ATTI PARLAMENTARI

XIII LEGISLATURA

CAMERA DEI DEPUTATI

Doc. XV
n. 59

RELAZIONE DELLA CORTE DEI CONTI

AL PARLAMENTO

sulla gestione finanziaria degli Enti sottoposti a controllo in applicazione della legge 21 marzo 1958, n. 259

ENTE NAZIONALE DI ASSISTENZA AL VOLO (E.N.A.V.)

(Esercizi 1989, 1990, 1991, 1992, 1993, 1994 e 1995)

Trasmessa alla Presidenza il 31 luglio 1997

TOMO III

TIPOGRAFIA DEL SENATO (200)

PAGINA BIANCA

INDICE GENERALE

TOMO I

Determinazione della Corte dei conti n. 33/97 dell'11 luglio 1997 ..... *Pag.* 5

Relazione sul risultato del controllo eseguito sulla gestione finanziaria dell'Ente nazionale di assistenza al volo (E.N.A.V.) per gli esercizi dal 1989 al 1995 ..... » 7

DOCUMENTI ALLEGATI:

Esercizio 1989:

Relazione del Presidente ..... » 107
Relazione del Collegio dei Revisori ..... » 183
Bilancio consuntivo ..... » 193

Esercizio 1990:

Relazione del Presidente ..... » 473
Relazione del Collegio dei Revisori ..... » 553
Bilancio consuntivo ..... » 557

TOMO II

Esercizio 1991:

Relazione del Presidente ..... » 7
Relazione del Collegio dei Revisori ..... » 83
Bilancio consuntivo ..... » 109

Esercizio 1992:

Relazione del Presidente ..... » 387
Relazione del Collegio dei Revisori ..... » 473
Bilancio consuntivo ..... » 491

TOMO III

Esercizio 1993:

Relazione del Presidente ..... » 7
Relazione del Collegio dei Revisori ..... » 97
Bilancio consuntivo ..... » 119

Esercizio 1994:

Relazione del Presidente ..... *Pag.* 413
Relazione del Collegio dei Revisori ..... » 513
Bilancio consuntivo ..... » 531

Esercizio 1995:

Relazione del Presidente ..... » 841
Relazione del Collegio dei Revisori ..... » 935
Bilancio consuntivo ..... » 955

ENTE NAZIONALE DI ASSISTENZA AL VOLO (E.N.A.V.)

ESERCIZIO 1993

PAGINA BIANCA

RELAZIONE DEL PRESIDENTE

PAGINA BIANCA

Deliberazione N. 152

AZIENDA AUTONOMA DI ASSISTENZA AL VOLO PER IL TRAFFICO AEREO GENERALE

Consiglio di Amministrazione

Adunanza N. 6 tenuta a Roma il giorno 28.4.1994

IL CONSIGLIO DI AMMINISTRAZIONE

- Visto il D.P.R. 24 marzo 1981, n. 145, concernente l'Ordinamento dell'Azienda;
- Visto il D.P.R. 16 dicembre 1981, n. 842, concernente lo Statuto dell'Azienda;
- Visto il D.P.R. 26 ottobre 1982, concernente il Regolamento Amministrativo Contabile dell'Azienda, ed in particolare l'art. 33 del Regolamento stesso, concernente la deliberazione del Conto Consuntivo;
- Vista la relazione del Presidente, come in allegato;
- Vista la relazione del Collegio dei Revisori;

D E L I B E R A :

di trasmettere all'On. Ministro dei Trasporti e della Navigazione, per l'approvazione di cui al II comma dell'art. 19 del D.P.R. 145/81 citato in premessa, l'allegato Conto Consuntivo dell'AAAVTAG per l'Esercizio Finanziario 1993 che riporta le seguenti risultanze:

	COMPETENZA	**CASSA**
ENTRATE	911.360.037.257	837.574.381.971
SPESE	895.618.681.670	808.972.191.610

Deliberazione n. 152/94

AVANZO FINANZIARIO DI COMPETENZA	15.741.355.587
AVANZO DI AMMINISTRAZIONE	210.737.114.751
AVANZO ECONOMICO	152.399.595.749
PATRIMONIO NETTO	1.086.030.612.656
CONSISTENZA DI CASSA	515.897.449.118

IL PRESIDENTE
(Dott. Ing. Piero TANA)

RELAZIONE DEL PRESIDENTE

Il conto consuntivo dell' esercizio finanziario 1993 presenta le seguenti risultanze:

- avanzo finanziario di competenza di lire 15.741.355.587 derivante dalla somma fra l'avanzo di parte corrente, pari a lire 86.371.486.595, ed il saldo negativo delle operazioni in conto capitale pari a lire 70.630.131.008;

- avanzo di amministrazione di lire 210.737.114.751 quale risultante della somma fra il predetto avanzo di competenza di lire 15.741.355.587 e l'avanzo di amministrazione al 31.12.1992 (lire 181.695.203.611) rettificato in aumento per lire 13.300.555.553 per effetto del saldo delle variazioni in meno dei residui attivi (lire 14.154.045.731) e dei residui passivi (lire 27.454.601.284);

- consistenza di cassa : lire 515.897.449.118

- avanzo economico : lire 152.399.595.749

- patrimonio netto : lire 1.086.030.612.656

Per un' analisi degli equilibri di gestione sotto il profilo finanziario si riportano i risultati differenziali globali dell' E.F. 1993 a fronte dei corrispondenti dati 1992:

CONTO FINANZIARIO - RISULTATI DIFFERENZIALI GLOBALI 1992/1993

ANNO	DESCRIZIONE	COMPETENZA			RESIDUI			TOTALE		RISULTATO DI AMMINISTRAZIONE			
		+	-	SALDO	+	-	SALDO	+	-	SALDO	F.CASSA INIZ.	F.CASSA FIN.	AV.DI AMM.NE
1													
9	Acc.-Impegni	883.895.151.082	842.094.736.271	41.800.414.811	321.140.569.229	510.408.551.955	189.267.982.726	1.205.035.720.311	1.352.503.288.226	-147.467.567.915	329.162.771.526	___	181.695.203.611
9	Riscoss.-Pag.	718.908.274.872	478 648 316.637	240.259.958.235	138.363.739.796	220.490.710.830	82.127.471.034	857.271.514.668	699.139.027.437	158.132.487.231	329.162.771.526	487.295.258.757	___
2	Res. da rip.	164 986.876.210	163 446.419.634	-198.459.543.424	182.777.329.433	289.917.841.155	107.140.511.722	347.764 205.643	653.364.260.789	-305.600.055.146	___	487.295.258.757	181.695.203.611
1													
9	Acc.-Impegni	911.360.037.257	895 618.681.670	15.741.355.587	333.610.159.912	525.907.659.505	292.297.497.593	1.244.970.197.169	1.521.528.341.175	-276.558.144.006	487.295.258.757	___	210.737.114.751
9	Riscoss.-Pag.	678.686.023.086	516 673.234.944	162.012.788.142	158.888.358.885	292.298.996.666	133.410.637.781	837.574.381.971	808.972.191.610	28.602.190.361	487.295.258.757	515.897.449.118	___
3	Res. da rip.	232.674.014.171	378 945.446.726	-146.271.432.555	174.721.801.027	333 610.702.839	-158.888.901.812	407.395.815.198	712.556.149.565	-305.160.334.367	___	515.897.449.118	210.737.114.751

Per quanto concerne i totali del rendiconto finanziario (All. E) si fa presente che gli stessi computano movimenti interni che risultano pari, in termini di competenza, a lire 393.114.472.217 per le entrate, calcolando fra di esse anche le operazioni che affluiscono direttamente in Tesoreria (lire 296.329.172.985), e a lire 96.785.299.232 per le spese, comprensivi di mandati relativi a movimenti originantesi direttamente in Tesoreria per un importo pari a lire 379.241.736.

Per una analisi della composizione e della provenienza dei relativi mandati e reversali si rinvia all'Allegato 1.

Relativamente, poi, alle risultanze di cassa si evidenzia che il dato riportato (lire 515.897.449.118) tiene conto dei soli movimenti coperti da contabile; il saldo di cassa effettivo, come si evince dalla situazione al 31.12.1993, del conto presso la Tesoreria Provinciale dello Stato (n. 130373) ammonta a lire 587.228.787.686 (Allegato 2), con una differenza in piu' pari a lire 71.331.338.568.

Tale differenza e' costituita da movimenti attivi e passivi in attesa di contabile o non eseguiti al 31.12.93 da parte dell' Istituto Cassiere per effetto delle disposizioni in vigore sulla Tesoreria Unica; e' stato possibile, pertanto, con i dati disponibili, appurare che dovra' provvedersi a regolarizzare, con l'emissione di apposite reversali e mandati, per i primi movimenti, e con la conoscenza dell'avvenuta esecuzione, per i secondi, la predetta differenza di lire 71.331.338.568.

Relativamente alla gestione dei funzionari delegati vengono esposte nell'allegato 3 le risultanze di spesa che ammontano complessivamente a lire 9.290.573.882.

Sotto un profilo qualitativo, l'aggregazione delle spese nelle tre aree del personale, dell'esercizio e degli investimenti, tenendo naturalmente conto dei trasferimenti operati dal capitolo 4641 dello stato di previsione della spesa del Ministero del Tesoro in favore dell' A.D. (lire 625.506.000), porta alla seguente ripartizione del fabbisogno complessivo con le relative incidenze percentuali:

personale:	lire	320.722.251.825	- 42,91%
esercizio:	lire	236.216.253.297	- 31,59%
investimenti:	lire	190.639.651.008	- 25,50%
		747.578.156.130	100,00%

Al riguardo occorre sottolineare che, qualora le risultanze di spesa fossero depurate degli effetti della transazione di cui all'art. 5 punto 4 della legge 385/90, si avrebbe la seguente ripartizione:

personale:	lire	320.722.251.825	- 43,66%
esercizio:	lire	223.216.253.297	- 30,39%
investimenti:	lire	190.639.651.008	- 25,95%
		734.578.156.130	100,00%

Con i grafici di cui all'all. 4 si evidenziano gli andamenti delle singole categorie di spesa dall'E.F. 1987 all'E.F. 1993, nonche' l'incidenza delle stesse sul totale delle spese per gli E.E.F.F. 1992 e 1993 nelle due ipotesi sopra esposte.

Esaurita la premessa di carattere generale si passa, ora, all'illustrazione analitica delle risultanze e delle poste di bilancio, separatamente per le entrate e per le spese.

E N T R A T E

Il totale delle entrate e' risultato pari a lire 911.360.037.257.

La composizione di tale dato e' la seguente:

- entrate correnti pari a lire 642.684.485.717;

- entrate in conto capitale pari a lire 120.009.520.000;

- entrate per partite di giro pari a lire 148.666.031.540 le quali trovano esatta contropartita nei corrispondenti capitoli di spesa trattandosi di partite compensative.

L'analisi per titoli di tali entrate comporta le seguenti risultanze.

T I T O L O I

Entrate erariali

L'aspetto saliente che ha caratterizzato la gestione di tali entrate e' rappresentato dal miglioramento del 3% delle previsioni assestate.

Tale dato costituisce la risultante delle maggiori entrate registrate sul cap. 1 "Tasse di sorvolo internazionale" (accertamenti lire 316,783 mld a fronte di uno stanziamento pari a lire 290,721 mld, con un aumento pari all'8,94%) e della contrazione accusata dal cap. 4 "Tasse di sorvolo nazionale e di terminale" (accertamenti lire 143,181 mld a fronte di una previsione pari a lire 155,377 mld, con una diminuzione del 7,85%).

Per quanto concerne, in particolare, la composizione del dato relativo al cap. 1, occorre evidenziare che lo stesso comprende anche le emissioni di note "post-originarie" scaturenti dall'operazione di verifica delle note di accertamento relative all'E.F. 1989 per un importo pari a lire 5,644 mld, nonche' quelle riguardanti le variazioni dei Coefficienti Unitari di Tassazione di rotta nell'ambito delle operazioni di transazione per un importo pari a lire 8,782 mld.

Depurando sia le previsioni che il gettito effettivo dei fattori sopracitati, si e' registrato un incremento del 3,88% rispetto alle previsioni assestate. Tale variazione trae origine da un consistente aumento delle unita' di servizio assistite relative, in particolare, ai sorvoli puri, (voli che non comprendono un movimento di atterraggio o decollo) a causa principalmente della crisi jugoslava, che ha determinato la chiusura del relativo spazio aereo ed ha, quindi, imposto l'instradamento di molti voli lungo lo spazio aereo italiano. Tale fattore ha consentito, anche, di assorbire completamente il mancato gettito derivante dalla ritardata approvazione dei CUT e CTT, che ha consentito di tassare i voli assistiti con il coefficiente aggiornato solo a partire da meta' giugno per la tassa di rotta e da fine agosto per quella di terminale, vanificando, per quest'ultima, gli effetti sull'E.F. 93 la cui competenza finanziaria e' costituita, come di norma, dagli ultimi quattro mesi del volato 1992 e dai primi 8 mesi del volato 1993.

Per quanto riguarda il cap. 4 "Tassa di sorvolo nazionale e di terminale" l'effetto congiunto di due aspetti negativi, quali la diminuzione delle unita' di servizio assistite e la mancata applicazione del CTT aggiornato per l'E.F. 1993, ha determinato la sopraevidenziata contrazione del gettito di entrata rispetto alle previsioni assestate, con accertamenti pari a lire 143,18 mld a fronte di uno stanziamento di lire 155,377 con una diminuzione del 7,85%.

Le percentuali di realizzazione in relazione ai periodi di volato sono risultate, sia per la rotta che per il terminale, le seguenti:

	PERIODI	ACCERTAMENTI	INCASSI	PERCENTUALI DI INCASSO
cap. 1	- eccedenza incassi e sistemazione partite pregresse	291.663.233	284.709.384	97,62%
	- crediti per variazioni CUT in transazione	8.782.337.384	8.685.012.559	98,89%
	- note postoriginarie 1989	5.644.926.260	0	0,00%
	- periodo settembre-dicembre 1992	94.985.841.898	89.270.613.726	93,98%
	- periodo gennaio-agosto 1993	207.079.186.673	88.801.477.552	42,88%
	Totale cap. 1	316.783.955.448	187.041.813.221	59,04%
cap. 4	- eccedenza incassi	2.014.820	2.014.820	100,00%
	- periodo settembre-dicembre 1992	44.899.216.590	43.058.197.550	95,90%
	- periodo gennaio-agosto 1993	97.932.739.562	53.311.051.884	54,44%
	- note postoriginarie 1989	346.862.165	0	0,00%
	Totale cap. 4	143.180.833.137	96.371.264.254	67,31%

Per una analisi di tipo storico del dato relativo alle entrate erariali viene esposto, nel grafico di cui all'allegato 5, l'andamento dal 1989 al 1993 sia del dato globale che delle singole poste che lo compongono.

Riguardo le risultanze delle transazioni di cui all'art. 5 punto 4 della Legge 385/90, occorre premettere che esse traggono origine dal contenzioso instaurato da parte di alcune compagnie aeree avverso l'applicabilita', con efficacia retroattiva, dei Coefficienti Unitari di Tassazione per la rotta internazionale al volato 1980-85.

Allo scopo di porre fine al contenzioso in atto ed avvalendosi del disposto di cui all'art. 5 della Legge 385/90, l'Azienda e le compagnie ricorrenti hanno convenuto, in relazione all'applicazione dei C.U.T. secondo il disposto degli Organi giurisdizionali, di abbandonare, in via transattiva, ogni pretesa relativa ad interessi sui rispettivi crediti e di determinare le penali secondo i criteri indicati dall'Avvocatura Generale dello Stato.

Dal punto di vista finanziario, la copertura degli oneri indotti dalle suddette operazioni, e' stata assicurata attraverso il trasferimento da parte dello Stato nell'E.F. 1992 di lire 90 mld.

Cio' premesso, si evidenzia che su 67 compagnie aeree ricorrenti sono state stipulate a fine esercizio 29 transazioni delle quali 23 completamente liquidate.

Le relative risultanze finanziarie, annoverando fra le stesse anche quelle di riaccertamento per insussistenze di debito o di credito, sono, cosi', compendiabili:

- Debiti restituzioni entrate	67.011.059.349
- Debiti interessi di restituzione	178.031.931
	67.189.091.280
+ Crediti per variazione CUT	12.221.173.939
Saldo a debito	-54.967.917.341

Riaccertamenti entrate da transazione

- cap. 1 "Tasse di sorvolo internazionale"	-39.131.122
- cap. 2 "Penalita'"	-1.344.926.510
- cap. 3 "Interessi di mora"	-415.588.123
- cap. 206 "Partite in sospeso" (costituiti da penalita' ed interessi di mora relativi agli EE.FF. 1986-1987)	-11.544.884.331
Totale entrate riaccertate	-13.344.530.270

Riaccertamenti spese per transazione

- cap. 93 "Int.pass.rel.entrate erariali"	-42.721.539
- cap. 102 "Rest.rel.entrate erariali"	-38.115.793
- cap. 216 "Partite in sospeso" (costituiti da penalita' ed interessi di mora relativi agli EE.FF. 1986-1987)	-11.544.884.331
Totale spese riaccertate	-11.625.721.663

T I T O L O II

Entrate da servizi

Non si sono concretate entrate a tale titolo.

T I T O L O III

Entrate derivanti da trasferimenti correnti

I trasferimenti di parte corrente da parte dello Stato, di cui al cap. 4640 dello Stato di previsione del Ministero del Tesoro, sono ammontati a lire 175 mld secondo la seguente ripartizione:

- cap. 31 "Recupero esenzioni (art.7 L.411/77 e art.5 punto 8 a L.160/89)": lire 69.082.000.000

- cap. 32 "Recupero oneri sociali (art.5 punto 8 b L.160/89)": lire 73.103.000.000

- cap. 34 "Sovvenzione di equilibrio art.20 D.P.R. 145/81": lire 32.815.000.000.

Con i grafici di cui all'allegato 6, viene evidenziato l'andamento complessivo dei trasferimenti da parte dello Stato a partire dall'E.F. 1989, anno di entrata in vigore della tassazione di terminale e di rotta nazionale, nonche' una analisi dello stesso dato secondo il capitolo di imputazione.

Al riguardo si sottolinea come, depurando il dato 1992 della entrata straordinaria per la copertura degli oneri transattivi in applicazione dell'art. 5 della L. 385/90, si sia avuto un incremento dei trasferimenti dallo Stato di parte corrente del 4,16% dal 1992 al 1993, essendo aumentati in valore assoluto da 168 mld a 175 mld.

Per quanto concerne i fondi relativi al trasferimento della gestione dei servizi ex art. 37 D.P.R. 145/81 non sono state registrate entrate in quanto, una quota parte, pari a lire 625.506.000, del complessivo stanziamento di 4 mld, e' stata integralmente trasferita, dal capitolo 4641 dello stato di previsione della spesa del Ministero del Tesoro, direttamente all'A.D., per fronteggiare gli oneri indotti dalle Convenzioni previste dallo "Studio sul trasferimento dei beni" elaborato dalla Commissione interministeriale di cui al D.P.C.M. 17 novembre 1982 e concernenti, in particolare, la fornitura di circuiti aeroportuali ed extraeroportuali nonche' di utenze di centrali telefoniche di proprieta' dell'Aeronautica Militare.

La quota residua ha costituito economia per il bilancio dello Stato non sussistendo titolo per il trasferimento all'Azienda.

T I T O L O IV

Entrate diverse

Gli accertamenti di entrata a tale titolo risultano pari a lire 4.967.005.612 con riscossioni per lire 3.165.146.442 e residui per lire 1.801.859.170.

I suddetti totali risultano cosi' composti:

Cap. 61 - Ricavi dalla vendita di servizi e/o tecnologie - lire 857.795.076 di accertato, lire 578.119.270 di riscosso e lire 279.675.806 quali residui da incassare. Questi importi si riferiscono essenzialmente alla: effettuazione del servizio AFIS in regime di concessione o convenzione su alcuni aeroporti; ai canoni per l'utilizzo, da parte di terzi, di circuiti telefonici passati dall' A.D. all'Azienda; al controllo periodico ILS Marker-Papi per Cuneo; al servizio di avvicinamento svolto da Milano per conto di Lugano Agno in Svizzera; alla omologazione Papi svolta a Milano Linate nei riguardi della Societa' Aeroportuale.

Cap. 62 - Ricavi dalla vendita di pubblicazioni - gli accertamenti per l'acquisto da parte di enti e privati delle pubblicazioni del Servizio delle Informazioni Aeronautiche nonche' per gli abbonamenti alle pubblicazioni A.I.P., A.I.C. ed Aeroporti Italiani, ammontano a lire 316.948.576 con riscossioni per lire 226.639.136 e residui attivi per lire 90.309.440;

Cap. 63 - Proventi diversi - lire 208.300 accertate ed incassate in relazione agli incassi di un telefono pubblico situato presso la Sede Centrale;

Cap. 71 - Affitti di immobili - l'utilizzo da parte di terzi, a fini commerciali, di locali aziendali, ha comportato entrate per lire 68.577.344, di cui lire 32.619.975 incassate e lire 35.957.369 da riscuotere, quale quota parte degli introiti registrati dai gestori di servizi aziendali;

Cap. 73 - Interessi attivi - gli accertamenti ammontano complessivamente a lire 612.759.578, e si riferiscono, integralmente, agli interessi attivi maturati sulle giacenze presso la Tesoreria Provinciale per l'anno 1993 sul conto speciale 130373.

Cap. 81 - Recuperi e rimborsi diversi - gli accertamenti ammontano a lire 2.751.956.845 con incassi per lire 1.968.799.868 e residui per lire 783.156.977. Tali importi si riferiscono, in piccola parte, a regolarizzazioni amministrative operate a titolo di posta correttiva di una corrispondente spesa, nonche', per lire 895 mil, al recupero dei costi sostenuti per il premio di produzione 1992 al personale dipendente sulla base della effettiva presenza in servizio, per lire 697 mil, al recupero delle quote di competenza del personale per i buoni pasto, per lire 331 mil alle utenze, per lire 47 mil a risarcimenti per danni subiti erogati da parte delle compagnie di assicurazione e per lire 704 mil al rimborso che dovra' essere corrisposto dalla societa' responsabile del servizio di manutenzione impianti in relazione a materiale prelevato dalle scorte aziendali.

Cap. 82 - Penalita' per ritardata consegna di materiali ultimazione lavori - lire 358.759.893 accertate ed interamente incassate in relazione alla irrogazione di penalita' alle ditte committenti.

T I T O L O V

Entrate per alienazione di beni patrimoniali e riscossione di crediti

Le entrate a tale titolo sono ammontate a lire 9.520.000, interamente incassate.

Esse risultano composte unicamente dalle risultanze relative alla vendita di beni aziendali di cui al cap. 111 - Alienazione di immobilizzazioni tecniche - quale valore di realizzo per la dismissione di una autovettura aziendale FIAT CROMA 2000 i.e..

T I T O L O VI

Entrate derivanti da trasferimenti attivi in conto capitale

I trasferimenti attivi da parte dello Stato di cui al cap. 7735 dello stato di previsione del Ministero del Tesoro, necessari per far fronte alle spese per investimenti sono ammontati a lire 120 mld, con un incremento del 7,14% rispetto all'E.F. 1992.

Complessivamente fra parte corrente e conto capitale i trasferimenti da parte dello Stato sono risultati pari a lire 295 mld; in pratica, depurando il dato 1992 dei fondi relativi alle transazioni, i trasferimenti complessivi da parte dello Stato sono aumentati nel 1993 del 5,35% passando da 280 mld a 295 mld.

T I T O L O VIII

Partite di giro

Le entrate accertate a tale titolo, che risultano pari ai corrispondenti impegni di cui al titolo IV della spesa, ammontano a lire 148.666.031.540 di cui lire 54.264.207.227 ancora da riscuotere. Si rammenta come, dall'E.F. 1991, siano stati imputati al conto sospesi, su concorde parere espresso dal Collegio dei Revisori, i residui derivanti dall'applicazione delle penalita' ed interessi di mora correlati alla operazione di revisione delle note di accertamento originarie emesse negli EE.FF. 1986 e 1987 in modo da neutralizzare gli effetti contabili di tali crediti ai fini del calcolo dell'avanzo di amministrazione. In pratica tali residui verranno stornati al capitolo di pertinenza solamente al momento del pervenuto pagamento da parte del vettore. Analogamente nell'E.F. 1993 sono state imputate le penalita' e gli interessi di mora relativi alla revisione delle note di accertamento originarie emesse nell'E.F. 89.

Residui attivi (All. L)

I residui attivi al 31.12.1992 risultavano pari a lire 347.764.205.643. Nel corso del 1993 sono state incassate lire 158.888.358.885 e sono state operate, in sede di riaccertamento, variazioni in diminuzione per lire 14.154.045.731 in relazione a crediti insussistenti.

Tenuto conto delle risultanze della gestione, i residui attivi al 31.12.93 ammontano complessivamente a lire 407.395.815.198, di cui lire 232.674.014.171 generati dalla gestione di competenza e lire 174.721.801.027 provenienti dagli esercizi precedenti.

In merito ai crediti di difficile esigibilita' relativi alle entrate erariali, la situazione al 31.12.93 ha presentato le seguenti risultanze:

	ANNO	ACCERTAMENTI Depurati riaccertamenti	RESIDUI	PERCENT. RES./ ACCERT.FINALI	PERC.RES./ ACC.INIZIALI
cap. 1	1986	191.351.488.812	6.101.097.413	3,188%	3,722%
	1987	224.942.228.404	8.191.713.761	3,642%	4,126%
	1988	233.006.920.162	8.147.471.575	3,497%	3,824%
	1989	168.347.277.585	7.289.361.928	4,330%	5,531%
	1990	190.973.727.044	14.861.920.227	7,782%	8,641%
	1991	183.396.248.917	14.754.024.608	8,045%	10,169%
	1992	293.538.124.261	17.338.122.404	5,907%	40,468%
Totale cap.1		1.485.556.015.185	76.683.711.916	5,162%	12,690%
cap. 2	1990	26.304.095.333	23.863.509.537	90,722%	95,077%
	1991	138.450.707	5.963.780	4,308%	4,377%
	1992	945.269.102	0	0,000%	0,000%
		27.387.815.142	23.869.473.317	87.154%	91.512%
cap. 3	1990	7.057.558.041	6.468.800.326	91,658%	92,565%
	1991	363.190.556	3.542.693	0,975%	0,975%
	1992	822.618.020	0	0,000%	0,000%
		8.243.366.617	6.472.343.019	78,516%	79,931%
cap. 4	1989	18.700.056.583	623.125.710	3,332%	3,345%
	1990	68.475.207.702	2.385.674.434	3,484%	3,907%
	1991	89.081.137.256	2.532.837.532	2,843%	7,123%
	1992	123.376.364.378	4.085.043.181	3,311%	33,670%
Totale cap.4		299.632.765.919	9.626.680.857	3,213%	17,093%
Tot.cap.1+2+3+4:		1.820.819.962.863	116.652.209.109	6,407%	14,975%

Quello che emerge da una lettura di questi dati e' un generalizzato miglioramento delle percentuali di residui frutto dell'opera di recupero crediti e di riaccertamento residui messa in atto. Fra gli effetti possiamo annoverare anche quello di una minore quota di crediti da neutralizzare ai fini del calcolo dell'avanzo di amministrazione.

Rimane tuttora sospesa la situazione dei potenziali crediti I.V.A., non valorizzati in bilancio per non inficiare il calcolo dell'avanzo di amministrazione e delle altre fonti con delle poste, di rilevante entita', che non presentano i requisiti necessari per integrare una previsione di accertamento di entrata.

Pertanto, in carenza di una organica definizione, nelle sedi competenti, dei problemi inerenti la soggettivita' passiva dell'Azienda che renda finalmente possibile dare alle scritture contabili e allo stesso bilancio un'impostazione conseguente ed univoca, detti crediti potenziali continueranno ad essere evidenziati, per memoria, nei conti d'ordine della situazione patrimoniale per un importo corrispondente alla sommatoria dei crediti stessi a tutto il 31.12.1993 (lire 144.057.577.412 riporto precedente + 33 mld per il 1993 = lire 177.057.577.412).

SPESE

TITOLO 1

SPESE CORRENTI

L'ammontare delle spese di parte corrente e' stato pari a lire 556.312.999.122 con pagamenti per lire 436.965.777.076 e oneri residuali per lire 119.347.222.046.

Il confronto con l'analogo dato del 1992, evidenzia una apparente diminuzione del fabbisogno di parte corrente del 5,49%.

In effetti depurando entrambi i dati delle risultanze relative alle transazioni con i vettori (90 mld per l'E.F. 1992 e 13 mld per l'E.F. 1993), aventi, comunque, carattere compensativo con i movimenti di entrata, si perviene in effetti ad una variazione in aumento del 9,56%.

Volendo procedere ad una disamina del dato rilevato, si puo' evidenziare come alla formazione di esso abbiano contribuito principalmente due componenti; la prima riguarda il completamento della applicazione contrattuale sia per il personale dipendente che per quello dirigente, mentre la seconda concerne la ricaduta in termini di oneri manutentivi del sempre maggior numero di impianti che vengono acquisiti.

Passando ad una disaggregazione delle spese correnti per categorie, si ottengono le seguenti risultanze.

Categoria 1^

Spese per gli Organi dell'Azienda

L'onere derivante dagli emolumenti spettanti ai componenti il Consiglio di Amministrazione ed il Collegio dei Revisori, dai rimborsi per missioni nel territorio nazionale ed all'estero e dalle spese di funzionamento dei relativi uffici, e' risultato pari a lire 776.966.024 con un pagato di lire 688.468.370 ed oneri residuali di lire 88.497.654.

Sono stati liquidati, inoltre, lire 308.981.198 di arretrati in conto residui ai componenti il precedente C.d.A. sulla base dell'aggiornamento dei compensi operato con il D.P.R. del 20.5.1992 pubblicato sulla G.U. del 18.7.1992.

Categoria 2^

Oneri per il Personale

Gli oneri di competenza di questa categoria di spesa sono ammontati a lire 315.158.290.817 con un incremento dell'11,25% rispetto all'E.F. 1992 (lire 283.281.559.575).

Ai fini di una compiuta valutazione del dato esposto, occorre evidenziare come ad esso abbiano concorso una serie di fattori, fra i quali notevole peso riveste' la concentrazione in un solo esercizio, per quanto attiene alle competenze accessorie, degli oneri derivanti dalla ritardata applicazione del C.C.N.L. 1991-1993 sia per il personale dipendente che per il personale dirigente.

Dal punto di vista quantitativo, la quota parte relativa alla massa stipendiale (cap. 21 - stipendi -, cap. 22 - straordinari -, cap. 23 - reperibilita' -, cap. 32 - maggiorazioni lavoro in turno -, cap. 35 - premio di produzione) e' risultata pari a lire 234,398 mld con un aumento del 7,25% rispetto all'E.F. 1992 (lire 218,549 mld).

Per quanto riguarda le competenze fisse di cui al cap. 21, si evidenzia come sia stata corrisposta l'ultima quota contrattuale relativa all'indennita' professionale, sotto la condizione risolutiva della restituzione, da parte del personale, nel caso di parere difforme da parte del Consiglio di Stato. Sono stati, invece, congelati gli automatismi contrattuali (scatti di anzianita') ed i passaggi di livello per qualifica funzionale in aderenza al "Decreto Amato".

La risultante di queste operazioni ha comportato un ammontare di impegni pari a lire 187,27 mld con un incremento di 2.46% rispetto all'E.F. 1992 (lire 182,78 mld). Sono stati, altresi', pagati in c/residui lire 3,6 mld quali regolarizzazioni di passaggi di livello retributivo avvenuti per attestazioni o verifica mansioni.

Per quanto attiene le competenze accessorie, le risultanze hanno evidenziato:

- cap. 22 "Straordinari": l'importo impegnato pari a lire 3,24 mld (+ 13,21% rispetto all'E.F. 1992) comprende anche una quota accantonata pari a lire 292 mil per fronteggiare gli oneri derivanti dall'istituzione, ai sensi del punto 5 art. 15 del C.C.N.L. 1991-1993, del Fondo per il miglioramento dell'efficienza / efficacia degli uffici. Si e' proceduto inoltre, alla riliquidazione delle aliquote orarie per il 1991 ed i primi 10 mesi 1992 per un importo pari a lire 559 mil pagati in c/residui.

- cap. 23 "Reperibilita'": l'ammontare impegnato pari a lire 1,38 mld riflette l'applicazione di tale istituto per il personale turnista. Esso si compone di una quota fissa e di una parte, invece, legata all'effettivo utilizzo del personale a tale titolo.

- cap. 32 "Maggiorazioni lavoro in turno": gli oneri sostenuti (lire 25 mld in c/competenza, con un incremento del 52,44% rispetto all'E.F. 1992, e lire 5,4 mld in c/residui) riflettono l'applicazione dei nuovi istituti contrattuali quali:
  - l'indennita' di turno per il personale turnista a partire dal 1.1.1992, sostitutiva delle maggiorazioni per lavoro in turno, comprensive del domenicale e notturno;
  - il mantenimento dell'indennita' di turno per il personale operativo e tecnico non piu' turnante commisurato, per il 1991, alle maggiorazioni e per il 1992 all'indennita' di turno;
  - l'indennita' di pronto impiego per il personale navigante;
  - la disponibilita' fuori orario per il personale tecnico e addetto al C.F.Q.P..

Si e' proceduto, inoltre, alla riliquidazione del lavoro festivo, delle festivita' coincidenti nonche', per il solo E.F. 1991 delle maggiorazioni per lavoro in turno, domenicale e notturno.

- cap. 35 "Premi di produzione": gli oneri relativi a questo capitolo (lire 17,5 mld in c/competenza, con un + 6,06% rispetto all'E.F. 1992, e a lire 4,33 mld in c/residui) riguardano l'applicazione del premio di produzione per l'E.F. 1993 sia per la quota di sistema che per quella di sede. Sono stati altresi' imputati il conguaglio effettuato, per gli EE.FF. 1991 e 1992, sia sulla base dell'effettiva presenza del personale in servizio (sono stati recuperati al riguardo sul cap. 81 di entrata lire 895 mil) che delle riliquidazioni degli importi come aggiornati sulla base del C.C.N.L. 1991- 1993, nonche' il 20% della quota di sede 1991 per il personale turnista.

Altro fattore di rilievo per gli oneri della categoria e' rappresentato dalla incidenza delle spese previdenziali ed assistenziali a carico dell'Azienda di cui al cap. 26. In particolare nell'E.F. 1993 esse sono ammontate a lire 68 mld con un incremento del 30,57% rispetto all'E.F. 1992 (lire 52,08 mld).

La causa di questo andamento e' imputabile al mutamento sia della base imponibile del Fondo Pensioni Tesoro in conseguenza del pagamento delle nuove misure delle indennita' professionali a partire dall'1.1.1993, che delle aliquote del Servizio Sanitario Nazionale a carico dell'Azienda.

Si e' accantonata, inoltre, la quota disponibile al 31.12.1993 dello stanziamento del predetto capitolo (lire 43.259.106.070), per far fronte agli oneri contributivi per il trattamento di quiescenza del personale che insorgeranno all'atto della definizione dei rapporti debitori e creditori con il Ministero del tesoro in attuazione della Legge 248 del 7.8.1990. A tal fine sono gia' stati accantonati:

- E.F. 1988:	2.398.741.252
- E.F. 1989:	3.752.372.314
- E.F. 1990:	5.569.914.858
- E.F. 1991:	35.760.703.185
- E.F. 1992:	27.390.431.617
Totale	74.872.163.226

Altro fattore e' rappresentato dalle spese per le mense al personale, di cui al cap. 29, che hanno evidenziato un incremento del 23,09% passando da lire 3.98 mld dell'E.F. 1992 a lire 4,77 mld dell'E.F. 1993.

In questo caso la variazione e' originata dall'introduzione, a partire dall'1.7.1993, del sistema "Ticket - Restaurant", attraverso il quale viene assegnato al personale dipendente, per la quota parte a carico dell'Azienda, uno stock di buoni-pasto in ragione della presenza in servizio.

In ultimo annoveriamo gli oneri per le missioni operative ed addestrative, per i corsi professionali, per i trasferimenti, quelli connessi al lavoro in turno (trasporti aeroportuali) e quelli per gli equi indennizzi.

Tali oneri sono ammontati a lire 7,98 mld con una diminuzione dell'8,98% rispetto all'analogo dato dell'E.F. 1992. Il risultato, in questo caso, e' stato ottenuto grazie ad una serie di economie e razionalizzazioni gestionali operate dal management in particolare per quanto riguarda l'espletamento dei corsi professionali.

La consistenza organica del personale dipendente e' passata dalle 3.317 unita' al 31.12.92 alle 3.279 al 31.12.93 con una diminuzione, data dalla differenza fra le assunzioni e le cessazioni dal servizio, di 38 unita' lavorative.

Considerato che le uscite di personale, si sono addensate nei primi mesi dell'anno, mentre gli ingressi, si sono concentrati in chiusura dell'anno, la forza bilanciata risulta determinata in 3.253 unita', con una diminuzione del 3,76%, pari a -127 unita', rispetto al 1992, mentre la copertura dell'organico complessivo previsto dal D.M. n. 104 del 27.07.1990, e' risultata pari all'80,08%.

La consistenza del personale delle qualifiche dirigenziali, con esclusione del Direttore Generale e' risultata di 30 unita', cosi' ripartite:
1 Vice Direttore Generale - 6 direttori centrali - 23 dirigenti.

Il grado di copertura e' rimasto il 78,95% della dotazione organica e la relativa forza bilanciata e' risultata pari a 30 unita'.

In allegato 6 viene riportata la situazione globale del personale (comprese le 30 unita' dirigenziali) ripartita per sede territoriale, per profilo professionale e per qualifica funzionale.

Categoria 3^

Oneri per il personale in quiescenza

Le spese per il personale in quiescenza sono risultate pari a lire 5.563.961.008, integralmente pagate. Dall' 1.2.1982 al 31.12.93 questa Azienda ha provveduto a liquidare i trattamenti provvisori di quiescenza agli ex dipendenti aventi diritto per un ammontare complessivo di lire 33.249.712.766 cosi' ripartite:

1982	45.000.000
1983	122.488.890
1984	500.000.000
1985	834.329.160
1986	1.491.202.668
1987	1.931.698.008
1988	2.672.989.465
1989	3.458.899.184
1990	4.372.224.100
1991	6.084.105.313
1992	6.172.814.970
1993	5.563.961.008
	33.249.712.766

Tali partite dovranno essere computate nell'ambito della definizione della complessiva situazione di debito/credito dell'Azienda in attuazione della Legge 07.08.1990 n. 248, riguardante la disciplina del trattamento di quiescenza del personale aziendale.

Da segnalare che dall'entrata in vigore della Legge precitata il trattamento di quiescenza per gli ex dipendenti sia provvisorio che definitivo e' diventato di competenza dell'Amministrazione del Tesoro, rimanendo ancora a carico dell'Azienda il trattamento di coloro i quali, pur avendo sciolto il vincolo giuridico entro il 6.8.90, non hanno ottenuto ancora il decreto definitivo di quiescenza.

Categoria 4^

Spese per l'acquisto di beni di consumo e di servizi

Le somme impegnate a tale titolo, risultano pari a lire 221.593.788.179 con incremento del 8,40% rispetto al dato 1992.

Nella valutazione di tale incremento occorre, pero', considerare, come gia' fatto cenno, la ricaduta in termini di spese d'esercizio manutentive, delle spese di investimento sostenute negli ultimi esercizi finanziari, assumibile, mediamente, in misura pari al 10% delle relative immobilizzazioni, che ha determinato anche l'incremento delle spese relative alle diverse utenze.

A tal fine si segnalano gli incrementi registratisi per il cap. 53 "Manutenzione ordinaria impianti, macchinari ed apparati" (+ 7,66% passando da lire 141,22 mld per l'E.F. 1992 a lire 152,03 mld per l'E.F. 1993), per il cap. 62 "Manutenzione ordinaria immobili" (+ 8,21% passando da lire 2,74 mld per l'E.F. 1992 a lire 2,96 mld per l'E.F. 1993), per il cap. 63 "Telecomunicazioni" (+ 26,12% passando da lire 13,57 mld per l'E.F. 1992 a lire 17,12 mld per l'E.F. 1993), per il cap. 76 "Parti di ricambio" (+ 24,31% passando da lire 10,20 mld a lire 12,68 mld).

A fronte di tali lievitazioni di costi si e' cercato di operare una serie di economie su tutte le voci relativamente comprimibili riuscendo a contenere o a mantenere invariato il relativo fabbisogno mentre in alcuni casi, si e' addivenuti ad una considerevole riduzione come sul cap. 61 "Fitto locali" (-34,81% passando da lire 1,08 mld per l'E.F. 1992 a lire 704 mil per l'E.F. 1993), sul cap. 74 "Propaganda e pubblicita'" (-40,41% passando da lire 280 mil per l'E.F. 1992 a lire 167 mil per l'E.F. 1993), sul cap. 52 "Materiali di consumo" (-5,64% passando da lire 2,77 mld a lire 2,62 mld per l'E.F. 1993) e sul cap. 72 "Imposte e tasse" (-31,38% passando da lire 476 mil a lire 326 mil).

In conto residui anni precedenti sono stati effettuati pagamenti per lire 50.885.350.000, per cui, tenendo conto dei riaccertamenti in meno operati per lire 2.436.554.720 rimangono da pagare lire 19.114.238.890 che, sommati a quelli derivanti dalla gestione di competenza (lire 54.227.141.703) portano ad un totale, a fine esercizio, di lire 73.341.380.593.

Categoria 5^

Oneri finanziari

Gli oneri a tale titolo sono ammontati a lire 174.800.491, pagati per un importo pari a lire 174.582.841 e da pagare per lire 217.650. Tale risultato e' da porre interamente in relazione alle spese per commissioni bancarie in maggior parte per operazioni a carattere valutario relative all'incasso delle note di accertamento.

Categoria 6^

Poste correttive e compensative di entrate correnti

Le spese impegnate a questo titolo ammontano a lire 13.008.405.535 con pagamenti per lire 221.018.099 e residui per lire 12.787.387.436.

Al riguardo si evidenzia come il dato sia originato dall'impegno legislativo di 13 mld assunto per fare fronte alle restituzioni per transazioni di cui all'art. 5 punto 4 della Legge 385/90 ad integrazione dei 90 mld impegnati nell'E.F. 1992; infatti, essendo quest'ultimo dato un valore di saldo contabile di posizioni debitorie e creditorie, non avrebbe consentito una contabilizzazione complessiva di tutti i movimenti attivi e passivi a seguito delle variazioni CUF.

Categoria 7^

Spese non classificabili in altre voci

L'ammontare degli impegni e' risultato pari a lire 36.787.068, lire 22.699.294 delle quali pagate e lire 14.087.774 da pagare. Tali somme sono interamente da porre in relazione agli oneri giudiziari fra i quali assumono ruolo predominante quelli connessi al recupero dei crediti sofferenti relativi alle entrate erariali.

T I T O L O II

SPESE IN CONTO CAPITALE

Come e' noto l'art.6 punto 1 della Legge 15.12.1990, n.385 ha autorizzato l'Azienda a ricorrere al mercato finanziario per la quota eccedente i trasferimenti da parte dello Stato al fine di provvedere alla copertura del fabbisogno indotto per il triennio 1991-93 dal "programma di ammodernamento tecnologico" approvato dal C.I.P.E. con Decreto 30.5.1991.

Allo stato dei fatti non e' stato possibile dare pratica attuazione a tale disposto per due ordini di motivi. Il primo attiene alla mancata indicazione su base pluriennale da parte del Ministero del Tesoro delle quote dei trasferimenti in conto capitale destinati all'Azienda, di cui si riesce a conoscere il solo importo annuale all'atto dell'approvazione del bilancio di previsione dello Stato; il secondo e' rappresentato dalla circostanza che gli oneri finanziari delle operazioni di provvista vengono a gravare fra gli oneri computabili per la definizione del coefficiente unitario di tassazione per le entrate erariali, risultando non compatibili con i prefissati margini di incremento dei suddetti coefficienti unitari di tassazione.

Si e', tuttavia, dato attuazione al piano di ammodernamento tecnologico concentrando le risorse ottenute sui programmi ritenuti piu' rilevanti ed avvalendosi anche della possibilita' di ricorrere ai c.d. residui impropri previsti dalla Contabilita' di Stato in forza del rinvio operato dall'art. 77 del D.P.R. 696/79. Tali residui di stanziamento vengono riportati secondo la ripartizione per capitoli e per programmi all'allegato L bis.

Tanto premesso da un punto di vista generale, si fa ora presente che il totale delle spese in conto capitale per l'esercizio finanziario 1993 e'risultato pari a lire 190.639.651.008 con una variazione del 16,53% rispetto all'E.F. 1992.

Categoria 8^

Acquisizione di beni di uso durevole ed opere immobiliari

Il totale degli impegni assunti per tale categoria ammonta a lire 26.098.192.459 con pagamenti pari a lire 1.158.049.508 e oneri residuali per lire 24.940.142.951, si compone dalla sommatoria dei seguenti capitoli:

122^ - Ricostruzioni, ripristini, trasformazioni e manutenzione straordinaria: lire 3.831.037.518

123^ - Spese per costruzioni: lire 22.267.154.941

Categoria 9^

Acquisizione di immobilizzazioni tecniche

Le somme impegnate per la suddetta categoria, pari a lire 164.541.458.549 con pagamenti pari a lire 9.771.171.861 e oneri residuali pari a lire 154.770.286.688, risultano per la maggior parte imputabili al capitolo 131 - Acquisto di impianti, attrezzature ed aeromobili - per un importo pari a lire 162.025.645.076, un pagato di lire 8.858.678.590 ed oneri residuali pari a lire 153.166.966.486.

Sempre nell'ambito della Categoria 9^ si sono registrati oneri per lire 1.441.824.879 sul capitolo 132 - Manutenzione straordinaria impianti, attrezzature ed aeromobili -.

Gli ulteriori costi sostenuti risultano imputati al capitolo 133 - Acquisto mezzi di trasporto - per lire 302.712.931, al capitolo 134 - Grandi manutenzioni mezzi di trasporto - per lire 13.328.000 ed al capitolo 135 - Acquisto di arredi e macchine d'ufficio - per lire 757.947.663.

Categoria 11^

Concessioni di crediti ed anticipazioni

Non si sono registrate spese per tale categoria.

RISULTANZE BILANCIO PROGRAMMA

Con riferimento all'allegato F di cui al bilancio di previsione 1993, contenente una ripartizione per destinazione delle spese di investimento e in aggiunta all'analisi dei principali programmi successivamente proposta, sono state elaborate delle tabelle che riflettono, sulla base del Piano di ammodernamento tecnologico approvato dal C.I.P.E. ed impostato per settori di attivita', programmi di intervento, sub-programmi e progetti, le somme impegnate e quelle pagate nel corso del 1993, poste in relazione al dato previsionale (allegato 1).

Di seguito si riporta una breve descrizione dei principali interventi.

Programma 1.1) Telecomunicazioni e radionavigazione - Sistemi di telecomunicazione T.B.T.

Rientrano in questo ambito gli interventi di ammodernamento e di bonifica dei sistemi T.B.T. per i quattro Crav e per gli aeroporti. Nel 1993 in particolare sono stati avviati mediante il ricorso ad impegni di accantonamento:
- la realizzazione del nuovo centro di Abano, lire 7,6 mld;
- il nuovo sistema TBT per l'aeroporto di Perugia S. Elpidio, lire 750 mil;
- la realizzazione del programma Automatic Terminal Information Service, per lire 500 mil.

Come impegni effettivi, invece, da segnalare la bonifica e la riconfigurazione del nuovo sistema TLC per Napoli Capodichino, lire 3,3 mld e l'adeguamento del multifono della Sala operativa del CRAV Milano, lire 388 mil.
L'ammontare totale delle spese impegnate e' risultato pari a lire 13,042 mld.

Programma 1.2) Telecomunicazioni e radionavigazione - Sistemi per rete di telecomunicazioni fissa

Tale programma prevede l'ammodernamento e il potenziamento degli impianti, degli apparati e delle reti telefoniche, telegrafiche e di trasmissione dati, nonche' l'adeguamento del Centro nazionale di rilancio ICAO e la realizzazione di nuovi ponti radio e sistemi di telecomando, telecontrollo.
Nel corso dell'esercizio si e' provveduto:
- all'acquisizione di sistemi multiplex rete Aeronautical Fixed Telecomunication Network, lire 498 mil;
- all'approvvigionamento di sistemi di registrazione per il CAAV Malpensa, lire 313 mil;

In relazione all'avviamento delle procedure contrattuali si e' proceduto, inoltre, ad accantonare le somme relative a:
- la realizzazione del sistema AFTN/SAGT, lire 1 mld;
- l'acquisizione del sistema CIDIN, lire 1,5 mld;
- la rete MFC nazionale, lire 952 mil

Il totale delle spese impegnate e' ammontato a lire 4,48 mld.

Programma 1.3) Telecomunicazioni e radionavigazione - Sistemi di radioassistenza

L'obiettivo che si pone questo programma e' quello di provvedere all'ammodernamento e rinnovo delle radioassistenze per l'avvicinamento e l'atterraggio strumentale e di precisione (ILS), nonche' per la radionavigazione in rotta (VOR, DME, NDB).
Le principali spese sostenute riguardano principalmente:
- la revisione prezzi dell'ammodernamento sistemi ILS, lire 500 mil;
- l'acquisto di un NDB per l'aeroporto di Firenze, lire 193 mil.
Si e' proceduto, inoltre, ad accantonare le somme relative a:
- l'acquisizione di n. 4 sistemi VOR.DME, lire 5,825 mld;
L'ammontare totale delle spese e' risultato pari a lire 6,793 mld.

Programma 1.4) Telecomunicazioni e radionavigazione - Radiomisure

E' previsto in questo ambito l'ammodernamento e il potenziamento della flotta di Radiomisure. Per il corrente esercizio finanziario si e' operato l'accantonamento di lire 2,3 mld per l'ammodernamento delle consolles I e II velivolo. Si e' proceduto, inoltre, all'allestimento ridotto, del III velivolo per lire 468 mil.

Programma 1.5) Telecomunicazioni e radionavigazione - Sistemi mobili e strumentazioni

Obiettivo del presente programma e' quello di pervenire all'acquisizione di sistemi mobili, in particolare radar e torre e di strumentazioni di misura peculiare.
Nel 1993 si e' addivenuti all'acquisizione di strumenti di misura per enti periferici per lire 398 mil, nonche' di un sistema mobile di misura per ILS, lire 302 mil e di un sistema di supervisione computerizzato, lire 200 mil.
L'ammontare delle spese impegnate e' risultato pari a lire 900 mil.

Programma 2.1) Controllo della circolazione aerea - Sistemi radar

L'obiettivo che si pone questo programma nevralgico per le strategie aziendali e' quello del completamento della copertura radar sul territorio nazionale e dell'ammodernamento dei sistemi esistenti.

Nel corso del 1993 si sono realizzati, principalmente, i seguenti interventi:
- il rinnovo della sala operativa del Crav Roma, lire 55,921 mld, come quota parte annua del fabbisogno complessivo definito contrattualmente di lire 257,040 mld;
- l'acquisto di kit antianomala per il radar ATCR-22 di Ustica, lire 454 mil;
- la fornitura di mappe di sistema per CDS radar Ustica, lire 343 mil;
- interventi urgenti per il sistema di alimentazione elettrica del CRAV Roma, lire 2,278 mld;

- l'ammodernamento del sistema radar APP di Napoli, lire 20,85 mld;
- la revisione prezzi degli interventi su Roma, Milano e Brindisi, lire 2,943 mld;
- un sistema radar APP per Torino, Lire 342 mil.

In relazione, inoltre, all'avviamento delle procedure contrattuali si e' fatto ricorso all'accantonamento di somme per:
- il completamento dell'automazione operativa dei Crav di Brindisi e Padova, lire 15 mld;
- l'automazione operativa CRAV Milano, lire 1,17 mld;
- il sistema CIDN, lire 1,5 mld;
- sistema di presentazione radar Alghero, lire 900 mil.

Il totale delle spese impegnate e' ammontato a lire 108,503 mld.

Programma 2.2) Controllo della circolazione aerea - Ricerca e sviluppo

Si e' proceduto all'accantonamento di fondi necessari per l'avvio del programma CNS/ATM, lire 4 mld, e per la realizzazione del sistema secondario modo S, lire 8 mld.

Programma 2.3) Controllo della circolazione aerea - Sistemi di informatica

Questo programma si occupa del completamento dei sistemi di informatica generale e di automazione gestionale.

Nel 1993 le operazioni principali hanno riguardato:
- l'acquisizione di dischi magnetici per i CRAV, lire 290 mil.

In relazione all'avvio delle procedure contrattuali sono state accantonate somme, inoltre, per:
- l'acquisto di terminali, lire 1,28 mld;
- il sistema di videoconferenze, lire 500 mil;
- le procedure SIPRO, lire 500 mil.

In totale le spese impegnate sono risultate pari a lire 2,623 mld.

Programma 3.1) Servizi e sistemi meteo aeroportuali - Sistemi meteorologici

L'obiettivo di questo programma e' quello del completamento e ammodernamento dei sistemi meteorologici aeroportuali. Le principali spese sostenute sono risultate:
- l'acquisizione di apparecchiature di strumentazione meteo per Malpensa, lire 872 mil;
- l'approvvigionamento di strumentazione meteo a completamento sistemi aeroportuali, lire 1,05 mld.

Si e' proceduto, poi, ad accantonare somme per:
- storm detector, lire 1,17 mld;
- sistema di presentazione TINA, lire 500 mil.

Il totale degli impegni e' ammontato a lire 3,836 mld.

Programma 3.2) Servizi e sistemi metgo aeroportuali - Sistemi aiuti visivi

Il fine che si pone questo programma e' quello dell'adeguamento e completamento degli aiuti visivi aeroportuali. L'ammontare delle spese e' risultato pari a lire 2,997 mld. In particolare si e' proceduto ad accantonare fondi pari a lire 2,610 mld in relazione all'ammodernamento dei sistemi aiuti visivi.

Programma 4.1) Supporto ai servizi ed ai sistemi ATS - Opere civili di ristrutturazione e sistemi di alimentazione elettrica

Trattasi di un programma contenente in generale gli interventi infrastrutturali anche di tipo manutentivo.
I principali interventi operati riguardano:
- la revisione prezzi delle opere civili per il progetto MI-RO, lire 1 mld. e per Lesima e Ravenna, lire 636 mil;
- la realizzazione di manufatti vari, lire 1,995 mld;
- interventi di manutenzione straordinaria su vari immobili, lire 3,539 mld.
Sulla base, poi, dell'avvio delle procedure contrattuali, si e' ricorsi, inoltre, all'accantonamento di somme per:
- la costruzione del blocco tecnico di Napoli, lire 9 mld;
- il blocco tecnico di Ancona, lire 500 mil.
Le spese impegnate sono risultate complessivamente pari a lire 29,505 mld.

Programma 4.2) Supporto ai servizi ed ai sistemi ATS - Diritti reali e depositi cauzionali

Non si sono registrate spese a tale titolo.

Programma 4.3) Supporto ai servizi ed ai sistemi ATS - Mezzi di trasporto, dotazioni di ufficio, impiantistica varia, CFQP

Gli interventi di supporto al sistema ATS hanno interessato principalmente:
- arredi, lire 462 mil.;
- macchine d'ufficio, lire 42 mil.;
- impianti e attrezzature varie, lire 527 mil;
- condizionatori, lire 319 mil;
- il sistema di protezione da scariche atmosferiche per il TBT di Settepani, lire 219 mil.
Il totale degli impegni a tale titolo e' risultato pari a lire 3,365 mld.

T I T O L O IV

PARTITE DI GIRO

Le somme impegnate a tale titolo, che risultano pari ai corrispondenti accertamenti di cui al Titolo VIII delle Entrate, ammontano a lire 148.666.031.540 delle quali lire 79.887.795.041 ancora da pagare. Al riguardo si rinvia al commento riferito alle entrate per la situazione, in particolare, del conto sospesi.

Residui passivi (all. L)

I residui passivi all'inizio dell' esercizio ammontavano a lire 653.364.260.789 cosi' ripartiti:

- Residui di parte corrente	366.600.861.199 +
- Residui di conto capitale	286.763.399.590 =
	653.364.260.789

Nel corso dell'anno detti residui hanno subito le seguenti variazioni:

- Residui parte corrente	366.600.861.199 -
riaccertamenti	14.873.694.013 -
pagamenti	171.473.784.790 =
rimanenza	180.253.382.396 +
residui derivanti dalla gestione 1993	199.235.017.087 =
TOTALE (a)	379.488.399.483

- Residui conto capitale	286.763.399.590	-
riaccertamenti	12.580.907.271	-
pagamenti	120.825.171.876	=
rimanenza	153.357.320.443	+
residui derivanti dalla gestione 1993	179.710.429.639	=
TOTALE (b)	333.067.750.082	
TOTALE residui passivi al termine dell'esercizio (a + b)	712.556.149.565	

In attuazione delle disposizioni di cui all' art. 39 del Regolamento Amministrativo - contabile dell'Azienda si uniscono in copia la situazione dei residui attivi e passivi di cui al Conto Consuntivo dell' esercizio finanziario 1992, distintamente per l'esercizio di provenienza e per capitolo nonche' la deliberazione del Consiglio di Amministrazione che ha recato variazioni ad una parte di tali residui (All. L).

Ammortamenti (all. M)

I coefficienti di ammortamento applicati sono quelli approvati con la delibera del C.d.A. n. 61 del 13.04.1989. Essa tiene conto di quanto previsto dal D.M. Ministero delle Finanze del 31.12.1988 pubblicato nel supplemento ordinario alla G.U. n. 27 del 02.02.1989 nonche' dei coefficienti di ammortamento raccomandati da Eurocontrol. Cio' in quanto le modalita' di calcolo degli ammortamenti costituiscono uno dei fattori in grado di incidere sulla determinazione delle entrate aziendali riferiti alla L. 411/77 come modificata dalla L. 25/85 (Tassa di sorvolo) e dalla L. 160/89 (Tassa di terminale).

Tale circostanza ha consigliato, in considerazione del regime di interscambio insito nell'attivita' aeronautica e in vista della prossima adesione dell'Italia ad Eurocontrol, di tenere conto del "Working paper" del 3/2/1982 del "Consultative Group on Route Charges", approvato nell'ottobre dello stesso anno dal Consiglio composto dai Ministri competenti dei singoli Stati partecipanti all'Agenzia stessa, che fissa in maniera esaustiva i criteri di individuazione e di determinazione dei costi da assumere quale base di definizione delle tariffe per i servizi di cui trattasi e, fra questi, dell'ammortamento, in modo che le medesime fattispecie fossero regolate in conformita' ai criteri adottati da una parte significativa della comunita' aeronautica.

In Allegato M si riportano le situazioni analitiche e sintetiche delle consistenze al 31/12/1993 e delle quote di ammortamento adottate, per un totale di lire 54.695.718.890 (+ 23,56% rispetto al dato 1992), quali risultanti dell'applicazione degli evidenziati coefficenti di ammortamento ai singoli gruppi di cespiti ammortizzabili, nonche' le schede dei cespiti alienati o dismessi ai fini dell'evidenziazione del calcolo delle plusvalenze o minusvalenze di cui al successivo Conto economico.

Conto economico (all. G)

Il conto economico presenta un avanzo di lire 152.399.595.749 quale risultante della somma fra l'avanzo di parte corrente (lire 86.371.486.595) ed il saldo positivo delle poste che di norma non presuppongono movimenti finanziari (lire 66.028.109.154).

Fra questi ultimi, figurano, fra le componenti positive di reddito:

- quali sopravvenienze attive, la quota dei trasferimenti da parte dello stato da destinare alle spese in conto capitale (lire 120.000.000.000), nonche' il valore di realizzo derivante dalla alienazione di una autovettura aziendale pari a lire 9.520.000;

- quali insussistenze di passivo, le variazioni in meno registrate in sede di riaccertamento dei residui passivi (lire 27.454.601.284) quale sommatoria del saldo di parte corrente, pari a lire 14.873.694.013, e di quello in conto capitale, pari a lire 12.580.907.271.

fra le componenti negative di reddito:

- quali insussistenze di attivo, le variazioni in meno dei residui attivi (lire 14.154.045.731), nonche' le variazioni in meno fatte registrare dai residui passivi di conto capitale pari a lire 12.580.907.271;

- quali costi pluriennali, le quote di ammortamento di pertinenza dei diversi fondi per un totale di lire 54.695.718.890;

- quali eliminazione di impianti e altre immobilizzazioni non ammortizzati, il valore economico al netto delle quote di ammortamento dei beni dismessi o alienati, per il cui dettaglio si rimanda al prospetto dei cespiti dismessi di cui all'allegato M, per un totale di lire 5.340.238. Tali dati, messi a confronto con le somme realizzate dai beni alienati (lire 9.520.000) evidenziano il sussistere di una plusvalenza complessiva pari a lire 4.179.762.

Situazione patrimoniale (all. F)

L'avanzo economico di cui all' allegato G va ad incrementare la consistenza patrimoniale netta che, al 31/12/1993, passa da lire 933.631.016.907 a lire 1.086.030.612.656.

Pertanto a fine esercizio la situazione patrimoniale risulta essere:

attivita'		2.015.892.488.124
passivita'	929.861.875.468	
Patrimonio netto	1.086.030.612.656	2.015.892.488.124

Fra le voci delle immobilizzazioni, rientranti nell'attivo dello Stato Patrimoniale, troviamo, come differenze in piu', le somme impegnate nell'anno per le categorie di riferimento, mentre come differenze in meno annoveriamo i riaccertamenti operati per le categorie stesse, nonche' il costo storico dei beni dismessi.

Fra le voci dei crediti bancari e finanziari e' stato inserito il credito che l'Azienda vanta nei confronti dell'A.M. in relazione a lavori sostenuti presso il CRAV di Brindisi per lo S.C.C.A.M., in precedenza annoverato fra le immobilizzazioni tecniche.

Fra le voci del passivo, per le poste relative ai fondi di ammortamento, rileviamo, come differenze positive, le quote accantonate nell'anno per le categorie di riferimento, come differenze negative, il valore delle quote gia' ammortizzate dei beni dismessi.

Fra i conti d'ordine, come gia' evidenziato nei precedenti consuntivi, vengono riportati i crediti IVA per non inficiare il calcolo dell'avanzo di amministrazione con delle poste di notevole entita' che, al momento attuale, non presentano i requisiti necessari per integrare una previsione di accertamento di entrata.

Il loro ammontare al 31.12.93 e' pari a lire 177.057.577.412 con una variazione positiva di lire 33 mld rispetto all'esercizio finanziario precedente per effetto della richiesta di rimborso IVA operata nella dichiarazione annuale 1993.

Situazione amministrativa (all. H)

La situazione amministrativa presenta un avanzo di lire 210.737.114.751 come risultante dell'applicazione, alla consistenza di cassa al 31.12.93, del saldo dei residui esistenti.

Tale quota, alla luce di quanto fatto presente in sede di commento alle entrate erariali ed ai residui attivi, viene deteminata nel modo seguente:
- per i crediti degli anni 1986-1992 viene assunto, come sostanzialmente invariante, il dato rilevato alla data del 22/03/1993, ovvero lire 110 mld;
- per i crediti generabili dall'E.F. 1993 vengono applicate al totale dei relativi accertamenti le percentuali medie di insoluti registratesi per il 1992 che risultano pari al 5,907% per la tassa di sorvolo internazionale ed al 3,311% per la tassa di sorvolo nazionale e di terminale; il valore ottenuto risulta pari a lire 23,737 mld.

Il totale dei crediti di dubbia esigibilita' da neutralizzare agli effetti del calcolo dell'avanzo di amministrazione viene, al momento, determinato nella misura di lire 133.737.114.751, fermo restando la possibilita' di aggiornamento di tale dato alla luce dell'evoluzione delle risultanze gestionali.

La quota di avanzo effettivamente utilizzabile quale ulteriore fonte a copertura del fabbisogno di spesa viene, quindi, provvisoriamente assunta pari a lire 77.000.000.000; considerando che in sede di formazione del bilancio di previsione per l'E.F. 1994, tale dato era stato stimato in 41 mld, risulta che in sede di assestamento 1994 potranno utilizzarsi ulteriori 36 mld di risorse per far fronte ad ulteriori impieghi di conto capitale.

DETTAGLIO MANDATI E REVERSALI INTERNE

PAGINA BIANCA

QUADRO DI RACCORDO DELL'IMPUTAZIONE DEI MOVIMENTI INTERNI

CAPITOLI	2 + 3 Interessi e penalita' entrate 1986/87	PARTITE DI GIRO						TOTALE
		201 Ritenute erariali	202 Rit.prev. assist.	203 Ritenute diverse	204 Trattenute c/terzi	207 Rec.anticip.FF.DD.	208 Rec.antic.Cassiere	
1	0	16.582.523	0	0	0	0	0	16.582.523
2	0	549.050	0	0	0	0	21.200.000	21.749.050
21	0	44.366.494.577	0	1.127.978.592	9.888.787.788	0	0	55.383.260.957
21/R/91	0	322.280.773	0	10.142.332	0	0	0	332.423.105
21/R/92	0	520.115.985	0	14.120.627	0	0	0	534.236.612
21 SSN	0	0	1.600.741.652	0	0	0	0	1.600.741.652
21/R/91 SSN	0	0	9.157.743	0	0	0	0	9.157.743
21/R/92 SSN	0	0	19.972.212	0	0	0	0	19.972.212
21 FP	0	0	17.418.014.051	0	0	0	0	17.418.014.051
21/R/91 FPT	0	0	144.739.478	0	0	0	0	144.739.478
21/R/92 FPT	0	0	189.322.276	0	0	0	0	189.322.276
21 TD	0	262.885.083	19.330.415	6.805.427	5.574.872	0	0	294.595.797
21 FAP	0	0	345.181.437	0	0	0	0	345.181.437
22	0	765.736.852	29.474.243	10.315.987	0	0	0	805.527.082
22/R/92	0	144.240.651	5.588.670	1.956.036	0	0	0	151.785.357
23	0	359.053.376	13.797.095	4.828.986	0	0	0	377.679.457
24	0	533.279.683	20.711.832	7.248.919	0	0	357.760.000	919.000.434
25	0	82.841.002	2.751.969	963.188	0	0	0	86.556.159
25 FPT	0	0	853	0	0	0	0	853
31	0	243.352.419	9.148.472	3.201.974	0	0	0	255.702.865

CAPITOLI	243 Int.e penal. entrate 1986/87	201 Ritenute erariali	202 Rit.prev. assist.	203 Ritenute diverse	204 Trattenute c/terzi	207 Rec.anticip.FF.DD.	208 Rec.antic.Cassiere	T O T A L E
32	0	5.942.840.063	225.055.512	78.769.658	0	0	0	6.246.665.233
32/R/91	0	369.379.529	12.061.560	7.099.804	0	0	0	388.540.893
32/R/92	0	1.257.443.907	41.975.841	11.813.284	0	0	0	1.311.233.032
35	0	5.069.168.613	171.734.669	60.107.142	0	0	0	5.301.010.424
35/R/91	0	289.355.627	8.870.803	3.106.975	0	0	0	301.333.405
35/R/92	0	609.747.027	22.387.487	7.835.624	0	0	0	639.970.138
41	0	1.072.332.671	22.130.701	0	30.931.148	0	0	1.125.394.520
41 SSM	0	0	21.265.802	0	11.555.878	0	0	32.821.680
41 FP	0	0	154.620	0	0	0	0	154.620
41 FPT	0	0	25.770	0	0	0	0	25.770
51	0	0	0	0	0	0	8.948.450	8.948.450
52	0	0	0	0	0	0	8.120.425	8.120.425
54	0	0	0	0	0	0	0	0
58	0	0	0	0	0	0	0	0
62	0	0	0	0	0	0	0	0
66	0	5.537.264	202.964	71.039	0	0	0	5.811.267
68	0	0	0	0	0	0	82.264.040	82.264.040
72	0	0	0	0	0	0	0	0
(C+R) 216	2.426.776.235							2.426.776.235
217						0		0
	2.426.776.235	62.233.216.675	20.353.798.127	1.356.365.594	9.936.849.686	0	478.292.915	96.785.299.232

CAPITOLI	2 + 3 Interessi e penalita' entrate 1986/87	PARTITE DI GIRO						TOTALE
		201 Ritenute erariali	202 Rit.prev. assist.	203 Ritenute diverse	204 Trattenute c/terzi	207 Rec.anticip.FF.OO.	208 Rec.antic.Cassiere	
I TRIM.		13.105.775.129	4.581.003.190	312.000.484	2.303.249.108	0	131.321.855	20.433.349.766
II TRIM.		17.894.436.892	5.242.939.505	381.505.688	2.420.610.627	0	134.985.840	26.074.478.552
III TRIM.		12.426.987.081	4.421.900.138	303.372.742	2.578.939.314	0	93.779.100	19.824.978.375
IV TRIM.	2.426.776.235	18.806.017.573	6.107.955.294	359.486.680	2.634.050.637	0	118.206.120	30.452.492.539
DIFFERENZE		0	0	0	0	0	0	0
	2.426.776.235	62.233.216.675	20.353.798.127	1.356.365.594	9.936.849.686	0	478.292.915	96.785.299.232

D E T T A G L I O R E V E R S A L I A N N O 1 9 9 3

Operazioni affluite direttamente in Tesoreria:

Cap.	31	69.082.000.000	
Cap.	32	73.103.000.000	
Cap.	34	32.815.000.000	
Cap.	61	284.529	
Cap.	62	7.370.000	
Cap.	73	1.239.572.456	
Cap.	81	81.946.000	
Cap.	141	120.000.000.000	
	Totale parziale.....		296.329.172.985

Dettaglio reversali interne:

Cap.	2	2.373.376.076	
Cap.	3	53.400.159	
Cap.	201	62.233.216.675	
Cap.	202	20.353.798.127	
Cap.	203	1.356.365.594	
Cap.	204	9.936.849.686	
Cap.	208	478.292.915	
	Totale parziale.....		96.785.299.232
Totale reversali interne e Tesoreria.....			393.114.472.217
Totale reversali effettive.....			444.459.909.754
TOTALE GENERALE REVERSALI ANNO 1993.....			837.574.381.971

D E T T A G L I O M A N D A T I A N N O 1 9 9 3

Operazioni eseguite direttamente in Tesoreria:

Cap.	72	371.871.736	R/92	
Cap.	92	7.370.000		
	Totale parziale.....			379.241.736

Dettaglio mandati interni:

Cap.	1	16.582.523		
Cap.	2	21.749.050		
Cap.	21	76.271.645.320		
Cap.	22	957.312.439		
Cap.	23	377.679.457		
Cap.	24	919.000.434		
Cap.	25	86.557.012		
Cap.	31	255.702.865		
Cap.	32	7.946.439.158		
Cap.	35	6.242.313.967		
Cap.	41	1.158.396.590		
Cap.	51	8.948.450		
Cap.	52	8.120.425		
Cap.	66	5.811.267		
Cap.	68	82.264.040		
Cap.	216	2.422.775.721	R/91	
Cap.	216	4.000.514	R/92	
	Totale parziale.....			96.785.299.232

Totale mandati interni e Tesoreria.....	97.164.540.968
Totale mandati effettivi.....	711.807.650.642
TOTALE GENERALE MANDATI ANNO 1993.....	808.972.191.610

PAGINA BIANCA

GESTIONE E RICONCILIAZIONE DI CASSA

PAGINA BIANCA

SITUAZIONE DI CASSA 1993

Saldo di cassa a Bilancio al 1.1.1993.....	L.	487.295.258.757	+
Totale Generale Reversali anno 1993.....	L.	837.574.381.971	+
Totale Generale Mandati anno 1993.....	L.	808.972.191.610	-
Saldo di cassa a Bilancio al 31.12.1993.....	L.	515.897.449.118	+
Sospesi a Debito in attesa di mandato.....	L.	3.617.874.172	-
Sospesi a Credito in attesa di reversale.....	L.	47.944.185.114	+
Disponibilita' di cassa effettiva al 31.12.1993.....	L.	560.223.760.060	+
Versamenti eseguiti negli ultimi 3 gg. del 1993 dalla B.N.L., effettuati in Tesoreria nel 1994.....	L.	1.587.939.334	-
Prelevamenti eseguiti negli ultimi 3 gg. del 1993 dalla B.N.L., effettuati in Tesoreria nel 1994.....	L.	28.594.195.088	+
Importi in corso di regolarizzazione da parte dell'Istituto Cassiere.....	L.	1.228.128	-
Disponibilita' da e/c di Tesoreria al 31.12.1993.....	L.	587.228.787.686	+

SERVIZI DI TESORERIA E DI CASSA GESTITI DALLA BANCA

FILIALE DI ROMA NORD - SPORTELLO CONI

Spett/le
AZ.AUTONOMA DI ASS.AL VOLO
S E D E

Ci pregiamo rimetterVi il "Quadro di raccordo" delle risultanze della Vs/ e della ns/ contabilità al 31/12/1993

		CONTABILITA' DELL'ENTE	
		Dare Tesoriere	Avere Tesoriere
Fondo/Deficienza di cassa all'inizio dell'esercizio, come da Conto Finanziario a suo tempo trasmesso all'Ente		487.294.030.629	
ammontare dei ruoli e mandati emessi (n. 6.139)	808.972.191.610		
da dedurre importo ordinativi non trasmessi al Cassiere			808.972.191.610
ammontare dei ruoli e reversali emesse (n. 12.404)	837.574.381.971		
da dedurre importo ordinativi non trasmessi al Cassiere		837.574.381.971	
Mandati eseguiti trasmessi con elenco provvisorio.....			
Reversali eseguite trasmesse con elenco provvisorio.....			
sbilancio a pareggio			515.896.220.990
	LIRE	1.324.868.412.600	1.324.868.412.600

	CONTABILITA' DEL CASSIERE	
	Dare Ente	Avere Ente
saldo del c/c su Banca D'Italia 130373, come da estratto conto Esercizio 1993		587.228.787.686
prelevamenti successivi effettuati presso la Banca D'Italia.....	28.594.195.088	
ammontare dei mandati ineseguiti come da elenco a parte		
versamenti successivi effettuati presso la Banca D'Italia.....		1.587.939.334
ammontare degli ordinativi di riscossione ineseguiti, come da elenco a parte.....		
incassi effettuati in attesa di ordinativo, come da elenco a parte..... LIRE	47.944.185.114	
pagamenti effettuati in attesa di mandato, come da elenco a parte..... LIRE		3.617.874.172
sbilancio a pareggio	515.896.220.990	
LIRE	592.434.601.192	592.434.601.192

Vi preghiamo di volerci cortesemente restituire l'acclusa copia della presente, firmata, per benestare, dai Funzionari autorizzati ad impegnare l'Ente (le stesse firme per l'emissione dei mandati di pagamento).

RACCOMANDATA

All/ dettagli diversi
Bollo di £.2.000

BANCA NAZIONALE DEL LAVORO
ROMA NORD - Sportello CONI

CASSA
SERVIZIO DI .....
Esercizio 1993

Spett/le
AZ.AUTONOMA DI ASS.AL VOLO

Sede

La Banca, Filiale di ROMA NORD SP.CONI, fa presente che i dati enunciati nel presente modulo si riferiscono alla Vostra posizione al 31/12/1993 ore ..... Si rappresenta, nel contempo che tra le risultanze contabili fornite con il presente modulo e quelle eventualmente in possesso della Sezione di Tesoreria Provinciale di ROMA potrebbero esserci delle discordanze in quanto la Sezione stessa potrebbe aver provveduto **direttamente** alla contabilizzazione di partite, al momento, non ancora comunicateci.

Ciò premesso, informiamo che la Vostra situazione contabile risulta essere così composta:

- somme esistenti nella contabilità speciale fruttifera	L.	23.290.406.385	
- somme esistenti nella contabilità speciale infruttifera	»	563.938.381.301	
TOTALE	L.	587.228.787.686	+
Di tali somme siamo a conoscenza che risultano vincolate a favore di terzi aventi causa	»		-
e sulla base delle nostre scritture di evidenza, in conseguenza di operazioni effettuate per Vostro conto, entro i prossimi 3 giorni lavorativi verranno da noi prelevate	»	28.594.195.088	-
pertanto la Vostra situazione contabile effettiva è di	L.	558.634.592.598	
Per Vostra opportuna conoscenza, rendiamo noto che entro i prossimi 3 giorni lavorativi provvederemo a versare nelle suddette contabilità speciali somme introitate per Vostro conto per un totale di	L.	1.587.939.334	

Si precisa che le suddette risultanze:

comprendono:

- N. ..... incassi effettuati in assenza di reversale per	»	47.944.185.114	
- N. ..... pagamenti effettuati in assenza di mandato per . . .	»	3.617.874.172	

come da elenchi allegati, per i quali non sono ancora pervenuti i relativi ordinativi;

non comprendono:

- N. ..... reversali d'incasso ineseguite per	»		
- N. ..... mandati di pagamento ineseguiti per	»		

come da elenchi allegati.

Distinti saluti.

BANCA NAZIONALE DEL LAVORO
SPORTELLO CONI

(Allegati n. ..... elenchi)

BANCA D'ITALIA
TESORERIA PROVINCIALE DELLO STATO
SEZIONE DI ROMA SUCC

MOD. 56 T. (T.U.)

ENTE 130373 AZ.AUT.ASSISTENZA AL VOLO RM

MESE DI DICEMBRE 1993

LEGENDA DEI CODICI TRANSAZIONE:

041 - OPERAZIONE GENERICA
042 - OPERAZIONE GENERICA
051 - OPERAZIONE DI GIROFONDI
052 - OPERAZIONE DI GIROFONDI
061 - OPERAZIONE DI STANZA
062 - OPERAZIONE DI STANZA
071 - OPERAZIONE DI GIROFONDI
072 - OPERAZIONE DI GIROFONDI
141 - CANCELLAZIONE DI OPERAZIONE GENERICA
142 - CANCELLAZIONE DI OPERAZIONE GENERICA
151 - CANCELLAZIONE DI GIROFONDI
152 - CANCELLAZIONE DI GIROFONDI
161 - CANCELLAZIONE DI OPERAZIONE DI STANZA
162 - CANCELLAZIONE DI OPERAZIONE DI STANZA
171 - CANCELLAZIONE DI GIROFONDI
172 - CANCELLAZIONE DI GIROFONDI

LEGENDA DEI CODICI CAUSALE:

01 - VERSAMENTO DI STANZA
05 - VERSAMENTO GENERICO SC/FRUTTIFERO
10 - VERSAMENTO INTERESSI
32 - VERSAMENTO PER GIROFONDI
35 - VERSAMENTO GENERICO SC/INFRUTTIFERO
55 - AUMENTO IMPORTO SOMME VINCOLATE
61 - PRELEVAMENTO AUTOMATICO DI STANZA
62 - PRELEVAMENTO AUTOMATICO PER GIROFONDI
63 - PRELEVAMENTO AUTOMATICO GENERICO
65 - DIMINUZIONE IMPORTO SOMME VINCOLATE
99 - RIPIANAMENTO DISPONIBILITA'

NOTE:

(1) CONTIENE UN ASTERISCO IN CASO DI MOVIMENTO CANCELLATO;
(2) CONTIENE IN CASO DI CODICI TRAN./CAUS. 51/62, 71/62 O 52/62, 72/62 IL CODICE ENTE DESTINATARIO, IL CODICE DELL'AMMINISTRAZIONE DI PROVENIENZA E IL CAPITOLO, 51/32, 71/32 O 52/32, 72/32 IL CODICE ENTE CEDENTE, IL CODICE DELL'AMMINISTRAZIONE DI PROVENIENZA E IL CAPITOLO, IN CASO DI CODICE TRAN. 61 O 62 IL NUMERO DI GIORNI DELL'ANTICIPAZIONE, IN CASO DI CODICE TRAN. 41 O 42 IL CODICE DELL'AMMINISTRAZIONE DI PROVENIENZA E IL CAPITOLO, IN CASO DI CODICE TRAN. 141, 142, 151, 152, 161, 162, 171, 172 LA DATA DI TRASMISSIONE DEL MOVIMENTO CANCELLATO.

BANCA D'ITALIA
TESORERIA PROVINCIALE DELLO STATO
SEZIONE DI ROMA SUCC

MOD. 56 T. (T.U.)

MOVIMENTI DEL SC/FRUTTIFERO E DEL SC/INFRUTTIFERO RELATIVI AL MESE DI DICEMBRE 1993

ENTE 130373 AZ.AUT.ASSISTENZA AL VOLO RM

GIORN. CONT.	DATA TRASMISS.	CODICI TRAN.	CAUS.	ENTRATE SC/FRUTTIFERO	ENTRATE SC/INFRUTTIFERO	USCITE SC/FRUTTIFERO	USCITE SC/INFRUTTIFERO (1)	(2)
						DISPONIBILITA' AL 1/12/1993:		581.498.057.541
1	1/12/1993	61	01	506.609.339				
2	2/12/1993	61	61			506.609.339	265.019.651 2	
						DISPONIBILITA' AL 2/12/1993:		580.726.428.551
3	3/12/1993	61	01	1.109.067.123				
						DISPONIBILITA' AL 3/12/1993:		581.835.495.674
6	6/12/1993	61	61			1.109.067.123	1.580.994.301 4	
						DISPONIBILITA' AL 6/12/1993:		579.145.434.250
7	7/12/1993	61	61				397.230.318 4	
						DISPONIBILITA' AL 7/12/1993:		578.748.203.932
9	9/12/1993	61	01	392.454.048				
						DISPONIBILITA' AL 9/12/1993:		579.140.657.980
10	10/12/1993	61	61			392.454.048	3.265.418.959 3	
						DISPONIBILITA' AL 10/12/1993:		575.482.784.973
13	13/12/1993	61	01	1.017.310.983				
						DISPONIBILITA' AL 13/12/1993:		576.500.095.956
14	14/12/1993	61	61			599.971.907	4	
						DISPONIBILITA' AL 14/12/1993:		575.900.124.049
15	15/12/1993	61	61			70.980.861	2	
	15/12/1993	41	63			37.228		0 0
	15/12/1993	41	63			653.777		0 0
						DISPONIBILITA' AL 15/12/1993:		575.828.452.183
16	16/12/1993	61	61			142.214.677	2	
						DISPONIBILITA' AL 16/12/1993:		575.686.237.506
17	17/12/1993	61	01	1.003.410.462				
						DISPONIBILITA' AL 17/12/1993:		576.689.647.968
20	20/12/1993	61	01		1.621.038.290			
	20/12/1993	41	35		74.576.000			14 2002
						DISPONIBILITA' AL 20/12/1993:		578.385.262.258
21	21/12/1993	61	61			1.206.862.995	13.240.017.962 4	
						DISPONIBILITA' AL 21/12/1993:		563.938.381.301
22	22/12/1993	61	01	837.460.138				
						DISPONIBILITA' AL 22/12/1993:		564.775.841.439
23	23/12/1993	61	01	266.285.123				
						DISPONIBILITA' AL 23/12/1993:		565.042.126.562
24	24/12/1993	61	01	3.561.682.983				
						DISPONIBILITA' AL 24/12/1993:		568.603.809.545
27	27/12/1993	61	01	4.262.727.372				
						DISPONIBILITA' AL 27/12/1993:		572.866.536.917
28	28/12/1993	61	01	3.036.520.857				
						DISPONIBILITA' AL 28/12/1993:		575.903.057.774
29	29/12/1993	61	01	1.099.436.332				
						DISPONIBILITA' AL 29/12/1993:		577.002.494.106
30	30/12/1993	61	01	7.944.018.831				
						DISPONIBILITA' AL 30/12/1993:		584.946.512.937

BANCA D'ITALIA
TESORERIA PROVINCIALE DELLO STATO
SEZIONE DI ROMA SUCC

MOD. 56 T. (T.U.)

MOVIMENTI DEL SC/FRUTTIFERO E DEL SC/INFRUTTIFERO RELATIVI AL MESE DI DICEMBRE 1993

ENTE 130373 AZ.AUT.ASSISTENZA AL VOLO RM

GIORN. CONT.	DATA TRASMISS.	CODICI TRAN.	CAUS.	ENTRATE SC/FRUTTIFERO	ENTRATE SC/INFRUTTIFERO	USCITE SC/FRUTTIFERO	USCITE SC/INFRUTTIFERO (1)	(2)
31	31/12/1993	61	01	2.282.274.749				
						DISPONIBILITA' AL 31/12/1993:		587.228.787.686
TOTALI SC/FRUTTIFERO				27.319.258.340		4.028.851.955		
TOTALI SC/INFRUTTIFERO					1.695.614.290		18.748.681.191	

BANCA D'ITALIA
TESORERIA PROVINCIALE DELLO STATO
SEZIONE DI ROMA SUCC

MOD. 56 T. (T.U.)

RIEPILOGO PER AMMINISTRAZIONE DI PROVENIENZA E CAPITOLO DI OPERAZIONI GENERICHE E DI GIROFONDI DEL MESE DI DICEMBRE 1993

ENTE 130373 AZ.AUT.ASSISTENZA AL VOLO RM

AMM. PROV.	CAPITOLO	I M P O R T O	AMM. PROV.	CAPITOLO	I M P O R T O	AMM. PROV.	CAPITOLO	I M P O R T O
INTROITI								
14	2002	74.576.000						

BANCA D'ITALIA
TESORERIA PROVINCIALE DELLO STATO
SEZIONE DI ROMA SUCC

MOD. 56 T. (T.U.)

SITUAZIONE RELATIVA AL MESE DI DICEMBRE 1993

ENTE 130373 AZ.AUT.ASSISTENZA AL VOLO RM

	SC/FRUTTIFERO	SC/INFRUTTIFERO		SOMME VINCOLATE
SITUAZIONE A FINE MESE PRECEDENTE:	0	580.991.448.202		0
ENTRATE DEL MESE:	27.319.258.340	1.695.614.290	AUMENTI:	0
USCITE DEL MESE:	4.028.851.955	18.748.681.191	DIMINUZIONI:	0
SITUAZIONE A FINE MESE DI RIFERIMENTO:	23.290.406.385	563.938.381.301		0

LA PRESENTE SITUAZIONE SI INTENDE APPROVATA SE, TRASCORSI 20 GIORNI DALLA DATA DI RICEZIONE DELL'ELABORATO, NON VENGANO FORMULATE ECCEZIONI PER ISCRITTO.

BANCA D'ITALIA
TESORERIA PROVINCIALE DELLO STATO
SEZIONE DI ROMA SUCC

MOD. 16 TESUN

PAG. 1-077706

DATA PRODUZIONE: 7/01/1994

STAFFA INTERESSI DEI CONTI DI TESORERIA UNICA RELATIVA AL 1993.

ENTE: 130373 AZ.AUT.ASSISTENZA AL VOLO RM TESORIERE: 1005 BANCA NAZIONALE DEL LAVORO SPA

DATA VALUTA	DESCRIZIONE	SALDI PER VALUTA	GIORNI	NUMERI CREDITORI	NUMERI DEBITORI	TASSI CRED.	TASSI DEB.	ALIQ. T.FISC
31/12/1992	SALDO INIZIALE	0						
31/12/1992	ALIQUOTE IN VIGORE					8,500	8,500	30,000
31/12/1992		0	1	0	0			
1/01/1993		867.700.720	3	2.603.102.160	0			
4/01/1993		1.681.393.341	1	1.681.393.341	0			
5/01/1993		1.686.320.902	2	3.372.641.804	0			
7/01/1993		1.826.388.961	1	1.826.388.961	0			
8/01/1993		3.389.377.546	3	10.168.132.638	0			
11/01/1993		3.497.363.450	1	3.497.363.450	0			
12/01/1993		3.676.592.420	1	3.676.592.420	0			
13/01/1993		5.042.464.149	1	5.042.464.149	0			
14/01/1993		5.096.248.574	4	20.384.994.296	0			
18/01/1993		5.545.918.047	2	11.091.836.094	0			
20/01/1993		11.977.541.364	1	11.977.541.364	0			
21/01/1993		0	6	0	0			
27/01/1993		614.530.743	1	614.530.743	0			
28/01/1993		8.196.480.001	1	8.196.480.001	0			
29/01/1993		7.800.951.660	4	31.203.806.640	0			
2/02/1993		8.671.241.868	1	8.671.241.868	0			
3/02/1993		9.743.085.334	1	9.743.085.334	0			
4/02/1993		10.023.797.427	1	10.023.797.427	0			
5/02/1993		10.008.083.524	4	40.032.334.096	0			
9/02/1993		10.604.120.571	1	10.604.120.571	0			
10/02/1993		12.038.418.326	1	12.038.418.326	0			
11/02/1993		14.679.432.720	1	14.679.432.720	0			
12/02/1993		14.675.438.697	3	44.026.316.091	0			
15/02/1993		15.627.647.873	1	15.627.647.873	0			
16/02/1993		16.603.012.042	1	16.603.012.042	0			
17/02/1993		21.262.694.936	1	21.262.694.936	0			
18/02/1993		28.893.091.091	1	28.893.091.091	0			
19/02/1993		31.838.680.428	3	95.516.041.284	0			
22/02/1993		33.088.731.639	1	33.088.731.639	0			
23/02/1993		34.489.993.404	1	34.489.993.404	0			
24/02/1993		34.522.991.399	2	69.045.982.798	0			
26/02/1993		34.058.542.638	4	136.234.170.552	0			
2/03/1993		33.742.051.402	2	67.484.102.804	0			
4/03/1993		33.545.175.143	4	134.180.700.572	0			
8/03/1993		19.553.870.006	2	39.107.740.012	0			
10/03/1993		19.581.469.194	1	19.581.469.194	0			
11/03/1993		19.275.515.672	1	19.275.515.672	0			
12/03/1993		18.422.094.830	3	55.266.284.490	0			
15/03/1993		18.137.502.873	1	18.137.502.873	0			
16/03/1993		17.482.766.426	1	17.482.766.426	0			
17/03/1993		15.945.524.640	1	15.945.524.640	0			
18/03/1993		0	13	0	0			
31/03/1993		1.420.476.783	1	1.420.476.783	0			
1/04/1993		2.202.329.518	1	2.202.329.518	0			

BANCA D'ITALIA
TESORERIA PROVINCIALE DELLO STATO
SEZIONE DI ROMA SUCC

MOD. 16 TESUN

DATA PRODUZIONE: 7/01/1994

STAFFA INTERESSI DEI CONTI DI TESORERIA UNICA RELATIVA AL 1993.

ENTE: 130373 AZ.AUT.ASSISTENZA AL VOLO RM TESORIERE: 1005 BANCA NAZIONALE DEL LAVORO SPA

DATA VALUTA	DESCRIZIONE	SALDI PER VALUTA	GIORNI	NUMERI CREDITORI	NUMERI DEBITORI	TASSI CRED.	TASSI DEB.	ALIQ. T.FISC
2/04/1993		2.324.996.899	3	6.974.990.697	0			
5/04/1993		3.388.296.083	2	6.776.592.166	0			
7/04/1993		3.599.741.363	1	3.599.741.363	0			
8/04/1993		5.419.241.441	1	5.419.241.441	0			
9/04/1993		6.823.417.819	4	27.293.671.276	0			
13/04/1993		12.569.334.080	1	12.569.334.080	0			
14/04/1993		15.312.223.019	1	15.312.223.019	0			
15/04/1993		27.352.954.628	1	27.352.954.628	0			
16/04/1993		29.773.598.659	3	89.320.795.977	0			
19/04/1993		29.769.987.442	1	29.769.987.442	0			
20/04/1993		29.778.664.389	1	29.778.664.389	0			
21/04/1993		30.302.700.691	1	30.302.700.691	0			
22/04/1993		3.300.953.278	1	3.300.953.278	0			
23/04/1993		1.074.235.949	4	4.296.943.796	0			
27/04/1993		1.077.140.440	2	2.154.280.880	0			
29/04/1993		1.677.739.252	1	1.677.739.252	0			
30/04/1993		0	6	0	0			
6/05/1993		3.887.983.695	1	3.887.983.695	0			
7/05/1993		5.104.824.768	3	15.314.474.304	0			
10/05/1993		5.734.157.802	1	5.734.157.802	0			
11/05/1993		5.733.667.056	1	5.733.667.056	0			
12/05/1993		0	6	0	0			
18/05/1993		2.839.116.176	1	2.839.116.176	0			
19/05/1993		4.988.020.143	1	4.988.020.143	0			
20/05/1993		7.064.514.635	1	7.064.514.635	0			
21/05/1993		8.094.967.318	3	24.284.901.954	0			
24/05/1993		0	2	0	0			
26/05/1993		2.090.732.745	1	2.090.732.745	0			
27/05/1993		8.374.418.017	1	8.374.418.017	0			
28/05/1993		8.468.672.428	3	25.406.017.284	0			
31/05/1993		8.843.157.377	2	17.686.314.754	0			
2/06/1993		8.874.136.228	1	8.874.136.228	0			
3/06/1993		9.582.135.277	1	9.582.135.277	0			
4/06/1993		8.612.896.972	4	34.451.587.888	0			
8/06/1993		9.315.462.265	1	9.315.462.265	0			
9/06/1993		9.420.227.441	1	9.420.227.441	0			
10/06/1993		7.277.381.460	4	29.109.525.840	0			
14/06/1993		7.801.014.064	1	7.801.014.064	0			
15/06/1993		7.568.911.113	2	15.137.822.226	0			
17/06/1993		8.085.694.903	1	8.085.694.903	0			
18/06/1993		9.966.584.282	3	29.899.752.846	0			
21/06/1993		11.678.440.430	1	11.678.440.430	0			
22/06/1993		10.026.306.389	2	20.052.612.778	0			
24/06/1993		0	4	0	0			
28/06/1993		151.333.136	2	302.666.272	0			
30/06/1993		0	7	0	0			
7/07/1993		292.352.943	1	292.352.943	0			

BANCA D'ITALIA
TESORERIA PROVINCIALE DELLO STATO
SEZIONE DI ROMA SUCC

MOD. 16 TESUN

DATA PRODUZIONE: 7/01/1994

STAFFA INTERESSI DEI CONTI DI TESORERIA UNICA RELATIVA AL 1993.

ENTE: 130373 AZ.AUT.ASSISTENZA AL VOLO RM TESORIERE: 1005 BANCA NAZIONALE DEL LAVORO SPA

DATA VALUTA	DESCRIZIONE	SALDI PER VALUTA	GIORNI	NUMERI CREDITORI	NUMERI DEBITORI	TASSI CRED.	TASSI DEB.	ALIQ. T.FISC
8/07/1993		3.260.879.349	4	13.043.517.396	0			
12/07/1993		1.814.952.703	2	3.629.905.406	0			
14/07/1993		2.332.680.249	1	2.332.680.249	0			
15/07/1993		4.221.034.858	1	4.221.034.858	0			
16/07/1993		5.222.644.287	3	15.667.932.861	0			
19/07/1993		4.482.944.090	1	4.482.944.090	0			
20/07/1993		0	1	0	0			
21/07/1993		282.284.945	1	282.284.945	0			
22/07/1993		0	4	0	0			
26/07/1993		399.343.618	1	399.343.618	0			
27/07/1993		436.632.846	2	873.265.692	0			
29/07/1993		0	4	0	0			
2/08/1993		10.568.583	1	10.568.583	0			
3/08/1993		5.988.316.003	1	5.988.316.003	0			
4/08/1993		5.865.747.049	1	5.865.747.049	0			
5/08/1993		5.780.721.426	4	23.122.885.704	0			
9/08/1993		5.374.470.273	2	10.748.940.546	0			
11/08/1993		5.537.222.020	1	5.537.222.020	0			
12/08/1993		5.571.295.150	1	5.571.295.150	0			
13/08/1993		0	4	0	0			
17/08/1993		530.655.936	1	530.655.936	0			
18/08/1993		1.510.072.685	1	1.510.072.685	0			
19/08/1993		843.719.316	4	3.374.877.264	0			
23/08/1993		0	7	0	0			
30/08/1993		2.396.485.859	1	2.396.485.859	0			
31/08/1993		14.164.617.725	1	14.164.617.725	0			
1/09/1993	TOTALI PER VAR.ALIQ.			1.843.064.951.077	0			
1/09/1993	NUOVE ALIQUOTE					8,000	8,000	30,000
1/09/1993		16.244.518.217	1	16.244.518.217	0			
2/09/1993		16.625.438.816	1	16.625.438.816	0			
3/09/1993		15.260.658.860	3	45.781.976.580	0			
6/09/1993		15.155.301.917	2	30.310.603.834	0			
8/09/1993		15.127.839.573	2	30.255.679.146	0			
10/09/1993		15.765.770.983	3	47.297.312.949	0			
13/09/1993		15.816.054.066	1	15.816.054.066	0			
14/09/1993		13.501.253.611	2	27.002.507.222	0			
16/09/1993		12.955.061.400	4	51.820.245.600	0			
20/09/1993		14.053.567.232	1	14.053.567.232	0			
21/09/1993		14.384.400.064	1	14.384.400.064	0			
22/09/1993		17.240.461.111	1	17.240.461.111	0			
23/09/1993		8.602.687.264	1	8.602.687.264	0			
24/09/1993		982.221.173	4	3.928.884.692	0			
28/09/1993		6.624.774.256	1	6.624.774.256	0			
29/09/1993		7.365.982.068	1	7.365.982.068	0			
30/09/1993		8.319.388.709	1	8.319.388.709	0			
1/10/1993		8.835.417.267	3	26.506.251.801	0			
4/10/1993		11.845.905.856	1	11.845.905.856	0			

BANCA D'ITALIA
TESORERIA PROVINCIALE DELLO STATO
SEZIONE DI ROMA SUCC

MOD. 16 TESUN

PAG. 4-077709

DATA PRODUZIONE: 7/01/1994

STAFFA INTERESSI DEI CONTI DI TESORERIA UNICA RELATIVA AL 1993.

ENTE: 130373 AZ.AUT.ASSISTENZA AL VOLO RM TESORIERE: 1005 BANCA NAZIONALE DEL LAVORO SPA

DATA VALUTA	DESCRIZIONE	SALDI PER VALUTA	GIORNI	NUMERI CREDITORI	NUMERI DEBITORI	T A S S I CRED.	T A S S I DEB.	ALIQ. T.FISC
5/10/1993		25.931.735.828	1	25.931.735.828	0			
6/10/1993		24.681.443.705	1	24.681.443.705	0			
7/10/1993		24.524.255.113	4	98.097.020.452	0			
11/10/1993		22.471.660.220	1	22.471.660.220	0			
12/10/1993		9.899.082.879	1	9.899.082.879	0			
13/10/1993		8.869.383.483	1	8.869.383.483	0			
14/10/1993		2.335.834.392	4	9.343.337.568	0			
18/10/1993		0	2	0	0			
20/10/1993		159.276.207	1	159.276.207	0			
21/10/1993		0	15	0	0			
5/11/1993		3.105.544.951	3	9.316.634.853	0			
8/11/1993		2.900.291.067	2	5.800.582.134	0			
10/11/1993		3.348.034.451	1	3.348.034.451	0			
11/11/1993		3.620.209.089	1	3.620.209.089	0			
12/11/1993		96.820.176	4	387.280.704	0			
16/11/1993		1.996.472.925	1	1.996.472.925	0			
17/11/1993		8.977.909.374	1	8.977.909.374	0			
18/11/1993		15.491.983.277	4	61.967.933.108	0			
22/11/1993		14.286.918.019	2	28.573.836.038	0			
24/11/1993		0	19	0	0			
13/12/1993		417.339.076	1	417.339.076	0			
14/12/1993		345.667.210	1	345.667.210	0			
15/12/1993		203.452.533	2	406.905.066	0			
17/12/1993		1.206.862.995	3	3.620.588.985	0			
20/12/1993		0	2	0	0			
22/12/1993		837.460.138	1	837.460.138	0			
23/12/1993		1.103.745.261	1	1.103.745.261	0			
24/12/1993		4.665.428.244	3	13.996.284.732	0			
27/12/1993		8.928.155.616	1	8.928.155.616	0			
28/12/1993		11.964.676.473	1	11.964.676.473	0			
29/12/1993		13.064.112.805	1	13.064.112.805	0			
30/12/1993		21.008.131.636	1	21.008.131.636	0			
31/12/1993		0	0	0	0			
31/12/1993	TOT. PER FINE PERIODO			799.161.539.499	0			
31/12/1993	SALDO FINE PERIODO	0						

BANCA D'ITALIA
TESORERIA PROVINCIALE DELLO STATO
SEZIONE DI ROMA SUCC

MOD. 16 TESUN

DATA PRODUZIONE: 7/01/1994

STAFFA INTERESSI DEI CONTI DI TESORERIA UNICA RELATIVA AL 1993 - RIEPILOGO.

ENTE: 130373 AZ.AUT.ASSISTENZA AL VOLO RM TESORIERE: 1005 BANCA NAZIONALE DEL LAVORO SPA

DATA		NUMERI	TASSI	INTERESSI LORDI	ALIQ. T.FISC.	TRATTENUTA FISCALE	INTERESSI NETTI
31/08/1993	A CREDITO:	1.843.064.951.077	8,500	435.168.125	30,000	130.550.437	304.617.688
	A DEBITO:	0	8,500	0			0
						TOTALE PERIODO:	304.617.688
31/12/1993	A CREDITO:	799.161.539.499	8,000	177.591.453	30,000	53.277.435	124.314.018
	A DEBITO:	0	8,000	0			0
						TOTALE PERIODO:	124.314.018
TOTALI	A CREDITO:			612.759.578		183.827.872	428.931.706
	A DEBITO:			0			0
						IMPORTO LIQUIDATO:	428.931.706

PAGINA BIANCA

RENDICONTO GESTIONE FUNZIONARI DELEGATI

PAGINA BIANCA

RIEPILOGO TOTALI RENDICONTI 1993 FUNZIONARI DELEGATI

ENTE	MISSIONI CAP.24	PUBBLICAZIONI CAP.51	SPESE DI CONS. CAP.52	MANUT.IMPIANTI CAP.53	STAMPA CAP.54	APPALTI CAP.55	ACCERT.SANIT. CAP.58	MANUT.LOCALI CAP.62	MEZZI TRASP. CAP.67	E.E./TELEF. CAP.68	IMPIANTI TERM. CAP.69	TRASP.FACCHIN. CAP.71	RICAMBI CAP.76	TOTALE
C.R.A.U.	75.078.280	0	154.617.290	287.511.666	10.191.830	80.998.071	140.048.350	351.302.031	34.821.254	2.195.643.579	154.933.004	73.264.875	92.081.454	3.650.491.684
C.A.V.	384.723.400	0	37.903.924	65.230.737	9.396.240	6.528.864	20.687.850	55.798.890	8.780.432	466.846.934	11.269.560	22.304.775	4.529.219	1.094.000.825
C.A.A.V.	128.947.000	0	112.597.048	281.550.055	28.468.953	32 819.882	93.413.860	374.786.746	55.584.861	2.884.824.624	155.732.750	8.267.972	346.129.612	4.503.123.363
M.A.V.	12 725.220	0	9.783.370	0	374.850	0	3.520.950	0	15.131.620	0	0	1.422.000	0	42.958.010
TOTALE GENERALE	601.473.900	0	314.901.632	634.292.458	48.431.873	120.346.817	257.671.010	781.887.667	114.318.167	5.547.315.137	321.935.314	105.259.622	442.740.285	9.290.573.882

PAGINA BIANCA

ANDAMENTO DELLE CATEGORIE DI SPESA

PAGINA BIANCA

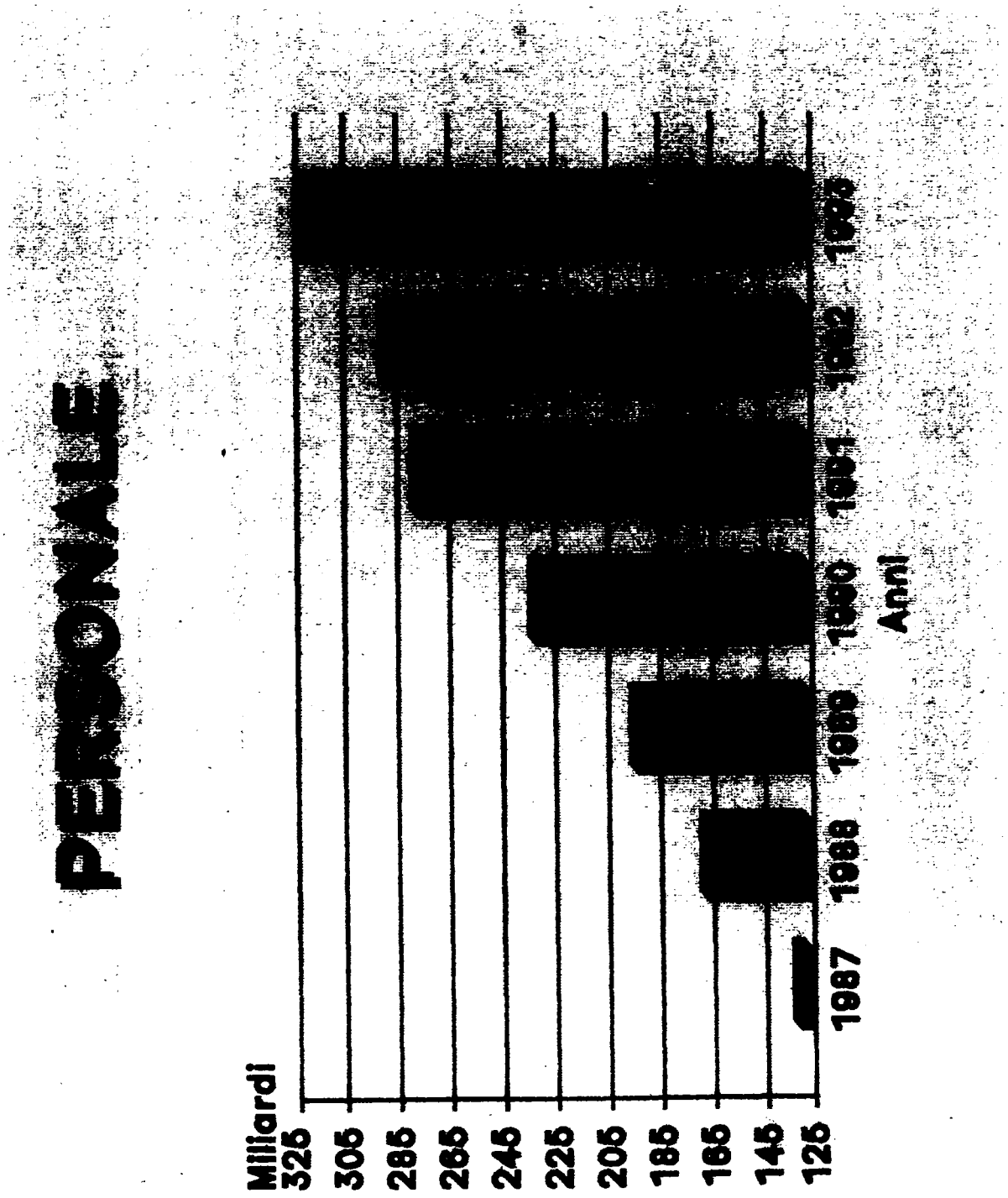
PERSONALE
Miliardi
325
305
285
265
245
225
205
185
165
145
125
1987
1988
1989
1990
1991
1992
1993
Anni

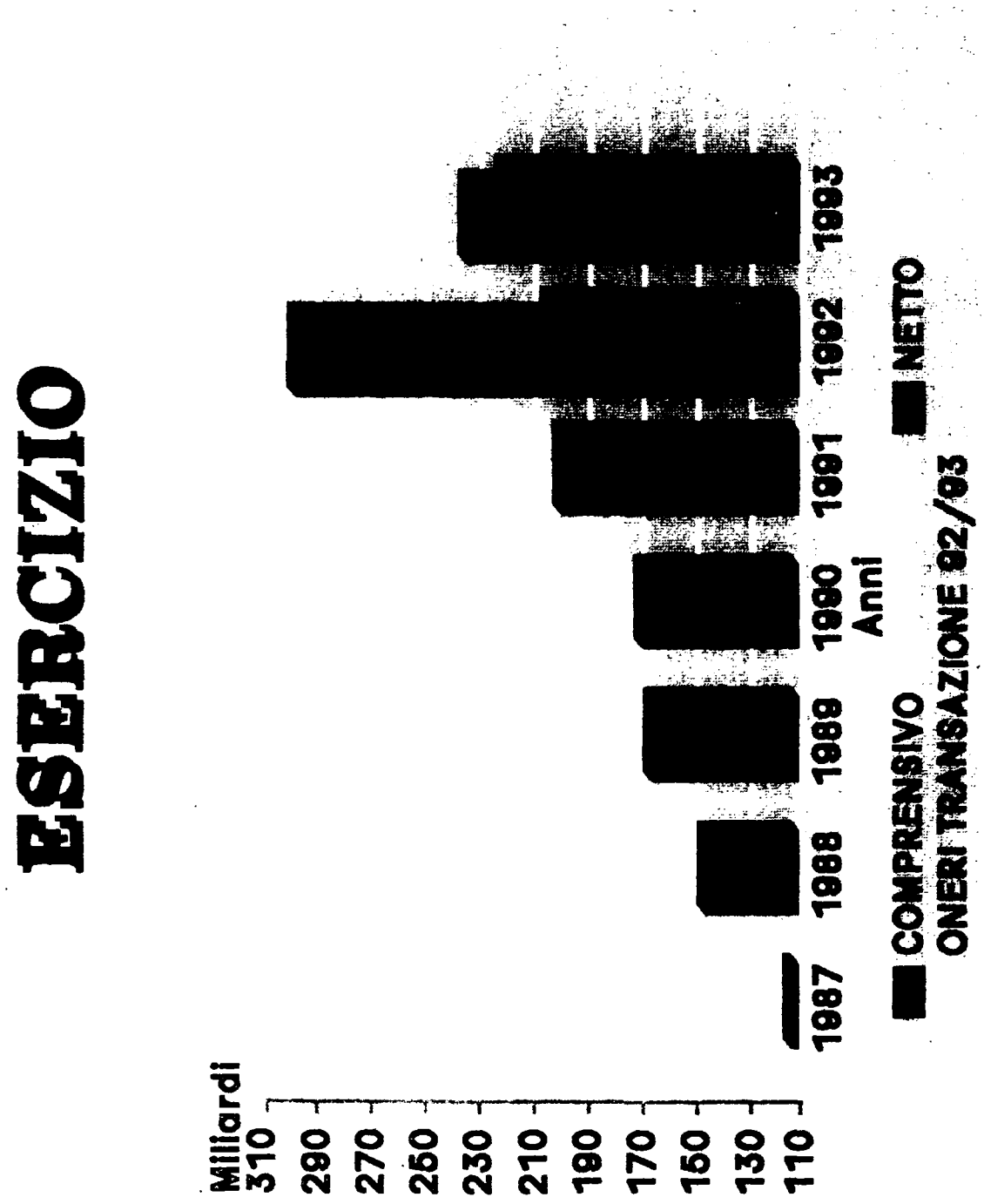
ESERCIZIO
Miliardi
310
290
270
250
230
210
190
170
150
130
110
1987
1988
1989
1990
1991
1992
1993
Anni
COMPRENSIVO
ONERI TRANSAZIONE 92/93
NETTO


INVESTIMENTI
Miliardi
200
185
170
155
140
125
110
95
80
65
50
1987
1988
1989
1990
1991
Anni

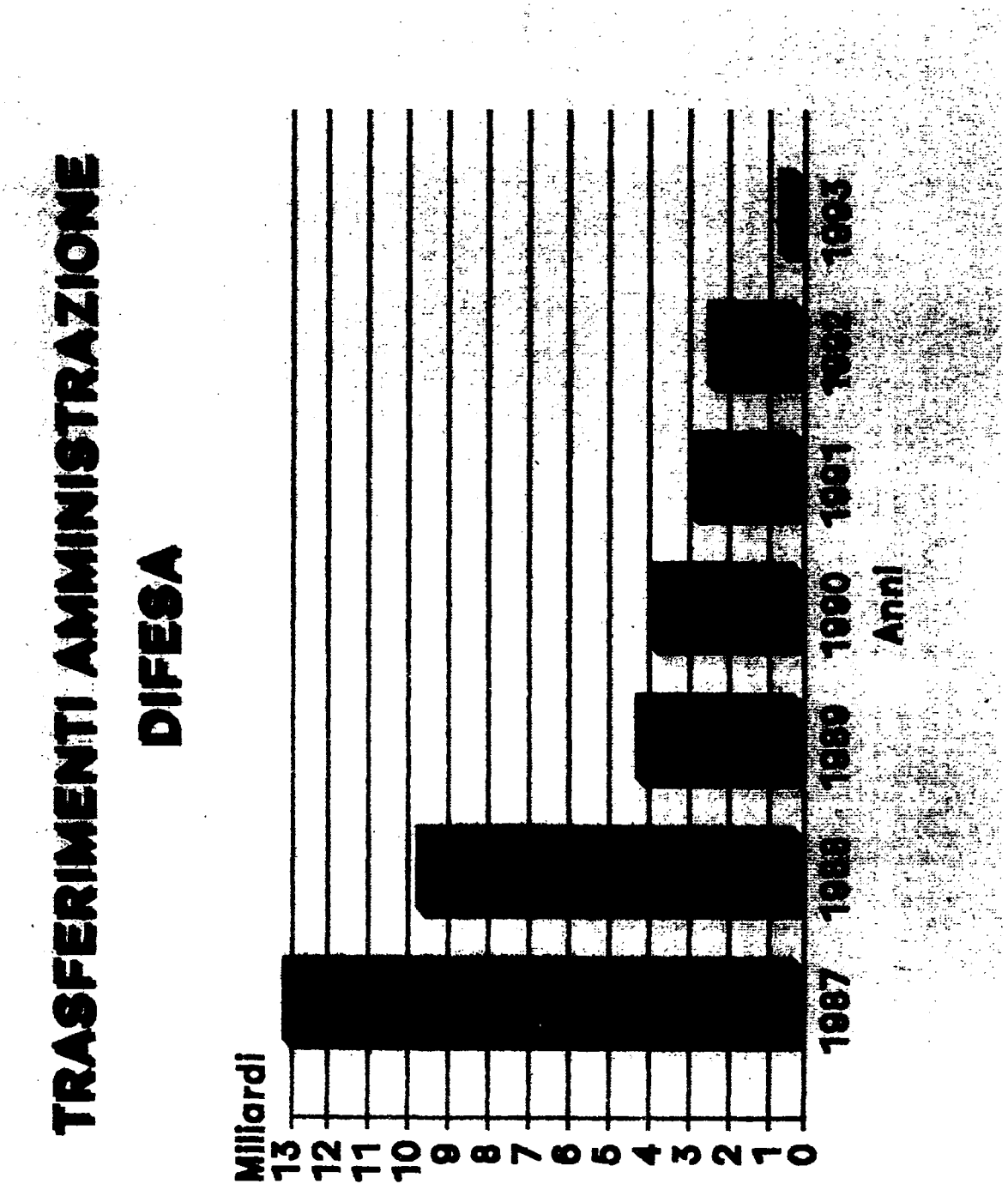
TRASFERIMENTI AMMINISTRAZIONE
DIFESA
Miliardi
13
12
11
10
9
8
7
6
5
4
3
2
1
0
1987
1988
1989
1990
1991
1992
1993
Anni


1993
(Al netto degli oneri per Transazione)
Trasf. Amm. Dif.
Mld. 0,625
0,1%
Esercizio
Mld. 227,691
36,5%
Investimenti
Mld. 190,839
28,0%
Personale
Mld. 320,722
43,6%


1993
(Comprensivo degli oneri per Transazione)
Trasf. Amm. Dif.
Mld. 0,625
0,1%
Esercizio
Mld. 235,691
31,5%
Investimenti
Mld. 190,039
25,5%
Personale
Mld. 320,722
42,9%

ANDAMENTO DELLE ENTRATE ERARIALI

PAGINA BIANCA


ANDAMENTO ENTRATE ERARIALI 1989/1993
Miliardi
510
470
430
390
350
310
270
230
190
150
1989
1990
1991
1992
1993
Anni

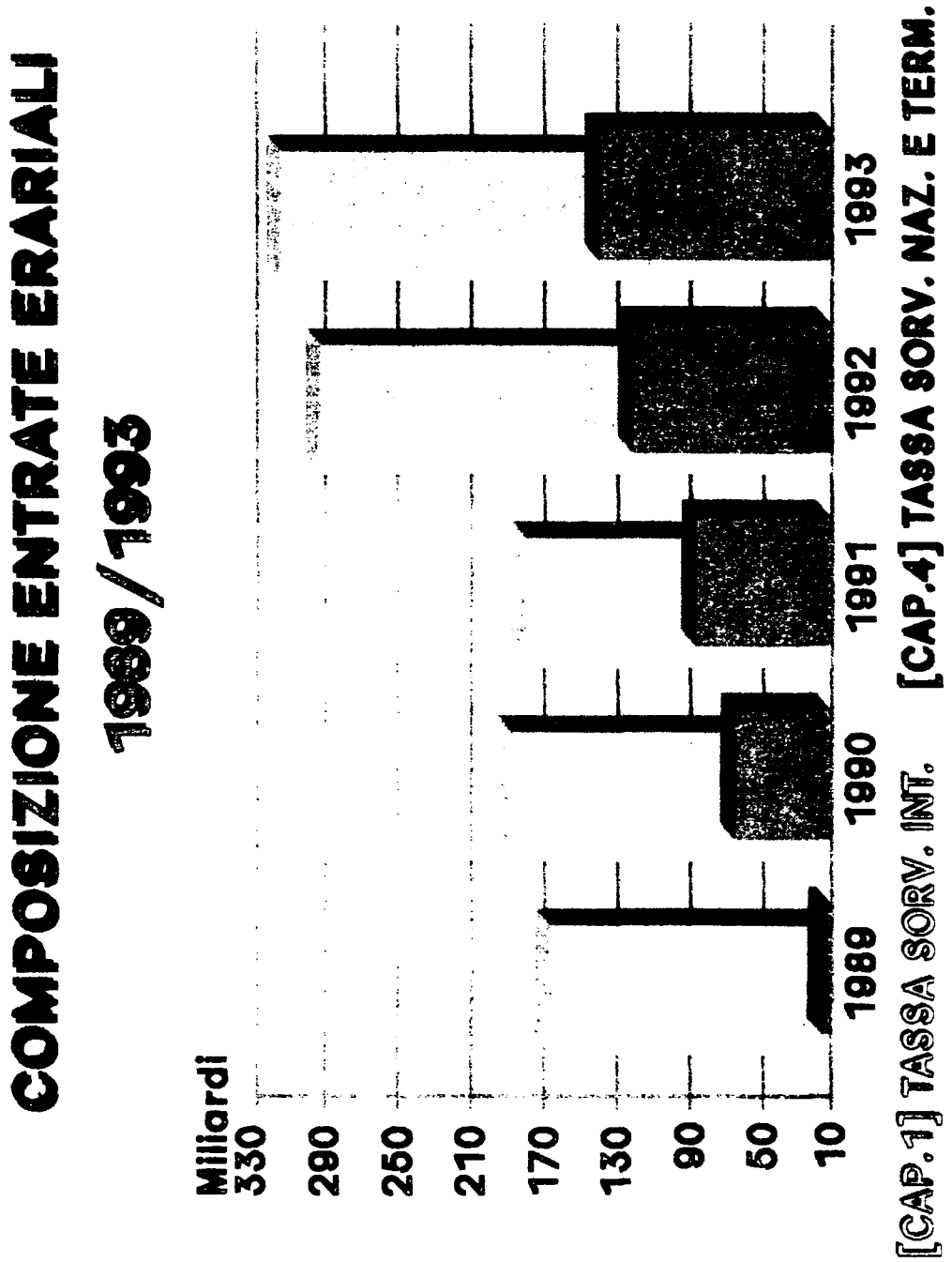
COMPOSIZIONE ENTRATE ERARIALI
1989/1993
Miliardi
330
290
250
210
170
130
90
50
10
1989
1990
1991
1992
1993
[CAP.1] TASSA SORV. INT.
[CAP.4] TASSA SORV. NAZ. E TERM.

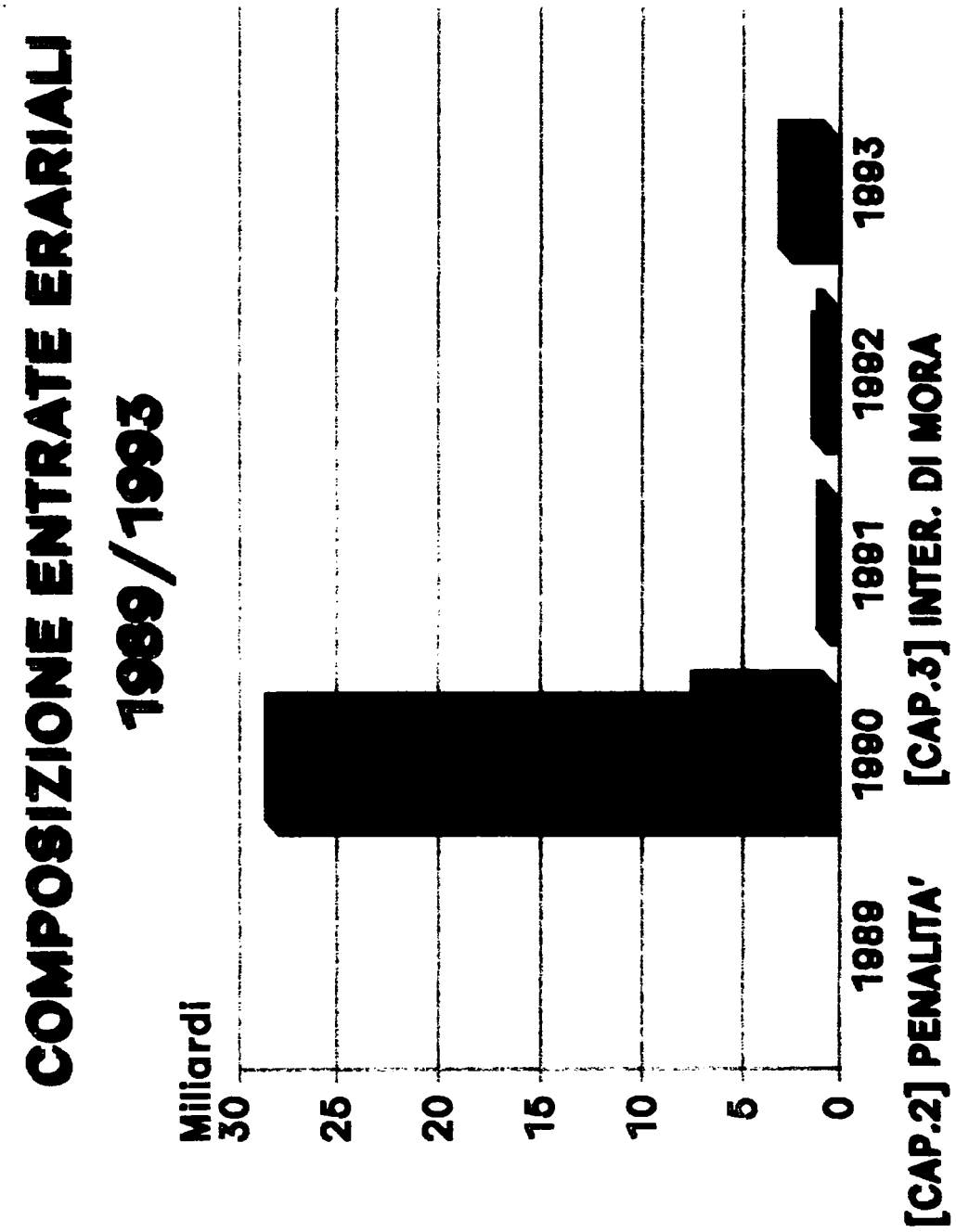
COMPOSIZIONE ENTRATE ERARIALI
1989/1993
Miliardi
30
25
20
15
10
5
0
1989
1990
1991
1992
1993
[CAP.2] PENALITA'
[CAP.3] INTER. DI MORA

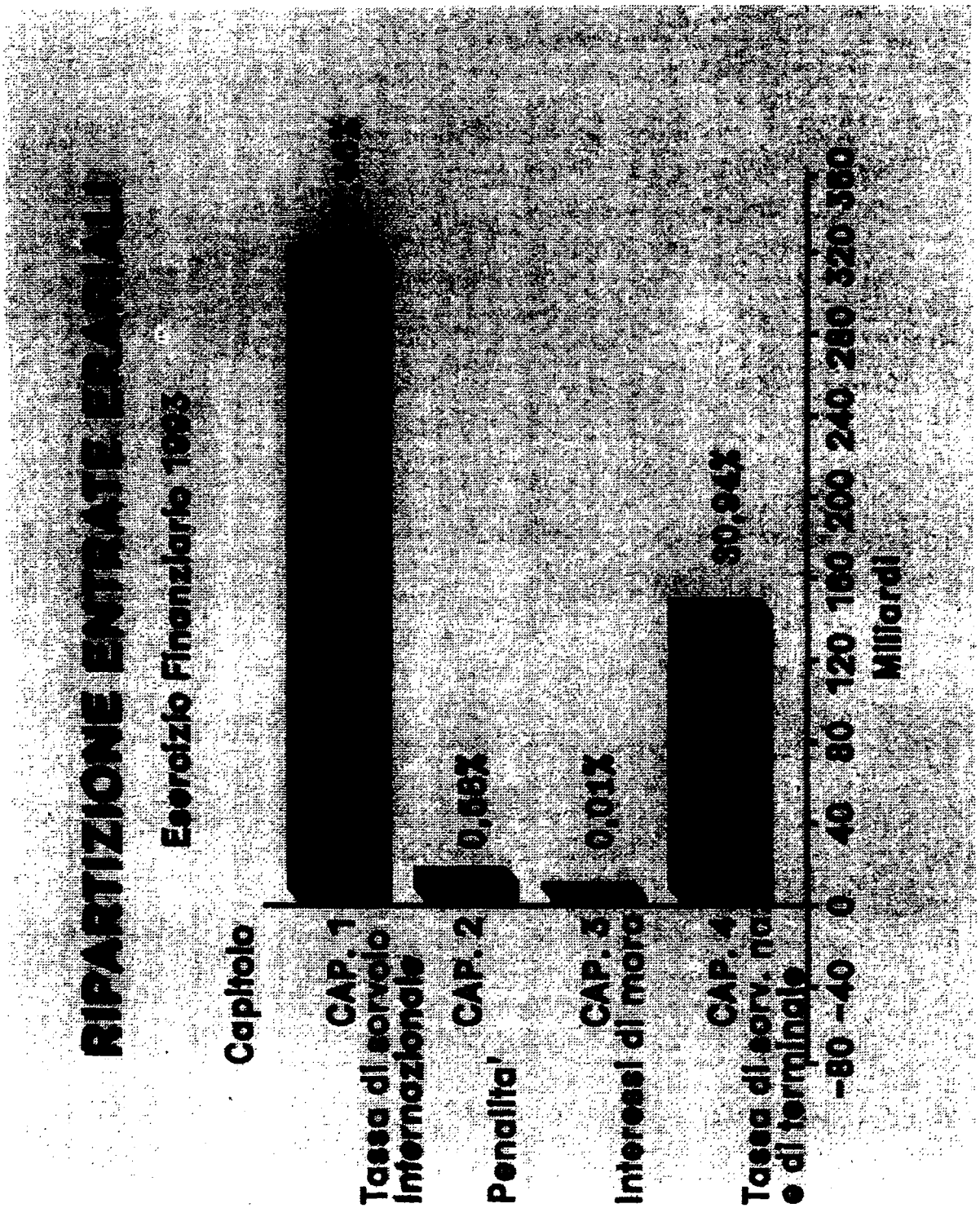
RIPARTIZIONE ENTRATE ERARIALI
Esercizio Finanziario 1993
Capitolo
CAP. 1
Tassa di sorvolo internazionale
CAP. 2
Penalita'
0,68%
CAP. 3
Interessi di mora
0,01%
CAP. 4
Tassa di sorv. na
e di terminale
80,94%
-80 -40 0 40 80 120 160 200 240 280 320 360
Miliardi

ANDAMENTO DEI TRASFERIMENTI DELLO STATO

PAGINA BIANCA


ANDAMENTO TRASFERIMENTI
DALLO STATO 1989/1993
Miliardi
380
360
340
320
300
280
260
240
220
200
1989
1990
1991
1992
1993
Anni

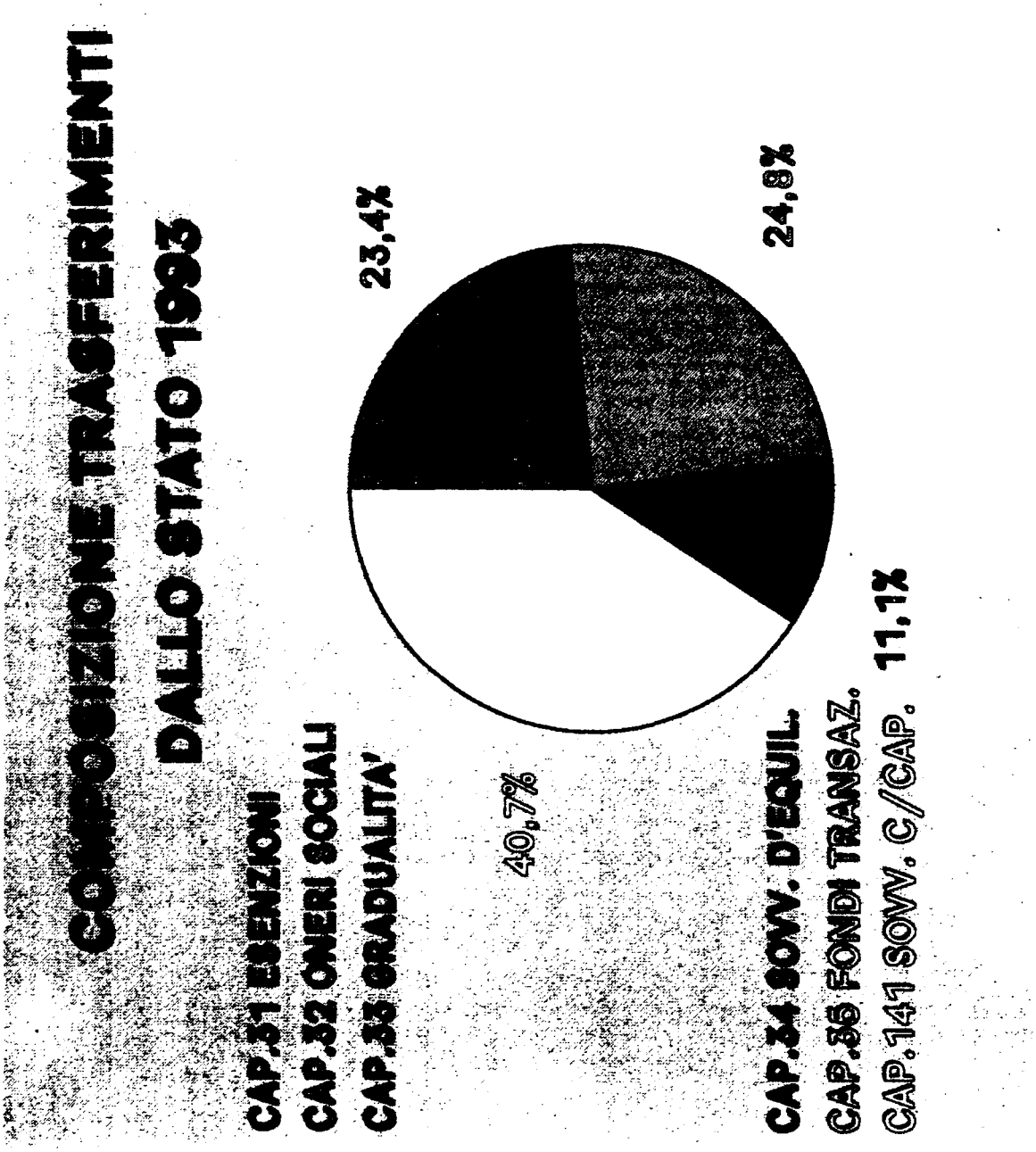
COMPOSIZIONE TRASFERIMENTI
DALLO STATO 1993
CAP.31 ESENZIONI
CAP.32 ONERI SOCIALI
CAP.33 GRADUALITA'
CAP.34 SOVV. D'EQUIL.
CAP.36 FONDI TRANSAZ.
CAP.141 SOVV. C/CAP.
23,4%
24,8%
40,7%
11,1%

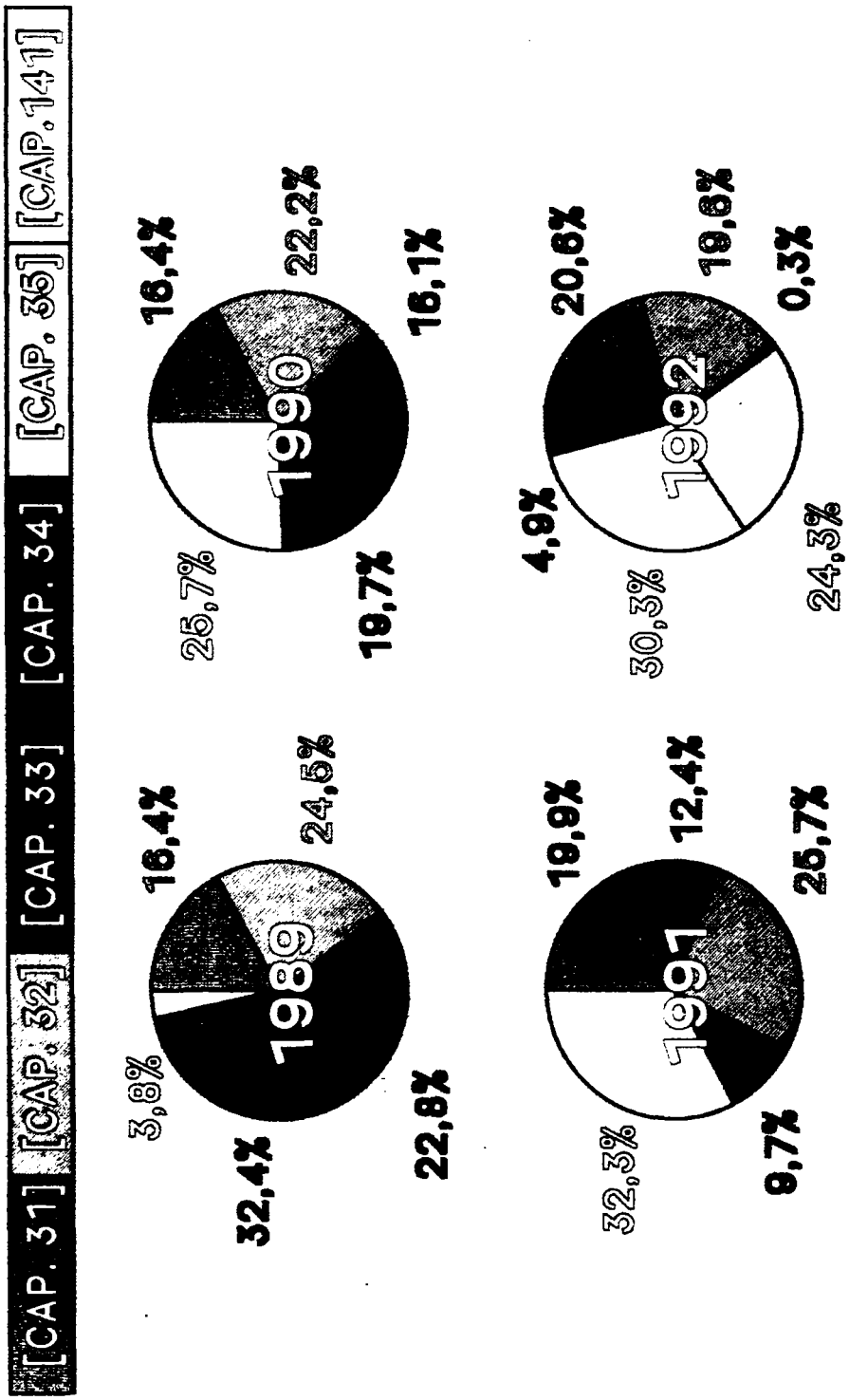
COMPOSIZIONE TRASFERIMENTI DALLO STATO 1989/92
[CAP. 31] [CAP. 32] [CAP. 33] [CAP. 34] [CAP. 35] [CAP. 141]
1989
3,8%
16,4%
24,5%
32,4%
22,8%
1990
25,7%
16,4%
22,2%
19,7%
16,1%
1991
32,3%
19,9%
12,4%
25,7%
9,7%
1992
4,9%
20,6%
19,6%
0,3%
30,3%
24,3%

PAGINA BIANCA

SITUAZIONE DEL PERSONALE

PAGINA BIANCA

DISTRIBUZIONE DEL PERSONALE AL 31.12.98

SEDI LAVORO		CUAL ORD DC	CUAL ORD DR	CUAL ORD TOT	AREA GESTIONE OPERATIVA DIRETTA SERVIZI A.V.																														TOT. AREA OPER.
					SETTORE C.T.A.					SETTORE INFORMAZIONI AERONAUTICHE							SETTORE PREVISIONE METEO					SETTORE MANOVRA RADIOMISURE												
					CTA/S 1	CTA 2	CTA 3	CTA 4	CTA Totale	EAV/S 1	EAV/C 2	EAV 3	EAV 4	EAV 5	EAV Totale	METS 1	MET 2	MET 3	MET Totale	COM 1	AUFF 2	PIL 3	PIL Totale	OPAV/S 1	OPAV/C 2	OPM 3	OPM 4	OPM Totale	TOT MAV.	
CRAV	BRINDISI			0	57	62			119			81			81				0				0					0	0	200
CRAV	MILANO		1	1	60	38	43	33	174			23	1		24				0				0					0	0	198
CRAV	PADOVA		1	1	55	49	1	7	112			22	3		25				0				0					0	0	137
CRAV	ROMA		1	1	155	138	15	24	332			114	1		115				0				0					0	0	447
CAV	FIUMICINO		1	1	11	39	4	1	55			64			64	6	5	3	14				0					0	0	133
CAV	LINATE			0	6	22	11	3	42			23	12		35	1	5	6	12				0					0	0	89
CAMM	BOLOGNA			0	1	25	3	1	30			19	11		30				0				0					0	0	60
CAMM	GENOVA			0	1	29			30			17	11		28		1		1				0					0	0	59
CAMM	NAPOLI			0	1	30			31			33			33		1		1				0					0	0	65
CAMM	PALERMO			0		23	5		28			20	2		22		2		2				0					0	0	52
CAMM	TORINO			0	1	19	7	8	35			11	9		28		1		1				0					0	0	56
CAMM	VENEZIA			0	1	29			30			24	5		29				0				0					0	0	59
CAV	ALGHERO			0	1	17	3		21			23	2		25				0				0					0	0	46
CAV	BARI			0	1	23			24			27			27				0				0					0	0	51
CAV	CAGLIARI			0		12	1	1	14			18			18				0				0					0	0	32
CAV	CATANIA			0	1	17	2		20			18	8		26				0				0					0	0	46
CAV	FIRENZE			0	1	9	4		14			15	7		22				0				0					0	0	36
CAV	FALCONARA			0	1	13			14			20			20				0				0					0	0	34
CAV	FORLI'			0	1	11		2	14			15			15				0				0					0	0	29
CAV	GROTTAGLIE			0	1	11			12			9			9				0				0					0	0	21
CAV	LAMEZIA			0	1	13		1	15			15	2		17				0				0					0	0	32
CAV	MALPENSA			0		16	6		22			16	12	1	29				0				0					0	0	51
CAV	OLBIA			0	1	13	3	1	18			18			18				0				0					0	0	36
CAV	ORIO AL S.			0		12	5	1	18			11	9		20				0				0					0	0	38
CAV	PESCARA			0	1	16			17			12	3		15				0				0					0	0	32
CAV	REGGIO C.			0	1	9	4		14			10	2		12				0				0					0	0	26
CAV	RONCHI			0		11		1	12			16	5		21				0				0					0	0	33
CAV	URBE			0	1	10	1		12			11			11				0				0					0	0	23
MAV	ALGHERO			0		1			1			4	1		5				0				0					0	0	6
MAV	BOLZANO			0					0					8	8				0				0					0	0	8
MAV	CROTONE			0		1			1			1			1				0				0					0	0	2
MAV	CUNEO			0					0						0				0				0					0	0	0
MAV	FOGGIA			0		8			8			9			9				0				0					0	0	17
MAV	LAMPEDUSA			0					0		1	2	2		5				0				0					0	0	5
MAV	PADOVA			0					0			4	2		6				0				0					0	0	6
MAV	PANTELLERIA			0		2	1	1	4			3			3				0				0					0	0	7
MAV	PARMA			0					0			1	3		4				0				0					0	0	4
MAV	PERUGIA			0					0			3	1		4				0				0					0	0	4
MAV	RIETI			0		3			3			6			6				0				0					0	0	9
MAV	SALERNO			0					0		1	9			10				0				0					0	0	10
MAV	TORINO			0					0		1	2	1		4				0				0					0	0	4
MAV	VENEZIA			0					0		1	3	1		5				0				0					0	0	5
MAV	VERONA			0		2			2			3			3				0				0					0	0	5
TOT. PERF.			4	4	361	733	119	85	1.298		4	755	116	9	884	7	15	9	31				0					0	0	2.213
SERV	AA.GG.		4	4	2				2			1			1				0				0					0	0	3
SERV.	A.C.	1	2	3	1				1			1			1				0				0					0	0	2
SERV	A.L.	1	1	2					0						0				0				0					0	0	0
SERV.	C.M.	1	1	2	3	1			4			12	1		13				0				0					0	0	17
SERV	F.P.	1		1	5				5			7			7	1			1				0					0	0	13
SERV	PERSONALE	1	2	3	2				2						0				0				0					0	0	2
SERV.	T.G.		3	3	29	11	1	1	42			64	21		85				0				0					0	0	127
C.F.G.P.		1	1	2	19	4			23			8	16		24				0				0					0	0	47
AREA	R.M.		1	1					0			1			1				0	7	8		15		5	1	6	21	22
AREA	S.V.		1	1	2				2						0				0				0					0	0	2
AREA	P.G.P.	1	1	2	2				2			1			1				0				0					0	0	3
AREA	A.I.S.MET		1	1	3	2			5			33			33	1		1	2				0					0	0	40
UFF.	REV.		1	1	1				1						0				0				0					0	0	1
UFF	GIUR. CONT.			0					0						0				0				0					0	0	0
UFF	NATO-UEO			0					0						0				0				0					0	0	0
TOT DIR. GEN.		7	19	26	69	18	1	1	89			128	38		166	2		1	3	7	8		15		5	1	6	21	279
TOTALE GENERALE		7	23	30	430	751	120	86	1.387		4	883	154	9	1.050	9	15	10	34	7	8		15		5	1	6	21	2.492

SEDI LAVORO	AREA AMMINISTRATIVA E TECNICA																																		TOT AREA
	SETTORE TECNICO														SETTORE INFORMATICA							SETTORE AMMINISTRATIVO													
	T/S 1		TA/S 1	TC 2	TAC 2	CT 2	CT 3	OT 3	TA 3	OT 4	TA 4	OT 5	TA 5	TEC. Totale	AS 1	AC 2	AP 3	AP 4	AP 5	EDP Totale	CA/S 1	SC 2	CA 2	CA 3	OA 3	OA 4	OA 5	ADT 4	ADT 5	ADT 6	AMM. Totale	ALT
CRAV BRINDISI								5						5			1	1	3	5			1		2	1		3	1		8	18
CRAV MILANO		1		1				7				1		10					10	10			1			3			2		6	26
CRAV PADOVA		2						14				3		19				2	6	8	1				1	4		1	1		8	35
CRAV ROMA		1		8				39		1				49				2		2	1		2		4	3		3	3		16	67
CAV PRAMICENO		1						4						5						0	1	1			2	1		4			9	14
CAV LIMATE		1						2						3			1			1		1			1	2			1		5	9
CAMIR BOLOGNA								2						2						0						1			2		3	5
CAMIR GENOVA				1										1						0					1				1	2	4	5
CAMIR NAPOLI				1				1				1		3						0					1	1		1	1		4	7
CAMIR PALERMO				2				6						8						0		1							1	1	3	11
CAMIR TORINO								1						1						0						1		1	3		5	6
CAMIR VENEZIA								2						2						0		1				1			1		3	5
CAV ALGHERO				1				1						2						0		2						1			3	5
CAV BARI				1				1						2						0		1						1	1		3	5
CAV CAGLIARI														0						0								1	1		2	2
CAV CATANIA								1						1						0					1				1	1	3	4
CAV FIRENZE														0						0						1			3		4	4
CAV FALCONARA								1						1						0					1				2		3	4
CAV FORLI'								2						2						0					1					1	2	4
CAV GROTTAGLIE								1						1						0											0	1
CAV LAMEZIA								2						2						0		1			2				2		5	7
CAV MALPENSA				2				2						4						0									1		1	5
CAV OLBIA								2						2						0								1		1	2	4
CAV ORIO AL S.				1				1						2						0					2				1		3	5
CAV PESCARA								1						1						0						1					1	2
CAV REGGIO C.				2				3						5						0					2	1					3	8
CAV RONCHI								1						1						0					1	1				1	3	4
CAV URBE								1						1						0									2		2	3
NAV ALBENGA														0						0											0	0
NAV BOLZANO														0						0						1					1	1
NAV CROTONE														0						0											0	0
NAV CUNEO														0						0											0	0
NAV FIDMRA														0						0									1		1	1
NAV LAMPEDUSA														0						0											0	0
NAV PADOVA														0						0											0	0
NAV PANTELLERIA														0						0											0	0
NAV PARMA														0						0											0	0
NAV PERUGIA														0						0											0	0
NAV RIETI														0						0									1		1	1
NAV SALERNO														0						0					1						1	1
NAV TORINO														0						0											0	0
NAV VENEZIA														0						0											0	0
NAV VERONA														0						0									1		1	1
TOT PERIF		6		20				193		1		5		135			2	5	19	26	3	8	4		23	23		17	34	7	119	280
SERV AA.GG		3		3				2				5		13					1	1	8	3	1		8	13		9	5		47	61
SERV A.C.														0					1	1	6	11	3		17	14		5	3	2	61	62
SERV A.L.		9		9		5		20				8		51					1	1	1		2		4	5		3	3		18	70
SERV. C.M.														0					1	1	1	1	1		1	4		4	2		14	15
SERV F.P.								11				1		12		1		1	9	6	17	1				1		2			4	33
SERV PERSONALE								1						1					2	2	2	3	4		6	11		1	6	3	36	39
SERV T.D		4		4				7				3		18			14	1	14	29	1				3	3		2	2		11	58
C.F.C.P.												1		1				1		1		1				5		1	1	1	9	11
AREA R.M.				4		2		1	3		12			22						0	1	1				3		1	2		8	30
AREA S.V.														0						0											0	0
AREA P.O.P														0						0	2				1	2	1	1	2	2	11	11
AREA A.I.S.MET								1						1						0	1				2	1			1		5	6
UFF REV.														0						0			2		2			2	1		7	7
UFF GIUR. CONT														0						0			2			2					4	4
UFF NATO-UEO								1						1						0		1									1	2
TOT. DIR. GEN.		16		20		7		44	3		12	18		120		1	15	11	26	53	24	21	15		44	64	1	31	28	8	236	409
TOTALE GENERALE		22		40		7		147	3	1	12	23		255		1	17	16	45	79	27	29	19		67	87	1	48	62	15	355	689

SEDI LAVORO	AREA SUPPORTO ALLA GESTIONE																		TOT AREA SUPP
	SETTORE AUSILIARIO							SETTORE OPERATIVO						SETTORE AUTISTI					
	AOAS 4	AOAS 5	AOAS 6	AOA 6	AOA 7	AOA 8	AUS. Totale	OS 4	OS 5	OS 6	OC 6	OC 7	OPER. Totale	AUT 4	AUT 5	AUT 6	AUT Totale		
CRAV BRINDISI							0						0				0		0
CRAV MILANO					18		18						0				0		18
CRAV PADOVA					10		10						0				0		10
CRAV ROMA	1	1		1	17		20		1				1				0		21
CAV FRASCATO		1		1			2						0				0		2
CAV LIMATE							0						0				0		0
CAMER BOLOGNA							0						0				0		0
CAMER GENOVA							0						0				0		0
CAMER NAPOLI							0						0				0		0
CAMER PALERMO							0						0				0		0
CAMER TORINO							0						0				0		0
CAMER VENEZIA							0	1					1				0		1
CAV ALGHERO							0						0				0		0
CAV BARI							0						0				0		0
CAV CAGLIARI							0						0				0		0
CAV CATANIA							0						0				0		0
CAV FIRENZE							0						0				0		0
CAV FALCONARA							0						0				0		0
CAV FORLI'							0						0				0		0
CAV GROTTAGLIE							0						0				0		0
CAV LAMEZIA							0						0				0		0
CAV MALPENSA							0						0				0		0
CAV OLBIA							0						0				0		0
CAV ORIO AL S.							0						0				0		0
CAV PESCARA							0						0				0		0
CAV REGGIO C.							0						0				0		0
CAV RONCHI							0						0				0		0
CAV URBE	1						1						0				0		1
MAV ALGHERO							0						0				0		0
MAV BOLZANO							0						0				0		0
MAV CROTONE							0						0				0		0
MAV CUNEO							0						0				0		0
MAV FOGGIA							0						0				0		0
MAV LAMPEDUSA							0						0				0		0
MAV PADOVA							0						0				0		0
MAV PANTELLERIA							0						0				0		0
MAV PARMA							0						0				0		0
MAV PERUGIA							0						0				0		0
MAV RIETI							0						0				0		0
MAV SALERNO							0						0				0		0
MAV TORINO							0						0				0		0
MAV VENEZIA							0						0				0		0
MAV VERONA							0						0				0		0
TOT. PERF.	2	2		2	45		51	1	1				2				0		53
SERV. AA.GG.	1	4		12	2		19	7	8				15		3		3		37
SERV. A.C.		1					1		1				1				0		2
SERV A.L.							0						0				0		0
SERV. C.M.					1		1						0				0		1
SERV. F.P.							0						0				0		0
SERV. PERSONALE				1			1						0				0		1
SERV T.O.					1		1						0				0		1
C.F.O.P							0						0				0		0
AREA R.M.							0		1				1				0		1
AREA S.V							0						0				0		0
AREA P.O.P							0						0				0		0
AREA A.L.S./MET					1		1						0				0		1
UFF. REV.							0						0				0		0
UFF. GIUR. CONT.				1			1						0				0		1
UFF. NATO-UEO							0						0				0		0
TOT. SER. GEN.	1	5		14	5		25	7	10				17		3		3		45
TOTALE GENERALE	3	7		16	50		76	8	11				19		3		3		98

SEDI LAVORO	TOT. GEN. SENZA DIR	TOT. GEN. CON DIR.
CRAV BRINDISI	218	218
CRAV MILANO	242	243
CRAV PADOVA	182	183
CRAV ROMA	535	536
CAV FRASCATO	149	150
CAV LIMATE	98	98
CAMER BOLOGNA	65	65
CAMER GENOVA	64	64
CAMER NAPOLI	72	72
CAMER PALERMO	63	63
CAMER TORINO	62	62
CAMER VENEZIA	65	65
CAV ALGHERO	51	51
CAV BARI	56	56
CAV CAGLIARI	34	34
CAV CATANIA	50	50
CAV FIRENZE	40	40
CAV FALCONARA	38	38
CAV FORLI'	33	33
CAV GROTTAGLIE	22	22
CAV LAMEZIA	39	39
CAV MALPENSA	56	56
CAV OLBIA	40	40
CAV ORIO AL S.	43	43
CAV PESCARA	34	34
CAV REGGIO C.	34	34
CAV RONCHI	37	37
CAV URBE	27	27
MAV ALGHERO	6	6
MAV BOLZANO	9	9
MAV CROTONE	2	2
MAV CUNEO	0	0
MAV FOGGIA	18	18
MAV LAMPEDUSA	5	5
MAV PADOVA	6	6
MAV PANTELLERIA	7	7
MAV PARMA	4	4
MAV PERUGIA	4	4
MAV RIETI	10	10
MAV SALERNO	11	11
MAV TORINO	4	4
MAV VENEZIA	5	5
MAV VERONA	6	6
TOT PERF.	2.546	2.550
SERV AA.GG.	101	105
SERV A.C.	66	69
SERV A.L.	70	72
SERV. C.M.	33	35
SERV F.P.	46	47
SERV. PERSONALE	42	45
SERV T.O.	186	189
C.F.O.P	58	60
AREA R.M.	53	54
AREA S.V.	2	3
AREA P.O.P	14	16
AREA A.L.S./MET	47	48
UFF REV.	8	9
UFF GIUR. CONT	5	5
UFF. NATO-UEO	2	2
TOT. SER. GEN.	733	759
TOTALE GENERALE	3.279	3.309

PAGINA BIANCA

RELAZIONE DEL COLLEGIO DEI REVISORI

PAGINA BIANCA

Verbale n°. 11

L'anno millenovecentonovantaquattro, addì 26 del mese di aprile , nella sede dell'Azienda autonoma di assistenza al volo per il traffico aereo generale in via Salaria n°.716, si è riunito il Collegio dei revisori dei conti dell'Azienda stessa per redigere, ai sensi dell'art.21 del d.P.R. 24 marzo 1981 n°.145 e dell'art.17 del d.P.R. 16 dicembre 1981 n°.842, la seguente relazione sullo schema di bilancio consuntivo per l'esercizio finanziario 1993, relazione che fa parte integrante del presente verbale.

Alla seduta sono presenti:

Dr.Aldo ANGIOI	Presidente
Dr.Francesco CORSARO	Revisore effettivo
Dr.Pietro RICCARDO	Revisore effettivo
Dr.Luigi LIOI	Revisore effettivo
Dr.Bruno SABBATINI	Revisore effettivo.

Prima di passare all'analisi delle diverse poste in cui si articola il documento contabile in esame, è opportuno ritornare su taluni temi che hanno già formato oggetto di osservazioni del Collegio in sede di riscontro del preventivo del 1993 (Verbale n°.26/92) e che, alla fine dell'esercizio, risultano ancora attuali.

Ci si riferisce, in particolare, alla mancata indicazione, da parte del Ministero del tesoro, dell'ammontare dei trasferimenti annuali in conto capitale su base pluriennale ed alle conseguenze che tale omissione ha comportato, nel corso dell'E.F. 1993, sotto il profilo di una corretta gestione delle risorse finanziarie di cui l'Azienda si avvale, a causa della conseguente incertezza nella assunzione degli impegni di spesa pluriennali.

Analogamente, sembra non avere avuto alcun seguito il tentativo, a suo tempo espletato dall'Azienda, di vedersi assegnato un finanziamento agevolato a fondo perduto erogato dal F.E.S.R. (Fondo Europeo Sviluppo Regionale) a valere sulle risorse stanziate nel periodo 1990-1993, delle quali l'Azienda, almeno fino al termine dell'esercizio 1993, non ha potuto avvalersi.

Inoltre, è da segnalare che anche il problema della soggettività passiva dell'azienda ai fini I.V.A. non ha trovato soluzione. Tuttavia su questo problema si registra la positiva conclusione del giudizio di II° grado instaurato dall'Azienda avverso gli avvisi di rettifica concernenti la richiesta di rimborso del credito IVA relativo all'esercizio finanziario 1984. La decisione

risulta, peraltro, impugnata dal competente ufficio finanziario avanti alla commissione tributaria centrale).

Infine, rimane in attesa di definizione, malgrado l'ente si sia ripetutamente adoperato, anche in questo caso, presso i competenti organi dell'amministrazione finanziaria, la questione relativa alla natura giuridica del patrimonio aziendale, questione che ha determinato l'interruzione delle procedure di trasferimento definitivo all'azienda dei beni di cui all'art. 18 del D.P.R. n. 145/81, con la conseguenza che a più di 13 anni dalla sua istituzione l'Azienda non può ancora contare su un proprio patrimonio compiutamente individuato. Per tale motivo l'Azienda ha ritenuto correttamente di sottoporre la problematica al parere del Consiglio di Stato.

Tutto ciò premesso, lo schema di bilancio consuntivo per l'esercizio finanziario 1993, pervenuto al Collegio entro il termine stabilito dall'art. 33 del RAC, espone le seguenti risultanze complessive.

Entrate accertate

Correnti	642.684.485.717
conto capitale	120.009.520.000

partite di giro	148.666.031.540
totale	911.360.037.257
Uscite impegnate	
Correnti	556.312.999.122
conto capitale	190.639.651.008
partite di giro	148.666.031.540
totale	895.618.681.670
Avanzo finanz. di competenza	15.741.355.587

Tenuto conto degli effettivi movimenti finanziari (pagamenti e riscossioni) verificatisi nell'anno, si determina la seguente situazione.

Entrate accertate	911.360.037.257 -
entrate riscosse	678.686.023.086
residui attivi di competen.	232.674.014.171
Uscite impegnate	895.618.681.670 -
uscite pagate	516.673.234.944
residui passivi di competen.	378.945.446.726

Nei dati esposti nello schema di consuntivo figurano le seguenti risultanze:

Situazione di cassa

consistenza iniziale cassa	487.295.255.767
riscossioni	
conto competenze	678.686.023.086
conto residui	158.888.358.885
totale	837.574.381.971

pagamenti	
conto competenze	516.673.234.944
conto residui	292.298.956.666
totale	808.972.191.610
consistenza di cassa alla	
fine dell'esercizio	515.897.449.118

Situazione residui

residui attivi	
di parte corrente	347.737.549.643
in conto capitale	26.656.000
totale	347.764.205.643

Nel corso dell'esercizio detti residui hanno subito le seguenti variazioni:

di parte corrente	347.737.549.643 -
riaccertamenti	14.154.045.731 -
riscossioni	158.878.838.885
rimanenza	174.704.665.027
residui provenienti dalla	
gestione 1993	232.674.014.171
totale (a)	407.378.679.198
di conto capitale	26.656.000
riaccertamenti	-----
riscossione	9.520.000
rimanenza	17.136.000
residui provenienti dalla	

gestione 1993	-----
totale (b)	17.136.000
totale residui attivi (a+b)	407.395.815.198

Circa l'entità di detti residui si richiamano le note illustrative che accompagnano il bilancio consuntivo.

Residui passivi

residui di parte corrente	366.600.861.199
residui in c/capitale	286.763.399.590
totale	653.364.260.789

Nel corso dell'anno detti residui hanno subito le seguenti variazioni:

residui di parte corrente	366.600.861.199 -
riaccertamenti	14.873.694.013 -
pagamenti	171.473.784.790
rimanenza	180.253.382.396
residui derivanti dalla gestione 1993	199.235.017.087
totale (a)	379.488.399.483
residui in c/capitale	286.763.399.590 -
riaccertamenti	12.580.907.271 -
pagamenti	120.825.171.876
rimanenza	153.357.320.443
residui gestione 1993	179.710.429.639
totale (c)	333.067.750.082

totale residui passivi al termine esercizio (a+b) 712.556.149.565

Situazione amministrativa

Le risultanze dell'esercizio fanno emergere la seguente situazione amministrativa.

cassa inizio esercizio		487.295.258.757
riscossioni in c/competenze	678.686.023.086	
riscossioni in c/residui	158.888.358.885	837.574.381.971
pagamenti in c/competenze	516.673.234.944	
pagamenti in c/residui	292.298.956.666	808.972.191.610
consistenza cassa fine esercizio		515.897.449.118
residui attivi eserc. precedenti	174.721.801.027	
residui attivi esercizio 1993	232.674.014.171	407.395.815.198
residui passivi eserc. precedenti	333.610.702.839	
residui passivi esercizio 1993	378.945.446.726	712.556.149.565

avanzo amministr. 210.737.114.751

Ammortamenti

Le consistenze dei diversi fondi di ammortamento hanno registrato, al 31/12/93, le seguenti variazioni:

	al 1/1/93	al 31/12/93	differenze
ammontare immobili	19.496.328.947	21.287.464.611	1.791.135.664
ammontare impianti attrezz. macchinari	134.985.986.556	187.641.723.036	52.655.736.480
ammontare autoveicoli mobili	8.155.931.708	8.376.538.256	220.606.548
	162.638.247.211	217.305.725.903	54.667.478.692

Le quote di ammortamento computate, giusta quanto rappresentato nella relazione del Presidente del Consiglio di amministrazione, costituiscono la risultante dell'applicazione ai diversi gruppi di cespiti delle percentuali normalmente valorizzate nel settore a livello europeo nei limiti di compatibilità con le prescrizioni di cui al D.M.

delle Finanze del 31/12/1988 e con i coefficienti di ammortamenti raccomandati da EUROCONTROL.

Conto economico

Le risultanze del conto economico evidenziano un avanzo pari a £. 152.399.595.749 la cui composizione risulta dalla somma dell'avanzo di parte corrente (£. 86.371.486.595) e del saldo attivo delle componenti di reddito che non danno origine a manifestazione finanziaria (£. 66.028.109.154).

La composizione di queste ultime è la seguente:

Componenti positive di reddito

variazioni patrimoniali straordinarie:

sopravvenienze attive £. 120.009.520.000, dovute per £. 120.000.000.000 all'ammontare dei trasferimenti attivi in conto capitale da parte dello Stato e per £. 9.520.000. dovuti all'alienazione di una autovettura aziendale;

insussistenze di passivo £. 27.454.601.284, a seguito delle variazioni in meno registrate in sede di accertamento dei residui passivi.

Componenti negative di reddito

Ammortamenti e deperimenti.

L'ammontare di £. 54.695.718.890 è composto dalle quote di ammortamento per il 1993 per gli immobili (£. 1.791.135.664), per gli impianti e macchinari

(£. 52.661.203.695) e per automezzi, mobili e macchine (£. 243.379.531).

Svalutazioni e deprezzamenti.

E' riportato l'importo di £. 5.340.238 pari al valore economico di cespiti alienati non interamente ammortizzati.

Tale importo, messo a confronto con le somme realizzate dai beni dismessi (£. 9.520.000.), evidenzia il sussistere di una plusvalenza complessiva per £. 4.179.762.

Variazioni patrimoniali straordinarie.

Insussistenze di attivo pari a £. 26.734.953.002 per effetto delle variazioni in meno dei residui attivi (£. 14.154.045.731) e dei residui passivi in conto capitale (£. 12.580.907.271).

Per quanto concerne la prima parte del conto economico il saldo attivo è dato dalla differenza fra le entrate (£. 642.684.495.717) e le spese (£. 556.312.999.122) di parte corrente.

Situazione patrimoniale

L'avanzo economico di £. 152.399.595.749 va ad incrementare la consistenza del patrimonio netto dell'Azienda che passa da £. 933.631.016.907 a £. 1.086.030.612.656.

Detta situazione risulta come segue:

attività	2.015.892.488.124
passività	929.861.875.468
patrimonio netto	1.086.030.612.656.

Con riferimento ai dati sopra esposti, per quanto concerne, la situazione di cassa, si nota che il saldo contabile aziendale, pari a £. 515.897.449.118, non corrisponde a quello risultante dal conto corrente intestato all'Azienda presso la Tesoreria Provinciale pari a £. 587.228.787.686 con una differenza in meno di £. 71.331.338.568. Tale differenza, come evidenziato nell'allegato 2 al bilancio, è dovuta all'esistenza di sospesi a debito in attesa di mandati per £. 3.617.874.172 e di sospesi a credito in attesa di reversali per £. 47.944.185.114, nonchè dei versamenti e prelevamenti eseguiti negli ultimi tre giorni del 1993 effettuati in tesoreria nel 1994 e perciò in corso di contabilizzazione da parte dell'Istituto Cassiere.

Relativamente alle entrate, nel corso dell'esercizio finanziario 1993 si è nuovamente presentata l'anomalia della ritardata approvazione da parte delle autorità competenti del CUT (Coefficiente Unitario di Tassazione) e del CTT (Coefficiente Tassazione Terminale) con tutte le conseguenze che tale situazione comporta sulla

corretta gestione delle risorse aziendali.

Tuttavia, siffatta anomalia non si riproporrà per il corrente esercizio finanziario, avendo il Ministero dei trasporti già emanato, alla fine del 1993, propri decreti di approvazione dei coefficienti di tassazione sulla base dei quali gli introiti dell'ente per l'esercizio in corso possono essere tempestivamente accertati.

Tuttavia, per quanto concerne la gestione di tali entrate, l'Azienda non si è ancora attrezzata per una riduzione dei tempi tecnici (attualmente 4 mesi) necessari per giungere all'accertamento dei servizi resi, tempi che non sono in linea con quelli medi di settore in ambito europeo.

Peraltro, siffatto sfasamento di costi e di ricavi comporta anche, dal punto di vista finanziario un assorbimento in parte corrente, di quote del complessivo trasferimento dallo Stato che potrebbero essere utilizzate in parte capitale.

Tuttavia, malgrado la contrazione di entrate derivante dalla situazione sopra esposta, il consuntivo 1993 registra, rispetto alle previsioni assestate dello stesso anno, un miglioramento medio del 3%.

Sempre in materia di entrate erariali, si

evidenzia che il conto consuntivo 1993, per la prima volta, espone il risultato delle transazioni concluse con le compagnie aeree ai sensi dell'art. 5 della legge n. 385/90, risultato che per 23 compagnie già liquidate comporta un onere per l'Azienda di circa 80 miliardi tra restituzioni (67 miliardi) e cancellazioni di crediti (13,3 miliardi) a fronte di introiti per circa £. 12 miliardi.

Fra le entrate diverse, per le quali in generale si riscontra una notevole incidenza dei residui attivi pari a circa il 36% dell'accertato, è stata contabilizzata, sul capitolo 81, una somma di £. 704 milioni derivante dal rimborso dovuto dalla CISET, responsabile del servizio di manuntenzione degli impianti, per il materiale prelevato dalle scorte aziendali ed a carico della stessa CISET così come previsto dal contratto di manutenzione globale per gli anni 1988-1993.

Siffatto importo è conseguente alla procedura di regolarizzazione avviata nel 1992 riguardante tutti gli anni di vigenza del contratto CISET.

Per quanto concerne i trasferimenti di parte corrente (titolo III), l'importo pari a £. 175 miliardi supera del 4,16% il corrispondente dato del 1992 (168 miliardi). Tenuto conto, tuttavia, che la

spesa corrente è aumentata del 9,56%, ne consegue che solo una parte di tale incremento è stata finanziata con i trasferimenti da parte dello Stato. Ciò è stato possibile grazie all'incremento degli introiti dovuti all'aumento di traffico anche per effetto della crisi iugoslava che ha dirottato consistenti flussi di traffico sul territorio italiano.

Per quanto riguarda i trasferimenti relativi al finanziamento di somme in conto capitale si registra un aumento di 8 miliardi pari al 7,14% rispetto al corrispondente dato del 1992 di 112 miliardi.

Anche nel corrente esercizio si è riproposto il problema dei così detti "crediti sofferenti" per i quali la situazione è tuttora ben lontana da una soddisfacente soluzione, ma che tuttavia appare migliorata rispetto al passato in quanto, nell'esercizio finanziario 1993, per la prima volta, si è rilevata un'inversione di tendenza dimostrata dal passaggio dell'incidenza degli insoluti per la posta più significativa (tassa di sorvolo internazionale) dall'8% al 6%.

Si invita, perciò, l'Amministrazione a proseguire su tale linea per allinearsi nel più breve tempo possibile alle incidenze comunemente riscontrabili

in tale settore negli altri paesi europei.

Relativamente alle spese, quelle correnti risultano aumentate del 9,56% rispetto all'esercizio finanziario precedente, una volta depurati entrambi i dati delle risultanze relative alle transazioni.

Detta variazione in aumento appare tuttavia giustificata dai maggiori oneri manutentivi a carico dell'Azienda, dovuti ad un numero crescente di impianti che nel corso dell'esercizio sono stati acquisiti.

Nell'ambito di questo titolo le spese relative al personale hanno subito, rispetto all'esercizio precedente, un aumento dell'11,25% derivante dalla concentrazione nell'esercizio 1993 del pagamento delle competenze accessorie della retribuzione (straordinari, reperibilità, maggiorazioni lavoro in turno, premio di produzione), dagli oneri conseguenti alla ritardata applicazione del contratto di lavoro 91/93 nonchè dall'aumento degli oneri previdenziali ed assistenziali a carico dell'Azienda.

Fra gli istituti rientranti nella fattispecie degli oneri accessori un particolare cenno merita l'incremento del 52,44%, sempre rispetto all'esercizio 1992, delle maggiorazioni per lavoro

in turno, incremento determinato dall'applicazione, per la prima volta, di istituti contrattuali (elencati a pag. 16 della relazione del Presidente dell'Azienda) nonchè dalla riliquidazione delle competenze già erogate nei primi due anni di vigenza del CCNL 1991-1993.

Per quanto concerne, invece, gli oneri assistenziali e previdenziali essi risultano pari a circa £. 68 miliardi con un incremento del 30,57% (sul capitolo 26) rispetto all'esercizio 1992, in conseguenza della variazione delle aliquote per il servizio sanitario nazionale e degli oneri contributivi per il trattamento di quiescenza del personale.

Nell'ambito del suddetto importo di circa 68 miliardi sono state accantonate le quote (£. 43.259.106.670) per fare fronte agli oneri relativi al trattamento di quiescenza del personale all'atto dell'emanazione del decreto del Ministro del tesoro recante la definizione dei rapporti debitori e creditori in attuazione della legge 7 agosto 1990, n. 248.

Infine, gli oneri per il personale in quiescenza pari a £. 5,5 milardi nel solo esercizio 1993, sono costituiti dalle anticipazioni a titolo provvisorio

a favore del personale cessato dal servizio anteriormente al 7/8/1990 (data di emanazione della legge 248/90) che non ha ancora ottenuto il decreto definitivo di trattamento di quiescenza.

La quota del 1993 sommata ai corrispondenti importi erogati a partire dal 1982 va a costituire un credito dell'ente nei confronti dell'amministrazione del tesoro di £. 33,2 miliardi che dovrà essere compensato nell'ambito del decreto di cui si è fatto precedentemente cenno.

Relativamente alle spese per l'acquisto di beni di consumo e di servizi esse registrano un incremento, rispetto al 1992, dell'8,40%, in parte giustificato dalla maggiore operatività degli impianti correlata ad una maggiore erogazione di servizi e in parte all'immissione nel ciclo operativo di nuovi apparati acquisiti dall'Azienda.

Sulle spese in conto capitale si rileva, innanzitutto, una variazione in aumento del 16,53% rispetto all'esercizio finanziario 1992.

Tale incremento è stato finanziato in buona parte dalle aumentate risorse aziendali conseguenti ai ricordati incrementi di traffico ed alla maggiore disponibilità dell'avanzo di amministrazione a seguito della diminuzione dei crediti sofferenti.

Tuttavia occorre evidenziare che sul totale della spesa (£. 190,6 miliardi) si sono registrati pagamenti per solo 10,9 miliardi, con residui passivi per oltre £. 179,7 miliardi.

In particolare nell'ambito di tali residui sono stati costituiti circa 73 miliardi di residui di stanziamento, il che evidenzia un rallentamento nella capacità di spesa dell'ente che è risultata pari al 60% delle proprie risorse.

Con riferimento alla situazione patrimoniale la sua consistenza netta al 31/12/93 passa da £. 933.631.016.907 a £. 1.086.030.612.656 con un incremento di circa £. 152,4 miliardi pari all'avanzo economico dell'esercizio.

Occorre evidenziare, in proposito, che fra i conti d'ordine, come già riferito in occasione dell'esame di precedenti conti consuntivi, vengono ancora una volta riportati i potenziali crediti IVA (relativi alle dichiarazioni degli anni 1984-1992) per non alterare il calcolo di avanzo di amministrazione con poste che non presentano i necessari requisiti di certezza ed esigibilità.

Al riguardo il Collegio ritiene di richiamare quanto già sull'argomento rappresentato in occasione dell'esame dei precedenti documenti contabili

(veggasi da ultimo verbale n°.7 del 30/4/93) con particolare riguardo al protrarsi del contenzioso con l'amministrazione tributaria di cui si è fatto precedentemente cenno.

La situazione amministrativa presenta un avanzo di £. 210,7 miliardi. l'Amministrazione ha provveduto alla neutralizzazione di siffatta disponibilità per circa £. 133 miliardi a causa del noto problema dei cosiddetti "crediti sofferenti", ragion per cui la quota di avanzo effettivamente utilizzabile quale ulteriore fonte a copertura del fabbisogno indotto dalle spese di conto capitale viene, provvisoriamente, assunta pari a £. 77.000.000.000.

Tutto ciò rilevato, il Collegio ritiene opportuno richiamare l'attenzione dei competenti organi ed uffici dell'ente sulla necessità di:

- definire con il Ministero del tesoro, in tempi auspicabilmente brevi, la destinazione delle quote accantonate per far fronte agli oneri relativi al trattamento di quiescenza del personale aziendale;
- intraprendere ogni utile iniziativa per pervenire alla progressiva riduzione dei residui di stanziamento, iniziando da quelli provenienti dagli esercizi finanziari pregressi;

- adottare soluzioni di organizzazione interna allo scopo di: a) ridurre, a misura compatibile con quella vigente in ambito europeo, i tempi tecnici necessari per l'accertamento dei servizi resi; b) rendere più efficienti le azioni di definizione del contenzioso e di perseguimento dei fruitori morosi abbattendo drasticamente i tempi necessari al riaccertamento delle entrate (al momento si registra un ritardo di circa 4 anni rispetto alla data di tassazione dei servizi);
- curare la concreta realizzazione dei crediti di cui l'ente è titolare;
- definire con l'Aeronautica Militare la situazione finanziaria correlata ai lavori sostenuti, a spese dell'Azienda, presso i CRAV di Brindisi e di Padova per conto dei Servizi di Coordinamento e Controllo dell'Aeronautica Militare;

Conclusivamente il Collegio, con le precisazioni di cui alle precedenti note, esprime parere favorevole sullo chema di conto consuntivo dell'esercizio finanziario 1993.

Fatto, letto e sottoscritto.

BILANCIO CONSUNTIVO

PAGINA BIANCA

INDICAZIONE DELLE CATEGORIE E/O DEI CAPITOLI DEL BILANCIO DI PREVISIONE

CHE CONFLUISCONO NELLO SCHEMA DI RENDICONTO FINANZIARIO RICLASSIFICATO

C O S T I

Spese di personale: cat. 2

Pensioni: cat. 3

Manutenzioni e parti di ricambio: 62 - 76 - 53 (al netto del budget di Radiomisure)

Circuiti e linee operative: 63

Radiomisure: budget radiomisure dei cap. 51 - 52 - 53 - 55 - 67 - 75

Spese di funzionamento generali: (al netto delle quote relative al budget Radiomisure)

51 - 52 - 54 - 55 - 56 - 57 - 58 - 59 - 60 - 61 - 64 - 65 - 66 - 67 - 68

69 - 70 - 71 - 73 - 74 - 111 - 114 - cat. 1 - cat. 6

Oneri finanziari: cat. 5

Oneri tributari: 72

Accantonamento a fondi: 112 - 113

Spese in conto capitale: titolo 2

R I C A V I

Tasse di sorvolo internazionale: 1

Penalita': 2

Interessi di mora: 3

Tasse di sorvolo nazionale e di terminale: 4

Proventi patrimonio immobiliare: 71

Interessi attivi: 73

Prestazioni a terzi: 61

Vendita di beni: 62

Altri ricavi di gestione: 81 - 82 - 91 e altri residuali

Esenzioni: 31

Oneri sociali: 32

Gradualita': 33

Trasferimenti attivi in conto capitale: 141 - 142

Alienazione cespiti: 111

File: CONS93/leg-euro (a)

RENDICONTO FINANZIARIO CON I DATI DI ASSESTAMENTO E.F.1993

SPESE	CONSUNTIVO 1992	CONSUNTIVO 1993	SCOSTAMENTO %	ASSESTAM. 1993	% di real. Prev.ass.93
Spese di personale	283.282	315.158	11,25%	323.802	97,33%
Pensioni (anticipazioni trattamento Tesoro)	6.173	5.564	-9,87%	5.900	94,31%
Manutenzioni e p.ricambio	154.156	167.668	8,77%	175.630	95,47%
Ci :ti e linee operative	13.574	17.120	26,12%	17.120	100,00%
Radiomisure	2.285	2.446	7,05%	3.207	76,27%
Spese funzionamento generali	35.231	34.855	-1,07%	53.204	65,51%
Oneri finanziari	475	175	-63,16%	605	28,93%
Oneri tributari	476	327	-31,30%	630	51,90%
Accantonamento a Fondi				1.700	0,00%
Restituzioni per transazioni	93.000	13.000	-86,02%	13.000	100,00%
TOTALE SPESE CORRENTI	588.652	556.313	-5,49%	594.798	93,53%
TOTALE IMPIEGHI C/CAPITALE	163.595	190.639	16,53%	208.465	91,45%
TOTALE USCITE	752.247	746.952	-0,70%	803.263	92,99%
Avanzo di amministrazione	181.695	210.737	15,98%	---	
Quota Avanzo neutralizzata	0	0	0,00%	128.695	0,00%
Riacc.to di residui attivi	81	14.154	17.374,07%	---	
TOTALE A PAREGGIO	934.023	971.843	4,05%	931.958	104,28%

ENTRATE	CONSUNTIVO 1992	CONSUNTIVO 1993	SCOSTAMENTO %	ASSESTAM. 1993	% di real. Prev.ass.93
Tasse sorvolo internaz.	293.538	316.784	7,92%	290.721	108,96%
Penalita'	945	2.699	185,61%	3.000	89,97%
Interessi di mora	823	53	-93,56%	100	53,00%
Tassa sorv. naz. e termin.	123.558	143.181	15,88%	155.377	92,15%
Proventi patrim. immobiliare	40	69	72,50%	30	230,00%
Interessi attivi	1.240	613	-50,56%	1.000	61,30%
Prestazioni a terzi	1.028	858	-16,54%	900	95,33%
Vendita di beni	336	317	-5,65%	280	113,21%
Altri ricavi di gestione	2.526	3.111	23,16%	3.835	81,12%
Compensazioni fin.rie dallo Stato per oneri serv. pubbl.					
- esenzioni	76.193	69.082	-9,33%	69.082	100,00%
- oneri sociali	72.378	73.103	1,00%	73.103	100,00%
- gradualita'	18.133	0	-100,00%	0	0,00%
Sovvenzione di equilibrio	1.296	32.815	2.432,02%	32.815	100,00%
Fondi per transazione	90.000	0	0,00%	0	
TOTALE ENTRATE CORRENTI	682.034	642.685	-5,77%	630.243	101,97%
Avanzo di ammin. anno prec.	130.032	181.695	39,73%	181.695	100,00%
Trasf.dallo Stato c/capitale	112.000	120.000	7,14%	120.000	100,00%
Alienazione cespiti	14	9	-35,71%	20	45,00%
TOTALE FONTI C/CAPITALE	242.046	301.704	24,65%	301.715	100,00%
TOTALE ENTRATE	924.080	944.389	2,20%	931.958	101,33%
Riacc.to di residui passivi	9.943	27.454	176,11%		
TOTALE A PAREGGIO	934.023	971.843	4,05%	931.958	104,28%

[illegible] CONS93 [illegible] (A) 31.03.93 [illegible]

RENDICONTO FINANZIARIO CON I DATI DI PREVISIONE E.F.1994

SPESE	CONSUNTIVO 1992	CONSUNTIVO 1993	SCOSTAMENTO %	PREVISIONE 1994	SCOSTAMENTO %
Spese di personale	283.282	315.158	11,25%	324.241	2,88%
Pensioni (anticipazioni trattamento Tesoro)	6.173	5.564	-9,87%	5.520	-0,79%
Manutenzioni e p.ricambio	154.156	167.668	8,77%	182.884	9,08%
Circuiti e linee operative	13.574	17.120	26,12%	21.400	25,00%
Radioaiuto	2.285	2.446	7,05%	4.303	75,92%
Spese funzionamento generali	35.231	34.855	-1,07%	51.569	47,95%
Oneri finanziari	475	175	-63,16%	505	188,57%
Oneri tributari	476	327	-31,30%	860	163,00%
Accantonamento a Fondi				2.000	DIV/0!
Restituzioni per transazioni	93.000	13.000	-86,02%	13.000	0,00%
TOTALE SPESE CORRENTI	588.652	556.313	-5,49%	606.282	8,98%
TOTALE IMPIEGHI C/CAPITALE	163.595	190.639	16,53%	196.412	3,03%
TOTALE USCITE	752.247	746.952	-0,70%	802.694	7,46%
Avanzo di amministrazione	181.695	210.737	15,98%	---	---
Quota Avanzo neutralizzata	0	0	0,00%	142.203	0,00%
Riacc.to di residui attivi	81	14.154	17.374,07%		
TOTALE A PAREGGIO	934.023	971.843	4,05%	944.897	-2,77%

ENTRATE	CONSUNTIVO 1992	CONSUNTIVO 1993	SCOSTAMENTO %	PREVISIONE 1994	SCOSTAMENTO %
Tasse sorvolo internaz.	293.538	316.784	7,92%	316.885	0,03%
Penalita'	945	2.699	185,61%	500	-81,47%
Interessi di mora	823	53	-93,56%	500	843,40%
Tassa sorv. naz. e termin.	123.558	143.181	15,88%	143.538	0,25%
Proventi patrim. immobiliare	40	69	72,50%	30	-56,52%
Interessi attivi	1.240	613	-50,56%	1.200	95,76%
Prestazioni a terzi	1.028	858	-16,54%	506	-41,03%
Vendita di beni	336	317	-5,65%	290	-8,52%
Altri ricavi di gestione	2.526	3.111	23,16%	1.225	-60,62%
Compensazioni fin.rie dallo Stato per oneri serv. pubbl.					
- esenzioni	76.193	69.082	-9,33%	76.716	11,05%
- oneri sociali	72.378	73.103	1,00%	82.436	12,77%
- gradualita'	18.133	0	-100,00%	0	0,00%
Sovvenzione di equilibrio	1.296	32.815	2.432,02%	7.848	-76,08%
Fondi per transazione	90.000	0	0,00%	0	
TOTALE ENTRATE CORRENTI	682.034	642.685	-5,77%	631.674	-1,71%
Avanzo di amm. anno prec.	130.032	181.695	39,73%	183.203	0,83%
Trasf.dallo Stato c/capitale	112.000	120.000	7,14%	130.000	8,33%
Alienazione cespiti	14	9	-35,71%	20	122,22%
TOTALE FONTI C/CAPITALE	242.046	301.704	24,65%	313.223	3,82%
TOTALE ENTRATE	924.080	944.389	2,20%	944.897	0,05%
Riacc.to di residui passivi	9.943	27.454	176,11%		
TOTALE A PAREGGIO	934.023	971.843	4,05%	944.897	-2,77%

File: CONC93/93confi (A) 31/03/94 (Dati espressi in milioni)

rendiconto finanziario entrate

capitolo num. codice . . descrizione : Avanzo di amministrazione

gestione competenza					
previsioni		somme accertate		differenza rispetto alle previsioni	
iniziali	25.000.000.000				
variazioni in piu'	156.695.203.611	riscosse			
variazioni in meno		da riscuotere		in piu'	
definitive	181.695.203.611	totali accertati	181.695.203.611	in meno	

gestione residui attivi		totali
residui iniz. esercizio		totale riscossioni
riscossi		
rimasti da riscuotere	variazioni in piu'	totale residui attivi
totali	variazioni in meno	a fine esercizio

rendiconto finanziario entrate

capitolo num. codice . . descrizione : Fondo iniziale di cassa

gestione competenza		
previsioni	somme accertate	differenza rispetto alle previsioni
iniziali		
variazioni in piu'	riscosse	
variazioni in meno	da riscuotere	in piu'
definitive	totali accertati	in meno

gestione residui attivi		totali
residui iniz. esercizio		totale riscossioni 487.295.258.757
riscossi		
rimasti da riscuotere	variazioni in piu'	totale residui attivi
totali	variazioni in meno	a fine esercizio

rendiconto finanziario entrate

capitolo num. 1 codice 1.01.01 descrizione : Tassa di sorvolo internazionale - L. 411 /77 come modificata L. 25/85 -

gestione competenza					
previsioni		somme accertate		differenza rispetto alle previsioni	
iniziali	278.950.000.000				
variazioni in piu'	11.771.000.000	riscosse	187.041.813.221		
variazioni in meno		da riscuotere	129.742.142.227	in piu'	26.062.955.448
definitive	290.721.000.000	totali accertati	316.783.955.448	in meno	

gestione residui attivi				totali	
residui iniz. esercizio	188.587.999.731			totale riscossioni	298.358.502.607
riscossi	111.316.689.386				
rimasti da riscuotere	76.683.711.916	variazioni in piu'	7.299.870	totale residui attivi	
totali	188.000.401.302	variazioni in meno	594.898.299	a fine esercizio	206.425.854.143

rendiconto finanziario entrate

capitolo num. 2 codice 1.01.02 descrizione : Penalita'

gestione competenza					
previsioni		somme accertate		differenza rispetto alle previsioni	
iniziali	500.000.000				
variazioni in piu'	2.500.000.000	riscosse	2.643.054.697		
variazioni in meno		da riscuotere	56.236.664	in piu'	
definitive	3.000.000.000	totali accertati	2.699.291.361	in meno	300.708.639

gestione residui attivi				totali	
residui iniz. esercizio	26.295.353.655			totale riscossioni	3.722.577.678
riscossi	1.079.522.981				
rimasti da riscuotere	23.869.473.317	variazioni in piu'	2	totale residui attivi	
totali	24.948.996.298	variazioni in meno	1.346.357.359	a fine esercizio	23.925.709.981

rendiconto finanziario entrate

capitolo num. 3 codice 1.01.03 descrizione : Interessi di mora

gestione competenza					
previsioni		somme accertate		differenza rispetto alle previsioni	
iniziali	500.000.000				
variazioni in piu'		riscosse	53.400.159		
variazioni in meno	400.000.000	da riscuotere		in piu'	
definitive	100.000.000	totali accertati	53.400.159	in meno	46.599.841

gestione residui attivi				totali	
residui iniz. esercizio	6.921.695.618			totale riscossioni	86.486.394
riscossi	33.086.235				
rimasti da riscuotere	6.472.343.019	variazioni in piu'		totale residui attivi	
totali	6.505.429.254	variazioni in meno	416.266.364	a fine esercizio	6.472.343.019

rendiconto finanziario entrate

capitolo num. 4 codice 1.01.04 descrizione : Tasse di sorvolo nazionale e di termina le - L. 5/5/1989 n. 160 -

gestione competenza					
previsioni		somme accertate		differenza rispetto alle previsioni	
iniziali	152.491.000.000				
variazioni in piu'	2.886.000.000	riscosse	96.371.264.254		
variazioni in meno		da riscuotere	46.809.568.883	in piu'	
definitive	155.377.000.000	totali accertati	143.180.833.137	in meno	12.196.166.863

gestione residui attivi				totali	
residui iniz. esercizio	51.249.043.205			totale riscossioni	137.810.118.423
riscossi	41.438.854.169				
rimasti da riscuotere	9.626.680.857	variazioni in piu'		totale residui attivi	
totali	51.065.535.026	variazioni in meno	183.508.179	a fine esercizio	56.436.249.740

rendiconto finanziario entrate

capitolo num. codice 1.01. descrizione : totale categoria 01

gestione competenza					
previsioni		somme accertate		differenza rispetto alle previsioni	
iniziali	432.441.000.000				
variazioni in piu'	17.157.000.000	riscosse	286.109.532.331		
variazioni in meno	400.000.000	da riscuotere	176.607.947.774	in piu'	26.062.955.448
definitive	449.198.000.000	totali accertati	462.717.480.105	in meno	12.543.475.343

gestione residui attivi				totali	
residui iniz. esercizio	273.054.092.209			totale riscossioni	439.977.685.102
riscossi	153.868.152.771				
rimasti da riscuotere	116.652.209.109	variazioni in piu'	7.299.872	totale residui attivi	
totali	270.520.361.880	variazioni in meno	2.541.030.201	a fine esercizio	293.260.156.883

rendiconto finanziario entrate

capitolo num. codice 1. . descrizione : t o t a l e t i t o l o 01

g e s t i o n e c o m p e t e n z a					
previsioni		somme accertate		differenza rispetto alle previsioni	
iniziali	432.441.000.000				
variazioni in piu'	17.157.000.000	riscosse	286.109.532.331		
variazioni in meno	400.000.000	da riscuotere	176.607.947.774	in piu'	26.062.955.448
definitive	449.198.000.000	totali accertati	462.717.480.105	in meno	12.543.475.343

g e s t i o n e r e s i d u i a t t i v i				t o t a l i	
residui iniz. esercizio	273.054.092.209			totale riscossioni	439.977.685.102
riscossi	153.868.152.771				
rimasti da riscuotere	116.652.209.109	variazioni in piu'	7.299.872	totale residui attivi	
totali	270.520.361.880	variazioni in meno	2.541.030.201	a fine esercizio	293.260.156.883

rendiconto finanziario entrate

capitolo num. 31 codice 3.03.01 descrizione : Recupero esenzioni (art. 7 L. 411/77 e art. 5 punto 8a L. 160/89)

gestione competenza					
previsioni		somme accertate		differenza rispetto alle previsioni	
iniziali	69.082.000.000				
variazioni in piu'		riscosse	69.082.000.000		
variazioni in meno		da riscuotere		in piu'	
definitive	69.082.000.000	totali accertati	69.082.000.000	in meno	

gestione residui attivi				totali	
residui iniz. esercizio				totale riscossioni	69.082.000.000
riscossi					
rimasti da riscuotere		variazioni in piu'		totale residui attivi	
totali		variazioni in meno		a fine esercizio	

rendiconto finanziario entrate

capitolo num. 32 codice 3.03.02 descrizione : Recupero oneri sociali (art. 5 punto 8b L. 160/89)

gestione competenza					
previsioni		somme accertate		differenza rispetto alle previsioni	
iniziali	73.103.000.000				
variazioni in piu'		riscosse	73.103.000.000		
variazioni in meno		da riscuotere		in piu'	
definitive	73.103.000.000	totali accertati	73.103.000.000	in meno	

gestione residui attivi				totali	
residui iniz. esercizio				totale riscossioni	73.103.000.000
riscossi					
rimasti da riscuotere		variazioni in piu'		totale residui attivi	
totali		variazioni in meno		a fine esercizio	

rendiconto finanziario entrate

capitolo num. 33 codice 3.03.03 descrizione : Recupero oneri per gradualita' (art. 5 punto 8c L. 160/89)

gestione competenza		
previsioni	somme accertate	differenza rispetto alle previsioni
iniziali		
variazioni in piu'	riscosse	
variazioni in meno	da riscuotere	in piu'
definitive	totali accertati	in meno

gestione residui attivi		totali
residui iniz. esercizio		totale riscossioni
riscossi		
rimasti da riscuotere	variazioni in piu'	totale residui attivi
totali	variazioni in meno	a fine esercizio

rendiconto finanziario entrate

capitolo num. 34 codice 3.03.04 descrizione : Sovvenzione d'equilibrio art. 20 D.P.R. 145/81

gestione competenza					
previsioni		somme accertate		differenza rispetto alle previsioni	
iniziali	32.815.000.000				
variazioni in piu'		riscosse	32.815.000.000		
variazioni in meno		da riscuotere		in piu'	
definitive	32.815.000.000	totali accertati	32.815.000.000	in meno	

gestione residui attivi				totali	
residui iniz. esercizio				totale riscossioni	32.815.000.000
riscossi					
rimasti da riscuotere		variazioni in piu'		totale residui attivi	
totali		variazioni in meno		a fine esercizio	

rendiconto finanziario entrate

capitolo num. 35 codice 3.03.05 descrizione : Fondi per transazioni ai sensi L.385/90

gestione competenza		
previsioni	somme accertate	differenza rispetto alle previsioni
iniziali		
variazioni in piu'	riscosse	
variazioni in meno	da riscuotere	in piu'
definitive	totali accertati	in meno

gestione residui attivi		totali
residui iniz. esercizio		totale riscossioni
riscossi		
rimasti da riscuotere	variazioni in piu'	totale residui attivi
totali	variazioni in meno	a fine esercizio

rendiconto finanziario entrate

capitolo num. codice 3.03. descrizione : t o t a l e c a t e g o r i a 03

g e s t i o n e c o m p e t e n z a					
previsioni		somme accertate		differenza rispetto alle previsioni	
iniziali	175.000.000.000				
variazioni in piu'		riscosse	175.000.000.000		
variazioni in meno		da riscuotere		in piu'	
definitive	175.000.000.000	totali accertati	175.000.000.000	in meno	

g e s t i o n e r e s i d u i a t t i v i				t o t a l i	
residui iniz. esercizio				totale riscossioni	175.000.000.000
riscossi					
rimasti da riscuotere		variazioni in piu'		totale residui attivi	
totali		variazioni in meno		a fine esercizio	

rendiconto finanziario entrate

capitolo num. 51 codice 3.05.01 descrizione : Finanziamenti CEE per attivita' di formazione professionale

gestione competenza		
previsioni	somme accertate	differenza rispetto alle previsioni
iniziali		
variazioni in piu'	riscosse	
variazioni in meno	da riscuotere	in piu'
definitive	totali accertati	in meno

gestione residui attivi		totali
residui iniz. esercizio		totale riscossioni
riscossi		
rimasti da riscuotere	variazioni in piu'	totale residui attivi
totali	variazioni in meno	a fine esercizio

rendiconto finanziario entrate

capitolo num. codice 3.05. descrizione : totale categoria 05

gestione competenza		
previsioni	somme accertate	differenza rispetto alle previsioni
iniziali		
variazioni in piu'	riscosse	
variazioni in meno	da riscuotere	in piu'
definitive	totali accertati	in meno

gestione residui attivi		totali
residui iniz. esercizio		totale riscossioni
riscossi		
rimasti da riscuotere	variazioni in piu'	totale residui attivi
totali	variazioni in meno	a fine esercizio

rendiconto finanziario entrate

capitolo num. codice 3. . descrizione : t o t a l e t i t o l o 03

g e s t i o n e c o m p e t e n z a					
previsioni		somme accertate		differenza rispetto alle previsioni	
iniziali	175.000.000.000				
variazioni in piu'		riscosse	175.000.000.000		
variazioni in meno		da riscuotere		in piu'	
definitive	175.000.000.000	totali accertati	175.000.000.000	in meno	

g e s t i o n e r e s i d u i a t t i v i		t o t a l i	
residui iniz. esercizio		totale riscossioni	175.000.000.000
riscossi			
rimasti da riscuotere	variazioni in piu'	totale residui attivi	
totali	variazioni in meno	a fine esercizio	

rendiconto finanziario entrate

capitolo num. 61 codice 4.06.01 descrizione : Ricavi dalla vendita di servizi e/o tecnologie

gestione competenza					
previsioni		somme accertate		differenza rispetto alle previsioni	
iniziali	511.000.000				
variazioni in piu'	389.000.000	riscosse	578.119.270		
variazioni in meno		da riscuotere	279.675.806	in piu'	
definitive	900.000.000	totali accertati	857.795.076	in meno	42.204.924

gestione residui attivi				totali	
residui iniz. esercizio	2.312.841.396			totale riscossioni	1.144.008.902
riscossi	565.889.632				
rimasti da riscuotere	1.746.451.064	variazioni in piu'		totale residui attivi	
totali	2.312.340.696	variazioni in meno	500.700	a fine esercizio	2.026.126.870

rendiconto finanziario entrate

capitolo num. 62 codice 4.06.02 descrizione : Ricavi dalla vendita di pubblicazioni

gestione competenza					
previsioni		somme accertate		differenza rispetto alle previsioni	
iniziali	231.000.000				
variazioni in piu'	49.000.000	riscosse	226.639.136		
variazioni in meno		da riscuotere	90.309.440	in piu'	36.948.576
definitive	280.000.000	totali accertati	316.948.576	in meno	

gestione residui attivi				totali	
residui iniz. esercizio	33.078.639			totale riscossioni	247.363.916
riscossi	20.724.780				
rimasti da riscuotere	12.038.859	variazioni in piu'		totale residui attivi	
totali	32.763.639	variazioni in meno	315.000	a fine esercizio	102.348.299

rendiconto finanziario entrate

capitolo num. 63 codice 4.06.03 descrizione : Proventi diversi

gestione competenza					
previsioni		somme accertate		differenza rispetto alle previsioni	
iniziali	5.000.000				
variazioni in piu'		riscosse	208.300		
variazioni in meno		da riscuotere		in piu'	
definitive	5.000.000	totali accertati	208.300	in meno	4.791.700

gestione residui attivi				totali	
residui iniz. esercizio				totale riscossioni	208.300
riscossi					
rimasti da riscuotere		variazioni in piu'		totale residui attivi	
totali		variazioni in meno		a fine esercizio	

rendiconto finanziario entrate

capitolo num. 64 codice 4.06.04 descrizione : Realizzi per cessione materiale fuori uso

gestione competenza					
previsioni		somme accertate		differenza rispetto alle previsioni	
iniziali	10.000.000				
variazioni in piu'		riscosse			
variazioni in meno		da riscuotere		in piu'	
definitive	10.000.000	totali accertati		in meno	10.000.000

gestione residui attivi			totali	
residui iniz. esercizio			totale riscossioni	
riscossi				
rimasti da riscuotere		variazioni in piu'	totale residui attivi	
totali		variazioni in meno	a fine esercizio	

rendiconto finanziario entrate

capitolo num. codice 4.06. descrizione : t o t a l e c a t e g o r i a 06

gestione competenza					
previsioni		somme accertate		differenza rispetto alle previsioni	
iniziali	757.000.000				
variazioni in piu'	438.000.000	riscosse	804.966.706		
variazioni in meno		da riscuotere	369.985.246	in piu'	36.948.576
definitive	1.195.000.000	totali accertati	1.174.951.952	in meno	56.996.624

gestione residui attivi				totali	
residui iniz. esercizio	2.345.920.035			totale riscossioni	1.391.581.118
riscossi	586.614.412				
rimasti da riscuotere	1.758.489.923	variazioni in piu'		totale residui attivi	
totali	2.345.104.335	variazioni in meno	815.700	a fine esercizio	2.128.475.169

rendiconto finanziario entrate

capitolo num. 71 codice 4.07.01 descrizione : Affitti di immobili

gestione competenza					
previsioni		somme accertate		differenza rispetto alle previsioni	
iniziali	30.000.000				
variazioni in piu'		riscosse	32.619.975		
variazioni in meno		da riscuotere	35.957.369	in piu'	38.577.344
definitive	30.000.000	totali accertati	68.577.344	in meno	

gestione residui attivi				totali	
residui iniz. esercizio	45.986.705			totale riscossioni	48.228.974
riscossi	15.608.999				
rimasti da riscuotere	30.377.706	variazioni in piu'		totale residui attivi	
totali	45.986.705	variazioni in meno		a fine esercizio	66.335.075

rendiconto finanziario entrate

capitolo num. 72 codice 4.07.02 descrizione : Dividendi ed altri proventi su titoli azionari e partecipazioni

gestione competenza		
previsioni	somme accertate	differenza rispetto alle previsioni
iniziali		
variazioni in piu'	riscosse	
variazioni in meno	da riscuotere	in piu'
definitive	totali accertati	in meno

gestione residui attivi		totali
residui iniz. esercizio		totale riscossioni
riscossi		
rimasti da riscuotere	variazioni in piu'	totale residui attivi
totali	variazioni in meno	a fine esercizio

rendiconto finanziario entrate

capitolo num. 73 codice 4.07.03 descrizione : Interessi attivi

gestione competenza					
previsioni		somme accertate		differenza rispetto alle previsioni	
iniziali	600.000.000				
variazioni in piu'	400.000.000	riscosse			
variazioni in meno		da riscuotere	612.759.578	in piu'	
definitive	1.000.000.000	totali accertati	612.759.578	in meno	387.240.422

gestione residui attivi				totali	
residui iniz. esercizio	1.442.235.665			totale riscossioni	1.253.804.356
riscossi	1.253.804.356				
rimasti da riscuotere	188.431.309	variazioni in piu'		totale residui attivi	
totali	1.442.235.665	variazioni in meno		a fine esercizio	801.190.887

rendiconto finanziario entrate

capitolo num. codice 4.07. descrizione : t o t a l e c a t e g o r i a 07

g e s t i o n e c o m p e t e n z a					
previsioni		somme accertate		differenza rispetto alle previsioni	
iniziali	630.000.000				
variazioni in piu'	400.000.000	riscosse	32.619.975		
variazioni in meno		da riscuotere	648.716.947	in piu'	38.577.344
definitive	1.030.000.000	totali accertati	681.336.922	in meno	387.240.422

g e s t i o n e r e s i d u i a t t i v i				t o t a l i	
residui iniz. esercizio	1.488.222.370			totale riscossioni	1.302.033.330
riscossi	1.269.413.355				
rimasti da riscuotere	218.809.015	variazioni in piu'		totale residui attivi	
totali	1.488.222.370	variazioni in meno		a fine esercizio	867.525.962

rendiconto finanziario entrate

capitolo num. 81 codice 4.08.01 descrizione : Recuperi e rimborsi diversi

gestione competenza					
previsioni		somme accertate		differenza rispetto alle previsioni	
iniziali	1.000.000.000				
variazioni in piu'	1.000.000.000	riscosse	1.968.799.868		
variazioni in meno		da riscuotere	783.156.977	in piu'	751.956.845
definitive	2.000.000.000	totali accertati	2.751.956.845	in meno	

gestione residui attivi				totali	
residui iniz. esercizio	1.590.452.184			totale riscossioni	2.685.206.000
riscossi	716.406.132				
rimasti da riscuotere	874.046.052	variazioni in piu'		totale residui attivi	
totali	1.590.452.184	variazioni in meno		a fine esercizio	1.657.203.029

rendiconto finanziario entrate

capitolo num. 82 codice 4.08.02 descrizione : Penalita' per ritardata consegna di materiali ultimazione lavori ecc.

gestione competenza					
previsioni		somme accertate		differenza rispetto alle previsioni	
iniziali					
variazioni in piu'	200.000.000	riscosse	358.759.893		
variazioni in meno		da riscuotere		in piu'	158.759.893
definitive	200.000.000	totali accertati	358.759.893	in meno	

gestione residui attivi				totali	
residui iniz. esercizio				totale riscossioni	358.759.893
riscossi					
rimasti da riscuotere		variazioni in piu'		totale residui attivi	
totali		variazioni in meno		a fine esercizio	

rendiconto finanziario entrate

capitolo num. codice 4.08. descrizione : t o t a l e c a t e g o r i a 08

g e s t i o n e c o m p e t e n z a					
previsioni		somme accertate		differenza rispetto alle previsioni	
iniziali	1.000.000.000				
variazioni in piu'	1.200.000.000	riscosse	2.327.559.761		
variazioni in meno		da riscuotere	783.156.977	in piu'	910.716.738
definitive	2.200.000.000	totali accertati	3.110.716.738	in meno	

g e s t i o n e r e s i d u i a t t i v i				t o t a l i	
residui iniz. esercizio	1.590.452.184			totale riscossioni	3.043.965.893
riscossi	716.406.132				
rimasti da riscuotere	874.046.052	variazioni in piu'		totale residui attivi	
totali	1.590.452.184	variazioni in meno		a fine esercizio	1.657.203.029

rendiconto finanziario entrate

capitolo num. 91 codice 4.09.01 descrizione : Entrate eventuali

gestione competenza			
previsioni		somme accertate	differenza rispetto alle previsioni
iniziali	20.000.000		
variazioni in piu'		riscosse	
variazioni in meno		da riscuotere	in piu'
definitive	20.000.000	totali accertati	in meno 20.000.000

gestione residui attivi		totali
residui iniz. esercizio		totale riscossioni
riscossi		
rimasti da riscuotere	variazioni in piu'	totale residui attivi
totali	variazioni in meno	a fine esercizio

rendiconto finanziario entrate

capitolo num. 92 codice 4.09.02 descrizione : Economie nella gestione dei residui passivi

gestione competenza		
previsioni	somme accertate	differenza rispetto alle previsioni
iniziali		
variazioni in piu'	riscosse	
variazioni in meno	da riscuotere	in piu'
definitive	totali accertati	in meno

gestione residui attivi		totali
residui iniz. esercizio		totale riscossioni
riscossi		
rimasti da riscuotere	variazioni in piu'	totale residui attivi
totali	variazioni in meno	a fine esercizio

rendiconto finanziario entrate

capitolo num. codice 4.09. descrizione : t o t a l e c a t e g o r i a 09

gestione competenza			
previsioni		somme accertate	differenza rispetto alle previsioni
iniziali	20.000.000		
variazioni in piu'		riscosse	
variazioni in meno		da riscuotere	in piu'
definitive	20.000.000	totali accertati	in meno 20.000.000

gestione residui attivi		totali
residui iniz. esercizio		totale riscossioni
riscossi		
rimasti da riscuotere	variazioni in piu'	totale residui attivi
totali	variazioni in meno	a fine esercizio

rendiconto finanziario entrate

capitolo num. codice 4. . descrizione : t o t a l e t i t o l o 04

g e s t i o n e c o m p e t e n z a

previsioni		somme accertate		differenza rispetto alle previsioni	
iniziali	2.407.000.000				
variazioni in piu'	2.038.000.000	riscosse	3.165.146.442		
variazioni in meno		da riscuotere	1.801.859.170	in piu'	986.242.658
definitive	4.445.000.000	totali accertati	4.967.005.612	in meno	464.237.046

g e s t i o n e r e s i d u i a t t i v i				t o t a l i	
residui iniz. esercizio	5.424.594.589			totale riscossioni	5.737.580.341
riscossi	2.572.433.899				
rimasti da riscuotere	2.851.344.990	variazioni in piu'		totale residui attivi	
totali	5.423.778.889	variazioni in meno	815.700	a fine esercizio	4.653.204.160

rendiconto finanziario entrate

capitolo num. 101 codice 5.10.01 descrizione : Alienazione di immobili e diritti reali

gestione competenza		
previsioni	somme accertate	differenza rispetto alle previsioni
iniziali		
variazioni in piu'	riscosse	
variazioni in meno	da riscuotere	in piu'
definitive	totali accertati	in meno

gestione residui attivi		totali
residui iniz. esercizio		totale riscossioni
riscossi		
rimasti da riscuotere	variazioni in piu'	totale residui attivi
totali	variazioni in meno	a fine esercizio

rendiconto finanziario entrate

capitolo num. codice 5.10. descrizione : t o t a l e c a t e g o r i a 10

g e s t i o n e c o m p e t e n z a		
previsioni	somme accertate	differenza rispetto alle previsioni
iniziali		
variazioni in piu'	riscosse	
variazioni in meno	da riscuotere	in piu'
definitive	totali accertati	in meno

g e s t i o n e r e s i d u i a t t i v i		t o t a l i
residui iniz. esercizio		totale riscossioni
riscossi		
rimasti da riscuotere	variazioni in piu'	totale residui attivi
totali	variazioni in meno	a fine esercizio

rendiconto finanziario entrate

capitolo num. 111 codice 5.11.01 descrizione : Alienazione di immobilizzazioni tecniche

gestione competenza					
previsioni		somme accertate		differenza rispetto alle previsioni	
iniziali	20.000.000				
variazioni in piu'		riscosse	9.520.000		
variazioni in meno		da riscuotere		in piu'	
definitive	20.000.000	totali accertati	9.520.000	in meno	10.480.000

gestione residui attivi				totali	
residui iniz. esercizio	26.656.000			totale riscossioni	19.040.000
riscossi	9.520.000				
rimasti da riscuotere	17.136.000	variazioni in piu'		totale residui attivi	
totali	26.656.000	variazioni in meno		a fine esercizio	17.136.000

rendiconto finanziario entrate

capitolo num. codice 5.11. descrizione : t o t a l e c a t e g o r i a 11

g e s t i o n e c o m p e t e n z a					
previsioni		somme accertate		differenza rispetto alle previsioni	
iniziali	20.000.000				
variazioni in piu'		riscosse	9.520.000		
variazioni in meno		da riscuotere		in piu'	
definitive	20.000.000	totali accertati	9.520.000	in meno	10.480.000

g e s t i o n e r e s i d u i a t t i v i				t o t a l i	
residui iniz. esercizio	26.656.000			totale riscossioni	19.040.000
riscossi	9.520.000				
rimasti da riscuotere	17.136.000	variazioni in piu'		totale residui attivi	
totali	26.656.000	variazioni in meno		a fine esercizio	17.136.000

rendiconto finanziario entrate

capitolo num. 121 codice 5.12.01 descrizione : Cessioni di partecipazioni a societa' nazionali ed estere

gestione competenza		
previsioni	somme accertate	differenza rispetto alle previsioni
iniziali		
variazioni in piu'	riscosse	
variazioni in meno	da riscuotere	in piu'
definitive	totali accertati	in meno

gestione residui attivi		totali
residui iniz. esercizio		totale riscossioni
riscossi		
rimasti da riscuotere	variazioni in piu'	totale residui attivi
totali	variazioni in meno	a fine esercizio

rendiconto finanziario entrate

capitolo num. 122 codice 5.12.02 descrizione : Cessioni di conferimenti e quote in altri enti

gestione competenza		
previsioni	somme accertate	differenza rispetto alle previsioni
iniziali		
variazioni in piu'	riscosse	
variazioni in meno	da riscuotere	in piu'
definitive	totali accertati	in meno

gestione residui attivi		totali
residui iniz. esercizio		totale riscossioni
riscossi		
rimasti da riscuotere	variazioni in piu'	totale residui attivi
totali	variazioni in meno	a fine esercizio

rendiconto finanziario entrate

capitolo num. 123 codice 5.12.03 descrizione : Realizzi di titoli emessi o garantiti dallo stato

gestione competenza		
previsioni	somme accertate	differenza rispetto alle previsioni
iniziali		
variazioni in piu'	riscosse	
variazioni in meno	da riscuotere	in piu'
definitive	totali accertati	in meno

gestione residui attivi		totali
residui iniz. esercizio		totale riscossioni
riscossi		
rimasti da riscuotere	variazioni in piu'	totale residui attivi
totali	variazioni in meno	a fine esercizio

rendiconto Finanziario entrate

capitolo num. 124 codice 5.12.04 descrizione : Riscossioni di titoli di credito

gestione competenza		
previsioni	somme accertate	differenza rispetto alle previsioni
iniziali		
variazioni in piu'	riscosse	
variazioni in meno	da riscuotere	in piu'
definitive	totali accertati	in meno

gestione residui attivi		totali
residui iniz. esercizio		totale riscossioni
riscossi		
rimasti da riscuotere	variazioni in piu'	totale residui attivi
totali	variazioni in meno	a fine esercizio

rendiconto finanziario entrate

capitolo num. codice 5.12. descrizione : t o t a l e c a t e g o r i a 12

g e s t i o n e c o m p e t e n z a		
previsioni	somme accertate	differenza rispetto alle previsioni
iniziali		
variazioni in piu'	riscosse	
variazioni in meno	da riscuotere	in piu'
definitive	totali accertati	in meno

g e s t i o n e r e s i d u i a t t i v i		t o t a l i
residui iniz. esercizio		totale riscossioni
riscossi		
rimasti da riscuotere	variazioni in piu'	totale residui attivi
totali	variazioni in meno	a fine esercizio

rendiconto finanziario entrate

capitolo num. 131 codice 5.13.01 descrizione : Prelevamenti di depositi bancari

gestione competenza		
previsioni	somme accertate	differenza rispetto alle previsioni
iniziali		
variazioni in piu'	riscosse	
variazioni in meno	da riscuotere	in piu'
definitive	totali accertati	in meno

gestione residui attivi		totali
residui iniz. esercizio		totale riscossioni
riscossi		
rimasti da riscuotere	variazioni in piu'	totale residui attivi
totali	variazioni in meno	a fine esercizio

rendiconto finanziario entrate

capitolo num. 132 codice 5.13.02 descrizione : Riscossioni di prestiti ed anticipazioni a breve termine

gestione competenza		
previsioni	somme accertate	differenza rispetto alle previsioni
iniziali		
variazioni in piu'	riscosse	
variazioni in meno	da riscuotere	in piu'
definitive	totali accertati	in meno

gestione residui attivi		totali
residui iniz. esercizio		totale riscossioni
riscossi		
rimasti da riscuotere	variazioni in piu'	totale residui attivi
totali	variazioni in meno	a fine esercizio

rendiconto finanziario entrate

capitolo num. 133 codice 5.13.03 descrizione : Riscossione di crediti diversi

gestione competenza					
previsioni		somme accertate		differenza rispetto alle previsioni	
iniziali	5.000.000				
variazioni in piu'	1.595.000.000	riscosse			
variazioni in meno		da riscuotere		in piu'	
definitive	1.600.000.000	totali accertati		in meno	1.600.000.000

gestione residui attivi			totali
residui iniz. esercizio			totale riscossioni
riscossi			
rimasti da riscuotere		variazioni in piu'	totale residui attivi
totali		variazioni in meno	a fine esercizio

rendiconto finanziario entrate

capitolo num. codice 5.13. descrizione : t o t a l e c a t e g o r i a 13

g e s t i o n e c o m p e t e n z a			
previsioni		somme accertate	differenza rispetto alle previsioni
iniziali	5.000.000		
variazioni in piu'	1.595.000.000	riscosse	
variazioni in meno		da riscuotere	in piu'
definitive	1.600.000.000	totali accertati	in meno 1.600.000.000

g e s t i o n e r e s i d u i a t t i v i			t o t a l i
residui iniz. esercizio			totale riscossioni
riscossi			
rimasti da riscuotere		variazioni in piu'	totale residui attivi
totali		variazioni in meno	a fine esercizio

rendiconto finanziario entrate

capitolo num. codice 5. . descrizione : t o t a l e t i t o l o 05

g e s t i o n e c o m p e t e n z a					
previsioni		somme accertate		differenza rispetto alle previsioni	
iniziali	25.000.000				
variazioni in piu'	1.595.000.000	riscosse	9.520.000		
variazioni in meno		da riscuotere		in piu'	
definitive	1.620.000.000	totali accertati	9.520.000	in meno	1.610.480.000

g e s t i o n e r e s i d u i a t t i v i				t o t a l i	
residui iniz. esercizio	26.656.000			totale riscossioni	19.040.000
riscossi	9.520.000				
rimasti da riscuotere	17.136.000	variazioni in piu'		totale residui attivi	
totali	26.656.000	variazioni in meno		a fine esercizio	17.136.000

rendiconto finanziario entrate

capitolo num. 141 codice 6.14.01 descrizione : Fondi destinati a spese in conto capi tale

gestione competenza					
previsioni		somme accertate		differenza rispetto alle previsioni	
iniziali	120.000.000.000				
variazioni in piu'		riscosse	120.000.000.000		
variazioni in meno		da riscuotere		in piu'	
definitive	120.000.000.000	totali accertati	120.000.000.000	in meno	

gestione residui attivi				totali	
residui iniz. esercizio				totale riscossioni	120.000.000.000
riscossi					
rimasti da riscuotere		variazioni in piu'		totale residui attivi	
totali		variazioni in meno		a fine esercizio	

rendiconto finanziario entrate

capitolo num. codice 6.14. descrizione : t o t a l e c a t e g o r i a 14

gestione competenza					
previsioni		somme accertate		differenza rispetto alle previsioni	
iniziali	120.000.000.000				
variazioni in piu'		riscosse	120.000.000.000		
variazioni in meno		da riscuotere		in piu'	
definitive	120.000.000.000	totali accertati	120.000.000.000	in meno	

gestione residui attivi			totali	
residui iniz. esercizio			totale riscossioni	120.000.000.000
riscossi				
rimasti da riscuotere		variazioni in piu'	totale residui attivi	
totali		variazioni in meno	a fine esercizio	

rendiconto finanziario entrate

capitolo num. 161 codice 6.16.01 descrizione : Contributi CEE

gestione competenza		
previsioni	somme accertate	differenza rispetto alle previsioni
iniziali		
variazioni in piu'	riscosse	
variazioni in meno	da riscuotere	in piu'
definitive	totali accertati	in meno

gestione residui attivi		totali
residui iniz. esercizio		totale riscossioni
riscossi		
rimasti da riscuotere	variazioni in piu'	totale residui attivi
totali	variazioni in meno	a fine esercizio

rendiconto finanziario entrate

capitolo num. codice 6.16. descrizione : t o t a l e c a t e g o r i a 16

g e s t i o n e c o m p e t e n z a		
previsioni	somme accertate	differenza rispetto alle previsioni
iniziali		
variazioni in piu'	riscosse	
variazioni in meno	da riscuotere	in piu'
definitive	totali accertati	in meno

g e s t i o n e r e s i d u i a t t i v i		t o t a l i
residui iniz. esercizio		totale riscossioni
riscossi		
rimasti da riscuotere	variazioni in piu'	totale residui attivi
totali	variazioni in meno	a fine esercizio

rendiconto finanziario entrate

capitolo num. codice 6. . descrizione : t o t a l e t i t o l o 06

g e s t i o n e c o m p e t e n z a					
previsioni		somme accertate		differenza rispetto alle previsioni	
iniziali	120.000.000.000				
variazioni in piu'		riscosse	120.000.000.000		
variazioni in meno		da riscuotere		in piu'	
definitive	120.000.000.000	totali accertati	120.000.000.000	in meno	

g e s t i o n e r e s i d u i a t t i v i				totali	
residui iniz. esercizio				totale riscossioni	120.000.000.000
riscossi					
rimasti da riscuotere		variazioni in piu'		totale residui attivi	
totali		variazioni in meno		a fine esercizio	

rendiconto finanziario entrate

capitolo num. 171 codice 7.17.01 descrizione : Mutui BEI

g e s t i o n e c o m p e t e n z a

previsioni	somme accertate	differenza rispetto alle previsioni
iniziali		
variazioni in piu'	riscosse	
variazioni in meno	da riscuotere	in piu'
definitive	totali accertati	in meno

g e s t i o n e r e s i d u i a t t i v i

		t o t a l i
residui iniz. esercizio		totale riscossioni
riscossi		
rimasti da riscuotere	variazioni in piu'	totale residui attivi
totali	variazioni in meno	a fine esercizio

rendiconto finanziario entrate

capitolo num. codice 7.17. descrizione : t o t a l e c a t e g o r i a 17

g e s t i o n e c o m p e t e n z a		
previsioni	somme accertate	differenza rispetto alle previsioni
iniziali		
variazioni in piu'	riscosse	
variazioni in meno	da riscuotere	in piu'
definitive	totali accertati	in meno

g e s t i o n e r e s i d u i a t t i v i		t o t a l i
residui iniz. esercizio		totale riscossioni
riscossi		
rimasti da riscuotere	variazioni in piu'	totale residui attivi
totali	variazioni in meno	a fine esercizio

rendiconto finanziario entrate

capitolo num. codice 7. . descrizione : t o t a l e t i t o l o 07

g e s t i o n e c o m p e t e n z a		
previsioni	somme accertate	differenza rispetto alle previsioni
iniziali		
variazioni in piu'	riscosse	
variazioni in meno	da riscuotere	in piu'
definitive	totali accertati	in meno

g e s t i o n e r e s i d u i a t t i v i		t o t a l i
residui iniz. esercizio		totale riscossioni
riscossi		
rimasti da riscuotere	variazioni in piu'	totale residui attivi
totali	variazioni in meno	a fine esercizio

rendiconto finanziario entrate

capitolo num. 201 codice 8.20.01 descrizione : Ritenute erariali

gestione competenza					
previsioni		somme accertate		differenza rispetto alle previsioni	
iniziali	45.000.000.000				
variazioni in piu'	24.000.000.000	riscosse	62.233.216.675		
variazioni in meno		da riscuotere		in piu'	
definitive	69.000.000.000	totali accertati	62.233.216.675	in meno	6.766.783.325

gestione residui attivi				totali	
residui iniz. esercizio				totale riscossioni	62.233.216.675
riscossi					
rimasti da riscuotere		variazioni in piu'		totale residui attivi	
totali		variazioni in meno		a fine esercizio	

rendiconto finanziario entrate

capitolo num. 202 codice 8.20.02 descrizione : Ritenute previdenziali ed assistenziali

gestione competenza					
previsioni		somme accertate		differenza rispetto alle previsioni	
iniziali	18.000.000.000				
variazioni in piu'	5.000.000.000	riscosse	20.353.798.127		
variazioni in meno		da riscuotere		in piu'	
definitive	23.000.000.000	totali accertati	20.353.798.127	in meno	2.646.201.873

gestione residui attivi			totali	
residui iniz. esercizio			totale riscossioni	20.353.798.127
riscossi				
rimasti da riscuotere		variazioni in piu'	totale residui attivi	
totali		variazioni in meno	a fine esercizio	

rendiconto finanziario entrate

capitolo num. 203 codice 8.20.03 descrizione : Ritenute diverse

gestione competenza					
previsioni		somme accertate		differenza rispetto alle previsioni	
iniziali	2.000.000.000				
variazioni in piu'		riscosse	1.356.365.594		
variazioni in meno		da riscuotere		in piu'	
definitive	2.000.000.000	totali accertati	1.356.365.594	in meno	643.634.406

gestione residui attivi				totali	
residui iniz. esercizio				totale riscossioni	1.356.365.594
riscossi					
rimasti da riscuotere		variazioni in piu'		totale residui attivi	
totali		variazioni in meno		a fine esercizio	

rendiconto finanziario entrate

capitolo num. 204 codice 8.20.04 descrizione : Trattenute per conto terzi

gestione competenza					
previsioni		somme accertate		differenza rispetto alle previsioni	
iniziali	10.000.000.000				
variazioni in piu'		riscosse	9.936.849.686		
variazioni in meno		da riscuotere		in piu'	
definitive	10.000.000.000	totali accertati	9.936.849.686	in meno	63.150.314

gestione residui attivi			totali	
residui iniz. esercizio			totale riscossioni	9.936.849.686
riscossi				
rimasti da riscuotere		variazioni in piu'	totale residui attivi	
totali		variazioni in meno	a fine esercizio	

rendiconto finanziario entrate

capitolo num. 205 codice 8.20.05 descrizione : Rimborso di somme pagate per conto terzi

gestione competenza					
previsioni		somme accertate		differenza rispetto alle previsioni	
iniziali	600.000.000				
variazioni in piu'		riscosse			
variazioni in meno		da riscuotere		in piu'	
definitive	600.000.000	totali accertati		in meno	600.000.000
gestione residui attivi				**totali**	
residui iniz. esercizio	222.130.400			totale riscossioni	
riscossi					
rimasti da riscuotere	222.130.400	variazioni in piu'		totale residui attivi	
totali	222.130.400	variazioni in meno		a fine esercizio	222.130.400

rendiconto finanziario entrate

capitolo num. 206 codice 8.20.06 descrizione : Partite in sospeso

gestione competenza					
previsioni		somme accertate		differenza rispetto alle previsioni	
iniziali	37.200.000.000				
variazioni in piu'	12.800.000.000	riscosse	31.594.231		
variazioni in meno		da riscuotere	44.973.633.345	in piu'	
definitive	50.000.000.000	totali accertati	45.005.227.576	in meno	4.994.772.424

gestione residui attivi				totali	
residui iniz. esercizio	69.036.732.445			totale riscossioni	2.469.846.446
riscossi	2.438.252.215				
rimasti da riscuotere	54.978.980.528	variazioni in piu'	72.874.511	totale residui attivi	
totali	57.417.232.743	variazioni in meno	11.692.374.213	a fine esercizio	99.952.613.873

rendiconto finanziario entrate

capitolo num. 207 codice 8.20.07 descrizione : Recupero anticipazioni Funzionari Delegati.

gestione competenza					
previsioni		somme accertate		differenza rispetto alle previsioni	
iniziali	12.000.000.000				
variazioni in piu'		riscosse			
variazioni in meno		da riscuotere	9.290.573.882	in piu'	
definitive	12.000.000.000	totali accertati	9.290.573.882	in meno	2.709.426.118

gestione residui attivi				totali	
residui iniz. esercizio				totale riscossioni	
riscossi					
rimasti da riscuotere		variazioni in piu'		totale residui attivi	
totali		variazioni in meno		a fine esercizio	9.290.573.882

rendiconto finanziario entrate

capitolo num. 208 codice 8.20.08 descrizione : Recupero delle anticipazioni al Cassiere centrale.

gestione competenza					
previsioni		somme accertate		differenza rispetto alle previsioni	
iniziali	1.200.000.000				
variazioni in piu'		riscosse	490.000.000		
variazioni in meno		da riscuotere		in piu'	
definitive	1.200.000.000	totali accertati	490.000.000	in meno	710.000.000

gestione residui attivi				totali	
residui iniz. esercizio				totale riscossioni	490.000.000
riscossi					
rimasti da riscuotere		variazioni in piu'		totale residui attivi	
totali		variazioni in meno		a fine esercizio	

rendiconto finanziario entrate

capitolo num. codice 8.20. descrizione : totale categoria 20

gestione competenza					
previsioni		somme accertate		differenza rispetto alle previsioni	
iniziali	126.000.000.000				
variazioni in piu'	41.800.000.000	riscosse	94.401.824.313		
variazioni in meno		da riscuotere	54.264.207.227	in piu'	
definitive	167.800.000.000	totali accertati	148.666.031.540	in meno	19.133.968.460

gestione residui attivi				totali	
residui iniz. esercizio	69.258.862.845			totale riscossioni	96.840.076.528
riscossi	2.438.252.215				
rimasti da riscuotere	55.201.110.928	variazioni in piu'	72.874.511	totale residui attivi	
totali	57.639.363.143	variazioni in meno	11.692.374.213	a fine esercizio	109.465.318.155

rendiconto finanziario entrate

capitolo num. codice 8. . descrizione : t o t a l e t i t o l o 08

g e s t i o n e c o m p e t e n z a

previsioni		somme accertate		differenza rispetto alle previsioni	
iniziali	126.000.000.000				
variazioni in piu'	41.800.000.000	riscosse	94.401.824.313		
variazioni in meno		da riscuotere	54.264.207.227	in piu'	
definitive	167.800.000.000	totali accertati	148.666.031.540	in meno	19.133.968.460

g e s t i o n e r e s i d u i a t t i v i				t o t a l i	
residui iniz. esercizio	69.258.862.845			totale riscossioni	96.840.076.528
riscossi	2.438.252.215				
rimasti da riscuotere	55.201.110.928	variazioni in piu'	72.874.511	totale residui attivi	
totali	57.639.363.143	variazioni in meno	11.692.374.213	a fine esercizio	109.465.318.155

rendiconto finanziario entrate

capitolo num. codice . . descrizione : t o t a l e e n t r a t e

g e s t i o n e c o m p e t e n z a					
previsioni		somme accertate		differenza rispetto alle previsioni	
iniziali	855.873.000.000				
variazioni in piu'	62.590.000.000	riscosse	678.686.023.086		
variazioni in meno	400.000.000	da riscuotere	232.674.014.171	in piu'	27.049.198.106
definitive	918.063.000.000	totali accertati	911.360.037.257	in meno	33.752.160.849

g e s t i o n e r e s i d u i a t t i v i				t o t a l i	
residui iniz. esercizio	347.764.205.643			totale riscossioni	837.574.381.971
riscossi	158.888.358.885				
rimasti da riscuotere	174.721.801.027	variazioni in piu'	80.174.383	totale residui attivi	
totali	333.610.159.912	variazioni in meno	14.234.220.114	a fine esercizio	407.395.815.198

rendiconto finanziario entrate

capitolo num. codice . . descrizione : Avanzo di amministrazione

gestione competenza					
previsioni		somme accertate		differenza rispetto alle previsioni	
iniziali	25.000.000.000				
variazioni in piu'	156.695.203.611	riscosse			
variazioni in meno		da riscuotere		in piu'	
definitive	181.695.203.611	totali accertati	181.695.203.611	in meno	

gestione residui attivi			totali
residui iniz. esercizio			totale riscossioni
riscossi			
rimasti da riscuotere		variazioni in piu'	totale residui attivi
totali		variazioni in meno	a fine esercizio

rendiconto finanziario entrate

capitolo num. codice . . descrizione : Fondo iniziale di cassa

gestione competenza		
previsioni	somme accertate	differenza rispetto alle previsioni
iniziali		
variazioni in piu'	riscosse	
variazioni in meno	da riscuotere	in piu'
definitive	totali accertati	in meno

gestione residui attivi		totali
residui iniz. esercizio		totale riscossioni 487.295.258.757
riscossi		
rimasti da riscuotere	variazioni in piu'	totale residui attivi
totali	variazioni in meno	a fine esercizio

rendiconto finanziario entrate

capitolo num. codice . . descrizione : t o t a l e g e n e r a l e

g e s t i o n e c o m p e t e n z a			
previsioni	somme accertate		differenza rispetto alle previsioni
iniziali			
variazioni in piu'	riscosse		
variazioni in meno	da riscuotere		in piu'
definitive	totali accertati	1.093.055.240.868	in meno

g e s t i o n e r e s i d u i a t t i v i		t o t a l i
residui iniz. esercizio		totale riscossioni1.324.869.640.728
riscossi		
rimasti da riscuotere	variazioni in piu'	totale residui attivi
totali	variazioni in meno	a fine esercizio

rendiconto finanziario spese

capitolo num. codice . . descrizione : Disavanzo di amministrazione

gestione competenza		
previsioni	somme impegnate	differenza rispetto alle previsioni
iniziali		
variazioni in piu'	pagate	
variazioni in meno	da pagare	in piu'
definitive	tot. impegnati	in meno

gestione residui passivi		totali
residui iniz. esercizio		totale pagamenti
pagati		
rimasti da pagare	variazioni in piu'	totale residui passivi
totali	variazioni in meno	a fine esercizio

rendiconto finanziario spese

capitolo num. 1 codice 1.01.01 descrizione : Compensi Organi

gestione competenza					
previsioni		somme impegnate		differenza rispetto alle previsioni	
iniziali	1.000.000.000				
variazioni in piu'		pagate	584.222.501		
variazioni in meno		da pagare	54.874.653	in piu'	
definitive	1.000.000.000	tot. impegnati	639.097.154	in meno	360.902.846

gestione residui passivi			totali		
residui iniz. esercizio	401.841.229		totale pagamenti	884.183.399	
pagati	299.960.898				
rimasti da pagare	101.880.331	variazioni in piu'	totale residui passivi		
totali	401.841.229	variazioni in meno	a fine esercizio	156.754.984	

rendiconto finanziario spese

capitolo num. 2 codice 1.01.02 descrizione : Indennita', rimborsi e spese relative agli Organi

gestione competenza					
previsioni		somme impegnate		differenza rispetto alle previsioni	
iniziali	300.000.000				
variazioni in piu'		pagate	97.314.388		
variazioni in meno		da pagare	33.102.971	in piu'	
definitive	300.000.000	tot. impegnati	130.417.359	in meno	169.582.641

gestione residui passivi				totali	
residui iniz. esercizio	11.152.700			totale pagamenti	104.407.088
pagati	7.092.700				
rimasti da pagare	4.060.000	variazioni in piu'		totale residui passivi	
totali	11.152.700	variazioni in meno		a fine esercizio	37.162.971

rendiconto finanziario spese

capitolo num. 3 codice 1.01.03 descrizione : Spese funzionamento Organi

gestione competenza					
previsioni		somme impegnate		differenza rispetto alle previsioni	
iniziali	15.000.000				
variazioni in piu'		pagate	6.931.481		
variazioni in meno		da pagare	520.030	in piu'	
definitive	15.000.000	tot. impegnati	7.451.511	in meno	7.548.489

gestione residui passivi				totali	
residui iniz. esercizio	1.927.600			totale pagamenti	8.859.081
pagati	1.927.600				
rimasti da pagare		variazioni in piu'		totale residui passivi	
totali	1.927.600	variazioni in meno		a fine esercizio	520.030

rendiconto finanziario spese

capitolo num. codice 1.01. descrizione : totale categoria 01

gestione competenza					
previsioni		somme impegnate		differenza rispetto alle previsioni	
iniziali	1.315.000.000				
variazioni in piu'		pagate	688.468.370		
variazioni in meno		da pagare	88.497.654	in piu'	
definitive	1.315.000.000	tot. impegnati	776.966.024	in meno	538.033.976

gestione residui passivi				totali	
residui iniz. esercizio	414.921.529			totale pagamenti	997.449.568
pagati	308.981.198				
rimasti da pagare	105.940.331	variazioni in piu'		totale residui passivi	
totali	414.921.529	variazioni in meno		a fine esercizio	194.437.985

rendiconto finanziario spese

capitolo num. 21 codice 1.02.01 descrizione : Stipendi ed altri assegni fissi

gestione competenza					
previsioni		somme impegnate		differenza rispetto alle previsioni	
iniziali	198.086.000.000				
variazioni in piu'		pagate	187.179.026.160		
variazioni in meno	7.086.000.000	da pagare	98.849.418	in piu'	
definitive	191.000.000.000	tot. impegnati	187.277.875.578	in meno	3.722.124.422

gestione residui passivi				totali	
residui iniz. esercizio	5.602.828.830			totale pagamenti	190.873.238.984
pagati	3.694.212.824				
rimasti da pagare	1.908.467.720	variazioni in piu'	236.683.363	totale residui passivi	
totali	5.602.680.544	variazioni in meno	236.831.649	a fine esercizio	2.007.317.138

rendiconto finanziario spese

capitolo num. 22 codice 1.02.02 descrizione : Compensi per lavoro straordinario

gestione competenza					
previsioni		somme impegnate		differenza rispetto alle previsioni	
iniziali	3.240.000.000				
variazioni in piu'		pagate	2.947.517.019		
variazioni in meno		da pagare	292.482.981	in piu'	
definitive	3.240.000.000	tot. impegnati	3.240.000.000	in meno	

gestione residui passivi				totali	
residui iniz. esercizio	826.903.646			totale pagamenti	3.506.384.053
pagati	558.867.034				
rimasti da pagare	268.036.612	variazioni in piu'		totale residui passivi	
totali	826.903.646	variazioni in meno		a fine esercizio	560.519.593

rendiconto finanziario spese

capitolo num. 23 codice 1.02.03 descrizione : Compensi per turni e prestazioni in reperibilita'

gestione competenza					
previsioni		somme impegnate		differenza rispetto alle previsioni	
iniziali	4.183.027.000				
variazioni in piu'		pagate	1.379.886.707		
variazioni in meno	2.683.027.000	da pagare		in piu'	
definitive	1.500.000.000	tot. impegnati	1.379.886.707	in meno	120.113.293

gestione residui passivi		totali	
residui iniz. esercizio		totale pagamenti	1.379.886.707
pagati			
rimasti da pagare	variazioni in piu'	totale residui passivi	
totali	variazioni in meno	a fine esercizio	

rendiconto finanziario spese

capitolo num. 24 codice 1.02.04 descrizione : Indennita' e rimborso spese trasporto, missioni nazionali ed estere

gestione competenza					
previsioni		somme impegnate		differenza rispetto alle previsioni	
iniziali	5.536.304.000				
variazioni in piu'		pagate	3.728.881.504		
variazioni in meno	50.304.000	da pagare	401.457.700	in piu'	
definitive	5.486.000.000	tot. impegnati	4.130.339.204	in meno	1.355.660.796

gestione residui passivi				totali	
residui iniz. esercizio	294.169.640			totale pagamenti	3.980.494.844
pagati	251.613.340				
rimasti da pagare	42.556.300	variazioni in piu'		totale residui passivi	
totali	294.169.640	variazioni in meno		a fine esercizio	444.014.000

rendiconto finanziario spese

capitolo num. 25 codice 1.02.05 descrizione : Indennita' e rimborso spese di trasporto per trasferimenti

gestione competenza					
previsioni		somme impegnate		differenza rispetto alle previsioni	
iniziali	483.133.000				
variazioni in piu'		pagate	333.451.659		
variazioni in meno		da pagare		in piu'	
definitive	483.133.000	tot. impegnati	333.451.659	in meno	149.681.341

gestione residui passivi				totali	
residui iniz. esercizio				totale pagamenti	333.451.659
pagati					
rimasti da pagare		variazioni in piu'		totale residui passivi	
totali		variazioni in meno		a fine esercizio	

rendiconto finanziario spese

capitolo num. 26 codice 1.02.06 descrizione : Oneri previdenziali e assistenziali a carico dell'azienda

gestione competenza					
previsioni		somme impegnate		differenza rispetto alle previsioni	
iniziali	56.000.000.000				
variazioni in piu'	12.000.000.000	pagate	21.473.651.456		
variazioni in meno		da pagare	46.526.348.544	in piu'	
definitive	68.000.000.000	tot. impegnati	68.000.000.000	in meno	

gestione residui passivi				totali	
residui iniz. esercizio	82.219.075.212			totale pagamenti	28.820.563.442
pagati	7.346.911.986				
rimasti da pagare	74.872.163.226	variazioni in piu'		totale residui passivi	
totali	82.219.075.212	variazioni in meno		a fine esercizio	121.398.511.770

rendiconto finanziario spese

capitolo num. 27 codice 1.02.07 descrizione : Contributi ed altri oneri relativi al CRAL

gestione competenza		
previsioni	somme impegnate	differenza rispetto alle previsioni
iniziali		
variazioni in piu'	pagate	
variazioni in meno	da pagare	in piu'
definitive	tot. impegnati	in meno

gestione residui passivi		totali
residui iniz. esercizio		totale pagamenti
pagati		
rimasti da pagare	variazioni in piu'	totale residui passivi
totali	variazioni in meno	a fine esercizio

rendiconto finanziario spese

capitolo num. 28 codice 1.02.08 descrizione : Corsi per il pers. e partec. spese corsi ind. Enti naz. ed esteri.

gestione competenza					
previsioni		somme impegnate		differenza rispetto alle previsioni	
iniziali	1.970.000.000				
variazioni in piu'		pagate	460.577.763		
variazioni in meno		da pagare	817.709.761	in piu'	
definitive	1.970.000.000	tot. impegnati	1.278.287.524	in meno	691.712.476

gestione residui passivi				totali	
residui iniz. esercizio	2.411.151.021			totale pagamenti	1.277.436.780
pagati	816.859.017				
rimasti da pagare	1.326.039.702	variazioni in piu'		totale residui passivi	
totali	2.142.898.719	variazioni in meno	268.252.302	a fine esercizio	2.143.749.463

rendiconto finanziario spese

capitolo num. 29 codice 1.02.09 descrizione : Oneri a carico dell'az. per le mense del pers. ed altri oneri a caratt. sociale

gestione competenza					
previsioni		somme impegnate		differenza rispetto alle previsioni	
iniziali	7.120.000.000				
variazioni in piu'		pagate	3.981.429.597		
variazioni in meno	2.000.000.000	da pagare	797.120.949	in piu'	
definitive	5.120.000.000	tot. impegnati	4.778.550.546	in meno	341.449.454

gestione residui passivi				totali	
residui iniz. esercizio	1.026.066.421			totale pagamenti	4.485.993.646
pagati	504.564.049				
rimasti da pagare		variazioni in piu'		totale residui passivi	
totali	504.564.049	variazioni in meno	521.502.372	a fine esercizio	797.120.949

rendiconto finanziario spese

capitolo num. 30 codice 1.02.10 descrizione : Oneri validita' licenze abilitazione ed attestati

gestione competenza					
previsioni		somme impegnate		differenza rispetto alle previsioni	
iniziali	20.000.000				
variazioni in piu'		pagate			
variazioni in meno		da pagare		in piu'	
definitive	20.000.000	tot. impegnati		in meno	20.000.000

gestione residui passivi				totali	
residui iniz. esercizio				totale pagamenti	
pagati					
rimasti da pagare		variazioni in piu'		totale residui passivi	
totali		variazioni in meno		a fine esercizio	

rendiconto finanziario spese

capitolo num. 31 codice 1.02.11 descrizione : Indennita' e rimborso spese trasporto missioni addestrative naz. ed estere

gestione competenza					
previsioni		somme impegnate		differenza rispetto alle previsioni	
iniziali	3.800.000.000				
variazioni in piu'		pagate	1.835.889.863		
variazioni in meno		da pagare	25.790.478	in piu'	
definitive	3.800.000.000	tot. impegnati	1.861.680.341	in meno	1.938.319.659

gestione residui passivi				totali	
residui iniz. esercizio	64.932.000			totale pagamenti	1.894.587.863
pagati	58.698.000				
rimasti da pagare	6.234.000	variazioni in piu'		totale residui passivi	
totali	64.932.000	variazioni in meno		a fine esercizio	32.024.478

rendiconto finanziario spese

capitolo num. 32 codice 1.02.12 descrizione : Maggiorazioni per lavoro in turno

gestione competenza					
previsioni		somme impegnate		differenza rispetto alle previsioni	
iniziali	16.400.000.000				
variazioni in piu'	8.600.000.000	pagate	22.505.611.860		
variazioni in meno		da pagare	2.494.388.140	in piu'	
definitive	25.000.000.000	tot. impegnati	25.000.000.000	in meno	

gestione residui passivi				totali	
residui iniz. esercizio	5.348.837.860			totale pagamenti	27.909.351.579
pagati	5.403.739.719				
rimasti da pagare		variazioni in piu'	54.901.859	totale residui passivi	
totali	5.403.739.719	variazioni in meno		a fine esercizio	2.494.388.140

rendiconto finanziario spese

capitolo num. 33 codice 1.02.13 descrizione : Oneri connessi al lavoro in turno.

gestione competenza					
previsioni		somme impegnate		differenza rispetto alle previsioni	
iniziali	332.800.000				
variazioni in piu'		pagate	222.711.893		
variazioni in meno		da pagare	58.037.995	in piu'	
definitive	332.800.000	tot. impegnati	280.749.888	in meno	52.050.112

gestione residui passivi				totali	
residui iniz. esercizio	33.106.068			totale pagamenti	255.797.850
pagati	33.085.957				
rimasti da pagare		variazioni in piu'		totale residui passivi	
totali	33.085.957	variazioni in meno	20.111	a fine esercizio	58.037.995

rendiconto finanziario spese

capitolo num. 34 codice 1.02.14 descrizione : Equo indennizzo

gestione competenza					
previsioni		somme impegnate		differenza rispetto alle previsioni	
iniziali	350.000.000				
variazioni in piu'		pagate			
variazioni in meno		da pagare	97.469.370	in piu'	
definitive	350.000.000	tot. impegnati	97.469.370	in meno	252.530.630

gestione residui passivi				totali	
residui iniz. esercizio				totale pagamenti	
pagati					
rimasti da pagare		variazioni in piu'		totale residui passivi	
totali		variazioni in meno		a fine esercizio	97.469.370

rendiconto finanziario spese

capitolo num. 35 codice 1.02.15 descrizione : Oneri per incentivazione alla produzione \produttivita' ed altri premi

gestione competenza					
previsioni		somme impegnate		differenza rispetto alle previsioni	
iniziali	16.500.000.000				
variazioni in piu'	1.000.000.000	pagate	16.879.895.207		
variazioni in meno		da pagare	620.104.793	in piu'	
definitive	17.500.000.000	tot. impegnati	17.500.000.000	in meno	

gestione residui passivi				totali	
residui iniz. esercizio	4.431.936.136			totale pagamenti	21.215.014.831
pagati	4.335.119.624				
rimasti da pagare	96.816.512	variazioni in piu'		totale residui passivi	
totali	4.431.936.136	variazioni in meno		a fine esercizio	716.921.305

rendiconto finanziario spese

capitolo num. codice 1.02. descrizione : t o t a l e c a t e g o r i a 02

g e s t i o n e c o m p e t e n z a					
previsioni		somme impegnate		differenza rispetto alle previsioni	
iniziali	314.021.264.000				
variazioni in piu'	21.600.000.000	pagate	262.928.530.688		
variazioni in meno	11.819.331.000	da pagare	52.229.760.129	in piu'	
definitive	323.801.933.000	tot. impegnati	315.158.290.817	in meno	8.643.642.183

g e s t i o n e r e s i d u i p a s s i v i				t o t a l i	
residui iniz. esercizio	102.259.006.834			totale pagamenti	285.932.202.238
pagati	23.003.671.550				
rimasti da pagare	78.520.314.072	variazioni in piu'	291.585.222	totale residui passivi	
totali	101.523.985.622	variazioni in meno	1.026.606.434	a fine esercizio	130.750.074.201

rendiconto finanziario spese

capitolo num. 41 codice 1.03.01 descrizione : Pensioni "anticipazioni trattamento Conto Tesoro"

gestione competenza					
previsioni		somme impegnate		differenza rispetto alle previsioni	
iniziali	6.539.759.000				
variazioni in piu'		pagate	5.563.831.308		
variazioni in meno	739.759.000	da pagare	129.700	in piu'	
definitive	5.800.000.000	tot. impegnati	5.563.961.008	in meno	236.038.992

gestione residui passivi				totali	
residui iniz. esercizio				totale pagamenti	5.563.831.308
pagati					
rimasti da pagare		variazioni in piu'		totale residui passivi	
totali		variazioni in meno		a fine esercizio	129.700

rendiconto finanziario spese

capitolo num. 42 codice 1.03.02 descrizione : Indennita' di licenziamento e similari.

gestione competenza					
previsioni		somme impegnate		differenza rispetto alle previsioni	
iniziali	50.000.000				
variazioni in piu'		pagate			
variazioni in meno		da pagare		in piu'	
definitive	50.000.000	tot. impegnati		in meno	50.000.000
gestione residui passivi				**totali**	
residui iniz. esercizio				totale pagamenti	
pagati					
rimasti da pagare		variazioni in piu'		totale residui passivi	
totali		variazioni in meno		a fine esercizio	

rendiconto finanziario spese

capitolo num. 43 codice 1.03.03 descrizione : Spese derivanti dalla ricongiunzione dei servizi

gestione competenza			
previsioni		somme impegnate	differenza rispetto alle previsioni
iniziali	50.000.000		
variazioni in piu'		pagate	
variazioni in meno		da pagare	in piu'
definitive	50.000.000	tot. impegnati.	in meno 50.000.000

gestione residui passivi			totali
residui iniz. esercizio			totale pagamenti
pagati			
rimasti da pagare		variazioni in piu'	totale residui passivi
totali		variazioni in meno	a fine esercizio

rendiconto finanziario spese

capitolo num. codice 1.03. descrizione : t o t a l e c a t e g o r i a 03

g e s t i o n e c o m p e t e n z a					
previsioni		somme impegnate		differenza rispetto alle previsioni	
iniziali	6.639.759.000				
variazioni in piu'		pagate	5.563.831.308		
variazioni in meno	739.759.000	da pagare	129.700	in piu'	
definitive	5.900.000.000	tot. impegnati	5.563.961.008	in meno	336.038.992

g e s t i o n e r e s i d u i p a s s i v i				t o t a l i	
residui iniz. esercizio				totale pagamenti	5.563.831.308
pagati					
rimasti da pagare		variazioni in piu'		totale residui passivi	
totali		variazioni in meno		a fine esercizio	129.700

rendiconto finanziario spese

capitolo num. 51 codice 1.04.01 descrizione : Acquisto di libri riviste giornali ed altre pubblicazioni

gestione competenza					
previsioni		somme impegnate		differenza rispetto alle previsioni	
iniziali	337.000.000				
variazioni in piu'	60.000.000	pagate	217.402.937		
variazioni in meno		da pagare	105.169.286	in piu'	
definitive	397.000.000	tot. impegnati	322.572.223	in meno	74.427.777

gestione residui passivi				totali	
residui iniz. esercizio	142.451.699			totale pagamenti	347.459.928
pagati	130.056.991				
rimasti da pagare	10.836.658	variazioni in piu'		totale residui passivi	
totali	140.893.649	variazioni in meno	1.558.050	a fine esercizio	116.005.944

rendiconto finanziario spese

capitolo num. 52 codice 1.04.02 descrizione : Acquisto mater. di consumo e noleggio materiale tecnico

gestione competenza					
previsioni		somme impegnate		differenza rispetto alle previsioni	
iniziali	3.140.000.000				
variazioni in piu'	106.700.000	pagate	1.857.734.063		
variazioni in meno		da pagare	764.295.987	in piu'	
definitive	3.246.700.000	tot. impegnati	2.622.030.050	in meno	624.669.950

gestione residui passivi				totali	
residui iniz. esercizio	1.110.340.387			totale pagamenti	2.864.205.416
pagati	1.006.471.353				
rimasti da pagare	84.988.324	variazioni in piu'		totale residui passivi	
totali	1.091.459.677	variazioni in meno	18.880.710	a fine esercizio	849.284.311

rendiconto finanziario spese

capitolo num. 53 codice 1.04.03 descrizione : Spese per servizi di manutenzione ordinaria impianti attrezz. e macchinari

gestione competenza

previsioni		somme impegnate		differenza rispetto alle previsioni	
iniziali	158.907.250.000				
variazioni in piu'		pagate	121.166.161.895		
variazioni in meno	2.911.750.000	da pagare	30.871.637.874	in piu'	
definitive	155.995.500.000	tot. impegnati	152.037.799.769	in meno	3.957.700.231

gestione residui passivi

				totali	
residui iniz. esercizio	39.037.890.225			totale pagamenti	151.404.617.478
pagati	30.238.455.583				
rimasti da pagare	8.209.402.201	variazioni in piu'	7.140.000	totale residui passivi	
totali	38.447.857.784	variazioni in meno	597.172.441	a fine esercizio	39.081.040.075

rendiconto finanziario spese

capitolo num. 54 codice 1.04.04 descrizione : Spese per lavori a stampa

gestione competenza					
previsioni		somme impegnate		differenza rispetto alle previsioni	
iniziali	1.331.700.000				
variazioni in piu'		pagate	454.530.792		
variazioni in meno		da pagare	458.021.735	in piu'	
definitive	1.331.700.000	tot. impegnati	912.552.527	in meno	419.147.473

gestione residui passivi				totali	
residui iniz. esercizio	614.901.490			totale pagamenti	876.231.372
pagati	421.700.580				
rimasti da pagare	158.568.193	variazioni in piu'		totale residui passivi	
totali	580.268.773	variazioni in meno	34.632.717	a fine esercizio	616.589.928

rendiconto finanziario spese

capitolo num. 55 codice 1.04.05 descrizione : Spese per servizi in appalto e corrispettivi per prestazioni diverse

gestione competenza

previsioni		somme impegnate		differenza rispetto alle previsioni	
iniziali	21.378.030.000				
variazioni in piu'	2.957.970.000	pagate	7.724.208.079		
variazioni in meno		da pagare	6.523.281.316	in piu'	
definitive	24.336.000.000	tot. impegnati	14.247.489.395	in meno	10.088.510.605

gestione residui passivi

				totali	
residui iniz. esercizio	8.360.405.757			totale pagamenti	11.550.528.750
pagati	3.826.320.671				
rimasti da pagare	4.071.333.559	variazioni in piu'	15	totale residui passivi	
totali	7.897.654.230	variazioni in meno	462.751.542	a fine esercizio	10.594.614.875

rendiconto finanziario spese

capitolo num. 56 codice 1.04.06 descrizione : Spese di rappresentanza

gestione competenza					
previsioni		somme impegnate		differenza rispetto alle previsioni	
iniziali	100.000.000				
variazioni in piu'		pagate	19.189.810		
variazioni in meno		da pagare	2.063.070	in piu'	
definitive	100.000.000	tot. impegnati	21.252.880	in meno	78.747.120

gestione residui passivi				totali	
residui iniz. esercizio	1.002.978			totale pagamenti	19.969.810
pagati	780.000				
rimasti da pagare	222.978	variazioni in piu'		totale residui passivi	
totali	1.002.978	variazioni in meno		a fine esercizio	2.286.048

rendiconto finanziario spese

capitolo num. 57 codice 1.04.07 descrizione : Spese di funzionamento di consigli,di commissioni e comitati

gestione competenza			
previsioni		somme impegnate	differenza rispetto alle previsioni
iniziali	20.000.000		
variazioni in piu'		pagate	
variazioni in meno		da pagare	in piu'
definitive	20.000.000	tot. impegnati	in meno 20.000.000

gestione residui passivi		totali
residui iniz. esercizio		totale pagamenti
pagati		
rimasti da pagare	variazioni in piu'	totale residui passivi
totali	variazioni in meno	a fine esercizio

rendiconto finanziario spese

capitolo num. 58 codice 1.04.08 descrizione : Spese per accertamenti sanitari

gestione competenza					
previsioni		somme impegnate		differenza rispetto alle previsioni	
iniziali	450.000.000				
variazioni in piu'		pagate	251.729.150		
variazioni in meno		da pagare	59.933.850	in piu'	
definitive	450.000.000	tot. impegnati	311.663.000	in meno	138.337.000

gestione residui passivi				totali	
residui iniz. esercizio	83.228.329			totale pagamenti	310.787.610
pagati	59.058.460				
rimasti da pagare		variazioni in piu'		totale residui passivi	
totali	59.058.460	variazioni in meno	24.169.869	a fine esercizio	59.933.850

rendiconto finanziario spese

capitolo num. 59 codice 1.04.09 descrizione : Spese per cure, ricoveri e protesi

gestione competenza					
previsioni		somme impegnate		differenza rispetto alle previsioni	
iniziali	5.000.000				
variazioni in piu'		pagate	2.392.665		
variazioni in meno		da pagare	330.000	in piu'	
definitive	5.000.000	tot. impegnati	2.722.665	in meno	2.277.335

gestione residui passivi				totali	
residui iniz. esercizio				totale pagamenti	2.392.665
pagati					
rimasti da pagare		variazioni in piu'		totale residui passivi	
totali		variazioni in meno		a fine esercizio	330.000

rendiconto finanziario spese

capitolo num. 60 codice 1.04.10 descrizione : Acquisto vestiario e divise

gestione competenza					
previsioni		somme impegnate		differenza rispetto alle previsioni	
iniziali	70.000.000				
variazioni in piu'		pagate			
variazioni in meno		da pagare	62.600.000	in piu'	
definitive	70.000.000	tot. impegnati	62.600.000	in meno	7.400.000

gestione residui passivi				totali	
residui iniz. esercizio	45.790.000			totale pagamenti	
pagati					
rimasti da pagare	45.790.000	variazioni in piu'		totale residui passivi	
totali	45.790.000	variazioni in meno		a fine esercizio	108.390.000

rendiconto finanziario spese

capitolo num. 61 codice 1.04.11 descrizione : Fitto locali ed oneri accessori

gestione competenza					
previsioni		somme impegnate		differenza rispetto alle previsioni	
iniziali	1.818.000.000				
variazioni in piu'		pagate	108.137.392		
variazioni in meno	300.000.000	da pagare	596.545.229	in piu'	
definitive	1.518.000.000	tot. impegnati	704.682.621	in meno	813.317.379

gestione residui passivi				totali	
residui iniz. esercizio	1.357.681.000			totale pagamenti	986.653.263
pagati	878.515.871				
rimasti da pagare	477.279.629	variazioni in piu'	3.136.500	totale residui passivi	
totali	1.355.795.500	variazioni in meno	5.022.000	a fine esercizio	1.073.824.858

rendiconto finanziario spese

capitolo num. 62 codice 1.04.12 descrizione : Manut. ripar. e adattamento di locali e realativi impianti

gestione competenza					
previsioni		somme impegnate		differenza rispetto alle previsioni	
iniziali	4.798.000.000				
variazioni in piu'	707.000.000	pagate	1.060.096.279		
variazioni in meno		da pagare	1.906.051.859	in piu'	
definitive	5.505.000.000	tot. impegnati	2.966.148.138	in meno	2.538.851.862

gestione residui passivi				totali	
residui iniz. esercizio	2.721.140.321			totale pagamenti	3.088.518.691
pagati	2.028.422.412				
rimasti da pagare	613.837.772	variazioni in piu'		totale residui passivi	
totali	2.642.260.184	variazioni in meno	78.880.137	a fine esercizio	2.519.889.631

rendiconto finanziario spese

capitolo num. 63 codice 1.04.13 descrizione : Spese di telecomunicazione

gestione competenza					
previsioni		somme impegnate		differenza rispetto alle previsioni	
iniziali	16.820.000.000				
variazioni in piu'	300.000.000	pagate	13.501.909.514		
variazioni in meno		da pagare	3.618.090.486	in piu'	
definitive	17.120.000.000	tot. impegnati	17.120.000.000	in meno	

gestione residui passivi				totali	
residui iniz. esercizio	6.614.624.907			totale pagamenti	19.306.503.528
pagati	5.804.594.014				
rimasti da pagare	808.217.925	variazioni in piu'		totale residui passivi	
totali	6.612.811.939	variazioni in meno	1.812.968	a fine esercizio	4.426.308.411

rendiconto finanziario spese

capitolo num. 64 codice 1.04.14 descrizione : Spese per studi progettaz. rilevaz.e speriment. innovaz. tecnol.

gestione competenza					
previsioni		somme impegnate		differenza rispetto alle previsioni	
iniziali	1.890.000.000				
variazioni in piu'		pagate	116.046.504		
variazioni in meno	150.000.000	da pagare	994.472.464	in piu'	
definitive	1.740.000.000	tot. impegnati	1.110.518.968	in meno	629.481.032

gestione residui passivi				totali	
residui iniz. esercizio	922.001.940			totale pagamenti	759.960.189
pagati	643.913.685				
rimasti da pagare	31.856.806	variazioni in piu'		totale residui passivi	
totali	675.770.491	variazioni in meno	246.231.449	a fine esercizio	1.026.329.270

rendiconto finanziario spese

capitolo num. 65 codice 1.04.15 descrizione : Spese per l'organizzazione e partecipaz. convegni, congressi, mostre etc.

gestione competenza					
previsioni		somme impegnate		differenza rispetto alle previsioni	
iniziali	225.000.000				
variazioni in piu'		pagate	29.088.240		
variazioni in meno		da pagare	443.658	in piu'	
definitive	225.000.000	tot. impegnati	29.531.898	in meno	195.468.102

gestione residui passivi				totali	
residui iniz. esercizio	34.453.085			totale pagamenti	34.824.992
pagati	5.736.752				
rimasti da pagare	24.453.085	variazioni in piu'		totale residui passivi	
totali	30.189.837	variazioni in meno	4.263.248	a fine esercizio	24.896.743

rendiconto finanziario spese

capitolo num. 66 codice 1.04.16 descrizione : Spese per concorsi

gestione competenza					
previsioni		somme impegnate		differenza rispetto alle previsioni	
iniziali	330.000.000				
variazioni in piu'		pagate	30.481.500		
variazioni in meno	130.000.000	da pagare	1.090.700	in piu'	
definitive	200.000.000	tot. impegnati	31.572.200	in meno	168.427.800

gestione residui passivi				totali	
residui iniz. esercizio	264.556.925			totale pagamenti	30.481.500
pagati					
rimasti da pagare	51.246.558	variazioni in piu'		totale residui passivi	
totali	51.246.558	variazioni in meno	213.310.367	a fine esercizio	52.337.258

rendiconto finanziario spese

capitolo num. 67 codice 1.04.17 descrizione : Manut. noleggio ed esercizio di mezzi di trasporto

gestione competenza					
previsioni		somme impegnate		differenza rispetto alle previsioni	
iniziali	890.600.000				
variazioni in piu'		pagate	318.851.158		
variazioni in meno		da pagare	72.950.986	in piu'	
definitive	890.600.000	tot. impegnati	391.802.144	in meno	498.797.856

gestione residui passivi				totali	
residui iniz. esercizio	151.204.863			totale pagamenti	451.623.250
pagati	132.772.092				
rimasti da pagare	18.421.901	variazioni in piu'		totale residui passivi	
totali	151.193.993	variazioni in meno	10.870	a fine esercizio	91.372.887

rendiconto finanziario spese

capitolo num. 68 codice 1.04.18 descrizione : Spese per energia elettrica, acqua, telefoni e postali

gestione competenza

previsioni		somme impegnate		differenza rispetto alle previsioni	
iniziali	9.703.500.000				
variazioni in piu'		pagate	6.549.610.109		
variazioni in meno		da pagare	1.796.959.700	in piu'	
definitive	9.703.500.000	tot. impegnati	8.346.569.809	in meno	1.356.930.191

gestione residui passivi				totali	
residui iniz. esercizio	3.230.052.991			totale pagamenti	7.866.267.973
pagati	1.316.657.864				
rimasti da pagare	1.684.790.783	variazioni in piu'		totale residui passivi	
totali	3.001.448.647	variazioni in meno	228.604.344	a fine esercizio	3.481.750.483

rendiconto finanziario spese

capitolo num. 69 codice 1.04.19 descrizione : Combustibili e spese per la conduzione degli impianti termici

gestione competenza					
previsioni		somme impegnate		differenza rispetto alle previsioni	
iniziali	2.311.700.000				
variazioni in piu'		pagate	1.236.862.277		
variazioni in meno		da pagare	551.386.144	in piu'	
definitive	2.311.700.000	tot. impegnati	1.788.248.421	in meno	523.451.579

gestione residui passivi				totali	
residui iniz. esercizio	1.049.255.427			totale pagamenti	1.638.988.270
pagati	402.125.993				
rimasti da pagare	644.954.246	variazioni in piu'		totale residui passivi	
totali	1.047.080.239	variazioni in meno	2.175.188	a fine esercizio	1.196.340.390

rendiconto finanziario spese

capitolo num. 70 codice 1.04.20 descrizione : Onorari e compensi per incarichi speciali

gestione competenza					
previsioni		somme impegnate		differenza rispetto alle previsioni	
iniziali	600.000.000				
variazioni in piu'		pagate	88.316.040		
variazioni in meno		da pagare	151.480.500	in piu'	
definitive	600.000.000	tot. impegnati	239.796.540	in meno	360.203.460

gestione residui passivi				totali	
residui iniz. esercizio	247.928.874			totale pagamenti	264.970.040
pagati	176.654.000				
rimasti da pagare	71.272.688	variazioni in piu'		totale residui passivi	
totali	247.926.688	variazioni in meno	2.186	a fine esercizio	222.753.188

rendiconto finanziario spese

capitolo num. 71 codice 1.04.21 descrizione : Trasporti e facchinaggi

gestione competenza					
previsioni		somme impegnate		differenza rispetto alle previsioni	
iniziali	373.800.000				
variazioni in piu'	37.000.000	pagate	205.181.001		
variazioni in meno		da pagare	73.192.076	in piu'	
definitive	410.800.000	tot. impegnati	278.373.077	in meno	132.426.923

gestione residui passivi				totali	
residui iniz. esercizio	78.839.578			totale pagamenti	266.487.289
pagati	61.306.288				
rimasti da pagare	6.402.650	variazioni in piu'		totale residui passivi	
totali	67.708.938	variazioni in meno	11.130.640	a fine esercizio	79.594.726

rendiconto finanziario spese

capitolo num. 72 codice 1.04.22 descrizione : Imposte e tasse

gestione competenza					
previsioni		somme impegnate		differenza rispetto alle previsioni	
iniziali	580.000.000				
variazioni in piu'	50.000.000	pagate	142.916.192		
variazioni in meno		da pagare	184.049.925	in piu'	
definitive	630.000.000	tot. impegnati	326.966.117	in meno	303.033.883

gestione residui passivi				totali	
residui iniz. esercizio	377.072.360			totale pagamenti	514.787.928
pagati	371.871.736				
rimasti da pagare	1.170.264	variazioni in piu'		totale residui passivi	
totali	373.042.000	variazioni in meno	4.030.360	a fine esercizio	185.220.189

rendiconto finanziario spese

capitolo num. 73 codice 1.04.23 descrizione : Premi di assicurazione

gestione competenza					
previsioni		somme impegnate		differenza rispetto alle previsioni	
iniziali	4.370.500.000				
variazioni in piu'		pagate	2.681.116.677		
variazioni in meno		da pagare	2.051.030	in piu'	
definitive	4.370.500.000	tot. impegnati	2.683.167.707	in meno	1.687.332.293

gestione residui passivi				totali	
residui iniz. esercizio	202.640.351			totale pagamenti	2.688.792.894
pagati	7.676.217				
rimasti da pagare	66.584.435	variazioni in piu'		totale residui passivi	
totali	74.260.652	variazioni in meno	128.379.699	a fine esercizio	68.635.465

rendiconto finanziario spese

capitolo num. 74 codice 1.04.24 descrizione : Spese di propaganda e pubblicita'

gestione competenza					
previsioni		somme impegnate		differenza rispetto alle previsioni	
iniziali	250.000.000				
variazioni in piu'	100.000.000	pagate	135.095.550		
variazioni in meno		da pagare	32.081.435	in piu'	
definitive	350.000.000	tot. impegnati	167.176.985	in meno	182.823.015

gestione residui passivi				totali	
residui iniz. esercizio	100.638.415			totale pagamenti	214.846.100
pagati	79.750.550				
rimasti da pagare	19.412.815	variazioni in piu'		totale residui passivi	
totali	99.163.365	variazioni in meno	1.475.050	a fine esercizio	51.494.250

rendiconto finanziario spese

capitolo num. 75 codice 1.04.25 descrizione : Manutenzione, combustibili e spese di esercizio aeronautici

gestione competenza					
previsioni		somme impegnate		differenza rispetto alle previsioni	
iniziali	2.620.000.000				
variazioni in piu'		pagate	1.143.640.080		
variazioni in meno		da pagare	1.040.690.721	in piu'	
definitive	2.620.000.000	tot. impegnati	2.184.330.801	in meno	435.669.199

gestione residui passivi				totali	
residui iniz. esercizio	1.317.837.951			totale pagamenti	1.799.035.591
pagati	655.395.511				
rimasti da pagare	337.782.930	variazioni in piu'		totale residui passivi	
totali	993.178.441	variazioni in meno	324.659.510	a fine esercizio	1.378.473.651

rendiconto finanziario spese

capitolo num. 76 codice 1.04.26 descrizione : Acquisto parti di ricambio

gestione competenza					
previsioni		somme impegnate		differenza rispetto alle previsioni	
iniziali	14.360.000.000				
variazioni in piu'		pagate	8.325.948.572		
variazioni in meno	151.000.000	da pagare	4.358.271.672	in piu'	
definitive	14.209.000.000	tot. impegnati	12.684.220.244	in meno	1.524.779.756

gestione residui passivi				totali	
residui iniz. esercizio	4.370.203.757			totale pagamenti	10.963.061.949
pagati	2.637.113.377				
rimasti da pagare	1.675.412.490	variazioni in piu'		totale residui passivi	
totali	4.312.525.867	variazioni in meno	57.677.890	a fine esercizio	6.033.684.162

rendiconto finanziario spese

capitolo num. 77 codice 1.04.27 descrizione : Contribuzione ad Eurocontrol

gestione competenza		
previsioni	somme impegnate	differenza rispetto alle previsioni
iniziali		
variazioni in piu'	pagate	
variazioni in meno	da pagare	in piu'
definitive	tot. impegnati	in meno

gestione residui passivi		totali
residui iniz. esercizio		totale pagamenti
pagati		
rimasti da pagare	variazioni in piu'	totale residui passivi
totali	variazioni in meno	a fine esercizio

rendiconto finanziario spese

capitolo num. codice 1.04. descrizione : totale categoria 04

gestione competenza					
previsioni		somme impegnate		differenza rispetto alle previsioni	
iniziali	247.680.080.000				
variazioni in piu'	4.318.670.000	pagate	167.366.646.476		
variazioni in meno	3.642.750.000	da pagare	54.227.141.703	in piu'	
definitive	248.356.000.000	tot. impegnati	221.593.788.179	in meno	26.762.211.821

gestione residui passivi				totali	
residui iniz. esercizio	72.436.143.610			totale pagamenti	218.251.996.476
pagati	50.885.350.000				
rimasti da pagare	19.114.238.890	variazioni in piu'	10.276.515	totale residui passivi	
totali	69.999.588.890	variazioni in meno	2.446.831.235	a fine esercizio	73.341.380.593

rendiconto finanziario spese

capitolo num. 91 codice 1.05.01 descrizione : Interessi passivi

gestione competenza			
previsioni		somme impegnate	differenza rispetto alle previsioni
iniziali	5.000.000		
variazioni in piu'		pagate	
variazioni in meno		da pagare	in piu'
definitive	5.000.000	tot. impegnati	in meno 5.000.000

gestione residui passivi		totali
residui iniz. esercizio		totale pagamenti
pagati		
rimasti da pagare	variazioni in piu'	totale residui passivi
totali	variazioni in meno	a fine esercizio

rendiconto finanziario spese

capitolo num. 92 codice 1.05.02 descrizione : Spese, commissioni bancarie ed oneri valutari

gestione competenza					
previsioni		somme impegnate		differenza rispetto alle previsioni	
iniziali	250.000.000				
variazioni in piu'	50.000.000	pagate	174.582.841		
variazioni in meno		da pagare	217.650	in piu'	
definitive	300.000.000	tot. impegnati	174.800.491	in meno	125.199.509

gestione residui passivi		totali	
residui iniz. esercizio	65.316.771	totale pagamenti	238.114.612
pagati	63.531.771		
rimasti da pagare	1.785.000	variazioni in piu'	totale residui passivi
totali	65.316.771	variazioni in meno	a fine esercizio 2.002.650

rendiconto finanziario spese

capitolo num. 93 codice 1.05.03 descrizione : Interessi passivi relativi alle entrate erariali

gestione competenza					
previsioni		somme impegnate		differenza rispetto alle previsioni	
iniziali	300.000.000				
variazioni in piu'		pagate			
variazioni in meno		da pagare		in piu'	
definitive	300.000.000	tot. impegnati		in meno	300.000.000

gestione residui passivi				totali	
residui iniz. esercizio	461.669.081			totale pagamenti	178.031.931
pagati	178.031.931				
rimasti da pagare	240.621.878	variazioni in piu'	200	totale residui passivi	
totali	418.653.809	variazioni in meno	43.015.472	a fine esercizio	240.621.878

rendiconto finanziario spese

capitolo num. codice 1.05. descrizione : t o t a l e c a t e g o r i a 05

g e s t i o n e c o m p e t e n z a

previsioni		somme impegnate		differenza rispetto alle previsioni	
iniziali	555.000.000				
variazioni in piu'	50.000.000	pagate	174.582.841		
variazioni in meno		da pagare	217.650	in piu'	
definitive	605.000.000	tot. impegnati	174.800.491	in meno	430.199.509

g e s t i o n e r e s i d u i p a s s i v i				t o t a l i	
residui iniz. esercizio	526.985.852			totale pagamenti	416.146.543
pagati	241.563.702				
rimasti da pagare	242.406.878	variazioni in piu'	200	totale residui passivi	
totali	483.970.580	variazioni in meno	43.015.472	a fine esercizio	242.624.528

rendiconto finanziario spese

capitolo num. 101 codice 1.06.01 descrizione : Restituzioni e rimborsi diversi

gestione competenza					
previsioni		somme impegnate		differenza rispetto alle previsioni	
iniziali	10.000.000				
variazioni in piu'		pagate	8.374.535		
variazioni in meno		da pagare	31.000	in piu'	
definitive	10.000.000	tot. impegnati	8.405.535	in meno	1.594.465

gestione residui passivi				totali	
residui iniz. esercizio	51.568.375			totale pagamenti	8.374.535
pagati					
rimasti da pagare	51.568.375	variazioni in piu'		totale residui passivi	
totali	51.568.375	variazioni in meno		a fine esercizio	51.599.375

rendiconto finanziario spese

capitolo num. 102 codice 1.06.02 descrizione : Restituzioni relative alle entrate erariali

gestione competenza					
previsioni		somme impegnate		differenza rispetto alle previsioni	
iniziali	3.000.000.000				
variazioni in piu'	10.000.000.000	pagate	212.643.564		
variazioni in meno		da pagare	- 12.787.356.436	in piu'	
definitive	13.000.000.000	tot. impegnati	13.000.000.000	in meno	

gestione residui passivi				totali	
residui iniz. esercizio	93.868.086.525			totale pagamenti	66.943.419.564
pagati	66.730.776.000				
rimasti da pagare	27.097.709.099	variazioni in piu'		totale residui passivi	
totali	93.828.485.099	variazioni in meno	39.601.426	a fine esercizio	39.885.065.535

rendiconto finanziario spese

capitolo num. codice 1.06. descrizione : t o t a l e c a t e g o r i a 06

g e s t i o n e c o m p e t e n z a					
previsioni		somme impegnate		differenza rispetto alle previsioni	
iniziali	3.010.000.000				
variazioni in piu'	10.000.000.000	pagate	221.018.099		
variazioni in meno		da pagare	12.787.387.436	in piu'	
definitive	13.010.000.000	tot. impegnati	13.008.405.535	in meno	1.594.465

g e s t i o n e r e s i d u i p a s s i v i				t o t a l i	
residui iniz. esercizio	93.919.654.900			totale pagamenti	66.951.794.099
pagati	66.730.776.000				
rimasti da pagare	27.149.277.474	variazioni in piu'		totale residui passivi	
totali	93.880.053.474	variazioni in meno	39.601.426	a fine esercizio	39.936.664.910

rendiconto finanziario spese

capitolo num. 111 codice 1.07.01 descrizione : Spese per liti arbitraggi risarcimenti ed accessori.

gestione competenza					
previsioni		somme impegnate		differenza rispetto alle previsioni	
iniziali	100.000.000				
variazioni in piu'		pagate	22.699.294		
variazioni in meno		da pagare	14.087.774	in piu'	
definitive	100.000.000	tot. impegnati	36.787.068	in meno	63.212.932

gestione residui passivi				totali	
residui iniz. esercizio	11.157.887			totale pagamenti	31.928.599
pagati	9.229.305				
rimasti da pagare	1.927.682	variazioni in piu'		totale residui passivi	
totali	11.156.987	variazioni in meno	900	a fine esercizio	16.015.456

rendiconto finanziario spese

capitolo num. 112 codice 1.07.02 descrizione : Fondo di riserva spese obbligatorie e d'ordine

gestione competenza					
previsioni		somme impegnate		differenza rispetto alle previsioni	
iniziali	1.200.000.000				
variazioni in piu'		pagate			
variazioni in meno		da pagare		in piu'	
definitive	1.200.000.000	tot. impegnati		in meno	1.200.000.000

gestione residui passivi				totali	
residui iniz. esercizio				totale pagamenti	
pagati					
rimasti da pagare		variazioni in piu'		totale residui passivi	
totali		variazioni in meno		a fine esercizio	

rendiconto finanziario spese

capitolo num. 113 codice 1.07.03 descrizione : Spese impreviste

gestione competenza					
previsioni		somme impegnate		differenza rispetto alle previsioni	
iniziali	499.814.500				
variazioni in piu'		pagate			
variazioni in meno		da pagare		in piu'	
definitive	499.814.500	tot. impegnati		in meno	499.814.500

gestione residui passivi				totali	
residui iniz. esercizio				totale pagamenti	
pagati					
rimasti da pagare		variazioni in piu'		totale residui passivi	
totali		variazioni in meno		a fine esercizio	

rendiconto finanziario spese

capitolo num. 114 codice 1.07.04 descrizione : Perdite giustificate di somme e valori

gestione competenza			
previsioni		somme impegnate	differenza rispetto alle previsioni
iniziali	10.000.000		
variazioni in piu'		pagate	
variazioni in meno		da pagare	in piu'
definitive	10.000.000	tot. impegnati	in meno 10.000.000

gestione residui passivi		totali
residui iniz. esercizio		totale pagamenti
pagati		
rimasti da pagare	variazioni in piu'	totale residui passivi
totali	variazioni in meno	a fine esercizio

rendiconto finanziario spese

capitolo num. codice 1.07. descrizione : t o t a l e c a t e g o r i a 07

g e s t i o n e c o m p e t e n z a					
previsioni		somme impegnate		differenza rispetto alle previsioni	
iniziali	1.809.814.500				
variazioni in piu'		pagate	22.699.294		
variazioni in meno		da pagare	14.087.774	in piu'	
definitive	1.809.814.500	tot. impegnati	36.787.068	in meno	1.773.027.432

g e s t i o n e r e s i d u i p a s s i v i				t o t a l i	
residui iniz. esercizio	11.157.887			totale pagamenti	31.928.599
pagati	9.229.305				
rimasti da pagare	1.927.682	variazioni in piu'		totale residui passivi	
totali	11.156.987	variazioni in meno	900	a fine esercizio	16.015.456

rendiconto finanziario spese

capitolo num. codice 1. . descrizione : t o t a l e t i t o l o 01

g e s t i o n e c o m p e t e n z a

previsioni		somme impegnate		differenza rispetto alle previsioni	
iniziali	575.030.917.500				
variazioni in piu'	35.968.670.000	pagate	436.965.777.076		
variazioni in meno	16.201.840.000	da pagare	119.347.222.046	in piu'	
definitive	594.797.747.500	tot. impegnati	556.312.999.122	in meno	38.484.748.378

g e s t i o n e r e s i d u i p a s s i v i				totali	
residui iniz. esercizio	269.567.870.612			totale pagamenti	578.145.348.831
pagati	141.179.571.755				
rimasti da pagare	125.134.105.327	variazioni in piu'	301.861.937	totale residui passivi	
totali	266.313.677.082	variazioni in meno	3.556.055.467	a fine esercizio	244.481.327.373

rendiconto finanziario spese

capitolo num. 121 codice 2.08.01 descrizione : Acquisti immobili.

gestione competenza		
previsioni	somme impegnate	differenza rispetto alle previsioni
iniziali		
variazioni in piu'	pagate	
variazioni in meno	da pagare	in piu'
definitive	tot. impegnati	in meno

gestione residui passivi		totali
residui iniz. esercizio		totale pagamenti
pagati		
rimasti da pagare	variazioni in piu'	totale residui passivi
totali	variazioni in meno	a fine esercizio

rendiconto finanziario spese

capitolo num. 122 codice 2.08.02 descrizione : Ricostr. riprist. trasform. e manutenz. straord. immobili.

gestione competenza					
previsioni		somme impegnate		differenza rispetto alle previsioni	
iniziali	5.170.000.000				
variazioni in piu'	2.100.000.000	pagate	5.895.237		
variazioni in meno		da pagare	3.825.142.281	in piu'	
definitive	7.270.000.000	tot. impegnati	3.831.037.518	in meno	3.438.962.482

gestione residui passivi				totali	
residui iniz. esercizio	7.365.603.630			totale pagamenti	1.044.663.756
pagati	1.038.768.519				
rimasti da pagare	1.997.049.153	variazioni in piu'		totale residui passivi	
totali	3.035.817.672	variazioni in meno	4.329.785.958	a fine esercizio	5.822.191.434

rendiconto finanziario spese

capitolo num. 123 codice 2.08.03 descrizione : Spese per costruzioni.

gestione competenza					
previsioni		somme impegnate		differenza rispetto alle previsioni	
iniziali	26.420.000.000				
variazioni in piu'		pagate	1.152.154.271		
variazioni in meno	3.649.000.000	da pagare	21.115.000.670	in piu'	
definitive	22.771.000.000	tot. impegnati	22.267.154.941	in meno	503.845.059

gestione residui passivi				totali	
residui iniz. esercizio	37.837.197.242			totale pagamenti	8.860.329.602
pagati	7.708.175.331				
rimasti da pagare	29.777.072.646	variazioni in piu'	18.599.483	totale residui passivi	
totali	37.485.247.977	variazioni in meno	370.548.748	a fine esercizio	50.892.073.316

rendiconto finanziario spese

capitolo num. 124 codice 2.08.04 descrizione : Acquisti diritti reali

gestione competenza			
previsioni		somme impegnate	differenza rispetto alle previsioni
iniziali	600.000.000		
variazioni in piu'		pagate	
variazioni in meno	600.000.000	da pagare	in piu'
definitive		tot. impegnati	in meno

gestione residui passivi			totali
residui iniz. esercizio			totale pagamenti
pagati			
rimasti da pagare		variazioni in piu'	totale residui passivi
totali		variazioni in meno	a fine esercizio

rendiconto finanziario spese

capitolo num. codice 2.08. descrizione : t o t a l e c a t e g o r i a 08

g e s t i o n e c o m p e t e n z a					
previsioni		somme impegnate		differenza rispetto alle previsioni	
iniziali	32.190.000.000				
variazioni in piu'	2.100.000.000	pagate	1.158.049.508		
variazioni in meno	4.249.000.000	da pagare	24.940.142.951	in piu'	
definitive	30.041.000.000	tot. impegnati	26.098.192.459	in meno	3.942.807.541
g e s t i o n e r e s i d u i p a s s i v i				t o t a l i	
residui iniz. esercizio	45.202.800.872			totale pagamenti	9.904.993.358
pagati	8.746.943.850				
rimasti da pagare	31.774.121.799	variazioni in piu'	18.599.483	totale residui passivi	
totali	40.521.065.649	variazioni in meno	4.700.334.706	a fine esercizio	56.714.264.750

rendiconto finanziario spese

capitolo num. 131 codice 2.09.01 descrizione : Acquisti impianti attrezzature macchinari ed aeromobili.

gestione competenza					
previsioni		somme impegnate		differenza rispetto alle previsioni	
iniziali	140.080.082.500				
variazioni in piu'	32.328.170.000	pagate	8.858.678.590		
variazioni in meno		da pagare	153.166.966.486	in piu'	
definitive	172.408.252.500	tot. impegnati	162.025.645.076	in meno	10.382.607.424

gestione residui passivi				totali	
residui iniz. esercizio	236.075.974.455			totale pagamenti	118.010.767.721
pagati	109.152.089.131				
rimasti da pagare	119.899.522.619	variazioni in piu'	321.982.166	totale residui passivi	
totali	229.051.611.750	variazioni in meno	7.346.344.871	a fine esercizio	273.066.489.105

rendiconto finanziario spese

capitolo num. 132 codice 2.09.02 descrizione : Ripristino trasf. e manut. straord. imp. attrezzature, macchinari ed aeromobili

gestione competenza					
previsioni		somme impegnate		differenza rispetto alle previsioni	
iniziali	5.022.000.000				
variazioni in piu'		pagate	341.728.020		
variazioni in meno	1.556.000.000	da pagare	1.100.096.859	in piu'	
definitive	3.466.000.000	tot. impegnati	1.441.824.879	in meno	2.024.175.121

gestione residui passivi				totali	
residui iniz. esercizio	4.247.990.618			totale pagamenti	2.959.259.043
pagati	2.617.531.023				
rimasti da pagare	1.279.866.609	variazioni in piu'	3	totale residui passivi	
totali	3.897.397.632	variazioni in meno	350.592.989	a fine esercizio	2.379.963.468

rendiconto finanziario spese

capitolo num. 133 codice 2.09.03 descrizione : Acquisti mezzi di trasporto.

gestione competenza					
previsioni		somme impegnate		differenza rispetto alle previsioni	
iniziali	340.000.000				
variazioni in piu'		pagate	302.712.931		
variazioni in meno		da pagare		in piu'	
definitive	340.000.000	tot. impegnati	302.712.931	in meno	37.287.069

gestione residui passivi				totali	
residui iniz. esercizio	563.570.229			totale pagamenti	344.793.960
pagati	42.081.029				
rimasti da pagare		variazioni in piu'		totale residui passivi	
totali	42.081.029	variazioni in meno	521.489.200	a fine esercizio	

rendiconto finanziario spese

capitolo num. 134 codice 2.09.04 descrizione : Grandi manutenzioni mezzi di trasporto.

gestione competenza					
previsioni		somme impegnate		differenza rispetto alle previsioni	
iniziali	30.000.000				
variazioni in piu'		pagate	9.329.600		
variazioni in meno		da pagare	3.998.400	in piu'	
definitive	30.000.000	tot. impegnati	13.328.000	in meno	16.672.000

gestione residui passivi		totali	
residui iniz. esercizio		totale pagamenti	9.329.600
pagati			
rimasti da pagare	variazioni in piu'	totale residui passivi	
totali	variazioni in meno	a fine esercizio	3.998.400

rendiconto finanziario spese

capitolo num. 135 codice 2.09.05 descrizione : Acquisto di arredi e macchine d'ufficio

gestione competenza					
previsioni		somme impegnate		differenza rispetto alle previsioni	
iniziali	2.080.000.000				
variazioni in piu'		pagate	258.722.720		
variazioni in meno		da pagare	499.224.943	in piu'	
definitive	2.080.000.000	tot. impegnati	757.947.663	in meno	1.322.052.337

gestione residui passivi				totali	
residui iniz. esercizio	659.063.416			totale pagamenti	525.249.563
pagati	266.526.843				
rimasti da pagare	389.809.416	variazioni in piu'		totale residui passivi	
totali	656.336.259	variazioni in meno	2.727.157	a fine esercizio	889.034.359

rendiconto finanziario spese

capitolo num. codice 2.09. descrizione : t o t a l e c a t e g o r i a 09

g e s t i o n e c o m p e t e n z a

previsioni		somme impegnate		differenza rispetto alle previsioni	
iniziali	147.552.082.500				
variazioni in piu'	32.328.170.000	pagate	9.771.171.861		
variazioni in meno	1.556.000.000	da pagare	154.770.286.688	in piu'	
definitive	178.324.252.500	tot. impegnati	164.541.458.549	in meno	13.782.793.951

g e s t i o n e r e s i d u i p a s s i v i				t o t a l i	
residui iniz. esercizio	241.546.598.718			totale pagamenti	121.849.399.887
pagati	112.078.228.026				
rimasti da pagare	121.569.198.644	variazioni in piu'	321.982.169	totale residui passivi	
totali	233.647.426.670	variazioni in meno	8.221.154.217	a fine esercizio	276.339.485.332

rendiconto finanziario spese

capitolo num. 141 codice 2.10.01 descrizione : Sottoscrizioni e acquisti di partecipaz. azionarie in Italia e all'estero

gestione competenza		
previsioni	somme impegnate	differenza rispetto alle previsioni
iniziali		
variazioni in piu'	pagate	
variazioni in meno	da pagare	in piu'
definitive	tot. impegnati	in meno

gestione residui passivi		totali
residui iniz. esercizio		totale pagamenti
pagati		
rimasti da pagare	variazioni in piu'	totale residui passivi
totali	variazioni in meno	a fine esercizio

rendiconto finanziario spese

capitolo num. 142 codice 2.10.02 descrizione : Conferimenti e quote di partecipazione al patrimonio di altri enti nazionali

gestione competenza		
previsioni	somme impegnate	differenza rispetto alle previsioni
iniziali		
variazioni in piu'	pagate	
variazioni in meno	da pagare	in piu'
definitive	tot. impegnati	in meno

gestione residui passivi		totali
residui iniz. esercizio		totale pagamenti
pagati		
rimasti da pagare	variazioni in piu'	totale residui passivi
totali	variazioni in meno	a fine esercizio

rendiconto finanziario spese

capitolo num. 143 codice 2.10.03 descrizione : Acquisto di titoli emessi o garantiti dallo stato ed assimilati

gestione competenza		
previsioni	somme impegnate	differenza rispetto alle previsioni
iniziali		
variazioni in piu'	pagate	
variazioni in meno	da pagare	in piu'
definitive	tot. impegnati	in meno

gestione residui passivi		totali
residui iniz. esercizio		totale pagamenti
pagati		
rimasti da pagare	variazioni in piu'	totale residui passivi
totali	variazioni in meno	a fine esercizio

rendiconto finanziario spese

capitolo num. 144 codice 2.10.04 descrizione : Acquisto di altri titoli di credito

gestione competenza		
previsioni	somme impegnate	differenza rispetto alle previsioni
iniziali		
variazioni in piu'	pagate	
variazioni in meno	da pagare	in piu'
definitive	tot. impegnati	in meno

gestione residui passivi		totali
residui iniz. esercizio		totale pagamenti
pagati		
rimasti da pagare	variazioni in piu'	totale residui passivi
totali	variazioni in meno	a fine esercizio

rendiconto finanziario spese

capitolo num. codice 2.10. descrizione : t o t a l e c a t e g o r i a 10

g e s t i o n e c o m p e t e n z a		
previsioni	somme impegnate	differenza rispetto alle previsioni
iniziali		
variazioni in piu'	pagate	
variazioni in meno	da pagare	in piu'
definitive	tot. impegnati	in meno

g e s t i o n e r e s i d u i p a s s i v i		t o t a l i
residui iniz. esercizio		totale pagamenti
pagati		
rimasti da pagare	variazioni in piu'	totale residui passivi
totali	variazioni in meno	a fine esercizio

rendiconto finanziario spese

capitolo num. 151 codice 2.11.01 descrizione : Versamenti in deposito

gestione competenza			
previsioni		somme impegnate	differenza rispetto alle previsioni
iniziali	50.000.000		
variazioni in piu'		pagate	
variazioni in meno		da pagare	in piu'
definitive	50.000.000	tot. impegnati	in meno 50.000.000

gestione residui passivi		totali
residui iniz. esercizio		totale pagamenti
pagati		
rimasti da pagare	variazioni in piu'	totale residui passivi
totali	variazioni in meno	a fine esercizio

rendiconto finanziario spese

capitolo num. 152 codice 2.11.02 descrizione : Prestiti al personale

gestione competenza		
previsioni	somme impegnate	differenza rispetto alle previsioni
iniziali		
variazioni in piu'	pagate	
variazioni in meno	da pagare	in piu'
definitive	tot. impegnati	in meno

gestione residui passivi		totali
residui iniz. esercizio		totale pagamenti
pagati		
rimasti da pagare	variazioni in piu'	totale residui passivi
totali	variazioni in meno	a fine esercizio

rendiconto finanziario spese

capitolo num. 153 codice 2.11.03 descrizione : Depositi a cauzione

gestione competenza					
previsioni		somme impegnate		differenza rispetto alle previsioni	
iniziali	50.000.000				
variazioni in piu'		pagate			
variazioni in meno		da pagare		in piu'	
definitive	50.000.000	tot. impegnati		in meno	50.000.000

gestione residui passivi				totali	
residui iniz. esercizio	14.000.000			totale pagamenti	
pagati					
rimasti da pagare	14.000.000	variazioni in piu'		totale residui passivi	
totali	14.000.000	variazioni in meno		a fine esercizio	14.000.000

rendiconto finanziario spese

capitolo num. 154 codice 2.11.04 descrizione : Concessioni di crediti diversi

gestione competenza		
previsioni	somme impegnate	differenza rispetto alle previsioni
iniziali		
variazioni in piu'	pagate	
variazioni in meno	da pagare	in piu'
definitive	tot. impegnati	in meno

gestione residui passivi		totali
residui iniz. esercizio		totale pagamenti
pagati		
rimasti da pagare	variazioni in piu'	totale residui passivi
totali	variazioni in meno	a fine esercizio

rendiconto finanziario spese

capitolo num. codice 2.11. descrizione : t o t a l e c a t e g o r i a 11

g e s t i o n e c o m p e t e n z a			
previsioni		somme impegnate	differenza rispetto alle previsioni
iniziali	100.000.000		
variazioni in piu'		pagate	
variazioni in meno		da pagare	in piu'
definitive	100.000.000	tot. impegnati	in meno 100.000.000

g e s t i o n e r e s i d u i p a s s i v i			t o t a l i
residui iniz. esercizio	14.000.000		totale pagamenti
pagati			
rimasti da pagare	14.000.000	variazioni in piu'	totale residui passivi
totali	14.000.000	variazioni in meno	a fine esercizio 14.000.000

rendiconto finanziario spese

capitolo num. codice 2. . descrizione : t o t a l e t i t o l o 02

g e s t i o n e c o m p e t e n z a

previsioni		somme impegnate		differenza rispetto alle previsioni	
iniziali	179.842.082.500				
variazioni in piu'	34.428.170.000	pagate	10.929.221.369		
variazioni in meno	5.805.000.000	da pagare	179.710.429.639	in piu'	
definitive	208.465.252.500	tot. impegnati	190.639.651.008	in meno	17.825.601.492

g e s t i o n e r e s i d u i p a s s i v i				t o t a l i	
residui iniz. esercizio	286.763.399.590			totale pagamenti	131.754.393.245
pagati	120.825.171.876				
rimasti da pagare	153.357.320.443	variazioni in piu'	340.581.652	totale residui passivi	
totali	274.182.492.319	variazioni in meno	12.921.488.923	a fine esercizio	333.067.750.082

rendiconto finanziario spese

capitolo num. 211 codice 4.17.01 descrizione : Ritenute erariali

gestione competenza					
previsioni		somme impegnate		differenza rispetto alle previsioni	
iniziali	45.000.000.000				
variazioni in piu'	24.000.000.000	pagate	43.427.199.102		
variazioni in meno		da pagare	18.806.017.573	in piu'	
definitive	69.000.000.000	tot. impegnati	62.233.216.675	in meno	6.766.783.325

gestione residui passivi				totali	
residui iniz. esercizio	19.577.092.580			totale pagamenti	63.004.291.682
pagati	19.577.092.580				
rimasti da pagare		variazioni in piu'		totale residui passivi	
totali	19.577.092.580	variazioni in meno		a fine esercizio	18.806.017.573

rendiconto finanziario spese

capitolo num. 212 codice 4.17.02 descrizione : Ritenute previdenziali ed assistenziali

gestione competenza					
previsioni		somme impegnate		differenza rispetto alle previsioni	
iniziali	18.000.000.000				
variazioni in piu'	5.000.000.000	pagate	14.886.945.149		
variazioni in meno		da pagare	5.466.852.978	in piu'	
definitive	23.000.000.000	tot. impegnati	20.353.798.127	in meno	2.646.201.873

gestione residui passivi				totali	
residui iniz. esercizio	7.628.123.131			totale pagamenti	22.515.067.499
pagati	7.628.122.350				
rimasti da pagare		variazioni in piu'		totale residui passivi	
totali	7.628.122.350	variazioni in meno	781	a fine esercizio	5.466.852.978

rendiconto finanziario spese

capitolo num. 213 codice 4.17.03 descrizione : Ritenute diverse

gestione competenza					
previsioni		somme impegnate		differenza rispetto alle previsioni	
iniziali	2.000.000.000				
variazioni in piu'		pagate	996.878.914		
variazioni in meno		da pagare	359.486.680	in piu'	
definitive	2.000.000.000	tot. impegnati	1.356.365.594	in meno	643.634.406

gestione residui passivi				totali	
residui iniz. esercizio	453.895.856			totale pagamenti	1.450.774.770
pagati	453.895.856				
rimasti da pagare		variazioni in piu'		totale residui passivi	
totali	453.895.856	variazioni in meno		a fine esercizio	359.486.680

rendiconto finanziario spese

capitolo num. 214 codice 4.17.04 descrizione : Trattenute a favore di terzi

gestione competenza					
previsioni		somme impegnate		differenza rispetto alle previsioni	
iniziali	10.000.000.000				
variazioni in piu'		pagate	8.963.708.753		
variazioni in meno		da pagare	973.140.933	in piu'	
definitive	10.000.000.000	tot. impegnati	9.936.849.686	in meno	63.150.314

gestione residui passivi				totali	
residui iniz. esercizio	152.546.381			totale pagamenti	9.001.487.717
pagati	37.778.964				
rimasti da pagare	114.767.417	variazioni in piu'		totale residui passivi	
totali	152.546.381	variazioni in meno		a fine esercizio	1.087.908.350

rendiconto finanziario spese

capitolo num. 215 codice 4.17.05 descrizione : Anticipo di somme per conto terzi.

gestione competenza			
previsioni		somme impegnate	differenza rispetto alle previsioni
iniziali	600.000.000		
variazioni in piu'		pagate	
variazioni in meno		da pagare	in piu'
definitive	600.000.000	tot. impegnati	in meno 600.000.000

gestione residui passivi		totali
residui iniz. esercizio		totale pagamenti
pagati		
rimasti da pagare	variazioni in piu'	totale residui passivi
totali	variazioni in meno	a fine esercizio

rendiconto finanziario spese

capitolo num. 216 codice 4.17.06 descrizione : Partite in sospeso

gestione competenza					
previsioni		somme impegnate		differenza rispetto alle previsioni	
iniziali	37.200.000.000				
variazioni in piu'	12.800.000.000	pagate	13.504.581		
variazioni in meno		da pagare	44.991.722.995	in piu'	
definitive	50.000.000.000	tot. impegnati	45.005.227.576	in meno	4.994.772.424

gestione residui passivi				totali	
residui iniz. esercizio	69.221.332.639			totale *pagamenti*	2.610.827.866
pagati	2.597.323.285				
rimasti da pagare	55.004.509.652	variazioni in piu'	250.626.428	totale residui passivi	
totali	57.601.832.937	variazioni in meno	11.870.126.130	a fine esercizio	99.996.232.647

rendiconto finanziario spese

capitolo num. 217 codice 4.17.07 descrizione : Anticipazioni ai Funzionari delegati.

gestione competenza					
previsioni		somme impegnate		differenza rispetto alle previsioni	
iniziali	12.000.000.000				
variazioni in piu'		pagate			
variazioni in meno		da pagare	9.290.573.882	in piu'	
definitive	12.000.000.000	tot. impegnati	9.290.573.882	in meno	2.709.426.118

gestione residui passivi				totali	
residui iniz. esercizio				totale pagamenti	
pagati					
rimasti da pagare		variazioni in piu'		totale residui passivi	
totali		variazioni in meno		a fine esercizio	9.290.573.882

rendiconto finanziario spese

capitolo num. 218 codice 4.17.08 descrizione : Anticipazioni al Cassiere centrale.

gestione competenza					
previsioni		somme impegnate		differenza rispetto alle previsioni	
iniziali	1.200.000.000				
variazioni in piu'		pagate	490.000.000		
variazioni in meno		da pagare		in piu'	
definitive	1.200.000.000	tot. impegnati	490.000.000	in meno	710.000.000

gestione residui passivi				totali	
residui iniz. esercizio				totale pagamenti	490.000.000
pagati					
rimasti da pagare		variazioni in piu'		totale residui passivi	
totali		variazioni in meno		a fine esercizio	

rendiconto finanziario spese

capitolo num. codice 4.17. descrizione : totale categoria 17

gestione competenza					
previsioni		somme impegnate		differenza rispetto alle previsioni	
iniziali	126.000.000.000				
variazioni in piu'	41.800.000.000	pagate	68.778.236.499		
variazioni in meno		da pagare	79.887.795.041	in piu'	
definitive	167.800.000.000	tot. impegnati	148.666.031.540	in meno	19.133.968.460

gestione residui passivi				totali	
residui iniz. esercizio	97.032.990.587			totale pagamenti	99.072.449.534
pagati	30.294.213.035				
rimasti da pagare	55.119.277.069	variazioni in piu'	250.626.428	totale residui passivi	
totali	85.413.490.104	variazioni in meno	11.870.126.911	a.fine esercizio	135.007.072.110

rendiconto finanziario spese

capitolo num. codice 4. . descrizione : t o t a l e t i t o l o 04

g e s t i o n e c o m p e t e n z a

previsioni		somme impegnate		differenza rispetto alle previsioni	
iniziali	126.000.000.000				
variazioni in piu'	41.800.000.000	pagate	68.778.236.499		
variazioni in meno		da pagare	79.887.795.041	in piu'	
definitive	167.800.000.000	tot. impegnati	148.666.031.540	in meno	19.133.968.460

g e s t i o n e r e s i d u i p a s s i v i				t o t a l i	
residui iniz. esercizio	97.032.990.587			totale pagamenti	99.072.449.534
pagati	30.294.213.035				
rimasti da pagare	55.119.277.069	variazioni in piu'	250.626.428	totale residui passivi	
totali	85.413.490.104	variazioni in meno	11.870.126.911	a fine esercizio	135.007.072.110

rendiconto finanziario spese

capitolo num. codice . . descrizione : t o t a l e u s c i t e

g e s t i o n e c o m p e t e n z a

previsioni		somme impegnate		differenza rispetto alle previsioni	
iniziali	880.873.000.000				
variazioni in piu'	112.196.840.000	pagate	516.673.234.944		
variazioni in meno	22.006.840.000	da pagare	378.945.446.726	in piu'	
definitive	971.063.000.000	tot. impegnati	895.618.681.670	in meno	75.444.318.330

g e s t i o n e r e s i d u i p a s s i v i				t o t a l i	
residui iniz. esercizio	653.364.260.789			totale pagamenti	808.972.191.610
pagati	292.298.956.666				
rimasti da pagare	333.610.702.839	variazioni in piu'	893.070.017	totale residui passivi	
totali	625.909.659.505	variazioni in meno	28.347.671.301	a fine esercizio	712.556.149.565

rendiconto finanziario spese

capitolo num. codice . . descrizione : Disavanzo di amministrazione

gestione competenza		
previsioni	somme impegnate	differenza rispetto alle previsioni
iniziali		
variazioni in piu'	pagate	
variazioni in meno	da pagare	in piu'
definitive	tot. impegnati	in meno

gestione residui passivi		totali
residui iniz. esercizio		totale pagamenti
pagati		
rimasti da pagare	variazioni in piu'	totale residui passivi
totali	variazioni in meno	a fine esercizio

rendiconto finanziario spese

capitolo num. codice . . descrizione : Avanzo di amministrazione al netto del riaccertamento residui

gestione competenza			
previsioni	somme impegnate		differenza rispetto alle previsioni
iniziali			
variazioni in piu'	pagate		
variazioni in meno	da pagare		in piu'
definitive	tot. impegnati	197.436.559.198	in meno

gestione residui passivi		totali
residui iniz. esercizio		totale pagamenti
pagati		
rimasti da pagare	variazioni in piu'	totale residui passivi
totali	variazioni in meno	a fine esercizio

rendiconto finanziario spese

capitolo num. codice . . descrizione : Avanzo di cassa

gestione competenza		
previsioni	somme impegnate	differenza rispetto alle previsioni
iniziali		
variazioni in piu'	pagate	
variazioni in meno	da pagare	in piu'
definitive	tot. impegnati	in meno

gestione residui passivi		totali
residui iniz. esercizio		totale pagamenti 515.897.449.118
pagati		
rimasti da pagare	variazioni in piu'	totale residui passivi
totali	variazioni in meno	a fine esercizio

rendiconto finanziario spese

capitolo num. codice . . descrizione : t o t a l e g e n e r a l e

g e s t i o n e c o m p e t e n z a		
previsioni	somme impegnate	differenza rispetto alle previsioni
iniziali		
variazioni in piu'	pagate	
variazioni in meno	da pagare	in piu'
definitive	tot. impegnati 1.093.055.240.868	in meno

g e s t i o n e r e s i d u i p a s s i v i		t o t a l i
residui iniz. esercizio		totale pagamenti 1.324.869.640.728
pagati		
rimasti da pagare	variazioni in piu'	totale residui passivi
totali	variazioni in meno	a fine esercizio

PAGINA BIANCA

STATO PATRIMONIALE

PAGINA BIANCA

SITUAZIONE PATRIMONIALE AL 31 DICEMBRE 1993

Allegato F

Num. conti	ATTIVITA'	Consistenze		Differenze		Num. conti	PASSIVITA'	Consistenze		Differenze	
		al 1/1/93	al 31/12/93	in piu'	in meno			al 1/1/93	al 31/12/93	in piu'	in meno
	DISPONIBILITA' LIQUIDE						DEBITI DI TESORERIA				
	Banche	0	0	0	0		Anticip. del Cassiere	0	0	0	0
	Conti correnti postali	0	0	0	0		Scoperto di c/c	0	0	0	0
	Tesoreria Provinciale	487.295.258.757	515.897.449.118	28.602.190.361	0		DEBITI BANCARI E FINANZIARI				
							Mutui ed anticipazioni passive	0	0	0	0
							Obbliq.in circolazione	0	0	0	0
							Debiti diversi bancarie e finanziari	0	0	0	0
		487.295.258.757	515.897.449.118	28.602.190.361	0			0	0	0	0
	RESIDUI ATTIVI	347.764.205.643	407.395.815.198	59.631.609.555	0		RESIDUI PASSIVI	653.364.260.789	712.556.149.565	59.191.888.776	0
	CREDITI BANCARI E FINANZIARI						RIMANENZE PASSIVE DI ESERCIZI	0	0	0	0
	Depositi vincolati	0	0	0	0						
	Mutui ed anticipazioni attive	0	1.578.277.000	1.578.277.000	0						
	Depositi cauzionali	19.130.000	19.130.000	0	0						

SITUAZIONE PATRIMONIALE AL 31 DICEMBRE 1993

Allegato F

Num. conti	ATTIVITA'	Consistenze		Differenze		Num. conti	PASSIVITA'	Consistenze		Differenze	
		al 1/1/93	al 31/12/93	in piu'	in meno			al 1/1/93	al 31/12/93	in piu'	in meno
	Crediti diversi bancari e finanziari	0	0	0	0		Risconti passivi	0	0	0	0
		347.783.335.643	408.993.222.198	61.209.886.555	0			653.364.260.789	712.556.149.565	59.191.888.776	0
	RIMANENZE ATTIVE D' ESERCIZIO						FONDI DI ACCANTONAMENTI VARI				
	Rimanenze di prodotti e materiali di consumo	0	0	0	0		Fondo liquidazione indennita' anzianita' personale	0	0	0	0
	Rimanenze diverse	0	0	0	0						
		0	0	0	0			0	0	0	0
	INVESTIMENTI MOBILIARI						POSTE RETTIFICATE DELL' ATTIVO				
	Partecipaz. azionarie	0	0	0	0		Fondo svalutaz.crediti	0	0	0	0
	Conferimenti e quote in altri enti	0	0	0	0		Fondo svalutazione titoli e partecipaz.	0	0	0	0
	Titoli emessi dallo Stato ed assimilati	0	0	0	0		Fondo ammortamento immobili	19.496.328.947	21.287.464.611	1.791.135.664	0
							Fondo ammortamento impianti, attrezzature e macchinari	134.985.986.556	187.641.723.036	52.661.203.695	5.467.215

STTUAZIONE PATRIMONIALE AL 31 DICEMBRE 1993

Allegato F

Num. conti	ATTIVITA'	Consistenze		Differenze		Num. conti	PASSIVITA'	Consistenze		Differenze	
		al 1/1/93	al 31/12/93	in piu'	in meno			al 1/1/93	al 31/12/93	in piu'	in meno
							Fondo ammortamento automezzi, mobili e macchinari d'ufficio	8.155.931.708	8.376.538.256	243.379.531	22.772.983
		0	0	0	0			162.638.247.211	217.305.725.903	54.695.718.890	28.240.198
	IMMOBILI										
	Edifici	31.477.674.139	31.422.674.139	0	0						
	Costruzioni in corso	124.075.962.986	145.492.420.222	26.098.192.459	4.681.735.223						
	Diritti reali	0	0	0	0						
		155.498.637.125	176.915.094.361	26.098.192.459	4.681.735.223						
	IMMOBILIZZAZIONI TECNICHE										
	Impianti, apparecch., apparati, attrezzature e macchinari	745.584.246.780	900.091.978.558	163.467.469.955	8.959.738.177						
	Automezzi	2.386.150.903	2.154.641.634	316.040.931	547.550.200						
	Mobili e macchine d'ufficio	11.085.895.699	11.840.102.255	757.947.663	3.741.107						
		759.056.293.382	914.086.722.447	164.541.458.549	9.511.029.484						

Allegato F

SITUAZIONE PATRIMONIALE AL 31 DICEMBRE 1993

Num. conti	ATTIVITA'	Consistenze		Differenze		Num. conti	PASSIVITA'	Consistenze		Differenze	
		al 1/1/93	al 31/12/93	in piu'	in meno			al 1/1/93	al 31/12/93	in piu'	in meno
	ALTRI CONTI PLURIENNALI										
	Costi e perdite emissione obbligazioni	0	0	0	0						
	Conti pluriennali diversi	0	0	0	0						
		0	0	0	0						
	Totale attivita'	1.749.633.524.907	2.015.892.488.124	280.451.727.924	14.192.764.707		Totale passivita'	816.002.508.000	929.861.875.468	113.887.607.666	28.240.198
	DEFICIT PATRIMONIALE	0	0	0	0		PATRIMONIO NETTO	933.631.016.907	1.086.030.612.656	152.399.595.749	0
	Disavanzo economico esercizi precedenti	0	0	0	0		Avanzo economico esercizi precedenti	933.631.016.907	933.631.016.907	0	0
	Disavanzo economico dell'esercizio	0	0	0	0		Avanzo economico dell'esercizio	0	152.399.595.749	152.399.595.749	0
	Totale a pareggio	1.749.633.524.907	2.015.892.488.124	280.451.727.924	14.192.764.707		Totale a pareggio	1.749.633.524.907	2.015.892.488.124	266.287.203.415	28.240.198

Allegato F

SITUAZIONE PATRIMONIALE AL 31 DICEMBRE 1993

Num. conti	ATTIVITA'	Consistenze		Differenze		Num. conti	PASSIVITA'	Consistenze		Differenze	
		al 1/1/93	al 31/12/93	in piu'	in meno			al 1/1/93	al 31/12/93	in piu'	in meno
	CONTI D'ORDINE	144.057.577.412	177.057.577.412	33.000.000.000	0		CONTI D'ORDINE	144.057.577.412	177.057.577.412	33.000.000.000	0
	VALORI DI TERZI DEPOSITATI A CAUZIONE, A GARANZIA, ECC.	0	0	0	0		BENI DELLO STATO	0	0	0	0
							TERZI PER VALORI DEPOSITATI A CAUZIONE, A GARANZIA, ECC.	0	0	0	0
	CONTI DIVERSI	0	0	0	0		CONTI DIVERSI	0	0	0	0
		144.057.577.412	177.057.577.412	33.000.000.000	0			144.057.577.412	177.057.577.412	33.000.000.000	0

PAGINA BIANCA

CONTO ECONOMICO

PAGINA BIANCA

CONTO ECONOMICO PER L'ESERCIZIO 93

PARTE PRIMA

ENTRATE E SPESE CORRENTI

TITOLO	IMPORTO	TITOLO	IMPORTO
TITOLO I		TITOLO I	
ENTRATE ERARIALI DEVOLUTE DALLO STATO		SPESE CORRENTI	
		CATEGORIA 1^	
CATEGORIA 1^		SPESE PER GLI ORGANI DELLA AZIENDA	776.966.024
ENTRATE ERARIALI	462.717.480.105	CATEGORIA 2^	
TITOLO II		ONERI PER IL PERSONALE	315.158.290.817
ENTRATE DA SERVIZI		CATEGORIA 3^	
CATEGORIA 2^		ONERI PER IL PERSONALE IN QUIESCENZA	5.563.961.008
TARIFFE PER I SERVIZI		CATEGORIA 4^	
TITOLO III		SPESE PER L'ACQUISTO DI BENI DI CONSUMO	221.593.788.179
ENTRATE DERIVANTI DA TRASFERIMENTI CORRENTI			
CATEGORIA 3^		CATEGORIA 5^	
TRASFERIMENTI DELLO STATO	175.000.000.000	ONERI FINANZIARI	174.800.491
CATEGORIA 4^		CATEGORIA 6^	
TRASFERIMENTI DALLE REGIONI COMUNI PROVINCIE		POSTE CORRETTIVE E COMPENSATIVI	13.008.405.535
CATEGORIA 5^		CATEGORIA 7^	
TRASFERIMENTI DA ALTRI ENTI		SPESE NON CLASSIFICABILI IN ALTRE VOCI	36.787.068
TITOLO IV			
ENTRATE DIVERSE			
CATEGORIE 6^			
ENTRATE DERIVANTI DALLA VENDITA ECC.	1.174.951.952		
CATEGORIA 7^			
REDDITI E PROVENTI PATRIMONIALI	681.336.922		
CATEGORIA 8^			
POSTE CORRETTIVE E COMPENSATIVE	3.110.716.738		
CATEGORIA 9^			
ENTRATE NON CLASSIFICABILI			
TOTALI PARTE PRIMA	642.684.485.717	TOTALI PARTE PRIMA	556.312.999.122

PARTE SECONDA

COMPONENTI CHE NON DANNO LUOGO A MOVIMENTI FINANZIARI

	IMPORTO		IMPORTO
a) Entrate accertate in precedenti esercizi di prtinenza dell' esercizio		a) Spese di competenza dell'esercizio impegnate in precedenti esercizi	
b) Var. patrimoniali straord.		b) Ammortamenti e deperimenti	
-Sopravvenienze attive	120.009.520.000	-Immobili	1.791.135.664
-Insussistenze di passivo ...	27.454.601.284	-Impianti, attrezz. machinari	52.661.203.695
		-Automezzi, mobili, e macchine	243.379.531
		-Diversi	
	147.464.121.284		54.695.718.890
c) Spese impegnate nell'esercizio di competenza di successivi esercizi		c) svalutazioni, deprezzamenti	
		-Svalutazione crediti	
		-Svalutazione titoli	
		-Deprezzamento immobili , impianti, macchine	
		-Eliminazione impianti e altre immobilizzaz. non ammortizzati	5.340.238
		d) Accantonamenti per indennita' di fine rapporto ...	
		e) Var. patrimoniali straord.	
		-Sopravvenienze passive	
		-Insussistenze di attivo	26.734.953.002
		f) Entrate accertate nell' esercizio di pertinenza di successivi esercizi	
Totale parte seconda	147.464.121.284	Totale parte seconda	81.436.012.130
Totale generale	790.148.607.001	Totale generale	637.749.011.252
Disavanzo economico		Avanzo economico	152.399.595.749
Totale a pareggio	790.148.607.001	Totale a pareggio	790.148.607.001

SITUAZIONE AMMINISTRATIVA

PAGINA BIANCA

SITUAZIONE AMMINISTRATIVA 1993

Consistenza della cassa all'inizio dell'esercizio			L.	487.295.258.757
Riscossioni	in c/competenza.....	L. 678.686.023.086		
	in c/residui.....	L. 158.888.358.885	L.	837.574.381.971
Pagamenti	in c/competenza.....	L. 516.673.234.944		
	in c/residui.....	L. 292.298.956.666	L.	808.972.191.610
Consistenza della cassa alla fine dell'esercizio			L.	515.897.449.118
Residui attivi	degli esercizi precedenti	L. 174.721.801.027		
	dell'esercizio	L. 232.674.014.171	L.	407.395.815.198
Residui passivi	degli esercizi precedenti	L. 333.610.702.839		
	dell'esercizio	L. 378.945.446.726	L.	712.556.149.565
Avanzo / Disavanzo d'amministrazione alla fine dell'esercizio			L.	210.737.114.751

PAGINA BIANCA

SITUAZIONE PROGRAMMI DI INVESTIMENTO

PAGINA BIANCA

Allegato F 1993 al 31/12/93 (dati espressi in milioni)

PROGRAMMA : 1.1

Ammodernamento e bonifiche dei sistemi di comunicazione terra-bordo-terra per i quattro centri di controllo d'area (Roma-Milano-Padova-Brindisi) e per gli aeroporti, con sviluppo di interconnessioni data exchange.

SUB-PROGRAMMI E PROGETTI	CMTP LINE OF ACTION	1 9 9 3		IMPEGNATO AL 31\12\1993	LIQUIDATO AL 31\12\1993	CAP.	SERV.
		TRASF.STATO	L.385/90				
A RISTRUTT. TELEPOSTI							
a - Rev.prez.contr.111/86	2.1	261	0	261	189	131	AL
b - Adeg.M.te Cavo/Circeo	2.1	0	0	0	0	131	AL
c - Adeg.Settepani	2.1	0	0	0	0	131	AL
d - Adeg.Caraffa/CZ	2.1	0	0	0	0	131	AL
e - Adeg.Erice	2.1	0	0	0	0	131	AL
f - Adeg.telep.CRAV RM/MI		0	15.000	0	0	131	AL
g - Riloc.freq. Palermo da Erice a Gradara		100	0	0	0	131	AL
totale A		361	15.000	261	189		
B AMMODERNAMENTO DEI CRAV							
a - Nuovo centro Abano	2.1	7.600	0	7.600	0	131	AL
b - Nuovo centro M.Grappa	2.1	0	0	0	0	131	AL
c - Nuovo centro S.Angelo	2.1	0	0	0	0	131	AL
d - Nuovo centro Limbara	2.1	0	0	0	0	131	AL
e - Nuovo centro M.Stella	2.1	0	0	0	0	131	AL
f - Nuovo cent.P.Lecceta	2.1	0	0	0	0	131	AL
g - Nuovo centro Ciampino	2.1	0	0	0	0	131	AL
h - Adeg.Crav BR e revis. prezzi contr. 392/90	7.3	0	0	0	0	131	AL
totale B		7.600	0	7.600	0		
C AMMODERNAMENTO SISTEMI AEROPORTUALI							
a - Bari/Palese		0	0	0	0	131	AL
b - Bolzano		0	0	0	0	131	AL
c - Ancona/Falconara		0	0	0	0	131	AL
d - Firenze/Peretola		0	0	0	0	131	AL

Allegato F 1993 al 31/12/93 (dati espressi in milioni)

SUB-PROGRAMMI E PROGETTI	CMTP LINE OF ACTION	1 9 9 3		IMPEGNATO AL 31\12\1993	LIQUIDATO AL 31\12\1993	CAP.	SERV.
		TRASF.STATO	L.385/90				
e - Foggia/G.Lisa		0	0	0	0	131	AL
f - Forli'		0	0	0	0	131	AL
g - Genova/Sestri		0	10.000	0	0	131	AL
h - Grottaglie		0	0	0	0	131	AL
i - Lamezia Terme		0	0	0	0	131	AL
j - Lampedusa		0	0	0	0	131	AL
k - Napoli/Capodichino		3.300	0	3.300	0	131	AL
l - Olbia/Costasmeralda		0	0	0	0	131	AL
m - Orio al Serio		0	0	0	0	131	AL
n - Palermo/Punta Raisi		0	0	0	0	131	AL
o - Trieste Ronchi Leg.		0	0	0	0	131	AL
p - Reggio Calabria		0	10.000	0	0	131	AL
q - Torino Aeritalia		0	0	0	0	131	AL
r - Torino Caselle		0	0	0	0	131	AL
s - Roma/Urbe		0	0	0	0	131	AL
t - Venezia Lido		0	0	0	0	131	AL
u - Verona/Boscomantico		0	0	0	0	131	AL
v - Bologna/B.Panigale		0	0	0	0	131	AL
w - Milano/Malpensa		0	0	0	0	131	AL
x - Roma/Fiumicino		0	0	0	0	131	AL
y - Perugia/S.Egidio		750	0	750	0	131	AL
z - Parma		0	0	0	0	131	AL
1 - Venezia/Tessera		0	0	0	0	131	AL
2 - App.VHF Cap.di Porto	7.3	0	0	0	0	131	AL
3 - Ricetrasmet.portatili		100	0	100	0	131	AL
4 - Ricet.fissi per TWR		0	0	0	0	131	AL
totale C		4.150	20.000	4.150	0		
D AMMOD. ADEG. CONSOLLES E MULTIFONI		500	1.000	388	0	131	AL
E SFW PER SERV.RADIOELET.		0	500	0	0	131	AL
F PROG. NAZ. ATIS AUTOM.		500	1.500	500	0	131	AL
G ESIG. NON PROGR. T/B/T		200	0	143	0	131	AL
TOTALE 1.1		13.311	38.000	13.042	189		

Allegato F 1993 al 31/12/93 (dati espressi in milioni)

PROGRAMMA : 1.2

Ammodernamento e potenziamento degli impianti, degli apparati e delle reti telefoniche, telegrafiche e trasmissione dati per i collegamenti tra gli enti operativi. Adeguamento del Centro nazionale di rilancio ICAO. Realizzazione di nuovi ponti radio e ammodernamento degli esistenti. Realizzazione di sistemi per telecomando, telecontrollo, telediagnosi ed ammodernamento di quelli esistenti.

SUB-PROGRAMMI E PROGETTI	CMTP LINE OF ACTION	1 9 9 3		IMPEGNATO AL 31\12\1993	LIQUIDATO AL 31\12\1993	CAP.	SERV.
		TRASF.STATO	L.385/90				
A RETE AFTN/CIDIN							
a - Sis.AFTN Attiv.trasm.	3.1	0	0	0	0	131	AL
b - Adeg.Sistema AFTN/CNR	3.1	1.210	0	1.004	0	131	AL
c - Adeg.Sistema CIDIN	3.1	1.500	0	1.500	0	131	AL
d - Rete ATN Aziendale prog. Eurocontrol	3.1	0	20.000	0	0	131	AL
totale A		2.710	20.000	2.504	0		
B AMMODERN. TERMINALI E RETI ENTI ATS							
a - Term.li telegr. Naz.	3.1	0	2.250	0	0	131	AL
b - Sistemi MPX/AFTN	3.1	500	1.000	498	0	131	AL
c - Cuffie CRAV/AEROP.APP		35	0	34	0	131	AL
d - Esig.per registratori	3.3	320	750	313	0	131	AL
e - Rete MFC nazionale	3.3	1.000	3.100	952	0	131	AL
f - Reti in fibra ottica	3.4	116	3.100	0	0	131	AL
g - Reti LAN per CRAV	3.3	0	1.000	0	0	131	AL
h - Rist.reti telegrafon.		0	0	0	0	131	AL
i - Rete telef.Aziendale	3.3	0	0	0	0	131	AL
totale B		1.971	11.200	1.797	0		
C APPARECCH.PER TRASM. DATI E PER GESTIONE TRAFF.TELEX COMMERC.							
a - Rete locale		50	0	0	0	131	AG
b - Modem dispositivi per trasm.dati		250	0	0	0	131	FP

Allegato F 1993 al 31/12/93 (dati espressi in milioni)

SUB-PROGRAMMI E PROGETTI	CMTP LINE OF ACTION	1 9 9 3		IMPEGNATO AL 31\12\1993	LIQUIDATO AL 31\12\1993	CAP.	SERV.
		TRASF.STATO	L.385/90				
c - Gest.mess.telex		0	0	0	0	131	AG
d - Telefax,T.D.,telemat.		250	0	0	0	131	FP
totale C		550	0	0	0		
D REAL.NUOVI COLLEG. P.R.							
a - monte Erice/Caraffa/	3.4	0	0	0	0	131	AL
b - M.S.Angelo/CRAV BR	3.4	0	3.000	0	0	131	AL
c - M.Grappa/PD Aeroporto	3.4	0	0	0	0	131	AL
d - Monte Limbara	3.4	0	0	0	0	131	AL
e - M.Settepani/CRAV Lin.	3.4	0	0	0	0	131	LERA
f - M.Codi/M.Limbara	3.4	0	0	0	0	131	AL
g - PD Aerop./CRAV Abano	3.4	0	0	0	0	131	AL
h - Ciampino/M.te Cavo/ M.te Circeo		0	1.000	0	0	131	AL
totale D		0	4.000	0	0		
E AMMODER. P.R. AZIENDALI							
a - Poggio Lecceta/Pisa	3.4	0	0	0	0	131	AL
b - M.te Stella/Salerno	3.4	0	0	0	0	131	AL
c - Settepani/GE Aerop.	3.4	0	0	0	0	131	AL
d - M.Limbara/Olbia Aer.	3.4	0	0	0	0	131	AL
e - M.Pisciavino/Albenga	3.4	0	0	0	0	131	AL
f - Collegamento OM/ILS	3.4	0	0	0	0	131	AL
g - P.D.R.per P.R. Monte Gradara/M.Bonifato/PA	3.4	500	0	0	0	131	AL
totale E		500	0	0	0		
F SISTEMA TELECOMANDO/ TELECONTROLLO							
a - Teleposti T/B/T	2.5	0	0	0	0	131	AL
b - Teleposti NAV	2.5	0	0	0	0	131	AL
c - Sist. per cat. aerop.	3.4	0	4.500	0	0	131	AL
d - Adeg. sistemi SLAR		0	200	0	0	131	AL

Allegato F 1993 al 31/12/93 (dati espressi in milioni)

SUB-PROGRAMMI E PROGETTI	CMTP LINE OF ACTION	1 9 9 3		IMPEGNATO AL 31\12\1993	LIQUIDATO AL 31\12\1993	CAP.	SERV.
		TRASF.STATO	L..385/90				
e - Autom.gest.imp.tec.		0	0	0	0	131	AL
totale F		0	4.700	0	0		
G MANUT.STRAORD.IMP.FISSI		0	0	0	0	132	AL
H ESIGENZE NON PROGRAMM.		200	0	179	1	131	AL
I POTENZ.TELECOMANDO E TELEC.RAVENNA-M.LESIMA	3.4	0	0	0	0	131	LERA
TOTALE 1.2		5.931	39.900	4.480	1		

Allegato F 1993 al 31/12/93 (dati espressi in milioni)

PROGRAMMA : 1.3

Aggiornamenti e rinnovi di radio-assistenze per l'avvicinamento e l'atterraggio strumentale e di precisione (ILS). Aggiornamenti e rinnovi di radio-assistenze per la radio-navigazione in rotta e terminale (VOR, DME, NDB). Avvio del programma di installazioni MLS.

SUB-PROGRAMMI E PROGETTI	CMTP LINE OF ACTION	1 9 9 3		IMPEGNATO AL 31\12\1993	LIQUIDATO AL 31\12\1993	CAP.	SERV.
		TRASF.STATO	L.385/90				
A AMMODERNAM.SISTEMA ILS							
a - Amm.sist.ILS/Rev.Pr.		500	0	500	0	131	AL
b - ILS Malpensa		0	0	0	0	131	AL
c - ILS Linate e Catania		0	0	0	0	131	AL
d - ILS Firenze		0	0	0	0	131	AL
totale A		500	0	500	0		
B SISTEMI VOR/DME/NDB/VDF							
a - n. 4 sistemi VOR/DME (Fase 1)TO/TQ/PE/VE	4.4	5.825	0	5.825	0	131	AL
b - n. 12 sistemi VOR/DME (Fase 2)TEA/GE/CT/ CARM/RON/ALG/BZ/LT/ GRA/VIE/+2	4.4	0	10.000	0	0	131	AL
c - Sistemi VDF	4.4	0	3.500	0	0	131	AL
d - n. 4 sistemi DME	4.4	0	0	0	0	131	AL
e - Apparati NDB	4.4	200	5.000	193	0	131	AL
f - n. 2 sistemi VOR	4.4	0	0	0	0	131	AL
totale B		6.025	18.500	6.018	0		
C SISTEMI MLS							
a - MLS Fiumicino	4.7	0	10.000	0	0	131	AL
b - n.28 MLS aeroporto piano europeo(Fase 1)	4.7	0	0	0	0	131	AL
totale C		0	10.000	0	0		

Allegato F 1993 al 31/12/93 (dati espressi in milioni)

SUB-PROGRAMMI E PROGETTI	CMTP LINE OF ACTION	1 9 9 3		IMPEGNATO AL 31\12\1993	LIQUIDATO AL 31\12\1993	CAP.	SERV.
		TRASF.STATO	L.385/90				
D MANUT.STR.IMP.DI RR.AA.		200	0	167	167	132	AL
E ESIGENZE NON PROGRAMM.		200	0	108	5	131	AL
TOTALE 1.3		6.925	28.500	6.793	172		

Allegato F 1993 al 31/12/93 (dati espressi in milioni)

PROGRAMMA : 1.4 Potenziamento-rinnovo della flotta radio-misure ed allestimento dei velivoli con elaboratori per analisi.							
SUB-PROGRAMMI E PROGETTI	CMTP LINE OF ACTION	1 9 9 3		IMPEGNATO AL 31\12\1993	LIQUIDATO AL 31\12\1993	CAP.	SERV.
		TRASF.STATO	L.385/90				
A RADIOMISURE							
a - Sist.interf.veliv.Az.	5.41	0	0	0	0	131	AL
b - Ridim.magaz.incremen. iniziale P.D.R.		100	0	0	0	131	RM
c - Ammodern.flotta R/M	5.42/43	0	0	0	0	131	RM
d - All.offic.e attrezz.	5.41	150	0	0	0	131	RM
e - All.ridotto I-AVVM	5.41	400	0	359	272	131	RM
f - Allest.labor.elettr.	5.41	100	0	0	0	131	RM
g - Armadi,TV,videoreg., sist.rilev.coordinate	5.41	100	0	0	0	131	RM
h - Allestim. Pulmino		150	0	0	0	131	RM
i - Amm.consolle GM-RM		2.300	0	2.300	0	131	RM
l - Modif. sist. RM (GPS)		120	0	109	0	131	RM
m - Rid.scorte sist. RM		100	0	0	0	131	RM
n - Interv. Aviorimessa		200	0	0	0	131	RM
o - Monitor metereologico		10	0	0	0	135	TO
p - Macchine elettroniche	5.41	100	0	0	0	135	RM
totale A		3.830	0	2.768	272		
TOTALE 1.4		3.830	0	2.768	272		

Allegato F 1993 al 31/12/93 (dati espressi in milioni)

PROGRAMMA : 1.5
Sistemi mobili e strumentazioni.

SUB-PROGRAMMI E PROGETTI	CMTP LINE OF ACTION	1 9 9 3 TRASF.STATO	1 9 9 3 L.385/90	IMPEGNATO AL 31\12\1993	LIQUIDATO AL 31\12\1993	CAP.	SERV.
A SISTEMI MOBILI							
a - Sist. Mobile TWR/ARO		0	4.000	0	0	131	AL
b - Sistema Mobile DME	4.4	0	0	0	0	131	AL
c - Sistema Mobile ILS		0	0	0	0	131	AL
d - Sist.Mobile A.V./C.E.		0	0	0	0	131	AL
e - Sistemi mobili Radar	1.2	0	0	0	0	131	AL
f - Sistema Mobile VOR		0	0	0	0	131	AL
g - Stazione Meteo Mobile		0	0	0	0	131	TO
h - Staz.cal.strum.Meteo		0	0	0	0	131	AL
totale A		0	4.000	0	0		
B STRUMENT.DI MISURA PER ENTI PERIFERICI		398	0	398	0	131	AL
C STRUM. ELETTRONICA PECULIARE							
a - Ric. MLS per sistemi mobili ILS		0	0	0	0	131	AL
b - adeguamento sistemi mobili ILS		0	650	0	0	131	AL
c - strumenti per nuovi impianti		0	0	0	0	131	AL
d - N.2 Carri Mob.ILS 3°C	5.41	400	0	302	0	131	AL
e - Sist. superv. comput.		200	0	200	0	131	AL
totale C		600	650	502	0		
D ESIGENZE NON PROGRAMM.		2	0	0	0	131	AL
TOTALE 1.5		1.000	4.650	900	0		

Allegato F 1993 al 31/12/93 (dati espressi in milioni)

SETTORE D'INTERVENTO 1) T E L E C O M U N I C A Z I O N I E R A D I O - N A V I G A Z I O N E

P R O G R A M M I	1 9 9 4		IMPEGNATO AL 31\12\1993	LIQUIDATO AL 31\12\1993	
	TRASF.STATO	L.385/90			
1) Sistemi di telecomunicazioni Terra/Bordo/Terra	13.311	38.000	13.042	189	
2) Sistemi per rete di telecomunicazioni fissa	5.931	39.900	4.480	1	
3) Sistemi di Radio-assistenza	6.925	28.500	6.793	172	
4) Radiomisure	3.830	0	2.768	272	
5) Sistemi mobili/strumentazioni	1.000	4.650	900	0	
T O T A L E S E T T O R E	30.997	111.050	27.983	634	

Allegato F 1993 al 31/12/93 (dati espressi in milioni)

PROGRAMMA : 2.1

Adeguamento ed ammodernamento degli impianti radar per il controllo in rotta e nelle aree terminali, completamento dell'integrazione per i Centri di controllo d'area (ACC) di Roma, Milano, Padova e Brindisi. Ammodernamento dei sistemi radar per l'avvicinamento e loro integrazione operativo-funzionale negli ACC. Ammodernamento del Centro Nazionale Dati Operativi Aeronautici e realizzazione di centri locali per i quattro ACC di RM, MI, PD, BR.Adozione di nuovi sistemi per la presentazione dei dati operativi. Compatibilizzazione con i sistemi per il trattamento dei dati radar e delle informazioni operative europei. Completamento dell'allestimento delle S.O. degli ACC di MI, PD e BR e rinnovo della sala operativa dell'ACC RM.

SUB-PROGRAMMI E PROGETTI	CMTP LINE OF ACTION	1 9 9 3		IMPEGNATO AL 31\12\1993	LIQUIDATO AL 31\12\1993	CAP.	SERV.
		TRASF.STATO	L.385/90				
A RINNOV.IMP.RADAR REG.							
a - Rin.imp.radar M.Codi	1.2	0	0	0	0	131	AL
b - Antianomala USTICA		500	0	454	0	131	AL
c - Consolle CDS80 Ustica		400	0	399	371	131	AL
totale A		900	0	853	371		
B RINNOV.SIST. E AUTOM. S.O. CRAV E SIST.AEROP.							
a - CED/AOIS,CNR,CNT CRAV ROMA	5.7	55.921	0	55.921	7.027	131	AL
b - Adeg.sist.S.O.CRAV MI	5.7	0	0	0	0	131	AL
c - Realizz.S.O.CRAV BR	5.7	0	0	0	0	131	AL
d - Ult.interv.S.O.RM	5.7	2.300	0	2.278	0	131	AL
e - Autom.op.PD.BR.MI-Li	5.7	15.000	0	15.000	0	131	TO
f - Complet.automaz.Naz.	5.7	4.000	0	3.966	1	131	TO
totale B		77.221	0	77.165	7.028		
C RINNOVO APP/ITALIA							
a - Amm.sist.radar APP/NA		20.850	0	20.850	0	131	AL
b - Fase 2:TO/Caselle		0	25.000	0	0	131	AL
c - Fase 3:MAL/BO/GE		0	10.000	0	0	131	AL
d - Ristr.sist. present. Sale Operative APP		0	0	0	0	131	AL

Allegato F 1993 al 31/12/93 (dati espressi in milioni)

SUB-PROGRAMMI E PROGETTI	CMTP LINE OF ACTION	1 9 . 9 3		IMPEGNATO AL 31\12\1993	LIQUIDATO AL 31\12\1993	CAP.	SERV.
		TRASF.STATO	L.385/90				
e - Antenna PRS/SSR Radar APP Trasportabile		0	0	0	0	131	AL
totale C		20.850	35.000	20.850	0		
D PIANO GROUND MOUVEMENT CONTROL SYSTEM							
a - Fase 1:FIUM./LINATE		5.000		5.000	0	131	AL
b - Fase2:MAL/TO/VE/BO/BG		0	15.000	0	0	131	AL
totale D		5.000	15.000	5.000	0		
E SISTEMI DI PRESENTAZIONE ALGHERO IN ACC ROMA E MARSIGLIA	1.2	900	0	900	0	131	TO
F VAR.REV.PREZZI MI/RO/ BR/LERA							
a - MI/RO/BR		3.000	0	3.000	156	131	AL
b - LERA		200	0	0	0	131	LERA
totale F		3.200	0	3.000	156		
G PIANO MONOPULSE	1.4	0	0	0	0	131	AL
H MANUT.STR.IMP.RADAR		900	0	392	0	132	AL
I ESIGENZE NON PROGRAMM.		500	500	343	299	131	AL
L RADAR NETWORK							
a - Uso formato Asterix per Radnet Nazionale		0	3.000	0	0	131	AL
totale L		0	3.000	0	0		
TOTALE 2.1		109.471	53.500	108.503	7.854		

Allegato F 1993 al 31/12/93 (dati espressi in milioni)

PROGRAMMA : 2.2
Programmi di Ricerca e Sviluppo e acquisizioni di sistemi sperimentali

SUB-PROGRAMMI E PROGETTI	CMTP LINE OF ACTION	1 9 9 3		IMPEGNATO AL 31\12\1993	LIQUIDATO AL 31\12\1993	CAP.	SERV.
		TRASF.STATO	L.385/90				
A INTELLIGENZA ARTIF.	5.24	0	0	0	0	131	AG
B CNS / ATM	5.7	4.000	0	4.000	0	131	AG
C IMPIANTI PROTOTIPICI ALIMENT. APPAR. ATC		0	0	0	0	131	AG
D RADAR SECONDARIO MODO S	2.2	8.000	0	8.000	0	131	AG
E RETE A.T.N.	3.4	0	0	0	0	131	AG
TOTALE 2.2		12.000	0	12.000	0		

Allegato F 1993 al 31/12/93 (dati espressi in milioni)

PROGRAMMA : 2.3
Completamento dei sistemi di informatica generale e di automazione gestionale.

SUB-PROGRAMMI E PROGETTI	CMTP LINE OF ACTION	1 9 9 3		IMPEGNATO AL 31\12\1993	LIQUIDATO AL 31\12\1993	CAP.	SERV.
		TRASF.STATO	L.385/90				
A HARDWARE S.I.A							
a - sistemi cps e perif. crav MI BR PD	3.4	400	0	181	0	131	FP
b - terminali,perif.vari e ammodernamento	3.4	1.300	0	1.297	5	131	FP
c - sist.cps co.ge/patr.	3.4	0	0	0	0	131	FP
d - sistema cps sipro	3.4	0	0	0	0	131	FP
e - imprevisti	3.4	150	0	110	0	131	FP
f - Sist.video conferenze	3.4	500	0	500	0	131	FP
g - Sist.archiv.ottica doc.e office automat.	3.4	0	0	0	0	131	FP
h - Rete locale Sede C.le e periferia	3.4	0	0	0	0	131	FP
i - Sistema Rilpre	3.4	400	0	0	0	131	FP
totale A		2.750	0	2.088	5		
B SOFTWARE DI BASE	3.4	0				131	FP
C MANUT. E POTENZIAMENTO							
a - Trasformaz. e manut. hardware		0	0	0	0	132	FP
b - Interventi p.c.		0	0	0	0	132	FP
c - Imprevisti e varie		0	0	0	0	132	FP
d - sost.buss.c.a.S.C.		200	0	0	0	132	FP
totale C		200	0	0	0		
D ESIGENZE AIS							
a - Fotocomposizione e video impaginazione	8	35	0	35	0	131	TO
b - Acquisto procedure	8	500	0	500	0	131	TO

Allegato F 1993 al 31/12/93 (dati espressi in milioni)

SUB-PROGRAMMI E PROGETTI	CMTP LINE OF ACTION	1 9 9 3		IMPEGNATO AL 31\12\1993	LIQUIDATO AL 31\12\1993	CAP.	SERV.
		TRASF.STATO	L.385/90				
c - strumentazione per rilievi topografici	8	0	0	0	0	131	TO
d - fotocop.bianco/volta	8	35	0	0	0	131	TO
e - Archivio automatico scorte cartografia	8	50	0	0	0	131	TO
f - Memorizzatore Laser	8	0	0	0	0	131	TO
g - Posiz.lav.AISAS (n.6)	8	0	0	0	0	131	TO
totale D		620	0	535	0		
TOTALE 2.3		3.570	0	2.623	5		

Allegato F 1993 al 31/12/93 (dati espressi in milioni)

SETTORE D'INTERVENTO 2) C O N T R O L L O D E L L A C I R C O L A Z I O N E A E R E A					
P R O G R A M M I	1 9 9 3		IMPEGNATO AL 31\12\1993	LIQUIDATO AL 31\12\1993	
	TRASF.STATO	L.385/90			
1) Sistemi radar	109.471	53.500	108.503	7.854	
2) Sistemi sperimentali	12.000	0	12.000	0	
3) Sistemi di informatica e di automazione gestionale	3.570	0	2.623	5	
T O T A L E S E T T O R E	125.041	53.500	123.126	7.859	

Allegato F 1993 al 31/12/93 (dati espressi in milioni)

PROGRAMMA : 3.1

Completamento, ulteriore sviluppo ed integrazione del sistema di rilevazione e diffusione automatica dei dati meteo-aeroportuali ivi compresi i centri veglia meteo. Installazione di sistemi di rilevazione e segnalazione della presenza di fenomeni di «wind-shear» prioritariamente sugli aeroporti costieri.

SUB-PROGRAMMI E PROGETTI	CMTP LINE OF ACTION	1 9 9 3		IMPEGNATO AL 31\12\1993	LIQUIDATO AL 31\12\1993	CAP.	SERV.
		TRASF.STATO	L.385/90				
A AUTOM.METEO SIST.AEROP.							
a - Ric.via satell.aerop.		300	0	0	0	131	TO
b - C.E.D.		250	0	125	29	131	TO
c - Completam.sist.aerop. e storm detector		3.000	0	2.235	0	131	TO
d - Sistema di present.ne		500	0	500	0	131	TO
totale A		4.050	0	2.860	29		
B TERMINALI DI STAZIONE							
a - Apparati Fac-simile		0	0	0	0	131	AL
b - Staz. Radiosondaggio		0	1.200	0	0	131	AL
c - Sist.RX/Gestione Dati Meteo/Meteosat FCO/LI		500	0	0	0	131	AL
totale B		500	1.200	0	0		
C RINNOVO VEGLIA METEO		0	2.550	0	0	131	AL
D AUTOMAZ.CENTRI PREV. PLOTTERS F.CO/LINATE							
a - Test enti remoti		0	0	0	0	131	TO
b - Consolle videograf. oper. FCO Linate		0	0	0	0	131	TO
totale D		0	0	0	0		
E RADAR METEO FCO/LINATE		0	7.200	0	0	131	AL

Allegato F 1993 al 31/12/93 (dati espressi in milioni)

SUB-PROGRAMMI E PROGETTI	CMTP LINE OF ACTION	1 9 9 3		IMPEGNATO AL 31\12\1993	LIQUIDATO AL 31\12\1993	CAP.	SERV.
		TRASF.STATO	L.385/90				
F WIND SHEAR							
a - Sistema sperimentale		0	1.000	0	0	131	AG
b - NA, GE, R.C. ed adeguamento SAAW PA		0	7.500	0	0	131	AL
totale F		0	8.500	0	0		
G SISTEMA PREV.NE NEBBIA		800	0	0	0	131	AG
H SISTEMI RVR NEFO, SENSORI METEO							
a - Acquisto RVF e NEFO		1.000	1.500	873	0	131	AL
b - Acq. Sensori Meteo		100	0	27	15	131	AL
c - Acq. P.D.R.Sist.Meteo		0	0	0	0	131	AL
d - Sistemi sperimentali		0	0	0	0	131	AL
e - Sensori per calibr. e taratura		100	0	76	0	131	AL
totale H		1.200	1.500	976	15		
I ESIGENZE NON PROGRAMM.		100		0	0	131	AL
TOTALE 3.1		6.650	20.950	3.836	44		

Allegato F 1993 al 31/12/93 (dati espressi in milioni)

PROGRAMMA : 3.2
Adeguamento e standardizzazione completamento degli aiuti visivi aeroportuali.

SUB-PROGRAMMI E PROGETTI	CMTP LINE OF ACTION	1 9 9 3		IMPEGNATO AL 31\12\1993	LIQUIDATO AL 31\12\1993	CAP.	SERV.
		TRASF.STATO	L.385/90				
A SISTEMI AIUTI VISIVI							
a - Nuovo imp. ALBENGA		0	0	0	0	131	AL
b - Adeg.poten.siti vari		3.000	0	2.746	0	131	AL
totale A		3.000	0	2.746	0		
B MAN.STR IMP.LUCI OSTAC.		200	0	100	0	132	AL
C ESIGENZE NON PROGRAMM.							
a - Esig. per Ammodern.		200	0	151	0	131	AL
b - Esig. per manutenz.		200	0	0	0	132	AL
totale C		400	0	151	0		
TOTALE 3.2		3.600	0	2.997	0		

Allegato F 1993 al 31/12/93 (dati espressi in milioni)

SETTORE D'INTERVENTO 3) S E R V I Z I E S I S T E M I M E T E O A E R O P O R T U A L I					
P R O G R A M M I	1 9 9 3		IMPEGNATO AL 31\12\1993	LIQUIDATO AL 31\12\1993	
	TRASF.STATO	L.385/90			
1) Sistemi meteorologici	6.650	20.950	3.836	44	
2) Sistemi aiuti visivi	3.600	0	2.997	0	
T O T A L E S E T T O R E	10.250	20.950	6.833	44	

Allegato F 1993 al 31/12/93 (dati espressi in milioni)

PROGRAMMA : 4.1

Interventi di bonifica di sistemi ed infrastrutture. Sistemi di alimentazione elettrica e impianti. impiantistica generale. Manutenzioni straordinarie e rinnovi.

SUB-PROGRAMMI E PROGETTI	CMTP LINE OF ACTION	1 9 9 3 TRASF.STATO	1 9 9 3 L.385/90	IMPEGNATO AL 31\12\1993	LIQUIDATO AL 31\12\1993	CAP.	SERV.
A OPERE CIVILI SITI RADAR							
a - Rinnovo APP/ITALIA Fase 1:TO/Caselle		0	1.000	0	0	123	AL
b - Rinnovo APP/ITALIA Fase 2:MAL/BO/GE		0	0	0	0	123	AL
c - Adeg. varianti e rev. prezzi MI-RO-RM-BR		1.000	0	1.000	281	123	AL
d - Adeg.var.rev.pr.LERA		700	0	636	636	123	LERA
e - Rinn.Imp.Radar M.Codi		0	0	0	0	123	AL
totale A		1.700	1.000	1.636	917		
B COSTRUZIONI PER MAGAZZ.							
a - Costr.magazz.centrale		0	0	0	0	123	AL
b - Prefabr. per magazz.		200	0	168	0	123	AL
totale B		200	0	168	0		
C COSTRUZIONE B.T. E TWR							
a - Adeg. BT/TWR URBE		0	0	0	0	123	AL
b - BT/TWR MILANO/Linate		0	12.000	0	0	123	AL
c - BT/TWR MILANO/Malp.		0	15.000	0	0	123	AL
d - BT/TWR NA/Capod.e RAI		9.000	0	9.000	0	123	AL
e - BT/TWR ANCONA/FALCON.		500	0	500	0	123	AL
f - BT/TWR ALGH./FERTILIA		0	0	0	0	123	AL
g - BT/TWR GROTTAGLIE		0	3.220	0	0	123	AL
h - BT/TWR FI/PERETOLA		0	4.000	0	0	123	AL
i - BT/TWR LAMPEDUSA		0	0	0	0	123	AL
l - BT/TWR VR/BOSCOMANT.		0	0	0	0	123	AL
m - BT/TWR PERUGIA		0	0	0	0	123	AL
n - BT/TWR VENEZIA LIDO		0	0	0	0	123	AL

Allegato F 1993 al 31/12/93 (dati espressi in milioni)

SUB-PROGRAMMI E PROGETTI	CMTP LINE OF ACTION	1 9 9 3		IMPEGNATO AL 31\12\1993	LIQUIDATO AL 31\12\1993	CAP.	SERV.
		TRASF.STATO	L.385/90				
o - BT/TWR PARMA		0	0	0	0	123	AL
totale C		9.500	34.220	9.500	0		
D COSTRUZIONI MANUFATTI							
a - AIS ed uff.ROMA/URBE		0	0	0	0	123	AL
b - Nuovo cen. M.S.ANGELO		0	0	0	0	123	AL
c - Nuovo centro M.GRAPPA		0	0	0	0	123	AL
d - Real.manufatti vari		2.188	0	1.995	160	123	AL
e - Poggio Lecceta		0	0	0	0	123	AL
f - Tarquinia		0	0	0	0	123	AL
g - Teano		0	0	0	0	123	AL
h - Campagnano		0	0	0	0	123	AL
i - Monte Stella		0	0	0	0	123	AL
l - Cavid. Rete M.T. PA		0	0	0	0	123	AL
totale D		2.188	0	1.995	160		
E CENTRO P.R. SETTEPANI		0	0	0	0	123	LERA
F OP.CIV.S.O.,CENTRALE TECNOLOGICA CRAV ROMA		8.627	0	8.412	0	123	AL
G IMPIANTI E.E. PRIMARI E DI RISERVA							
a - Nuovo imp. Albenga		0	0	0	0	131	AL
b - Amm. ampl. adeguam. Legge 46/90		2.630	0	2.325	43	131	AL
c - Impianti elettrici P.Lecceta/M.Stella		200	0	170	0	131	AL
d - Ristrutt. Rete M.T.PA		0	0	0	0	131	AL
totale G		2.830	0	2.495	43		
H MANUT.STRAORD.IMMOBILI		5.100	0	3.539	0	122	AL

Allegato F 1993 al 31/12/93 (dati espressi in milioni)

SUB-PROGRAMMI E PROGETTI	CMTP LINE OF ACTION	1 9 9 3		IMPEGNATO AL 31\12\1993	LIQUIDATO AL 31\12\1993	CAP.	SERV.
		TRASF.STATO	L.385/90				
I INTERV. SEDE CENTRALE							
a - Manut. straord. vani ascensori		20	0	0	0	122	AG
b - Manut. globale edile, idr.,infr.,falegn.etc		200	0	147	0	122	AG
c - recinzione		0	0	0	0	122	AG
d - Apertura Finestre		0	0	0	0	122	AG
e - lavori sede strutt. risanamento		1.500	0	0	0	122	AG
f - Imprevisti		100	0	0	0	122	AG
g - rete fognaria		50	0	9	0	122	AG
Totale I		1.870	0	156	0		
L MANUT.STR.IMP.ENERGIA INTERV. L. 46/90		900	0	565	59	132	AL
M ESIGENZE NON PROGRAMM.							
a - Opere Civili		556	0	556	75	123	AL
b - Aliment.elettrica		200	0	189	49	131	AL
c - Manut.straor.immob.		200	0	124	6	122	AL
d - Manut.straor.imp.app.		100	0	0	0	132	AL
totale M		1.056	0	869	130		
N AMPLIAMENTO S. CENTRALE		0	0	0	0	123	AG
TOTALE 4.1		33.971	35.220	29.335	1.309		

Allegato F 1993 al 31/12/93 (dati espressi in milioni)

PROGRAMMA : 4.2

Acquisto diritti reali. Depositi cauzionali.

SUB-PROGRAMMI E PROGETTI	CMTP LINE OF ACTION	1 9 9 3		IMPEGNATO AL 31\12\1993	LIQUIDATO AL 31\12\1993	CAP.	SERV.
		TRASF.STATO	L.385/90				
A SERVITU'RADIOELETTRICHE ACQUISTO DIRITTI REALI		0	0	0	0	124	AL
B ACQUISTO DI PARTECIP. AZIONARIE		0	0	0	0	141	AG
C ACQUISTO DI PARTECIP. CONSORTILI		0	0	0	0	142	AG
D DEPOSITI CAUZIONALI							
a - Versamenti in depos.		50	0	0	0	151	AC
b - Depositi a cauzione		50	0	0	0	153	AG
totale D		100	0	0	0		
TOTALE 4.2		100	0	0	0		

Allegato F 1993 al 31/12/93 (dati espressi in milioni)

PROGRAMMA : 4.3

Acquisizione mezzi di trasporto. Dotazioni e mezzi di ufficio. Impiantistica per la protezione passiva. Sistemi sperimentali e simulatori audiovisivi per addestramento personale.

SUB-PROGRAMMI E PROGETTI	CMTP LINE OF ACTION	1 9 9 3		IMPEGNATO AL 31\12\1993	LIQUIDATO AL 31\12\1993	CAP.	SERV.
		TRASF.STATO	L.385/90				
A ACQUISTO MEZZI DI TRASPORTO							
a - Mezzi di trasporto		303	0	303	303	133	AG
b - Pulmino R.M.		37	0	0	0	133	AG
totale A		340	0	303	303		
B INTERVENTI S. CENTRALE							
a - Impianto elettrico		31	0	31	0	132	AG
b - Impianto telefonico		25	0	25	0	132	AG
c - interv. straord.		110	0	34	5	132	AG
d - adeguam. impianto elettr.telecomandato		0	0	0	0	132	AG
e - Real.strut.rete t.d.		0	0	0	0	132	AG
f - Adatt.imp.condizion.		350	0	61	58	132	AG
g - Estint.cass.antinc. S.C.e Hangar		10	0	6	4	132	AG
h - Adeg. imp. gest. E.E. Sede Centrale		180	0	0	0	132	AG
i - Man.str. gruppi stat.		10	0	10	0	132	AG
l - Man.str.grup.elettro.		10	0	10	8	132	AG
m - Man.str.centr.telef.		0	0	0	0	132	AG
n - Manut. straordinaria sistema HW/SW NMG		0	0	0	0	132	AG
o - Man.str.insegna az.le		0	0	0	0	132	AG
p - Imp.rilev.antincendio		40	0	40	40	132	AG
totale B		766	0	217	115		
C ARREDI E MACCH.UFFICIO							
a - Arredi		800	0	462	239	135	AG
b - Macchine d'ufficio		500	0	42	20	135	AG

Allegato F 1993 al 31/12/93 (dati espressi in milioni)

SUB-PROGRAMMI E PROGETTI	CMTP LINE OF ACTION	1 9 9 3		IMPEGNATO AL 31\12\1993	LIQUIDATO AL 31\12\1993	CAP.	SERV.
		TRASF.STATO	L.385/90				
c - Gest.testi e immagini		170	0	0	0	135	Q
totale C		1.470	0	504	259		
D SISTEMI ANTINTRUSIONE							
a - Real.sist. antintr.		500	1.500	410	0	131	AL
b - Adeg. sist. antintr.		0		0	0	131	AL
totale D		500	1.500	410	0		
E SISTEMI DI PROTEZIONE SCARICHE ATMOSFERICHE							
a - Aerop. MI/Malp.		0	0	0	0	131	AL
b - Telep.RADAR M.Codi		0	0	0	0	131	AL
c - Telep.RADAR P.Lecceta		0	0	0	0	131	AL
d - Interventi siti Vari		0	0	0	0	131	AL
e - Adeg.Sist. Siti Vari		600	0	314	0	131	AL
totale E		600	0	314	0		
F APPAR.VARIE SEDI PERIF.							
a - Impianti e attrezzature varie		610	0	505	262	131	AL
b - imp. antinfortun.		0	0	0	0	131	AL
c - condizionatori		455	0	319	103	131	AL
d - Altri imp. e attrezz.		200	0	22	15	131	AG
totale F		1.265	0	846	380		
G ESIG.NON PROGRAMMABILI		300	0	260	3	131	AL
H APPAR.TECN.VARIE S.C.							
a - Telef. portatili SIP		35	0	17	0	131	AG
b - Telefoni speciali		0	0	0	0	131	AG
c - Acq.impr.mat.da inv.		25	0	0	0	131	AG

Allegato F 1993 al 31/12/93 (dati espressi in milioni)

SUB-PROGRAMMI E PROGETTI	CMTP LINE OF ACTION	1 9 9 3		IMPEGNATO AL 31\12\1993	LIQUIDATO AL 31\12\1993	CAP.	SERV.
		TRASF.STATO	L.385/90				
d - Ampl.centr.telefonica		0	0	0	0	131	AG
e - Forn.apparecchi tel.		0	0	0	0	131	AG
f - Unita'CPU centr.tel.		0	0	0	0	131	AG
g - Sist.conf.Sala Cons.		0	0	0	0	131	AG
h - Batt.NI-CD grup.stat.		0	0	0	0	131	AG
i - Mat.le di ferramenta		20	0	5	4	131	AG
l - Attrezz. varie S.C.		200	0	80	9	131	AG
m - Acq.Autoradio e Varie		5	0	1	1	131	AG
n - Imp. TV c.c.interno e area perimetrale		100	0	0	0	131	AG
o - Real. insegna az.le		0	0	0	0	131	AG
p - Acq. apparati sistema archivio automat.		1.000	0	0	0	131	AG
totale H		1.385	0	103	14		
I GRANDI MANUTENZIONI MEZZI DI TRASPORTO		30	0	13	9	134	AG
L C.F.Q.P.							
a - Acquisto sede CFQP		0	0	0	0	121	Q
b - Acquisto simulatori		265	0	0	0	131	Q
c - acq. altri appar.did.		400	0	79	0	131	Q
d - Scorte iniz. apparati		100	0	0	0	131	Q
e - Arr. e macch.did.sede		500	0	254	0	135	Q
f - Trasf.immob.sede CFQP		100	0	13	0	122	Q
g - Sistemi sorveglianza		85	0	46	0	131	Q
totale L		1.450	0	392	0		
TOTALE 4.3		8.106	1.500	3.362	1.083		

Allegato F 1993 al 31/12/93 (dati espressi in milioni)

SETTORE D'INTERVENTO 4) S U P P O R T O A I S E R V I Z I E A I S I S T E M I A T S					
P R O G R A M M I	1 9 9 3		IMPEGNATO AL 31\12\1993	LIQUIDATO AL 31\12\1993	
	TRASF.STATO	L.385/90			
1) Opere civili/alimentazione elettrica/manutenzioni	33.971	35.220	29.335	1.309	
2) Acquisto diritti reali, depositi cauzionali	100	0	0	0	
3) Mezzi di trasporto/protezione passiva impianti e varie	8.106	1.500	3.362	1.083	
T O T A L E S E T T O R E	42.177	36.720	32.697	2.392	

Allegato F 1993 al 31/12/93 (dati espressi in milioni)

SETTORI D'INTERVENTO	1 9 9 3		IMPEGNATO AL 31\12\1993	LIQUIDATO AL 31\12\1993	
	TRASF.STATO	L.385/90			
1) TELECOM. E RADIO-NAVIGAZIONE	30.997	111.050	27.983	634	
2) CONTROLLO DELLA CIRC.NE AEREA	125.041	53.500	123.126	7.859	
3) SERVIZI E SIST.METEO AEROP.	10.250	20.950	6.833	44	
4) SUPP.AI SERVIZI E AI SIST.ATS	42.177	36.720	32.697	2.392	
T O T A L E G E N E R A L E	208.465	222.220	190.639	10.929	

PAGINA BIANCA

SITUAZIONE DEI RESIDUI

PAGINA BIANCA

AZIENDA AUTONOMA DI ASSISTENZA AL VOLO PER IL TRAFFICO AEREO GENERALE

Consiglio di Amministrazione

Adunanza N. 5 tenuta a Roma il giorno 14.4.1994

IL CONSIGLIO DI AMMINISTRAZIONE

- Visto il D.P.R. 24 marzo 1981, n. 145, concernente l'Ordinamento dell'Azienda;
- Visto il D.P.R. 16 dicembre 1981, n. 842, concernente lo Statuto dell'Azienda;
- Visto il Regolamento Amministrativo Contabile dell'Azienda approvato con D.P.R. 26 ottobre 1982, ed in particolare l'art. 39 del Regolamento stesso, recante le modalita' di riaccertamento dei residui attivi e passivi;
- Vista la relazione della Direzione Generale n. DG/CONS/160 dell'11 aprile 1994, che forma parte integrante della presente deliberazione, con la quale viene rappresentata l'esigenza di apportare variazioni ad alcuni residui di cui al Conto Consuntivo dell'Esercizio Finanziario 1992;

D E L I B E R A :

I seguenti residui di cui al conto consuntivo dell'Esercizio Finanziario 1992 vengono riaccertati negli importi e con le variazioni di seguito elencate:

RESIDUI ATTIVI

CAPITOLO	ESISTENTI AL 31.12.92	VARIAZIONI IN DIMINUZ.	VARIAZIONI IN AUMENTO
		1986	
1	7.133.096.665	299.990.143	0
TOTALE	7.133.096.665	299.990.143	0
		1987	
1	9.288.437.530	175.628.316	0
TOTALE	9.288.437.530	175.628.316	0
		1988	
1	8.912.461.303	89.562.521	0
TOTALE	8.912.461.303	89.562.521	0
		1989	
1	9.311.017.143	2.587.215	0
TOTALE	9.113.017.143	2.587.215	0
		1990	
1	16.503.275.569	6.153.655	0
2	26.289.293.539	1.346.357.357	0
3	6.918.152.925	416.266.364	0
4	2.675.512.352	1.252.735	0
TOTALE	52.386.234.385	1.770.030.111	0

CAPITOLO	ESISTENTI AL 31.12.92	VARIAZIONI IN DIMINUZ.	VARIAZIONI IN AUMENTO
		1991	
1	18.650.425.075	13.676.579	0
4	6.345.362.322	1.335	0
62	6.358.607	315.000	0
206	67.205.485.696	11.491.772.027	0
TOTALE	92.207.631.700	11.505.764.941	0
		1992	
4	41.602.729.853	182.254.109	0
61	679.380.889	500.700	0
206	1.767.110.709	127.727.675	0
TOTALE	44.049.221.451	310.482.484	0
TOTALE GENERALE	223.288.100.177	14.154.045.731	0

RESIDUI PASSIVI

CAPITOLO	ESISTENTI AL 31.12.92	VARIAZIONI IN DIMINUZ.	VARIAZIONI IN AUMENTO
		1987	
123	243.786.552	243.786.552	0
TOTALE	243.786.552	243.786.552	0
		1988	
55	469.763.483	140.056.342	0
122	400.807.662	302.544.045	0
123	864.839.247	644.723	0
131	3.678.567.320	284.669.372	0
132	1.124.892.002	42.083.170	0
133	521.489.200	521.489.200	0
135	2.525.950	2.525.950	0
TOTALE	7.062.884.864	1.294.012.802	0
		1989	
122	4.070.385.760	4.003.376.793	0
131	833.105.810	6.207.064	0
132	465.705.335	50.049.884	0
TOTALE	5.369.196.905	4.059.633.741	0

CAPITOLO	ESISTENTI AL 31.12.92	VARIAZIONI IN DIMINUZ.	VARIAZIONI IN AUMENTO
		1990	
28	1.153.563.025	266.942.825	0
51	76.026	76.026	0
52	47.854.154	15.581.354	0
53	4.143.765.887	430.442.180	0
54	108.776	108.776	0
55	1.078.120.650	190.787.366	0
61	200.022.000	1.885.500	0
62	28.512.283	28.512.283	0
63	1.812.968	1.812.968	0
64	246.231.000	246.231.000	0
66	213.260.367	213.260.367	0
68	958.841.230	228.597.178	0
69	52.705.860	2.175.036	0
71	11.130.640	11.130.640	0
72	4.030.360	4.030.360	0
73	129.898.866	128.379.699	0
74	1.451.250	1.451.250	0
75	194.950.351	194.950.351	0
76	7.030.273	1.931.028	0
93	161.669.081	43.015.272	0

CAPITOLO	ESISTENTI AL 31.12.92	VARIAZIONI IN DIMINUZ.	VARIAZIONE IN AUMENTO
102	1.094.833.700	39.601.426	0
131	40.712.116.813	4.056.492.309	0
132	235.979.136	2.252	0
TOTALE	50.677.964.696	6.107.397.446	0

1991

21	3.422.711.313	134.414	0
29	1.570.088	1.570.088	0
32	1.200.000.000	0	9.034.258
51	53.990.379	310.405	0
52	90.229.613	840.625	0
53	5.495.527.154	9.936.378	0
54	45.176.469	34.523.643	0
55	2.352.990.539	37.844.492	0
62	954.663.437	3.864.262	0
66	9.517.100	50.000	0
75	201.732.871	45.650	0
76	1.573.157.318	55.746.862	0
122	326.238.598	1.762.798	0
123	15.584.647.166	92.420.240	0
131	52.724.066.908	835.656.993	0

CAPITOLO	ESISTENTI AL 31.12.92	VARIAZIONI IN DIMINUZ.	VARIAZIONI IN AUMENTO
212	781	781	0
216	67.215.148.560	11.491.772.027	0
TOTALE	151.251.368.294	12.566.479.658	9.034.258
		1992	
21	2.180.117.517	255.209	241.337
28	828.023.210	1.309.477	0
29	1.024.496.333	519.932.284	0
32	4.148.837.860	0	45.867.601
33	33.106.068	20.111	0
51	88.385.294	1.171.619	0
52	972.256.620	2.458.731	0
53	29.208.793.676	149.653.883	0
54	569.616.245	298	0
55	4.102.531.085	94.063.327	0
58	83.228.329	24.169.869	0
62	1.554.863.976	46.503.592	0
64	605.770.940	449	0
65	10.000.000	4.263.248	0
67	144.061.809	10.870	0
68	2.019.209.487	7.166	0
69	736.437.958	152	0

CAPITOLO	ESISTENTI AL 31.12.92	VARIAZIONI IN DIMINUZ.	VARIAZIONI IN AUMENTO
70	108.908.874	2.186	0
74	83.636.495	23.800	0
75	921.154.729	129.663.509	0
111	10.526.366	900	0
122	2.260.197.594	22.102.322	0
123	9.216.000.000	15.097.750	0
131	129.166.070.433	1.841.336.967	0
132	831.000.000	258.457.680	0
135	284.327.231	201.207	0
216	1.932.552.759	127.727.675	0
TOTALE	193.124.110.888	3.238.434.281	46.108.938
TOTALE GENERALE	407.729.312.199	27.509.744.480	55.143.196

IL PRESIDENTE
(Dott. Ing. Piero TANA)

ALLEGATO L

RESIDUI ATTIVI 1984

CODICE	CAPITOLO		ESISTENTI	VARIAZIONI 1993		TOTALE	INCASSATI	DA INCASSARE
	NR.	DESCRIZIONE	AL 31.12.1992	AUMENTI	DIMINUZIONI			
8.20.05	205	Rimborso di somme pagate per conto terzi	12.130.400	0	0	12.130.400		12.130.400
		TOTALE 1984	12.130.400	0	0	12.130.400	0	12.130.400

ALLEGATO L

R E S I D U I A T T I V I 1 9 8 5

CODICE	CAPITOLO		ESISTENTI	VARIAZIONI 1 9 9 3		T O T A L E	INCASSATI	DA INCASSARE
	NR.	DESCRIZIONE	AL 31.12.1992	AUMENTI	DIMINUZIONI			
4.06.01	61	Ricavi dalla vendita di servizi e/o tecnologie	2.033.083	0	0	2.033.083		2.033.083
4.07.01	71	Affitti di immobili	2.077.818	0	0	2.077.818		2.077.818
4.07.03	73	Interessi attivi	107.885.259	0	0	107.885.259		107.885.259
8.20.05	205	Rimborso di somme pagate per conto terzi	210.000.000	0	0	210.000.000		210.000.000
		T O T A L E 1 9 8 5	321.996.160	0	0	321.996.160	0	321.996.160

ALLEGATO L

RESIDUI ATTIVI 1986

CODICE	CAPITOLO		ESISTENTI	VARIAZIONI 1993		TOTALE	INCASSATI	DA INCASSARE
	NR.	DESCRIZIONE	AL 31.12.1992	AUMENTI	DIMINUZIONI			
1.01.01	1	Tassa di sorvolo inter.le	7.133.096.665	0	299.990.143	6.833.106.522	732.009.109	6.101.097.413
4.06.01	61	Ricavi dalla vendita di servizi e/o tecnologie	33.864.671	0	0	33.864.671		33.864.671
4.06.02	62	Ricavi dalla vendita di pubblicazioni	335.000	0	0	335.000		335.000
4.07.01	71	Affitti di immobili	2.015.209	0	0	2.015.209		2.015.209
4.07.03	73	Interessi attivi	65.913.199	0	0	65.913.199		65.913.199
8.20.06	206	Partite in sospeso	62.518.000	0	0	62.518.000		62.518.000
		TOTALE 1986	7.297.742.744	0	299.990.143	6.997.752.601	732.009.109	6.265.743.492

ALLEGATO L

RESIDUI ATTIVI 1987

CODICE	CAPITOLO		ESISTENTI	VARIAZIONI 1993		TOTALE	INCASSATI	DA INCASSARE
	NR.	DESCRIZIONE	AL 31.12.1992	AUMENTI	DIMINUZIONI			
1.01.01	1	Tassa di sorvolo inter.le	9.288.437.530	0	175.628.316	9.112.809.214	921.095.453	8.191.713.761
4.06.01	61	Ricavi dalla vendita di servizi e/o tecnologie	75.787.120	0	0	75.787.120		75.787.120
4.06.02	62	Ricavi dalla vendita di pubblicazioni	1.358.792	0	0	1.358.792		1.358.792
4.07.01	71	Affitti di immonili	544.023	0	0	544.023		544.023
4.07.03	73	Interessi attivi	4.955.688	0	0	4.955.688		4.955.688
4.08.01	81	Recuperi e rimborsi diversi	85.656.425	0	0	85.656.425		85.656.425
8.20.06	206	Partite in sospeso	5.200	0	0	5.200		5.200
		TOTALE 1987	9.456.744.778	0	175.628.316	9.281.116.462	921.095.453	8.360.021.009

ALLEGATO L

RESIDUI ATTIVI 1988

CODICE	CAPITOLO		ESISTENTI	VARIAZIONI 1993		TOTALE	INCASSATI	DA INCASSARE
	NR.	DESCRIZIONE	AL 31.12.1992	AUMENTI	DIMINUZIONI			
1.01.01	1	Tassa di sorvolo inter.le	8.912.461.303	0	89.562.521	8.822.898.782	675.427.207	8.147.471.575
4.06.01	61	Ricavi dalla vendita di servizi e/o tecnologie	203.274.626	0	0	203.274.626		203.274.626
4.06.02	62	Ricavi dalla vendita di pubblicazioni	213.500	0	0	213.500		213.500
4.07.01	71	Affitti di immonili	4.287.966	0	0	4.287.966		4.287.966
4.07.03	73	Interessi attivi	6.902.474	0	0	6.902.474		6.902.474
4.08.01	81	Recuperi e rimborsi diversi	68.957.001	0	0	68.957.001		68.957.001
8.20.06	206	Partite in sospeso	734.000	0	0	734.000		734.000
		TOTALE 1988	9.196.830.870	0	89.562.521	9.107.268.349	675.427.207	8.431.841.142

ALLEGATO L

R E S I D U I A T T I V I 1 9 8 9

CODICE	CAPITOLO		ESISTENTI	VARIAZIONI 1 9 9 3		T O T A L E	INCASSATI	DA INCASSARE
	NR.	DESCRIZIONE	AL 31.12.1992	AUMENTI	DIMINUZIONI			
1.01.01	1	Tassa di sorvolo inter.le	9.311.017.143	0	2.587.215	9.308.429.928	2.019.068.000	7.289.361.928
1.01.04	4	Tassa di sorvolo nazionale e di terminale	625.438.678	0	0	625.438.678	2.312.968	623.125.710
4.06.01	61	Ricavi dalla vendita di servizi e/o tecnologie	1.643.396	0	0	1.643.396		1.643.396
4.06.02	62	Ricavi dalla vendita di pubblicazioni	1.927.440	0	0	1.927.440	827.000	1.100.440
4.07.01	71	Affitti di immonili	18.177.627	0	0	18.177.627		18.177.627
4.07.03	73	Interessi attivi	2.774.689	0	0	2.774.689		2.774.689
4.08.01	81	Recuperi e rimborsi diversi	70.004.621	0	0	70.004.621		70.004.621
5.11.01	111	Alienazione di immobilizzazioni tecniche	3.570.000	0	0	3.570.000		3.570.000
8.20.06	206	Partite in sospeso	878.840	0	0	878.840		878.840
		T O T A L E 1 9 8 9	10.035.432.434	0	2.587.215	10.032.845.219	2.022.207.968	8.010.637.251

ALLEGATO L

R E S I D U I A T T I V I 1 9 9 0

CODICE	CAPITOLO		ESISTENTI	VARIAZIONI 1 9 9 3		T O T A L E	INCASSATI	DA INCASSARE
	NR.	DESCRIZIONE	AL 31.12.1992	AUMENTI	DIMINUZIONI			
1.01.01	1	Tassa di sorvolo inter.le	16.503.275.569	0	6.153.655	16.497.121.914	1.635.201.687	14.861.920.227
1.01.02	2	Penalita'	26.289.293.539	0	1.346.357.357	24.942.936.182	1.079.426.645	23.863.509.537
1.01.03	3	Interessi di mora	6.918.152.925	0	416.266.364	6.501.886.561	33.086.235	6.468.800.326
1.01.04	4	Tassa di sorvolo nazionale e di terminale	2.675.512.352	0	1.252.735	2.674.259.617	288.585.183	2.385.674.434
4.06.01	61	Ricavi dalla vendita di servizi e/o tecnologie	927.887.011	0	0	927.887.011		927.887.011
4.06.02	62	Ricavi dalla vendita di pubblicazioni	3.074.420	0	0	3.074.420	780.900	2.293.520
4.07.01	81	Recuperi e rimborsi diversi	127.669.835	0	0	127.669.835		127.669.835
		T O T A L E 1 9 9 0	53.444.865.651	0	1.770.030.111	51.674.835.540	3.037.080.650	48.637.754.890

ALLEGATO L

R E S I D U I A T T I V I 1 9 9 1

CODICE	CAPITOLO		ESISTENTI	VARIAZIONI 1 9 9 3		T O T A L E	INCASSATI	DA INCASSARE
	NR.	DESCRIZIONE	AL 31.12.1992	AUMENTI	DIMINUZIONI			
1.01.01	1	Tassa di sorvolo inter.le	18.650.425.075	0	13.676.579	18.636.748.496	3.882.723.888	14.754.024.608
1.01.02	2	Penalita'	6.060.116	0	0	6.060.116	96.336	5.963.780
1.01.03	3	Interessi di mora	3.542.693	0	0	3.542.693		3.542.693
1.01.04	4	Tassa di sorvolo nazionale e di terminale	6.345.362.322	0	1.335	6.345.360.987	3.812.523.455	2.532.837.532
4.06.01	61	Ricavi dalla vendita di servizi e/o tecnologie	388.970.600	0	0	388.970.600	397.460	388.573.140
4.06.02	62	Ricavi dalla vendita di pubblicazioni	6.358.607	0	315.000	6.043.607		6.043.607
4.07.01	71	Affitti di immobili	5.413.283	0	0	5.413.283	2.560.796	2.852.487
4.07.03	73	Interessi attivi	14.231.900	0	0	14.231.900	14.231.900	0
4.07.01	81	Recuperi e rimborsi diversi	376.216.104	0	0	376.216.104	205.219.051	170.997.053
5.11.01	111	Alienazione di immobilizzazioni tecniche	9.520.000	0	0	9.520.000	9.520.000	0
R.20.06	206	Partite in sospeso	67.205.485.696	0	11.491.772.027	55.713.713.669	2.424.418.201	53.289.295.468
		T O T A L E 1 9 9 1	93.011.586.396	0	11.505.764.941	81.505.821.455	10.351.691.087	71.154.130.368

ALLEGATO L

R E S I D U I A T T I V I 1 9 9 2

CODICE	CAPITOLO		ESISTENTI	VARIAZIONI 1 9 9 3		T O T A L E	INCASSATI	DA INCASSARE
	NR.	DESCRIZIONE	AL 31.12.1992	AUMENTI	DIMINUZIONI			
1.01.01	1	Tassa di sorvolo inter.le	118.789.286.446	0	0	118.789.286.446	101.451.164.042	17.338.122.404
1.01.04	4	Tassa di sorvolo nazionale e di terminale	41.602.729.853	0	182.254.109	41.420.475.744	37.335.432.563	4.085.043.181
4.06.01	61	Ricavi dalla vendita di servizi e/o tecnologie	679.380.889	0	500.700	678.880.189	565.492.172	113.388.017
4.06.02	62	Ricavi dalla vendita di pubblicazioni	19.810.880	0	0	19.810.880	19.116.880	694.000
4.07.01	71	Affitti di immobili	13.470.779	0	0	13.470.779	13.048.203	422.576
4.07.03	73	Interessi attivi	1.239.572.456	0	0	1.239.572.456	1.239.572.456	0
4.08.01	81	Recuperi e rimborsi diversi	861.948.198	0	0	861.948.198	511.187.081	350.761.117
5.11.01	111	Alienazione di immobilizzazioni tecniche	13.566.000	0	0	13.566.000		13.566.000
8.20.06	206	Partite in sospeso	1.767.110.709	0	127.727.675	1.639.383.034	13.834.014	1.625.549.020
		T O T A L E 1 9 9 2	164.986.876.210	0	310.482.484	164.676.393.726	141.148.847.411	23.527.546.315
		T O T A L E 1984/1992	347.764.205.643	0	14.154.045.731	333.610.159.912	158.888.358.885	174.721.801.027

ALLEGATO L

RESIDUI PASSIVI 1985

CODICE	CAPITOLO NR.	CAPITOLO DENOMINAZIONE	ESISTENTI AL 31.12.1992	VARIAZIONI 1993 AUMENTI	VARIAZIONI 1993 DIMINUZIONI	TOTALE	PAGATI	DA PAGARE
2.09.01	131	Acquisti impianti attrezz. macchinari ed aeronobili	403.031.776	0	0	403.031.776	403.031.776	0
		TOTALE 1985	403.031.776	0	0	403.031.776	403.031.776	0

ALLEGATO L

RESIDUI PASSIVI 1986

CODICE	CAPITOLO		ESISTENTI	VARIAZIONI 1993		TOTALE	PAGATI	DA PAGARE
	NR.	DENOMINAZIONE	AL 31.12.1992	AUMENTI	DIMINUZIONI			
2.09.01	131	Acquisti impianti attrezz. macchinari ed aeromobili	616.934.345	0	0	616.934.345	0	616.934.345
4.17.06	216	Partite in sospeso	50.236.647	0	0	50.236.647	3.038.200	47.198.447
		TOTALE 1986	667.170.992	0	0	667.170.992	3.038.200	664.132.792

ALLEGATO L

RESIDUI PASSIVI 1987

CODICE	CAPITOLO		ESISTENTI	VARIAZIONI 1993		TOTALE	PAGATI	DA PAGARE
	NR.	DENOMINAZIONE	AL 31.12.1992	AUMENTI	DIMINUZIONI			
2.08.03	123	Spese per costruzioni	243.786.552	0	243.786.552	0	0	0
2.09.01	131	Acquisti impianti attrezz. macchinari ed aeromobili	549.128.266	0	0	549.128.266	127.868.266	421.260.000
4.17.06	216	Partite in sospeso	5.888.861	0	0	5.888.861	1.003.600	4.885.261
		TOTALE 1987	798.803.679	0	243.786.552	555.017.127	128.871.866	426.145.261

ALLEGATO L

RESIDUI PASSIVI 1988

CODICE	CAPITOLO		ESISTENTI	VARIAZIONI 1993		TOTALE	PAGATI	DA PAGARE
	NR.	DENOMINAZIONE	AL 31.12.1992	AUMENTI	DIMINUZIONI			
1.02.06	26	Oneri previdenziali e assistenziali a carico dell'azienda	2.403.852.466	0	0	2.403.852.466	5.111.214	2.398.741.252
1.04.03	53	Spese per servizi di manutenzione ordinaria di impianti e macchinari	163.461.375	0	0	163.461.375	163.461.375	0
1.04.05	55	Spese per servizi in appalto e corrispettivi per prestazioni diverse	469.763.483	0	140.056.342	329.707.141	329.707.141	0
1.04.12	62	Manut. ripar. adattamento di locali e relativi impianti	163.461.375	0	0	163.461.375	163.461.375	0
2.08.02	122	Ricostr. ripristr. trasfor. e manutenz. straord. immobili	400.807.662	0	302.544.045	98.263.617	96.198.617	2.065.000
2.08.03	123	Spese per costruzioni	864.839.247	0	644.723	864.194.524	864.194.524	0
2.09.01	131	Acquisti impianti attrezz. macchinari ed aeronobili	3.678.567.320	0	284.669.372	3.393.897.948	239.625.064	3.154.272.884
2.09.02	132	Ripristr. trasf. e manut. straord. imp. attrerzz., macchinari ed aeronobili	1.124.892.002	0	42.083.170	1.082.808.832	869.131.719	213.677.113
2.09.03	133	Acquisto mezzi di trasp.	521.489.200	0	521.489.200	0	0	0
2.09.05	135	Acquisto di arredi e macchine d'ufficio	2.525.950	0	2.525.950	0	0	0

ALLEGATO L

RESIDUI PASSIVI 1988

CODICE	CAPITOLO		ESISTENTI	VARIAZIONI 1993		TOTALE	PAGATI	DA PAGARE
	NR.	DENOMINAZIONE	AL 31.12.1992	AUMENTI	DIMINUZIONI			
4.17.04	214	Trattenute a favore di terzi	3.291.685	0	0	3.291.685	0	3.291.685
4.17.06	216	Partite in sospeso	5.214.600	0	0	5.214.600	0	5.214.600
		TOTALE 1988	9.802.166.365	0	1.294.012.802	8.508.153.563	2.730.891.029	5.777.262.534

ALLEGATO L

RESIDUI PASSIVI 1989

CODICE	CAPITOLO		ESISTENTI	VARIAZIONI 1993		TOTALE	PAGATI	DA PAGARE
	NR.	DENOMINAZIONE	AL 31.12.1992	AUMENTI	DIMINUZIONI			
1.02.06	26	Oneri previdenziali e assistenziali a carico dell'azienda	3.752.372.314	0	0	3.752.372.314	0	3.752.372.314
1.02.08	28	Corsi per pers. e partec. spese corsi ind. Enti naz. ed esteri	17.136.000	0	0	17.136.000	16.184.000	952.000
1.04.03	53	Spese per servizi di manutenzione ordinaria di impianti e macchinari	26.342.133	0	0	26.342.133	13.217.270	13.124.863
1.04.05	55	Spese per servizi in appalto e corrispettivi per prestazioni diverse	357.000.000	0	0	357.000.000	0	357.000.000
1.04.12	62	Manut. ripar. adattamento di locali e relativi impianti	19.639.250	0	0	19.639.250	0	19.639.250
1.06.26	76	Acquisto parti di ricanbio	843.101.340	0	0	843.101.340	4.602.000	838.499.340
2.08.02	122	Ricostr. riprist. trasfor. e manutenz. straord. immobili	70.385.760	0	3.376.793	67.008.967	39.245.487	27.763.480
2.08.03	123	Spese per costruzioni	56.889.378	0	0	56.889.378	36.887.382	20.001.996
2.09.01	131	Acquisti impianti attrezz. macchinari ed aeronobili	833.105.810	0	6.207.064	826.898.746	378.781.938	448.116.808

ALLEGATO L

R E S I D U I P A S S I V I 1 9 8 9

CODICE	CAPITOLO		ESISTENTI	VARIAZIONI 1 9 9 3		T O T A L E	P A G A T I	DA PAGARE
	NR.	DENOMINAZIONE	AL 31.12.1992	AUMENTI	DIMINUZIONI			
2.09.02	132	Riprist. trasf. e manut. straord. imp. attrezz., macchinari ed aeromobili	465.705.335	0	50.049.884	415.655.451	139.249.893	276.405.558
4.17.04	214	Trattenute a favore di terzi	6.661.296	0	0	6.661.296	3.014.522	3.646.774
4.17.06	216	Partite in sospeso	8.428.512	0	0	8.428.512	0	8.428.512
		TOT. RESIDUI PROPRI 1989	6.456.767.128	0	59.633.741	6.397.133.387	631.182.492	5.765.950.895
		TOT.RES.STANZIAMENTO 1989	13.592.952.784	0	4.000.000.000	9.592.952.784	6.655.716.255	2.937.236.529
		T O T A L E 1 9 8 9	20.049.719.912	0	4.059.633.741	15.990.086.171	7.286.898.747	8.703.187.424

ALLEGATO L

RESIDUI PASSIVI 1990

CODICE	CAPITOLO		ESISTENTI	VARIAZIONI 1993		TOTALE	PAGATI	DA PAGARE
	NR.	DENOMINAZIONE	AL 31.12.1992	AUMENTI	DIMINUZIONI			
1.02.06	26	Oneri previdenziali e assistenziali a carico dell'azienda	5.768.280.645	0	0	5.768.280.645	198.365.787	5.569.914.858
1.02.08	28	Corsi per pers. e partec. spese corsi ind. Enti naz. ed esteri	1.153.563.025	0	266.942.825	886.620.200	142.276.400	744.343.800
1.04.01	51	Acquisto di libri riviste giornali ed altre pubblicazioni	76.026	0	76.026	0	0	0
1.04.02	52	Acquisto mater. di consumo e noleggio materiale tecnico	47.854.154	0	15.581.354	32.272.800	24.204.600	8.068.200
1.04.03	53	Spese per servizi di manutenzione ordinaria di impianti e macchinari	4.143.765.887	0	430.442.180	3.713.323.707	728.506.035	2.984.817.672
1.04.04	54	Spese per lavori a stampa	108.776	0	108.776	0	0	0
1.04.05	55	Spese per servizi in appalto e corrispettivi per prestazioni diverse	1.078.120.650	0	190.787.366	887.333.284	562.095.812	325.237.472
1.04.11	61	Fitto locali ed oneri accessori	200.022.000	0	1.885.500	198.136.500	195.000.000	3.136.500
1.04.12	62	Manut. ripar. adattamento di locali e relativi impianti	28.512.283	0	28.512.283	0	0	0

ALLEGATO L

RESIDUI PASSIVI 1990

CODICE	CAPITOLO		ESISTENTI	VARIAZIONI 1993		TOTALE	PAGATI	DA PAGARE
	NR.	DENOMINAZIONE	AL 31.12.1992	AUMENTI	DIMINUZIONI			
1.04.13	63	Spese di telecomunicazione	1.812.968	0	1.812.968	0	0	0
1.04.14	64	Spese per studi progettaz. rilevaz. e sperimnt. innovaz. tecnologiche	246.231.000	0	246.231.000	0	0	0
1.04.16	66	Spese per concorsi	213.260.367	0	213.260.367	0	0	0
1.04.18	68	Spese per energia elettr., acqua, telefoni e postali	958.841.230	0	228.597.178	730.244.052	18.668.892	711.575.160
1.04.19	69	Combustibili e spese per la conduzione degli impianti termici	52.705.860	0	2.175.036	50.530.824	0	50.530.824
1.04.21	71	Trasporti e facchinaggi	11.130.640	0	11.130.640	0	0	0
1.04.22	72	Imposte e tasse	4.030.360	0	4.030.360	0	0	0
1.04.23	73	Premi di assicurazione	129.898.866	0	128.379.699	1.519.167	1.519.167	0
1.04.24	74	Spese di propaganda e di pubblicita'	1.451.250	0	1.451.250	0	0	0
1.04.25	75	Manutenzione, combustibili e spese di es. aeronaut.	194.950.351	0	194.950.351	0	0	0
1.06.26	76	Acquisto parti di ricambio	7.030.273	0	1.931.028	5.099.245	5.099.245	0
1.05.03	93	Interessi passivi relativi alle entrate erariali	161.669.081	0	43.015.272	118.653.809	0	118.653.809

ALLEGATO L

RESIDUI PASSIVI 1990

CODICE	CAPITOLO		ESISTENTI	VARIAZIONI 1993		TOTALE	PAGATI	DA PAGARE
	NR.	DENOMINAZIONE	AL 31.12.1992	AUMENTI	DIMINUZIONI			
1.06.02	102	Restituzioni relative alle entrate erariali	1.094.833.700	0	39.601.426	1.055.232.274	338.696.313	716.535.961
2.08.02	127	Ricostr. riprist. trasfor. e manutenz. straord. immobili	287.810.656	0	0	287.810.656	0	287.810.656
2.08.03	123	Spese per costruzioni	855.817.089	0	0	855.817.089	360.076.516	495.740.573
2.09.01	131	Acquisti impianti attrezz. macchinari ed aeronobili	2.095.568.928	0	25.041.023	2.070.527.905	717.409.775	1.353.118.130
2.09.02	132	Riprist. trasf. e manut. straord. imp. attrezz., macchinari ed aeronobili	185.979.136	0	1	185.979.135	42.955.723	143.023.412
2.09.05	135	Acquisto di arredi e macchine d'ufficio	1.689.562	0	0	1.689.562	0	1.689.562
2.11.03	153	Depositi a cauzione	14.000.000	0	0	14.000.000	0	14.000.000
4.17.04	214	Trattenute a favore di terzi	20.470.758	0	0	20.470.758	8.600.666	11.870.092

ALLEGATO L

RESIDUI PASSIVI 1990

CODICE	CAPITOLO		ESISTENTI	VARIAZIONI 1993		TOTALE	PAGATI	DA PAGARE
	NR.	DENOMINAZIONE	AL 31.12.1992	AUMENTI	DIMINUZIONI			
4.17.06	216	Partite in sospeso	3.862.700	0	0	3.862.700	520.000	3.342.700
		TOT. RESIDUI PROPRI 1990	18.963.348.221	0	2.075.943.909	16.887.404.312	3.343.994.931	13.543.409.381
		TOT.RES.STANZIAMENTO 1990	40.699.721.245	0	4.031.453.537	36.668.267.708	19.847.257.901	16.821.009.807
		TOTALE 1990	59.663.069.466	0	6.107.397.446	53.555.672.020	23.191.252.832	30.364.419.188

ALLEGATO L

RESIDUI PASSIVI 1991

CODICE	CAPITOLO		ESISTENTI	VARIAZIONI 1993		TOTALE	PAGATI	DA PAGARE
	NR.	DENOMINAZIONE	AL 31.12.1992	AUMENTI	DIMINUZIONI			
1.01.02	2	Indennita' e rimborsi Organi	400.000	0	0	400.000	0	400.000
1.02.01	21	Stipendi ed altri assegni fissi	3.422.711.313	0	134.414	3.422.576.899	1.583.531.867	1.839.045.032
1.02.02	22	Compensi per lavoro straordinario	246.595.756	0	0	246.595.756	0	246.595.756
1.02.06	26	Oneri previdenziali e assistenziali a carico dell'azienda	36.138.296.777	0	0	36.138.296.777	377.593.592	35.760.703.185
1.02.08	28	Corsi per pers. e partec. spese corsi ind. Enti naz. ed esteri	412.428.786	0	0	412.428.786	250.399.800	162.028.986
1.02.09	29	Oneri a carico dell'az. per le mense del pers. ed altri oneri a carattere sociale	1.570.088	0	1.570.088	0	0	0
1.02.12	32	Maggior. per lav. in turno	1.200.000.000	9.034.258	0	1.209.034.258	1.209.034.258	0
1.02.15	35	Oneri per incentivazione ed altri premi	2.096.370.924	0	0	2.096.370.924	2.096.370.924	0
1.04.01	51	Acquisto di libri riviste giornali ed altre pubblicazioni	53.990.379	0	310.405	53.679.974	52.698.320	981.654

ALLEGATO L

RESIDUI PASSIVI 1991

CODICE	CAPITOLO		ESISTENTI	VARIAZIONI 1993		TOTALE	PAGATI	DA PAGARE
	NR.	DENOMINAZIONE	AL 31.12.1992	AUMENTI	DIMINUZIONI			
1.04.02	52	Acquisto mater. di consumo e noleggio materiale tecnico	90.229.613	0	840.625	89.388.988	36.973.122	52.415.866
1.04.03	53	Spese per servizi di manutenzione ordinaria di impianti e macchinari	5.495.527.154	0	9.936.378	5.485.590.776	1.941.913.781	3.543.676.995
1.04.04	54	Spese per lavori a stampa	45.176.469	0	34.523.643	10.652.826	0	10.652.826
1.04.05	55	Spese per servizi in appalto e corrispettivi per prestazioni diverse	2.352.990.539	0	37.844.492	2.315.146.047	22.492.997	2.292.653.050
1.04.06	56	Spese di rappresentanza	31.808	0	0	31.808	0	31.808
1.04.11	61	Fitto locali ed oneri accessori	88.305.000	0	0	88.305.000	57.401.578	30.903.422
1.04.12	62	Manut. ripar. adattamento di locali e relativi impianti	954.663.437	0	3.864.262	950.799.175	827.376.943	123.422.232
1.04.13	63	Spese di telecomunicazione	744.880.493	0	0	744.880.493	519.969.000	224.911.493
1.04.14	64	Spese per studi progettaz. rilevaz. e sperimnt. innovaz. tecnologiche	70.000.000	0	0	70.000.000	70.000.000	0
1.04.15	65	Spese per l'org. e partec. convegni, congressi, mostre etc.	24.453.085	0	0	24.453.085	0	24.453.085

ALLEGATO L

RESIDUI PASSIVI 1991

CODICE	CAPITOLO		ESISTENTI	VARIAZIONI 1993		TOTALE	PAGATI	DA PAGARE
	NR.	DENOMINAZIONE	AL 31.12.1992	AUMENTI	DIMINUZIONI			
1.04.16	66	Spese per concorsi	9.517.100	0	50.000	9.467.100	0	9.467.100
1.04.17	67	Manut.nolegg.ed esercizio di mezzi di trasporto	7.143.054	0	0	7.143.054	0	7.143.054
1.04.18	68	Spese per energia elettr., acqua, telefoni e postali	252.002.274	0	0	252.002.274	5.991.687	246.010.587
1.04.19	69	Combustibili e spese per la conduzione degli impianti termici	260.111.609	0	0	260.111.609	29.230.000	230.881.609
1.04.20	70	Onorari e compensi per incarichi speciali	139.020.000	0	0	139.020.000	139.020.000	0
1.04.21	71	Trasporti e facchinaggi	187.050	0	0	187.050	0	187.050
1.04.22	72	Imposte e tasse	1.170.264	0	0	1.170.264	0	1.170.264
1.04.23	73	Premi di assicurazione	53.066.420	0	0	53.066.420	1.250.000	51.816.420
1.04.24	74	Spese di propaganda e di pubblicita'	15.550.670	0	0	15.550.670	0	15.550.670
1.04.25	75	Manutenzione, combustibili e spese di es. aeronaut.	201.732.871	0	45.650	201.687.221	53.979.300	147.707.921
1.06.26	76	Acquisto parti di ricambio	1.573.157.318	0	55.746.862	1.517.410.456	1.468.219.289	49.191.167
1.05.02	92	Spese per commissioni bancarie ed oneri valutari	1.785.000	0	0	1.785.000	0	1.785.000

ALLEGATO L

RESIDUI PASSIVI 1991

CODICE	CAPITOLO		ESISTENTI	VARIAZIONI 1993		TOTALE	PAGATI	DA PAGARE
	NR.	DENOMINAZIONE	AL 31.12.1992	AUMENTI	DIMINUZIONI			
1.07.01	111	Spese per liti, arbitraggi risarcimenti ed accessori	631.521	0	0	631.521	0	631.521
2.08.02	122	Ricostr. riprist. trasfor. e manutenz. straord. immobili	311.956.598	0	47.198	311.909.400	311.596.534	312.866
2.08.03	123	Spese per costruzioni	5.661.456.787	0	0	5.661.456.787	4.595.701.272	1.065.755.515
2.09.01	131	Acquisti impianti attrezz. macchinari ed aeromobili	28.311.144.921	0	106.286.354	28.204.858.567	14.448.537.670	13.756.320.897
2.09.02	132	Riprist. trasf. e manut. straord. imp. attrezz., macchinari ed aeromobili	1.011.949.422	0	0	1.011.949.422	1.006.611.526	5.337.896
2.09.05	135	Acquisto di arredi e macchine d'ufficio	13.520.673	0	0	13.520.673	0	13.520.673
4.17.02	212	Ritenute previdenziali ed assistenziali	781	0	781	0	0	0
4.17.04	214	Tratten. a favore di terzi	43.153.298	0	0	43.153.298	8.604.764	34.548.534

ALLEGATO L

RESIDUI PASSIVI 1991

CODICE	CAPITOLO		ESISTENTI	VARIAZIONI 1993		TOTALE	PAGATI	DA PAGARE
	NR.	DENOMINAZIONE	AL 31.12.1992	AUMENTI	DIMINUZIONI			
4.17.06	216	Partite in sospeso	67.215.148.560	0	11.491.772.027	55.723.376.533	2.422.775.721	53.300.600.812
		TOT. RESIDUI PROPRI 1991	158.522.027.812	9.034.258	11.742.973.179	146.788.088.891	33.537.273.945	113.250.814.946
		TOT.RES.STANZIAMENTO 1991	40.011.851.153	0	823.506.479	39.188.344.674	10.889.972.279	28.298.372.395
		TOTALE 1991	198.533.878.965	9.034.258	12.566.479.658	185.976.433.565	44.427.246.224	141.549.187.341

ALLEGATO L

RESIDUI PASSIVI 1992

CODICE	CAPITOLO NR.	CAPITOLO DENOMINAZIONE	ESISTENTI AL 31.12.1992	VARIAZIONI 1993 AUMENTI	VARIAZIONI 1993 DIMINUZIONI	TOTALE	PAGATI	DA PAGARE
1.01.01	1	Compensi Organi	401.841.229	0	0	401.841.229	299.960.898	101.880.331
1.01.02	2	Indennita' e rimborsi Organi	10.752.700	0	0	10.752.700	7.092.700	3.660.000
1.01.03	3	Spese funzionamento Organi	1.927.600	0	0	1.927.600	1.927.600	0
1.02.01	21	Stipendi ed altri assegni fissi	2.180.117.517	241.337	255.209	2.180.103.645	2.110.680.957	69.422.688
1.02.02	22	Compensi per lavoro straordinario	580.307.890	0	0	580.307.890	558.867.034	21.440.856
1.02.04	24	Ind.rimb.spese trasp.to missioni nazion.ed este	294.169.640	0	0	294.169.640	251.613.340	42.556.300
1.02.06	26	Oneri previdenziali e assistenziali a carico dell'azienda	34.156.273.010	0	0	34.156.273.010	6.765.841.393	27.390.431.617
1.02.08	28	Corsi per pers. e partec. spese corsi ind. Enti naz. ed esteri	828.023.210	0	1.309.477	826.713.733	407.998.817	418.714.916
1.02.09	29	Oneri a carico dell'az. per le mense del pers. ed altri oneri a carattere sociale	1.024.496.333	0	519.932.284	504.564.049	504.564.049	0
1.02.11	31	Ind.rimb.spese trasporto miss.addestr.naz.ed estere	64.932.000	0	0	64.932.000	58.698.000	6.234.000

ALLEGATO L

RESIDUI PASSIVI 1992

CODICE	CAPITOLO		ESISTENTI	VARIAZIONI 1993		TOTALE	PAGATI	DA PAGARE
	NR.	DENOMINAZIONE	AL 31.12.1992	AUMENTI	DIMINUZIONI			
1.02.12	32	Maggior. per lav. in turno	4.148.837.860	45.867.601	0	4.194.705.461	4.194.705.461	0
1.02.13	33	Oneri connessi lav. turno	33.106.068	0	20.111	33.085.957	33.085.957	0
1.02.15	35	Oneri per incentivazione ed altri premi	2.335.565.212	0	0	2.335.565.212	2.238.748.700	96.816.512
1.04.01	51	Acquisto di libri riviste giornali ed altre pubblicazioni	88.385.294	0	1.171.619	87.213.675	77.358.671	9.855.004
1.04.02	52	Acquisto mater. di consumo e noleggio materiale tecnico	972.256.620	0	2.458.731	969.797.889	945.293.631	24.504.258
1.04.03	53	Spese per servizi di manutenzione ordinaria di impianti e macchinari	29.208.793.676	0	149.653.883	29.059.139.793	27.391.357.122	1.667.782.671
1.04.04	54	Spese per lavori a stampa	569.616.245	0	298	569.615.947	421.700.580	147.915.367
1.04.05	55	Spese per servizi in appalto e corrispettivi per prestazioni diverse	4.102.531.085	0	94.063.327	4.008.467.758	2.912.024.721	1.096.443.037
1.04.06	56	Spese di rappresentanza	971.170	0	0	971.170	780.000	191.170
1.04.08	58	Spese per accert.sanitari	83.228.329	0	24.169.869	59.058.460	59.058.460	0
1.04.10	60	Acq.vestiario e divise	45.790.000	0	0	45.790.000	0	45.790.000
1.04.11	61	Fitto locali ed oneri accessori	1.069.354.000	0	0	1.069.354.000	626.114.293	443.239.707

ALLEGATO L

RESIDUI PASSIVI 1992

CODICE	CAPITOLO		ESISTENTI	VARIAZIONI 1993		TOTALE	PAGATI	DA PAGARE
	NR.	DENOMINAZIONE	AL 31.12.1992	AUMENTI	DIMINUZIONI			
1.04.12	62	Manut. ripar. adattamento di locali e relativi impianti	1.554.863.976	0	46.503.592	1.508.360.384	1.037.584.094	470.776.290
1.04.13	63	Spese di telecomunicazione	5.867.931.446	0	0	5.867.931.446	5.284.625.014	583.306.432
1.04.14	64	Spese per studi progettaz. rilevaz. e sperimant. innovaz. tecnologiche	605.770.940	0	449	605.770.491	573.913.685	31.856.806
1.04.15	65	Spese per l'org. e partec. convegni, congressi, mostre etc.	10.000.000	0	4.263.248	5.736.752	5.736.752	0
1.04.16	66	Spese per concorsi	41.779.458	0	0	41.779.458	0	41.779.458
1.04.17	67	Manut.nolegg.ed esercizio di mezzi di trasporto	144.061.809	0	10.870	144.050.939	132.772.092	11.278.847
1.04.18	68	Spese per energia elettr., acqua, telefoni e postali	2.019.209.487	0	7.166	2.019.202.321	1.291.997.285	727.205.036
1.04.19	69	Combustibili e spese per la conduzione degli impianti termici	736.437.958	0	152	736.437.806	372.895.993	363.541.813
1.04.20	70	Onorari e compensi per incarichi speciali	108.908.874	0	2.186	108.906.688	37.634.000	71.272.688
1.04.21	71	Trasporti e facchinaggi	67.521.888	0	0	67.521.888	61.306.288	6.215.600
1.04.22	72	Imposte e tasse	371.871.736	0	0	371.871.736	371.871.736	0

ALLEGATO L

RESIDUI PASSIVI 1992

CODICE	CAPITOLO		ESISTENTI	VARIAZIONI 1993		TOTALE	PAGATI	DA PAGARE
	NR.	DENOMINAZIONE	AL 31.12.1992	AUMENTI	DIMINUZIONI			
1.04.23	73	Premi di assicurazione	19.675.065	0	0	19.675.065	4.907.050	14.768.015
1.04.24	74	Spese di propaganda e di pubblicita'	83.636.495	0	23.800	83.612.695	79.750.550	3.862.145
1.04.25	75	Manutenzione, combustibili e spese di es. aeronaut.	921.154.729	0	129.663.509	791.491.220	601.416.211	190.075.009
1.04.26	76	Acquisto parti di ricambio	1.946.914.826	0	0	1.946.914.826	1.159.192.843	787.721.983
1.05.02	92	Spese per commissioni bancarie ed oneri valutari	63.531.771	0	0	63.531.771	63.531.771	0
1.05.03	93	Int.pass.rel.entr.erariali	300.000.000	0	0	300.000.000	178.031.931	121.968.069
1.06.01	101	Rest.e rimborsi diversi	51.568.375	0	0	51.568.375	0	51.568.375
1.06.02	102	Restit.rel.entr.erariali	92.773.252.825	0	0	92.773.252.825	66.392.079.687	26.381.173.138
1.07.01	111	Spese per liti, arbitraggi risarcimenti ed accessori	10.526.366	0	900	10.525.466	9.229.305	1.296.161
2.08.02	122	Ricostr. riprist. trasfor. e manutenz. straord. immobili	581.197.594	0	2.820.022	578.377.572	531.727.881	46.649.691
2.08.03	123	Spese per costruzioni	1.140.751.023	0	0	1.140.751.023	662.831.126	477.919.897
2.09.01	131	Acquisti impianti attrezz. macchinari ed aeromobili	55.087.677.893	0	522.436	55.087.155.457	52.137.670.281	2.949.485.176

ALLEGATO L

RESIDUI PASSIVI 1992

CODICE	CAPITOLO		ESISTENTI	VARIAZIONI 1993		TOTALE	PAGATI	DA PAGARE
	NR.	DENOMINAZIONE	AL 31.12.1992	AUMENTI	DIMINUZIONI			
2.09.02	132	Riprist. trasf. e manut. straord. imp. attrezz., macchinari ed aeromobili	578.464.723	0	0	578.464.723	390.507.717	187.957.006
2.09.03	133	Acq.mezzi di trasporto	42.081.029	0	0	42.081.029	42.081.029	0
2.09.05	135	Acquisto di arredi e macchine d'ufficio	284.327.231	0	201.207	284.126.024	266.526.843	17.599.181
4.17.01	211	Ritenute erariali	19.577.092.580	0	0	19.577.092.580	19.577.092.580	0
4.17.02	212	Ritenute previdenziali ed assistenziali	7.628.122.350	0	0	7.628.122.350	7.628.122.350	0
4.17.03	213	Ritenute diverse	453.895.856	0	0	453.895.856	453.895.856	0
4.17.04	214	Tratten. a favore di terzi	78.969.344	0	0	78.969.344	17.559.012	61.410.332
4.17.06	216	Partite in sospeso	1.932.552.759	0	127.727.675	1.804.825.084	169.985.764	1.634.839.320
		TOT. RESIDUI PROPRI 1992	277.285.027.094	46.108.938	1.104.782.020	276.226.354.012	209.403.949.110	66.822.404.902
		TOT.RES.STANZIAMENTO 1992	86.161.392.540	0	2.133.652.261	84.027.740.279	4.723.776.882	79.303.963.397
		TOTALE 1992	363.446.419.634	46.108.938	3.238.434.281	360.254.094.291	214.127.725.992	146.126.368.299
	(A)	TOT.RESIDUI PROPRI 1985/92	472.898.343.067	55.143.196	16.521.132.203	456.432.354.060	250.182.233.349	206.250.120.711
	(B)	RES.STANZIAMENTO 1989/92	180.465.917.722	0	10.988.612.277	169.477.305.445	42.116.723.317	127.360.582.128
		TOTALE GENERALE (A+B)	653.364.260.789	55.143.196	27.509.744.480	625.909.659.505	292.298.956.666	333.610.702.839

IMPEGNI DI ACCANTONAMENTO

PAGINA BIANCA

ALLEGATO L-Bis

I M P E G N I D I A C C A N T O N A M E N T O 1 9 8 9

N. CAP.	DESCRIZIONE DEL CAPITOLO	DESCRIZIONE DELLA SPESA	COD. PROG.	IMPORTI ACCANTONATI (A)	N. ORD.	RESIDUI AL 31\12\92 (B)	PAG. EFFETTUATI NELL'E.F. 1993 (C)	RIACCERTAMENTI (+/-) E.F. 1993 (D)	RESIDUI AL 31\12\93 (E) = (B-C+D)	IMPORTI CONTRATTUAL.TE IMPEGNATI (F)	% REALIZZ. ACCANT. (G=F/(A+D))
122	RICOSTR. RIPRIST. E TRASFOR. IMMOBILI	Nuova S.O. ACC Roma (nota DG 2965/89)	13D1 02	4.000.000.000	39	4.000.000.000	0	-4.000.000.000	0	0	0,00%
		Totale capitolo 122		4.000.000.000		4.000.000.000	0	-4.000.000.000	0	0	0,00%
123	SPESE PER COSTRUZIONI	Costr. nuovo B/T e di controllo Falconara (nota DG 2965/89)	12C2 36	2.200.000.000	12	2.200.000.000	0	0	2.200.000.000	0	0,00%
		Totale capitolo 123		2.200.000.000		2.200.000.000	0	0	2.200.000.000	0	0,00%
131	ACQ.IMPIANTI ATTREZZATURE MACCHINARI ED AEROMOBILI	Bonif. e riconf. sistema T.L.C. Fiumicino (nota DG 2965/89)	01C8 25	9.300.000.000	205	5.012.952.784	4.965.347.755	0	47.605.029	9.300.000.000	100,00%
		Rinnovo S.O. ACC/Roma (nota DG 2965/89)	04B3 02	11.570.000.000	206	0	0	0	0	11.569.750.000	100,00%
		Adeg.to Hw CEDS/AISAS (nota DG 2965/89)	04B2	2.380.000.000	208	2.380.000.000	1.690.368.500	0	689.631.500	2.380.000.000	100,00%
		Totale capitolo 131		23.250.000.000		7.392.952.784	6.655.716.255	0	737.236.529	23.249.750.000	100,00%
		T O T A L E 1 9 8 9		29.450.000.000		13.592.952.784	6.655.716.255	-4.000.000.000	2.937.236.529	23.249.750.000	91,35%

ALLEGATO L-Bis

IMPEGNI DI ACCANTONAMENTO 1990

N. CAP.	DESCRIZIONE DEL CAPITOLO	DESCRIZIONE DELLA SPESA	COD. PROG.	IMPORTI ACCANTONATI (A)	N. ORD.	RESIDUI AL 31\12\92 (B)	PAG. EFFETTUATI NELL'E.F. 1993 (C)	RIACCERTAMENTI (+/-) E.F. 1993 (D)	RESIDUI AL 31\12\93 (E) = (B-C+D)	IMPORTI CONTRATTUAL.TE IMPEGNATI (F)	% REALIZZ. ACCANT. [G=F/(A+D)]
122	RICOSTR. RIPRIST. E TRASFOR. IMMOBILI	Opere civili ristruttur. aerop. Orio al Serio	13B	24.000.000	55	20.163.360	0	0	20.163.360	23.800.000	99,17%
		Rete locale S.C.	18A	100.000.000	56	0			0	100.000.000	100,00%
		Totale capitolo 122		124.000.000		20.163.360	0	0	20.163.360	123.800.000	99,84%
123	SPESE PER COSTRUZIONI	Allest. S.O. Brindisi e radar Masseria Orimini	12Aa	1.200.000.000	28	1.200.000.000	0	0	1.200.000.000	1.200.000.000	100,00%
		Variazione op. civili nuovo radar Peschiera	12Da	600.000.000	27	600.000.000	0	0	600.000.000	600.000.000	100,00%
		Allest. B.T. Bergamo	12Db	214.000.000	29	213.010.000	93.464.980	0	119.545.020	213.010.000	99,54%
		Totale capitolo 123		2.014.000.000		2.013.010.000	93.464.980	0	1.919.545.020	2.013.010.000	99,95%
131	ACQ.IMPIANTI ATTREZZATURE MACCHINARI ED AEROMOBILI	Forn. in opera apparato p.d.r. siti vari	01Af	1.750.000.000	258	1.750.000.000	0	-31.403.190	1.718.596.810	1.718.596.810	100,00%
		Forn. in opera apparato T.B.T. Orio al Serio	01Ca	2.000.000.000	265	1.999.200.000	1.353.719.010	0	645.480.990	1.999.200.000	99,96%
		Allestimento B.T. Torino	01Cb	2.500.000.000	264	1.882.686.483	1.882.686.483	0	0	2.500.000.000	100,00%
		Allest. TWR Fiumicino bonifica R/T	01Cm	1.360.000.000	261	935.048.411	102.651	0	934.945.760	935.048.411	68,75%
		Allest. TWR Fiumicino fibra ottica	01Cm	2.800.000.000	262	2.800.000.000	121.359.872	0	2.678.640.128	1.213.598.725	43,34%

ALLEGATO L-Bis

IMPEGNI DI ACCANTONAMENTO 1990

N. CAP.	DESCRIZIONE DEL CAPITOLO	DESCRIZIONE DELLA SPESA	COD. PROG.	IMPORTI ACCANTONATI (A)	N. ORD.	RESIDUI AL 31\12\92 (B)	PAG. EFFETTUATI NELL'E.F. 1993 (C)	RIACCERTAMENTI (+/-) E.F. 1993 (D)	RESIDUI AL 31\12\93 (E) = (B-C+D)	IMPORTI CONTRATTUAL.TE IMPEGNATI (F)	% REALIZZ. ACCANT. (G=F/(A+D))
131	ACQ.IMPIANTI ATTREZZATURE MACCHINARI ED AERONOBILI	Automaz. sistema meteo aeroportuale	02A	3.600.000.000	269	3.600.000.000	99.924.062	0	3.500.075.938	2.908.053.932	80,78%
		Sistema fac-simile per servizio meteo	02Ba	200.000.000	254	0	0	0	0	200.000.000	100,00%
		Sistema Wind-shear per aeroporto Palermo	02G	1.000.000.000	257	31.613.301	0	0	31.613.301	1.000.000.000	100,00%
		Allestimento B.T. Bergamo	03Dc	357.000.000	266	357.000.000	357.000.000	0	0	357.000.000	100,00%
		Rete locale S.Centrale	03Ea	400.000.000	270	358.644.190	358.596.094	-48.096	0	400.000.000	100,01%
		Allest. S.O. Brindisi e radar Masseria Orimini	04Aa	5.280.000.000	263	0	0	0	0	5.280.000.000	100,00%
		Rinnovo CED/AOIS, CNR e Crav Roma	04Bb	73.100.000.000	272	15.530.407.000	15.530.407.000	0	0	73.099.712.000	100,00%
		Sistema multifonico per nuova S.O. Crav Milano	04M	1.724.000.000	260	0	0	0	0	1.708.754.320	99,12%
		Sistema mobile IWR	05Fa	300.000.000	253	0	0	0	0	298.718.560	99,57%
		Lotto agg.vo contr.973/89	10Ac	155.000.000	256	0	0	0	0	155.000.000	100,00%
		Potenz. adeg.to imp. A.V. ed alimnt. elettrica GE	10Ac	1.100.000.000	267	1.100.000.000	0	0	1.100.000.000	0	0,00%
		Potenz. adeg.to imp. A.V. ed alimnt. elettrica GE	10Ad	1.400.000.000	268	1.400.000.000	0	0	1.400.000.000	0	0,00%
		Rinnovo parco sist. E.E. e di riserva	10Bb	171.948.500	255	171.948.500	0	0	171.948.500	0	0,00%
		Ammodern.to flotta R.M.	11F	2.700.000.000	271	2.700.000.000	0	0	2.700.000.000	0	0,00%

ALLEGATO L-Bis

IMPEGNI DI ACCANTONAMENTO 1990

N. CAP.	DESCRIZIONE DEL CAPITOLO	DESCRIZIONE DELLA SPESA	COD. PROG.	IMPORTI ACCANTONATI (A)	N. ORD.	RESIDUI AL 31\12\92 (B)	PAG. EFFETTUATI NELL'E.F. 1993 (C)	RIACCERTAMENTI (+/-) E.F. 1993 (D)	RESIDUI AL 31\12\93 (E) = (B-C+D)	IMPORTI CONTRATTUAL.TE IMPEGNATI (F)	% REALIZZ. ACCANT. (G=F/(A+D))
131	ACQ.IMPIANTI ATTREZZATURE MACCHINARI ED AEROMOBILI	Attrezzature bar-mensa S.C. e periferia	178d	20.426.714	273	0	0	0	0	20.426.714	100,00%
		Impianto antincendio postaz. radar M.Lesima	18D	4.000.000.000	259	4.000.000.000	0	-4.000.000.000	0	0	DIV/0!
		Totale capitolo 131		105.918.375.214		38.616.547.885	19.703.795.172	-4.031.451.286	14.881.301.427	93.794.109.472	92,06%
132	RIPRIST. TRASF. MANUT. STRAORD. IMP., ATTREZZ., MACCHINARI ED AEROMOBILI	Rete locale Sede Centrale	16Cc	50.000.000	56	50.000.000	49.997.749	-2.251	0	50.000.000	100,00%
		Totale capitolo 132		50.000.000		50.000.000	49.997.749	-2.251	0	50.000.000	100,00%
133	ACQUISTI MEZZI TRASPORTO	Acq. automezzi periferia	09	124.000.000	3	0	0	0	0	123.833.311	99,87%
		Totale capitolo 133		124.000.000		0	0	0	0	123.833.311	99,87%
135	ACQ. ARREDI E MACCHINE D'UFFICIO	Armadi di sicurezza	15	100.000.000	33	0	0	0	0	67.622.940	67,62%
		Banconi reception S.C.	15	100.000.000	34	0	0	0	0	99.841.000	99,84%
		Totale capitolo 135		200.000.000		0	0	0	0	167.463.940	83,73%
		TOTALE 1990		108.430.375.214		40.699.721.245	19.847.257.901	-4.031.453.537	16.821.009.807	96.272.216.723	92,22%

ALLEGATO L-Bis

IMPEGNI DI ACCANTONAMENTO 1991

N. CAP.	DESCRIZIONE DEL CAPITOLO	DESCRIZIONE DELLA SPESA	COD. PROG.	IMPORTI ACCANTONATI (A)	N. ORD.	RESIDUI AL 31\12\92 (B)	PAG. EFFETTUATI NELL'E.F. 1993 (C)	RIACCERTAMENTI (+/-) E.F. 1993 (D)	RESIDUI AL 31\12\93 (E) = (B-C+D)	IMPORTI CONTRATTUAL.TE IMPEGNATI (F)	% REALIZZ. ACCANT. (G=F/(A+D))
122	RICOSTR. RIPRIST. E TRASFOR. IMMOBILI	Opere civili Orio	BC13Bc21	14.282.000	25	14.282.000	0	-1.715.600	12.566.400	12.566.400	100,00%
		Totale capitolo 122		14.282.000		14.282.000	0	-1.715.600	12.566.400	12.566.400	100,00%
123	SPESE PER COSTRUZIONI	Opere civili P G M C S	BC12Ad00	1.000.000.000	22	1.000.000.000	0	0	1.000.000.000	0	0,00%
		Opere civili Orio	BC12Ca21	500.714.000	18	432.838.780	397.866.980	-34.971.800	0	465.742.200	100,00%
		Costruz. cavidotto Urbe	BC12Ca26	57.448.440	19	57.448.440	0	-57.448.440	0	0	DIV/0!
		ILS Linate-Catania op.civ	BC12Dc00	1.000.000.000	21	901.859.946	0	0	901.859.946	981.400.517	98,14%
		Opere civili Crav Roma	BC12F 02	15.593.857.000	20	13.192.500.000	697.152.551	0	12.495.347.449	15.593.000.000	99,99%
		Totale capitolo 123		18.152.019.440		15.584.647.166	1.095.019.531	-92.420.240	14.397.207.395	17.040.142.717	94,36%
131	ACQ.IMPIANTI ATTREZZATURE MACCHINARI ED AERONOBILI	Forn. APP Orio al Serio	BC01Cm21	2.335.617.000	201	1.889.794.210	1.656.205.110	-233.589.100	0	2.102.827.900	100,00%
		Allest. B.T. sist. TLC TO	BC01Cr29	3.998.028.619	202	3.998.028.619	1.520.252.917	-72.887.622	2.404.888.080	3.925.140.997	100,00%
		Acq. p.d.r. sistema meteo aeroportuale	BC02I 00	500.000.000	210	498.787.310	0	0	498.787.310	498.787.310	99,76%
		Forn. sist. AF colleg. TF/TG Urbe	BC030b00	129.448.200	205	129.448.200	0	-129.448.200	0	0	DIV/0!
		Nuovo imp. Crav Roma	BI04Ba02	3.570.000.000	206	3.570.000.000	0	0	3.570.000.000	3.570.000.000	100,00%
		P G M C S	BC04D 00	5.000.000.000	209	5.000.000.000	0	0	5.000.000.000	0	0,00%
		ILS Linate e Catania	BC05C 00	8.000.000.000	208	7.198.510.299	5.896.744.424	0	1.301.765.875	8.000.000.000	100,00%

ALLEGATO L-Bis

I M P E G N I D I A C C A N T O N A M E N T O 1 9 9 1

N. CAP.	DESCRIZIONE DEL CAPITOLO	DESCRIZIONE DELLA SPESA	COD. PROG.	IMPORTI ACCANTONATI (A)	N. ORD.	RESIDUI AL 31\12\92 (B)	PAG. EFFETTUATI NELL'E.F. 1993 (C)	RIACCERTAMENTI (+/-) E.F. 1993 (D)	RESIDUI AL 31\12\93 (E) = (B-C+D)	IMPORTI CONTRATTUAL.TE IMPEGNATI (F)	% REALIZZ. ACCANT. (G=F/(A+D))
131	ACQ.IMPIANTI ATTREZZATURE MACCHINARI ED AEROMOBILI	Radar mobile	BC05Fe00	8.000.000.000	200	0	0	0	0	8.000.000.000	100,00%
		Sist. TLC Albenga-Urbe	BC07Bn00	1.169.826.097	203	1.169.826.097	443.925.264	0	725.900.833	785.746.456	67,17%
		Forn. ed install. coll. TF/TG	BC108b26	293.445.717	204	293.445.717	0	-293.445.717	0	0	DIV/0!
		Nuova cab. elettr. Padova	BC108d38	925.000.000	211	414.143.677	26.887.175	0	387.256.502	584.563.820	63,20%
		Condizionatori periferia	BC17Bc00	810.000.000	212	250.937.858	250.937.858	0	0	802.060.000	99,02%
		Totale capitolo 131		34.731.365.633		24.412.921.987	9.794.952.748	-729.370.639	13.888.598.600	28.268.326.483	83,14%
		T O T A L E 1 9 9 1		52.897.667.073		40.011.851.153	10.889.972.279	-823.506.479	28.298.372.395	45.321.035.600	87,03%

ALLEGATO L-Bis

IMPEGNI DI ACCANTONAMENTO 1992

N. CAP.	DESCRIZIONE DEL CAPITOLO	DESCRIZIONE DELLA SPESA	COD. PROG.	IMPORTI ACCANTONATI (A)	N. ORD.	RESIDUI AL 31\12\92 (B)	PAG. EFFETTUATI NELL'E.F. 1993 (C)	RIACCERTAMENTI (+/-) E.F. 1993 (D)	RESIDUI AL 31\12\93 (E) = (B-C+D)	IMPORTI CONTRATTUAL.TE IMPEGNATI (F)	% REALIZZ. ACCANT. (G=F/(A+D))
122	RICOSTR. RIPRIST. E TRASFOR. IMMOBILI	Potenz. c.e. radar Napoli	BC4.1Nb	30.000.000	36	30.000.000	30.000.000	0	0	30.000.000	100,00%
		Ristr. EMR M.te Codi	BC4.1Nb	426.000.000	37	426.000.000	0	-8.762.200	417.237.800	417.237.800	100,00%
		Ristr. IVR Palermo	BC4.1Nb	200.000.000	40	200.000.000	0	0	200.000.000	200.000.000	100,00%
		Allest. CED/SIA PD/BR	BC4.1Nc	190.000.000	41	190.000.000	0	0	190.000.000	190.000.000	100,00%
		Bonif. manuf. M.te Cavo	BC4.1Nd	150.000.000	38	150.000.000	0	-10.520.100	139.479.900	139.479.900	100,00%
		Allest. CED/SIA PD/BR	BC4.1Nd	23.000.000	42	23.000.000	0	0	23.000.000	23.000.000	100,00%
		Manut. ascensori	BA4.1Ib	50.000.000	43	50.000.000	0	0	50.000.000	45.065.300	90,13%
		Apertura finestre S.C.	BA4.1Ie	580.000.000	44	580.000.000	0	0	580.000.000	579.430.001	99,90%
		Ristr.manuf. M.te Circeo	BC4.1Nc	30.000.000	39	30.000.000	30.000.000	0	0	30.000.000	100,00%
		Totale capitolo 122		1.679.000.000		1.679.000.000	60.000.000	-19.282.300	1.599.717.700	1.654.213.001	99,67%
123	SPESE PER COSTRUZIONI	Blocco tecnico Napoli	BC4.1Cd	9.000.000.000	9	9.000.000.000	0	0	9.000.000.000	9.000.000.000	100,00%
		Manut. cab. el. ALGHERO	BC4.1Dd	66.000.000	10	66.000.000	0	-15.097.750	50.902.250	50.902.250	100,00%
		Pavimento IVR Forli'	BC4.1Na	120.000.000	11	120.000.000	0	0	120.000.000	120.000.000	100,00%
		Ric. per G.E. M.te Cavo	BC4.1Na	30.000.000	12	30.000.000	0	0	30.000.000	0	0,00%
		Totale capitolo 123		9.216.000.000		9.216.000.000	0	-15.097.750	9.200.902.250	9.170.902.250	99,67%

ALLEGATO L-Bis

IMPEGNI DI ACCANTONAMENTO 1992

N. CAP.	DESCRIZIONE DEL CAPITOLO	DESCRIZIONE DELLA SPESA	COD. PROG.	IMPORTI ACCANTONATI (A)	N. ORD.	RESIDUI AL 31\12\92 (B)	PAG. EFFETTUATI NELL'E.F. 1993 (C)	RIACCERTAMENTI (+/-) E.F. 1993 (D)	RESIDUI AL 31\12\93 (E) = (B-C+D)	IMPORTI CONTRATTUAL.TE IMPEGNATI (F)	% REALIZZ. ACCANT. (G=F/(A+D))
131	ACQ.IMPIANTI ATTREZZATURE MACCHINARI ED AERONOBILI	Nuovo centro Abano	BC1.1Ba	4.400.000.000	205	4.400.000.000	0	0	4.400.000.000	0	0,00%
		Adeg. sala A.M. Crav BR	BC1.1Bh	3.570.000.000	206	3.570.000.000	1.790.269.734	0	1.779.730.266	1.790.269.734	50,15%
		Ricetras. portat. e fissi	BC1.1C3	1.200.000.000	211	1.200.000.000	0	0	1.200.000.000	827.239.805	68,94%
		Ann. sist. aerop. Bolzano	BC1.1Cb	1.000.000.000	207	1.000.000.000	0	-1.000.000.000	0	0	DIV/0!
		Ann. sist. aerop. Foggia	BC1.1Ce	1.500.000.000	208	1.500.000.000	0	0	1.500.000.000	1.403.114.300	93,54%
		Ann. sist. aerop. Napoli	BC1.1Ck	1.200.000.000	197	1.200.000.000	0	0	1.200.000.000	1.200.000.000	100,00%
		Ann. sist. aerop. Palermo	BC1.1Cn	1.000.000.000	209	1.000.000.000	499.986.569	0	500.013.431	1.000.000.000	100,00%
		Ann. sist. aerop. F.co	BC1.1Cx	321.000.000	210	321.000.000	0	0	321.000.000	0	0,00%
		Adeg.to Hw e Sw CNR	BC1.2Ab	260.000.000	212	260.000.000	0	-580.000	259.420.000	259.420.000	100,00%
		Cuffie per CTA	BC1.2Bc	455.000.000	214	455.000.000	0	0	455.000.000	455.000.000	100,00%
		Registr. per Salerno	BC1.2Bd	40.000.000	215	40.000.000	0	0	40.000.000	38.052.630	95,13%
		Rete MFC MI/PD	BC1.2Be	462.000.000	216	462.000.000	328.251.904	0	133.748.096	462.000.000	100,00%
		Reti in fibra ottica aeroporti vari	BC1.2Bf	2.500.000.000	217	2.500.000.000	0	0	2.500.000.000	0	0,00%
		Rete telefonica aziendale	BC1.2Bi	6.000.000.000	195	6.000.000.000	0	0	6.000.000.000	6.000.000.000	100,00%
		Gestione messaggi telex	BA1.2Cc	50.000.000	244	50.000.000	0	0	50.000.000	49.980.000	99,96%
		Fax simili	BF1.2Cd	84.000.000	247	84.000.000	0	0	84.000.000	83.038.200	98,86%
		Colleg. P.R. ER/CAR/C.NO	BC1.2Da	11.000.000.000	218	11.000.000.000	0	0	11.000.000.000	0	0,00%
		n. 4 sistemi VOR/DME	BC1.3Ba	2.000.000.000	219	2.000.000.000	0	0	2.000.000.000	0	0,00%

ALLEGATO L-Bis

IMPEGNI DI ACCANTONAMENTO 1992

N. CAP.	DESCRIZIONE DEL CAPITOLO	DESCRIZIONE DELLA SPESA	COD. PROG.	IMPORTI ACCANTONATI (A)	N. ORD.	RESIDUI AL 31\12\92 (B)	PAG. EFFETTUATI NELL'E.F. 1993 (C)	RIACCERTAMENTI (+/-) E.F. 1993 (D)	RESIDUI AL 31\12\93 (E) = (B-C+D)	IMPORTI CONTRATTUAL.TE IMPEGNATI (F)	% REALIZZ. ACCANT. [G=F/(A+D)]
131	ACQ.IMPIANTI ATTREZZATURE MACCHINARI ED AERONOBILI	Sistemi VDF	BC1.3Bc	500.000.000	220	500.000.000	0	-163.648.880	336.351.120	336.351.120	100,00%
		NDB Alghero / Albenga	BC1.3Be	230.000.000	221	230.000.000	0	-61.842.290	168.157.710	168.157.710	100,00%
		Sistema mobile TWR	BC1.5Aa	800.000.000	222	800.000.000	0	0	800.000.000	0	0,00%
		Sistema mobile DME	BC1.5Ab	1.000.000.000	223	1.000.000.000	0	0	1.000.000.000	0	0,00%
		Sistema mobile ILS	BC1.5Ac	6.000.000.000	225	6.000.000.000	0	0	6.000.000.000	0	0,00%
		Stazione en. mobile per radar m.	BC1.5Ae	999.500.000	226	999.500.000	947.040.080	-5.621.520	46.838.400	993.878.480	100,00%
		Sistema mobile VOR	BC1.5Af	2.200.000.000	224	2.200.000.000	0	0	2.200.000.000	0	0,00%
		Stazione meteo mobile	BH1.5Ag	750.000.000	194	750.000.000	0	0	750.000.000	0	0,00%
		Prima dot. p.d.r. Ravenna	BC2.1Bb	119.000.000	227	119.000.000	0	0	119.000.000	42.404.460	35,63%
		Reint. DDS-80/M MI	BC2.1Bb	1.547.000.000	228	1.547.000.000	0	0	1.547.000.000	1.084.819.289	70,12%
		Auton. operat. Crav PD/BR	BH2.1Bd	1.000.000.000	186	1.000.000.000	0	0	1.000.000.000	0	0,00%
		Auton. oper. TWR Linate	BH2.1Be	5.000.000.000	187	5.000.000.000	0	0	5.000.000.000	0	0,00%
		Rinnovo APP Napoli Fase 1	BC2.1Ca	900.000.000	198	900.000.000	0	0	900.000.000	900.000.000	100,00%
		Kit insonor. APP Napoli	BC2.1Ca	119.000.000	229	119.000.000	0	0	119.000.000	0	0,00%
		Sist. pres. APP Bologna	BC2.1Cc	1.200.000.000	230	1.200.000.000	0	0	1.200.000.000	0	0,00%
		Upgrading Hw CPS	BF2.3Aa	435.000.000	245	435.000.000	424.143.775	-10.856.225	0	424.143.787	100,00%
		Dischi magnetici ottici	BF2.3Aa	354.000.000	246	354.000.000	0	0	354.000.000	0	0,00%
		Acquisto P.C.	BF2.3Ab	90.000.000	240	90.000.000	0	0	90.000.000	71.923.600	79,92%

ALLEGATO L-Bis

IMPEGNI DI ACCANTONAMENTO 1992

N. CAP.	DESCRIZIONE DEL CAPITOLO	DESCRIZIONE DELLA SPESA	COD. PROG.	IMPORTI ACCANTONATI (A)	N. ORD.	RESIDUI AL 31\12\92 (B)	PAG. EFFETTUATI NELL'E.F. 1993 (C)	RIACCERTAMENTI (+/-) E.F. 1993 (D)	RESIDUI AL 31\12\93 (E) = (B-C+D)	IMPORTI CONTRATTUAL.TE IMPEGNATI (F)	% REALIZZ. ACCANT. (G=F/(A+D))
131	ACQ.IMPIANTI ATTREZZATURE MACCHINARI ED AEROMOBILI	Sistema Rilpre perif.	BF2.3Ab	468.000.000	249	468.000.000	0	0	468.000.000	0	0,00%
		Procedure SIPRO	BH2.3Db	650.000.000	188	650.000.000	0	0	650.000.000	599.459.451	92,22%
		Strum. rilievi topograf.	BH2.3Dc	300.000.000	189	300.000.000	58.562.940	0	241.437.060	58.562.940	19,52%
		Fotocopie bianco/volta	BH2.3Dd	30.000.000	190	30.000.000	0	0	30.000.000	0	0,00%
		Memorizz. laser	BH2.3Df	40.000.000	191	40.000.000	40.000.000	0	0	40.000.000	100,00%
		Postazione lavoro AISAS	BH2.3Dg	468.892.540	192	468.892.540	0	0	468.892.540	0	0,00%
		Sistema meteo aeroport.	BH3.1Ad	532.000.000	193	532.000.000	0	0	532.000.000	532.000.000	100,00%
		Sistema LAREFAX meteo	BC3.1Ba	750.000.000	231	750.000.000	0	0	750.000.000	732.344.445	97,65%
		Sist. prevenzione nebbia	BA3.1G	500.000.000	248	500.000.000	0	0	500.000.000	0	0,00%
		Sist. anemometr. FI/OL/CT	BC3.1Hb	176.000.000	232	176.000.000	0	0	176.000.000	176.000.000	100,00%
		Ann. imp. AVL GE/CT/FO/PA	BC3.2Ab	1.390.000.000	233	1.390.000.000	0	0	1.390.000.000	0	0,00%
		Potenz. C.E. radar Napoli	BC4.1Gb	170.000.000	199	170.000.000	170.000.000	0	0	170.000.000	100,00%
		Manut.cab.elettr. Alghero	BC4.1Gb	234.000.000	235	234.000.000	0	-53.417.500	180.582.500	180.582.500	100,0%
		Ann. imp. AVL GE/CT/FO/PA	BC4.1Gb	3.500.000.000	234	3.500.000.000	0	0	3.500.000.000	0	0,00%
		Ristrutt. ERR M.te Codi	BC4.1Gc	702.000.000	200	702.000.000	0	0	702.000.000	306.544.000	43,67%
		Ric. per G.E. M.te Cavo	BC4.1Mb	35.000.000	236	35.000.000	0	0	35.000.000	0	0,00%
		Sist. antintr. Peschiera	BC4.3Da	1.000.000.000	251	1.000.000.000	0	0	1.000.000.000	0	0,00%
		Ristrutt. ERR M.te Codi	BC4.3Eb	72.000.000	201	72.000.000	0	-66.050.000	5.950.000	5.950.000	100,00%

ALLEGATO L-Bis

IMPEGNI DI ACCANTONAMENTO 1992

N. CAP.	DESCRIZIONE DEL CAPITOLO	DESCRIZIONE DELLA SPESA	COD. PROG.	IMPORTI ACCANTONATI (A)	N. ORD.	RESIDUI AL 31\12\92 (B)	PAG. EFFETTUATI NELL'E.F. 1993 (C)	RIACCERTAMENTI (+/-) E.F. 1993 (D)	RESIDUI AL 31\12\93 (E) = (B-C+D)	IMPORTI CONTRATTUAL.TE IMPEGNATI (F)	% REALIZZ. ACCANT. (G=F/(A+D))
131	ACQ.IMPIANTI ATTREZZATURE MACCHINARI ED AEROMOBILI	Sistema antintr.Poggio L.	BC4.3Ec	600.000.000	237	600.000.000	0	0	600.000.000	0	0,00%
		Bonif. manuf. M.te Cavo	BC4.3Fa	420.000.000	203	420.000.000	0	-394.100	419.605.900	419.605.900	100,00%
		P.d.R. centr. telefonica	BC4.3Fa	74.000.000	238	74.000.000	0	0	74.000.000	74.000.000	100,00%
		Sist. gestione frequenze	BC4.3Fa	107.000.000	239	107.000.000	0	-107.000.000	0	0	DIV/0!
		Appar. sist. T/T Ciampino	BC4.3Fa	200.000.000	250	200.000.000	0	-200.000.000	0	0	DIV/0!
		Ristrutt. ERR M.te Codi	BC4.3Fc	193.000.000	202	193.000.000	0	-50.200.000	142.800.000	142.800.000	100,00%
		Bonif. manuf. M.te Cavo	BC4.3Fc	80.000.000	204	80.000.000	0	-56.795.000	23.205.000	23.205.000	100,00%
		Ristr. manuf. M.te Circeo	BC4.3G	165.000.000	213	165.000.000	100.590.984	-64.409.016	0	100.590.984	100,00%
		Centrale telefonica S.C.	BA4.3Hd	246.000.000	196	246.000.000	0	0	246.000.000	246.000.000	100,00%
		Unita' CPU	BA4.3Hf	400.000.000	241	400.000.000	0	0	400.000.000	400.000.000	100,00%
		Batterie NI-Cd	BA4.3Hh	250.000.000	243	250.000.000	185.854.200	0	64.145.800	185.854.200	74,34%
		Ionizzatori	BA4.3Hn	40.000.000	242	40.000.000	0	0	40.000.000	40.000.000	100,00%
		Totale capitolo 131		74.078.392.540		74.078.392.540	4.544.700.186	-1.840.814.531	67.692.877.823	22.023.292.535	30,49%
132	RIPRIST. TRASF. MANUT. STRAORD. IMP., ATTREZZ., MACCHINARI ED AEROMOBILI	Interv. ILS Bologna	BC3.2B	350.000.000	24	350.000.000	119.076.696	-1.437.100	229.486.204	348.562.900	100,00%
		Interv. ILS Bologna	BC4.1L	332.000.000	25	332.000.000	0	-151.217.580	180.782.420	180.782.420	100,00%
		Ristrutt. ERR M.te Codi	BC4.1L	99.000.000	22	99.000.000	0	-92.931.000	6.069.000	6.069.000	100,00%

ALLEGATO L-Bis

IMPEGNI DI ACCANTONAMENTO 1992

N. CAP.	DESCRIZIONE DEL CAPITOLO	DESCRIZIONE DELLA SPESA	COD. PROG.	IMPORTI ACCANTONATI (A)	N. ORD.	RESIDUI AL 31\12\92 (B)	PAG. EFFETTUATI NELL'E.F. 1993 (C)	RIACCERTAMENTI (+/-) E.F. 1993 (D)	RESIDUI AL 31\12\93 (E) = (B-C+D)	IMPORTI CONTRATTUAL.TE IMPEGNATI (F)	% REALIZZ. ACCANT. (G=F/(A+D))
132	RIPRIST. TRASF. MANUT. STRAORD. IMP., ATTREZZ., MACCHINARI ED AEROMOBILI	Bonif. manuf. M.te Cavo	8C4.1L	50.000.000	23	50.000.000	0	-12.872.000	37.128.000	37.128.000	100,00%
		Totale capitolo 132		831.000.000		831.000.000	119.076.696	-258.457.680	453.465.624	572.542.320	100,00%
135	ACQ. ARREDI E MACCHINE D'UFFICIO	Completamento Docutek	8A4.3Cb	357.000.000	27	357.000.000	0	0	357.000.000	0	0,00%
		Totale capitolo 135		357.000.000		357.000.000	0	0	357.000.000	0	0,00%
		TOTALE		86.161.392.540		86.161.392.540	4.723.776.882	-2.133.652.261	79.303.963.397	33.420.950.106	39,77%
TOTALE IMPEGNI ACCANTONAMENTO 1989				29.450.000.000		13.592.952.784	6.655.716.255	-4.000.000.000	2.937.236.529	23.249.750.000	91,35%
TOTALE IMPEGNI ACCANTONAMENTO 1990				108.430.375.214		40.699.721.245	19.847.257.901	-4.031.453.537	16.821.009.807	96.272.216.723	92,22%
TOTALE IMPEGNI ACCANTONAMENTO 1991				52.897.667.073		40.011.851.153	10.889.972.279	-823.506.479	28.298.372.395	45.321.035.600	87,03%
TOTALE IMPEGNI ACCANTONAMENTO 1992				86.161.392.540		86.161.392.540	4.723.776.882	-2.133.652.261	79.303.963.397	33.420.950.106	39,77%
TOT. GEN. IMPEGNI ACCANTONAMENTO 89/92				276.939.434.827		180.465.917.722	42.116.723.317	-10.988.612.277	127.360.582.128	198.263.952.429	74,55%

ALLEGATO L-Bis

IMPEGNI DI ACCANTONAMENTO 1993

N. CAP.	DESCRIZIONE DEL CAPITOLO	DESCRIZIONE DELLA SPESA	COD. PROG.	IMPORTI ACCANTONATI (A)	N. ORD.	RESIDUI AL 31\12\93 (B)	PAG. EFFETTUATI NELL'E.F. 1993 (C)	RIACCERTAMENTI (+/-) E.F. 1993 (D)	RESIDUI AL 31\12\93 (E) = (B-C+D)	IMPORTI CONTRATTUAL.TE IMPEGNATI (F)	% REALIZZ. ACCANT. (G=F/(A+D))
123	SPESE PER COSTRUZIONI	B.T. TWR Napoli	M/BC4.1Cd	7.969.425.627	44	7.969.425.627	0	0	7.969.425.627	0	0,00%
		B.T. TWR Ancona	I/BC4.1Ce	500.000.000	46	500.000.000	0	0	500.000.000	0	0,00%
		B.T. TWR Ancona	I/BC4.1Ha	297.450.000	45	297.450.000	0	0	297.450.000	0	0,00%
		Totale capitolo 123		8.766.875.627		8.766.875.627	0	0	8.766.875.627	0	0,00%
131	ACQ.IMPIANTI ATTREZZATURE MACCHINARI ED AERONOBILI	Nuovo Centro Abano	I/BC1.1Ba	7.600.000.000	258	7.600.000.000	0	0	7.600.000.000	0	0,00%
		Sist. IBT Perugia	I/BC1.1Cy	750.000.000	260	750.000.000	0	0	750.000.000	0	0,00%
		Autom. Serv. ATIS	I/BC1.1F	500.000.000	262	500.000.000	0	0	500.000.000	0	0,00%
		Sist. AFTN/SAGT	I/BC1.2Ab	1.000.000.000	261	1.000.000.000	0	0	1.000.000.000	0	0,00%
		Sist. CIDIN	I/BC1.2Ac	750.000.000	264	750.000.000	0	0	750.000.000	0	0,00%
		Sist. CIDIR	M/BC1.2Ac	750.000.000	263	750.000.000	0	0	750.000.000	0	0,00%
		Rete MFC Nazionale	I/BC1.2Be	609.564.422	274	609.564.422	0	0	609.564.422	0	0,00%
		Rete MFC Nazionale	M/BC1.2Be	342.435.578	273	342.435.578	0	0	342.435.578	0	0,00%
		N. 4 sistemi VOR/DME	I/BC1.3Ba	2.969.000.000	266	2.969.000.000	0	0	2.969.000.000	0	0,00%
		N. 4 sistemi VOR/DME	M/BC1.3Ba	2.856.000.000	265	2.856.000.000	0	0	2.856.000.000	0	0,00%
		Ammod. consolle RM	I/AA1.4Ai	1.495.000.000	291	1.495.000.000	0	0	1.495.000.000	0	0,00%
		Ammod. consolle RM	M/AA1.4Ai	805.000.000	292	805.000.000	0	0	805.000.000	0	0,00%
		Aut. oper. PD,BR,MI	I/BH2.1Be	15.000.000.000	278	15.000.000.000	0	0	15.000.000.000	0	0,00%

ALLEGATO L-Bis

IMPEGNI DI ACCANTONAMENTO 1993

N. CAP.	DESCRIZIONE DEL CAPITOLO	DESCRIZIONE DELLA SPESA	COD. PROG.	IMPORTI ACCANTONATI (A)	N. ORD.	RESIDUI AL 31\12\93 (B)	PAG. EFFETTUATI NELL'E.F. 1993 (C)	RIACCERTAMENTI (+/-) E.F. 1993 (D)	RESIDUI AL 31\12\93 (E) = (B-C+D)	IMPORTI CONTRATTUAL.TE IMPEGNATI (F)	% REALIZZ. ACCANT. [G=F/(A+D)]
131	ACQ.IMPIANTI ATTREZZATURE MACCHINARI ED AEROMOBILI	Sistema CIDIN	I/BH2.1Bf	750.000.000	276	750.000.000	0	0	750.000.000	0	0,00%
		Sistema CIDIN	M/BH2.1Bf	750.000.000	275	750.000.000	0	0	750.000.000	0	0,00%
		Aut. oper. CRAV Milano	I/BH2.1Bf	1.170.000.000	277	1.170.000.000	0	0	1.170.000.000	0	0,00%
		Aut. oper. CRAV Roma	I/BH2.1Bf	118.500.000	279	118.500.000	0	0	118.500.000	0	0,00%
		Aut. oper. CRAV Roma	M/BH2.1Bf	671.500.000	280	671.500.000	0	0	671.500.000	0	0,00%
		P G M S	I/BC2.1Da	5.000.000.000	271	5.000.000.000	0	0	5.000.000.000	0	0,00%
		Sist. pres. Alghero	M/BH2.1E	900.000.000	283	900.000 000	0	0	900.000.000	0	0,00%
		CNS/ATM	M/BA2.2B	4.000.000.000	288	4.000.000.000	0	0	4.000.000.000	0	0,00%
		Radar second. MODO S	I/BA2.2D	8.000.000.000	287	8.000.000.000	0	0	8.000.000.000	0	0,00%
		SIA terminali	I/BF2.3Ab	1.280.000.000	289	1.280.000.000	0	0	1.280.000.000	0	0,00%
		Sistema Video Conf.	I/BF2.3Af	500.000.000	290	500.000.000	0	0	500.000.000	0	0,00%
		Procedure SIPRO	I/BH2.3Bb	400.000.000	282	400.000.000	0	0	400.000.000	0	0,00%
		Procedure SIPRO	M/BH2.3Bb	100.000.000	281	100.000.000	0	0	100.000.000	0	0,00%
		Storm detector	I/BH3.1Ac	1.170.000.000	284	1.170.000.000	0	0	1.170.000.000	0	0,00%
		Sistema pres. TIMA	I/BH3.1Ad	324.000.000	286	324.000.000	0	0	324.000.000	0	0,00%
		Sistema pres. TIMA	M/BH3.1Ad	176.000.000	285	176.000.000	0	0	176.000.000	0	0,00%
		Sistemi A.V.	I/BC3.2Ab	1.300.000.000	268	1.300.000.000	0	0	1.300.000.000	0	0,00%
		Sistemi A.V.	M/BC3.2Ab	1.310.000.000	267	1.310.000.000	0	0	1.310.000.000	0	0,00%

ALLEGATO L-Bis

IMPEGNI DI ACCANTONAMENTO 1993

N. CAP.	DESCRIZIONE DEL CAPITOLO	DESCRIZIONE DELLA SPESA	COD. PROG.	IMPORTI ACCANTONATI (A)	N. ORD.	RESIDUI AL 31\12\93 (B)	PAG. EFFETTUATI NELL'E.F. 1993 (C)	RIACCERTAMENTI (+/-) E.F. 1993 (D)	RESIDUI AL 31\12\93 (E) = (B-C+D)	IMPORTI CONTRATTUAL.TE IMPEGNATI (F)	% REALIZZ. ACCANT. (G=F/(A+D))
131	ACQ.IMPIANTI ATTREZZATURE MACCHINARI ED AEROMOBILI	Annod. imp. A.V.	I/8C4.16b	508.320.000	270	508.320.000	0	0	508.320.000	0	0,00%
		Annod. imp. A.V.	M/8C4.16b	141.680.000	269	141.680.000	0	0	141.680.000	0	0,00%
		All. imp. tec. Ancona	I/8C4.36	238.000.000	272	238.000.000	0	0	238.000.000	0	0,00%
		Totale capitolo 131		64.235.000.000		64.235.000.000	0	0	64.235.000.000	0	0,00%
		T O T A L E 1 9 9 3		73.001.875.627		73.001.875.627	0	0	73.001.875.627	0	0,00%

ALLEGATO L-Bis

Servizio Amministrazione e Contabilità

IMPEGNI DI ACCANTONAMENTO 1989-1993

	IMPORTI ACCANTONATI (A)	N. ORD.	RESIDUI AL 31\12\93 (B)	PAG. EFFETTUATI NELL'E.F. 1994 (C)	RIACCERTAMENTI (+/-) E.F. 1994 (D)	RESIDUI AL 31\12\94 (E) = (B-C+D)	IMPORTI CONTRATTUAL.TE IMPEGNATI (F)	% REALIZZ. ACCANT. [G=F/(A+D)]
TOTALE IMPEGNI ACCANTONAMENTO 1989	29.450.000.000		13.592.952.784	6.655.716.255	-4.000.000.000	2.937.236.529	23.249.750.000	91,35%
TOTALE IMPEGNI ACCANTONAMENTO 1990	108.430.375.214		40.699.721.245	19.847.257.901	-4.031.453.537	16.821.009.807	96.272.216.723	92,22%
TOTALE IMPEGNI ACCANTONAMENTO 1991	52.897.667.073		40.011.851.153	10.889.972.279	-823.506.479	28.298.372.395	45.321.035.600	87,03%
TOTALE IMPEGNI ACCANTONAMENTO 1992	86.161.392.540		86.161.392.540	4.723.776.882	-2.133.652.261	79.303.963.397	33.420.950.106	39,7%
TOTALE IMPEGNI ACCANTONAMENTO 1993	73.001.875.627		73.001.875.627	0	0	73.001.875.627	0	
TOT. GEN. IMPEGNI ACCANTONAMENTO	349.941.310.454		253.467.793.349	42.116.723.317	-10.988.612.277	200.362.457.755	198.263.952.429	58,49%

PROSPETTO DEGLI AMMORTAMENTI E DELLE PLUS/MINUSVALENZE

PAGINA BIANCA

TABELLA DEI COEFFICIENTI DI AMMORTAMENTO
(Delibera n. 61 del 13.4.1989 del Consiglio di Amministrazione)

D E S C R I Z I O N E	PERCENTUALE
A) IMMOBILI:	
1) Opere d'arte e fabbricati	4
2) Costruzioni leggere (tettoie, fabbricati etc.)	10
B) APPARECCHIATURE ELETTRONICHE:	
3) Macchine elettroniche ed elettromeccaniche, compresi i sistemi telefonici elettronici	20
4) Apparecchiature per elaborazione dati, compresi i computers	20
C) IMPIANTISTICA:	
5) Impianti radiofonici	12,5
6) Impianti di registrazione	25
7) Impianti di sincronizzazione e centri di controllo	15,5
8) Centrali manuali ed elettromeccaniche	8
9) Centrali ed impianti elettronici	18
10) Ponti radio, apparecchiature A.F. e amplificazione	15
11) Impianti di alimentazione	9
D) AUTOMEZZI:	
12) Autovetture, motoveicoli e simili (compresi automezzi attrezzati)	25
13) Autoveicoli da trasporto	20
E) AEROMOBILI:	
14) Velivoli aziendali	14
15) Scorta strategica di dotazione velivoli	14
F) IMPIANTI DI PISTA:	
16) Apparecchiature di segnalazione e attrezzature di pista	31,5
G) ARREDI:	
17) Mobili e macchine ordinarie d'ufficio	12
H) CESPITI VARI:	
18) Attrezzatura varia e minuta	25

Servizio Amministrazione e Contabilità

QUADRO DI RACCORDO GRUPPI / FONDI DI AMMORTAMENTO E.F. 1993

N. PROGR.	D E S C R I Z I O N E		I M P O R T O
1)	OPERE D'ARTE E FABBRICATI	FONDO AMMORTAMENTO IMMOBILI	1.791.135.664
2)	COSTRUZIONI LEGGERE		
3)	MACCHINE ELETTROMECCANICHE ED ELETTRONICHE (compresi i sistemi telefonici elettronici)	FONDO AMMORTAMENTO IMPIANTI ATTREZZATURE E MACCHINARI	52.661.203.695
4)	APPARECCHIATURE ELABORAZIONE DATI (compresi i computers)		
5)	IMPIANTI RADIOFONICI		
6)	IMPIANTI DI REGISTRAZIONE		
7)	IMPIANTI DI SINCRONIZZAZIONE E CENTRI DI CONTROLLO		
8)	CENTRALI MANUALI ED ELETTROMECCCANICHE		
9)	CENTRALI ED IMPIANTI ELETTRONICI		
10)	PONTI RADIO, APPARECCHIATURE A.F. E DI AMPLIFICAZIONE		
11)	IMPIANTI DI ALIMENTAZIONE		
14)	VELIVOLI AZIENDALI		
15)	SCORTA STRATEGICA DOTAZIONE VELIVOLI		
16)	APPARECCHI DI SEGNALAZIONE E ATTREZ. PISTA		
18)	ATTREZZATURA VARIA E MINUTA		
12)	AUTOVETTURE, MOTOVEICOLI (compresi gli automezzi attrezzati)	FONDO AMMORTAMENTO AUTOMEZZI MOBILI E MACCHINARI D'UFFICIO	243.379.531
13)	AUTOVEICOLI DA TRASPORTO		
17)	MOBILI E MACCHINE ORDINARIE D'UFFICIO		
	T O T A L E		54.695.718.890

ESERCIZIO FINANZIARIO 1993

PROSPETTO DELLE PLUSVALENZE/MINUSVALENZE DEI CESPITI FUORI USO DELIBERA N° 370 DEL 9.11.1993

C A V R O M A F I U M I C I N O

C E S P I T E			COSTO STORICO	FONDO AMMORTAMENTO	VALORE ECONOMICO	SOMMA REALIZZATA	P = PLUSVALENZA M = MINUSVALENZA	
DESCRIZIONE	GRUP.	ACQ.	1	2	3 = (1 - 2)	4	P/M	5=(3-4)
1) ARMADIO METALLICO	17	83	289.100	245.000	44.100		M	44.100
2) MACCHINA DA SCRIVERE	3	90	1.436.586	1.207.215	229.371		M	229.371
3) SMERIGLIATRICE	18	87	105.000	88.983	16.017		M	16.017
4) APPARECCHIO PORTAT.	3	88	3.819.900	3.210.000	609.900		M	609.900
5) BORSA ATTREZZI TELEX	3	91	1.249.000	1.050.000	199.000		M	199.000
TOTALE PARZIALE			6.899.586	5.801.198	1.098.388	0	M	1.098.388

ESERCIZIO FINANZIARIO 1993

PROSPETTO DELLE PLUSVALENZE/MINUSVALENZE DEI CESPITI FUORI USO DELIBERA N° 365 DEL 9.11.1993

N A V R I E T I

C E S P I T E			COSTO STORICO	FONDO AMMORTAMENTO	VALORE ECONOMICO	SOMMA REALIZZATA	P = PLUSVALENZA M = MINUSVALENZA	
DESCRIZIONE	GRUP.	ACQ.	1	2	3 = (1 - 2)	4	P/M	5=(3-4)
1) MACCHINA OLIVETTI	17	82	619.850	539.000	80.850		M	80.850
TOTALE PARZIALE			619.850	539.000	80.850	0	M	80.850

ESERCIZIO FINANZIARIO 1993

PROSPETTO DELLE PLUSVALENZE/MINUSVALENZE DEI CESPITI FUORI USO DELIBERA IN CORSO 1994

S E D E C E N T R A L E

C E S P I T E			COSTO STORICO	FONDO AMMORTAMENTO	VALORE ECONOMICO	SOMMA REALIZZATA	P = PLUSVALENZA M = MINUSVALENZA	
DESCRIZIONE	GRUP.	ACQ.	1	2	3 = (1 - 2)	4	P/M	5=(3-4)
1) FIAT CROMA 2000 IE TG. RM 09601S	12	88	26.061.000	21.900.000	4.161.000	9.520.000	P	5.359.000
TOTALE PARZIALE			26.061.000	21.900.000	4.161.000	9.520.000	P	5.359.000

T O T A L E G E N E R A L E

D E L L E P L U S V A L E N Z E / M I N U S V A L E N Z E N E L L ' E.F. 1 9 9 3

	COSTO STORICO CON IVA	FONDO AMMORTAMENTO	VALORE ECONOMICO	SOMMA REALIZZATA	P = PLUSVALENZA M = MINUSVALENZA	
DESCRIZIONE	1	2	3 = (1 - 2)	4	P/M	5=(3-4)
TOTALE GENERALE MINUSVALENZE	7.519.436	6.340.198	1.179.238	0	M	1.179.238
TOTALE GENERALE PLUSVALENZE	26.061.000	21.900.000	4.161.000	9.520.000	P	5.359.000
T O T A L E G E N E R A L E	33.580.436	28.240.198	5.340.238	9.520.000	P	4.179.762

ENTE NAZIONALE DI ASSISTENZA AL VOLO (E.N.A.V.)

ESERCIZIO 1994

PAGINA BIANCA

RELAZIONE DELL'AMMINISTRATORE STRAORDINARIO

PAGINA BIANCA

AZIENDA AUTONOMA DI ASSISTENZA AL VOLO PER IL TRAFFICO AEREO GENERALE

L'AMMINISTRATORE STRAORDINARIO

- Visto il D.P.R. 24 marzo 1981, n. 145, concernente l'Ordinamento dell'Azienda;
- Visto il D.P.R. 16 dicembre 1981, n. 842, concernente lo Statuto dell'Azienda;
- Visto il D.P.R. 26 ottobre 1982, concernente il Regolamento Amministrativo Contabile dell'Azienda, ed in particolare l'art. 33 del Regolamento stesso, concernente la deliberazione del Conto Consuntivo;
- Visto l'art. 2 del D.L. 25 febbraio 1995, n. 49, concernente l'Amministrazione Straordinaria dell'AAAVTAG;
- Visto il D.P.C.M. del 4 marzo 1995, concernente la nomina dell'Amministratore Straordinario Gen. S.A. (a) Michele Sicoli;
- Vista la relazione dell'Amministratore Straordinario, come in allegato;
- Vista la relazione del Collegio dei Revisori;

D E L I B E R A :

di trasmettere all'On. Ministro dei Trasporti e della Navigazione, per l'approvazione di cui al II comma dell'art. 19 del D.P.R. 145/81 citato in premessa, l'allegato Conto Consuntivo dell'AAAVTAG per l'Esercizio Finanziario 1994 che riporta le seguenti risultanze:

	COMPETENZA	CASSA
ENTRATE	975.507.975.968	860.978.341.987
SPESE	954.619.816.445	717.555.403.136

AVANZO FINANZIARIO DI COMPETENZA	20.888.159.523
AVANZO DI AMMINISTRAZIONE	242.609.939.413
AVANZO ECONOMICO	191.049.928.685
PATRIMONIO NETTO	1.277.080.541.341
CONSISTENZA DI CASSA	659.320.387.969

Roma, 28 APR. 1995

(GEN. S.A. MICHELE SICOLI)

RELAZIONE DELL'AMMINISTRATORE STRAORDINARIO

Il conto consuntivo dell' esercizio finanziario 1994 presenta le seguenti risultanze:

- avanzo finanziario di competenza di lire 20.888.159.523 derivante dalla somma fra l'avanzo di parte corrente, pari a lire 118.277.175.507, ed il saldo negativo delle operazioni in conto capitale pari a lire 97.389.015.984;

- avanzo di amministrazione di lire 242.609.939.413 quale risultante della somma fra il predetto avanzo di competenza di lire 20.888.159.523 e l'avanzo di amministrazione al 31.12.1993 (lire 210.737.114.751) rettificato in aumento per lire 10.984.665.139 per effetto del saldo delle variazioni in meno dei residui attivi (lire 9.564.470.625) e dei residui passivi (lire 20.549.135.764);

- consistenza di cassa : lire 659.320.387.969

- avanzo economico : lire 191.049.928.685

- patrimonio netto : lire 1.277.080.541.341

Per un' analisi degli equilibri di gestione sotto il profilo finanziario si riportano i risultati differenziali globali dell' E.F. 1994 a fronte dei corrispondenti dati 1993:

CONTO FINANZIARIO - RISULTATI DIFFERENZIALI GLOBALI 1993/1994

ANNO	DESCRIZIONE	COMPETENZA			RESIDUI			TOTALE		RISULTATO DI AMMINISTRAZIONE			
		+	-	SALDO	+	-	SALDO	+	-	SALDO	F.CASSA INIZ.	F.CASSA FIN.	AV.DI AMM.NE
1													
9	Acc.-Impegni	911.360.037.257	895.618.681.670	15.741.355.587	333.610.159.912	625.909.659.505	-292.299.499.593	1.244.970.197.169	1.521.528.341.175	-276.558.144.006	487.295.258.757	___	210.737.114.751
9	Riscoss.-Pag.	678.686.023.086	516.673.234.944	162.012.788.142	158.888.358.885	292.298.956.666	-133.410.597.781	837.574.381.971	808.972.191.610	28.602.190.361	487.295.258.757	515.897.449.118	___
3	Res. da rip.	232.674.014.171	378.945.446.726	-146.271.432.555	174.721.801.027	333.610.702.839	-158.888.901.812	407.395.815.198	712.556.149.565	-305.160.334.367	___	515.897.449.118	210.737.114.751
1													
9	Acc.-Impegni	975.507.975.968	954.619.816.445	20.888.159.523	397.831.344.573	692.007.013.801	-294.175.669.228	1.373.339.320.541	1.646.626.830.246	-273.287.509.705	515.897.449.118	___	242.609.939.413
9	Riscoss.-Pag.	682.102.159.456	487.713.805.504	194.388.353.952	178.876.182.531	229.841.597.632	-50.965.415.101	860.978.341.987	717.555.403.136	143.422.938.851	515.897.449.118	659.320.387.969	___
4	Res. da rip.	293.405.816.512	466.906.010.941	-173.500.194.429	218.955.162.042	462.165.416.169	-243.210.254.127	512.360.978.554	929.071.427.110	-416.710.448.556	___	659.320.387.969	242.609.939.413

Si allegano (All. 1), inoltre, al fine di consentire una piu' completa valutazione della gestione aziendale, i risultati dell'applicazione dei principali indicatori finanziari ai corrispondenti dati consuntivi degli E.E.F.F. 1991/94.

Per quanto concerne i totali di cassa del rendiconto finanziario (All. E), si fa presente che gli stessi computano movimenti interni che risultano pari a lire 404.902.401.093 per le entrate, calcolando fra di esse anche le operazioni che affluiscono direttamente in Tesoreria (lire 297.624.746.173), e a lire 107.461.482.792 per le spese, comprensivi di mandati relativi a movimenti originantesi direttamente in Tesoreria per un importo pari a lire 183.827.872, di lire 107.277.654.920 di movimenti affluiti in partita di giro di cui lire 17.034.429.143 relativi alla gestione dei FF.DD. in conto residui ed in conto competenza.

Per una analisi della composizione e della provenienza dei relativi mandati e reversali si rinvia all'Allegato 2.

Relativamente, poi, alle risultanze di cassa si evidenzia che il dato riportato (lire 659.320.387.969) tiene conto dei soli movimenti coperti da contabile; il saldo di cassa effettivo, come si evince dalla situazione al 31.12.1994, del conto presso la Tesoreria Provinciale dello Stato (n. 130373 - All. 3.2) ammonta a lire 737.002.315.295 - di cui lire 718.088.633.802 sul sottoconto infruttifero e lire 18.913.681.493 su quello fruttifero, con una differenza in piu' pari a lire 77.681.927.326.

Tale differenza e' costituita da:

a) sospesi a credito in attesa di reversale	+ 85.431.794.091
b) sospesi a debito in attesa di mandato	- 3.069.462.835
c) somme girocontate nell'E.F. 1995 relative ad operazioni di fine E.F. 1994 secondo le norme della Tesoreria unica	- 4.680.403.930
	+ 77.681.927.326

Per quanto concerne i dati riportati sub a) e b) si provvedera' alla relativa contabilizzazione mediante l'emissione di apposite reversali e mandati, mentre per le somme indicate al punto c) si e' riscontrata l'avvenuta esecuzione nei primi giorni dell'E.F. 1995.

Al fine, poi, di offrire una visione analitica dei flussi di cassa che sono transitati nel conto di evidenza presso la B.N.L. e nel conto aziendale presso la Tesoreria Provinciale, e' stato predisposto l'Allegato 3.3 che riporta i predetti dati su base mensile.

Esaurita la premessa di carattere generale si passa, ora, all'illustrazione analitica delle risultanze e delle poste di bilancio, separatamente per le entrate e per le spese.

E N T R A T E

Il totale delle entrate e' risultato pari a lire 975.507.975.968.

La composizione di tale dato e' la seguente:

- entrate correnti, lire 668.962.721.350;

- entrate in conto capitale, lire 130.001.300.000;

- entrate per partite di giro, lire 176.543.954.618 le quali trovano esatta contropartita nei corrispondenti capitoli di spesa trattandosi di partite compensative.

L'analisi per titoli di tali entrate comporta le seguenti risultanze.

T I T O L O I

Entrate erariali

Le entrate accertate, derivanti dalla riscossione delle tasse per i servizi di rotta e di terminale, sono ammontate complessivamente a lire 497,672 mld con un incremento del 7,86% rispetto al dato inizialmente preventivato e del 4,01% rispetto a quello definito in fase di assestamento.

La composizione dello stesso e' risultata la seguente:

1994 (dati in mld)	Accertato	Prev.iniziale		Prev.assestata	
- Rotta int.le	342,975	316,885	+ 8,23%	326,000	+ 5,21%
- Rotta naz.le	71,54	68,168	+ 4,95%	70	+ 2,2%
- Terminale int.le	58,636	48,768	+ 20,23%	57,768	+ 1,5%
- Terminale naz.le	21,065	26,602	- 20,81%	22,602	- 6,8%
- Soprattasse	2,918	0,500	+483,4%	1,750	+66,68%
- Interessi mora	0,538	0,500	+ 7,4%	0,350	+53,43%
	497,672	461,423	+ 7,86%	478,470	+ 4,01%

Le motivazioni che hanno consentito uno sviluppo delle entrate in misura superiore a quanto preventivato possono compendiarsi nelle seguenti:

- applicazione dei CUT/CCT 1994 fin dalla prima emissione dell'esercizio grazie alla tempestiva emanazione dei relativi decreti approvativi per la prima volta nella storia aziendale;

- aumento delle unita' di servizio assistite rispetto a quelle preventivate, in particolare per quanto concerne i movimenti internazionali; cio' sembra essere favorito dagli effetti, ancora perduranti, della chiusura dello spazio aereo della ex-Jugoslavia che ha comportato, per il traffico aereo diretto dall'Europa in Medio Oriente, un diverso instradamento attraverso tutta la dorsale adriatica dell'Italia.

Si aggiunga, inoltre, per quanto attiene alla composizione del dato delle entrate relative alla riscossione della tassa per l'assistenza in rotta inter.le, che lo stesso comprende anche le variazioni dei CUT nell'ambito delle operazioni di transazione relative a quota parte delle note concernenti il volato 87, per un importo pari a lire 4,175 mld, nonche' l'emissione di note post-originarie o correttive, per un importo pari a lire 5,064 mld.

Le percentuali di realizzazione in relazione ai periodi di volato sono risultate, sia per la rotta che per il terminale, le seguenti:

	PERIODI	ACCERTAMENTI	INCASSI	PERCENTUALI DI INCASSO
cap. 1	- note integrative ed eccedenza incassi	188.373.311	144.690.434	76,81%
	- crediti per variazioni CUT in transazione	4.175.173.052	3.207.904.697	76,83%
	- note post-originarie 1989-1991	5.064.996.626	736.930.818	14,55%
	- periodo settembre-dicembre 1993	97.740.902.027	91.160.962.057	93,27%
	- periodo gennaio-agosto 1994	235.805.995.345	94.667.292.826	40,15%
	Totale cap. 1	342.975.440.361	189.917.780.832	55,37%

	PERIODI	ACCERTAMENTI	INCASSI	PERCENTUALI DI INCASSO
cap. 4	- note integrative ed eccedenza incassi	962.569	954.156	99,12%
	- periodo settembre-dicembre 1993	22.648.929.625	22.234.394.302	98,17%
	- periodo gennaio-agosto 1994	48.457.528.882	22.104.037.396	45,61%
	- note post-originarie 1989-1991	433.021.093	109.158.056	25,21%
	Totale cap. 4	71.540.442.169	44.448.543.910	62,13%
cap. 5	- note integrative ed eccedenza incassi	5.355.769	1.450.308	27,08%
	- periodo settembre-dicembre 1993	19.373.067.037	18.644.252.671	96,24%
	- periodo gennaio-agosto 1994	38.873.211.704	17.235.254.843	44,34%
	- note post-originarie 1989-1991	384.344.856	91.437.140	23,79%
	Totale cap. 5	58.635.979.366	35.972.394.962	61,35%

PERIODI	ACCERTAMENTI	INCASSI	PERCENTUALI DI INCASSO
cap. 6 - note integrative ed eccedenza incassi	16.412	112	0,68%
- periodo settembre-dicembre 1993	7.271.960.806	7.184.879.883	98,8%
- periodo gennaio-agosto 1994	13.685.784.578	6.352.808.274	46,42%
- note post-originarie 1989-1991	89.862.829	31.381.938	34,92%
Totale cap. 6	21.065.389.323	13.569.070.207	64,41%

Per una analisi di tipo storico del dato relativo alle entrate erariali viene esposto, nel grafico di cui all'allegato 4, l'andamento dal 1989 al 1994 sia del dato globale che delle singole poste che lo compongono.

Per quanto concerne le soprattasse e gli interessi di mora di cui ai cap. 2 e 3, si evidenzia come il dato ad essi relativo rappresenti, per la parte preponderante, la imputazione al capitolo, a seguito dell'avvenuto incasso, di note emesse su crediti gia' sofferenti negli esercizi passati ed accertate inizialmente al conto sospesi in partita di giro (cap. 206/216), dietro parere favorevole del Collegio dei Revisori, per non gravare l'avanzo di amministrazione di poste di difficile realizzo.

In conformita' con l'autorizzazione legislativa di cui all'art. 5 Legge n. 385/90, l'Azienda, come gia' avvenuto nel corso dell'E.F. 1993, ha attivato tutte le procedure necessarie per risolvere in via transattiva le controversie insorte con le Compagnie di navigazione aerea per l'accertamento e la riscossione della tassa di sorvolo internazionale di cui alla Legge n. 411/77, relativamente ai servizi resi fino alla data di entrata in vigore della stessa Legge n. 385/90. E' stata cosi' data, nel corso dell'E.F. 1994, completa e formale definizione transattiva delle controversie con 17 Compagnie di navigazione aerea, le cui risultanze contabili sono cosi' compendiabili:

COMPONENTI NEGATIVI DI REDDITO	
- Restituzione entrate per variazione CUT	20.159.741.765
- Restituzione di soprattasse	14.971.938
- Restituzione di interessi	66.815.294
- Note di credito per ricorsi riconosciuti	547.799.633
- Riaccertamenti "Tasse di sorvolo internazionale"	559.081
- Riaccertamenti "Penalita'"	838.241.756
- Riaccertamenti "Interessi di mora"	308.451.218
- Riaccertamenti cap. 206/216 "Partite in sospeso" (costituiti da penalita' ed interessi di mora relativi agli EE.FF. 1986-1987)	6.890.082.241
- Riaccertamenti cap. 102 "Rest.rel.entrate erariali"	56.001
	28.826.718.927
COMPONENTI POSITIVI DI REDDITO	
+ Incassi per variazione CUT	3.305.229.095
+ Incassi da soprattasse	2.035.493.403
- Riaccertamenti cap. 93 "Int.pass.rel.entrate erariali"	33.760.650
	5.374.483.148

Saldo a debito 23.452.235.779

T I T O L O II

Entrate da servizi

Non si sono concretate entrate a tale titolo.

T I T O L O III

Entrate derivanti da trasferimenti correnti

I trasferimenti di parte corrente da parte dello Stato, di cui al cap. 4640 dello Stato di previsione del Ministero del Tesoro, sono ammontati a lire 167 mld secondo la seguente ripartizione:

- cap. 31 "Recupero esenzioni (art.7 L.411/77 e art.5 punto 8 a L.160/89)": lire 76.716.000.000

- cap. 32 "Recupero oneri sociali (art.5 punto 8 b L.160/89)": lire 82.436.000.000

- cap. 34 "Sovvenzione di equilibrio art.20 D.P.R. 145/81": lire 7.848.000.000.

Con i grafici di cui all'allegato 5, viene evidenziato l'andamento complessivo dei trasferimenti da parte dello Stato a partire dall'E.F. 1989, anno di entrata in vigore della tassazione di terminale e di rotta nazionale, nonche' una analisi dello stesso dato secondo il capitolo di imputazione.

Al riguardo, si sottolinea come sia diminuita la quota dei Trasferimenti dallo Stato di parte corrente del 4,57%, essendo passata dai 175 mld dell'E.F. 1993 ai 167 mld dell'E.F. 1994.

Per quanto concerne i fondi relativi al trasferimento della gestione dei servizi ex art. 37 D.P.R. 145/81 non sono state registrate entrate in quanto, una quota parte, pari a lire 370.361.526, del complessivo stanziamento di 4 mld, e' stata integralmente trasferita, dal capitolo 4641 dello stato di previsione della spesa del Ministero del Tesoro, direttamente all'A.D., per fronteggiare gli oneri indotti dalle Convenzioni previste dallo "Studio sul trasferimento dei beni" elaborato dalla Commissione interministeriale di cui al D.P.C.M. 17 novembre 1982 e concernenti, in particolare, la fornitura di circuiti aeroportuali ed extraeroportuali nonche' di

utenze di centrali telefoniche di proprieta' dell'Aeronautica Militare.

La quota residua ha costituito economia per il bilancio dello Stato non sussistendo titolo per il trasferimento all'Azienda.

Si e' proceduto, inoltre, alla contabilizzazione di lire 1.730.000 sul cap. 51 quale rimborso che dovra' essere corrisposto dalla CEE per l'espletamento, da parte dell'Azienda, di corsi di formazione professionale.

T I T O L O IV

Entrate diverse

Gli accertamenti di entrata a tale titolo risultano pari a lire 4.288.716.179 con riscossioni per lire 2.145.540.767 e residui per lire 2.143.175.412.

I suddetti totali risultano cosi' composti:

Cap. 61 - Ricavi dalla vendita di servizi e/o tecnologie - lire 901.522.704 di accertato, lire 537.048.771 di riscosso e lire 364.473.933 quali residui da incassare. Questi importi si riferiscono essenzialmente alla: effettuazione del servizio AFIS in regime di concessione o convenzione su alcuni aeroporti; ai canoni per l'utilizzo, da parte di terzi, di circuiti telefonici passati dall' A.D. all'Azienda; alla omologazione del ILS/DME per Pescara; al servizio di avvicinamento svolto da Milano per conto di Lugano Agno in Svizzera; alla omologazione Papi svolta a Milano Linate nei riguardi della Societa' Aeroportuale;

Cap. 62 - Ricavi dalla vendita di pubblicazioni - gli accertamenti per l'acquisto da parte di enti e privati delle pubblicazioni del Servizio delle Informazioni Aeronautiche nonche' per gli abbonamenti alle pubblicazioni A.I.P., A.I.C. ed Aeroporti Italiani, ammontano a lire 298.455.846 con riscossioni per lire 216.558.546 e residui attivi per lire 81.897.300;

Cap. 71 - Affitti di immobili - l'utilizzo da parte di terzi, a fini commerciali, di locali aziendali, ha comportato entrate per lire 51.299.220, di cui lire 8.188.285 incassate e lire 43.110.935 da riscuotere, quale quota parte degli introiti registrati dai gestori di servizi aziendali;

Cap. 73 - Interessi attivi - gli accertamenti ammontano complessivamente a lire 1.235.888.814, e si riferiscono, in misura preponderante, agli interessi attivi maturati sulle giacenze presso la Tesoreria Provinciale per l'anno 1993 sul conto

speciale 130373 (lire 1.222.220.987);

Cap. 81 - Recuperi e rimborsi diversi - gli accertamenti ammontano a lire 1.469.977.440 con incassi per lire 1.038.505.183 e residui per lire 431.472.257. Tali importi si riferiscono, per lire 163 mil alle utenze telefoniche ed elettriche, per lire 348 mil a risarcimenti per danni subiti erogati da parte delle compagnie di assicurazione, per lire 305 mil al rimborso che dovra' essere corrisposto dalla societa' responsabile del servizio di manutenzione impianti in relazione a materiale prelevato dalle scorte aziendali, per lire 20 mil al rimborso spettante all'Azienda, ai sensi dell'art. 6 D.P.R. 4.9.92 n. 395, per l'assistenza fiscale prestata in favore dei dipendenti, per lire 459 mil ai crediti derivanti dal sostenimento di costi per servizi fruiti anche da altri Enti (Vigilanza) e per lire 174 mil sono originate da restituzioni di anticipi di missioni non effettuate, recuperi sui ruoli paga mensili dei dipendenti e da rimborsi a vario titolo;

Cap. 82 - Penalita' per ritardata consegna di materiali e ultimazione lavori - lire 358.759.893 accertate ed interamente incassate in relazione alla irrogazione di penalita' alle ditte committenti.

T I T O L O V

Entrate per alienazione di beni patrimoniali e riscossione di crediti

Le entrate a tale titolo sono ammontate a lire 1.300.000, interamente incassate.

Esse risultano composte unicamente dalle risultanze relative alla alienazione di beni aziendali di cui al cap. 111 - Alienazione di immobilizzazioni tecniche - quale valore di realizzo per la rottamazione di automezzi aziendali.

T I T O L O VI

Entrate derivanti da trasferimenti attivi in conto capitale

I trasferimenti attivi da parte dello Stato di cui al cap. 7735 dello stato di previsione del Ministero del Tesoro, necessari per far fronte alle spese per investimenti sono ammontati a lire 130 mld, con un incremento del 8,33% rispetto all'E.F. 1993.

Complessivamente fra parte corrente e conto capitale i trasferimenti da parte dello Stato sono risultati pari a lire 297 mld, con un leggero incremento pari al +0,68% rispetto al dato dell'anno precedente (lire 295 mld).

T I T O L O VIII

Partite di giro

Le entrate accertate a tale titolo, che risultano pari ai corrispondenti impegni di cui al titolo IV della spesa, ammontano a lire 176.543.954.618 di cui lire 80.632.266.244 ancora da riscuotere. Si fa presente come, dall'E.F. 1991, siano stati imputati al conto sospesi, su concorde parere espresso dal Collegio dei Revisori, gli accertamenti derivanti dall'applicazione delle penalita' ed interessi di mora correlati alla operazione di revisione delle note di accertamento originarie in modo da neutralizzare gli effetti contabili di tali crediti ai fini del calcolo dell'avanzo di amministrazione. In pratica tali importi verranno stornati al capitolo di pertinenza solo al momento del pervenuto pagamento da parte del vettore. Nell'E.F. 1994 sono state imputate le penalita' e gli interessi di mora relativi alla revisione delle note di accertamento originarie emesse negli E.E.F.F. 1990 e 1991.

Residui attivi (All. L)

I residui attivi al 31.12.1993 risultavano pari a lire 407.395.815.198. Nel corso del 1994 sono state incassate lire 178.876.182.531 e sono state operate, in sede di riaccertamento, variazioni in diminuzione per lire 9.564.470.625 in relazione a crediti insussistenti.

Tenuto conto delle risultanze della gestione, i residui attivi al 31.12.94 ammontano complessivamente a lire 512.360.978.554, di cui lire 293.405.816.512 generati dalla gestione di competenza e lire 218.955.162.042 provenienti dagli esercizi precedenti.

In merito ai crediti di difficile esigibilita' relativi alle entrate erariali, la situazione al 31.12.94 ha presentato le seguenti risultanze:

	ANNO	ACCERTAMENTI Depurati riaccertamenti	RESIDUI	PERCENT. RES./ ACCERT.NETTO RIACC. INIZIO ESERCIZIO	PERC.RES./ ACC.NETTO RIACC. FINE ESERCIZIO
cap. 1	1986	191.301.756.609	5.303.215.394	3,188%	2,772%
	1987	224.921.476.070	6.453.974.911	3,642%	2,869%
	1988	233.000.724.709	5.737.967.261	3,497%	2,463%
	1989	168.342.070.026	6.167.868.612	4,330%	3,664%
	1990	190.963.032.736	12.488.163.172	7,782%	6,540%
	1991	183.390.504.829	14.453.329.538	8,045%	6,791%
	1992	293.538.102.013	12.313.237.511	5,907%	4,195%
	1993	316.781.566.490	22.422.166.451	40,956%	7,078%
Totale cap.1		1.802.239.233.482	83.339.922.850	11,453%	4,624%
cap. 2	1990	25.456.935.472	22.173.911.558	90,722%	87,104%
	1991	138.450.707	5.963.780	4,308%	4,308%
	1992	945.269.102	0	0,000%	0,000%
	1993	2.699.291.361	0	2,083%	0,000%
		29.239.946.642	22.179.875.338	79,521%	75,855%
cap. 3	1990	6.747.214.705	6.138.591.063	91,658%	90,980%
	1991	363.128.732	3.419.841	0,975%	0,942%
	1992	822.618.020	0	0,000%	0,000%
	1993	53.400.159	0	0,000%	0,000%
		7.986.361.616	6.142.010.904	78,010%	76,906%

	ANNO	ACCERTAMENTI Depurati riaccertamenti	RESIDUI	PERCENT. RES./ ACCERT.NETTO RIACC. INIZIO ESERCIZIO	PERC.RES./ ACC.NETTO RIACC. FINE ESERCIZIO
cap. 4	1989	18.700.035.417	597.179.176	3,332%	3,193%
	1990	68.474.342.380	2.195.787.788	3,484%	3,207%
	1991	89.081.001.707	2.273.618.463	2,843%	2,552%
	1992	123.376.364.378	3.061.170.095	3,311%	2,481%
	1993	143.180.824.815	6.019.122.182	32,693%	4,204%
Totale cap.4		442.812.568.697	14.146.877.704	12,745%	3,195%
Tot.cap.1+2+3+4:		2.282.278.110.437	125.808.686.796	12,842%	5,512%

Per quanto concerne i dati relativi al 1993, la valutazione della percentuale di residui registratasi per tale esercizio deve tenere conto dell'esistenza di sospesi, contabilizzati nell'attuale esercizio, per lire 8,739 mld; la percentuale stessa, pertanto, assume un valore (5,3% per il cap. 1 e 2,746% per il cap. 4) in linea con quelli assunti dai residui 1992 al 31.12.1993.

Rimane tuttora sospesa la situazione dei potenziali crediti I.V.A., non valorizzati in bilancio per non inficiare il calcolo dell'avanzo di amministrazione e delle altre fonti con delle poste, di rilevante entita', che non presentano i requisiti necessari per integrare una previsione di accertamento di entrata.

Pertanto, in carenza di una organica definizione, nelle sedi competenti, dei problemi inerenti la soggettivita' passiva dell'Azienda che renda finalmente possibile dare alle scritture contabili e allo stesso bilancio un'impostazione conseguente ed univoca, detti crediti potenziali continueranno ad essere evidenziati, per memoria, nei conti d'ordine della situazione patrimoniale per un importo corrispondente alla sommatoria dei crediti stessi a tutto il 31.12.1994 (lire 177.057.577.412 riporto precedente + 32 mld per il 1994 = lire 209.057.577.412).

S P E S E

L'ammontare complessivo delle spese in termini di competenza e' risultato pari a lire 954.619.816.445 con la seguente composizione:

- spese di parte corrente, lire 550.685.545.843

- spese di conto capitale, lire 227,390,315,984

- spese di partita di giro, lire 176.543.954.618

Sotto un profilo qualitativo, l'aggregazione delle spese nelle tre aree del personale, dell'esercizio e degli investimenti, tenendo anche conto dei trasferimenti operati dal capitolo 4641 dello stato di previsione della spesa del Ministero del Tesoro in favore dell' A.D. (lire 370.361.526), porta alla seguente ripartizione del fabbisogno complessivo con le relative incidenze percentuali:

personale:	lire	329.238.681.181	- 42,29%
esercizio:	lire	221.817.226.188	- 28,50%
investimenti:	lire	227.390.315.984	- 29,21%
		778.446.223.353	100,00%

Volendo limitare l'analisi alle sole spese di parte corrente (lire 550,685 mld), emerge che per il 40,21% il relativo dato e' formato da spese di esercizio e per il 59,79% da spese di personale.

Con i grafici di cui all'all. 6 si evidenziano gli andamenti delle singole categorie di spesa dall'E.F. 1987 all'E.F. 1994, nonche' l'incidenza delle stesse sul totale delle spese per gli E.E.F.F. 1993 e 1994 nelle due ipotesi sopra esposte.

Relativamente alla gestione dei funzionari delegati vengono esposte nell'allegato 2.5 le risultanze di spesa che ammontano complessivamente a lire 10.163.443.983.

T I T O L O I

SPESE CORRENTI

L'ammontare delle spese di parte corrente, in termini di competenza, e' stato pari a lire 550.685.545.843 con un pagato di lire 407.089.069.743 ed oneri residuali per lire 143.596.476.100.

Il confronto con l'analogo dato del 1993, evidenzia una apparente diminuzione del fabbisogno di parte corrente dell'1,01%.

In effetti depurando l'E.F. 1993 delle restituzioni relative alle transazioni con i vettori (13 mld per l'E.F. 1993), si perviene in effetti ad una variazione in aumento dell'1,36%.

In pratica il livello di spesa e' rimasto praticamente invariato, qualora si consideri che, nell'ambito delle spese di personale, la quota di accantonamento degli oneri contributivi aziendali per il Fondo Pensioni Tesoro, e' stata determinata in misura superiore al preventivato, al fine di completare il piano di ammortamento delle posizioni debitorie pregresse all'emanazione della Legge 248 del 7.8.1990.

Passando ad una disaggregazione delle spese correnti per categorie, si ottengono le seguenti risultanze.

Categoria 1^

Spese per gli Organi dell'Azienda

L'onere derivante dagli emolumenti spettanti ai componenti il Consiglio di Amministrazione ed il Collegio dei Revisori, dai rimborsi per missioni nel territorio nazionale ed all'estero e dalle spese di funzionamento dei relativi uffici, e' risultato pari a lire 589.317.141 con un pagato di lire 545.821.851 ed oneri residuali di lire 43.495.290.

Il livello di spesa e' stato inferiore del 24,15% rispetto al 1993 in quanto, con il D.P.R. 9 luglio 1994, e' stato sciolto il Consiglio di Amministrazione sostituito da un Commissario, e successivamente da un Amministratore Straordinario con i poteri del Consiglio di Amministrazione.

Categoria 2^

Oneri per il Personale

Gli oneri di competenza di questa categoria di spesa sono ammontati in termini di competenza a lire 326.039.518.386 con un incremento del 3,45% rispetto all'E.F. 1993 (lire 315.158.290.817).

Per una valutazione di tale incremento occorre evidenziare come in parte esso sia imputabile all'accantonamento della quota 1994 per il rinnovo del C.C.N.L., ed in parte al, gia' accennato, completamento del piano di accantonamento per far fronte agli oneri contributivi, a carico dell'Azienda, per il trattamento di quiescenza del personale che insorgeranno all'atto della definizione dei rapporti debitori/creditori con il Ministero del Tesoro in attuazione della Legge 248 del 7.8.1990.

Dal punto di vista quantitativo, la quota parte relativa alla massa stipendiale (cap. 21 - stipendi -, cap. 22 - straordinari -, cap. 23 - reperibilita' -, cap. 32 - maggiorazioni lavoro in turno -, cap. 35 - premio di produzione) e' risultata pari a lire 235,278 mld con un aumento dello 0,37% rispetto all'E.F. 1993 (lire 234,398 mld).

Per quanto riguarda gli oneri di cui al cap. 21, si evidenzia come essi computino, oltre alle competenze fisse maturate nell'anno dal personale, anche una quota accantonata pari a lire 5 mld in previsione della copertura degli arretrati derivanti dal rinnovo contrattuale, nonche' della liquidazione degli arretrati dei passaggi di livello per verifica mansioni ed attestazioni aventi decorrenza economica nel 1994.

La risultante di queste operazioni ha comportato un ammontare di impegni pari a lire 189,79 mld con un incremento dell'1,35% rispetto all'E.F. 1993 (lire 187,27 mld).

Per quanto attiene alle competenze accessorie, le risultanze hanno evidenziato:

- cap. 22 "Straordinari": l'importo impegnato pari a lire 3,64 mld (+ 12,55% rispetto all'E.F. 1993) comprende anche una quota accantonata pari a lire 300 mil per la liquidazione di prestazioni effettuate nel periodo estivo per far fronte, in considerazione della inadeguatezza dell'organico, all'aumento del traffico aereo;

- cap. 23 "Reperibilita'": l'ammontare impegnato pari a lire 1,22 mld riflette l'applicazione di tale istituto per il personale turnista. Esso si compone di una quota fissa e di una parte, invece, legata all'effettivo utilizzo del personale a tale titolo.

- cap. 32 "Maggiorazioni lavoro in turno": gli oneri sostenuti (lire 22,54 mld in c/competenza, con una diminuzione del 9,83% rispetto all'E.F. 1993) contengono anche una quota accantonata pari a lire 1 mld al fine del conguaglio del mantenimento dell'indennita' di turno 1994 per il personale ex-turnista.

- cap. 35 "Premi di produzione": gli oneri relativi a questo capitolo (lire 18,06 mld in c/competenza, con un aumento del +3,24% rispetto all'E.F. 1993) riguardano l'applicazione del premio di produzione per l'E.F. 1994 sia per la quota di sistema che per quella di sede. E' stato, altresi', accantonato l'importo di lire 1,6 mld per far fronte alla liquidazione del premio di produzione dei dirigenti, del fondo efficienza uffici del personale dipendente, nonche' del conguaglio della quota di sede per il personale operativo.

Altro fattore di rilievo e' rappresentato dalla incidenza delle spese previdenziali ed assistenziali a carico dell'Azienda di cui al cap. 26. In particolare nell'E.F. 1994 esse sono ammontate a lire 77,5 mld con un incremento del 13,97% rispetto all'E.F. 1993 (lire 68 mld).

Come gia' evidenziato, in effetti, avvalendosi delle risorse a disposizione in sede di assestamento, e' stato completato il piano di ammortamento degli oneri contributivi aziendali per il trattamento di quiescenza del personale per il periodo 1982-90 ricorrendo all'accantonamento delle somme disponibili al 31.12.94 (lire 52.782.078.480 comprensive della quota 1994 pari a lire 25.522.388.505).

A tal fine risultano in essere i seguenti residui:

- E.F. 1988:	2.398.741.252
- E.F. 1989:	3.752.372.314
- E.F. 1990:	5.559.070.108
- E.F. 1991:	35.760.703.185
- E.F. 1992:	27.390.431.617
- E.F. 1993:	43.259.106.670
Totale	118.120.425.146

Altro fattore e' rappresentato dalle spese per le mense al personale, di cui al cap. 29, che hanno evidenziato un incremento del 24,24% passando da lire 4,77 mld dell'E.F. 1993 a lire 5,93 mld dell'E.F. 1994.

In questo caso la variazione e' originata dal fatto che il sistema dei "Ticket-Restaurant" aveva inciso nell'E.F. 93 solamente per meta' esercizio. Come e' noto, con il nuovo sistema, il buono pasto viene assegnato al personale dipendente, per la parte a carico dell'Azienda, in ragione della presenza in servizio e non della effettiva fruizione del pasto nelle mense aziendali.

In ultimo annoveriamo gli oneri per le missioni operative ed addestrative, per i corsi professionali, per i trasferimenti, quelli connessi al lavoro in turno (trasporti aeroportuali) e quelli per gli equi indennizzi.

Tali oneri sono ammontati a lire 7,32 mld con una diminuzione dell'8,23% rispetto all'analogo dato dell'E.F. 1993. Il risultato, in questo caso, e' stato ottenuto grazie ad una serie di economie e razionalizzazioni gestionali operate dal management in particolare per quanto riguarda l'espletamento dei corsi professionali.

La consistenza organica del personale dipendente e' passata dalle 3.279 unita' al 31.12.93 alle 3.181 al 31.12.94 con una diminuzione, data dalla differenza fra le assunzioni e le cessazioni dal servizio, di 98 unita'lavorative pari al -2,99%.

Considerato che le uscite di personale si sono addensate nel mese dicembre, mentre gli ingressi si sono distribuiti durante il corso dell'anno, la forza bilanciata risulta determinata in 3.277 unita', con un aumento di 24 unita' pari allo 0,73% rispetto al 1993, mentre la copertura dell'organico complessivo previsto dal D.M. n. 104 del 27.07.1990, e' risultata pari all'80,67%.

La consistenza del personale delle qualifiche dirigenziali, con esclusione del Direttore Generale e' risultata di 30 unita', cosi' ripartite:
1 Vice Direttore Generale - 6 direttori centrali - 23 dirigenti.

Il grado di copertura e' rimasto il 78,95% della dotazione organica e la relativa forza bilanciata e' risultata pari a 30 unita'. (In All. 7.1 l'analisi dell'organico bilanciato aziendale).

In allegato 7.2 viene riportata la situazione globale del personale (comprese le 30 unita' dirigenziali) ripartita per sede territoriale, per profilo professionale

Categoria 3^

Oneri per il personale in quiescenza

Le spese per il personale in quiescenza sono risultate pari a lire 3.199.162.795, integralmente pagate. Dall' 1.2.1982 al 31.12.93 questa Azienda ha provveduto a liquidare i trattamenti provvisori di quiescenza agli ex dipendenti aventi diritto per un ammontare complessivo di lire 36.448.875.561 cosi' ripartite:

1982	45.000.000
1983	122.488.890
1984	500.000.000
1985	834.329.160
1986	1.491.202.668
1987	1.931.698.008
1988	2.672.989.465
1989	3.458.899.184
1990	4.372.224.100
1991	6.084.105.313
1992	6.172.814.970
1993	5.563.961.008
1994	3.199.162.795
	36.448.875.561

Tali partite dovranno essere computate nell'ambito della definizione della complessiva situazione di debito/credito dell'Azienda in attuazione della Legge 07.08.1990 n. 248, riguardante la disciplina del trattamento di quiescenza del personale aziendale.

Da segnalare che dall'entrata in vigore della Legge precitata il trattamento di quiescenza per gli ex dipendenti sia provvisorio che definitivo e' diventato di competenza dell'Amministrazione del Tesoro, rimanendo ancora a carico dell'Azienda il trattamento di coloro i quali, pur avendo sciolto il vincolo giuridico entro il 6.8.90, non hanno ottenuto ancora il decreto definitivo di quiescenza.

Categoria 4^

Spese per l'acquisto di beni di consumo e di servizi

Le somme impegnate a tale titolo, risultano, in termini di competenza, pari a lire 220.216.940.933 con una diminuzione dello 0,62% rispetto al dato 1993.

Il risultato raggiunto e' stato ottenuto sia per effetto di razionalizzazioni gestionali effettuate, sia in quanto si iniziano a sentire i benefici degli investimenti effettuati in termini di minori oneri manutentivi a carico dell'esercizio.

Tra le economie maggiormente significative si registrano quelle del cap. 53 "Manutenzione ordinaria impianti, macchinari ed apparati" (-1,16% passando da lire 152,037 mld per l'E.F. 93 a lire 150,281 mld per l'E.F. 94), del cap. 55 "Prestazioni per servizi in appalto" (-9,95% passando da lire 14,24 mld per l'E.F. 93 a lire 12,83 mld per l'E.F. 94), del cap. 62 " Manutenzione ordinaria immobili" (-33,16% passando da lire 2,966 mld a lire 1,982 mld), del cap. 64 "Spese per studi, progettazioni" (-83,05% passando da lire 1,11 mld a lire 188 mil) e del cap. 76 "Parti di ricambio" (-8,39% passando da lire 12,684 mld a lire 11,620 mld).

Le variazioni in aumento, sono risultate tutte di limitato importo ad eccezione di quella riguardante il cap. 63 "Spese di telecomunicazioni", che ha fatto registrare un importo impegnato di lire 21,3 mld superiore del 24,42% rispetto al dato dell'E.F. 93 pari a lire 17,12 mld.

In conto residui anni precedenti sono stati effettuati pagamenti per lire 51.018.623.242, per cui, tenendo conto dei riaccertamenti in meno operati per lire 2.874.330.890 rimangono da pagare lire 19.448.426.461 che, sommate ai residui derivanti dalla gestione di competenza (lire 76.367.855.370) portano ad un totale, a fine esercizio, di lire 95.816.281.831.

Categoria 5^

Oneri finanziari

Gli oneri a tale titolo sono ammontati a lire 309.970.430, pagati per un importo pari a lire 225.511.738 e da pagare per lire 84.458.692. Tale risultato e' da porre interamente in relazione alle spese bancarie originate per la maggior parte da commissioni valutarie relative all'incasso delle note di accertamento.

Categoria 6^

Poste correttive e compensative di entrate correnti

Le spese impegnate a questo titolo ammontano a lire 150.636.158 con pagamenti per lire 149.779.629 e residui per lire 856.529.

Al riguardo si evidenzia come il dato sia composto in prevalenza (lire 146.901.349) da restituzioni relative ad entrate erariali per effetto di ricorsi dei vettori accolti dall'Azienda.

Categoria 7^

Spese non classificabili in altre voci

L'ammontare degli impegni e' risultato pari a lire 180.000.000, lire 76.419.989 delle quali pagate e lire 103.580.011 rimasti quali residuo passivo. Tali somme sono interamente da porre in relazione agli oneri giudiziari fra i quali assumono ruolo predominante quelli connessi al recupero dei crediti sofferenti relativi alle entrate erariali.

T I T O L O II

SPESE IN CONTO CAPITALE

La realizzazione del piano di investimenti ha subito un rallentamento per effetto della situazione di incertezza degli Organi gestionali culminata con lo scioglimento del Consiglio di Amministrazione e la nomina prima di un Commissario e, poi, di un Amministratore Straordinario con le competenze del Consiglio di Amministrazione.

Tale situazione ha suggerito di concentrare le risorse, in fase di assestamento, sui programmi ritenuti piu' rilevanti e di anticipare la copertura di quei programmi per i quali i finanziamenti erano previsti su base pluriennale.

A tal fine ci si e' avvalsi anche della possibilita' di ricorrere ai c.d. residui impropri previsti dalla Contabilita' di Stato in forza del rinvio operato dall'art. 77 del D.P.R. 696/79. Tali residui di stanziamento, il cui ammontare complessivo per l'E.F. 1994 e' risultato pari a lire 111,423 mld, vengono riportati secondo la ripartizione per capitoli e per programmi all'allegato L bis.

Tanto premesso da un punto di vista generale, si fa ora presente che il totale delle spese in conto capitale per l'esercizio finanziario 1994 e'risultato pari a lire 227.390.315.984 con una variazione in aumento dell'8,08% rispetto all'E.F. 1993.

Categoria 8^

Acquisizione di beni di uso durevole ed opere immobiliari

Il totale degli impegni assunti per tale categoria ammonta a lire 8.595.445.389 con pagamenti pari a lire 2.096.554.356 e oneri residuali per lire 6.498.891.033, si compone dalla sommatoria dei seguenti capitoli:

122^ - Ricostruzioni, ripristini, trasformazioni e manutenzione straordinaria: lire 1.112.625.133

123^ - Spese per costruzioni: lire 7.482.820.256

Categoria 9^

Acquisizione di immobilizzazioni tecniche

Le somme impegnate per la suddetta categoria, pari a lire 218.637.687.545 con pagamenti pari a lire 6.981.425.489 e oneri residuali pari a lire 211.656.262.056, risultano per la maggior parte imputabili al capitolo 131 - Acquisto di impianti, attrezzature ed aeromobili - per un importo pari a lire 213.531.355.940, un pagato di lire 5.903.569.639 ed oneri residuali pari a lire 207.627.786.301.

Sempre nell'ambito della Categoria 9^ si sono registrati oneri per lire 4.217.563.497 sul capitolo 132 - Manutenzione straordinaria impianti, attrezzature ed aeromobili -.

Gli ulteriori costi sostenuti risultano imputati al capitolo 133 - Acquisto mezzi di trasporto - per lire 64.802.457, al capitolo 134 - Grandi manutenzioni mezzi di trasporto - per lire 16.417.603 ed al capitolo 135 - Acquisto di arredi e macchine d'ufficio - per lire 807.548.048.

Categoria 11^

Concessioni di crediti ed anticipazioni

L'ammontare impegnato ed interamente pagato, pari a lire 157.183.050, corrisponde al deposito versato per l'affitto della sede per il CFQP.

RISULTANZE BILANCIO PROGRAMMA

Con riferimento all'allegato F di cui al bilancio di previsione 1994, contenente una ripartizione per destinazione delle spese di investimento e in aggiunta all'analisi dei principali programmi successivamente proposta, sono state elaborate delle tabelle che riflettono, sulla base del Piano di ammodernamento tecnologico approvato dal C.I.P.E. ed impostato per settori di attivita', programmi di intervento, sub-programmi e progetti, le somme impegnate e quelle pagate nel corso del 1994, poste in relazione al dato previsionale (allegato I).

Di seguito si riporta una breve descrizione dei principali interventi.

Programma 1.1) Telecomunicazioni e radionavigazione - Sistemi di telecomunicazione T.B.T.

Rientrano in questo ambito gli interventi di ammodernamento e di bonifica dei sistemi T.B.T. per i quattro Crav e per gli aeroporti. Nel 1994 in particolare sono stati effettuati impegni di accantonamento per:
- la realizzazione del sistema radio ricetrasmittente remoto per le comunicazioni T/B/T del CRAV di Brindisi, lire 10 mld;
- la ristrutturazione del sistema TLC del NAV Lampedusa, lire 500 mil;
- l'allestimento TLC del blocco tecnico del CAAV Urbe, lire 2,5 mld;
- la realizzazione del sistema TLC del CAAV Venezia, lire 10 mld;
- l'adeguamento del sistema multifonico nell'ambito dell'ammodernamento del sistema radar APP del CAAV Torino, lire 2,3 mld.

Come impegni effettivi, invece, da segnalare la bonifica e la riconfigurazione del nuovo sistema TLC per Napoli Capodichino, lire 7 mld.
L'ammontare totale delle spese impegnate e' risultato pari a lire 35,512 mld.

Programma 1.2) Telecomunicazioni e radionavigazione - Sistemi per rete di telecomunicazioni fissa

Tale programma prevede l'ammodernamento e il potenziamento degli impianti, degli apparati e delle reti telefoniche, telegrafiche e di trasmissione dati, nonche' l'adeguamento del Centro nazionale di rilancio ICAO e la realizzazione di nuovi ponti radio e sistemi di telecomando, telecontrollo.

Nel corso dell'esercizio si e' provveduto tra l'altro:
- all'attivazione della rete ISDN, lire 394 mil;

In relazione all'avviamento delle procedure contrattuali si e' proceduto, inoltre, ad accantonare le somme relative a:
- la realizzazione del sistema in fibra ottica nell'ambito dell'ammodernamento del sistema radar APP del CAAV Torino, lire 4 mld;

Il totale delle spese impegnate e' ammontato a lire 4,648 mld.

Programma 1.3) Telecomunicazioni e radionavigazione - Sistemi di radioassistenza

L'obiettivo che si pone questo programma e' quello di provvedere all'ammodernamento e rinnovo delle radioassistenze per l'avvicinamento e l'atterraggio strumentale e di

precisione (ILS), nonche' per la radionavigazione in rotta (VOR, DME, NDB).

Le principali spese sostenute riguardano:
- l'acquisizione e la installazione di un ILS per il NAV di Parma, lire 500 mil;
- la fornitura e la installazione di 4 impianti VOR/DME, lire 7,594 mld;
- la revisione dell'impianto ILS di Parma, lire 1,002 mld;
- l'installazione ILS a Forli', lire 701 mil.

Si e' proceduto, inoltre, ad accantonare le somme relative a:
- l'acquisizione di n. 3 sistemi VOR/DME, lire 5,500 mld;

L'ammontare totale delle spese e' risultato pari a lire 15,494 mld.

Programma 1.4) Telecomunicazioni e radionavigazione - Radiomisure

E' previsto in questo ambito l'ammodernamento e il potenziamento della flotta di Radiomisure. Per il corrente esercizio finanziario si e' operato l'accantonamento di lire 1,5 mld per la modifica del sistema GPS, nonche' di lire 500 mil per l'ammodernamento delle consolles dei due velivoli aziendali. Si e' proceduto, inoltre, all'acquisto del banco operativo di taratura per lire 47 mil.
L'ammontare totale delle spese e' risultato pari a lire 2,048 mld.

Programma 1.5) Telecomunicazioni e radionavigazione - Sistemi mobili e strumentazioni

Obiettivo del presente programma e' quello di pervenire all'acquisizione di sistemi mobili, in particolare radar e torre e di strumentazioni di misura peculiare.
Nel 1994 si e' addivenuti all'acquisizione del sistema di supervisione computerizzato per il CRAV Padova per lire 27 mil.
L'ammontare delle spese impegnate e' risultato pari a lire 31 mil.

Programma 2.1) Controllo della circolazione aerea - Sistemi radar

L'obiettivo che si pone questo programma nevralgico per le strategie aziendali e' quello del completamento della copertura radar sul territorio nazionale e dell'ammodernamento dei sistemi esistenti.

Nel corso del 1994 si sono realizzati, principalmente, i seguenti interventi:
- il completamento del fabbisogno finanziario per il rinnovo della sala operativa del Crav Roma, lire 60 mld, come quota parte annua del fabbisogno complessivo definito contrattualmente di lire 253,469 mld;
- i lavori di riconfigurazione degli apparati radar sito radar Monte Stella, lire 403 mil;

- l'automazione operativa dei CRAV PD, BR, MI e TWR Linate, lire 20,97 mld;
- l'ammodernamento del sistema radar APP di Napoli, lire 4,882 mld;

In relazione, inoltre, all'avviamento delle procedure contrattuali si e' fatto ricorso all'accantonamento di somme per:

- la componente radar dell'ammodernamento del sistema APP del CAAV Torino, lire 24,5 mld;
- il completamento dell'automazione operativa nazionale, lire 10,02 mld;
- sistema di presentazione radar Alghero, lire 5 mld.

Il totale delle spese impegnate e' ammontato a lire 127,472 mld.

Programma 2.2) Controllo della circolazione aerea - Ricerca e sviluppo

Sono stati avviati il progetto ADS, lire 1,485 mld e quello per la stazione dedicata GES, lire 3 mld.

Si e' proceduto, inoltre, all'accantonamento di fondi necessari in relazione al programma CNS/ATM, lire 2 mld.
L'ammontare globale delle spese impegnate e' stato pari a lire 6,486 mld.

Programma 2.3) Controllo della circolazione aerea - Sistemi di informatica

Questo programma si occupa del completamento dei sistemi di informatica generale e di automazione gestionale.
Nel 1994 le operazioni principali hanno riguardato:

- l'acquisizione di dischi magnetici, lire 157 mil;
- acquisto dischi CPS per la Sede centrale, lire 151 mil;
- acquisto sistemi CPS, lire 250 mil.

In relazione all'avvio delle procedure contrattuali sono state accantonate somme, inoltre, per:

- l'hardware per l'estensione del sistema rilevazione delle presenze per la periferia, lire 400 mil;
- l'hardware per il progetto LAN, lire 600 mil.

In totale le spese impegnate sono risultate pari a lire 2,3 mld.

Programma 3.1) Servizi e sistemi meteo aeroportuali - Sistemi meteorologici

L'obiettivo di questo programma e' quello del completamento e ammodernamento dei sistemi meteorologici aeroportuali. Le principali spese sostenute sono risultate:

- la fornitura di apparecchiature per sistema meteo Fiumicino, lire 61 mil.

Si e' proceduto, poi, ad accantonare somme per:
- completamento sistema meteo aeroportuale, lire 753 mil;
- ammodernamento dei sistemi radar meteo di Fiumicino e Linate, lire 7,62 mld.
Il totale degli impegni e' ammontato a lire 8,822 mld.

Programma 3.2) Servizi e sistemi meteo aeroportuali - Sistemi aiuti visivi

Il fine che si pone questo programma e' quello dell'adeguamento e completamento degli aiuti visivi aeroportuali.
In particolare si e' proceduto ad accantonare fondi pari a lire 1 mld in relazione all'ammodernamento del parco segnali luminosi per la segnalazione degli ostacoli alla navigazione aerea; a lire 1 mld per il rinnovo del sistema aiuti visivi di Forli'; a lire 1 mld per la trasformazione ed adeguamento del sentiero di avvicinamento e la riubicazione delle radioassistenze RSA e NDB.
L'ammontare delle spese e' stato pari a lire 3 mld.

Programma 4.1) Supporto ai servizi ed ai sistemi ATS - Opere civili di ristrutturazione e sistemi di alimentazione elettrica

Trattasi di un programma contenente in generale gli interventi infrastrutturali anche di tipo manutentivo.

I principali interventi operati riguardano:
- l'atto aggiuntivo al contratto per il CRAV Brindisi per consentire l'abbattimento delle barriere architettoniche, lire 1,581 mld.
Sulla base, poi, dell'avvio delle procedure contrattuali, si e' ricorsi, inoltre, all'accantonamento di somme per:

- la ristrutturazione di Monte S.Angelo, lire 2 mld;
- le opere civili connesse con il rinnovo del sistema radar APP del CAAV Torino, lire 2,2 mld;
- la realizzazione di cavidotti per la rete M.T. del CAAV Palermo, lire 2,6 mld.
Le spese impegnate sono risultate complessivamente pari a lire 12,009 mld.

Programma 4.2) Supporto ai servizi ed ai sistemi ATS - Diritti reali e depositi cauzionali

La spesa realizzata di lire 157 mil si riferisce al deposito versato per l'affitto della sede del CFQP.

Programma 4.3) Supporto ai servizi ed ai sistemi ATS - Mezzi di trasporto, dotazioni di ufficio, impiantistica varia, CFQP

Gli interventi di supporto al sistema ATS hanno interessato principalmente:
- arredi, lire 442 mil.;
- macchine d'ufficio, lire 122 mil.;
- impianti e attrezzature varie, lire 227 mil;
- condizionatori, lire 177 mil;
- la realizzazione di sistemi antintrusione, lire 954 mil.

Si e' proceduto, inoltre, ad accantonare lire 9 mld per l'acquisizione di simulatori per l'addestramento del personale, nonche' lire 500 mil per l'adattamento dell'impianto di condizionamento della Sede Centrale.
Il totale degli impegni a tale titolo e' risultato pari a lire 12,411 mld.

T I T O L O IV

PARTITE DI GIRO

Le somme impegnate a tale titolo, che risultano pari ai corrispondenti accertamenti di cui al Titolo VIII delle Entrate, ammontano a lire 176.543.954.618 delle quali lire 105.154.381.752 ancora da pagare. Al riguardo si rinvia al commento riferito alle entrate per la situazione, in particolare, del conto sospesi.

Residui passivi (all. L)

I residui passivi all'inizio dell' esercizio ammontavano a lire 712.556.149.565 cosi' ripartiti:

- Residui di parte corrente	379.488.399.483 +
- Residui di conto capitale	333.067.750.082 =
	712.556.149.565

Nel corso dell'anno detti residui hanno subito le seguenti variazioni:

- Residui parte corrente	379.488.399.483	-
riaccertamenti	11.264.613.163	-
pagamenti	115.033.334.772	=
rimanenza	253.190.451.548	+
residui derivanti dalla gestione 1994	248.750.857.852	=
TOTALE (a)	501.941.309.400	
- Residui conto capitale	333.067.750.082	-
riaccertamenti	9.284.522.601	-
pagamenti	114.808.262.860	=
rimanenza	208.974.964.621	+
residui derivanti dalla gestione 1994	218.155.153.089	=
TOTALE (b)	427.130.117.710	
TOTALE residui passivi al termine dell'esercizio (a + b)	929.071.427.110	

In attuazione delle disposizioni di cui all' art. 39 del Regolamento Amministrativo - contabile dell'Azienda si uniscono in copia la situazione dei residui attivi e passivi di cui al Conto Consuntivo dell' esercizio finanziario 1993, distintamente per l'esercizio di provenienza e per capitolo nonche' la deliberazione dell'Amministratore Straordinario che ha recato variazioni ad una parte di tali

residui (All. L).

Ammortamenti (all. M)

I coefficienti di ammortamento applicati sono quelli approvati con la delibera del C.d.A. n. 61 del 13.04.1989. Essa tiene conto di quanto previsto dal D.M. Ministero delle Finanze del 31.12.1988 pubblicato nel supplemento ordinario alla G.U. n. 27 del 02.02.1989 nonche' dei coefficienti di ammortamento raccomandati da Eurocontrol. Cio' in quanto le modalita' di calcolo degli ammortamenti costituiscono uno dei fattori in grado di incidere sulla determinazione delle entrate aziendali riferiti alla L. 411/77 come modificata dalla L. 25/85 (Tassa di sorvolo) e dalla L. 160/89 (Tassa di terminale).

Tale circostanza ha consigliato, in considerazione del regime di interscambio insito nell'attivita' aeronautica e in vista della prossima adesione dell'Italia ad Eurocontrol, di tenere conto del "Working paper" del 3/2/1982 del "Consultative Group on Route Charges", approvato nell'ottobre dello stesso anno dal Consiglio composto dai Ministri competenti dei singoli Stati partecipanti all'Agenzia stessa, che fissa in maniera esaustiva i criteri di individuazione e di determinazione dei costi da assumere quale base di definizione delle tariffe per i servizi di cui trattasi e, fra questi, dell'ammortamento, in modo che le medesime fattispecie fossero regolate in conformita' ai criteri adottati da una parte significativa della comunita' aeronautica.

In Allegato M si riportano le situazioni analitiche e sintetiche delle consistenze al 31/12/1994 e delle quote di ammortamento adottate, per un totale di lire 58.888.482.351 (+ 8,94% rispetto al dato 1993), quali risultanti dell'applicazione degli evidenziati coefficenti di ammortamento ai singoli gruppi di cespiti ammortizzabili, nonche' le schede dei cespiti alienati o dismessi ai fini dell'evidenziazione del calcolo delle plusvalenze o minusvalenze di cui al successivo Conto economico.

Conto economico (all. G)

Il conto economico presenta un avanzo di lire 191.049.928.685 quale risultante della somma fra l'avanzo di parte corrente (lire 118.277.175.507) ed il saldo positivo delle poste che di norma non presuppongono movimenti finanziari (lire 72.772.753.178).

Fra questi ultimi, figurano, fra le componenti positive di reddito:

- quali sopravvenienze attive, la quota dei trasferimenti da parte dello stato da destinare alle spese in conto capitale (lire 130.000.000.000), nonche' il valore di realizzo derivante dalla rottamazione di vetture aziendali pari a lire 1.300.000;

- quali insussistenze di passivo, le variazioni in meno registrate in sede di riaccertamento dei residui passivi (lire 20.549.135.764) quale sommatoria del saldo di parte corrente, pari a lire 11.264.613.163, e di quello in conto capitale, pari a lire 9.284.522.601

fra le componenti negative di reddito:

- quali insussistenze di attivo, le variazioni in meno dei residui attivi (lire 9.564.470.625), nonche' le variazioni in meno fatte registrare dai residui passivi di conto capitale pari a lire 9.284.522.601;

- quali costi pluriennali, le quote di ammortamento di pertinenza dei diversi fondi per un totale di lire 58.888.482.351;

- quali eliminazione di impianti e altre immobilizzazioni non ammortizzati, il valore economico al netto delle quote di ammortamento dei beni dismessi o alienati, per il cui dettaglio si rimanda al prospetto dei cespiti dismessi di cui all'allegato M, per un totale di lire 40.207.009. Tali dati, messi a confronto con le somme realizzate dai beni alienati (lire 1.300.000) evidenziano il sussistere di una minusvalenza complessiva pari a lire 38.907.009.

Situazione patrimoniale (all. F)

L'avanzo economico di cui all' allegato G va ad incrementare la consistenza patrimoniale netta che, al 31/12/1994, passa da lire 1.086.030.612.656 a lire 1.277.080.541.341.

Pertanto a fine esercizio la situazione patrimoniale risulta essere:

attivita'		2.482.161.767.476
passivita'	1.205.081.226.135	
Patrimonio netto	1.277.080.541.341	2.482.161.767.476

Fra le voci delle immobilizzazioni, rientranti nell'attivo dello Stato Patrimoniale, troviamo, come differenze in piu', le somme impegnate nell'anno per le categorie di riferimento, mentre come differenze in meno annoveriamo i riaccertamenti operati per le categorie stesse, nonche' il costo storico dei beni dismessi.

Fra le voci dei crediti bancari e finanziari e' stato inserito il credito (lire 157 mil) che l'Azienda vanta in relazione al deposito cauzionale versato per l'affitto della Sede per il CFQP.

Fra le voci del passivo, per le poste relative ai fondi di ammortamento, rileviamo, come differenze positive, le quote accantonate nell'anno per le categorie di riferimento, come differenze negative, il valore delle quote gia' ammortizzate dei beni dismessi.

Fra i conti d'ordine, come gia' evidenziato nei precedenti consuntivi, vengono riportati i crediti IVA per non inficiare il calcolo dell'avanzo di amministrazione con delle poste di notevole entita' che, al momento attuale, non presentano i requisiti necessari per integrare una previsione di accertamento di entrata.

Il loro ammontare al 31.12.94 e' pari a lire 209.057.577.412 con una variazione positiva di lire 32 mld rispetto all'esercizio finanziario precedente per effetto della richiesta di rimborso IVA operata nella dichiarazione annuale 1994.

Situazione amministrativa (all. H)

La situazione amministrativa presenta un avanzo di lire 242.609.939.413 come risultante dell'applicazione, alla consistenza di cassa al 31.12.94, del saldo dei residui esistenti.

Il valore cosi' determinato, in applicazione dell'art. 9 del R.A.C., dovra' essere depurato di una quota da considerare non disponibile per impieghi di spesa, in quanto formatasi grazie a crediti che risultano ancora essere di difficile esazione.

Tale quota, alla luce di quanto fatto presente in sede di commento alle entrate erariali ed ai residui attivi, viene deteminata nel modo seguente:
- per i crediti degli anni 1986-1993 viene assunto, come sostanzialmente invariante, il dato rilevato alla data del 13/03/1995, ovvero lire 116,279 mld;

- per i crediti generati dall'E.F. 1994 vengono applicate al totale dei relativi accertamenti le percentuali medie di insoluti registratesi per il 1993 che risultano pari al 5,3% per la tassa di sorvolo internazionale ed al 2,746% per la tassa di sorvolo nazionale e di terminale; il valore ottenuto risulta pari a lire 22,33 mld.

Il totale dei crediti di dubbia esigibilita' da neutralizzare agli effetti del calcolo dell'avanzo di amministrazione viene, di conseguenza, determinato nella misura di lire 138.609.939.413, fermo restando la possibilita' di aggiornamento di tale dato alla luce dell'evoluzione delle risultanze gestionali.

La quota di avanzo effettivamente utilizzabile quale ulteriore fonte a copertura del fabbisogno di spesa viene, quindi, provvisoriamente assunta pari a lire 104 mld; considerato che, all'atto della formazione del bilancio di previsione per l'E.F. 1995 tale dato era stato stimato in 70 mld, in sede di assestamento 1995 si renderanno disponibili nuove fonti per 34 mld per far fronte ad ulteriori impieghi di conto capitale.

L'AMMINISTRATORE STRAORDINARIO

INDICI DI BILANCIO

PAGINA BIANCA

INDICI DI BILANCIO

DESCRIZIONE	C/CONSUNTIVO 1991	C/CONSUNTIVO 1992	C/CONSUNTIVO 1993	C/CONSUNTIVO 1994	QUADRIENNIO 1991 / 1994
1) Indice di variazione stanziam.entrate $i\ (indicatore) = \frac{Sf-Si}{Si} =$ ove «Sf» sono gli stanziamenti definitivi e «Si» sono gli stanziamenti iniziali. Tale indice concorre a valutare l'effettiva portata dei contenuti decisionali impliciti nel processo di formazione del bilancio. Standard ottimale = 0	$\frac{68.790.300.000}{709.764.700.000} = 0,0969$	$\frac{122.541.422.227}{780.641.277.773} = 0,1570$ Scostamento % su c/consuntivo 1991 = 61,96%	$\frac{62.190.000.000}{855.873.000.000} = 0,0727$ Scostamento % su c/consuntivo 1992 = -53,71%	$\frac{72.158.000.000}{908.994.000.000} = 0,0794$ Scostamento % su c/consuntivo 1993 = 9,25%	$\frac{325.679.722.227}{3.255.272.977.773} = 0,1000$
2) Capacita' di accertamento $i\ (indicatore) = \frac{A}{Sco} =$ ove «A» e' il volume degli accertamenti. «Sco» indica l'ammontare degli stanziamenti di competenza. Tale indice mira a verificare l'effettiva capacita' di accertam. dell'entrata e a verificare se le previsioni sono frutto di una razionale valutazione dei fattori componenti gli stanziamenti di bilancio. Standard ottimale = 1	$\frac{703.504.590.315}{778.555.000.000} = 0,9036$	$\frac{883.895.151.082}{903.182.700.000} = 0,9786$ Scostamento % su c/consuntivo 1991 = 8,30%	$\frac{911.360.037.257}{918.063.000.000} = 0,9927$ Scostamento % su c/consuntivo 1992 = 1,44%	$\frac{975.507.975.968}{981.152.000.000} = 0,9942$ Scostamento % su c/consuntivo 1993 = 0,16%	$\frac{3.474.267.754.622}{3.580.952.700.000} = 0,9702$

ALLEGATO 1

D E S C R I Z I O N E	C/CONSUNTIVO 1991	C/CONSUNTIVO 1992	C/CONSUNTIVO 1993	C/CONSUNTIVO 1994	QUADRIENNIO 1991 / 1994
3) Indice di scostamento delle previsioni di cassa d'entrata $i\ (\text{indicatore}) = \frac{Sca-I}{Sca} =$ ove «Sca» indica l'ammontare degli stanz.ti di cassa. ove «I» e' il volume degli incassi sia in c/competenza che in c/residui. Quanto piu' questo indice tendera' a 0 tanto piu' le previsioni di cassa saranno attendibili.	$\frac{11.496.533.434}{608.674.412.140} = 0,0189$	$\frac{-55.620.156.768}{801.651.357.900} = -0,0694$ Scostamento % su c/consuntivo 1991 = -467,34%	$\frac{-26.447.381.971}{811.127.000.000} = -0,0326$ Scostamento % su c/consuntivo 1992 = -53,01%	$\frac{-32.097.341.987}{828.881.000.000} = -0,039$ Scostamento % su c/consuntivo 1993 = 18,76%	$\frac{-102.668.347.292}{3.050.333.770.040} = -0,034$
4) Capacita' di entrata $i\ (\text{indicatore}) = \frac{I}{Mi} =$ ove «I» e' il volume degli incassi su ciascun capitolo di bilancio o aggregato significativo di bilancio, sia in c/compet. che in c/residui e «Mi» e'la massa incassabile (sommatoria dei resid. attivi iniziali e degli stanziamenti di competenza). Allorquando l'indice e'uguale ad 1 segna una grande capacita'di entrata e cio'significa che l'ente riesce a incassare tutti i suoi crediti. Man mano che il valore si allontana da 1 indica una minore capacita'di entrata,cioe' una minore capacita'di pervenire all'incasso di entrate che sono state stanziate in bilancio o che sono riportate a residui attivi.	$\frac{597.177.878.706}{993.570.147.888} = 0,6010$	$\frac{857.271.514.668}{1.224.403.928.805} = 0,7002$ Scostamento % su c/consuntivo 1991 = 16,49%	$\frac{837.574.381.971}{1.265.827.205.643} = 0,6617$ Scostamento % su c/consuntivo 1992 = -5,49%	$\frac{860.978.341.987}{1.388.547.815.798} = 0,6201$ Scostamento % su c/consuntivo 1993 = -6,29%	$\frac{3.153.002.117.332}{4.872.349.098.134} = 0,6471$

ALLEGATO 1

DESCRIZIONE	C/CONSUNTIVO 1991	C/CONSUNTIVO 1992	C/CONSUNTIVO 1993	C/CONSUNTIVO 1994	QUADRIENNIO 1991 / 1994
5) Velocita' di cassa d'entrata $i\ (\text{indicatore}) = \frac{I}{Rai+A} =$ dove «I» e' il volume degli incassi sia in c/competenza che in c/residui. «Rai» e'il volume dei residui attivi iniz. «A» e' il volume degli accertamenti. Questo indice mira a cogliere la capacita' dell' ente a tradurre in incasso gli accertamenti gia' assunti e definitivi. Standard ottimale = 1	$\frac{597.177.878.706}{918.519.738.203} = 0,6502$	$\frac{857.271.514.668}{1.205.116.379.887} = 0,7114$ Scostamento % su c/consuntivo 1991 = 9,41%	$\frac{837.574.381.971}{1.259.124.242.900} = 0,6652$ Scostamento % su c/consuntivo 1992 = -6,49%	$\frac{860.978.341.987}{1.382.903.791.766} = 0,6226$ Scostamento % su c/consuntivo 1993 = -6,41%	$\frac{3.153.002.117.332}{4.765.664.152.756} = 0,6616$
6) Indice di accumulazione residui attivi $i\ (\text{indicatore}) = \frac{Raf-Rai}{Rai} =$ dove «Raf» indica l' ammontare dei residui attivi finali. «Rai»indica l'ammontare dei residui attivi iniziali. Se questo indice risulta uguale a Zero esprime una situazione di indifferenza, quando, invece, e' pari a 1 determina un raddoppio del volume dei residui.	$\frac{106.206.080.917}{215.015.147.888} = 0,4939$	$\frac{26.542.976.838}{321.221.228.805} = 0,0826$ Scostamento % su c/consuntivo 1991 = -83,27%	$\frac{59.631.609.555}{347.764.205.643} = 0,1715$ Scostamento % su c/consuntivo 1992 = 107,51%	$\frac{104.965.163.356}{407.395.815.198} = 0,2576$ Scostamento % su c/consuntivo 1993 = 50,26%	$\frac{297.345.830.666}{1.291.396.397.534} = 0,2303$

ALLEGATO 1

DESCRIZIONE	C/CONSUNTIVO 1991	C/CONSUNTIVO 1992	C/CONSUNTIVO 1993	C/CONSUNTIVO 1994	QUADRIENNIO 1991 / 1994
7) Indice di smaltimento residui attivi i (indicatore) = Ir+Rae / Rai dove «Ir» indica le riscossioni effettuate in c/ residui attivi per ciascun capitolo di bilancio o per aggregazioni che interessano. «Rae» indica i residui attivi eliminati a fine dell'esercizio perche' perenti, prescritti o comunque inesistenti. «Rai» indica l'ammontare dei residui attivi iniziali. Quanto piu' questo indice si avvicinera' ad 1 tanto piu' elevata risultera' la capacita' di smaltimento dei residui.	117.534.139.243 / 215.015.147.888 = 0,5466	138.443.899.372 / 321.221.228.805 = 0,4310 Scostamento % su c/consuntivo 1991 = -21,15%	173.042.404.616 / 347.764.205.643 = 0,4976 Scostamento % su c/consuntivo 1992 = 15,45%	188.440.653.156 / 407.395.815.198 = 0,4625 Scostamento % su c/consuntivo 1993 = -7,04%	617.461.096.387 / 1.291.396.397.534 = 0,4781
8) Indice di variazione stanziam.spese i (indicatore) = Sf-Si / Si ove «Sf» sono gli stanziamenti definitivi e «Si» sono gli stanziamenti iniziali. Tale indice concorre a valutare l'effettiva portata dei contenuti decisionali impliciti nel processo di formazione del bilancio. Standard ottimale = 0	98.790.300.000 / 749.764.700.000 = 0,1318	122.820.285.123 / 800.641.277.773 = 0,1534 Scostamento % su c/consuntivo 1991 = 16,42%	90.190.000.000 / 880.873.000.000 = 0,1024 Scostamento % su c/consuntivo 1992 = -33,26%	116.858.000.000 / 949.994.000.000 = 0,123 Scostamento % su c/consuntivo 1993 = 20,14%	428.658.585.123 / 3.381.272.977.773 = 0,1268

ALLEGATO 1

DESCRIZIONE	C/CONSUNTIVO 1991	C/CONSUNTIVO 1992	C/CONSUNTIVO 1993	C/CONSUNTIVO 1994	QUADRIENNIO 1991 / 1994
9) Capacita' di impegno $i\ (\text{indicatore}) = \frac{I}{Sco} =$ ove «I» e' il volume degli impegni. «Sco» indica l'ammontare degli stanziamenti di competenza. Tale indice mira a verificare l'effettiva capacita' di impegno della spesa e a verificare se le previsioni sono frutto di una razionale valutazione dei fattori componenti gli stanziamenti di bilancio. Standard ottimale = 1	$\frac{764.504.909.103}{848.555.000.000} = 0,9009$	$\frac{842.094.736.271}{923.461.562\ 896} = 0,9119$ Scostamento % su c/consuntivo 1991 = 1,21%	$\frac{895.618\ 681.670}{971.063.000.000} = 0,9223$ Scostamento % su c/consuntivo 1992 = 1,14%	$\frac{954.619.816.445}{1.066.852.000.000} = 0,8948$ Scostamento % su c/consuntivo 1993 = -2,98%	$\frac{3.456.838.143.489}{3.809.931.562.896} = 0,9073$
10) Capacita'di impegni effettivi per spese di esercizio e investimento $i\ (\text{indicatore}) = \frac{I}{Sco} =$ ove «I» e'il volume degli impegni per spese di esercizio e investimento al netto degli impegni di accantonamento. «Sco» indica l'ammontare degli stanziamenti di competenza della Cat.IV (sp. di esercizio) e del Titolo II (sp. di investimento). Tale indice mira a verificare l'effettiva capacita' di impegno della spesa e a verificare se le previsioni sono frutto di una razionale valutazione dei fattori componenti gli stanziamenti di bilancio. Standard ottimale = 1	$\frac{287.526.474.596}{362.714.407.571} = 0,7927$	$\frac{281.852.097.260}{399.450.569.722} = 0,7056$ Scostamento % su c/consuntivo 1991 = -10,99%	$\frac{339.231.563.560}{456.821.252.500} = 0,7426$ Scostamento % su c/consuntivo 1992 = 5,24%	$\frac{336.484.256.917}{519.212.000.000} = 0,6481$ Scostamento % su c/consuntivo 1993 = -12,73%	$\frac{1.245.094.392.333}{1.738.198.229.793} = 0,7163$

ALLEGATO 1

D E S C R I Z I O N E	C/CONSUNTIVO 1991	C/CONSUNTIVO 1992	C/CONSUNTIVO 1993	C/CONSUNTIVO 1994	QUADRIENNIO 1991 / 1994
11) Capacita' di impegni effettivi per spese di investimento i (indicatore) = I / Sco ove «I» e'il volume degli imp. per spese di investimento al netto degli accantonamenti. «Sco» indica l'ammontare degli stanziamenti di compet.del Tit.II (sp. di investimento). Tale indice mira a verif.l'effettiva capacita' di imp.della spesa e a verif. se le prev.sono frutto di una razionale valut.dei fattori componenti gli stanz. di bilancio. Standard ottimale = 1	86.958.863.935 / 143.778.995.318 = 0,6048	77.434.109.397 / 167.300.884.722 = 0,4628 Scostamento % su c/consuntivo 1991 = -23,47%	117.637.775.381 / 208.465.252.500 = 0,5643 Scostamento % su c/consuntivo 1992 = 21,92%	115.967.315.984 / 262.977.000.000 = 0,441 Scostamento % su c/consuntivo 1993 = -21,85%	397.998.064.697 / 782.522.132.540 = 0,5086
12) Indice di scostam.delle prev.di cassa di spesa i (indicatore) = Sca-P / Sca ove «Sca» indica l'ammontare degli stanz.ti di cassa. «P» e' il volume dei pagamenti in conto *competenza* e *in conto residui*. Quanto piu' questo indice tendera' a 0 tanto piu' le previsioni di cassa saranno attendibili.	340.659.304.960 / 915.486.673.790 = 0,3721	431.675.101.989 / 1.130.814.129.426 = 0,3817 Scostamento % su c/consuntivo 1991 = 2,59%	489.450.067.147 / 1.298.422.258.757 = 0,3770 Scostamento % su c/consuntivo 1992 = -1,25%	627.223.045.982 / 1.344.778.449.118 = 0,4664 Scostamento % su c/consuntivo 1993 = 23,73%	1.889.007.520.078 / 4.689.501.511.091 = 0,4028

ALLEGATO 1

D E S C R I Z I O N E	C/CONSUNTIVO 1991	C/CONSUNTIVO 1992	C/CONSUNTIVO 1993	C/CONSUNTIVO 1994	QUADRIENNIO 1991 / 1994
13) Capacita' di spesa $i\ (\text{indicatore}) = \frac{P}{Ms} =$ dove «P» e' il volume dei pagam. effettuati su ciascun capitolo di bilancio o aggregato significativo di bilancio, sia in c/compet. che in c/residui e «Ms» e'la massa spendibile (sommatoria dei res. passivi iniziali e degli stanziamenti di competenza). Allorquando l'indice e'uguale ad 1 segna una grande capacita' di spesa e cio' significa che l' ente riesce a spendere tutte le sue risorse disponibili. Man mano che il valore si allontana da 1 indica una minore capacita' di spesa, cioe' una minore capacita' di pervenire al pagamento di spese che sono state stanziate in bilancio o che sono riportate a residui passivi.	574.827.368.830 / 1.190.628.870.655 = 0,4828	699.139.027.437 / 1.443.813.161.448 = 0,4842 Scostamento % su c/consuntivo 1991 = 0,30%	808.972.191.610 / 1.624.427.260.789 = 0,4980 Scostamento % su c/consuntivo 1992 = 2,84%	717.555.403.136 / 1.779.408.149.565 = 0,4033 Scostamento % su c/consuntivo 1993 = -19,03%	2.800.493.991.013 / 6.038.277.442.457 = 0,4638
14) Velocita' di cassa di spesa $i\ (\text{indicatore}) = \frac{P}{Rpi+I} =$ dove «P» e' il volume dei pagamenti sia in c/competenza che in c/residui. «Rpi» e'il volume dei residui passivi iniz. «I» e' il volume degli impegni. Questo indice mira a cogliere la capacita' dell' ente a tradurre in pagamento gli impegni gia' assunti e definitivi. Standard ottimale = 1	574.827.368.830 / 1.106.578.787.758 = 0,5195	699.139.027.437 / 1.362.446.334.823 = 0,5131 Scostamento % su c/consuntivo 1991 = -1,22%	808.972.191.610 / 1.548.982.942.459 = 0,5223 Scostamento % su c/consuntivo 1992 = 1,78%	717.555.403.136 / 1.667.175.966.010 = 0,4304 Scostamento % su c/consuntivo 1993 = -17,59%	2.800.493.991.013 / 5.685.184.031.050 = 0,4926

ALLEGATO 1

DESCRIZIONE	C/CONSUNTIVO 1991	C/CONSUNTIVO 1992	C/CONSUNTIVO 1993	C/CONSUNTIVO 1994	QUADRIENNIO 1991 / 1994
15) Indice di accumulazione residui passivi $i\ (\text{indicatore}) = \frac{Rpf-Rpi}{Rpi} =$ ove «Rpf» indica l' ammontare dei residui passivi finali. «Rpi»indica l'ammontare dei residui passivi iniziali. Se questo indice risulta uguale a Zero esprime una situazione di indifferenza, quando, invece, e' pari a 1 determina un raddoppio del volume dei residui.	$\frac{178.277.727.897}{342.073.870.655} = 0,5212$	$\frac{133.012.662.237}{520.351.598.552} = 0,2556$ Scostamento % su c/consuntivo 1991 = -50,95%	$\frac{59.191.888.776}{653.364.260.789} = 0,0906$ Scostamento % su c/consuntivo 1992 = -64,56%	$\frac{216.515.277.545}{712.556.149.565} = 0,3039$ Scostamento % su c/consuntivo 1993 = 235,40%	$\frac{586.997.556.455}{2.228.345.879.561} = 0,2634$
16) Indice di smaltimento residui passivi $i\ (\text{indicatore}) = \frac{Pr+Rpe}{Rpi} =$ ove «Pr» indica i pagamenti effettuati in conto residui passivi per ciascun capitolo di bilancio o per aggregazioni che interessano. «Rpe» indica i residui passivi eliminati a a fine dell'esercizio perche' perenti, prescritti o comunque inesistenti. «Rpi» indica l'ammontare dei residui passivi iniziali. Quanto piu' questo indice si avvicinera' ad 1 tanto piu' elevata risultera' la capacita' di smaltimento dei residui.	$\frac{146.335.356.680}{342.073.870.655} = 0,4278$	$\frac{230.433.757.397}{520.351.598.552} = 0,4428$ Scostamento % su c/consuntivo 1991 = 3,52%	$\frac{319.753.557.950}{653.364.260.789} = 0,4894$ Scostamento % su c/consuntivo 1992 = 10,51%	$\frac{250.390.733.396}{712.556.149.565} = 0,3514$ Scostamento % su c/consuntivo 1993 = -28,20%	$\frac{946.913.405.423}{2.228.345.879.561} = 0,4249$

QUADRO RIASSUNTIVO DEGLI INDICI DI BILANCIO

DESCRIZIONE	STANDARD OTTIMALE	C/CONSUNTIVO 1991		C/CONSUNTIVO 1992		C/CONSUNTIVO 1993		C/CONSUNTIVO 1994	
		VALORE INDICATORE	VARIAZIONE %	VALORE INDICATORE	VARIAZIONE %	VALORE INDICATORE	VARIAZIONE %	VALORE INDICATORE	VARIAZIONE %
1) Indice di variazione stanziam.entrate	0	0,0969		0,1570	61,96%	0,0727	-53,71%	0,0794	9,25%
2) Capacita' di accertamento	1	0,9036		0,9786	8,30%	0,9927	1,44%	0,9942	0,16%
3) Indice di scostam.delle prev.di cassa d'entrata	0	0,0189		-0,0694	-467,34%	-0,0326	-53,01%	-0,0387	18,76%
4) Capacita' di entrata	1	0,6010		0,7002	16,49%	0,6617	-5,49%	0,6201	-6,29%
5) Velocita' di cassa d'entrata	1	0,6502		0,7114	9,41%	0,6652	-6,49%	0,6226	-6,41%
6) Indice di accumulazione residui attivi	0	0,4939		0,0826	-83,27%	0,1715	107,51%	0,2576	50,26%
7) Indice di smaltimento residui attivi	1	0,5466		0,4310	-21,15%	0,4976	15,45%	0,4625	-7,04%
8) Indice di variazione stanziam.spese	0	0,1318		0,1534	16,42%	0,1024	-33,26%	0,1230	20,14%
9) Capacita' di impegno	1	0,9009		0,9119	1,21%	0,9223	1,14%	0,8948	-2,98%
10) Capacita'di impegni effettivi per spese di esercizio e investimento	1	0,7927		0,7056	-10,99%	0,7426	5,24%	0,6481	-12,73%
11) Capacita' di impegni effettivi per spese di investimento	1	0,6048		0,4628	-23,47%	0,5643	21,92%	0,4410	-21,85%
12) Indice di scostam.delle prev.di cassa di spesa	0	0,3721		0,3817	2,59%	0,3770	-1,25%	0,4664	23,73%
13) Capacita' di spesa	1	0,4828		0,4842	0,30%	0,4980	2,84%	0,4033	-19,03%
14) Velocita' di cassa di spesa	1	0,5195		0,5131	-1,22%	0,5223	1,78%	0,4304	-17,59%
15) Indice di accumulazione residui passivi	0	0,5212		0,2556	-50,95%	0,0906	-64,56%	0,3039	235,40%
16) Indice di smaltimento residui passivi	1	0,4278		0,4428	3,52%	0,4894	10,51%	0,3514	-28,20%

PAGINA BIANCA

DETTAGLIO MOVIMENTAZIONI DI CASSA INTERNE COMPRENSIVE DELLA GESTIONE DEI FUNZIONARI DELEGATI

PAGINA BIANCA

ALLEGATO 2.1

D E T T A G L I O R E V E R S A L I A N N O 1 9 9 4

Operazioni affluite direttamente in Tesoreria:

Cap.	31	76.716.000.000		
Cap.	32	82.436.000.000		
Cap.	34	7.848.000.000		
Cap.	61	114.595		
Cap.	62	5.060.000		
Cap.	73	612.759.578	C/RES.	
Cap.	141	130.000.000.000		
Cap.	206	6.812.000		
		Totale parziale.....		297.624.746.173

Dettaglio reversali interne:

Cap.	2	2.558.604.018		
		56.236.664	C/RES.	
Cap.	3	537.495.214		
Cap.	201	55.268.002.966		
Cap.	202	19.389.830.999		
Cap.	203	1.282.976.239		
Cap.	204	10.663.096.487		
Cap.	206	4.199.110		
Cap.	207	7.743.855.261		
		9.290.573.882	C/RES.	
Cap.	208	482.784.080		
		Totale parziale.....		107.277.654.920

Totale reversali interne e Tesoreria.....	404.902.401.093
Totale reversali effettive.....	456.075.940.894
TOTALE GENERALE REVERSALI ANNO 1994.....	860.978.341.987

ALLEGATO 2.2

D E T T A G L I O M A N D A T I A N N O 1 9 9 4

Operazioni eseguite direttamente in Tesoreria:

Cap.	72	183.827.872	C/RES.	
	Totale parziale.....			183.827.872

Dettaglio mandati interni:

Cap.	1	10.309.260		
Cap.	2	16.399.500		
Cap.	21	72.858.405.257		
		95.807.125	C/RES.	
Cap.	22	941.445.828		
Cap.	23	334.932.353		
Cap.	24	829.718.960		
Cap.	25	30.445.007		
Cap.	31	223.456.637		
Cap.	32	5.904.176.983		
Cap.	35	5.085.242.920		
Cap.	41	693.252.988		
Cap.	51	12.202.650		
Cap.	52	8.070.895		
Cap.	66	2.844.873		
Cap.	68	39.979.535		
Cap.	102	4.199.110		
Cap.	216	1.065.613.228		
		2.086.722.668	C/RES.	
Cap.	217	7.743.855.261		
		9.290.573.882	C/RES.	
	Totale parziale.....			107.277.654.920

Totale mandati interni e Tesoreria.....	**107.461.482.792**
Totale mandati effettivi.....	**610.093.920.344**
TOTALE GENERALE MANDATI ANNO 1994.....	**717.555.403.136**

QUADRO DI RACCORDO DELL'IMPUTAZIONE DEI MOVIMENTI INTERNI

ALLEGATO 2.3

CAPITOLI	Capp. 2 + 3 Inter./penalita' entrate 1986/87	PARTITE DI GIRO						TOTALE
		201-Riten.erariali	202-Riten.prev.ass.	203-Riten.diverse	204-Tratt.c/terzi	206-Part.in sosp.	208-Rec.ant.Cass.	
1		10.309.260	0	0	0	0	0	10.309.260
2		899.500	0	0	0	0	15.500.000	16.399.500
21		42.285.063.058	0	1.124.731.161	10.633.956.998	0	0	54.043.751.217
21 SSN		0	1.666.864.198	0	0	0	0	1.666.864.198
21 FPT/OP		0	17.147.789.842	0	0	0	0	17.147.789.842
21 FAP/Res.		0	95.807.125	0	0	0	0	95.807.125
22		896.144.639	33.556.442	11.744.747	0	0	0	941.445.828
23		318.419.854	12.231.489	4.281.010	0	0	0	334.932.353
24		401.616.362	15.608.583	5.463.015	0	0	407.031.000	829.718.960
25		28.937.195	1.116.898	390.914	0	0	0	30.445.007
31		212.663.156	7.995.173	2.798.308	0	0	0	223.456.637
32		5.612.013.526	216.413.595	75.749.862	0	0	0	5.904.176.983
35		4.862.372.587	165.089.188	57.781.145	0	0	0	0 5.085.242.920
41		636.858.107	27.255.392		29.139.489	0	0	693.252.988
51		0	0		0	0	12.202.650	12.202.650
52		0	0		0	0	8.070.895	8.070.895
66		2.705.722	103.074	36.077	0	0	0	2.844.873
68		0	0	0	0	0	39.979.535	39.979.535
102		0	0	0	0	4.199.110	0	4.199.110
(C+R) 216	3.152.335.896	0	0	0	0	0	0	3.152.335.896
TOTALI	3.152.335.896	55.268.002.966	19.389.830.999	1.282.976.239	10.663.096.487	4.199.110	482.784.080	90.243.225.777

ALLEGATO 2.4

QUADRO DI RACCORDO DELL'IMPUTAZIONE DEI MOVIMENTI INTERNI DEI FF.DD.

CAPITOLI	207/217 Recupero anticipazioni FF.DD. c/comp.	CAPITOLI	207/217 Recupero anticipazioni FF.DD. c/resid.	T O T A L E
24	402.788.720	24	172.586.700	575.375.420
31	580.948.640			580.948.640
52	166.494.453	52	89.264.470	255.758.923
53	432.753.136	53	226.290.040	659.043.176
54	21.646.726	54	18.371.093	40.017.819
55	76.001.066	55	37.779.325	113.780.391
58	172.699.010	58	54.333.850	227.032.860
62	548.726.830	62	281.257.473	829.984.303
67	72.611.322	67	39.301.433	111.912.755
68	4.744.009.246	68	1.138.365.708	5.882.374.954
69	209.749.062	69	83.479.485	293.228.547
71	59.264.566	71	28.031.376	87.295.942
72	38.861.133			38.861.133
76	217.301.351	76	145.203.041	362.504.392
	7.743.855.261		2.314.263.994	10.058.119.255
		Primi tre Trim. 93	6.976.309.888	6.976.309.888
			9.290.573.882	17.034.429.143

ALLEGATO 2.5

RIEPILOGO TOTALI RENDICONTI 1994 FUNZIONARI DELEGATI

E N T E	MISSIONI CAP.24	MIX CORSI CAP.31	SPESE DI CONS. CAP.52	MANUT.IMPIANTI CAP.53	STAMPA CAP.54	APPALTI CAP.55	ACCERT.SANIT. CAP.58	MANUT.LOCALI CAP.62	MEZZI TRASP. CAP.67	E.E./TELEF. CAP.68	IMPIANTI TERM. CAP.69	TRASP.FACCHIN. CAP.71	TASSE CAP.72	RICAMBI CAP.76	TOTALE
C.R.A.V.	110.473.320	521.609.660	93.411.550	178.283.759	15.890.355	81.835.103	117.746.770	319.493.472	22.443.170	2.461.229.369	185.215.160	74.006.415	25.818.704	31.126.765	4.238.583.572
C.A.V.	315.437.000	57.625.980	32.137.724	77.160.791	1.899.400	11.692.634	14.077.450	70.789.201	17.217.815	235.410.630	7.510.878	9.989.076	2.368.519	8.772.497	862.089.595
C.A.A.V.	109.192.500	260.791.990	113.990.876	408.733.358	10.141.715	49.514.644	67.012.130	405.935.857	50.961.625	3.045.335.042	113.746.905	6.543.026	25.609.610	306.312.623	4.973.821.901
M.A.V.	11.477.400	42.947.200	11.215.367	0	539.070	0	3.127.330	1.658.000	11.061.939	0	0	3.208.700	3.713.909	0	88.948.915
TOTALE GENERALE	546.580.220	882.974.830	250.755.517	664.177.908	28.470.540	143.042.381	201.963.680	797.876.530	101.684.549	5.741.975.041	306.472.943	93.747.217	57.510.742	346.211.885	10.163.443.983

PAGINA BIANCA

GESTIONE E RICONCILIAZIONE DI CASSA

PAGINA BIANCA

BANCA NAZIONALE DEL LAVORO **BNL** BANCA NAZIONALE DEL LAVORO

ALL. 3.1

SERVIZI DI TESORERIA E DI CASSA GESTITI DALLA BANCA — Roma,lì 5/ 4/1995

FILIALE DI ROMA NORD - SPORTELLO CONI

Spett/le
AZIENDA AUTONOMA DI ASS.AL VOLO
S E D E

Ci pregiamo rimetterVi il "Quadro di raccordo" delle risultanze della Vs/ e della ns/ contabilità al 30/12/1994

		CONTABILITA' DELL'ENTE	
		Dare Tesoriere	Avere Tesoriere
Fondo/Deficienza di cassa all'inizio dell'esercizio, come da Conto Finanziario a suo tempo trasmesso all'Ente		515.897.449.118	
ammontare dei ruoli e mandati emessi (n. 8.959) da dedurre importo ordinativi non trasmessi al Cassiere	717.555.403.136		717.555.403.136
ammontare dei ruoli e reversali emesse (n. 18.475) da dedurre importo ordinativi non trasmessi al Cassiere	860.978.341.987	860.978.341.987	
Mandati eseguiti trasmessi con elenco provvisorio.....			
Reversali eseguite trasmesse con elenco provvisorio.....			
sbilancio a pareggio			659.320.387.969
LIRE		1.376.875.791.105	1.376.875.791.105

		CONTABILITA' DEL CASSIERE	
		Dare Ente	Avere Ente
saldo del c/c su Banca D'Italia 130373, come da estratto conto Esercizio 1994			737.002.315.295
prelevamenti successivi effettuati presso la Banca D'Italia.....		843.726	
ammontare dei mandati ineseguiti come da elenco a parte			
versamenti successivi effettuati presso la Banca D'Italia.....			4.681.247.656
ammontare degli ordinativi di riscossione ineseguiti, come da elenco a parte.....			
incassi effettuati in attesa di ordinativo, come da elenco a parte.....	LIRE	85.431.794.091	
pagamenti effettuati in attesa di mandato, come da elenco a parte.....	LIRE		3.069.462.835
sbilancio a pareggio		659.320.387.969	
	LIRE	744.753.025.786	744.753.025.786

Vi preghiamo di volerci cortesemente restituire l'acclusa copia della presente, firmata, per benestare, dai Funzionari autorizzati ad impegnare l'Ente (le stesse firme per l'emissione dei mandati di pagamento).

BANCA NAZIONALE DEL LAVORO S.p.a.
ROMA NORD - Sportello Cassa CONI

BANCA NAZIONALE DEL LAVORO **BNL** BANCA NAZIONALE DEL LAVORO

ISTITUTO DI CREDITO DI DIRITTO PUBBLICO - SEDE CENTRALE ROMA
CAPITALE L. 1.327.194.170.000 INTERAMENTE VERSATO - RISERVA ORDINARIA L. 262.850.000.000
CODICE FISCALE 00851980582 - PARTITA IVA 00832045 1002
ADERENTE AL FONDO INTERBANCARIO DI TUTELA DEI DEPOSITI

ALL. 3.1

ROMA SP.CONI 5/4/1995

SERVIZIO DI CASSA

Esercizio 1994

Spett/le
AZIENDA AUTONOMA DI ASS.AL VOLO

Sede

La Banca, Filiale di ROMA NORD SP.CONI, fa presente che i dati enunciati nel presente modulo si riferiscono alla Vostra posizione al 30/12/1994 ore ..... Si rappresenta, nel contempo che tra le risultanze contabili fornite con il presente modulo e quelle eventualmente in possesso della Sezione di Tesoreria Provinciale di ROMA potrebbero esserci delle discordanze in quanto la Sezione stessa potrebbe aver provveduto **direttamente** alla contabilizzazione di partite, al momento, non ancora comunicateci.

Ciò premesso, informiamo che la Vostra situazione contabile risulta essere così composta:			
- somme esistenti nella contabilità speciale fruttifera	L.	18.913.681.493	
- somme esistenti nella contabilità speciale infruttifera	»	718.088.633.802	
TOTALE	L.	737.002.315.295	+
Di tali somme siamo a conoscenza che risultano vincolate a favore di terzi aventi causa	»		-
e sulla base delle nostre scritture di evidenza, in conseguenza di operazioni effettuate per Vostro conto, entro i prossimi 3 giorni lavorativi verranno da noi prelevate	»	843.726	-
pertanto la Vostra situazione contabile effettiva è di	L.	737.001.471.569	
Per Vostra opportuna conoscenza, rendiamo noto che entro i prossimi 3 giorni lavorativi provvederemo a versare nelle suddette contabilità speciali somme introitate per Vostro conto per un totale di	L.	4.681.247.656	
Si precisa che le suddette risultanze:			
comprendono:			
- N. ..... incassi effettuati in assenza di reversale per	»	85.431.794.091	
- N. ..... pagamenti effettuati in assenza di mandato per	»	3.069.462.835	
come da elenchi allegati, per i quali non sono ancora pervenuti i relativi ordinativi;			
non comprendono:			
- N. ..... reversali d'incasso ineseguite per	»		
- N. ..... mandati di pagamento ineseguiti per	»		
come da elenchi allegati.			

Distinti saluti.

(Allegati n. ..... elenchi)

BANCA NAZIONALE DEL LAVORO
SPORTELLO CONI

IMPOSTA DI BOLLO ASSOLTA IN MODO VIRTUALE
Autorizz. Int. Finanze Roma n. 66524/73 del 3/11/73

ALL. 3.2

BANCA D'ITALIA
TESORERIA PROVINCIALE DELLO STATO
SEZIONE DI ROMA SUCC

MOD. 56 T. (T.U.)

SITUAZIONE RELATIVA AL MESE DI DICEMBRE 1994

ENTE 130373 AZ.AUT.ASSISTENZA AL VOLO RM

	SC/FRUTTIFERO	SC/INFRUTTIFERO		SOMME VINCOLATE
SITUAZIONE A FINE MESE PRECEDENTE:	0	763.198.840.886		0
ENTRATE DEL MESE:	25.051.506.605	6.812.000	AUMENTI:	0
USCITE DEL MESE:	6.137.825.112	45.117.019.084	DIMINUZIONI:	0
SITUAZIONE A FINE MESE DI RIFERIMENTO:	18.913.681.493	718.088.633.802		0

LA PRESENTE SITUAZIONE SI INTENDE APPROVATA SE, TRASCORSI 20 GIORNI DALLA DATA DI RICEZIONE DELL'ELABORATO, NON VENGANO FORMULATE ECCEZIONI PER ISCRITTO.

ALL. 3.2

BANCA D'ITALIA
TESORERIA PROVINCIALE DELLO STATO
SEZIONE DI ROMA SUCC

MOD. 16 TESUN

STAFFA INTERESSI DEI CONTI DI TESORERIA UNICA RELATIVA AL 1994 - RIEPILOGO.

ENTE: 130373 AZ.AUT.ASSISTENZA AL VOLO RM TESORIERE: 1005 BANCA NAZIONALE DEL LAVORO SPA

DATA	NUMERI	TASSI	INTERESSI LORDI	ALIQ. T.FISC.	TRATTENUTA FISCALE	INTERESSI NETTI
31/12/1994 A CREDITO:	5.499.994.445.132	8,000	1.222.220.987	30,000	366.666.296	855.554.691
A DEBITO:	0	8,000	0			0
					IMPORTO LIQUIDATO:	855.554.691

ALL. 3.3

Analisi Generale Flussi di Cassa 1994

				Saldo di Tesoreria al 31.12.93		560.601.692.210
	Entr. Ist. Cassiere	Usc. Ist. Cassiere	Differenza	Entrate Tesor.	Uscite Tesor.	Diff. Giroconti	Saldo Tesoreria
Gen.	47.306.087.213	38.267.881.207	9.038.206.006	428.931.706	-23.257.533.395	5.500.734.358	552.312.030.885
Feb.	56.395.458.990	28.432.629.475	27.962.829.515	0	-1.075.634	-5.489.225.597	569.283.824.811
Mar.	54.560.954.550	66.139.474.136	-11.578.519.586	568.000	-3.204.715	21.076.354.936	584.268.249.043
Apr.	36.694.058.753	35.458.455.794	1.235.602.959	0	-15.522.321.683	7.745.307.589	556.650.482.972
Mag.	8.090.179.647	26.070.563.799	-17.980.384.152	114.595	-1.281.743	862.900.671	531.786.524.754
Giu.	33.897.421.594	74.822.942.672	-40.925.521.078	297.004.492.000	-12.815.780	-4.040.076.528	782.949.702.697
Lug.	63.386.527.030	59.077.201.845	4.309.325.185	0	-16.291.040.705	24.857.044.696	799.865.108.401
Ago.	33.672.215.011	23.147.891.561	10.524.323.450	0	-11.162.168	-1.051.233.403	784.469.991.584
Set.	65.974.613.139	41.274.626.464	24.699.986.675	0	-144.387.661	11.085.324.913	821.162.148.914
Ott.	22.956.869.315	29.841.562.215	-6.884.692.900	0	-15.006.714.192	-10.253.903.185	777.931.513.724
Nov.	28.645.096.657	56.090.098.067	-27.445.001.410	0	-15.806.339	2.474.231.726	763.198.840.886
Dic.	46.495.832.070	65.531.303.517	-19.035.471.447	6.812.000	-14.652.581	-4.678.981.837	737.002.315.295
Totale	498.075.313.969	544.154.630.752	-46.079.316.783	297.440.918.301	-70.281.996.596		

PAGINA BIANCA

GRAFICI ENTRATE ERARIALI

PAGINA BIANCA

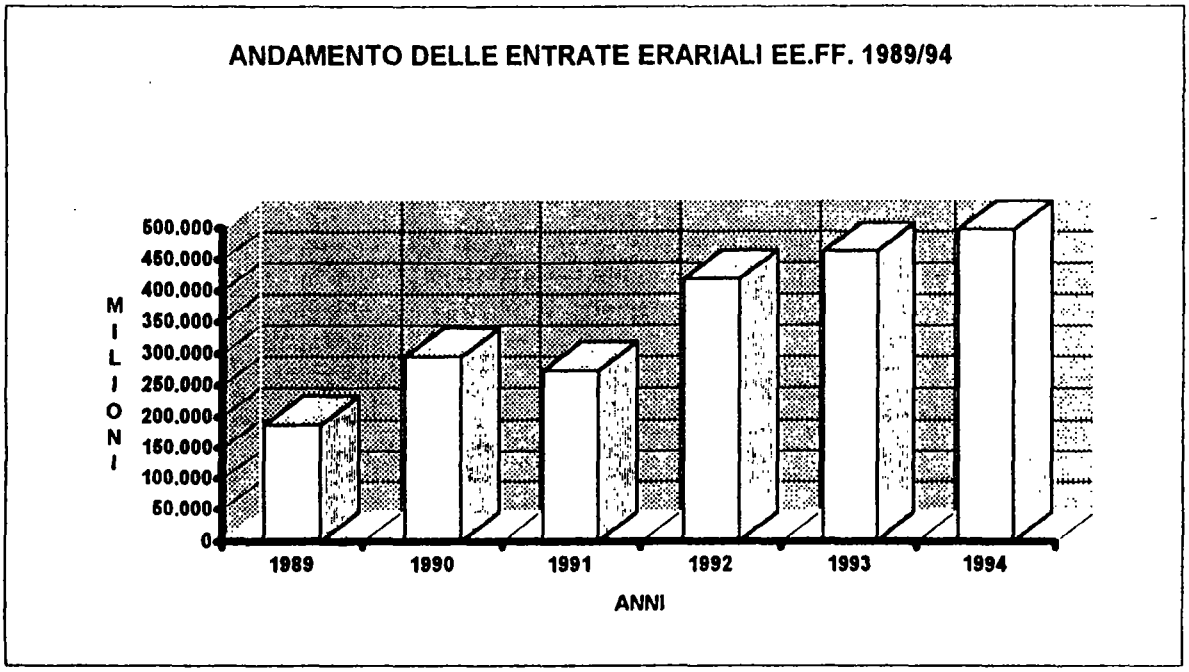

(Dati espressi in milioni)

ENTRATE CORRENTI	1989	1990	1991	1992	1993	1994
TOTALE ENTRATE	187.050	294.650	272.992	418.866	462.717	497.672

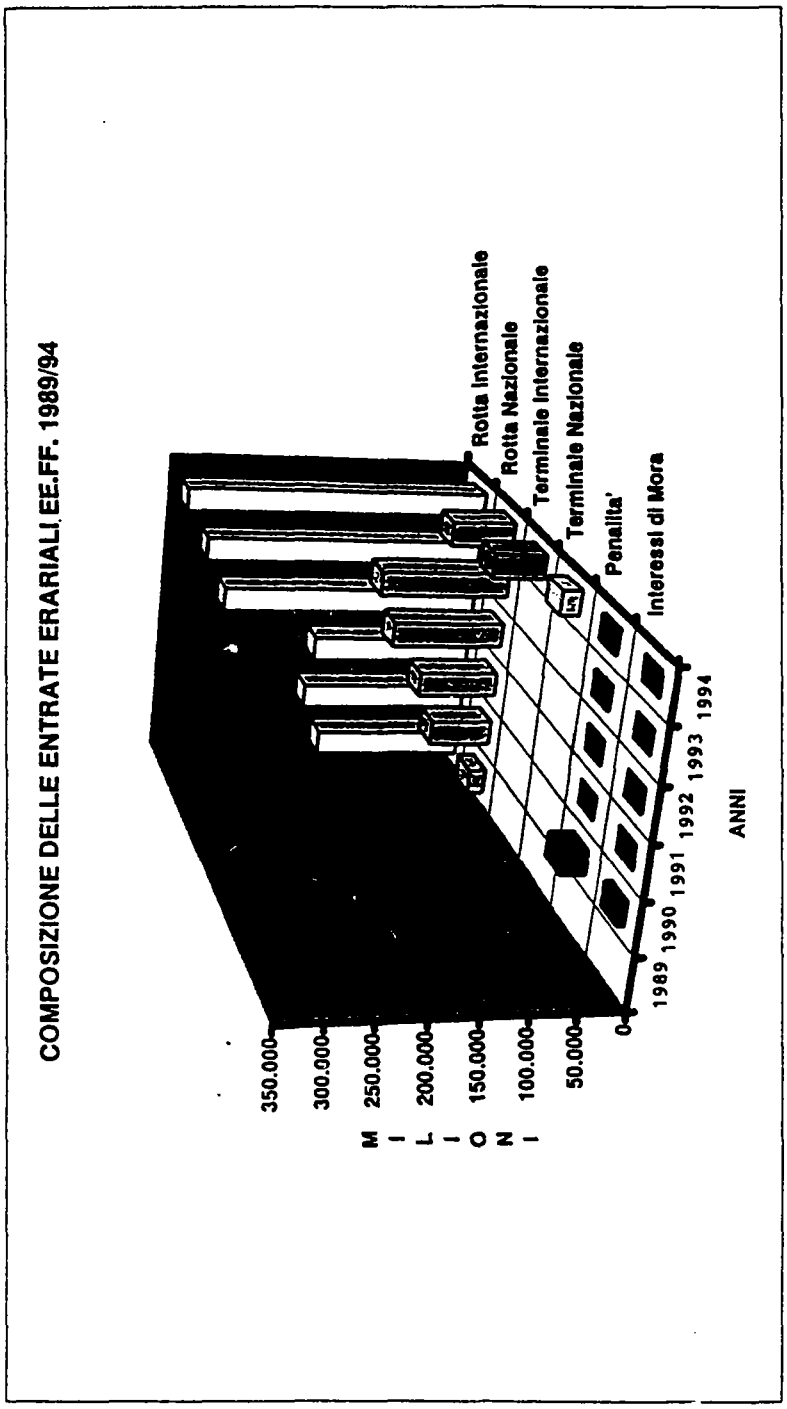

(Dati espressi in milioni)

ENTRATE CORRENTI	1989	1990	1991	1992	1993	1994
Rotta Internazionale	168.350	190.980	183.410	293.538	316.784	342.975
Penalita'		27.695	138	945	2.699	2.918
Interessi di Mora		7.499	363	823	53	537
Rotta Nazionale	18.700	68.476	89.081	123.559	143.181	71.540
Terminale Internazionale						58.636
Terminale Nazionale						21.065
TOTALE ENTRATE	187.050	294.650	272.992	418.865	462.717	497.672

N.B.: Fino all'E.F. 1993 compreso, il dato di Rotta Nazionale comprende anche quelli di Terminale Nazionale ed Internazionale

GRAFICI
TRASFERIMENTI
DALLO STATO

PAGINA BIANCA

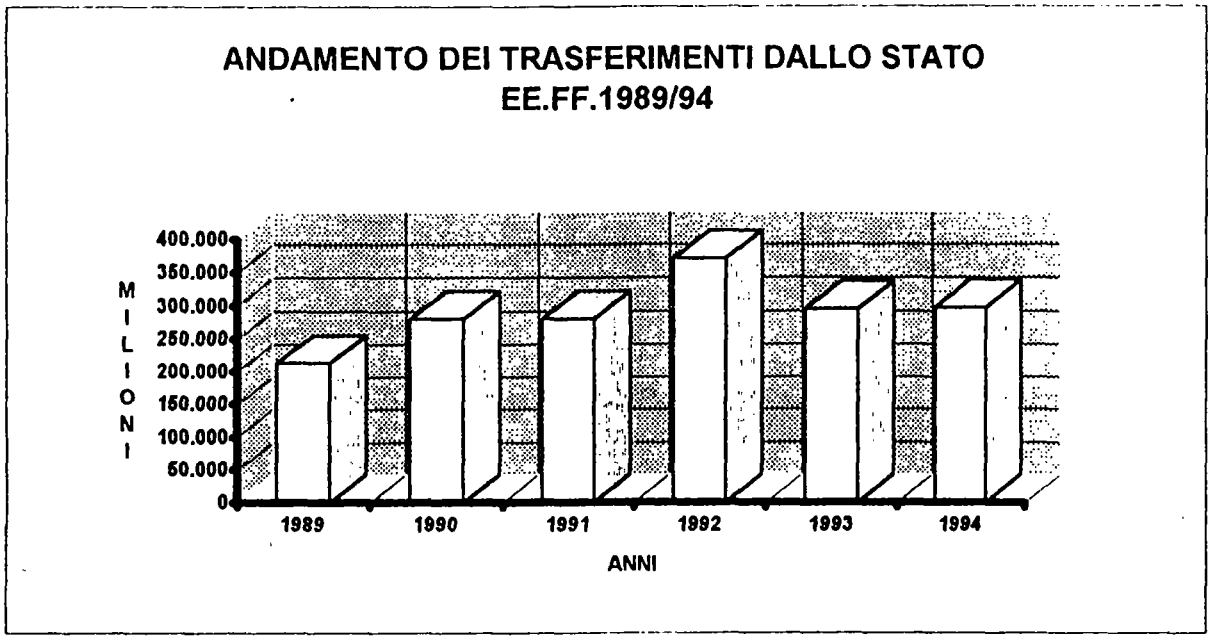

(Dati espressi in milioni)

TRASF. DALLO STATO	1989	1990	1991	1992	1993	1994
TOTALE	213.200	280.000	280.000	370.000	295.000	297.000

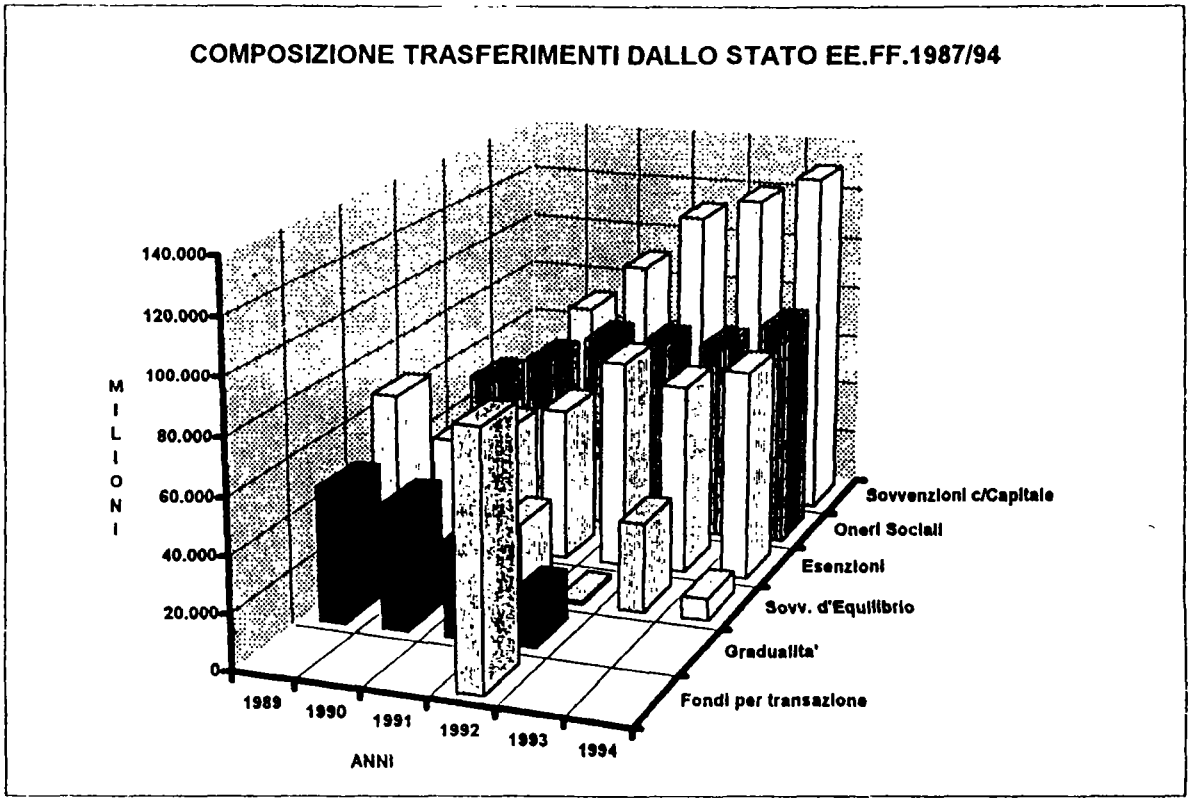

(Dati espressi in milioni)

TRASF. DALLO STATO	1989	1990	1991	1992	1993	1994
Esenzioni	35.000	46.036	55.669	76.193	69.082	76.716
Oneri Sociali	52.260	62.059	71.860	72.378	73.103	82.436
Gradualita'	48.600	45.050	34.834	18.133		
Sovv. d'Equilibrio	69.107	55.055	27.178	1.296	- 32.815	7.848
Fondi per transazione				90.000		
Sovvenzioni c/Capitale	8 233	71.800	90.459	112.000	120.000	130.000
TOTALE	213.200	280.000	280.000	370.000	295.000	297.000

GRAFICI SPESE

PAGINA BIANCA

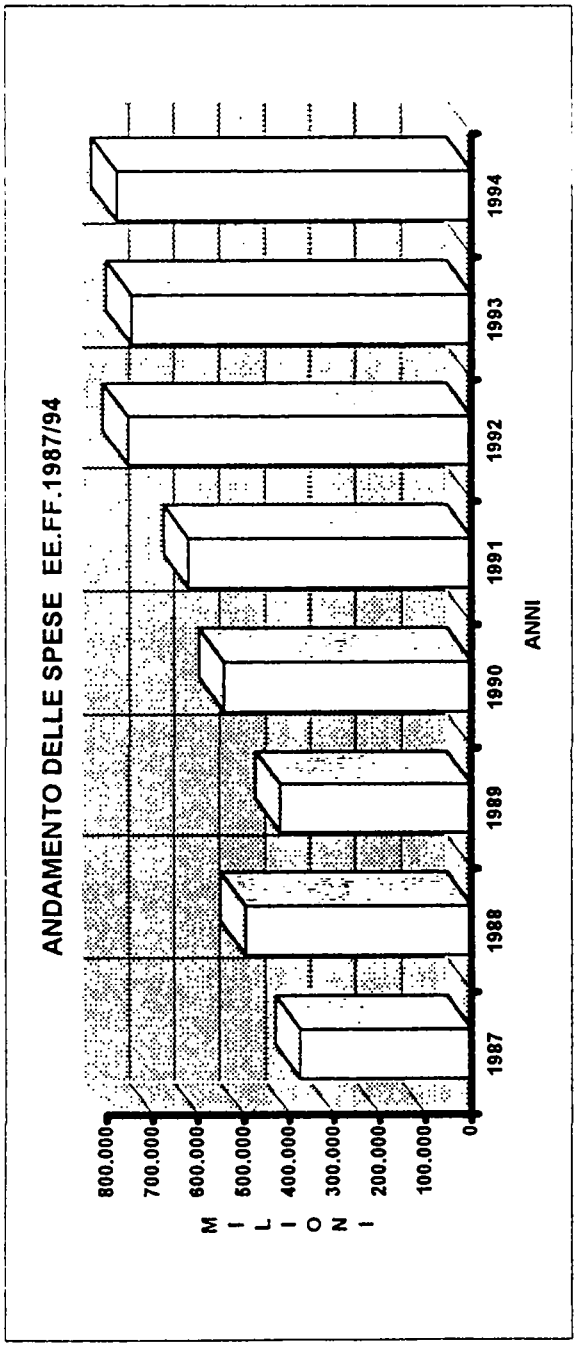

(Dati espressi in milioni)

	1987	1988	1989	1990	1991	1992	1993	1994
TOTALE SPESE	376.552	496.868	420.011	544.168	621.230	754.677	747.578	778.446

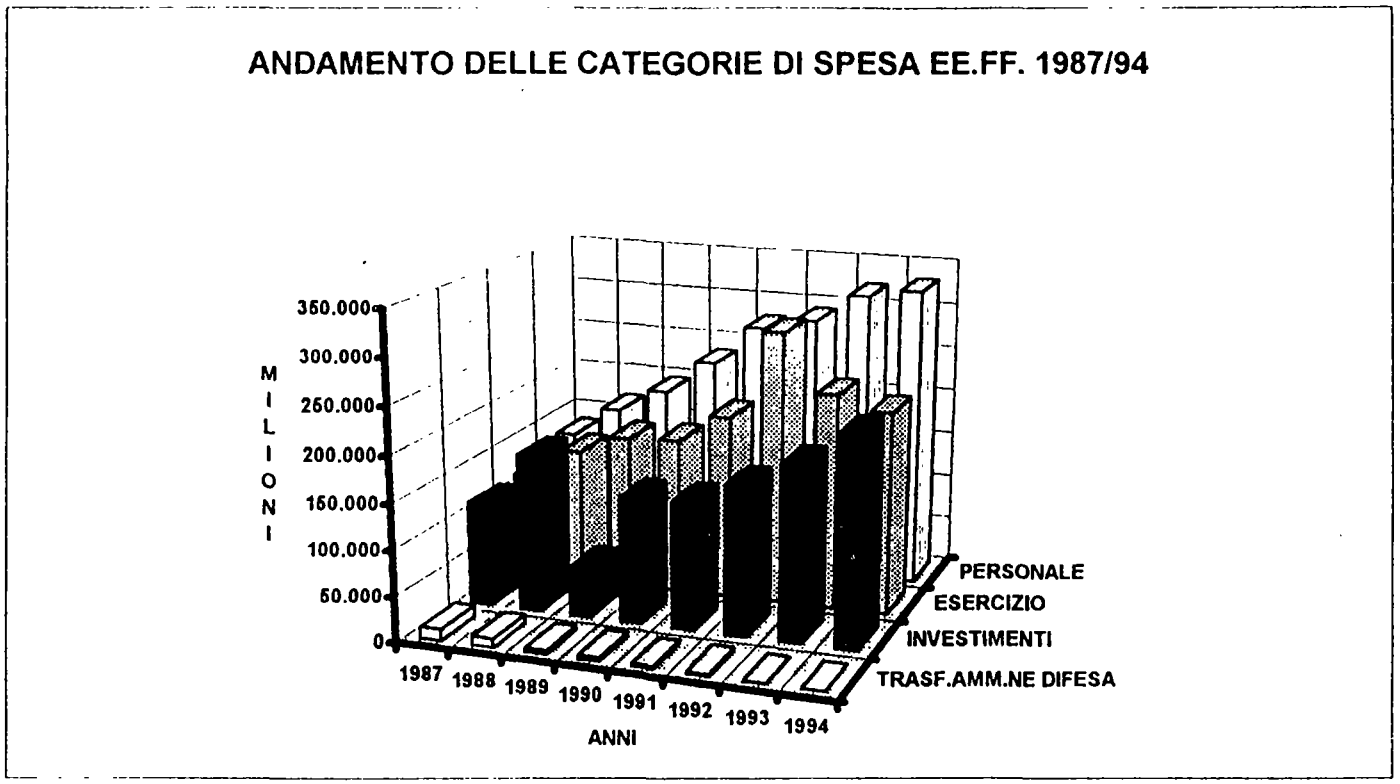

(Dati espressi in milioni)

	1987	1988	1989	1990	1991	1992	1993	1994
PERSONALE	133.092	166.797	193.746	232.065	277.211	289.454	320.722	329.239
ESERCIZIO	115.398	147.405	167.338	170.389	201.343	299.198	235.591	221.447
INVESTIMENTI	115.062	173.000	54.707	137.849	139.867	163.596	190.640	227.390
TRASF.AMM.NE DIFESA	13.000	9.666	4.220	3.865	2.819	2.429	626	370
TOTALE SPESE	376.552	496.868	420.011	544.168	621.230	754.677	747.578	778.446

ORGANICO BILANCIATO E SITUAZIONE DEL PERSONALE

PAGINA BIANCA

ORGANICO BILANCIATO 1994

MESI	TOTALE DIPENDENTI	DIRIGENTI	TOT. NON DIRIGENTI	CTA	EAV	ALTRI
gennaio	3.309	30	3.279	1.386	1.051	842
febbraio	3.315	30	3.285	1.398	1.045	842
marzo	3.297	30	3.267	1.389	1.039	839
aprile	3.290	30	3.260	1.386	1.036	838
maggio	3.288	30	3.258	1.386	1.037	835
giugno	3.302	30	3.272	1.406	1.032	834
luglio	3.314	30	3.284	1.419	1.032	833
agosto	3.314	30	3.284	1.419	1.032	833
settembre	3.335	30	3.305	1.459	1.016	830
ottobre	3.333	30	3.303	1.457	1.016	830
novembre	3.336	30	3.306	1.461	1.015	830
dicembre	3.343	30	3.313	1.468	1.015	830
TOTALE	**3.307**	**30**	**3.277**	**1.404**	**1.037**	**837**

PAGINA BIANCA

SITUAZIONE DIPENDENTI

DISTRIBUZIONE TERRITORIALE

PAGINA BIANCA

PROF.	LIV.	CRAV															CAV								
		BRINDISI			MILANO			PADOVA			ROMA			TOTALE			FIUMICINO			LINATE			TOTALE		
		35	36	tot	35	36	tot	35	36	tot	35	36	tot	35	36	tot	35	36	tot	35	36	tot	35	36	tot
DC				0			0			0			0	0	0	0			0			0	0	0	0
DIR				0		1	1		1	1		1	1	0	3	3		1	1			0	0	1	1
tot		0	0	0	0	1	1	0	1	1	0	1	1	0	3	3	0	1	1	0	0	0	0	1	1
CTA/S	1	43	8	51	46	9	55	51	7	58	177	13	190	317	37	354	7	3	10	2	1	3	9	4	13
CTA	2	46	3	49	58		58	38	3	41	81	6	87	223	12	235	29	3	32	22	2	24	51	5	56
CTA	3	1		1	48		48	4		4	29		29	82	0	82	14		14	9		9	23	0	23
CTA	4			0	46		46	17		17			0	63	0	63	1		1	18		18	19	0	19
tot		90	11	101	198	9	207	110	10	120	287	19	306	685	49	734	51	6	57	51	3	54	102	9	111
EAV/S	1			0			0			0			0	0	0	0			0			0	0	0	0
EAV/C	2			0			0			0			0	0	0	0			0			0	0	0	0
EAV	3	74	6	80	19	3	22	19	1	20	90	11	101	202	21	223	51	8	59	24		24	75	8	83
EAV	4			0			0	1		1	1		1	2	0	2			0	7		7	7	0	7
EAV	5			0			0			0			0	0	0	0			0			0	0	0	0
tot		74	6	80	19	3	22	20	1	21	91	11	102	204	21	225	51	8	59	31	0	31	82	8	90
M/S	1			0			0			0			0	0	0	0	5	1	6	1		1	6	1	7
MET	2			0			0			0			0	0	0	0	4		4	5		5	9	0	9
MET	3			0			0			0			0	0	0	0	3		3	6		6	9	0	9
tot		0	0	0	0	0	0	0	0	0	0	0	0	0	0	0	12	1	13	12	0	12	24	1	25
COM	1			0			0			0			0	0	0	0			0			0	0	0	0
1^UFF	2			0			0			0			0	0	0	0			0			0	0	0	0
PIL	3			0			0			0			0	0	0	0			0			0	0	0	0
tot		0	0	0	0	0	0	0	0	0	0	0	0	0	0	0	0	0	0	0	0	0	0	0	0
ORM/S	1			0			0			0			0	0	0	0			0			0	0	0	0
ORM	2			0			0			0			0	0	0	0			0			0	0	0	0
ORM	3			0			0			0			0	0	0	0			0			0	0	0	0
ORM	4			0			0			0			0	0	0	0			0			0	0	0	0
tot		0	0	0	0	0	0	0	0	0	0	0	0	0	0	0	0	0	0	0	0	0	0	0	0
T/S	1			0		1	1		2	2		1	1	0	4	4		1	1		1	1	0	2	2
TA/S	1			0			0			0			0	0	0	0			0			0	0	0	0
CT	2			0			0			0			0	0	0	0			0			0	0	0	0
TC	2			0		1	1			0	6	2	8	6	3	9			0			0	0	0	0
TAC	2			0			0			0			0	0	0	0			0			0	0	0	0
CT	3			0			0			0			0	0	0	0			0			0	0	0	0
OT	3		4	4	4	3	7	6	7	13	13	21	34	23	35	58		4	4		2	2	0	6	6
TA	3			0			0			0			0	0	0	0			0			0	0	0	0
OT	4			0	1		1	3		3	1		1	5	0	5			0			0	0	0	0
TA	4			0			0			0			0	0	0	0			0			0	0	0	0

PROF.	L I V.	CRAV																CAV									
		BRINDISI			MILANO			PADOVA			ROMA			TOTALE			FIUMICINO			LINATE			TOTALE		
		35	36	tot	35	36	tot	35	36	tot	35	36	tot	35	36	tot	35	36	tot	35	36	tot	35	36	tot
OT	5			0			0			0			0	0	0	0			0			0	0	0	0
TA	5			0			0			0			0	0	0	0			0			0	0	0	0
tot		0	4	4	5	5	10	9	9	18	20	24	44	34	42	76	0	5	5	0	3	3	0	8	8
AS	1			0			0			0			0	0	0	0			0			0	0	0	0
AC	2			0			0			0			0	0	0	0			0			0	0	0	0
AP	3		1	1			0		2	2	2		2	0	3	3			0		1	1	0	1	1
AP	4		1	1			0		2	2	2		2	0	5	5			0			0	0	0	0
AP	5		3	3	3	3	6	4	4	8	1	1	2	3	11	14			0		1	1	0	1	1
tot		0	5	5	3	3	6	4	6	10	5	5	10	3	19	22	0	0	0	0	1	1	0	2	2
CA/S	1		1	1		1	1			0	2		2	0	4	4		1	1		1	1	0	2	2
CA	2		1	1		1	1			0	1		1	0	3	3			0			0	0	0	0
SC	2			0			0			0			0	0	0	0			0			0	0	0	0
CA	3			0			0			0			0	0	0	0			0			0	0	0	0
OA	3		1	1			0		1	1	4		4	0	6	6		2	2		1	1	0	3	3
OA	4		1	1			0		3	3	3		3	0	9	9		1	1		2	2	0	3	3
ADT	4		4	4		3	3		2	2	6		6	0	15	15		4	4		0	0	0	4	4
OA	5			0			0			0			0	0	0	0			0			0	0	0	0
ADT	5			0			0			0			0	0	0	0			0			0	0	0	0
ADT	6			0			0			0			0	0	0	0			0			0	0	0	0
tot		0	8	8	0	7	7	0	6	6	0	16	16	0	37	37	0	8	8	0	4	4	0	12	12
AGAS	4			0			0			0		1	1	0	1	1			0			0	0	0	0
AGAS	5			0			0			0		2	2	0	2	2		2	2			0	0	2	2
AGAS	6			0			0			0			0	0	0	0			0			0	0	0	0
AGA	6			0			0			0			0	0	0	0			0			0	0	0	0
AGA	7			0	10	7	17	10		10	16	1	17	36	8	44			0		1	1	0	1	1
AGA	8			0			0			0			0	0	0	0			0			0	0	0	0
tot		0	0	0	10	7	17	10	0	10	16	4	20	36	11	47	0	2	2	0	1	1	0	3	3
OS	4			0			0			0			0	0	0	0			0			0	0	0	0
OS	5			0			0			0		1	1	0	1	1			0			0	0	0	0
OS	6			0			0			0			0	0	0	0			0			0	0	0	0
OC	6			0			0			0			0	0	0	0			0			0	0	0	0
OC	7			0			0			0		1	1	0	1	1			0			0	0	0	0
tot		0	0	0	0	0	0	0	0	0	0	1	1	0	1	1	0	0	0	0	0	0	0	0	0
AUT	4			0			0			0			0	0	0	0			0			0	0	0	0
AUT	5			0			0			0			0	0	0	0			0			0	0	0	0
AUT	6			0			0			0			0	0	0	0			0			0	0	0	0
tot		0	0	0	0	0	0	0	0	0	0	0	0	0	0	0	0	0	0	0	0	0	0	0	0
tot.gen.		164	34	198	235	35	270	149	33	182	414	81	495	962	183	1.145	114	31	145	94	12	106	208	43	251

| CAAV/TR | | |

PROF.	L I V.	CAAV/TR BOLOGNA 35	BOLOGNA 36	BOLOGNA tot	GENOVA 35	GENOVA 36	GENOVA tot	NAPOLI 35	NAPOLI 36	NAPOLI tot	PALERMO 35	PALERMO 36	PALERMO tot	TORINO 35	TORINO 36	TORINO tot	VENEZIA 35	VENEZIA 36	VENEZIA tot	TOTALE 35	TOTALE 36	TOTALE tot	CAAV ALGHERO 35	ALGHERO 36	ALGHERO tot	BARI 35	BARI 36	BARI tot
OT	5			0			0			0			0			0			0	0	0	0			0			0
TA	5			0			0			0			0			0			0	0	0	0			0			0
tot		0	1	1	0	1	1	0	3	3	7	1	8	0	1	1	0	1	1	7	8	15	0	2	2	0	2	2
AS	1			0			0			0			0			0			0	0	0	0			0			0
AC	2			0			0			0			0			0			0	0	0	0			0			0
AP	3			0			0			0			0			0			0	0	0	0			0			0
AP	4			0			0			0			0			0			0	0	0	0			0			0
AP	5			0			0			0			0			0			0	0	0	0			0			0
tot		0	0	0	0	0	0	0	0	0	0	0	0	0	0	0	0	0	0	0	0	0	0	0	0	0	0	0
CA/S	1			0			0			0			0			0			0	0	0	0			0			0
CA	2			0			0			0			0			0			0	0	0	0			0			0
SC	2			0			0			0		1	1			0		1	1	0	2	2		2	2		1	1
CA	3			0			0			0			0			0			0	0	0	0			0			0
OA	3			0			0		2	2			0		1	1			0	0	3	3			0		1	1
OA	4		1	1			0			0			0			0		1	1	0	2	2			0		1	1
ADT	4		1	1		1	1		2	2		2	2		4	4		1	1	0	11	11		1	1		2	2
OA	5			0			0			0			0			0			0	0	0	0			0			0
ADT	5		1	1			0			0			0			0			0	0	1	1			0			0
ADT	6			0	2		2			0	1		1			0			0	3		3			0			0
tot		0	3	3	0	3	3	0	4	4	0	4	4	0	5	5	0	3	3	3	22	22	0	3	3	0	4	4
AGAS	4			0			0		1	1			0			0			0	0	1	1			0			0
AGAS	5			0			0			0			0			0			0	0	0	0			0			0
AGAS	6			0			0			0			0			0			0	0	0	0			0			0
AGA	6			0			0			0			0			0			0	0	0	0			0			0
AGA	7			0			0			0			0			0			0	0	0	0			0			0
AGA	8			0			0			0			0			0			0	0	0	0			0			0
tot		0	0	0	0	0	0	0	1	1	0	0	0	0	0	0	0	0	0	0	1	1	0	0	0	0	0	0
OS	4			0			0			0			0			0		1	1	0	1	1			0			0
OS	5			0			0			0			0			0			0	0	0	0			0			0
OS	6			0			0			0			0			0			0	0	0	0			0			0
OC	6			0			0			0			0			0			0	0	0	0			0			0
OC	7			0			0			0			0			0			0	0	0	0			0			0
tot		0	0	0	0	0	0	0	0	0	0	0	0	0	0	0	0	1	1	0	1	1	0	0	0	0	0	0
AUT	4			0			0			0			0			0			0	0	0	0			0			0
AUT	5			0			0			0			0			0			0	0	0	0			0			0
AUT	6			0			0			0			0			0			0	0	0	0			0			0
tot		0	0	0	0	0	0	0	0	0	0	0	0	0	0	0	0	0	0	0	0	0	0	0	0	0	0	0
tot.gen.		46	7	53	44	8	52	60	17	77	59	10	69	52	12	64	47	6	53	308	60	368	36	8	44	40	11	51

PROF.	L I V.	CAAV																										
		CAGLIARI			CATANIA			FALCONARA			FIRENZE			FORLI'			GROTTAGLIE			LAMEZIA			MALPENSA			OLBIA		
		35	36	tot	35	36	tot	35	36	tot	35	36	tot	35	36	tot	35	36	tot	35	36	tot	35	36	tot	35	36	tot
DC				0			0			0			0			0			0			0			0			0
DIR				0			0			0			0			0			0			0			0			0
tot		0	0	0	0	0	0	0	0	0	0	0	0	0	0	0	0	0	0	0	0	0	0	0	0	0	0	0
CTA/S	1			0		1	1		1	1		1	1		1	1		1	1		1	1			0		1	1
CTA	2	8	1	9	14	1	15	9	1	10	8		8	7	1	8	7	1	8	10		10	13	1	14	9	1	10
CTA	3	1		1	1		1			0	3		3	1		1			0	1		1	3		3	1		1
CTA	4	7		7	1		1			0	4		4	4		4			0	4		4	7		7	9		9
tot		16	1	17	16	2	18	9	2	11	15	1	16	12	2	14	7	2	9	15	1	16	23	1	24	19	2	21
EAV/S	1			0			0			0			0			0			0			0			0			0
EAV/C	2			0			0			0			0			0			0			0			0			0
EAV	3	14		14	17		17	19	1	20	13	1	14	12	1	13	9	1	10	12	1	13	13	2	15	15	1	16
EAV	4			0	6		6			0	1		1			0			0	1		1	10		10			0
EAV	5			0			0			0			0			0			0			0			0			0
tot		14	0	14	23	0	23	19	1	20	14	1	15	12	1	13	9	1	10	13	1	14	23	2	25	15	1	16
M/S	1			0			0			0			0			0			0			0			0			0
MET	2			0			0			0			0			0			0			0			0			0
MET	3			0			0			0			0			0			0			0			0			0
tot		0	0	0	0	0	0	0	0	0	0	0	0	0	0	0	0	0	0	0	0	0	0	0	0	0	0	0
COM	1			0			0			0			0			0			0			0			0			0
1^UFF	2			0			0			0			0			0			0			0			0			0
PIL	3			0			0			0			0			0			0			0			0			0
tot		0	0	0	0	0	0	0	0	0	0	0	0	0	0	0	0	0	0	0	0	0	0	0	0	0	0	0
ORM/S	1			0			0			0			0			0			0			0			0			0
ORM	2			0			0			0			0			0			0			0			0			0
ORM	3			0			0			0			0			0			0			0			0			0
ORM	4			0			0			0			0			0			0			0			0			0
tot		0	0	0	0	0	0	0	0	0	0	0	0	0	0	0	0	0	0	0	0	0	0	0	0	0	0	0
T/S	1			0			0			0			0			0			0			0			0			0
TA/S	1			0			0			0			0			0			0			0			0			0
CT	2			0			0			0			0			0			0			0			0			0
TC	2			0			0			0			0			0			0			0		2	2			0
TAC	2			0			0			0			0			0			0			0			0			0
CT	3			0			0			0			0			0			0			0			0			0
OT	3			0		1	1		1	1			0		2	2		1	1		2	2		2	2		2	2
TA	3			0			0			0			0			0			0			0			0			0
OT	4			0			0			0			0			0			0			0			0			0
TA	4			0			0			0			0			0			0			0			0			0

CAAV

PROF.	L 1 V.	CAGLIARI 35	CAGLIARI 36	CAGLIARI tot	CATANIA 35	CATANIA 36	CATANIA tot	FALCONARA 35	FALCONARA 36	FALCONARA tot	FIRENZE 35	FIRENZE 36	FIRENZE tot	FORLI' 35	FORLI' 36	FORLI' tot	GROTTAGLIE 35	GROTTAGLIE 36	GROTTAGLIE tot	LAMEZIA 35	LAMEZIA 36	LAMEZIA tot	MALPENSA 35	MALPENSA 36	MALPENSA tot	OLBIA 35	OLBIA 36	OLBIA tot
OT	5			0			0			0			0			0			0			0			0			0
TA	5			0			0			0			0			0			0			0			0			0
tot		0	0	0	0	1	1	0	1	1	0	0	0	0	2	2	0	1	1	0	2	2	0	4	4	0	2	2
AS	1			0			0			0			0			0			0			0			0			0
AC	2			0			0			0			0			0			0			0			0			0
AP	3			0			0			0			0			0			0			0			0			0
AP	4			0			0			0			0			0			0			0			0			0
AP	5			0			0			0			0			0			0			0			0			0
tot		0	0	0	0	0	0	0	0	0	0	0	0	0	0	0	0	0	0	0	0	0	0	0	0	0	0	0
CA/S	1			0			0			0			0			0			0			0			0			0
CA	2			0			0			0			0			0			0		1	1			0			0
SC	2			0			0			0			0			0			0			0			0			0
CA	3			0			0			0			0			0			0		2	2			0			0
OA	3			0		1	1		1	1			0		1	1			0			0			0			0
OA	4			0			0			0		1	1			0			0			0			0		1	1
ADT	4		2	2		1	1		2	2		1	1			0			0		2	2		1	1			0
OA	5			0			0			0			0			0			0			0			0			0
ADT	5			0			0			0	2		2			0			0			0			0		1	1
ADT	6			0	1		1			0			0	1		1			0			0			0	1	1	2
tot		0	2	2	0	3	3	0	3	3	0	4	4	0	2	2	0	0	0	0	5	5	0	1	1	0	2	2
AGAS	4			0			0			0			0			0			0			0			0			0
AGAS	5			0			0			0			0			0			0			0			0			0
AGAS	6			0			0			0			0			0			0			0			0			0
AGA	6			0			0			0			0			0			0			0			0			0
AGA	7			0			0			0			0			0			0			0			0			0
AGA	8			0			0			0			0			0			0			0			0			0
tot		0	0	0	0	0	0	0	0	0	0	0	0	0	0	0	0	0	0	0	0	0	0	0	0	0	0	0
OS	4			0			0			0			0			0			0			0			0			0
OS	5			0			0			0			0			0			0			0			0			0
OS	6			0			0			0			0			0			0			0			0			0
OC	6			0			0			0			0			0			0			0			0			0
OC	7			0			0			0			0			0			0			0			0			0
tot		0	0	0	0	0	0	0	0	0	0	0	0	0	0	0	0	0	0	0	0	0	0	0	0	0	0	0
AUT	4			0			0			0			0			0			0			0			0			0
AUT	5			0			0			0			0			0			0			0			0			0
AUT	6			0			0			0			0			0			0			0			0			0
tot		0	0	0	0	0	0	0	0	0	0	0	0	0	0	0	0	0	0	0	0	0	0	0	0	0	0	0
tot.gen.		30	3	33	39	6	45	28	7	35	29	6	35	24	7	31	16	4	20	28	9	37	46	8	54	34	7	41

PROF.	L – V.	CAAV																				NAV									
		ORIO			PESCARA			REGGIO C.			RONCHI			URBE			TOTALE			ALBENGA			BOLZANO			CROTONE		
		35	36	tot	35	36	tot	35	36	tot	35	36	tot	35	36	tot	35	36	tot	35	36	tot	35	36	tot	35	36	tot
DC				0			0			0			0			0	0	0	0			0			0			0
DIR		0	0	0	0	0	0	0	0	0	0	0	0	0	0	0	0	0	0	0	0	0	0	0	0	0	0	0
tot				0			0			0			0			0	0	12	12			0			0			0
CTA/S	1			0		1	1		1	1			0	1		1	0	12	12			0			0			0
CTA	2	9	2	11	12	1	13	7		7	9	1	10	8		8	159	13	172	1		1			0	1		1
CTA	3	1		1			0	3		3	1		1	1		1	18	0	18			0			0			0
CTA	4	6		6			0	1		1	4		4			0	46	1	47			0			0			0
tot		16	2	18	12	2	14	10	2	12	14	1	15	9	1	10	223	26	249	1	0	1	0	0	0	0	1	1
EAV/S	1			0			0			0			0			0	0	0	0			0			0			0
EAV/C	2			0			0			0			0			0	0	0	0			0			0			0
EAV	3	10	1	11	12		12	10		10	15		15	10	1	11	226	14	240	4		4	1		1	1		1
EAV	4	6		6	1		1	2		2	4		4			0	32	0	32	1		1			0			0
EAV	5	0		0			0			0			0			0	0	0	0			0	8		8			0
tot		16	1	17	13	0	13	12	0	12	19	0	19	10	1	11	258	14	272	5	0	5	8	1	9	1	0	1
M/S	1	0		0	0		0	0		0	0		0			0	0	0	0	0		0	0		0	0		0
MET	2			0			0			0			0			0	0	0	0			0			0			0
MET	3			0			0			0			0			0	0	0	0			0			0			0
tot		0	0	0	0	0	0	0	0	0	0	0	0	0	0	0	0	0	0	0	0	0	0	0	0	0	0	0
COM	1			0			0			0			0			0	0	0	0			0			0			0
1°UFF	2			0			0			0			0			0	0	0	0			0			0			0
PIL	3			0			0			0			0			0	0	0	0			0			0			0
tot		0	0	0	0	0	0	0	0	0	0	0	0	0	0	0	0	0	0	0	0	0	0	0	0	0	0	0
ORM/S	1			0			0			0			0			0	0	0	0			0			0			0
ORM	2			0			0			0			0			0	0	0	0			0			0			0
ORM	3			0			0			0			0			0	0	0	0			0			0			0
ORM	4			0			0			0			0			0	0	0	0			0			0			0
tot		0	0	0	0	0	0	0	0	0	0	0	0	0	0	0	0	0	0	0	0	0	0	0	0	0	0	0
T/S	1			0			0			0			0			0	0	0	0			0			0			0
TA/S	1			0			0			0			0			0	0	0	0			0			0			0
CT	2			0			0			0			0			0	0	0	0			0			0			0
TC	2		1	1			0		2	2			0			0	0	7	7			0			0			0
TAC	2			0			0			0			0			0	0	0	0			0			0			0
CT	3		1	1	1		1	1	3	3		1	1		1	1	0	20	20			0			0			0
OT	3			0			0			0			0			0	0	0	0			0			0			0
TA	3			0			0			0			0			0	0	0	0			0			0			0
OT	4			0			0			0			0			0	0	0	0			0			0			0
TA	4			0			0			0			0			0	0	0	0			0			0			0

PROF.	L I V.	CAAV ORIO 35	ORIO 36	ORIO tot	PESCARA 35	PESCARA 36	PESCARA tot	REGGIO C. 35	REGGIO C. 36	REGGIO C. tot	RONCHI 35	RONCHI 36	RONCHI tot	URBE 35	URBE 36	URBE tot	TOTALE 35	TOTALE 36	TOTALE tot	NAV ALBENGA 35	ALBENGA 36	ALBENGA tot	BOLZANO 35	BOLZANO 36	BOLZANO tot	CROTONE 35	CROTONE 36	CROTONE tot
OT	5			0			0			0			0			0	0	0	0			0			0			0
TA	5		0	0		1	1		5	5		1	1		1	1	0	27	27		0	0		0	0		0	0
tot		0	2	2	0	1	1	0	5	5	0	1	1	0	1	1	0	27	27	0	0	0	0	0	0	0	0	0
AS	1			0			0			0			0			0	0	0	0			0			0			0
AC	2			0			0			0			0			0	0	0	0			0			0			0
AP	3			0			0			0			0			0	0	0	0			0			0			0
AP	4			0			0			0			0			0	0	0	0			0			0			0
AP	5			0			0			0			0			0	0	0	0			0			0			0
tot		0	0	0	0	0	0	0	0	0	0	0	0	0	0	0	0	0	0	0	0	0	0	0	0	0	0	0
CA/S	1			0			0			0			0			0	0	0	0			0			0			0
CA	2			0			0			0			0			0	0	0	0			0			0			0
SC	2			0		1	1			0			0			0	0	5	5			0			0			0
CA	3			0			0			0			0			0	0	0	0			0			0			0
OA	3		2	2		1	1		3	3		1	1			0	0	13	13			0			0			0
OA	4			0			0			0		1	1			0	0	2	2			0		1	1			0
ADT	4		1	1			0			0			0		3	3	0	17	17			0			0			0
OA	5			0			0			0			0			0	0	0	0			0			0			0
ADT	5			0			0			0			0			0	0	2	2			0			0			0
ADT	6			0			0			0		1	1			0	0	4	4			0			0			0
tot		0	3	3	0	2	2	0	3	3	0	3	3	0	3	3	0	43	43	0	0	0	0	1	1	0	0	0
AGAS	4			0			0			0			0			0	0	0	0			0			0			0
AGAS	5			0			0			0			0			0	0	0	0			0			0			0
AGAS	6			0			0			0			0			0	0	0	0			0			0			0
AGA	6			0			0			0			0			0	0	0	0			0			0			0
AGA	7			0			0			0			0			0	0	0	0			0			0			0
AGA	8			0			0			0			0			0	0	0	0			0			0			0
tot		0	0	0	0	0	0	0	0	0	0	0	0	0	0	0	0	0	0	0	0	0	0	0	0	0	0	0
OS	4			0			0			0			0			0	0	0	0			0			0			0
OS	5			0			0			0			0			0	0	0	0			0			0			0
OS	6			0			0			0			0			0	0	0	0			0			0			0
OC	6			0			0			0			0			0	0	0	0			0			0			0
OC	7			0			0			0			0			0	0	0	0			0			0			0
tot		0	0	0	0	0	0	0	0	0	0	0	0	0	0	0	0	0	0	0	0	0	0	0	0	0	0	0
AUT	4			0			0			0			0			0	0	0	0			0			0			0
AUT	5			0			0			0			0			0	0	0	0			0			0			0
AUT	6			0			0			0			0			0	0	0	0			0			0			0
tot		0	0	0	0	0	0	0	0	0	0	0	0	0	0	0	0	0	0	0	0	0	0	0	0	0	0	0
tot.gen.		32	8	40	25	5	30	22	10	32	33	5	38	19	6	25	481	110	591	6	0	6	8	2	10	1	1	2

NAV

PROF.	L I V.	CUNEO 35	CUNEO 36	CUNEO tot	FOGGIA 35	FOGGIA 36	FOGGIA tot	LAMPEDUSA 35	LAMPEDUSA 36	LAMPEDUSA tot	PADOVA 35	PADOVA 36	PADOVA tot	PANTELLERIA 35	PANTELLERIA 36	PANTELLERIA tot	PARMA 35	PARMA 36	PARMA tot	PERUGIA 35	PERUGIA 36	PERUGIA tot	RIETI 35	RIETI 36	RIETI tot	SALERNO 35	SALERNO 36	SALERNO tot
DC				0			0			0			0			0			0			0			0			0
DIR				0			0			0			0			0			0			0			0			0
tot		0	0	0	0	0	0	0	0	0	0	0	0	0	0	0	0	0	0	0	0	0	0	0	0	0	0	0
CTA/S	1			0			0			0			0	2		2			0			0	2	1	3			0
CTA	2			0	4	2	6			0			0			0			0			0			0			0
CTA	3			0			0			0			0			0			0			0			0			0
CTA	4			0	4	2	6	0	0	0	0	0	0	1	0	1	0	0	0	0	0	0	2	1	3	0	0	0
tot		0	0	0	4	2	6	0	0	0	0	0	0	3	0	3	0	0	0	0	0	0	2	1	3	0	0	0
EAV/S	1			0			0			0			0			0			0			0			0			0
EAV/C	2			0			0			0			0			0			0			0			0	1		1
EAV	3			0	9		9	2		2	4	1	5			0	1		1	3		3	5		5	9		9
EAV	4			0			0			0	2		2			0	3		3			0			0			0
EAV	5			0			0			0			0			0			0			0			0			0
tot		0	0	0	9	0	9	2	0	2	6	1	7	0	0	0	4	0	4	3	0	3	5	0	5	9	1	10
M/S	1			0			0			0			0			0			0			0			0			0
MET	2			0			0			0			0			0			0			0			0			0
MET	3			0			0			0			0			0			0			0			0			0
tot		0	0	0	0	0	0	0	0	0	0	0	0	0	0	0	0	0	0	0	0	0	0	0	0	0	0	0
COM	1			0			0			0			0			0			0			0			0			0
1^UFF	2			0			0			0			0			0			0			0			0			0
PIL	3			0			0			0			0			0			0			0			0			0
tot		0	0	0	0	0	0	0	0	0	0	0	0	0	0	0	0	0	0	0	0	0	0	0	0	0	0	0
ORM/S	1			0			0			0			0			0			0			0			0			0
ORM	2			0			0			0			0			0			0			0			0			0
ORM	3			0			0			0			0			0			0			0			0			0
ORM	4			0			0			0			0			0			0			0			0			0
tot		0	0	0	0	0	0	0	0	0	0	0	0	0	0	0	0	0	0	0	0	0	0	0	0	0	0	0
T/S	1			0			0			0			0			0			0			0			0			0
TA/S	1			0			0			0			0			0			0			0			0			0
CT	2			0			0			0			0			0			0			0			0			0
TC	2			0			0			0			0			0			0			0			0			0
TAC	2			0			0			0			0			0			0			0			0			0
CT	3			0			0			0			0			0			0			0			0			0
OT	3			0			0			0			0			0			0			0			0			0
TA	3			0			0			0			0			0			0			0			0			0
OT	4			0			0			0			0			0			0			0			0			0
TA	4			0			0			0			0			0			0			0			0			0

NAV

PROF.	L I V.	CUNEO 35	CUNEO 36	CUNEO tot	FOGGIA 35	FOGGIA 36	FOGGIA tot	LAMPEDUSA 35	LAMPEDUSA 36	LAMPEDUSA tot	PADOVA 35	PADOVA 36	PADOVA tot	PANTELLERIA 35	PANTELLERIA 36	PANTELLERIA tot	PARMA 35	PARMA 36	PARMA tot	PERUGIA 35	PERUGIA 36	PERUGIA tot	RIETI 35	RIETI 36	RIETI tot	SALERNO 35	SALERNO 36	SALERNO tot
OT	5			0			0			0			0			0			0			0			0			0
TA	5			0			0			0			0			0			0			0			0			0
tot		0	0	0	0	0	0	0	0	0	0	0	0	0	0	0	0	0	0	0	0	0	0	0	0	0	0	0
AS	1			0			0			0			0			0			0			0			0			0
AC	2			0			0			0			0			0			0			0			0			0
AP	3			0			0			0			0			0			0			0			0			0
AP	4			0			0			0			0			0			0			0			0			0
AP	5			0			0			0			0			0			0			0			0			0
tot		0	0	0	0	0	0	0	0	0	0	0	0	0	0	0	0	0	0	0	0	0	0	0	0	0	0	0
CA/S	1			0			0			0			0			0			0			0			0			0
CA	2			0			0			0			0			0			0			0			0			0
SC	2			0			0			0			0			0			0			0			0			0
CA	3			0			0			0			0			0			0			0			0			0
OA	3			0			0			0			0			0			0			0			0			0
OA	4			0			0			0			0			0			0			0			0			0
ADT	4			0		1	1			0			0			0			0			0		1	1			0
OA	5			0			0			0			0			0			0			0			0			0
ADT	5			0			0			0			0			0			0			0			0			0
ADT	6			0		1	1			0			0			0			0			0		1	1			0
tot		0	0	0	0	1	1	0	0	0	0	0	0	0	0	0	0	0	0	0	0	0	0	1	1	0	0	0
AGAS	4			0			0			0			0			0			0			0			0			0
AGAS	5			0			0			0			0			0			0			0			0			0
AGAS	6			0			0			0			0			0			0			0			0			0
AGA	6			0			0			0			0			0			0			0			0			0
AGA	7			0			0			0			0			0			0			0			0			0
AGA	8			0			0			0			0			0			0			0			0			0
tot		0	0	0	0	0	0	0	0	0	0	0	0	0	0	0	0	0	0	0	0	0	0	0	0	0	0	0
OS	4			0			0			0			0			0			0			0			0			0
OS	5			0			0			0			0			0			0			0			0			0
OS	6			0			0			0			0			0			0			0			0			0
OC	6			0			0			0			0			0			0			0			0			0
OC	7			0			0			0			0			0			0			0			0			0
tot		0	0	0	0	0	0	0	0	0	0	0	0	0	0	0	0	0	0	0	0	0	0	0	0	0	0	0
AUT	4			0			0			0			0			0			0			0			0			0
AUT	5			0			0			0			0			0			0			0			0			0
AUT	6			0			0			0			0			0			0			0			0			0
tot		0	0	0	0	0	0	0	0	0	0	0	0	0	0	0	0	0	0	0	0	0	0	0	0	0	0	0
tot.gen.		0	0	0	13	3	16	2	0	2	6	1	7	3	0	3	4	0	4	3	0	3	7	2	9	9	2	11

PROF.	L I V.	NAV												DIREZIONE GENERALE																							
		TORINO			VENEZIA			VERONA			TOTALE			SVZ.AA.GG.			SVZ.	SVZ.		SVZ.C.M.			SVZ.F.P.			SVZ.	SVZ.T.O.		
		35	36	tot	35	36	tot	35	36	tot	35	36	tot	35	36	tot	A.C.	A.L.	35	36	tot	35	36	tot	PERS.	35	36	tot
DC				0			0			0	0	0	0			0	1	1		1	1		1	1	1			0
DIR				0			0			0	0	0	0		4	4	2	1		1	1			0	2		3	3
tot		0	0	0	0	0	0	0	0	0	0	0	0	0	4	4	3	2	0	2	2	0	1	1	3	0	3	3
CTA/S	1			0			0			0	0	0	0			0	1			3	3		6	6	4	9	18	27
CTA	2			0			0	1	1	2	10	5	15			0				1	1			0		6	7	13
CTA	3			0			0			0	0	0	0			0					0			0		2	2	2
CTA	4			0			0			0	1	0	1			0					0			0			0	0
tot		0	0	0	0	0	0	1	1	2	11	5	16	0	0	0	1	0	0	4	4	0	6	6	4	15	27	42
EAV/S	1			0			0			0	1	0	1			0					0			0			0	0
EAV/C	2			0	1		1			0	1	1	2			0					0			0			0	0
EAV	3	2		2	3		3	3		3	46	2	48		1	1	1		11	1	12	4	4	8	1	61	13	74
EAV	4			0			0			0	6	0	6			0			1		1			0		6	1	7
EAV	5			0			0			0	8	0	8			0					0			0			0	0
tot		2	0	2	4	0	4	3	0	3	61	3	64	0	1	1	1	0	12	1	13	4	4	8	1	67	14	81
M/S	1			0			0			0	0	0	0			0					0			0			0	0
MET	2			0			0			0	0	0	0			0					0			0			0	0
MET	3			0			0			0	0	0	0			0					0			0			0	0
tot		0	0	0	0	0	0	0	0	0	0	0	0	0	0	0	0	0	0	0	0	0	0	0	0	0	0	0
COM	1			0			0			0	0	0	0			0					0			0			0	0
1^UFF	2			0			0			0	0	0	0			0					0			0			0	0
PIL	3			0			0			0	0	0	0			0					0			0			0	0
tot		0	0	0	0	0	0	0	0	0	0	0	0	0	0	0	0	0	0	0	0	0	0	0	0	0	0	0
ORM/S	1			0			0			0	0	0	0			0					0			0			0	0
ORM	2			0			0			0	0	0	0			0					0			0			0	0
ORM	3			0			0			0	0	0	0			0					0			0			0	0
ORM	4			0			0			0	0	0	0			0					0			0			0	0
tot		0	0	0	0	0	0	0	0	0	0	0	0	0	0	0	0	0	0	0	0	0	0	0	0	0	0	0
T/S	1			0			0			0	0	0	0		3	3		9			0			0		4		4
TA/S	1			0			0			0	0	0	0			0					0			0			0	0
CT	2			0			0			0	0	0	0			0		5			0			0			0	0
TC	2			0			0			0	0	0	0		4	4		9			0			0		3		3
TAC	2			0			0			0	0	0	0			0					0			0			0	0
CT	3			0			0			0	0	0	0			0					0			0			0	0
OT	3			0			0			0	0	0	0		1	1		19			0		1	1	1		3	3
TA	3			0			0			0	0	0	0			0					0			0			0	0
OT	4			0			0			0	0	0	0		7	7		8			0			0		3		3
TA	4			0			0			0	0	0	0			0					0			0			0	0

PROF.	LIV.	NAV												DIREZIONE GENERALE																	
		TORINO			VENEZIA			VERONA			TOTALE			SVZ.AA.GG.			SVZ.	SVZ.	SVZ.C.M.			SVZ.F.P.			SVZ.	SVZ.T.O.		
		35	36	tot	35	36	tot	35	36	tot	35	36	tot	35	36	tot	A.C.	A.L.	35	36	tot	35	36	tot	PERS.	35	36	tot
OT	5			0			0			0	0	0	0			0					0			0				0
TA	5			0			0			0	0	0	0			0					0			0				0
tot		0	0	0	0	0	0	0	0	0	0	0	0	0	15	15	0	50	0	0	0	0	1	1	1	0	13	13
AS	1			0			0			0	0	0	0			0					0		1	1				0
AC	2			0			0			0	0	0	0			0					0			0				0
AP	3			0			0			0	0	0	0			0					0	11		11		14	4	18
AP	4			0			0			0	0	0	0			0					0	9	1	10		1		1
AP	5			0			0			0	0	0	0		1	1	1	1		1	1	7	1	8	2	6	9	15
tot		0	0	0	0	0	0	0	0	0	0	0	0	0	1	1	1	1	0	1	1	27	3	30	2	21	13	34
CA/S	1			0			0			0	0	0	0		6	6	7	1		1	1		1	1	4		1	1
CA	2			0			0			0	0	0	0		1	1	3	2		1	1			0	3			0
SC	2			0			0			0	0	0	0		2	2	9			1	1			0	2			0
CA	3			0			0			0	0	0	0			0					0			0				0
OA	3			0			0			0	0	1	1		7	7	19	4		1	1			0	8		4	4
OA	4			0			0			0	0	1	1		12	12	12	5		4	4		1	1	9		2	2
ADT	4			0			0		1	1	0	3	3		11	11	10	5		6	6		2	2	7		4	4
OA	5			0			0			0	0	0	0			0					0			0				0
ADT	5			0			0			0	0	0	0		6	6	2				0			0	1			0
ADT	6			0			0			0	0	0	0			0	2				0			0	4			0
tot		0	0	0	0	0	0	0	1	1	0	5	5	0	45	45	64	17	0	14	14	0	4	4	38	0	11	11
AGAS	4			0			0			0	0	0	0			0					0			0				0
AGAS	5			0			0			0	0	0	0		5	5					0			0				0
AGAS	6			0			0			0	0	0	0			0					0			0				0
AGA	6			0			0			0	0	0	0	2	4	6					0			0				0
AGA	7			0			0			0	0	0	0	2		2				1	1			0			1	1
AGA	8			0			0			0	0	0	0			0					0			0				0
tot		0	0	0	0	0	0	0	0	0	0	0	0	4	9	13	0	0	0	1	1	0	0	0	0	0	1	1
OS	4			0			0			0	0	0	0	5		5					0			0				0
OS	5			0			0			0	0	0	0	7		7					0			0				0
OS	6			0			0			0	0	0	0			0					0			0				0
OC	6			0			0			0	0	0	0			0					0			0				0
OC	7			0			0			0	0	0	0			0					0			0				0
tot		0	0	0	0	0	0	0	0	0	0	0	0	12	0	12	0	0	0	0	0	0	0	0	0	0	0	0
AUT	4			0			0			0	0	0	0			0					0			0				0
AUT	5			0			0			0	0	0	0	3		3					0			0				0
AUT	6			0			0			0	0	0	0			0					0			0				0
tot		0	0	0	0	0	0	0	0	0	0	0	0	3	0	3	0	0	0	0	0	0	0	0	0	0	0	0
tot.gen.		2	0	2	4	0	4	4	2	6	72	13	85	19	75	94	70	70	12	23	35	31	19	50	49	103	82	185

PROF.	LIV.	DIREZIONE GENERALE																TOTALE GENERALE		
		C.F.Q.P.	AREA AIS			AREA POP	AREA RM			AREA SV	U.G.C.	NATO UEO	UFF. REV.	TOTALE						
			35	36	tot		35	36	tot					35	36	tot		35	36	tot
DC		1			0	1			0					0	7	7		0	7	7
DIR		1		1	1	1		1	1	1			1	0	19	19		0	23	23
tot		2	0	1	1	2	0	1	1	1	0	0	1	0	26	26		0	30	30
CTA/S	1	13		3	3	2			0	1			1	9	52	61		335	110	445
CTA	2	2		1	1				0					6	11	17		577	56	633
CTA	3				0				0					0	2	2		139	3	142
CTA	4				0				0					0	0	0		149	1	150
tot		15	0	4	4	2	0	0	0	1	0	0	1	15	65	80		1.200	170	1.370
EAV/S	1				0				0					0	0	0		0	0	0
EAV/C	2				0				0					0	0	0		2	1	3
EAV	3	16	27	3	30				0					103	40	143		770	95	865
EAV	4	42			0				0					7	43	50		69	43	112
EAV	5				0				0					0	0	0		8	0	8
tot		58	27	3	30	0	0	0	0	0	0	0	0	110	83	193		849	139	988
M/S	1			2	2				0					0	2	2		6	3	9
MET	2				0				0					0	0	0		12	2	14
MET	3			1	1				0					0	1	1		9	1	10
tot		0	0	3	3	0	0	0	0	0	0	0	0	0	3	3		27	6	33
COM	1				0		6	1	7					6	1	7		6	1	7
1^UFF	2				0		7	1	8					7	1	8		7	1	8
PIL	3				0				0					0	0	0		0	0	0
tot		0	0	0	0	0	13	2	15	0	0	0	0	13	2	15		13	2	15
ORM/S	1				0				0					0	0	0		0	0	0
ORM	2				0		5		5					5	0	5		5	0	5
ORM	3				0		3		3					3	0	3		3	0	3
ORM	4				0				0					0	0	0		0	0	0
tot		0	0	0	0	0	8	0	8	0	0	0	0	8	0	8		8	0	8
T/S	1				0				0					0	16	16		0	22	22
TA/S	1				0				0					0	0	0		0	0	0
CT	2				0		2		2					2	5	7		2	5	7
TC	2				0		1	2	3					1	18	19		9	30	39
TAC	2				0				0					0	0	0		0	0	0
CT	3				0				0					0	0	0		0	0	0
OT	3			1	1				0			1		0	27	27		28	93	121
TA	3				0		13	1	14					13	1	14		13	1	14
OT	4	1			0				0					0	19	19		5	20	25
TA	4				0		1		1					1	0	1		1	0	1

| DIREZIONE GENERALE | | |

H35

		CTA	EAV	MET	PIL	ORM	TEC	EDP	AMM	AUS	OP	AUT	Totale
DC													0
DIR													0
1 Liv		335	0	6	6	0	0	0	0				347
2 Liv		577	2	12	7	5	11	0	0				614
3 Liv.		139	770	9	0	3	41	25	0				987
4 Liv.		149	69			0	6	10	0	0	5	0	239
5 Liv			8				0	16	0	0	7	3	34
6 Liv.									0	2	0	0	2
7 Liv.										38	0		38
8 Liv.										0			0
Totale	0	1.200	849	27	13	8	58	51	0	40	12	3	2.261

H36

		CTA	EAV	MET	PIL	ORM	TEC	EDP	AMM	AUS	OP	AUT	Totale
DC	7												7
DIR	23												23
1 Liv		110	0	3	1	0	22	1	33				170
2 Liv.		56	1	2	1	0	35	0	38				133
3 Liv.		3	95	1	0	0	94	8	79				280
4 Liv.		1	43			0	20	7	179	2	2	0	254
5 Liv			0				0	28	13	9	2	0	52
6 Liv.									15	4	0	0	19
7 Liv.										12	0		12
8 Liv.										0			0
Totale	30	170	139	6	2	0	171	44	357	27	4	0	950

H35 + H36

		CTA	EAV	MET	PIL	ORM	TEC	EDP	AMM	AUS	OP	AUT	Totale
DC	7												7
DIR	23												23
1 Liv.		445	0	9	7	0	22	1	33				517
2 Liv.		633	3	14	8	5	46	0	38				747
3 Liv.		142	865	10	0	3	135	33	79				1.267
4 Liv.		150	112			0	26	17	179	2	7	0	493
5 Liv.			8				0	44	13	9	9	3	86
6 Liv.									15	6	0	0	21
7 Liv.										50	0		50
8 Liv.										0			0
Totale	30	1.370	988	33	15	8	229	95	357	67	16	3	3.211

PROFILO	LIVELLO	CONSISTENZA	PIANTA ORGANICA	DIFFERENZA
DIRETTORI		7	8	-1
DIRIGENTI		23	27	-4
tot dirigenza		**30**	**35**	**-5**
CTA/S	1	445	508	-63
CTA	2, 3, 4	925	1.096	-171
tot cta		**1.370**	**1.604**	**-234**
EAV/S	1	0	0	0
EAV/C	2	3	5	-2
EAV	3, 4, 5	985	1.147	-162
tot eav		**988**	**1.152**	**-164**
M/S	1	9	10	-1
MET	2, 3	24	26	-2
tot met		**33**	**36**	**-3**
COM	1	7	7	0
1°UFF, PIL	2, 3	8	8	0
tot pil		**15**	**15**	**0**
ORM/S	1	0	0	0
ORM	2, 3, 4	8	8	0
tot orm		**8**	**8**	**0**
T/S	1	22	22	0
T/C	2	39	39	0
CT	2, 3	7	5	2
OT	3, 4, 5	146	158	-12
tot tecn		**214**	**224**	**-10**
TA/S	1	0	0	0
TA/C	2	0	3	-3
TA	3, 4, 5	15	15	0
tot ta		**15**	**18**	**-3**
A/S	1	1	1	0
A/C	2	0	0	0
AP	3, 4, 5	94	95	-1
tot edp		**95**	**96**	**-1**
CA/S	1	33	38	-5
SC	2	22	22	0
CA	2, 3	16	16	0
OA	3, 4, 5	151	161	-10
ADT	4, 5, 6	135	129	6
tot amm		**357**	**366**	**-9**
AGAS	4, 5, 6	11	12	-1
AGA	6, 7, 8	56	56	0
tot aus		**67**	**68**	**-1**
OS, OC	4, 5, 6, 7	16	7	9
tot oper		**16**	**7**	**9**
AUT	4, 5, 6	3	11	-8
tot aut		**3**	**11**	**-8**
totale dirigenza		**30**	**35**	**-5**
totale dipendenti		**3.181**	**3.605**	**-424**
tot generale		**3.211**	**3.640**	**-429**

PAGINA BIANCA

RELAZIONE DEL COLLEGIO DEI REVISORI

PAGINA BIANCA

Verbale n.10

L'anno millenovecentonovantacinque, addì 28 del mese di aprile presso la sede dell'Azienda autonoma di assistenza al volo per il traffico aereo generale in Via Salaria n° 716, si è riunito, nelle more della nomina del nuovo Presidente, il Collegio dei revisori dei conti dell'Azienda stessa per redigere, ai sensi dell'art. 21 del d. P.R. 24 marzo 1981 n. 145 e dell'art. 17 del d. P.R. 16 dicembre 1981 n. 842, la seguente relazione sullo schema di bilancio consuntivo per l'esercizio finanziario 1994, relazione che fa parte integrante del presente verbale.

Alla seduta sono presenti:

Dr. Francesco CORSARO	Revisore effettivo
Dr. Pietro RICCARDO	Revisore effettivo
Dr. Umberto PICCININ	Revisore supplente ex art. 17 D.P.R. 842/81

Assente giustificato il revisore effettivo dr. Luigi LIOI.

Lo schema di bilancio consuntivo per l'esercizio finanziario 1994, pervenuto al Collegio entro il termine stabilito dall'art. 33 del RAC, espone le seguenti risultanze complessive.

Entrate accertate

Correnti	668.962.721.350
conto capitale	130.001.300.000
partite di giro	176.543.954.618

totale	975.507.975.968
Uscite impegnate	
Correnti	550.685.545.843
conto capitale	227.390.315.984
partite di giro	176.543.954.618
totale	954.619.816.445
Avanzo finanz. di competenza	20.888.159.523

Tenuto conto degli effettivi movimenti finanziari (pagamenti e riscossioni) verificatisi nell'anno, si determina la seguente situazione.

Entrate accertate	975.507.975.968 -
entrate riscosse	682.102.159.456
residui attivi di competen.	293.405.816.512
Uscite impegnate	954.619.816.445 -
uscite pagate	487.713.805.504
residui passivi di competen.	466.906.010.941

Nei dati esposti nello schema di consuntivo figurano le seguenti risultanze:

Situazione di cassa

consistenza iniziale cassa	515.697.449.118
riscossioni	
conto competenze	682.102.159.456
conto residui	178.276.182.531
totale	860.978.341.987
pagamenti	

conto competenze	487.713.805.504
conto residui	229.841.597.632
totale	717.555.403.136
consistenza di cassa alla fine dell'esercizio	659.320.387.969

Situazione residui

residui attivi

di parte corrente	407.378.679.198
in conto capitale	17.136.000
totale	407.395.815.198

Nel corso dell'esercizio detti residui hanno subito le seguenti variazioni:

di parte corrente	407.378.679.198
riaccertamenti	9.564.470.625 -
riscossioni	178.876.182.531 -
rimanenza	218.938.026.042
residui provenienti dalla gestione 1994	293.405.816.512
totale (a)	512.343.842.554
di conto capitale	17.136.000
riaccertamenti	--------
riscossione	--------
rimanenza	17.136.000
residui provenienti dalla gestione 1993	-------

totale (b)	17.136.000
totale residui attivi (a+b)	512.360.978.554

Circa l'entità di detti residui si richiamano le note illustrative che accompagnano il bilancio consuntivo.

Residui passivi

residui di parte corrente	379.488.399.483
residui in c/capitale	333.067.750.082
totale	712.556.149.565

Nel corso dell'anno detti residui hanno subito le seguenti variazioni:

residui di parte corrente	379.488.399.483
riaccertamenti	11.264.613.163 -
pagamenti	115.033.334.772 -
rimanenza	253.190.451.548
residui derivanti dalla gestione 1994	248.750.857.852
totale (a)	501.941.309.400
residui in c/capitale	333.067.750.082
riaccertamenti	9.284.522.601 -
pagamenti	114.808.262.860 -
rimanenza	208.974.964.621 +
residui gestione 1994	218.155.153.089
totale (b)	427.130.117.710
totale residui passivi al termine esercizio (a+b)	929.071.427.110

Situazione amministrativa

Le risultanze dell'esercizio fanno emergere la seguente situazione amministrativa.

cassa inizio esercizio		515.897.449.118
riscossioni in c/competenze	682.102.159.456	
riscossioni in c/residui	178.876.182.531	860.978.341.987
pagamenti in c/competenze	487.713.805.504	
pagamenti in c/residui	229.841.597.632	717.555.403.136
consistenza cassa fine esercizio		659.320.387.969
residui attivi eser. precedenti	218.955.162.042	
residui attivi esercizio 1994	293.405.816.512	512.360.978.554
residui passivi eserc. precedenti	462.165.416.169	
residui passivi esercizio 1994	466.906.010.941	929.071.427.110
avanzo amministr.		242.609.939.413

Circa la sopra descritta situazione amministrativa il

Collegio rileva che, anche nel corso dell'esercizio finanziario 1994, su di essa si riverbera il problema (in passato ripetutamente segnalato) dei c.d. crediti di difficile esazione la cui entità è tale (£. 138,6 mld) da indurre l'Amministrazione a procedere ad una neutralizzazione di pari importo del saldo contabile dell'avanzo di amministrazione che resta pertanto utilizzabile, al fine della copertura delle spese in conto capitale, nella misura di £. 104 mld circa.

Conto economico

Le risultanze del conto economico evidenziano un avanzo pari a £. 191.049.928.685 la cui composizione risulta dalla somma dell'avanzo di parte corrente (£. 118.277.175.507) e del saldo attivo delle componenti di reddito che non danno origine a manifestazione finanziaria (£. 72.772.753.178).

La composizione di queste ultime è la seguente:

Componenti positive di reddito

Variazioni patrimoniali straordinarie:

sopravvenienze attive £. 130.001.300.000, dovute per £. 130.000.000.000 all'ammontare dei trasferimenti attivi in conto capitale da parte dello Stato e per £. 1.300.000 dovuti alla rottamazione di vetture aziendali;

insussistenze di passivo £. 20.549.135.764, a seguito delle variazioni in meno registrate in sede di accertamento dei residui passivi.

Componenti negativi di reddito

Variazioni patrimoniali straordinarie:

Insussistenze di attivo

Il dato riportato (£. 18.848 milioni) è costituito dalle variazioni in meno dei residui attivi (£. 9.564 milioni) e dei residui passivi di conto capitale (£. 9.284 milioni).

Svalutazioni e deprezzamenti:

Eliminazione impianti e altre immobilizzazioni non ammortizzate:

A tale titolo viene indicato il valore economico, al netto delle quote di ammortamento, dei beni dismessi o alienati. Tenuto conto delle somme realizzate e dei beni alienati si configurano minus valenze per un totale di £. 38,9 (mil).

Ammortamenti e deperimenti:

L'ammontare delle quote di ammortamento di pertinenza dei diversi fondi risulta pari a circa £. 58.888 milioni. In particolare le consistenze dei predetti fondi hanno registrato al 31.12.94 le seguenti variazioni depurate delle quote relative a beni dismessi (£. 184,4 milioni).

al 1/1/94	al 31/12/94	differenze
immobili		
21.287.464.611	23.199.441.851	1.911.977.240
impianti attrezz. macchinari		
187.641.723.036	244.058.554.936	56.416.831.900

autoveicoli		
mobili		
8.376.538.256	8.751.302.238	375.[illegible].982
217.305.725.903	276.009.799.025	58.704.073.122

Le quote di ammortamento computate, giusta quanto rappresentato nella relazione dell'Amministratore straordinario, costituiscono la risultante dell'applicazione ai diversi gruppi di cespiti delle percentuali normalmente valorizzate nel settore a livello europeo nei limiti di compatibilità con le prescrizioni di cui al D. M. delle finanze del 31.12.1988 e con i coefficienti di ammortamenti raccomandati da Eurocontrol.

Situazione patrimoniale

L'avanzo economico di £. 191.049.928.685 va ad incrementare la consistenza del patrimonio netto dell'Azienda che passa da £. 1.086.030.612.656 a £. 1.277.080.541.341.

Detta situazione risulta come segue:

attività	2.482.161.767.476
passività	1.205.081.226.135
patrimonio netto	1.277.080.541.341

Premesso che dall'esame complessivo del consuntivo '94 permangono talune problematiche che non trovano soluzione da diversi anni, quali quella della soggettività passiva dell'Azienda ai fini IVA e quella della natura giuridica del patrimonio aziendale che invece richiederebbero una

definizione in tempi ristretti attesa la loro rilevanza sulla complessiva gestione finanziaria, il Collegio dà atto all'Amministrazione che il documento contabile in esame è stato, rispetto agli anni precedenti, ulteriormente arricchito nella sua elaborazione raggiungendo una configurazione che prevede, oltre agli allegati prescritti dal RAC, ulteriori elementi di corredo che consentono una più efficace rappresentazione dei risultati della gestione dell'Ente con riferimento anche ad un significativo numero di esercizi precedenti al 1994.

Così, ad esempio, particolarmente apprezzabile è la rappresentazione dei risultati differenziali globali (vedi pag. 2 della relazione dell'Amministratore straordinario), l'elaborazione di indici finanziari di bilancio (all. 1 al consuntivo), l'elaborazione di grafici sull'andamento delle principali categorie di spese ed entrate dal 1987 al 1994, nonchè un consuntivo della spesa in conto capitale per destinazione (all. I).

Con riferimento ai dati sopra esposti, per quanto concerne la situazione di cassa, si nota che il saldo contabile aziendale, pari a £. 659.320.387.969, non corrisponde a quello risultante dal conto corrente intestato all'Azienda presso la Tesoreria Provinciale pari a £. 737.002.315.295 con una differenza in meno di £. 77.681.927.326. Tale differenza, come evidenziato nell'allegato 3 al bilancio, è dovuta

all'esistenza di sospesi a debito in attesa di mandati per £. 3.069.462.835 e di sospesi a credito in attesa di reversali per £. 85.431.794.091, nonchè di saldi giornalieri delle operazioni eseguite negli ultimi giorni dal 1994 riportate in Tesoreria nel 1995 e perciò in corso di contabilizzazione da parte dell'Istituto Cassiere (£. 4.680.403.930).

Relativamente alle entrate, quelle relative ai servizi di rotta e terminale registrano un aumento di circa l'8% rispetto al dato preventivato e del 4% rispetto a quello assestato, aumento dovuto in parte alla tempestiva emanazione (per la prima volta nella vita aziendale) dei CUT e CCT per il 1994 e, in parte, all'aumento del traffico, soprattutto internazionale, dovuto alla chiusura dello spazio aereo della ex Jugoslavia che ha comportato un diverso instradamento degli aeromobili lungo la dorsale adriatica.

A siffatto aumento di traffico non è corrisposto però un adeguato miglioramento del sistema gestionale dell'ente intesc a ridurre i tempi tecnici (circa 4 mesi) per giungere all'accertamento dei servizi resi che continuano a non essere in linea con quelli medi di settore in ambito europeo. Permane pertanto il già evidenziato sfasamento tra costi e ricavi che implica un assorbimento in parte corrente di risorse che potrebbero essere utilizzate in conto capitale.

Sempre in materia di entrate erariali, si evidenzia che il conto consuntivo 1994, come nel 1993, espone il risultato

delle transazioni concluse con le compagnie aeree ai sensi dell'art. 5 della legge n. 385/90, risultato che per le 17 compagnie già liquidate nell'anno (cui devono aggiungersi le 23 liquidate nel '93) comporta un onere per l'Azienda di circa 28,8 miliardi tra restituzioni (20,8 miliardi circa) e cancellazioni di crediti (per circa 8 miliardi) a fronte di introiti per circa £. 5,3 miliardi.

Sulla complessiva operazione conseguente alle transazioni, è tuttavia da precisare che con delibera 191/95 l'Amministrazione ha inteso estendere, su conforme avviso dell'Avvocatura generale dello Stato ed in ossequio alla direttiva (n.CO532/UV del 12.1.95) del Ministro dei Trasporti e della Navigazione la facoltà di transigere (prevista dall'art. 5 della legge n°. 385/90) anche alle Compagnie che non avevano instaurato un contenzioso alla data di entrata in vigore della detta norma e relativamente a tutti i servizi resi fino alla stessa data nei limiti della prescrizione decennale. Su tale iniziativa si rinvia a quanto dal Collegio evidenziato nel suo verbale n. 9 del 13.4.95 in occasione dell'esame della ricordata deliberazione 191/95.

Fra le entrate diverse l'incidenza dei residui attivi riportata alla fine dell'esercizio 1993 (36%) è ulteriormente cresciuta fino a quasi il 50% dell'accertato. Concorrono a formare tale peggioramento soprattutto la quota riguardante gli interessi attivi sul cap. 73 (oltre 1.200 milioni) la cui

percentuale rispetto al dato complessivo è di circa il 28%. Da non trascurare, anche se di modesto importo, è la situazione del cap. 71 (dove vengono contabilizzate le entrate relative all'utilizzo di locali aziendali a fini commerciali da parte di terzi) che registra una percentuale di incassi pari solo al 16% dell'accertato.

Per quanto concerne i trasferimenti di parte corrente (titolo III), l'importo pari a £. 167 mld è inferiore del 4,57% rispetto al corrispondente dato del 1993 (175 mld). Considerato che la spesa corrente ha registrato, nel 1994, una diminuzione di poco più dell'1% rispetto al precedente esercizio, ne consegue che i trasferimenti da parte dello Stato hanno concorso in misura più limitata alla copertura del fabbisogno di parte corrente. Ciò è stato possibile grazie all'incremento dei maggiori introiti derivanti dalla più intensa attività di assistenza al volo anche per effetto della crisi Jugoslava che - come già detto - ha dirottato consistenti flussi di traffico sul territorio italiano.

I trasferimenti da parte dello Stato in conto capitale risultano, invece, incrementati dell'8,33% rispetto al dato 93.

Nel complesso quindi il totale dei traferimenti pari a 297 mld registra un lieve incremento (0,68%) sul dato 93 che, oltre ad essere al di sotto del tasso programmato di inflazione, dimostra, per quanto sopra riferito, anche una

migliore qualificazione della spesa la cui ripartizione ha privilegiato quella in conto capitale.

Relativamente alle spese, quelle correnti, come già fatto presente, sono diminuite di circa l'1% rispetto al dato 93 anche in quanto gli oneri conseguenti alla stipula delle transazioni ex art. 5 della legge 385/90 hanno trovato copertura a carico dei residui costituiti negli esercizi finanziari 1992 e 1993.

In particolare, nell'ambito di questo titolo, le spese per il personale hanno subito un incremento del 3,45% sul dato 93, incremento in linea con il tasso programmato di inflazione.

Tuttavia è da precisare che detto incremento è dovuto in parte agli accantonamenti operati per il rinnovo contrattuale 94 - 95 in via di definizione, e, in misura prevalente, al completamento del piano di accantonamento inteso a fronteggiare gli oneri retributivi a carico dell'Azienda per il trattamento di quiescenza per il personale che insorgeranno all'atto della definizione dei rapporti di debito-credito con il Ministero del Tesoro in attuazione della legge 248/90. A tale ultimo riguardo raccomanda il Collegio alle Amministrazioni interessate di procedere alla definizione del decreto attuativo previsto dalla citata legge allo scopo sia di regolarizzare la situazione pregressa (a decorrere dal 1982) sia di consentire il versamento degli oneri in via di maturazione. Da quanto sopra esposto rileva il Collegio che

ogni valutazione in ordine alle spese erogate a tale titolo deve necessariamente essere rinviata al momento della definizione del nuovo CCNL perchè solo allora sarà possibile determinare il reale incremento di costo per il personale a carico degli esercizi finanziari interessati dalla futura vigenza contrattuale. Al momento l'unico dato indicativo di una tendenza gestionale è quello relativo allo straordinario che risulta aumentato del 12,55% pur se in parte giustificato dall'aumento del traffico aereo assistito e dalla diminuzione dell'organico.

Raccomanda pertanto il Collegio al riguardo di contenere il ricorso a tale istituto, che, come è noto, nell'attuale legislazione nel settore pubblico, si tende a limitare.

Infine, gli oneri per il personale in quiescenza pari a 3,2 mld (rispetto ai 3,5 erogati nel 93) sono costituiti dalle anticipazioni a titolo provvisorio a favore del personale cessato dal servizio anteriormente al 7 agosto 1990 (data di emanazione della legge 248/90) che non ha ancora ottenuto il decreto definitivo di trattamento di quiescenza.

La quota del 1994 sommata ai corrispondenti importi erogati a partire dal 1982 va a costituire un credito dell'Ente nei confronti del Tesoro di £. 36,4 miliardi che dorà essere compensato nell'ambito del decreto di cui si è fatto precedentemente cenno non ancora emanato.

Relativamente alle spese per l'acquisto di beni di consumo

e servizi, il Collegio rileva una lieve diminuzione rispetto al precedente esercizio dovuto probabilmente, per un verso, all'entrata a regime di nuove apparecchiature che comportano minori oneri manutentivi e, per altro verso, alla difficoltà di spesa che hanno caratterizzato la gestione dell'ente per tutto il 1994 sulla cui causa più diffusamente si riferirà nell'ambito delle spese in conto capitale.

Queste ultime registrano nel 1994 un incremento di poco più dell'8% rispetto all'esercizio finanziario del 1993 raggiungendo l'importo di 227,4 miliardi.

Tale dato, solo apparentemente positivo, è però costituito per circa il 50% (£. 111,4 mld) da impegni di accantonamento il che dimostra, quanto alla realizzazione di programmi, un evidente rallentamento della spesa dovuta al perdurare della situazione di incertezza degli organi gestionali dell'Azienda che si trascina ormai da circa un anno, alla quale, tuttavia, è quanto mai opportuno porre rimedio.

Peraltro tale fenomeno che era già stato rilevato dal Collegio in sede di consuntivo 93 ha trovato conferma ed ulteriore peggioramento nel corso dell'esercizio finanziario 1994 come dimostrato dalle percentuali di realizzazione dei residui di stanziamento che, per gli anni 1992 e 1993, sono ferme intorno al 54% delle somme impegnate.

Tutto ciò rilevato, il Collegio ritiene opportuno richiamare l'attenzione dei competenti organi dell'ente e

delle amministrazioni interessate sulla necessità di:

- definire con il Ministero del Tesoro, in tempi auspicabilmente brevi, la destinazione delle quote accantonate per far fronte agli oneri relativi al trattamento di quiescenza del personale aziendale;
- intraprendere ogni utile iniziativa per pervenire alla progressiva riduzione dei residui di stanziamento, iniziando da quelli provenienti dagli esercizi finanziari pregressi;
- adottare soluzioni di organizzazione interna allo scopo di: a) ridurre, a misura compatibile con quella vigente in ambito europeo, i tempi tecnici necessari per l'accertamento dei servizi resi; b) rendere più efficienti le azioni di definizione del contenzioso e di perseguimento dei fruitori morosi abbattendo drasticamente i tempi necessari al riaccertamento delle entrate (al momento si registra un ritardo di circa 4 anni rispetto alla data di tassazione dei servizi);
- curare la concreta realizzazione dei crediti di cui l'ente è titolare.

Conclusivamente il Collegio, con le precisazioni di cui alle precedenti note, esprime parere favorevole sullo schema di conto consuntivo dell'esercizio finanziario 1994.

Fatto, letto e sottoscritto.

BILANCIO CONSUNTIVO

PAGINA BIANCA

rendiconto finanziario entrate

capitolo num. codice . . descrizione : Avanzo di amministrazione

gestione competenza					
previsioni		somme accertate		differenza rispetto alle previsioni	
iniziali	41.000.000.000				
variazioni in piu'	169.737.114.751	riscosse			
variazioni in meno		da riscuotere		in piu'	
definitive	210.737.114.751	totali accertati	210.737.114.751	in meno	

gestione residui attivi			totali
residui iniz. esercizio			totale riscossioni
riscossi			
rimasti da riscuotere		variazioni in piu'	totale residui attivi
totali		variazioni in meno	a fine esercizio

rendiconto finanziario entrate

capitolo num. codice . . descrizione : Fondo iniziale di cassa

gestione competenza		
previsioni	somme accertate	differenza rispetto alle previsioni
iniziali		
variazioni in piu'	riscosse	
variazioni in meno	da riscuotere	in piu'
definitive	totali accertati	in meno

gestione residui attivi		totali
residui iniz. esercizio		totale riscossioni 515.897.449.118
riscossi		
rimasti da riscuotere	variazioni in piu'	totale residui attivi
totali	variazioni in meno	a fine esercizio

rendiconto finanziario entrate

capitolo num. 1 codice 1.01.01 descrizione : Tassa di sorvolo internazionale - L. 411 /77 come modificata L. 25/85 -

gestione competenza					
previsioni		somme accertate		differenza rispetto alle previsioni	
iniziali	316.885.000.000				
variazioni in piu'	9.115.000.000	riscosse	189.917.780.832		
variazioni in meno		da riscuotere	153.057.659.529	in piu'	16.975.440.361
definitive	326.000.000.000	totali accertati	342.975.440.361	in meno	

gestione residui attivi				totali	
residui iniz. esercizio	206.425.854.143			totale riscossioni	312.902.974.974
riscossi	122.985.194.142				
rimasti da riscuotere	83.339.922.850	variazioni in piu'		totale residui attivi	
totali	206.325.116.992	variazioni in meno	100.737.151	a fine esercizio	236.397.582.379

rendiconto finanziario entrate

capitolo num. 2 codice 1.01.02 descrizione : Penalita'

gestione competenza					
previsioni		somme accertate		differenza rispetto alle previsioni	
iniziali	500.000.000				
variazioni in piu'	1.250.000.000	riscosse	2.596.615.136		
variazioni in meno		da riscuotere	320.913.548	in piu'	1.167.528.684
definitive	1.750.000.000	totali accertati	2.917.528.684	in meno	

gestione residui attivi				totali	
residui iniz. esercizio	23.925.709.981			totale riscossioni	3.495.289.918
riscossi	898.674.782				
rimasti da riscuotere	22.179.875.338	variazioni in piu'	20.471.947	totale residui attivi	
totali	23.078.550.120	variazioni in meno	867.631.808	a fine esercizio	22.500.788.886

rendiconto finanziario entrate

capitolo num. 3 codice 1.01.03 descrizione : Interessi di mora

gestione competenza					
previsioni		somme accertate		differenza rispetto alle previsioni	
iniziali	500.000.000				
variazioni in piu'		riscosse	537.495.268		
variazioni in meno	150.000.000	da riscuotere		in piu'	187.495.268
definitive	350.000.000	totali accertati	537.495.268	in meno	

gestione residui attivi				totali	
residui iniz. esercizio	6.472.343.019			totale riscossioni	557.422.250
riscossi	19.926.982				
rimasti da riscuotere	6.142.010.904	variazioni in piu'	10.617.515	totale residui attivi	
totali	6.161.937.886	variazioni in meno	321.022.648	a fine esercizio	6.142.010.904

rendiconto finanziario entrate

capitolo num. 4 codice 1.01.04 descrizione : Tassa di sorvolo nazionale - L. 5/5/1989 n. 160 -

gestione competenza					
previsioni		somme accertate		differenza rispetto alle previsioni	
iniziali	68.168.000.000				
variazioni in piu'	1.832.000.000	riscosse	44.448.543.910		
variazioni in meno		da riscuotere	27.091.898.259	in piu'	1.540.442.169
definitive	70.000.000.000	totali accertati	71.540.442.169	in meno	

gestione residui attivi				totali	
residui iniz. esercizio	56.436.249.740			totale riscossioni	86.736.885.587
riscossi	42.288.341.677				
rimasti da riscuotere	14.146.877.704	variazioni in piu'		totale residui attivi	
totali	56.435.219.381	variazioni in meno	1.030.359	a fine esercizio	41.238.775.963

rendiconto finanziario entrate

capitolo num. 5 codice 1.01.05 descrizione : Tassa di terminale internazionale - L. 5/5/1989 n. 160

gestione competenza					
previsioni		somme accertate		differenza rispetto alle previsioni	
iniziali	48.768.000.000				
variazioni in piu'	9.000.000.000	riscosse	35.972.394.962		
variazioni in meno		da riscuotere	22.663.584.404	in piu'	867.979.366
definitive	57.768.000.000	totali accertati	58.635.979.366	in meno	

gestione residui attivi				totali	
residui iniz. esercizio				totale riscossioni	35.972.394.962
riscossi					
rimasti da riscuotere		variazioni in piu'		totale residui attivi	
totali		variazioni in meno		a fine esercizio	22.663.584.404

rendiconto finanziario entrate

capitolo num. 6 codice 1.01.06 descrizione : Tassa di terminale nazionale - L. 5/5/1989 n. 160

gestione competenza					
previsioni		somme accertate		differenza rispetto alle previsioni	
iniziali	26.602.000.000				
variazioni in piu'		riscosse	13.569.070.207		
variazioni in meno	4.000.000.000	da riscuotere	7.496.319.116	in piu'	
definitive	22.602.000.000	totali accertati	21.065.389.323	in meno	1.536.610.677

gestione residui attivi			totali	
residui iniz. esercizio			totale riscossioni	13.569.070.207
riscossi				
rimasti da riscuotere		variazioni in piu'	totale residui attivi	
totali		variazioni in meno	a fine esercizio	7.496.319.116

rendiconto finanziario entrate

capitolo num. codice 1.01. descrizione : totale categoria 01

gestione competenza					
previsioni		somme accertate		differenza rispetto alle previsioni	
iniziali	461.423.000.000				
variazioni in piu'	21.197.000.000	riscosse	287.041.900.315		
variazioni in meno	4.150.000.000	da riscuotere	210.630.374.856	in piu'	20.738.885.848
definitive	478.470.000.000	totali accertati	497.672.275.171	in meno	1.536.610.677

gestione residui attivi				totali	
residui iniz. esercizio	293.260.156.883			totale riscossioni	453.234.037.898
riscossi	166.192.137.583				
rimasti da riscuotere	125.808.686.796	variazioni in piu'	31.089.462	totale residui attivi	
totali	292.000.824.379	variazioni in meno	1.290.421.966	a fine esercizio	336.439.061.652

rendiconto finanziario entrate

capitolo num. codice 1. . descrizione : t o t a l e t i t o l o 01

g e s t i o n e c o m p e t e n z a

previsioni		somme accertate		differenza rispetto alle previsioni	
iniziali	461.423.000.000				
variazioni in piu'	21.197.000.000	riscosse	287.041.900.315		
variazioni in meno	4.150.000.000	da riscuotere	210.630.374.856	in piu'	20.738.885.848
definitive	478.470.000.000	totali accertati	497.672.275.171	in meno	1.536.610.677

g e s t i o n e r e s i d u i a t t i v i				t o t a l i	
residui iniz. esercizio	293.260.156.883			totale riscossioni	453.234.037.898
riscossi	166.192.137.583				
rimasti da riscuotere	125.808.686.796	variazioni in piu'	31.089.462	totale residui attivi	
totali	292.000.824.379	variazioni in meno	1.290.421.966	a fine esercizio	336.439.061.652

rendiconto finanziario entrate

capitolo num. 31 codice 3.03.01 descrizione : Recupero esenzioni (art. 7 L. 411/77 e art. 5 punto 8a L. 160/89)

gestione competenza					
previsioni		somme accertate		differenza rispetto alle previsioni	
iniziali	76.716.000.000				
variazioni in piu'		riscosse	76.716.000.000		
variazioni in meno		da riscuotere		in piu'	
definitive	76.716.000.000	totali accertati	76.716.000.000	in meno	

gestione residui attivi			totali	
residui iniz. esercizio			totale riscossioni	76.716.000.000
riscossi				
rimasti da riscuotere		variazioni in piu'	totale residui attivi	
totali		variazioni in meno	a fine esercizio	

rendiconto finanziario entrate

capitolo num. 32 codice 3.03.02 descrizione : Recupero oneri sociali (art. 5 punto 8b L. 160/89)

gestione competenza					
previsioni		somme accertate		differenza rispetto alle previsioni	
iniziali	82.436.000.000				
variazioni in piu'		riscosse	82.436.000.000		
variazioni in meno		da riscuotere		in piu'	
definitive	82.436.000.000	totali accertati	82.436.000.000	in meno	

gestione residui attivi			totali	
residui iniz. esercizio			totale riscossioni	82.436.000.000
riscossi				
rimasti da riscuotere		variazioni in piu'	totale residui attivi	
totali		variazioni in meno	a fine esercizio	

rendiconto finanziario entrate

capitolo num. 33 codice 3.03.03 descrizione : Recupero oneri per gradualita' (art. 5 punto 8c L. 160/89)

gestione competenza		
previsioni	somme accertate	differenza rispetto alle previsioni
iniziali		
variazioni in piu'	riscosse	
variazioni in meno	da riscuotere	in piu'
definitive	totali accertati	in meno

gestione residui attivi		totali
residui iniz. esercizio		totale riscossioni
riscossi		
rimasti da riscuotere	variazioni in piu'	totale residui attivi
totali	variazioni in meno	a fine esercizio

rendiconto finanziario entrate

capitolo num. 34 codice 3.03.04 descrizione : Sovvenzione d'equilibrio art. 20 D.P.R. 145/81

gestione competenza					
previsioni		somme accertate		differenza rispetto alle previsioni	
iniziali	7.848.000.000				
variazioni in piu'		riscosse	7.848.000.000		
variazioni in meno		da riscuotere		in piu'	
definitive	7.848.000.000	totali accertati	7.848.000.000	in meno	

gestione residui attivi				totali	
residui iniz. esercizio				totale riscossioni	7.848.000.000
riscossi					
rimasti da riscuotere		variazioni in piu'		totale residui attivi	
totali		variazioni in meno		a fine esercizio	

rendiconto finanziario entrate

capitolo num. 35 codice 3.03.05 descrizione : Fondi per transazioni ai sensi L.385/90

gestione competenza		
previsioni	somme accertate	differenza rispetto alle previsioni
iniziali		
variazioni in piu'	riscosse	
variazioni in meno	da riscuotere	in piu'
definitive	totali accertati	in meno

gestione residui attivi		totali
residui iniz. esercizio		totale riscossioni
riscossi		
rimasti da riscuotere	variazioni in piu'	totale residui attivi
totali	variazioni in meno	a fine esercizio

rendiconto finanziario entrate

capitolo num. codice 3.03. descrizione : t o t a l e c a t e g o r i a 03

g e s t i o n e c o m p e t e n z a					
previsioni		somme accertate		differenza rispetto alle previsioni	
iniziali	167.000.000.000				
variazioni in piu'		riscosse	167.000.000.000		
variazioni in meno		da riscuotere		in piu'	
definitive	167.000.000.000	totali accertati	167.000.000.000	in meno	

g e s t i o n e r e s i d u i a t t i v i				t o t a l i	
residui iniz. esercizio				totale riscossioni	167.000.000.000
riscossi					
rimasti da riscuotere		variazioni in piu'		totale residui attivi	
totali		variazioni in meno		a fine esercizio	

rendiconto finanziario entrate

capitolo num. 51 codice 3.05.01 descrizione : Finanziamenti CEE per attivita' di formazione professionale

gestione competenza					
previsioni		somme accertate		differenza rispetto alle previsioni	
iniziali					
variazioni in piu'	2.000.000	riscosse	1.730.000		
variazioni in meno		da riscuotere		in piu'	
definitive	2.000.000	totali accertati	1.730.000	in meno	270.000

gestione residui attivi				totali	
residui iniz. esercizio				totale riscossioni	1.730.000
riscossi					
rimasti da riscuotere		variazioni in piu'		totale residui attivi	
totali		variazioni in meno		a fine esercizio	

rendiconto finanziario entrate

capitolo num. codice 3.05. descrizione : t o t a l e c a t e g o r i a 05

g e s t i o n e c o m p e t e n z a					
previsioni		somme accertate		differenza rispetto alle previsioni	
iniziali					
variazioni in piu'	2.000.000	riscosse	1.730.000		
variazioni in meno		da riscuotere		in piu'	
definitive	2.000.000	totali accertati	1.730.000	in meno	270.000

g e s t i o n e r e s i d u i a t t i v i				t o t a l i	
residui iniz. esercizio				totale riscossioni	1.730.000
riscossi					
rimasti da riscuotere		variazioni in piu'		totale residui attivi	
totali		variazioni in meno		a fine esercizio	

rendiconto finanziario entrate

capitolo num. codice 3. . descrizione : t o t a l e t i t o l o 03

g e s t i o n e c o m p e t e n z a					
previsioni		somme accertate		differenza rispetto alle previsioni	
iniziali	167.000.000.000				
variazioni in piu'	2.000.000	riscosse	167.001.730.000		
variazioni in meno		da riscuotere		in piu'	
definitive	167.002.000.000	totali accertati	167.001.730.000	in meno	270.000

g e s t i o n e r e s i d u i a t t i v i				t o t a l i	
residui iniz. esercizio				totale riscossioni	167.001.730.000
riscossi					
rimasti da riscuotere		variazioni in piu'		totale residui attivi	
totali		variazioni in meno		a fine esercizio	

rendiconto finanziario entrate

capitolo num. 61 codice 4.06.01 descrizione : Ricavi dalla vendita di servizi e/o tecnologie

gestione competenza					
previsioni		somme accertate		differenza rispetto alle previsioni	
iniziali	506.000.000				
variazioni in piu'	94.000.000	riscosse	537.048.771		
variazioni in meno		da riscuotere	364.473.933	in piu'	301.522.704
definitive	600.000.000	totali accertati	901.522.704	in meno	

gestione residui attivi				totali	
residui iniz. esercizio	2.026.126.870			totale riscossioni	667.910.154
riscossi	130.861.383				
rimasti da riscuotere	1.889.423.184	variazioni in piu'		totale residui attivi	
totali	2.020.284.567	variazioni in meno	5.842.303	a fine esercizio	2.253.897.117

rendiconto finanziario entrate

capitolo num. 62 codice 4.06.02 descrizione : Ricavi dalla vendita di pubblicazioni

gestione competenza					
previsioni		somme accertate		differenza rispetto alle previsioni	
iniziali	290.000.000				
variazioni in piu'	10.000.000	riscosse	216.558.546		
variazioni in meno		da riscuotere	81.897.300	in piu'	
definitive	300.000.000	totali accertati	298.455.846	in meno	1.544.154

gestione residui attivi				totali	
residui iniz. esercizio	102.348.299			totale riscossioni	230.099.466
riscossi	13.540.920				
rimasti da riscuotere	6.417.900	variazioni in piu'		totale residui attivi	
totali	19.958.820	variazioni in meno	82.389.479	a fine esercizio	88.315.200

rendiconto finanziario entrate

capitolo num. 63 codice 4.06.03 descrizione : Proventi diversi

gestione competenza					
previsioni		somme accertate		differenza rispetto alle previsioni	
iniziali	5.000.000				
variazioni in piu'		riscosse			
variazioni in meno		da riscuotere		in piu'	
definitive	5.000.000	totali accertati		in meno	5.000.000

gestione residui attivi				totali	
residui iniz. esercizio				totale riscossioni	
riscossi					
rimasti da riscuotere		variazioni in piu'		totale residui attivi	
totali		variazioni in meno		a fine esercizio	

rendiconto finanziario entrate

capitolo num. 64 codice 4.06.04 descrizione : Realizzi per cessione materiale fuori uso

gestione competenza					
previsioni		somme accertate		differenza rispetto alle previsioni	
iniziali	10.000.000				
variazioni in piu'		riscosse			
variazioni in meno	5.000.000	da riscuotere		in piu'	
definitive	5.000.000	totali accertati		in meno	5.000.000

gestione residui attivi				totali	
residui iniz. esercizio				totale riscossioni	
riscossi					
rimasti da riscuotere		variazioni in piu'		totale residui attivi	
totali		variazioni in meno		a fine esercizio	

rendiconto finanziario entrate

capitolo num. codice 4.06. descrizione : t o t a l e c a t e g o r i a 06

g e s t i o n e c o m p e t e n z a					
previsioni		somme accertate		differenza rispetto alle previsioni	
iniziali	811.000.000				
variazioni in piu'	104.000.000	riscosse	753.607.317		
variazioni in meno	5.000.000	da riscuotere	446.371.233	in piu'	301.522.704
definitive	910.000.000	totali accertati	1.199.978.550	in meno	11.544.154

g e s t i o n e r e s i d u i a t t i v i				t o t a l i	
residui iniz. esercizio	2.128.475.169			totale riscossioni	898.009.620
riscossi	144.402.303				
rimasti da riscuotere	1.895.841.084	variazioni in piu'		totale residui attivi	
totali	2.040.243.387	variazioni in meno	88.231.782	a fine esercizio	2.342.212.317

rendiconto finanziario entrate

capitolo num. 71 codice 4.07.01 descrizione : Affitti di immobili

gestione competenza

previsioni		somme accertate		differenza rispetto alle previsioni	
iniziali	30.000.000				
variazioni in piu'	20.000.000	riscosse	8.188.285		
variazioni in meno		da riscuotere	43.110.935	in piu'	1.299.220
definitive	50.000.000	totali accertati	51.299.220	in meno	

gestione residui attivi				totali	
residui iniz. esercizio	66.335.075			totale riscossioni	17.628.502
riscossi	9.440.217				
rimasti da riscuotere	56.894.858	variazioni in piu'		totale residui attivi	
totali	66.335.075	variazioni in meno		a fine esercizio	100.005.793

rendiconto finanziario entrate

capitolo num. 72 codice 4.07.02 descrizione : Dividendi ed altri proventi su titoli azionari e partecipazioni

gestione competenza		
previsioni	somme accertate	differenza rispetto alle previsioni
iniziali		
variazioni in piu'	riscosse	
variazioni in meno	da riscuotere	in piu'
definitive	totali accertati	in meno

gestione residui attivi		totali
residui iniz. esercizio		totale riscossioni
riscossi		
rimasti da riscuotere	variazioni in piu'	totale residui attivi
totali	variazioni in meno	a fine esercizio

rendiconto finanziario entrate

capitolo num. 73 codice 4.07.03 descrizione : Interessi attivi

gestione competenza					
previsioni		somme accertate		differenza rispetto alle previsioni	
iniziali	1.200.000.000				
variazioni in piu'		riscosse	13.667.827		
variazioni in meno	500.000.000	da riscuotere	1.222.220.987	in piu'	535.888.814
definitive	700.000.000	totali accertati	1.235.888.814	in meno	

gestione residui attivi				totali	
residui iniz. esercizio	801.190.887			totale riscossioni	626.498.021
riscossi	612.830.194				
rimasti da riscuotere	188.360.693	variazioni in piu'		totale residui attivi	
totali	801.190.887	variazioni in meno		a fine esercizio	1.410.581.680

rendiconto finanziario entrate

capitolo num. codice 4.07. descrizione : totale categoria 07

gestione competenza					
previsioni		somme accertate		differenza rispetto alle previsioni	
iniziali	1.230.000.000				
variazioni in piu'	20.000.000	riscosse	21.856.112		
variazioni in meno	500.000.000	da riscuotere	1.265.331.922	in piu'	537.188.034
definitive	750.000.000	totali accertati	1.287.188.034	in meno	

gestione residui attivi				totali	
residui iniz. esercizio	867.525.962			totale riscossioni	644.126.523
riscossi	622.270.411				
rimasti da riscuotere	245.255.551	variazioni in piu'		totale residui attivi	
totali	867.525.962	variazioni in meno		a fine esercizio	1.510.587.473

rendiconto finanziario entrate

capitolo num. 81 codice 4.08.01 descrizione : Recuperi e rimborsi diversi

gestione competenza					
previsioni		somme accertate		differenza rispetto alle previsioni	
iniziali	1.000.000.000				
variazioni in piu'	500.000.000	riscosse	1.038.505.183		
variazioni in meno		da riscuotere	431.472.257	in piu'	
definitive	1.500.000.000	totali accertati	1.469.977.440	in meno	30.022.560

gestione residui attivi				totali	
residui iniz. esercizio	1.657.203.029			totale riscossioni	1.574.243.267
riscossi	535.738.084				
rimasti da riscuotere	1.121.464.945	variazioni in piu'		totale residui attivi	
totali	1.657.203.029	variazioni in meno		a fine esercizio	1.552.937.202

rendiconto finanziario entrate

capitolo num. 82 codice 4.08.02 descrizione : Penalita' per ritardata consegna di materiali ultimazione lavori ecc.

gestione competenza					
previsioni		somme accertate		differenza rispetto alle previsioni	
iniziali	200.000.000				
variazioni in piu'		riscosse	331.572.155		
variazioni in meno		da riscuotere		in piu'	131.572.155
definitive	200.000.000	totali accertati	331.572.155	in meno	

gestione residui attivi				totali	
residui iniz. esercizio				totale riscossioni	331.572.155
riscossi					
rimasti da riscuotere		variazioni in piu'		totale residui attivi	
totali		variazioni in meno		a fine esercizio	

rendiconto finanziario entrate

capitolo num. codice 4.08. descrizione : t o t a l e c a t e g o r i a 08

g e s t i o n e c o m p e t e n z a

previsioni		somme accertate		differenza rispetto alle previsioni	
iniziali	1.200.000.000				
variazioni in piu'	500.000.000	riscosse	1.370.077.338		
variazioni in meno		da riscuotere	431.472.257	in piu'	131.572.155
definitive	1.700.000.000	totali accertati	1.801.549.595	in meno	30.022.560

g e s t i o n e r e s i d u i a t t i v i				t o t a l i	
residui iniz. esercizio	1.657.203.029			totale riscossioni	1.905.815.422
riscossi	535.738.084				
rimasti da riscuotere	1.121.464.945	variazioni in piu'		totale residui attivi	
totali	1.657.203.029	variazioni in meno		a fine esercizio	1.552.937.202

rendiconto finanziario entrate

capitolo num. 91 codice 4.09.01 descrizione : Entrate eventuali

gestione competenza					
previsioni		somme accertate		differenza rispetto alle previsioni	
iniziali	10.000.000				
variazioni in piu'		riscosse			
variazioni in meno		da riscuotere		in piu'	
definitive	10.000.000	totali accertati		in meno	10.000.000

gestione residui attivi				totali	
residui iniz. esercizio				totale riscossioni	
riscossi					
rimasti da riscuotere		variazioni in piu'		totale residui attivi	
totali		variazioni in meno		a fine esercizio	

rendiconto finanziario entrate

capitolo num. 92 codice 4.09.02 descrizione : Economie nella gestione dei residui passivi

gestione competenza		
previsioni	somme accertate	differenza rispetto alle previsioni
iniziali		
variazioni in piu'	riscosse	
variazioni in meno	da riscuotere	in piu'
definitive	totali accertati	in meno

gestione residui attivi		totali
residui iniz. esercizio		totale riscossioni
riscossi		
rimasti da riscuotere	variazioni in piu'	totale residui attivi
totali	variazioni in meno	a fine esercizio

rendiconto finanziario entrate

capitolo num. codice 4.09. descrizione : t o t a l e c a t e g o r i a 09

g e s t i o n e c o m p e t e n z a			
previsioni		somme accertate	differenza rispetto alle previsioni
iniziali	10.000.000		
variazioni in piu'		riscosse	
variazioni in meno		da riscuotere	in piu'
definitive	10.000.000	totali accertati	in meno 10.000.000

g e s t i o n e r e s i d u i a t t i v i		t o t a l i
residui iniz. esercizio		totale riscossioni
riscossi		
rimasti da riscuotere	variazioni in piu'	totale residui attivi
totali	variazioni in meno	a fine esercizio

rendiconto finanziario entrate

capitolo num. codice 4. . descrizione : t o t a l e t i t o l o 04

g e s t i o n e c o m p e t e n z a					
previsioni		somme accertate		differenza rispetto alle previsioni	
iniziali	3.251.000.000				
variazioni in piu'	624.000.000	riscosse	2.145.540.767		
variazioni in meno	505.000.000	da riscuotere	2.143.175.412	in piu'	970.282.893
definitive	3.370.000.000	totali accertati	4.288.716.179	in meno	51.566.714

g e s t i o n e r e s i d u i a t t i v i				t o t a l i	
residui iniz. esercizio	4.653.204.160			totale riscossioni	3.447.951.565
riscossi	1.302.410.798				
rimasti da riscuotere	3.262.561.580	variazioni in piu'		totale residui attivi	
totali	4.564.972.378	variazioni in meno	88.231.782	a fine esercizio	5.405.736.992

rendiconto finanziario entrate

capitolo num. 101 codice 5.10.01 descrizione : Alienazione di immobili e diritti reali

gestione competenza		
previsioni	somme accertate	differenza rispetto alle previsioni
iniziali		
variazioni in piu'	riscosse	
variazioni in meno	da riscuotere	in piu'
definitive	totali accertati	in meno

gestione residui attivi		totali
residui iniz. esercizio		totale riscossioni
riscossi		
rimasti da riscuotere	variazioni in piu'	totale residui attivi
totali	variazioni in meno	a fine esercizio

rendiconto finanziario entrate

capitolo num. codice 5.10. descrizione : t o t a l e c a t e g o r i a 10

g e s t i o n e c o m p e t e n z a		
previsioni	somme accertate	differenza rispetto alle previsioni
iniziali		
variazioni in piu'	riscosse	
variazioni in meno	da riscuotere	in piu'
definitive	totali accertati	in meno

g e s t i o n e r e s i d u i a t t i v i		t o t a l i
residui iniz. esercizio		totale riscossioni
riscossi		
rimasti da riscuotere	variazioni in piu'	totale residui attivi
totali	variazioni in meno	a fine esercizio

rendiconto finanziario entrate

capitolo num. 111 codice 5.11.01 descrizione : Alienazione di immobilizzazioni tecniche

gestione competenza					
previsioni		somme accertate		differenza rispetto alle previsioni	
iniziali	20.000.000				
variazioni in piu'		riscosse	1.300.000		
variazioni in meno	10.000.000	da riscuotere		in piu'	
definitive	10.000.000	totali accertati	1.300.000	in meno	8.700.000

gestione residui attivi				totali	
residui iniz. esercizio	17.136.000			totale riscossioni	1.300.000
riscossi					
rimasti da riscuotere	17.136.000	variazioni in piu'		totale residui attivi	
totali	17.136.000	variazioni in meno		a fine esercizio	17.136.000

rendiconto finanziario entrate

capitolo num. codice 5.11. descrizione : t o t a l e c a t e g o r i a 11

gestione competenza					
previsioni		somme accertate		differenza rispetto alle previsioni	
iniziali	20.000.000				
variazioni in piu'		riscosse	1.300.000		
variazioni in meno	10.000.000	da riscuotere		in piu'	
definitive	10.000.000	totali accertati	1.300.000	in meno	8.700.000

gestione residui attivi				totali	
residui iniz. esercizio	17.136.000			totale riscossioni	1.300.000
riscossi					
rimasti da riscuotere	17.136.000	variazioni in piu'		totale residui attivi	
totali	17.136.000	variazioni in meno		a fine esercizio	17.136.000

rendiconto finanziario entrate

capitolo num. 121 codice 5.12.01 descrizione : Cessioni di partecipazioni a societa' nazionali ed estere

gestione competenza		
previsioni	somme accertate	differenza rispetto alle previsioni
iniziali		
variazioni in piu'	riscosse	
variazioni in meno	da riscuotere	in piu'
definitive	totali accertati	in meno

gestione residui attivi		totali
residui iniz. esercizio		totale riscossioni
riscossi		
rimasti da riscuotere	variazioni in piu'	totale residui attivi
totali	variazioni in meno	a fine esercizio

rendiconto finanziario entrate

capitolo num. 122 codice 5.12.02 descrizione : Cessioni di conferimenti e quote in altri enti

gestione competenza		
previsioni	somme accertate	differenza rispetto alle previsioni
iniziali		
variazioni in piu'	riscosse	
variazioni in meno	da riscuotere	in piu'
definitive	totali accertati	in meno

gestione residui attivi		totali
residui iniz. esercizio		totale riscossioni
riscossi		
rimasti da riscuotere	variazioni in piu'	totale residui attivi
totali	variazioni in meno	a fine esercizio

rendiconto finanziario entrate

capitolo num. 123 codice 5.12.03 descrizione : Realizzi di titoli emessi o garantiti dallo stato

gestione competenza		
previsioni	somme accertate	differenza rispetto alle previsioni
iniziali		
variazioni in piu'	riscosse	
variazioni in meno	da riscuotere	in piu'
definitive	totali accertati	in meno

gestione residui attivi		totali
residui iniz. esercizio		totale riscossioni
riscossi		
rimasti da riscuotere	variazioni in piu'	totale residui attivi
totali	variazioni in meno	a fine esercizio

rendiconto finanziario entrate

capitolo num. 124 codice 5.12.04 descrizione : Riscossioni di titoli di credito

gestione competenza		
previsioni	somme accertate	differenza rispetto alle previsioni
iniziali		
variazioni in piu'	riscosse	
variazioni in meno	da riscuotere	in piu'
definitive	totali accertati	in meno

gestione residui attivi		totali
residui iniz. esercizio		totale riscossioni
riscossi		
rimasti da riscuotere	variazioni in piu'	totale residui attivi
totali	variazioni in meno	a fine esercizio

rendiconto finanziario entrate

capitolo num. codice 5.12. descrizione : t o t a l e c a t e g o r i a 12

g e s t i o n e c o m p e t e n z a		
previsioni	somme accertate	differenza rispetto alle previsioni
iniziali		
variazioni in piu'	riscosse	
variazioni in meno	da riscuotere	in piu'
definitive	totali accertati	in meno

g e s t i o n e r e s i d u i a t t i v i		t o t a l i
residui iniz. esercizio		totale riscossioni
riscossi		
rimasti da riscuotere	variazioni in piu'	totale residui attivi
totali	variazioni in meno	a fine esercizio

rendiconto finanziario entrate

capitolo num. 131 codice 5.13.01 descrizione : Prelevamenti di depositi bancari

gestione competenza		
previsioni	somme accertate	differenza rispetto alle previsioni
iniziali		
variazioni in piu'	riscosse	
variazioni in meno	da riscuotere	in piu'
definitive	totali accertati	in meno

gestione residui attivi		totali
residui iniz. esercizio		totale riscossioni
riscossi		
rimasti da riscuotere	variazioni in piu'	totale residui attivi
totali	variazioni in meno	a fine esercizio

rendiconto finanziario entrate

capitolo num. 132 codice 5.13.02 descrizione : Riscossioni di prestiti ed anticipazioni a breve termine

gestione competenza		
previsioni	somme accertate	differenza rispetto alle previsioni
iniziali		
variazioni in piu'	riscosse	
variazioni in meno	da riscuotere	in piu'
definitive	totali accertati	in meno

gestione residui attivi		totali
residui iniz. esercizio		totale riscossioni
riscossi		
rimasti da riscuotere	variazioni in piu'	totale residui attivi
totali	variazioni in meno	a fine esercizio

rendiconto finanziario entrate

capitolo num. 133 codice 5.13.03 descrizione : Riscossione di crediti diversi

gestione competenza		
previsioni	somme accertate	differenza rispetto alle previsioni
iniziali		
variazioni in piu'	riscosse	
variazioni in meno	da riscuotere	in piu'
definitive	totali accertati	in meno

gestione residui attivi		totali
residui iniz. esercizio		totale riscossioni
riscossi		
rimasti da riscuotere	variazioni in piu'	totale residui attivi
totali	variazioni in meno	a fine esercizio

rendiconto finanziario entrate

capitolo num. codice 5.13. descrizione : t o t a l e c a t e g o r i a 13

g e s t i o n e c o m p e t e n z a		
previsioni	somme accertate	differenza rispetto alle previsioni
iniziali		
variazioni in piu'	riscosse	
variazioni in meno	da riscuotere	in piu'
definitive	totali accertati	in meno

g e s t i o n e r e s i d u i a t t i v i		t o t a l i
residui iniz. esercizio		totale riscossioni
riscossi		
rimasti da riscuotere	variazioni in piu'	totale residui attivi
totali	variazioni in meno	a fine esercizio

rendiconto finanziario entrate

capitolo num. codice 5. . descrizione : t o t a l e t i t o l o 05

g e s t i o n e c o m p e t e n z a					
previsioni		somme accertate		differenza rispetto alle previsioni	
iniziali	20.000.000				
variazioni in piu'		riscosse	1.300.000		
variazioni in meno	10.000.000	da riscuotere		in piu'	
definitive	10.000.000	totali accertati	1.300.000	in meno	8.700.000

g e s t i o n e r e s i d u i a t t i v i				t o t a l i	
residui iniz. esercizio	17.136.000			totale riscossioni	1.300.000
riscossi					
rimasti da riscuotere	17.136.000	variazioni in piu'		totale residui attivi	
totali	17.136.000	variazioni in meno		a fine esercizio	17.136.000

rendiconto finanziario entrate

capitolo num. 141 codice 6.14.01 descrizione : Fondi destinati a spese in conto capi tale

gestione competenza					
previsioni		somme accertate		differenza rispetto alle previsioni	
iniziali	130.000.000.000				
variazioni in piu'		riscosse	130.000.000.000		
variazioni in meno		da riscuotere		in piu'	
definitive	130.000.000.000	totali accertati	130.000.000.000	in meno	

gestione residui attivi				totali	
residui iniz. esercizio				totale riscossioni	130.000.000.000
riscossi					
rimasti da riscuotere		variazioni in piu'		totale residui attivi	
totali		variazioni in meno		a fine esercizio	

rendiconto finanziario entrate

capitolo num. codice 6.14. descrizione : t o t a l e c a t e g o r i a 14

g e s t i o n e c o m p e t e n z a					
previsioni		somme accertate		differenza rispetto alle previsioni	
iniziali	130.000.000.000				
variazioni in piu'		riscosse	130.000.000.000		
variazioni in meno		da riscuotere		in piu'	
definitive	130.000.000.000	totali accertati	130.000.000.000	in meno	

g e s t i o n e r e s i d u i a t t i v i				t o t a l i	
residui iniz. esercizio				totale riscossioni	130.000.000.000
riscossi					
rimasti da riscuotere		variazioni in piu'		totale residui attivi	
totali		variazioni in meno		a fine esercizio	

rendiconto finanziario entrate

capitolo num. 161 codice 6.16.01 descrizione : Contributi CEE

gestione competenza		
previsioni	somme accertate	differenza rispetto alle previsioni
iniziali		
variazioni in piu'	riscosse	
variazioni in meno	da riscuotere	in piu'
definitive	totali accertati	in meno

gestione residui attivi		totali
residui iniz. esercizio		totale riscossioni
riscossi		
rimasti da riscuotere	variazioni in piu'	totale residui attivi
totali	variazioni in meno	a fine esercizio

rendiconto finanziario entrate

capitolo num. codice 6.16. descrizione : t o t a l e c a t e g o r i a 16

g e s t i o n e c o m p e t e n z a		
previsioni	somme accertate	differenza rispetto alle previsioni
iniziali		
variazioni in piu'	riscosse	
variazioni in meno	da riscuotere	in piu'
definitive	totali accertati	in meno

g e s t i o n e r e s i d u i a t t i v i		t o t a l i
residui iniz. esercizio		totale riscossioni
riscossi		
rimasti da riscuotere	variazioni in piu'	totale residui attivi
totali	variazioni in meno	a fine esercizio

rendiconto finanziario entrate

capitolo num. codice 6. . descrizione : t o t a l e t i t o l o 06

g e s t i o n e c o m p e t e n z a					
previsioni		somme accertate		differenza rispetto alle previsioni	
iniziali	130.000.000.000				
variazioni in piu'		riscosse	130.000.000.000		
variazioni in meno		da riscuotere		in piu'	
definitive	130.000.000.000	totali accertati	130.000.000.000	in meno	

g e s t i o n e r e s i d u i a t t i v i				t o t a l i	
residui iniz. esercizio				totale riscossioni	130.000.000.000
riscossi					
rimasti da riscuotere		variazioni in piu'		totale residui attivi	
totali		variazioni in meno		a fine esercizio	

rendiconto finanziario entrate

capitolo num. 171 codice 7.17.01 descrizione : Mutui BEI

gestione competenza		
previsioni	somme accertate	differenza rispetto alle previsioni
iniziali		
variazioni in piu'	riscosse	
variazioni in meno	da riscuotere	in piu'
definitive	totali accertati	in meno

gestione residui attivi		totali
residui iniz. esercizio		totale riscossioni
riscossi		
rimasti da riscuotere	variazioni in piu'	totale residui attivi
totali	variazioni in meno	a fine esercizio

rendiconto finanziario entrate

capitolo num. codice 7.17. descrizione : t o t a l e c a t e g o r i a 17

g e s t i o n e c o m p e t e n z a		
previsioni	somme accertate	differenza rispetto alle previsioni
iniziali		
variazioni in piu'	riscosse	
variazioni in meno	da riscuotere	in piu'
definitive	totali accertati	in meno

g e s t i o n e r e s i d u i a t t i v i		t o t a l i
residui iniz. esercizio		totale riscossioni
riscossi		
rimasti da riscuotere	variazioni in piu'	totale residui attivi
totali	variazioni in meno	a fine esercizio

rendiconto finanziario entrate

capitolo num. codice 7. . descrizione : t o t a l e t i t o l o 07

g e s t i o n e c o m p e t e n z a		
previsioni	somme accertate	differenza rispetto alle previsioni
iniziali		
variazioni in piu'	riscosse	
variazioni in meno	da riscuotere	in piu'
definitive	totali accertati	in meno

g e s t i o n e r e s i d u i a t t i v i		t o t a l i
residui iniz. esercizio		totale riscossioni
riscossi		
rimasti da riscuotere	variazioni in piu'	totale residui attivi
totali	variazioni in meno	a fine esercizio

rendiconto finanziario entrate

capitolo num. 201 codice 8.20.01 descrizione : Ritenute erariali

gestione competenza					
previsioni		somme accertate		differenza rispetto alle previsioni	
iniziali	69.000.000.000				
variazioni in piu'		riscosse	55.268.002.966		
variazioni in meno		da riscuotere		in piu'	
definitive	69.000.000.000	totali accertati	55.268.002.966	in meno	13.731.997.034

gestione residui attivi		totali	
residui iniz. esercizio		totale riscossioni	55.268.002.966
riscossi			
rimasti da riscuotere	variazioni in piu'	totale residui attivi	
totali	variazioni in meno	a fine esercizio	

rendiconto finanziario entrate

capitolo num. 202 codice 8.20.02 descrizione : Ritenute previdenziali ed assistenziali

gestione competenza					
previsioni		somme accertate		differenza rispetto alle previsioni	
iniziali	23.000.000.000				
variazioni in piu'		riscosse	19.389.830.999		
variazioni in meno		da riscuotere		in piu'	
definitive	23.000.000.000	totali accertati	19.389.830.999	in meno	3.610.169.001

gestione residui attivi				totali	
residui iniz. esercizio				totale riscossioni	19.389.830.999
riscossi					
rimasti da riscuotere		variazioni in piu'		totale residui attivi	
totali		variazioni in meno		a fine esercizio	

rendiconto finanziario entrate

capitolo num. 203 codice 8.20.03 descrizione : Ritenute diverse

gestione competenza					
previsioni		somme accertate		differenza rispetto alle previsioni	
iniziali	2.000.000.000				
variazioni in piu'		riscosse	1.282.976.239		
variazioni in meno		da riscuotere		in piu'	
definitive	2.000.000.000	totali accertati	1.282.976.239	in meno	717.023.761

gestione residui attivi				totali	
residui iniz. esercizio				totale riscossioni	1.282.976.239
riscossi					
rimasti da riscuotere		variazioni in piu'		totale residui attivi	
totali		variazioni in meno		a fine esercizio	

rendiconto finanziario entrate

capitolo num. 204 codice 8.20.04 descrizione : Trattenute per conto terzi

gestione competenza					
previsioni		somme accertate		differenza rispetto alle previsioni	
iniziali	10.000.000.000				
variazioni in piu'	5.000.000.000	riscosse	10.663.096.487		
variazioni in meno		da riscuotere		in piu'	
definitive	15.000.000.000	totali accertati	10.663.096.487	in meno	4.336.903.513

gestione residui attivi			totali	
residui iniz. esercizio			totale riscossioni	10.663.096.487
riscossi				
rimasti da riscuotere		variazioni in piu'	totale residui attivi	
totali		variazioni in meno	a fine esercizio	

rendiconto finanziario entrate

capitolo num. 205 codice 8.20.05 descrizione : Rimborso di somme pagate per conto terzi

gestione competenza					
previsioni		somme accertate		differenza rispetto alle previsioni	
iniziali	400.000.000				
variazioni in piu'		riscosse			
variazioni in meno		da riscuotere		in piu'	
definitive	400.000.000	totali accertati		in meno	400.000.000

gestione residui attivi				totali	
residui iniz. esercizio	222.130.400			totale riscossioni	
riscossi					
rimasti da riscuotere	222.130.400	variazioni in piu'		totale residui attivi	
totali	222.130.400	variazioni in meno		a fine esercizio	222.130.400

rendiconto finanziario entrate

capitolo num. 206 codice B.20.06 descrizione : Partite in sospeso

gestione competenza					
previsioni		somme accertate		differenza rispetto alle previsioni	
iniziali	30.000.000.000				
variazioni in piu'	60.000.000.000	riscosse	1.073.926.422		
variazioni in meno	10.000.000.000	da riscuotere	78.212.677.522	in piu'	
definitive	80.000.000.000	totali accertati	79.286.603.944	in meno	713.396.056

gestione residui attivi				totali	
residui iniz. esercizio	99.952.613.873			totale riscossioni	3.164.986.690
riscossi	2.091.060.268				
rimasti da riscuotere	89.644.647.266	variazioni in piu'	353	totale residui attivi	
totali	91.735.707.534	variazioni in meno	8.216.906.692	a fine esercizio	167.857.324.788

rendiconto finanziario entrate

capitolo num. 207 codice 8.20.07 descrizione : Recupero anticipazioni Funzionari Delegati.

gestione competenza					
previsioni		somme accertate		differenza rispetto alle previsioni	
iniziali	12.000.000.000				
variazioni in piu'		riscosse	7.743.855.261		
variazioni in meno		da riscuotere	2.419.588.722	in piu'	
definitive	12.000.000.000	totali accertati	10.163.443.983	in meno	1.836.556.017

gestione residui attivi				totali	
residui iniz. esercizio	9.290.573.882			totale riscossioni	17.034.429.143
riscossi	9.290.573.882				
rimasti da riscuotere		variazioni in piu'		totale residui attivi	
totali	9.290.573.882	variazioni in meno		a fine esercizio	2.419.588.722

rendiconto finanziario . entrate

capitolo num. 208 codice 8.20.08 descrizione : Recupero delle anticipazioni al Cassiere centrale.

gestione competenza					
previsioni		somme accertate		differenza rispetto alle previsioni	
iniziali	900.000.000				
variazioni in piu'		riscosse	490.000.000		
variazioni in meno		da riscuotere		in piu'	
definitive	900.000.000	totali accertati	490.000.000	in meno	410.000.000

gestione residui attivi				totali	
residui iniz. esercizio				totale riscossioni	490.000.000
riscossi					
rimasti da riscuotere		variazioni in piu'		totale residui attivi	
totali		variazioni in meno		a fine esercizio	

rendiconto finanziario entrate

capitolo num. codice 8.20. descrizione : totale categoria 20

gestione competenza					
previsioni		somme accertate		differenza rispetto alle previsioni	
iniziali	147.300.000.000				
variazioni in piu'	65.000.000.000	riscosse	95.911.688.374		
variazioni in meno	10.000.000.000	da riscuotere	80.632.266.244	in piu'	
definitive	202.300.000.000	totali accertati	176.543.954.618	in meno	25.756.045.382

gestione residui attivi				totali	
residui iniz. esercizio	109.465.318.155			totale riscossioni	107.293.322.524
riscossi	11.381.634.150				
rimasti da riscuotere	89.866.777.666	variazioni in piu'	353	totale residui attivi	
totali	101.248.411.816	variazioni in meno	8.216.906.692	a fine esercizio	170.499.043.910

rendiconto finanziario entrate

capitolo num. codice 8. . descrizione : t o t a l e t i t o l o 08

g e s t i o n e c o m p e t e n z a

previsioni		somme accertate		differenza rispetto alle previsioni	
iniziali	147.300.000.000				
variazioni in piu'	65.000.000.000	riscosse	95.911.688.374		
variazioni in meno	10.000.000.000	da riscuotere	80.632.266.244	in piu'	
definitive	202.300.000.000	totali accertati	176.543.954.618	in meno	25.756.045.382

g e s t i o n e r e s i d u i a t t i v i				t o t a l i	
residui iniz. esercizio	109.465.318.155			totale riscossioni	107.293.322.524
riscossi	11.381.634.150				
rimasti da riscuotere	89.866.777.666	variazioni in piu'	353	totale residui attivi	
totali	101.248.411.816	variazioni in meno	8.216.906.692	a fine esercizio	170.499.043.910

rendiconto finanziario entrate

capitolo num. codice . . descrizione : t o t a l e e n t r a t e

g e s t i o n e c o m p e t e n z a					
previsioni		somme accertate		differenza rispetto alle previsioni	
iniziali	908.994.000.000				
variazioni in piu'	86.823.000.000	riscosse	682.102.159.456		
variazioni in meno	14.665.000.000	da riscuotere	293.405.816.512	in piu'	21.709.168.741
definitive	981.152.000.000	totali accertati	975.507.975.968	in meno	27.353.192.773

g e s t i o n e r e s i d u i a t t i v i				t o t a l i	
residui iniz. esercizio	407.395.815.198			totale riscossioni	860.978.341.987
riscossi	178.876.182.531				
rimasti da riscuotere	218.955.162.042	variazioni in piu'	31.089.815	totale residui attivi	
totali	397.831.344.573	variazioni in meno	9.595.560.440	a fine esercizio	512.360.978.554

rendiconto finanziario entrate

capitolo num. codice . . descrizione : Avanzo di amministrazione

gestione competenza					
previsioni		somme accertate		differenza rispetto alle previsioni	
iniziali	41.000.000.000				
variazioni in piu'	169.737.114.751	riscosse			
variazioni in meno		da riscuotere		in piu'	
definitive	210.737.114.751	totali accertati	210.737.114.751	in meno	

gestione residui attivi			totali
residui iniz. esercizio			totale riscossioni
riscossi			
rimasti da riscuotere		variazioni in piu'	totale residui attivi
totali		variazioni in meno	a fine esercizio

rendiconto finanziario entrate

capitolo num. codice . . descrizione : Fondo iniziale di cassa

gestione competenza		
previsioni	somme accertate	differenza rispetto alle previsioni
iniziali		
variazioni in piu'	riscosse	
variazioni in meno	da riscuotere	in piu'
definitive	totali accertati	in meno

gestione residui attivi		totali
residui iniz. esercizio		totale riscossioni 515.897.449.118
riscossi		
rimasti da riscuotere	variazioni in piu'	totale residui attivi
totali	variazioni in meno	a fine esercizio

rendiconto finanziario entrate

capitolo num. codice . . descrizione : t o t a l e g e n e r a l e

g e s t i o n e c o m p e t e n z a		
previsioni	somme accertate	differenza rispetto alle previsioni
iniziali		
variazioni in piu'	riscosse	
variazioni in meno	da riscuotere	in piu'
definitive	totali accertati 1.186.245.090.719	in meno

g e s t i o n e r e s i d u i a t t i v i		t o t a l i
residui iniz. esercizio		totale riscossioni 1.376.875.791.105
riscossi		
rimasti da riscuotere	variazioni in piu'	totale residui attivi
totali	variazioni in meno	a fine esercizio

rendiconto finanziario spese

capitolo num. codice . . descrizione : Disavanzo di amministrazione

gestione competenza		
previsioni	somme impegnate	differenza rispetto alle previsioni
iniziali		
variazioni in piu'	pagate	
variazioni in meno	da pagare	in piu'
definitive	tot. impegnati	in meno

gestione residui passivi		totali
residui iniz. esercizio		totale pagamenti
pagati		
rimasti da pagare	variazioni in piu'	totale residui passivi
totali	variazioni in meno	a fine esercizio

rendiconto finanziario spese

capitolo num. 1 codice 1.01.01 descrizione : Compensi Organi

gestione competenza					
previsioni		somme impegnate		differenza rispetto alle previsioni	
iniziali	1.100.000.000				
variazioni in piu'		pagate	443.401.490		
variazioni in meno	200.000.000	da pagare		in piu'	
definitive	900.000.000	tot. impegnati	443.401.490	in meno	456.598.510

gestione residui passivi				totali	
residui iniz. esercizio	156.754.984			totale pagamenti	498.276.143
pagati	54.874.653				
rimasti da pagare	101.880.331	variazioni in piu'		totale residui passivi	
totali	156.754.984	variazioni in meno		a fine esercizio	101.880.331

rendiconto finanziario spese

capitolo num. 2 codice 1.01.02 descrizione : Indennita', rimborsi e spese relative agli Organi

gestione competenza					
previsioni		somme impegnate		differenza rispetto alle previsioni	
iniziali	300.000.000				
variazioni in piu'		pagate	98.959.947		
variazioni in meno		da pagare	43.291.800	in piu'	
definitive	300.000.000	tot. impegnati	142.251.747	in meno	157.748.253

gestione residui passivi				totali	
residui iniz. esercizio	37.162.971			totale pagamenti	123.913.918
pagati	24.953.971				
rimasti da pagare	5.999.000	variazioni in piu'		totale residui passivi	
totali	30.952.971	variazioni in meno	6.210.000	a fine esercizio	49.290.800

rendiconto finanziario spese

capitolo num. 3 codice 1.01.03 descrizione : Spese funzionamento Organi

gestione competenza					
previsioni		somme impegnate		differenza rispetto alle previsioni	
iniziali	15.000.000				
variazioni in piu'		pagate	3.460.414		
variazioni in meno		da pagare	203.490	in piu'	
definitive	15.000.000	tot. impegnati	3.663.904	in meno	11.336.096

gestione residui passivi				totali	
residui iniz. esercizio	520.030			totale pagamenti	3.980.444
pagati	520.030				
rimasti da pagare		variazioni in piu'		totale residui passivi	
totali	520.030	variazioni in meno		a fine esercizio	203.490

rendiconto finanziario spese

capitolo num. codice 1.01. descrizione : totale categoria 01

gestione competenza					
previsioni		somme impegnate		differenza rispetto alle previsioni	
iniziali	1.415.000.000				
variazioni in piu'		pagate	545.821.851		
variazioni in meno	200.000.000	da pagare	43.495.290	in piu'	
definitive	1.215.000.000	tot. impegnati	589.317.141	in meno	625.682.859

gestione residui passivi				totali	
residui iniz. esercizio	194.437.985			totale pagamenti	626.170.505
pagati	80.348.654				
rimasti da pagare	107.879.331	variazioni in piu'		totale residui passivi	
totali	188.227.985	variazioni in meno	6.210.000	a fine esercizio	151.374.621

rendiconto finanziario spese

capitolo num. 21 codice 1.02.01 descrizione : Stipendi ed altri assegni fissi

gestione competenza					
previsioni		somme impegnate		differenza rispetto alle previsioni	
iniziali	194.000.000.000				
variazioni in piu'		pagate	184.797.833.909		
variazioni in meno	4.100.000.000	da pagare	5.000.000.000	in piu'	
definitive	189.900.000.000	tot. impegnati	189.797.833.909	in meno	102.166.091

gestione residui passivi				totali	
residui iniz. esercizio	2.007.317.138			totale pagamenti	184.927.660.302
pagati	129.826.393				
rimasti da pagare	1.877.490.745	variazioni in piu'		totale residui passivi	
totali	2.007.317.138	variazioni in meno		a fine esercizio	6.877.490.745

rendiconto finanziario spese

capitolo num. 22 codice 1.02.02 descrizione : Compensi per lavoro straordinario

gestione competenza					
previsioni		somme impegnate		differenza rispetto alle previsioni	
iniziali	3.200.000.000				
variazioni in piu'	500.000.000	pagate	3.346.674.941		
variazioni in meno		da pagare	300.000.000	in piu'	
definitive	3.700.000.000	tot. impegnati	3.646.674.941	in meno	53.325.059

gestione residui passivi				totali	
residui iniz. esercizio	560.519.593			totale pagamenti	3.355.759.138
pagati	9.084.197				
rimasti da pagare	551.435.396	variazioni in piu'		totale residui passivi	
totali	560.519.593	variazioni in meno		a fine esercizio	851.435.396

rendiconto finanziario spese

capitolo num. 23 codice 1.02.03 descrizione : Compensi per turni e prestazioni in reperibilita'

gestione competenza					
previsioni		somme impegnate		differenza rispetto alle previsioni	
iniziali	1.500.000.000				
variazioni in piu'		pagate	1.224.199.173		
variazioni in meno	250.000.000	da pagare		in piu'	
definitive	1.250.000.000	tot. impegnati	1.224.199.173	in meno	25.800.827

gestione residui passivi				totali	
residui iniz. esercizio				totale pagamenti	1.224.199.173
pagati					
rimasti da pagare		variazioni in piu'		totale residui passivi	
totali		variazioni in meno		a fine esercizio	

rendiconto finanziario spese

capitolo num. 24 codice 1.02.04 descrizione : Indennita' e rimborso spese trasporto, missioni nazionali ed estere

gestione competenza					
previsioni		somme impegnate		differenza rispetto alle previsioni	
iniziali	5.486.000.000				
variazioni in piu'		pagate	3.645.690.029		
variazioni in meno	600.000.000	da pagare	155.045.029	in piu'	
definitive	4.886.000.000	tot. impegnati	3.800.735.058	in meno	1.085.264.942

gestione residui passivi				totali	
residui iniz. esercizio	444.014.000			totale pagamenti	4.047.147.729
pagati	401.457.700				
rimasti da pagare	42.556.300	variazioni in piu'		totale residui passivi	
totali	444.014.000	variazioni in meno		a fine esercizio	197.601.329

rendiconto finanziario spese

capitolo num. 25 codice 1.02.05 descrizione : Indennita' e rimborso spese di trasporto per trasferimenti

gestione competenza					
previsioni		somme impegnate		differenza rispetto alle previsioni	
iniziali	400.000.000				
variazioni in piu'		pagate	175.938.742		
variazioni in meno		da pagare		in piu'	
definitive	400.000.000	tot. impegnati	175.938.742	in meno	224.061.258

gestione residui passivi				totali	
residui iniz. esercizio				totale pagamenti	175.938.742
pagati					
rimasti da pagare		variazioni in piu'		totale residui passivi	
totali		variazioni in meno		a fine esercizio	

rendiconto finanziario spese

capitolo num. 26 codice 1.02.06 descrizione : Oneri previdenziali e assistenziali a carico dell'azienda

gestione competenza					
previsioni		somme impegnate		differenza rispetto alle previsioni	
iniziali	68.500.000.000				
variazioni in piu'	9.000.000.000	pagate	20.763.273.445		
variazioni in meno		da pagare	56.736.726.555	in piu'	
definitive	77.500.000.000	tot. impegnati	77.500.000.000	in meno	

gestione residui passivi				totali	
residui iniz. esercizio	121.398.511.770			totale pagamenti	24.030.515.319
pagati	3.267.241.874				
rimasti da pagare	118.131.269.896	variazioni in piu'		totale residui passivi	
totali	121.398.511.770	variazioni in meno		a fine esercizio	174.867.996.451

rendiconto finanziario spese

capitolo num. 27 codice 1.02.07 descrizione : Contributi ed altri oneri relativi al CRAL

gestione competenza		
previsioni	somme impegnate	differenza rispetto alle previsioni
iniziali		
variazioni in piu'	pagate	
variazioni in meno	da pagare	in piu'
definitive	tot. impegnati	in meno

gestione residui passivi		totali
residui iniz. esercizio		totale pagamenti
pagati		
rimasti da pagare	variazioni in piu'	totale residui passivi
totali	variazioni in meno	a fine esercizio

rendiconto finanziario spese

capitolo num. 28 codice 1.02.08 descrizione : Corsi per il pers. e partec. spese corsi ind. Enti naz. ed esteri.

gestione competenza					
previsioni		somme impegnate		differenza rispetto alle previsioni	
iniziali	2.520.000.000				
variazioni in piu'		pagate	207.504.741		
variazioni in meno	620.000.000	da pagare	869.963.674	in piu'	
definitive	1.900.000.000	tot. impegnati	1.077.468.415	in meno	822.531.585

gestione residui passivi				totali	
residui iniz. esercizio	2.143.749.463			totale pagamenti	1.321.932.722
pagati	1.114.427.981				
rimasti da pagare	927.677.980	variazioni in piu'		totale residui passivi	
totali	2.042.105.961	variazioni in meno	101.643.502	a fine esercizio	1.797.641.654

rendiconto finanziario spese

capitolo num. 29 codice 1.02.09 descrizione : Oneri a carico dell'az. per le mense del pers. ed altri oneri a caratt. sociale

gestione competenza					
previsioni		somme impegnate		differenza rispetto alle previsioni	
iniziali	6.520.000.000				
variazioni in piu'		pagate	5.018.288.073		
variazioni in meno	340.000.000	da pagare	918.455.827	in piu'	
definitive	6.180.000.000	tot. impegnati	5.936.743.900	in meno	243.256.100

gestione residui passivi				totali	
residui iniz. esercizio	797.120.949			totale pagamenti	5.769.003.702
pagati	750.715.629				
rimasti da pagare	28.782.000	variazioni in piu'		totale residui passivi	
totali	779.497.629	variazioni in meno	17.623.320	a fine esercizio	947.237.827

rendiconto finanziario spese

capitolo num. 30 codice 1.02.10 descrizione : Oneri validita' licenze abilitazione ed attestati

gestione competenza			
previsioni		somme impegnate	differenza rispetto alle previsioni
iniziali	20.000.000		
variazioni in piu'		pagate	
variazioni in meno		da pagare	in piu'
definitive	20.000.000	tot. impegnati	in meno 20.000.000

gestione residui passivi		totali
residui iniz. esercizio		totale pagamenti
pagati		
rimasti da pagare	variazioni in piu'	totale residui passivi
totali	variazioni in meno	a fine esercizio

rendiconto finanziario spese

capitolo num. 31 codice 1.02.11 descrizione : Indennita' e rimborso spese trasporto missioni addestrative naz. ed estere

gestione competenza					
previsioni		somme impegnate		differenza rispetto alle previsioni	
iniziali	3.800.000.000				
variazioni in piu'		pagate	1.466.885.481		
variazioni in meno	100.000.000	da pagare	302.026.190	in piu'	
definitive	3.700.000.000	tot. impegnati	1.768.911.671	in meno	1.931.088.329

gestione residui passivi				totali	
residui iniz. esercizio	32.024.478			totale pagamenti	1.479.599.881
pagati	12.714.400				
rimasti da pagare	6.234.000	variazioni in piu'		totale residui passivi	
totali	18.948.400	variazioni in meno	13.076.078	a fine esercizio	308.260.190

rendiconto finanziario spese

capitolo num. 32 codice 1.02.12 descrizione : Maggiorazioni per lavoro in turno

gestione competenza					
previsioni		somme impegnate		differenza rispetto alle previsioni	
iniziali	20.100.000.000				
variazioni in piu'	3.500.000.000	pagate	21.543.242.987		
variazioni in meno		da pagare	1.000.000.000	in piu'	
definitive	23.600.000.000	tot. impegnati	22.543.242.987	in meno	1.056.757.013

gestione residui passivi				totali	
residui iniz. esercizio	2.494.388.140			totale pagamenti	21.643.573.330
pagati	100.330.343				
rimasti da pagare	2.394.057.797	variazioni in piu'		totale residui passivi	
totali	2.494.388.140	variazioni in meno		a fine esercizio	3.394.057.797

rendiconto finanziario spese

capitolo num. 33 codice 1.02.13 descrizione : Oneri connessi al lavoro in turno.

gestione competenza					
previsioni		somme impegnate		differenza rispetto alle previsioni	
iniziali	345.000.000				
variazioni in piu'		pagate	150.643.743		
variazioni in meno	81.000.000	da pagare	27.709.333	in piu'	
definitive	264.000.000	tot. impegnati	178.353.076	in meno	85.646.924

gestione residui passivi				totali	
residui iniz. esercizio	58.037.995			totale pagamenti	207.565.391
pagati	56.921.648				
rimasti da pagare	6	variazioni in piu'		totale residui passivi	
totali	56.921.654	variazioni in meno	1.116.341	a fine esercizio	27.709.339

rendiconto finanziario spese

capitolo num. 34 codice 1.02.14 descrizione : Equo indennizzo

gestione competenza					
previsioni		somme impegnate		differenza rispetto alle previsioni	
iniziali	350.000.000				
variazioni in piu'		pagate	236.916.252		
variazioni in meno		da pagare	86.303.600	in piu'	
definitive	350.000.000	tot. impegnati	323.219.852	in meno	26.780.148

gestione residui passivi				totali	
residui iniz. esercizio	97.469.370			totale pagamenti	334.385.622
pagati	97.469.370				
rimasti da pagare		variazioni in piu'		totale residui passivi	
totali	97.469.370	variazioni in meno		a fine esercizio	86.303.600

rendiconto finanziario spese

capitolo num. 35 codice 1.02.15 descrizione : Oneri per incentivazione alla produzione \produttivita' ed altri premi

gestione competenza					
previsioni		somme impegnate		differenza rispetto alle previsioni	
iniziali	17.500.000.000				
variazioni in piu'	600.000.000	pagate	16.466.196.662		
variazioni in meno		da pagare	1.600.000.000	in piu'	
definitive	18.100.000.000	tot. impegnati	18.066.196.662	in meno	33.803.338

gestione residui passivi				totali	
residui iniz. esercizio	716.921.305			totale pagamenti	16.616.690.722
pagati	150.494.060				
rimasti da pagare	566.427.245	variazioni in piu'		totale residui passivi	
totali	716.921.305	variazioni in meno		a fine esercizio	2.166.427.245

rendiconto finanziario spese

capitolo num. codice 1.02. descrizione : t o t a l e c a t e g o r i a 02

g e s t i o n e c o m p e t e n z a

previsioni		somme impegnate		differenza rispetto alle previsioni	
iniziali	324.241.000.000				
variazioni in piu'	13.600.000.000	pagate	259.043.288.178		
variazioni in meno	6.091.000.000	da pagare	66.996.230.208	in piu'	
definitive	331.750.000.000	tot. impegnati	326.039.518.386	in meno	5.710.481.614

g e s t i o n e r e s i d u i p a s s i v i				t o t a l i	
residui iniz. esercizio	130.750.074.201			totale pagamenti	265.133.971.773
pagati	6.090.683.595				
rimasti da pagare	124.525.931.365	variazioni in piu'		totale residui passivi	
totali	130.616.614.960	variazioni in meno	133.459.241	a fine esercizio	191.522.161.573

rendiconto finanziario spese

capitolo num. 41 codice 1.03.01 descrizione : Pensioni "anticipazioni trattamento Conto Tesoro"

gestione competenza					
previsioni		somme impegnate		differenza rispetto alle previsioni	
iniziali	5.500.000.000				
variazioni in piu'		pagate	3.199.162.795		
variazioni in meno	1.500.000.000	da pagare		in piu'	
definitive	4.000.000.000	tot. impegnati	3.199.162.795	in meno	800.837.205

gestione residui passivi				totali	
residui iniz. esercizio	129.700			totale pagamenti	3.199.292.495
pagati	129.700				
rimasti da pagare		variazioni in piu'		totale residui passivi	
totali	129.700	variazioni in meno		a fine esercizio	

rendiconto finanziario spese

capitolo num. 42 codice 1.03.02 descrizione : Indennita' di licenziamento e similari.

gestione competenza					
previsioni		somme impegnate		differenza rispetto alle previsioni	
iniziali	10.000.000				
variazioni in piu'		pagate			
variazioni in meno		da pagare		in piu'	
definitive	10.000.000	tot. impegnati		in meno	10.000.000

gestione residui passivi				totali	
residui iniz. esercizio				totale pagamenti	
pagati					
rimasti da pagare		variazioni in piu'		totale residui passivi	
totali		variazioni in meno		a fine esercizio	

rendiconto finanziario spese

capitolo num. 43 codice 1.03.03 descrizione : Spese derivanti dalla ricongiunzione dei servizi

gestione competenza					
previsioni		somme impegnate		differenza rispetto alle previsioni	
iniziali	10.000.000				
variazioni in piu'		pagate			
variazioni in meno		da pagare		in piu'	
definitive	10.000.000	tot. impegnati		in meno	10.000.000

gestione residui passivi				totali	
residui iniz. esercizio				totale pagamenti	
pagati					
rimasti da pagare		variazioni in piu'		totale residui passivi	
totali		variazioni in meno		a fine esercizio	

rendiconto finanziario spese

capitolo num. codice 1.03. descrizione : t o t a l e c a t e g o r i a 03

g e s t i o n e c o m p e t e n z a					
previsioni		somme impegnate		differenza rispetto alle previsioni	
iniziali	5.520.000.000				
variazioni in piu'		pagate	3.199.162.795		
variazioni in meno	1.500.000.000	da pagare		in piu'	
definitive	4.020.000.000	tot. impegnati	3.199.162.795	in meno	820.837.205

g e s t i o n e r e s i d u i p a s s i v i				t o t a l i	
residui iniz. esercizio	129.700			totale pagamenti	3.199.292.495
pagati	129.700				
rimasti da pagare		variazioni in piu'		totale residui passivi	
totali	129.700	variazioni in meno		a fine esercizio	

rendiconto finanziario spese

capitolo num. 51 codice 1.04.01 descrizione : Acquisto di libri riviste giornali ed altre pubblicazioni

gestione competenza					
previsioni		somme impegnate		differenza rispetto alle previsioni	
iniziali	348.000.000				
variazioni in piu'	2.000.000	pagate	181.557.227		
variazioni in meno		da pagare	134.211.223	in piu'	
definitive	350.000.000	tot. impegnati	315.768.450	in meno	34.231.550

gestione residui passivi				totali	
residui iniz. esercizio	116.005.944			totale pagamenti	277.331.726
pagati	95.774.499				
rimasti da pagare	18.127.000	variazioni in piu'	2.210.325	totale residui passivi	
totali	113.901.499	variazioni in meno	4.314.770	a fine esercizio	152.338.223

rendiconto finanziario spese

capitolo num. 52 codice 1.04.02 descrizione : Acquisto mater. di consumo e noleggio materiale tecnico

gestione competenza					
previsioni		somme impegnate		differenza rispetto alle previsioni	
iniziali	3.864.000.000				
variazioni in piu'		pagate	2.103.131.636		
variazioni in meno	271.000.000	da pagare	830.182.174	in piu'	
definitive	3.593.000.000	tot. impegnati	2.933.313.810	in meno	659.686.190

gestione residui passivi				totali	
residui iniz. esercizio	849.284.311			totale pagamenti	2.793.473.924
pagati	690.342.288				
rimasti da pagare	61.595.396	variazioni in piu'		totale residui passivi	
totali	751.937.684	variazioni in meno	97.346.627	a fine esercizio	891.777.570

rendiconto finanziario spese

capitolo num. 53 codice 1.04.03 descrizione : Spese per servizi di manutenzione ordinaria impianti attrezz. e macchinari

gestione competenza					
previsioni		somme impegnate		differenza rispetto alle previsioni	
iniziali	166.966.000.000				
variazioni in piu'		pagate	97.902.759.157		
variazioni in meno	9.887.000.000	da pagare	52.378.536.024	in piu'	
definitive	157.079.000.000	tot. impegnati	150.281.295.181	in meno	6.797.704.819

gestione residui passivi				totali	
residui iniz. esercizio	39.081.040.075			totale pagamenti	132.408.124.967
pagati	34.505.365.810				
rimasti da pagare	4.003.007.876	variazioni in piu'		totale residui passivi	
totali	38.508.373.686	variazioni in meno	572.666.389	a fine esercizio	56.381.543.900

rendiconto finanziario spese

capitolo num. 54 codice 1.04.04 descrizione : Spese per lavori a stampa

gestione competenza					
previsioni		somme impegnate		differenza rispetto alle previsioni	
iniziali	1.398.000.000				
variazioni in piu'		pagate	362.243.329		
variazioni in meno	315.000.000	da pagare	326.498.607	in piu'	
definitive	1.083.000.000	tot. impegnati	688.741.936	in meno	394.258.064

gestione residui passivi				totali	
residui iniz. esercizio	616.589.928			totale pagamenti	617.395.386
pagati	255.152.057				
rimasti da pagare	361.437.871	variazioni in piu'		totale residui passivi	
totali	616.589.928	variazioni in meno		a fine esercizio	687.936.478

rendiconto finanziario spese

capitolo num. 55 codice 1.04.05 descrizione : Spese per servizi in appalto e corrispettivi per prestazioni diverse

gestione competenza					
previsioni		somme impegnate		differenza rispetto alle previsioni	
iniziali	26.226.000.000				
variazioni in piu'		pagate	8.743.756.066		
variazioni in meno	970.000.000	da pagare	4.086.459.524	in piu'	
definitive	25.256.000.000	tot. impegnati	12.830.215.590	in meno	12.425.784.410

gestione residui passivi				totali	
residui iniz. esercizio	10.594.614.875			totale pagamenti	12.624.861.998
pagati	3.881.105.932				
rimasti da pagare	5.762.834.240	variazioni in piu'		totale residui passivi	
totali	9.643.940.172	variazioni in meno	950.674.703	a fine esercizio	9.849.293.764

rendiconto finanziario spese

capitolo num. 56 codice 1.04.06 descrizione : Spese di rappresentanza

gestione competenza					
previsioni		somme impegnate		differenza rispetto alle previsioni	
iniziali	104.000.000				
variazioni in piu'		pagate	16.937.827		
variazioni in meno		da pagare	1.258.573	in piu'	
definitive	104.000.000	tot. impegnati	18.196.400	in meno	85.803.600

gestione residui passivi				totali	
residui iniz. esercizio	2.286.048			totale pagamenti	18.999.827
pagati	2.062.000				
rimasti da pagare	192.240	variazioni in piu'		totale residui passivi	
totali	2.254.240	variazioni in meno	31.808	a fine esercizio	1.450.813

rendiconto finanziario spese

capitolo num. 57 codice 1.04.07 descrizione : Spese di funzionamento di consigli,di commissioni e comitati

gestione competenza					
previsioni		somme impegnate		differenza rispetto alle previsioni	
iniziali	20.000.000				
variazioni in piu'		pagate			
variazioni in meno		da pagare		in piu'	
definitive	20.000.000	tot. impegnati		in meno	20.000.000

gestione residui passivi				totali	
residui iniz. esercizio				totale pagamenti	
pagati					
rimasti da pagare		variazioni in piu'		totale residui passivi	
totali		variazioni in meno		a fine esercizio	

rendiconto finanziario spese

capitolo num. 58 codice 1.04.08 descrizione : Spese per accertamenti sanitari

gestione competenza					
previsioni		somme impegnate		differenza rispetto alle previsioni	
iniziali	450.000.000				
variazioni in piu'		pagate	192.453.060		
variazioni in meno		da pagare	65.688.020	in piu'	
definitive	450.000.000	tot. impegnati	258.141.080	in meno	191.858.920

gestione residui passivi				totali	
residui iniz. esercizio	59.933.850			totale pagamenti	250.549.410
pagati	58.096.350				
rimasti da pagare	1.837.500	variazioni in piu'		totale residui passivi	
totali	59.933.850	variazioni in meno		a fine esercizio	67.525.520

rendiconto finanziario spese

capitolo num. 59 codice 1.04.09 descrizione : Spese per cure, ricoveri e protesi

gestione competenza					
previsioni		somme impegnate		differenza rispetto alle previsioni	
iniziali	5.000.000				
variazioni in piu'		pagate	125.800		
variazioni in meno		da pagare	184.000	in piu'	
definitive	5.000.000	tot. impegnati	309.800	in meno	4.690.200

gestione residui passivi				totali	
residui iniz. esercizio	330.000			totale pagamenti	455.800
pagati	330.000				
rimasti da pagare		variazioni in piu'		totale residui passivi	
totali	330.000	variazioni in meno		a fine esercizio	184.000

rendiconto finanziario spese

capitolo num. 60 codice 1.04.10 descrizione : Acquisto vestiario e divise

gestione competenza					
previsioni		somme impegnate		differenza rispetto alle previsioni	
iniziali	70.000.000				
variazioni in piu'		pagate			
variazioni in meno		da pagare	29.216.100	in piu'	
definitive	70.000.000	tot. impegnati	29.216.100	in meno	40.783.900

gestione residui passivi				totali	
residui iniz. esercizio	108.390.000			totale pagamenti	60.390.620
pagati	60.390.620				
rimasti da pagare	47.999.380	variazioni in piu'		totale residui passivi	
totali	108.390.000	variazioni in meno		a fine esercizio	77.215.480

rendiconto finanziario spese

capitolo num. 61 codice 1.04.11 descrizione : Fitto immobili ed oneri per servitu'

gestione competenza					
previsioni		somme impegnate		differenza rispetto alle previsioni	
iniziali	3.574.000.000				
variazioni in piu'		pagate	277.916.530		
variazioni in meno	1.800.000.000	da pagare	742.895.402	in piu'	
definitive	1.774.000.000	tot. impegnati	1.020.811.932	in meno	753.188.068

gestione residui passivi				totali	
residui iniz. esercizio	1.073.824.858			totale pagamenti	279.797.586
pagati	1.881.056				
rimasti da pagare	1.071.943.802	variazioni in piu'		totale residui passivi	
totali	1.073.824.858	variazioni in meno		a fine esercizio	1.814.839.204

rendiconto finanziario spese

capitolo num. 62 codice 1.04.12 descrizione : Manut. ripar. e adattamento di locali e realativi impianti

gestione competenza					
previsioni		somme impegnate		differenza rispetto alle previsioni	
iniziali	6.519.000.000				
variazioni in piu'		pagate	1.098.799.331		
variazioni in meno	1.899.000.000	da pagare	883.663.940	in piu'	
definitive	4.620.000.000	tot. impegnati	1.982.463.271	in meno	2.637.536.729

gestione residui passivi				totali	
residui iniz. esercizio	2.519.889.631			totale pagamenti	2.400.324.471
pagati	1.301.525.140				
rimasti da pagare	1.173.661.428	variazioni in piu'		totale residui passivi	
totali	2.475.186.568	variazioni in meno	44.703.063	a fine esercizio	2.057.325.368

rendiconto finanziario spese

capitolo num. 63 codice 1.04.13 descrizione : Spese di telecomunicazione

gestione competenza					
previsioni		somme impegnate		differenza rispetto alle previsioni	
iniziali	21.400.000.000				
variazioni in piu'		pagate	17.805.566.817		
variazioni in meno		da pagare	3.494.433.183	in piu'	
definitive	21.400.000.000	tot. impegnati	21.300.000.000	in meno	100.000.000

gestione residui passivi				totali	
residui iniz. esercizio	4.426.308.411			totale pagamenti	19.650.546.992
pagati	1.844.980.175				
rimasti da pagare	2.581.328.236	variazioni in piu'		totale residui passivi	
totali	4.426.308.411	variazioni in meno		a fine esercizio	6.075.761.419

rendiconto finanziario spese

capitolo num. 64 codice 1.04.14 descrizione : Spese per studi progettaz. rilevaz.e speriment. innovaz. tecnol.

gestione competenza					
previsioni		somme impegnate		differenza rispetto alle previsioni	
iniziali	1.795.000.000				
variazioni in piu'	215.000.000	pagate	79.386.878		
variazioni in meno		da pagare	108.901.500	in piu'	
definitive	2.010.000.000	tot. impegnati	188.288.378	in meno	1.821.711.622

gestione residui passivi				totali	
residui iniz. esercizio	1.026.329.270			totale pagamenti	733.553.513
pagati	654.166.635				
rimasti da pagare	372.162.635	variazioni in piu'		totale residui passivi	
totali	1.026.329.270	variazioni in meno		a fine esercizio	481.064.135

rendiconto finanziario spese

capitolo *num.* 65 *codice* 1.04.15 *descrizione :* Spese per l'organizzazione e partecipaz. convegni, congressi, mostre etc.

gestione competenza					
previsioni		somme impegnate		differenza rispetto alle previsioni	
iniziali	258.000.000				
variazioni in piu'		pagate	5.625.600		
variazioni in meno	50.000.000	da pagare	526.400	in piu'	
definitive	208.000.000	tot. impegnati	6.152.000	in meno	201.848.000

gestione residui passivi				totali	
residui iniz. esercizio	24.896.743			totale pagamenti	5.625.600
pagati					
rimasti da pagare	24.874.058	variazioni in piu'		totale residui passivi	
totali	24.874.058	variazioni in meno	22.685	a fine esercizio	25.400.458

rendiconto finanziario spese

capitolo num. 66 codice 1.04.16 descrizione : Spese per concorsi

gestione competenza					
previsioni		somme impegnate		differenza rispetto alle previsioni	
iniziali	200.000.000				
variazioni in piu'		pagate	15.524.602		
variazioni in meno		da pagare	10.710.000	in piu'	
definitive	200.000.000	tot. impegnati	26.234.602	in meno	173.765.398

gestione residui passivi				totali	
residui iniz. esercizio	52.337.258			totale pagamenti	15.524.602
pagati					
rimasti da pagare	52.337.258	variazioni in piu'		totale residui passivi	
totali	52.337.258	variazioni in meno		a fine esercizio	63.047.258

rendiconto finanziario spese

capitolo num. 67 codice 1.04.17 descrizione : Manut. noleggio ed esercizio di mezzi di trasporto

gestione competenza					
previsioni		somme impegnate		differenza rispetto alle previsioni	
iniziali	983.000.000				
variazioni in piu'		pagate	359.825.509		
variazioni in meno	127.000.000	da pagare	88.704.975	in piu'	
definitive	856.000.000	tot. impegnati	448.530.484	in meno	407.469.516

gestione residui passivi				totali	
residui iniz. esercizio	91.372.887			totale pagamenti	418.787.431
pagati	58.961.922				
rimasti da pagare	3.039.147	variazioni in piu'		totale residui passivi	
totali	62.001.069	variazioni in meno	29.371.818	a fine esercizio	91.744.122

rendiconto finanziario spese

capitolo num. 68 codice 1.04.18 descrizione : Spese per energia elettrica, acqua, telefoni e postali

gestione competenza					
previsioni		somme impegnate		differenza rispetto alle previsioni	
iniziali	10.150.000.000				
variazioni in piu'	382.000.000	pagate	7.077.327.690		
variazioni in meno		da pagare	1.613.377.764	in piu'	
definitive	10.532.000.000	tot. impegnati	8.690.705.454	in meno	1.841.294.546

gestione residui passivi				totali	
residui iniz. esercizio	3.481.750.483			totale pagamenti	8.701.180.407
pagati	1.623.852.717				
rimasti da pagare	1.833.048.186	variazioni in piu'		totale residui passivi	
totali	3.456.900.903	variazioni in meno	24.849.580	a fine esercizio	3.446.425.950

rendiconto finanziario spese

capitolo num. 69 codice 1.04.19 descrizione : Combustibili e spese per la conduzione degli impianti termici

gestione competenza					
previsioni		somme impegnate		differenza rispetto alle previsioni	
iniziali	2.259.000.000				
variazioni in piu'		pagate	1.256.930.713		
variazioni in meno	14.000.000	da pagare	632.848.255	in piu'	
definitive	2.245.000.000	tot. impegnati	1.889.778.968	in meno	355.221.032

gestione residui passivi				totali	
residui iniz. esercizio	1.196.340.390			totale pagamenti	1.769.856.161
pagati	512.925.448				
rimasti da pagare	350.482.650	variazioni in piu'		totale residui passivi	
totali	863.408.098	variazioni in meno	332.932.292	a fine esercizio	983.330.905

rendiconto finanziario spese

capitolo num. 70 codice 1.04.20 descrizione : Onorari e compensi per incarichi speciali

gestione competenza					
previsioni		somme impegnate		differenza rispetto alle previsioni	
iniziali	600.000.000				
variazioni in piu'		pagate	150.000		
variazioni in meno		da pagare		in piu'	
definitive	600.000.000	tot. impegnati	150.000	in meno	599.850.000

gestione residui passivi				totali	
residui iniz. esercizio	222.753.188			totale pagamenti	83.870.000
pagati	83.720.000				
rimasti da pagare	139.033.188	variazioni in piu'		totale residui passivi	
totali	222.753.188	variazioni in meno		a fine esercizio	139.033.188

rendiconto finanziario spese

capitolo num. 71 codice 1.04.21 descrizione : Trasporti e facchinaggi

gestione competenza					
previsioni		somme impegnate		differenza rispetto alle previsioni	
iniziali	355.000.000				
variazioni in piu'		pagate	82.413.161		
variazioni in meno	36.000.000	da pagare	60.004.040	in piu'	
definitive	319.000.000	tot. impegnati	142.417.201	in meno	176.582.799

gestione residui passivi				totali	
residui iniz. esercizio	79.594.726			totale pagamenti	136.612.637
pagati	54.199.476				
rimasti da pagare	9.191.700	variazioni in piu'		totale residui passivi	
totali	63.391.176	variazioni in meno	16.203.550	a fine esercizio	69.195.740

rendiconto finanziario spese

capitolo num. 72 codice 1.04.22 descrizione : Imposte e tasse

gestione competenza					
previsioni		somme impegnate		differenza rispetto alle previsioni	
iniziali	860.000.000				
variazioni in piu'		pagate	136.257.057		
variazioni in meno		da pagare	403.793.705	in piu'	
definitive	860.000.000	tot. impegnati	540.050.762	in meno	319.949.238

gestione residui passivi				totali	
residui iniz. esercizio	185.220.189			totale pagamenti	320.290.832
pagati	184.033.775				
rimasti da pagare	1.176.414	variazioni in piu'		totale residui passivi	
totali	185.210.189	variazioni in meno	10.000	a fine esercizio	404.970.119

rendiconto finanziario spese

capitolo num. 73 codice 1.04.23 descrizione : Premi di assicurazione

gestione competenza					
previsioni		somme impegnate		differenza rispetto alle previsioni	
iniziali	5.888.000.000				
variazioni in piu'		pagate	2.592.005.247		
variazioni in meno	875.000.000	da pagare	116.659.395	in piu'	
definitive	5.013.000.000	tot. impegnati	2.708.664.642	in meno	2.304.335.358

gestione residui passivi				totali	
residui iniz. esercizio	68.635.465			totale pagamenti	2.592.027.951
pagati	22.704				
rimasti da pagare	26.171.161	variazioni in piu'		totale residui passivi	
totali	26.193.865	variazioni in meno	42.441.600	a fine esercizio	142.830.556

rendiconto finanziario spese

capitolo num. 74 codice 1.04.24 descrizione : Spese di propaganda e pubblicita'

gestione competenza					
previsioni		somme impegnate		differenza rispetto alle previsioni	
iniziali	100.000.000				
variazioni in piu'	450.000.000	pagate	101.317.450		
variazioni in meno		da pagare	75.998.415	in piu'	
definitive	550.000.000	tot. impegnati	177.315.865	in meno	372.684.135

gestione residui passivi				totali	
residui iniz. esercizio	51.494.250			totale pagamenti	137.141.210
pagati	35.823.760				
rimasti da pagare	14.915.582	variazioni in piu'		totale residui passivi	
totali	50.739.342	variazioni in meno	754.908	a fine esercizio	90.913.997

rendiconto finanziario spese

capitolo num. 75 codice 1.04.25 descrizione : Manutenzione, combustibili e spese di esercizio aeronautici

gestione competenza					
previsioni		somme impegnate		differenza rispetto alle previsioni	
iniziali	2.965.000.000				
variazioni in piu'		pagate	876.917.335		
variazioni in meno		da pagare	1.243.030.656	in piu'	
definitive	2.965.000.000	tot. impegnati	2.119.947.991	in meno	845.052.009

gestione residui passivi				totali	
residui iniz. esercizio	1.378.473.651			totale pagamenti	1.278.138.551
pagati	401.221.216				
rimasti da pagare	719.701.597	variazioni in piu'		totale residui passivi	
totali	1.120.922.813	variazioni in meno	257.550.838	a fine esercizio	1.962.732.253

rendiconto finanziario spese

capitolo num. 76 codice 1.04.26 descrizione : Acquisto parti di ricambio

gestione competenza					
previsioni		somme impegnate		differenza rispetto alle previsioni	
iniziali	9.524.000.000				
variazioni in piu'	4.599.000.000	pagate	2.580.157.541		
variazioni in meno		da pagare	9.040.073.495	in piu'	
definitive	14.123.000.000	tot. impegnati	11.620.231.036	in meno	2.502.768.964

gestione residui passivi				totali	
residui iniz. esercizio	6.033.684.162			totale pagamenti	7.292.847.203
pagati	4.712.689.662				
rimasti da pagare	818.327.916	variazioni in piu'		totale residui passivi	
totali	5.531.017.578	variazioni in meno	502.666.584	a fine esercizio	9.858.401.411

rendiconto finanziario spese

capitolo num. 77 codice 1.04.27 descrizione : Contribuzione ad Eurocontrol

gestione competenza		
previsioni	somme impegnate	differenza rispetto alle previsioni
iniziali		
variazioni in piu'	pagate	
variazioni in meno	da pagare	in piu'
definitive	tot. impegnati	in meno

gestione residui passivi		totali
residui iniz. esercizio		totale pagamenti
pagati		
rimasti da pagare	variazioni in piu'	totale residui passivi
totali	variazioni in meno	a fine esercizio

rendiconto finanziario spese

capitolo num. codice 1.04. descrizione : t o t a l e c a t e g o r i a 04

g e s t i o n e c o m p e t e n z a

previsioni		somme impegnate		differenza rispetto alle previsioni	
iniziali	266.881.000.000				
variazioni in piu'	5.648.000.000	pagate	143.849.085.563		
variazioni in meno	16.244.000.000	da pagare	76.367.855.370	in piu'	
definitive	256.285.000.000	tot. impegnati	220.216.940.933	in meno	36.068.059.067

g e s t i o n e r e s i d u i p a s s i v i				t o t a l i	
residui iniz. esercizio	73.341.380.593			totale pagamenti	194.867.708.805
pagati	51.018.623.242				
rimasti da pagare	19.448.426.461	variazioni in piu'	2.210.325	totale residui passivi	
totali	70.467.049.703	variazioni in meno	2.876.541.215	a fine esercizio	95.816.281.831

rendiconto finanziario spese

capitolo num. 91 codice 1.05.01 descrizione : Interessi passivi

gestione competenza					
previsioni		somme impegnate		differenza rispetto alle previsioni	
iniziali	5.000.000				
variazioni in piu'		pagate			
variazioni in meno		da pagare		in piu'	
definitive	5.000.000	tot. impegnati		in meno	5.000.000

gestione residui passivi				totali	
residui iniz. esercizio				totale pagamenti	
pagati					
rimasti da pagare		variazioni in piu'		totale residui passivi	
totali		variazioni in meno		a fine esercizio	

rendiconto finanziario spese

capitolo num. 92 codice 1.05.02 descrizione : Spese, commissioni bancarie ed oneri valutari

gestione competenza					
previsioni		somme impegnate		differenza rispetto alle previsioni	
iniziali	400.000.000				
variazioni in piu'		pagate	224.927.869		
variazioni in meno		da pagare	84.272.165	in piu'	
definitive	400.000.000	tot. impegnati	309.200.034	in meno	90.799.966

gestione residui passivi				totali	
residui iniz. esercizio	2.002.650			totale pagamenti	224.927.869
pagati					
rimasti da pagare	2.002.650	variazioni in piu'		totale residui passivi	
totali	2.002.650	variazioni in meno		a fine esercizio	86.274.815

rendiconto finanziario spese

capitolo num. 93 codice 1.05.03 descrizione : Interessi passivi relativi alle entrate erariali

gestione competenza					
previsioni		somme impegnate		differenza rispetto alle previsioni	
iniziali	100.000.000				
variazioni in piu'		pagate	583.869		
variazioni in meno		da pagare	186.527	in piu'	
definitive	100.000.000	tot. impegnati	770.396	in meno	99.229.604

gestione residui passivi				totali	
residui iniz. esercizio	240.621.878			totale pagamenti	69.208.183
pagati	68.624.314				
rimasti da pagare	138.236.603	variazioni in piu'		totale residui passivi	
totali	206.860.917	variazioni in meno	33.760.961	a fine esercizio	138.423.130

rendiconto finanziario spese

capitolo num. codice 1.05. descrizione : totale categoria 05

gestione competenza					
previsioni		somme impegnate		differenza rispetto alle previsioni	
iniziali	505.000.000				
variazioni in piu'		pagate	225.511.738		
variazioni in meno		da pagare	84.458.692	in piu'	
definitive	505.000.000	tot. impegnati	309.970.430	in meno	195.029.570

gestione residui passivi				totali	
residui iniz. esercizio	242.624.528			totale pagamenti	294.136.052
pagati	68.624.314				
rimasti da pagare	140.239.253	variazioni in piu'		totale residui passivi	
totali	208.863.567	variazioni in meno	33.760.961	a fine esercizio	224.697.945

rendiconto finanziario spese

capitolo num. 101 codice 1.06.01 descrizione : Restituzioni e rimborsi diversi

gestione competenza					
previsioni		somme impegnate		differenza rispetto alle previsioni	
iniziali	10.000.000				
variazioni in piu'		pagate	3.734.809		
variazioni in meno		da pagare		in piu'	
definitive	10.000.000	tot. impegnati	3.734.809	in meno	6.265.191

gestione residui passivi				totali	
residui iniz. esercizio	51.599.375			totale pagamenti	55.334.184
pagati	51.599.375				
rimasti da pagare		variazioni in piu'		totale residui passivi	
totali	51.599.375	variazioni in meno		a fine esercizio	

rendiconto finanziario spese

capitolo num. 102 codice 1.06.02 descrizione : Restituzioni relative alle entrate erariali

gestione competenza					
previsioni		somme impegnate		differenza rispetto alle previsioni	
iniziali	5.600.000.000				
variazioni in piu'		pagate	146.044.820		
variazioni in meno		da pagare	856.529	in piu'	
definitive	5.600.000.000	tot. impegnati	146.901.349	in meno	5.453.098.651

gestione residui passivi				totali	
residui iniz. esercizio	39.885.065.535			totale pagamenti	20.879.926.755
pagati	20.733.881.935				
rimasti da pagare	19.151.237.868	variazioni in piu'	56.001	totale residui passivi	
totali	39.885.119.803	variazioni in meno	1.733	a fine esercizio	19.152.094.397

rendiconto finanziario spese

capitolo num. codice 1.06. descrizione : t o t a l e c a t e g o r i a 06

g e s t i o n e c o m p e t e n z a					
previsioni		somme impegnate		differenza rispetto alle previsioni	
iniziali	5.610.000.000				
variazioni in piu'		pagate	149.779.629		
variazioni in meno		da pagare	856.529	in piu'	
definitive	5.610.000.000	tot. impegnati	150.636.158	in meno	5.459.363.842

g e s t i o n e r e s i d u i p a s s i v i				t o t a l i	
residui iniz. esercizio	39.936.664.910			totale pagamenti	20.935.260.939
pagati	20.785.481.310				
rimasti da pagare	19.151.237.868	variazioni in piu'	56.001	totale residui passivi	
totali	39.936.719.178	variazioni in meno	1.733	a fine esercizio	19.152.094.397

rendiconto finanziario spese

capitolo num. 111 codice 1.07.01 descrizione : Spese per liti arbitraggi risarcimenti ed accessori.

gestione competenza					
previsioni		somme impegnate		differenza rispetto alle previsioni	
iniziali	100.000.000				
variazioni in piu'	80.000.000	pagate	76.419.989		
variazioni in meno		da pagare	103.580.011	in piu'	
definitive	180.000.000	tot. impegnati	180.000.000	in meno	

gestione residui passivi				totali	
residui iniz. esercizio	16.015.456			totale pagamenti	88.642.198
pagati	12.222.209				
rimasti da pagare	3.793.247	variazioni in piu'		totale residui passivi	
totali	16.015.456	variazioni in meno		a fine esercizio	107.373.258

rendiconto finanziario spese

capitolo num. 112 codice 1.07.02 descrizione : Fondo di riserva spese obbligatorie e d'ordine

gestione competenza					
previsioni		somme impegnate		differenza rispetto alle previsioni	
iniziali	1.500.000.000				
variazioni in piu'		pagate			
variazioni in meno		da pagare		in piu'	
definitive	1.500.000.000	tot. impegnati		in meno	1.500.000.000

gestione residui passivi				totali	
residui iniz. esercizio				totale pagamenti	
pagati					
rimasti da pagare		variazioni in piu'		totale residui passivi	
totali		variazioni in meno		a fine esercizio	

rendiconto finanziario spese

capitolo num. 113 codice 1.07.03 descrizione : Spese impreviste

gestione competenza					
previsioni		somme impegnate		differenza rispetto alle previsioni	
iniziali	500.000.000				
variazioni in piu'		pagate			
variazioni in meno		da pagare		in piu'	
definitive	500.000.000	tot. impegnati		in meno	500.000.000

gestione residui passivi				totali	
residui iniz. esercizio				totale pagamenti	
pagati					
rimasti da pagare		variazioni in piu'		totale residui passivi	
totali		variazioni in meno		a fine esercizio	

rendiconto finanziario spese

capitolo num. 114 codice 1.07.04 descrizione : Perdite giustificate di somme e valori

gestione competenza					
previsioni		somme impegnate		differenza rispetto alle previsioni	
iniziali	10.000.000				
variazioni in piu'		pagate			
variazioni in meno		da pagare		in piu'	
definitive	10.000.000	tot. impegnati		in meno	10.000.000

gestione residui passivi				totali	
residui iniz. esercizio				totale pagamenti	
pagati					
rimasti da pagare		variazioni in piu'		totale residui passivi	
totali		variazioni in meno		a fine esercizio	

rendiconto finanziario spese

capitolo num. codice 1.07. descrizione : t o t a l e c a t e g o r i a 07

g e s t i o n e c o m p e t e n z a					
previsioni		somme impegnate		differenza rispetto alle previsioni	
iniziali	2.110.000.000				
variazioni in piu'	80.000.000	pagate	76.419.989		
variazioni in meno		da pagare	103.580.011	in piu'	
definitive	2.190.000.000	tot. impegnati	180.000.000	in meno	2.010.000.000

g e s t i o n e r e s i d u i p a s s i v i				t o t a l i	
residui iniz. esercizio	16.015.456			totale pagamenti	88.642.198
pagati	12.222.209				
rimasti da pagare	3.793.247	variazioni in piu'		totale residui passivi	
totali	16.015.456	variazioni in meno		a fine esercizio	107.373.258

rendiconto finanziario spese

capitolo num. codice 1. . descrizione : t o t a l e t i t o l o 01

g e s t i o n e c o m p e t e n z a					
previsioni		somme impegnate		differenza rispetto alle previsioni	
iniziali	606.282.000.000				
variazioni in piu'	19.328.000.000	pagate	407.089.069.743		
variazioni in meno	24.035.000.000	da pagare	143.596.476.100	in piu'	
definitive	601.575.000.000	tot. impegnati	550.685.545.843	in meno	50.889.454.157

g e s t i o n e r e s i d u i p a s s i v i				t o t a l i	
residui iniz. esercizio	244.481.327.373			totale pagamenti	485.145.182.767
pagati	78.056.113.024				
rimasti da pagare	163.377.507.525	variazioni in piu'	2.266.326	totale residui passivi	
totali	241.433.620.549	variazioni in meno	3.049.973.150	a fine esercizio	306.973.983.625

rendiconto finanziario spese

capitolo num. 121 codice 2.08.01 descrizione : Acquisti immobili.

gestione competenza			
previsioni		somme impegnate	differenza rispetto alle previsioni
iniziali	500.000.000		
variazioni in piu'		pagate	
variazioni in meno	500.000.000	da pagare	in piu'
definitive		tot. impegnati	in meno

gestione residui passivi			totali
residui iniz. esercizio			totale pagamenti
pagati			
rimasti da pagare		variazioni in piu'	totale residui passivi
totali		variazioni in meno	a fine esercizio

rendiconto finanziario spese

capitolo num. 122 codice 2.08.02 descrizione : Ricostr. riprist. trasform. e manutenz. straord. immobili.

gestione competenza					
previsioni		somme impegnate		differenza rispetto alle previsioni	
iniziali	5.080.000.000				
variazioni in piu'		pagate	245.473.655		
variazioni in meno	3.250.000.000	da pagare	867.151.478	in piu'	
definitive	1.830.000.000	tot. impegnati	1.112.625.133	in meno	717.374.867

gestione residui passivi				totali	
residui iniz. esercizio	5.822.191.434			totale pagamenti	2.460.055.971
pagati	2.214.582.316				
rimasti da pagare	3.569.210.385	variazioni in piu'		totale residui passivi	
totali	5.783.792.701	variazioni in meno	38.398.733	a fine esercizio	4.436.361.863

rendiconto finanziario spese

capitolo num. 123 codice 2.08.03 descrizione : Spese per costruzioni.

gestione competenza					
previsioni		somme impegnate		differenza rispetto alle previsioni	
iniziali	10.970.000.000				
variazioni in piu'		pagate	1.851.080.701		
variazioni in meno	2.560.000.000	da pagare	5.631.739.555	in piu'	
definitive	8.410.000.000	tot. impegnati	7.482.820.256	in meno	927.179.744

gestione residui passivi				totali	
residui iniz. esercizio	50.892.073.316			totale pagamenti	24.447.272.937
pagati	22.596.192.236				
rimasti da pagare	27.923.448.084	variazioni in piu'		totale residui passivi	
totali	50.519.640.320	variazioni in meno	372.432.996	a fine esercizio	33.555.187.639

rendiconto finanziario spese

capitolo num. 124 codice 2.08.04 descrizione : Acquisti diritti reali

gestione competenza		
previsioni	somme impegnate	differenza rispetto alle previsioni
iniziali		
variazioni in piu'	pagate	
variazioni in meno	da pagare	in piu'
definitive	tot. impegnati	in meno

gestione residui passivi		totali
residui iniz. esercizio		totale pagamenti
pagati		
rimasti da pagare	variazioni in piu'	totale residui passivi
totali	variazioni in meno	a fine esercizio

rendiconto finanziario spese

capitolo num. codice 2.08. descrizione : t o t a l e c a t e g o r i a 08

g e s t i o n e c o m p e t e n z a					
previsioni		somme impegnate		differenza rispetto alle previsioni	
iniziali	16.550.000.000				
variazioni in piu'		pagate	2.096.554.356		
variazioni in meno	6.310.000.000	da pagare	6.498.891.033	in piu'	
definitive	10.240.000.000	tot. impegnati	8.595.445.389	in meno	1.644.554.611

g e s t i o n e r e s i d u i p a s s i v i				t o t a l i	
residui iniz. esercizio	56.714.264.750			totale pagamenti	26.907.328.908
pagati	24.810.774.552				
rimasti da pagare	31.492.658.469	variazioni in piu'		totale residui passivi	
totali	56.303.433.021	variazioni in meno	410.831.729	a fine esercizio	37.991.549.502

rendiconto finanziario spese

capitolo num. 131 codice 2.09.01 descrizione : Acquisti impianti attrezzature macchinari ed aeromobili.

gestione competenza					
previsioni		somme impegnate		differenza rispetto alle previsioni	
iniziali	168.526.000.000				
variazioni in piu'	75.312.000.000	pagate	5.903.569.639		
variazioni in meno		da pagare	207.627.786.301	in piu'	
definitive	243.838.000.000	tot. impegnati	213.531.355.940	in meno	30.306.644.060

gestione residui passivi				totali	
residui iniz. esercizio	273.066.489.105			totale pagamenti	94.800.731.063
pagati	88.897.161.424				
rimasti da pagare	175.806.698.608	variazioni in piu'	1.535.693	totale residui passivi	
totali	264.703.860.032	variazioni in meno	8.364.164.766	a fine esercizio	383.434.484.909

rendiconto finanziario spese

capitolo num. 132 codice 2.09.02 descrizione : Ripristino trasf. e manut. straord. imp. attrezzature, macchinari ed aeromobili

gestione competenza					
previsioni		somme impegnate		differenza rispetto alle previsioni	
iniziali	8.856.000.000				
variazioni in piu'		pagate	804.924.802		
variazioni in meno	1.767.000.000	da pagare	3.412.638.695	in piu'	
definitive	7.089.000.000	tot. impegnati	4.217.563.497	in meno	2.871.436.503

gestione residui passivi				totali	
residui iniz. esercizio	2.379.963.468			totale pagamenti	1.666.901.667
pagati	861.976.865				
rimasti da pagare	1.031.808.975	variazioni in piu'	8.400.000	totale residui passivi	
totali	1.893.785.840	variazioni in meno	494.577.628	a fine esercizio	4.444.447.670

rendiconto finanziario spese

capitolo num. 133 codice 2.09.03 descrizione : Acquisti mezzi di trasporto.

gestione competenza					
previsioni		somme impegnate		differenza rispetto alle previsioni	
iniziali	150.000.000				
variazioni in piu'	100.000.000	pagate			
variazioni in meno		da pagare	64.802.457	in piu'	
definitive	250.000.000	tot. impegnati	64.802.457	in meno	185.197.543

gestione residui passivi				totali	
residui iniz. esercizio				totale pagamenti	
pagati					
rimasti da pagare		variazioni in piu'		totale residui passivi	
totali		variazioni in meno		a fine esercizio	64.802.457

rendiconto finanziario spese

capitolo num. 134 codice 2.09.04 descrizione : Grandi manutenzioni mezzi di trasporto.

gestione competenza					
previsioni		somme impegnate		differenza rispetto alle previsioni	
iniziali	30.000.000				
variazioni in piu'		pagate	6.867.728		
variazioni in meno		da pagare	9.549.875	in piu'	
definitive	30.000.000	tot. impegnati	16.417.603	in meno	13.582.397

gestione residui passivi				totali	
residui iniz. esercizio	3.998.400			totale pagamenti	10.836.034
pagati	3.968.306				
rimasti da pagare		variazioni in piu'		totale residui passivi	
totali	3.968.306	variazioni in meno	30.094	a fine esercizio	9.549.875

rendiconto finanziario spese

capitolo num. 135 codice 2.09.05 descrizione : Acquisto di arredi e macchine d'ufficio

gestione competenza					
previsioni		somme impegnate		differenza rispetto alle previsioni	
iniziali	2.200.000.000				
variazioni in piu'		pagate	266.063.320		
variazioni in meno	920.000.000	da pagare	541.484.728	in piu'	
definitive	1.280.000.000	tot. impegnati	807.548.048	in meno	472.451.952

gestione residui passivi				totali	
residui iniz. esercizio	889.034.359			totale pagamenti	500.445.033
pagati	234.381.713				
rimasti da pagare	629.798.569	variazioni in piu'		totale residui passivi	
totali	864.180.282	variazioni in meno	24.854.077	a fine esercizio	1.171.283.297

rendiconto finanziario spese

capitolo num. codice 2.09. descrizione : t o t a l e c a t e g o r i a 09

g e s t i o n e c o m p e t e n z a					
previsioni		somme impegnate		differenza rispetto alle previsioni	
iniziali	179.762.000.000				
variazioni in piu'	75.412.000.000	pagate	6.981.425.489		
variazioni in meno	2.687.000.000	da pagare	211.656.262.056	in piu'	
definitive	252.487.000.000	tot. impegnati	218.637.687.545	in meno	33.849.312.455

g e s t i o n e r e s i d u i p a s s i v i				t o t a l i	
residui iniz. esercizio	276.339.485.332			totale pagamenti	96.978.913.797
pagati	89.997.488.308				
rimasti da pagare	177.468.306.152	variazioni in piu'	9.935.693	totale residui passivi	
totali	267.465.794.460	variazioni in meno	8.883.626.565	a fine esercizio	389.124.568.208

rendiconto finanziario spese

capitolo num. 141 codice 2.10.01 descrizione : Sottoscrizioni e acquisti di partecipaz. azionarie in Italia e all'estero

gestione competenza		
previsioni	somme impegnate	differenza rispetto alle previsioni
iniziali		
variazioni in piu'	pagate	
variazioni in meno	da pagare	in piu'
definitive	tot. impegnati	in meno

gestione residui passivi		totali
residui iniz. esercizio		totale pagamenti
pagati		
rimasti da pagare	variazioni in piu'	totale residui passivi
totali	variazioni in meno	a fine esercizio

rendiconto finanziario spese

capitolo num. 142 codice 2.10.02 descrizione : Conferimenti e quote di partecipazione al patrimonio di altri enti nazionali

gestione competenza		
previsioni	somme impegnate	differenza rispetto alle previsioni
iniziali		
variazioni in piu'	pagate	
variazioni in meno	da pagare	in piu'
definitive	tot. impegnati	in meno

gestione residui passivi		totali
residui iniz. esercizio		totale pagamenti
pagati		
rimasti da pagare	variazioni in piu'	totale residui passivi
totali	variazioni in meno	a fine esercizio

rendiconto finanziario spese

capitolo num. 143 codice 2.10.03 descrizione : Acquisto di titoli emessi o garantiti dallo stato ed assimilati

gestione competenza		
previsioni	somme impegnate	differenza rispetto alle previsioni
iniziali		
variazioni in piu'	pagate	
variazioni in meno	da pagare	in piu'
definitive	tot. impegnati	in meno

gestione residui passivi		totali
residui iniz. esercizio		totale pagamenti
pagati		
rimasti da pagare	variazioni in piu'	totale residui passivi
totali	variazioni in meno	a fine esercizio

rendiconto finanziario spese

capitolo num. 144 codice 2.10.04 descrizione : Acquisto di altri titoli di credito

gestione competenza		
previsioni	somme impegnate	differenza rispetto alle previsioni
iniziali		
variazioni in piu'	pagate	
variazioni in meno	da pagare	in piu'
definitive	tot. impegnati	in meno

gestione residui passivi		totali
residui iniz. esercizio		totale pagamenti
pagati		
rimasti da pagare	variazioni in piu'	totale residui passivi
totali	variazioni in meno	a fine esercizio

rendiconto finanziario spese

capitolo num. codice 2.10. descrizione : t o t a l e c a t e g o r i a 10

g e s t i o n e c o m p e t e n z a		
previsioni	somme impegnate	differenza rispetto alle previsioni
iniziali		
variazioni in piu'	pagate	
variazioni in meno	da pagare	in piu'
definitive	tot. impegnati	in meno

g e s t i o n e r e s i d u i p a s s i v i		t o t a l i
residui iniz. esercizio		totale pagamenti
pagati		
rimasti da pagare	variazioni in piu'	totale residui passivi
totali	variazioni in meno	a fine esercizio

rendiconto finanziario spese

capitolo num. 151 codice 2.11.01 descrizione : Versamenti in deposito

gestione competenza					
previsioni		somme impegnate		differenza rispetto alle previsioni	
iniziali	50.000.000				
variazioni in piu'		pagate			
variazioni in meno		da pagare		in piu'	
definitive	50.000.000	tot. impegnati		in meno	50.000.000

gestione residui passivi				totali	
residui iniz. esercizio				totale pagamenti	
pagati					
rimasti da pagare		variazioni in piu'		totale residui passivi	
totali		variazioni in meno		a fine esercizio	

rendiconto finanziario spese

capitolo num. 152 codice 2.11.02 descrizione : Prestiti al personale

gestione competenza		
previsioni	somme impegnate	differenza rispetto alle previsioni
iniziali		
variazioni in piu'	pagate	
variazioni in meno	da pagare	in piu'
definitive	tot. impegnati	in meno

gestione residui passivi		totali
residui iniz. esercizio		totale pagamenti
pagati		
rimasti da pagare	variazioni in piu'	totale residui passivi
totali	variazioni in meno	a fine esercizio

rendiconto finanziario spese

capitolo num. 153 codice 2.11.03 descrizione : Depositi a cauzione

gestione competenza					
previsioni		somme impegnate		differenza rispetto alle previsioni	
iniziali	50.000.000				
variazioni in piu'	150.000.000	pagate	157.183.050		
variazioni in meno		da pagare		in piu'	
definitive	200.000.000	tot. impegnati	157.183.050	in meno	42.816.950

gestione residui passivi				totali	
residui iniz. esercizio	14.000.000			totale pagamenti	157.183.050
pagati					
rimasti da pagare	14.000.000	variazioni in piu'		totale residui passivi	
totali	14.000.000	variazioni in meno		a fine esercizio	14.000.000

rendiconto finanziario spese

capitolo num. 154 codice 2.11.04 descrizione : Concessioni di crediti diversi

gestione competenza		
previsioni	somme impegnate	differenza rispetto alle previsioni
iniziali		
variazioni in piu'	pagate	
variazioni in meno	da pagare	in piu'
definitive	tot. impegnati	in meno

gestione residui passivi		totali
residui iniz. esercizio		totale pagamenti
pagati		
rimasti da pagare	variazioni in piu'	totale residui passivi
totali	variazioni in meno	a fine esercizio

rendiconto finanziario spese

capitolo num. codice 2.11. descrizione : t o t a l e c a t e g o r i a II

gestione competenza					
previsioni		somme impegnate		differenza rispetto alle previsioni	
iniziali	100.000.000				
variazioni in piu'	150.000.000	pagate	157.183.050		
variazioni in meno		da pagare		in piu'	
definitive	250.000.000	tot. impegnati	157.183.050	in meno	92.816.950

gestione residui passivi				totali	
residui iniz. esercizio	14.000.000			totale pagamenti	157.183.050
pagati					
rimasti da pagare	14.000.000	variazioni in piu'		totale residui passivi	
totali	14.000.000	variazioni in meno		a fine esercizio	14.000.000

rendiconto finanziario spese

capitolo num. codice 2. . descrizione : t o t a l e t i t o l o 02

g e s t i o n e c o m p e t e n z a					
previsioni		somme impegnate		differenza rispetto alle previsioni	
iniziali	196.412.000.000				
variazioni in piu'	75.562.000.000	pagate	9.235.162.895		
variazioni in meno	8.997.000.000	da pagare	218.155.153.089	in piu'	
definitive	262.977.000.000	tot. impegnati	227.390.315.984	in meno	35.586.684.016

g e s t i o n e r e s i d u i p a s s i v i				t o t a l i	
residui iniz. esercizio	333.067.750.082			totale pagamenti	124.043.425.755
pagati	114.808.262.860				
rimasti da pagare	208.974.964.621	variazioni in piu'	9.935.693	totale residui passivi	
totali	323.783.227.481	variazioni in meno	9.294.458.294	a fine esercizio	427.130.117.710

rendiconto finanziario spese

capitolo num. 211 codice 4.17.01 descrizione : Ritenute erariali

gestione competenza					
previsioni		somme impegnate		differenza rispetto alle previsioni	
iniziali	69.000.000.000				
variazioni in piu'		pagate	36.822.485.639		
variazioni in meno		da pagare	18.445.517.327	in piu'	
definitive	69.000.000.000	tot. impegnati	55.268.002.966	in meno	13.731.997.034

gestione residui passivi			totali		
residui iniz. esercizio	18.806.017.573		totale pagamenti	55.628.503.212	
pagati	18.806.017.573				
rimasti da pagare		variazioni in piu'	totale residui passivi		
totali	18.806.017.573	variazioni in meno	a fine esercizio	18.445.517.327	

rendiconto finanziario spese

capitolo num. 212 codice 4.17.02 descrizione : Ritenute previdenziali ed assistenziali

gestione competenza					
previsioni		somme impegnate		differenza rispetto alle previsioni	
iniziali	23.000.000.000				
variazioni in piu'		pagate	13.803.606.273		
variazioni in meno		da pagare	5.586.224.726	in piu'	
definitive	23.000.000.000	tot. impegnati	19.389.830.999	in meno	3.610.169.001

gestione residui passivi				totali	
residui iniz. esercizio	5.466.852.978			totale pagamenti	19.270.459.251
pagati	5.466.852.978				
rimasti da pagare		variazioni in piu'		totale residui passivi	
totali	5.466.852.978	variazioni in meno		a fine esercizio	5.586.224.726

rendiconto finanziario spese

capitolo num. 213 codice 4.17.03 descrizione : Ritenute diverse

gestione competenza					
previsioni		somme impegnate		differenza rispetto alle previsioni	
iniziali	2.000.000.000				
variazioni in piu'		pagate	916.919.436		
variazioni in meno		da pagare	366.056.803	in piu'	
definitive	2.000.000.000	tot. impegnati	1.282.976.239	in meno	717.023.761

gestione residui passivi				totali	
residui iniz. esercizio	359.486.680			totale pagamenti	1.276.406.116
pagati	359.486.680				
rimasti da pagare		variazioni in piu'		totale residui passivi	
totali	359.486.680	variazioni in meno		a fine esercizio	366.056.803

rendiconto finanziario spese

capitolo num. 214 codice 4.17.04 descrizione : Trattenute a favore di terzi

gestione competenza					
previsioni		somme impegnate		differenza rispetto alle previsioni	
iniziali	10.000.000.000				
variazioni in piu'	5.000.000.000	pagate	10.546.210.335		
variazioni in meno		da pagare	116.886.152	in piu'	
definitive	15.000.000.000	tot. impegnati	10.663.096.487	in meno	4.336.903.513

gestione residui passivi				totali	
residui iniz. esercizio	1.087.908.350			totale pagamenti	11.509.846.802
pagati	963.636.467				
rimasti da pagare	124.271.883	variazioni in piu'		totale residui passivi	
totali	1.087.908.350	variazioni in meno		a fine esercizio	241.158.035

rendiconto finanziario spese

capitolo num. 215 codice 4.17.05 descrizione : Anticipo di somme per conto terzi.

gestione competenza					
previsioni		somme impegnate		differenza rispetto alle previsioni	
iniziali	400.000.000				
variazioni in piu'		pagate			
variazioni in meno		da pagare		in piu'	
definitive	400.000.000	tot. impegnati		in meno	400.000.000

gestione residui passivi				totali	
residui iniz. esercizio				totale pagamenti	
pagati					
rimasti da pagare		variazioni in piu'		totale residui passivi	
totali		variazioni in meno		a fine esercizio	

rendiconto finanziario spese

capitolo num. 216 codice 4.17.06 descrizione : Partite in sospeso

gestione competenza					
previsioni		somme impegnate		differenza rispetto alle previsioni	
iniziali	30.000.000.000				
variazioni in piu'	60.000.000.000	pagate	1.066.495.922		
variazioni in meno	10.000.000.000	da pagare	78.220.108.022	in piu'	
definitive	80.000.000.000	tot. impegnati	79.286.603.944	in meno	713.396,056

gestione residui passivi				totali	
residui iniz. esercizio	99.996.232.647			totale pagamenti	3.157.150.090
pagati	2.090.654.168				
rimasti da pagare	89.688.672.140	variazioni in piu'	3.062.081	totale residui passivi	
totali	91.779.326.308	variazioni in meno	8.219.968.420	a fine esercizio	167.908.780.162

rendiconto finanziario spese

capitolo num. 217 codice 4.17.07 descrizione : Anticipazioni ai Funzionari delegati.

gestione competenza					
previsioni		somme impegnate		differenza rispetto alle previsioni	
iniziali	12.000.000.000				
variazioni in piu'		pagate	7.743.855.261		
variazioni in meno		da pagare	2.419.588.722	in piu'	
definitive	12.000.000.000	tot. impegnati	10.163.443.983	in meno	1.836.556.017

gestione residui passivi			totali		
residui iniz. esercizio	9.290.573.882		totale pagamenti	17.034.429.143	
pagati	9.290.573.882				
rimasti da pagare		variazioni in piu'	totale residui passivi		
totali	9.290.573.882	variazioni in meno	a fine esercizio	2.419.588.722	

rendiconto finanziario spese

capitolo num. 218 codice 4.17.08 descrizione : Anticipazioni al Cassiere centrale.

gestione competenza					
previsioni		somme impegnate		differenza rispetto alle previsioni	
iniziali	900.000.000				
variazioni in piu'		pagate	490.000.000		
variazioni in meno		da pagare		in piu'	
definitive	900.000.000	tot. impegnati	490.000.000	in meno	410.000.000

gestione residui passivi				totali	
residui iniz. esercizio	9.290.573.882			totale pagamenti	490.000.000
pagati	9.290.573.882				
rimasti da pagare		variazioni in piu'		totale residui passivi	
totali		variazioni in meno		a fine esercizio	

rendiconto finanziario spese

capitolo num. codice 4.17. descrizione : t o t a l e c a t e g o r i a 17

g e s t i o n e c o m p e t e n z a

previsioni		somme impegnate		differenza rispetto alle previsioni	
iniziali	147.300.000.000				
variazioni in piu'	65.000.000.000	pagate	71.389.572.866		
variazioni in meno	10.000.000.000	da pagare	105.154.381.752	in piu'	
definitive	202.300.000.000	tot. impegnati	176.543.954.618	in meno	25.756.045.382

g e s t i o n e r e s i d u i p a s s i v i				t o t a l i	
residui iniz. esercizio	135.007.072.110			totale pagamenti	108.366.794.614
pagati	36.977.221.748				
rimasti da pagare	89.812.944.023	variazioni in piu'	3.062.081	totale residui passivi	
totali	126.790.165.771	variazioni in meno	8.219.968.420	a fine esercizio	194.967.325.775

rendiconto finanziario spese

capitolo num. codice 4. . descrizione : t o t a l e t i t o l o 04

g e s t i o n e c o m p e t e n z a

previsioni		somme impegnate		differenza rispetto alle previsioni	
iniziali	147.300.000.000				
variazioni in piu'	65.000.000.000	pagate	71.389.572.866		
variazioni in meno	10.000.000.000	da pagare	105.154.381.752	in piu'	
definitive	202.300.000.000	tot. impegnati	176.543.954.618	in meno	25.756.045.382

g e s t i o n e r e s i d u i p a s s i v i				t o t a l i	
residui iniz. esercizio	135.007.072.110			totale pagamenti	108.366.794.614
pagati	36.977.221.748				
rimasti da pagare	89.812.944.023	variazioni in piu'	3.062.081	totale residui passivi	
totali	126.790.165.771	variazioni in meno	8.219.968.420	a fine esercizio	194.967.325.775

rendiconto finanziario spese

capitolo num. codice . . descrizione : t o t a l e u s c i t e

g e s t i o n e c o m p e t e n z a					
previsioni		somme impegnate		differenza rispetto alle previsioni	
iniziali	949.994.000.000				
variazioni in piu'	159.890.000.000	pagate	487.713.805.504		
variazioni in meno	43.032.000.000	da pagare	466.906.010.941	in piu'	
definitive	1.066.852.000.000	tot. impegnati	954.619.816.445	in meno	112.232.183.555

g e s t i o n e r e s i d u i p a s s i v i				t o t a l i	
residui iniz. esercizio	712.556.149.565			totale pagamenti	717.555.403.136
pagati	229.841.597.632				
rimasti da pagare	462.165.416.169	variazioni in piu'	15.264.100	totale residui passivi	
totali	692.007.013.801	variazioni in meno	20.564.399.864	a fine esercizio	929.071.427.110

rendiconto finanziario spese

capitolo num. codice . . descrizione : Disavanzo di amministrazione

gestione competenza		
previsioni	somme impegnate	differenza rispetto alle previsioni
iniziali		
variazioni in piu'	pagate	
variazioni in meno	da pagare	in piu'
definitive	tot. impegnati	in meno

gestione residui passivi		totali
residui iniz. esercizio		totale pagamenti
pagati		
rimasti da pagare	variazioni in piu'	totale residui passivi
totali	variazioni in meno	a fine esercizio

rendiconto finanziario spese

capitolo num. codice . . descrizione : Avanzo di amministrazione al netto del riaccertamento residui

gestione competenza		
previsioni	somme impegnate	differenza rispetto alle previsioni
iniziali		
variazioni in piu'	pagate	
variazioni in meno	da pagare	in piu'
definitive	tot. impegnati 231.625.274.274	in meno

gestione residui passivi		totali
residui iniz. esercizio		totale pagamenti
pagati		
rimasti da pagare	variazioni in piu'	totale residui passivi
totali	variazioni in meno	a fine esercizio

rendiconto finanziario spese

capitolo num. codice . . descrizione : Avanzo di cassa

gestione competenza		
previsioni	somme impegnate	differenza rispetto alle previsioni
iniziali		
variazioni in piu'	pagate	
variazioni in meno	da pagare	in piu'
definitive	tot. impegnati	in meno

gestione residui passivi		totali
residui iniz. esercizio		totale pagamenti 659.320.387.969
pagati		
rimasti da pagare	variazioni in piu'	totale residui passivi
totali	variazioni in meno	a fine esercizio

rendiconto finanziario spese

capitolo num. codice . . descrizione : t o t a l e g e n e r a l e

g e s t i o n e c o m p e t e n z a		
previsioni	somme impegnate	differenza rispetto alle previsioni
iniziali		
variazioni in piu'	pagate	
variazioni in meno	da pagare	in piu'
definitive	tot. impegnati 1.186.245.090.719	in meno

g e s t i o n e r e s i d u i p a s s i v i		t o t a l i
residui iniz. esercizio		totale pagamenti 1.376.875.791.105
pagati		
rimasti da pagare	variazioni in piu'	totale residui passivi
totali	variazioni in meno	a fine esercizio

RENDICONTO FINANZIARIO CON I DATI DI ASSESTAMENTO E.F.1994 All. E.1

SPESE	CONSUNTIVO 1993	CONSUNTIVO 1994	SCOSTAMENTO %	ASSESTAM. 1994	% di real. Prev.ass.94
Spese di personale:					
Retribuzione fissa	187.278	189.798	1,35%	189.900	99,95%
Retribuzione accessoria	47.120	45.480	-3,48%	46.650	97,49%
Oneri per la formazione	3.140	2.846	-9,36%	5.600	50,82%
Missioni	4.130	3.801	-7,97%	4.886	77,79%
Oneri previdenziali	68.097	77.823	14,28%	77.850	99,97%
Oneri per servizio di mensa	4.779	5.937	24,23%	6.180	96,07%
Altri oneri	614	354	-42,35%	684	51,75%
TOTALE SPESE DI PERSONALE :	315.158	326.039	3,45%	331.750	98,28%
Pensioni(antic.tratt.Tesoro)	5.564	3.199	-42,51%	4.020	79,58%
Manutenzioni e p.ricambio	167.668	163.873	-2,26%	175.697	93,27%
Circuiti e linee operative	17.120	21.300	24,42%	21.400	99,53%
Radiomisure	2.446	2.935	19,99%	4.303	68,21%
Spese funzionamento generali	34.855	32.489	-6,79%	61.040	53,23%
Oneri finanziari	175	310	77,14%	505	61,39%
Oneri tributari	327	540	65,14%	860	62,79%
Accantonamento a Fondi				2.000	0,00%
Restituzioni per transazioni	13.000	0	-100,00%	0	DIV/0!
TOTALE SPESE CORRENTI	556.313	550.685	-1,01%	601.575	91,54%
TOTALE IMPIEGHI C/CAPITALE	190.639	227.390	19,28%	262.977	86,47%
TOTALE USCITE	746.952	778.075	4,17%	864.552	90,00%
Avanzo di amministrazione	210.737	242.610	15,12%	---	
Quota Avanzo neutralizzata	0	0	0,00%	125.037	0,00%
Riacc.to di residui attivi	14.154	9.565	-32,42%	---	
TOTALE A PAREGGIO	971.843	1.030.250	6,01%	989.589	104,11%

ENTRATE	CONSUNTIVO 1993	CONSUNTIVO 1994	SCOSTAMENTO %	ASSESTAM. 1994	% di real. Prev.ass.94
Tasse sorvolo internazionale	316.784	342.975	8,27%	326.000	105,21%
Penalita'	2.699	2.918	8,11%	1.750	166,74%
Interessi di mora	53	537	913,21%	350	153,43%
Tassa sorvolo nazionale	143.181	71.541	-50,03%	70.000	102,20%
Tassa terminale internaz.le	NON ESIST.	58.636	0,00%	57.768	101,50%
Tassa terminale nazionale	NON ESIST.	21.065	0,00%	22.602	93,20%
Proventi patrim. immobiliare	69	51	-26,09%	50	102,00%
Interessi attivi	613	1.236	101,63%	700	176,57%
Prestazioni a terzi	858	902	5,13%	600	150,33%
Vendita di beni	317	298	-5,99%	300	99,33%
Altri ricavi di gestione	3.111	1.802	-42,08%	1.722	104,65%
Compensazioni fin.rie dallo Stato per oneri serv. pubbl.					
- esenzioni	69.082	76.716	11,05%	76.716	100,00%
- oneri sociali	73.103	82.436	12,77%	82.436	100,00%
Sovvenzione di equilibrio	32.815	7.848	-76,08%	7.848	100,00%
Finanz.ti CEE form.profess.	0	2	0,00%	0	0,00%
TOTALE ENTRATE CORRENTI	642.685	668.963	4,09%	648.842	103,10%
Avanzo di ammin. anno prec.	181.695	210.737	15,98%	210.737	100,00%
Trasf.dallo Stato c/capitale	120.000	130.000	8,33%	130.000	100,00%
Alienazione cespiti	9	1	-88,89%	10	10,00%
TOTALE FONTI C/CAPITALE	301.704	340.738	12,94%	340.747	100,00%
TOTALE ENTRATE	944.389	1.009.701	6,92%	989.589	102,03%
Riacc.to di residui passivi	27.454	20.549	-25,15%		
TOTALE A PAREGGIO	971.843	1.030.250	6,01%	989.589	104,11%

File: CONS94/94renfi (A) 10/04/95 (Dati espressi in milioni)

RENDICONTO FINANZIARIO CON I DATI DI PREVISIONE E.F.1995 All. E.2

S P E S E	CONSUNTIVO 1993	CONSUNTIVO 1994	SCOSTAMENTO %	PREVISIONE 1995	SCOSTAMENTO %
Spese di personale:					
Retribuzione fissa	187.278	189.798	1,35%	197.713	4,17%
Retribuzione accessoria	47.120	45.480	-3,48%	46.818	2,94%
Oneri per la formazione	3.140	2.846	-9,36%	4.766	67,46%
Missioni	4.130	3.801	-7,97%	4.400	15,76%
Oneri previdenziali	68.097	77.823	14,28%	67.940	-12,70%
Oneri per servizio di mensa	4.779	5.937	24,23%	6.200	4,43%
Altri oneri	614	354	-42,35%	450	27,12%
TOTALE SPESE DI PERSONALE :	315.158	326.039	3,45%	328.287	0,69%
Pensioni(antic.tratt.Tesoro)	5.564	3.199	-42,51%	2.520	-21,23%
Manutenzioni e p.ricambio	167.668	163.873	-2,26%	180.914	10,40%
Circuiti e linee operative	17.120	21.300	24,42%	24.530	15,16%
Radiomisure	2.446	2.935	19,99%	3.734	27,22%
Spese funzionamento generali	34.855	32.489	-6,79%	63.247	94,67%
Oneri finanziari	175	310	77,14%	420	35,48%
Oneri tributari	327	540	65,14%	855	58,33%
Accantonamento a Fondi			0,00%	1.696	0,00%
Restituzioni per transazioni	13.000	0	-100,00%		0,00%
TOTALE SPESE CORRENTI	556.313	550.685	-1,01%	606.203	10,08%
TOTALE IMPIEGHI C/CAPITALE	190.639	227.390	19,28%	288.471	26,86%
TOTALE USCITE	746.952	778.075	4,17%	894.674	14,99%
Avanzo di amministrazione	210.737	242.610	15,12%	---	---
Quota Avanzo neutralizzata	0	0	0,00%	126.100	DIV/0!
Riacc.to di residui attivi	14.154	9.565	-32,42%		
TOTALE A PAREGGIO	971.843	1.030.250	6,01%	1.020.774	-0,92%

E N T R A T E	CONSUNTIVO 1993	CONSUNTIVO 1994	SCOSTAMENTO %	PREVISIONE 1995	SCOSTAMENTO %
Tasse sorvolo internazionale	316.784	342.975	8,27%	343.783	0,24%
Penalita'	2.699	2.918	8,11%	500	-82,86%
Interessi di mora	53	537	913,21%	300	-44,13%
Tassa sorvolo nazionale	143.181	71.541	-50,03%	79.339	10,90%
Tassa terminale internaz.le	NON ESIST.	58.636	0,00%	56.677	-3,34%
Tassa terminale nazionale	NON ESIST.	21.065	0,00%	21.012	-0,25%
Proventi patrim. immobiliare	69	51	-26,09%	52	1,96%
Interessi attivi	613	1.236	101,63%	1.000	-19,09%
Prestazioni a terzi	858	902	5,13%	586	-35,03%
Vendita di beni	317	298	-5,99%	300	0,67%
Altri ricavi di gestione	3.111	1.802	-42,08%	1.115	-38,12%
Compensazioni fin.rie dallo Stato per oneri serv. pubbl.					
- esenzioni	69.082	76.716	11,05%	79.992	4,27%
- oneri sociali	73.103	82.436	12,77%	78.365	-4,94%
Sovvenzione di equilibrio	32.815	7.848	-76,08%	11.643	48,36%
Finanz.ti CEE form.profess.	0	2	0,00%	0	0,00%
TOTALE ENTRATE CORRENTI	642.685	668.963	4,09%	674.664	0,85%
Avanzo di amm. anno prec.	181.695	210.737	15,98%	196.100	-6,95%
Trasf.dallo Stato c/capitale	120.000	130.000	8,33%	150.000	15,38%
Alienazione cespiti	9	1	-88,89%	10	900,00%
TOTALE FONTI C/CAPITALE	301.704	340.738	12,94%	346.110	1,58%
TOTALE ENTRATE	944.389	1.009.701	6,92%	1.020.774	1,10%
Riacc.to di residui passivi	27.454	20.549	-25,15%		
TOTALE A PAREGGIO	971.843	1.030.250	6,01%	1.020.774	-0,92%

File: CONS94/94prefi (A) 10/04/95 (Dati esposti in milioni)

RENDICONTO FINANZIARIO CON I DATI DEI CONSUNTIVI 1992-1994 All. E.3

SPESE	CONSUNTIVO 1992	CONSUNTIVO 1993	SCOSTAMENTO %	CONSUNTIVO 1994	SCOSTAMENTO %
Spese di personale:					
Retribuzione fissa	182.787	187.278	2,46%	189.798	1,35%
Retribuzione accessoria	35.762	47.120	31,76%	45.480	-3,48%
Oneri per la formazione	4.123	3.140	-23,84%	2.846	-9,36%
Missioni	4.160	4.130	-0,72%	3.801	-7,97%
Oneri previdenziali	52.081	68.097	30,75%	77.823	14,28%
Oneri per servizio di mensa	3.882	4.779	23,11%	5.937	24,23%
Altri oneri	487	614	26,08%	354	-42,35%
TOTALE SPESE DI PERSONALE :	283.282	315.158	11,25%	326.039	3,45%
Pensioni(antic.tratt.Tesoro)	6.173	5.564	-9,87%	3.199	-42,51%
Manutenzioni e p.ricambio	154.156	167.668	8,77%	163.873	-2,26%
Circuiti e linee operative	13.574	17.120	26,12%	21.300	24,42%
Radiomisure	2.285	2.446	7,05%	2.935	19,99%
Spese funzionamento generali	35.231	34.855	-1,07%	32.489	-6,79%
Oneri finanziari	475	175	-63,16%	310	77,14%
Oneri tributari	476	327	-31,30%	540	65,14%
Accantonamento a Fondi			0,00%		0,00%
Restituzioni per transazioni	93.000	13.000	-86,02%	0	0,00%
TOTALE SPESE CORRENTI	588.652	556.313	-5,49%	550.685	-1,01%
TOTALE IMPIEGHI C/CAPITALE	163.595	190.639	16,53%	227.390	19,28%
TOTALE USCITE	752.247	746.952	-0,70%	778.075	4,17%
Avanzo di amministrazione	181.695	210.737	15,98%	242.610	---
Quota Avanzo neutralizzata	0	0	0,00%	0	0,00%
Riacc.to di residui attivi	81	14.154	17.374,07%	9.565	
TOTALE A PAREGGIO	934.023	971.843	4,05%	1.030.250	6,01%

ENTRATE	CONSUNTIVO 1992	CONSUNTIVO 1993	SCOSTAMENTO %	CONSUNTIVO 1994	SCOSTAMENTO %
Tasse sorvolo internazionale	293.538	316.784	7,92%	342.975	8,27%
Penalita'	945	2.699	185,61%	2.918	8,11%
Interessi di mora	823	53	-93,56%	537	913,21%
Tassa sorvolo nazionale	123.558	143.181	15,88%	71.541	-50,03%
Tassa terminale internaz.le	NON ESIST.	NON ESIST.	0,00%	58.636	0,00%
Tassa terminale nazionale	NON ESIST.	NON ESIST.	0,00%	21.065	0,00%
Proventi patrim. immobiliare	40	69	72,50%	51	-26,09%
Interessi attivi	1.240	613	-50,56%	1.236	101,63%
Prestazioni a terzi	1.028	858	-16,54%	902	5,13%
Vendita di beni	336	317	-5,65%	298	-5,99%
Altri ricavi di gestione	2.526	3.111	23,16%	1.802	-42,08%
Compensazioni fin.rie dallo Stato per oneri serv. pubbl.					
- esenzioni	76.193	69.082	-9,33%	76.716	11,05%
- oneri sociali	72.378	73.103	1,00%	82.436	12,77%
- gradualita'	18.133				
Sovvenzione di equilibrio	1.296	32.815	2.432,02%	7.848	-76,08%
Finanz.ti CEE form.profess.	0	0	0,00%	2	0,00%
Fondi per transazione	90.000	0	0,00%	0	0,00%
TOTALE ENTRATE CORRENTI	682.034	642.685	-5,77%	668.963	4,09%
Avanzo di amm. anno prec.	130.032	181.695	39,73%	210.737	15,98%
Trasf.dallo Stato c/capitale	112.000	120.000	7,14%	130.000	8,33%
Alienazione cespiti	14	9	-35,71%	1	-88,89%
TOTALE FONTI C/CAPITALE	242.046	301.704	24,65%	340.738	12,94%
TOTALE ENTRATE	924.080	944.389	2,20%	1.009.701	6,92%
Riacc.to di residui passivi	9.943	27.454	176,11%	20.549	
TOTALE A PAREGGIO	934.023	971.843	4,05%	1.030.250	6,01%

File: COMS94/94renfi (A) 10/04/95 (Dati espressi in milioni)

INDICAZIONE DELLE CATEGORIE E/O DEI CAPITOLI DEL BILANCIO DI PREVISIONE

CHE CONFLUISCONO NELLO SCHEMA DI RENDICONTO FINANZIARIO RICLASSIFICATO

C O S T I

- Spese di personale -
Retribuzione fissa: 21
Retribuzione accessoria: 22 - 23 - (*)30 - 32 - 35
Oneri per la formazione: 28-31
Missioni: 24
Oneri previdenziali: 26 - (*)27 - 34
Oneri per serv.di mensa: 29
Altri oneri: 25 - (**)27 - (**)30 - 33
(*) Dall'E.F. 1995.
(**) Fino all'E.F. 1994.

Pensioni: cat. 3 (41 - 42 - 43)

Manutenzioni e parti di ricambio: 62 - 76 - 53 (al netto del budget Radiomisure)

Costi circuiti e linee operative: 63

Radiomisure: budget Radiomisure

Costi di funzionamento generali: (al netto delle quote relative al budget Radiomisure)
51 - 52 - 54 - 55 - 56 - 57 - 58 - 59 - 60 - 61 - 64 - 65 - 66 - 67 - 68
69 - 70 - 71 - 73 - 74 - 101 - 102 - 111 - 114 - cat. 1 (1 - 2 - 3)

Oneri finanziari: cat. 5 (91 - 92 -93)

Oneri tributari: 72

Accantonamento a fondi: 112 - 113

Contribuzione Eurocontrol: 77

R I C A V I

Tasse di sorvolo internazionale : 1

Penalita' : 2

Interessi di mora : 3

Tasse di sorvolo nazionale : 4(***)
(***) Fino all'E.F. 1993 comprendeva sia il sorvolo naz.le che il terminale.

Tasse di terminale int.le : 5

Tasse di terminale naz.le : 6

Proventi patrimonio immobiliare: 71

Interessi attivi: 73

Prestazioni a terzi: 61

Vendita di beni: 62

Altri ricavi di gestione: 81 - 82 - 91 e altri residuali

Esenzioni, oneri sociali: 31 - 32

Gradualita': 33

Finanziamenti CEE per formazione professionale: 51

Trasferimenti attivi in conto capitale: 141 - 142

Alienazioni immob. tecniche e crediti diversi: 111 - 133

File: CONS94/leg-euro (a)

STATO PATRIMONIALE

PAGINA BIANCA

SITUAZIONE PATRIMONIALE AL 31 DICEMBRE 1994

Allegato F

Num. conti	ATTIVITA'	Consistenze		Differenze		Num. conti	PASSIVITA'	Consistenze		Differenze	
		al 1/1/94	al 31/12/94	in piu'	in meno			al 1/1/94	al 31/12/94	in piu'	in meno
	DISPONIBILITA' LIQUIDE						DEBITI DI TESORERIA				
	Banche	0	0	0	0		Anticip. del Cassiere	0	0	0	0
	Conti correnti postali	0	0	0	0		Scoperto di c/c	0	0	0	0
	Tesoreria Provinciale	515.897.449.118	659.320.387.969	143.422.938.851	0		DEBITI BANCARI E FINANZIARI				
							Mutui ed anticipazioni passive	0	0	0	0
							Obblig.in circolazione	0	0	0	0
							Debiti diversi bancarie e finanziari	0	0	0	0
		515.897.449.118	659.320.387.969	143.422.938.851	0			0	0	0	0
	RESIDUI ATTIVI	407.395.815.198	512.360.978.554	104.965.163.356	0		RESIDUI PASSIVI	712.556.149.565	929.071.427.110	216.515.277.545	0
	CREDITI BANCARI E FINANZIARI						RIMANENZE PASSIVE DI ESERCIZI	0	0	0	0
	Depositi vincolati	0	0	0	0						
	Mutui ed anticipazioni attive	1.578.277.000	1.578.277.000	0	0						
	Depositi cauzionali	19.130.000	176.313.050	157.183.050	0						

SITUAZIONE PATRIMONIALE AL 31 DICEMBRE 1994

Allegato F

Num. conti	ATTIVITA'	Consistenze		Differenze		Num. conti	PASSIVITA'	Consistenze		Differenze	
		al 1/1/94	al 31/12/94	in piu'	in meno			al 1/1/94	al 31/12/94	in piu'	in meno
	Crediti diversi bancari e finanziari	0	0	0	0		Risconti passivi	0	0	0	0
		408.993.222.198	514.115.568.604	105.122.346.406	0			712.556.149.565	929.071.427.110	216.515.277.545	0
	RIMANENZE ATTIVE D' ESERCIZIO						FONDI DI ACCANTONAMENTI VARI				
	Rimanenze di prodotti e materiali di consumo	0	0	0	0		Fondo liquidazione indennita' anzianita' personale	0	0	0	0
	Rimanenze diverse	0	0	0	0						
		0	0	0	0			0	0	0	0
	IMVESTIMENTI MOBILIARI						POSTE RETTIFICATE DELL' ATTIVO				
	Partecipaz. azionarie	0	0	0	0		Fondo svalutaz.crediti	0	0	0	0
	Conferimenti e quote in altri enti	0	0	0	0		Fondo svalutazione titoli e partecipaz.	0	0	0	0
	Titoli emessi dallo Stato ed assimilati	0	0	0	0		Fondo ammortamento immobili	21.287.464.611	23.199.441.851	1.911.977.240	0
							Fondo ammortamento impianti, attrezzature e macchinari	187.641.723.036	244.058.554.936	56.475.447.752	58.615.852

SITUAZIONE PATRIMONIALE AL 31 DICEMBRE 1994

Allegato F

Num. conti	ATTIVITA'	Consistenze		Differenze		Num. conti	PASSIVITA'	Consistenze		Differenze	
		al 1/1/94	al 31/12/94	in piu'	in meno			al 1/1/94	al 31/12/94	in piu'	in meno
							Fondo ammortamento autoveizzi, mobili e macchinari d'ufficio	8.376.538.256	8.751.802.238	501.057.359	125.793.377
		0	0	0	0			217.305.725.903	276.009.799.025	58.888.482.351	184.409.229
	IMMOBILI										
	Edifici	31.422.674.139	31.422.674.139	0	0						
	Costruzioni in corso	145.492.420.222	153.677.033.882	8.595.445.389	410.831.729						
	Diritti reali	0	0	0	0						
		176.915.094.361	185.099.708.021	8.595.445.389	410.831.729						
	IMMOBILIZZAZIONI TECNICHE										
	Impianti, apparecch., apparati, attrezzature e macchinari	900.091.978.558	1.108.910.974.467	217.748.919.437	8.929.923.528						
	Autoveizzi	2.154.641.634	2.168.839.350	81.220.060	67.022.344						
	Mobili e macchine d'ufficio	11.840.102.255	12.546.289.065	807.548.048	101.361.238						
		914.086.722.447	1.123.626.102.882	218.637.687.545	9.098.307.110						

SITUAZIONE PATRIMONIALE AL 31 DICEMBRE 1994

Allegato F

Num. conti	ATTIVITA'	Consistenze		Differenze		Num. conti	PASSIVITA'	Consistenze		Differenze	
		al 1/1/94	al 31/12/94	in piu'	in meno			al 1/1/94	al 31/12/94	in piu'	in meno
	ALTRI CONTI PLURIENNALI										
	Costi e perdite emissione obbligazioni	0	0	0	0						
	Conti pluriennali diversi	0	0	0	0						
		0	0	0	0						
	Totale attivita'	2.015.892.488.124	2.482.161.767.476	475.778.418.191	9.509.138.839		Totale passivita'	929.861.875.468	1.205.081.226.135	275.403.759.896	184.409.229
	DEFICIT PATRIMONIALE	0	0	0	0		PATRIMONIO NETTO	1.086.030.612.656	1.277.080.541.341	191.049.928.685	0
	Disavanzo economico esercizi precedenti	0	0	0	0		Avanzo economico esercizi precedenti	1.086.030.612.656	1.086.030.612.656	0	0
	Disavanzo economico dell'esercizio	0	0	0	0		Avanzo economico dell'esercizio	0	191.049.928.685	191.049.928.685	0
	Totale a pareggio	2.015.892.488.124	2.482.161.767.476	475.778.418.191	9.509.138.839		Totale a pareggio	2.015.892.488.124	2.482.161.767.476	466.453.688.581	184.409.229

STITUAZIONE PATRIMONIALE AL 31 DICEMBRE 1994

Num. conti	ATTIVITA'	Consistenze		Differenze		Num. conti	PASSIVITA'	Consistenze		Differenze	
		al 1/1/94	al 31/12/94	in piu'	in meno			al 1/1/94	al 31/12/94	in piu'	in meno
	CONTI D'ORDINE	177.057.577.412	209.057.577.412	32.000.000.000	0		CONTI D'ORDINE	177.057.577.412	209.057.577.412	32.000.000.000	0
							BENI DELLO STATO	0	0	0	0
	VALORI DI TERZI DEPOSITATI A CAUZIONE, A GARANZIA, ECC.	0	0	0	0		TERZI PER VALORI DEPOSITATI A CAUZIONE, A GARANZIA, ECC.	0	0	0	0
	CONTI DIVERSI	0	0	0	0		CONTI DIVERSI	0	0	0	0
		177.057.577.412	209.057.577.412	32.000.000.000	0			177.057.577.412	209.057.577.412	32.000.000.000	0

PAGINA BIANCA

CONTO ECONOMICO

PAGINA BIANCA

ALLEGATO G

CONTO ECONOMICO PER L'ESERCIZIO 1994
PARTE PRIMA
ENTRATE E SPESE CORRENTI

TITOLO	IMPORTO	TITOLO	IMPORTO
TITOLO I **ENTRATE ERARIALI**		**TITOLO I** **SPESE CORRENTI**	
CATEGORIA 1° ENTRATE ERARIALI	**497.672.275.171**	**CATEGORIA 1°** SPESE PER GLI ORGANI DELL'AZIENDA	**589.317.141**
TITOLO II **ENTRATE DA SERVIZI**		**CATEGORIA 2°**	
CATEGORIA 2°		*ONERI PER IL PERSONALE*	**326.039.518.386**
TARIFFE PER SERVIZI		**CATEGORIA 3°** ONERI PER IL PERSONALE IN QUIESCENZA	**3.199.162.795**
TITOLO III **ENTRATE DERIVANTI DA TRASFERIMENTI CORRENTI**		**CATEGORIA 4°** SPESE PER L'ACQUISTO DI BENI DI CONSUMO	**220.216.940.933**
CATEGORIA 3° TRASFERIMENTI DALLO STATO	**167.000.000.000**	**CATEGORIA 5°** ONERI FINANZIARI	**309.970.430**
CATEGORIA 4° TRASFERIMENTI DALLE REGIONI COMUNI E PROVINCIE		**CATEGORIA 6°** POSTE CORRETTIVE E COMPENSATIVE	**150.636.158**
CATEGORIA 5° TRASFERIMENTI DA ALTRI ENTI	**1.730.000**	**CATEGORIA 7°** SPESE NON CLASSIFICABILI IN ALTRE VOCI	**180.000.000**
TITOLO IV **ENTRATE DIVERSE**			
CATEGORIA 6° ENTRATE DERIVANNTI DALLA VENDITA ECC.	**1.199.978.550**		
CATEGORIA 7° REDDITI E PROVENTI PATRIMONIALI	**1.287.188.034**		
CATEGORIA 8° POSTE CORRETTIVE E COMPENSATIVE	**1.801.549.595**		
CATEGORIA 9° ENTRATE NON CLASSIFICABILI			
TOTALI PARTE PRIMA	**668.962.721.350**	**TOTALI PARTE PRIMA**	**550.685.545.843**

ALLEGATO G

PARTE SECONDA
COMPONENTI CHE NON DANNO LUOGO A MOVIMENTI FINANZIARI

TITOLO	IMPORTO	TITOLO	IMPORTO
a) Entrate accertate in precedenti esercizi di pertinenza dell'esercizio		a) Spese di competenza dell'esercizio impegnate in precedenti esercizi	
b) Variazioni patrimoniali straordinarie:		b) Ammortamenti e deperimenti:	
- sopravvenienze attive	130.001.300.000	- immobili	1.911.977.240
- insussistenze di passivo	20.549.135.764	- impianti, attrezzature e macchinari	56.475.447.752
		- automezzi mobili macchine	501.057.359
		- diversi	
	150.550.435.764		58.888.482.351
c) Spese impegnate nello esercizio di competenza di successivi esercizi		c) Svalutazioni,deprezzamenti:	
		- svalutazione crediti	
		- svalutazione titoli	
		- deprezzamento immobili impianti e macchine	
		- eliminaz. impianti e altre immobiliz. non ammortizz.	40.207.009
		d) Accantonamento indennita' di fine rapporto	
		e) Variaz.patrimoniali str.:	
		- sopravvenienze passive	
		- insussistenze di attivo	18.848.993.226
		f) Entrate accertate nello esercizio di pertinenza di successivi esercizi	
TOTALE PARTE SECONDA	150.550.435.764	TOTALE PARTE SECONDA	77.777.682.586
TOTALE GENERALE	819.513.157.114	TOTALE GENERALE	628.463.228.429
Disavanzo economico		Avanzo economico	191.049.928.685
TOTALE A PAREGGIO	819.513.157.114	TOTALE A PAREGGIO	819.513.157.114

SITUAZIONE AMMINISTRATIVA

PAGINA BIANCA

ALLEGATO H

SITUAZIONE AMMINISTRATIVA 1994

Consistenza della cassa all'inizio dell'esercizio			L.	515.897.449.118
Riscossioni	in c/competenza.....	L. 682.102.159.456		
	in c/residui.....	L. 178.876.182.531	L.	860.978.341.987
Pagamenti	in c/competenza.....	L. 487.713.805.504		
	in c/residui.....	L. 229.841.597.632	L.	717.555.403.136
Consistenza della cassa alla fine dell'esercizio			L.	659.320.387.969
Residui attivi	degli esercizi precedenti	L. 218.955.162.042		
	dell'esercizio	L. 293.405.816.512	L.	512.360.978.554
Residui passivi	degli esercizi precedenti	L. 462.165.416.169		
	dell'esercizio	L. 466.906.010.941	L.	929.071.427.110
Avanzo ——— Disavanzo	d'amministrazione alla fine dell'esercizio		L.	242.609.939.413

PAGINA BIANCA

CONSUNTIVO
BILANCIO PROGRAMMA

PAGINA BIANCA

PROGRAMMA : 1.1

Ammodernamento e bonifiche dei sistemi di comunicazione terra-bordo-terra per i quattro centri di controllo d'area (RM-MI-PD-BR) e per gli aeroporti, sviluppo di interconnessioni data-exchange.

SUB-PROGRAMMI E PROGETTI	1994 TRASF.STATO	1994 L.385/90	IMPEGNATO AL 31\12\1994	PAGATO AL 31\12\1994	CAP.	SERV.
A CENTRI RADIO REMOTI TBT						
a - Adeguam. e revis. prez. contr. 111/86	140		139		131	AL
b - Adeg. teleposti CRAV	0				131	AL
c - Riloc.freq. Palermo da Erice a Gradara	0				131	AL
d - Nuovi C.remoti Crav: Abano/Grappa/S.Angelo Limbara/Stella/Lecceta	10.000		10.000		131	AL
e - Riconfig. coper. radio nuovi Teleposti Crav					131	AL
totale A	10.140	0	10.139	0		
B AMMODERNAMENTO SISTEMI AEROPORTUALI						
a - Bari/Palese					131	AL
b - Ancona/Falconara					131	AL
c - Forli'	0				131	AL
d - Genova/Sestri					131	AL
e - Grottaglie					131	AL
f - Lampedusa	500		500		131	AL
g - Napoli/Capodichino	7.005		7.004		131	AL
h - Olbia/Costasmeralda					131	AL
i - Palermo/Punta Raisi	150				131	AL
j - Trieste Ronchi Leg.					131	AL
k - Reggio Calabria		10.000			131	AL
l - Roma/Urbe	2.500		2.500		131	AL
m - Venezia Lido					131	AL
n - Verona/Boscomantico					131	AL
o - Bologna/B.Panigale					131	AL

SUB-PROGRAMMI E PROGETTI	1 9 9 4		IMPEGNATO AL 31\12\1994	PAGATO AL 31\12\1994	CAP.	SERV.
	TRASF.STATO	L.385/90				
p - Perugia/S.Egidio	102				131	AL
q - Parma					131	AL
r - Venezia/Tessera	10.000		10.000		131	AL
s - Ricetrasmet.portatili					131	AL
t - Ricet.fissi per TWR	0				131	AL
totale B	20.257	10.000	20.004	0		
C SISTEMI MULTIFONICI						
a - Amm. adeg. consolles e multifoni	3.500	0	2.314	14	131	AL
b - Allestimento ARO aeroporto FIRENZE	0	0			131	AL
totale C	3.500	0	2.314	14		
D - SERVIZIO ATIS						
a - Progr. naz. ATIS/ARO automatizzato	80				131	AL
totale D	80	0	0	0		
E ESIGENZE NON PROGRAMM.						
a - Esigenze non progr. per ammodernamento	200		55	27	131	AL
b - Esigenze non progr. per manutenzione	50				132	AL
c - Esigenze non progr. acq.beni PR e PG	0				132	AL
totale E	250	0	55	27		
TOTALE 1.1	34.227	10.000	32.512	41		

PROGRAMMA : 1.2

Ammoder e potenz.degli impianti, degli apparati e delle reti telef., telegraf. e trasmissione dati per i colleg.tra gli enti operativi. Adeg.del Centro naz.di rilancio ICAO. Realizz.di nuovi ponti radio e ammod.degli esistenti. Real.sist.telecomando.telecontr.telediagnosi,ammod.degli esistenti.

SUB-PROGRAMMI E PROGETTI	1994		IMPEGNATO AL 31\12\1994	PAGATO AL 31\12\1994	CAP.	SERV.
	TRASF.STATO	L.385/90				
A RETE AFTN/CIDIN						
a - Sistema AFTN					131	AL
b - Ampliamento SAGT					131	AL
c - Adeg.Sistema CIDIN					131	AL
d - Rete ATN Aziendale prog. Eurocontrol					131	AL
totale A	0	0	0	0		
B AMMODERN. TERMINALI E RETI ENTI ATS						
a - Term.li telegr. Naz.	0				131	AL
b - Sistemi MPX/AFTN	0	500			131	AL
c - Accessori per PP.OO.					131	AL
d - Esig.per registratori	0	1.250			131	AL
e - Rete MFC nazionale	13		12		131	AL
f - Reti optoelettroniche per Enti ATS	4.000		4.000		131	AL
g - Rist.reti telegrafon.	100				131	AL
h - Rete ISDN aziendale	395		394		131	AL
totale B	4.508	1.750	4.406	0		
C APPARECCH.PER TRASM. DATI E PER GESTIONE TRAFF.TELEX COMMERC.						
a - Rete locale	0				131	AG
b - Modem dispositivi per trasm.dati	150		34		131	FP

SUB-PROGRAMMI E PROGETTI	1 9 9 4		IMPEGNATO AL 31\12\1994	PAGATO AL 31\12\1994	CAP.	SERV.
	TRASF.STATO	L.385/90				
c - Telefax,T.D.,telemat.	190				131	FP
totale C	340	0	34	0		
D REAL.NUOVI COLLEG. P.R.						
a - Monte Erice/Caraffa/ Crav Ciampino					131	AL
b - M.te S.Angelo/CRAV BR					131	AL
c - M.Grappa/PD Aeroporto					131	AL
d - M.te Limbara/Crav Roma					131	AL
e - M.Codi/M.Limbara					131	AL
f - PD Aerop./CRAV Abano					131	AL
g - Ciampino/M.te Cavo/ M.te Circeo					131	AL
h - M.te Settepani/Crav MI					131	LERA
totale D	0	0	0	0		
E AMMODER. P.R. AZIENDALI						
a - Poggio Lecceta/Pisa					131	AL
b - M.te Stella/Salerno					131	AL
c - Settepani/GE Aerop.					131	AL
d - Collegamento NAV/TWR					131	AL
f - P.D.R.per P.R. Monte Gradara/M.Bonifato/PA					131	AL
totale E	0	0	0	0		
F SISTEMA TELECOMANDO/ TELECONTROLLO TELEPOSTI						
a - Teleposti T/B/T					131	AL
b - Teleposti NAV					131	AL
c - Sist. per cat. aérop.					131	AL

Allegato F 1994 (10/04/95)

SUB-PROGRAMMI E PROGETTI	1 9 9 4		IMPEGNATO AL 31\12\1994	PAGATO AL 31\12\1994	CAP.	SERV.
	TRASF.STATO	L.385/90				
d - Autom.gest.imp.tec.	200				131	AL
totale F	200	0	0	0		
G ESIGENZE NON PROGRAMM.						
a - Esigenze non progr. per ammodernamento	194		134	4	131	AL
b - Esigenze non progr. per manutenzione	100		74		132	AL
totale G	294	0	208	4		
H POTENZ.TELECOMANDO E TELEC.RAVENNA-M.LESIMA						
a - Potenz.telecomando e telec.Ravenna/M.Lesima					131	LERA
totale H	0	0	0	0		
TOTALE 1.2	5.342	1.750	4.648	4		

P R O G R A M M A : 1.3

Aggiorn.e rinnovi di radio-assist.per l'avvicin.e l'atterraggio strum.e di precis.(ILS). Aggiorn.e rinnovi di radio-assist.per radio-navigaz.in rotta e term.(VOR, DME, NDB). Avvio progr.instal.MLS.

SUB-PROGRAMMI E PROGETTI	1 9 9 4		IMPEGNATO AL 31\12\1994	PAGATO AL 31\12\1994	CAP.	SERV.
	TRASF.STATO	L.385/90				
A AMMODERNAM.SISTEMI ILS						
a - Amm.sist.ILS/Rev.Pr.	1.000		500	263	131	AL
totale A	1.000	0	500	263		
B SISTEMI VOR/DME/NDB/VDF						
a - n. 4 sistemi VOR/DME TO/TQ/PE/VE	7.595		7.595		131	AL
b - Sistemi VOR/DME TEA/GE/CT/CARM/RON/ALG BZ/LT/GRA/VIE/LAM/CAMP MAL/SOR/GRA	5.500	15.000	5.500		131	AL
c - Sistemi VDF	0	3.500			131	AL
d - Apparati NDB	0	1.500			131	AL
e - n. 1 DME Napoli/Cap.	0				131	AL
f - P.d.R. I^dotaz. VDF	250				131	AL
totale B	13.345	20.000	13.095	0		
C SISTEMI MLS						
a - MLS Fiumicino		12.000			131	AL
b - n.28 MLS aeroporto piano europeo(Fase 1)		20.000			131	AL
totale C	0	32.000	0	0		

Allegato F 1994 (10/04/95)

SUB-PROGRAMMI E PROGETTI	1 9 9 4		IMPEGNATO AL 31\12\1994	PAGATO AL 31\12\1994	CAP.	SERV.
	TRASF.STATO	L.385/90				
D MANUT. STRAORD. IMPIANTI						
a - Revis. riubic. instal.	3.204		1.704	699	132	AL
totale D	3.204	0	1.704	699		
E ESIGENZE NON PROGRAMM.						
a - Esigenze non progr. per ammodernamento	200		170		131	AL
b - Esigenze non progr. per manutenzione	100		25	9	132	AL
totale E	300	0	195	9		
TOTALE 1.3	17.849	52.000	15.494	971		

Allegato F 1994 (10/04/95)

PROGRAMMA : 1.4

Potenziam.-rinnovo della flotta radio-misure ed allestim.dei velivoli con elaboratori per analisi.

SUB-PROGRAMMI E PROGETTI	1 9 9 4		IMPEGNATO AL 31\12\1994	PAGATO AL 31\12\1994	CAP.	SERV.
	TRASF.STATO	L.385/90				
A RADIOMISURE						
a - Ridim.magaz.incremen. iniziale P.D.R.	0				131	RM
b - Ammodern.flotta R/M	0				131	RM
c - All.offic.e attrezz.	150		I	I	131	RM
d - Allestimento I-AVVM	100				131	RM
e - Allest.labor.elettr.	300		47	47	131	RM
f - Armadi,TV,videoreg., sist.rilev.coordinate	50				131	RM
g - Allestim. Pulmino	150				131	RM
h - Amm.consolle GM-RM	500		500		131	RM
i - Modif. sist. RM (GPS)	1.500		1.500		131	RM
l - Svil.sist. R/M MLS					131	RM
m - Interv. Aviorimessa	500				131	RM
n - Monitor metereologico	10				135	RM
o - Macchine elettroniche ufficio analisi	40				135	RM
p - Macch.per uff.tecnico	60				135	RM
q - Ridim.stock increm. dotaz.parti aeree	100				131	RM
r - Svil.sist. interf.	600				131	RM
s - Acquisto pulmino	50				133	RM
totale A	4.110	0	2.048	48		
TOTALE 1.4	4.110	0	2.048	48		

PROGRAMMA : 1.5

Sistemi mobili e strumentazioni.

SUB-PROGRAMMI E PROGETTI	1994 TRASF.STATO	1994 L.385/90	IMPEGNATO AL 31\12\1994	PAGATO AL 31\12\1994	CAP.	SERV.
A SISTEMI MOBILI						
a - n. 2 Sist. mobili TWR		4.000			131	AL
b - Sistema mobile VOR/DME					131	AL
c - Sistema mobile ILS/DME					131	AL
d - Sist.mobile A.V./C.E.		3.500			131	AL
e - Sistemi mobili Radar					131	AL
f - Staz.cal.strum.Meteo					131	AL
totale A	0	7.500	0	0		
B STRUMENT. PER SITI PER.						
a - Strum. di misura per enti periferici	390		2	2	131	AL
totale B	390	0	2	2		
C STRUM. ELETTRONICA PECULIARE						
a - N.2 Carri Mob.ILS 3°C.	310				131	AL
b - Sist. superv. comput.					131	AL
totale C	310	0	0	0		
D ESIGENZE NON PROGRAMM.						
a - Esigenze non progr. per ammodernamento	30		29		131	AL

Allegato F 1994 (10/04/95)

SUB-PROGRAMMI E PROGETTI	1 9 9 4		IMPEGNATO AL 31\12\1994	PAGATO AL 31\12\1994	CAP.	SERV.
	TRASF.STATO	L.385/90				
b - Esigenze non progr. per manutenzione	10				132	AL
totale D	40	0	29	0		
TOTALE 1.5	740	7.500	31	2		

SETTORE D' INTERV. 1) TELECOM. E RADIO-NAVIGAZIONE					
SUB-PROGRAMMI E PROGETTI	1 9 9 4		IMPEGNATO AL 31\12\1994	PAGATO AL 31\12\1994	
	TRASF.STATO	L.385/90			
1) Sist.di telecomunicaz. Terra/Bordo/Terra	34.227	10.000	32.512	41	
2) Sistemi per rete di telecomunicazioni fissa	5.342	1.750	4.648	4	
3) Sis.di Radio-assistenza	17.849	52.000	15.494	971	
4) Radiomisure	4.110	0	2.048	48	
5) Sist.mobili/strumentaz.	740	7.500	31	2	
TOTALE SETTORE	62.268	71.250	54.733	1.066	

P R O G R A M M A : 2.1

Adeg.ed amm.di imp.radar per il contr.in rotta e nelle aree terminali, completam.dell'integrazione per i Centri di controllo d'area (ACC) DI RM, MI, PD e BR. Ammodern.dei sist.radar per l'avvcinam. e loro integr.operat.-funzionale negli ACC. Amm.del Centro Naz.Elabor.Dati Op.Aeron.e realizzaz.di centri loc.per i 4 ACC di RM, MI, PD e BR. Adoz.nuovi sist.pres.dei dati operativi. Compatib. con sist.trattam.dati radar e inf.operat.eur. Compl.S.O.ACC di MI, PD e BR e rinnovo S.O. dell'ACC RM.

SUB-PROGRAMMI E PROGETTI	1 9 9 4		IMPEGNATO AL, 31\12\1994	PAGATO AL 31\12\1994	CAP.	SERV.
	TRASF.STATO	L.385/90				
A RINNOVAMENTO IMPIANTI RADAR REGIONE						
a - Impianti Radar M.Codi Lecceta/Stella	500	27.500	404		131	AL
b - Impianti Radar Lesima	1.190	0			131	AL
c - Scorta Cooler Group per Lesima/Ustica	0	0			131	AL
d - Sistemi caricamento dati Banda stretta	0	0			131	AL
totale A	1.690	27.500	404	0		
B RINNOVAMENTO SISTEMI AUTOMATIZZATI E S.O.						
a - Rinnov. CED/AOIS,CNR, CNT, CRAV ROMA	60.000		60.000	4.500	131	AL
b - Comp.autom.Naz.APP/TWR	11.000		10.847	524	131	TO
c - Integraz.radar europei	1.000				131	TO
d - Autom.op.PD,BR,MI-Lin.	22.100		20.970		131	TO
totale B	94.100	0	91.817	5.024		
C RINNOVO APP/ITALIA						
a - Amm.sist.radar APP/NA	4.882		4.882		131	AL
b - Fase 2: Torino	24.500		24.500		131	AL
c - Fase 3: MAL/BO/GE		10.000			131	AL
d - Ristr.sist. present. Sale Operative APP	150		7		131	AL

SUB-PROGRAMMI E PROGETTI	1 9 9 4		IMPEGNATO AL 31\12\1994	PAGATO AL 31\12\1994	CAP.	SERV.
	TRASF.STATO	L.385/90				
e - Antenna PRS/SSR Radar APP Trasportabile	694				131	AL
totale C	30.226	10.000	29.389	0		
D P.G.M.C.S.						
a - Fase 1:FIUM./LINATE					131	AL
b - Fase2:MAL/TO/VE/BO/BG		14.500			131	AL
totale D	0	14.500	0	0		
E SIST. DI PRESENTAZIONE						
a -Algh.ACC Roma Marsiglia	5.000		5.000		131	TO
totale E	5.000	0	5.000	0		
F VAR.REV.PREZZI MI/RO/ BR/LERA						
a - MI/RO/BR	1.251		715		131	AL
b - LERA	0				131	LERA
totale F	1.251	0	715	0		
G PIANO MONOPULSE						
a - Piano SSR Mon.e Modo S		3.000			131	AL
totale G	0	3.000	0	0		
H MANUT. SRAORD. IMPIANTI						
a - Man. str. imp. radar	500		147	20	132	AL
totale H	500	0	147	20		

Allegato F 1994 (10/04/95)

SUB-PROGRAMMI E PROGETTI	1 9 9 4		IMPEGNATO AL 31\12\1994	PAGATO AL 31\12\1994	CAP.	SERV.
	TRASF.STATO	L.385/90				
I ESIGENZE NON PROGRAMM.						
a - Esigenze non progr. per ammodernamento	50				131	AL
b - Esigenze non progr. per manutenzione	50				132	AL
totale I	100	0	0	0		
L RADAR NETWORK						
a - Adeg.to 5 testate RD protocollo Asterix	0				131	AL
totale L	0	0	0	0		
TOTALE 2.1	132.867	55.000	127.472	5.044		

P R O G R A M M A : 2.2

Programmi di Ricerca e Sviluppo e acquisizioni di sistemi sperimentali.

SUB-PROGRAMMI E PROGETTI	1 9 9 4		IMPEGNATO AL 31\12\1994	PAGATO AL 31\12\1994	CAP.	SERV.
	TRASF.STATO	L.385/90				
A INTELLIGENZA ARTIF.						
a - Intelligenza artif.	0		0	0	131	AG
totale A	0	0	0	0		
B CNS / ATM						
a - ADS	2.500		1.486		131	AG
b - CNS	2.000		2.000		131	AG
c - CNS/ATM GNSS	3.000		3.000		131	AG
d - ATM	0				131	AG
totale B	7.500	0	6.486	0		
C IMPIANTI PROTOTIPICI ALIMENT. APPAR. ATC						
a - Imp.prot.al.app.ATC	0		0	0	131	AG
totale C	0	0	0	0		
D RADAR SECONDARIO MODO S						
a - Radar second.MODO S	10.000				131	AG
totale D	10.000	0	0	0		
E RETE A.T.N.						
a - Rete A.T.N.	0		0	0	131	AG
totale E	0	0	0	0		

Allegato F 1994 (10/04/95)

SUB-PROGRAMMI E PROGETTI	1 9 9 9 4		IMPEGNATO AL 31\12\1994	PAGATO AL 31\12\1994	CAP.	SERV.
	TRASF.STATO	L.385/90				
F VDL						
a - VDL	0	0	0		131	AG
totale F	0	0	0	0		
TOTALE 2.2	17.500	0	6.486	0		

P R O G R A M M A : 2.3

Completamento dei sistemi di informatica generale e di automazione gestionale.

SUB-PROGRAMMI E PROGETTI	1 9 9 4		IMPEGNATO AL 31\12\1994	PAGATO AL 31\12\1994	CAP.	SERV.
	TRASF.STATO	L.385/90				
A HARDWARE S.I.A						
a - sistemi cps e perif. crav	450		309		131	FP
b - terminali,perif.varie e ammodernamento	500		287	37	131	FP
c - sist.cps co.ge/patr.	200				131	FP
d - imprevisti	200		4		131	FP
e - Sist.archiv.ottica doc.e office automat.	250				131	FP
f - Sistema Rilpre	400		400		131	FP
g - Rete locale Sede/per.	600		600		131	FP
totale A	2.600	0	1.600	37		
B SOFTWARE DI BASE						
a - Software di base	400				131	FP
totale B	400	0	0	0		
C MANUT. E POTENZIAMENTO						
a - Trasformaz. e manut. hardware					132	FP
b - Interventi p.c.	0				132	FP
c - Imprevisti e varie	0				132	FP
d - Interv. contr. accessi sost.buss.c.a.S.C.	200		200		132	FP
totale C	200	0	200	0		

SUB-PROGRAMMI E PROGETTI	1 9 9 4		IMPEGNATO AL 31\12\1994	PAGATO AL 31\12\1994	CAP.	SERV.
	TRASF.STATO	L.385/90				
D ESIGENZE AIS						
a - Fotocomposizione e video impaginazione	40				131	AIS
b - Acquisto procedure	700				131	TO
c - strumentazione per rilievi topografici	100				131	AIS
d - fotocop.bianco/volta	40				131	AIS
e - Archivio automatico scorte cartografia					131	AIS
f - Memorizzatore Laser					131	AIS
g - Posiz.lav.AISAS (n.6)					131	AIS
h - Periferia AOIS	500		500		131	TO
totale D	1.380	0	500	0		
E TRASFORM. ED AMPLIAM. HW						
a - Trasf. ed ampl. Hw per automazione operativa	200				132	TO
totale E	200	0	0	0		
TOTALE 2.3	4.780	0	2.300	37		

SETTORE D'INT. 2) CONTR. DELLA CIRCOLAZIONE AEREA				
SUB-PROGRAMMI E PROGETTI	1 9 9 4		IMPEGNATO AL 31\12\1994	PAGATO AL 31\12\1994
	TRASF.STATO	L.385/90		
1) Sistemi radar	132.867	55.000	127.472	5.044
2) Sistemi sperimentali	17.500	0	6.486	0
3) Sistemi di informatica e di automaz.gestionale	4.780	0	2.300	37
TOTALE SETTORE	155.147	55.000	136.258	5.081

PROGRAMMA : 3.1

Complet.,ulteriore svil.ed integr.sist.di rilevaz.e diffus.aut.dati meteorol.aeroport.ivi compresi centri veglia meteo. Inst.sist.ril.e segnal.pres.fenomeni «wind-shear» priorit.su aerop.costieri.

SUB-PROGRAMMI E PROGETTI	1994		IMPEGNATO AL 31\12\1994	PAGATO AL 31\12\1994	CAP.	SERV.
	TRASF.STATO	L.385/90				
A AUTOMAZIONE METEO SISTEMA AEROPORTUALE						
a - Ric.via satell.aerop.	100				131	AIS
b - C.E.D.	0				131	TO
c - Completam.sist.aerop. e storm detector	1.200		836		131	TO
d - Sistema di present.ne	520				131	AIS
e - Nuovo SW sist.aerop.	300		300		131	AIS
totale A	2.120	0	1.136	0		
B SISTEMA METEO E TERMINALI DI STAZIONE						
a - Rete Fac-simile HF					131	AL
b - Staz. Radiosondaggio F.co / Rieti	0				131	AL
c - Autom. Meteo/Meteosat (SICAM)	1.000				131	AL
d - Rinnovo AWOS					131	AL
e - Ricevitori satellite integrati (ISDUS)	0				131	AL
totale B	1.000	0	0	0		
C AUTOMAZ.CENTRI PREV. FIUMICINO/LINATE						
a - Automaz. centri prev. Fiumicino Linate	500				131	AIS
totale C	500	0	0	0		

SUB-PROGRAMMI E PROGETTI	1 9 9 4		IMPEGNATO AL 31\12\1994	PAGATO AL 31\12\1994	CAP.	SERV.
	TRASF.STATO	L.385/90				
D RADAR METEO FCO/LINATE						
a - Radar meteo Fco/Linate	7.620		7.620		131	AL
totale D	7.620	0	7.620	0		
E WIND SHEAR						
a - Sist. LLWSAS GE/NA/RC	0	0	0	0	131	AL
totale E	0	0	0	0		
F SISTEMA PREV.NE NEBBIA						
a - Sist. prevenz. nebbia	0	0	0	0	131	AG
totale F	0	0	0	0		
G SISTEMI RVR NEFO, SENSORI METEO						
a - Acqu. sist. RVR e NEFO	0	3.000			131	AL
b - Acq. sensori meteo	50		15		131	AL
c - Sistemi sperim. FVR	0				131	AL
totale G	50	3.000	15	0		
H ESIGENZE NON PROGRAMM.						
a - Esigenze non progr. per ammodernamento	50		2		131	AL
b - Esigenze non progr. per manutenzione	50		49	2	132	AL
totale H	100	0	51	2		

Allegato F 1994 (10/04/95)

SUB-PROGRAMMI E PROGETTI	1 9 9 4		IMPEGNATO AL 31\12\1994	PAGATO AL 31\12\1994	CAP.	SERV.
	TRASF.STATO	L.385/90				
I STAZIONE METEO SPERIMENTALE						
a - Stazione meteo sperimentale	0				131	AG
totale I	0	0	0	0		
TOTALE 3.1	11.390	3.000	8.822	2		

P R O G R A M M A : 3.2

Adeguamento e standardizzazione completamento degli aiuti visivi aeroportuali.

SUB-PROGRAMMI E PROGETTI	1 9 9 4		IMPEGNATO AL 31\12\1994	PAGATO AL 31\12\1994	CAP.	SERV.
	TRASF.STATO	L.385/90				
A SISTEMI AIUTI VISIVI						
a - Nuovi impianti	0				131	AL
b - Adeg. pot. siti vari	1.000		1.000		131	AL
c - Amm.imp. luci ostacoli	1.000		1.000		131	AL
totale A	2.000	0	2.000	0		
B MANUT. STRAORD. IMPIANTI						
a - Manut. str. impianti luci ostacoli	500		500		132	AL
b - Riubicazione AVL	500		500		132	AL
totale B	1.000	0	1.000	0		
C ESIGENZE NON PROGRAMM.						
a - Esigenze non progr. per ammodernamento	200				131	AL
b - Esigenze non progr. per manutenzione	50				132	AL
totale C	250	0	0	0		
TOTALE 3.2	3.250	0	3.000	0		

S E T T O R E D' I N T . 3) S E R V I Z I E S I S T . M E T E O A E R O P O R T U A L I					
SUB-PROGRAMMI E PROGETTI	1 9 9 4		IMPEGNATO AL 31\12\1994	PAGATO AL 31\12\1994	
	TRASF.STATO	L.385/90			
1) Sistemi meteorologici	11.390	3.000	8.822	2	
2) Sistemi aiuti visivi	3.250	0	3.000	0	
T O T A L E S E T T O R E	14.640	3.000	11.822	2	

P R O G R A M M A : 4.1 Int.bonifica sist.ed infrastr.. Sist.alim.elettr.e imp.. Impiantist.gen.. Manut.straord.e rinnovi.						
SUB-PROGRAMMI E PROGETTI	1 9 9 4		IMPEGNATO AL 31\12\1994	PAGATO AL 31\12\1994	CAP.	SERV.
	TRASF.STATO	L.385/90				
A OPERE CIVILI SITI RADAR						
a - Rinnovo APP/ITALIA Fase 2: TO/Caselle	2.200		2.200		123	AL
b - Rinnovo APP/ITALIA Fase 3: MAL/BO/GE		6.500			123	AL
c - Adeg. varianti e rev. prezzi MI-RO-RM-BR	2.000		1.948	1851	123	AL
d - Impianti radar Codi/Lecceta/Stella		3.000			123	AL
e - Adeg. variaz. revis. prezzi LERA					123	LERA
totale A	4.200	9.500	4.148	1.851		
B COSTRUZIONI PER MAGAZZ.						
a - Costruz. magazzino centrale Urbe	0	0	0		123	AL
b - Costruz. magazzino centrale Orio					123	AL
c - Costruz. magazzino centrale Padova					123	AL
d - Costruz. magazzino centrale Sud					123	AL
e - Costruz. magazzino centrale Sardegna					123	AL
f - Costruz. magazzino centrale Sicilia					123	AL
g - Prefabbric. uso magazz					123	AL
totale B	0	0	0	0		

SUB-PROGRAMMI E PROGETTI	1 9 9 4		IMPEGNATO AL 31\12\1994	PAGATO AL 31\12\1994	CAP.	SERV.
	TRASF.STATO	L.385/90				
C COSTRUZIONE B.T. E TWR						
a - Adeg. BT/TWR Urbe	260		242		123	AL
b - Costr.BT/TWR MI/Linate					123	AL
c - Costr.BT/TWR MI/Malp.		5.000			123	AL
d - Costr.BT/TWR NA/Capodichino/RAI					123	AL
e - Costr.BT/TWR Ancona/Falconara					123	AL
f - Costr.BT/TWR Alghero/Fertilia	0				123	AL
g - Costr.BT/TWR GROTTAGL.					123	AL
h - Costr.BT/TWR FI/PERET.		1.000			123	AL
i - Costr.BT/TWR LAMPEDUSA					123	AL
l - Costr.BT/TWR VR/BOSCOM	0		0	0	123	AL
m - Costr.BT/TWR PERUGIA					123	AL
n - Costr.BT/TWR VE/Lido					123	AL
o - Costr.BT/TWR Parma					123	AL
p - Ampliamento Bologna					123	AL
q - Costr.BT/TWR CN/Levald					123	AL
totale C	260	6.000	242	0		
D COSTRUZIONE MANUFATTI						
a - Nuovi centri S. Angelo/M.te Grappa	2.000		2.000		123	AL
b - Cavid. Rete M.T. PA	600		600		123	AL
c - Realiz. op. civ. varie	1.150		493		123	AL
totale D	3.750	0	3.093	0		
E CENTRO P.R. SETTEPANI						
a - Centro p.r. Settepani					123	LERA
totale E	0	0	0	0		

SUB-PROGRAMMI E PROGETTI	1 9 9 4		IMPEGNATO AL 31\12\1994	PAGATO AL 31\12\1994	CAP.	SERV.
	TRASF.STATO	L.385/90				
F SS.OO. E CENTRALI TECNOLOGICHE CRAV ROMA						
a - Opere civili S.O. e C.T. Crav Roma					123	AL
b - Garage sott. Crav Roma					123	AL
totale F	0	0	0	0		
G IMPIANTI E.E. PRIMARI E DI RISERVA						
a - Amm. ampl. adeguam. Legge 46/90	2.349		687		131	AL
b - Ristrutt. Rete M.T.PA	2.000		2.000		131	AL
c - Imp. E.E. nuovi AVL	0				131	AL
d - Imp. E.E. primari e di riserva per AVL	300		267	261	131	AL
totale G	4.649	0	2.954	261		
H MANUT.STRAORD.IMMOBILI						
a - Manut. str. immobili	1.300		755	22	122	AL
b - Manut.str. uffici Urbe	0				122	AL
c - Manut.str. M. Grappa	0				122	AL
totale H	1.300	0	755	22		
I INTERV. SEDE CENTRALE						
a - Manut. straord. vani ascensori					122	AG
b - Manut. globale edile, idr.,infr.,falegn.etc	200		100	100	122	AG
c - lavori sede strutt. risanamento	0				122	AG

SUB-PROGRAMMI E PROGETTI	1 9 9 4		IMPEGNATO AL 31\12\1994	PAGATO AL 31\12\1994	CAP.	SERV.
	TRASF.STATO	L.385/90				
d - Imprevisti	150		108		122	AG
e - rete fognaria	30		27	1	122	AG
totale I	380	0	235	101		
L MANUT. STR. IMPIANTI						
a - Manut.str.imp. energia interventi L.46/90	500		301	13	132	AL
b - Manut.str.imp. energia	50				132	AL
totale L	550	0	301	13		
M ESIGENZE NON PROGRAMM.						
a - Opere Civili	200				123	AL
b - Aliment.elettrica	200		158		131	AL
c - Manut.straordinarie	150		123	123	122	AL
d - Manut.straordinarie	100				132	AL
e - Acq.beni PR e PG					123	AL
totale M	650	0	281	123		
N AMPLIAMENTO S. CENTRALE						
a - Ampliamento S.C.	0	0	0	0	123	AG
totale N	0	0	0	0		
TOTALE 4.1	15.739	15.500	12.009	2.371		

P R O G R A M M A : 4.2

Acquisto diritti reali. Depositi cauzionali.

SUB-PROGRAMMI E PROGETTI	1 9 9 4		IMPEGNATO AL 31\12\1994	PAGATO AL 31\12\1994	CAP.	SERV.
	TRASF.STATO	L.385/90				
A SERVITU'RADIOELETTRICHE						
a - Acq.diritti reali					124	AL
totale A	0	0	0	0		
B ACQUISTO DI PARTECIPAZ.						
a - Partecipaz. azionarie					141	AG
b - Partecipaz. consortili					142	AG
totale B	0	0	0	0		
C DEPOSITI CAUZIONALI						
a - Versamenti in depos.	50				151	AC
b - Depositi a cauzione	200		157	157	153	Q
totale C	250	0	157	157		
TOTALE 4.2	250	0	157	157		

PROGRAMMA : 4.3

Acq.mezzi di trasp.. Dot.e mezzi di uff.. Imp.protez.pass.. Sist.sperim.e simul.audiovis.add.pers..

SUB-PROGRAMMI E PROGETTI	1994 TRASF.STATO	1994 L.385/90	IMPEGNATO AL 31\12\1994	PAGATO AL 31\12\1994	CAP.	SERV.
A ACQUISTO MEZZI DI TRASPORTO						
a - Rinnovo parco az.le	100				133	AG
totale A	100	0	0	0		
B INTERVENTI S. CENTRALE						
a - Impianto elettrico	100		83	1	132	AG
b - Impianto telefonico	100		70	60	132	AG
c - interv. straord.	150				132	AG
d - adeguam. impianto elettr.telecomandato					132	AG
e - Real.strut.rete t.d.					132	AG
f - Adatt.imp.condizion.	500		500		132	AG
g - Estint.cass.antinc. S.C.e Hangar	10		10	1	132	AG
h - Man.str. gruppi stat.	10		10		132	AG
i - Man.str.grup.elettro.	10		10	1	132	AG
l - Man.str.centr.telef.					132	AG
m - Manut. straordinaria sistema HW/SW NMG	10				132	AG
n - Man.str.insegna az.le					132	AG
o - Imp.rilev.antincendio	35		35		132	AG
totale B	925	0	718	63		
C ARREDI E MACCH.UFFICIO						
a - Arredi	650		442	147	135	AG
b - Macchine d'ufficio	130		122	76	135	AG

SUB-PROGRAMMI E PROGETTI	1 9 9 4		IMPEGNATO AL 31\12\1994	PAGATO AL 31\12\1994	CAP.	SERV.
	TRASF.STATO	L.385/90				
c - Gest.testi e immagini	190		142	42	135	Q
totale C	970	0	706	265		
D SISTEMI ANTINTRUSIONE						
a - Real.sist. antintr. per impianti A.V.	1.000		954		131	AL
totale D	1.000	0	954	0		
E SISTEMI DI PROTEZIONE SCARICHE ATMOSFERICHE						
a - Interventi siti vari	200		200		131	AL
totale E	200	0	200	0		
F APPAR.VARIE SEDI PERIF.						
a - imp. attrezz., oper. varie siti vari	762		206	36	131	AL
b - acq.app. varie cond.ri	400		177	106	131	AL
c - Altri imp. e attrezz.	300		21	17	131	AG
totale F	1.462	0	404	159		
G ESIG.NON PROGRAMMABILI						
a - Esigenze non progr.	100		29	22	131	AL
totale G	100	0	29	22		
H APPAR.TECN.VARIE S.C.						
a - Telef. portatili SIP	0				131	AG

SUB-PROGRAMMI E PROGETTI	1 9 9 4		IMPEGNATO AL 31\12\1994	PAGATO AL 31\12\1994	CAP.	SERV.
	TRASF.STATO	L.385/90				
b - Telefoni	25		6		131	AG
c - Acq.impr.mat.da inv.	50		25	21	131	AG
d - Forn.apparecchi tel.	6		4		131	AG
e - Sist.conf.Sala Cons.	0				131	AG
f - Mat.ferram.da invent.	10		10	6	131	AG
g - Attrezz. varie S.C.	50		38		131	AG
h - Acq.Autoradio e Varie	5				131	AG
i - Imp. TV c.c.interno e area perimetrale					131	AG
l - Real. insegna az.le	0				131	AG
totale H	146	0	83	27		
I GRANDI MANUTENZIONI MEZZI DI TRASPORTO						
a - Gran.man.mezzi trasp.	30		16	7	134	AG
totale I	30	0	16	7		
L C.F.Q.P.						
a - Acquisto sede CFQP	0				121	Q
b - Acquisto simulatori	9.000		9.000		131	Q
c - acq. altri appar.did.	100		45	15	131	Q
d - Scorte iniz. apparati	200		83		131	Q
e - Arr. e macch.did.sede	200		102		135	Q
f - Trasf.immob.sede CFQP					122	Q
g - Sist.multimediali	300				131	Q
h - Sist.sicur.sede CFQP	100		6		131	Q
i - Acq.mezzi trasporto	100		65		133	Q
totale L	10.000	0	9.301	15		
TOTALE 4.3	14.933	0	12.411	558		

SETTORE D'INT. 4) SUPPORTO AI SERV. E AI SIST. ATS				
SUB-PROGRAMMI E PROGETTI	1 9 9 4		IMPEGNATO AL 31\12\1994	PAGATO AL 31\12\1994
	TRASF.STATO	L.385/90		
1) Opere civili/alimentaz. elettrica/manutenzioni	15.739	15.500	12.009	2.371
2) Acquisto diritti reali, depositi cauzionali	250	0	157	157
3) Mezzi di trasp./protez. passiva impianti e vari	14.933	0	12.411	558
TOTALE SETTORE	30.922	15.500	24.577	3.086

Allegato F 1994 (10/04/95)

SETTORI D'INTERVENTO	1 9 9 4		IMPEGNATO AL 31\12\1994	PAGATO AL 31\12\1994	
	TRASF.STATO	L.385/90			
1) TELECOM. E RADIO-NAVIG.	62.268	71.250	54.733	1.066	
2) CONTROLLO CIRC.NE AEREA	155.147	55.000	136.258	5.081	
3) SERV.E SIST.METEO AEROP	14.640	3.000	11.822	2	
4) SUPP.SERVIZI/SIST.ATS	30.922	15.500	24.577	3.086	
T O T . G E N E R A L E	262.977	144.750	227.390	9.235	

SITUAZIONE DEI RESIDUI

PAGINA BIANCA

ALLEGATO L

RESIDUI ATTIVI 1984

CODICE	CAPITOLO		ESISTENTI	VARIAZIONI 1994		TOTALE	INCASSATI	DA INCASSARE
	NR.	DESCRIZIONE	AL 31.12.1993	AUMENTI	DIMINUZIONI			
8.20.05	205	Rimborso di somme pagate per conto terzi	12.130.400	0	0	12.130.400	0	12.130.400
		TOTALE 1984	12.130.400	0	0	12.130.400	0	12.130.400

ALLEGATO L

RESIDUI ATTIVI 1985

CODICE	CAPITOLO		ESISTENTI	VARIAZIONI 1994		TOTALE	INCASSATI	DA INCASSARE
	NR.	DESCRIZIONE	AL 31.12.1993	AUMENTI	DIMINUZIONI			
4.06.01	61	Ricavi dalla vendita di servizi e/o tecnologie	2.033.083	0	0	2.033.083	0	2.033.083
4.07.01	71	Affitti di immobili	2.077.818	0	0	2.077.818	0	2.077.818
4.07.03	73	Interessi attivi	107.885.259	0	0	107.885.259	0	107.885.259
8.20.05	205	Rimborso di somme pagate per conto terzi	210.000.000	0	0	210.000.000	0	210.000.000
		TOTALE 1985	321.996.160	0	0	321.996.160	0	321.996.160

ALLEGATO L

RESIDUI ATTIVI 1986

CODICE	CAPITOLO		ESISTENTI	VARIAZIONI 1994		TOTALE	INCASSATI	DA INCASSARE
	NR.	DESCRIZIONE	AL 31.12.1993	AUMENTI	DIMINUZIONI			
1.01.01	1	Tassa di sorvolo inter.le	6.101.097.413	0	49.732.203	6.051.365.210	748.149.816	5.303.215.394
4.06.01	61	Ricavi dalla vendita di servizi e/o tecnologie	33.864.671	0	0	33.864.671	0	33.864.671
4.06.02	62	Ricavi dalla vendita di pubblicazioni	335.000	0	0	335.000	0	335.000
4.07.01	71	Affitti di immonili	2.015.209	0	0	2.015.209	0	2.015.209
4.07.03	73	Interessi attivi	65.913.199	0	0	65.913.199	0	65.913.199
8.20.06	206	Partite in sospeso	62.518.000	0	0	62.518.000	0	62.518.000
		TOTALE 1986	6.265.743.492	0	49.732.203	6.216.011.289	748.149.816	5.467.861.473

ALLEGATO L

RESIDUI ATTIVI 1987

CODICE	CAPITOLO		ESISTENTI	VARIAZIONI 1994		TOTALE	INCASSATI	DA INCASSARE
	NR.	DESCRIZIONE	AL 31.12.1993	AUMENTI	DIMINUZIONI			
1.01.01	1	Tassa di sorvolo inter.le	8.191.713.761	0	20.752.334	8.170.961.427	1.716.986.516	6.453.974.911
4.06.01	61	Ricavi dalla vendita di servizi e/o tecnologie	75.787.120	0	0	75.787.120	0	75.787.120
4.06.02	62	Ricavi dalla vendita di pubblicazioni	1.358.792	0	25.792	1.333.000	0	1.333.000
4.07.01	71	Affitti di immonili	544.023	0	0	544.023	0	544.023
4.07.03	73	Interessi attivi	4.955.688	0	0	4.955.688	0	4.955.688
4.08.01	81	Recuperi e rimborsi diversi	85.656.425	0	0	85.656.425	0	85.656.425
8.20.06	206	Partite in sospeso	5.200	0	0	5.200	0	5.200
		TOTALE 1987	8.360.021.009	0	20.778.126	8.339.242.883	1.716.986.516	6.622.256.367

ALLEGATO L

RESIDUI ATTIVI 1988

CODICE	CAPITOLO NR.	CAPITOLO DESCRIZIONE	ESISTENTI AL 31.12.1993	VARIAZIONI 1994 AUMENTI	VARIAZIONI 1994 DIMINUZIONI	TOTALE	INCASSATI	DA INCASSARE
1.01.01	1	Tassa di sorvolo inter.le	8.147.471.575	0	6.195.453	8.141.276.122	2.403.308.861	5.737.967.261
4.06.01	61	Ricavi dalla vendita di servizi e/o tecnologie	203.274.626	0	0	203.274.626	0	203.274.626
4.06.02	62	Ricavi dalla vendita di pubblicazioni	213.500	0	213.500	0	0	0
4.07.01	71	Affitti di immobili	4.287.966	0	0	4.287.966	0	4.287.966
4.07.03	73	Interessi attivi	6.902.474	0	0	6.902.474	0	6.902.474
4.08.01	81	Recuperi e rimborsi diversi	68.957.001	0	0	68.957.001	0	68.957.001
8.20.06	206	Partite in sospeso	734.000	0	0	734.000	0	734.000
		TOTALE 1988	8.431.841.142	0	6.408.953	8.425.432.189	2.403.308.861	6.022.123.328

ALLEGATO L

RESIDUI ATTIVI 1989

CODICE	CAPITOLO		ESISTENTI	VARIAZIONI 1994		TOTALE	INCASSATI	DA INCASSARE
	NR.	DESCRIZIONE	AL 31.12.1993	AUMENTI	DIMINUZIONI			
1.01.01	1	Tassa di sorvolo inter.le	7.289.361.928	0	5.207.559	7.284.154.369	1.116.285.757	6.167.868.612
1.01.04	4	Tassa di sorvolo nazionale e di terminale	623.125.710	0	21.166	623.104.544	25.925.368	597.179.176
4.06.01	61	Ricavi dalla vendita di servizi e/o tecnologie	1.643.396	0	0	1.643.396	538.600	1.104.796
4.06.02	62	Ricavi dalla vendita di pubblicazioni	1.100.440	0	185.500	914.940	50.340	864.600
4.07.01	71	Affitti di immonili	18.177.627	0	0	18.177.627	0	18.177.627
4.07.03	73	Interessi attivi	2.774.689	0	0	2.774.689	70.616	2.704.073
4.08.01	81	Recuperi e rimborsi diversi	70.904.621	0	0	70.004.621	0	70.004.621
5.11.01	111	Alienazione di immobilizzazioni tecniche	3.570.000	0	0	3.570.000	0	3.570.000
8.20.06	206	Partite in sospeso	878.840	0	0	878.840	0	878.840
		TOTALE 1989	8.010.637.251	0	5.414.225	8.005.223.026	1.142.870.681	6.862.352.345

ALLEGATO L

RESIDUI ATTIVI 1990

CODICE	CAPITOLO		ESISTENTI	VARIAZIONI 1994		TOTALE	INCASSATI	DA INCASSARE
	NR.	DESCRIZIONE	AL 31.12.1993	AUMENTI	DIMINUZIONI			
1.01.01	1	Tassa di sorvolo inter.le	14.861.920.227	0	10.694.308	14.851.225.919	2.363.062.747	12.488.163.172
1.01.02	2	Penalita'	23.863.509.537	0	847.159.861	23.016.349.676	842.438.118	22.173.911.558
1.01.03	3	Interessi di mora	6.468.800.326	0	310.343.309	6.158.457.017	19.865.954	6.138.591.063
1.01.04	4	Tassa di sorvolo nazionale e di terminale	2.385.674.434	0	865.322	2.384.809.112	189.021.324	2.195.787.788
4.06.01	61	Ricavi dalla vendita di servizi e/o tecnologie	927.887.011	0	397.460	927.489.551	508.130	926.981.421
4.06.02	62	Ricavi dalla vendita di pubblicazioni	2.293.520	0	2.208.080	85.440	85.440	0
4.07.01	81	Recuperi e rimborsi diversi	127.669.835	0	0	127.669.835	0	127.669.835
		TOTALE 1990	48.637.754.890	0	1.171.668.340	47.466.086.550	3.414.981.713	44.051.104.837

ALLEGATO L

RESIDUI ATTIVI 1991

CODICE	CAPITOLO		ESISTENTI	VARIAZIONI 1994		TOTALE	INCASSATI	DA INCASSARE
	NR.	DESCRIZIONE	AL 31.12.1993	AUMENTI	DIMINUZIONI			
1.01.01	1	Tassa di sorvolo inter.le	14.754.024.608	0	5.744.088	14.748.280.520	2.294.950.982	12.453.329.538
1.01.02	2	Penalita'	5.963.780	0	0	5.963.780	0	5.963.780
1.01.03	3	Interessi di mora	3.542.693	0	61.824	3.480.869	61.028	3.419.841
1.01.04	4	Tassa di sorvolo nazionale e di terminale	2.532.837.532	0	135.549	2.532.701.983	259.083.520	2.273.618.463
4.06.01	61	Ricavi dalla vendita di servizi e/o tecnologie	388.573.140	0	2.933.153	385.639.987	397.460	385.242.527
4.06.02	62	Ricavi dalla vendita di pubblicazioni	6.043.607	0	2.789.607	3.254.000	0	3.254.000
4.07.01	71	Affitti di immobili	2.852.487	0	0	2.852.487	0	2.852.487
4.07.01	81	Recuperi e rimborsi diversi	170.997.053	0	0	170.997.053	0	170.997.053
8.20.06	206	Partite in sospeso	53.289.295.468	0	7.378.882.884	45.910.412.584	1.162.431.842	44.747.980.742
		TOTALE 1991	71.154.130.368	0	7.390.547.105	63.763.583.263	3.716.924.832	60.046.658.431

ALLEGATO L

RESIDUI ATTIVI 1992

CODICE	CAPITOLO		ESISTENTI	VARIAZIONI 1994		TOTALE	INCASSATI	DA INCASSARE
	NR.	DESCRIZIONE	AL 31.12.1993	AUMENTI	DIMINUZIONI			
1.01.01	1	Tassa di sorvolo inter.le	17.338.122.404	0	22.248	17.338.100.156	5.024.862.645	12.313.237.511
1.01.04	4	Tassa di sorvolo nazionale e di terminale	4.085.043.181	0	0	4.085.043.181	1.023.873.086	3.061.170.095
4.06.01	61	Ricavi dalla vendita di servizi e/o tecnologie	113.388.017	0	1.298.290	112.089.727	9.088.294	103.001.433
4.06.02	62	Ricavi dalla vendita di pubblicazioni	694.000	0	691.000	3.000	0	3.000
4.07.01	71	Affitti di immobili	422.576	0	0	422.576	0	422.576
4.08.01	81	Recuperi e rimborsi diversi	350.761.117	0	0	350.761.117	197.663.730	153.097.387
5.11.01	111	Alienazione di immobilizzazioni tecniche	13.566.000	0	0	13.566.000	0	13.566.000
8.20.06	206	Partite in sospeso	1.625.549.020	0	393.809.621	1.231.739.399	42.784.394	1.188.955.005
		TOTALE 1992	23.527.546.315	0	395.821.159	23.131.725.156	6.298.272.149	16.833.453.007

ALLEGATO L

RESIDUI ATTIVI 1993

CODICE	CAPITOLO		ESISTENTI	VARIAZIONI 1994		TOTALE	INCASSATI	DA INCASSARE
	NR.	DESCRIZIONE	AL 31.12.1993	AUMENTI	DIMINUZIONI			
1.01.01	1	Tassa di sorvolo inter.le	129.742.142.227	0	2.388.958	129.739.753.269	107.317.586.818	22.422.166.451
1.01.02	2	Penalita'	56.236.664	0	0	56.236.664	56.236.664	0
1.01.04	4	Tassa di sorvolo nazionale e di terminale	46.809.568.883	0	8.322	46.809.560.561	40.790.438.379	6.019.122.182
4.06.01	61	Ricavi dalla vendita di servizi e/o tecnologie	279.675.806	0	1.213.400	278.462.406	120.328.899	158.133.507
4.06.02	62	Ricavi dalla vendita di pubblicazioni	90.309.440	0	76.276.000	14.033.440	13.405.140	628.300
4.07.01	71	Affitti di immobili	35.957.369	0	0	35.957.369	9.440.217	26.517.152
4.07.03	73	Interessi attivi	612.759.578	0	0	612.759.578	612.759.578	0
4.08.01	81	Recuperi e rimborsi diversi	783.156.977	0	0	783.156.977	338.074.354	445.082.623
8.20.06	206	Partite in sospeso	44.973.633.345	0	444.213.834	44.529.419.511	885.844.032	43.643.575.479
8.20.07	207	Recupero anticip. F.D.	9.290.573.882	0	0	9.290.573.882	9.290.573.882	0
		TOTALE 1993	232.674.014.171	0	524.100.514	232.149.913.657	159.434.687.963	72.715.225.694
		TOTALE 1984/1993	407.395.815.198	0	9.564.470.625	397.831.344.573	178.876.182.531	218.955.162.042

ALLEGATO L

RESIDUI PASSIVI 1986

CODICE	CAPITOLO		ESISTENTI	VARIAZIONI 1994		TOTALE	PAGATI	DA PAGARE
	NR.	DENOMINAZIONE	AL 31.12.1993	AUMENTI	DIMINUZIONI			
2.09.01	131	Acquisti impianti attrezz. macchinari ed aeromobili	616.934.345	0	303.889.969	313.044.376	313.044.376	0
4.17.06	216	Partite in sospeso	47.198.447	0	0	47.198.447	1.522.800	45.675.647
		TOTALE 1986	664.132.792	0	303.889.969	360.242.823	314.567.176	45.675.647

ALLEGATO L

RESIDUI PASSIVI 1987

CODICE	CAPITOLO		ESISTENTI	VARIAZIONI 1994		TOTALE	PAGATI	DA PAGARE
	NR.	DENOMINAZIONE	AL 31.12.1993	AUMENTI	DIMINUZIONI			
2.09.01	131	Acquisti impianti attrezz. macchinari ed aeromobili	421.260.000	0	421.260.000	0	0	0
4.17.06	216	Partite in sospeso	4.885.261	0	0	4.885.261	297.600	4.587.661
		TOTALE 1987	426.145.261	0	421.260.000	4.885.261	297.600	4.587.661

ALLEGATO L

RESIDUI PASSIVI 1988

CODICE	CAPITOLO		ESISTENTI	VARIAZIONI 1994		TOTALE	PAGATI	DA PAGARE
	NR.	DENOMINAZIONE	AL 31.12.1993	AUMENTI	DIMINUZIONI			
1.02.06	26	Oneri previdenziali e assistenziali a carico dell'azienda	2.398.741.252	0	0	2.398.741.252	0	2.398.741.252
2.08.02	122	Ricostr. riprist. trasfor. e manutenz. straord. immobili	2.065.000	0	2.065.000	0	0	0
2.09.01	131	Acquisti impianti attrezz. macchinari ed aeromobili	3.154.272.884	0	5.141.700	3.149.131.184	2.065.624.554	1.083.506.630
2.09.02	132	Riprist. trasf. e manut. straord. imp. attrezz., macchinari ed aeromobili	213.677.113	0	213.677.113	0	0	0
4.17.04	214	Trattenute a favore di terzi	3.291.685	0	0	3.291.685	0	3.291.685
4.17.06	216	Partite in sospeso	5.214.600	0	0	5.214.600	334.000	4.880.600
		TOTALE 1988	5.777.262.534	0	220.883.813	5.556.378.721	2.065.958.554	3.490.420.167

ALLEGATO L

RESIDUI PASSIVI 1989

CODICE	CAPITOLO		ESISTENTI	VARIAZIONI 1994		TOTALE	PAGATI	DA PAGARE
	NR.	DENOMINAZIONE	AL 31.12.1993	AUMENTI	DIMINUZIONI			
1.02.06	26	Oneri previdenziali e assistenziali a carico dell'azienda	3.752.372.314	0	0	3.752.372.314	0	3.752.372.314
1.02.08	28	Corsi per pers. e partec. spese corsi ind. Enti naz. ed esteri	952.000	0	952.000	0	0	0
1.04.03	53	Spese per servizi di manutenzione ordinaria di impianti e macchinari	13.124.863	0	13.124.863	0	0	0
1.04.05	55	Spese per servizi in appalto e corrispettivi per prestazioni diverse	357.000.000	0	0	357.000.000	0	357.000.000
1.04.12	62	Manut. ripar. adattamento di locali e relativi impianti	19.639.250	0	0	19.639.250	19.639.250	0
1.06.26	76	Acquisto parti di ricambio	838.499.340	0	496.629.000	341.870.340	0	341.870.340
2.08.02	122	Ricostr. riprist. trasfor. e manutenz. straord. immobili	27.763.480	0	21.321.210	6.442.270	0	6.442.270
2.08.03	123	Spese per costruzioni	20.001.996	0	20.001.996	0	0	0
2.09.01	131	Acquisti impianti attrezz. macchinari ed aeromobili	448.116.808	0	31.162.858	416.953.950	0	416.953.950

ALLEGATO L

RESIDUI PASSIVI 1989

CODICE	CAPITOLO		ESISTENTI	VARIAZIONI 1994		TOTALE	PAGATI	DA PAGARE
	NR.	DENOMINAZIONE	AL 31.12.1993	AUMENTI	DIMINUZIONI			
2.09.02	132	Riprist. trasf. e manut. straord. imp. attrezz., macchinari ed aeromobili	276.405.558	0	125.740.848	150.664.710	145.589.494	5.075.216
4.17.04	214	Trattenute a favore di terzi	3.646.774	0	0	3.646.774	0	3.646.774
4.17.06	216	Partite in sospeso	8.428.512	0	0	8.428.512	0	8.428.512
		TOT. RESIDUI PROPRI 1989	5.765.950.895	0	708.932.775	5.057.018.120	165.228.744	4.891.789.376
		TOT.RES.STANZIAMENTO 1989	2.937.236.529	0	47.605.029	2.889.631.500	196.000.000	2.693.631.500
		TOTALE 1989	8.703.187.424	0	756.537.804	7.946.649.620	361.228.744	7.585.420.876

ALLEGATO L

RESIDUI PASSIVI 1990

CODICE	CAPITOLO		ESISTENTI	VARIAZIONI 1994		TOTALE	PAGATI	DA PAGARE
	NR.	DENOMINAZIONE	AL 31.12.1993	AUMENTI	DIMINUZIONI			
1.02.06	26	Oneri previdenziali e assistenziali a carico dell'azienda	5.569.914.858	0	0	5.569.914.858	0	5.569.914.858
1.02.08	28	Corsi per pers. e partec. spese corsi ind. Enti naz. ed esteri	744.343.800	0	0	744.343.800	0	744.343.800
1.04.02	52	Acquisto mater. di consumo e noleggio materiale tecnico	8.068.200	0	8.068.200	0	0	0
1.04.03	53	Spese per servizi di manutenzione ordinaria di impianti e macchinari	2.984.817.672	0	54.261.204	2.930.556.468	2.470.041.532	460.514.936
1.04.05	55	Spese per servizi in appalto e corrispettivi per prestazioni diverse	325.237.472	0	83.300.000	241.937.472	0	241.937.472
1.04.11	61	Fitto locali ed oneri accessori	3.136.500	0	0	3.136.500	200.334	2.936.166
1.04.18	68	Spese per energia elettr., acqua, telefoni e postali	711.575.160	0	0	711.575.160	0	711.575.160
1.04.19	69	Combustibili e spese per la conduzione degli impianti termici	50.530.824	0	0	50.530.824	0	50.530.824
1.05.03	93	Interessi passivi relativi alle entrate erariali	118.653.809	0	33.760.961	84.892.848	1.809.020	83.083.828

ALLEGATO L

RESIDUI PASSIVI 1990

CODICE	CAPITOLO NR.	CAPITOLO DENOMINAZIONE	ESISTENTI AL 31.12.1993	VARIAZIONI 1994 AUMENTI	VARIAZIONI 1994 DIMINUZIONI	TOTALE	PAGATI	DA PAGARE
1.06.02	102	Restituzioni relative alle entrate erariali	716.535.961	54.268	0	716.590.229	170.569.812	546.020.417
2.08.02	122	Ricostr. riprist. trasfor. e manutenz. straord. immobili	287.810.656	0	7.219.604	280.591.052	0	280.591.052
2.08.03	123	Spese per costruzioni	495.740.573	0	22.066.259	473.674.314	253.674.314	220.000.000
2.09.01	131	Acquisti impianti attrezz. macchinari ed aeromobili	1.353.118.130	0	160.858.310	1.192.259.820	779.722.360	412.537.460
2.09.02	132	Riprist. trasf. e manut. straord. imp. attrerzz., macchinari ed aeromobili	143.023.412	0	143.023.412	0	0	0
2.09.05	135	Acquisto di arredi e macchine d'ufficio	1.689.562	0	0	1.689.562	0	1.689.562
2.11.03	153	Depositi a cauzione	14.000.000	0	0	14.000.000	0	14.000.000
4.17.04	214	Trattenute a favore di terzi	11.870.092	0	0	11.870.092	3.417.045	8.453.047
4.17.06	216	Partite in sospeso	3.342.700	0	0	3.342.700	1.133.000	2.209.700
		TOT. RESIDUI PROPRI 1990	13.543.409.381	54.268	512.557.950	13.030.905.699	3.680.567.417	9.350.338.282
		TOT.RES.STANZIAMENTO 1990	16.821.009.807	0	4.326.891.828	12.494.117.979	4.490.789.592	8.003.328.387
		TOTALE 1990	30.364.419.188	54.268	4.839.449.778	25.525.023.678	8.171.357.009	17.353.666.669

ALLEGATO L

RESIDUI PASSIVI 1991

CODICE	CAPITOLO		ESISTENTI	VARIAZIONI 1994		TOTALE	PAGATI	DA PAGARE
	NR.	DENOMINAZIONE	AL 31.12.1993	AUMENTI	DIMINUZIONI			
1.01.02	2	Indennita' e rimborsi Organi	400.000	0	0	400.000	0	400.000
1.02.01	21	Stipendi ed altri assegni fissi	1.839.045.032	0	0	1.839.045.032	17.607.035	1.821.437.997
1.02.02	22	Compensi per lavoro straordinario	246.595.756	0	0	246.595.756	1.220.833	245.374.923
1.02.06	26	Oneri previdenziali e assistenziali a carico dell'azienda	35.760.703.185	0	0	35.760.703.185	0	35.760.703.185
1.02.08	28	Corsi per pers. e partec. spese corsi ind. Enti naz. ed esteri	162.028.986	0	32.116.391	129.912.595	129.912.595	0
1.04.01	51	Acquisto di libri riviste giornali ed altre pubblicazioni	981.654	0	0	981.654	0	981.654
1.04.02	52	Acquisto mater. di consumo e noleggio materiale tecnico	52.415.866	0	38.383.690	14.032.176	0	14.032.176
1.04.03	53	Spese per servizi di manutenzione ordinaria di impianti e macchinari	3.543.676.995	0	107.532.266	3.436.144.729	2.827.086.293	609.058.436
1.04.04	54	Spese per lavori a stampa	10.652.826	0	0	10.652.826	0	10.652.826

ALLEGATO L

RESIDUI PASSIVI 1991

CODICE	CAPITOLO		ESISTENTI	VARIAZIONI 1994		TOTALE	PAGATI	DA PAGARE
	NR.	DENOMINAZIONE	AL 31.12.1993	AUMENTI	DIMINUZIONI			
1.04.05	55	Spese per servizi in appalto e corrispettivi per prestazioni diverse	2.292.653.050	0	204.897.962	2.087.755.088	4.474.400	2.083.280.688
1.04.06	56	Spese di rappresentanza	31.808	0	31.808	0	0	0
1.04.11	61	Fitto locali ed oneri accessori	30.903.422	0	0	30.903.422	0	30.903.422
1.04.12	62	Manut. ripar. adattamento di locali e relativi impianti	123.422.232	0	19.041.807	104.380.425	52.862.623	51.517.802
1.04.13	63	Spese di telecomunicazione	224.911.493	0	0	224.911.493	0	224.911.493
1.04.15	65	Spese per l'org. e partec. convegni, congressi, mostre etc.	24.453.085	0	22.685	24.430.400	0	24.430.400
1.04.16	66	Spese per concorsi	9.467.100	0	0	9.467.100	0	9.467.100
1.04.17	67	Manut.nolegg.ed esercizio di mezzi di trasporto	7.143.054	0	7.143.054	0	0	0
1.04.18	68	Spese per energia elettr., acqua, telefoni e postali	246.010.587	0	0	246.010.587	0	246.010.587
1.04.19	69	Combustibili e spese per la conduzione degli impianti termici	230.881.609	0	229.111.609	1.770.000	0	1.770.000
1.04.21	71	Trasporti e facchinaggi	187.050	0	187.050	0	0	0

ALLEGATO L

RESIDUI PASSIVI 1991

CODICE	CAPITOLO		ESISTENTI	VARIAZIONI 1994		TOTALE	PAGATI	DA PAGARE
	NR.	DENOMINAZIONE	AL 31.12.1993	AUMENTI	DIMINUZIONI			
1.04.22	72	Imposte e tasse	1.170.264	0	10.000	1.160.264	0	1.160.264
1.04.23	73	Premi di assicurazione	51.816.420	0	42.441.600	9.374.820	0	9.374.820
1.04.24	74	Spese di propaganda e di pubblicita'	15.550.670	0	754.908	14.795.762	0	14.795.762
1.04.25	75	Manutenzione, combustibili e spese di es. aeronaut.	147.707.921	0	51.083.500	96.624.421	0	96.624.421
1.06.26	76	Acquisto parti di ricambio	49.191.167	0	0	49.191.167	0	49.191.167
1.05.02	92	Spese per commissioni bancarie ed oneri valutari	1.785.000	0	0	1.785.000	0	1.785.000
1.07.01	111	Spese per liti, arbitraggi risarcimenti ed accessori	631.521	0	0	631.521	0	631.521
2.08.02	122	Ricostr. riprist. trasfor. e manutenz. straord. immobili	312.866	0	0	312.866	0	312.866
2.08.03	123	Spese per costruzioni	1.065.755.515	0	666.745	1.065.088.770	916.548.980	148.539.790
2.09.01	131	Acquisti impianti attrezz. macchinari ed aeromobili	13.756.320.897	0	0	13.756.320.897	4.438.034.658	9.318.286.239
2.09.02	132	Riprist. trasf. e manut. straord. imp. attrerzz., macchinari ed aeromobili	5.337.896	0	914.705	4.423.191	0	4.423.191

ALLEGATO L

RESIDUI PASSIVI 1991

CODICE	CAPITOLO NR.	CAPITOLO DENOMINAZIONE	ESISTENTI AL 31.12.1993	VARIAZIONI 1994 AUMENTI	VARIAZIONI 1994 DIMINUZIONI	TOTALE	PAGATI	DA PAGARE
2.09.05	135	Acquisto di arredi e macchine d'ufficio	13.520.673	0	12.887.593	633.080	0	633.080
4.17.04	214	Tratten. a favore di terzi	34.548.534	0	0	34.548.534	13.066.388	21.482.146
4.17.06	216	Partite in sospeso	53.300.600.812	0	7.378.882.884	45.921.717.928	1.162.431.842	44.759.286.086
		TOT. RESIDUI PROPRI 1991	113.250.814.946	0	8.126.110.257	105.124.704.689	9.563.245.647	95.561.459.042
		TOT.RES.STANZIAMENTO 1991	28.298.372.395	0	641.311.180	27.657.061.215	16.703.545.864	10.953.515.351
		TOTALE 1991	141.549.187.341	0	8.767.421.437	132.781.765.904	26.266.791.511	106.514.974.393

ALLEGATO L

RESIDUI PASSIVI 1992

CODICE	CAPITOLO		ESISTENTI	VARIAZIONI 1994		TOTALE	PAGATI	DA PAGARE
	NR.	DENOMINAZIONE	AL 31.12.1993	AUMENTI	DIMINUZIONI			
1.01.01	1	Compensi Organi	101.880.331	0	0	101.880.331	0	101.880.331
1.01.02	2	Indennita' e rimborsi Organi	3.660.000	0	0	3.660.000	0	3.660.000
1.02.01	21	Stipendi ed altri assegni fissi	69.422.688	0	0	69.422.688	13.370.040	56.052.648
1.02.02	22	Compensi per lavoro straordinario	21.440.856	0	0	21.440.856	7.863.364	13.577.492
1.02.04	24	Ind.rimb.spese trasporto missioni nazion.ed estere	42.556.300	0	0	42.556.300	0	42.556.300
1.02.06	26	Oneri previdenziali e assistenziali a carico dell'azienda	27.390.431.617	0	0	27.390.431.617	0	27.390.431.617
1.02.08	28	Corsi per pers. e partec. spese corsi ind. Enti naz. ed esteri	418.714.916	0	37.705.211	381.009.705	365.560.105	15.449.600
1.02.11	31	Ind.rimb.spese trasporto miss.addestr.naz.ed estere	6.234.000	0	0	6.234.000	0	6.234.000
1.02.15	35	Oneri per incentivazione ed altri premi	96.816.512	0	0	96.816.512	96.816.512	0
1.04.01	51	Acquisto di libri riviste giornali ed altre pubblicazioni	9.855.004	0	1.337.000	8.518.004	0	8.518.004

ALLEGATO L

RESIDUI PASSIVI 1992

CODICE	CAPITOLO		ESISTENTI	VARIAZIONI 1994		TOTALE	PAGATI	DA PAGARE
	NR.	DENOMINAZIONE	AL 31.12.1993	AUMENTI	DIMINUZIONI			
1.04.02	52	Acquisto mater. di consumo e noleggio materiale tecnico	24.504.258	0	10.658.098	13.846.160	8.372.160	5.474.000
1.04.03	53	Spese per servizi di manutenzione ordinaria di impianti e macchinari	1.667.782.671	0	76.386.080	1.591.396.591	552.485.279	1.038.911.312
1.04.04	54	Spese per lavori a stampa	147.915.367	0	0	147.915.367	0	147.915.367
1.04.05	55	Spese per servizi in appalto e corrispettivi per prestazioni diverse	1.096.443.037	0	374.035.500	722.407.537	365.661.320	356.746.217
1.04.06	56	Spese di rappresentanza	191.170	0	0	191.170	0	191.170
1.04.10	60	Acq.vestiario e divise	45.790.000	0	0	45.790.000	40.585.992	5.204.008
1.04.11	61	Fitto locali ed oneri accessori	443.239.707	0	0	443.239.707	0	443.239.707
1.04.12	62	Manut. ripar. adattamento di locali e relativi impianti	470.776.290	0	25.661.256	445.115.034	181.463.843	263.651.191
1.04.13	63	Spese di telecomunicazione	583.306.432	0	0	583.306.432	281.733.070	301.573.362
1.04.14	64	Spese per studi progettaz. rilevaz. e speriment. innovaz. tecnologiche	31.856.806	0	0	31.856.806	0	31.856.806
1.04.16	66	Spese per concorsi	41.779.458	0	0	41.779.458	0	41.779.458

ALLEGATO L

RESIDUI PASSIVI 1992

CODICE	CAPITOLO		ESISTENTI	VARIAZIONI 1994		TOTALE	PAGATI	DA PAGARE
	NR.	DENOMINAZIONE	AL 31.12.1993	AUMENTI	DIMINUZIONI			
1.04.17	67	Manut.nolegg.ed esercizio di mezzi di trasporto	11.278.847	0	11.278.847	0	0	0
1.04.18	68	Spese per energia elettr., acqua, telefoni e postali	727.205.036	0	0	727.205.036	0	727.205.036
1.04.19	69	Combustibili e spese per la conduzione degli impianti termici	363.541.813	0	85.633.107	277.908.706	85.057.871	192.850.835
1.04.20	70	Onorari e compensi per incarichi speciali	71.272.688	0	0	71.272.688	4.840.000	66.432.688
1.04.21	71	Trasporti e facchinaggi	6.215.600	0	6.215.600	0	0	0
1.04.23	73	Premi di assicurazione	14.768.015	0	0	14.768.015	0	14.768.015
1.04.24	74	Spese di propaganda e di pubblicita'	3.862.145	0	0	3.862.145	3.793.125	69.020
1.04.25	75	Manutenzione, combustibili e spese di es. aeronaut.	190.075.009	0	2.615.124	187.459.885	0	187.459.885
1.04.26	76	Acquisto parti di ricambio	787.721.983	0	0	787.721.983	720.236.167	67.485.816
1.05.03	93	Int.pass.rel.entr.erariali	121.968.069	0	0	121.968.069	66.815.294	55.152.775
1.06.01	101	Rest.e rimborsi diversi	51.568.375	0	0	51.568.375	51.568.375	0
1.06.02	102	Restit.rel.entr.erariali	26.381.173.138	0	0	26.381.173.138	20.563.312.123	5.817.861.015

ALLEGATO L

RESIDUI PASSIVI 1992

CODICE	CAPITOLO		ESISTENTI	VARIAZIONI 1994		TOTALE	PAGATI	DA PAGARE
	NR.	DENOMINAZIONE	AL 31.12.1993	AUMENTI	DIMINUZIONI			
1.07.01	111	Spese per liti, arbitraggi risarcimenti ed accessori	1.296.161	0	0	1.296.161	0	1.296.161
2.08.02	122	Ricostr. riprist. trasfor. e manutenz. straord. immobili	46.649.691	0	0	46.649.691	12.120.821	34.528.870
2.08.03	123	Spese per costruzioni	477.919.897	0	0	477.919.897	107.961	477.811.936
2.09.01	131	Acquisti impianti attrezz. macchinari ed aeromobili	2.949.485.176	0	15.403.873	2.934.081.303	1.156.447.743	1.777.633.560
2.09.02	132	Riprist. trasf. e manut. straord. imp. attrezz., macchinari ed aeromobili	187.957.006	0	2.380.000	185.577.006	92.712.186	92.864.820
2.09.05	135	Acquisto di arredi e macchine d'ufficio	17.599.181	0	8.246.971	9.352.210	0	9.352.210
4.17.04	214	Tratten. a favore di terzi	61.410.332	0	0	61.410.332	27.233.834	34.176.498
4.17.06	216	Partite in sospeso	1.634.839.320	0	393.809.621	1.241.029.699	43.092.594	1.197.937.105
		TOT. RESIDUI PROPRI 1992	66.822.404.902	0	1.051.366.288	65.771.038.614	24.741.249.779	41.029.788.835
		TOT.RES.STANZIAMENTO 1992	79.303.963.397	0	1.864.587.452	77.439.375.945	10.814.176.190	66.625.199.755
		TOTALE 1992	146.126.368.299	0	2.915.953.740	143.210.414.559	35.555.425.969	107.654.988.590

ALLEGATO L

RESIDUI PASSIVI 1993

CODICE	CAPITOLO		ESISTENTI	VARIAZIONI 1994		TOTALE	PAGATI	DA PAGARE
	NR.	DENOMINAZIONE	AL 31.12.1993	AUMENTI	DIMINUZIONI			
1.01.01	1	Compensi Organi	54.874.653	0	0	54.874.653	54.874.653	0
1.01.02	2	Indennita' e rimborsi Organi	33.102.971	0	6.210.000	26.892.971	24.953.971	1.939.000
1.01.03	3	Spese funzionamento Organi	520.030	0	0	520.030	520.030	0
1.02.01	21	Stipendi ed altri assegni fissi	98.849.418	0	0	98.849.418	98.849.318	100
1.02.02	22	Compensi per lavoro straordinario	292.482.981	0	0	292.482.981	0	292.482.981
1.02.04	24	Ind.rimb.spese trasporto missioni nazion.ed estere	401.457.700	0	0	401.457.700	401.457.700	0
1.02.06	26	Oneri previdenziali e assistenziali a carico dell'azienda	46.526.348.544	0	0	46.526.348.544	3.267.241.874	43.259.106.670
1.02.08	28	Corsi per pers. e partec. spese corsi ind. Enti naz. ed esteri	817.709.761	0	30.869.900	786.839.861	618.955.281	167.884.580
1.02.09	29	Oneri per mense del pers. ed altri oneri carat.soc.	797.120.949	0	17.623.320	779.497.629	750.715.629	28.782.000
1.02.11	31	Ind.rimb.spese trasporto miss.addestr.naz.ed estere	25.790.478	0	13.076.078	12.714.400	12.714.400	0
1.02.12	32	Magg. per lavoro in turno	2.494.388.140	0	0	2.494.388.140	100.330.343	2.394.057.797

ALLEGATO L

RESIDUI PASSIVI 1993

CODICE	CAPITOLO		ESISTENTI	VARIAZIONI 1994		TOTALE	PAGATI	DA PAGARE
	NR.	DENOMINAZIONE	AL 31.12.1993	AUMENTI	DIMINUZIONI			
1.02.13	33	Oneri lavoro in turno	58.037.995	0	1.116.341	56.921.654	56.921.648	6
1.02.14	34	Equo indennizzo	97.469.370	0	0	97.469.370	97.469.370	0
1.02.15	35	Oneri per incentivazione ed altri premi	620.104.793	0	0	620.104.793	53.677.548	566.427.245
1.03.01	41	Antic. tratt. pensioni	129.700	0	0	129.700	129.700	0
1.04.01	51	Acquisto di libri riviste giornali ed altre pubblicazioni	105.169.286	0	767.445	104.401.841	95.774.499	8.627.342
1.04.02	52	Acquisto mater. di consumo e noleggio materiale tecnico	764.295.987	0	40.236.639	724.059.348	681.970.128	42.089.220
1.04.03	53	Spese per servizi di manutenzione ordinaria di impianti e macchinari	30.871.637.874	0	321.361.976	30.550.275.898	28.655.752.706	1.894.523.192
1.04.04	54	Spese per lavori a stampa	458.021.735	0	0	458.021.735	255.152.057	202.869.678
1.04.05	55	Spese per servizi in appalto e corrispettivi per prestazioni diverse	6.523.281.316	0	288.441.241	6.234.840.075	3.510.970.212	2.723.869.863
1.04.06	56	Spese di rappresentanza	2.063.070	0	0	2.063.070	2.062.000	1.070
1.04.08	58	Accertamenti sanitari	59.933.850	0	0	59.933.850	58.096.350	1.837.500
1.04.09	59	Cure, ricoveri, protesi	330.000	0	0	330.000	330.000	0

ALLEGATO L

RESIDUI PASSIVI 1993

CODICE	CAPITOLO		ESISTENTI	VARIAZIONI 1994		TOTALE	PAGATI	DA PAGARE
	NR.	DENOMINAZIONE	AL 31.12.1993	AUMENTI	DIMINUZIONI			
1.04.10	60	Acq.vestiario e divise	62.600.000	0	0	62.600.000	19.804.628	42.795.372
1.04.11	61	Fitto locali ed oneri accessori	596.545.229	0	0	596.545.229	1.680.722	594.864.507
1.04.12	62	Manut. ripar. adattamento di locali e relativi impianti	1.906.051.859	0	0	1.906.051.859	1.047.559.424	858.492.435
1.04.13	63	Spese di telecomunicazione	3.618.090.486	0	0	3.618.090.486	1.563.247.105	2.054.843.381
1.04.14	64	Spese per studi progettaz. rilevaz. e sperimen. innovaz. tecnologiche	994.472.464	0	0	994.472.464	654.166.635	340.305.829
1.04.15	65	Spese organiz. e partecip. convegni, fiere, mostre	443.658	0	0	443.658	0	443.658
1.04.16	66	Spese per concorsi	1.090.700	0	0	1.090.700	0	1.090.700
1.04.17	67	Manut.nolegg.ed esercizio di mezzi di trasporto	72.950.986	0	10.949.917	62.001.069	58.961.922	3.039.147
1.04.18	68	Spese per energia elettr., acqua, telefoni e postali	1.796.959.700	0	24.849.580	1.772.110.120	1.623.852.717	148.257.403
1.04.19	69	Combustibili e spese per la conduzione degli impianti termici	551.386.144	0	18.187.576	533.198.568	427.867.577	105.330.991
1.04.20	70	Onorari e compensi per incarichi speciali	151.480.500	0	0	151.480.500	78.880.000	72.600.500

ALLEGATO L

RESIDUI PASSIVI 1993

CODICE	CAPITOLO		ESISTENTI	VARIAZIONI 1994		TOTALE	PAGATI	DA PAGARE
	NR.	DENOMINAZIONE	AL 31.12.1993	AUMENTI	DIMINUZIONI			
1.04.21	71	Trasporti e facchinaggi	73.192.076	0	9.800.900	63.391.176	54.199.476	9.191.700
1.04.22	72	Imposte e tasse	184.049.925	0	0	184.049.925	184.033.775	16.150
1.04.23	73	Premi di assicurazione	2.051.030	0	0	2.051.030	22.704	2.028.326
1.04.24	74	Spese di propaganda e di pubblicita'	32.081.435	0	0	32.081.435	32.030.635	50.800
1.04.25	75	Manutenzione, combustibili e spese di es. aeronaut.	1.040.690.721	0	203.852.214	836.838.507	401.221.216	435.617.291
1.04.26	76	Acquisto parti di ricambio	4.358.271.672	0	6.037.584	4.352.234.088	3.992.453.495	359.780.593
1.05.02	92	Spese commissioni bancarie	217.650	0	0	217.650	0	217.650
1.06.01	101	Rest.e rimborsi diversi	31.000	0	0	31.000	31.000	0
1.06.02	102	Restit.rel.entr.erariali	12.787.356.436	0	0	12.787.356.436	0	12.787.356.436
1.07.01	111	Spese per liti, arbitraggi risarcimenti ed accessori	14.087.774	0	0	14.087.774	12.222.209	1.865.565
2.08.02	122	Ricostr. riprist. trasfor. e manutenz. straord. immobili	3.825.142.281	0	2.288.220	3.822.854.061	1.127.406.985	2.695.447.076
2.08.03	123	Spese per costruzioni	12.348.125.043	0	28.822.996	12.319.302.047	4.921.394.181	7.397.907.866
2.09.01	131	Acquisti impianti attrezz. macchinari ed aeromobili	88.931.966.486	0	29.501.688	88.902.464.798	60.452.272.731	28.450.192.067

ALLEGATO L

RESIDUI PASSIVI 1993

CODICE	CAPITOLO		ESISTENTI	VARIAZIONI 1994		TOTALE	PAGATI	DA PAGARE
	NR.	DENOMINAZIONE	AL 31.12.1993	AUMENTI	DIMINUZIONI			
2.09.02	132	Riprist. trasf. e manut. straord. imp. attrezz., macchinari ed aeromobili	1.100.096.859	0	441.550	1.099.655.309	623.675.185	475.980.124
2.09.04	134	Grandi manut. mezzi trasp.	3.998.400	0	30.094	3.968.306	3.968.306	0
2.09.05	135	Acquisto di arredi e macchine d'ufficio	499.224.943	0	3.719.513	495.505.430	234.381.713	261.123.717
4.17.01	211	Ritenute erariali	18.806.017.573	0	0	18.806.017.573	18.806.017.573	0
4.17.02	212	Rit. prev. e assist.	5.466.852.978	0	0	5.466.852.978	5.466.852.978	0
4.17.03	213	Ritenute diverse	359.486.680	0	0	359.486.680	359.486.680	0
4.17.04	214	Tratten. a favore di terzi	973.140.933	0	0	973.140.933	919.919.200	53.221.733
4.17.06	216	Partite in sospeso	44.991.722.995	0	444.213.834	44.547.509.161	881.842.332	43.665.666.829
4.17.07	217	Rec. antic. FF.DD.	9.290.573.882	0	0	9.290.573.882	9.290.573.882	0
		TOT. RESIDUI PROPRI 1993	305.943.571.099	0	1.502.398.606	304.441.172.493	152.038.946.403	152.402.226.090
		TOT.RES.STANZIAMENTO 1993	73.001.875.627	0	821.394.885	72.180.480.742	5.067.024.666	67.113.456.076
		TOTALE 1993	378.945.446.726	0	2.323.793.491	376.621.653.235	157.105.971.069	219.515.682.166
	(A)	TOT.RESIDUI PROPRI 1986/93	512.193.691.810	54.268	12.847.399.658	499.346.346.420	192.570.061.320	306.776.285.100
	(B)	RES.STANZIAMENTO 1989/93	200.362.457.755	0	7.701.790.374	192.660.667.381	37.271.536.312	155.389.131.069
		TOTALE GENERALE (A+B)	712.556.149.565	54.268	20.549.190.032	692.007.013.801	229.841.597.632	462.165.416.169

SITUAZIONE RESIDUI DI STANZIAMENTO

PAGINA BIANCA

ALLEGATO L/Bis

IMPEGNI DI ACCANTONAMENTO 1989

N. CAP.	DESCRIZIONE DEL CAPITOLO	DESCRIZIONE DELLA SPESA	COD. PROG.	IMPORTI ACCANTONATI	RIACCERTAMENTI OPERATI AL 31\12\93	ACCANTONAMENTI AL NETTO DEI RIACCER.MENTI(A)	N. ORD.	RESIDUI AL 31\12\93 (B)	PAG. EFFETTUATI NELL'E.F. 1994 (C)	RIACCERTAMENTI (+/-) E.F. 1994 (D)	RESIDUI AL 30\12\94 (E) = (B-C+D)	IMPORTI CONTRATTUAL.TE IMPEGNATI (F)	% REALIZZ. ACCANTONAMENTI (G=F/(A+D))
122	RICOSTR. RIPRIST. E TRASFOR. IMMOBILI	Nuova S.O. ACC Roma (nota DG 2965/89)	13D1 02	4.000.000.000	-4.000.000.000	0	39	0	0	0	0	0	0,00%
		Totale capitolo 122		4.000.000.000	-4.000.000.000	0		0	0	0	0	0	0,00%
123	SPESE PER COSTRUZIONI	Costr. nuovo B/T e di controllo Falconara (nota DG 2965/89)	12C2 36	2.200.000.000	0	2.200.000.000	12	2.200.000.000	0	0	2.200.000.000	0	0,00%
		Totale capitolo 123		2.200.000.000	0	2.200.000.000		2.200.000.000	0	0	2.200.000.000	0	0,00%
131	ACQ.IMPIANTI ATTREZZATURE MACCHINARI ED AEROMOBILI	Bonif. e riconf. sistema T.L.C. Fiumicino (nota DG 2965/89)	01C8 25	9.300.000.000	0	9.300.000.000	205	47.605.029	0	-47.605.029	0	9.252.394.971	100,00%
		Rinnovo S.O. ACC/Roma (nota DG 2965/89)	04B3 02	11.570.000.000	-250.000	11.569.750.000	206	0	0	0	0	11.569.750.000	100,00%
		Adeg.to Hw CEDS/AISAS (nota DG 2965/89)	04B2	2.380.000.000	0	2.380.000.000	208	689.631.500	196.000.000	0	493.631.500	2.380.000.000	100,00%
		Totale capitolo 131		*23.250.000.000*	*-250.000*	*23.249.750.000*		*737.236.529*	*196.000.000*	*-47.605.029*	*493.631.500*	*23.202.144.971*	*100,00%*
		T O T A L E 1 9 8 9		29.450.000.000	-4.000.250.000	25.449.750.000		2.937.236.529	196.000.000	-47.605.029	2.693.631.500	23.202.144.971	91,34%

ALLEGATO L/Bis

IMPEGNI DI ACCANTONAMENTO 1990

N. CAP.	DESCRIZIONE DEL CAPITOLO	DESCRIZIONE DELLA SPESA	COD. PROG.	IMPORTI ACCANTONATI	RIACCERTAMENTI OPERATI AL 31\12\93	ACCANTONAMENTI AL NETTO DEI RIACCER.MENTI(A)	N. ORD.	RESIDUI AL 31\12\93 (B)	PAG. EFFETTUATI NELL'E.F. 1994 (C)	RIACCERTAMENTI (+/-) E.F. 1994 (D)	RESIDUI AL 30\12\94 (E) = (B-C+D)	IMPORTI CONTRATTUAL.TE IMPEGNATI (F)	% REALIZZ. ACCANTONAMENTI (G=F/(A+D))
122	RICOSTR. RIPRIST. E TRASFOR. IMMOBILI	Opere civili ristruttur. aerop. Orio al Serio	13B	24.000.000	-200.000	23.800.000	55	20.163.360	20.163.360	0	0	23.800.000	100,00%
		Rete locale S.C.	18A	100.000.000	0	100.000.000	56	0			0	100.000.000	100,00%
		Totale capitolo 122		124.000.000	-200.000	123.800.000		20.163.360	20.163.360	0	0	123.800.000	100,00%
123	SPESE PER COSTRUZIONI	Allest. S.O. Brindisi e radar Masseria Orimini	12Aa	1.200.000.000	0	1.200.000.000	28	1.200.000.000	1.067.601.202	0	132.398.798	1.200.000.000	100,00%
		Variazione op. civili nuovo radar Peschiera	12Da	600.000.000	0	600.000.000	27	600.000.000	522.958.915	0	77.041.085	600.000.000	100,00%
		Allest. B.T. Bergamo	12Db	214.000.000	-990.000	213.010.000	29	119.545.020	119.545.020	0	0	213.010.000	100,00%
		Totale capitolo 123		2.014.000.000	-990.000	2.013.010.000		1.919.545.020	1.710.105.137	0	209.439.883	2.013.010.000	100,00%
131	ACQ.IMPIANTI ATTREZZATURE MACCHINARI ED AEROMOBILI	Forn. in opera apparato p.d.r. siti vari	01Af	1.750.000.000	-31.403.190	1.718.596.810	258	1.718.596.810	1.690.837.680	0	27.759.130	1.718.596.810	100,00%
		Forn. in opera apparato T.B.T. Orio al Serio	01Ca	2.000.000.000	-800.000	1.999.200.000	265	645.480.990	512.693.800	0	132.787.190	1.999.200.000	100,00%
		Allestimento B.T. Torino	01Cb	2.500.000.000	0	2.500.000.000	264	0	0	0	0	2.500.000.000	100,00%
		Allest. TWR Fiumicino bonifica R/T	01Cm	1.360.000.000	-424.951.589	935.048.411	261	934.945.760	0	-934.945.760	0	102.651	100,00%
		Allest. TWR Fiumicino fibra ottica	01Cm	2.800.000.000	0	2.800.000.000	262	2.678.640.128	0	0	2.678.640.128	1.213.598.715	43,34%

ALLEGATO L/Bis

IMPEGNI DI ACCANTONAMENTO 1990

N. CAP.	DESCRIZIONE DEL CAPITOLO	DESCRIZIONE DELLA SPESA	COD. PROG.	IMPORTI ACCANTONATI	RIACCERTAMENTI OPERATI AL 31\12\93	ACCANTONAMENTI AL NETTO DEI RIACCER.MENTI(A)	N. ORD.	RESIDUI AL 31\12\93 (B)	PAG. EFFETTUATI NELL'E.F. 1994 (C)	RIACCERTAMENTI (+/-) E.F. 1994 (D)	RESIDUI AL 30\12\94 (E) = (B-C+D)	IMPORTI CONTRATTUAL.TE IMPEGNATI (F)	% REALIZZ. ACCANTONAMENTI (G=F/(A+D))
131	ACQ.IMPIANTI ATTREZZATURE MACCHINARI ED AERONOBILI	Automaz. sistema meteo aeroportuale	02A	3.600.000.000	0	3.600.000.000	269	3.500.075.938	556.989.615	-691.946.068	2.251.140.255	2.908.053.932	100,00%
		Sistema fac-simile per servizio meteo	02Ba	200.000.000	0	200.000.000	254	0	0	0	0	200.000.000	100,00%
		Sistema Wind-shear per aeroporto Palermo	02G	1.000.000.000	0	1.000.000.000	257	31.613.301	0	0	31.613.301	1.000.000.000	100,00%
		Allestimento B.T. Bergamo	03Dc	357.000.000	0	357.000.000	266	0	0	0	0	357.000.000	100,00%
		Rete locale S.Centrale	03Ea	400.000.000	-48.096	399.951.904	270	0	0	0	0	399.951.904	100,00%
		Allest. S.O. Brindisi e radar Masseria Orimini	04Aa	5.280.000.000	0	5.280.000.000	263	0	0	0	0	5.280.000.000	100,00%
		Rinnovo CED/AOIS, CNR e Crav Roma	04Bb	73.100.000.000	-288.000	73.099.712.000	272	0	0	0	0	73.099.712.000	100,00%
		Sistema multifonico per nuova S.O. Crav Milano	04M	1.724.000.000	-15.245.680	1.708.754.320	260	0	0	0	0	1.708.754.320	100,00%
		Sistema mobile TWR	05Fa	300.000.000	-1.281.440	298.718.560	253	0	0	0	0	298.718.560	100,00%
		Lotto agg.vo contr.973/89	10Ac	155.000.000	0	155.000.000	256	0	0	0	0	155.000.000	100,00%
		Potenz. adeg.to imp. A.V. ed aliment. elettrica GE	10Ac	1.100.000.000	0	1.100.000.000	267	1.100.000.000	0	0	1.100.000.000	0	0,00%
		Potenz. adeg.to imp. A.V. ed aliment. elettrica GE	10Ad	1.400.000.000	0	1.400.000.000	268	1.400.000.000	0	0	1.400.000.000	0	0,00%
		Rinnovo parco sist. E.E. e di riserva	10Bb	171.948.500	0	171.948.500	255	171.948.500	0	0	171.948.500	0	0,00%
		Ammodern.to flotta M.M.	11F	2.700.000.000	0	2.700.000.000	271	2.700.000.000	0	-2.700.000.000	0	0	DIV/0!

ALLEGATO I/Bis

IMPEGNI DI ACCANTONAMENTO 1990

N. CAP.	DESCRIZIONE DEL CAPITOLO	DESCRIZIONE DELLA SPESA	COD. PROG.	IMPORTI ACCANTONATI	RIACCERTAMENTI OPERATI AL 31\12\93	ACCANTONAMENTI AL NETTO DEI RIACCER.MENTI(A)	N. ORD.	RESIDUI AL 31\12\93 (B)	PAG. EFFETTUATI NELL'E.F. 1994 (C)	RIACCERTAMENTI (+/-) E.F. 1994 (D)	RESIDUI AL 30\12\94 (E) = (B-C+D)	IMPORTI CONTRATTUAL.TE IMPEGNATI (F)	% REALIZZ. ACCANTONAMENTI (G=F/(A+D))
131	ACQ.IMPIANTI ATTREZZATURE MACCHINARI ED AEROMOBILI	Attrezzature bar-mensa S.C. e periferia	17Bd	20.426.714	0	20.426.714	273	0	0	0	0	20.426.714	100,00%
		Impianto antincendio postaz. radar M.Lesima	18D	4.000.000.000	-4.000.000.000	0	259	0	0	0	0	0	0,00%
		Totale capitolo 131		105.918.375.214	-4.474.017.995	101.444.357.219		14.881.301.427	2.760.521.095	-4.326.891.828	7.793.888.504	92.859.115.606	95,62%
132	RIPRIST. TRASF. MANUT. STRAORD. IMP., ATTREZZ., MACCHINARI ED AEROMOBILI	Rete locale Sede Centrale	16Cc	50.000.000	-2.251	49.997.749	56	0	0	0	0	50.000.000	100,00%
		Totale capitolo 132		50.000.000	-2.251	49.997.749		0	0	0	0	50.000.000	100,00%
133	ACQUISTI MEZZI TRASPORTO	Acq. automezzi periferia	09	124.000.000	-166.689	123.833.311	3	0	0	0	0	123.833.311	100,00%
		Totale capitolo 133		124.000.000	-166.689	123.833.311		0	0	0	0	123.833.311	100
135	ACQ. ARREDI E MACCHINE D'UFFICIO	Armadi di sicurezza	15	100.000.000	-32.377.060	67.622.940	33	0	0	0	0	67.622.940	100,00%
		Banconi reception S.C.	15	100.000.000	-159.000	99.841.000	34	0	0	0	0	99.841.000	100,00%
		Totale capitolo 135		200.000.000	-32.536.060	167.463.940		0	0	0	0	167.463.940	100,00%
		T O T A L E 1 9 9 0		108.430.375.214	-4.507.912.995	103.922.462.219		16.821.009.807	4.490.789.592	-4.326.891.828	8.003.328.387	95.337.222.857	95,72%

ALLEGATO L/Bis

IMPEGNI DI ACCANTONAMENTO 1991

N. CAP.	DESCRIZIONE DEL CAPITOLO	DESCRIZIONE DELLA SPESA	COD. PROG.	IMPORTI ACCANTONATI	RIACCERTAMENTI OPERATI AL 31\12\93	ACCANTONAMENTI AL NETTO DEI RIACCER.MENTI(A)	N. ORD.	RESIDUI AL 31\12\93 (B)	PAG. EFFETTUATI NELL'E.F. 1994 (C)	RIACCERTAMENTI (+/-) E.F. 1994 (D)	RESIDUI AL 30\12\94 (E) = (B-C+D)	IMPORTI CONTRATTUAL.TE IMPEGNATI (F)	% REALIZZ. ACCANTONAMENTI (G=F/(A+D))
122	RICOSTR. RIPRIST. E TRASFOR. IMMOBILI	Opere civili Orio	BC13Bc21	14.282.000	-1.715.600	12.566.400	25	12.566.400	12.566.400	0	0	12.566.400	100,00%
		Totale capitolo 122		14.282.000	-1.715.600	12.566.400		12.566.400	12.566.400	0	0	12.566.400	100,00%
123	SPESE PER COSTRUZIONI	Opere civili P G M C S	BC12Ad00	1.000.000.000	0	1.000.000.000	22	1.000.000.000	69.912.500	-300.875.000	629.212.500	699.125.000	100,00%
		Opere civili Orio	BC12Ca21	500.714.000	-34.971.800	465 742.200	18	0	0	0	0	465.742.200	100,00%
		Costruz. cavidotto Urbe	BC12Ca26	57.448.440	-57.448.440	0	19	0	0	0	0	0	0,00%
		ILS Linate-Catania op.civ	BC12Dc00	1.000.000.000	0	1.000.000.000	21	901.859.946	898.925.685	0	2.934.261	997.065.739	99,71%
		Opere civili Crav Roma	BC12F 02	15.593.857.000	-857.000	15.593.000.000	20	12.495.347.449	12.495.347.449	0	0	15.593.000.000	100,00%
		Totale capitolo 123		18.152.019.440	-93.277.240	18.058.742.200		14.397.207.395	13.464.185.634	-300.875.000	632.146.761	17.754.932.939	99,98%
131	ACQ.IMPIANTI ATTREZZATURE MACCHINARI ED AERONOBILI	Forn. APP Orio al Serio	BC01Cm21	2.335.617.000	-233.589.100	2.102.027.900	201	0	0	0	0	2.102.027.900	100,00%
		Allest. B.T. sist. TLC TO	BC01Cr29	3.998.028.619	-72.887.622	3.925.140.997	202	2.404.888.080	503.345.465	0	1.901.542.615	3.925.140.997	100,00%
		Acq. p.d.r. sistema meteo aeroportuale	BC02I 00	500.000.000	-1.212.690	498.787.310	210	498.787.310	498.787.310	0	0	498.787.310	100,00%
		Forn. sist. AF colleg. TF/TG Urbe	BC03Db00	129.448.200	-129.448.200	0	205	0	0	0	0	0	0,00%
		Nuovo imp. Crav Roma	BI04Ba02	3.570.000.000	0	3.570.000.000	206	3.570.000.000	0	0	3.570.000.000	3.570.000.000	100,00%
		P G M C S	BC04D 00	5.000.000.000	0	5.000.000.000	209	5.000.000.000	944.464.930	0	4.055.535.070	5.000.000.000	100,00%
		ILS Linate e Catania	BC05C 00	8.000.000.000	0	8.000.000.000	208	1.301.765.875	942.658.932	0	359.106.943	8.000.000.000	100,00%

ALLEGATO L/Bis

IMPEGNI DI ACCANTONAMENTO 1991

N. CAP.	DESCRIZIONE DEL CAPITOLO	DESCRIZIONE DELLA SPESA	COD. PROG.	IMPORTI ACCANTONATI	RIACCERTAMENTI OPERATI AL 31\12\93	ACCANTONAMENTI AL NETTO DEI RIACCER.MENTI(A)	N. ORD.	RESIDUI AL 31\12\93 (B)	PAG. EFFETTUATI NELL'E.F. 1994 (C)	RIACCERTAMENTI (+/-) E.F. 1994 (D)	RESIDUI AL 30\12\94 (E) = (B-C+D)	IMPORTI CONTRATTUAL.TE IMPEGNATI (F)	% REALIZZ. ACCANTONAMENTI [G=F/(A+D)]
131	ACQ.IMPIANTI ATTREZZATURE MACCHINARI ED AEROMOBILI	Radar mobile	BC05Fe00	8.000.000.000	0	8.000.000.000	200	0	0	0	0	8.000.000.000	100,00%
		Sist. TLC Albenga-Urbe	BC07Bn00	1.169.826.097	0	1.169.826.097	203	725.900.833	337.537.193	0	388.363.640	785.746.456	67 17%
		Forn. ed install. coll. TF/TG	BC10Bb26	293.445.717	-293.445.717	0	204	0	0	0	0	0	0,00%
		Nuova cab. elettr. Padova	BC10Bd38	925.000.000	0	925.000.000	211	387.256.502	0	-340.436.180	46.820.322	584.563.820	100,00%
		Condizionatori periferia	BC17Bc00	810.000.000	-7.940.000	802.060.000	212	0	0	0	0	802.060.000	100,00%
		Totale capitolo 131		34.731.365.633	-738.523.329	33.992.842.304		13.888.598.600	3.226.793.830	-340.436.180	10.321.368.590	33.268.326.483	98,86%
		T O T A L E 1 9 9 1		52.897.667.073	-833.516.169	52.064.150.904		28.298.372.395	16.703.545.864	-641.311.180	10.953.515.351	51.035.825.822	99,25%

ALLEGATO L/Bis

IMPEGNI DI ACCANTONAMENTO 1992

N. CAP.	DESCRIZIONE DEL CAPITOLO	DESCRIZIONE DELLA SPESA	COD. PROG.	IMPORTI ACCANTONATI	RIACCERTAMENTI OPERATI AL 31\12\93	ACCANTONAMENTI AL NETTO DEI RIACCER.MENTI(A)	N. ORD.	RESIDUI AL 31\12\93 (B)	PAG. EFFETTUATI NELL'E.F. 1994 (C)	RIACCERTAMENTI (+/-) E.F. 1994 (D)	RESIDUI AL 30\12\94 (E) = (B-C+D)	IMPORTI CONTRATTUAL.TE IMPEGNATI (F)	% REALIZZ. ACCANTONAMENTI (G=F/(A+D))
122	RICOSTR. RIPRIST. E TRASFOR. IMMOBILI	Potenz. c.e. radar Napoli	BC4.1Hb	30.000.000	0	30.000.000	36	0	0	0	0	30.000.000	100,00%
		Ristr. ERR M.te Codi	BC4.1Hb	426.000.000	-8.762.200	417.237.800	37	417.237.800	213.785.767	0	203.452.033	417.237.800	100,00%
		Ristr. TWR Palermo	BC4.1Hb	200.000.000	0	200.000.000	40	200.000.000	0	0	200.000.000	200.000.000	100,00%
		Allest. CED/SIA PD/BR	BC4.1Hc	190.000.000	0	190.000.000	41	190.000.000	190.000.000	0	0	190.000.000	100,00%
		Bonif. manuf. M.te Cavo	BC4.1Hd	150.000.000	-10.520.100	139.479.900	38	139.479.900	0	0	139.479.900	139.479.900	100,00%
		Allest. CED/SIA PD/BR	BC4.1Hd	23.000.000	0	23.000.000	42	23.000.000	14.043.682	0	8.956.318	23.000.000	100,00%
		Manut. ascensori	BA4.1Ib	50.000.000	0	50.000.000	43	50.000.000	45.065.300	-4.934.700	0	45.065.300	100,00%
		Apertura finestre S.C.	BA4.1Ie	580.000.000	0	580.000.000	44	580.000.000	579.430.001	-569.999	0	579.430.001	100,00%
		Ristr.manuf. M.te Circeo	BC4.1Hc	30.000.000	0	30.000.000	39	0	0	0	0	30.000.000	100,00%
		Totale capitolo 122		1.679.000.000	-19.282.300	1.659.717.700		1.599.717.700	1.042.324.750	-5.504.699	551.888.251	1.654.213.001	100,00%
	SPESE PER COSTRUZIONI	Blocco tecnico Napoli	BC4.1Cd	9.000.000.000	0	9.000.000.000	9	9.000.000.000	1.159.410.451	0	7.840.589.549	9.000.000.000	100,00%
		Manut. cab. el. ALGHERO	BC4.1Dd	66.000.000	-15.097.750	50.902.250	10	50.902.250	50.765.578	0	136.672	50.902.250	100,00%
		Pavimento TWR Forli'	BC4.1Na	120.000.000	0	120.000.000	11	120.000.000	120.000.000	0	0	120.000.000	100,00%
		Ric. per C.E. M.te Cavo	BC4.1Ma	30.000.000	0	30.000.000	12	30.000.000	0	0	30.000.000	9.520.000	31,73%
		Totale capitolo 123		9.216.000.000	-15.097.750	9.200.902.250		9.200.902.250	1.330.176.029	0	7.870.726.221	9.180.422.250	99,78%

ALLEGATO L/Bis

IMPEGNI DI ACCANTONAMENTO 1992

N. CAP.	DESCRIZIONE DEL CAPITOLO	DESCRIZIONE DELLA SPESA	COD. PROG.	IMPORTI ACCANTONATI	RIACCERTAMENTI OPERATI AL 31\12\93	ACCANTONAMENTI AL NETTO DEI RIACCER.MENTI(A)	N. ORD.	RESIDUI AL 31\12\93 (B)	PAG. EFFETTUATI NELL'E.F. 1994 (C)	RIACCERTAMENTI (+/-) E.F. 1994 (D)	RESIDUI AL 30\12\94 (E) = (B-C+D)	IMPORTI CONTRATTUAL.TE IMPEGNATI (F)	% REALIZZ. ACCANTONAMENTI (G=F/(A+D))
131	ACQ.IMPIANTI ATTREZZATURE MACCHINARI ED AEROMOBILI	Nuovo centro Abano	BC1.1Ba	4.400.000.000	0	4.400.000.000	205	4.400.000.000	0	0	4.400.000.000	0	0,00%
		Adeg. sala A.M. Crav BR	BC1.1Bh	3.570.000.000	0	3.570.000.000	206	1.779.730.266	556.862.450	0	1.222.867.816	2.487.813.224	69,69%
		Ricetras. portat. e fissi	BC1.1C3	1.200.000.000	0	1.200.000.000	211	1.200.000.000	728.941.045	0	471.058.955	948.927.285	79,08%
		Ann. sist. aerop. Bolzano	BC1.1Cb	1.000.000.000	-1.000.000.000	0	207	0	0	0	0	0	0,00%
		Ann. sist. aerop. Foggia	BC1.1Ce	1.500.000.000	0	1.500.000.000	208	1.500.000.000	303.035.880	-96.885.700	1.100.078.420	1.403.114.300	100,00%
		Ann. sist. aerop. Napoli	BC1.1Ck	1.200.000.000	0	1.200.000.000	197	1.200.000.000	1.200.000.000	0	0	1.200.000.000	100,00%
		Ann. sist. aerop. Palermo	BC1.1Cn	1.000.000.000	0	1.000.000.000	209	500.013.431	0	0	500.013.431	1.000.000.000	100,00%
		Ann. sist. aerop. F.co	BC1.1Cx	321.000.000	0	321.000.000	210	321.000.000	0	0	321.000.000	0	0,00%
		Adeg.to Hw e Sw CNR	BC1.2Ab	260.000.000	-580.000	259.420.000	212	259.420.000	259.420.000	0	0	259.420.000	100,00%
		Cuffie per CTA	BC1.2Bc	455.000.000	0	455.000.000	214	455.000.000	455.000.000	0	0	455.000.000	100,00%
		Registr. per Salerno	BC1.2Bd	40.000.000	0	40.000.000	215	40.000.000	38.052.630	-1.947.370	0	38.052.630	100,00%
		Rete MFC MI/PD	BC1.2Be	462.000.000	0	462.000.000	216	133.748.096	133.748.096	0	0	462.000.000	10C
		Reti in fibra ottica aeroporti vari	BC1.2Bf	2.500.000.000	0	2.500.000.000	217	2.500.000.000	0	0	2.500.000.000	0	0,00%
		Rete telefonica aziendale	BC1.2Bi	6.000.000.000	0	6.000.000.000	195	6.000.000.000	0	0	6.000.000.000	6.000.000.000	100,00%
		Gestione messaggi telex	BA1.2Cc	50.000.000	0	50.000.000	244	50.000.000	49.980.000	-20.000	0	49.980.000	100,00%
		Fax simili	BF1.2Cd	84.000.000	0	84.000.000	247	84.000.000	83.038.200	-961.800	0	83.038.200	100,00%
		Colleg. P.R. ER/CAR/C.NO	BC1.2Da	11.000.000.000	0	11.000.000.000	218	11.000.000.000	0	0	11.000.000.000	0	0,00%
		n. 4 sistemi VOR/DME	BC1.3Ba	2.000.000.000	0	2.000.000.000	219	2.000.000.000	0	0	2.000.000.000	2.000.000.000	100,00%

ALLEGATO L/Bis

IMPEGNI DI ACCANTONAMENTO 1992

N. CAP.	DESCRIZIONE DEL CAPITOLO	DESCRIZIONE DELLA SPESA	COD. PROG.	IMPORTI ACCANTONATI	RIACCERTAMENTI OPERATI AL 31\12\93	ACCANTONAMENTI AL NETTO DEI RIACCER.MENTI(A)	N. ORD.	RESIDUI AL 31\12\93 (B)	PAG. EFFETTUATI NELL'E.F. 1994 (C)	RIACCERTAMENTI (+/-) E.F. 1994 (D)	RESIDUI AL 30\12\94 (E) = (B-C+D)	IMPORTI CONTRATTUAL.TE IMPEGNATI (F)	% REALIZZ. ACCANTONAMENTI (G=F/(A+D))
131	ACQ.IMPIANTI ATTREZZATURE MACCHINARI ED AERONOBILI	Sistemi VDF	BC1.3Bc	500.000.000	-163.648.880	336.351.120	220	336.351.120	162.910.167	0	173.440.953	336.351.120	100,00%
		MDB Alghero / Albenga	BC1.3Be	230.000.000	-61.842.290	168.157.710	221	168.157.710	57.499.610	0	110.658.100	168.157.710	100,00%
		Sistema mobile TWR	BC1.5Aa	800.000.000	0	800.000.000	222	800.000.000	0	0	800.000.000	0	0,00%
		Sistema mobile DME	BC1.5Ab	1.000.000.000	0	1.000.000.000	223	1.000.000.000	0	0	1.000.000.000	0	0,00%
		Sistema mobile ILS	BC1.5Ac	6.000.000.000	0	6.000.000.000	225	6.000.000.000	0	0	6.000.000.000	0	0,00%
		Stazione en. mobile per radar m.	BC1.5Ae	999.500.000	-5.621.520	993.878.480	226	46.838.400	0	0	46.838.400	993.878.480	100,00%
		Sistema mobile VOR	BC1.5Af	2.200.000.000	0	2.200.000.000	224	2.200.000.000	0	0	2.200.000.000	0	0,00%
		Stazione meteo mobile	BH1.5Ag	750.000.000	0	750.000.000	194	750.000.000	0	0	750.000.000	0	0,00%
		Prima dot. p.d.r. Ravenna	BC2.1Bb	119.000.000	0	119.000.000	227	119.000.000	55.907.390	0	63.092.610	99.699.866	83,78%
		Reint. DOS-80/M MI	BC2.1Bb	1.547.000.000	0	1.547.000.000	228	1.547.000.000	1.084.819.292	-462.180.708	0	1.084.819.289	100,00%
		Autom. operat. Crav PD/BR	BH2.1Bd	1.000.000.000	0	1.000.000.000	186	1.000.000.000	0	0	1.000.000.000	1.000.000.000	100,00%
		Autom. oper. TWR Linate	BH2.1Be	5.000.000.000	0	5.000.000.000	187	5.000.000.000	0	-5.420	4.999.994.580	4.999.994.580	100,00%
		Rinnovo APP Napoli Fase 1	BC2.1Ca	900.000.000	0	900.000.000	198	900.000.000	900.000.000	0	0	900.000.000	100,00%
		Kit insonor. APP Napoli	BC2.1Ca	119.000.000	0	119.000.000	229	119.000.000	0	-119.000.000	0	0	DIV/0!
		Sist. pres. APP Bologna	BC2.1Cc	1.200.000.000	0	1.200.000.000	230	1.200.000.000	606.581.080	0	593.418.920	606.581.080	50,55%
		Upgrading Hw CPS	BF2.3Aa	435.000.000	-10.856.225	424.143.775	245	0	0	0	0	424.143.787	100,00%
		Dischi magnetici ottici	BF2.3Aa	354.000.000	0	354.000.000	246	354.000.000	0	0	354.000.000	354.000.000	100,00%
		Acquisto P.C.	BF2.3Ab	90.000.000	0	90.000.000	240	90.000.000	71.923.600	-18.076.400	0	71.923.600	100,00%

ALLEGATO L/Bis

IMPEGNI DI ACCANTONAMENTO 1992

N. CAP.	DESCRIZIONE DEL CAPITOLO	DESCRIZIONE DELLA SPESA	COD. PROG.	IMPORTI ACCANTONATI	RIACCERTAMENTI OPERATI AL 31\12\93	ACCANTONAMENTI AL NETTO DEI RIACCER.MENTI(A)	N. ORD.	RESIDUI AL 31\12\93 (B)	PAG. EFFETTUATI NELL'E.F. 1994 (C)	RIACCERTAMENTI (+/-) E.F. 1994 (D)	RESIDUI AL 30\12\94 (E) = (B-C+D)	IMPORTI CONTRATTUAL.TE IMPEGNATI (F)	% REALIZZ. ACCANTONAMENTI (G=F/(A+D))
131	ACQ.IMPIANTI ATTREZZATURE MACCHINARI ED AEROMOBILI	Sistema Rilpre perif.	BF2.3Ab	468.000.000	0	468.000.000	249	468.000.000	0	0	468.000.000	0	0,00%
		Procedure SIPRO	BH2.3Db	650.000.000	0	650.000.000	188	650.000.000	389.306.513	0	260.693.487	599.459.451	92,22%
		Strum. rilievi topograf.	BH2.3Dc	300.000.000	0	300.000.000	189	241.437.060	0	0	241.437.060	58.562.940	19,52%
		Fotocopie bianco/volta	BH2.3Dd	30.000.000	0	30.000.000	190	30.000.000	0	0	30.000.000	0	0,00%
		Memorizz. laser	BH2.3Df	40.000.000	0	40.000.000	191	0	0	0	0	40.000.000	100,00%
		Postazione lavoro AISAS	BH2.3Dg	468.892.540	0	468.892.540	192	468.892.540	0	0	468.892.540	0	0,00%
		Sistema meteo aeroport.	BH3.1Ad	532.000.000	0	532.000.000	193	532.000.000	532.000.000	0	0	532.000.000	100,00%
		Sistema LAREFAX meteo	BC3.18a	750.000.000	0	750.000.000	231	750.000.000	61.924.958	-17.655.555	670.419.487	732.344.445	100,00%
		Sist. prevenzione nebbia	BA3.1G	500.000.000	0	500.000.000	248	500.000.000	0	0	500.000.000	0	0,00%
		Sist. anemometr. FI/OL/CT	BC3.1Hb	176.000.000	0	176.000.000	232	176.000.000	176.000.000	0	0	176.000.000	100,00%
		Amm. imp. AVL GE/CT/FO/PA	BC3.2Ab	1.390.000.000	0	1.390.000.000	233	1.390.000.000	0	0	1.390.000.000	0	0,00%
		Potenz. C.E. radar Napoli	BC4.1Gb	170.000.000	0	170.000.000	199	0	0	0	0	170.000.000	100
		Manut.cab.elettr. Alghero	BC4.1Gb	234.000.000	-53.417.500	180.582.500	235	180.582.500	180.582.500	0	0	180.582.500	100,00%
		Amm. imp. AVL GE/CT/FO/PA	BC4.1Gb	3.500.000.000	0	3.500.000.000	234	3.500.000.000	0	0	3.500.000.000	0	0,00%
		Ristrutt. ERR M.te Codi	BC4.1Gc	702.000.000	0	702.000.000	200	702.000.000	102.102.000	-395.456.000	204.442.000	306.544.000	100,00%
		Ric. per G.E. M.te Cavo	BC4.1Hb	35.000.000	0	35.000.000	236	35.000.000	0	0	35.000.000	35.000.000	100,00%
		Sist. antintr. Peschiera	BC4.3Da	1.000.000.000	0	1.000.000.000	251	1.000.000.000	0	-680.128.000	319.872.000	319.872.000	100,00%
		Ristrutt. ERR M.te Codi	BC4.3Eb	72.000.000	-66.050.000	5.950.000	201	5.950.000	0	0	5.950.000	5.950.000	100,00%

ALLEGATO L/Bis

IMPEGNI DI ACCANTONAMENTO 1992

N. CAP.	DESCRIZIONE DEL CAPITOLO	DESCRIZIONE DELLA SPESA	COD. PROG.	IMPORTI ACCANTONATI	RIACCERTAMENTI OPERATI AL 31\12\93	ACCANTONAMENTI AL NETTO DEI RIACCER.MENTI(A)	N. ORD.	RESIDUI AL 31\12\93 (B)	PAG. EFFETTUATI NELL'E.F. 1994 (C)	RIACCERTAMENTI (+/-) E.F. 1994 (D)	RESIDUI AL 30\12\94 (E) = (B-C+D)	IMPORTI CONTRATTUAL.TE IMPEGNATI (F)	% REALIZZ. ACCANTONAMENTI (G=F/(A+D))
131	ACQ.IMPIANTI ATTREZZATURE MACCHINARI ED AEROMOBILI	Sistema antintr.Poggio L.	BC4.3Ec	600.000.000	0	600.000.000	237	600.000.000	0	-2.620.000	597.380.000	597.380.000	100,00%
		Bonif. manuf. M.te Cavo	BC4.3Fa	420.000.000	-394.100	419.605.900	203	419.605.900	0	0	419.605.900	419.605.900	100,00%
		P.d.R. centr. telefonica	BC4.3Fa	74.000.000	0	74.000.000	238	74.000.000	74.000.000	0	0	74.000.000	100,00%
		Sist. gestione frequenze	BC4.3Fa	107.000.000	-107.000.000	0	239	0	0	0	0	0	0,00%
		Appar. sist. T/T Ciampino	BC4.3Fa	200.000.000	-200.000.000	0	250	0	0	0	0	0	0,00%
		Ristrutt. ERR M.te Codi	BC4.3Fc	193.000.000	-50.200.000	142.800.000	202	142.800.000	138.040.000	0	4.760.000	142.800.000	100,00%
		Bonif. manuf. M.te Cavo	BC4.3Fc	80.000.000	-56.795.000	23.205.000	204	23.205.000	0	0	23.205.000	23.205.000	100,00%
		Ristr. manuf. M.te Circeo	BC4.3G	165.000.000	-64.409.016	100.590.984	213	0	0	0	0	100.590.984	100,00%
		Centrale telefonica S.C.	BA4.3Hd	246.000.000	0	246.000.000	196	246.000.000	0	0	246.000.000	246.000.000	100,00%
		Unita' CPU	BA4.3Hf	400.000.000	0	400.000.000	241	400.000.000	0	0	400.000.000	400.000.000	100,00%
		Batterie NI-Co	BA4.3Hh	250.000.000	0	250.000.000	243	64.145.800	0	-64.145.800	0	185.854.200	100,00%
		Ionizzatori	BA4.3Hn	40.000.000	0	40.000.000	242	40.000.000	40.000.000	0	0	40.000.000	100,00%
		Totale capitolo 131		74.078.392.540	-1.840.814.531	72.237.578.009		67.692.877.823	8.441.675.411	-1.859.082.753	57.392.119.659	32.812.646.571	46,62%
132	RIPRIST. TRASF. MANUT. STRAORD. IMP., ATTREZZ., MACCHINARI ED AEROMOBILI	Interv. ILS Bologna	BC3.2B	350.000.000	-1.437.100	348.562.900	24	229.486.204	0	0	229.486.204	348.562.900	100,00%
		Interv. ILS Bologna	BC4.1L	332.000.000	-151.217.580	180.782.420	25	180.782.420	0	0	180.782.420	180.782.420	100,00%
		Ristrutt. ERR M.te Codi	BC4.1L	99.000.000	-92.931.000	6.069.000	22	6.069.000	0	0	6.069.000	6.069.000	100,00%

ALLEGATO L/Bis

IMPEGNI DI ACCANTONAMENTO 1992

N. CAP.	DESCRIZIONE DEL CAPITOLO	DESCRIZIONE DELLA SPESA	COD. PROG.	IMPORTI ACCANTONATI	RIACCERTAMENTI OPERATI AL 31\12\93	ACCANTONAMENTI AL NETTO DEI RIACCER.MENTI(A)	N. ORD.	RESIDUI AL 31\12\93 (B)	PAG. EFFETTUATI NELL'E.F. 1994 (C)	RIACCERTAMENTI (+/-) E.F. 1994 (D)	RESIDUI AL 30\12\94 (E) = (B-C+D)	IMPORTI CONTRATTUAL.TE IMPEGNATI (F)	% REALIZZ. ACCANTONAMENTI (G=F/(A+D))
132	RIPRIST. TRASF. MANUT. STRAORD. IMP., ATTREZZ., MACCHINARI ED AEROMOBILI	Bonif. manuf. M.te Cavo	BC4.1L	50.000.000	-12.872.000	37.128.000	23	37.128.000	0	0	37.128.000	37.128.000	100,00%
		Totale capitolo 132		831.000.000	-258.457.680	572.542.320		453.465.624	0	0	453.465.624	572.542.320	100,00%
135	ACQ. ARREDI E MACCHINE D'UFFICIO	Completamento Docutek	BA4.3Cb	357.000.000	0	357.000.000	27	357.000.000	0	0	357.000.000	0	0,00%
		Totale capitolo 135		357.000.000	0	357.000.000		357.000.000	0	0	357.000.000	0	0,00%
		TOTALE 1992		86.161.392.540	-2.133.652.261	84.027.740.279		79.303.963.397	10.814.176.190	-1.864.587.452	66.625.199.755	44.219.824.142	53,82%
TOTALE IMPEGNI ACCANTONAMENTO 1989				29.450.000.000	-4.000.250.000	25.449.750.000		2.937.236.529	196.000.000	-47.605.029	2.693.631.500	23.202.144.971	91,34%
TOTALE IMPEGNI ACCANTONAMENTO 1990				108.430.375.214	-4.507.912.995	103.922.462.219		16.821.009.807	4.490.789.592	-4.326.891.828	8.003.328.387	95.337.222.857	95,17%
TOTALE IMPEGNI ACCANTONAMENTO 1991				52.897.667.073	-833.516.169	52.064.150.904		28.298.372.395	16.703.545.864	-641.311.180	10.953.515.351	51.035.825.822	99,25%
TOTALE IMPEGNI ACCANTONAMENTO 1992				86.161.392.540	-2.133.652.261	84.027.740.279		79.303.963.397	10.814.176.190	-1.864.587.452	66.625.199.755	44.219.824.142	53,82%
TOT. GEN. IMPEGNI ACCANTONAMENTO 89/92				276.939.434.827	-11.475.331.425	265.464.103.402		127.360.582.128	32.204.511.646	-6.880.395.489	88.275.674.993	213.795.017.792	82,68%

ALLEGATO L/Bis

IMPEGNI DI ACCANTONAMENTO 1993

N. CAP.	DESCRIZIONE DEL CAPITOLO	DESCRIZIONE DELLA SPESA	COD. PROG.	IMPORTI ACCANTONATI	RIACCERTAMENTI OPERATI AL 31\12\93	ACCANTONAMENTI AL NETTO DEI RIACCER.MENTI(A)	N. ORD.	RESIDUI AL 31\12\93 (B)	PAG. EFFETTUATI NELL'E.F. 1994 (C)	RIACCERTAMENTI (+/-) E.F. 1994 (D)	RESIDUI AL 30\12\94 (E) = (B-C+D)	IMPORTI CONTRATTUAL.TE IMPEGNATI (F)	% REALIZZ. ACCANTONAMENTI (G=F/(A+D))
123	SPESE PER COSTRUZIONI	B.T. TWR Napoli	M/BC4.1Cd	7.969.425.627	0	7.969.425.627	44	7.969.425.627	0	0	7.969.425.627	0	0,00%
		B.T. TWR Ancona	I/BC4.1Ce	500.000.000	0	500.000.000	46	500.000.000	0	0	500.000.000	0	0,00%
		B.T. TWR Ancona	I/BC4.1Ma	297.450.000	0	297.450.000	45	297.450.000	0	0	297.450.000	0	0,00%
		Totale capitolo 123		8.766.875.627	0	8.766.875.627		8.766.875.627	0	0	8.766.875.627	0	0,00%
131	ACQ.IMPIANTI ATTREZZATURE MACCHINARI ED AEROMOBILI	Nuovo Centro Abano	I/BC1.1Ba	7.600.000.000	0	7.600.000.000	258	7.600.000.000	0	0	7.600.000.000	0	0,00%
		Sist. TBT Perugia	I/BC1.1Cy	750.000.000	0	750.000.000	260	750.000.000	0	0	750.000.000	0	0,00%
		Autom. Serv. ATIS	I/BC1.1F	500.000.000	0	500.000.000	262	500.000.000	0	0	500.000.000	0	0,00%
		Sist. AFTN/SAGT	I/BC1.2Ab	1.000.000.000	0	1.000.000.000	261	1.000.000.000	0	-3.044.180	996.955.820	996.955.820	100,00%
		Sist. CIDIN	I/BC1.2Ac	750.000.000	0	750.000.000	264	750.000.000	684.250.000	-65.750.000	0	684.250.000	100,00%
		Sist. CIDIN	M/BC1.2Ac	750.000.000	0	750.000.000	263	750.000.000	0	-65.750.000	684.250.000	684.250.000	100,00%
		Rete MFC Nazionale	I/BC1.2Be	609.564.422	0	609.564.422	274	609.564.422	463.183.358	0	146.381.064	609.564.422	100,00%
		Rete MFC Nazionale	M/BC1.2Be	342.435.578	0	342.435.578	273	342.435.578	324.522.862	0	17.912.716	342.435.578	100,00%
		N. 4 sistemi VOR/DME	I/BC1.3Ba	2.969.000.000	0	2.969.000.000	266	2.969.000.000	0	0	2.969.000.000	2.877.254.854	96,91%
		N. 4 sistemi VOR/DME	M/BC1.3Ba	2.856.000.000	0	2.856.000.000	265	2.856.000.000	0	0	2.856.000.000	2.856.000.000	100,00%
		Ammod. consolle RM	I/AA1.4Ai	1.495.000.000	0	1.495.000.000	291	1.495.000.000	0	0	1.495.000.000	0	0,00%
		Ammod. consolle RM	M/AA1.4Ai	805.000.000	0	805.000.000	292	805.000.000	0	0	805.000.000	0	0,00%
		Aut. oper. PD,BR,MI	I/BH2.1Be	15.000.000.000	0	15.000.000.000	278	15.000.000.000	0	0	15.000.000.000	15.000.000.000	100,00%

ALLEGATO L/Bis

IMPEGNI DI ACCANTONAMENTO 1993

N. CAP.	DESCRIZIONE DEL CAPITOLO	DESCRIZIONE DELLA SPESA	COD. PROG.	IMPORTI ACCANTONATI	RIACCERTAMENTI OPERATI AL 31\12\93	ACCANTONAMENTI AL NETTO DEI RIACCER.MENTI(A)	N. ORD.	RESIDUI AL 31\12\93 (B)	PAG. EFFETTUATI NELL'E.F. 1994 (C)	RIACCERTAMENTI (+/-) E.F. 1994 (D)	RESIDUI AL 30\12\94 (E) = (B-C+D)	IMPORTI CONTRATTUAL.TE IMPEGNATI (F)	% REALIZZ. ACCANTONAMENTI (G=F/(A+D))
131	ACQ.IMPIANTI ATTREZZATURE MACCHINARI EQ AEROMOBILI	Sistema CIDIM	I/BH2.1Bf	750.000.000	0	750.000.000	276	750.000.000	448.654.514	-65.750.000	235.595.486	684.250.000	100,00%
		Sistema CIDIM	M/BH2.1Bf	750.000.000	0	750.000.000	275	750.000.000	684.250.000	-65.750.000	0	684.250.000	100.00%
		Aut. oper. CRAV Milano	I/BH2.1Bf	1.170.000.000	0	1.170.000.000	277	1.170.000.000	1.170.000.000	0	0	1.170.000.000	100,00%
		Aut. oper. CRAV Roma	I/BH2.1Bf	118.500.000	0	118.500.000	279	118.500.000	104.629.523	0	13.870.477	118.500.000	100,00%
		Aut. oper. CRAV Roma	M/BH2.1Bf	671.500.000	0	671.500.000	280	671.500.000	592.900.631	0	78.599.369	671.500.000	100,00%
		P C M S	I/BC2.1Da	5.000.000.000	0	5.000.000.000	271	5.000.000.000	0	-555.350.705	4.444.649.295	4.444.649.295	100,00%
		Sist. pres. Alghero	M/BH2.1E	900.000.000	0	900.000.000	283	900.000.000	0	0	900.000.000	0	0,00%
		CNS/ATM	M/BA2.2B	4.000.000.000	0	4.000.000.000	288	4.000.000.000	248.581.778	0	3.751.418.222	2.500.000.000	62,50%
		Radar second. MODO S	I/BA2.2D	8.000.000.000	0	8.000.000.000	287	8.000.000.000	346.052.000	0	7.653.948.000	3.460.520.000	43,26%
		SIA terminali	I/BF2.3Ab	1.280.000.000	0	1.280.000.000	289	1.280.000.000	0	0	1.280.000.000	570.629.990	44,58%
		Sistema Video Conf.	I/BF2.3Af	500.000.000	0	500.000.000	290	500.000.000	0	0	500.000.000	0	0,00%
		Procedure SIPRO	I/BH2.3Db	400.000.000	0	400.000.000	282	400.000.000	0	0	400.000.000	0	0
		Procedure SIPRO	M/BH2.3Db	100.000.000	0	100.000.000	281	100.000.000	0	0	100.000.000	75.663.073	75,66%
		Storm detector	I/BH3.1Ac	1.170.000.000	0	1.170.000.000	284	1.170.000.000	0	0	1.170.000.000	0	0,00%
		Sistema pres. TIMA	I/BH3.1Ad	324.000.000	0	324.000.000	286	324.000.000	0	0	324.000.000	0	0,00%
		Sistema pres. TIMA	M/BH3.1Ad	176.000.000	0	176.000.000	285	176.000.000	0	0	176.000.000	0	0,00%
		Sistemi A.V.	I/BC3.2Ab	1.300.000.000	0	1.300.000.000	268	1.300.000.000	0	0	1.300.000.000	0	0,00%
		Sistemi A.V.	M/BC3.2Ab	1.310.000.000	0	1.310.000.000	267	1.310.000.000	0	0	1.310.000.000	0	0,00%

ALLEGATO L/Bis

IMPEGNI DI ACCANTONAMENTO 1993

N. CAP.	DESCRIZIONE DEL CAPITOLO	DESCRIZIONE DELLA SPESA	COD. PROG.	IMPORTI ACCANTONATI	RIACCERTAMENTI OPERATI AL 31\12\93	ACCANTONAMENTI AL NETTO DEI RIACCER.MENTI(A)	N. ORD.	RESIDUI AL 31\12\93 (B)	PAG. EFFETTUATI NELL'E.F. 1994 (C)	RIACCERTAMENTI (+/-) E.F. 1994 (D)	RESIDUI AL 30\12\94 (E) = (B-C+D)	IMPORTI CONTRATTUAL.TE IMPEGNATI (F)	% REALIZZ. ACCANTONAMENTI (G=F/(A+D))
131	ACQ.IMPIANTI ATTREZZATURE MACCHINARI ED AEROMOBILI	Ammod. imp. A.V.	I/BC4.16b	508.320.000	0	508.320.000	270	508.320.000	0	0	508.320.000	0	0,00%
		Ammod. imp. A.V.	M/BC4.16b	141.680.000	0	141.680.000	269	141.680.000	0	0	141.680.000	0	0,00%
		All. imp. tec. Ancona	I/BC4.36	238.000.000	0	238.000.000	272	238.000.000	0	0	238.000.000	0	0,00%
		Totale capitolo 131		64.235.000.000	0	64.235.000.000		64.235.000.000	5.067.024.666	-821.394.885	58.346.580.449	38.430.673.032	60,60%
		T O T A L E 1 9 9 3		73.001.875.627	0	73.001.875.627		73.001.875.627	5.067.024.666	-821.394.885	67.113.456.076	38.430.673.032	53,24%

ALLEGATO L/Bis

IMPEGNI DI ACCANTONAMENTO 1989-1993

	IMPORTI ACCANTONATI	RIACCERTAMENTI OPERATI AL 31\12\93	ACCANTONAMENTI AL NETTO DEI RIACCER.MENTI(A)	N. ORD.	RESIDUI AL 31\12\93 (B)	PAG. EFFETTUATI NELL'E.F. 1994 (C)	RIACCERTAMENTI (+/-) E.F. 1994 (D)	RESIDUI AL 30\12\94 (E) = (B-C+D)	IMPORTI CONTRATTUAL.TE IMPEGNATI (F)	% REALIZZ. ACCANTONAMENTI (G=F/(A+D))
TOTALE IMPEGNI ACCANTONAMENTO 1989	29.450.000.000	-4.000.250.000	25.449.750.000		2.937.236.529	196.000.000	-47.605.029	2.693.631.500	23.202.144.971	91,34%
TOTALE IMPEGNI ACCANTONAMENTO 1990	108.430.375.214	-4.507.912.995	103.922.462.219		16.821.009.807	4.490.789.592	-4.326.891.828	8.003.328.387	95.337.222.857	95,72%
TOTALE IMPEGNI ACCANTONAMENTO 1991	52.897.667.073	-833.516.169	52.064.150.904		28.298.372.395	16.703.545.864	-641.311.180	10.953.515.351	51.035.825.822	99,
TOTALE IMPEGNI ACCANTONAMENTO 1992	86.161.392.540	-2.133.652.261	84.027.740.279		79.303.963.397	10.814.176.190	-1.864.587.452	66.625.199.755	44.219.824.142	53,82%
TOTALE IMPEGNI ACCANTONAMENTO 1993	73.001.875.627	0	73.001.875.627		73.001.875.627	5.067.024.666	-821.394.885	67.113.456.076	38.430.673.032	53,24%
TOT. GEN. IMPEGNI ACCANTONAMENTO 89/93	349.941.310.454	-11.475.331.425	338.465.979.029		200.362.457.755	37.271.536.312	-7.701.790.374	155.389.131.069	252.225.690.824	76,26%

	% DEL RESIDUO 94 SU ACCA.MENTI INIZIALI	% DEL RESIDUO 94 SU ACCA.MENTI AL NETTO RIAC.MENTI
IMPEGNI ACCANTONAMENTO 1989	9,15%	10,58%
IMPEGNI ACCANTONAMENTO 1990	7,38%	7,70%
IMPEGNI ACCANTONAMENTO 1991	20,71%	21,04%
IMPEGNI ACCANTONAMENTO 1992	77,33%	79,29%
IMPEGNI ACCANTONAMENTO 1993	91,93%	91,93%
TOT. GEN. IMPEGNI ACCANTONAMENTO 89/93	44,40%	45,91%

ALLEGATO L/Bis

IMPEGNI DI ACCANTONAMENTO 1994

N. CAP.	DESCRIZIONE DEL CAPITOLO	DESCRIZIONE DELLA SPESA	COD. PROG.	IMPORTI ACCANTONATI	RIACCERTAMENTI OPERATI AL 31\12\94	ACCANTONAMENTI AL NETTO DEI RIACCER.MENTI(A)	N. ORD.	RESIDUI AL 31\12\94 (B)	PAG. EFFETTUATI NELL'E.F. 1995 (C)	RIACCERTAMENTI (+/-) E.F. 1995 (D)	RESIDUI AL 18\01\95 (E) = (B-C+D)	IMPORTI CONTRATTUALMENTE IMPEGNATI (F)	% REALIZZ. ACCANTONAMENTI (G=F/(A+D))
122	RICOSTR. RIPRIST. E TRASFOR. IMMOBILI	Imp.scar.atmosf. Ustica	M/BC3.28b	101.000.000		101.000.000	34				0		0,00%
		Man. strada M.te Stella	M/BC4.1Ha	364.000.000		364.000.000	35				0		0,00%
		Totale capitolo 122		465.000.000	0	465.000.000		0					
123	SPESE PER COSTRUZIONI	Ristrutt. M.te S.Angelo	M/BC4.30a	2.000.000.000		2.000.000.000	19				0		0,00%
		Allest. BT/TWR URBE	I/BC4.1Ca	238.000.000		238.000.000	20				0		0,00%
		Sist. TLC/RADAR APP TO	I/BC4.1Aa	2.200.000.000		2.200.000.000	21				0		0,00%
		Rete MT Palermo	M/BC4.1Gb	600.000.000		600.000.000	22				0		0,00%
		Sist.ant. P.LEC./M.STELLA	I/BC4.1Aa	195.000.000		195.000.000	23				0		0,00%
		Sist.ant. P.LEC./M.STELLA	M/BC4.1Dc	240.000.000		240.000.000	24				0		0,00%
		Totale capitolo 123		5.473.000.000	0	5.473.000.000		0	0	0	0	0	0,00%
131	ACQ.IMPIANTI ATTREZZATURE MACCHINARI ED AERONOBILI	Ristrutt. M.te S.Angelo	M/BC1.1Ad	10.000.000.000		10.000.000.000	221				0		0,00%
		Ristrutt. TLC Lampedusa	M/BC1.1Af	500.000.000		500.000.000	222				0		0,00%
		Ristrutt. TLC Lampedusa	M/BC1.2Ga	72.000.000		72.000.000	223				0		0,00%
		Allest. BT/TWR URBE	I/BC1.1Bl	2.500.000.000		2.500.000.000	224				0		0,00%

ALLEGATO L/Bis

IMPEGNI DI ACCANTONAMENTO 1994

N. CAP.	DESCRIZIONE DEL CAPITOLO	DESCRIZIONE DELLA SPESA	COD. PROG.	IMPORTI ACCANTONATI	RIACCERTAMENTI OPERATI AL 31\12\93	ACCANTONAMENTI AL NETTO DEI RIACCER.MENTI(A)	N. ORD.	RESIDUI AL 31\12\93 (B)	PAG. EFFETTUATI NELL'E.F. 1994 (C)	RIACCERTAMENTI (+/-) E.F. 1994 (D)	RESIDUI AL 30\12\94 (E) = (B-C+D)	IMPORTI CONTRATTUAL.TE IMPEGNATI (F)	% REALIZZ. ACCANTONAMENTI [G=F/(A+D)]
		Sistema TLC Venezia	I/BC1.1Br	10.000.000.000		10.000.000.000	225				0		0,00%
		Sist. TLC/RADAR APP TO	I/BC1.1Ca	2.300.000.000		2.300.000.000	226				0		0,00%
		Sist. TLC/RADAR APP TO	I/BC1.2Bf	4.000.000.000		4.000.000.000	227				0		0
		Sist. TLC/RADAR APP TO	I/BC2.1Cb	24.500.000.000		24.500.000.000	228				0		0,00%
		M.3 Sist. VOR/DME	I/BC1.3Bb	5.500.000.000		5.500.000.000	229				0		0,00%
		Radar Meteo Fium./Lin.	I/BC3.1Da	7.620.000.000		7.620.000.000	230				0		0,00%
		Rinnovo AVL Forli'	I/BC3.1Da	499.700.000		499.700.000	231				0		0,00%
		Rinnovo AVL PA/CT/GE	I/BC3.2Ab	500.300.000		500.300.000	232				0		0,00%
		Ammodern. luci ostacolo	I/BC3.2Ac	600.000.000		600.000.000	233				0		0,00%
		Ammodern. luci ostacolo	M/BC3.2Ac	400.000.000		400.000.000	234				0		0,00%
		Rete MT Palermo	M/BC4.1Gd	2.000.000.000		2.000.000.000	235				0		0,00%
		Sist.ant. P.LEC./M.STELLA	I/BC4.3Da	266.000.000		266.000.000	236				0		0,00%
		Sist.ant. P.LEC./M.STELLA	M/BC4.3Da	299.000.000		299.000.000	237				0		0,00%
		GEIA/UPS siti vari	I/BC4.1Ga	226.000.000		226.000.000	238				0		0,00%
		GEIA/UPS siti vari	M/BC4.1Ga	151.000.000		151.000.000	239				0		0,00%
		BT TWR Ancona	I/BC4.3Da	334.000.000		334.000.000	240				0		0,00%
		Imp.scar.atmosf. Ustica	M/BC4.3Da	200.000.000		200.000.000	241				0		0,00%
		Riub.RSA/MDB/AVL RC	M/BC4.3Da	170.000.000		170.000.000	242				0		0,00%

ALL'EGATO L/Bis

IMPEGNI DI ACCANTONAMENTO 1994

N. CAP.	DESCRIZIONE DEL CAPITOLO	DESCRIZIONE DELLA SPESA	COD. PROG.	IMPORTI ACCANTONATI	RIACCERTAMENTI OPERATI AL 31\12\93	ACCANTONAMENTI AL NETTO DEI RIACCER.MENTI(A)	N. ORD.	RESIDUI AL 31\12\93 (B)	PAG. EFFETTUATI NELL'E.F. 1994 (C)	RIACCERTAMENTI (+/-) E.F. 1994 (D)	RESIDUI AL 30\12\94 (E) = (B-C±D)	IMPORTI CONTRATTUALMENTE IMPEGNATI (F)	% REALIZZ. ACCANTONAMENTI (G=F/(A±D))
131	ACQ.IMPIANTI ATTREZZATURE MACCHINARI ED AEROMOBILI	Ammodern. Consolle CM/AM	I/AA1.4ah	325.000.000		325.000.000	243						0,00%
		Ammodern. Consolle CM/AM	M/AA1.4ah	175.000.000		175.000.000	244				0		0,00%
		Modifica sist. GPS/AM	I/AA1.4ai	975.000.000		975.000.000	245				0		0,00%
		Modifica sist. GPS/AM	M/AA1.4ai	525.000.000		525.000.000	246				0		0,00%
		Coupl.autom. APP./TWR	I/BH2.1Bb	10.000.000.000		10.000.000.000	247				0		0,00%
		Algh. ACC RADAR MARS.	I/BH2.1Ea	5.000.000.000		5.000.000.000	248				0		0,00%
		Periferia AOIS	I/BH2.1Dh	500.000.000		500.000.000	249				0		0,00%
		Nuovo SW Sist.Met.Aer.	I/AC3.1Ae	192.000.000		192.000.000	250				0		0,00%
		Nuovo SW Sist.Met.Aer.	M/AC3.1Ae	108.000.000		108.000.000	251				0		0,00%
		Coupl.sist.meteo aer.	I/BH3.1Ac	458.750.000		458.750.000	252				0		0,00%
		Coupl.sist.meteo aer.	M/BH3.1Ac	275.250.000		275.250.000	253				0		0,00%
		HW Est. RILPRE Periferie	I/BF2.3Af	400.000.000		400.000.000	254				0		0,00%
		HW Progr. LAN Perif.	I/BF2.3Ag	600.000.000		600.000.000	255				0		0,00%
		CMS	I/BA2.2Bb	2.000.000.000		2.000.000.000	256				0		0,00%
		Simulatori	I/BD4.3Lb	9.000.000.000		9.000.000.000	257				0		0,00%
		Totale capitolo 131		103.172.000.000	0	103.172.000.000		0	0	0	0	0	0,00%

ALLEGATO L/Bis

IMPEGNI DI ACCANTONAMENTO 1994

N. CAP.	DESCRIZIONE DEL CAPITOLO	DESCRIZIONE DELLA SPESA	COD. PROG.	IMPORTI ACCANTONATI	RIACCERTAMENTI OPERATI AL 31\12\93	ACCANTONAMENTI AL NETTO DEI RIACCER.MENTI(A)	N. ORD.	RESIDUI AL 31\12\93 (B)	PAG. EFFETTUATI NELL'E.F. 1994 (C)	RIACCERTAMENTI (+/-) E.F. 1994 (D)	RESIDUI AL 30\12\94 (E) = (B-C+D)	IMPORTI CONTRATTUAL.TE IMPEGNATI (F)	% REALIZZ. ACCANTONAMENTI (G=F/(A+D))
132	RIPRIST. TRASF. MANUT.	Ristrutt. TLC Lampedusa	M/8C3.1Hb	48.000.000		48.000.000	41				0		0,00%
		Imp.scar.atmosf. Ustica	M/8C4.11c	35.000.000		35.000.000	42				0		0,00%
		Riub.RSA/RDB/AVL RC	M/8C1.3Da	530.000.000		530.000.000	43				0		0,
		Riub.RSA/RDB/AVL RC	M/8C3.2Ba	500.000.000		500.000.000	44				0		0,00%
		Riub.RSA/RDB/AVL RC	M/8C3.2Bb	500.000.000		500.000.000	45				0		0,00%
		Sostituzione Bussole	I/8F2.3Cd	200.000.000		200.000.000	46				0		0,00%
		Adatt.imp. condiz. S.C.	I/8A4.3Bf	500.000.000		500.000.000	47				0		0,00%
		Totale capitolo 132		2.313.000.000	0	2.313.000.000		0	0	0	0	0	0,00%
		TOTALE 1994		111.423.000.000	0	111.423.000.000		0	0	0	0	0	0,00%

ALLEGATO L/Bis

IMPEGNI DI ACCANTONAMENTO 1989-1994

	IMPORTI ACCANTONATI	RIACCERTAMENTI OPERATI AL 31\12\93	ACCANTONAMENTI AL NETTO DEI RIACCER.MENTI(A)	N. ORD.	RESIDUI AL 31\12\93 (B)	PAG. EFFETTUATI NELL'E.F. 1994 (C)	RIACCERTAMENTI (+/-) E.F. 1994 (D)	RESIDUI AL 30\12\94 (E) = (B-C+D)	IMPORTI CONTRATTUAL.TE IMPEGNATI (F)	% REALIZZ. ACCANTONAMENTI (G-F/(A+D))
TOTALE IMPEGNI ACCANTONAMENTO 1989	29.450.000.000	-4.000.250.000	25.449.750.000		2.937.236.529	196.000.000	-47.605.029	2.693.631.500	23.202.144.971	91,34%
TOTALE IMPEGNI ACCANTONAMENTO 1990	108.430.375.214	-4.507.912.995	103.922.462.219		16.821.009.807	4.490.789.592	-4.326.891.828	8.003.328.387	95.337.222.857	95,72%
TOTALE IMPEGNI ACCANTONAMENTO 1991	52.897.667.073	-833.516.169	52.064.150.904		28.298.372.395	16.703.545.864	-641.311.180	10.953.515.351	51.035.825.822	99,25%
TOTALE IMPEGNI ACCANTONAMENTO 1992	86.161.392.540	-2.133.652.261	84.027.740.279		79.303.963.397	10.814.176.190	-1.864.587.452	66.625.199.755	44.219.824.142	53,82%
TOTALE IMPEGNI ACCANTONAMENTO 1993	73.001.875.627	0	73.001.875.627		73.001.875.627	5.067.024.666	-821.394.885	67.113.456.076	38.430.673.032	53,24%
TOTALE IMPEGNI ACCANTONAMENTO 1994	111.423.000.000	0	111.423.000.000		0	0	0	0	0	0,00%
TOT. GEN. IMPEGNI ACCANTONAMENTO 89/94	461.364.310.454	-11.475.331.425	449.888.979.029		200.362.457.755	37.271.536.312	-7.701.790.374	155.389.131.069	252.225.690.824	57,04%

	% DEL RESIDUO 94 SU ACCA.MENTI INIZIALI	% DEL RESIDUO 94 SU ACCA.MENTI AL NETTO RIAC.MENTI
IMPEGNI ACCANTONAMENTO 1989	9,15%	10,58%
IMPEGNI ACCANTONAMENTO 1990	7,38%	7,70%
IMPEGNI ACCANTONAMENTO 1991	20,71%	21,04%
IMPEGNI ACCANTONAMENTO 1992	77,33%	79,29%
IMPEGNI ACCANTONAMENTO 1993	91,93%	91,93%
IMPEGNI ACCANTONAMENTO 1994	0,00%	0,00%
TOT. GENER. IMPEGNI DI ACCANTONAMENTO	34,42%	35,09%

PAGINA BIANCA

AMMORTAMENTI E PLUS/MINUSVALENZE

PAGINA BIANCA

TABELLA DEI COEFFICIENTI DI AMMORTAMENTO
(Delibera n. 61 del 13.4.1989 del Consiglio di Amministrazione)

D E S C R I Z I O N E	PERCENTUALE
A) IMMOBILI:	
1) Opere d'arte e fabbricati	4
2) Costruzioni leggere (tettoie, fabbricati etc.)	10
B) APPARECCHIATURE ELETTRONICHE:	
3) Macchine elettroniche ed elettromeccaniche, compresi i sistemi telefonici elettronici	20
4) Apparecchiature per elaborazione dati, compresi i computers	20
C) IMPIANTISTICA:	
5) Impianti radiofonici	12,5
6) Impianti di registrazione	25
7) Impianti di sincronizzazione e centri di controllo	15,5
8) Centrali manuali ed elettromeccaniche	8
9) Centrali ed impianti elettronici	18
10) Ponti radio, apparecchiature A.F. e amplificazione	15
11) Impianti di alimentazione	9
D) AUTOMEZZI:	
12) Autovetture, motoveicoli e simili (compresi automezzi attrezzati)	25
13) Autoveicoli da trasporto	20
E) AEROMOBILI:	
14) Velivoli aziendali	14
15) Scorta strategica di dotazione velivoli	14
F) IMPIANTI DI PISTA:	
16) Apparecchiature di segnalazione e attrezzature di pista	31,5
G) ARREDI:	
17) Mobili e macchine ordinarie d'ufficio	12
H) CESPITI VARI:	
18) Attrezzatura varia e minuta	25

QUADRO DI RACCORDO GRUPPI / FONDI DI AMMORTAMENTO E.F. 1994

N. PROGR.	D E S C R I Z I O N E		I M P O R T O
1)	OPERE D'ARTE E FABBRICATI	FONDO AMMORTAMENTO IMMOBILI	1.911.977.240
2)	COSTRUZIONI LEGGERE		
3)	MACCHINE ELETTROMECCANICHE ED ELETTRONICHE (compresi i sistemi telefonici elettronici)	FONDO AMMORTAMENTO IMPIANTI ATTREZZATURE E MACCHINARI	56.475.447.752
4)	APPARECCHIATURE ELABORAZIONE DATI (compresi i computers)		
5)	IMPIANTI RADIOFONICI		
6)	IMPIANTI DI REGISTRAZIONE		
7)	IMPIANTI DI SINCRONIZZAZIONE E CENTRI DI CONTROLLO		
8)	CENTRALI MANUALI ED ELETTROMECCCANICHE		
9)	CENTRALI ED IMPIANTI ELETTRONICI		
10)	PONTI RADIO, APPARECCHIATURE A.F. E DI AMPLIFICAZIONE		
11)	IMPIANTI DI ALIMENTAZIONE		
14)	VELIVOLI AZIENDALI		
15)	SCORTA STRATEGICA DOTAZIONE VELIVOLI		
16)	APPARECCHI DI SEGNALAZIONE E ATTREZ. PISTA		
18)	ATTREZZATURA VARIA E MINUTA		
12)	AUTOVETTURE, MOTOVEICOLI (compresi gli automezzi attrezzati)	FONDO AMMORTAMENTO AUTOMEZZI MOBILI E MACCHINARI D'UFFICIO	501.057.359
13)	AUTOVEICOLI DA TRASPORTO		
17)	MOBILI E MACCHINE ORDINARIE D'UFFICIO		
	T O T A L E		58.888.482.351

TOTALE GENERALE

DELLE PLUSVALENZE/MINUSVALENZE NELL'E.F. 1994

	COSTO STORICO CON IVA	FONDO AMMORTAMENTO	VALORE ECONOMICO	SOMMA REALIZZATA	P = PLUSVALENZA M = MINUSVALENZA	
DESCRIZIONE	1	2	3 = (1 - 2)	4	P/M	5=(3-4)
TOTALE GENERALE	224.616.238	184.409.229	40.207.009	1.300.000	M	38.907.009

ESERCIZIO FINANZIARIO 1994

PROSPETTO DELLE PLUSVALENZE/MINUSVALENZE DEI CESPITI FUORI USO DELIBERA 378 DEL 12.11.92

S E D E C E N T R A L E

C E S P I T E			COSTO STORICO EE.FF. PREC.	F.DO AMMORT. EE.FF. PREC.	VALORE ECON. EE.FF. PREC.	P=PLUS. M=MINUS. EE.FF.PRECEDENTI		SOMMA REALIZZATA E.F. 1994	P=PLUS. M=MINUS. E.F. 1994	
DESCRIZIONE	GRUP.	ACQ.	1	2	3 = (1 - 2)	P/M	4	5	P/M	6
1) FIAT FIORINO RM 74808E	12	83	7.421.020	6.289.000	1.132.020	M	1.132.020	150.000	P	150.000
2) FIAT PANDA 45 RM 37798D	12	82	6.008.279	5.091.762	916.517	M	916.517	150.000	P	150.000
3) FIAT PANDA 45 RM 36509D	12	82	6.008.279	5.091.762	916.517	M	916.517	150.000	P	150.000
4) FIAT PANDA 45 RM 37797D	12	82	6.008.279	5.091.762	916.517	M	916.517	150.000	P	150.000
5) FIAT UNO 55 RM 74717E	12	83	8.437.000	7.150.000	1.287.000	M	1.287.000	150.000	P	150.000
TOTALE PARZIALE			33.882.857	28.714.286	5.168.571	M	4.036.551	750.000	P	750.000

ESERCIZIO FINANZIARIO 1994
PROSPETTO DELLE PLUSVALENZE/MINUSVALENZE DEI CESPITI FUORI USO DELIBERA N° 60 DEL 16.02.1994
C A A V L A M E T I A T E R M E

C E S P I T E			COSTO STORICO	FONDO AMMORTAMENTO	VALORE ECONOMICO	SOMMA REALIZZATA	P = PLUSVALENZA M = MINUSVALENZA	
DESCRIZIONE	GRUP.	ACQ.	1	2	3 = (1 - 2)	4	P/M	5=(3-4)
1) N.2 POLTRONE ANTAGONISTA	17	82	489.070	425.278	63.792		M	63.792
2) N.4 POLTRONE ART. 3	17	82	1.723.684	1.498.856	224.828		M	224.828
3) MACCHINA DA SCRIVERE	17	82	619.850	539.000	80.850		M	80.850
4) N.4 POSACENERE CRISTALLO	18	83	131.093	111.096	19.997		M	19.997
5) SERVIZIO SCRITTOIO	18	83	34.929	29.601	5.328		M	5.328
6) N.4 POLTRONE OPER. C/BRACCIOLI	17	83	1.087.582	921.680	165.902		M	165.902
7) POLTRONE OPER. S/BRACCIOLI	17	83	243.281	206.170	37.111		M	37.111
8) POLTRONA DIREZIONALE	17	83	346.053	293.265	52.788		M	52.788
9) N.2 POLTRONE DRALON	17	86	183.540	159.600	23.940		M	23.940
10) SCAFFALETTO	17	86	123.900	105.000	18.900		M	18.900
TOTALE PARZIALE			4.982.982	4.289.546	693.436	0	M	693.436

ESERCIZIO FINANZIARIO 1994
PROSPETTO DELLE PLUSVALENZE/MINUSVALENZE DEI CESPITI FUORI USO DELIBERA N° 61 DEL 16.02.1994
C A A V V E N E Z I A T E S S E R A

C E S P I T E			COSTO STORICO	FONDO AMMORTAMENTO	VALORE ECONOMICO	SOMMA REALIZZATA	P = PLUSVALENZA M = MINUSVALENZA	
DESCRIZIONE	GRUP.	ACQ.	1	2	3 = (1 - 2)	4	P/M	5=(3-4)
1) N.5 POLTRONE ANTONOMASIA	17	82	2.154.606	1.873.570	281.036		M	281.036
2) N.5 SCRITTOI METANUM	17	82	1.086.463	944.750	141.713		M	141.713
3) POLTRONA DIREZIONALE	17	83	346.053	293.265	52.788		M	52.788
TOTALE PARZIALE			3.587.122	3.111.585	475.537	0	M	475.537

ESERCIZIO FINANZIARIO 1994
PROSPETTO DELLE PLUSVALENZE/MINUSVALENZE DEI CESPITI FUORI USO DELIBERA N° 62 DEL 16.02.1994
C R A V P A D O V A

C E S P I T E			COSTO STORICO	FONDO AMMORTAMENTO	VALORE ECONOMICO	SOMMA REALIZZATA	P = PLUSVALENZA M = MINUSVALENZA	
DESCRIZIONE	GRUP.	ACQ.	1	2	3 = (1 - 2)	4	P/M	5=(3-4)
1) N.2 MONOGRAFI	17	82	18.131	15.766	2.365		M	2.365
2) N.2 SERVIZI SCRITTOIO	17	82	66.325	57.674	8.651		M	8.651
3) TRAPANO CARTA	17	82	13.047	11.345	1.702		M	1.702
4) PORTABICCHIERI	18	83	16.863	14.291	2.572		M	2.572
5) TRAPANO CARTA	17	83	9.740	8.254	1.486		M	1.486
6) N.2 OROLOGI SOLARI	17	84	566.400	480.000	86.400		M	86.400
7) POLTRONA DIREZIONALE	17	84	389.164	329.800	59.364		M	59.364
8) POLTRONA DIREZIONALE	17	84	342.023	289.850	52.173		M	52.173
9) N.100 CASSETTIERE C/FRONTALINO	17	84	1.652.000	1.400.000	252.000		M	252.000
10) N.5 ZOCCOLI CON APPOGGIO	17	84	37.170	31.500	5.670		M	5.670
TOTALE PARZIALE			3.110.863	2.638.480	472.383	0	M	472.383

ESERCIZIO FINANZIARIO 1994
PROSPETTO DELLE PLUSVALENZE/MINUSVALENZE DEI CESPITI FUORI USO DELIBERA N° 63 DEL 16.02.1994
C A A V B E R G A M O O R I O A L S E R I O

C E S P I T E			COSTO STORICO	FONDO AMMORTAMENTO	VALORE ECONOMICO	SOMMA REALIZZATA	P = PLUSVALENZA M = MINUSVALENZA	
DESCRIZIONE	GRUP.	ACQ.	1	2	3 = (1 - 2)	4	P/M	5=(3-4)
1) N.2 ROLE'	17	82	44.712	38.880	5.832		M	5.832
2) TERMOSTATO	17	82	112.068	97.450	14.618		M	14.618
3) N.4 ESTRATTORI ARIA	17	82	375.659	326.660	48.999		M	48.999
4) TENDA VENEZIANE	17	82	605.153	526.220	78.933		M	78.933
5) N.4 POLTRONE	17	83	1.723.684	1.498.856	224.828		M	224.828
6) N.12 POSACENERE CRISTALLO	17	82	383.281	333.288	49.993		M	49.993
7) N.4 POSACENERE STELO	17	82	123.055	107.004	16.051		M	16.051
8) N.2 PORTATELEFONI	17	83	165.200	140.000	25.200		M	25.200
9) N.5 POLTRONE OPERATIVE	17	83	1.359.478	1.152.100	207.378		M	207.378
10) N.4 POLTRONE OPERATIVE	17	83	973.122	824.680	148.442		M	148.442
11) SEDIA DATTILO	17	83	116.303	98.560	17.743		M	17.743
12) POLTRONA LETTO	17	83	731.777	620.150	111.627		M	111.627
13) TAVOLO LAMINATO	17	83	146.355	124.030	22.325		M	22.325
TOTALE PARZIALE			6.859.847	5.887.878	971.969	0	M	971.969

ESERCIZIO FINANZIARIO 1994
PROSPETTO DELLE PLUSVALENZE/MINUSVALENZE DEI CESPITI FUORI USO DELIBERA N° 64 DEL 16.02.1994
C A A V N A P O L I

C E S P I T E			COSTO STORICO	FONDO AMMORTAMENTO	VALORE ECONOMICO	SOMMA REALIZZATA	P = PLUSVALENZA M = MINUSVALENZA	
DESCRIZIONE	GRUP.	ACQ.	1	2	3 = (1 - 2)	4	P/M	5=(3-4)
1) N.2 POSACENERI A STELO	17	82	61.525	53.500	8.025		M	8.025
2) N.2 RADIATORI AD OLIO	17	82	178.296	155.040	23.256		M	23.256
3) N.2 RADIATORI ELETTRICI	17	82	233.105	202.700	30.405		M	30.405
4) OROLOGIO DA PARETE	17	82	33.748	28.600	5.148		M	5.148
5) REGISTRATORE PHILIPS	18	83	154.580	131.000	23.580		M	23.580
6) TENDA OSCURANTE	18	84	472.000	400.000	72.000		M	72.000
7) N.6 MOBILI LETTO	17	83	3.939.935	3.426.030	513.905		M	513.905
8) N.6 POLTRONE ANTAGONISTE	17	83	1.467.209	1.275.834	191.375		M	191.375
9) N.2 POLTRONE ART. 331	17	83	383.856	333.788	50.068		M	50.068
10) N.4 CARTELLIERE	17	82	1.899.391	1.651.644	247.747		M	247.747
11) N.2 LAMPADE GIOTTO	17	83	148.339	128.990	19.349		M	19.349
12) SCAFFALATURA METALLICA	17	83	143.230	124.548	18.682		M	18.682
13) N.4 POLTRONE ANTONOMASIA	17	83	1.723.684	1.498.856	224.828		M	224.828
14) LAMPADA GIOTTO CROMATA	17	83	74.169	64.495	9.674		M	9.674
15) N.8 POLTRONE ANTONOMASIA	17	83	3.447.369	2.997.712	449.657		M	449.657
16) ETICHETTATRICE DYMO	17	82	19.390	16.861	2.529		M	2.529
17) PORTASCIUGAMANI	17	82	21.055	18.309	2.746		M	2.746
18) N.2 SERVIZI SCRITTOIO	17	82	66.325	57.674	8.651		M	8.651
19) ARMADIETTO PRONTO SOCCORSO	17	83	101.764	88.490	13.274		M	13.274
20) N.3 MATERASSI	17	82	668.317	566.370	101.947		M	101.947
21) N.3 COPRIMATERASSI	17	82	151.193	128.130	23.063		M	23.063
22) N.9 SEDIE PER BANCO	17	83	700.920	594.000	106.920		M	106.920
23) N.2 POLTRONE AVION	17	85	2.049.660	1.737.000	312.660		M	312.660
24) SCAFFALE LAMINATO	17	86	123.900	105.000	18.900		M	18.900
25) POLTRONA DRALON	17	86	110.684	93.800	16.884		M	16.884
TOTALE PARZIALE			18.373.644	15.878.371	2.495.273	0	M	2.495.273

ESERCIZIO FINANZIARIO 1994
PROSPETTO DELLE PLUSVALENZE/MINUSVALENZE DEI CESPITI FUORI USO DELIBERA 118 DEL 17.03.94
S E D E C E N T R A L E

96E

C E S P I T E			COSTO STORICO	FONDO AMMORTAMENTO	VALORE ECONOMICO	SOMMA REALIZZATA	P = PLUSVALENZA M = MINUSVALENZA	
DESCRIZIONE	GRUP.	ACQ.	1	2	3 = (1 - 2)	4	P/M	5=(3-4)
1) FIAT UNO 55 RM 70785E	12	83	8.437.000	7.150.000	1.287.000	150.000	M	1.137.000
2) FIAT PANDA 45 RM 73468E	12	83	6.656.000	5.641.429	1.014.571	150.000	M	864.571
3) FIAT DUCATO PAN.2000 RM 87902E	12	83	14.059.700	11.915.000	2.144.700	250.000	M	1.894.700
4) LAND ROVER 109 RM 46839N	12	85	24.339.000	24.339.000	0		M	0
5) LADA NIVA RM 05903V	13	89	13.500.550	11.345.000	2.155.550		M	2.155.550
TOTALE PARZIALE			66.992.250	60.390.429	6.601.821	550.000	M	6.051.821

ESERCIZIO FINANZIARIO 1994
PROSPETTO DELLE PLUSVALENZE/MINUSVALENZE DEI CESPITI FUORI USO DELIBERA N° 200 DEL 28.06.1994
N A V V E R O N A

C E S P I T E			COSTO STORICO	FONDO AMMORTAMENTO	VALORE ECONOMICO	SOMMA REALIZZATA	P = PLUSVALENZA M = MINUSVALENZA	
DESCRIZIONE	GRUP.	ACQ.	1	2	3 = (1 - 2)	4	P/M	5=(3-4)
1) COMPASSO C/PROLUNGA	17	82	115.822	100.715	15.107		M	15.107
2) OROLOGIO DA MURO	17	82	319.393	277.732	41.661		M	41.661
3) MACCHINA DA SCRIVERE LINEA 98	17	82	944.150	821.000	123.150		M	123.150
4) SCRIVANIA C/CASSETTIERA	17	83	347.357	294.370	52.987		M	52.987
5) POLTRONE PER SCRIVANIA	17	83	271.894	230.420	41.474		M	41.474
6) SEDIA DATTILO	17	83	116.301	98.560	17.741		M	17.741
7) POLTRONA LETTO	17	83	731.777	620.150	111.627		M	111.627
8) N.2 POLTRONE AVION	17	85	2.049.660	1.737.000	312.660		M	312.660
TOTALE PARZIALE			4.896.354	4.179.947	716.407	0	M	716.407

ESERCIZIO FINANZIARIO 1994
PROSPETTO DELLE PLUSVALENZE/MINUSVALENZE DEI CESPITI FUORI USO DELIBERA N° 201 DEL 28.06.1994
R A D I O M I S U R E

C E S P I T E			COSTO STORICO	FONDO AMMORTAMENTO	VALORE ECONOMICO	SOMMA REALIZZATA	P = PLUSVALENZA M = MINUSVALENZA	
DESCRIZIONE	GRUP.	ACQ.	1	2	3 = (1 - 2)	4	P/M	5=(3-4)
1) ATTENUATORE	18	88	337.663	283.750	53.913		M	53.913
2) N.2 DIAL GANGE	18	90	658.902	553.700	105.202		M	105.202
TOTALE PARZIALE			996.565	837.450	159.115	0	M	159.115

ESERCIZIO FINANZIARIO 1994
PROSPETTO DELLE PLUSVALENZE/MINUSVALENZE DEI CESPITI FUORI USO DELIBERA N° 202 DEL 28.06.1994
C A A V O L B I A

C E S P I T E			COSTO STORICO	FONDO AMMORTAMENTO	VALORE ECONOMICO	SOMMA REALIZZATA	P = PLUSVALENZA M = MINUSVALENZA	
DESCRIZIONE	GRUP.	ACQ.	1	2	3 = (1 - 2)	4	P/M	5=(3-4)
1) N.2 SEDIE DATTILO	17	83	231.237	201.076	30.161		M	30.161
2) N.2 POSACENERE CRISTALLO	18	83	65.549	55.550	9.999		M	9.999
3) N.3 SEDIE PER BANCO	17	83	233.640	198.000	35.640		M	35.640
4) N.2 POLTRONE AVION	17	85	2.049.660	1.737.000	312.660		M	312.660
5) SCRIVANIA NOCE	17	88	202.960	172.000	30.960		M	30.960
TOTALE PARZIALE			2.783.046	2.363.626	419.420	0	M	419.420

ESERCIZIO FINANZIARIO 1994
PROSPETTO DELLE PLUSVALENZE/MINUSVALENZE DEI CESPITI FUORI USO DELIBERA N° 203 DEL 28.06.1994
N A V A L B E N G A

C E S P I T E			COSTO STORICO	FONDO AMMORTAMENTO	VALORE ECONOMICO	SOMMA REALIZZATA	P = PLUSVALENZA M = MINUSVALENZA	
DESCRIZIONE	GRUP.	ACQ.	1	2	3 = (1 - 2)	4	P/M	5=(3-4)
1) NUMERATORE METALLICO	17	82	27.196	23.649	3.547		M	3.547
2) SCRIVANIA CON CASSETTIERE	17	83	347.357	294.370	52.987		M	52.987
3) N.2 POLTRONE OPERATIVE INTERF	17	83	486.561	412.340	74.221		M	74.221
4) N.2 SEDIE DATTILO	17	83	232.602	197.120	35.482		M	35.482
5) PORTATELEFONO	17	83	82.600	70.000	12.600		M	12.600
6) ARMADIO METALLICO	17	83	322.636	273.420	49.216		M	49.216
7) ARMADIO METALLICO	17	83	289.100	245.000	44.100		M	44.100
8) CARTELLIERA METALLICA	18	83	556.807	471.870	84.937		M	84.937
9) N.3 PORTONE OPERATIVE	17	87	205.792	174.400	31.392		M	31.392
10) POLTRONA SALOTTO	17	88	452.200	380.000	72.200		M	72.200
11) POLTRONA OPERATIVA	17	83	271.896	230.420	41.476		M	41.476
TOTALE PARZIALE			3.274.747	2.772.589	502.158	0	M	502.158

ESERCIZIO FINANZIARIO 1994
PROSPETTO DELLE PLUSVALENZE/MINUSVALENZE DEI CESPITI FUORI USO DELIBERA N° 204 DEL 28.06.1994
C A A V G E N O V A

C E S P I T E			COSTO STORICO	FONDO AMMORTAMENTO	VALORE ECONOMICO	SOMMA REALIZZATA	P = PLUSVALENZA M = MINUSVALENZA	
DESCRIZIONE	GRUP.	ACQ.	1	2	3 = (1 - 2)	4	P/M	5=(3-4)
1) BINOCOLO ZEISS	17	82	1.057.218	919.320	137.898		M	137.898
2) CASSETTA PRONTO SOCCORSO	18	83	122.720	104.000	18.720		M	18.720
3) CUCITRICE SPARAPUNTI	18	84	37.760	32.000	5.760		M	5.760
4) STERMINATORE INSETTI	18	84	219.930	186.381	33.549		M	33.549
5) BINOCOLO PENTAX	17	83	245.634	213.595	32.039		M	32.039
6) RADIATORE OLIO	18	86	77.644	65.800	11.844		M	11.844
7) TERMOCONVETTORE	18	86	114.997	97.455	17.542		M	17.542
8) N.4 POLTRONE LETTO	17	82	2.458.755	2.138.048	320.707		M	320.707
9) N.2 POLTRONE ANTAGONISTA 330	17	82	489.070	425.278	63.792		M	63.792
10) POLTRONE ANTAGONISTA 331	17	82	191.928	166.894	25.034		M	25.034
11) SEDIA DATTILO	17	82	115.619	100.538	15.081		M	15.081
12) N.4 CESTINI GETTACARTA	17	82	57.204	49.744	7.460		M	7.460
13) N.2 APPENDIABITI CROMATI	17	82	145.682	126.680	19.002		M	19.002
14) N.3 LAMPADE GIOTTO	17	82	222.508	193.485	29.023		M	29.023
15) N.3 POLTRONE ANTAGONISTA 330	17	82	733.605	637.917	95.688		M	95.688
16) PORTATELEFONO	17	82	107.971	93.888	14.083		M	14.083
17) N.9 POLTRONE ANTAGONISTA CLAV.	17	82	3.878.290	3.372.426	505.864		M	505.864
18) APPENDIABITO CROMATO	17	82	72.840	63.339	9.501		M	9.501
19) LAMPADA GIOTTO CROMATA	17	82	74.169	64.495	9.674		M	9.674
20) PORTA ASCIUGAMANI	17	82	21.055	18.309	2.746		M	2.746
21) VALIGETTA PRONTO SOCCORSO	17	82	101.763	88.490	13.273		M	13.273
22) N.10 POSACENERI CRISTALLO	18	83	327.721	277.730	49.991		M	49.991
23) N.20 SERVIZI SCRITTOIO	17	82	698.560	592.000	106.560		M	106.560
24) POLTRONA OPERATIVA	17	82	271.896	230.420	41.476		M	41.476
25) POLTRONA LETTO	17	83	731.777	620.150	111.627		M	111.627
26) CUSCINO	17	83	29.264	24.800	4.464		M	4.464
27) N.2 COPERTE LANA	17	83	118.448	100.380	18.068		M	18.068
28) N.4 POLTRONCINE DRALON	17	85	376.656	319.200	57.456		M	57.456
29) TAVOLINO DATTILO	17	86	101.480	86.000	15.480		M	15.480
30) N.2 APPENDIABITI CROMATI	17	86	129.800	110.000	19.800		M	19.800
TOTALE PARZIALE			13.331.964	11.518.762	1.813.202	0	M	1.813.202

ESERCIZIO FINANZIARIO 1994
PROSPETTO DELLE PLUSVALENZE/MINUSVALENZE DEI CESPITI FUORI USO DELIBERA N° 205 DEL 28.06.1994
N A V R E G G I O C A L A B R I A

C E S P I T E			COSTO STORICO	FONDO AMMORTAMENTO	VALORE ECONOMICO	SOMMA REALIZZATA	P = PLUSVALENZA M = MINUSVALENZA	
DESCRIZIONE	GRUP.	ACQ.	1	2	3 = (1 - 2)	4	P/M	5=(3-4)
1) COMPASSO INNESTO RAPIDOGRAF	18	83	102.803	87.121	15.682		M	15.682
2) OROLOGIO PARETE PHILIPS	18	83	33.748	28.600	5.148		M	5.148
3) POLTRONA ANTAGONISTA 330	17	82	244.535	212.639	31.896		M	31.896
4) POLTRONA ANTAGONISTA 331	17	82	191.928	166.894	25.034		M	25.034
5) APPENDIABITO CROMATO	17	82	72.840	63.339	9.501		M	9.501
6) N.2 POSACENERI CRISTALLO	17	82	65.546	55.548	9.998		M	9.998
7) N.5 POSACENERI CRISTALLO	17	82	163.865	138.870	24.995		M	24.995
8) N.3 RADIATORI ELETR.OLIO	18	83	358.772	304.044	54.728		M	54.728
9) LAMPADA DA TAVOLO	17	83	55.295	46.860	8.435		M	8.435
10) N.2 POLTRONE SCRIVANIA	17	83	543.792	460.840	82.952		M	82.952
11) APPENDIABITI PORTAOMBRELLI	17	83	81.302	68.900	12.402		M	12.402
12) N.2 SEDIE PER BANCO	17	83	155.760	132.000	23.760		M	23.760
13) N.6 SEDIE TUBO OVALE	17	83	421.506	357.210	64.296		M	64.296
14) N.2 POLTRONE OPERATIVE	17	85	2.049.660	1.737.000	312.660		M	312.660
15) MACCHINA PER SCRIVERE	17	83	619.850	539.000	80.850		M	80.850
16) POLTRONA DRALON PC/D	17	86	110.684	93.800	16.884		M	16.884
17) POLTRONCINE DRALON PC/PBR	17	86	94.164	79.800	14.364		M	14.364
TOTALE PARZIALE			5.366.050	4.572.465	793.585	0	M	793.585

ESERCIZIO FINANZIARIO 1994
PROSPETTO DELLE PLUSVALENZE/MINUSVALENZE DEI CESPITI FUORI USO DELIBERA N° 206 DEL 28.06.1994
N A V B O L Z A N O

C E S P I T E			COSTO STORICO	FONDO AMMORTAMENTO	VALORE ECONOMICO	SOMMA REALIZZATA	P = PLUSVALENZA M = MINUSVALENZA	
DESCRIZIONE	GRUP.	ACQ.	1	2	3 = (1 - 2)	4	P/M	5=(3-4)
1) SERVIZIO SCRITTOIO	17	82	33.163	28.837	4.326		M	4.326
2) BINOCOLO	18	85	245.634	213.595	32.039		M	32.039
3) BIDONE ASPIRATUTTO	18	86	200.600	170.000	30.600		M	30.600
4) POLTRONA ANTAGONISTA	17	82	244.535	212.639	31.896		M	31.896
5) N.2 POLTRONE	17	82	861.842	749.428	112.414		M	112.414
6) SEDIA DATTILO	17	83	116.301	98.560	17.741		M	17.741
7) POLTRONA LETTO	17	83	731.777	620.150	111.627		M	111.627
8) SEDIE PER BANCO	17	82	77.880	66.000	11.880		M	11.880
TOTALE PARZIALE			2.511.732	2.159.209	352.523	0	M	352.523

ESERCIZIO FINANZIARIO 1994
PROSPETTO DELLE PLUSVALENZE/MINUSVALENZE DEI CESPITI FUORI USO DELIBERA N° 206 DEL 28.06.1994
N A V V E R O N A

C E S P I T E			COSTO STORICO	FONDO AMMORTAMENTO	VALORE ECONOMICO	SOMMA REALIZZATA	P = PLUSVALENZA M = MINUSVALENZA	
DESCRIZIONE	GRUP.	ACQ.	1	2	3 = (1 - 2)	4	P/M	5=(3-4)
1) POLTRONCINA GIREVOLE	17	89	350.217	294.300	55.917		M	55.917
2) CASSETTIERE 3 CASSETTI	17	92	487.305	409.500	77.805		M	77.805
3) CASSETTIERE 4 CASSETTI	17	92	266.144	223.650	42.494		M	42.494
4) POLTRONA SCHIENALE ALTO	17	94	317.730	0	317.730		M	317.730
TOTALE PARZIALE			1.421.396	927.450	493.946	0	M	493.946

ESERCIZIO FINANZIARIO 1994
PROSPETTO DELLE PLUSVALENZE/MINUSVALENZE DEI CESPITI FUORI USO DELIBERA N° 207 DEL 28.06.1994
C A A V P E S C A R A

C E S P I T E			COSTO STORICO	FONDO AMMORTAMENTO	VALORE ECONOMICO	SOMMA REALIZZATA	P = PLUSVALENZA M = MINUSVALENZA	
DESCRIZIONE	GRUP.	ACQ.	1	2	3 = (1 - 2)	4	P/M	5=(3-4)
1) TELEFONO GONDOLA	18	86	49.133	41.638	7.495		M	7.495
2) TERMOVENTILATORE	18	88	112.445	94.492	17.953		M	17.953
3) TAVOLO DATTILO	17	82	162.618	141.407	21.211		M	21.211
4) APPENDIABITO	17	82	72.840	63.339	9.501		M	9.501
5) N.2 LAMPADE CON BASE	17	82	148.339	128.990	19.349		M	19.349
6) POLTRONA ANTAGONISTA	17	82	244.535	212.639	31.896		M	31.896
7) POLTRONA AUTOSNODABILE	17	82	430.921	374.714	56.207		M	56.207
8) ARMADIO BASSO	17	82	296.683	257.985	38.698		M	38.698
9) N.6 TENDE	17	84	3.091.128	2.619.600	471.528		M	471.528
10) N.3 POLTRONE AVION	17	85	3.074.490	2.605.500	468.990		M	468.990
11) N.2 POLTRONE EXECUTIVE	17	91	485.520	408.000	77.520		M	77.520
12) N.2 POLTRONE VIDEO	17	91	383.180	322.000	61.180		M	61.180
13) TENDA FILITEX	17	88	141.610	119.000	22.610		M	22.610
TOTALE PARZIALE			8.693.442	7.389.304	1.304.138	0	M	1.304.138

ESERCIZIO FINANZIARIO 1994

PROSPETTO DELLE PLUSVALENZE/MINUSVALENZE DEI CESPITI CANCELLATI PER FURTO DELIBERE 209,210,211,212 DEL 28.06.94 E DELIBERE 65,66,67 DEL 16.02.94.

C E S P I T E			COSTO STORICO	FONDO AMMORTAMENTO	VALORE ECONOMICO	SOMMA REALIZZATA	P = PLUSVALENZA M = MINUSVALENZA	
DESCRIZIONE	GRUP.	ACQ.	1	2	3 = (1 - 2)	4	P/M	5=(3-4)
S.C. SVZ AFFARI GENERALI:								
1) BINOCOLO	18	92	287.980	242.000	45.980		M	45.980
SEDE CENTRALE:								
2) MODEM M12-12	4	86	3.658.000	3.100.000	558.000		M	558.000
NAV VERONA:								
3) APPARATO PORTATILE 305	5	89	3.819.900	3.210.000	609.900		M	609.900
4) CARICA BATTERIE PER 305	5	89	463.553	389.540	74.013		M	74.013
5) BINOCOLO	17	90	285.600	240.000	45.600		M	45.600
6) CUFFIA STEREO	7	93	249.900	249.900	0		M	0
CRAV BRINDISI:								
7) CUFFIA CF 90/56	5	87	609.966	516.920	93.046		M	93.046
S.C. SVZ AMM.NE CONT.TA':								
8) PERSONAL COMPUTER 386	4	92	6.485.500	1.635.000	4.850.500		M	4.850.500
9) PERSONAL COMPUTER M240	4	94	7.061.460	0	7.061.460		M	7.061.460
10) PERSONAL COMPUTER PORTATILE	4	88	13.685.000	11.500.000	2.185.000		M	2.185.000
11) CALCOLATRICE HP41	17	88	464.100	390.000	74.100		M	74.100
S.C. C.F.Q.P.:								
12) CALCOLATRICE LOGOS 60	3	82	273.445	237.778	35.667		M	35.667
13) N.2 VTR HITACHI	18	83	3.540.000	3.000.000	540.000		M	540.000
14) MONITOR GRUNDIG	18	83	1.121.000	950.000	171.000		M	171.000

ESERCIZIO FINANZIARIO 1994

PROSPETTO DELLE PLUSVALENZE/MINUSVALENZE DEI CESPITI CANCELLATI PER FURTO DELIBERE 209,210,211,212 DEL 28.06.94 E DELIBERE 65,66,67 DEL 16.02.94.

C E S P I T E			COSTO STORICO	FONDO AMMORTAMENTO	VALORE ECONOMICO	SOMMA REALIZZATA	P = PLUSVALENZA M = MINUSVALENZA	
DESCRIZIONE	GRUP.	ACQ.	1	2	3 = (1 - 2)	4	P/M	5=(3-4)
15) N.2 MONITOR PRANDON	18	83	2.242.000	1.900.000	342.000		M	342.000
16) N.3 VTR AKAI	18	83	5.310.000	4.500.000	810.000		M	810.000
17) AMPLIFICATORE AKAI	18	89	690.200	580.000	110.200		M	110.200
18) CAVO CONNETTORE	18	89	238.000	200.000	38.000		M	38.000
19) VTR HITACHI	18	89	1.904.000	1.600.000	304.000		M	304.000
20) N.2 TVC PANASONIC	18	89	2.975.000	2.500.000	475.000		M	475.000
21) N.2 DATA DISPLAY	18	89	8.092.000	6.800.000	1.292.000		M	1.292.000
22) N.4 VTR TOSHIBA	18	89	7.235.200	6.080.000	1.155.200		M	1.155.200
23) TVC PANASONIC	18	89	1.190.000	1.000.000	190.000		M	190.000
24) AUDIO KODAK CAROUSEL	18	89	1.785.000	1.500.000	285.000		M	285.000
25) N.3 CUFFIE STEREO	18	89	856.800	720.000	136.800		M	136.800
26) REGISTRATORE SENNEA	18	89	529.550	445.000	84.550		M	84.550
27) DIGITIZER BENSON	18	89	1.666.000	1.400.000	266.000		M	266.000
CRAV PADOVA:								
28) CUFFIA CF90	5	87	560.500	475.000	85.500		M	85.500
CAAV TORINO:								
29) REGISTRATORE PHILIPS	18	83	154.580	131.000	23.580		M	23.580
TOTALE PARZIALE			77.434.234	55.492.138	21.942.096	0	M	21.942.096

PAGINA BIANCA

ENTE NAZIONALE DI ASSISTENZA AL VOLO (E.N.A.V.)

ESERCIZIO 1995

PAGINA BIANCA

RELAZIONE DEL PRESIDENTE

PAGINA BIANCA

ENTE NAZIONALE DI ASSISTENZA AL VOLO

Consiglio di Amministrazione

Adunanza N. 9 tenuta a Roma il giorno 31.05.1996

IL CONSIGLIO DI AMMINISTRAZIONE

- Visto il D.L. 25 maggio 1996, n. 284, concernente la trasformazione dell'Azienda autonoma di assistenza al volo per il traffico aereo generale (AAAVTAG) in ente pubblico economico, denominato Ente nazionale di assistenza al volo (ENAV), a decorrere dal 1^ gennaio 1996;
- Visto in particolare l'art. 13 del sopra citato D.L. n. 284/96;
- Visto il D.P.R. 24 marzo 1981, n. 145, concernente l'Ordinamento dell'Azienda;
- Visto il D.P.R. 16 dicembre 1981, n. 842, concernente lo Statuto dell'Azienda;
- Visto il D.P.R. 26 ottobre 1982, concernente il Regolamento Amministrativo Contabile dell'Azienda, ed in particolare l' art. 33 del Regolamento stesso, concernente la deliberazione del Conto Consuntivo;
- Vista la relazione del Presidente, come in allegato;
- Vista la relazione del Collegio dei Revisori;

D E L I B E R A :

di trasmettere all'On. Ministro dei Trasporti e della Navigazione, per l'approvazione di cui al II comma dell'art. 19 del D.P.R. 145/81 citato in premessa, l'allegato Conto Consuntivo dell'AAAVTAG per l'Esercizio Finanziario 1995 che riporta le seguenti risultanze:

	COMPETENZA	CASSA
ENTRATE	966.272.176.769	876.824.228.019
SPESE	874.842.119.738	832.735.563.594
AVANZO FINANZIARIO DI COMPETENZA		91.430.057.031
AVANZO DI AMMINISTRAZIONE		338.310.991.555
AVANZO ECONOMICO		210.870.659.873
PATRIMONIO NETTO		1.487.951.201.214
CONSISTENZA DI CASSA		703.409.052.394

ENTE NAZIONALE DI ASSISTENZA AL VOLO - ROMA - IL PRESIDENTE

IL PRESIDENTE
(Gen. S.A. (a) Giovanni TRICOMI)

RELAZIONE DEL PRESIDENTE

Il conto consuntivo dell' esercizio finanziario 1995 presenta le seguenti risultanze:

- avanzo finanziario di competenza di lire 91.430.057.031 derivante dalla somma fra l'avanzo di parte corrente, pari a lire 123.579.261.315, ed il saldo negativo delle operazioni in conto capitale pari a lire 32.149.204.284;

- avanzo di amministrazione di lire 338.310.991.555 quale risultante della somma fra il predetto avanzo di competenza di lire 91.430.057.031 e l'avanzo di amministrazione al 31.12.1994 (lire 242.609.939.413) rettificato in aumento per lire 4.270.995.111 per effetto del saldo delle variazioni in meno dei residui attivi (lire 10.287.597.915) e dei residui passivi (lire 14.558.593.026);

- consistenza di cassa : lire 703.409.052.394

- avanzo economico : lire 210.870.659.873

- patrimonio netto : lire 1.487.951.201.214

Per un' analisi degli equilibri di gestione sotto il profilo finanziario si riportano i risultati differenziali globali dell' E.F. 1995 a fronte dei corrispondenti dati 1994:

CONTO FINANZIARIO - RISULTATI DIFFERENZIALI GLOBALI 1994/1995

ANNO	DESCRIZIONE	COMPETENZA			RESIDUI			TOTALE		RISULTATO DI AMMINISTRAZIONE			
		•	-	SALDO	•	-	SALDO	•	-	SALDO	FINZ. DI CASSA	F.CASSA FINALE	AVANZO/DISAVANZO
1994	Acc.-Impegni	975 507 975 968	954 619 818 445	20 888 159 523	397 831 344 573	692 007 013 801	- 294 175 669 228	1 373 339 320 541	1 646 626 830 246	273 287 509 705	515 897 449 118	———	242 609 939 413
	Riscoss.-Pag.	682 102 159 456	487 713 805 504	194 388 353 952	178 876 182 531	229 841 597 632	50 965 415 101	860 978 341 987	717 555 403 136	143 422 938 851	515 897 449 118	659 320 387 969	———
	Res. da rip.	293 405 816 512	466 906 010 941	173 500 194 429	218 955 162 042	462 165 416 169	243 210 254 127	512 360 978 554	929 071 427 110	- 416 710 448 556	———	659 320 387 969	242 609 939 413
1995	Acc.-Impegni	968 272 176 769	874 842 119 738	91 430 057 031	502 073 380 639	914 512 834 084	- 412 439 453 445	1 468 345 557 408	1 789 354 953 822	- 321 009 396 414	659 320 387 969	———	338 310 991 555
	Riscoss.-Pag.	675 560 394 785	440 314 885 932	235 245 508 833	201 263 833 254	392 420 677 662	191 156 844 408	876 824 228 019	832 735 563 594	44 088 664 425	659 320 387 969	703 409 052 394	———
	Res. da rip.	290 711 782 004	434 527 233 806	- 143 815 451 802	300 809 547 385	522 092 156 422	221 282 609 037	591 521 329 389	956 619 390 228	365 098 060 839	———	703 409 052 394	338 310 991 555

Si allegano (All. 1), inoltre, al fine di consentire una più completa valutazione della gestione aziendale, i risultati dell'applicazione dei principali indicatori finanziari ai corrispondenti dati consuntivi degli E.E.F.F. 1992/95.

Per quanto concerne i totali di cassa del rendiconto finanziario (All. E) si fa presente che gli stessi computano movimenti interni che risultano pari a lire 382.330.906.307 per le entrate, calcolando fra di esse anche le operazioni che affluiscono direttamente in Tesoreria (lire 309.795.172.987) e a lire 72.902.399.616 per le spese, comprensivi di mandati relativi a movimenti originatisi direttamente in Tesoreria per un importo pari a lire 366.666.296 e per lire 72.535.733.320 di movimenti affluiti in partita di giro in conto residui ed in conto competenza di cui lire 11.044.527.561 relativi alla gestione dei FF.DD...

Per una analisi della composizione e della provenienza dei relativi mandati e reversali si rinvia all'Allegato 2.

Relativamente, poi, alle risultanze di cassa si evidenzia che il dato riportato (lire 703.409.052.394) tiene conto dei soli movimenti coperti da contabile; il saldo di cassa effettivo, come si evince dalla situazione al 31.12.1995, del conto presso la Tesoreria Provinciale dello Stato (n. 130373 - All. 3.2) ammonta a lire 754.208.470.025 sul solo sottoconto infruttifero, con una differenza in più pari a lire 50.799.417.631.

Tale differenza é costituita da:

a) sospesi a credito in attesa di reversale	83.404.276.766
b) sospesi a debito in attesa di mandato	25.617.178.419
c) somme girocontate nell'E.F. 1996 relative ad operazioni di fine E.F. 1995 secondo le norme della Tesoreria unica	6.987.680.716

Per quanto concerne i dati riportati sub a) e b) si provvederá alla relativa contabilizzazione mediante l'emissione di apposite reversali e mandati, mentre per le somme indicate al punto c) si é riscontrata l'avvenuta esecuzione nei primi giorni dell'E.F. 1996.

Al fine, poi, di offrire una visione analitica dei flussi di cassa che sono transitati nel conto di evidenza presso la B.N.L. e nel conto aziendale presso la Tesoreria Provinciale, é stato predisposto l'Allegato 3.3 che riporta i predetti dati su base mensile.

Esaurita la premessa di carattere generale si passa, ora, all'illustrazione analitica delle risultanze e delle poste di bilancio, separatamente per le entrate e per le spese.

ENTRATE

Il totale delle entrate é risultato pari a lire 966.272.176.769 in termini di competenza.

La composizione di tale dato é la seguente:

- entrate correnti, lire 675.996.847.381;
- entrate in conto capitale, lire 145.504.410.000;
- entrate per partite di giro, lire 144.770.919.388 le quali trovano esatta contropartita nei corrispondenti capitoli di spesa trattandosi di partite compensative.

L'analisi per titoli di tali entrate comporta le seguenti risultanze.

TITOLO I

Entrate erariali

Le entrate accertate, derivanti dalla riscossione delle tasse per i servizi di rotta e di terminale, sono ammontate complessivamente a lire **507,822** mld con un incremento dell'1,24% rispetto al dato inizialmente preventivato e dell'1,11% rispetto a quello definito in fase di assestamento.

La composizione dello stesso é risultata la seguente:

1995 (dati in mld)	Accertato	Prev.iniziale		Prev.assestata	
Rotta int.le	352,865	343,783	+2,64%	345,055	+2,26%
Rotta naz.le	72,959	79,339	- 8,04%	77,998	-6,46%
Terminale int.le	60,143	56,677	+6,12%	56,677	+6,12%
Terminale naz.le	19,696	21,012	-6,26%	21,012	-6,26%
Soprattasse	1,764	0,500	+252,8%	1,200	+47%
Interessi mora	0,395	0,300	+31,66%	0,300	+31,66%
	507,822	501,611	+1,24%	502,242	+1,11%

L'aumento dell'1,24% registrato nelle entrate erariali é la risultante tra le maggiori entrate registrate nella rotta e nel terminale internazionale, e la contrazione accusata, invece, nella rotta e terminale nazionale.

Risulta importante evidenziare che il dato positivo emerso é stato negativamente influenzato dal riproporsi di ritardi nell'iter di approvazione dei coefficienti di tassazione, di modo che é stato possibile applicare i nuovi livelli tariffari solo a partire dal 25.2.95 per la rotta e dal 7.8.95 per il terminale. Tale situazione ha di fatto riassorbito sia le maggiori entrate derivanti dall'aumento delle unitá di servizio assistite rispetto a quelle preventivate per i movimenti internazionali, a causa della chiusura dello spazio aereo della ex Jugoslavia che ha determinato un diverso instradamento per il traffico diretto dall'Europa in Medio Oriente, sia gli introiti derivanti dalle operazioni di transazione relative a quota parte delle note concernenti il volato '87, che sono risultati pari a lire. 427,9 ml.

Le percentuali di realizzazione in relazione ai periodi di volato sono risultate, sia per la rotta che per il terminale, le seguenti:

	PERIODI	ACCERTAMENTI	INCASSI	PERC.LI DI INCASSO
cap. 1	- eccedenza incassi	11.125.994	11.125.994	100%
	- crediti per variazioni CUT in transazione	423.292.282	423.292.282	100%
	- note derivate 1992	3.127.056.685	268.790.940	8,59%
	- periodo sett./dic. 1994	111.704.401.485	104.421.102.707	93,48%
	- periodo gen./agosto 1995	237.599.241.377	94.972.308.147	39,97%
	Totale cap. 1	352.865.117.823	200.096.620.070	56,71%

	PERIODI	ACCERTAMENTI	INCASSI	PERC.LI DI INCASSO
cap. 4	- eccedenza incassi	19.279.815	2.520.753	13,07%
	- periodo sett./dic. 1994	23.720.724.766	23.279.562.624	98,14%
	- periodo gen/agosto '95	49.034.362.581	21.874.330.021	44,61%
	- note derivate 1992	184.725.744	61.573	0,03%
	Totale cap. 4	72.959.092.906	45.156.474.971	61,89%
cap. 5	- eccedenza incassi	23.207	23.207	100%
	- periodo sett./dic.1994	18.441.757.112	17.776.036.852	96,55%
	- periodo gen./agosto '95	41.481.149.052	19.163.610.381	46,20%
	- note derivate 1992	250.342.485	9.279.765	3,71%
	Totale cap. 5	60.143.271.856	36.948.950.205	61,43%

	PERIODI	ACCERTAMENTI	INCASSI	PERC.LI DI INCASSO
cap. 6	- periodo sett./dic.1994	6.474.092.361	6.385.604.679	98,63%
	- periodo gen./agosto 95	13.181.767.788	6.050.953.712	45,90%
	- note derivate 1992	39.484.463	32.289	0,08%
	Totale cap. 6	19.695.344.612	12.436.590.680	63,14%

Per una analisi di tipo storico del dato relativo alle entrate erariali viene esposto, nel grafico di cui all'allegato 4, l'andamento dal 1989 al 1995 sia del dato globale che delle singole poste che lo compongono.

Per quanto concerne le soprattasse e gli interessi di mora di cui ai capp. 2 e 3, si evidenzia come il dato ad essi relativo rappresenti, per la parte preponderante, la imputazione al capitolo, a seguito dell'avvenuto incasso, di note emesse su crediti giá sofferenti negli esercizi passati ed accertate inizialmente al conto sospesi in partita di giro (cap. 206/216), dietro parere favorevole del Collegio dei Revisori, per non gravare l'avanzo di amministrazione di poste di difficile realizzo.

In conformitá con l'autorizzazione legislativa di cui all'art. 5 Legge n. 385/90, l'Azienda, come gia' avvenuto nel corso dell'E.F. 1994, ha attivato tutte le procedure necessarie per risolvere in via transattiva le controversie insorte con le Compagnie di navigazione aerea per l'accertamento e la riscossione della tassa di sorvolo internazionale di cui alla Legge n. 411/77, relativamente ai servizi resi fino alla data di entrata in vigore della stessa Legge n. 385/90. É stata cosí data, nel corso dell'E.F. 1995, completa e formale definizione transattiva delle controversie con 9 Compagnie di navigazione aerea, le cui risultanze contabili sono cosí compendiabili:

COMPONENTI NEGATIVI DI REDDITO

- Restituzione entrate per variazione CUT	8.587.281.926
- Restituzione di soprattasse	539.014.062
- Restituzione di interessi	422.744.395
- Note di credito per ricorsi riconosciuti	161.226.834
- Riaccertamenti "Tasse di sorvolo internazionale"	905.906
- Riaccertamenti "Penalita'"	285.932.894
- Riaccertamenti "Interessi di mora"	101.966.809
- Riaccertamenti cap. 206/216 "Partite in sospeso" (costituiti da penalita' ed interessi di mora relativi agli EE.FF. 1986-1987)	2.035.061.325
Totale	12.134.134.151

COMPONENTI POSITIVI DI REDDITO

+ Incassi per variazione CUT		1.390.056.796
+ Incassi da soprattasse		1.404.067.104
- Riaccertamenti cap. 93 "Int.pass.rel.entrate erariali"		1.540.944
	Totale	2.795.664.844
	Saldo debitore	9.338.469.307

TITOLO II

Entrate da servizi

Non si sono concretate entrate a tale titolo.

TITOLO III

Entrate derivanti da trasferimenti correnti

I trasferimenti di parte corrente dallo Stato, di cui al cap. 4640 dello Stato di previsione del Ministero del Tesoro, sono ammontati a lire 163 mld secondo la seguente ripartizione:

- cap.31 "Recupero esenzioni (art.7 L.411/77 e art.5 punto 8 a L.160/89)": lire 80.110.001.625

- cap. 32 "Recupero oneri sociali (art.5 punto 8 b L.160/89)": lire 81.027.020.669

- cap. 34 "Sovvenzione di equilibrio art.20 D.P.R. 145/81": lire1.862.977.706.

Con i grafici di cui all'allegato 5, viene evidenziato l'andamento complessivo dei trasferimenti da parte dello Stato a partire dall'E.F. 1989, anno di entrata in vigore della tassazione di terminale e di rotta nazionale, nonché una analisi dello stesso dato secondo il capitolo di imputazione.

Al riguardo, si sottolinea che per effetto delle disposizioni contenute nell'art. 2 della L. 85/95, i trasferimenti di parte corrente dallo Stato hanno subito una decurtazione pari al 5% dell'importo stanziato in fase previsionale (170 mld).

Tale decurtazione di lire 8,5 mld é stata poi, in sede di assestamento del Bilancio dello Stato, approvato con L. 399/95, ridotta per un importo pari a lire 1,5 mld.

Si evidenzia, pertanto, come la suddetta quota sia diminuita del 2,45%, essendo passata da lire 167 mld dell'E.F. '94, a lire 163 mld dell'E.F. '95.

Per quanto concerne i fondi relativi al trasferimento della gestione dei servizi ex art. 37 D.P.R. 145/81 non sono state registrate entrate in quanto, una quota parte, pari a lire 424.054.493, del complessivo stanziamento di 2,5 mld, é stata integralmente trasferita, dal capitolo 4641 dello stato di previsione della spesa del Ministero del Tesoro, direttamente all'A.D., per fronteggiare gli oneri indotti dalle Convenzioni previste dallo "Studio sul trasferimento dei beni" elaborato dalla Commissione interministeriale di cui al D.P.C.M. 17 novembre 1982 e concernenti, in particolare, la fornitura di circuiti aeroportuali ed extraeroportuali nonché di utenze di centrali telefoniche di proprietá dell'Aeronautica Militare.

La quota residua ha costituito economia per il bilancio dello Stato non sussistendo titolo per il trasferimento all'Azienda.

TITOLO IV

Entrate diverse

Gli accertamenti di entrata a tale titolo risultano pari a lire 5.174.776.664 con riscossioni per lire 2.308.243.081 e residui per lire 2.866.533.583.

I suddetti totali risultano così composti:

Cap. 61 - Ricavi dalla vendita di servizi e/o tecnologie - lire 941.526.727 di accertato, lire 274.477.185 di riscosso e lire 667.049.542 quali residui da incassare. Questi importi si riferiscono essenzialmente alla: effettuazione del servizio AFIS in regime di concessione o convenzione su alcuni aeroporti; ai canoni per l'utilizzo, da parte di terzi, di circuiti telefonici passati dall' A.D. all'Azienda; alla omologazione del NDB di Arbatax; al servizio di avvicinamento svolto da Milano per conto di Lugano Agno in Svizzera; alla fornitura di dati meteo;

Cap. 62 - Ricavi dalla vendita di pubblicazioni - gli accertamenti per l'acquisto da parte di enti e privati delle pubblicazioni del Servizio delle Informazioni Aeronautiche nonché per gli abbonamenti alle pubblicazioni A.I.P., A.I.C. ed Aeroporti Italiani, ammontano a lire 287.661.015 con riscossioni per lire 190.595.915 e residui attivi per lire 97.065.100;

Cap. 71 - Affitti di immobili - l'utilizzo da parte di terzi, a fini commerciali, di locali aziendali, ha comportato entrate per lire 89.206.546, di cui lire 71.331.146 incassate e lire 17.875.400 da riscuotere, quale quota parte degli introiti registrati dai relativi gestori;

Cap. 73 - Interessi attivi - gli accertamenti ammontano complessivamente a lire 1.644.940.132, e si riferiscono, in misura preponderante, agli interessi attivi maturati sulle giacenze presso la Tesoreria Provinciale per l'anno 1995 sul conto speciale 130373 (lire 1.639.176.754) e, per la quota residua, agli interessi maturati sul deposito cauzionale relativo alla locazione della Sede del C.F.Q.P.;

Cap. 81 - Recuperi e rimborsi diversi - gli accertamenti ammontano a lire 2.024.440.043 con incassi per lire 1.579.073.256 e residui per lire 445.366.787. Tali importi si riferiscono, per lire 549 mil alle utenze telefoniche ed elettriche, per lire 617 mil a risarcimenti per danni subiti, erogati da parte delle compagnie di assicurazione, per lire 166 mil al rimborso che dovra' essere corrisposto dalla societa' responsabile del servizio di manutenzione impianti in relazione a materiale prelevato dalle scorte aziendali, per lire 99 mil a restituzioni per errato conteggio di quote di anticipo, per lire 52 mil ai crediti derivanti dal sostenimento di costi per servizi fruiti anche da altri Enti (Vigilanza), per L. 315 mil a rimborsi competenze di personale aziendale in servizio presso EUROCONTROL dal mese di luglio e per lire 225 mil sono originate da restituzioni di anticipi di missioni non effettuate, recuperi sui ruoli paga mensili dei dipendenti e da rimborsi a vario titolo;

Cap. 82 - Penalitá per ritardata consegna di materiali e ultimazione lavori - lire 137.260.222 accertate ed interamente incassate in relazione alla irrogazione di penalita' alle ditte fornitrici.

TITOLO V

Entrate per alienazione di beni patrimoniali e riscossione di crediti

Le entrate a tale titolo sono ammontate a lire 4.410.000, interamente incassate.

Esse risultano composte unicamente dalle risultanze relative alla alienazione di beni aziendali di cui al cap. 111 - Alienazione di immobilizzazioni tecniche - quale valore di realizzo per la vendita di alcune stampanti aziendali.

TITOLO VI

Entrate derivanti da trasferimenti attivi in conto capitale

I trasferimenti attivi da parte dello Stato di cui al cap. 7735 dello stato di previsione del Ministero del Tesoro, necessari per far fronte alle spese per investimenti sono ammontati a lire 145,5 mld, con un incremento dell'11,92% rispetto all'E.F. 1994.

Come giá accennato in sede di commento ai trasferimenti di parte corrente dallo Stato, anche questi in conto capitale hanno risentito degli effetti di cui all'art. 2 della L. 85/95 registrando una decurtazione, in corso di anno, pari al 3% (lire 4,5 mld) rispetto all'assegnazione iniziale.

Complessivamente fra parte corrente e conto capitale i trasferimenti da parte dello Stato sono risultati pari a lire 308,5 mld, con un incremento pari al +3,87% rispetto al dato dell'anno precedente (lire 297 mld).

TITOLO VIII

Partite di giro

Le entrate accertate a tale titolo, che risultano pari ai corrispondenti impegni di cui al titolo IV della spesa, ammontano a lire 144.770.919.388 di cui lire 76.812.656.776 ancora da riscuotere. Si fa presente come, dall'E.F. 1991, siano stati imputati al conto sospesi, su

concorde parere espresso dal Collegio dei Revisori, gli accertamenti derivanti dall'applicazione delle penalità ed interessi di mora correlati alla operazione di revisione delle note di accertamento originarie in modo da neutralizzare gli effetti contabili di tali crediti ai fini del calcolo dell'avanzo di amministrazione. In pratica tali importi verranno stornati al capitolo di pertinenza solo al momento del pervenuto pagamento da parte del vettore. Nell'E.F. 1995 sono state imputate le penalità e gli interessi di mora relativi alla revisione delle note di accertamento originarie emesse nell' E.F. 1992.

Residui attivi (All. L)

I residui attivi al 31.12.1994 risultavano pari a lire 512.360.978.554. Nel corso del 1995 sono state incassate lire 201.263.833.254 e sono state operate, in sede di riaccertamento, variazioni in diminuzione per lire 10.287.597.915 in relazione a crediti insussistenti.

Tenuto conto delle risultanze della gestione, i residui attivi al 31.12.95 ammontano complessivamente a lire 591.521.329.389, di cui lire 290.711.782.004 generati dalla gestione di competenza e lire 300.809.547.385 provenienti dagli esercizi precedenti.

In merito ai crediti di difficile esigibilità relativi alle entrate erariali, la situazione al 31.12.95 ha presentato le seguenti risultanze:

	ANNO	ACCERTAMENTI Depurati riacc.ti	RESIDUI	PERC.RES./ACC. NETTO RIACC. INIZIO ESERCIZIO	PERC.RES./ACC. NETTO RIACC. FINE ESERCIZIO
cap. 1	1986	190.560.233.420	4.362.030.766	2,772%	2,289%
	1987	223.354.021.724	4.629.461.923	2,869%	2,073%
	1988	232.361.207.171	5.064.584.579	2,463%	2,180%
	1989	168.113.508.294	5.123.236.456	3,664%	3,047%
	1990	190.567.210.242	10.911.367.695	6,540%	5,726%
	1991	183.085.045.976	11.831.327.654	6,791%	6,462%
	1992	293.129.269.664	10.966.606.492	4,195%	3,741%
	1993	316.772.345.678	15.561.504.195	7,078%	4,913%
	1994	342.970.675.930	25.113.095.498	44,626%	7,322%
	Totale cap.1	2.140.913.518.099	93.563.215.258	11,020%	4,370%

	ANNO	ACCERTAMENTI Depurati riacc.ti	RESIDUI	PERC.RES./ACC. NETTO RIACC. INIZIO ESERCIZIO	PERC.RES./ACC. NETTO RIACC. FINE ESERCIZIO
cap. 2	1990	24.997.521.514	21.425.868.226	87,104%	85,712%
	1991	138.450.707	5.963.780	4,308%	4,308%
	1992	945.269.102	0	0,000%	0,000%
	1993	2.699.291.361	0	0,000%	0,000%
	1994	2.917.528.684	0	0,000%	0,000%
	Totale cap. 2	31.698.061.368	21.431.832.006	75,855%	67,612%
cap. 3	1990	6.562.868.707	5.954.080.795	90,980%	90,724%
	1991	363.128.732	3.419.841	0,942%	0,942%
	1992	822.618.020	0	0,000%	0,000%
	1993	53.400.159	0	0,000%	0,000%
	1994	537.495.268	0	0,000%	0,000%
	Totale cap. 3	8.339.510.886	5.957.500.636	76,906%	71,437%
cap. 4	1989	18.634.478.635	499.140.858	3,193%	2,679%
	1990	68.366.840.264	1.993.775.705	3,207%	2,916%
	1991	88.996.730.058	2.131.516.957	2,552%	2,395%
	1992	123.265.100.293	2.864.835.155	2,481%	2,324%
	1993	143.180.231.797	3.680.007.070	4,204%	2,570%
	1994	71.540.268.918	1.545.759.037	0,000%	2,161%
	Totale cap. 4	513.983.649.965	12.715.034.782	3,195%	2,474%

	ANNO	ACCERTAMENTI Depurati riacc.ti	RESIDUI	PERC.RES./ACC. NETTO RIACC. INIZIO ESERCIZIO	PERC.RES./ACC. NETTO RIACC. FINE ESERCIZIO
cap. 5	1994	58.635.648.343	2.676.485.709	0,000%	4,565%
	Totale cap. 5	58.635.648.343	2.676.485.709	0,000%	4,565%
cap. 6	1994	21.065.389.323	320.416.605	0,000%	1,521%
	Totale cap. 6	21.065.389.323	320.416.605	0,000%	1,521%
	Totale capitoli 1+2+3.+4+5+6	2.774.635.777.984	136.664.484.996	5,512%	4,925%

Rimane tuttora sospesa la situazione dei potenziali crediti I.V.A., non valorizzati in bilancio per non inficiare il calcolo dell'avanzo di amministrazione e delle altre fonti con delle poste, di rilevante entità, che non presentano i requisiti necessari per integrare una previsione di accertamento di entrata.

Pertanto, in carenza di una organica definizione, nelle sedi competenti, dei problemi inerenti la soggettività passiva dell'Azienda che renda finalmente possibile dare alle scritture contabili e allo stesso bilancio un'impostazione conseguente ed univoca, detti crediti potenziali continueranno ad essere evidenziati, per memoria, nei conti d'ordine della situazione patrimoniale per un importo corrispondente alla sommatoria dei crediti stessi a tutto il 31.12.1995 (lire 209.057.577.412 riporto precedente + 26 mld per il 1995 = lire 235.057.577.412).

SPESE

L'ammontare complessivo delle spese in termini di competenza è risultato pari a lire 874.842.119.738 con la seguente composizione:

- spese di parte corrente, lire 552.417.586.066
- spese di conto capitale, lire 177.653.614.284
- spese di partita di giro, lire 144.770.919.388

Sotto un profilo qualitativo, l'aggregazione delle spese nelle tre aree del personale, dell'esercizio e degli investimenti, tenendo anche conto dei trasferimenti operati dal capitolo 4641 dello stato di previsione della spesa del Ministero del Tesoro in favore dell'A.D. (lire 424.054.493), porta alla seguente ripartizione del fabbisogno complessivo con le relative incidenze percentuali:

personale:	lire 327.983.050.328	44,90%
esercizio:	lire 224.858.590.231	30,78%
investimenti:	lire 177.653.614.284	24,32%
	lire 730.495.254.843	100,00%

Volendo limitare l'analisi alle sole spese di parte corrente (lire 552,418 mld), emerge che per il 40,63% il relativo dato é formato da spese di esercizio e per il 59,37% da spese di personale.

Con i grafici di cui all'all. 6 si evidenziano gli andamenti delle singole categorie di spesa, nonché l'incidenza delle stesse sul totale delle spese per gli E.E.F.F. dal 1987 al 1995.

Relativamente alla gestione dei funzionari delegati vengono esposte nell'allegato 2.5 le risultanze di spesa che ammontano complessivamente a lire11.179.276.416.

TITOLO I

SPESE CORRENTI

L'ammontare delle spese di parte corrente, in termini di competenza, é stato pari a lire 552.417.586.066 con un pagato di lire 367.361.017.271 ed oneri residuali per lire 185.056.568.795.

Il confronto con l'analogo dato del 1994 (lire 550.685.545.843), evidenzia un incremento del fabbisogno di parte corrente contenuto nei limiti dello 0,31%. Tale sostanziale invarianza costituisce la risultante di significative variazioni di diverso segno per la cui disamina si rinvia al commento delle singole categorie di spesa.

Passando ad una disaggregazione delle spese correnti per categorie, si ottengono le seguenti risultanze.

Categoria 1^

Spese per gli Organi dell'Azienda

L'onere derivante dagli emolumenti spettanti all'Amministratore Straordinario, che nel 1995 ha sostituito il Consiglio di Amministrazione, ed ai componenti del Collegio dei Revisori, dai rimborsi per missioni nel territorio nazionale ed all'estero e dalle spese di funzionamento dei relativi uffici, é risultato pari a lire 637.710.268 con un pagato di lire 635.763.475 ed oneri residuali di lire1.946.793.

Categoria 2^

Oneri per il Personale

Gli oneri di competenza di questa categoria di spesa sono ammontati a lire. 326,191 mil con un aumento di soli 152 mil rispetto all'E.F. 1994 (326,039 mil).

Per una valutazione di tale dato occorre premettere che, nel corso dell'E.F. 1995, l'organico bilanciato del personale (senza i Dirigenti) é passato da 3.277 unitá a 3.154 con una diminuzione di 123 unitá, pari al 3,75%.

Occorre, inoltre, considerare che nell'E.F. 1994 gli oneri registrati sul cap. 26 (oneri previdenziali ed assistenziali a carico dell'Azienda) riflettevano, per lire 27 mld (pari all'8,2% sul totale della spesa) gli accantonamenti delle quote a carico dell'Azienda per esercizi precedenti, per cui, considerato tale aspetto, si puó dedurre, con una qualche approssimazione che, a termini omogenei, il fabbisogno globale per tale categoria é aumentato di circa il 4,5%. Tale incremento non risulta completamente e precisamente riferibile agli oneri derivanti dal C.C.N.L. 94/97, parte economica 94/95, dato che l'applicazione dello stesso é iniziata dal mese di gennaio 1996, e che per tale motivo gli impegni assunti a tal fine,

negli E.F. 1994 e 1995, avevano natura di accantonamento per oneri "in fieri" ed erano commisurati, specie per il 1994, piú alle disponibilitá esistenti, che agli effettivi fabbisogni preventivati per il contratto di lavoro di cui trattasi.

Considerato, inoltre, che la gestione di tali spese segue prevalentemente le regole di cassa, e che gli oneri effettivamente scaturenti dalla applicazione del citato C.C.N.L. potranno definirsi con minore approssimazione solo una volta che si sia proceduto all'erogazione delle somme spettanti, in questa sede puó solo rilevarsi che la composizione dei dati di spesa relativi alla massa stipendiale (cap. 21 stipendi, cap. 22 straordinario, cap. 23 reperibilitá, cap. 32 maggiorazioni per lavoro in turno, cap. 35 premio di produzione ed altri premi), evidenzia per il 1994 un totale pari a lire 227,4 mld al netto di 7,9 mld per accantonamenti, e per il 1995, 217,4 mld al netto di 23,5 mld di accantonamenti, e di lire 10,9 mld a titolo di E.R.E., con una diminuzione del 4,37% del dato 1995 rispetto a quello 1994. Tale diminuzione risulta in linea con la diminuzione della forza bilanciata (3,75%) ove si consideri che il personale cessato dal servizio apparteneva prevalentemente alle qualifiche apicali ed aveva una considerevole anzianitá di servizio, venendo quindi ad incidere in misura maggiore della media dei costi di personale.

Per quanto concerne, poi, gli oneri previdenziali ed assistenziali a carico dell'Azienda di cui al cap. 26, si fa presente che la spesa registrata nel 1995 (lire 59,147 mld) riflette per la prima volta i reali oneri di competenza dell'esercizio, comprensivi anche della prevedibile quota aggiuntiva scaturente dagli incrementi retributivi 1994/95. Ció in quanto l'Azienda aveva completato nell'E.F. 1994 il piano di ammortamento degli oneri contributivi aziendali per il trattamento di quiescenza del personale per il periodo 1982/1994 ed ha regolarmente provveduto a versare nel corso del 1995 le quote a proprio carico determinate dal Ministero del Tesoro in lire 169,482 mld.

La consistenza organica del personale dipendente é passata dalle 3.181 unita' al 31.12.94 alle 3.157 al 31.12.95 con una diminuzione, data dalla differenza fra le assunzioni e le cessazioni dal servizio, di 24 unita'lavorative pari al -0,75%.

La forza bilanciata risulta determinata in 3.154 unitá, con una diminuzione di 123 unita' pari al 3,75% rispetto al 1994, mentre la copertura dell'organico complessivo (3605 unitá di cui alla Delibera n. 155 del 28.4.1994) é risultata pari all'87,48%.

La consistenza del personale delle qualifiche dirigenziali, con esclusione del Direttore Generale e del Vice Direttore Generale é risultata di 24 unita', cosi' ripartite: 7 direttori centrali - 17 dirigenti.

Il grado di copertura risulta pari al 77,14% della dotazione organica e la relativa forza bilanciata é risultata pari a 27 unita'.

In allegato 7 viene riportata la situazione globale del personale (comprese le 24 unitá dirigenziali) ripartita per sede territoriale, per profilo professionale e per qualifica funzionale.

Al fine di facilitare il confronto con l'esercizio finanziario 1994, si segnala, come giá esposto in sede di bilancio di previsione 1995/97, che si é proceduto alla modifica delle denominazioni dei seguenti capitoli:

Esercizio finanziario 1994	Esercizio finanziario 1995
- cap. 23 "Compensi per turni e prestazioni in reperibilitá"	"Compensi per reperibilitá ed istituti similari"
- cap. 27 "Contributi ed altri oneri relativi al CRAL"	"Altri oneri sociali a carico dell'Azienda"
- cap. 29 "Oneri a carico dell'Azienda per le mense del personale ed altri oneri a carattere sociale"	"Oneri a carico dell'Azienda per le mense del personale"
- cap. 30 "Oneri validitá licenze, abilitazioni ed attestati"	"Compensi sostitutivi per permessi, RFS e ferie non godute"

Categoria 3^

Oneri per il personale in quiescenza

Le spese per il personale in quiescenza sono risultate pari a lire 1.791.185.654, con un pagato pari a lire 1.695.747.248, ed oneri residuali pari a lire 95.438.406..

Come giá accennato in sede di commento al cap. 26, nell'E.F. 1995 l'Azienda ha provveduto alla regolarizzazione dei rapporti finanziari con il Ministero del Tesoro riguardo il trattamento di quiescenza del personale relativo al periodo 82/94.

Al momento, rimane ancora a carico dell'Azienda l'anticipazione del trattamento provvisorio di quiescenza di 37 dipendenti cessati dal servizio prima del 1.6.1991, le cui posizioni sono in corso di trasferimento al Ministero del Tesoro.

Il credito risultante per l'Azienda, per l'anno 1995, verrá portato in detrazione dal primo versamento utile di contributi, a carico del datore di lavoro, nel 1996.

Categoria 4^

Spese per l'acquisto di beni di consumo e di servizi

Le somme impegnate a tale titolo risultano, in termini di competenza, pari a lire 221,126 mld, con un aumento dello 0,41% rispetto al dato 1994, ben al di sotto quindi del tasso di inflazione programmato fissato al 3,5%. Del pari, quasi invariata risulta la percentuale di incidenza della categoria sul totale delle spese correnti (40,02%) se confrontata con l'analogo dato (39,99%) relativo all'E.F. 1994.

Il risultato raggiunto é stato ottenuto nonostante gli incrementi di traffico registratisi nel corso dell'esercizio, che hanno richiesto una maggiore operativitá degli impianti.

Tale situazione, che avrebbe dovuto comportare un aumento dei relativi costi, ha potuto trovare una quasi integrale compensazione grazie alla progressiva maggiore disponibilitá di strutture operative rinnovate e potenziate dal programma di ammodernamento tecnologico in corso di esecuzione.

Tra le economie maggiormente significative si registrano quelle del cap. 53 "Manutenzione ordinaria impianti, macchinari ed apparati" (-2,64% passando da lire 150,281 mld per l'E.F. 94 a lire 146,320 mld per l'E.F. 95), del cap. 55 "Prestazioni per servizi in appalto" (-3,19% da lire 12,83 mld per l'E.F. 94 a lire 12,42 mld per l'E.F. 95), del cap. 73 "Premi di assicurazione" (-11,41% da lire 2,709 mld a lire 2,400 mld) e del cap. 76 Parti di ricambio" (-12,38% da lire 11,620 mld a lire 10,182 mld).

L'analisi delle variazioni in aumento, segnala, in particolare, quelle relative al cap. 61 "Fitto immobili"(+43,29% da lire 1,021 mld nell'E.F. 1994 a lire 1,463 mld nell'E.F. 1995), il cui maggiore onere é riconducibile alla locazione della sede del C.F.Q.P. che, a differenza dello scorso anno, ha inciso per tutto l'esercizio, al cap. 62 "Manutenzione locali"(+28,96% passando da lire 1,982 mld nell'E.F. 1994 a lire 2,556 mld nell'E.F. 1995), per ripristino ed adattamento di manufatti vari, al cap. 63 "Spese di telecomunicazione"(+14,22% da lire 21,300 mld nell'E.F. 1994 a lire 24,330 mld nell'E.F. 1995) ed al cap. 68 "Spese per utenze varie"(+10,88% da lire 8,691 mld nell'E.F. 1994 a lire 9,637 mld nell'E.F. 1995) i cui maggiori oneri sono attribuibili alla incrementata operativitá degli apparati aziendali a causa dell'aumento di traffico registratosi nell'E.F. 1995, ed al cap. 72 "Imposte e Tasse"(+188,70% da lire 540 mil nell'E.F. 1994 a lire 1,559 mld nell'E.F. 1995) che ha risentito dell'aumento delle quote applicabili sulla "Tassa smaltimento rifiuti".

In conto residui anni precedenti sono stati effettuati pagamenti per lire 73.912.186.172, per cui, tenendo conto dei riaccertamenti in meno operati per lire 5.972.192.850 rimangono da pagare lire 15.931.902.809 che, sommate ai residui derivanti dalla gestione di competenza (lire 87.326.276.472) portano ad un totale, a fine esercizio, di lire 103.258.179.281.

Categoria 5^

Oneri finanziari

Gli oneri a tale titolo sono ammontati a lire 265.384.578, pagati per un importo pari a lire 213.687.941 e da pagare per lire 51.696.637. Tale risultato e' da porre interamente in relazione alle spese bancarie originate per la maggior parte da commissioni valutarie relative all'incasso delle note di accertamento.

Categoria 6^

Poste correttive e compensative di entrate correnti

Le spese impegnate a questo titolo ammontano a lire 2.080.246.804 con pagamenti per lire 161.734.404 e residui per lire 1.918.512.400.

Al riguardo si evidenzia come il dato sia composto in prevalenza (lire 1.999.369.960) da restituzioni relative ad entrate erariali per effetto di ricorsi dei vettori accolti dall'Azienda.

Categoria 7^

Spese non classificabili in altre voci

L'ammontare degli impegni é risultato pari a lire 324.965.616, con pagamenti per lire 164.253.883 e residui per lire 160.711.733. Tali somme sono interamente da porre in relazione agli oneri giudiziari fra i quali assumono ruolo predominante quelli connessi al recupero dei crediti sofferenti relativi alle entrate erariali.

TITOLO II

SPESE IN CONTO CAPITALE

Il permanere della gestione straordinaria che ha, fra l'altro, registrato due avvicendamenti nel corso del '95 ha necessariamente rallentato la realizzazione del programma di investimenti, di modo che, a fronte di disponibilitá pari a lire 283,3 mld é stato possibile assumere impegni solo per 177,6 mld, con una diminuzione del 21,9% sull'esercizio precedente. A tale totale ha fra l'altro concorso in maniera significativa il ricorso ai cosiddetti residui impropri, previsti dalla "Contabilitá di Stato", in forza del rinvio operato dall'art. 77 del D.P.R. 696/79 per un ammontare complessivo pari a lire 126,9 mld. L'ammontare degli impegni effettivamente assunti nel corso dell'esercizio risulta, quindi, di poco superiore a lire 50 mld, ma, a tale proposito occorre considerare che, nello stesso periodo, sono stati tradotti in impegni effettivi oltre 61 mld di residui di stanziamento costituiti negli esercizi precedenti, per cui la spesa effettivamente realizzata risulta pari a circa lire 111 mld. In allegato L bis viene riportata la situazione complessiva dei residui di stanziamento secondo la ripartizione per capitoli e per programmi. Tanto premesso da un punto di vista generale, si passa alla disamina delle diverse categorie di spesa e delle risultanze del bilancio programma.

Categoria 8^

Acquisizione di beni di uso durevole ed opere immobiliari

Il totale degli impegni assunti per tale categoria ammonta a lire 20.163.172.627 con pagamenti pari a lire 1.172.591.166 e oneri residuali per lire 18.990.581.461 ed é composto dalla sommatoria dei seguenti capitoli:

122^ - Ricostruzioni, ripristini, trasformazioni e manutenzione straordinaria: lire 2.398.003.093

123^ - Spese per costruzioni: lire 17.765.169.534

Categoria 9^

Acquisizione di immobilizzazioni tecniche

Le somme impegnate per la suddetta categoria, pari a lire 157.488.791.657 con pagamenti pari a lire 1.675.759.311 e oneri residuali pari a lire 155.813.032.346, risultano per la maggior parte imputabili al capitolo 131 - Acquisto di impianti, attrezzature ed aeromobili - per un importo pari a lire 155.012.317.366, un pagato di lire 1.053.289.178 ed oneri residuali pari a lire 153.959.028.188.

Sempre nell'ambito della Categoria 9^ si sono registrati oneri per lire 1.849.085.409 sul capitolo 132 - Manutenzione straordinaria impianti, attrezzature ed aeromobili -.

Gli ulteriori costi sostenuti risultano imputati al capitolo 133 - Acquisto mezzi di trasporto - per lire 300.000.000 ed al capitolo 135 - Acquisto di arredi e macchine d'ufficio - per lire 327.388.882.

Categoria 11^

Concessioni di crediti ed anticipazioni

L'ammontare impegnato ed interamente pagato, pari a lire 1.650.000, corrisponde al versamento di un deposito cauzionale relativo all'affitto dei locali del CAAV Pescara..

RISULTANZE BILANCIO PROGRAMMA

Con riferimento all'allegato F di cui al bilancio di previsione 1995, contenente una ripartizione per destinazione delle spese di investimento, e in aggiunta all'analisi dei principali programmi successivamente proposta, sono state elaborate delle tabelle che riflettono, sulla base del Piano di ammodernamento tecnologico approvato dal C.I.P.E. ed impostato per settori di attivita', programmi di intervento, sub-programmi e progetti, le somme impegnate e quelle pagate nel corso del 1995, poste in relazione al dato previsionale (allegato I).

Di seguito si riporta una breve descrizione dei principali interventi.

Programma 1.1) Telecomunicazioni e radionavigazione - Sistemi di telecomunicazione T.B.T.

Rientrano in questo ambito gli interventi di ammodernamento e di bonifica dei sistemi T.B.T. per i quattro Crav e per gli aeroporti. Nel 1995 in particolare sono stati effettuati impegni di accantonamento per:

- l'adeguamento copertura radio Milano, lire 1 mld;
- l'ammodernamento del sistema TLC del CAAV Forlì, lire 1 mld;
- l'acquisto ricetrasmettitori fissi e portatili, lire 1 mld.

Come impegni effettivi, invece, da segnalare, l'ammodernamento del sistema aeroportuale del CAAV Genova, lire 9,101 mld. L'ammontare totale delle spese impegnate é risultato pari a lire 14,060 mld.

Programma 1.2) Telecomunicazioni e radionavigazione -Sistemi per rete di telecomunicazioni fissa.

Tale programma prevede l'ammodernamento e il potenziamento degli impianti, degli apparati e delle reti telefoniche, telegrafiche e di trasmissione dati, nonche' l'adeguamento del Centro nazionale di rilancio ICAO e la realizzazione di nuovi ponti radio e sistemi di telecomando e telecontrollo.

Il totale delle spese impegnate é ammontato a lire 5,821 mld, destinate, fra l'altro, per lire 2 mld, all'acquisto di reti optoelettroniche per il CAV di Fiumicino (accantonamento) e, per lire 218 mil, al potenziamento della rete in ponte radio.

Programma 1.3) Telecomunicazioni e radionavigazione - Sistemi di radioassistenza

L'obiettivo che si pone questo programma é quello di provvedere all'ammodernamento e rinnovo delle radioassistenze per l'avvicinamento e l'atterraggio strumentale e di precisione (ILS), nonché per la radionavigazione in rotta (VOR, DME, NDB).
Le principali spese sostenute riguardano:

- l'ammoderamento dei sistemi ILS, lire 1,445 mld;
- l'acquisto di sistemi NDB, lire 1,302 mld di cui lire 1 mld costituisce impegno di accantonamento.

L'ammontare del totale delle spese e' risultato pari a lire 3,112 mld.

Programma 1.4) Telecomunicazioni e radionavigazione - Radiomisure

E' previsto In questo ambito l'ammodernamento e il potenziamento della flotta di Radiomisure. Sulla scorta degli investimenti effettuati negli esercizi precedenti é stato necessario effettuare solamente interventi d'ammodernamento di attrezzature per lire 6,8 mil.

Programma 1.5) Telecomunicazioni e radionavigazione - Sistemi mobili e strumentazioni

Obiettivo del presente programma e' quello di pervenire all'acquisizione di sistemi mobili, in particolare radar e torre e di strumentazioni di misura peculiare. L'ammontare delle spese impegnate e' risultato pari a lire 1,650 mld.

Programma 2.1) Controllo della circolazione aerea - Sistemi radar

Questo programma nevralgico per le strategie aziendali e' finalizzato al completamento della copertura radar sul territorio nazionale ed all'ammodernamento dei sistemi esistenti.

Nel corso del 1995 si é principalmente realizzato l'intervento relativo all'ammodernamento del sistema APP del CAAV Genova per un importo pari a lire 22,160 mld.

Inoltre, in relazione all'avviamento delle procedure contrattuali, si é fatto ricorso all'accantonamento di somme per:

- l'acquisto impianto SIRM per siti vari, lire 6,341 mld;
- l'ammodernamento dei sistemi radar TLC del CAAV Malpensa, lire 32 mld;
- l'ammodernamento dello SCCAM per il CRAV Ciampino per lire 8,6 mld;
- il completamento automazione nazionale APP/TWR per lire 4 mld;
- l'automazione operativa dei CRAV Padova e Brindisi, Milano e TWR Linate per lire 5,992 mld;
- il sistema di registrazione per Linate per lire 2 mld;
- l'integrazione radar nazionali ed europei per lire 2 mld;
- l'acquisto sistema FDP per SCCAM per i CRAV Milano, Padova, Brindisi.

Il totale delle spese impegnate e' ammontato a lire 90,539 mld.

Programma 2.2) Controllo della circolazione aerea - Ricerca e sviluppo

Nell'ambito del programma CNS/ATM - GNSS é stato avviato il progetto della relativa stazione, per lire 1,390 mld.

In relazione all'avvio delle procedure contrattuali sono state accantonate somme inerenti diversi progetti tra cui il GNSS, AIS mobile, DGNSS ed altri, per un totale di lire 13,610 mld.
L'ammontare globale delle spese impegnate é stato pari a lire 15 mld.

Programma 2.3) Controllo della circolazione aerea - Sistemi di informatica

Questo programma si occupa del completamento dei sistemi di informatica generale e di automazione gestionale.

In totale, le spese impegnate sono risultate pari a lire 1,048 mld di cui lire 334 mil per l'acquisizione di terminali finalizzata all'ammodernamento della rete informatica e lire 700 mil accantonate per l'acquisto di procedure e strumentazioni per rilevamenti topografici.

Programma 3.1) Servizi e sistemi meteo aeroportuali - Sistemi meteorologici

L'obiettivo di questo programma e' quello del completamento e ammodernamento dei sistemi meteorologici aeroportuali. La principale spesa sostenuta é stata quella relativa alla fornitura del sistema di ricezione e gestione dei dati meteo per il CAV Linate per lire 1,424 mld.

Le principali somme accantonate riguardano i seguenti progetti:

- l'acquisizione radar meteo per il CAV Linate per lire 5,580 mld;
- il completamento sistema aeroportuale STORM detector, lire 953 mil;
- l'automazione centri previsionali, per CAV Fiumicino e Linate, lire 1 mld;
- l'ulteriore sviluppo della Banca dati meteo del CED Ciampino per lire 1 mld.

Il totale degli impegni e' ammontato a lire 10,336 mld.

Programma 3.2) Servizi e sistemi meteo aeroportuali - Sistemi aiuti visivi

Il programma e' inteso all'adeguamento e completamento degli aiuti visivi aeroportuali.

In particolare si e' proceduto ad accantonare fondi pari a lire 4,4 mld in relazione all'ammodernamento del parco segnali luminosi per l'indicazione degli ostacoli alla navigazione aerea per il CAAV Pescara, per lire 1,6 mld, Albenga, per lire 500 mil, Firenze, per lire 600 mil e siti vari per lire 1,700 mld.
L'ammontare delle spese e' stato pari a lire 4,660 mld.

Programma 4.1) Supporto ai servizi ed ai sistemi ATS-Opere civili di ristrutturazione e sistemi di alimentazione elettrica

Trattasi di un programma contenente in generale gli interventi infrastrutturali anche di tipo manutentivo.

I principali interventi operati riguardano:
- l'ammodernamento del sistema aeroportuale del CAAV Genova per lire 1,814 mld;
- l'adeguamento degli impianti alle norme contenute nella L. 46/90 per lire 1,045 mld.

Sulla base, poi, dell'avvio delle procedure contrattuali, si elencano, tra gli altri, i seguenti accantonamenti per:

- la costruzione del blocco tecnico della Torre di Milano Malpensa e Alghero Fertilia rispettivamente per lire 8,500 mld e 3,700 mld;
- l'adeguamento degli aiuti visivi luminosi del CAV Pescara e Firenze e del NAV Albenga per lire 4,816 mld.
Le spese impegnate sono risultate complessivamente pari a lire 26,047 mld.

Programma 4.2) Supporto ai servizi ed ai sistemi ATS - Diritti reali e depositi cauzionali

La spesa realizzata di lire 1,65 mil si riferisce al deposito versato per l'affitto dei locali del CAAV Pescara.

Programma 4.3) Supporto ai servizi ed ai sistemi ATS - Mezzi di trasporto, dotazioni di ufficio, impiantistica varia, CFQP

Gli interventi di supporto al sistema ATS hanno interessato principalmente:
- arredi, lire 237,3 mil.;
- realizzazione sistemi antintrusione e opere varie per lire 387 mil;
- condizionatori, lire 461 mil.

Si é proceduto, inoltre, ad accantonare lire 3 mld per l'acquisizione di simulatori per l'addestramento del personale, nonche' lire 300 mil per rinnovo parco autovetture aziendali, e 500 mil per l'adeguamento dell'impianto elettrico telecomandato.
Il totale degli impegni a tale titolo e' risultato pari a lire 5,373 mld.

TITOLO IV

PARTITE DI GIRO

Le somme impegnate a tale titolo, che risultano pari ai corrispondenti accertamenti di cui al Titolo VIII delle Entrate, ammontano a lire 144.770.919.388 delle quali lire 74.667.051.204 ancora da pagare. Al riguardo si rinvia al commento riferito alle entrate per la situazione, in particolare, del conto sospesi.

Residui passivi (all. L)

I residui passivi all'inizio dell' esercizio ammontavano a lire 929.071.427.110 cosi' ripartiti:

- Residui di parte corrente	501.941.309.400+
- Residui di conto capitale	427.130.117.710=
	929.071.427.110

Nel corso dell'anno detti residui hanno subito le seguenti variazioni:

- Residui parte corrente	501.941.309.400 -
riaccertamenti	13.521.760.689 -
pagamenti	285.015.691.989 =
rimanenza	203.403.856.722 +
residui derivanti dalla gestione 1995	259.723.619.999 =
TOTALE (a)	463.127.476.721
- Residui conto capitale	427.130.117.710 -
riaccertamenti	1.036.832.337 -
pagamenti	107.404.985.673 =
rimanenza	318.688.299.700 +
residui derivanti dalla gestione 1995	174.803.613.807 =
TOTALE (b)	493.491.913.507
TOTALE residui passivi al termine dell'esercizio (a + b)	956.619.390.228

In attuazione delle disposizioni di cui all' art. 39 del Regolamento Amministrativo - Contabile dell'Azienda si uniscono, in copia, la situazione dei residui attivi e passivi di cui al Conto Consuntivo dell' esercizio finanziario 1994, distintamente per l'esercizio di provenienza e per capitolo, nonche' la deliberazione dell'Amministratore Straordinario che ha recato variazioni ad una parte di tali residui (All. L).

Ammortamenti (all. M)

I coefficienti di ammortamento applicati sono quelli approvati con la delibera del C.d.A. n. 61 del 13.04.1989. Essa tiene conto di quanto previsto dal D.M. Ministero delle Finanze del 31.12.1988 pubblicato nel supplemento ordinario alla G.U. n. 27 del 02.02.1989 nonche' dei coefficienti di ammortamento raccomandati da Eurocontrol. Cio' in quanto le modalita' di calcolo degli ammortamenti costituiscono uno dei fattori in grado di incidere sulla determinazione delle entrate aziendali ai sensi della L. 411/77 come modificata dalla L. 25/85 (Tassa di sorvolo) e dalla L. 160/89 (Tassa di terminale).

Tale circostanza ha consigliato, in considerazione del regime di interscambio insito nell'attivita' aeronautica e in vista della prossima adesione dell'Italia ad Eurocontrol, di tenere conto del "Working paper" del 3/2/1982 del "Consultative Group on Route Charges", approvato nell'ottobre dello stesso anno dal Consiglio composto dai Ministri competenti dei singoli Stati partecipanti all'Agenzia stessa, che fissa in maniera esaustiva i criteri di individuazione e di determinazione dei costi da assumere quale base di definizione delle tariffe per i servizi di cui trattasi e, fra questi, dell'ammortamento, in modo che le medesime fattispecie fossero regolate in conformita' ai criteri adottati da una parte significativa della comunita' aeronautica.

In Allegato M si riportano le situazioni analitiche e sintetiche delle consistenze al 31/12/1995 e delle quote di ammortamento adottate, per un totale di lire 61.422.210.752 (+ 4,3% rispetto al dato 1994), quali risultanti dell'applicazione degli evidenziati coefficenti di ammortamento ai singoli gruppi di cespiti ammortizzabili, nonche' le schede dei cespiti alienati o dismessi ai fini dell'evidenziazione del calcolo delle plusvalenze o minusvalenze di cui al successivo Conto economico.

Conto economico (all. G)

Il conto economico presenta un avanzo di lire 210.870.659.873 quale risultante della somma fra l'avanzo di parte corrente (lire 123.579.261.315) ed il saldo positivo delle poste che di norma non presuppongono movimenti finanziari (lire 87.291.398.558).

Fra questi ultimi, figurano, fra le componenti positive di reddito:

- quali sopravvenienze attive, la quota dei trasferimenti da parte dello Stato da destinare alle spese in conto capitale (lire 145.500.000.000), nonche' il valore di realizzo derivante dalla alienazione di stampanti aziendali pari a lire 4.410.000;

- quali insussistenze di passivo, le variazioni in meno registrate in sede di riaccertamento dei residui passivi (lire 14.558.593.026) quale sommatoria del saldo di parte corrente, pari a lire 13.521.760.689, e di quello in conto capitale, pari a lire 1.036.832.337.

Fra le componenti negative di reddito:

- quali insussistenze di attivo, le variazioni in meno dei residui attivi (lire 10.287.597.915), nonche' le variazioni in meno fatte registrare dai residui passivi di conto capitale pari a lire 1.036.832.337;

- quali costi pluriennali, le quote di ammortamento di pertinenza dei diversi fondi per un totale di lire 61.422.210.752;

- quali eliminazione di impianti e altre immobilizzazioni non ammortizzati, il valore economico al netto delle quote di ammortamento dei beni dismessi o alienati, per il cui dettaglio si rimanda al prospetto dei cespiti dismessi di cui all'allegato M, per un totale di lire 24.963.464. Tali dati, messi a confronto con le somme realizzate dai beni alienati (lire 4.410.000) evidenziano il sussistere di una minusvalenza complessiva pari a lire 20.553.464.

Situazione patrimoniale (all. F)

L'avanzo economico di cui all' allegato G va ad incrementare la consistenza patrimoniale netta che, al 31/12/1995, passa da lire 1.277.080.541.341 a lire 1.487.951.201.214.

Pertanto, a fine esercizio la situazione patrimoniale risulta essere:

attivita'		2.781.923.829.217
passivita'	1.293.972.628.003	
Patrimonio netto	1.487.951.201.214	2.781.923.829.217

Fra le voci delle immobilizzazioni, rientranti nell'attivo dello Stato Patrimoniale, troviamo, come differenze in piu', le somme impegnate nell'anno per le categorie di riferimento, mentre, come differenze in meno, annoveriamo i riaccertamenti operati per le categorie stesse, nonche' il costo storico dei beni dismessi.

Fra le voci dei crediti bancari e finanziari e' stato inserito il credito di lire 1.650.000 che l'Azienda vanta in relazione al deposito cauzionale versato per l'affitto dei locali del CAAV Pescara.

Fra le voci del passivo, per le poste relative ai fondi di ammortamento, rileviamo, come differenze positive, le quote accantonate nell'anno per le categorie di riferimento, come differenze negative, il valore delle quote gia' ammortizzate dei beni dismessi.

Fra i conti d'ordine, come gia' evidenziato nei precedenti consuntivi, vengono riportati i crediti IVA per non inficiare il calcolo dell'avanzo di amministrazione con delle poste di notevole entita' che, al momento attuale, non presentano i requisiti necessari per integrare una previsione di accertamento di entrata.

Il loro ammontare al 31.12.95 e' pari a lire 235.057.577.412 con una variazione positiva di lire 26 mld rispetto all'esercizio finanziario precedente per effetto della richiesta di rimborso IVA operata nella dichiarazione annuale 1995.

Situazione amministrativa (all. H)

La situazione amministrativa presenta un avanzo di lire 338.310.991.555 come risultante dell'applicazione, alla consistenza di cassa al 31.12.95, del saldo dei residui esistenti.

Il valore cosi' determinato, in applicazione dell'art. 9 del R.A.C., dovra' essere depurato di una quota da considerare non disponibile per la copertura di impegni di spesa, in quanto formatasi grazie a crediti che risultano ancora essere di difficile esazione.

Tale quota, alla luce di quanto fatto presente in sede di commento ai residui attivi, viene determinata nel modo seguente:

- per i crediti degli anni 1986-1994 viene assunto, come sostanzialmente invariante, il dato rilevato alla data del 4/4/1996, ovvero lire 134,904 mld;

- per i crediti generati dall'E.F. 1995 vengono applicate al totale dei relativi accertamenti le percentuali medie di insoluti registratesi per il 1994 che risultano pari al 7,1% per la tassa di sorvolo internazionale, al 2% per la tassa di sorvolo nazionale, al 4,2% per la terminale internazionale ed all'1,4% per la tassa di terminale nazionale. Il valore ottenuto risulta quindi pari a lire 29,3 mld.

Il totale dei crediti di dubbia esigibilita' da neutralizzare agli effetti del calcolo dell'avanzo di amministrazione viene, di conseguenza, determinato nella misura di lire 164.310.991.555, fermo restando la possibilita' di aggiornamento di tale dato alla luce dell'evoluzione delle risultanze gestionali.

La quota di avanzo effettivamente utilizzabile quale ulteriore fonte a copertura del fabbisogno di spesa viene, quindi, provvisoriamente assunta pari a lire 174 mld; considerato che, all'atto della formazione del bilancio di previsione per l'E.F. 1996 tale dato era stato stimato in 63 mld, in sede di assestamento 1996 si renderanno disponibili nuove fonti per 111 mld per far fronte ad ulteriori impieghi di conto capitale.

IL PRESIDENTE

PAGINA BIANCA

INDICI DI BILANCIO

PAGINA BIANCA

Allegato 1

INDICI DI BILANCIO

DESCRIZIONE	C/CONSUNTIVO 1992	C/CONSUNTIVO 1993	C/CONSUNTIVO 1994	C/CONSUNTIVO 1995	QUADRIENNIO 1992 / 1995
1) Indice di variazione stanziam.entrata i (indicatore) = Sf-Si / Si ove «Sf» sono gli stanziamenti definitivi e «Si» sono gli stanziamenti iniziali. Tale indice concorre a valutare l'effettiva portata dei contenuti decisionali impliciti nel processo di formazione bilancio. Standard ottimale = 0	122 541 422 227 / 780.641 277 773 = 0,1570	62 190 000 000 / 855 873 000 000 = 0 0727 Scostamento % su c/consuntivo 1992 = -53 71%	72 158 000 000 / 908 994 000 000 = 0,0794 Scostamento % su c/consuntivo 1993 = 9,25%	-12 014 000 000 / 996 974 000 000 = -0 0121 Scostamento % su c/consuntivo 1994 = -115,2%	244 875 422 227 / 3 542 482 277 773 = 0 0691
2) Capacita' di accertamento i (indicatore) = A / Sco ove «A» e' il volume degli accertamenti. «Sco» indica l'ammontare degli stanziamenti di competenza. Tale indice mira a verificare l'effettiva capacita' di accertam. dell'entrata e a verificare se le previsioni sono frutto di una razionale valutazione dei fattori componenti gli stanziamenti di bilancio. Standard ottimale = 1	883 895 151 082 / 903 182 700 000 = 0,9786	911 360 037 257 / 918 063 000 000 = 0,9927 Scostamento % su c/consuntivo 1992 = 1 44%	975 507 975 968 / 981 152 000 000 = 0,9942 Scostamento % su c/consuntivo 1993 = 0,16%	966 272 176 769 / 984 950 000 000 = 0,9810 Scostamento % su c/consuntivo 1994 = -1,33%	3 737 035 341 076 / 3 787 347 700 000 = 0,9867
3) Indice di scostamento delle previsioni di cassa d'entrata i (indicatore) = Sca-I / Sca ove «Sca» indica l'ammontare degli stanz.ti di cassa. ove «I» e' il volume degli incassi sia in c/competenza che in c/residui. Quanto piu' questo indice tendera' a 0 tanto piu' le previsioni di cassa saranno attendibili.	-55 620 156 768 / 801 651 357 900 = -0,0694	-26 447 381 971 / 811 127 000 000 = -0 0326 Scostamento % su c/consuntivo 1992 = -53,01%	-32 097 341 987 / 828 881 000 000 = -0,0387 Scostamento % su c/consuntivo 1993 = 18,76%	113 283 353 661 / 990 107 581 680 = 0 1144 Scostamento % su c/consuntivo 1994 = -395,47%	-881 527 065 / 3 431 766 939 580 = -0 0003

Allegato 1

DESCRIZIONE	C/CONSUNTIVO 1992	C/CONSUNTIVO 1993	C/CONSUNTIVO 1994	C/CONSUNTIVO 1995	QUADRIENNIO 1992/1995
4) Capacita' di entrata					
I i (indicatore) = ——— MI	857 271 514 668 1 224 403 928 805 = 0,7002	837 574 381 971 1 265 827 205 643 = 0,6617	860 978 341 987 1 388 547 815 798 = 0,6201	876 824 228 019 1 497 310 978 554 = 0,5856	3 432 648 466 645 5 376 089 928 800 = 0 6385
ove «I» e' il volume degli incassi su ciascun capitolo di bilancio o aggregato significativo di bilancio, sia in c/compet. che in c/residui e «MI» e'la massa incassabile (sommatoria dei resid. attivi iniziali e degli stanziamenti di competenza). Allorquando l'indice e'uguale ad 1 segna una grande capacita'di entrata e cio'significa che l'ente riesce a incassare tutti i suoi crediti. Man mano che il valore si allontana da 1 indica una minore capacita'di entrata,cioe' una minore capacita'di pervenire all'incasso di entrate che sono state stanziate in bilancio o che sono riportate a residui attivi.		Scostamento % su c/consuntivo 1992 = -5,49%	Scostamento % su c/consuntivo 1993 = -6,29%	Scostamento % su c/consuntivo 1994 = -5,56%	
5) Velocita' di cassa d'entrata					
I i (indicatore) = ——— Rai+A	857 271 514 668 1 205 116 379 887 = 0,7114	837 574 381 971 1 259 124 242 900 = 0,6652	860 978 341 987 1 382 903 791 766 = 0,6226	876 824 228 019 1 478 633 155 323 = 0,5930	3 432 648 466 645 5 325 777 569 876 = 0,6445
ove «I» e' il volume degli incassi sia in c/competenza che in c/residui. «Rai» e'il volume dei residui attivi iniz. «A» e' il volume degli accertamenti. Questo indice mira a cogliere la capacita' dell' ente a tradurre in incasso gli accertamenti gia' assunti e definitivi. Standard ottimale = 1		Scostamento % su c/consuntivo 1992 = -6,49%	Scostamento % su c/consuntivo 1993 = -6,41%	Scostamento % su c/consuntivo 1994 = -4,75%	
6) Indice di accumulazione residui attivi					
Raf-Rai i (indicatore) = ——— Rai	26 542 976 838 321 221 228 805 = 0,0826	59 631 609 555 347 764 205 643 = 0,1715	104 965 163 356 407 395 815 198 = 0,2576	79 160 350 835 512 360 978 554 = 0,1545	270 300 100 584 1 588 742 228 200 = 0 1701
dove «Raf» indica l' ammontare dei residui attivi finali. «Rai»indica l'ammontare dei residui attivi iniziali. Se questo indice risulta uguale a Zero esprime una situazione di indifferenza, quando, invece, e' pari a 1 determina un raddoppio del volume dei residui.		Scostamento % su c/consuntivo 1992 = 107,51%	Scostamento % su c/consuntivo 1993 = 50,26%	Scostamento % su c/consuntivo 1994 = -40,03%	

Allegato 1

DESCRIZIONE	C/CONSUNTIVO 1992	C/CONSUNTIVO 1993	C/CONSUNTIVO 1994	C/CONSUNTIVO 1995	QUADRIENNIO 1992 / 1995
7) Indice di smaltimento residui attivi $i\ (\text{indicatore}) = \frac{Ir+Rae}{Ral} =$ dove «Ir» indica le riscossioni effettuate in in c/ residui attivi per ciascun capitolo di bilancio o per aggregazioni che interessano. «Rae» indica i residui attivi eliminati a fine dell'esercizio perche' perenti, prescritti o comunque inesistenti. «Ral» indica l'ammontare dei residui attivi iniziali. Quanto piu' questo indice si avvicinera' ad 1, tanto piu' elevata risultera' la capacita' di smaltimento dei residui.	138 443 899 372 / 321 221 228 805 = 0,4310	173 042 404 816 / 347 764 205 643 = 0,4976 Scostamento % su c/consuntivo 1992 = 15,45%	188 440 653 156 / 407 395 815 198 = 0,4625 Scostamento % su c/consuntivo 1993 = -7,04%	211 551 431 169 / 512 360 978 554 = 0,4129 Scostamento % su c/consuntivo 1994 = -10,73%	711 478 388 313 / 1 588 742 228 200 = 0,4478
8) Indice di variazione stanziam.spese $i\ (\text{indicatore}) = \frac{Sf-Sl}{Sl} =$ ove «Sf» sono gli stanziamenti definitivi e «Sl» sono gli stanziamenti iniziali. Tale indice concorre a valutare l'effettiva portata dei contenuti decisionali impliciti nei processo di formazione del bilancio. Standard ottimale = 0	122 820 285 123 / 800 641 277 773 = 0,1534	90 190 000 000 / 880 873 000 000 = 0,1024 Scostamento % su c/consuntivo 1992 = -33 26%	116 858 000 000 / 949 994 000 000 = 0,1230 Scostamento % su c/consuntivo 1993 = 20,14%	17 976 000 000 / 1 066 974 000 000 = 0,0168 Scostamento % su c/consuntivo 1994 = -86,30%	347 844 285 123 / 3 698 482 277 773 = 0 0941
9) Capacita' di impegno $i\ (\text{indicatore}) = \frac{I}{Sco} =$ ove «I» e' il volume degli impegni. «Sco» indica l'ammontare degli stanziamenti di competenza. Tale indice mira a verificare l'effettiva capacita' di impegno della spesa e a verificare se le previsioni sono frutto di una razionale valutazione dei fattori componenti gli stanziamenti di bilancio. Standard ottimale = 1	842 094 736 271 / 923 461 562 896 = 0,9119	895 618 681 670 / 971 063 000 000 = 0,9223 Scostamento % su c/consuntivo 1992 = 1 14%	954 619 816 445 / 1 066 852 000 000 = 0,8948 Scostamento % su c/consuntivo 1993 = -2,98%	874 842 119 738 / 1 084 950 000 000 = 0,8063 Scostamento % su c/consuntivo 1994 = -9,89%	3 567 175 354 124 / 4 046 326 562 896 = 0,8816

Allegato 1

DESCRIZIONE	C/CONSUNTIVO 1992	C/CONSUNTIVO 1993	C/CONSUNTIVO 1994	C/CONSUNTIVO 1995	QUADRIENNIO 1992 / 1995
10) Capacita' di impegni effettivi per spese di esercizio e investimento					
I i (indicatore) = ——— Sco	281 852 097 260 399 450 569 722 = 0,7056	339 231 563 560 456 821 252 500 = 0,7426	336 484 256 917 519 212 000 000 = 0,6481	271 856 842 756 535 455 000 000 = 0,5077	1 229 424 760 493 1 910 938 822 222 = 0,6434
ove «I» e'il volume degli impegni per spese di esercizio e investimento al netto degli impegni di accantonamento. «Sco» indica l'ammontare degli stanz.ti di competenza della Cat.IV (sp. di esercizio) e del Titolo II (sp. di investimento). Tale indice mira a verificare l'effettiva capacita' di impegno della spesa e a verificare se le previsioni sono frutto di una razionale valutazione dei fattori componenti gli stanziamenti di bilancio. Standard ottimale = 1		Scostamento % su c/consuntivo 1992 = 5,24%	Scostamento % su c/consuntivo 1993 = -12,73%	Scostamento % su c/consuntivo 1994 = -21,66%	
11) Capacita' di impegni effettivi per spese di investimento					
I i (indicatore) = ——— Sco	77 434 109 397 167 300 884 722 = 0 4628	117 637 775 381 208 465 252 500 = 0,5643	115 967 315 984 262 977 000 000 = 0,4410	50 730 614 284 283 323 000 000 = 0,1791	361 769 815 046 922 066 137 222 = 0,3923
ove «I» e'il volume degli imp. per spese di investimento al netto degli accantonamenti. «Sco» indica l'ammontare degli stanz.ti di compet.dei Tit.II (sp. di investimento). Tale indice mira a verif.l'effettiva capacita' di imp.della spesa e a verif. se le prev.sono frutto di una razionale valut.dei fattori componenti gli stanz. di bilancio. Standard ottimale = 1		Scostamento % su c/consuntivo 1992 = 21 92%	Scostamento % su c/consuntivo 1993 = -21 85%	Scostamento % su c/consuntivo 1994 = -59,40%	
12) Indice di scostam.delle prev.di cassa di spesa					
Sca-P i (indicatore) = ——— Sca	431 675 101 989 1 130 814 129 426 = 0 3817	489 450 067 147 1 298 422 258 757 = 0,3770	627 223 045 982 1 344 778 449 118 = 0,4664	816 692 406 055 1 649 427 969 649 = 0,4951	2 365 040 621 173 5 423 442 806 950 = 0,4361
ove «Sca» indica l'ammontare degli stanz.ti di cassa. «P» e' il volume dei pagamenti in conto competenza e in conto residui. Quanto piu' questo indice tendera' a 0 tanto piu' le previsioni di cassa saranno attendibili.		Scostamento % su c/consuntivo 1992 = -1,25%	Scostamento % su c/consuntivo 1993 = 23 73%	Scostamento % su c/consuntivo 1994 = 6,16%	

Allegato 1

DESCRIZIONE	C/CONSUNTIVO 1992	C/CONSUNTIVO 1993	C/CONSUNTIVO 1994	C/CONSUNTIVO 1995	QUADRIENNIO 1992 / 1995
13) Capacita' di spesa					
i (indicatore) = P / Ms =	699 139 027 437 / 1 443 813 161 448 = 0,4842	808 972 191 610 / 1 624 427 260 789 = 0,4980	717 555 403 136 / 1 779 408 149 565 = 0,4033	832 735 563 594 / 2 014 021 427 110 = 0,4135	3 058 402 185 777 / 6 861 669 998 912 = 0,4457
		Scostamento % su c/consuntivo 1992 = 2,84%	Scostamento % su c/consuntivo 1993 = -19,03%	Scostamento % su c/consuntivo 1994 = 2,53%	
ove «P» e' il volume dei pagam. effettuati su ciascun capitolo di bilancio o aggregato significativo di bilancio, sia in c/compet. che in c/residui e «Ms» e'la massa spendiabile (sommatoria dei res. passivi iniziali e degli stanziamenti di competenza). **Allorquando l'indice e'uguale ad 1 segna una grande capacita' di spesa e cio' significa che l' ente riesce a spendere tutte le sue risorse disponibili.** **Man mano che il valore si allontana da 1 indica una minore capacita' di spesa, cioe' una minore capacita' di pervenire al pagamento di spese che sono state stanziate in bilancio o che sono riportate a residui passivi.**					
14) Velocita' di cassa di spesa					
i (indicatore) = P / Rpi+I =	699 139 027 437 / 1 362 446 334 823 = 0,5131	808 972 191 610 / 1 548 982 942 459 = 0 5223	717 555 403 136 / 1 667 175 966 010 = 0,4304	832 735 563 594 / 1 803 913 546 848 = 0,4616	3 058 402 185 777 / 6 382 518 790 140 = 0 4792
		Scostamento % su c/consuntivo 1992 = 1 78%	Scostamento % su c/consuntivo 1993 = -17,59%	Scostamento % su c/consuntivo 1994 = 7,25%	
ove «P» e' il volume dei pagamenti sia in c/competenza che in c/residui. **«Rpi» e'il volume dei residui passivi iniz.** **«I» e' il volume degli impegni.** **Questo indice mira a cogliere la capacita' dell' ente a tradurre in pagamento gli impegni gia' assunti e definitivi.** **Standard ottimale = 1**					
15) Indice di accumulazione residui passivi					
i (indicatore) = Rpf-Rpi / Rpi =	133 012 662 237 / 520 351 598 552 = 0,2556	59 191 888 776 / 653 364 260 789 = 0,0906	216 515 277 545 / 712 556 149 565 = 0,3039	27 547 963 118 / 929 071 427 110 = 0,0297	436 267 791 676 / 2 815 343 436 016 = 0,1550
		Scostamento % su c/consuntivo 1992 = -64,56%	Scostamento % su c/consuntivo 1993 = 235,40%	Scostamento % su c/consuntivo 1994 = -90,24%	
ove «Rpf» indica l' ammontare dei residui passivi finali. **«Rpi»indica l'ammontare dei residui passivi iniziali.** **Se questo indice risulta uguale a Zero esprime una situazione di indifferenza, quando, invece, e' pari a 1 determina un raddoppio del volume dei residui.**					

DESCRIZIONE	C/CONSUNTIVO 1992	C/CONSUNTIVO 1993	C/CONSUNTIVO 1994	C/CONSUNTIVO 1995	QUADRIENNIO 1992 / 1995
16) Indice di smaltimento residui passivi					
$I\ (indicatore) = \frac{Pr+Rpe}{Rpi}$	$\frac{230\ 433\ 757\ 397}{520\ 351\ 598\ 552} = 0,4428$	$\frac{319\ 753\ 557\ 950}{653\ 364\ 260\ 789} = 0,4894$	$\frac{250\ 390\ 733\ 396}{712\ 556\ 149\ 565} = 0,3514$	$\frac{406\ 979\ 270\ 688}{929\ 071\ 427\ 110} = 0,4380$	$\frac{1\ 207\ 557\ 319\ 431}{2\ 815\ 343\ 436\ 016} = 0,4289$
ove «Pr» indica i pagamenti effettuati in conto residui passivi per ciascun capitolo di bilancio o per aggregazioni che interessano. «Rpe» indica i residui passivi eliminati a fine dell'esercizio perche' perenti, prescritti o comunque inesistenti. «Rpi» indica l'ammontare dei residui passivi iniziali. Quanto piu' questo indice si avvicinera' ad 1, tanto piu' elevata risultera' la capacita' di smaltimento dei residui.		Scostamento % su c/consuntivo 1992 = 10,51%	Scostamento % su c/consuntivo 1993 = -28,20%	Scostamento % su c/consuntivo 1994 = 24,66%	

QUADRO RIASSUNTIVO DEGLI INDICI DI BILANCIO

Allegato 1

DESCRIZIONE	Standard Ottimale	C/CONSUNTIVO 1992		C/CONSUNTIVO 1993		C/CONSUNTIVO 1994		C/CONSUNTIVO 1995	
		Valore indicatore	Variazione %	Valore indicatore	Variazione %	Valore indicatore	Variazione %	Valore indicatore	Variazione %
1) Indice di variazione stanziam.entrate	0	0,1570	-	0,0727	-53,71%	0,0794	9,25%	-0,0121	-115,18%
2) Capacita' di accertamento	1	0,9786	-	0,9927	1,44%	0,9942	0,16%	0,9810	-1,33%
3) Indice di scostamento delle previsioni di cassa d'entrata	0	-0,0694	-	-0,0326	-53,01%	-0,0387	18,76%	0,1144	-395,47%
4) Capacita' *di entrata*	1	0,7002	-	0,6617	-5,49%	0,6201	-6,29%	0,5856	-5,56%
5) Velocita' di cassa d'entrata	1	0,7114	-	0,6652	-6,49%	0,6226	-6,41%	0,5930	-4,75%
6) Indice di accumulazione residui attivi	0	0,0826	-	0,1715	107,51%	0,2576	50,26%	0,1545	-40,03%
7) Indice di smaltimento residui attivi	1	0,4310	-	0,4976	15,45%	0,4625	-7,04%	0,4129	-10,73%
8) Indice di variazione stanziam.spese	0	0,1534	-	0,1024	-33,26%	0,1230	20,14%	0,0168	-86,30%
9) Capacita' di impegno	1	0,9119	-	0,9223	1,14%	0,8948	-2,98%	0,8063	-9,89%
10) Capacita'di impegni effettivi per spese di esercizio e investimento	1	0,7056	-	0,7426	5,24%	0,6481	-12,73%	0,5077	-21,66%
11) Capacita' di impegni effettivi per spese di investimento	1	0,4628	-	0,5643	21,92%	0,4410	-21,85%	0,1791	-59,40%
12) Indice di scostam.delle prev.di cassa di spesa	0	0,3817	-	0,3770	-1,25%	0,4664	23,73%	0,4951	6,16%
13) Capacita' di spesa	1	0,4842	-	0,4980	2,84%	0,4033	-19,03%	0,4135	2,53%
14) Velocita' di cassa di spesa	1	0,5131	-	0,5223	1,78%	0,4304	-17,59%	0,4616	7,25%
15) Indice di accumulazione residui passivi	0	0,2556	-	0,0906	-64,56%	0,3039	235,40%	0,0297	-90,24%
16) Indice di smaltimento residui passivi	1	0,4428	-	0,4894	10,51%	0,3514	-28,20%	0,4380	24,66%

PAGINA BIANCA

DETTAGLIO MOVIMENTAZIONI DI CASSA INTERNE COMPRENSIVE DELLA GESTIONE DEI FUNZIONARI DELEGATI

PAGINA BIANCA

ALLEGATO 2.1

DETTAGLIO REVERSALI ANNO 1995

Operazioni affluite direttamente in Tesoreria:

Cap.	**31**	80.110.001.625	
Cap.	**32**	81.027.020.669	
Cap.	**34**	1.862.977.706	
Cap.	**62**	72.952.000	
Cap.	**73**	1.222.220.987	C/RES.
Cap.	**141**	145.500.000.000	
		Totale parziale.....	**309.795.172.987**

Dettaglio reversali interne:

Cap.	**2**	1.540.658.386	
		315.418.568	C/RES.
Cap.	**3**	391.854.781	
Cap.	**62**	6.812.000	
Cap.	**81**	8.277.651	
Cap.	**201**	34.500.587.352	
Cap.	**202**	15.302.107.271	
Cap.	**203**	890.992.685	
Cap.	**204**	8.257.972.555	
Cap.	**207**	8.624.938.839	
		2.419.588.722	C/RES.
Cap.	**208**	276.524.510	
		Totale parziale.....	**72.535.733.320**

Totale reversali interne e Tesoreria..... 382.330.906.307

Totale reversali effettive..... 494.493.321.712

TOTALE GENERALE REVERSALI ANNO 1995.. 876.824.228.019

ALLEGATO 2.2

DETTAGLIO MANDATI ANNO 1995

Operazioni eseguite direttamente in Tesoreria:

Cap.	**72**	366.666.296 C/RES.	
	Totale parziale.....		**366.666.296**

Dettaglio mandati interni:

Cap.	**1**	3.594.014	
Cap.	**2**	2.804.200	
Cap.	**21**	49.859.158.035	
Cap.	**22**	1.124.209.243	
Cap.	**23**	396.429.957	
Cap.	**24**	551.173.285	
Cap.	**25**	9.219.750	
Cap.	**30**	218.499.475	
Cap.	**31**	173.674.771	
Cap.	**32**	4.014.973.840	
Cap.	**35**	2.542.794.081	
Cap.	**41**	293.109.696	
Cap.	**51**	12.401.250	
Cap.	**52**	2.050.640	
Cap.	**62**	499.200	
Cap.	**66**	17.736.516	
Cap.	**68**	5.346.420	
Cap.	**71**	510.000	
Cap.	**101**	8.277.651	
Cap.	**216**	32.023.455	
		2.222.720.280 C/RES.	
Cap.	**217**	8.624.938.839	
		2.419.588.722 C/RES.	
	Totale parziale.....		**72.535.733.320**

Totale mandati interni e Tesoreria.....	**72.902.399.616**
Totale mandati effettivi.....	**759.833.163.978**
TOTALE GENERALE MANDATI ANNO 1995.....	**832.735.563.594**

QUADRO DI RACCORDO DELL'IMPUTAZIONE DEI MOVIMENTI INTERNI

ALLEGATO 2.3

CAPITOLI	Capp. 2 + 3 Interessi penalita'	Cap. 62 Ricavi da vend. di pubb.ni	Cap. 81 Rimborsi diversi	PARTITE DI GIRO						TOTALE
				Cap.201 Ritenute erariali	Cap.202 Riten.prev.ass.	Cap.203 Ritenute diverse	Cap.204 Tratt. c/terzi	Cap.206 Partite in sosp.	Cap.208 Rec.ant.Cass.	
1				3.529.312	64.702	0	0	0	0	3.594.014
2				354.200	0	0	0	0	2.450.000	2.804.200
21				27.836.811.505	0	405.455.957	8.241.780.902	0	0	36.484.048.364
21/M.730				-1.976.569.113	2.835.000					-1.973.734.113
21 SSN					1.175.818.443					1.175.818.443
21 FPT/OP					13.010.265.638					13.010.265.638
21 L.87/94					787.075.148					787.075.148
21 FC						375.684.555				375.684.555
22				1.068.993.899	40.900.253	14.315.091				1.124.209.243
23				376.301.155	14.910.206	5.218.596				396.429.957
24				282.754.772	11.223.330	3.928.183			253.267.000	551.173.285
25				8.719.675	370.428	129.647				9.219.750
30				207.503.321	8.145.295	2.850.859				218.499.475
31				165.003.742	6.422.983	2.248.046				173.674.771
32				3.814.376.942	148.590.578	52.006.320				4.014.973.840
36				2.431.303.469	82.558.780	28.931.832				2.542.794.081
41				264.630.417	12.287 626		16.191.653			293.109.696
51									12.401.250	12.401.250
52									2.050.640	2.050.640
62									499.200	499.200
66				16.874.056	638.861	223.599				17.736.516
68									5.346.420	5.346.420
71									510.000	510.000
101			8.277.651							8.277.651
(C+R) 216	2.247.931 735	6.812.000								2.254.743.735
TOTALI	2.247.931.735	6.812.000	8.277.651	34.600.687.352	16.302.107.271	890.992.685	8.257.972.555	0	276.524.510	61.491.205.759

QUADRO DI RACCORDO DELL'IMPUTAZIONE DEI MOVIMENTI INTERNI DEI FF.DD.

ALLEGATO 2.4

CAPITOLI	207/217 Rec.anticip. FF.DD. c/comp.	207/217 Rec.anticip. FF.DD.c/res.94	TOTALE
24	551.724.331	143.791.500	**695.515.831**
31	773.698.772	302.026.190	**1.075.724.962**
52	168.803.502	84.261.064	**253.064.566**
53	558.097.061	231.424.772	**789.521.833**
54	14.665.996	6.823.814	**21.489.810**
55	98.321.858	67.041.315	**165.363.173**
58	180.992.770	29.264.670	**210.257.440**
62	596.324.882	249.149.700	**845.474.582**
67	66.716.587	29.073.227	**95.789.814**
68	4.964.819.614	997.965.795	**5.962.785.409**
69	164.628.918	96.723.881	**261.352.799**
71	82.420.340	34.482.651	**116.902.991**
72	67.934.189	18.649.609	**86.583.798**
76	335.790.019	128.910.534	**464.700.553**
TOTALI	**8.624.938.839**	**2.419.588.722**	**11.044.527.561**

ALLEGATO 2.6

RIEPILOGO TOTALI RENDICONTI 1995 FUNZIONARI DELEGATI

ENTE	MISSIONI CAP.24	MIX CORSI CAP.31	SPESE DI CONS. CAP.52	MANUTENZ. IMPIANTI CAP.53	STAMPA CAP.54	APPALTI CAP.55	ACCERT. SANITARI CAP.58	TOTALE PARZIALE
C.R.A.V.	207.019.050	666.188.995	94.699.468	316.159.459	11.994.511	82.777.010	121.101.850	**1.499.940.343**
C.A.V.	320.754.890	84.182.254	44.205.597	116.002.575	4.223.300	7.764.455	17.564.200	**594.697.271**
C.A.A.V.	172.765.841	323.271.900	112.227.892	326.044.143	9.601.475	49.078.555	74.495.200	**1.067.485.006**
N.A.V.	10.847.400	40.924.500	9.788.191	-	848.708	-	1.771.680	**64.180.479**
TOTALI	**711.387.181**	**1.114.567.649**	**260.921.148**	**758.206.177**	**26.667.994**	**139.620.020**	**214.932.930**	**3.226.303.099**

ENTE	MANUTENZ. LOCALI CAP.62	MEZZI DI TRASPORTO CAP.67	ENERG.EL./ TELEFONICA CAP.68	IMPIANTI TERM. CAP.69	TRASP. E FACCHIN. CAP.71	TASSE CAP.72	RICAMBI CAP.76	TOTALE PARZIALE
C.R.A.V.	368.101.754	20.449.476	2.480.533.968	114.773.634	89.235.106	46.516.690	63.483.193	**3.183.093.821**
C.A.V.	158.107.993	16.406.000	256.878.379	9.632.200	15.524.508	5.072.005	2.860.582	**464.481.667**
C.A.A.V.	371.824.924	56.521.321	3.300.534.508	109.308.194	9 853.285	39.746.784	403.900.288	**4.291.689.304**
N.A.V.	-	9.650.765	-	-	1.777.800	2.279.960	-	**13.708.525**
TOTALI	**898.034.671**	**103.027.562**	**6.037.946.855**	**233.714.028**	**116.390.699**	**93.615.439**	**470.244.063**	**7.952.973.317**

TOTALE GENERALE PER ENTI

C.R.A.V.	**4.683.034.164**
C.A.V.	**1.059.178.938**
C.A.A.V.	**5.359.174.310**
N.A.V.	**77.889.004**
TOTALE	**11.179.276.416**

PAGINA BIANCA

GESTIONE E RICONCILIAZIONE DI CASSA

PAGINA BIANCA

Spett.le
BANCA NAZIONALE DEL LAVORO
Sportello C.O.N.I.
Via C. Nigra, 15 R O M A

All. 3.1

Abbiamo ricevuto la stimata Vs. cosi concepita:

SERVIZI DI TESORERIA E DI CASSA GESTITI DALLA BANCA Roma,li 28/ 3/1996

Ci pregiamo rimetterVi il "Quadro di raccordo" delle risultanze della Vs/ e della ns/ contabilità al 31/12/1995

		CONTABILITA' DELL'ENTE	
		Dare Tesoriere	Avere Tesoriere
Fondo/Deficienza di cassa all'inizio dell'esercizio, come da Conto Finanziario a suo tempo trasmesso all'Ente		659.320.387.969	
ammontare dei ruoli e mandati emessi (n. 8.397)	832.735.563.594		
da dedurre importo ordinativi non trasmessi al Cassiere			832.735.563.594
ammontare dei ruoli e reversali emesse (n. 14.428)	876.824.228.019		
da dedurre importo ordinativi non trasmessi al Cassiere		876.824.228.019	
Mandati eseguiti trasmessi con elenco provvisorio.....			
Reversali eseguite trasmesse con elenco provvisorio.....			
sbilancio a pareggio			703.409.052.394
	LIRE	1.536.144.615.988	1.536.144.615.988

		CONTABILITA' DEL CASSIERE	
		Dare Ente	Avere Ente
saldo del c/c su Banca D'Italia 130373, come da estratto conto Esercizio 1995			754.208.470.025
prelevamenti successivi effettuati presso la Banca D'Italia.....			
ammontare dei mandati ineseguiti come da elenco a parte			
versamenti successivi effettuati presso la Banca D'Italia.....			6.987.680.716
ammontare degli ordinativi di riscossione ineseguiti, come da elenco a parte.....			
incassi effettuati in attesa di ordinativo, come da elenco a parte.....	LIRE	83.404.276.766	
pagamenti effettuati in attesa di mandato, come da elenco a parte.....	LIRE		25.617.178.419
sbilancio a pareggio		703.409.052.394	
	LIRE	786.813.329.160	786.813.329.160

Vi preghiamo di volerci cortesemente restituire l'acclusa copia della presente, firmata, per benestare, dai Funzionari autorizzati ad impegnare l'Ente (le stesse firme per l'emissione dei mandati di pagamento).

Siamo con Voi d'accordo e ve ne diamo benestare.
ENTE NAZIONALE DI ASSISTENZA AL VOLO

(firma) _____

ENTE NAZIONALE DI ASSISTENZA AL VOLO

ALL. 3.1

BANCA NAZIONALE DEL LAVORO **BNL** BANCA NAZIONALE DEL LAVORO
ISTITUTO DI CREDITO DI DIRITTO PUBBLICO - SEDE CENTRALE ROMA
CAPITALE L. 1.327.184.170.000 INTERAMENTE VERSATO - RISERVA ORDINARIA L. 362.660.000.000
CODICE FISCALE 00561680582 - PARTITA IVA 00820451002
ADERENTE AL FONDO INTERBANCARIO DI TUTELA DEI DEPOSITI

ROMA SP.CONI 6/3/1996

SERVIZIO DI CASSA

Esercizio 1995

Spett/le
ENTE NAZ.DI ASSISTENZA AL VOLO

Sede

La Banca, Filiale di ROMA NORD SP.CONI, fa presente che i dati enunciati nel presente modulo si riferiscono alla Vostra posizione al 31/12/1995 ore ..... Si rappresenta, nel contempo che tra le risultanze contabili fornite con il presente modulo e quelle eventualmente in possesso della Sezione di Tesoreria Provinciale di ROMA potrebbero esserci delle discordanze in quanto la Sezione stessa potrebbe aver provveduto **direttamente** alla contabilizzazione di partite, al momento, non ancora comunicateci.

Ciò premesso, informiamo che la Vostra situazione contabile risulta essere così composta:

- somme esistenti nella contabilità speciale fruttifera	L.		
- somme esistenti nella contabilità speciale infruttifera	»	754.208.470.025	
TOTALE	L.	754.208.470.025	+
Di tali somme siamo a conoscenza che risultano vincolate a favore di terzi aventi causa	»		-
e sulla base delle nostre scritture di evidenza, in conseguenza di operazioni effettuate per Vostro conto, entro i prossimi 3 giorni lavorativi verranno da noi prelevate	»		-
pertanto la Vostra situazione contabile effettiva è di	L.	754.208.470.025	
Per Vostra opportuna conoscenza, rendiamo noto che entro i prossimi 3 giorni lavorativi provvederemo a versare nelle suddette contabilità speciali somme introitate per Vostro conto per un totale di	L.	6.987.680.716	
Si precisa che le suddette risultanze:			
comprendono:			
- N. ..... incassi effettuati in assenza di reversale per	»	83.404.276.766	
- N. ..... pagamenti effettuati in assenza di mandato per	»	25.617.178.419	
come da elenchi allegati, per i quali non sono ancora pervenuti i relativi ordinativi;			
non comprendono:			
- N. ..... reversali d'incasso ineseguite per	»		
- N. ..... mandati di pagamento ineseguiti per	»		
come da elenchi allegati.			

Distinti saluti.

(Allegati n. ..... elenchi)

BANCA NAZIONALE DEL LAVORO
SPORTELLO CONI

BANCA D'ITALIA
TESORERIA PROVINCIALE DELLO STATO
SEZIONE DI ROMA SUCC

MOD. 56 T. (T.U.) PAG. 3-150470

SITUAZIONE RELATIVA AL MESE DI DICEMBRE 1995 ALL. 3.2

ENTE 130373 AZ.AUT.ASSISTENZA AL VOLO RM

	SC/FRUTTIFERO	SC/INFRUTTIFERO		SOMME VINCOLATE
SITUAZIONE A FINE MESE PRECEDENTE:	0	971.696.293.086		0
ENTRATE DEL MESE:	22.514.431.896	0	AUMENTI:	0
USCITE DEL MESE:	22.514.431.896	217.487.823.061	DIMINUZIONI:	0
SITUAZIONE A FINE MESE DI RIFERIMENTO:	0	754.208.470.025		0

LA PRESENTE SITUAZIONE SI INTENDE APPROVATA SE, TRASCORSI 20 GIORNI DALLA DATA DI RICEZIONE DELL'ELABORATO, NON VENGANO FORMULATE ECCEZIONI PER ISCRITTO.

ALL. 3.2

BANCA D'ITALIA
TESORERIA PROVINCIALE DELLO STATO
SEZIONE DI ROMA SUCC

MOD. 16 TESUN

PAG. 6-057975

DATA PRODUZIONE: 8/01/1996

STAFFA INTERESSI DEI CONTI DI TESORERIA UNICA RELATIVA AL 1995 - RIEPILOGO.

ENTE: 130373 AZ.AUT.ASSISTENZA AL VOLO RM TESORIERE: 1005 BANCA NAZIONALE DEL LAVORO SPA

DATA		NUMERI	TASSI	INTERESSI LORDI	ALIQ. T.FISC.	TRATTENUTA FISCALE	INTERESSI NETTI
30/11/1995	A CREDITO:	7.257.513.380.911	8,000	1.612.780.751	30,000	483.834.225	1.128.946.526
	A DEBITO:	0	8,000	0			0
						TOTALE PERIODO:	1.128.946.526
31/12/1995	A CREDITO:	158.376.019.033	6,000	26.396.003	30,000	7.918.800	18.477.203
	A DEBITO:	0	6,000	0			0
						TOTALE PERIODO:	18.477.203
TOTALI	A CREDITO:			1.639.176.754		491.753.025	1.147.423.729
	A DEBITO:			0			0
						IMPORTO LIQUIDATO:	1.147.423.729

ALL. 3.3

Analisi Generale Flussi di Cassa - Anno 1995

Saldo di Tesoreria al 31.12.94	737.002.315.295

	Entr. Ist. Cassiere	Usc. Ist. Cassiere	Differenza	Entrate Tesor.	Uscite Tesor.	Diff. Giroconti	Saldo Tesoreria
Gen.	51 190.373.314	58.712.497 960	-7.522.124.646	855.554.691	-22.964.169.441	3.774.923.715	711.146.499.614
Feb	47 696 065 037	36.089.542 995	11 606.522.042	72 952.000	-656.020	9.298.847.020	732.124.164.656
Mar	46 579 789.473	27.487.154.511	19.092.634.962	0	-5.772.619	-28.724.760.046	722.486.266.953
Apr	48 399 678 593	54.913.072.569	-6.513.393.976	0	-15.293.484.671	14 978.974.181	715.658.362.487
Mag	40 267 356.155	25 371 383.067	14.895.973.088	0	-382.383.803	1.836.186.880	732.008.138.652
Giu.	41.898 254.039	52.918 849.334	-11.020.595.295	0	-3.290.583	-141.657.145	720.842.595.629
Lug	20.072 741.084	41.159 320.731	-21 086.579.647	307 000.000.000	-15.813.098.125	7.094.270.869	998 037.188.726
Ago	63 023.741.708	21.262 571.408	41.761.170.300	0	-3 512.660	-4.700 488.539	1 035.094.357.827
Set	37 721 525.172	42.913.425 783	-5 191.900.611	0	0	3.476.236.183	1 033 378.693.399
Ott.	42 902 854 290	28.499 391.737	14.403.462.553	0	-14.327.486.559	-2.485.559 461	1 030.969.109.932
Nov.	10 322.719 498	69.710.794.348	-59.388.074.850	1 572.952.000	-8.484.673	-1.449 209.323	971.696.293.086
Dic	43 589 022 901	69 692 150 503	-26.103 127 602	0	-186.133.736 849	-5 250.958.610	754.208.470.025
Totale	**493.664.121.264**	**528.730.154.946**	**-35.066.033.682**	**309.501.458.691**	**-254.936.076.003**		

(Interessi su giacenze anno 1995 accreditati a gennaio '96 = L. 1.147.423.729, già al netto della ritenuta fiscale)

PAGINA BIANCA

GRAFICI ENTRATE ERARIALI

PAGINA BIANCA

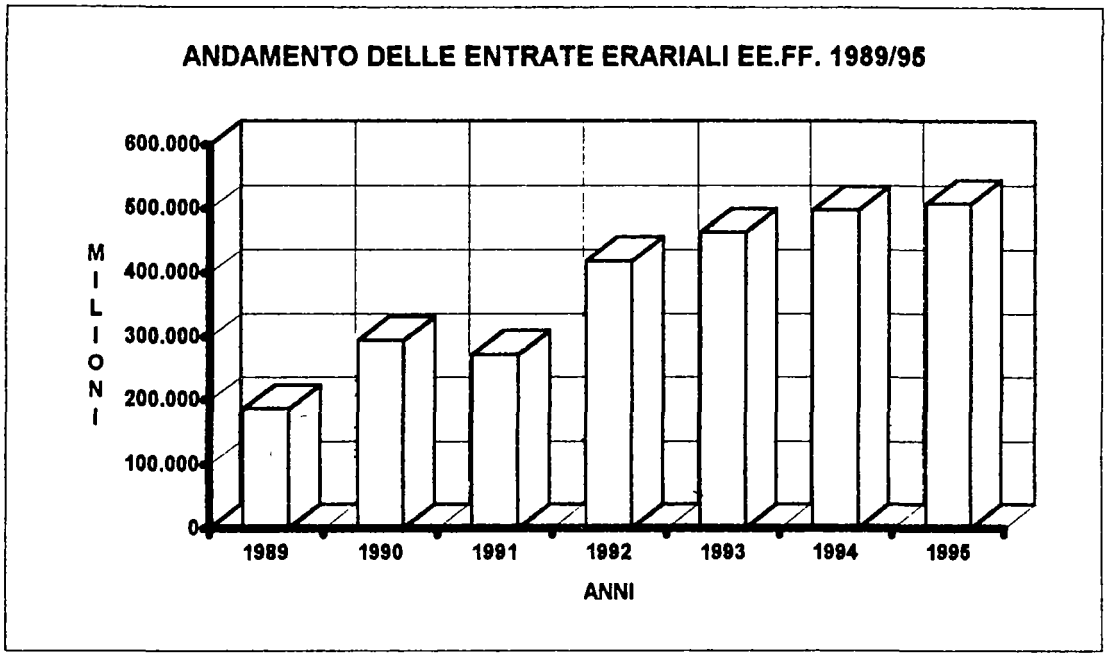

(Dati espressi in milioni)

ENTRATE CORRENTI	1989	1990	1991	1992	1993	1994	1995
TOTALE ENTRATE	187.050	294.650	272.992	418.865	462.717	497.672	507.822

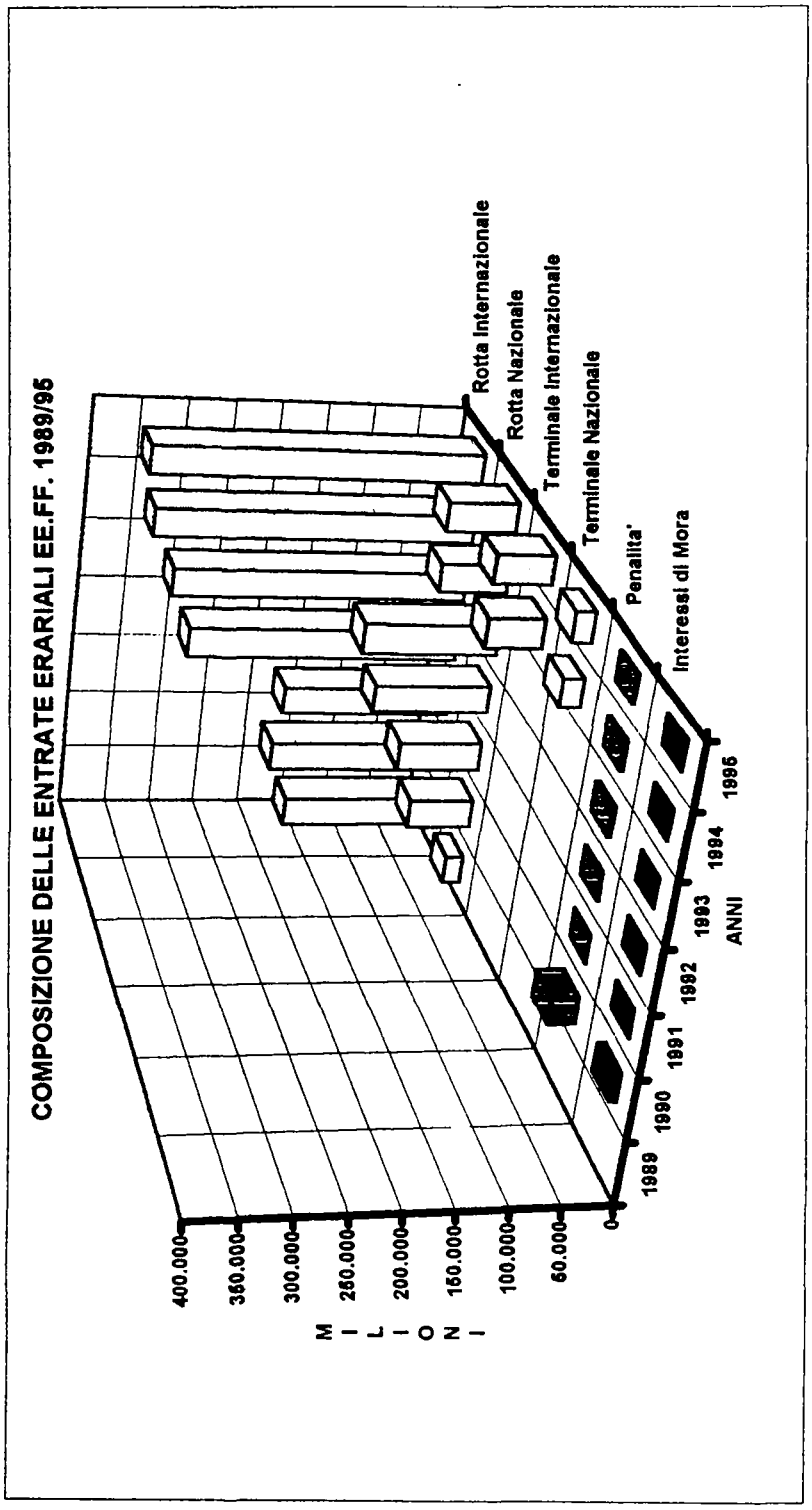

(Dati espressi in milioni)

ENTRATE CORRENTI	1989	1990	1991	1992	1993	1994	1995
Rotta Internazionale	168.350	190.980	183.410	293.538	316.784	342.975	352.865
Penalita'		27.695	138	945	2.699	2.918	1.764
Interessi di Mora		7.499	363	823	53	537	395
Rotta Nazionale	18.700	68.476	89.081	123.559	143.181	71.540	72.959
Terminale Internazionale						58.638	60.143
Terminale Nazionale						21.065	19.695
TOTALE ENTRATE	187.050	294.650	272.992	418.865	462.717	497.672	507.822

N.B.: Fino all'E.F. 1993 compreso, il dato di Rotta Nazionale comprende anche quelli di terminale Nazionale ed Internazionale

GRAFICI TRASFERIMENTI DALLO STATO

PAGINA BIANCA

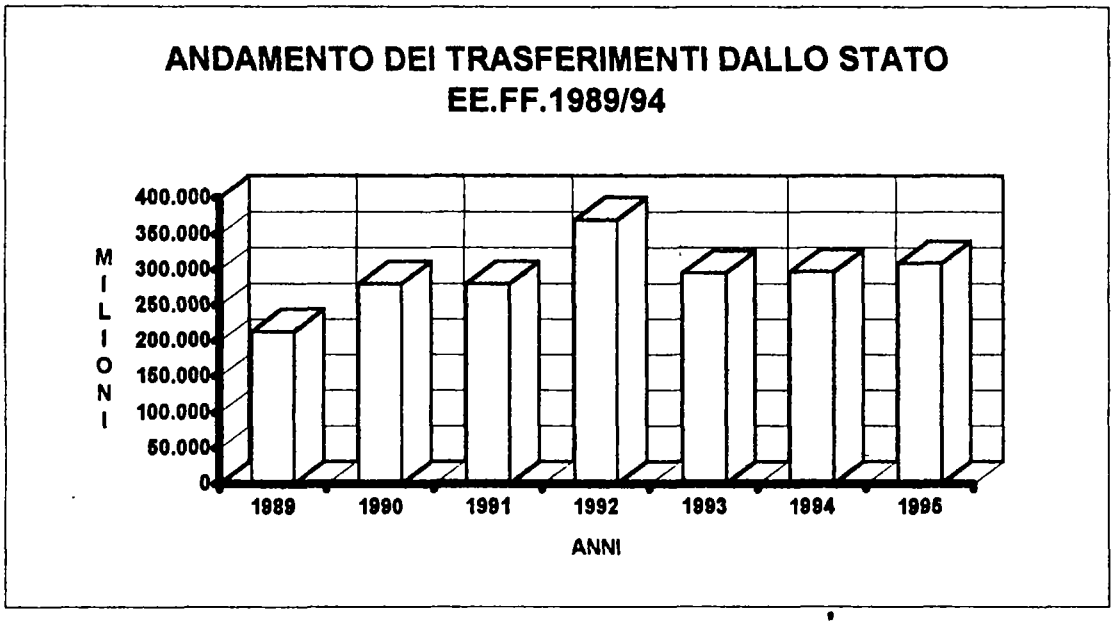

(Dati espressi in milioni)

TRASF. DALLO STATO	1989	1990	1991	1992	1993	1994	1995
TOTALE	213.200	280.000	280.000	370.000	295.000	297.000	308.500

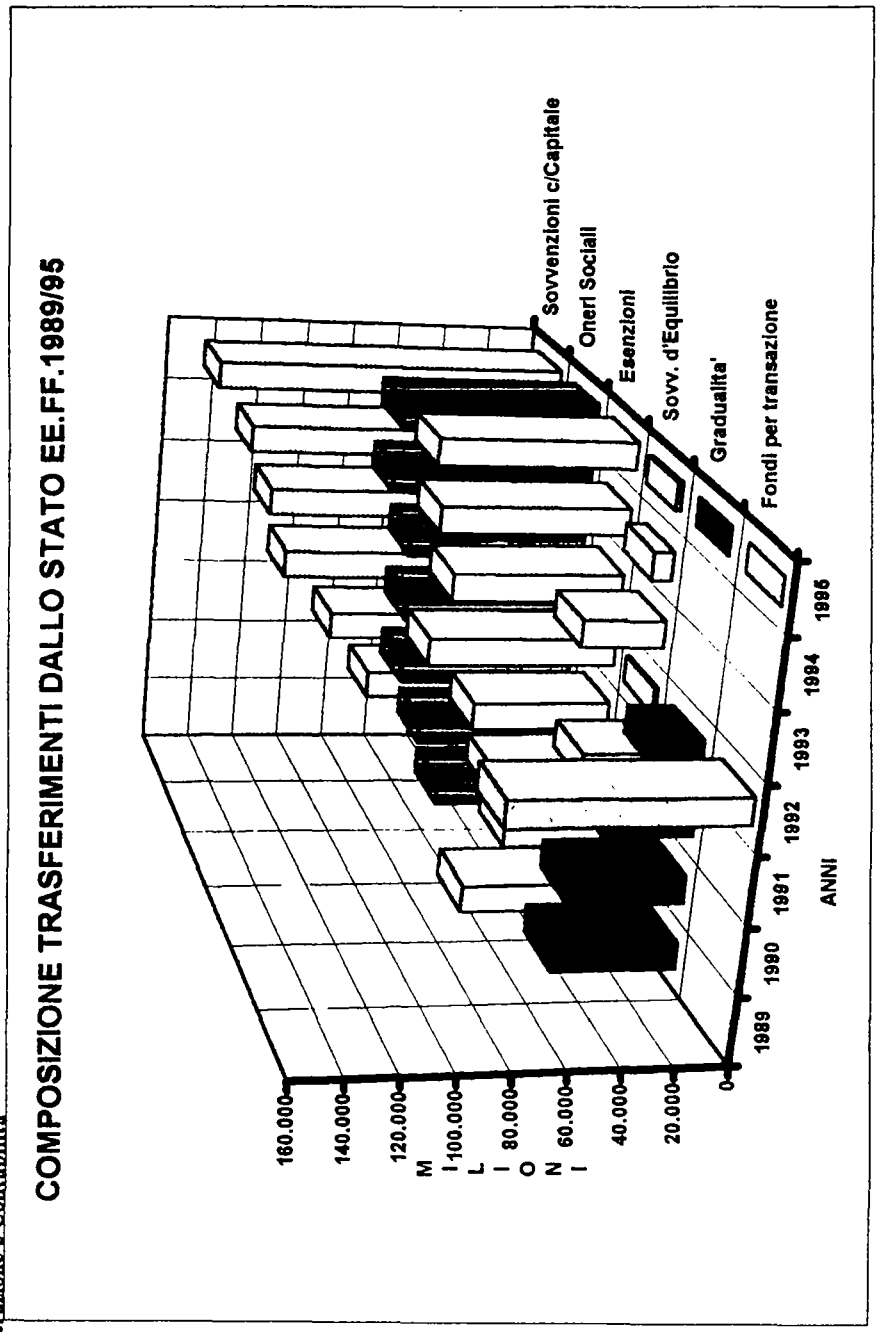

(Dati espressi in milioni)

TRASF. DALLO STATO	1989	1990	1991	1992	1993	1994	1995
Esenzioni	35.000	46.036	55.669	78.193	69.082	78.716	80.110
Oneri Sociali	52.260	62.059	71.860	72.378	73.103	82.436	81.027
Gradualita'	48.600	45.050	34.834	18.133			0
Sovv. d'Equilibrio	69.107	55.055	27.178	1.296	32.815	7.848	1.863
Fondi per transazione				90.000			0
Sovvenzioni c/Capitale	8.233	71.800	90.459	112.000	120.000	130.000	145.500
TOTALE	213.200	280.000	280.000	370.000	295.000	297.000	308.500

Servizio Amministrazione e Contabilità

GRAFICI SPESE

PAGINA BIANCA

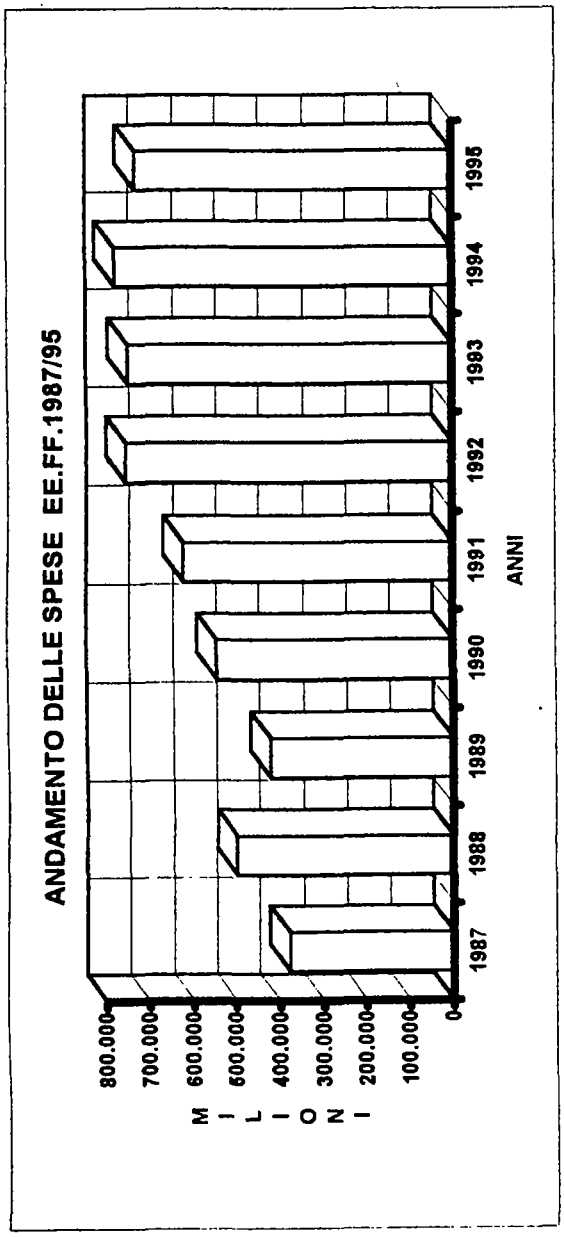

(Dati espressi in milioni)

	1987	1988	1989	1990	1991	1992	1993	1994	1995
TOTALE SPESE	376.552	496.868	420.011	544.168	621.230	754.677	747.578	778.446	730.495

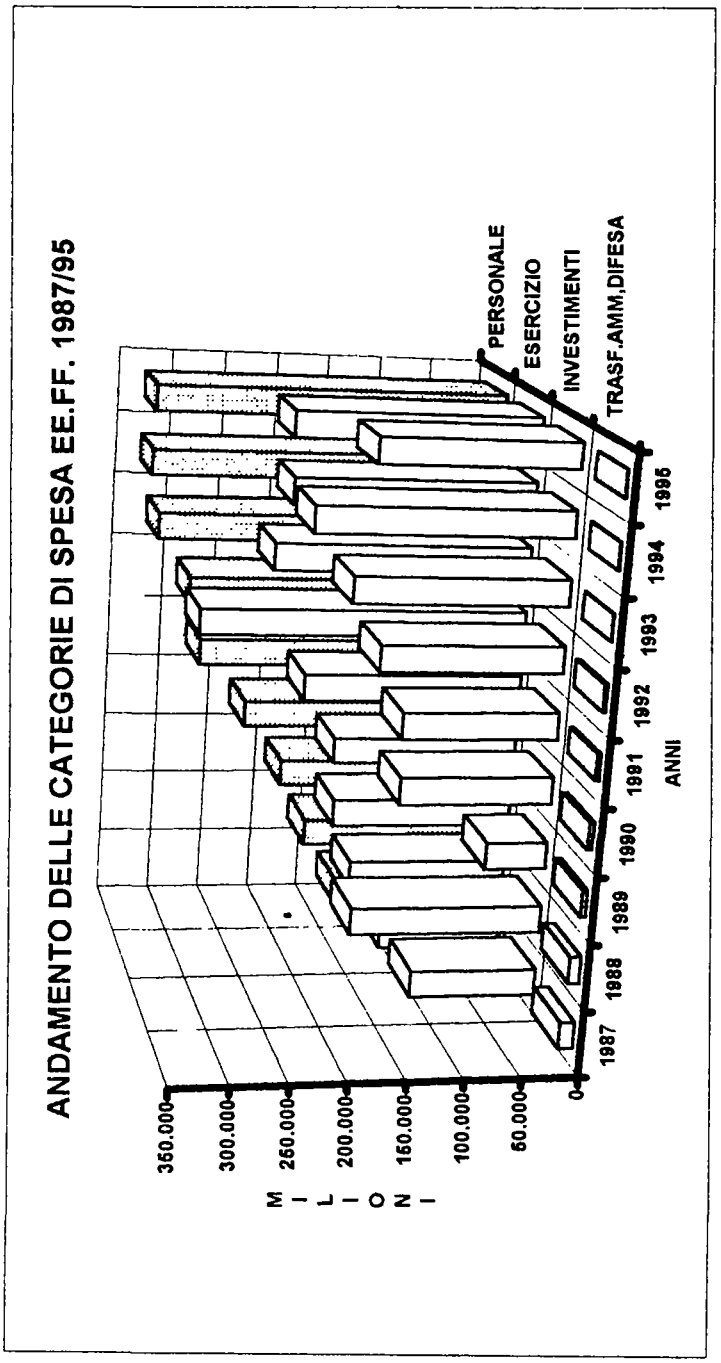

(Dati espressi in milioni)

	1987	1988	1989	1990	1991	1992	1993	1994	1995
PERSONALE	133.092	166.797	193.746	232.065	277.211	289.454	320.722	329.239	327.983
ESERCIZIO	115.398	147.405	167.338	170.389	201.343	299.198	235.591	221.447	224.435
INVESTIMENTI	115.062	173.000	54.707	137.849	139.857	163.596	190.840	227.390	177.654
TRASF.AMM,DIFESA	13.000	9.666	4.220	3.865	2.819	2.429	626	370	424
TOTALE SPESE	376.552	496.868	420.011	544.168	621.230	754.677	747.578	778.446	730.495

SITUAZIONE DEL PERSONALE

PAGINA BIANCA

PROF.	L	V.	CRAV BRINDISI 35	BRINDISI 36	BRINDISI tot	MILANO 35	MILANO 36	MILANO tot	PADOVA 35	PADOVA 36	PADOVA tot	ROMA 35	ROMA 36	ROMA tot	TOTALE 35	TOTALE 36	TOTALE tot	CAV FIUMICINO 35	FIUMICINO 36	FIUMICINO tot	LINATE 35	LINATE 36	LINATE tot	TOTALE 35	TOTALE 36	TOTALE tot
DC					0			0			0			0	0	0	0			0			0	0	0	0
DIR				1	1			0		1	1		1	1	0	3	3		1	1			0	0	1	1
tot			0	1	1	0	0	0	0	1	1	0	1	1	0	3	3	0	1	1	0	0	0	0	1	1
CTA/S	1		36	9	45	41	9	50	48	9	57	161	10	171	286	37	323	9		9	3		3	12	0	12
CTA	2		36	1	37	44		44	34	2	36	71	7	78	185	10	195	25	2	27	19	3	22	44	5	49
CTA	3		3		3	39	1	40	7		7	49		49	98	1	99	17	1	18	3		3	20	1	21
CTA	4		4		4	81		81	19		19	1		1	105	0	105	1	1	2	14		14	15	1	16
tot			79	10	89	205	10	215	108	11	119	282	17	299	674	48	722	52	4	56	39	3	42	91	7	98
EAV/S	1				0			0			0			0	0	0	0			0			0	0	0	0
EAV/C	2				0			0			0			0	0	0	0			0			0	0	0	0
EAV	3		69	5	74	19	3	22	16	1	17	81	11	92	185	20	205	53	8	61	28	1	29	81	9	90
EAV	4				0			0			0			0	0	0	0			0			0	0	0	0
EAV	5				0	2		2	5		5			0	7	0	7			0	7		7	7	0	7
tot			69	5	74	21	3	24	21	1	22	81	11	92	192	20	212	53	8	61	35	1	36	88	9	97
M/S	1				0			0			0			0	0	0	0	5	1	6	1		1	6	1	7
MET	2				0			0			0			0	0	0	0	8		8	11		11	19	0	19
MET	3				0			0			0			0	0	0	0			0			0	0	0	0
tot			0	0	0	0	0	0	0	0	0	0	0	0	0	0	0	13	1	14	12	0	12	25	1	26
COM	1				0			0			0			0	0	0	0			0			0	0	0	0
1^UFF	2				0			0			0			0	0	0	0			0			0	0	0	0
PIL	3				0			0			0			0	0	0	0			0			0	0	0	0
tot			0	0	0	0	0	0	0	0	0	0	0	0	0	0	0	0	0	0	0	0	0	0	0	0
ORM/S	1				0			0			0			0	0	0	0			0			0	0	0	0
ORM	2				0			0			0			0	0	0	0			0			0	0	0	0
ORM	3				0			0			0			0	0	0	0			0			0	0	0	0
ORM	4				0			0			0			0	0	0	0			0			0	0	0	0
tot			0	0	0	0	0	0	0	0	0	0	0	0	0	0	0	0	0	0	0	0	0	0	0	0
T/S	1				0		1	1		2	2		1	1	0	4	4		1	1		1	1	0	2	2
TA/S	1				0			0			0			0	0	0	0			0			0	0	0	0
CT	2				0			0			0			0	0	0	0			0			0	0	0	0
TC	2				0		1	1			0	5	3	8	5	4	9			0			0	0	0	0
TAC	2				0			0			0			0	0	0	0			0			0	0	0	0
CT	3				0			0			0			0	0	0	0			0			0	0	0	0
OT	3			4	4	4	3	7	5	8	13	13	21	34	22	36	58		4	4		2	2	0	6	6
TA	3				0			0			0			0	0	0	0			0			0	0	0	0
OT	4				0	1		1	3		3			0	4	0	4			0			0	0	0	0
TA	4				0			0			0			0	0	0	0			0			0	0	0	0

PROF.	LIV.	CRAV															CAV								
		BRINDISI			MILANO			PADOVA			ROMA			TOTALE			FIUMICINO			LINATE			TOTALE		
		35	36	tot	35	36	tot	35	36	tot	35	36	tot	35	36	tot	35	36	tot	35	36	tot	35	36	tot
OT	5			0			0			0			0	0	0	0			0			0	0	0	0
TA	5			0			0			0			0	0	0	0			0			0	0	0	0
tot		0	4	4	5	5	10	8	10	18	18	25	43	31	44	75	0	5	5	0	3	3	0	8	8
AS	1			0			0			0			0	0	0	0			0			0	0	0	0
AC	2			0			0			0			0	0	0	0			0			0	0	0	0
AP	3		2	2			0		1	1		3	3	0	6	6			0		1	1	0	1	1
AP	4		3	3		4	4		4	4		2	2	0	13	13			0			0	0	0	0
AP	5			0		2	2		1	1			0	0	3	3			0			0	0	0	0
tot		0	5	5	0	6	6	0	6	6	0	5	5	0	22	22	0	0	0	0	1	1	0	1	1
CA/S	1		1	1			0			0		2	2	0	3	3		1	1		1	1	0	2	2
CA	2		1	1		1	1			0		1	1	0	3	3			0			0	0	0	0
SC	2			0			0			0			0	0	0	0			0			0	0	0	0
CA	3			0			0			0			0	0	0	0			0			0	0	0	0
OA	3		3	3			0		1	1		4	4	0	8	8		2	2			0	0	2	2
OA	4		1	1		2	2		3	3		2	2	0	8	8		2	2		2	2	0	4	4
ADT	4		2	2		3	3		2	2		5	5	0	12	12		5	5			0	0	5	5
OA	5			0			0			0			0	0	0	0			0			0	0	0	0
ADT	5			0			0			0		1	1	0	1	1			0			0	0	0	0
ADT	6			0			0			0			0	0	0	0			0			0	0	0	0
tot		0	8	8	0	6	6	0	6	6	0	15	15	0	35	35	0	10	10	0	3	3	0	13	13
AGAS	4			0			0			0		1	1	0	1	1			0			0	0	0	0
AGAS	5			0			0			0		2	2	0	2	2		2	2			0	0	2	2
AGAS	6			0			0			0			0	0	0	0			0			0	0	0	0
AGA	6			0			0			0			0	0	0	0			0			0	0	0	0
AGA	7			0	9	8	17	10		10	16		16	35	8	43			0		1	1	0	1	1
AGA	8			0			0			0			0	0	0	0			0			0	0	0	0
tot		0	0	0	9	8	17	10	0	10	16	3	19	35	11	46	0	2	2	0	1	1	0	3	3
OS	4			0			0			0		1	1	0	1	1			0			0	0	0	0
OS	5			0			0			0			0	0	0	0			0			0	0	0	0
OS	6			0			0			0			0	0	0	0			0			0	0	0	0
OC	6			0			0			0			0	0	0	0			0			0	0	0	0
OC	7			0			0			0			0	0	0	0			0			0	0	0	0
tot		0	0	0	0	0	0	0	0	0	0	1	1	0	1	1	0	0	0	0	0	0	0	0	0
AUT	4			0			0			0			0	0	0	0			0			0	0	0	0
AUT	5			0			0			0			0	0	0	0			0			0	0	0	0
AUT	6			0			0			0			0	0	0	0			0			0	0	0	0
tot		0	0	0	0	0	0	0	0	0	0	0	0	0	0	0	0	0	0	0	0	0	0	0	0
tot.gen.		148	33	181	240	38	278	147	35	182	397	78	475	932	184	1.116	118	31	149	86	12	98	204	43	247

PROF.	L I V.	CAAV / R BOLOGNA 35	BOLOGNA 36	BOLOGNA tot	GENOVA 35	GENOVA 36	GENOVA tot	NAPOLI 35	NAPOLI 36	NAPOLI tot	PALERMO 35	PALERMO 36	PALERMO tot	TORINO 35	TORINO 36	TORINO tot	VENEZIA 35	VENEZIA 36	VENEZIA tot	TOTALE 35	TOTALE 36	TOTALE tot	CAAV ALGHERO 35	ALGHERO 36	ALGHERO tot	CAAV BARI 35	BARI 36	BARI tot
DC				0			0			0			0			0			0	0	0	0			0			0
DIR				0			0			0			0			0			0	0	0	0			0			0
tot		0	0	0	0	0	0	0	0	0	0	0	0	0	0	0	0	0	0	0	0	0	0	0	0	0	0	0
CTA/S	1			1		1	1		1	1			0			1		1	1	5		5		1	1		1	1
CTA	2	15	2	17	22	1	23	37	2	39	18	2	20	13	3	16	22	1	23	127	11	138	13		13	14	1	15
CTA	3	2		2			0	2		2	3		3	7		7			0	14	0	14			0			0
CTA	4	12		12	4		4			0	10		10	6		6	5		5	37	0	37	1		1			0
tot		29	3	32	26	2	28	39	3	42	31	2	33	26	4	30	27	2	29	178	16	194	14	1	15	14	2	16
EAV/S	1			0			0			0			0			0			0	0	0	0			0			0
EAV/C	2			0			0			0			0			0			0	0	0	0			0			0
EAV	3	23		23	19	1	20	34	5	39	18	4	22	17		17	23	1	24	134	11	145	15	1	16	22	4	26
EAV	4			0	1		1			0			0			0			0	1	0	1			0			0
EAV	5			0	3		3	4		4	4		4	6		6			0	13	0	13			0			0
tot		23	0	23	23	1	24	34	5	39	22	4	26	23	0	23	23	1	24	148	11	159	15	1	16	22	4	26
M/S	1			0			0			0			0			0			0	0	0	0			0			0
MET	2			0		1	1		1	1	2		2		1	1			0	2	3	5			0			0
MET	3			0			0			0			0			0			0	0	0	0			0			0
tot		0	0	0	0	1	1	0	1	1	2	0	2	0	1	1	0	0	0	2	3	5	0	0	0	0	0	0
COM	1			0			0			0			0			0			0	0	0	0			0			0
1°UFF	2			0			0			0			0			0			0	0	0	0			0			0
PIL	3			0			0			0			0			0			0	0	0	0			0			0
tot		0	0	0	0	0	0	0	0	0	0	0	0	0	0	0	0	0	0	0	0	0	0	0	0	0	0	0
ORM/S	1			0			0			0			0			0			0	0	0	0			0			0
ORM	2			0			0			0			0			0			0	0	0	0			0			0
ORM	3			0			0			0			0			0			0	0	0	0			0			0
ORM	4			0			0			0			0			0			0	0	0	0			0			0
tot		0	0	0	0	0	0	0	0	0	0	0	0	0	0	0	0	0	0	0	0	0	0	0	0	0	0	0
T/S	1			0			0			0			0			0			0	0	0	0			0			0
TA/S	1			0			0			0			0			0			0	0	0	0			0			0
CT	2			0			0			0			0			0			0	0	0	0			0			0
TC	2			0		1	1		1	1	2		2			0			0	2	2	4		1	1		1	1
TAC	2			0			0			0			0			0			0	0	0	0			0			0
CT	3			0			0			0			0			0			0	0	0	0			0			0
OT	3		1	1			0		1	1	6		6		1	1		1	1	6	4	10		1	1		1	1
TA	3			0			0			0			0			0			0	0	0	0			0			0
OT	4			0			0		1	1			0			0			0	0	1	1			0			0
TA	4			0			0			0			0			0			0	0	0	0			0			0

PROF.	LIV.	CAAV / R																				CAAV					
		BOLOGNA			GENOVA			NAPOLI			PALERMO			TORINO			VENEZIA			TOTALE			ALGHERO			BARI		
		35	36	tot	35	36	tot	35	36	tot	35	36	tot	35	36	tot	35	36	tot	35	36	tot	35	36	tot	35	36	tot
OT	5			0			0			0			0			0			0	0	0	0			0			0
TA	5			0			0			0			0			0			0	0	0	0			0			0
tot		0	1	1	0	1	1	0	3	3	8	0	8	0	1	1	0	1	1	8	7	15	0	2	2	0	2	2
AS	1			0			0			0			0			0			0	0	0	0			0			0
AC	2			0			0			0			0			0			0	0	0	0			0			0
AP	3			0			0		1	1			0			0			0	0	1	1			0			0
AP	4			0			0			0			0			0			0	0	0	0			0			0
AP	5			0			0			0			0			0			0	0	0	0			0			0
tot		0	0	0	0	0	0	0	1	1	0	0	0	0	0	0	0	0	0	0	1	1	0	0	0	0	0	0
CA/S	1			0			0			0			0			0			0	0	0	0			0			0
CA	2			0			0			0			0			0			0	0	0	0			0			0
SC	2			0			0			0		1	1			0		1	1	0	2	2		2	2		1	1
CA	3			0			0			0			0			0			0	0	0	0			0			0
OA	3			0			0		3	3			0		1	1			0	0	4	4		1	1		2	2
OA	4		1	1			0			0			0			0		1	1	0	2	2			0		1	1
ADT	4		2	2		1	1		1	1		2	2		4	4			0	0	10	10			0		1	1
OA	5			0			0			0			0			0			0	0	0	0			0			0
ADT	5			0			0			0			0			0			0	0	0	0			0			0
ADT	6			0		2	2			0		1	1			0			0	0	3	3			0			0
tot		0	3	3	0	3	3	0	4	4	0	4	4	0	5	5	0	2	2	0	21	21	0	3	3	0	5	5
AGAS	4			0			0		1	1			0			0			0	0	1	1			0			0
AGAS	5			0			0			0			0			0			0	0	0	0			0			0
AGAS	6			0			0			0			0			0			0	0	0	0			0			0
AGA	6			0			0			0			0			0			0	0	0	0			0			0
AGA	7			0			0			0			0			0			0	0	0	0			0			0
AGA	8			0			0			0			0			0			0	0	0	0			0			0
tot		0	0	0	0	0	0	0	1	1	0	0	0	0	0	0	0	0	0	0	1	1	0	0	0	0	0	0
OS	4			0			0			0			0			0		1	1	0	1	1			0			0
OS	5			0			0			0			0			0			0	0	0	0			0			0
OS	6			0			0			0			0			0			0	0	0	0			0			0
OC	6			0			0			0			0			0			0	0	0	0			0			0
OC	7			0			0			0			0			0			0	0	0	0			0			0
tot		0	0	0	0	0	0	0	0	0	0	0	0	0	0	0	0	1	1	0	1	1	0	0	0	0	0	0
AUT	4			0			0			0			0			0			0	0	0	0			0			0
AUT	5			0			0			0			0			0			0	0	0	0			0			0
AUT	6			0			0			0			0			0			0	0	0	0			0			0
tot		0	0	0	0	0	0	0	0	0	0	0	0	0	0	0	0	0	0	0	0	0	0	0	0	0	0	0
tot.gen.		52	7	59	49	8	57	73	18	91	63	10	73	49	11	60	50	7	57	336	61	397	29	7	36	36	13	49

PROF.	L I V.	CAAV																										
		CAGLIARI			CATANIA			FALCONARA			FIRENZE			FORLI'			GROTTAGLIE			LAMEZIA			MALPENSA			OLBIA		
		35	36	tot	35	36	tot	35	36	tot	35	36	tot	35	36	tot	35	36	tot	35	36	tot	35	36	tot	35	36	tot
DC				0			0			0			0			0			0			0			0			0
DIR				0			0			0			0			0			0			0			0			0
tot		0	0	0	0	0	0	0	0	0	0	0	0	0	0	0	0	0	0	0	0	0	0	0	0	0	0	0
CTA/S	1			0		1	1		1	1		1	1		1	1		1	1		1	1			0		1	1
CTA	2	8		8	15	1	16	9	1	10	9		9	7	1	8	3	2	5	7		7	10	2	12	10		10
CTA	3	1		1			0			0	1		1	2		2			0			0	2		2			0
CTA	4	11		11	5		5			0	5		5	2		2			0	8		8	7		7	9		9
tot		20	0	20	20	2	22	9	2	11	15	1	16	11	2	13	3	3	6	15	1	16	19	2	21	19	1	20
EAV/S	1			0			0			0			0			0			0			0			0			0
EAV/C	2			0			0			0			0			0			0			0			0			0
EAV	3	21		21	21	1	22	19	1	20	13	1	14	10	1	11	8	2	10	13	1	14	17	2	19	13	1	14
EAV	4			0			0			0			0			0			0			0			0			0
EAV	5			0	5		5			0	5		5			0			0	1		1	8		8	6		6
tot		21	0	21	26	1	27	19	1	20	18	1	19	10	1	11	8	2	10	14	1	15	25	2	27	19	1	20
M/S	1			0			0			0			0			0			0			0			0			0
MET	2			0			0			0			0			0			0			0			0			0
MET	3			0			0			0			0			0			0			0			0			0
tot		0	0	0	0	0	0	0	0	0	0	0	0	0	0	0	0	0	0	0	0	0	0	0	0	0	0	0
COM	1			0			0			0			0			0			0			0			0			0
1^UFF	2			0			0			0			0			0			0			0			0			0
PIL	3			0			0			0			0			0			0			0			0			0
tot		0	0	0	0	0	0	0	0	0	0	0	0	0	0	0	0	0	0	0	0	0	0	0	0	0	0	0
ORM/S	1			0			0			0			0			0			0			0			0			0
ORM	2			0			0			0			0			0			0			0			0			0
ORM	3			0			0			0			0			0			0			0			0			0
ORM	4			0			0			0			0			0			0			0			0			0
tot		0	0	0	0	0	0	0	0	0	0	0	0	0	0	0	0	0	0	0	0	0	0	0	0	0	0	0
T/S	1			0			0			0			0			0			0			0			0			0
TA/S	1			0			0			0			0			0			0			0			0			0
CT	2			0			0			0			0			0			0			0			0			0
TC	2			0			0			0			0			0			0			0		2	2			0
TAC	2			0			0			0			0			0			0			0			0			0
CT	3			0			0			0			0			0			0			0			0			0
OT	3			0		1	1		1	1			0		2	2		1	1		2	2		2	2		2	2
TA	3			0			0			0			0			0			0			0			0			0
OT	4			0			0			0			0			0			0			0			0			0
TA	4			0			0			0			0			0			0			0			0			0

CAAV

PROF.	L I V.	CAGLIARI 35	CAGLIARI 36	CAGLIARI tot	CATANIA 35	CATANIA 36	CATANIA tot	FALCONARA 35	FALCONARA 36	FALCONARA tot	FIRENZE 35	FIRENZE 36	FIRENZE tot	FORLI' 35	FORLI' 36	FORLI' tot	GROTTAGLIE 35	GROTTAGLIE 36	GROTTAGLIE tot	LAMEZIA 35	LAMEZIA 36	LAMEZIA tot	MALPENSA 35	MALPENSA 36	MALPENSA tot	OLBIA 35	OLBIA 36	OLBIA tot
OT	5			0			0			0			0			0			0			0			0			0
TA	5			0			0			0			0			0			0			0			0			0
tot		0	0	0	0	1	1	0	1	1	0	2	2	0	2	2	0	1	1	0	2	2	0	4	4	0	2	2
AS	1			0			0			0			0			0			0			0			0			0
AC	2			0			0			0			0			0			0			0			0			0
AP	3			0			0			0			0			0			0			0			0			0
AP	4			0			0			0			0			0			0			0			0			0
AP	5			0			0			0			0			0			0			0			0			0
tot		0	0	0	0	0	0	0	0	0	0	0	0	0	0	0	0	0	0	0	0	0	0	0	0	0	0	0
CA/S	1			0			0			0			0			0			0			0			0			0
CA	2			0			0			0			0			0			0			0			0			0
SC	2			0			0			0			0			0			0			0			0			0
CA	3			0			0			0			0			0			0			0			0			0
OA	3			0		1	1		1	1			0		1	1			0		2	2			0		1	1
OA	4			0			0			0		1	1			0			0			0			0			0
ADT	4		2	2		1	1		2	2		3	3			0			0		2	2		1	1			0
OA	5			0			0			0			0			0			0			0			0			0
ADT	5			0			0			0			0			0			0			0			0			0
ADT	6			0		1	1			0			0		1	1			0			0			0		1	1
tot		0	2	2	0	3	3	0	3	3	0	4	4	0	2	2	0	0	0	0	5	5	0	1	1	0	2	2
AGAS	4			0			0			0			0			0			0			0			0			0
AGAS	5			0			0			0			0			0			0			0			0			0
AGAS	6			0			0			0			0			0			0			0			0			0
AGA	6			0			0			0			0			0			0			0			0			0
AGA	7			0			0			0			0			0			0			0			0			0
AGA	8			0			0			0			0			0			0			0			0			0
tot		0	0	0	0	0	0	0	0	0	0	0	0	0	0	0	0	0	0	0	0	0	0	0	0	0	0	0
OS	4			0			0			0			0			0			0			0			0			0
OS	5			0			0			0			0			0			0			0			0			0
OS	6			0			0			0			0			0			0			0			0			0
OC	6			0			0			0			0			0			0			0			0			0
OC	7			0			0			0			0			0			0			0			0			0
tot		0	0	0	0	0	0	0	0	0	0	0	0	0	0	0	0	0	0	0	0	0	0	0	0	0	0	0
AUT	4			0			0			0			0			0			0			0			0			0
AUT	5			0			0			0			0			0			0			0			0			0
AUT	6			0			0			0			0			0			0			0			0			0
tot		0	0	0	0	0	0	0	0	0	0	0	0	0	0	0	0	0	0	0	0	0	0	0	0	0	0	0
tot.gen.		41	2	43	46	7	53	28	7	35	33	6	39	21	7	28	11	6	17	29	9	38	44	9	53	38	6	44

PROF.	L I V.	CAAV ORIO 35	ORIO 36	ORIO tot	PESCARA 35	PESCARA 36	PESCARA tot	REGGIO C. 35	REGGIO C. 36	REGGIO C. tot	RONCHI 35	RONCHI 36	RONCHI tot	URBE 35	URBE 36	URBE tot	TOTALE 35	TOTALE 36	TOTALE tot	NAV ALBENGA 35	ALBENGA 36	ALBENGA tot	BOLZANO 35	BOLZANO 36	BOLZANO tot	CROTONE 35	CROTONE 36	CROTONE tot
DC				0			0			0			0			0	0	0	0			0			0			0
DIR				0			0			0			0			0	0	0	0			0			0			0
tot			0	0	0	0	0	0	0	0	0	0	0	0	0	0	0	0	0		0	0	0	0	0		0	0
CTA/S	1			0	1	1	1	1	1	1			0	1	1	1	12	12	12			0			0			0
CTA	2	7	1	8	11	2	13	6	1	7	8	1	9	8		8	145	13	158	1		1			0		1	1
CTA	3	1		1			0	1		1			0	3		3	11	0	11			0			0			0
CTA	4	6		6			0	4		4	6		6			0	64	0	64			0			0			0
tot		14	1	15	11	3	14	11	2	13	14	1	15	11	1	12	220	25	245	1	0	1	0	0	0	0	1	1
EAV/S	1			0			0			0			0			0	0	0	0			0			0			0
EAV/C	2			0			0			0			0			0	0	0	0			0			0			0
EAV	3	13	1	14	13		13	9		9	16		16	10		10	233	16	249	5		5	1		1	1		1
EAV	4	1		1			0			0			0			0	1	0	1			0			0			0
EAV	5	5		5			0	3		3	2		2			0	35	0	35	2		2	7	1	8	2	1	3
tot		19	1	20	13	0	13	12	0	12	18	0	18	10	0	10	269	16	285	7	0	7	7	2	9	3	1	4
M/S	1			0			0			0			0			0	0	0	0			0			0			0
MET	2			0			0			0			0			0	0	0	0			0			0			0
MET	3			0			0			0			0			0	0	0	0			0			0			0
tot				0			0			0			0			0	0	0	0			0			0			0
COM	1			0			0			0			0			0	0	0	0			0			0			0
1°UFF	2			0			0			0			0			0	0	0	0			0			0			0
PIL	3			0			0			0			0			0	0	0	0			0			0			0
tot		0	0	0	0	0	0	0	0	0	0	0	0	0	0	0	0	0	0	0	0	0	0	0	0	0	0	0
ORM/S	1			0			0			0			0			0	0	0	0			0			0			0
ORM	2			0			0			0			0			0	0	0	0			0			0			0
ORM	3			0			0			0			0			0	0	0	0			0			0			0
ORM	4			0			0			0			0			0	0	0	0			0			0			0
tot		0	0	0	0	0	0	0	0	0	0	0	0	0	0	0	0	0	0	0	0	0	0	0	0	0	0	0
T/S	1			0			0			0			0			0	0	0	0			0			0			0
TA/S	1			0			0			0			0			0	0	0	0			0			0			0
CT	2			0			0			0			0			0	0	0	0			0			0			0
TC	2	1		1			0	2		2			0			0	7	0	7			0			0			0
TAC	2			0			0			0			0			0	0	0	0			0			0			0
CT	3			0			0			0			0			0	0	0	0			0			0			0
OT	3	1		1	1	1	1	3		3	1	1	1			0	20	0	20			0			0			0
TA	3			0			0			0			0	1	1	1	0	0	0			0			0			0
OT	4			0			0			0			0			0	0	0	0			0			0			0
TA	4			0			0			0			0			0	0	0	0			0			0			0

PROF.	L I V.	CAAV ORIO 35	ORIO 36	ORIO tot	PESCARA 35	PESCARA 36	PESCARA tot	REGGIO C. 35	REGGIO C. 36	REGGIO C. tot	RONCHI 35	RONCHI 36	RONCHI tot	URBE 35	URBE 36	URBE tot	TOTALE 35	TOTALE 36	TOTALE tot	NAV ALBENGA 35	ALBENGA 36	ALBENGA tot	BOLZANO 35	BOLZANO 36	BOLZANO tot	CROTONE 35	CROTONE 36	CROTONE tot
OT	5			0			0			0			0			0	0	0	0			0			0			0
TA	5			0			0			0			0			0	0	0	0			0			0			0
tot		0	2	2	0	1	1	0	5	5	0	1	1	0	1	1	0	27	27	0	0	0	0	0	0	0	0	0
AS	1			0			0			0			0			0	0	0	0			0			0			0
AC	2			0			0			0			0			0	0	0	0			0			0			0
AP	3			0			0			0			0			0	0	0	0			0			0			0
AP	4			0			0			0			0			0	0	0	0			0			0			0
AP	5			0			0			0			0			0	0	0	0			0			0			0
tot		0	0	0	0	0	0	0	0	0	0	0	0	0	0	0	0	0	0	0	0	0	0	0	0	0	0	0
CA/S	1			0			0			0			0			0	0	0	0			0			0			0
CA	2			0			0			0			0			0	0	0	0			0			0			0
SC	2			0		1	1			0			0			0	0	5	5			0			0			0
CA	3			0			0			0			0			0	0	0	0			0			0			0
OA	3		2	2		1	1		3	3		1	1			0	0	16	16			0			0			0
OA	4		1	1			0			0			0			0	0	3	3			0		1	1			0
ADT	4		1	1			0			0			0	3		3	16	0	16			0			0			0
OA	5			0			0			0			0			0	0	0	0			0			0			0
ADT	5			0			0			0			0			0	0	0	0			0			0			0
ADT	6			0			0			0	1		1			0	4	0	4			0			0			0
tot		0	4	4	0	2	2	0	3	3	1	2	3	3	0	3	44	44	44	0	0	0	0	1	1	0	0	0
AGAS	4			0			0			0			0			0	0	0	0			0			0			0
AGAS	5			0			0			0			0			0	0	0	0			0			0			0
AGAS	6			0			0			0			0			0	0	0	0			0			0			0
AGA	6			0			0			0			0			0	0	0	0			0			0			0
AGA	7			0			0			0			0			0	0	0	0			0			0			0
AGA	8			0			0			0			0			0	0	0	0			0			0			0
tot		0	0	0	0	0	0	0	0	0	0	0	0	0	0	0	0	0	0	0	0	0	0	0	0	0	0	0
OS	4			0			0			0			0			0	0	0	0			0			0			0
OS	5			0			0			0			0			0	0	0	0			0			0			0
OS	6			0			0			0			0			0	0	0	0			0			0			0
OC	6			0			0			0			0			0	0	0	0			0			0			0
OC	7			0			0			0			0			0	0	0	0			0			0			0
tot		0	0	0	0	0	0	0	0	0	0	0	0	0	0	0	0	0	0	0	0	0	0	0	0	0	0	0
AUT	4			0			0			0			0			0	0	0	0			0			0			0
AUT	5			0			0			0			0			0	0	0	0			0			0			0
AUT	6			0			0			0			0			0	0	0	0			0			0			0
tot		0	0	0	0	0	0	0	0	0	0	0	0	0	0	0	0	0	0	0	0	0	0	0	0	0	0	0
tot.gen.		33	8	41	24	6	30	23	10	33	32	4	36	21	5	26	489	112	601	8	0	8	7	3	10	3	2	5

PROF.	L	NAV	CUNEO			FOGGIA			LAMPEDUSA			PADOVA			PANTELLERIA			PARMA			PERUGIA			RIETI			SALERNO		
	I	V.	35	36	tot	35	36	tot	35	36	tot	35	36	tot	35	36	tot	35	36	tot	35	36	tot	35	36	tot	35	36	tot
DC					0			0			0			0			0			0			0			0			0
DIR					0			0			0			0			0			0			0			0			0
tot				0	0		0	0		0	0		0	0		0	0		0	0		0	0		0	0		0	0
CTA/S	1				0			0			0			0			0			0			0			0			0
CTA	2				0	3	1	4			0			0	2		2			0			0	2	1	3			0
CTA	3				0			0			0			0	1		1			0			0			0			0
CTA	4				0	3	1	4	0	0	0	0	0	0	1		1	0	0	0	0	0	0	2	1	3	0	0	0
tot			0	0	0	3	1	4	0	0	0	0	0	0	4	0	4	0	0	0	0	0	0	2	1	3	0	0	0
EAV/S	1				0			0			0			0			0			0			0			0			0
EAV/C	2				0			0	1		1			0			0			0			0			0	1		1
EAV	3				0	9		9	3		3	5	1	6			0	4		4	3	1	4	5		5	10		10
EAV	4				0			0			0			0			0			0			0			0			0
EAV	5		2		2			0	2		2	2		2	3		3	3		3	4		4	2		2			0
tot			2	0	2	9	0	9	6	0	6	7	1	8	7	0	7	7	0	7	7	1	8	7	0	7	10	1	11
M/S	1				0			0			0			0			0			0			0			0			0
MET	2				0			0			0			0			0			0			0			0			0
MET	3				0			0			0			0			0			0			0			0			0
tot			0	0	0	0	0	0	0	0	0	0	0	0	0	0	0	0	0	0	0	0	0	0	0	0	0	0	0
COM	1				0			0			0			0			0			0			0			0			0
1^UFF	2				0			0			0			0			0			0			0			0			0
PIL	3				0			0			0			0			0			0			0			0			0
tot			0	0	0	0	0	0	0	0	0	0	0	0	0	0	0	0	0	0	0	0	0	0	0	0	0	0	0
ORM/S	1				0			0			0			0			0			0			0			0			0
ORM	2				0			0			0			0			0			0			0			0			0
ORM	3				0			0			0			0			0			0			0			0			0
ORM	4				0			0			0			0			0			0			0			0			0
tot			0	0	0	0	0	0	0	0	0	0	0	0	0	0	0	0	0	0	0	0	0	0	0	0	0	0	0
T/S	1				0			0			0			0			0			0			0			0			0
TA/S	1				0			0			0			0			0			0			0			0			0
CT	2				0			0			0			0			0			0			0			0			0
TC	2				0			0			0			0			0			0			0			0			0
TAC	2				0			0			0			0			0			0			0			0			0
CT	3				0			0			0			0			0			0			0			0			0
OT	3				0			0			0			0			0			0			0			0			0
TA	3				0			0			0			0			0			0			0			0			0
OT	4				0			0			0			0			0			0			0			0			0
TA	4				0			0			0			0			0			0			0			0			0

PROF.	LIV.	NAV																											
		CUNEO			FOGGIA			LAMPEDUSA			PADOVA			PANTELLERIA			PARMA			PERUGIA			RIETI			SALERNO		
		35	36	tot	35	36	tot	35	36	tot	35	36	tot	35	36	tot	35	36	tot	35	36	tot	35	36	tot	35	36	tot
OT	5			0			0			0			0			0			0			0			0			0
TA	5			0			0			0			0			0			0			0			0			0
tot		0	0	0	0	0	0	0	0	0	0	0	0	0	0	0	0	0	0	0	0	0	0	0	0	0	0	0
AS	1			0			0			0			0			0			0			0			0			0
AC	2			0			0			0			0			0			0			0			0			0
AP	3			0			0			0			0			0			0			0			0			0
AP	4			0			0			0			0			0			0			0			0			0
AP	5			0			0			0			0			0			0			0			0			0
tot		0	0	0	0	0	0	0	0	0	0	0	0	0	0	0	0	0	0	0	0	0	0	0	0	0	0	0
CA/S	1			0			0			0			0			0			0			0			0			0
CA	2			0			0			0			0			0			0			0			0			0
SC	2			0			0			0			0			0			0			0			0			0
CA	3			0			0			0			0			0			0			0			0			0
OA	3			0			0			0			0			0			0			0			0		1	1
OA	4			0			0			0			0			0			0			0			0			0
ADT	4			0		1	1			0			0			0			0			0		1	1			0
OA	5			0			0			0			0			0			0			0			0			0
ADT	5			0			0			0			0			0			0			0			0			0
ADT	6			0			0			0			0			0			0			0			0			0
tot		0	0	0	0	1	1	0	0	0	0	0	0	0	0	0	0	0	0	0	0	0	0	1	1	0	1	1
AGAS	4			0			0			0			0			0			0			0			0			0
AGAS	5			0			0			0			0			0			0			0			0			0
AGAS	6			0			0			0			0			0			0			0			0			0
AGA	6			0			0			0			0			0			0			0			0			0
AGA	7			0			0			0			0			0			0			0			0			0
AGA	8			0			0			0			0			0			0			0			0			0
tot		0	0	0	0	0	0	0	0	0	0	0	0	0	0	0	0	0	0	0	0	0	0	0	0	0	0	0
OS	4			0			0			0			0			0			0			0			0			0
OS	5			0			0			0			0			0			0			0			0			0
OS	6			0			0			0			0			0			0			0			0			0
OC	6			0			0			0			0			0			0			0			0			0
OC	7			0			0			0			0			0			0			0			0			0
tot		0	0	0	0	0	0	0	0	0	0	0	0	0	0	0	0	0	0	0	0	0	0	0	0	0	0	0
AUT	4			0			0			0			0			0			0			0			0			0
AUT	5			0			0			0			0			0			0			0			0			0
AUT	6			0			0			0			0			0			0			0			0			0
tot		0	0	0	0	0	0	0	0	0	0	0	0	0	0	0	0	0	0	0	0	0	0	0	0	0	0	0
tot.gen.		2	0	2	12	2	14	6	0	6	7	1	8	4	0	4	7	0	7	7	1	8	9	2	11	10	2	12

PROF.	L		NAV										DIREZIONE GENERALE																					
	I		TORINO			VENEZIA			VERONA			TOTALE			SVZ.AA.GG.			SVZ.	SVZ.	SVZ.F.P.			SVZ.		SVZ.T.O.		
	V.		35	36	tot	35	36	tot	35	36	tot	35	36	tot	35	36	tot	A.C.	A.L.	35	36	tot	PERS.	35	36	tot
DC					0			0			0	0	0	0		1	1	1	1		1	1	1		1	1
DIR					0			0			0	0	0	0		2	2	2	2		1	1	2		2	2
tot			0	0	0	0	0	0	0	0	0	0	0	0	0	3	3	3	3	0	2	2	3	0	3	3
CTA/S	1				0			0			0	0	4	13			0	2			7	7		11	18	29
CTA	2				0			0	1	1	2	9	4	13			0					0		5	7	12
CTA	3				0			0			0	1	0	1			0					0			1	1
CTA	4				0			0			0	1	0	1			0					0		5		5
tot			0	0	0	0	0	0	1	1	2	11	4	15	0	0	0	2	0	0	7	7	3	21	26	47
EAV/S	1				0			0			0	0	0	0			0					0				0
EAV/C	2				0	1		1			0	2	1	3			0					0				0
EAV	3		2		2	3		3			0	53	3	56		1	1	3		4	3	7	1	74	12	86
EAV	4				0			0			0	0	0	0			0					0		5		5
EAV	5		2		2			0			0	28	2	30			0					0		79	12	91
tot			4	0	4	4	0	4	3	0	3	83	6	89	0	1	1	3	0	4	3	7	1	79	12	91
M/S	1				0			0			0	0	0	0			0					0				0
MET	2				0			0			0	0	0	0			0					0			1	1
MET	3				0			0			0	0	0	0			0					0				0
tot			0	0	0	0	0	0	0	0	0	0	0	0	0	0	0	0	0	0	0	0	0	0	1	1
COM	1				0			0			0	0	0	0			0					0				0
1^UFF	2				0			0			0	0	0	0			0					0				0
PIL	3				0			0			0	0	0	0			0					0				0
tot			0	0	0	0	0	0	0	0	0	0	0	0	0	0	0	0	0	0	0	0	0	0	0	0
ORM/S	1				0			0			0	0	0	0			0					0				0
ORM	2				0			0			0	0	0	0			0					0				0
ORM	3				0			0			0	0	0	0			0					0				0
ORM	4				0			0			0	0	0	0			0					0				0
tot			0	0	0	0	0	0	0	0	0	0	0	0	0	0	0	0	0	0	0	0	0	0	0	0
T/S	1				0			0			0	0	0	0			0		9			2	2		4	4
TA/S	1				0			0			0	0	0	0			0					0				0
CT	2				0			0			0	0	0	0			0		5			0				0
TC	2				0			0			0	0	0	0		2	2	2	9			3	3		1	1
TAC	2				0			0			0	0	0	0			0					0				0
CT	3				0			0			0	0	0	0			0					0				0
OT	3				0			0			0	0	0	0		2	2	2	18		1	1	1	1	2	3
TA	3				0			0			0	0	0	0			0					0				0
OT	4				0			0			0	0	0	0		5	5	5	8		1	1	0		3	3
TA	4				0			0			0	0	0	0			0					0				0

PROF.	LIV.	NAV												DIREZIONE GENERALE												
		TORINO			VENEZIA			VERONA			TOTALE			SVZ.AA.GG.			SVZ.	SVZ.	SVZ.F.P.			SVZ.	SVZ.T.O.		
		35	36	tot	35	36	tot	35	36	tot	35	36	tot	35	36	tot	A.C.	A.L.	35	36	tot	PERS.	35	36	tot
OT	5			0			0			0	0	0	0			0					0				0
TA	5			0			0			0	0	0	0			0					0				0
tot		0	0	0	0	0	0	0	0	0	0	0	0	0	9	9	0	49	0	7	7	1	1	10	11
AS	1			0			0			0	0	0	0			0				1	1				0
AC	2			0			0			0	0	0	0			0					0				0
AP	3			0			0			0	0	0	0			0			19	1	20		14	4	18
AP	4			0			0			0	0	0	0		1	1	2	1	8	1	9	2	6	9	15
AP	5			0			0			0	0	0	0			0					0				0
tot		0	0	0	0	0	0	0	0	0	0	0	0	0	1	1	2	1	27	3	30	2	20	13	33
CA/S	1			0			0			0	0	0	0		6	6	9	1		2	2	4		1	1
CA	2			0			0			0	0	0	0		1	1	3	2			0	4			0
SC	2			0			0			0	0	0	0		3	3	10				0	1			0
CA	3			0			0			0	0	0	0			0					0				0
OA	3			0			0			0	0	1	1		9	9	18	4			0	7		4	4
OA	4			0			0			0	0	1	1		12	12	14	5		2	2	10		2	2
ADT	4			0			0		1	1	0	3	3		10	10	12	4		2	2	10		4	4
OA	5			0			0			0	0	0	0			0					0				0
ADT	5			0			0			0	0	0	0		5	5					0				0
ADT	6			0			0			0	0	0	0			0	2				0	4			0
tot		0	0	0	0	0	0	0	1	1	0	5	5	0	46	46	68	16	0	6	6	40	0	11	11
AGAS	4			0			0			0	0	0	0			0					0				0
AGAS	5			0			0			0	0	0	0	1	9	10					0				0
AGAS	6			0			0			0	0	0	0			0					0				0
AGA	6			0			0			0	0	0	0			0					0				0
AGA	7			0			0			0	0	0	0	2		2	2				0			1	1
AGA	8			0			0			0	0	0	0			0					0				0
tot		0	0	0	0	0	0	0	0	0	0	0	0	3	9	12	2	0	0	0	0	0	0	1	1
OS	4			0			0			0	0	0	0	5	2	7					0				0
OS	5			0			0			0	0	0	0			0					0				0
OS	6			0			0			0	0	0	0			0					0				0
OC	6			0			0			0	0	0	0			0					0				0
OC	7			0			0			0	0	0	0			0					0				0
tot		0	0	0	0	0	0	0	0	0	0	0	0	5	2	7	0	0	0	0	0	0	0	0	0
AUT	4			0			0			0	0	0	0	8		8					0				0
AUT	5			0			0			0	0	0	0	2		2					0				0
AUT	6			0			0			0	0	0	0			0					0				0
tot		0	0	0	0	0	0	0	0	0	0	0	0	10	0	10	0	0	0	0	0	0	0	0	0
tot.gen.		4	0	4	4	0	4	4	2	6	94	15	109	18	71	89	80	68	31	28	59	50	121	77	198

PROF.	L I	V.	DIREZIONE GENERALE C.F.Q.P.	AREA AIS 35	AREA AIS 36	AREA AIS tot	AREA POP	AREA RM 35	AREA RM 36	AREA RM tot	AREA SV	U.G.C.	NATO UEO	UFF. REV.	TOTALE 35	TOTALE 36	TOTALE tot	TOTALE GENERALE 35	TOTALE GENERALE 36	TOTALE GENERALE tot
DC			1			0				0					0	7	7	0	7	7
DIR					1	1			1	1				1	0	13	13	0	17	17
tot			1	0	1	1	0	0	1	1	0	0	0	1	0	20	20	0	24	24
CTA/S	1		13	3		3	1			0	1			1	11	49	60	309	103	412
CTA	2		2	2		2				0					5	11	16	515	54	569
CTA	3			0		0				0					0	1	1	144	3	147
CTA	4		4			0				0					5	4	9	227	5	232
tot			19	5	5	5	1	0	0	0	1	0	0	1	21	65	86	1.195	165	1.360
EAV/S	1			0		0				0					0	0	0	0	0	0
EAV/C	2					0				0					0	0	0	2	1	3
EAV	3		9	25	4	29				0					103	33	136	789	92	881
EAV	4		2			0				0					5	2	7	7	2	9
EAV	5					0				0					0	0	0	90	2	92
tot			11	25	4	29	0	0	0	0	0	0	0	0	108	35	143	888	97	985
M/S	1				1	1				0					0	1	1	6	2	8
MET	2					0				0					0	1	1	21	4	25
MET	3					0				0					0	0	0	0	0	0
tot			0	0	1	1	0	0	0	0	0	0	0	0	0	2	2	27	6	33
COM	1					0		6	1	7					6	1	7	6	1	7
1°UFF	2					0		8		8					8	0	8	8	0	8
PIL	3					0				0					0	0	0	0	0	0
tot			0	0	0	0	0	14	1	15	0	0	0	0	14	1	15	14	1	15
ORM/S	1					0				0					0	0	0	0	0	0
ORM	2					0		6		6					6	0	6	6	0	6
ORM	3					0		2		2					2	0	2	2	0	2
ORM	4					0				0					0	0	0	0	0	0
tot			0	0	0	0	0	8	0	8	0	0	0	0	8	0	8	8	0	8
T/S	1					0				0					0	15	15	0	21	21
TA/S	1					0				0					0	0	0	0	0	0
CT	2					0		2		2					2	5	7	2	5	7
TC	2					0		2	1	3					2	16	18	9	29	38
TAC	2					0				0					0	0	0	0	0	0
CT	3					0				0					0	0	0	0	0	0
OT	3				1	1				0			1		1	26	27	29	92	121
TA	3					0		13		13					13	0	13	13	0	13
OT	4		1			0				0					0	18	18	4	19	23
TA	4					0		1		1					1	0	1	1	0	1

PROF.	L I V.	DIREZIONE GENERALE																TOTALE GENERALE		
		C.F.Q.P	AREA AIS			AREA POP	AREA RM			AREA SV	U.G.C.	NATO UEO	UFF. REV.	TOTALE						
			35	36	tot		35	36	tot					35	36	tot		35	36	tot
OT	5				0				0					0	0	0		0	0	0
TA	5				0				0					0	0	0		0	0	0
tot		1	0	1	1	0	18	1	19	0	0	1	0	19	80	99		58	166	224
AS	1				0				0					0	1	1		0	1	1
AC	2				0				0					0	0	0		0	0	0
AP	3	1			0				0					33	6	39		33	14	47
AP	4			1	1				0					14	17	31		14	30	44
AP	5				0				0					0	0	0		0	3	3
tot		1	0	1	1	0	0	0	0	0	0	0	0	47	24	71		47	48	95
CA/S	1			1	1	2		1	1		1			0	28	28		0	33	33
CA	2				0				0		2		1	0	13	13		0	16	16
SC	2				0			1	1					0	15	15		0	22	22
CA	3				0				0					0	0	0		0	0	0
OA	3	1		2	2	1		1	1		2		2	0	51	51		0	82	82
OA	4	2		1	1	2		2	2		2			0	54	54		0	72	72
ADT	4	3		1	1	5		2	2	1			3	0	57	57		0	103	103
OA	5				0				0					0	0	0		0	0	0
ADT	5	1			0				0		1			0	7	7		0	8	8
ADT	6	1			0	1			0					0	8	8		0	15	15
tot		8	0	5	5	11	0	7	7	1	8	0	6	0	233	233		0	351	351
AGAS	4				0				0					0	0	0		0	2	2
AGAS	5				0				0					1	9	10		1	13	14
AGAS	6				0				0					0	0	0		0	0	0
AGA	6				0				0					0	0	0		0	0	0
AGA	7			1	1				0					2	4	6		37	13	50
AGA	8				0				0					0	0	0		0	0	0
tot		0	0	1	1	0	0	0	0	0	0	0	0	3	13	16		38	28	66
OS	4				0			1	1					5	3	8		5	5	10
OS	5				0				0					0	0	0		0	0	0
OS	6				0				0					0	0	0		0	0	0
OC	6				0				0					0	0	0		0	0	0
OC	7				0				0					0	0	0		0	0	0
tot		0	0	0	0	0	0	1	1	0	0	0	0	5	3	8		5	5	10
AUT	4				0				0					8	0	8		8	0	8
AUT	5				0				0					2	0	2		2	0	2
AUT	6				0				0					0	0	0		0	0	0
tot		0	0	0	0	0	0	0	0	0	0	0	0	10	0	10		10	0	10
tot.gen.		41	25	19	44	12	40	11	51	2	8	1	8	235	476	711		2.290	891	3.181

SITUAZIONE GENERALE

H35

		CTA	EAV	MET	PIL	ORM	TEC	EDP	AMM	AUS	OP	AUT	Totale
DC													0
DIR													0
1 Liv.		309	0	6	6	0	0	0	0				321
2 Liv.		515	2	21	8	6	11	0	0				563
3 Liv.		144	789	0	0	2	42	33	0				1.010
4 Liv.		227	7			0	5	14	0	0	5	8	266
5 Liv.			90				0	0	0	1	0	2	93
6 Liv.									0	0	0	0	0
7 Liv										37	0		37
8 Liv.										0			0
Totale	0	1.195	888	27	14	8	58	47	0	38	5	10	2.290

H36

		CTA	EAV	MET	PIL	ORM	TEC	EDP	AMM	AUS	OP	AUT	Totale
DC	7												7
DIR	17												17
1 Liv.		103	0	2	1	0	21	1	33				161
2 Liv		54	1	4	0	0	34	0	38				131
3 Liv		3	92	0	0	0	92	14	82				283
4 Liv		5	2			0	19	30	175	2	5	0	238
5 Liv			2				0	3	8	13	0	0	26
6 Liv.									15	0	0	0	15
7 Liv										13	0		13
8 Liv										0			0
Totale	24	165	97	6	1	0	166	48	351	28	5	0	891

H35 + H36

		CTA	EAV	MET	PIL	ORM	TEC	EDP	AMM	AUS	OP	AUT	Totale
DC	7												7
DIR	17												17
1 Liv.		412	0	8	7	0	21	1	33				482
2 Liv.		569	3	25	8	6	45	0	38				694
3 Liv		147	881	0	0	2	134	47	82				1.293
4 Liv		232	9			0	24	44	175	2	10	8	504
5 Liv			92				0	3	8	14	0	2	119
6 Liv									15	0	0	0	15
7 Liv.										50	0		50
8 Liv										0			0
Totale	24	1.360	985	33	15	8	224	95	351	66	10	10	3.181

PROFILO	LIVELLO	CONSISTENZA	PIANTA ORGANICA	DIFFERENZA
DIRETTORI		7	8	-1
DIRIGENTI		17	27	-10
tot dirigenza		24	35	-11
CTA/S	1	412	508	-96
CTA	2, 3, 4	948	1.096	-148
tot cta		1.360	1.604	-244
EAV/S	1	0	0	0
EAV/C	2	3	5	-2
EAV	3, 4, 5	982	1.147	-165
tot eav		985	1.152	-167
M/S	1	8	10	-2
MET	2, 3	25	26	-1
tot met		33	36	-3
COM	1	7	7	0
1^UFF, PIL	2, 3	8	8	0
tot pil		15	15	0
ORM/S	1	0	0	0
ORM	2, 3, 4	8	8	0
tot orm		8	8	0
T/S	1	21	22	-1
T/C	2	38	39	-1
CT	2, 3	7	5	2
OT	3, 4, 5	144	158	-14
tot tecn		210	224	-14
TA/S	1	0	0	0
TA/C	2	0	3	-3
TA	3, 4, 5	14	15	-1
tot ta		14	18	-4
A/S	1	1	1	0
A/C	2	0	0	0
AP	3, 4, 5	94	95	-1
tot edp		95	96	-1
CA/S	1	33	38	-5
SC	2	22	22	0
CA	2, 3	16	16	0
OA	3, 4, 5	154	161	-7
ADT	4, 5, 6	126	129	-3
tot amm		351	366	-15
AGAS	4, 5, 6	16	12	4
AGA	6, 7, 8	50	56	-6
tot aus		66	68	-2
OS, OC	4, 5, 6, 7	10	7	3
tot oper		10	7	3
AUT	4, 5, 6	10	11	-1
tot aut		10	11	-1
totale dirigenza		24	35	-11
totale dipendenti		3.157	3.605	-448
tot generale		3.181	3.640	-459

PAGINA BIANCA

RELAZIONE DEL COLLEGIO DEI REVISORI

PAGINA BIANCA

Verbale n°.6

L'anno millenovecentonovantasei, addì 26 del mese di aprile presso la sede dell'Ente Nazionale di Assistenza al Volo in via Salaria n°.716, si è riunito il Collegio dei revisori dei conti dell'Ente stesso per l'esame dello schema di bilancio consuntivo dell'Ente per l'esercizio finanziario 1995. Il Collegio anche sulla base degli accertamenti ed approfondimanti effettuati dai revisori supplenti, redige ai sensi dell'art.21 del d.P.R. 24 marzo 1981 n°.145 e dell'art.17 del d.P.R. 16 dicembre 1981 n°.842, la seguente relazione che fa parte integrante del presente verbale.

Alla seduta sono presenti:

Dott. Pietro RICCARDO Presidente

Dott. Luigi LIOI Revisore effettivo

Dott. Umberto PICCININ Revisore supplente

Lo schema di bilancio consuntivo per l'esercizio finanziario 1995, pervenuto al Collegio entro il termine stabilito dall'art.33 del RAC, espone le seguenti risultanze complessive.

Entrate accertate

Correnti	675.996.847.381
conto capitale	145.504.410.000
partite di giro	144.770.919.388

totale		966.272.176.769
Uscite impegnate		
Correnti	552.417.586.066	
conto capitale	177.653.614.284	
partite di giro	144.770.919.388	
totale		874.842.119.738
Avanzo finanz. di compet.		91.430.057.031

Tenuto conto degli effettivi movimenti finanziari (pagamenti e riscossioni) verificatisi nell'anno, si determina la seguente situazione.

Entrate accertate	966.272.176.769-	
entrate riscosse	675.560.394.765	
resid att.di comp.		290.711.782.004
Uscite impegnate	874.842.119.738-	
uscite pagate	440.314.885.932	
resid pass di comp		434.527.233.806

Nei dati esposti nello schema di consuntivo figurano le seguenti risultanze:

Situazione di cassa

Consist.iniz.cassa	659.320.387.969	
riscossioni		
conto competenze	675.560.394.765	
conto residui	201.263.833.254	
totale		876.824.228.019
pagamenti		

conto competenze	440.314.885.932	
conto residui	392.420.677.662	
totale		832.735.563.594
consistenza cassa		
al 31.12.95	703.409.052.394	703.409.052.394

Situazione residui

residui attivi 1994 e precedenti		
di parte corrente	512.343.842.554	
in conto capitale	17.136.000	
totale		512.360.978.554

Nel corso dell'esercizio detti residui hanno subito le seguenti variazioni:

a) di parte corrente		
1994 e precedenti	512.343.842.554	
riaccertamenti	10.287.597.915-	
riscossioni	201.263.833.254-	
rimanenza		300.792.411.385
residui gest. 95		290.711.782.004
totale (a)		591.504.193.389
b) di conto capitale		
1994 e precedenti	17.136.000	
riaccertamenti	==========	
riscossioni	==========	
rimanenza		17.136.000
residui gest. 95	==========	

totale b) 17.136.000

totale residui

attivi al 31.12.95 (a + b) 591.521.329.389

Circa la consistenza di detti residui si richiamano i dati esposti alle pagine 13, 14 e 15 della relazione del Presidente che accompagna il bilancio consuntivo, con particolare riferimento alla situazione dei c.d. crediti sofferenti ed alla dichiarazione di inesigibilità di numerosi crediti per un ammontare pari a L. 10,3 mld. circa.

Residui passivi

1994 e precedenti

Res.parte corrente 501.941.309.400

res.conto capit. 427.130.117.710

totale 929.071.427.110

Nel corso dell'anno detti residui hanno subito le seguenti variazioni:

a) Res.parte corr. 501.941.309.400

riaccertamenti 13.521.760.689-

pagamenti 285.015.691.989-

riman.1994 e prec. 203.403.856.722

Res.gestione 95 259.723.619.999

totale (a) 463.127.476.721

b) resid in c/cap. 427.130.117.710

riaccertamenti 1.036.832.337-

pagamenti	107.404.985.673-	
rimanenza 1994 e precedenti	318.688.299.700+	
residui gest.95	174.803.613.807	
totale (b)		493.491.913.507
totale residui pass. al 31/12/95		956.619.390.228

Situazione amministrativa

Le risultanze dell'esercizio fanno emergere la seguente situazione amministrativa:

cassa all'1.1.95		659.320.387.969
riscossioni in		
c/competenze	675.560.394.765	
c/residui	201.263.833.254	876.824.228.019
pagamenti in		
c/competenze	440.314.885.932	
c/residui	392.420.677.662	832.735.563.594
cassa al 31.12.95		703.409.052.394
residui attivi		
eserc. preced.	300.809.547.385	
eserc. 95	290.711.782.004	591.521.329.389
residui passivi		
eserc. preced.	522.092.156.422	
eserc. 95	434.527.233.806	956.619.390.228
avanzo amm.ne		338.310.991.555

Sulla situazione amministrativa, nel corso dell'esercizio 1995, si è riflessa non soltanto la questione dei c.d. crediti di difficile esazione (questione già ampiamente trattata in passato) ma soprattutto la circostanza che su di essa ha inciso notevolmente la particolare situazione degli organi gestionali che ha di fatto fortemente rallentato le capacità di spesa dell'Ente.

L'avanzo di amministrazione, infatti, registra una notevole lievitazione passando da 242,6 mld. al 31.12.94 a 338,3 mld. al 31.12.95 (+ 95,7 mld) costituiti per oltre 91,4 mld. dall'avanzo di competenza dell'esercizio finanziario 1995 e per circa 4,3 mld. dal saldo positivo delle variazioni in meno dei residui passivi (circa 14,6 mld.) e dei residui attivi (circa 10,3 mld.).

In tale quadro l'Amministrazione, come in passato, su conforme avviso del Collegio dei revisori, ha provveduto ad individuare fra i c.d. crediti sofferenti la quota realmente utilizzabile del complessivo saldo contabile dell'avanzo di amministrazione. La valorizzazione effettiva di detti crediti di dubbia esigibilità risulta pari a £.164,3 mld di cui circa £.134,9 mld riferiti al periodo 1986-1994 e circa 29,4 mld come stima per il

1995.

La quota realmente disponibile risulta pertanto dalla differenza fra il saldo contabile di £.338,3 mld e quella neutralizzata pari a £.164,3 mld.

Tale differenza, pari a circa £.174 mld supera di ben 111 mld la stima inserita nel bilancio di previsione 1996 (£.63 mld), di tal che in sede di assestamento del predetto bilancio di previsione l'Amministrazione potrà disporre di consistenti fonti finanziarie per la copertura del fabbisogno di ulteriori spese in conto capitale che dovranno essere definite in sede di predisposizione del piano triennale di cui all'art. 1, comma 2 del D.L. 25 marzo 1996 n. 153.

Conto economico

Le risultanze del conto economico evidenziano un avanzo pari a L. 210.870.659.873 la cui composizione risulta dalla somma dell'avanzo di parte corrente (L. 123.579.261.315) e del saldo attivo delle componenti di reddito che non danno origine a manifestazione finanziaria

(160.063.003.026-72.771.604.468= 87.291.398.558)

La composizione di queste ultime è la seguente:

a) Componenti positive di reddito

Variazioni patrimoniali straordinarie:

- soppravvenienze attive £.145.504.410.000, dovute per £.145.500.000.000 all'ammontare dei trasferimenti attivi in conto capitale da parte dello Stato e per £.4.410.000 derivanti dalla alienazione di stampanti;

- insussistenze di passivo £.14.558.593.026, a seguito delle variazioni in meno registrate in sede di accertamento dei residui passivi di parte corrente per £.13.521.760.689 e in c/capitale per £.1.036.832.337

b) Componenti negative di reddito

Variazioni patrimoniali straordinarie:

Insussistenze di attivo

Il dato riportato (£.11.324.430.252) è costituito dalle variazioni in meno dei residui attivi (£.10.287.597.915) e dei residui passivi di conto capitale (£.1.036.832.337).

Svalutazioni e deprezzamenti:

Eliminazione impianti e altre immobilizzazioni non ammortizzate:

A tale titolo viene indicato il valore economico, al netto delle quote di ammortamento, dei beni dismessi o alienati per un totale di £.24.963.464.

Tenuto conto delle somme realizzate e dei beni alienati (£.4.410.000) si configurano minus valenze

per un totale di £.20.553.464.

Ammortamenti e deperimenti:

L'ammontare delle quote di ammortamento di pertinenza dei diversi fondi risulta pari a £.61.422.210.752. In particolare le consistenze dei predetti fondi hanno registrato al 31.12.95 le seguenti variazioni depurate delle quote relative a beni dismessi (L. 78,7 milioni).

al 1/1/95	al 31/12/95	differenze
immobili		
23.199.441.851	25.397.290.105	2.197.995.254
impianti attrezzature macchinari		
244.058.554.936	302.116.897.252	58.111.862.704
autoveicoli - mobili		
8.751.802.238	9.839.050.418	1.112.352.794
276.009.799.025	337.353.237.775	61.422.210.752

Le quote di ammortamento giusta quanto rappresentato nella relazione del Presidente, costituiscono la risultante dell'applicazione ai diversi gruppi di cespiti delle percentuali normalmente valorizzate nel settore a livello europeo nei limiti di compatibilità con le prescrizioni di cui al Decreto del Ministro delle finanze del 31/12/1988 e con i coefficienti di

ammortamento raccomandati da Eurocontrol.

Situazione patrimoniale

L'avanzo economico di £.210.870.659.873 va ad incrementare la consistenza del patrimonio netto dell'Azienda che passa da £.1.277.080.541.341 a £.1.487.951.201.214.

Detta situazione risulta come segue:

attività	2.781.923.829.217
passività	1.293.972.628.003
patrimonio netto	1.487.951.201.214

In sede di valutazione complessiva del documento contabile in esame, il Collegio coglie l'occasione per ribadire le proprie perplessità sul perdurare di problematiche che si trascinano da diversi anni e alle quali diventa sempre più urgente fare fronte anche alla luce della avvenuta trasformazione dell'AAAVTAG in Ente pubblico economico e della prevista nuova trasformazione in S.p.a. a partire dall'1/1/1999.

Ci si riferisce, in primo luogo, alla questione relativa alla soggettività passiva dell'Azienda prima e dell'Ente ora ai fini I.V.A. che (al di là dell'incertezza circa la sussistenza dei crediti risultanti dalle relative dichiarazioni, il cui importo al 31/12/95 pari ad oltre 235 mld è stato

correttamente riportato solo fra i conti d'ordine della situazione patrimoniale) vede l'Ente coinvolto in un lungo ed oneroso contenzioso con l'Amministrazione finanziaria che non ha trovato ancora soluzione nonostante le intervenute pronunce favorevoli all'Ente stesso nei primi due gradi di giudizio. Al riguardo, tenuto conto che la definizione di tale problematica influenza direttamente le modalità di determinazione delle entrate dell'Ente ed i conseguenti livelli tariffari si ritiene opportuno, per questa materia, richiamare l'attenzione del Ministero vigilante nonchè delle altre Amministrazioni interessate per la messa a punto di un provvedimento che tenga anche conto dell'evoluzione della natura dell'Ente e delle implicazioni derivanti dall'adesione italiana ad Eurocontrol.

Analoga attenzione merita, ad avviso del Collegio, anche la vicenda della definizione del patrimonio dell'Ente.

Con riferimento ai dati sopra esposti, per quanto concerne la situazione di cassa, si nota che il saldo contabile aziendale, pari a £.703.409.052.394, non corrisponde a quello risultante dal conto corrente intestato all'Azienda presso la Tesoreria

Provinciale pari a £.754.208.470.025 con una differenza in meno di £.50.799.417.631. Tale differenza, come evidenziato nell'allegato 3 al bilancio, è dovuta all'esistenza di sospesi a debito in attesa di mandati per £.25.617.178.419 e di sospesi a credito in attesa di reversali per £.83.404.276.766 nonchè di operazioni eseguite negli ultimi giorni del 1995 riportate in Tesoreria nel 1996 e perciò in corso di contabilizzazione da parte dell'Istituto cassiere (£.6.987.680.716).

Relativamente alle entrate quelle relative ai servizi di rotta e terminale registrano, anche nel corso dell'esercizio 1995, un incremento superiore sia al dato preventivato (+ 1,24%) sia a quello assestato (+ 1,11%) derivante dall'aumento delle unità di servizio assistite nella rotta e nel terminale internazionale per effetto della perdurante chiusura dello spazio aereo della ex Jugoslavia che ha comportato un diverso instradamento del traffico diretto dall'Europa in Medio Oriente. A fronte di tale incremento di traffico internazionale si è invece determinata una contrazione dei servizi resi per la rotta ed il terminale nazionale, di tal che il complessivo dato di incremento delle entrate in questione risulta

positivo ma in misura molto più modesta in confronto a quello corrispondente dell'esercizio 1994: ciò anche perchè esso è stato negativamente influenzato dal riproporsi nel 1995, contrariamente a quanto avvenuto nel 1994, di ritardi nell'iter di approvazione dei coefficienti di tassazione da parte delle competenti autorità ministeriali e del conseguente slittamento nell'applicazione dei livelli tariffari del 1995 soltanto a partire dal 25/2/95 per la rotta e dal 7/8/95 per il terminale.

Per quanto concerne poi le sopratasse e gli interessi di mora (cap.2 e 3) l'imputazione al capitolo delle relative somme è stato correttamente disposta solo dopo l'avvenuto incasso, in quanto esse vengono inizialmente accertate in partite di giro al conto sospesi (cap.206/216), per non contabilizzare nell'avanzo di amministrazione importi di difficle esazione.

Sullo stesso argomento osserva, inoltre, il Collegio che, malgrado si sia registrato nel corso del 1995 un aumento del traffico aereo assistito e, conseguentemente, un incremento delle entrate accertate a questo titolo, non si è però verificato alcun miglioramento dei tempi tecnici di riscossione.

Sempre in materia di entrate erariali, si evidenzia che il conto consuntivo 1995, come nel 1994, espone il risultato delle complete e formali transazioni concluse con le compagnie aeree ai sensi dell'art. 5 della legge n. 385/90: risultato che per le n. 9 compagnie già liquidate nell'anno (cui devono aggiungersi le n. 23 liquidate nel 93 e le n. 17 liquidate nel 94) comporta un onere per l'Ente di circa 9,3 mld., costituiti da 12,1 mld. (restituzioni L. 9,5 mld. circa e cancellazione di crediti (L. 2,6 mld. circa) cui vanno sottratti introiti per circa L. 2,8 mld.

Sulla complessiva operazione conseguente alle transazioni, giova ancora una volta precisare che con delibera n. 191/95 l'Amministrazione ha inteso estendere, su conforme avviso dell'Avvocatura Generale dello Stato ed in ossequio alla direttiva (n. 00532/UV del 12.1.95) del Ministro dei Trasporti e della navigazione la facoltà di transigere (prevista dall'art. 5 della legge n. 385/90) anche alle compagnie che non avevano instaurato un contenzioso alla data di entrata in vigore della detta norma e relativamente a tutti i servizi resi fino alla stessa data nei limiti della prescrizione decennale. Su tale iniziativa si rinvia a quanto dal

Collegio evidenziato nel suo verbale n. 9 del 13.4.95 in occasione dell'esame della ricordata deliberazione n. 191/95.

Per quanto concerne i trasferimenti correnti da parte dello Stato (titolo III), l'importo pari a L. 163 mld. è inferiore di L. 4 mld. rispetto al corrispondente dato del 1994 per effetto dell'applicazione dell'art. 2 della legge n. 85/95 (provvedimento collegato alla finanziaria 1995) che ha diminuito detti trasferimenti del 5% rispetto all'importo stanziato nello stato di previsione del Ministero del Tesoro.

I trasferimenti in conto capitale risultano, invece, incrementati dell'11,92% rispetto al dato 1994 nonostante l'applicazione anche per questa posta della decurtazione di cui al citato art. 2 della legge n. 85/95 sia pure nella misura ridotta del 3%.

Nel complesso quindi il totale dei trasferimenti, pari a L. 308,5 mld., registra un incremento del 3,87% sul dato 94 che, oltre ad essere sostanzialmente in linea con il tasso programmato di inflazione, dimostra una migliore qualificazione della spesa la cui ripartizione ha privilegiato quella in conto capitale.

Relativamente alle spese, quelle correnti, sono lievemente aumentate (dello 0,31%).

In particolare, per le spese di personale, il Collegio prende atto che per le motivazioni esposte nella relazione del Presidente dell'Ente (pagine 17 e 18) i dati contabili per tali spese, relativi agli anni 1994 e 1995, non sono immediatamente raffrontabili fra loro e che una quantificazione più corrispondente al dato reale degli oneri derivanti dal vigente CCNL potrà aversi solo nel corso dell'esercizio 1996 allochè sarà stata data attuazione a tutti gli istituti ivi previsti. Si conviene, peraltro, sulla valutazione effettuata dall'Amministrazione in ordine alla circostanza che la diminuzione registrata nel 1995 rispetto al 1994 per gli oneri in questione in termini di cassa (e quindi omogenei fra i due esercizi) è imputabile alla diminuzione (- 3,75%) della forza bilanciata soprattutto ove si consideri la qualificazione medio-alta e la rilevante anzianità media del personale collocato in quiescenza.

Particolare attenzione merita, inoltre, il dato riportato per le prestazioni straordinarie del personale che anche in conseguenza della accennata diminuzione dell'organico, da un lato, e,

dall'altro, dell'incremento di traffico nel corso del 1995, ha registrato, in termini di cassa, un incremento di oltre il 31%, al netto degli accantonamenti effettuati per regolarizzare la differenza di importo fra il vecchio e il nuovo CCNL.

A tale proposito il Collegio raccomanda di contenere il ricorso a siffatto istituto che, come è noto, nell'attuale legislazione nel settore pubblico, si tende a limitare.

Sempre per quanto concerne la spesa per il personale, il Collegio prende, altresì, atto che l'Ente ha regolarmente provveduto, nei termini di cui al decreto del Ministero del Tesoro in data 20.5.95, a versare al bilancio dello Stato, quali oneri a carico del datore di lavoro, sia l'importo relativo al periodo 1.1.83-31.12.94 per un totale di 169,482 mld., che la quota di competenza per il 1995 (pari a L. 30,705 mld.).

Circa le spese per i beni di consumo e servizi i dati contabili dimostrano nel 1995 una sostanziale invarianza di dette spese (+0,41%) ed una immutata incidenza percentuale rispetto al totale delle spese correnti, pur in presenza della maggiore operatività degli impianti. Ciò è dovuto alla progressiva messa

in linea di apparati di recente tecnologia che hanno consentito una diminuzione degli oneri manutentivi in misura tale da consentire il riassorbimento delle maggiori spese conseguenti alla superiore utilizzazione degli impianti.

Per quanto attiene poi alle spese in conto capitale si registra una riduzione di circa 50 mld. sul dato 1994 (pari a circa il 22%): ciò a fronte di un incremento della disponibilità che è passato da 262,9 mld. del 1994 a 283,3 del 95.

Rilevato quindi che la percentuale di utilizzo delle risorse è stato nel 1995 del 62,7%, ne consegue che anche sotto questo aspetto si evidenzi l'accentuarsi del rallentamento delle capacità di spesa dell'Ente conseguente in gran parte alla innanzi ricordata particolare situazione degli organi gestionali che si è protratta per tutto l'anno 1995.

Conclusivamente il Collegio, con le precisazioni di cui alle precedenti note, esprime parere favorevole sullo schema di conto consuntivo dell'esercizio finanziario 1995.

Fatto, letto e sottoscritto.

BILANCIO CONSUNTIVO

PAGINA BIANCA

RENDICONTO FINANZIARIO E QUADRI RIASSUNTIVI RICLASSIFICATI

PAGINA BIANCA

rendiconto finanziario entrate

capitolo num. codice . . descrizione : Avanzo di amministrazione

gestione competenza					
previsioni		somme accertate		differenza rispetto alle previsioni	
iniziali	70.000.000.000				
variazioni in piu'	172.609.939.413	riscosse			
variazioni in meno		da riscuotere		in piu'	
definitive	242.609.939.413	totali accertati	242.609.939.413	in meno	

gestione residui attivi			totali
residui iniz. esercizio			totale riscossioni
riscossi			
rimasti da riscuotere		variazioni in piu'	totale residui attivi
totali		variazioni in meno	a fine esercizio

rendiconto finanziario entrate

capitolo num. codice . . descrizione : Fondo iniziale di cassa

gestione competenza		
previsioni	somme accertate	differenza rispetto alle previsioni
iniziali		
variazioni in piu'	riscosse	
variazioni in meno	da riscuotere	in piu'
definitive	totali accertati	in meno

gestione residui attivi		totali
residui iniz. esercizio		totale riscossioni 659.320.387.969
riscossi		
rimasti da riscuotere	variazioni in piu'	totale residui attivi
totali	variazioni in meno	a fine esercizio

rendiconto finanziario entrate

capitolo num. 1 codice 1.01.01 descrizione : Tassa di sorvolo internazionale - L. 411 /77 come modificata L. 25/85 -

gestione competenza					
previsioni		somme accertate		differenza rispetto alle previsioni	
iniziali	343.783.000.000				
variazioni in piu'	1.272.000.000	riscosse	200.096.620.070		
variazioni in meno		da riscuotere	152.768.497.753	in piu'	7.810.117.823
definitive	345.055.000.000	totali accertati	352.865.117.823	in meno	

gestione residui attivi				totali	
residui iniz. esercizio	236.397.582.379			totale riscossioni	338.629.831.447
riscossi	138.533.211.377				
rimasti da riscuotere	93.563.215.258	variazioni in piu'		totale residui 0	
totali	232.096.426.635	variazioni in meno	4.301.155.744	a fine esercizio	246.331.713.011

rendiconto finanziario entrate

capitolo num. 2 codice 1.01.02 descrizione : Penalita'

gestione competenza					
previsioni		somme accertate		differenza rispetto alle previsioni	
iniziali	500.000.000				
variazioni in piu'	700.000.000	riscosse	1.758.988.365		
variazioni in meno		da riscuotere	5.035.184	in piu'	564.023.549
definitive	1.200.000.000	totali accertati	1.764.023.549	in meno	

gestione residui attivi				totali	
residui iniz. esercizio	22.500.788.886			totale riscossioni	2.368.531.287
riscossi	609.542.922				
rimasti da riscuotere	21.431.832.006	variazioni in piu'		totale residui 0	
totali	22.041.374.928	variazioni in meno	459.413.958	a fine esercizio	21.436.867.190

rendiconto finanziario entrate

capitolo num. 3 codice 1.01.03 descrizione : Interessi di mora

gestione competenza					
previsioni		somme accertate		differenza rispetto alle previsioni	
iniziali	300.000.000				
variazioni in piu'		riscosse	391.854.781		
variazioni in meno		da riscuotere	3.365.190	in piu'	95.219.971
definitive	300.000.000	totali accertati	395.219.971	in meno	

gestione residui attivi				totali	
residui iniz. esercizio	6.142.010.904			totale riscossioni	392.019.024
riscossi	164.243				
rimasti da riscuotere	5.957.500.636	variazioni in piu'		totale residui 0	
totali	5.957.664.879	variazioni in meno	184.346.025	a fine esercizio	5.960.865.826

rendiconto finanziario entrate

capitolo num. 4 codice 1.01.04 descrizione : Tassa di sorvolo nazionale - L. 5/5/1989 n. 160 -

gestione competenza					
previsioni		somme accertate		differenza rispetto alle previsioni	
iniziali	79.339.000.000				
variazioni in piu'		riscosse	45.156.474.971		
variazioni in meno	1.341.000.000	da riscuotere	27.802.617.935	in piu'	
definitive	77.998.000.000	totali accertati	72.959.092.906	in meno	5.038.907.094

gestione residui attivi				totali	
residui iniz. esercizio	41.238.775.963			totale riscossioni	73.310.855.251
riscossi	28.154.380.280				
rimasti da riscuotere	12.715.034.782	variazioni in piu'		totale residui 0	
totali	40.869.415.062	variazioni in meno	369.360.901	a fine esercizio	40.517.652.717

rendiconto finanziario entrate

capitolo num. 5 codice 1.01.05 descrizione : Tassa di terminale internazionale - L. 5/5/1989 n. 160

gestione competenza					
previsioni		somme accertate		differenza rispetto alle previsioni	
iniziali	56.677.000.000				
variazioni in piu'		riscosse	36.948.950.205		
variazioni in meno		da riscuotere	23.194.321.651	in piu'	3.466.271.856
definitive	56.677.000.000	totali accertati	60.143.271.856	in meno	

gestione residui attivi				totali	
residui iniz. esercizio	22.663.584.404			totale riscossioni	56.935.717.877
riscossi	19.986.767.672				
rimasti da riscuotere	2.676.485.709	variazioni in piu'		totale residui 0	
totali	22.663.253.381	variazioni in meno	331.023	a fine esercizio	25.870.807.360

rendiconto finanziario entrate

capitolo num. 6 codice 1.01.06 descrizione : Tassa di terminale nazionale - L. 5/5/1989 n. 160

gestione competenza					
previsioni		somme accertate		differenza rispetto alle previsioni	
iniziali	21.012.000.000				
variazioni in piu'		riscosse	12.436.590.680		
variazioni in meno		da riscuotere	7.258.753.932	in piu'	
definitive	21.012.000.000	totali accertati	19.695.344.612	in meno	1.316.655.388

gestione residui attivi				totali	
residui iniz. esercizio	7.496.319.116			totale riscossioni	19.612.493.191
riscossi	7.175.902.511				
rimasti da riscuotere	320.416.605	variazioni in piu'		totale residui 0	
totali	7.496.319.116	variazioni in meno		a fine esercizio	7.579.170.537

rendiconto finanziario entrate

capitolo num. codice 1.01. descrizione : t o t a l e c a t e g o r i a 01

g e s t i o n e c o m p e t e n z a					
previsioni		somme accertate		differenza rispetto alle previsioni	
iniziali	501.611.000.000				
variazioni in piu'	1.972.000.000	riscosse	296.789.479.072		
variazioni in meno	1.341.000.000	da riscuotere	211.032.591.645	in piu'	11.935.633.199
definitive	502.242.000.000	totali accertati	507.822.070.717	in meno	6.355.562.482

g e s t i o n e r e s i d u i a t t i v i				t o t a l i	
residui iniz. esercizio	336.439.061.652			totale riscossioni	491.249.448.077
riscossi	194.459.969.005				
rimasti da riscuotere	136.664.484.996	variazioni in piu'		totale residui 0	
totali	331.124.454.001	variazioni in meno	5.314.607.651	a fine esercizio	347.697.076.641

rendiconto finanziario entrate

capitolo num. codice 1. . descrizione : t o t a l e t i t o l o 01

g e s t i o n e c o m p e t e n z a					
previsioni		somme accertate		differenza rispetto alle previsioni	
iniziali	501.611.000.000				
variazioni in piu'	1.972.000.000	riscosse	296.789.479.072		
variazioni in meno	1.341.000.000	da riscuotere	211.032.591.645	in piu'	11.935.633.199
definitive	502.242.000.000	totali accertati	507.822.070.717	in meno	6.355.562.482

g e s t i o n e r e s i d u i a t t i v i				t o t a l i	
residui iniz. esercizio	336.439.061.652			totale riscossioni	491.249.448.077
riscossi	194.459.969.005				
rimasti da riscuotere	136.664.484.996	variazioni in piu'		totale residui 0	
totali	331.124.454.001	variazioni in meno	5.314.607.651	a fine esercizio	347.697.076.641

rendiconto finanziario entrate

capitolo num. 31 codice 3.03.01 descrizione : Recupero esenzioni (art. 7 L. 411/77 e art. 5 punto 8a L. 160/89)

gestione competenza				
previsioni		somme accertate		differenza rispetto alle previsioni
iniziali	79.992.000.000			
variazioni in piu'	118.001.625	riscosse	80.110.001.625	
variazioni in meno		da riscuotere		in piu'
definitive	80.110.001.625	totali accertati	80.110.001.625	in meno

gestione residui attivi			totali	
residui iniz. esercizio			totale riscossioni	80.110.001.625
riscossi				
rimasti da riscuotere		variazioni in piu'	totale residui 0	
totali		variazioni in meno	a fine esercizio	

rendiconto finanziario entrate

capitolo num. 32 codice 3.03.02 descrizione : Recupero oneri sociali (art. 5 punto 8b L. 160/89)

gestione competenza					
previsioni		somme accertate		differenza rispetto alle previsioni	
iniziali	78.365.000.000				
variazioni in piu'	2.662.020.669	riscosse	81.027.020.669		
variazioni in meno		da riscuotere		in piu'	
definitive	81.027.020.669	totali accertati	81.027.020.669	in meno	

gestione residui attivi			totali	
residui iniz. esercizio			totale riscossioni	81.027.020.669
riscossi				
rimasti da riscuotere		variazioni in piu'	totale residui 0	
totali		variazioni in meno	a fine esercizio	

rendiconto finanziario entrate

capitolo num. 33 codice 3.03.03 descrizione : Recupero oneri per gradualita' (art. 5 punto 8c L. 160/89)

gestione competenza		
previsioni	somme accertate	differenza rispetto alle previsioni
iniziali		
variazioni in piu'	riscosse	
variazioni in meno	da riscuotere	in piu'
definitive	totali accertati	in meno

gestione residui attivi		totali
residui iniz. esercizio		totale riscossioni
riscossi		
rimasti da riscuotere	variazioni in piu'	totale residui 0
totali	variazioni in meno	a fine esercizio

rendiconto finanziario entrate

capitolo num. 34 codice 3.03.04 descrizione : Sovvenzione d'equilibrio art. 20 D.P.R. 145/81

gestione competenza					
previsioni		somme accertate		differenza rispetto alle previsioni	
iniziali	11.643.000.000				
variazioni in piu'		riscosse	1.862.977.706		
variazioni in meno	11.280.022.294	da riscuotere		in piu'	1.500.000.000
definitive	362.977.706	totali accertati	1.862.977.706	in meno	

gestione residui attivi				totali	
residui iniz. esercizio				totale riscossioni	1.862.977.706
riscossi					
rimasti da riscuotere		variazioni in piu'		totale residui 0	
totali		variazioni in meno		a fine esercizio	

rendiconto finanziario entrate

capitolo num. 35 codice 3.03.05 descrizione : Fondi per transazioni ai sensi L.385/90

gestione competenza		
previsioni	somme accertate	differenza rispetto alle previsioni
iniziali		
variazioni in piu'	riscosse	
variazioni in meno	da riscuotere	in piu'
definitive	totali accertati	in meno

gestione residui attivi		totali
residui iniz. esercizio		totale riscossioni
riscossi		
rimasti da riscuotere	variazioni in piu'	totale residui 0
totali	variazioni in meno	a fine esercizio

rendiconto finanziario entrate

capitolo num. codice 3.03. descrizione : t o t a l e c a t e g o r i a 03

g e s t i o n e c o m p e t e n z a					
previsioni		somme accertate		differenza rispetto alle previsioni	
iniziali	170.000.000.000				
variazioni in piu'	2.780.022.294	riscosse	163.000.000.000		
variazioni in meno	11.280.022.294	da riscuotere		in piu'	1.500.000.000
definitive	161.500.000.000	totali accertati	163.000.000.000	in meno	

g e s t i o n e r e s i d u i a t t i v i				t o t a l i	
residui iniz. esercizio				totale riscossioni	163.000.000.000
riscossi					
rimasti da riscuotere		variazioni in piu'		totale residui 0	
totali		variazioni in meno		a fine esercizio	

rendiconto finanziario entrate

capitolo num. 51 codice 3.05.01 descrizione : Finanziamenti CEE per attivita' di formazione professionale

gestione competenza		
previsioni	somme accertate	differenza rispetto alle previsioni
iniziali		
variazioni in piu'	riscosse	
variazioni in meno	da riscuotere	in piu'
definitive	totali accertati	in meno

gestione residui attivi		totali
residui iniz. esercizio		totale riscossioni
riscossi		
rimasti da riscuotere	variazioni in piu'	totale residui 0
totali	variazioni in meno	a fine esercizio

rendiconto finanziario entrate

capitolo num. codice 3.05. descrizione : t o t a l e c a t e g o r i a 05

gestione competenza		
previsioni	somme accertate	differenza rispetto alle previsioni
iniziali		
variazioni in piu'	riscosse	
variazioni in meno	da riscuotere	in piu'
definitive	totali accertati	in meno

gestione residui attivi		totali
residui iniz. esercizio		totale riscossioni
riscossi		
rimasti da riscuotere	variazioni in piu'	totale residui 0
totali	variazioni in meno	a fine esercizio

rendiconto finanziario entrate

capitolo num. codice 3. . descrizione : t o t a l e t i t o l o 03

g e s t i o n e c o m p e t e n z a					
previsioni		somme accertate		differenza rispetto alle previsioni	
iniziali	170.000.000.000				
variazioni in piu'	2.780.022.294	riscosse	163.000.000.000		
variazioni in meno	11.280.022.294	da riscuotere		in piu'	1.500.000.000
definitive	161.500.000.000	totali accertati	163.000.000.000	in meno	

g e s t i o n e r e s i d u i a t t i v i				t o t a l i	
residui iniz. esercizio				totale riscossioni	163.000.000.000
riscossi					
rimasti da riscuotere		variazioni in piu'		totale residui 0	
totali		variazioni in meno		a fine esercizio	

rendiconto finanziario entrate

capitolo num. 61 codice 4.06.01 descrizione : Ricavi dalla vendita di servizi e/o tecnologie

gestione competenza					
previsioni		somme accertate		differenza rispetto alle previsioni	
iniziali	586.000.000				
variazioni in piu'		riscosse	274.477.185		
variazioni in meno	26.000.000	da riscuotere	667.049.542	in piu'	381.526.727
definitive	560.000.000	totali accertati	941.526.727	in meno	

gestione residui attivi				totali	
residui iniz. esercizio	2.253.897.117			totale riscossioni	773.611.588
riscossi	499.134.403				
rimasti da riscuotere	1.754.761.914	variazioni in piu'		totale residui 0	
totali	2.253.896.317	variazioni in meno	800	a fine esercizio	2.421.811.456

rendiconto finanziario entrate

capitolo num. 62 codice 4.06.02 descrizione : Ricavi dalla vendita di pubblicazioni

gestione competenza					
previsioni		somme accertate		differenza rispetto alle previsioni	
iniziali	300.000.000				
variazioni in piu'		riscosse	190.595.915		
variazioni in meno		da riscuotere	97.065.100	in piu'	
definitive	300.000.000	totali accertati	287.661.015	in meno	12.338.985

gestione residui attivi				totali	
residui iniz. esercizio	88.315.200			totale riscossioni	272.954.475
riscossi	82.358.560				
rimasti da riscuotere	5.956.640	variazioni in piu'		totale residui 0	
totali	88.315.200	variazioni in meno		a fine esercizio	103.021.740

rendiconto finanziario entrate

capitolo num. 63 codice 4.06.03 descrizione : Proventi diversi

gestione competenza		
previsioni	somme accertate	differenza rispetto alle previsioni
iniziali 5.000.000		
variazioni in piu'	riscosse	
variazioni in meno	da riscuotere	in piu'
definitive 5.000.000	totali accertati	in meno 5.000.000

gestione residui attivi	totali
residui iniz. esercizio	totale riscossioni
riscossi	
rimasti da riscuotere	variazioni in piu' totale residui 0
totali	variazioni in meno a fine esercizio

rendiconto finanziario entrate

capitolo num. 64 codice 4.06.04 descrizione : Realizzi per cessione materiale fuori uso

gestione competenza					
previsioni		somme accertate		differenza rispetto alle previsioni	
iniziali	5.000.000				
variazioni in piu'		riscosse			
variazioni in meno		da riscuotere		in piu'	
definitive	5.000.000	totali accertati		in meno	5.000.000

gestione residui attivi				totali	
residui iniz. esercizio				totale riscossioni	
riscossi					
rimasti da riscuotere		variazioni in piu'		totale residui 0	
totali		variazioni in meno		a fine esercizio	

rendiconto finanziario entrate

capitolo num. codice 4.06. descrizione : t o t a l e c a t e g o r i a 06

g e s t i o n e c o m p e t e n z a					
previsioni		somme accertate		differenza rispetto alle previsioni	
iniziali	896.000.000				
variazioni in piu'		riscosse	465.073.100		
variazioni in meno	26.000.000	da riscuotere	764.114.642	in piu'	381.526.727
definitive	870.000.000	totali accertati	1.229.187.742	in meno	22.338.985

g e s t i o n e r e s i d u i a t t i v i				t o t a l i	
residui iniz. esercizio	2.342.212.317			totale riscossioni	1.046.566.063
riscossi	581.492.963				
rimasti da riscuotere	1.760.718.554	variazioni in piu'		totale residui 0	
totali	2.342.211.517	variazioni in meno	800	a fine esercizio	2.524.833.196

rendiconto finanziario entrate

capitolo num. 71 codice 4.07.01 descrizione : Affitti di immobili

gestione competenza					
previsioni		somme accertate		differenza rispetto alle previsioni	
iniziali	52.000.000				
variazioni in piu'	26.000.000	riscosse	71.331.146		
variazioni in meno		da riscuotere	17.875.400	in piu'	11.206.546
definitive	78.000.000	totali accertati	89.206.546	in meno	

gestione residui attivi				totali	
residui iniz. esercizio	100.005.793			totale riscossioni	93.918.910
riscossi	22.587.764				
rimasti da riscuotere	77.235.929	variazioni in piu'		totale residui 0	
totali	99.823.693	variazioni in meno	182.100	a fine esercizio	95.111.329

rendiconto finanziario entrate

capitolo num. 72 codice 4.07.02 descrizione : Dividendi ed altri proventi su titoli azionari e partecipazioni

gestione competenza		
previsioni	somme accertate	differenza rispetto alle previsioni
iniziali		
variazioni in piu'	riscosse	
variazioni in meno	da riscuotere	in piu'
definitive	totali accertati	in meno

gestione residui attivi		totali
residui iniz. esercizio		totale riscossioni
riscossi		
rimasti da riscuotere	variazioni in piu'	totale residui 0
totali	variazioni in meno	a fine esercizio

rendiconto finanziario entrate

capitolo num. 73 codice 4.07.03 descrizione : Interessi attivi

gestione competenza					
previsioni		somme accertate		differenza rispetto alle previsioni	
iniziali	1.000.000.000				
variazioni in piu'	300.000.000	riscosse	5.763.378		
variazioni in meno		da riscuotere	1.639.176.754	in piu'	344.940.132
definitive	1.300.000.000	totali accertati	1.644.940.132	in meno	

gestione residui attivi				totali	
residui iniz. esercizio	1.410.581.680			totale riscossioni	1.227.984.365
riscossi	1.222.220.987				
rimasti da riscuotere	188.360.693	variazioni in piu'		totale residui 0	
totali	1.410.581.680	variazioni in meno		a fine esercizio	1.827.537.447

rendiconto finanziario entrate

capitolo num. codice 4.07. descrizione : t o t a l e c a t e g o r i a 07

g e s t i o n e c o m p e t e n z a

previsioni		somme accertate		differenza rispetto alle previsioni	
iniziali	1.052.000.000				
variazioni in piu'	326.000.000	riscosse	77.094.524		
variazioni in meno		da riscuotere	1.657.052.154	in piu'	356.146.678
definitive	1.378.000.000	totali accertati	1.734.146.678	in meno	

g e s t i o n e r e s i d u i a t t i v i				t o t a l i	
residui iniz. esercizio	1.510.587.473			totale riscossioni	1.321.903.275
riscossi	1.244.808.751				
rimasti da riscuotere	265.596.622	variazioni in piu'		totale residui 0	
totali	1.510.405.373	variazioni in meno	182.100	a fine esercizio	1.922.648.776

rendiconto finanziario entrate

capitolo num. 81 codice 4.08.01 descrizione : Recuperi e rimborsi diversi

gestione competenza					
previsioni		somme accertate		differenza rispetto alle previsioni	
iniziali	1.000.000.000				
variazioni in piu'		riscosse	1.579.073.256		
variazioni in meno		da riscuotere	445.366.787	in piu'	1.024.440.043
definitive	1.000.000.000	totali accertati	2.024.440.043	in meno	

gestione residui attivi				totali	
residui iniz. esercizio	1.552.937.202			totale riscossioni	1.919.778.089
riscossi	340.704.833				
rimasti da riscuotere	1.045.098.286	variazioni in piu'	2	totale residui 0	
totali	1.385.803.119	variazioni in meno	167.134.085	a fine esercizio	1.490.465.073

rendiconto finanziario entrate

capitolo num. 82 codice 4.08.02 descrizione : Penalita' per ritardata consegna di materiali ultimazione lavori ecc.

gestione competenza					
previsioni		somme accertate		differenza rispetto alle previsioni	
iniziali	100.000.000				
variazioni in piu'		riscosse	137.260.222		
variazioni in meno		da riscuotere		in piu'	37.260.222
definitive	100.000.000	totali accertati	137.260.222	in meno	

gestione residui attivi		totali	
residui iniz. esercizio		totale riscossioni	137.260.222
riscossi			
rimasti da riscuotere	variazioni in piu'	totale residui 0	
totali	variazioni in meno	a fine esercizio	

rendiconto finanziario entrate

capitolo num. codice 4.08. descrizione : t o t a l e c a t e g o r i a 08

g e s t i o n e c o m p e t e n z a

previsioni		somme accertate		differenza rispetto alle previsioni	
iniziali	1.100.000.000				
variazioni in piu'		riscosse	1.716.333.478		
variazioni in meno		da riscuotere	-445.366.787	in piu'	1.061.700.265
definitive	1.100.000.000	totali accertati	2.161.700.265	in meno	

g e s t i o n e r e s i d u i a t t i v i				t o t a l i	
residui iniz. esercizio	1.552.937.202			totale riscossioni	2.057.038.311
riscossi	340.704.833				
rimasti da riscuotere	1.045.098.286	variazioni in piu'	2	totale residui 0	
totali	1.385.803.119	variazioni in meno	167.134.085	a fine esercizio	1.490.465.073

rendiconto finanziario entrate

capitolo num. 91 codice 4.09.01 descrizione : Entrate eventuali

gestione competenza					
previsioni		somme accertate		differenza rispetto alle previsioni	
iniziali	5.000.000				
variazioni in piu'	45.000.000	riscosse	49.741.979		
variazioni in meno		da riscuotere		in piu'	
definitive	50.000.000	totali accertati	49.741.979	in meno	258.021

gestione residui attivi		totali	
residui iniz. esercizio		totale riscossioni	49.741.979
riscossi			
rimasti da riscuotere		variazioni in piu'	totale residui 0
totali		variazioni in meno	a fine esercizio

rendiconto finanziario entrate

capitolo num. 92 codice 4.09.02 descrizione : Economie nella gestione dei residui passivi

gestione competenza		
previsioni	somme accertate	differenza rispetto alle previsioni
iniziali		
variazioni in piu'	riscosse	
variazioni in meno	da riscuotere	in piu'
definitive	totali accertati	in meno

gestione residui attivi		totali
residui iniz. esercizio		totale riscossioni
riscossi		
rimasti da riscuotere	variazioni in piu'	totale residui 0
totali	variazioni in meno	a fine esercizio

rendiconto finanziario entrate

capitolo num. codice 4.09. descrizione : t o t a l e c a t e g o r i a 09

gestione competenza			
previsioni		somme accertate	differenza rispetto alle previsioni
iniziali	5.000.000		
variazioni in piu'	45.000.000	riscosse	49.741.979
variazioni in meno		da riscuotere	in piu'
definitive	50.000.000	totali accertati	49.741.979 in meno 258.021

gestione residui attivi		totali	
residui iniz. esercizio		totale riscossioni	49.741.979
riscossi			
rimasti da riscuotere	variazioni in piu'	totale residui 0	
totali	variazioni in meno	a fine esercizio	

rendiconto finanziario entrate

capitolo num. codice 4. . descrizione : totale titolo 04

gestione competenza					
previsioni		somme accertate		differenza rispetto alle previsioni	
iniziali	3.053.000.000				
variazioni in piu'	371.000.000	riscosse	2.308.243.081		
variazioni in meno	26.000.000	da riscuotere	2.866.533.583	in piu'	1.799.373.670
definitive	3.398.000.000	totali accertati	5.174.776.664	in meno	22.597.006

gestione residui attivi				totali	
residui iniz. esercizio	5.405.736.992			totale *riscossioni*	4.475.249.628
riscossi	2.167.006.547				
rimasti da riscuotere	3.071.413.462	variazioni in piu'	2	totale residui 0	
totali	5.238.420.009	variazioni in meno	167.316.985	a fine esercizio	5.937.947.045

rendiconto finanziario entrate

capitolo num. 101 codice 5.10.01 descrizione : Alienazione di immobili e diritti reali

gestione competenza		
previsioni	somme accertate	differenza rispetto alle previsioni
iniziali		
variazioni in piu'	riscosse	
variazioni in meno	da riscuotere	in piu'
definitive	totali accertati	in meno

gestione residui attivi		totali
residui iniz. esercizio		totale riscossioni
riscossi		
rimasti da riscuotere	variazioni in piu'	totale residui 0
totali	variazioni in meno	a fine esercizio

rendiconto finanziario entrate

capitolo num. codice 5.10. descrizione : t o t a l e c a t e g o r i a 10

gestione competenza		
previsioni	somme accertate	differenza rispetto alle previsioni
iniziali		
variazioni in piu'	riscosse	
variazioni in meno	da riscuotere	in piu'
definitive	totali accertati	in meno

gestione residui attivi		totali
residui iniz. esercizio		totale riscossioni
riscossi		
rimasti da riscuotere	variazioni in piu'	totale residui 0
totali	variazioni in meno	a fine esercizio

rendiconto finanziario entrate

capitolo num. 111 codice 5.11.01 descrizione : Alienazione di immobilizzazioni tecniche

gestione competenza					
previsioni		somme accertate		differenza rispetto alle previsioni	
iniziali	10.000.000				
variazioni in piu'		riscosse	4.410.000		
variazioni in meno		da riscuotere		in piu'	
definitive	10.000.000	totali accertati	4.410.000	in meno	5.590.000

gestione residui attivi				totali	
residui iniz. esercizio	17.136.000			totale riscossioni	4.410.000
riscossi					
rimasti da riscuotere	17.136.000	variazioni in piu'		totale residui 0	
totali	17.136.000	variazioni in meno		a fine esercizio	17.136.000

rendiconto finanziario entrate

capitolo num. codice 5.11. descrizione : t o t a l e c a t e g o r i a 11

g e s t i o n e c o m p e t e n z a					
previsioni		somme accertate		differenza rispetto alle previsioni	
iniziali	10.000.000				
variazioni in piu'		riscosse	4.410.000		
variazioni in meno		da riscuotere		in piu'	
definitive	10.000.000	totali accertati	4.410.000	in meno	5.590.000

g e s t i o n e r e s i d u i a t t i v i				t o t a l i	
residui iniz. esercizio	17.136.000			totale riscossioni	4.410.000
riscossi					
rimasti da riscuotere	17.136.000	variazioni in piu'		totale residui 0	
totali	17.136.000	variazioni in meno		a fine esercizio	17.136.000

rendiconto finanziario entrate

capitolo num. 121 codice 5.12.01 descrizione : Cessioni di partecipazioni a societa' nazionali ed estere

gestione competenza		
previsioni	somme accertate	differenza rispetto alle previsioni
iniziali		
variazioni in piu'	riscosse	
variazioni in meno	da riscuotere	in piu'
definitive	totali accertati	in meno

gestione residui attivi		totali
residui iniz. esercizio		totale riscossioni
riscossi		
rimasti da riscuotere	variazioni in piu'	totale residui 0
totali	variazioni in meno	a fine esercizio

rendiconto finanziario entrate

capitolo num. 122 codice 5.12.02 descrizione : Cessioni di conferimenti e quote in altri enti

gestione competenza		
previsioni	somme accertate	differenza rispetto alle previsioni
iniziali		
variazioni in piu'	riscosse	
variazioni in meno	da riscuotere	in piu'
definitive	totali accertati	in meno

gestione residui attivi		totali
residui iniz. esercizio		totale riscossioni
riscossi		
rimasti da riscuotere	variazioni in piu'	totale residui 0
totali	variazioni in meno	a fine esercizio

rendiconto finanziario entrate

capitolo num. 123 codice 5.12.03 descrizione : Realizzi di titoli emessi o garantiti dallo stato

gestione competenza		
previsioni	somme accertate	differenza rispetto alle previsioni
iniziali		
variazioni in piu'	riscosse	
variazioni in meno	da riscuotere	in piu'
definitive	totali accertati	in meno

gestione residui attivi		totali
residui iniz. esercizio		totale riscossioni
riscossi		
rimasti da riscuotere	variazioni in piu'	totale residui 0
totali	variazioni in meno	a fine esercizio

rendiconto finanziario entrate

capitolo num. 124 codice 5.12.04 descrizione : Riscossioni di titoli di credito

gestione competenza		
previsioni	somme accertate	differenza rispetto alle previsioni
iniziali		
variazioni in piu'	riscosse	
variazioni in meno	da riscuotere	in piu'
definitive	totali accertati	in meno

gestione residui attivi		totali
residui iniz. esercizio		totale riscossioni
riscossi		
rimasti da riscuotere	variazioni in piu'	totale residui 0
totali	variazioni in meno	a fine esercizio

rendiconto finanziario entrate

capitolo num. codice 5.12. descrizione : t o t a l e c a t e g o r i a 12

g e s t i o n e c o m p e t e n z a		
previsioni	somme accertate	differenza rispetto alle previsioni
iniziali		
variazioni in piu'	riscosse	
variazioni in meno	da riscuotere	in piu'
definitive	totali accertati	in meno

g e s t i o n e r e s i d u i a t t i v i		t o t a l i
residui iniz. esercizio		totale riscossioni
riscossi		
rimasti da riscuotere	variazioni in piu'	totale residui 0
totali	variazioni in meno	a fine esercizio

rendiconto finanziario entrate

capitolo num. 131 codice 5.13.01 descrizione : Prelevamenti di depositi bancari

gestione competenza		
previsioni	somme accertate	differenza rispetto alle previsioni
iniziali		
variazioni in piu'	riscosse	
variazioni in meno	da riscuotere	in piu'
definitive	totali accertati	in meno

gestione residui attivi		totali
residui iniz. esercizio		totale riscossioni
riscossi		
rimasti da riscuotere	variazioni in piu'	totale residui 0
totali	variazioni in meno	a fine esercizio

rendiconto finanziario entrate

capitolo num. 132 codice 5.13.02 descrizione : Riscossioni di prestiti ed anticipazioni a breve termine

gestione competenza		
previsioni	somme accertate	differenza rispetto alle previsioni
iniziali		
variazioni in piu'	riscosse	
variazioni in meno	da riscuotere	in piu'
definitive	totali accertati	in meno

gestione residui attivi		totali
residui iniz. esercizio		totale riscossioni
riscossi		
rimasti da riscuotere	variazioni in piu'	totale residui 0
totali	variazioni in meno	a fine esercizio

rendiconto finanziario entrate

capitolo num. 133 codice 5.13.03 descrizione : Riscossione di crediti diversi

gestione competenza		
previsioni	somme accertate	differenza rispetto alle previsioni
iniziali		
variazioni in piu'	riscosse	
variazioni in meno	da riscuotere	in piu'
definitive	totali accertati	in meno

gestione residui attivi		totali
residui iniz. esercizio		totale riscossioni
riscossi		
rimasti da riscuotere	variazioni in piu'	totale residui 0
totali	variazioni in meno	a fine esercizio

rendiconto finanziario entrate

capitolo num. codice 5.13. descrizione : t o t a l e c a t e g o r i a 13

g e s t i o n e c o m p e t e n z a		
previsioni	somme accertate	differenza rispetto alle previsioni
iniziali		
variazioni in piu'	riscosse	
variazioni in meno	da riscuotere	in piu'
definitive	totali accertati	in meno

g e s t i o n e r e s i d u i a t t i v i		t o t a l i
residui iniz. esercizio		totale riscossioni
riscossi		
rimasti da riscuotere	variazioni in piu'	totale residui 0
totali	variazioni in meno	a fine esercizio

rendiconto finanziario entrate

capitolo num. codice 5. . descrizione : t o t a l e t i t o l o 05

g e s t i o n e c o m p e t e n z a					
previsioni		somme accertate		differenza rispetto alle previsioni	
iniziali	10.000.000				
variazioni in piu'		riscosse	4.410.000		
variazioni in meno		da riscuotere		in piu'	
definitive	10.000.000	totali accertati	4.410.000	in meno	5.590.000

g e s t i o n e r e s i d u i a t t i v i				t o t a l i	
residui iniz. esercizio	17.136.000			totale riscossioni	4.410.000
riscossi					
rimasti da riscuotere	17.136.000	variazioni in piu'		totale residui 0	
totali	17.136.000	variazioni in meno		a fine esercizio	17.136.000

rendiconto finanziario entrate

capitolo num. 141 codice 6.14.01 descrizione : Fondi destinati a spese in conto capi tale

gestione competenza					
previsioni		somme accertate		differenza rispetto alle previsioni	
iniziali	150.000.000.000				
variazioni in piu'		riscosse	145.500.000.000		
variazioni in meno	4.500.000.000	da riscuotere		in piu'	
definitive	145.500.000.000	totali accertati	145.500.000.000	in meno	

gestione residui attivi		totali	
residui iniz. esercizio		totale riscossioni	145.500.000.000
riscossi			
rimasti da riscuotere		variazioni in piu'	totale residui 0
totali		variazioni in meno	a fine esercizio

rendiconto finanziario entrate

capitolo num. codice 6.14. descrizione : t o t a l e c a t e g o r i a 14

g e s t i o n e c o m p e t e n z a					
previsioni		somme accertate		differenza rispetto alle previsioni	
iniziali	150.000.000.000				
variazioni in piu'		riscosse	145.500.000.000		
variazioni in meno	4.500.000.000	da riscuotere		in piu'	
definitive	145.500.000.000	totali accertati	145.500.000.000	in meno	

g e s t i o n e r e s i d u i a t t i v i				t o t a l i	
residui iniz. esercizio				totale riscossioni	145.500.000.000
riscossi					
rimasti da riscuotere		variazioni in piu'		totale residui 0	
totali		variazioni in meno		a fine esercizio	

rendiconto finanziario entrate

capitolo num. 161 codice 6.16.01 descrizione : Contributi CEE

gestione competenza		
previsioni	somme accertate	differenza rispetto alle previsioni
iniziali		
variazioni in piu'	riscosse	
variazioni in meno	da riscuotere	in piu'
definitive	totali accertati	in meno

gestione residui attivi		totali
residui iniz. esercizio		totale riscossioni
riscossi		
rimasti da riscuotere	variazioni in piu'	totale residui 0
totali	variazioni in meno	a fine esercizio

rendiconto finanziario entrate

capitolo num. codice 6.16. descrizione : t o t a l e c a t e g o r i a 16

g e s t i o n e c o m p e t e n z a		
previsioni	somme accertate	differenza rispetto alle previsioni
iniziali		
variazioni in piu'	riscosse	
variazioni in meno	da riscuotere	in piu'
definitive	totali accertati	in meno

g e s t i o n e r e s i d u i a t t i v i		t o t a l i
residui iniz. esercizio		totale riscossioni
riscossi		
rimasti da riscuotere	variazioni in piu'	totale residui 0
totali	variazioni in meno	a fine esercizio

rendiconto finanziario entrate

capitolo num. codice 6. . descrizione : t o t a l e t i t o l o 06

gestione competenza				
previsioni		somme accertate		differenza rispetto alle previsioni
iniziali	150.000.000.000			
variazioni in piu'		riscosse	145.500.000.000	
variazioni in meno	4.500.000.000	da riscuotere		in piu'
definitive	145.500.000.000	totali accertati	145.500.000.000	in meno

gestione residui attivi		totali	
residui iniz. esercizio		totale riscossioni	145.500.000.000
riscossi			
rimasti da riscuotere		variazioni in piu'	totale residui 0
totali		variazioni in meno	a fine esercizio

rendiconto finanziario entrate

capitolo num. 171 codice 7.17.01 descrizione : Mutui BEI

gestione competenza		
previsioni	somme accertate	differenza rispetto alle previsioni
iniziali		
variazioni in piu'	riscosse	
variazioni in meno	da riscuotere	in piu'
definitive	totali accertati	in meno

gestione residui attivi		totali
residui iniz. esercizio		totale riscossioni
riscossi		
rimasti da riscuotere	variazioni in piu'	totale residui 0
totali	variazioni in meno	a fine esercizio

rendiconto finanziario entrate

capitolo num. codice 7.17. descrizione : t o t a l e c a t e g o r i a 17

g e s t i o n e c o m p e t e n z a		
previsioni	somme accertate	differenza rispetto alle previsioni
iniziali		
variazioni in piu'	riscosse	
variazioni in meno	da riscuotere	in piu'
definitive	totali accertati	in meno

g e s t i o n e r e s i d u i a t t i v i		t o t a l i
residui iniz. esercizio		totale riscossioni
riscossi		
rimasti da riscuotere	variazioni in piu'	totale residui 0
totali	variazioni in meno	a fine esercizio

rendiconto finanziario entrate

capitolo num. codice 7. . descrizione : t o t a l e t i t o l o 07

g e s t i o n e c o m p e t e n z a		
previsioni	somme accertate	differenza rispetto alle previsioni
iniziali		
variazioni in piu'	riscosse	
variazioni in meno	da riscuotere	in piu'
definitive	totali accertati	in meno

g e s t i o n e r e s i d u i a t t i v i		t o t a l i
residui iniz. esercizio		totale riscossioni
riscossi		
rimasti da riscuotere	variazioni in piu'	totale residui 0
totali	variazioni in meno	a fine esercizio

rendiconto finanziario entrate

capitolo num. 201 codice 8.20.01 descrizione : Ritenute erariali

gestione competenza					
previsioni		somme accertate		differenza rispetto alle previsioni	
iniziali	69.000.000.000				
variazioni in piu'		riscosse	34.500.587.352		
variazioni in meno		da riscuotere	20.458.366.640	in piu'	
definitive	69.000.000.000	totali accertati	54.958.953.992	in meno	14.041.046.008

gestione residui attivi				totali	
residui iniz. esercizio				totale riscossioni	34.500.587.352
riscossi					
rimasti da riscuotere		variazioni in piu'		totale residui 0	
totali		variazioni in meno		a fine esercizio	20.458.366.640

rendiconto finanziario entrate

capitolo num. 202 codice 8.20.02 descrizione : Ritenute previdenziali ed assistenziali

gestione competenza					
previsioni		somme accertate		differenza rispetto alle previsioni	
iniziali	23.000.000.000				
variazioni in piu'		riscosse	15.302.107.271		
variazioni in meno		da riscuotere	6.484.601.110	in piu'	
definitive	23.000.000.000	totali accertati	21.786.708.381	in meno	1.213.291.619

gestione residui attivi			totali	
residui iniz. esercizio			totale riscossioni	15.302.107.271
riscossi				
rimasti da riscuotere		variazioni in piu'	totale residui 0	
totali		variazioni in meno	a fine esercizio	6.484.601.110

rendiconto finanziario entrate

capitolo num. 203 codice 8.20.03 descrizione : Ritenute diverse

gestione competenza					
previsioni		somme accertate		differenza rispetto alle previsioni	
iniziali	2.000.000.000				
variazioni in piu'		riscosse	890.992.685		
variazioni in meno		da riscuotere	378.043.246	in piu'	
definitive	2.000.000.000	totali accertati	1.269.035.931	in meno	730.964.069

gestione residui attivi				totali	
residui iniz. esercizio				totale riscossioni	890.992.685
riscossi					
rimasti da riscuotere		variazioni in piu'		totale residui 0	
totali		variazioni in meno		a fine esercizio	378.043.246

rendiconto finanziario entrate

capitolo num. 204 codice 8.20.04 descrizione : Trattenute per conto terzi

gestione competenza					
previsioni		somme accertate		differenza rispetto alle previsioni	
iniziali	15.000.000.000				
variazioni in piu'		riscosse	8.257.972.555		
variazioni in meno		da riscuotere	2.720.380.267	in piu'	
definitive	15.000.000.000	totali accertati	10.978.352.822	in meno	4.021.647.178

gestione residui attivi				totali	
residui iniz. esercizio				totale riscossioni	8.257.972.555
riscossi					
rimasti da riscuotere		variazioni in piu'		totale residui 0	
totali		variazioni in meno		a fine esercizio	2.720.380.267

rendiconto finanziario entrate

capitolo num. 205 codice 8.20.05 descrizione : Rimborso di somme pagate per conto terzi

gestione competenza					
previsioni		somme accertate		differenza rispetto alle previsioni	
iniziali	400.000.000				
variazioni in piu'		riscosse	59.404.300		
variazioni in meno		da riscuotere		in piu'	
definitive	400.000.000	totali accertati	59.404.300	in meno	340.595.700

gestione residui attivi				totali	
residui iniz. esercizio	222.130.400			totale riscossioni	59.404.300
riscossi					
rimasti da riscuotere	222.130.400	variazioni in piu'		totale residui 0	
totali	222.130.400	variazioni in meno		a fine esercizio	222.130.400

rendiconto finanziario entrate

capitolo num. 206 codice 8.20.06 descrizione : Partite in sospeso

gestione competenza					
previsioni		somme accertate		differenza rispetto alle previsioni	
iniziali	50.000.000.000				
variazioni in piu'		riscosse	32.023.455		
variazioni in meno		da riscuotere	44.127.164.091	in piu'	
definitive	50.000.000.000	totali accertati	44.159.187.546	in meno	5.840.812.454

gestione residui attivi				totali	
residui iniz. esercizio	167.857.324.788			totale riscossioni	2.249.292.435
riscossi	2.217.268.980				
rimasti da riscuotere	160.834.382.527	variazioni in piu'	5.938.524	totale residui 0	
totali	163.051.651.507	variazioni in meno	4.811.611.805	a fine esercizio	204.961.546.618

rendiconto finanziario entrate

capitolo num. 207 codice 8.20.07 descrizione : Recupero anticipazioni Funzionari Delegati.

gestione competenza					
previsioni		somme accertate		differenza rispetto alle previsioni	
iniziali	12.000.000.000				
variazioni in piu'		riscosse	8.624.938.839		
variazioni in meno		da riscuotere	2.554.337.577	in piu'	
definitive	12.000.000.000	totali accertati	11.179.276.416	in meno	820.723.584

gestione residui attivi				totali	
residui iniz. esercizio	2.419.588.722			totale riscossioni	11.044.527.561
riscossi	2.419.588.722				
rimasti da riscuotere		variazioni in piu'		totale residui 0	
totali	2.419.588.722	variazioni in meno		a fine esercizio	2.554.337.577

rendiconto finanziario entrate

capitolo num. 208 codice 8.20.08 descrizione : Recupero delle anticipazioni al Cassiere centrale.

gestione competenza					
previsioni		somme accertate		differenza rispetto alle previsioni	
iniziali	900.000.000				
variazioni in piu'		riscosse	290.236.155		
variazioni in meno		da riscuotere	89.763.845	in piu'	
definitive	900.000.000	totali accertati	380.000.000	in meno	520.000.000

gestione residui attivi				totali	
residui iniz. esercizio				totale riscossioni	290.236.155
riscossi					
rimasti da riscuotere		variazioni in piu'		totale residui 0	
totali		variazioni in meno		a fine esercizio	89.763.845

rendiconto finanziario entrate

capitolo num. codice 8.20. descrizione : totale categoria 20

gestione competenza					
previsioni		somme accertate		differenza rispetto alle previsioni	
iniziali	172.300.000.000				
variazioni in piu'		riscosse	67.958.262.612		
variazioni in meno		da riscuotere	76.812.656.776	in piu'	
definitive	172.300.000.000	totali accertati	144.770.919.388	in meno	27.529.080.612

gestione residui attivi				totali	
residui iniz. esercizio	170.499.043.910			totale riscossioni	72.595.120.314
riscossi	4.636.857.702				
rimasti da riscuotere	161.056.512.927	variazioni in piu'	5.938.524	totale residui 0	
totali	165.693.370.629	variazioni in meno	4.811.611.805	a fine esercizio	237.869.169.703

rendiconto finanziario entrate

capitolo num. codice . . descrizione : t o t a l e e n t r a t e

g e s t i o n e c o m p e t e n z a					
previsioni		somme accertate		differenza rispetto alle previsioni	
iniziali	996.974.000.000				
variazioni in piu'	5.123.022.294	riscosse	675.560.394.765		
variazioni in meno	17.147.022.294	da riscuotere	290.711.782.004	in piu'	15.235.006.869
definitive	984.950.000.000	totali accertati	966.272.176.769	in meno	33.912.830.100

g e s t i o n e r e s i d u i a t t i v i				t o t a l i	
residui iniz. esercizio	512.360.978.554			totale riscossioni	876.824.228.019
riscossi	201.263.833.254				
rimasti da riscuotere	300.809.547.385	variazioni in piu'	5.938.526	totale residui 0	
totali	502.073.380.639	variazioni in meno	10.293.536.441	a fine esercizio	591.521.329.389

rendiconto finanziario entrate

capitolo num. codice 8. . descrizione : t o t a l e t i t o l o 08

g e s t i o n e c o m p e t e n z a					
previsioni		somme accertate		differenza rispetto alle previsioni	
iniziali	172.300.000.000				
variazioni in piu'		riscosse	67.958.262.612		
variazioni in meno		da riscuotere	76.812.656.776	in piu'	
definitive	172.300.000.000	totali accertati	144.770.919.388	in meno	27.529.080.612

g e s t i o n e r e s i d u i a t t i v i				t o t a l i	
residui iniz. esercizio	170.499.043.910			totale riscossioni	72.595.120.314
riscossi	4.636.857.702				
rimasti da riscuotere	161.056.512.927	variazioni in piu'	5.938.524	totale residui 0	
totali	165.693.370.629	variazioni in meno	4.811.611.805	a fine esercizio	237.869.169.703

rendiconto finanziario entrate

capitolo num. codice . . descrizione : Avanzo di amministrazione

gestione competenza					
previsioni		somme accertate		differenza rispetto alle previsioni	
iniziali	70.000.000.000				
variazioni in piu'	172.609.939.413	riscosse			
variazioni in meno		da riscuotere		in piu'	
definitive	242.609.939.413	totali accertati	242.609.939.413	in meno	

gestione residui attivi		totali	
residui iniz. esercizio		totale riscossioni	
riscossi			
rimasti da riscuotere	variazioni in piu'	totale residui 0	
totali	variazioni in meno	a fine esercizio	

rendiconto finanziario entrate

capitolo num. codice . . descrizione : Fondo iniziale di cassa

gestione competenza		
previsioni	somme accertate	differenza rispetto alle previsioni
iniziali		
variazioni in piu'	riscosse	
variazioni in meno	da riscuotere	in piu'
definitive	totali accertati	in meno

gestione residui attivi		totali
residui iniz. esercizio		totale riscossioni 659.320.387.969
riscossi		
rimasti da riscuotere	variazioni in piu'	totale residui 0
totali	variazioni in meno	a fine esercizio

rendiconto finanziario entrate

capitolo num. codice . . descrizione : t o t a l e g e n e r a l e

g e s t i o n e c o m p e t e n z a		
previsioni	somme accertate	differenza rispetto alle previsioni
iniziali		
variazioni in piu'	riscosse	
variazioni in meno	da riscuotere	in piu'
definitive	totali accertati 1.208.882.116.182	in meno
g e s t i o n e r e s i d u i a t t i v i		**t o t a l i**
residui iniz. esercizio		totale riscossioni1.536.144.615.988
riscossi		
rimasti da riscuotere	variazioni in piu'	totale residui 0
totali	variazioni in meno	a fine esercizio

rendiconto finanziario spese

capitolo num. codice . . descrizione : Disavanzo di amministrazione

gestione competenza		
previsioni	somme impegnate	differenza rispetto alle previsioni
iniziali		
variazioni in piu'	pagate	
variazioni in meno	da pagare	in piu'
definitive	tot. impegnati	in meno

gestione residui passivi		totali
residui iniz. esercizio		totale pagamenti
pagati		
rimasti da pagare	variazioni in piu'	totale residui passivi
totali	variazioni in meno	a fine esercizio

rendiconto finanziario spese

capitolo num. 1 codice 1.01.01 descrizione : Compensi Organi

gestione competenza					
previsioni		somme impegnate		differenza rispetto alle previsioni	
iniziali	1.000.000.000				
variazioni in piu'		pagate	623.265.226		
variazioni in meno		da pagare	833.493	in piu'	
definitive	1.000.000.000	tot. impegnati	624.098.719	in meno	375.901.281

gestione residui passivi				totali	
residui iniz. esercizio	101.880.331			totale pagamenti	623.265.226
pagati					
rimasti da pagare		variazioni in piu'		totale residui 0	
totali		variazioni in meno	101.880.331	a fine esercizio	833.493

rendiconto finanziario spese

capitolo num. 2 codice 1.01.02 descrizione : Indennita', rimborsi e spese relative agli Organi

gestione competenza					
previsioni		somme impegnate		differenza rispetto alle previsioni	
iniziali	300.000.000				
variazioni in piu'		pagate	12.001.483		
variazioni in meno		da pagare	1.113.300	in piu'	
definitive	300.000.000	tot. impegnati	13.114.783	in meno	286.885.217

gestione residui passivi				totali	
residui iniz. esercizio	49.290.800			totale pagamenti	15.836.983
pagati	3.835.500				
rimasti da pagare		variazioni in piu'		totale residui 0	
totali	3.835.500	variazioni in meno	45.455.300	a fine esercizio	1.113.300

rendiconto finanziario spese

capitolo num. 3 codice 1.01.03 descrizione : Spese funzionamento Organi

gestione competenza					
previsioni		somme impegnate		differenza rispetto alle previsioni	
iniziali	15.000.000				
variazioni in piu'		pagate	496.766		
variazioni in meno		da pagare		in piu'	
definitive	15.000.000	tot. impegnati	496.766	in meno	14.503.234

gestione residui passivi				totali	
residui iniz. esercizio	203.490			totale pagamenti	700.216
pagati	203.450				
rimasti da pagare		variazioni in piu'		totale residui 0	
totali	203.450	variazioni in meno	40	a fine esercizio	

rendiconto finanziario spese

capitolo num. codice 1.01. descrizione : totale categoria 01

gestione competenza					
previsioni		somme impegnate		differenza rispetto alle previsioni	
iniziali	1.315.000.000				
variazioni in piu'		pagate	635.763.475		
variazioni in meno		da pagare	1.946.793	in piu'	
definitive	1.315.000.000	tot. impegnati	637.710.268	in meno	677.289.732

gestione residui passivi				totali	
residui iniz. esercizio	151.374.621			totale pagamenti	639.802.425
pagati	4.038.950				
rimasti da pagare		variazioni in piu'		totale residui 0	
totali	4.038.950	variazioni in meno	147.335.671	a fine esercizio	1.946.793

rendiconto finanziario spese

capitolo num. 21 codice 1.02.01 descrizione : Stipendi ed altri assegni fissi

gestione competenza					
previsioni		somme impegnate		differenza rispetto alle previsioni	
iniziali	197.713.000.000				
variazioni in piu'	6.000.000.000	pagate	140.877.707.430		
variazioni in meno		da pagare	57.091.153.384	in piu'	
definitive	203.713.000.000	tot. impegnati	197.968.860.814	in meno	5.744.139.186

gestione residui passivi				totali	
residui iniz. esercizio	6.877.490.745			totale pagamenti	140.880.031.419
pagati	2.323.989				
rimasti da pagare	5.000.000.000	variazioni in piu'		totale residui 0	
totali	5.002.323.989	variazioni in meno	1.875.166.756	a fine esercizio	62.091.153.384

rendiconto finanziario spese

capitolo num. 22 codice 1.02.02 descrizione : Compensi per lavoro straordinario

gestione competenza

previsioni		somme impegnate		differenza rispetto alle previsioni	
iniziali	4.043.000.000				
variazioni in piu'	3.500.000.000	pagate	4.410.018.007		
variazioni in meno		da pagare	1.068.438.056	in piu'	
definitive	7.543.000.000	tot. impegnati	5.478.456.063	in meno	2.064.543.937

gestione residui passivi

				totali	
residui iniz. esercizio	851.435.396			totale pagamenti	4.858.026.962
pagati	448.008.955				
rimasti da pagare	403.426.441	variazioni in piu'		totale residui 0	
totali	851.435.396	variazioni in meno		a fine esercizio	1.471.864.497

rendiconto finanziario spese

capitolo num. 23 codice 1.02.03 descrizione : Compensi per reperibilita' e altri istituti similari

gestione competenza					
previsioni		somme impegnate		differenza rispetto alle previsioni	
iniziali	2.000.000.000				
variazioni in piu'	500.000.000	pagate	1.628.538.404		
variazioni in meno		da pagare	- 143.338.878	in piu'	
definitive	2.500.000.000	tot. impegnati	1.771.877.282	in meno	728.122.718

gestione residui passivi		totali	
residui iniz. esercizio		totale pagamenti	1.628.538.404
pagati			
rimasti da pagare	variazioni in piu'	totale residui 0	
totali	variazioni in meno	a fine esercizio	143.338.878

rendiconto finanziario spese

capitolo num. 24 codice 1.02.04 descrizione : Indennita' e rimborso spese trasporto, missioni nazionali ed estere

gestione competenza					
previsioni		somme impegnate		differenza rispetto alle previsioni	
iniziali	4.400.000.000				
variazioni in piu'	500.000.000	pagate	3.517.093.502		
variazioni in meno		da pagare	410.375.435	in piu'	
definitive	4.900.000.000	tot. impegnati	3.927.468.937	in meno	972.531.063

gestione residui passivi				totali	
residui iniz. esercizio	197.601.329			totale pagamenti	3.671.120.623
pagati	154.027.121				
rimasti da pagare		variazioni in piu'		totale residui 0	
totali	154.027.121	variazioni in meno	43.574.208	a fine esercizio	410.375.435

rendiconto finanziario spese

capitolo num. 25 codice 1.02.05 descrizione : Indennita' e rimborso spese di trasporto per trasferimenti

gestione competenza					
previsioni		somme impegnate		differenza rispetto alle previsioni	
iniziali	250.000.000				
variazioni in piu'		pagate	231.383.993		
variazioni in meno		da pagare	1.509.538	in piu'	
definitive	250.000.000	tot. impegnati	232.893.531	in meno	17.106.469

gestione residui passivi				totali	
residui iniz. esercizio				totale pagamenti	231.383.993
pagati					
rimasti da pagare		variazioni in piu'		totale residui 0	
totali		variazioni in meno		a fine esercizio	1.509.538

rendiconto finanziario spese

capitolo num. 26 codice 1.02.06 descrizione : Oneri previdenziali e assistenziali a carico dell'azienda

gestione competenza					
previsioni		somme impegnate		differenza rispetto alle previsioni	
iniziali	67.000.000.000				
variazioni in piu'		pagate	41.100.206.597		
variazioni in meno		da pagare	18.047.193.960	in piu'	
definitive	67.000.000.000	tot. impegnati	59.147.400.557	in meno	7.852.599.443

gestione residui passivi				totali	
residui iniz. esercizio	174.867.996.451			totale pagamenti	210.581.733.397
pagati	169.481.526.800				
rimasti da pagare	5.375.624.901	variazioni in piu'		totale residui 0	
totali	174.857.151.701	variazioni in meno	10.844.750	a fine esercizio	23.422.818.861

rendiconto finanziario spese

capitolo num. 27 codice 1.02.07 descrizione : Altri oneri sociali a carico della Azienda

gestione competenza					
previsioni		somme impegnate		differenza rispetto alle previsioni	
iniziali	540.000.000				
variazioni in piu'		pagate	18.402.109		
variazioni in meno		da pagare	3.000.000	in piu'	
definitive	540.000.000	tot. impegnati	21.402.109	in meno	518.597.891

gestione residui passivi				totali	
residui iniz. esercizio				totale pagamenti	18.402.109
pagati					
rimasti da pagare		variazioni in piu'		totale residui 0	
totali		variazioni in meno		a fine esercizio	3.000.000

rendiconto finanziario spese

capitolo num. 28 codice 1.02.08 descrizione : Corsi per il pers. e partec. spese corsi ind. Enti naz. ed esteri.

gestione competenza					
previsioni		somme impegnate		differenza rispetto alle previsioni	
iniziali	2.650.000.000				
variazioni in piu'		pagate	836.650.352		
variazioni in meno	70.000.000	da pagare	709.306.846	in piu'	
definitive	2.580.000.000	tot. impegnati	1.545.957.198	in meno	1.034.042.802

gestione residui passivi				totali	
residui iniz. esercizio	1.797.641.654			totale pagamenti	1.499.510.953
pagati	662.860.601				
rimasti da pagare	487.596.084	variazioni in piu'		totale residui 0	
totali	1.150.456.685	variazioni in meno	647.184.969	a fine esercizio	1.196.902.930

rendiconto finanziario spese

capitolo num. 29 codice 1.02.09 descrizione : Oneri a carico dell'Azienda per le mense del personale

gestione competenza					
previsioni		somme impegnate		differenza rispetto alle previsioni	
iniziali	6.200.000.000				
variazioni in piu'	800.000.000	pagate	4.821.667.315		
variazioni in meno		da pagare	1.216.000.685	in piu'	
definitive	7.000.000.000	tot. impegnati	6.037.668.000	in meno	962.332.000

gestione residui passivi				totali	
residui iniz. esercizio	947.237.827			totale pagamenti	5.740.123.142
pagati	918.455.827				
rimasti da pagare	28.782.000	variazioni in piu'		totale residui 0	
totali	947.237.827	variazioni in meno		a fine esercizio	1.244.782.685

rendiconto finanziario spese

capitolo num. 30 codice 1.02.10 descrizione : Compensi sostitutivi per permessi R.F.S. e ferie non godute

gestione competenza					
previsioni		somme impegnate		differenza rispetto alle previsioni	
iniziali	1.300.000.000				
variazioni in piu'		pagate	873.032.929		
variazioni in meno		da pagare	10.542.550	in piu'	
definitive	1.300.000.000	tot. impegnati	883.575.479	in meno	416.424.521

gestione residui passivi				totali	
residui iniz. esercizio				totale pagamenti	873.032.929
pagati					
rimasti da pagare		variazioni in piu'		totale residui 0	
totali		variazioni in meno		a fine esercizio	10.542.550

rendiconto finanziario spese

capitolo num. 31 codice 1.02.11 descrizione : Indennita' e rimborso spese trasporto missioni addestrative naz. ed estere

gestione competenza

previsioni		somme impegnate		differenza rispetto alle previsioni	
iniziali	2.116.000.000				
variazioni in piu'	600.000.000	pagate	1.678.133.626		
variazioni in meno		da pagare	420.609.043	in piu'	
definitive	2.716.000.000	tot. impegnati	2.098.742.669	in meno	617.257.331

gestione residui passivi

				totali	
residui iniz. esercizio	308.260.190			totale pagamenti	1.980.159.816
pagati	302.026.190				
rimasti da pagare		variazioni in piu'		totale residui 0	
totali	302.026.190	variazioni in meno	6.234.000	a fine esercizio	420.609.043

rendiconto finanziario spese

capitolo num. 32 codice 1.02.12 descrizione : Maggiorazioni per lavoro in turno

gestione competenza					
previsioni		somme impegnate		differenza rispetto alle previsioni	
iniziali	21.000.000.000				
variazioni in piu'	2.000.000.000	pagate	16.827.061.060		
variazioni in meno		da pagare	2.436.351.259	in piu'	
definitive	23.000.000.000	tot. impegnati	19.263.412.319	in meno	3.736.587.681

gestione residui passivi				totali	
residui iniz. esercizio	3.394.057.797			totale pagamenti	16.849.988.959
pagati	22.927.899				
rimasti da pagare	3.371.129.898	variazioni in piu'		totale residui 0	
totali	3.394.057.797	variazioni in meno		a fine esercizio	5.807.481.157

rendiconto finanziario spese

capitolo num. 33 codice 1.02.13 descrizione : Oneri connessi al lavoro in turno.

gestione competenza					
previsioni		somme impegnate		differenza rispetto alle previsioni	
iniziali	200.000.000				
variazioni in piu'	35.000.000	pagate	121.323.951		
variazioni in meno		da pagare	25.665.563	in piu'	
definitive	235.000.000	tot. impegnati	146.989.514	in meno	88.010.486

gestione residui passivi				totali	
residui iniz. esercizio	27.709.339			totale pagamenti	146.657.861
pagati	25.333.910				
rimasti da pagare		variazioni in piu'		totale residui 0	
totali	25.333.910	variazioni in meno	2.375.429	a fine esercizio	25.665.563

rendiconto finanziario spese

capitolo num. 34 codice 1.02.14 descrizione : Equo indennizzo

gestione competenza					
previsioni		somme impegnate		differenza rispetto alle previsioni	
iniziali	400.000.000				
variazioni in piu'	400.000.000	pagate	305.620.365		
variazioni in meno		da pagare	23.794.560	in piu'	
definitive	800.000.000	tot. impegnati	329.414.925	in meno	470.585.075

gestione residui passivi				totali	
residui iniz. esercizio	86.303.600			totale pagamenti	391.923.965
pagati	86.303.600				
rimasti da pagare		variazioni in piu'		totale residui 0	
totali	86.303.600	variazioni in meno		a fine esercizio	23.794.560

rendiconto finanziario spese

capitolo num. 35 codice 1.02.15 descrizione : Oneri per incentivazione alla produzione \produttivita' ed altri premi

gestione competenza					
previsioni		somme impegnate		differenza rispetto alle previsioni	
iniziali	18.475.000.000				
variazioni in piu'	26.500.000.000	pagate	13.443.038.680		
variazioni in meno		da pagare	13.894.706.597	in piu'	
definitive	44.975.000.000	tot. impegnati	27.337.745.277	in meno	17.637.254.723

gestione residui passivi				totali	
residui iniz. esercizio	2.166.427.245			totale pagamenti	13.460.031.314
pagati	16.992.634				
rimasti da pagare	2.149.434.611	variazioni in piu'		totale residui 0	
totali	2.166.427.245	variazioni in meno		a fine esercizio	16.044.141.208

rendiconto finanziario spese

capitolo num. codice 1.02. descrizione : t o t a l e c a t e g o r i a 02

g e s t i o n e c o m p e t e n z a

previsioni		somme impegnate		differenza rispetto alle previsioni	
iniziali	328.287.000.000				
variazioni in piu'	40.835.000.000	pagate	230.689.878.320		
variazioni in meno	70.000.000	da pagare	95.501.986.354	in piu'	
definitive	369.052.000.000	tot. impegnati	326.191.864.674	in meno	42.860.135.326

g e s t i o n e r e s i d u i p a s s i v i

				t o t a l i	
residui iniz. esercizio	191.522.161.573			totale pagamenti	402.810.665.846
pagati	172.120.787.526				
rimasti da pagare	16.815.993.935	variazioni in piu'		totale residui 0	
totali	188.936.781.461	variazioni in meno	2.585.380.112	a fine esercizio	112.317.980.289

rendiconto finanziario spese

capitolo num. 41 codice 1.03.01 descrizione : Pensioni "anticipazioni trattamento Conto Tesoro"

gestione competenza					
previsioni		somme impegnate		differenza rispetto alle previsioni	
iniziali	2.500.000.000				
variazioni in piu'		pagate	1.695.747.248		
variazioni in meno		da pagare	95.438.406	in piu'	
definitive	2.500.000.000	tot. impegnati	1.791.185.654	in meno	708.814.346

gestione residui passivi				totali	
residui iniz. esercizio				totale pagamenti	1.695.747.248
pagati					
rimasti da pagare		variazioni in piu'		totale residui 0	
totali		variazioni in meno		a fine esercizio	95.438.406

rendiconto finanziario spese

capitolo num. 42 codice 1.03.02 descrizione : Indennita' di licenziamento e similari.

gestione competenza					
previsioni		somme impegnate		differenza rispetto alle previsioni	
iniziali	10.000.000				
variazioni in piu'		pagate			
variazioni in meno		da pagare		in piu'	
definitive	10.000.000	tot. impegnati		in meno	10.000.000

gestione residui passivi				totali	
residui iniz. esercizio				totale pagamenti	
pagati					
rimasti da pagare		variazioni in piu'		totale residui 0	
totali		variazioni in meno		a fine esercizio	

rendiconto finanziario spese

capitolo num. 43 codice 1.03.03 descrizione : Spese derivanti dalla ricongiunzione dei servizi

gestione competenza		
previsioni	somme impegnate	differenza rispetto alle previsioni
iniziali 10.000.000		
variazioni in piu'	pagate	
variazioni in meno	da pagare	in piu'
definitive 10.000.000	tot. impegnati	in meno 10.000.000

gestione residui passivi		totali
residui iniz. esercizio		totale pagamenti
pagati		
rimasti da pagare	variazioni in piu'	totale residui 0
totali	variazioni in meno	a fine esercizio

rendiconto finanziario spese

capitolo num. codice 1.03. descrizione : t o t a l e c a t e g o r i a 03

g e s t i o n e c o m p e t e n z a					
previsioni		somme impegnate		differenza rispetto alle previsioni	
iniziali	2.520.000.000				
variazioni in piu'		pagate	1.695.747.248		
variazioni in meno		da pagare	95.438.406	in piu'	
definitive	2.520.000.000	tot. impegnati	1.791.185.654	in meno	728.814.346
g e s t i o n e r e s i d u i p a s s i v i				**t o t a l i**	
residui iniz. esercizio				totale pagamenti	1.695.747.248
pagati					
rimasti da pagare		variazioni in piu'		totale residui 0	
totali		variazioni in meno		a fine esercizio	95.438.406

rendiconto finanziario spese

capitolo num. 51 codice 1.04.01 descrizione : Acquisto di libri riviste giornali ed altre pubblicazioni

gestione competenza					
previsioni		somme impegnate		differenza rispetto alle previsioni	
iniziali	350.000.000				
variazioni in piu'	105.000.000	pagate	218.616.305		
variazioni in meno		da pagare	84.045.349	in piu'	
definitive	455.000.000	tot. impegnati	302.661.654	in meno	152.338.346

gestione residui passivi				totali	
residui iniz. esercizio	152.338.223			totale pagamenti	343.786.097
pagati	125.169.792				
rimasti da pagare	7.235.736	variazioni in piu'	254.289	totale residui 0	
totali	132.405.528	variazioni in meno	20.186.984	a fine esercizio	91.281.085

rendiconto finanziario spese

capitolo num. 52 codice 1.04.02 descrizione : Acquisto mater. di consumo e noleggio materiale tecnico

gestione competenza					
previsioni		somme impegnate		differenza rispetto alle previsioni	
iniziali	3.641.000.000				
variazioni in piu'		pagate	2.207.636.503		
variazioni in meno	127.000.000	da pagare	682.232.824	in piu'	
definitive	3.514.000.000	tot. impegnati	2.889.869.327	in meno	624.130.673

gestione residui passivi				totali	
residui iniz. esercizio	891.777.570			totale pagamenti	2.941.644.098
pagati	734.007.595				
rimasti da pagare	128.032.318	variazioni in piu'		totale residui 0	
totali	862.039.913	variazioni in meno	29.737.657	a fine esercizio	810.265.142

rendiconto finanziario spese

capitolo num. 53 codice 1.04.03 descrizione : Spese per servizi di manutenzione ordinaria impianti attrezz. e macchinari

gestione competenza

previsioni		somme impegnate		differenza rispetto alle previsioni	
iniziali	165.011.000.000				
variazioni in piu'		pagate	92.742.890.740		
variazioni in meno	13.357.000.000	da pagare	53.576.824.340	in piu'	
definitive	151.654.000.000	tot. impegnati	146.319.715.080	in meno	5.334.284.920

gestione residui passivi

				totali	
residui iniz. esercizio	56.381.543.900			totale pagamenti	140.840.727.914
pagati	48.097.837.174				
rimasti da pagare	7.118.981.494	variazioni in piu'	198.851	totale residui 0	
totali	55.216.818.668	variazioni in meno	1.164.924.083	a fine esercizio	60.695.805.834

rendiconto finanziario spese

capitolo num. 54 codice 1.04.04 descrizione : Spese per lavori a stampa

gestione competenza					
previsioni		somme impegnate		differenza rispetto alle previsioni	
iniziali	1.486.000.000				
variazioni in piu'		pagate	339.571.071		
variazioni in meno	47.000.000	da pagare	550.516.371	in piu'	
definitive	1.439.000.000	tot. impegnati	890.087.442	in meno	548.912.558

gestione residui passivi				totali	
residui iniz. esercizio	687.936.478			totale pagamenti	490.512.935
pagati	150.941.864				
rimasti da pagare	33.754.499	variazioni in piu'		totale residui 0	
totali	184.696.363	variazioni in meno	503.240.115	a fine esercizio	584.270.870

rendiconto finanziario spese

capitolo num. 55 codice 1.04.05 descrizione : Spese per servizi in appalto e corrispettivi per prestazioni diverse

gestione competenza					
previsioni		somme impegnate		differenza rispetto alle previsioni	
iniziali	29.269.000.000				
variazioni in piu'		pagate	8.568.131.277		
variazioni in meno	5.454.000.000	da pagare	3.853.266.884	in piu'	
definitive	23.815.000.000	tot. impegnati	12.421.398.161	in meno	11.393.601.839

gestione residui passivi				totali	
residui iniz. esercizio	9.849.293.764			totale pagamenti	13.443.120.330
pagati	4.874.989.053				
rimasti da pagare	4.283.871.878	variazioni in piu'	63.032.979	totale residui 0	
totali	9.158.860.931	variazioni in meno	753.465.812	a fine esercizio	8.137.138.762

rendiconto finanziario spese

capitolo num. 56 codice 1.04.06 descrizione : Spese di rappresentanza

gestione competenza					
previsioni		somme impegnate		differenza rispetto alle previsioni	
iniziali	80.000.000				
variazioni in piu'		pagate	13.627.887		
variazioni in meno		da pagare	99.600	in piu'	
definitive	80.000.000	tot. impegnati	13.727.487	in meno	66.272.513

gestione residui passivi				totali	
residui iniz. esercizio	1.450.813			totale pagamenti	14.737.287
pagati	1.109.400				
rimasti da pagare	149.173	variazioni in piu'		totale residui 0	
totali	1.258.573	variazioni in meno	192.240	a fine esercizio	248.773

rendiconto finanziario spese

capitolo num. 57 codice 1.04.07 descrizione : Spese di funzionamento di consigli,di commissioni e comitati

gestione competenza					
previsioni		somme impegnate		differenza rispetto alle previsioni	
iniziali	10.000.000				
variazioni in piu'		pagate			
variazioni in meno		da pagare		in piu'	
definitive	10.000.000	tot. impegnati		in meno	10.000.000

gestione residui passivi				totali	
residui iniz. esercizio				totale pagamenti	
pagati					
rimasti da pagare		variazioni in piu'		totale residui 0	
totali		variazioni in meno		a fine esercizio	

rendiconto finanziario spese

capitolo num. 58 codice 1.04.08 descrizione : Spese per accertamenti sanitari

gestione competenza					
previsioni		somme impegnate		differenza rispetto alle previsioni	
iniziali	350.000.000				
variazioni in piu'		pagate	202.935.280		
variazioni in meno		da pagare	63.861.160	in piu'	
definitive	350.000.000	tot. impegnati	266.796.440	in meno	83.203.560

gestione residui passivi				totali	
residui iniz. esercizio	67.525.520			totale pagamenti	247.179.150
pagati	44.243.870				
rimasti da pagare	23.281.650	variazioni in piu'		totale residui 0	
totali	67.525.520	variazioni in meno		a fine esercizio	87.142.810

rendiconto finanziario spese

capitolo num. 59 codice 1.04.09 descrizione : Spese per cure, ricoveri e protesi

gestione competenza					
previsioni		somme impegnate		differenza rispetto alle previsioni	
iniziali	10.000.000				
variazioni in piu'		pagate	390.000		
variazioni in meno		da pagare	4.610.000	in piu'	
definitive	10.000.000	tot. impegnati	5.000.000	in meno	5.000.000

gestione residui passivi				totali	
residui iniz. esercizio	184.000			totale pagamenti	390.000
pagati					
rimasti da pagare	184.000	variazioni in piu'		totale residui 0	
totali	184.000	variazioni in meno		a fine esercizio	4.794.000

rendiconto finanziario spese

capitolo num. 60 codice 1.04.10 descrizione : Acquisto vestiario e divise

gestione competenza					
previsioni		somme impegnate		differenza rispetto alle previsioni	
iniziali	70.000.000				
variazioni in piu'		pagate			
variazioni in meno		da pagare	59.740.000	in piu'	
definitive	70.000.000	tot. impegnati	59.740.000	in meno	10.260.000

gestione residui passivi				totali	
residui iniz. esercizio	77.215.480			totale pagamenti	61.577.932
pagati	61.577.932				
rimasti da pagare	15.493.560	variazioni in piu'		totale residui 0	
totali	77.071.492	variazioni in meno	143.988	a fine esercizio	75.233.560

rendiconto finanziario spese

capitolo num. 61 codice 1.04.11 descrizione : Fitto immobili ed oneri per servitu'

gestione competenza					
previsioni		somme impegnate		differenza rispetto alle previsioni	
iniziali	1.931.000.000				
variazioni in piu'		pagate	1.030.773.907		
variazioni in meno		da pagare	432.410.372	in piu'	
definitive	1.931.000.000	tot. impegnati	1.463.184.279	in meno	467.815.721

gestione residui passivi				totali	
residui iniz. esercizio	1.814.839.204			totale pagamenti	2.080.873.217
pagati	1.050.099.310				
rimasti da pagare	57.143.257	variazioni in piu'	37.459.707	totale residui 0	
totali	1.107.242.567	variazioni in meno	745.056.344	a fine esercizio	489.553.629

rendiconto finanziario spese

capitolo num. 62 codice 1.04.12 descrizione : Manut. ripar. e adattamento di locali e realativi impianti

gestione competenza					
previsioni		somme impegnate		differenza rispetto alle previsioni	
iniziali	4.350.000.000				
variazioni in piu'		pagate	1.021.378.813		
variazioni in meno	40.000.000	da pagare	1.534.337.558	in piu'	
definitive	4.310.000.000	tot. impegnati	2.555.716.371	in meno	1.754.283.629

gestione residui passivi				totali	
residui iniz. esercizio	2.057.325.368			totale pagamenti	2.009.353.887
pagati	987.975.074				
rimasti da pagare	938.807.820	variazioni in piu'	13.402.375	totale residui 0	
totali	1.926.782.894	variazioni in meno	143.944.849	a fine esercizio	2.473.145.378

rendiconto finanziario spese

capitolo num. 63 codice 1.04.13 descrizione : Spese di telecomunicazione

gestione competenza					
previsioni		somme impegnate		differenza rispetto alle previsioni	
iniziali	24.530.000.000				
variazioni in piu'		pagate	11.297.171.505		
variazioni in meno		da pagare	13.032.828.494	in piu'	
definitive	24.530.000.000	tot. impegnati	24.329.999.999	in meno	200.000.001

gestione residui passivi				totali	
residui iniz. esercizio	6.075.761.419			totale pagamenti	15.643.479.610
pagati	4.346.308.105				
rimasti da pagare	1.716.416.028	variazioni in piu'		totale residui 0	
totali	6.062.724.133	variazioni in meno	13.037.286	a fine esercizio	14.749.244.522

rendiconto finanziario spese

capitolo num. 64 codice 1.04.14 descrizione : Spese per studi progettaz. rilevaz.e speriment. innovaz. tecnol.

gestione competenza					
previsioni		somme impegnate		differenza rispetto alle previsioni	
iniziali	2.460.000.000				
variazioni in piu'		pagate	53.786.520		
variazioni in meno		da pagare	302.902.510	in piu'	
definitive	2.460.000.000	tot. impegnati	356.689.030	in meno	2.103.310.970

gestione residui passivi				totali	
residui iniz. esercizio	481.064.135			totale pagamenti	291.752.280
pagati	237.965.760				
rimasti da pagare	207.297.073	variazioni in piu'		totale residui 0	
totali	445.262.833	variazioni in meno	35.801.302	a fine esercizio	510.199.583

rendiconto finanziario spese

capitolo num. 65 codice 1.04.15 descrizione : Spese per l'organizzazione e partecipaz. convegni, congressi, mostre etc.

gestione competenza					
previsioni		somme impegnate		differenza rispetto alle previsioni	
iniziali	140.000.000				
variazioni in piu'		pagate	6.461.500		
variazioni in meno	80.000.000	da pagare	3.450.500	in piu'	
definitive	60.000.000	tot. impegnati	9.912.000	in meno	50.088.000

gestione residui passivi				totali	
residui iniz. esercizio	25.400.458			totale pagamenti	6.461.500
pagati					
rimasti da pagare		variazioni in piu'		totale residui 0	
totali		variazioni in meno	25.400.458	a fine esercizio	3.450.500

rendiconto finanziario spese

capitolo num. 66 codice 1.04.16 descrizione : Spese per concorsi

gestione competenza					
previsioni		somme impegnate		differenza rispetto alle previsioni	
iniziali	200.000.000				
variazioni in piu'		pagate	110.707.838		
variazioni in meno		da pagare	83.686.189	in piu'	
definitive	200.000.000	tot. impegnati	194.394.027	in meno	5.605.973

gestione residui passivi				totali	
residui iniz. esercizio	63.047.258			totale pagamenti	138.403.648
pagati	27.695.810				
rimasti da pagare	13.854.890	variazioni in piu'		totale residui 0	
totali	41.550.700	variazioni in meno	21.496.558	a fine esercizio	97.541.079

rendiconto finanziario spese

capitolo num. 67 codice 1.04.17 descrizione : Manut. noleggio ed esercizio di mezzi di trasporto

gestione competenza					
previsioni		somme impegnate		differenza rispetto alle previsioni	
iniziali	710.000.000				
variazioni in piu'	7.000.000	pagate	225.798.351		
variazioni in meno		da pagare	100.938.287	in piu'	
definitive	717.000.000	tot. impegnati	326.736.638	in meno	390.263.362

gestione residui passivi				totali	
residui iniz. esercizio	91.744.122			totale pagamenti	278.404.295
pagati	52.605.944				
rimasti da pagare	27.574.296	variazioni in piu'		totale residui 0	
totali	80.180.240	variazioni in meno	11.563.882	a fine esercizio	128.512.583

rendiconto finanziario spese

capitolo num. 68 codice 1.04.18 descrizione : Spese per energia elettrica, acqua, telefoni, postali e gas

gestione competenza					
previsioni		somme impegnate		differenza rispetto alle previsioni	
iniziali	11.088.000.000				
variazioni in piu'		pagate	7.771.096.646		
variazioni in meno	29.000.000	da pagare	1.866.198.218	in piu'	
definitive	11.059.000.000	tot. impegnati	9.637.294.864	in meno	1.421.705.136

gestione residui passivi				totali	
residui iniz. esercizio	3.446.425.950			totale pagamenti	9.564.439.459
pagati	1.793.342.813				
rimasti da pagare	383.758.647	variazioni in piu'		totale residui 0	
totali	2.177.101.460	variazioni in meno	1.269.324.490	a fine esercizio	2.249.956.865

rendiconto finanziario spese

capitolo num. 69 codice 1.04.19 descrizione : Combustibili e spese per la conduzione degli impianti termici

gestione competenza					
previsioni		somme impegnate		differenza rispetto alle previsioni	
iniziali	2.341.000.000				
variazioni in piu'	176.000.000	pagate	1.417.294.124		
variazioni in meno		da pagare	463.486.772	in piu'	
definitive	2.517.000.000	tot. impegnati	1.880.780.896	in meno	636.219.104

gestione residui passivi				totali	
residui iniz. esercizio	983.330.905			totale pagamenti	1.804.964.152
pagati	387.670.028				
rimasti da pagare	158.575.864	variazioni in piu'		totale residui 0	
totali	546.245.892	variazioni in meno	437.085.013	a fine esercizio	622.062.636

rendiconto finanziario spese

capitolo num. 70 codice 1.04.20 descrizione : Onorari e compensi per incarichi speciali

gestione competenza					
previsioni		somme impegnate		differenza rispetto alle previsioni	
iniziali	300.000.000				
variazioni in piu'		pagate	170.033.018		
variazioni in meno		da pagare	7.280.000	in piu'	
definitive	300.000.000	tot. impegnati	177.313.018	in meno	122.686.982

gestione residui passivi				totali	
residui iniz. esercizio	139.033.188			totale pagamenti	174.873.018
pagati	4.840.000				
rimasti da pagare	134.192.688	variazioni in piu'		totale residui 0	
totali	139.032.688	variazioni in meno	500	a fine esercizio	141.472.688

rendiconto finanziario spese

capitolo num. 71 codice 1.04.21 descrizione : Trasporti e facchinaggi

gestione competenza					
previsioni		somme impegnate		differenza rispetto alle previsioni	
iniziali	304.000.000				
variazioni in piu'		pagate	86.628.265		
variazioni in meno	14.000.000	da pagare	39.411.039	in piu'	
definitive	290.000.000	tot. impegnati	126.039.304	in meno	163.960.696

gestione residui passivi				totali	
residui iniz. esercizio	69.195.740			totale pagamenti	121.209.805
pagati	34.581.540				
rimasti da pagare	2.595.000	variazioni in piu'		totale residui 0	
totali	37.176.540	variazioni in meno	32.019.200	a fine esercizio	42.006.039

rendiconto finanziario spese

capitolo num. 72 codice 1.04.22 descrizione : Imposte e tasse

gestione competenza					
previsioni		somme impegnate		differenza rispetto alle previsioni	
iniziali	855.000.000				
variazioni in piu'	750.000.000	pagate	1.041.363.017		
variazioni in meno		da pagare	517.605.275	in piu'	
definitive	1.605.000.000	tot. impegnati	1.558.968.292	in meno	46.031.708

gestione residui passivi				totali	
residui iniz. esercizio	404.970.119			totale pagamenti	1.444.785.972
pagati	403.422.955				
rimasti da pagare		variazioni in piu'		totale residui 0	
totali	403.422.955	variazioni in meno	1.547.164	a fine esercizio	517.605.275

rendiconto finanziario spese

capitolo num. 73 codice 1.04.23 descrizione : Premi di assicurazione

gestione competenza					
previsioni		somme impegnate		differenza rispetto alle previsioni	
iniziali	5.544.000.000				
variazioni in piu'		pagate	1.992.126.236		
variazioni in meno		da pagare	408.058.374	in piu'	
definitive	5.544.000.000	tot. impegnati	2.400.184.610	in meno	3.143.815.390

gestione residui passivi				totali	
residui iniz. esercizio	142.830.556			totale pagamenti	2.043.309.236
pagati	51.183.000				
rimasti da pagare	67.504.541	variazioni in piu'		totale residui 0	
totali	118.687.541	variazioni in meno	24.143.015	a fine esercizio	475.562.915

rendiconto finanziario spese

capitolo num. 74 codice 1.04.24 descrizione : Spese di propaganda e pubblicita'

gestione competenza					
previsioni		somme impegnate		differenza rispetto alle previsioni	
iniziali	350.000.000				
variazioni in piu'	50.000.000	pagate	322.644.595		
variazioni in meno		da pagare	68.662.779	in piu'	
definitive	400.000.000	tot. impegnati	391.307.374	in meno	8.692.626

gestione residui passivi				totali	
residui iniz. esercizio	90.913.997			totale pagamenti	405.854.746
pagati	83.210.151				
rimasti da pagare		variazioni in piu'		totale residui 0	
totali	83.210.151	variazioni in meno	7.703.846	a fine esercizio	68.662.779

rendiconto finanziario spese

capitolo num. 75 codice 1.04.25 descrizione : Manutenzione, combustibili e spese di esercizio aeronautici

gestione competenza					
previsioni		somme impegnate		differenza rispetto alle previsioni	
iniziali	2.500.000.000				
variazioni in piu'	535.000.000	pagate	1.489.845.623		
variazioni in meno		da pagare	876.455.425	in piu'	
definitive	3.035.000.000	tot. impegnati	2.366.301.048	in meno	668.698.952

gestione residui passivi				totali	
residui iniz. esercizio	1.962.732.253			totale pagamenti	2.886.310.294
pagati	1.396.464.671				
rimasti da pagare	185.577.461	variazioni in piu'		totale residui 0	
totali	1.582.042.132	variazioni in meno	380.690.121	a fine esercizio	1.062.032.886

rendiconto finanziario spese

capitolo num. 76 codice 1.04.26 descrizione : Acquisto parti di ricambio

gestione competenza					
previsioni		somme impegnate		differenza rispetto alle previsioni	
iniziali	11.735.000.000				
variazioni in piu'	42.000.000	pagate	1.469.042.979		
variazioni in meno		da pagare	8.713.368.152	in piu'	
definitive	11.777.000.000	tot. impegnati	10.182.411.131	in meno	1.594.588.869

gestione residui passivi				totali	
residui iniz. esercizio	9.858.401.411			totale pagamenti	10.433.987.310
pagati	8.964.944.331				
rimasti da pagare	427.620.936	variazioni in piu'		totale residui 0	
totali	9.392.565.267	variazioni in meno	465.836.144	a fine esercizio	9.140.989.088

rendiconto finanziario spese

capitolo num. 77 codice 1.04.27 descrizione : Contribuzione ad Eurocontrol

gestione competenza		
previsioni	somme impegnate	differenza rispetto alle previsioni
iniziali		
variazioni in piu'	pagate	
variazioni in meno	da pagare	in piu'
definitive	tot. impegnati	in meno

gestione residui passivi		totali
residui iniz. esercizio		totale pagamenti
pagati		
rimasti da pagare	variazioni in piu'	totale residui 0
totali	variazioni in meno	a fine esercizio

rendiconto finanziario spese

capitolo num. codice 1.04. descrizione : t o t a l e c a t e g o r i a 04

g e s t i o n e c o m p e t e n z a					
previsioni		somme impegnate		differenza rispetto alle previsioni	
iniziali	269.615.000.000				
variazioni in piu'	1.665.000.000	pagate	133.799.952.000		
variazioni in meno	19.148.000.000	da pagare	87.326.276.472	in piu'	
definitive	252.132.000.000	tot. impegnati	221.126.228.472	in meno	31.005.771.528
g e s t i o n e r e s i d u i p a s s i v i				**t o t a l i**	
residui iniz. esercizio	95.816.281.831			totale pagamenti	207.712.138.172
pagati	73.912.186.172				
rimasti da pagare	15.931.902.809	variazioni in piu'	114.348.201	totale residui 0	
totali	89.844.088.981	variazioni in meno	6.086.541.051	a fine esercizio	103.258.179.281

rendiconto finanziario spese

capitolo num. 91 codice 1.05.01 descrizione : Interessi passivi

gestione competenza			
previsioni		somme impegnate	differenza rispetto alle previsioni
iniziali	10.000.000		
variazioni in piu'		pagate	
variazioni in meno		da pagare	in piu'
definitive	10.000.000	tot. impegnati	in meno 10.000.000

gestione residui passivi		totali
residui iniz. esercizio		totale pagamenti
pagati		
rimasti da pagare	variazioni in piu'	totale residui 0
totali	variazioni in meno	a fine esercizio

rendiconto finanziario spese

capitolo num. 92 codice 1.05.02 descrizione : Spese, commissioni bancarie ed oneri valutari

gestione competenza					
previsioni		somme impegnate		differenza rispetto alle previsioni	
iniziali	400.000.000				
variazioni in piu'		pagate	213.687.941		
variazioni in meno		da pagare	42.429.482	in piu'	
definitive	400.000.000	tot. impegnati	256.117.423	in meno	143.882.577

gestione residui passivi				totali	
residui iniz. esercizio	86.274.815			totale pagamenti	236.636.329
pagati	22.948.388				
rimasti da pagare	62.255.427	variazioni in piu'		totale residui 0	
totali	85.203.815	variazioni in meno	1.071.000	a fine esercizio	104.684.909

rendiconto finanziario spese

capitolo num. 93 codice 1.05.03 descrizione : Interessi passivi relativi alle entrate erariali

gestione competenza					
previsioni		somme impegnate		differenza rispetto alle previsioni	
iniziali	10.000.000				
variazioni in piu'		pagate			
variazioni in meno		da pagare	9.267.155	in piu'	
definitive	10.000.000	tot. impegnati	9.267.155	in meno	732.845

gestione residui passivi				totali	
residui iniz. esercizio	138.423.130			totale pagamenti	1.820.440
pagati	1.820.440				
rimasti da pagare	135.061.746	variazioni in piu'		totale residui 0	
totali	136.882.186	variazioni in meno	1.540.944	a fine esercizio	144.328.901

rendiconto finanziario spese

capitolo num. codice 1.05. descrizione : t o t a l e c a t e g o r i a 05

g e s t i o n e c o m p e t e n z a					
previsioni		somme impegnate		differenza rispetto alle previsioni	
iniziali	420.000.000				
variazioni in piu'		pagate	213.687.941		
variazioni in meno		da pagare	51.696.637	in piu'	
definitive	420.000.000	tot. impegnati	265.384.578	in meno	154.615.422

g e s t i o n e r e s i d u i p a s s i v i				t o t a l i	
residui iniz. esercizio	224.697.945			totale pagamenti	238.456.769
pagati	24.768.828				
rimasti da pagare	197.317.173	variazioni in piu'		totale residui 0	
totali	222.086.001	variazioni in meno	2.611.944	a fine esercizio	249.013.810

rendiconto finanziario spese

capitolo num. 101 codice 1.06.01 descrizione : Restituzioni e rimborsi diversi

gestione competenza					
previsioni		somme impegnate		differenza rispetto alle previsioni	
iniziali	100.000.000				
variazioni in piu'		pagate	80.873.651		
variazioni in meno		da pagare	3.193	in piu'	
definitive	100.000.000	tot. impegnati	80.876.844	in meno	19.123.156

gestione residui passivi		totali	
residui iniz. esercizio		totale pagamenti	80.873.651
pagati			
rimasti da pagare		variazioni in piu'	totale residui 0
totali		variazioni in meno	a fine esercizio 3.193

rendiconto finanziario spese

capitolo num. 102 codice 1.06.02 descrizione : Restituzioni relative alle entrate erariali

gestione competenza

previsioni		somme impegnate		differenza rispetto alle previsioni	
iniziali	2.000.000.000				
variazioni in piu'		pagate	80.860.753		
variazioni in meno		da pagare	1.918.509.207	in piu'	
definitive	2.000.000.000	tot. impegnati	1.999.369.960	in meno	630.040

gestione residui passivi

				totali	
residui iniz. esercizio	19.152.094.397			totale pagamenti	9.789.739.749
pagati	9.708.878.996				
rimasti da pagare	9.443.215.401	variazioni in piu'		totale residui 0	
totali	19.152.094.397	variazioni in meno		a fine esercizio	11.361.724.608

rendiconto finanziario spese

capitolo num. codice 1.06. descrizione : totale categoria 06

gestione competenza

previsioni		somme impegnate		differenza rispetto alle previsioni	
iniziali	2.100.000.000				
variazioni in piu'		pagate	161.734.404		
variazioni in meno		da pagare	1.918.512.400	in piu'	
definitive	2.100.000.000	tot. impegnati	2.080.246.804	in meno	19.753.196

gestione residui passivi

totali

residui iniz. esercizio	19.152.094.397	totale pagamenti	9.870.613.400
pagati	9.708.878.996		
rimasti da pagare	9.443.215.401	variazioni in piu'	totale residui 0
totali	19.152.094.397	variazioni in meno	a fine esercizio 11.361.727.801

rendiconto finanziario spese

capitolo num. 111 codice 1.07.01 descrizione : Spese per liti arbitraggi risarcimenti ed accessori.

gestione competenza					
previsioni		somme impegnate		differenza rispetto alle previsioni	
iniziali	240.000.000				
variazioni in piu'	590.000.000	pagate	164.253.883		
variazioni in meno		da pagare	160.711.733	in piu'	
definitive	830.000.000	tot. impegnati	324.965.616	in meno	505.034.384

gestione residui passivi				totali	
residui iniz. esercizio	107.373.258			totale pagamenti	260.734.310
pagati	96.480.427				
rimasti da pagare	2.326.000	variazioni in piu'		totale residui 0	
totali	98.806.427	variazioni in meno	8.566.831	a fine esercizio	163.037.733

rendiconto finanziario spese

capitolo num. 112 codice 1.07.02 descrizione : Fondo di riserva spese obbligatorie e d'ordine

gestione competenza			
previsioni		somme impegnate	differenza rispetto alle previsioni
iniziali	1.346.000.000		
variazioni in piu'	2.000.000	pagate	
variazioni in meno	750.000.000	da pagare	in piu'
definitive	598.000.000	tot. impegnati	in meno 598.000.000

gestione residui passivi		totali
residui iniz. esercizio		totale pagamenti
pagati		
rimasti da pagare	variazioni in piu'	totale residui 0
totali	variazioni in meno	a fine esercizio

rendiconto finanziario spese

capitolo num. 113 codice 1.07.03 descrizione : Spese impreviste

gestione competenza			
previsioni		somme impegnate	differenza rispetto alle previsioni
iniziali	350.000.000		
variazioni in piu'		pagate	
variazioni in meno		da pagare	in piu'
definitive	350.000.000	tot. impegnati	in meno 350.000.000

gestione residui passivi		totali
residui iniz. esercizio		totale pagamenti
pagati		
rimasti da pagare	variazioni in piu'	totale residui 0
totali	variazioni in meno	a fine esercizio

rendiconto finanziario spese

capitolo num. 114 codice 1.07.04 descrizione : Perdite giustificate di somme e valori

gestione competenza					
previsioni		somme impegnate		differenza rispetto alle previsioni	
iniziali	10.000.000				
variazioni in piu'		pagate			
variazioni in meno		da pagare		in piu'	
definitive	10.000.000	tot. impegnati		in meno	10.000.000

gestione residui passivi				totali	
residui iniz. esercizio				totale pagamenti	
pagati					
rimasti da pagare		variazioni in piu'		totale residui 0	
totali		variazioni in meno		a fine esercizio	

rendiconto finanziario spese

capitolo num. codice 1.07. descrizione : t o t a l e c a t e g o r i a 07

g e s t i o n e c o m p e t e n z a

previsioni		somme impegnate		differenza rispetto alle previsioni	
iniziali	1.946.000.000				
variazioni in piu'	592.000.000	pagate	164.253.883		
variazioni in meno	750.000.000	da pagare	160.711.733	in piu'	
definitive	1.788.000.000	tot. impegnati	324.965.616	in meno	1.463.034.384

g e s t i o n e r e s i d u i p a s s i v i				t o t a l i	
residui iniz. esercizio	107.373.258			totale pagamenti	260.734.310
pagati	96.480.427				
rimasti da pagare	2.326.000	variazioni in piu'		totale residui 0	
totali	98.806.427	variazioni in meno	8.566.831	a fine esercizio	163.037.733

rendiconto finanziario spese

capitolo num. codice 1. . descrizione : t o t a l e t i t o l o 01

g e s t i o n e c o m p e t e n z a

previsioni		somme impegnate		differenza rispetto alle previsioni	
iniziali	606.203.000.000				
variazioni in piu'	43.092.000.000	pagate	367.361.017.271		
variazioni in meno	19.968.000.000	da pagare	185.056.568.795	in piu'	
definitive	629.327.000.000	tot. impegnati	552.417.586.066	in meno	76.909.413.934

g e s t i o n e r e s i d u i p a s s i v i				t o t a l i	
residui iniz. esercizio	306.973.983.625			totale pagamenti	623.228.158.170
pagati	255.867.140.899				
rimasti da pagare	42.390.755.318	variazioni in piu'	114.348.201	totale residui 0	
totali	298.257.896.217	variazioni in meno	8.830.435.609	a fine esercizio	227.447.324.113

rendiconto finanziario spese

capitolo num. 121 codice 2.08.01 descrizione : Acquisti immobili.

gestione competenza		
previsioni	somme impegnate	differenza rispetto alle previsioni
iniziali		
variazioni in piu'	pagate	
variazioni in meno	da pagare	in piu'
definitive	tot. impegnati	in meno

gestione residui passivi		totali
residui iniz. esercizio		totale pagamenti
pagati		
rimasti da pagare	variazioni in piu'	totale residui 0
totali	variazioni in meno	a fine esercizio

rendiconto finanziario spese

capitolo num. 122 codice 2.08.02 descrizione : Ricostr. riprist. trasform. e manutenz. straord. immobili.

gestione competenza					
previsioni		somme impegnate		differenza rispetto alle previsioni	
iniziali	6.440.000.000				
variazioni in piu'		pagate	844.462.546		
variazioni in meno	250.000.000	da pagare	1.553.540.547	in piu'	
definitive	6.190.000.000	tot. impegnati	2.398.003.093	in meno	3.791.996.907

gestione residui passivi				totali	
residui iniz. esercizio	4.436.361.863			totale pagamenti	3.282.120.389
pagati	2.437.657.843				
rimasti da pagare	1.889.413.096	variazioni in piu'		totale residui 0	
totali	4.327.070.939	variazioni in meno	109.290.924	a fine esercizio	3.442.953.643

rendiconto finanziario spese

capitolo num. 123 codice 2.08.03 descrizione : Spese per costruzioni.

gestione competenza					
previsioni		somme impegnate		differenza rispetto alle previsioni	
iniziali	26.062.000.000				
variazioni in piu'		pagate	328.128.620		
variazioni in meno	2.500.000.000	da pagare	17.437.040.914	in piu'	
definitive	23.562.000.000	tot. impegnati	17.765.169.534	in meno	5.796.830.466

gestione residui passivi				totali	
residui iniz. esercizio	33.555.187.639			totale pagamenti	5.465.715.928
pagati	5.137.587.308				
rimasti da pagare	28.400.102.301	variazioni in piu'	2.200.000.000	totale residui 0	
totali	33.537.689.609	variazioni in meno	2.217.498.030	a fine esercizio	45.837.143.215

rendiconto finanziario spese

capitolo num. 124 codice 2.08.04 descrizione : Acquisti diritti reali

gestione competenza		
previsioni	somme impegnate	differenza rispetto alle previsioni
iniziali		
variazioni in piu'	pagate	
variazioni in meno	da pagare	in piu'
definitive	tot. impegnati	in meno

gestione residui passivi		totali
residui iniz. esercizio		totale pagamenti
pagati		
rimasti da pagare	variazioni in piu'	totale residui 0
totali	variazioni in meno	a fine esercizio

rendiconto finanziario spese

capitolo num. codice 2.08. descrizione : t o t a l e c a t e g o r i a 08

g e s t i o n e c o m p e t e n z a					
previsioni		somme impegnate		differenza rispetto alle previsioni	
iniziali	32.502.000.000				
variazioni in piu'		pagate	1.172.591.166		
variazioni in meno	2.750.000.000	da pagare	18.990.581.461	in piu'	
definitive	29.752.000.000	tot. impegnati	20.163.172.627	in meno	9.588.827.373
g e s t i o n e r e s i d u i p a s s i v i				**t o t a l i**	
residui iniz. esercizio	37.991.549.502			totale pagamenti	8.747.836.317
pagati	7.575.245.151				
rimasti da pagare	30.289.515.397	variazioni in piu'	2.200.000.000	totale residui 0	
totali	37.864.760.548	variazioni in meno	2.326.788.954	a fine esercizio	49.280.096.858

rendiconto finanziario spese

capitolo num. 131 codice 2.09.01 descrizione : Acquisti impianti attrezzature macchinari ed aeromobili.

gestione competenza					
previsioni		somme impegnate		differenza rispetto alle previsioni	
iniziali	248.439.000.000				
variazioni in piu'		pagate	1.053.289.178		
variazioni in meno	2.058.000.000	da pagare	153.959.028.188	in piu'	
definitive	246.381.000.000	tot. impegnati	155.012.317.366	in meno	91.368.682.634

gestione residui passivi				totali	
residui iniz. esercizio	383.434.484.909			totale pagamenti	98.251.260.114
pagati	97.197.970.936				
rimasti da pagare	285.423.693.312	variazioni in piu'	34.510.003	totale residui 0	
totali	382.621.664.248	variazioni in meno	847.330.664	a fine esercizio	439.382.721.500

rendiconto finanziario spese

capitolo num. 132 codice 2.09.02 descrizione : Ripristino trasf. e manut. straord. imp. attrezzature, macchinari ed aeromobili

gestione competenza					
previsioni		somme impegnate		differenza rispetto alle previsioni	
iniziali	6.380.000.000				
variazioni in piu'		pagate	376.883.865		
variazioni in meno	540.000.000	da pagare	1.472.201.544	in piu'	
definitive	5.840.000.000	tot. impegnati	1.849.085.409	in meno	3.990.914.591

gestione residui passivi				totali	
residui iniz. esercizio	4.444.447.670			totale pagamenti	2.183.613.059
pagati	1.806.729.194				
rimasti da pagare	2.570.510.945	variazioni in piu'	9.202.700	totale residui 0	
totali	4.377.240.139	variazioni in meno	76.410.231	a fine esercizio	4.042.712.489

... rendiconto finanziario spese

capitolo num. 133 codice 2.09.03 descrizione : Acquisti mezzi di trasporto.

gestione competenza					
previsioni		somme impegnate		differenza rispetto alle previsioni	
iniziali	150.000.000				
variazioni in piu'	200.000.000	pagate			
variazioni in meno		da pagare	300.000.000	in piu'	
definitive	350.000.000	tot. impegnati	300.000.000	in meno	50.000.000

gestione residui passivi				totali	
residui iniz. esercizio	64.802.457			totale pagamenti	64.802.457
pagati	64.802.457				
rimasti da pagare		variazioni in piu'		totale residui 0	
totali	64.802.457	variazioni in meno		a fine esercizio	300.000.000

rendiconto finanziario spese

capitolo num. 134 codice 2.09.04 descrizione : Grandi manutenzioni mezzi di trasporto.

gestione competenza					
previsioni		somme impegnate		differenza rispetto alle previsioni	
iniziali	30.000.000				
variazioni in piu'		pagate			
variazioni in meno		da pagare		in piu'	
definitive	30.000.000	tot. impegnati		in meno	30.000.000

gestione residui passivi				totali	
residui iniz. esercizio	9.549.875			totale pagamenti	8.984.058
pagati	8.984.058				
rimasti da pagare		variazioni in piu'		totale residui 0	
totali	8.984.058	variazioni in meno	565.817	a fine esercizio	

rendiconto finanziario spese

capitolo num. 135 codice 2.09.05 descrizione : Acquisto di arredi e macchine d'ufficio

gestione competenza					
previsioni		somme impegnate		differenza rispetto alle previsioni	
iniziali	870.000.000				
variazioni in piu'		pagate	245.586.268		
variazioni in meno		da pagare	81.802.614	in piu'	
definitive	870.000.000	tot. impegnati	327.388.882	in meno	542.611.118

gestione residui passivi				totali	
residui iniz. esercizio	1.171.283.297			totale pagamenti	996.840.145
pagati	751.253.877				
rimasti da pagare	390.580.046	variazioni in piu'	3	totale residui 0	
totali	1.141.833.923	variazioni in meno	29.449.377	a fine esercizio	472.382.660

rendiconto finanziario spese

capitolo num. codice 2.09. descrizione : t o t a l e c a t e g o r i a 09

g e s t i o n e c o m p e t e n z a					
previsioni		somme impegnate		differenza rispetto alle previsioni	
iniziali	255.869.000.000				
variazioni in piu'	200.000.000	pagate	1.675.759.311		
variazioni in meno	2.598.000.000	da pagare	155.813.032.346	in piu'	
definitive	253.471.000.000	tot. impegnati	157.488.791.657	in meno	95.982.208.343
g e s t i o n e r e s i d u i p a s s i v i				**t o t a l i**	
residui iniz. esercizio	389.124.568.208			totale pagamenti	101.505.499.833
pagati	99.829.740.522				
rimasti da pagare	288.384.784.303	variazioni in piu'	43.712.706	totale residui 0	
totali	388.214.524.825	variazioni in meno	953.756.089	a fine esercizio	444.197.816.649

rendiconto finanziario spese

capitolo num. 141 codice 2.10.01 descrizione : Sottoscrizioni e acquisti di partecipaz. azionarie in Italia e all'estero

gestione competenza		
previsioni	somme impegnate	differenza rispetto alle previsioni
iniziali		
variazioni in piu'	pagate	
variazioni in meno	da pagare	in piu'
definitive	tot. impegnati	in meno

gestione residui passivi		totali
residui iniz. esercizio		totale pagamenti
pagati		
rimasti da pagare	variazioni in piu'	totale residui 0
totali	variazioni in meno	a fine esercizio

rendiconto finanziario spese

capitolo num. 142 codice 2.10.02 descrizione : Conferimenti e quote di partecipazione al patrimonio di altri enti nazionali

gestione competenza		
previsioni	somme impegnate	differenza rispetto alle previsioni
iniziali		
variazioni in piu'	pagate	
variazioni in meno	da pagare	in piu'
definitive	tot. impegnati	in meno

gestione residui passivi		totali
residui iniz. esercizio		totale pagamenti
pagati		
rimasti da pagare	variazioni in piu'	totale residui 0
totali	variazioni in meno	a fine esercizio

rendiconto finanziario spese

capitolo num. 143 codice 2.10.03 descrizione : Acquisto di titoli emessi o garantiti dallo stato ed assimilati

gestione competenza		
previsioni	somme impegnate	differenza rispetto alle previsioni
iniziali		
variazioni in piu'	pagate	
variazioni in meno	da pagare	in piu'
definitive	tot. impegnati	in meno

gestione residui passivi		totali
residui iniz. esercizio		totale pagamenti
pagati		
rimasti da pagare	variazioni in piu'	totale residui 0
totali	variazioni in meno	a fine esercizio

rendiconto finanziaric spese

capitolo num. 144 codice 2.10.04 descrizione : Acquisto di altri titoli di credito

gestione competenza		
previsioni	somme impegnate	differenza rispetto alle previsioni
iniziali		
variazioni in piu'	pagate	
variazioni in meno	da pagare	in piu'
definitive	tot. impegnati	in meno

gestione residui passivi		totali
residui iniz. esercizio		totale pagamenti
pagati		
rimasti da pagare	variazioni in piu'	totale residui 0
totali	variazioni in meno	a fine esercizio

rendiconto finanziario spese

capitolo num. codice 2.10. descrizione : t o t a l e c a t e g o r i a 10

g e s t i o n e c o m p e t e n z a		
previsioni	somme impegnate	differenza rispetto alle previsioni
iniziali		
variazioni in piu'	pagate	
variazioni in meno	da pagare	in piu'
definitive	tot. impegnati	in meno

g e s t i o n e r e s i d u i p a s s i v i		t o t a l i
residui iniz. esercizio		totale pagamenti
pagati		
rimasti da pagare	variazioni in piu'	totale residui 0
totali	variazioni in meno	a fine esercizio

rendiconto finanziario spese

capitolo num. 151 codice 2.11.01 descrizione : Versamenti in deposito

gestione competenza					
previsioni		somme impegnate		differenza rispetto alle previsioni	
iniziali	50.000.000				
variazioni in piu'		pagate			
variazioni in meno		da pagare		in piu'	
definitive	50.000.000	tot. impegnati		in meno	50.000.000

gestione residui passivi				totali	
residui iniz. esercizio				totale pagamenti	
pagati					
rimasti da pagare		variazioni in piu'		totale residui 0	
totali		variazioni in meno		a fine esercizio	

rendiconto finanziario spese

capitolo num. 152 codice 2.11.02 descrizione : Prestiti al personale

gestione competenza		
previsioni	somme impegnate	differenza rispetto alle previsioni
iniziali		
variazioni in piu'	pagate	
variazioni in meno	da pagare	in piu'
definitive	tot. impegnati	in meno

gestione residui passivi		totali
residui iniz. esercizio		totale pagamenti
pagati		
rimasti da pagare	variazioni in piu'	totale residui 0
totali	variazioni in meno	a fine esercizio

rendiconto finanziario spese

capitolo num. 153 codice 2.11.03 descrizione : Depositi a cauzione

gestione competenza					
previsioni		somme impegnate		differenza rispetto alle previsioni	
iniziali	50.000.000				
variazioni in piu'		pagate	1.650.000		
variazioni in meno		da pagare		in piu'	
definitive	50.000.000	tot. impegnati	1.650.000	in meno	48.350.000

gestione residui passivi				totali	
residui iniz. esercizio	14.000.000			totale pagamenti	1.650.000
pagati					
rimasti da pagare	14.000.000	variazioni in piu'		totale residui 0	
totali	14.000.000	variazioni in meno		a fine esercizio	14.000.000

rendiconto finanziario spese

capitolo num. 154 codice 2.11.04 descrizione : Concessioni di crediti diversi

gestione competenza		
previsioni	somme impegnate	differenza rispetto alle previsioni
iniziali		
variazioni in piu'	pagate	
variazioni in meno	da pagare	in piu'
definitive	tot. impegnati	in meno

gestione residui passivi		totali
residui iniz. esercizio		totale pagamenti
pagati		
rimasti da pagare	variazioni in piu'	totale residui 0
totali	variazioni in meno	a fine esercizio

rendiconto finanziario spese

capitolo num. codice 2.11. descrizione : t o t a l e c a t e g o r i a 11

g e s t i o n e c o m p e t e n z a					
previsioni		somme impegnate		differenza rispetto alle previsioni	
iniziali	100.000.000				
variazioni in piu'		pagate	1.650.000		
variazioni in meno		da pagare		in piu'	
definitive	100.000.000	tot. impegnati	1.650.000	in meno	98.350.000
g e s t i o n e r e s i d u i p a s s i v i				**t o t a l i**	
residui iniz. esercizio	14.000.000			totale pagamenti	1.650.000
pagati					
rimasti da pagare	14.000.000	variazioni in piu'		totale residui 0	
totali	14.000.000	variazioni in meno		a fine esercizio	14.000.000

rendiconto finanziario spese

capitolo num. codice 2. . descrizione : t o t a l e t i t o l o 02

g e s t i o n e c o m p e t e n z a

previsioni		somme impegnate		differenza rispetto alle previsioni	
iniziali	288.471.000.000				
variazioni in piu'	200.000.000	pagate	2.850.000.477		
variazioni in meno	5.348.000.000	da pagare	174.803.613.807	in piu'	
definitive	283.323.000.000	tot. impegnati	177.653.614.284	in meno	105.669.385.716

g e s t i o n e r e s i d u i p a s s i v i				t o t a l i	
residui iniz. esercizio	427.130.117.710			totale pagamenti	110.254.986.150
pagati	107.404.985.673				
rimasti da pagare	318.688.299.700	variazioni in piu'	2.243.712.706	totale residui 0	
totali	426.093.285.373	variazioni in meno	3.280.545.043	a fine esercizio	493.491.913.507

rendiconto finanziario spese

capitolo num. 211 codice 4.17.01 descrizione : Ritenute erariali

gestione competenza					
previsioni		somme impegnate		differenza rispetto alle previsioni	
iniziali	69.000.000.000				
variazioni in piu'		pagate	34.500.587.352		
variazioni in meno		da pagare	20.458.366.640	in piu'	
definitive	69.000.000.000	tot. impegnati	54.958.953.992	in meno	14.041.046.008

gestione residui passivi			totali		
residui iniz. esercizio	18.445.517.327		totale pagamenti	52.946.104.679	
pagati	18.445.517.327				
rimasti da pagare		variazioni in piu'	totale residui 0		
totali	18.445.517.327	variazioni in meno	a fine esercizio	20.458.366.640	

rendiconto finanziario spese

capitolo num. 212 codice 4.17.02 descrizione : Ritenute previdenziali ed assistenziali

gestione competenza

previsioni		somme impegnate		differenza rispetto alle previsioni	
iniziali	23.000.000.000				
variazioni in piu'		pagate	15.624.144.742		
variazioni in meno		da pagare	6.162.563.639	in piu'	
definitive	23.000.000.000	tot. impegnati	21.786.708.381	in meno	1.213.291.619

gestione residui passivi

				totali	
residui iniz. esercizio	5.586.224.726			totale pagamenti	21.210.369.468
pagati	5.586.224.726				
rimasti da pagare		variazioni in piu'		totale residui 0	
totali	5.586.224.726	variazioni in meno		a fine esercizio	6.162.563.639

rendiconto finanziario spese

capitolo num. 213 codice 4.17.03 descrizione : Ritenute diverse

gestione competenza					
previsioni		somme impegnate		differenza rispetto alle previsioni	
iniziali	2.000.000.000				
variazioni in piu'		pagate	890.992.685		
variazioni in meno		da pagare	378.043.246	in piu'	
definitive	2.000.000.000	tot. impegnati	1.269.035.931	in meno	730.964.069

gestione residui passivi				totali	
residui iniz. esercizio	366.056.803			totale pagamenti	1.257.049.488
pagati	366.056.803				
rimasti da pagare		variazioni in piu'		totale residui 0	
totali	366.056.803	variazioni in meno		a fine esercizio	378.043.246

rendiconto finanziario spese

capitolo num. 214 codice 4.17.04 descrizione : Trattenute a favore di terzi

gestione competenza					
previsioni		somme impegnate		differenza rispetto alle previsioni	
iniziali	15.000.000.000				
variazioni in piu'		pagate	10.031.181.111		
variazioni in meno		da pagare	947.171.711	in piu'	
definitive	15.000.000.000	tot. impegnati	10.978.352.822	in meno	4.021.647.178

gestione residui passivi			totali	
residui iniz. esercizio	241.158.035		totale pagamenti	10.139.624.343
pagati	108.443.232			
rimasti da pagare	132.714.803	variazioni in piu'	totale residui 0	
totali	241.158.035	variazioni in meno	a fine esercizio	1.079.886.514

rendiconto finanziario spese

capitolo num. 215 codice 4.17.05 descrizione : Anticipo di somme per conto terzi.

gestione competenza					
previsioni		somme impegnate		differenza rispetto alle previsioni	
iniziali	400.000.000				
variazioni in piu'		pagate	20.000.000		
variazioni in meno		da pagare	39.404.300	in piu'	
definitive	400.000.000	tot. impegnati	59.404.300	in meno	340.595.700

gestione residui passivi		totali	
residui iniz. esercizio		totale pagamenti	20.000.000
pagati			
rimasti da pagare	variazioni in piu'	totale residui 0	
totali	variazioni in meno	a fine esercizio	39.404.300

rendiconto finanziario spese

capitolo num. 216 codice 4.17.06 descrizione : Partite in sospeso

gestione competenza					
previsioni		somme impegnate		differenza rispetto alle previsioni	
iniziali	50.000.000.000				
variazioni in piu'		pagate	32.023.455		
variazioni in meno		da pagare	44.127.164.091	in piu'	
definitive	50.000.000.000	tot. impegnati	44.159.187.546	in meno	5.840.812.454

gestione residui passivi				totali	
residui iniz. esercizio	167.908.780.162			totale pagamenti	2.254.743.735
pagati	2.222.720.280				
rimasti da pagare	160.880.386.601	variazioni in piu'	4.570.386	totale residui 0	
totali	163.103.106.881	variazioni in meno	4.810.243.667	a fine esercizio	205.007.550.692

rendiconto finanziario spese

capitolo num. 217 codice 4.17.07 descrizione : Anticipazioni ai Funzionari delegati.

gestione competenza					
previsioni		somme impegnate		differenza rispetto alle previsioni	
iniziali	12.000.000.000				
variazioni in piu'		pagate	8.624.938.839		
variazioni in meno		da pagare	2.554.337.577	in piu'	
definitive	12.000.000.000	tot. impegnati	11.179.276.416	in meno	820.723.584

gestione residui passivi			totali		
residui iniz. esercizio	2.419.588.722		totale pagamenti	11.044.527.561	
pagati	2.419.588.722				
rimasti da pagare		variazioni in piu'	totale residui 0		
totali	2.419.588.722	variazioni in meno	a fine esercizio	2.554.337.577	

rendiconto finanziario spese

capitolo num. 218 codice 4.17.08 descrizione : Anticipazioni al Cassiere centrale.

gestione competenza					
previsioni		somme impegnate		differenza rispetto alle previsioni	
iniziali	900.000.000				
variazioni in piu'		pagate	380.000.000		
variazioni in meno		da pagare		in piu'	
definitive	900.000.000	tot. impegnati	380.000.000	in meno	520.000.000

gestione residui passivi				totali	
residui iniz. esercizio				totale pagamenti	380.000.000
pagati					
rimasti da pagare		variazioni in piu'		totale residui 0	
totali		variazioni in meno		a fine esercizio	

rendiconto finanziario spese

capitolo num. codice 4.17. descrizione : t o t a l e c a t e g o r i a 17

g e s t i o n e c o m p e t e n z a					
previsioni		somme impegnate		differenza rispetto alle previsioni	
iniziali	172.300.000.000				
variazioni in piu'		pagate	70.103.868.184		
variazioni in meno		da pagare	74.667.051.204	in piu'	
definitive	172.300.000.000	tot. impegnati	144.770.919.388	in meno	27.529.080.612

g e s t i o n e r e s i d u i p a s s i v i				t o t a l i	
residui iniz. esercizio	194.967.325.775			totale pagamenti	99.252.419.274
pagati	29.148.551.090				
rimasti da pagare	161.013.101.404	variazioni in piu'	4.570.386	totale residui 0	
totali	190.161.652.494	variazioni in meno	4.810.243.667	a fine esercizio	235.680.152.608

rendiconto finanziario spese

capitolo num. codice 4. . descrizione : t o t a l e t i t o l o 04

g e s t i o n e c o m p e t e n z a

previsioni		somme impegnate		differenza rispetto alle previsioni	
iniziali	172.300.000.000				
variazioni in piu'		pagate	70.103.868.184		
variazioni in meno		da pagare	74.667.051.204	in piu'	
definitive	172.300.000.000	tot. impegnati	144.770.919.388	in meno	27.529.080.612

g e s t i o n e r e s i d u i p a s s i v i				t o t a l i	
residui iniz. esercizio	194.967.325.775			totale pagamenti	99.252.419.274
pagati	29.148.551.090				
rimasti da pagare	161.013.101.404	variazioni in piu'	4.570.386	totale residui 0	
totali	190.161.652.494	variazioni in meno	4.810.243.667	a fine esercizio	235.680.152.608

rendiconto finanziario spese

capitolo num. codice . . descrizione : t o t a l e u s c i t e

g e s t i o n e c o m p e t e n z a

previsioni		somme impegnate		differenza rispetto alle previsioni	
iniziali	1.066.974.000.000				
variazioni in piu'	43.292.000.000	pagate	440.314.885.932		
variazioni in meno	25.316.000.000	da pagare	434.527.233.806	in piu'	
definitive	1.084.950.000.000	tot. impegnati	874.842.119.738	in meno	210.107.880.262

g e s t i o n e r e s i d u i p a s s i v i				t o t a l i	
residui iniz. esercizio	929.071.427.110			totale pagamenti	832.735.563.594
pagati	392.420.677.662				
rimasti da pagare	522.092.156.422	variazioni in piu'	2.362.631.293	totale residui 0	
totali	914.512.834.084	variazioni in meno	16.921.224.319	a fine esercizio	956.619.390.228

rendiconto finanziario spese

capitolo num. codice . . descrizione : Disavanzo di amministrazione

gestione competenza		
previsioni	somme impegnate	differenza rispetto alle previsioni
iniziali		
variazioni in piu'	pagate	
variazioni in meno	da pagare	in piu'
definitive	tot. impegnati	in meno

gestione residui passivi		totali
residui iniz. esercizio		totale pagamenti
pagati		
rimasti da pagare	variazioni in piu'	totale residui 0
totali	variazioni in meno	a fine esercizio

rendiconto finanziario spese

capitolo num. codice . . descrizione : Avanzo di amministrazione al netto del riaccertamento residui

gestione competenza			
previsioni		somme impegnate	differenza rispetto alle previsioni
iniziali			
variazioni in piu'		pagate	
variazioni in meno		da pagare	in piu'
definitive		tot. impegnati 334.039.996.444	in meno

gestione residui passivi		totali
residui iniz. esercizio		totale pagamenti
pagati		
rimasti da pagare	variazioni in piu'	totale residui 0
totali	variazioni in meno	a fine esercizio

rendiconto finanziario spese

capitolo num. codice . . descrizione : Avanzo di cassa

gestione competenza		
previsioni	somme impegnate	differenza rispetto alle previsioni
iniziali		
variazioni in piu'	pagate	
variazioni in meno	da pagare	in piu'
definitive	tot. impegnati	in meno

gestione residui passivi		totali
residui iniz. esercizio		totale pagamenti 703.409.052.394
pagati		
rimasti da pagare	variazioni in piu'	totale residui 0
totali	variazioni in meno	a fine esercizio

rendiconto finanziario spese

capitolo num. codice . . descrizione : t o t a l e g e n e r a l e

g e s t i o n e c o m p e t e n z a		
previsioni	somme impegnate	differenza rispetto alle previsioni
iniziali		
variazioni in piu'	pagate	
variazioni in meno	da pagare	in piu'
definitive	tot. impegnati 1.208.882.116.182	in meno

g e s t i o n e r e s i d u i p a s s i v i		t o t a l i
residui iniz. esercizio		totale pagamenti1.536.144.615.988
pagati		
rimasti da pagare	variazioni in piu'	totale residui 0
totali	variazioni in meno	a fine esercizio

RENDICONTI FINANZIARI RICLASSIFICATI

PAGINA BIANCA

RENDICONTO FINANZIARIO CON I DATI DI ASSESTAMENTO E.F.1995

All. E.1

S P E S E	Consuntivo 1994	Consuntivo 1995	Scost.to %	Assest. 1995	% di real. Prev.ass.95
Spese di personale:					
Retribuzione fissa	189 798	197 969	4,31%	203 713	97,18%
Retribuzione accessoria	45 480	54 735	20,35%	79 318	69,01%
Oneri per la formazione	2 846	3 645	28,07%	5 296	68,83%
Missioni	3 801	3 927	3,31%	4 900	80,14%
Oneri previdenziali	77 823	59 498	-23,55%	68 340	87,06%
Oneri per servizio di mensa	5 937	6 038	1,70%	7 000	86,26%
Altri oneri	354	380	7,34%	485	78,35%
TOT. SPESE DI PERSONALE :	**326.039**	**326.192**	**0,05%**	**369.052**	**88,39%**
Pensioni(antic tratt Tesoro)	3 199	1 791	-44,01%	2 520	71,07%
Manutenzioni e p.ricambio	163 873	159 029	-2,96%	167 559	94,91%
Circuiti e linee operative	21 300	24.330	14,23%	24 530	99,18%
Radiomisure	2 935	3 274	11,55%	4 269	76,69%
Spese funzionamento generali	32 489	35 977	10,74%	58 424	61,58%
Oneri finanziari	310	265	-14,52%	420	63,10%
Oneri tributari	540	1 559	188,70%	1 605	97,13%
Accantonamento a Fondi	-	-		948	0,00%
Contribuzione ad Eurocontrol	-	-	0,00%	-	0,00%
TOTALE SPESE CORRENTI	**550.685**	**552.417**	**0,31%**	**629.327**	**87,78%**
TOT. IMPIEGHI C/CAPITALE	**227.390**	**177.654**	**-21,87%**	**283.323**	**62,70%**
TOTALE USCITE	**778.075**	**730.071**	**-6,17%**	**912.650**	**79,99%**
Avanzo di amministrazione	242 610	338 311	39,45%		
Quota Avanzo neutralizzata	-	-	0,00%	142 610	0,00%
Riacc to di residui attivi	9 565	10 288	7,56%		
TOTALE A PAREGGIO	**1.030.250**	**1.078.670**	**4,70%**	**1.055.260**	**102,22%**

E N T R A T E	Consuntivo 1994	Consuntivo 1995	Scost.to %	Assest. 1995	% di real. Prev.ass.95
Tasse sorvolo internazionale	342 975	352 865	2,88%	345 055	102,26%
Penalita'	2 918	1 764	-39,55%	1 200	147,00%
Interessi di mora	537	395	-26,44%	300	131,67%
Tassa sorvolo nazionale	71 541	72 959	1,98%	77 998	93,54%
Tassa terminale internaz le	56 636	60 143	0,00%	56 677	106,12%
Tassa terminale nazionale	21 065	19 695	0,00%	21 012	93,73%
Proventi patrim immobiliare	51	89	74,51%	78	114,10%
Interessi attivi	1 236	1 645	33,09%	1 300	126,54%
Prestazioni a terzi	902	942	4,43%	560	168,21%
Vendita di beni	298	288	-3,36%	300	96 00%
Altri ricavi di gestione	1 802	2 212	22,75%	1 160	190,69%
Compensazioni fin rie dallo Stato per oneri serv pubbl					
- esenzioni	76 716	80 110	4,42%	80 110	100,00%
- oneri sociali	82 436	81 027	-1,71%	81 027	100,00%
Sovvenzione di equilibrio	7 848	1 863	-76,26%	363	513,22%
Finanz ti CEE form profess	2	-	-100,00%		0,00%
TOT. ENTRATE CORRENTI	**668.963**	**675.997**	**1,05%**	**667.140**	**101,33%**
Avanzo di ammin anno prec	210 737	242 610	15,12%	242 610	100 00%
Trasf dallo Stato c/capitale	130 000	145 500	11,92%	145.500	100,00%
Alienazione cespiti	1	4	300,00%	10	40,00%
TOT. FONTI C/CAPITALE	**340.738**	**388.114**	**13,90%**	**388.120**	**100,00%**
TOTALE ENTRATE	**1.009.701**	**1.064.111**	**5,39%**	**1.055.260**	**100,84%**
Riacc to di residui passivi	20 549	14 559	-29,15%		
TOTALE A PAREGGIO	**1.030 250**	**1.078.670**	**4,70%**	**1.055.260**	**102,22%**

RENDICONTO FINANZIARIO CON I DATI DI PREVISIONE E.F.1996

All. E.2

SPESE	Consuntivo 1994	Consuntivo 1995	Scost.to %	Previsione 1996	Scost.to %
Spese di personale					
Retribuzione fissa	189 798	197 969	4,31%	205 673	3,89%
Retribuzione accessoria	45 480	54 735	20,35%	53 280	-2,66%
Oneri per la formazione	2 846	3 645	28,07%	9 270	154,32%
Missioni	3 801	3 927	3,31%	4 893	24,60%
Oneri previdenziali	77 823	59 498	-23 55%	70 946	19,24%
Oneri per servizio di mensa	5 937	6 038	1,70%	8 000	32,49%
Altri oneri	354	380	7,34%	609	60,26%
TOTALE SPESE DI PERSONALE :	**326.039**	**326.192**	**0,05%**	**352 671**	**8,12%**
Pensioni(antic tratt Tesoro)	3 199	1 791	-44,01%	1 020	-43,05%
Manutenzioni e p ricambio	163 873	159 029	-2,96%	186 869	17,51%
Circuiti e linee operative	21 300	24 330	14,23%	29 700	22,07%
Radiomisure	2 935	3 274	11,55%	4 330	32,25%
Spese funzionamento generali	32 489	35 977	10,74%	73 227	103,54%
Oneri finanziari	310	265	-14,52%	510	92,45%
Oneri tributari	540	1 559	188,70%	823	-47,21%
Accantonamento a Fondi		-	0,00%	1 500	0,00%
Contribuzione ad Eurocontrol	-	-	0,00%	47 000	0,00%
TOTALE SPESE CORRENTI	**550.685**	**552.417**	**0,31%**	**697.650**	**26,29%**
TOT. IMPIEGHI C/CAPITALE	**227.390**	**177.654**	**-21,87%**	**243.921**	**37,30%**
TOTALE USCITE	**778.075**	**730.071**	**-6,17%**	**941.571**	**28,97%**
Avanzo di amministrazione	242 610	338 311	39,45%		...
Quota Avanzo neutralizzata	-	-	0,00%	167 500	0,00%
Ricc to di residui attivi	9 565	10 288	7,56%		
TOTALE A PAREGGIO	**1.030.250**	**1.078.670**	**4,70%**	**1.109.071**	**2,82%**

ENTRATE	Consuntivo 1994	Consuntivo 1995	Scost.to %	Previsione 1996	Scost.to %
Tasse sorvolo internazionale	342 975	352 865	2,88%	395 353	12,04%
Penalita'	2 918	1 764	-39,55%	1 200	-31,97%
Interessi di mora	537	395	-26,44%	300	-24,05%
Tassa sorvolo nazionale	71 541	72 959	1,98%	80 462	10,28%
Tassa terminale internaz le	58 636	60 143	0,00%	65.457	8,84%
Tassa terminale nazionale	21 065	19 695	0,00%	22 244	12,94%
Proventi patrim immobiliare	51	89	74,51%	70	-21,35%
Interessi attivi	1 236	1 645	33,09%	1 500	-8,81%
Prestazioni a terzi	902	942	4,43%	610	-35,24%
Vendita di beni	298	288	-3,36%	300	4,17%
Altri ricavi di gestione	1 802	2 212	22,75%	1 125	-49,14%
Compensazioni fin rie dallo Stato per oneri serv pubbl					
- esenzioni	76 716	80 110	4,42%	76 368	-4,67%
- oneri sociali	82 436	81 027	-1,71%	86 632	6,92%
Sovvenzione di equilibrio	7 848	1 863	-76,26%	-	-100,00%
Finanz ti CEE form profess	2	-	0,00%	-	0,00%
TOT. ENTRATE CORRENTI	**668.963**	**675.997**	**1,05%**	**731.621**	**8,23%**
Avanzo di ammin anno prec	210 737	242 610	15,12%	230 500	-4,99%
Trasf dallo Stato c/capitale	130 000	145 500	11,92%	146.950	1,00%
Alienazione cespiti	1	4	300,00%		-100,00%
TOT. FONTI C/CAPITALE	**340.738**	**388.114**	**13,90%**	**377.450**	**-2,75%**
TOTALE ENTRATE	**1.009.701**	**1.064.111**	**5,39%**	**1.109.071**	**4,23%**
Ricacc to di residui passivi	20.549	14 559	-29,15%		
TOTALE A PAREGGIO	**1.030.250**	**1.078.670**	**4,70%**	**1.109.071**	**2,82%**

RENDICONTO FINANZIARIO CON I DATI DEI CONSUNTIVI 1993-1995

All. E.3

SPESE	Consuntivo 1993	Consuntivo 1994	Scost.to %	Consuntivo 1995	Scost.to %
Spese di personale					
Retribuzione fissa	187 278	189 798	1,35%	197 969	4 31%
Retribuzione accessoria	47 120	45 480	-3,48%	54 735	20,35%
Oneri per la formazione	3 140	2 846	-9,36%	3 645	28,07%
Missioni	4 130	3 801	-7,97%	3 927	3,31%
Oneri previdenziali	68 097	77 823	14,28%	59 498	-23,55%
Oneri per servizio di mensa	4 779	5 937	24,23%	6 038	1,70%
Altri oneri	614	354	-42,35%	380	7,34%
TOT. SPESE DI PERSONALE :	**315.158**	**326.039**	**3,45%**	**326.192**	**0,05%**
Pensioni(antic tratt Tesoro)	5 564	3 199	-42,51%	1 791	-44,01%
Manutenzioni e p ricambio	167 668	163 873	-2,26%	159 029	-2,96%
Circuiti e linee operative	17 120	21 300	24,42%	24 330	14,23%
Radiomisure	2 446	2 935	19,99%	3 274	11,55%
Spese funzionamento generali	34 855	32 489	-6,79%	35 977	10,74%
Oneri finanziari	175	310	77,14%	265	-14,52%
Oneri tributari	327	540	65,14%	1 559	188,70%
Accantonamento a Fondi			0,00%	-	0,00%
Contribuzione ad Eurocontrol	13 000	-	-100,00%	-	0,00%
TOTALE SPESE CORRENTI	**556.313**	**550.685**	**-1,01%**	**552.417**	**0,31%**
TOT. IMPIEGHI C/CAPITALE	**190.639**	**227.390**	**19,28%**	**177.654**	**-21,87%**
TOTALE USCITE	**746.952**	**778.075**	**4,17%**	**730.071**	**-6,17%**
Avanzo di amministrazione	210 737	242 610	15,12%	338 311	---
Quota Avanzo neutralizzata	-	-	0,00%	-	0,00%
Ricc to di residui attivi	14 154	9 565	-32,42%	10 288	
TOTALE A PAREGGIO	**971.843**	**1.030.250**	**6,01%**	**1.078.670**	**4,70%**

ENTRATE	Consuntivo 1993	Consuntivo 1994	Scost.to %	Consuntivo 1995	Scost.to %
Tasse sorvolo internazionale	316 784	342 975	8,27%	352 865	2,88%
Penalita'	2 699	2 918	8,11%	1 764	-39,55%
Interessi di mora	53	537	913,21%	395	-26 44%
Tassa sorvolo nazionale	143 181	71 541	-50,03%	72 959	1,98%
Tassa terminale internaz le	NON ESIST	58 636	0,00%	60 143	0,00%
Tassa terminale nazionale	NON ESIST	21 065	0,00%	19 695	0,00%
Proventi patrim immobiliare	69	51	-26,09%	89	74,51%
Interessi attivi	613	1 236	101,63%	1 645	33,09%
Prestazioni a terzi	858	902	5,13%	942	4,43%
Vendita di beni	317	298	-5,99%	288	-3,36%
Altri ricavi di gestione	3 111	1 802	-42,08%	2 212	22,75%
Compensazioni fin rie dallo Stato per oneri serv pubbl					
- esenzioni	69 082	76 716	11,05%	80 110	4,42%
- oneri sociali	73 103	82 436	12,77%	81 027	-1,71%
Sovvenzione di equilibrio	32 815	7 848	-76,08%	1 863	-76,26%
Finanz ti CEE form profess	-	2	0,00%	-	0,00%
					0,00%
TOT. ENTRATE CORRENTI	**642.685**	**668.963**	**4,09%**	**675.997**	**1,05%**
Avanzo di ammin anno prec	181 895	210 737	15,98%	242 610	15,12%
Trasf dallo Stato c/capitale	120 000	130 000	8,33%	145 500	11,92%
Alienazione cespiti	9	1	-88,89%	4	300,00%
TOT. FONTI C/CAPITALE	**301.704**	**340.738**	**12,94%**	**388.114**	**13,90%**
TOTALE ENTRATE	**944.389**	**1.009.701**	**6,92%**	**1.064.111**	**5,39%**
Ricc to di residui passivi	27 454	20 549	-25,15%	14 559	-29 15%
TOTALE A PAREGGIO	**971.843**	**1.030.250**	**6,01%**	**1.078.670**	**4,70%**

PAGINA BIANCA

STATO PATRIMONIALE

PAGINA BIANCA

SITUAZIONE PATRIMONIALE AL 31 DICEMBRE 1995

Allegato F

Num. conti	ATTIVITA'	Consistenze		Differenze		Num. conti	PASSIVITA'	Consistenze		Differenze	
		al 1/1/95	al 31/12/95	in piu'	in meno			al 1/1/95	al 31/12/95	in piu'	in meno
	CONTI D'ORDINE	209.057.577.412	235.057.577.412	26.000.000.000	0		CONTI D'ORDINE	209.057.577.412	235.057.577.412	26.000.000.000	0
							BENI DELLO STATO	0	0	0	0
	VALORI DI TERZI DEPOSITATI A CAUZIONE, A GARANZIA, ECC.	0	0	0	0		TERZI PER VALORI DEPOSITATI A CAUZIONE, A GARANZIA, ECC.	0	0	0	0
	CONTI DIVERSI	0	0	0	0		CONTI DIVERSI	0	0	0	0
		209.057.577.412	235.057.577.412	26.000.000.000	0			209.057.577.412	235.057.577.412	26.000.000.000	0

SITUAZIONE PATRIMONIALE AL 31 DICEMBRE 1995

Allegato F

Num. conti	ATTIVITA'	Consistenze		Differenze		Num. conti	PASSIVITA'	Consistenze		Differenze	
		al 1/1/95	al 31/12/95	in piu'	in meno			al 1/1/95	al 31/12/95	in piu'	in meno
	ALTRI CONTI PLURIENNALI										
	Costi e perdite emissione obbligazioni	0	0	0	0						
	Conti pluriennali diversi	0	0	0	0						
		0	0	0	0						
	Totale attivita'	2.482.161.767.476	2.781.923.829.217	300.902.629.544	1.140.567.803		Totale passivita'	1.205.081.226.135	1.293.972.628.003	88.970.173.870	78.772.002
	DEFICIT PATRIMONIALE	0	0	0	0		PATRIMONIO NETTO	1.277.080.541.341	1.487.951.201.214	210.870.659.873	0
	Disavanzo economico esercizi precedenti	0	0	0	0		Avanzo economico esercizi precedenti	1.277.080.541.341	1.277.080.541.341	0	0
	Disavanzo economico dell'esercizio	0	0	0	0		Avanzo economico dell'esercizio	0	210.870.659.873	210.870.659.873	0
	Totale a pareggio	2.482.161.767.476	2.781.923.829.217	300.902.629.544	1.140.567.803		Totale a pareggio	2.482.161.767.476	2.781.923.829.217	299.840.833.743	78.772.002

SITUAZIONE PATRIMONIALE AL 31 DICEMBRE 1995

Allegato F

Num. conti	ATTIVITA'	Consistenze		Differenze		Num. conti	PASSIVITA'	Consistenze		Differenze	
		al 1/1/95	al 31/12/95	in piu'	in meno			al 1/1/95	al 31/12/95	in piu'	in meno
							Fondo ammortamento autovezzi, mobili e macchinari d'ufficio	8.751.802.238	9.839.050.418	1.112.352.794	25.104.614
		0	0	0	0			276.009.799.025	337.353.237.775	61.422.210.752	78.772.002
	IMMOBILI										
	Edifici	31.422.674.139	31.422.674.139	0	0						
	Costruzioni in corso	153.677.033.882	173.712.917.755	20.163.172.627	127.288.754						
	Diritti reali	0	0	0	0						
		185.099.708.021	205.135.591.894	20.163.172.627	127.288.754						
	IMMOBILIZZAZIONI TECNICHE										
	Impianti, apparecch., apparati, attrezzature e macchinari	1.108.910.974.467	1.264.825.804.681	156.861.402.775	946.572.561						
	Autovezzi	2.168.839.350	2.468.273.533	300.000.000	565.817						
	Mobili e macchine d'ufficio	12.546.289.065	12.807.537.276	327.388.882	66.140.671						
		1.123.626.102.882	1.280.101.615.490	157.488.791.657	1.013.279.049						

SITUAZIONE PATRIMONIALE AL 31 DICEMBRE 1995

Allegato F

Num. conti	ATTIVITA'	Consistenze		Differenze		Num. conti	PASSIVITA'	Consistenze		Differenze	
		al 1/1/95	al 31/12/95	in piu'	in meno			al 1/1/95	al 31/12/95	in piu'	in meno
	DISPONIBILITA' LIQUIDE						DEBITI DI TESORERIA				
	Banche	0	0	0	0		Anticip. del Cassiere	0	0	0	0
	Conti correnti postali	0	0	0	0		Scoperto di c/c	0	0	0	0
	Tesoreria Provinciale	659.320.387.969	703.409.052.394	44.088.664.425	0		DEBITI BANCARI E FINANZIARI				
							Mutui ed anticipazioni passive	0	0	0	0
							Obblig.in circolazione	0	0	0	0
							Debiti diversi bancarie e finanziari	0	0	0	0
		659.320.387.969	703.409.052.394	44.088.664.425	0			0	0	0	0
	RESIDUI ATTIVI	512.360.978.554	591.521.329.389	79.160.350.835	0		RESIDUI PASSIVI	929.071.427.110	956.619.390.228	27.547.963.118	0
	CREDITI BANCARI E FINANZIARI						RIMANENZE PASSIVE DI ESERCIZI	0	0	0	0
	Depositi vincolati	0	0	0	0						
	Mutui ed anticipazioni attive	1.578.277.000	1.578.277.000	0	0						
	Depositi cauzionali	176.313.050	177.963.050	1.650.000	0						

SITUAZIONE PATRIMONIALE AL 31 DICEMBRE 1995

Allegato F

Num. conti	ATTIVITA'	Consistenze		Differenze		Num. conti	PASSIVITA'	Consistenze		Differenze	
		al 1/1/95	al 31/12/95	in piu'	in meno			al 1/1/95	al 31/12/95	in piu'	in meno
	Crediti diversi bancari e finanziari	0	0	0	0		Risconti passivi	0	0	0	0
		514.115.568.604	593.277.569.439	79.162.000.835	0			929.071.427.110	956.619.390.228	27.547.963.118	0
	RIMANENZE ATTIVE D' ESERCIZIO						FONDI DI ACCANTONAMENTI VARI				
	Rimanenze di prodotti e materiali di consumo	0	0	0	0		Fondo liquidazione indennita' anzianita' personale	0	0	0	0
	Rimanenze diverse	0	0	0	0						
		0	0	0	0			0	0	0	0
	INVESTIMENTI MOBILIARI						POSTE RETTIFICATE DELL' ATTIVO				
	Partecipaz. azionarie	0	0	0	0		Fondo svalutaz.crediti	0	0	0	0
	Conferimenti e quote in altri enti	0	0	0	0		Fondo svalutazione titoli e partecipaz.	0	0	0	0
	Titoli emessi dallo Stato ed assimilati	0	0	0	0		Fondo ammortamento immobili	23.199.441.851	25.397.290.105	2.197.995.254	147.000
							Fondo ammortamento impianti, attrezzature e macchinari	244.058.554.936	302.116.897.252	58.111.862.704	53.520.388

PAGINA BIANCA

CONTO ECONOMICO

PAGINA BIANCA

ALLEGATO G

CONTO ECONOMICO PER L'ESERCIZIO 1995
PARTE PRIMA
ENTRATE E SPESE CORRENTI

TITOLO	IMPORTO	TITOLO	IMPORTO
TITOLO I **ENTRATE ERARIALI**		**TITOLO I** **SPESE CORRENTI**	
CATEGORIA 1° ENTRATE ERARIALI	**507.822.070.717**	**CATEGORIA 1°** SPESE PER GLI ORGANI DELL'AZIENDA	**637.710.268**
TITOLO II **ENTRATE DA SERVIZI**		**CATEGORIA 2°** ONERI	
CATEGORIA 2° *TARIFFE PER SERVIZI*		PER IL PERSONALE	**326.191.864.674**
TITOLO III **ENTRATE DERIVANTI DA TRASFERIMENTI CORRENTI**		**CATEGORIA 3°** ONERI PER IL PERSONALE IN QUIESCENZA	**1.791.185.654**
CATEGORIA 3° TRASFERIMENTI DALLO STATO	**163.000.000.000**	**CATEGORIA 4°** SPESE PER L'ACQUISTO DI BENI DI CONSUMO	**221.126.228.472**
CATEGORIA 4° TRASFERIMENTI DALLE REGIONI COMUNI E PROVINCIE		**CATEGORIA 5°** ONERI FINANZIARI	**265.384.578**
CATEGORIA 5° TRASFERIMENTI DA ALTRI ENTI		**CATEGORIA 6°** POSTE CORRETTIVE E COMPENSATIVE	**2.080.246.804**
TITOLO IV **ENTRATE DIVERSE**		**CATEGORIA 7°** SPESE NON CLASSIFICABILI IN ALTRE VOCI	**324.965.616**
CATEGORIA 6° ENTRATE DERIVANTI DALLA VENDITA ECC.	**1.229.187.742**		
CATEGORIA 7° REDDITI E PROVENTI PATRIMONIALI	**1.734.146.678**		
CATEGORIA 8° POSTE CORRETTIVE E COMPENSATIVE	**2.161.700.265**		
CATEGORIA 9° ENTRATE NON CLASSIFICABILI	**49.741.979**		
TOTALI PARTE PRIMA	**675.996.847.381**	**TOTALI PARTE PRIMA**	**552.417.586.066**

ALLEGATO G

PARTE SECONDA
COMPONENTI CHE NON DANNO LUOGO A MOVIMENTI FINANZIARI

TITOLO	IMPORTO	TITOLO	IMPORTO
a) Entrate accertate in precedenti esercizi di pertinenza dell'esercizio		a) Spese di competenza dell'esercizio impegnate in precedenti esercizi	
b) Variazioni patrimoniali straordinarie:		b) Ammortamenti e deperimenti:	
- sopravvenienze attive	145.504.410.000	- immobili	2.197.995.254
- insussistenze di passivo	14.558.593.026	- impianti, attrezzature e macchinari	58.111.862.704
		- automezzi mobili macchine	1.112.352.794
		- diversi	
	160.063.003.026		61.422.210.752
c) Spese impegnate nello esercizio di competenza di successivi esercizi		c) Svalutazioni,deprezzamenti:	
		- svalutazione crediti	
		- svalutazione titoli	
		- deprezzamento immobili impianti e macchine	
		- eliminaz. impianti e altre immobiliz. non ammortizz.	24.963.464
		d) Accantonamento indennita' di fine rapporto	
		e) Variaz.patrimoniali str.:	
		- sopravvenienze passive	
		- insussistenze di attivo	11.324.430.252
		f) Entrate accertate nello esercizio di pertinenza di successivi esercizi	
TOTALE PARTE SECONDA	160.063.003.026	TOTALE PARTE SECONDA	72.771.604.468
TOTALE GENERALE	836.059.850.407	TOTALE GENERALE	625.189.190.534
Disavanzo economico		Avanzo economico	210.870.659.873
TOTALE A PAREGGIO	836.059.850.407	TOTALE A PAREGGIO	836.059.850.407

SITUAZIONE AMMINISTRATIVA

PAGINA BIANCA

ALLEGATO H

SITUAZIONE AMMINISTRATIVA 1995

Consistenza della cassa all'inizio dell'esercizio			L.	659.320.387.969
Riscossioni	in c/competenza.....	L. 675.560.394.765		
	in c/residui.....	L. 201.263.833.254	L.	876.824.228.019
Pagamenti	in c/competenza.....	L. 440.314.885.932		
	in c/residui.....	L. 392.420.677.662	L.	832.735.563.594
Consistenza della cassa alla fine dell'esercizio			L.	703.409.052.394
Residui attivi	degli esercizi precedenti	L. 300.809.547.385		
	dell'esercizio	L. 290.711.782.004	L.	591.521.329.389
Residui passivi	degli esercizi precedenti	L. 522.092.156.422		
	dell'esercizio	L. 434.527.233.806	L.	956.619.390.228
Avanzo / **Disavanzo**	**d'amministrazione alla fine dell'esercizio**		L.	338.310.991.555

PAGINA BIANCA

CONSUNTIVO

BILANCIO PROGRAMMA

PAGINA BIANCA

Allegato I

PROGRAMMA 1.1 Ammodernamento e bonifiche dei sistemi di comunicazione terra-bordo-terra per i quattro centri di controllo d'area (Roma-Milano-Padova-Brindisi) e per gli aeroporti, con sviluppo di interconnessioni data-exchange					
SUB-PROGRAMMI E PROGETTI	STANZIAMENTO 1995	IMPEGNATO AL 31\12\1995	PAGATO AL 31\12\1995	CAP.	SERV
A CENTRI RADIO REMOTI TBT					
a - Adeg. teleposti CRAV	1.000	1.000	-	131	AL
b - Nuovi Cent.remoti Crav				131	AL
c - Riloc.freq.Erice/Gradara	1.000	-	-	131	AL
d - Riconfig. coper. radio nuovi Telep.CRAV					
totale A	2.000	1.000	-		
B AMMODERN. SIST. AEROPORTUALI					
a - Bari/Palese				131	AL
b - Ancona/Falconara				131	AL
c - Forli'	1.000	1.000	-	131	AL
d - Genova/Sestri	10.000	9.101	-	131	AL
e - Grottaglie				131	AL
f - Olbia/Costasmeralda				131	AL
g - Reggio Calabria				131	AL
h - Roma/Urbe	1.000	90	-	131	AL
i - Venezia Lido				131	AL
j - Verona/Boscomantico				131	AL
k - Bologna/B.Panigale	-	-	-	131	AL
l - Venezia Tessera				131	AL
m - Lamezia Terme				131	AL
n - Bolzano				131	AL
o - Milano/Malpensa				131	AL
p - Firenze/Peretola	700	583	-	131	AL
q - Ricetrasmet.portatili				131	AL
r - Ricet.fissi per TWR	1.000	1.000	-	131	AL

Allegato I

SUB-PROGRAMMI E PROGETTI	STANZIAMENTO 1995	IMPEGNATO AL 31\12\1995	PAGATO AL 31\12\1995	CAP.	SERV.
s - Acq.beni Parma/Perugia	528	528	-	131	AL
totale B	14.228	12.302	-		
C SISTEMI MULTIFONICI					
a - Amm. adeg. consolles e multifoni	1.500	486	-	131	AL
totale C	1.500	486	-		
D - SERVIZIO ATIS					
a - Progr. naz. ATIS/ARO automatizzato	1.000	39	-	131	AL
b - Ammodern.sala ARO aeroporti vari	500	-	-	131	AL
totale D	1.500	39	-		
E ESIGENZE NON PROGRAMM.					
a - Esigenze non progr. per ammodernamento	300	184	27	131	AL
b - Esigenze non progr. per manutenzione	50	50	16	132	AL
totale E	350	234	43		
TOTALE 1.1	19.578	14.061	43		

Allegato I

PROGRAMMA : 1.2

Ammodernamento e potenziamento degli impianti, degli apparati e delle reti telefoniche, telegrafiche e trasmissione dati per i collegamenti tra gli enti operativi. Adeguamento del Centro nazionale di rilancio ICAO. Realizzazione di nuovi ponti radio e ammodernamento degli esistenti. Realizzazione di sistemi per telecomando, telecontrollo, telediagnosi ed ammodernamento di quelli esistenti

SUB-PROGRAMMI E PROGETTI	STANZIAMENTO 1995	IMPEGNATO AL 31\12\1995	PAGATO AL 31\12\1995	CAP.	SERV.
A RETE AFTN/CIDIN					
a - Sistema AFTN				131	AL
b - Ampliamento SAGT	1.000	1.000	-	131	AL
c - Adeg.Sistema CIDIN				131	AL
d - Rete ATN Aziendale prog. Eurocontrol	5.000	-	-	131	AL
totale A	6.000	1.000	-		
B AMMODERN. TERMINALI E RETI ENTI ATS					
a - Term.li telegr. Naz.	1.000	-	-	131	AL
b - Sistemi MPX/AFTN	1.000	1.000	-	131	AL
c - Accessori per PP OO.				131	AL
d - Esig.per registratori	1.800	1.360	-	131	AL
e - Rete MFC nazionale	3.000	-	-	131	AL
f - Reti optoelettroniche per Enti ATS	2.000	2.000	-	131	AL
g - Reti LAN per CRAV AER.	1.000	-	-	131	AL
h - Rete ISDN aziendale	4.600	-	-	131	AL
totale B	14.400	4.360	-		
C APPARECCH.PER TRASM.DATI E PER GEST.TRAFF.TLX COMM.					
a - Rete locale	50	-	-	131	AG

Allegato I

SUB-PROGRAMMI E PROGETTI	STANZIAMENTO 1995	IMPEGNATO AL 31\12\1995	PAGATO AL 31\12\1995	CAP.	SERV.
b - App.trasm.dati e gest. tlx comm./fax/modem	300	64	4	131	FP
totale C	350	64	4		
D REAL.NUOVI COLLEG. P.R.					
a - Potenziamento rete in Ponte Radio	1.000	218	-	131	AL
b - M.te S.Angelo/CRAV BR				131	AL
c - Ciampino/M.te Cavo/ M.te Circeo				131	AL
totale D	1.000	218	-		
E AMMODER. P.R. AZIENDALI					
a - Poggio Lecceta/Pisa				131	AL
b - M.te Stella/Salerno				131	AL
c - Settepani/GE Aerop.				131	AL
d - Collegamento NAV/TWR	1.000	-	-	131	AL
e - Gradara/M.Bonifato/PA				131	AL
totale E	1.000	-	-		
F SISTEMA TELECOMANDO/ TELECONTROLLO TELEPOSTI					
a - T/T T/B/T	100	-	-	131	AL
b - T/T NAV				131	AL
c - Sist. per cat. aerop.				131	AL
d - Autom.gest.imp.tecn.	210	-	-	131	AL
totale F	310	-	-		

Allegato I

SUB-PROGRAMMI E PROGETTI	STANZIAMENTO 1995	IMPEGNATO AL 31\12\1995	PAGATO AL 31\12\1995	CAP.	SERV.
G ESIGENZE NON PROGRAMM.					
a - Esigenze non progr. per ammodernamento	250	158	13	131	AL
b - Esigenze non progr. per manutenzione	50	21	-	132	AL
totale G	300	179	13		
H POTENZ.TELECOMANDO E TELEC.RAVENNA-M.LESIMA					
a - Potenz.telecomando e telec.Ravenna/M.Lesima				131	LERA
totale H	-	-	-		
TOTALE 1.2	23.360	5.821	17		

Allegato I

PROGRAMMA : 1.3

Aggiornamenti e rinnovi di radio-assistenze per l'avvicinamento e l'atterraggio strumentale e di precisione (ILS).
Aggiornamenti e rinnovi di radio-assistenze per la radio-navigazione in rotta e terminale (VOR, DME, NDB).
Avvio del programma di installazioni MLS.

SUB-PROGRAMMI E PROGETTI	STANZIAMENTO 1995	IMPEGNATO AL 31\12\1995	PAGATO AL 31\12\1995	CAP.	SERV.
A AMMODERNAM.SISTEMI ILS					
a - Amm.sist.ILS/Rev.Pr	3.200	1.445	-	131	AL
totale A	3.200	1.445	-		
B SISTEMI VOR/DME/NDB/VDF					
a - Sistemi VOR/DME	7.500	-	-	131	AL
b - Sistemi VDF	500	-	-	131	AL
c - Sistemi NDB	1.400	1.302	-	131	AL
d - Sistemi DME	2.300	-	-	131	AL
totale B	11.700	1.302	-		
C SISTEMI MLS					
a - MLS Fiumicino				131	AL
b - n.28 MLS aeroporto piano europeo(Fase 1)				131	AL
totale C	-				
D MANUT. STRAORD. IMPIANTI					
a - Manut.str.imp.RR.AA.	120	86	-	132	AL
totale D	120	86	-		

Allegato I

SUB-PROGRAMMI E PROGETTI	STANZIAMENTO 1995	IMPEGNATO AL 31/12/1995	PAGATO AL 31/12/1995	CAP.	SERV.
E ESIGENZE NON PROGRAM.					
a - Esigenze non progr. per ammodernamento	300	271	4	131	AL
b - Esigenze non progr. per manutenzione	20	8	-	132	AL
totale E	320	279	4		
TOTALE 1.3	15.340	3.112	4		

Allegato I

PROGRAMMA : 1.4 Potenziamento-rinnovo della flotta radio-misure ed allestimento dei velivoli con elaboratori per analisi.					
SUB-PROGRAMMI E PROGETTI	STANZIAMENTO 1995	IMPEGNATO AL 31\12\1995	PAGATO AL 31\12\1995	CAP.	SERV.
A RADIOMISURE					
a - Ridim.scorte magaz.per sistema RM	100			131	RM
b - Ammodern.flotta R/M				131	RM
c - All.offic.e attrezz.	100	7	7	131	RM
d - Allestimento I-AVVM	200			131	RM
e - Allest.labor.elettr.	100			131	RM
f - Sist.rilev.coordinate e dist.term.sist.per.	300			131	RM
g - Allestim. Pulmino	150			131	RM
h - Amm.consolle GM-RM				131	RM
i - Modif. sist. RM (GPS)				131	RM
l - Svil.sist R/M MLS				131	RM
m - Rstrutt. Aviorimessa	600			131	RM
n - Monitor metereologico	10			135	RM
o - Macchine elettroniche ufficio analisi				135	RM
p - Macch.per uff.tecnico	60			135	RM
q - Ridim.stock increm. dotaz.parti aeree	100			131	RM
r - Svil.sist. interf.	600			131	RM
s - Acquisto pulmino	50			133	RM
totale A	2.370	7	7		
TOTALE 1.4	2.370	7	7		

Allegato I

PROGRAMMA 1.5 Sistemi mobili e strumentazioni.					
SUB-PROGRAMMI E PROGETTI	STANZIAMENTO 1995	IMPEGNATO AL 31\12\1995	PAGATO AL 31\12\1995	CAP.	SERV.
A SISTEMI MOBILI					
a - n. 1 Sist. mobili TWR				131	AL
b - Sist.mobile A.V./C.E.				131	AL
c - Sist.mobile RADAR ERR				131	AL
d - Staz.cal.strum.Meteo				131	AL
totale A	-	-	-		
B STRUMENT. PER SITI PER.					
a - Strum.di mis.x Enti per.	500	339	339	131	AL
totale B	500	339	339		
C STRUM. ELETTRON.PECULIARE					
a - Sist.supervis.comput.	-			131	AL
b - Gest.impl.patr.immob. servitu' passive	1.000	1.000		131	AL
c - Carri mob. ILS 3° Categ.	307	306		131	AL
totale C	1.307	1.306	-		
D ESIGENZE NON PROGRAMM.					
a - Esigenze non progr. per ammodernamento	43	5		131	AL
b - Esigenze non progr. per manutenzione	20			132	AL
totale D	63	5	-		
TOTALE 1.5	1.870	1.650	339		

Allegato I

SETTORE D'INTERVENTO 1) TELECOMUNICAZIONI E RADIO-NAVIGAZIONE				
SUB PROGRAMMI	STANZIAMENTO 1995	IMPEGNATO AL 31\12\1995	PAGATO AL 31\12\1995	
1) Sist.di telecomunicaz Terra/Bordo/Terra	19.578	14.061	43	
2) Sistemi per rete di telecomunicazioni fissa	23.360	5.821	17	
3) Sis.di Radio-assistenza	15.340	3.112	4	
4) Radiomisure	2.370	7	7	
5) Sist.mobili/strumentaz.	1.870	1.650	339	
TOTALE SETTORE	62.518	24.651	410	

Allegato I

PROGRAMMA : 2.1

Adeguamento ed ammodernamento degli impianti radar per il controllo in rotta e nelle aree terminali, completamento dell'integrazione per i Centri di controllo d'area (ACC) di Roma, Milano, Padova e Brindisi. Ammodernamento dei sistemi radar per l'avvicinamento e loro integrazione operativo-funzionale negli ACC. Ammodernamento del Centro Nazionale Elaborazione Dati Operativi Aeronautici e realizzazione di centri locali per i quattro ACC di Roma, Milano, Padova e Brindisi. Adozione di nuovi sistemi per la presentazione dei dati operativi. Compatibilizzazione con i sistemi per il trattamento dei dati radar e delle informazioni operative europei. Completamento dell'attestimento delle sale operative degli ACC di Milano, Padova, Brindisi e rinnovo della sala operativa dell'ACC di Roma.

SUB-PROGRAMMI E PROGETTI	STANZIAMENTO 1995	IMPEGNATO AL 31\12\1995	PAGATO AL 31\12\1995	CAP.	SERV.
A RINNOV.IMPIANTI RADAR REG.					
a - Impianti Radar ERR	6.500	6.143	-	131	AL
b - TOM per ERR	1.000	-	-	131	AL
c - Interventi di ammodernamento vari	1.140	81	-	131	AL
totale A	8.640	6.224	-		
B RINNOV.SIST.AUTOM. E S.O.					
a - Rinnov. CED/AOIS,CNR, CNT, CRAV ROMA				131	AL
b - Comp.autom.Naz.APP/TWR	4.000	4.000	-	131	TO
c - Integr.radar naz./europ.	2.000	2.000	-	131	TO
d - Autom.op.PD,BR,MI-Lin.	6.000	6.000	8	131	TO
e - FDP per SCCAM MI/PD/BR	3.500	3.500	-	131	TO
totale B	15.500	15.500	8		
C RINNOVO APP/ITALIA					
a - Torino	1.500	-	-	131	AL
b - Malpensa	25.000	25.000	-	131	AL
c - Bologna	-	-	-	131	AL
d - Genova	28.500	22 160	-	131	AL
e - Alghero	-	-	-	131	AL

Allegato I

SUB-PROGRAMMI E PROGETTI	STANZIAMENTO 1995	IMPEGNATO AL 31\12\1995	PAGATO AL 31\12\1995	CAP.	SERV.
f - Antenna PRS/SSR Radar APP Trasportabile	1.000	1.000	-	131	AL
totale C	56.000	48.160	-		
D P.G.M.C.S.					
a - Fase 1:FIUM./LINATE	15.000	-	-	131	AL
b - Fase2:MAL/TO/VE/BO/BG	8.000	8.000	-	131	AL
totale D	23.000	8.000	-		
E SIST. DI PRESENTAZIONE					
a -Algh.ACC Roma Marsiglia				131	TO
totale E	-	-	-		
F VAR.REV.PREZZI MI/RO/PD/ BR/LERA					
a - MI/RM/BR/PD	12.000	11.988	-	131	AL
b - LERA				131	LERA
totale F	12.000	11.988	-		
G PIANO MONOPULSE					
a - Piano SSR Mon.e Modo S				131	AL
totale G	-	-	-		

Allegato I

SUB-PROGRAMMI E PROGETTI	STANZIAMENTO 1995	IMPEGNATO AL 31\12\1995	PAGATO AL 31\12\1995	CAP.	SERV.
H MANUT. SRAORD. IMPIANTI					
a - Man. str. imp. radar	500	390	7	132	AL
totale H	500	390	7		
I ESIGENZE NON PROGRAMM.					
a - Esigenze non progr. per ammodernamento	200	200		131	AL
b - Esigenze non progr. per manutenzione	100	77	17	132	AL
totale I	300	277	17		
L RADAR NETWORK					
a - Adeg.to 5 testate RD *protocollo Asterix*				131	AL
totale L	-	-	-		
M SISTEMI LCR SITI VARI					
a - Sist.LCR ALG./BA/FI/OL/ ORIO/RONCHI/VE/CT/CIAMP.	1.000			131	AL
totale M	1.000	-	-		
TOTALE 2.1	116.940	90.539	32		

Allegato I

PROGRAMMA : 22
Programmi di Ricerca e Sviluppo e acquisizioni di sistemi sperimentali

SUB-PROGRAMMI E PROGETTI	STANZIAMENTO 1995	IMPEGNATO AL 31\12\1995	PAGATO AL 31\12\1995	CAP.	SERV.
A INTELLIGENZA ARTIF.					
a - Intelligenza artif.	500	500	-	131	AG
totale A	500	500	-		
B CNS / ATM					
a - ADS	1.500	1.500	-	131	AG
b - CNS	1.000	1.000	-	131	AG
c - CNS/ATM GNSS	4.000	4.000	-	131	AG
d - ATM	1.000	1.000	-	131	AG
e - GES/AMSS	1.000	1.000	-	131	AG
totale B	8.500	8.500	-		
C IMPIANTI PROTOTIPICI ALIMENT. APPAR. ATC					
a - AIS mobile	2.000	2.000	-	131	AG
totale C	2.000	2.000	-		
D RADAR SECONDARIO MODO S					
a - Radar second.MODO S				131	AG
totale D	-	-	-		
E VHF DATA LINK					
a - VDL	500	500	-	131	AG

Allegato I

SUB-PROGRAMMI E PROGETTI	STANZIAMENTO 1995	IMPEGNATO AL 31/12/1995	PAGATO AL 31/12/1995	CAP.	SERV.
b - TDLS	1.500	1.500		131	AG
totale E	2.000	2.000	-		
F DGNSS					
a - DGNSS	2.000	2.000	-	131	AG
totale F	2.000	2.000	-		
TOTALE 2.2	15.000	15.000			

Allegato I

PROGRAMMA : 23
Completamento dei sistemi di informatica generale e di automazione gestionale.

SUB-PROGRAMMI E PROGETTI	STANZIAMENTO 1995	IMPEGNATO AL 31\12\1995	PAGATO AL 31\12\1995	CAP.	SERV.
A HARDWARE S.I.A					
a - sistemi cps e perif. CRAV	400	-	-	131	FP
b - terminali,perif.varie e ammodernamento	900	334	-	131	FP
c - sist.cps co.ge/patr.	500	-	-	131	FP
d - imprevisti	250	-	-	131	FP
e - Sist.archiv.ottica doc.e office automat.	250	-	-	131	FP
f - Sistema Rilpre	500	-	-	131	FP
g - Rete locale sede/perif	1.500	-	-	131	FP
h - Sistemi videoconferenza	500	-	-	131	FP
i - Sistemi multimediali	600	-	-	131	FP
totale A	5.400	334	-		
B SOFTWARE DI BASE					
a - Software di base	300	-	-	131	FP
totale B	300	-	-		
C MANUT. E POTENZIAMENTO					
a - Trasformaz. e manut. hardware	100	-	-	132	FP
b - Interventi p.c.	150	9	-	132	FP
c - Imprevisti e varie	50	-	-	132	FP
d - Interv. contr. accessi sost.buss.c.a.S.C	200	-	-	132	FP
totale C	500	9	-		

Allegato I

SUB-PROGRAMMI E PROGETTI	STANZIAMENTO 1995	IMPEGNATO AL 31\12\1995	PAGATO AL 31\12\1995	CAP.	SERV.
D ESIGENZE AIS					
a - Fotocomposizione e video impaginazione	40	3	3	131	AIS
b - Acquisto procedure	500	500	-	131	TO
c - strumentazione per rilievi topografici	200	200	-	131	AIS
d - fotocop.bianco/volta	45	-	-	131	AIS
e - Periferia AOIS	2	2	-	131	TO
totale D	787	705	3		
E TRASFORM. ED AMPLIAM HW					
a - Trasf. ed ampl. Hw per automazione operativa				132	TO
totale E	-	-	-		
TOTALE 2.3	6.987	1.046	3		

Allegato I

SETTORE D'INTERVENTO 2) CONTROLLO DELLA CIRCOLAZIONE AEREA				
SUB PROGRAMMI	STANZIAMENTO 1995	IMPEGNATO AL 31\12\1995	PAGATO AL 31\12\1995	
1) Sistemi radar	116.940	90.539	32	
2) Sistemi sperimentali	15.000	15.000	-	
3) Sistemi di informatica e di e di automaz.gestionale	6.987	1.048	3	
TOTALE SETTORE	138.927	106.587	35	

Allegato I

PROGRAMMA : 3.1

Completamento, ulteriore sviluppo ed integrazione del sistema di rilevazione e diffusione automatica dei dati meteorologici aeroportuali ivi compresi i centri veglia meteo. Installazione di sistemi di rilevazione e segnalazione della presenza di fenomeni di «wind-shear» prioritariamente sugli aeroporti costieri.

SUB-PROGRAMMI E PROGETTI	STANZIAMENTO 1995	IMPEGNATO AL 31\12\1995	PAGATO AL 31\12\1995	CAP.	SERV.
A AUTOMAZ. METEO SIST. AEROP.					
a - Ric.via satell.aerop.	200	-	-	131	AIS
b - C.E.D.	1.000	1.000	-	131	AIS
c - Completam.sist.aerop. e storm detector	1.000	1.000	-	131	AIS
d - Sistema di present.ne	200	-	-	131	AIS
e - Nuovo SW sist.aerop.	200	200	-	131	AIS
totale A	2.600	2.200	-		
B SISTEMA METEO E TERMINALI DI STAZIONE					
a - Staz. Radiosondaggio F.co / Rieti	1.000	-	-	131	AL
b - Autom. Meteo/Meteosat (SICAM)	1.500	1.424	142	131	AL
c - Rinnovo AWOS				131	AL
d - Ricevitori satellite integrati (ISDUS)	1.000	-	-	131	AL
e - Int.aerop.con SICAM Fco	1.000	-	-	131	AL
totale B	4.500	1.424	142		
C AUTOMAZ.CENTRI PREV. F.CO/LINATE					
a - Automaz.centri prev/met. Fiumicino Linate	1.000	1.000	-	131	AIS
totale C	1.000	1.000	-		

Allegato I

SUB-PROGRAMMI E PROGETTI	STANZIAMENTO 1995	IMPEGNATO AL 31\12\1995	PAGATO AL 31\12\1995	CAP.	SERV.
D RADAR METEO FCO/LINATE					
a - Radar meteo Fco/Linate	5.580	5.580	-	131	AL
b - Radar meteo DOPPLER Wind shear PA/NA	2.900	-	-	131	AL
totale D	8.480	5.580	-		
E WIND SHEAR					
a - Sist. allarme GE/RC	5.100	-	-	131	AL
totale E	5.100	-	-		
F SISTEMA PREV.NE NEBBIA					
a - Sist. prevenz. nebbia				131	AG
totale F	-	-	-		
G SISTEMI RVR NEFO, SENSORI METEO					
a - Acqu. sist. RVR e NEFO	1.000	-	-	131	AL
b - Acq. sensori meteo	100	-	-	131	AL
c - Sistemi sperim. SVR	-	-	-	131	AL
totale G	1.100	-	-		
H ESIGENZE NON PROGRAMM.					
a - Esigenze non progr. per ammodernamento	100	81	14	131	AL
b - Esigenze non progr.per manutenzione	50	50	-	132	AL

Allegato I

SUB-PROGRAMMI E PROGETTI	STANZIAMENTO 1995	IMPEGNATO AL 31\12\1995	PAGATO AL 31\12\1995	CAP.	SERV.
c - Esigenze non progr. per ammodernamento AIS	100	-	-	131	AIS
d - Esigenze non progr. per manutenzione AIS	100	-	-	132	AIS
totale H	350	131	14		
I STAZIONE METEO SPERIMENTALE					
a - Stazione meteo sperimentale	500	-	-	131	AG
totale I	500	-	-		
TOTALE 3.1	23.630	10.335	156		

Allegato I

PROGRAMMA : 3.2 Adeguamento e standardizzazione completamento degli aiuti visivi aeroportuali.					
SUB-PROGRAMMI E PROGETTI	STANZIAMENTO 1995	IMPEGNATO AL 31\12\1995	PAGATO AL 31\12\1995	CAP.	SERV.
A SISTEMI AIUTI VISIVI					
a - Ammodern.e realizzazione Impianti AVL	4.800	4.540	-	131	AL
totale A	4.800	4.540	-		
B MANUT. STRAORD. IMPIANTI					
a - Manut. str. impianti luci ostacoli	300	96	35	132	AL
totale B	300	96	35		
C ESIGENZE NON PROGRAMM.					
a - Esigenze non progr. per ammodernamento	300	24	-	131	AL
b - Esigenze non progr. per manutenzione	20	-	-	132	AL
totale C	320	24	-		
TOTALE 3.2	5.420	4.660	35		

Allegato I

SETTORE D'INTERVENTO 3.) SERVIZI E SITEMI METEO AEROPORTUALI			
SUB-PROGRAMMI E PROGETTI	STANZIAMENTO 1995	IMPEGNATO AL 31/12/1995	PAGATO AL 31/12/1995
1) Sistemi meteorologici	23.630	10.335	156
2) Sistemi aiuti visivi	5.420	4.660	35
TOTALE SETTORE	29.050	14.995	191

Allegato I

PROGRAMMA : 41
Interventi di bonifica di sistemi ed infrastrutture. Sistemi di alimentazione elettrica e impianti. Impiantistica generale. Manutenzioni straordinarie e rinnovi.

SUB-PROGRAMMI E PROGETTI	STANZIAMENTO 1995	IMPEGNATO AL 31\12\1995	PAGATO AL 31\12\1995	CAP.	SERV.
A OPERE CIVILI SITI RADAR					
a - Rinnovo APP/ITALIA Torino				123	AL
b - Rinnovo APP/ITALIA Malpensa	2.000	2.000	-	123	AL
c - Rinnovo APP/ITALIA Bologna				123	AL
d - Rinnovo APP/ITALIA Genova	4.000	1.814	-	123	AL
e - Adeg. varianti e rev. prezzi MI-RO-RM-BR	69	-	-	123	AL
f - Impianti Radar ERR				123	AL
totale A	6.069	3.814	-		
B COSTRUZIONI PER MAGAZZ.					
a - Costruz. magazzino centrale Urbe	-	-	-	123	AL
b - Costruz. magazzino centrale Orio	-	-	-	123	AL
c - Costruz. magazzino centrale Padova				123	AL
d - Costruz. magazzino centrale Sud				123	AL
e - Costruz. magazzino centrale Sardegna				123	AL
f - Costruz. magazzino centrale Sicilia				123	AL
g - Prefabbric. uso magazz.	300	-	-	123	AL
totale B	300	-	-		

Allegato I

SUB-PROGRAMMI E PROGETTI	STANZIAMENTO 1995	IMPEGNATO AL 31\12\1995	PAGATO AL 31\12\1995	CAP.	SERV.
C COSTRUZIONE B.T. E TWR					
a - Costr.BT/TWR MI/Linate				123	AL
b - Costr.BT/TWR MI/Malp.	6.500	6.500	-	123	AL
c - Costr.BT/TWR AN/Falcon.				123	AL
d - Costr.BT/TWR ALGH./Fert.	3.700	3.700	-	123	AL
e - Costr.BT/TWR GROTTAGL.				123	AL
f - Costr.BT/TWR FI/PERET.				123	AL
g - Costr.BT/TWR LAMPEDUSA				123	AL
h - Costr.BT/TWR VR/BOSCOM.				123	AL
i - Costr.BT/TWR PERUGIA				123	AL
j - Costr.BT/TWR VE/Lido				123	AL
k - Costr.BT/TWR Parma				123	AL
l - Ampliamento Bologna				123	AL
m - Costr.BT/TWR CN/Levald.				123	AL
totale C	10 200	10.200	-		
D COSTRUZIONE MANUFATTI					
a - Nuovi centri remoti TBT	1.000	-	-	123	AL
b - Realizz.opere civ.varie	5.000	2.838	307	123	AL
totale D	6.000	2.838	307		
E CENTRO P.R. SETTEPANI					
a - Centro p.r. Settepani				123	LERA
totale E	-	-	-		
F SS.OO. E CENTRALI TECNOLOGICHE CRAV ROMA					
a - Op.civ.S.O./C.T.CRAV RM				123	AL

Allegato I

SUB-PROGRAMMI E PROGETTI	STANZIAMENTO 1995	IMPEGNATO AL 31\12\1995	PAGATO AL 31\12\1995	CAP.	SERV.
b - Garage sotteran.CRAV RM				123	AL
totale F	-	-	-		
G IMPIANTI E.E. PRIMARI E DI RISERVA					
a - Amm.ampl.adeguam.L.46/90	2.300	728	68	131	AL
b - Imp E.E. nuovi AVL	5.500	4.727	-	131	AL
totale G	7.800	5.455	68		
H MANUT.STRAORD.IMMOBILI					
a - Manut. str. immobili	2.000	779	187	122	AL
b - Manut.str.CRAV RM e trasformazione sede CFQP	2.000	-	-	122	AL
totale H	4.000	779	187		
I INTERV. SEDE CENTRALE					
a - Manut. straord. vani ascensori	30	-	-	122	AG
b - Manut. globale edile, idr.,infr.,falegn.etc	180	150	73	122	AG
c - lavori sede strutt. risanamento	1.270	1.278	585	122	AG
d - Cartellonistica fissa	30	-	-	122	AG
e - rete fognaria	30	24	-	122	AG
f - Igiene e sicur. lavoro	200	-	-	122	AG
g - Imprevisti	150	-	-	122	AG
totale I	1.890	1.452	658		

Allegato I

SUB-PROGRAMMI E PROGETTI	STANZIAMENTO 1995	IMPEGNATO AL 31\12\1995	PAGATO AL 31\12\1995	CAP.	SERV.
L MANUT. STR. IMPIANTI					
a - Interventi L.46/90	1.000	317	151	132	AL
b - Manut.str.imp. energia	500	23	-	132	AL
totale L	1.500	340	151		
M ESIGENZE NON PROGRAMM.					
a - Opere Civili	700	621	21	123	AL
b - Aliment.elettrica	200	-	-	131	AL
c - Manut.straordinarie	300	168	-	122	AL
d - Manut.straordinarie	100	87	69	132	AL
e - Acq.beni PR e PG	293	293	-	123	AL
totale M	1.593	1.169	90		
N AMPLIAMENTO S. CENTRALE					
a - Ampliamento Sede Centr.	-	-	-	123	AG
totale N	-	-	-		
TOTALE 4.1	39.352	26.047	1.461		

Allegato I

PROGRAMMA: 4.2 Acquisto diritti reali. Depositi cauzionali.					
SUB-PROGRAMMI E PROGETTI	STANZIAMENTO 1995	IMPEGNATO AL 31\12\1995	PAGATO AL 31\12\1995	CAP.	SERV.
A SERVITU'RADIOELETTRICHE					
a - Acq.diritti reali				124	AL
totale A	-	-	-		
B ACQUISTO DI PARTECIPAZ.					
a - Partecipaz. azionarie				141	AG
b - Partecipaz. consortili				142	AG
totale B	-	-	-		
C DEPOSITI CAUZIONALI					
a - Versamenti in depos.	50	-	-	151	AC
b - Depositi a cauzione	50	2	2	153	AG
totale C	100	2	2		
TOTALE 4.2	100	2	2		

Allegato I

PROGRAMMA : 4.3 Acquisizione mezzi di trasporto. Dotazioni e mezzi di ufficio. Impiantistica per la protezione passiva. Sistemi sperimentali e simulatori audiovisivi per addestramento personale.					
SUB-PROGRAMMI E PROGETTI	STANZIAMENTO 1995	IMPEGNATO AL 31\12\1995	PAGATO AL 31\12\1995	CAP.	SERV.
A ACQUISTO MEZZI DI TRASPORTO					
a - Rinnovo parco az.le	300	300	-	133	AG
totale A	300	300	-		
B INTERVENTI S. CENTRALE					
a - Impianto elettrico	40	40	29	132	AG
b - Impianto telefonico	40	40	21	132	AG
c - interv. straord.	100	-	-	132	AG
d - adeguam. impianto elettr.telecomandato	500	500	-	132	AG
e - Real.strut.rete t.d.				132	AG
f - Adatt.imp.condizion.	1.400	-	-	132	AG
g - Estint.cass.antinc. S.C.e Hangar	50	5	-	132	AG
h - Man.str. gruppi stat.	10	-	-	132	AG
i - Man.str.grup.elettro.	10	10	-	132	AG
l - Man.str.centr.telef.				132	AG
m - Manut. straordinaria sistema HW/SW NMG	20	-	-	132	AG
n - Man.str.insegna az.le				132	AG
o - Imp.rilev.antincendio	40	40	32	132	AG
p - Igiene e sicur. lavoro	200	-	-	132	AG
totale B	2.410	635	82		
C ARREDI E MACCH.UFFICIO					
a - Arredi	300	237	213	135	AG

Allegato I

SUB-PROGRAMMI E PROGETTI	STANZIAMENTO 1995	IMPEGNATO AL 31\12\1995	PAGATO AL 31\12\1995	CAP.	SERV.
b - Macchine d'ufficio	150	48	32	135	AG
c - Gest.testi e immagini	200	-	-	135	Q
totale C	650	285	245		
D SISTEMI ANTINTRUSIONE					
a - Real.sist. antintr.per impianti A.V.	1.000	233	9	131	AL
totale D	1.000	233	9		
E SISTEMI DI PROTEZIONE SCARICHE ATMOSFERICHE					
a - Interventi siti vari				131	AL
totale E	-	-	-		
F APPAR.VARIE SEDI PERIF.					
a - imp. attrezz., oper. varie siti vari	971	153	85	131	AL
b - acq.app. varie cond.ri	1.500	461	199	131	AL
c - Altri imp. e attrezz.	100	4	4	131	AG
totale F	2.571	618	288		
G ESIG.NON PROGRAMMABILI					
a - Esigenze non progr.	200	46	35	131	AL
totale G	200	46	35		
H APPAR.TECN VARIE S.C.					
a - Gruppi frigoriferi S.C.	700	-	-	131	AG

Allegato I

SUB-PROGRAMMI E PROGETTI	STANZIAMENTO 1995	IMPEGNATO AL 31\12\1995	PAGATO AL 31\12\1995	CAP.	SERV.
b - Telefoni	100	33	31	131	AG
c - Acq.impr.mat.da inv.	200	34	34	131	AG
d - Forn.apparecchi tel.				131	AG
e - Sist.conf.Sala Cons.	20	-	-	131	AG
f - Mat.ferram.da invent.	10	10	1	131	AG
g - Attrezz. varie S.C.	400	119	17	131	AG
h - Acq.Autoradio e Varie	5	-	-	131	AG
i - Imp. TV c.c.interno e area perimetrale	150	-	-	131	AG
l - Real. insegna az.le	30	-	-	131	AG
totale H	1.615	196	83		
I GRANDI MANUT. MEZZI DI TRASP.					
a - Gran.man.mezzi trasp.	30	-	-	134	AG
totale I	30	-	-		
L C.F.Q.P.					
a - Acquisto sede CFQP				121	Q
b - Acquisto simulatori	3.000	3.000	-	131	Q
c - acq. altri appar.did.	600	8	4	131	Q
d - Scorte iniz. apparati	500	9	5	131	Q
e - Arr. e macch.did.sede	150	42	-	135	Q
f - Trasf.immob.sede CFQP				122	Q
g - Sist.multimediali	300	-	-	131	Q
h - Sist.sicur.sede CFQP	50	-	-	131	Q
l - Acq.mezzi trasporto				133	Q
totale L	4.600	3.059	9		
TOTALE 4.3	13.376	5.372	751		

Allegato I

SETTORE D'INTERVENTO 4) SUPPORTO AI SERVIZI E AI SISTEMI ATS				
SUB-PROGRAMMI E PROGETTI	STANZIAMENTO 1995	IMPEGNATO AL 31\12\1995	PAGATO AL 31\12\1995	
1) Opere civili/alimentaz. elettrica/manutenzioni	39.352	26.047	1.461	
2) Acquisto diritti reali, depositi cauzionali	100	2	2	
3) Mezzi di trasp./protez. passiva impianti e varie	13.376	5.372	751	
TOTALE SETTORE	**52.828**	**31.421**	**2.214**	

SETTORI D'INTERVENTO	STANZIAMENTO 1995	IMPEGNATO AL 31\12\1995	PAGATO AL 31\12\1995	
1) TELECOM. E RADIO-NAVIGAZIONE	62.518	24.651	410	
2) CONTROLLO CIRC.NE AEREA	138.927	106.587	35	
3) SERV.E SIST.METEO AEROPORTUALE	29.050	14.995	191	
4) SUPP.SERVIZI / SISTEMI ATS	52.828	31.421	2.214	
TOT. GENERALE	**283.323**	**177.654**	**2.850**	

SITUAZIONE DEI RESIDUI

PAGINA BIANCA

ALLEGATO L

RESIDUI ATTIVI 1984

CODICE	CAPITOLO NR.	CAPITOLO DESCRIZIONE	ESISTENTI AL 31.12.1994	VARIAZIONI 1995 AUMENTI	VARIAZIONI 1995 DIMINUZIONI	TOTALE	INCASSATI	DA INCASSARE
8.20.05	205	Rimborso di somme pagate per conto terzi	12.130.400	0	0	12.130.400	0	12.130.400
		TOTALE 1984	12.130.400	0	0	12.130.400	0	12.130.400

ALLEGATO L

RESIDUI ATTIVI 1985

CODICE	CAPITOLO		ESISTENTI	VARIAZIONI 1995		TOTALE	INCASSATI	DA INCASSARE
	NR.	DESCRIZIONE	AL 31.12.1994	AUMENTI	DIMINUZIONI			
4.06.01	61	Ricavi dalla vendita di servizi e/o tecnologie	2.033.083	0	0	2.033.083	0	2.033.083
4.07.01	71	Affitti di immobili	2.077.818	0	0	2.077.818	0	2.077.818
4.07.03	73	Interessi attivi	107.885.259	0	0	107.885.259	0	107.885.259
8.20.05	205	Rimborso di somme pagate per conto terzi	210.000.000	0	0	210.000.000	0	210.000.000
		TOTALE 1985	321.996.160	0	0	321.996.160	0	321.996.160

ALLEGATO L

RESIDUI ATTIVI 1986

CODICE	CAPITOLO		ESISTENTI	VARIAZIONI 1995		TOTALE	INCASSATI	DA INCASSARE
	NR.	DESCRIZIONE	AL 31.12.1994	AUMENTI	DIMINUZIONI			
1.01.01	1	Tassa di sorvolo inter.le	5.303.215.394	0	741.523.189	4.561.692.205	199.661.439	4.362.030.766
4.06.01	61	Ricavi dalla vendita di servizi e/o tecnologie	33.864.671	0	0	33.864.671	0	33.864.671
4.06.02	62	Ricavi dalla vendita di pubblicazioni	335.000	0	0	335.000	0	335.000
4.07.01	71	Affitti di immobili	2.015.209	0	0	2.015.209	0	2.015.209
4.07.03	73	Interessi attivi	65.913.199	0	0	65.913.199	0	65.913.199
8.20.06	206	Partite in sospeso	62.518.000	0	0	62.518.000	0	62.518.000
		T O T A L E 1 9 8 6	5.467.861.473	0	741.523.189	4.726.338.284	199.661.439	4.526.676.845

ALLEGATO L

RESIDUI ATTIVI 1987

CODICE	CAPITOLO		ESISTENTI	VARIAZIONI 1995		TOTALE	INCASSATI	DA INCASSARE
	NR.	DESCRIZIONE	AL 31.12.1994	AUMENTI	DIMINUZIONI			
1.01.01	1	Tassa di sorvolo inter.le	6.453.974.911	0	1.567.454.346	4.886.520.565	257.058.642	4.629.461.923
4.06.01	61	Ricavi dalla vendita di servizi e/o tecnologie	75.787.120	0	0	75.787.120	0	75.787.120
4.06.02	62	Ricavi dalla vendita di pubblicazioni	1.333.000	0	0	1.333.000	0	1.333.000
4.07.01	71	Affitti di immobili	544.023	0	0	544.023	0	544.023
4.07.03	73	Interessi attivi	4.955.688	0	0	4.955.688	0	4.955.688
4.08.01	81	Recuperi e rimborsi diversi	85.656.425	0	0	85.656.425	66.316.000	19.340.425
8.20.06	206	Partite in sospeso	5.200	0	0	5.200	0	5.200
		TOTALE 1987	6.622.256.367	0	1.567.454.346	5.054.802.021	323.374.642	4.731.427.379

ALLEGATO L

R E S I D U I A T T I V I 1 9 8 8

CODICE	CAPITOLO		ESISTENTI	VARIAZIONI 1 9 9 5		T O T A L E	INCASSATI	DA INCASSARE
	NR.	DESCRIZIONE	AL 31.12.1994	AUMENTI	DIMINUZIONI			
1.01.01	1	Tassa di sorvolo inter.le	5.737.967.261	0	639.517.538	5.098.449.723	33.865.144	5.064.584.579
4.06.01	61	Ricavi dalla vendita di servizi e/o tecnologie	203.274.626	0	0	203.274.626	0	203.274.626
4.07.01	71	Affitti di immobili	4.287.966	0	0	4.287.966	0	4.287.966
4.07.03	73	Interessi attivi	6.902.474	0	0	6.902.474	0	6.902.474
4.08.01	81	Recuperi e rimborsi diversi	68.957.001	0	1	68.957.000	66.597.000	2.360.000
8.20.06	206	Partite in sospeso	734.000	0	0	734.000	0	734.000
		T O T A L E 1 9 8 8	6.022.123.328	0	639.517.539	5.382.605.789	100.462.144	5.282.143.645

ALLEGATO L

RESIDUI ATTIVI 1989

CODICE	CAPITOLO		ESISTENTI	VARIAZIONI 1995		TOTALE	INCASSATI	DA INCASSARE
	NR.	DESCRIZIONE	AL 31.12.1994	AUMENTI	DIMINUZIONI			
1.01.01	1	Tassa di sorvolo inter.le	6.167.868.612	0	228.561.732	5.939.306.880	816.070.424	5.123.236.456
1.01.04	4	Tassa di sorvolo nazionale e di terminale	597.179.176	0	65.556.782	531.622.394	32.481.536	499.140.858
4.06.01	61	Ricavi dalla vendita di servizi e/o tecnologie	1.104.796	0	0	1.104.796	0	1.104.796
4.06.02	62	Ricavi dalla vendita di pubblicazioni	864.600	0	0	864.600	20.060	844.540
4.07.01	71	Affitti di immobili	18.177.627	0	0	18.177.627	0	18.177.627
4.07.03	73	Interessi attivi	2.704.073	0	0	2.704.073	0	2.704.073
4.08.01	81	Recuperi e rimborsi diversi	70.004.621	0	0	70.004.621	66.878.000	3.126.621
5.11.01	111	Alienazione di immobilizzazioni tecniche	3.570.000	0	0	3.570.000	0	3.570.000
8.20.06	206	Partite in sospeso	878.840	0	0	878.840	0	878.840
		TOTALE 1989	6.862.352.345	0	294.118.514	6.568.233.831	915.450.020	5.652.783.811

ALLEGATO L

R E S I D U I A T T I V I 1 9 9 0

CODICE	CAPITOLO		ESISTENTI	VARIAZIONI 1 9 9 5		T O T A L E	INCASSATI	DA INCASSARE
	NR.	DESCRIZIONE	AL 31.12.1994	AUMENTI	DIMINUZIONI			
1.01.01	1	Tassa di sorvolo inter.le	12.488.163.172	0	395.822.494	12.092.340.678	1.180.972.983	10.911.367.695
1.01.02	2	Penalita'	22.173.911.558	0	459.413.958	21.714.497.600	288.629.374	21.425.868.226
1.01.03	3	Interessi di mora	6.138.591.063	0	184.346.025	5.954.245.038	164.243	5.954.080.795
1.01.04	4	Tassa di sorvolo nazionale e di terminale	2.195.787.788	0	107.502.116	2.088.285.672	94.509.967	1.993.775.705
4.06.01	61	Ricavi dalla vendita di servizi e/o tecnologie	926.981.421	0	800	926.980.621	21.300.200	905.680.421
4.07.01	81	Recuperi e rimborsi diversi	127.669.835	0	0	127.669.835	33.439.000	94.230.835
		T O T A L E 1 9 9 0	44.051.104.837	0	1.147.085.393	42.904.019.444	1.619.015.767	41.285.003.677

ALLEGATO L

RESIDUI ATTIVI 1991

CODICE	CAPITOLO		ESISTENTI	VARIAZIONI 1995		TOTALE	INCASSATI	DA INCASSARE
	NR.	DESCRIZIONE	AL 31.12.1994	AUMENTI	DIMINUZIONI			
1.01.01	1	Tassa di sorvolo inter.le	12.453.329.538	0	305.458.853	12.147.870.685	316.543.031	11.831.327.654
1.01.02	2	Penalita'	5.963.780	0	0	5.963.780	0	5.963.780
1.01.03	3	Interessi di mora	3.419.841	0	0	3.419.841	0	3.419.841
1.01.04	4	Tassa di sorvolo nazionale e di terminale	2.273.618.463	0	84.271.649	2.189.346.814	57.829.857	2.131.516.957
4.06.01	61	Ricavi dalla vendita di servizi e/o tecnologie	385.242.527	0	0	385.242.527	105.497.130	279.745.397
4.06.02	62	Ricavi dalla vendita di pubblicazioni	3.254.000	0	0	3.254.000	443.000	2.811.000
4.07.01	71	Affitti di immobili	2.852.487	0	0	2.852.487	2.445.405	407.082
4.07.01	81	Recuperi e rimborsi diversi	170.997.053	0	19.261.000	151.736.053	103.904.833	47.831.220
8.20.06	206	Partite in sospeso	44.747.980.742	0	3.712.991.874	41.034.988.868	859.342.915	40.175.645.953
		TOTALE 1991	60.046.658.431	0	4.121.983.376	55.924.675.055	1.446.006.171	54.478.668.884

ALLEGATO L

RESIDUI ATTIVI 1992

CODICE	CAPITOLO		ESISTENTI	VARIAZIONI 1995		TOTALE	INCASSATI	DA INCASSARE
	NR.	DESCRIZIONE	AL 31.12.1994	AUMENTI	DIMINUZIONI			
1.01.01	1	Tassa di sorvolo inter.le	12.313.237.511	0	408.832.349	11.904.405.162	937.798.670	10.966.606.492
1.01.04	4	Tassa di sorvolo nazionale e di terminale	3.061.170.095	0	111.264.085	2.949.906.010	85.070.855	2.864.835.155
4.06.01	61	Ricavi dalla vendita di servizi e/o tecnologie	103.001.433	0	0	103.001.433	5.317.284	97.684.149
4.06.02	62	Ricavi dalla vendita di pubblicazioni	3.000	0	0	3.000	0	3.000
4.07.01	71	Affitti di immobili	422.576	0	0	422.576	0	422.576
4.08.01	81	Recuperi e rimborsi diversi	153.097.387	0	0	153.097.387	0	153.097.387
5.11.01	111	Alienazione di immobilizzazioni tecniche	13.566.000	0	0	13.566.000	0	13.566.000
8.20.06	206	Partite in sospeso	1.188.955.005	0	35.960.903	1.152.994.102	49.090.840	1.103.903.262
		TOTALE 1992	16.833.453.007	0	556.057.337	16.277.395.670	1.077.277.649	15.200.118.021

ALLEGATO L

RESIDUI ATTIVI 1993

CODICE	CAPITOLO		ESISTENTI	VARIAZIONI 1995		TOTALE	INCASSATI	DA INCASSARE
	NR.	DESCRIZIONE	AL 31.12.1994	AUMENTI	DIMINUZIONI			
1.01.01	1	Tassa di sorvolo inter.le	22.422.166.451	0	9.220.812	22.412.945.639	6.851.441.444	15.561.504.195
1.01.04	4	Tassa di sorvolo nazionale e di terminale	6.019.122.182	0	593.018	6.018.529.164	2.338.522.094	3.680.007.070
4.06.01	61	Ricavi dalla vendita di servizi e/o tecnologie	158.133.507	0	0	158.133.507	5.621.560	152.511.947
4.06.02	62	Ricavi dalla vendita di pubblicazioni	628.300	0	0	628.300	0	628.300
4.07.01	71	Affitti di immobili	26.517.152	0	0	26.517.152	0	26.517.152
4.08.01	81	Recuperi e rimborsi diversi	445.082.623	0	73.435.642	371.646.981	0	371.646.981
8.20.06	206	Partite in sospeso	43.643.575.479	0	868.542.096	42.775.033.383	94.276.737	42.680.756.646
		TOTALE 1993	72.715.225.694	0	951.791.568	71.763.434.126	9.289.861.835	62.473.572.291

ALLEGATO L

RESIDUI ATTIVI 1994

CODICE	CAPITOLO NR.	CAPITOLO DESCRIZIONE	ESISTENTI AL 31.12.1994	VARIAZIONI 1995 AUMENTI	VARIAZIONI 1995 DIMINUZIONI	TOTALE	INCASSATI	DA INCASSARE
1.01.01	1	Tassa di sorvolo inter.le	153.057.659.529	0	4.764.431	153.052.895.098	127.939.799.600	25.113.095.498
1.01.02	2	Penalita'	320.913.548	0	0	320.913.548	320.913.548	0
1.01.04	4	Tassa di sorvolo nazionale	27.091.898.259	0	173.251	27.091.725.008	25.545.965.971	1.545.759.037
1.01.05	5	Tassa di terminale int.le	22.663.584.404	0	331.023	22.663.253.381	19.986.767.672	2.676.485.709
1.01.06	6	Tassa di terminale nazion.	7.496.319.116	0	0	7.496.319.116	7.175.902.511	320.416.605
4.06.01	61	Ricavi dalla vendita di servizi e/o tecnologie	364.473.933	0	0	364.473.933	361.398.229	3.075.704
4.06.02	62	Ricavi dalla vendita di pubblicazioni	81.897.300	0	0	81.897.300	81.895.500	1.800
4.07.01	71	Affitti di immobili	43.110.935	0	182.100	42.928.835	20.142.359	22.786.476
4.07.03	73	Interessi attivi	1.222.220.987	0	0	1.222.220.987	1.222.220.987	0
4.08.01	81	Recuperi e rimborsi diversi	431.472.257	0	74.437.440	357.034.817	3.570.000	353.464.817
8.20.06	206	Partite in sospeso	78.212.677.522	0	188.178.408	78.024.499.114	1.214.558.488	76.809.940.626
8.20.07	207	Recupero anticip. F.D.	2.419.588.722	0	0	2.419.588.722	2.419.588.722	0
TOTALE 1994			293.405.816.512	0	268.066.653	293.137.749.859	186.292.723.587	106.845.026.272
TOTALE 1984/1994			512.360.978.554	0	10.287.597.915	502.073.380.639	201.263.833.254	300.809.547.385

ALLEGATO L

RESIDUI PASSIVI 1986

CODICE	CAPITOLO		ESISTENTI	VARIAZIONI 1995		TOTALE	PAGATI	DA PAGARE
	NR.	DENOMINAZIONE	AL 31.12.1994	AUMENTI	DIMINUZIONI			
4.17.06	216	Partite in sospeso	45.675.647	0	0	45.675.647	0	45.675.647
		TOTALE 1986	45.675.647	0	0	45.675.647	0	45.675.647

ALLEGATO L

RESIDUI PASSIVI 1987

CODICE	CAPITOLO		ESISTENTI	VARIAZIONI 1995		TOTALE	PAGATI	DA PAGARE
	NR.	DENOMINAZIONE	AL 31.12.1994	AUMENTI	DIMINUZIONI			
4.17.06	216	Partite in sospeso	4.587.661	0	0	4.587.661	0	4.587.661
		TOTALE 1987	4.587.661	0	0	4.587.661	0	4.587.661

ALLEGATO L

RESIDUI PASSIVI 1988

CODICE	CAPITOLO		ESISTENTI	VARIAZIONI 1995		TOTALE	PAGATI	DA PAGARE
	NR.	DENOMINAZIONE	AL 31.12.1994	AUMENTI	DIMINUZIONI			
1.02.06	26	Oneri previdenziali e assistenziali a carico dell'azienda	2.398.741.252	0	0	2.398.741.252	2.398.741.252	0
2.09.01	131	Acquisti impianti attrezz. macchinari ed aeromobili	1.083.506.630	0	0	1.083.506.630	0	1.083.506.630
4.17.04	214	Trattenute a favore di terzi	3.291.685	0	0	3.291.685	2.081.037	1.210.648
4.17.06	216	Partite in sospeso	4.880.600	0	0	4.880.600	0	4.880.600
		TOTALE 1988	3.490.420.167	0	0	3.490.420.167	2.400.822.289	1.089.597.878

ALLEGATO L

RESIDUI PASSIVI 1989

CODICE	CAPITOLO		ESISTENTI	VARIAZIONI 1995		TOTALE	PAGATI	DA PAGARE
	NR.	DENOMINAZIONE	AL 31.12.1994	AUMENTI	DIMINUZIONI			
1.02.06	26	Oneri previdenziali e assistenziali a carico dell'azienda	3.752.372.314	0	0	3.752.372.314	3.752.372.314	0
1.04.05	55	Spese per servizi in appalto e corrispettivi per prestazioni diverse	357.000.000	0	0	357.000.000	356.907.183	92.817
1.06.26	76	Acquisto parti di ricambio	341.870.340	0	341.870.340	0	0	0
2.08.02	122	Ricostr. riprist. trasfor. e manutenz. straord. immobili	6.442.270	0	6.442.270	0	0	0
2.09.01	131	Acquisti impianti attrezz. macchinari ed aeronobili	416.953.950	0	382.443.950	34.510.000	34.510.000	0

ALLEGATO L

R E S I D U I P A S S I V I 1 9 8 9

CODICE	CAPITOLO		ESISTENTI	VARIAZIONI 1 9 9 5		T O T A L E	P A G A T I	DA PAGARE
	NR.	DENOMINAZIONE	AL 31.12.1994	AUMENTI	DIMINUZIONI			
2.09.02	132	Riprist. trasf. e manut. straord. imp. attrezz., macchinari ed aeromobili	5.075.216	0	0	5.075.216	0	5.075.216
4.17.04	214	Trattenute a favore di terzi	3.646.774	0	0	3.646.774	1.309.028	2.337.746
4.17.06	216	Partite in sospeso	8.428.512	0	0	8.428.512	0	8.428.512
		TOT. RESIDUI PROPRI 1989	4.891.789.376	0	730.756.560	4.161.032.816	4.145.098.525	15.934.291
		TOT.RES.STANZIAMENTO 1989	2.693.631.500	0	242.500	2.693.389.000	493.389.000	2.200.000.000
		T O T A L E 1 9 8 9	7.585.420.876	0	730.999.060	6.854.421.816	4.638.487.525	2.215.934.291

ALLEGATO L

RESIDUI PASSIVI 1990

CODICE	CAPITOLO		ESISTENTI	VARIAZIONI 1995		TOTALE	PAGATI	DA PAGARE
	NR.	DENOMINAZIONE	AL 31.12.1994	AUMENTI	DIMINUZIONI			
1.02.06	26	Oneri previdenziali e assistenziali a carico dell'azienda	5.569.914.858	0	10.844.750	5.559.070.108	5.559.070.108	0
1.02.08	28	Corsi per pers. e partec. spese corsi ind. Enti naz. ed esteri	744.343.800	0	494.343.840	249.999.960	249.999.960	0
1.04.03	53	Spese per servizi di manutenzione ordinaria di impianti e macchinari	460.514.936	0	95.168.996	365.345.940	262.775.800	102.570.140
1.04.05	55	Spese per servizi in appalto e corrispettivi per prestazioni diverse	241.937.472	0	0	241.937.472	0	241.937.472
1.04.11	61	Fitto locali ed oneri accessori	2.936.166	0	2.186.166	750.000	750.000	0
1.04.18	68	Spese per energia elettr., acqua, telefoni e postali	711.575.160	0	627.643.842	83.931.318	83.931.318	0
1.04.19	69	Combustibili e spese per la conduzione degli impianti termici	50.530.824	0	50.530.824	0	0	0
1.05.03	93	Interessi passivi relativi alle entrate erariali	83.083.828	0	1.540.944	81.542.884	0	81.542.884

ALLEGATO L

R E S I D U I P A S S I V I 1 9 9 0

CODICE	CAPITOLO		ESISTENTI	VARIAZIONI 1 9 9 5		T O T A L E	P A G A T I	DA PAGARE
	NR.	DENOMINAZIONE	AL 31.12.1994	AUMENTI	DIMINUZIONI			
1.06.02	102	Restituzioni relative alle entrate erariali	546.020.417	0	0	546.020.417	30.032.487	515.987.930
2.08.02	122	Ricostr. riprist. trasfor. e manutenz. straord. immobili	280.591.052	0	0	280.591.052	0	280.591.052
2.08.03	123	Spese per costruzioni	220.000.000	0	0	220.000.000	0	220.000.000
2.09.01	131	Acquisti impianti attrezz. macchinari ed aeromobili	454.407.460	0	123.504.985	330.902.475	0	330.902.475
2.09.05	135	Acquisto di arredi e macchine d'ufficio	1.689.562	0	1.689.562	0	0	0
2.11.03	153	Depositi a cauzione	14.000.000	0	0	14.000.000	0	14.000.000
4.17.04	214	Trattenute a favore di terzi	8.453.047	0	0	8.453.047	4.570.010	3.883.037
4.17.06	216	Partite in sospeso	2.209.700	0	0	2.209.700	0	2.209.700
		TOT. RESIDUI PROPRI 1990	9.392.208.282	0	1.407.453.909	7.984.754.373	6.191.129.683	1.793.624.690
		TOT.RES.STANZIAMENTO 1990	7.961.458.387	0	192.242.347	7.769.216.040	1.154.920.717	6.614.295.323
		T O T A L E 1 9 9 0	17.353.666.669	0	1.599.696.256	15.753.970.413	7.346.050.400	8.407.920.013

ALLEGATO L

R E S I D U I P A S S I V I 1 9 9 1

CODICE	CAPITOLO		ESISTENTI	VARIAZIONI 1995		TOTALE	PAGATI	DA PAGARE
	NR.	DENOMINAZIONE	AL 31.12.1994	AUMENTI	DIMINUZIONI			
1.01.02	2	Indennita' e rimborsi Organi	400.000	0	400.000	0	0	0
1.02.01	21	Stipendi ed altri assegni fissi	1.821.437.997	0	1.821.437.997	0	0	0
1.02.02	22	Compensi per lavoro straordinario	245.374.923	0	0	245.374.923	245.374.923	0
1.02.06	26	Oneri previdenziali e assistenziali a carico dell'azienda	35.760.703.185	0	0	35.760.703.185	35.760.703.185	0
1.04.01	51	Acquisto di libri riviste giornali ed altre pubblicazioni	981.654	0	981.654	0	0	0
1.04.02	52	Acquisto mater. di consumo e noleggio materiale tecnico	14.032.176	0	14.032.176	0	0	0
1.04.03	53	Spese per servizi di manutenzione ordinaria di impianti e macchinari	609.058.436	0	299.748.744	309.309.692	146.911.380	162.398.312
1.04.04	54	Spese per lavori a stampa	10.652.826	0	10.652.826	0	0	0

ALLEGATO L

RESIDUI PASSIVI 1991

CODICE	CAPITOLO		ESISTENTI	VARIAZIONI 1995		TOTALE	PAGATI	DA PAGARE
	NR.	DENOMINAZIONE	AL 31.12.1994	AUMENTI	DIMINUZIONI			
1.04.05	55	Spese per servizi in appalto e corrispettivi per prestazioni diverse	2.083.280.688	0	114.003.497	1.969.277.191	12.517.762	1.956.759.429
1.04.11	61	Fitto locali ed oneri accessori	30.903.422	0	0	30.903.422	30.903.422	0
1.04.12	62	Manut. ripar. adattamento di locali e relativi impianti	51.517.802	0	51.517.802	0	0	0
1.04.13	63	Spese di telecomunicazione	224.911.493	0	10.711.493	214.200.000	214.200.000	0
1.04.15	65	Spese per l'org. e partec. convegni, congressi, mostre etc.	24.430.400	0	24.430.400	0	0	0
1.04.16	66	Spese per concorsi	9.467.100	0	9.467.100	0	0	0
1.04.18	68	Spese per energia elettr., acqua, telefoni e postali	246.010.587	0	246.010.587	0	0	0
1.04.19	69	Combustibili e spese per la conduzione degli impianti termici	1.770.000	0	1.770.000	0	0	0

ALLEGATO L

RESIDUI PASSIVI 1991

CODICE	CAPITOLO		ESISTENTI	VARIAZIONI 1995		TOTALE	PAGATI	DA PAGARE
	NR.	DENOMINAZIONE	AL 31.12.1994	AUMENTI	DIMINUZIONI			
1.04.22	72	Imposte e tasse	1.160.264	0	1.160.264	0	0	0
1.04.23	73	Premi di assicurazione	9.374.820	0	9.374.820	0	0	0
1.04.24	74	Spese di propaganda e di pubblicita'	14.795.762	0	6.908.106	7.887.656	7.887.656	0
1.04.25	75	Manutenzione, combustibili e spese di es. aeronaut.	96.624.421	0	96.624.421	0	0	0
1.06.26	76	Acquisto parti di ricambio	49.191.167	0	45.244.770	3.946.397	3.946.397	0
1.05.02	92	Spese per commissioni bancarie ed oneri valutari	1.785.000	0	1.071.000	714.000	0	714.000
1.07.01	111	Spese per liti, arbitraggi risarcimenti ed accessori	631.521	0	611.221	20.300	20.300	0
2.08.02	122	Ricostr. riprist. trasfor. e manutenz. straord. immobili	312.866	0	312.866	0	0	0
2.08.03	123	Spese per costruzioni	148.539.790	0	0	148.539.790	87.700.000	60.839.790
2.09.01	131	Acquisti impianti attrezz. macchinari ed aeromobili	9.318.286.239	0	48.690.692	9.269.595.547	5.616.377.848	3.653.217.699
2.09.02	132	Riprist. trasf. e manut. straord. imp. attrezz., macchinari ed aeromobili	4.423.191	0	4.423.191	0	0	0

ALLEGATO L

R E S I D U I P A S S I V I 1 9 9 1

CODICE	CAPITOLO		ESISTENTI	VARIAZIONI 1 9 9 5		T O T A L E	P A G A T I	DA PAGARE
	NR.	DENOMINAZIONE	AL 31.12.1994	AUMENTI	DIMINUZIONI			
2.09.05	135	Acquisto di arredi e macchine d'ufficio	633.080	0	633.080	0	0	0
4.17.04	214	Tratten. a favore di terzi	21.482.146	0	0	21.482.146	13.104.754	8.377.392
4.17.06	216	Partite in sospeso	44.759.286.086	0	3.712.991.874	41.046.294.212	859.249.915	40.187.044.297
		TOT. RESIDUI PROPRI 1991	95.561.459.042	0	6.533.210.581	89.028.248.461	42.998.897.542	46.029.350.919
		TOT.RES.STANZIAMENTO 1991	10.953.515.351	0	2.934.261	10.950.581.090	3.114.790.913	7.835.790.177
		T O T A L E 1 9 9 1	106.514.974.393	0	6.536.144.842	99.978.829.551	46.113.688.455	53.865.141.096

ALLEGATO L

R E S I D U I P A S S I V I 1 9 9 2

CODICE	CAPITOLO		ESISTENTI	VARIAZIONI 1995		TOTALE	PAGATI	DA PAGARE
	NR.	DENOMINAZIONE	AL 31.12.1994	AUMENTI	DIMINUZIONI			
1.01.01	1	Compensi Organi	101.880.331	0	101.880.331	0	0	0
1.01.02	2	Indennita' e rimborsi Organi	3.660.000	0	3.660.000	0	0	0
1.02.01	21	Stipendi ed altri assegni fissi	56.052.648	0	53.728.659	2.323.989	2.323.989	0
1.02.02	22	Compensi per lavoro straordinario	13.577.492	0	0	13.577.492	13.577.492	0
1.02.04	24	Ind.rimb.spese trasporto missioni nazion.ed estere	42.556.300	0	42.556.300	0	0	0
1.02.06	26	Oneri previdenziali e assistenziali a carico dell'azienda	27.390.431.617	0	0	27.390.431.617	27.390.431.617	0
1.02.08	28	Corsi per pers. e partec. spese corsi ind. Enti naz. ed esteri	15.449.600	0	15.449.600	0	0	0
1.02.11	31	Ind.rimb.spese trasporto miss.addestr.naz.ed estere	6.234.000	0	6.234.000	0	0	0
1.04.01	51	Acquisto di libri riviste giornali ed altre pubblicazioni	8.518.004	0	8.518.004	0	0	0

ALLEGATO L

RESIDUI PASSIVI 1992

CODICE	CAPITOLO		ESISTENTI	VARIAZIONI 1995		TOTALE	PAGATI	DA PAGARE
	NR.	DENOMINAZIONE	AL 31.12.1994	AUMENTI	DIMINUZIONI			
1.04.02	52	Acquisto mater. di consumo e noleggio materiale tecnico	5.474.000	0	5.474.000	0	0	0
1.04.03	53	Spese per servizi di manutenzione ordinaria di impianti e macchinari	1.038.911.312	0	462.072.500	576.838.812	242.859.092	333.979.720
1.04.04	54	Spese per lavori a stampa	147.915.367	0	147.915.367	0	0	0
1.04.05	55	Spese per servizi in appalto e corrispettivi per prestazioni diverse	356.746.217	0	173.874.518	182.871.699	0	182.871.699
1.04.06	56	Spese di rappresentanza	191.170	0	191.170	0	0	0
1.04.10	60	Acq.vestiario e divise	5.204.008	0	0	5.204.008	3.117.972	2.086.036
1.04.11	61	Fitto locali ed oneri accessori	443.239.707	0	405.780.000	37.459.707	37.459.707	0
1.04.12	62	Manut. ripar. adattamento di locali e relativi impianti	263.651.191	0	6.315.476	257.335.715	0	257.335.715
1.04.13	63	Spese di telecomunicazione	301.573.362	0	2.325.793	299.247.569	203.001.569	96.246.000
1.04.14	64	Spese per studi progettaz. rilevaz. e speriment. innovaz. tecnologiche	31.856.806	0	31.856.806	0	0	0
1.04.16	66	Spese per concorsi	41.779.458	0	12.029.458	29.750.000	16.985.810	12.764.190

ALLEGATO L

RESIDUI PASSIVI 1992

CODICE	CAPITOLO		ESISTENTI	VARIAZIONI 1995		TOTALE	PAGATI	DA PAGARE
	NR.	DENOMINAZIONE	AL 31.12.1994	AUMENTI	DIMINUZIONI			
1.04.18	68	Spese per energia elettr., acqua, telefoni e postali	727.205.036	0	351.453.126	375.751.910	375.751.910	0
1.04.19	69	Combustibili e spese per la conduzione degli impianti termici	192.850.835	0	192.850.835	0	0	0
1.04.20	70	Onorari e compensi per incarichi speciali	66.432.688	0	0	66.432.688	4.840.000	61.592.688
1.04.23	73	Premi di assicurazione	14.768.015	0	14.768.015	0	0	0
1.04.24	74	Spese di propaganda e di pubblicita'	69.020	0	69.020	0	0	0
1.04.25	75	Manutenzione, combustibili e spese di es. aeronaut.	187.459.885	0	187.459.885	0	0	0
1.04.26	76	Acquisto parti di ricambio	67.485.816	0	63.901.280	3.584.536	0	3.584.536
1.05.03	93	Int.pass.rel.entr.erariali	55.152.775	0	0	55.152.775	1.820.440	53.332.335
1.06.02	102	Restit.rel.entr.erariali	5.817.861.015	0	0	5.817.861.015	5.817.861.015	0

ALLEGATO L

RESIDUI PASSIVI 1992

CODICE	CAPITOLO		ESISTENTI	VARIAZIONI 1995		TOTALE	PAGATI	DA PAGARE
	NR.	DENOMINAZIONE	AL 31.12.1994	AUMENTI	DIMINUZIONI			
1.07.01	111	Spese per liti, arbitraggi risarcimenti ed accessori	1.296.161	0	1.296.161	0	0	0
2.08.02	122	Ricostr. riprist. trasfor. e manutenz. straord. immobili	34.528.870	0	5.950.000	28.578.870	0	28.578.870
2.08.03	123	Spese per costruzioni	477.919.897	0	11.219.897	466.700.000	0	466.700.000
2.09.01	131	Acquisti impianti attrezz. macchinari ed aeronobili	1.777.525.599	0	2.271.810	1.775.253.789	290.761.689	1.484.492.100
2.09.02	132	Riprist. trasf. e manut. straord. imp. attrerzz., macchinari ed aeronobili	92.864.820	0	1.062.166	91.802.654	91.802.654	0
2.09.05	135	Acquisto di arredi e macchine d'ufficio	9.352.210	0	9.352.210	0	0	0
4.17.04	214	Tratten. a favore di terzi	34.176.498	0	0	34.176.498	7.687.908	26.488.590
4.17.06	216	Partite in sospeso	1.197.937.105	0	35.960.903	1.161.976.202	49.090.840	1.112.885.362
		TOT. RESIDUI PROPRI 1992	41.029.788.835	0	2.357.477.290	38.672.311.545	34.549.373.704	4.122.937.841
		TOT.RES.STANZIAMENTO 1992	66.625.199.755	0	733.844	66.624.465.911	9.825.185.488	56.799.280.423
		TOTALE 1992	107.654.988.590	0	2.358.211.134	105.296.777.456	44.374.559.192	60.922.218.264

ALLEGATO L

RESIDUI PASSIVI 1993

CODICE	CAPITOLO NR.	CAPITOLO DENOMINAZIONE	ESISTENTI AL 31.12.1994	VARIAZIONI 1995 AUMENTI	VARIAZIONI 1995 DIMINUZIONI	TOTALE	PAGATI	DA PAGARE
1.01.02	2	Indennita' e rimborsi Organi	1.939.000	0	0	1.939.000	1.939.000	0
1.02.01	21	Stipendi ed altri assegni fissi	100	0	100	0	0	0
1.02.02	22	Compensi per lavoro straordinario	292.482.981	0	0	292.482.981	189.056.540	103.426.441
1.02.06	26	Oneri previdenziali e assistenziali a carico dell'azienda	43.259.106.670	0	0	43.259.106.670	43.259.106.670	0
1.02.08	28	Corsi per pers. e partec. spese corsi ind. Enti naz. ed esteri	167.884.580	0	48.468.080	119.416.500	83.270.250	36.146.250
1.02.09	29	Oneri per mense del pers. ed altri oneri carat.soc.	28.782.000	0	0	28.782.000	0	28.782.000
1.02.12	32	Magg. per lavoro in turno	2.394.057.797	0	0	2.394.057.797	22.927.899	2.371.129.898

ALLEGATO L

R E S I D U I P A S S I V I 1 9 9 3

CODICE	CAPITOLO		ESISTENTI	VARIAZIONI 1995		TOTALE	PAGATI	DA PAGARE
	NR.	DENOMINAZIONE	AL 31.12.1994	AUMENTI	DIMINUZIONI			
1.02.13	33	Oneri lavoro in turno	6	0	6	0	0	0
1.02.15	35	Oneri per incentivazione ed altri premi	566.427.245	0	0	566.427.245	14.506.181	551.921.064
1.04.01	51	Acquisto di libri riviste giornali ed altre pubblicazioni	8.627.342	0	8.205.021	422.321	422.321	0
1.04.02	52	Acquisto mater. di consumo e noleggio materiale tecnico	42.089.220	0	4.153.886	37.935.334	0	37.935.334
1.04.03	53	Spese per servizi di manutenzione ordinaria di impianti e macchinari	1.894.523.192	0	271.500.707	1.623.022.485	616.974.471	1.006.048.014
1.04.04	54	Spese per lavori a stampa	202.869.678	0	193.784.388	9.085.290	9.085.290	0
1.04.05	55	Spese per servizi in appalto e corrispettivi per prestazioni diverse	2.723.869.863	0	209.100.875	2.514.768.988	1.697.496.709	817.272.279
1.04.06	56	Spese di rappresentanza	1.070	0	1.070	0	0	0
1.04.08	58	Accertamenti sanitari	1.837.500	0	0	1.837.500	0	1.837.500

ALLEGATO L

R E S I D U I P A S S I V I 1 9 9 3

CODICE	CAPITOLO		ESISTENTI	VARIAZIONI 1 9 9 5		T O T A L E	P A G A T I	DA PAGARE
	NR.	DENOMINAZIONE	AL 31.12.1994	AUMENTI	DIMINUZIONI			
1.04.10	60	Acq.vestiario e divise	42.795.372	0	143.988	42.651.384	41.651.384	1.000.000
1.04.11	61	Fitto locali ed oneri accessori	594.864.507	0	298.453.385	296.411.122	296.411.122	0
1.04.12	62	Manut. ripar. adattamento di locali e relativi impianti	858.492.435	0	7.018.595	851.473.840	238.333.557	613.140.283
1.04.13	63	Spese di telecomunicazione	2.054.843.381	0	0	2.054.843.381	1.257.213.269	797.630.112
1.04.14	64	Spese per studi progettaz. rilevaz. e sperimen. innovaz. tecnologiche	340.305.829	0	904.496	339.401.333	173.576.160	165.825.173
1.04.15	65	Spese organiz. e partecip. convegni, fiere, mostre	443.658	0	443.658	0	0	0
1.04.16	66	Spese per concorsi	1.090.700	0	0	1.090.700	0	1.090.700
1.04.17	67	Manut.nolegg.ed esercizio di mezzi di trasporto	3.039.147	0	63.790	2.975.357	0	2.975.357
1.04.18	68	Spese per energia elettr., acqua, telefoni e postali	148.257.403	0	548.219	147.709.184	0	147.709.184
1.04.19	69	Combustibili e spese per la conduzione degli impianti termici	105.330.991	0	60.060.451	45.270.540	11.928.824	33.341.716
1.04.20	70	Onorari e compensi per incarichi speciali	72.600.500	0	500	72.600.000	0	72.600.000

ALLEGATO L

RESIDUI PASSIVI 1993

CODICE	CAPITOLO		ESISTENTI	VARIAZIONI 1995		TOTALE	PAGATI	DA PAGARE
	NR.	DENOMINAZIONE	AL 31.12.1994	AUMENTI	DIMINUZIONI			
1.04.21	71	Trasporti e facchinaggi	9.191.700	0	6.596.700	2.595.000	0	2.595.000
1.04.22	72	Imposte e tasse	16.150	0	16.150	0	0	0
1.04.23	73	Premi di assicurazione	2.028.326	0	180	2.028.146	0	2.028.146
1.04.24	74	Spese di propaganda e di pubblicita'	50.800	0	50.800	0	0	0
1.04.25	75	Manutenzione, combustibili e spese di es. aeronaut.	435.617.291	0	41.976.869	393.640.422	285.019.696	108.620.726
1.04.26	76	Acquisto parti di ricambio	359.780.593	0	7.325.056	352.455.537	0	352.455.537
1.05.02	92	Spese commissioni bancarie	217.650	0	0	217.650	0	217.650
1.06.02	102	Restit.rel.entr.erariali	12.787.356.436	0	0	12.787.356.436	3.860.553.275	8.926.803.161
1.07.01	111	Spese per liti, arbitraggi risarcimenti ed accessori	1.865.565	0	1.865.565	0	0	0
2.08.02	122	Ricostr. riprist. trasfor. e manutenz. straord. immobili	2.695.447.076	0	88.826.721	2.606.620.355	1.691.405.621	915.214.734
2.08.03	123	Spese per costruzioni	7.397.907.866	0	3.174.661	7.394.733.205	4.757.881.065	2.636.852.140
2.09.01	131	Acquisti impianti attrezz. macchinari ed aeromobili	28.450.192.067	0	3.444.703	28.446.747.364	23.329.394.404	5.117.352.960

ALLEGATO L

R E S I D U I P A S S I V I 1 9 9 3

CODICE	CAPITOLO		ESISTENTI	VARIAZIONI 1995		TOTALE	PAGATI	DA PAGARE
	NR.	DENOMINAZIONE	AL 31.12.1994	AUMENTI	DIMINUZIONI			
2.09.02	132	Riprist. trasf. e manut. straord. imp. attrezz., macchinari ed aeromobili	475.980.124	0	41.072.609	434.907.515	392.247.800	42.659.715
2.09.05	135	Acquisto di arredi e macchine d'ufficio	261.123.717	0	7.132.091	253.991.626	252.200.676	1.790.950
4.17.04	214	Tratten. a favore di terzi	53.221.733	0	0	53.221.733	18.129.453	35.092.280
4.17.06	216	Partite in sospeso	43.665.666.829	0	868.542.096	42.797.124.733	93.012.337	42.704.112.396
		TOT. RESIDUI PROPRI 1993	152.402.226.090	0	2.172.875.416	150.229.350.674	82.593.743.974	67.635.606.700
		TOT.RES.STANZIAMENTO 1993	67.113.456.076	0	0	67.113.456.076	12.163.070.945	54.950.385.131
		T O T A L E 1 9 9 3	219.515.682.166	0	2.172.875.416	217.342.806.750	94.756.814.919	122.585.991.831

ALLEGATO L

RESIDUI PASSIVI 1994

CODICE	CAPITOLO		ESISTENTI	VARIAZIONI 1995		TOTALE	PAGATI	DA PAGARE
	NR.	DENOMINAZIONE	AL 31.12.1994	AUMENTI	DIMINUZIONI			
1.01.02	2	Indennita' e rimborsi Organi	43.291.800	0	41.395.300	1.896.500	1.896.500	0
1.01.03	3	Spese funzionamento Organi	203.490	0	40	203.450	203.450	0
1.02.01	21	Stipendi ed altri assegni fissi	5.000.000.000	0	0	5.000.000.000	0	5.000.000.000
1.02.02	22	Compensi per lavoro straordinario	300.000.000	0	0	300.000.000	0	300.000.000
1.02.04	24	Ind.rimb.spese trasporto missioni nazion.ed estere	155.045.029	0	1.017.908	154.027.121	154.027.121	0
1.02.06	26	Oneri previdenziali e assistenziali a carico dell'azienda	56.736.726.555	0	0	56.736.726.555	51.361.101.654	5.375.624.901
1.02.08	28	Corsi per pers. e partec. spese corsi ind. Enti naz. ed esteri	869.963.674	0	88.923.449	781.040.225	329.590.391	451.449.834
1.02.09	29	Oneri per mense del pers. ed altri oneri carat.soc.	918.455.827	0	0	918.455.827	918.455.827	0
1.02.11	31	Ind.rimb.spese trasporto miss.addestr.naz.ed estere	302.026.190	0	0	302.026.190	302.026.190	0
1.02.12	32	Magg. per lavoro in turno	1.000.000.000	0	0	1.000.000.000	0	1.000.000.000
1.02.13	33	Oneri lavoro in turno	27.709.333	0	2.375.423	25.333.910	25.333.910	0

ALLEGATO L

RESIDUI PASSIVI 1994

CODICE	CAPITOLO		ESISTENTI	VARIAZIONI 1995		TOTALE	PAGATI	DA PAGARE
	NR.	DENOMINAZIONE	AL 31.12.1994	AUMENTI	DIMINUZIONI			
1.02.14	34	Equo indennizzo	86.303.600	0	0	86.303.600	86.303.600	0
1.02.15	35	Oneri per incentivazione ed altri premi	1.600.000.000	0	0	1.600.000.000	2.486.453	1.597.513.547
1.04.01	51	Acquisto di libri riviste giornali ed altre pubblicazioni	134.211.223	0	2.228.016	131.983.207	124.747.471	7.235.736
1.04.02	52	Acquisto mater. di consumo e noleggio materiale tecnico	830.182.174	0	6.077.595	824.104.579	734.007.595	90.096.984
1.04.03	53	Spese per servizi di manutenzione ordinaria di impianti e macchinari	52.378.536.024	0	36.234.285	52.342.301.739	46.828.316.431	5.513.985.308
1.04.04	54	Spese per lavori a stampa	326.498.607	0	150.887.534	175.611.073	141.856.574	33.754.499
1.04.05	55	Spese per servizi in appalto e corrispettivi per prestazioni diverse	4.086.459.524	0	193.453.943	3.893.005.581	2.808.067.399	1.084.938.182
1.04.06	56	Spese di rappresentanza	1.258.573	0	0	1.258.573	1.109.400	149.173
1.04.08	58	Accertamenti sanitari	65.688.020	0	0	65.688.020	44.243.870	21.444.150
1.04.09	59	Cure, ricoveri, protesi	184.000	0	0	184.000	0	184.000
1.04.10	60	Acq.vestiario e divise	29.216.100	0	0	29.216.100	16.808.576	12.407.524
1.04.11	61	Fitto locali ed oneri accessori	742.895.402	0	1.177.086	741.718.316	684.575.059	57.143.257

ALLEGATO L

RESIDUI PASSIVI 1994

CODICE	CAPITOLO		ESISTENTI	VARIAZIONI 1995		TOTALE	PAGATI	DA PAGARE
	NR.	DENOMINAZIONE	AL 31.12.1994	AUMENTI	DIMINUZIONI			
1.04.12	62	Manut. ripar. adattamento di locali e relativi impianti	883.663.940	0	65.690.601	817.973.339	749.641.517	68.331.822
1.04.13	63	Spese di telecomunicazione	3.494.433.183	0	0	3.494.433.183	2.671.893.267	822.539.916
1.04.14	64	Spese per studi progettaz. rilevaz. e sperimen. innovaz. tecnologiche	108.901.500	0	3.040.000	105.861.500	64.389.600	41.471.900
1.04.15	65	Spese organiz. e partecip. convegni, fiere, mostre	526.400	0	526.400	0	0	0
1.04.16	66	Spese per concorsi	10.710.000	0	0	10.710.000	10.710.000	0
1.04.17	67	Manut.ñolegg.ed esercizio di mezzi di trasporto	88.704.975	0	11.500.092	77.204.883	52.605.944	24.598.939
1.04.18	68	Spese per energia elettr., acqua, telefoni e postali	1.613.377.764	0	43.668.716	1.569.709.048	1.333.659.585	236.049.463
1.04.19	69	Combustibili e spese per la conduzione degli impianti termici	632.848.255	0	131.872.903	500.975.352	375.741.204	125.234.148
1.04.21	71	Trasporti e facchinaggi	60.004.040	0	25.422.500	34.581.540	34.581.540	0
1.04.22	72	Imposte e tasse	403.793.705	0	370.750	403.422.955	403.422.955	0
1.04.23	73	Premi di assicurazione	116.659.395	0	0	116.659.395	51.183.000	65.476.395

ALLEGATO L

R E S I D U I P A S S I V I 1 9 9 4

CODICE	CAPITOLO		ESISTENTI	VARIAZIONI 1995		TOTALE	PAGATI	DA PAGARE
	NR.	DENOMINAZIONE	AL 31.12.1994	AUMENTI	DIMINUZIONI			
1.04.24	74	Spese di propaganda e di pubblicita'	75.998.415	0	675.920	75.322.495	75.322.495	0
1.04.25	75	Manutenzione, combustibili e spese di es. aeronaut.	1.243.030.656	0	54.628.946	1.188.401.710	1.111.444.975	76.956.735
1.04.26	76	Acquisto parti di ricambio	9.040.073.495	0	7.494.698	9.032.578.797	8.960.997.934	71.580.863
1.05.02	92	Spese commissioni bancarie	84.272.165	0	0	84.272.165	22.948.388	61.323.777
1.05.03	93	Int.pass.rel.entr.erariali	186.527	0	0	186.527	0	186.527
1.06.02	102	Restit.rel.entr.erariali	856.529	0	0	856.529	432.219	424.310
1.07.01	111	Spese per liti, arbitraggi risarcimenti ed accessori	103.580.011	0	4.793.884	98.786.127	96.460.127	2.326.000
2.08.02	122	Ricostr. riprist. trasfor. e manutenz. straord. immobili	402.151.478	0	7.759.067	394.392.411	324.270.006	70.122.405
2.08.03	123	Spese per costruzioni	158.739.555	0	140.500	158.599.055	100.791.399	57.807.656
2.09.01	131	Acquisti impianti attrezz. macchinari ed aeromobili	104.455.786.301	0	59.871.713	104.395.914.588	34.853.159.261	69.542.755.327
2.09.02	132	Riprist. trasf. e manut. straord. imp. attrezz., macchinari ed aeromobili	1.099.638.695	0	20.052.393	1.079.586.302	931.586.371	147.999.931
2.09.03	133	Acquisto mezzi di trasporto	64.802.457	0	0	64.802.457	64.802.457	0

ALLEGATO L

RESIDUI PASSIVI 1994

CODICE	CAPITOLO		ESISTENTI	VARIAZIONI 1995		TOTALE	PAGATI	DA PAGARE
	NR.	DENOMINAZIONE	AL 31.12.1994	AUMENTI	DIMINUZIONI			
2.09.04	134	Grandi manut. mezzi trasp.	9.549.875	0	565.817	8.984.058	8.984.058	0
2.09.05	135	Acquisto di arredi e macchine d'ufficio	541.484.728	0	10.642.431	530.842.297	499.053.201	31.789.096
4.17.01	211	Ritenute erariali	18.445.517.327	0	0	18.445.517.327	18.445.517.327	0
4.17.02	212	Rit. prev. e assist.	5.586.224.726	0	0	5.586.224.726	5.586.224.726	0
4.17.03	213	Ritenute diverse	366.056.803	0	0	366.056.803	366.056.803	0
4.17.04	214	Tratten. a favore di terzi	116.886.152	0	0	116.886.152	61.561.042	55.325.110
4.17.06	216	Partite in sospeso	78.220.108.022	0	188.178.408	78.031.929.614	1.221.367.188	76.810.562.426
4.17.07	217	Rec. antic. FF.DD.	2.419.588.722	0	0	2.419.588.722	2.419.588.722	0
		TOT. RESIDUI PROPRI 1994	355.483.010.941	0	1.160.666.318	354.322.344.623	185.463.554.782	168.858.789.841
		TOT.RES.STANZIAMENTO 1994	111.423.000.000	0	0	111.423.000.000	7.326.700.100	104.096.299.900
		TOTALE 1994	466.906.010.941	0	1.160.666.318	465.745.344.623	192.790.254.882	272.955.089.741
	(A)	TOT.RESIDUI PROPRI 1986/94	662.301.166.041	0	14.362.440.074	647.938.725.967	358.342.620.499	289.596.105.468
	(B)	RES.STANZIAMENTO 1989/94	266.770.261.069	0	196.152.952	266.574.108.117	34.078.057.163	232.496.050.954
		TOTALE GENERALE (A+B)	929.071.427.110	0	14.558.593.026	914.512.834.084	392.420.677.662	522.092.156.422

SITUAZIONE RESIDUI DI STANZIAMENTO

PAGINA BIANCA

ALLEGATO L bis

IMPEGNI DI ACCANTONAMENTO 1989

N. CAP.	DESCRIZIONE DEL CAPITOLO	DESCRIZIONE DELLA SPESA	COD. PROG.	IMPORTI ACCANTONATI	RIACCERTAMENTI OPERATI AL 31\12\94	ACCANTONAMENTI AL NETTO DEI RIACCER.MENTI(A)	N. ORD.	RESIDUI AL 31\12\94 (B)	PAG. EFFETTUATI NELL'E.F. 1995 (C)	RIACCERTAMENTI (+/-) E.F. 1995 (D)	RESIDUI AL 31\12\95 (E) = (B-C+D)	IMPORTI CONTRATTUAL.TE IMPEGNATI (F)	% REALIZZ. ACCANTONAMENTI (G=F/(A+D))
122	RICOSTR. RIPRIST. E TRASFOR. IMMOBILI	Nuova S.O. ACC Roma (nota DG 2965/89)	13D1 02	4.000.000.000	-4.000.000.000	0	39	0	0	0	0	0	0,00%
		Totale capitolo 122		4.000.000.000	-4.000.000.000	0		0	0	0	0	0	0,00%
123	SPESE PER COSTRUZIONI	Costr. nuovo B/T e di controllo Falconara (nota DG 2965/89)	12C2 36	2.200.000.000	0	2.200.000.000	12	2.200.000.000	0	0	2.200.000.000	0	0,00%
		Totale capitolo 123		2.200.000.000	0	2.200.000.000		2.200.000.000	0	0	2.200.000.000	0	0,00%
131	ACQ.IMPIANTI ATTREZZATURE MACCHINARI ED AEROMOBILI	Bonif. e riconf. sistema T.L.C. Fiumicino (nota DG 2965/89)	01CB 25	9.300.000.000	-47.605.029	9.252.394.971	205	0	0	0	0	9.252.394.971	100,00%
		Rinnovo S.O. ACC/Roma (nota DG 2965/89)	04B3 02	11.570.000.000	-250.000	11.569.750.000	206	0	0	0	0	11.569.750.000	100,00%
		Adeg.to Hw CEDS/AISAS (nota DG 2965/89)	04B2	2.380.000.000		2.380.000.000	208	493.631.500	493.389.000	-242.500	0	2.380.000.000	100,01%
		Totale capitolo 131		23.250.000.000	-47.855.029	23.202.144.971		493.631.500	493.389.000	-242.500	0	23.202.144.971	100,00%
		T O T A L E 1 9 8 9		29.450.000.000	-4.047.855.029	25.402.144.971		2.693.631.500	493.389.000	-242.500	2.200.000.000	23.202.144.971	91,34%

ALLEGATO L bis

IMPEGNI DI ACCANTONAMENTO 1990

N. CAP.	DESCRIZIONE DEL CAPITOLO	DESCRIZIONE DELLA SPESA	COD. PROG.	IMPORTI ACCANTONATI	RIACCERTAMENTI OPERATI AL 31\12\94	ACCANTONAMENTI AL NETTO DEI RIACCER.MENTI(A)	N. ORD.	RESIDUI AL 31\12\94 (B)	PAG. EFFETTUATI NELL'E.F. 1995 (C)	RIACCERTAMENTI (+/-) E.F. 1995 (D)	RESIDUI AL 31\12\95 (E) = (B-C+D)	IMPORTI CONTRATTUAL.TE IMPEGNATI (F)	% REALIZZ. ACCANTONAMENTI [G=F/(A+D)]
122	RICOSTR. RIPRIST. E TRASFOR. IMMOBILI	Opere civili ristruttur. aerop. Orio al Serio	13B	24.000.000	-200.000	23.800.000	55	0	0	0	0	23.800.000	100,00%
		Rete locale S.C.	18A	100.000.000	0	100.000.000	56	0	0	0	0	100.000.000	100,00%
		Totale capitolo 122		124.000.000	-200.000	123.800.000		0	0	0	0	123.800.000	100,00%
123	SPESE PER COSTRUZIONI	Allest. S.O. Brindisi e radar Masseria Orimini	12Aa	1.200.000.000		1.200.000.000	28	132.398.798	132.398.798	0	0	1.200.000.000	100,00%
		Variazione op. civili nuovo radar Peschiera	12Da	600.000.000		600.000.000	27	77.041.085	0	0	77.041.085	600.000.000	100,00%
		Allest. B.T. Bergamo	12Db	214.000.000	-990.000	213.010.000	29	0	0	0	0	213.010.000	100,00%
		Totale capitolo 123		2.014.000.000	-990.000	2.013.010.000		209.439.883	132.398.798	0	77.041.085	2.013.010.000	100,00%
131	ACQ.IMPIANTI ATTREZZATURE MACCHINARI ED AEROMOBILI	Forn. in opera apparato p.d.r. siti vari	01Af	1.750.000.000	-31.403.190	1.718.596.810	258	27.759.130	0	0	27.759.130	1.718.596.810	100,00%
		Forn. in opera apparato T.B.T. Orio al Serio	01Ca	2.000.000.000	-800.000	1.999.200.000	265	90.917.190	0	0	90.917.190	1.999.200.000	100,00%
		Allestimento B.T. Torino	01Cb	2.500.000.000	0	2.500.000.000	264	0	0	0	0	2.500.000.000	100,00%
		Allest. TWR Fiumicino bonifica R/T	01Cm	1.360.000.000	-1.359.897.349	102.651	261	0	0	0	0	102.651	100,00%
		Allest. TWR Fiumicino fibra ottica	01Cm	2.800.000.000	0	2.800.000.000	262	2.678.640.128	713.353.136	0	1.965.286.992	2.284.306.755	81,58%

ALLEGATO L bis

IMPEGNI DI ACCANTONAMENTO 1990

N. CAP.	DESCRIZIONE DEL CAPITOLO	DESCRIZIONE DELLA SPESA	COD. PROG.	IMPORTI ACCANTONATI	RIACCERTAMENTI OPERATI AL 31\12\94	ACCANTONAMENTI AL NETTO DEI RIACCER.MENTI(A)	N. ORD.	RESIDUI AL 31\12\94 (B)	PAG. EFFETTUATI NELL'E.F. 1995 (C)	RIACCERTAMENTI (+/-) E.F. 1995 (D)	RESIDUI AL 31\12\95 (E) = (B-C+D)	IMPORTI CONTRATTUAL.TE IMPEGNATI (F)	% REALIZZ. ACCANTONAMENTI [G=F/(A+D)]
131	ACQ.IMPIANTI ATTREZZATURE MACCHINARI ED AEROMOBILI	Automaz. sistema meteo aeroportuale	02A	3.600.000.000	-691.946.068	2.908.053.932	269	2.251.140.255	309.168.783	0	1.941.971.472	2.908.053.932	100,00%
		Sistema fac-simile per servizio meteo	02Ba	200.000.000	0	200.000.000	254	0	0	0	0	200.000.000	100,00%
		Sistema Wind-shear per aeroporto Palermo	02G	1.000.000.000	0	1.000.000.000	257	31.613.301	0	0	31.613.301	1.000.000.000	100,00%
		Allestimento B.T. Bergamo	03Dc	357.000.000	0	357.000.000	266	0	0	0	0	357.000.000	100,00%
		Rete locale S.Centrale	03Ea	400.000.000	-48.096	399.951.904	270	0	0	0	0	399.951.904	100,00%
		Allest. S.O. Brindisi e radar Masseria Orimini	04Aa	5.280.000.000	0	5.280.000.000	263	0	0	0	0	5.280.000.000	100,00%
		Rinnovo CED/AOIS, CNR e Crav Roma	04Bb	73.100.000.000	-288.000	73.099.712.000	272	0	0	0	0	73.099.712.000	100,00%
		Sistema multifonico per nuova S.O. Crav Milano	04M	1.724.000.000	-15.245.680	1.708.754.320	260	0	0	0	0	1.708.754.320	100,00%
		Sistema mobile TWR	05Fa	300.000.000	-1.281.440	298.718.560	253	0	0	0	0	298.718.560	100,00%
		Lotto agg.vo contr.973/89	10Ac	155.000.000	0	155.000.000	256	0	0	0	0	155.000.000	100,00%
		Potenz. adeg.to imp. A.V. ed aliment. elettrica GE	10Ac	1.100.000.000	0	1.100.000.000	267	1.100.000.000	0	-192.242.347	907.757.653	907.757.653	100,00%
		Potenz. adeg.to imp. A.V. ed aliment. elettrica GE	10Ad	1.400.000.000	0	1.400.000.000	268	1.400.000.000	0	0	1.400.000.000	1.400.000.000	100,00%
		Rinnovo parco sist. E.E. e di riserva	10Bb	171.948.500	0	171.948.500	255	171.948.500	0	0	171.948.500	171.948.500	100,00%
		Ammodern.to flotta R.M.	11F	2.700.000.000	-2.700.000.000	0	271	0	0	0	0	0	0,00%

ALLEGATO L bis

IMPEGNI DI ACCANTONAMENTO 1990

N. CAP.	DESCRIZIONE DEL CAPITOLO	DESCRIZIONE DELLA SPESA	COD. PROG.	IMPORTI ACCANTONATI	RIACCERTAMENTI OPERATI AL 31\12\94	ACCANTONAMENTI AL NETTO DEI RIACCER.MENTI(A)	N. ORD.	RESIDUI AL 31\12\94 (B)	PAG. EFFETTUATI NELL'E.F. 1995 (C)	RIACCERTAMENTI (+/-) E.F. 1995 (D)	RESIDUI AL 31\12\95 (E) = (B-C+D)	IMPORTI CONTRATTUAL.TE IMPEGNATI (F)	% REALIZZ. ACCANTONAMENTI [G=F/(A+D)]
131	ACQ.IMPIANTI ATTREZZATURE MACCHINARI ED AEROMOBILI	Attrezzature bar-mensa S.C. e periferia	17Bd	20.426.714	0	20.426.714	273	0	0	0	0	20.426.714	100,00%
		Impianto antincendio postaz. radar M.Lesina	18D	4.800.000.000	-4.800.000.000	0	259	0	0	0	0	0	0,00%
		Totale capitolo 131		105.918.375.214	-8.800.909.823	97.117.465.391		7.752.018.504	1.022.521.919	-192.242.347	6.537.254.238	96.409.529.799	99,47%
132	RIPRIST. TRASF. MANUT. STRAORD. IMP., ATTREZZ., MACCHINARI ED AEROMOBILI	Rete locale Sede Centrale	16Cc	50.000.000	-2.251	49.997.749	56	0	0	0	0	50.000.000	100,00%
		Totale capitolo 132		50.000.000	-2.251	49.997.749		0	0	0	0	50.000.000	100,00%
133	ACQUISTI MEZZI TRASPORTO	Acq. automezzi periferia	09	124.000.000	-166.689	123.833.311	3	0	0	0	0	123.833.311	100,00%
		Totale capitolo 133		124.000.000	-166.689	123.833.311		0	0	0	0	123.833.311	100,00%
135	ACQ. ARREDI E MACCHINE D'UFFICIO	Armadi di sicurezza	15	100.000.000	-32.377.060	67.622.940	33	0	0	0	0	67.622.940	100,00%
		Banconi reception S.C.	15	100.000.000	-159.000	99.841.000	34	0	0	0	0	99.841.000	100,00%
		Totale capitolo 135		200.000.000	-32.536.060	167.463.940		0	0	0	0	167.463.940	100,00%
		TOTALE 1990		108.430.375.214	-8.834.804.823	99.595.570.391		7.961.458.387	1.154.920.717	-192.242.347	6.614.295.323	98.887.637.050	99,48%

ALLEGATO L bis

IMPEGNI DI ACCANTONAMENTO 1991

N. CAP.	DESCRIZIONE DEL CAPITOLO	DESCRIZIONE DELLA SPESA	COD. PROG.	IMPORTI ACCANTONATI	RIACCERTAMENTI OPERATI AL 31\12\94	ACCANTONAMENTI AL NETTO DEI RIACCER.MENTI(A)	N. ORD.	RESIDUI AL 31\12\94 (B)	PAG. EFFETTUATI NELL'E.F. 1995 (C)	RIACCERTAMENTI (+/-) E.F. 1995 (D)	RESIDUI AL 31\12\95 (E) = (B-C+D)	IMPORTI CONTRATTUAL.TE IMPEGNATI (F)	% REALIZZ. ACCANTONAMENTI [G=F/(A+D)]
122	RICOSTR. RIPRIST. E TRASFOR. IMMOBILI	Opere civili Orio	BC13Bc21	14.282.000	-1.715.600	12.566.400	25	0	0	0	0	12.566.400	100,00%
		Totale capitolo 122		14.282.000	-1.715.600	12.566.400		0	0	0	0	12.566.400	100,00%
123	SPESE PER COSTRUZIONI	Opere civili P G N C S	BC12Ad00	1.000.000.000	-300.875.000	699.125.000	22	629.212.500	0	0	629.212.500	699.125.000	100,00%
		Opere civili Orio	BC12Ca21	500.714.000	-34.971.800	465.742.200	18	0	0	0	0	465.742.200	100,00%
		Costruz. cavidotto Urbe	BC12Ca26	57.448.440	-57.448.440	0	19	0	0	0	0	0	0,00%
		ILS Linate-Catania op.civ	BC12Oc00	1.000.000.000	0	1.000.000.000	21	2.934.261	0	-2.934.261	0	997.065.739	100,00%
		Opere civili Crav Roma	BC12F 02	15.593.857.000	-857.000	15.593.000.000	20	0	0	0	0	15.593.000.000	100,00%
		Totale capitolo 123		18.152.019.440	-394.152.240	17.757.867.200		632.146.761	0	-2.934.261	629.212.500	17.754.932.939	100,00%
131	ACQ.IMPIANTI ATTREZZATURE MACCHINARI ED AEROMOBILI	Forn. APP Orio al Serio	BC01Cm21	2.335.617.000	-233.589.100	2.102.027.900	201	0	0	0	0	2.102.027.900	100,00%
		Allest. B.T. sist. TLC TO	BC01Cr29	3.998.028.619	-72.887.622	3.925.140.997	202	1.901.542.615	1.098.195.348	0	803.347.267	3.925.140.997	100,00%
		Acq. p.d.r. sistema meteo aeroportuale	BC02I 00	500.000.000	-1.212.690	498.787.310	210	0	0	0	0	498.787.310	100,00%
		Forn. sist. AF colleg. TF/TG Urbe	BC03Db00	129.448.200	-129.448.200	0	205	0	0	0	0	0	0,00%
		Nuovo imp. Crav Roma	B1048a02	3.570.000.000	0	3.570.000.000	206	3.570.000.000	0	0	3.570.000.000	3.570.000.000	100,00%
		P G N C S	BC04D 00	5.000.000.000	0	5.000.000.000	209	4.055.535.070	2.012.311.565	0	2.043.223.505	5.000.000.000	100,00%
		ILS Linate e Catania	BC05C 00	8.000.000.000	0	8.000.000.000	208	359.106.943	0	0	359.106.943	8.000.000.000	100,00%

ALLEGATO L bis

IMPEGNI DI ACCANTONAMENTO 1991

N. CAP.	DESCRIZIONE DEL CAPITOLO	DESCRIZIONE DELLA SPESA	COD. PROG.	IMPORTI ACCANTONATI	RIACCERTAMENTI OPERATI AL 31\12\94	ACCANTONAMENTI AL NETTO DEI RIACCER.MENTI(A)	N. ORD.	RESIDUI AL 31\12\94 (B)	PAG. EFFETTUATI NELL'E.F. 1995 (C)	RIACCERTAMENTI (+/-) E.F. 1995 (D)	RESIDUI AL 31\12\95 (E) = (B-C+D)	IMPORTI CONTRATTUAL.TE IMPEGNATI (F)	% REALIZZ. ACCANTONAMENTI [G=F/(A+D)]
131	ACQ.IMPIANTI ATTREZZATURE MACCHINARI ED AERONOBILI	Radar mobile	BC05Fe00	8.000.000.000	0	8.000.000.000	200	0	0	0	0	8.000.000.000	100,00%
		Sist. TLC Albenga-Urbe	BC07Bn00	1.169.826.097	0	1.169.826.097	203	388.363.640	4.284.000	0	384.079.640	785.746.456	67 17%
		Forn. ed install. coll. TF/TG	BC10Bb26	293.445.717	-293.445.717	0	204	0	0	0	0	0	0,00%
		Nuova cab. elettr. Padova	BC10Bd38	925.000.000	-340.436.180	584.563.820	211	46.820.322	0	0	46.820.322	584.563.820	100,00%
		Condizionatori periferia	BC17Bc00	810.000.000	-7.940.000	802.060.000	212	0	0	0	0	802.060.000	100,00%
		Totale capitolo 131		34.731.365.633	-1.078.959.509	33.652.406.124		10.321.368.590	3.114.790.913	0	7.206.577.677	33.268.326.483	98,86%
		T O T A L E 1 9 9 1		52.897.667.073	-1.474.827.349	51.422.839.724		10.953.515.351	3.114.790.913	-2.934.261	7.835.790.177	51.035.825.822	99,25%

ALLEGATO L bis

IMPEGNI DI ACCANTONAMENTO 1992

N. CAP.	DESCRIZIONE DEL CAPITOLO	DESCRIZIONE DELLA SPESA	COD. PROG.	IMPORTI ACCANTONATI	RIACCERTAMENTI OPERATI AL 31\12\94	ACCANTONAMENTI AL NETTO DEI RIACCER.MENTI(A)	N. ORD.	RESIDUI AL 31\12\94 (B)	PAG. EFFETTUATI NELL'E.F. 1995 (C)	RIACCERTAMENTI (+/-) E.F. 1995 (D)	RESIDUI AL 31\12\95 (E) = (B-C+D)	IMPORTI CONTRATTUAL.TE IMPEGNATI (F)	% REALIZZ. ACCANTONAMENTI [G=F/(A+D)]
122	RICOSTR. RIPRIST. E TRASFOR. IMMOBILI	Potenz. c.e. radar Napoli	BC4.1Hb	30.000.000	0	30.000.000	36	0	0	0	0	30.000.000	100,00%
		Ristr. ERR M.te Codi	BC4.1Hb	426.000.000	-8.762.200	417.237.800	37	203.452.033	203.452.033	0	0	417.237.800	100,00%
		Ristr. TWR Palermo	BC4.1Hb	200.000.000	0	200.000.000	40	200.000.000	0	0	200.000.000	200.000.000	100,00%
		Allest. CED/SIA PD/BR	BC4.1Hc	190.000.000	0	190.000.000	41	0	0	0	0	190.000.000	100,00%
		Bonif. manuf. M.te Cavo	BC4.1Hd	150.000.000	-10.520.100	139.479.900	38	139.479.900	0	0	139.479.900	139.479.900	100,00%
		Allest. CED/SIA PD/BR	BC4.1Hd	23.000.000	0	23.000.000	42	8.956.318	8.956.318	0	0	23.000.000	100,00%
		Manut. ascensori	BA4.1Ib	50.000.000	-4.934.700	45.065.300	43	0	0	0	0	45.065.300	100,00%
		Apertura finestre S.C.	BA4.1Ie	580.000.000	-569.999	579.430.001	44	0	0	0	0	579.430.001	100,00%
		Ristr.manuf. M.te Circeo	BC4.1Hc	30.000.000	0	30.000.000	39	0	0	0	0	30.000.000	100,00%
		Totale capitolo 122		1.679.000.000	-24.786.999	1.654.213.001		551.888.251	212.408.351	0	339.479.900	1.654.213.001	100,00%
123	SPESE PER COSTRUZIONI	Blocco tecnico Napoli	BC4.1Cd	9.000.000.000	0	9.000.000.000	9	7.840.589.549	9.197.236	0	7.831.392.313	9.000.000.000	100,00%
		Manut. cab. el. ALGHERO	BC4.1Dd	66.000.000	-15.097.750	50.902.250	10	28.711	0	-28.711	0	50.902.250	100,06%
		Pavimento TWR Forli'	BC4.1Ha	120.000.000	0	120.000.000	11	0	0	0	0	120.000.000	100,00%
		Ric. per G.E. M.te Cavo	BC4.1Ha	30.000.000	0	30.000.000	12	30.000.000	0	0	30.000.000	9.520.000	31,73%
		Totale capitolo 123		9.216.000.000	-15.097.750	9.200.902.250		7.870.618.260	9.197.236	-28.711	7.861.392.313	9.180.422.250	99,78%

ALLEGATO L bis

IMPEGNI DI ACCANTONAMENTO 1992

N. CAP.	DESCRIZIONE DEL CAPITOLO	DESCRIZIONE DELLA SPESA	COD. PROG.	IMPORTI ACCANTONATI	RIACCERTAMENTI OPERATI AL 31\12\94	ACCANTONAMENTI AL NETTO DEI RIACCER.MENTI(A)	N. ORD.	RESIDUI AL 31\12\94 (B)	PAG. EFFETTUATI NELL'E.F. 1995 (C)	RIACCERTAMENTI (+/-) E.F. 1995 (D)	RESIDUI AL 31\12\95 (E) = (B-C+D)	IMPORTI CONTRATTUAL.TE IMPEGNATI (F)	% REALIZZ. ACCANTONAMENTI [G=F/(A+D)]
131	ACQ.IMPIANTI ATTREZZATURE MACCHINARI ED AEROMOBILI	Nuovo centro Abano	BC1.1Ba	4.400.000.000	0	4.400.000.000	205	4.400.000.000	0	0	4.400.000.000	4.400.000.000	100,00%
		Adeg. sala A.M. Crav BR	BC1.1Bh	3.570.000.000	0	3.570.000.000	206	1.222.867.816	0	0	1.222.867.816	3.044.735.128	85,29%
		Ricetras. portat. e fissi	BC1.1C3	1.200.000.000	0	1.200.000.000	211	471.058.955	219.986.240	0	251.072.715	948.927.285	79,08%
		Ann. sist. aerop. Bolzano	BC1.1Cb	1.000.000.000	-1.000.000.000	0	207	0	0	0	0	0	0,00%
		Ann. sist. aerop. Foggia	BC1.1Ce	1.500.000.000	-96.885.700	1.403.114.300	208	1.100.078.420	1.100.078.420	0	0	1.403.114.300	100,00%
		Ann. sist. aerop. Napoli	BC1.1Ck	1.200.000.000	0	1.200.000.000	197	0	0	0	0	1.200.000.000	100,00%
		Ann. sist. aerop. Palermo	BC1.1Cn	1.000.000.000	0	1.000.000.000	209	500.013.431	500.013.431	0	0	1.000.000.000	100,00%
		Ann. sist. aerop. F.co	BC1.1Cx	321.000.000	0	321.000.000	210	321.000.000	0	0	321.000.000	0	0,00%
		Adeg.to Hw e Sw CNR	BC1.2Ab	260.000.000	-580.000	259.420.000	212	0	0	0	0	259.420.000	100,00%
		Cuffie per CTA	BC1.2Bc	455.000.000	0	455.000.000	214	0	0	0	0	455.000.000	100,00%
		Registr. per Salerno	BC1.2Bd	40.000.000	-1.947.370	38.052.630	215	0	0	0	0	38.052.630	100,00%
		Rete MFC MI/PD	BC1.2Be	462.000.000	0	462.000.000	216	0	0	0	0	462.000.000	100,00%
		Reti in fibra ottica aeroporti vari	BC1.2Bf	2.500.000.000	0	2.500.000.000	217	2.500.000.000	0	0	2.500.000.000	1.271.960.428	50,88%
		Rete telefonica aziendale	BC1.2Bi	6.000.000.000	0	6.000.000.000	195	6.000.000.000	0	0	6.000.000.000	6.000.000.000	100,00%
		Gestione messaggi telex	BA1.2Cc	50.000.000	-20.000	49.980.000	244	0	0	0	0	49.980.000	100,00%
		Fax simili	BF1.2Cd	84.000.000	-961.800	83.038.200	247	0	0	0	0	83.038.200	100,00%
		Colleg. P.R. ER/CAR/C.NO	BC1.2Da	11.000.000.000	0	11.000.000.000	218	11.000.000.000	0	0	11.000.000.000	0	0,00%
		n. 4 sistemi VOR/DME	BC1.3Ba	2.000.000.000	0	2.000.000.000	219	2.000.000.000	2.000.000.000	0	0	2.000.000.000	100,00%

ALLEGATO L bis

IMPEGNI DI ACCANTONAMENTO 1992

N. CAP.	DESCRIZIONE DEL CAPITOLO	DESCRIZIONE DELLA SPESA	COD. PROG.	IMPORTI ACCANTONATI	RIACCERTAMENTI OPERATI AL 31\12\94	ACCANTONAMENTI AL NETTO DEI RIACCER.MENTI(A)	N. ORD.	RESIDUI AL 31\12\94 (B)	PAG. EFFETTUATI NELL'E.F. 1995 (C)	RIACCERTAMENTI (+/-) E.F. 1995 (D)	RESIDUI AL 31\12\95 (E) = (B-C+D)	IMPORTI CONTRATTUAL.TE IMPEGNATI (F)	% REALIZZ. ACCANTONAMENTI (G=F/(A+D))
131	ACQ.IMPIANTI ATTREZZATURE MACCHINARI ED AEROMOBILI	Sistemi VDF	BC1.3Bc	500.000.000	-163.648.880	336.351.120	220	173.440.953	173.440.953	0	0	336.351.120	100,00%
		NDB Alghero / Albenga	BC1.3Be	230.000.000	-61.842.290	168.157.710	221	110.658.100	102.768.200	0	7.889.900	168.157.710	100,00%
		Sistema mobile TWR	BC1.5Aa	800.000.000	0	800.000.000	222	800.000.000	0	0	800.000.000	0	0,00%
		Sistema mobile DME	BC1.5Ab	1.000.000.000	0	1.000.000.000	223	1.000.000.000	0	0	1.000.000.000	0	0,00%
		Sistema mobile ILS	BC1.5Ac	6.000.000.000	0	6.000.000.000	225	6.000.000.000	0	0	6.000.000.000	0	0,00%
		Stazione en. mobile per radar m.	BC1.5Ae	999.500.000	-5.621.520	993.878.480	226	46.838.400	46.838.400	0	0	993.878.480	100,00%
		Sistema mobile VOR	BC1.5Af	2.200.000.000	0	2.200.000.000	224	2.200.000.000	0	0	2.200.000.000	0	0,00%
		Stazione meteo mobile	BH1.5Ag	750.000.000	0	750.000.000	194	750.000.000	0	0	750.000.000	0	0,00%
		Prima dot. p.d.r. Ravenna	BC2.1Bb	119.000.000	0	119.000.000	227	63.092.610	43.792.476	0	19.300.134	99.699.866	83,78%
		Reint. DDS-80/M MI	BC2.1Bb	1.547.000.000	-462.180.708	1.084.819.292	228	0	0	0	0	1.084.819.289	100,00%
		Autom. operat. Crav PD/BR	BH2.1Bd	1.000.000.000	0	1.000.000.000	186	1.000.000.000	439.114.100	0	560.885.900	1.000.000.000	100,00%
		Auton. oper. TWR Linate	BH2.1Be	5.000.000.000	-5.420	4.999.994.580	187	4.999.994.580	2.560.395.241	0	2.439.599.339	4.999.994.580	100,00%
		Rinnovo APP Napoli Fase 1	BC2.1Ca	900.000.000	0	900.000.000	198	0	0	0	0	900.000.000	100,00%
		Kit insonor. APP Napoli	BC2.1Ca	119.000.000	-119.000.000	0	229	0	0	0	0	0	0,00%
		Sist. pres. APP Bologna	BC2.1Cc	1.200.000.000	0	1.200.000.000	230	593.418.920	0	0	593.418.920	606.581.080	50,55%
		Upgrading Hw CPS	BF2.3Aa	435.000.000	-10.856.225	424.143.775	245	0	0	0	0	424.143.787	100,00%
		Dischi magnetici ottici	BF2.3Aa	354.000.000	0	354.000.000	246	354.000.000	354.000.000	0	0	354.000.000	100,00%
		Acquisto P.C.	BF2.3Ab	90.000.000	-18.076.400	71.923.600	240	0	0	0	0	71.923.600	100,00%

ALLEGATO L bis

IMPEGNI DI ACCANTONAMENTO 1992

N. CAP.	DESCRIZIONE DEL CAPITOLO	DESCRIZIONE DELLA SPESA	COD. PROG.	IMPORTI ACCANTONATI	RIACCERTAMENTI OPERATI AL 31\12\94	ACCANTONAMENTI AL NETTO DEI RIACCER.MENTI(A)	N. ORD.	RESIDUI AL 31\12\94 (B)	PAG. EFFETTUATI NELL'E.F. 1995 (C)	RIACCERTAMENTI (+/-) E.F. 1995 (D)	RESIDUI AL 31\12\95 (E) = (B-C+D)	IMPORTI CONTRATTUAL.TE IMPEGNATI (F)	% REALIZZ. ACCANTONAMENTI (G=F/(A+D))
131	ACQ.IMPIANTI ATTREZZATURE MACCHINARI ED AEROMOBILI	Sistema Rilpre perif.	BF2.3Ab	468.000.000	0	468.000.000	249	468.000.000	0	0	468.000.000	0	0,00%
		Procedure SIPRO	BH2.3Db	650.000.000	0	650.000.000	188	260.693.487	0	0	260.693.487	637.261.253	98,04%
		Strum. rilievi topograf.	BH2.3Dc	300.000.000	0	300.000.000	189	241.437.060	0	0	241.437.060	58.562.940	19,52%
		Fotocopie bianco/volta	BH2.3Dd	30.000.000	0	30.000.000	190	30.000.000	0	0	30.000.000	0	0,00%
		Memorizz. laser	BH2.3Df	40.000.000	0	40.000.000	191	0	0	0	0	40.000.000	100,00%
		Postazione lavoro AISAS	BH2.3Dg	468.892.540	0	468.892.540	192	468.892.540	0	0	468.892.540	0	0,00%
		Sistema meteo aeroport.	BH3.1Ad	532.000.000	0	532.000.000	193	0	0	0	0	532.000.000	100,00%
		Sistema LAREFAX meteo	BC3.1Ba	750.000.000	-17.655.555	732.344.445	231	670.419.487	407.421.407	0	262.998.080	732.344.445	100,00%
		Sist. prevenzione nebbia	BA3.1G	500.000.000	0	500.000.000	248	500.000.000	0	0	500.000.000	0	0,00%
		Sist. anemometr. FI/OL/CT	BC3.1Hb	176.000.000	0	176.000.000	232	0	0	0	0	176.000.000	100,00%
		Ann. imp. AVL GE/CT/FO/PA	BC3.2Ab	1.390.000.000	0	1.390.000.000	233	1.390.000.000	16.947.900	0	1.373.052.100	1.390.000.000	100,00%
		Potenz. C.E. radar Napoli	BC4.1Gb	170.000.000	0	170.000.000	199	0	0	0	0	170.000.000	1..,.0%
		Manut.cab.elettr. Alghero	BC4.1Gb	234.000.000	-53.417.500	180.582.500	235	107.961	0	-107.961	0	180.582.500	100,06%
		Ann. imp. AVL GE/CT/FO/PA	BC4.1Gb	3.500.000.000	0	3.500.000.000	234	3.500.000.000	172.740.575	0	3.327.259.425	2.189.371.500	62,55%
		Ristrutt. ERR M.te Codi	BC4.1Gc	702.000.000	-395.456.000	306.544.000	200	204.442.000	201.948.189	0	2.493.811	306.544.000	100,00%
		Ric. per G.E. M.te Cavo	BC4.1Hb	35.000.000	0	35.000.000	236	35.000.000	0	0	35.000.000	35.000.000	100,00%
		Sist. antintr. Peschiera	BC4.3Da	1.000.000.000	-680.128.000	319.872.000	251	319.872.000	319.872.000	0	0	319.872.000	100,00%
		Ristrutt. ERR M.te Codi	BC4.3Eb	72.000.000	-66.050.000	5.950.000	201	5.950.000	5.950.000	0	0	5.950.000	100,00%

ALLEGATO L bis

IMPEGNI DI ACCANTONAMENTO 1992

N. CAP.	DESCRIZIONE DEL CAPITOLO	DESCRIZIONE DELLA SPESA	COD. PROG.	IMPORTI ACCANTONATI	RIACCERTAMENTI OPERATI AL 31\12\94	ACCANTONAMENTI AL NETTO DEI RIACCER.MENTI(A)	N. ORD.	RESIDUI AL 31\12\94 (B)	PAG. EFFETTUATI NELL'E.F. 1995 (C)	RIACCERTAMENTI (+/-) E.F. 1995 (D)	RESIDUI AL 31\12\95 (E) = (B-C+D)	IMPORTI CONTRATTUAL.TE IMPEGNATI (F)	% REALIZZ. ACCANTONAMENTI [G=F/(A+D)]
131	ACQ.IMPIANTI ATTREZZATURE MACCHINARI ED AEROMOBILI	Sistema antintr.Poggio L.	BC4.3Ec	600.000.000	-2.620.000	597.380.000	237	597.380.000	547.180.000	0	50.200.000	597.380.000	100,00%
		Bonif. manuf. M.te Cavo	BC4.3Fa	420.000.000	-394.100	419.605.900	203	419.605.900	0	0	419.605.900	419.605.900	100,00%
		P.d.R. centr. telefonica	BC4.3Fa	74.000.000	0	74.000.000	238	0	0	0	0	74.000.000	100,00%
		Sist. gestione frequenze	BC4.3Fa	107.000.000	-107.000.000	0	239	0	0	0	0	0	0,00%
		Appar. sist. T/T Ciampino	BC4.3Fa	200.000.000	-200.000.000	0	250	0	0	0	0	0	0,00%
		Ristrutt. ERR M.te Codi	BC4.3Fc	193.000.000	-50.200.000	142.800.000	202	4.760.000	0	0	4.760.000	142.800.000	100,00%
		Bonif. manuf. M.te Cavo	BC4.3Fc	80.000.000	-56.795.000	23.205.000	204	23.205.000	0	0	23.205.000	23.205.000	100,00%
		Ristr. manuf. M.te Circeo	BC4.3G	165.000.000	-64.409.016	100.590.984	213	0	0	0	0	100.590.984	100,00%
		Centrale telefonica S.C.	BA4.3Hd	246.000.000	0	246.000.000	196	246.000.000	0	0	246.000.000	246.000.000	100,00%
		Unita' CPU	BA4.3Hf	400.000.000	0	400.000.000	241	400.000.000	0	0	400.000.000	400.000.000	100,00%
		Batterie NI-Cd	BA4.3Hh	250.000.000	-64.145.800	185.854.200	243	0	0	0	0	185.854.200	100,00%
		Ionizzatori	BA4.3Hn	40.000.000	0	40.000.000	242	0	0	0	0	40.000.000	100,00%
		Totale capitolo 131		74.078.392.540	-3.699.897.284	70.378.495.256		57.392.227.620	9.212.487.532	-107.961	48.179.632.127	42.658.702.205	60,61%
132	RIPRIST. TRASF. MANUT. STRAORD. IMP., ATTREZZ., MACCHINARI ED AEROMOBILI	Interv. ILS Bologna	BC3.2B	350.000.000	-1.437.100	348.562.900	24	229.486.204	204.838.121	0	24.648.083	348.562.900	100,00%
		Interv. ILS Bologna	BC4.1L	332.000.000	-151.217.580	180.782.420	25	180.782.420	180.185.248	-597.172	0	180.782.420	100,33%
		Ristrutt. ERR M.te Codi	BC4.1L	99.000.000	-92.931.000	6.069.000	22	6.069.000	6.069.000	0	0	6.069.000	100,00%

ALLEGATO L bis

IMPEGNI DI ACCANTONAMENTO 1992

N. CAP.	DESCRIZIONE DEL CAPITOLO	DESCRIZIONE DELLA SPESA	COD. PROG.	IMPORTI ACCANTONATI	RIACCERTAMENTI OPERATI AL 31\12\94	ACCANTONAMENTI AL NETTO DEI RIACCER.MENTI(A)	N. ORD.	RESIDUI AL 31\12\94 (B)	PAG. EFFETTUATI NELL'E.F. 1995 (C)	RIACCERTAMENTI (+/-) E.F. 1995 (D)	RESIDUI AL 31\12\95 (E) = (B-C+D)	IMPORTI CONTRATTUAL.TE IMPEGNATI (F)	% REALIZZ. ACCANTONAMENTI [G=F/(A+D)]
132	RIPRIST. TRASF. MANUT. STRAORD. IMP., ATTREZZ., MACCHINARI ED AEROMOBILI	Bonif. manuf. M.te Cavo	BC4.1L	50.000.000	-12.872.000	37.128.000	23	37.128.000	0	0	37.128.000	37.128.000	100,00%
		Totale capitolo 132		831.000.000	-258.457.680	572.542.320		453.465.624	391.092.369	-597.172	61.776.083	572.542.320	100,10%
135	ACQ. ARREDI E MACCHINE D'UFFICIO	Completamento Docutek	BA4.3Cb	357.000.000	0	357.000.000	27	357.000.000	0	0	357.000.000	0	0,00%
		Totale capitolo 135		357.000.000	0	357.000.000		357.000.000	0	0	357.000.000	0	0,00%
		TOTALE 1992		86.161.392.540	-3.998.239.713	82.163.152.827		66.625.199.755	9.825.185.488	-733.844	56.799.280.423	54.065.879.776	65,80%
TOTALE IMPEGNI ACCANTONAMENTO 1989				29.450.000.000	-4.047.855.029	25.402.144.971		2.693.631.500	493.389.000	-242.500	2.200.000.000	23.202.144.971	[illegible]%
TOTALE IMPEGNI ACCANTONAMENTO 1990				108.430.375.214	-8.834.804.823	99.595.570.391		7.961.458.387	1.154.920.717	-192.242.347	6.614.295.323	98.887.637.050	99,48%
TOTALE IMPEGNI ACCANTONAMENTO 1991				52.897.667.073	-1.474.827.349	51.422.839.724		10.953.515.351	3.114.790.913	-2.934.261	7.835.790.177	51.035.825.822	99,25%
TOTALE IMPEGNI ACCANTONAMENTO 1992				86.161.392.540	-3.998.239.713	82.163.152.827		66.625.199.755	9.825.185.488	-733.844	56.799.280.423	54.065.879.776	65,80%
TOT. GEN. IMPEGNI ACCANTONAMENTO 89/92				276.939.434.827	-18.355.726.914	258.583.707.913		88.233.804.993	14.588.286.118	-196.152.952	73.449.365.923	227.191.487.619	87,93%

ALLEGATO L bis

IMPEGNI DI ACCANTONAMENTO 1993

N. CAP.	DESCRIZIONE DEL CAPITOLO	DESCRIZIONE DELLA SPESA	COD. PROG.	IMPORTI ACCANTONATI	RIACCERTAMENTI OPERATI AL 31\12\94	ACCANTONAMENTI AL NETTO DEI RIACCER.MENTI(A)	N. ORD.	RESIDUI AL 31\12\94 (B)	PAG. EFFETTUATI NELL'E.F. 1995 (C)	RIACCERTAMENTI (+/-) E.F. 1995 (D)	RESIDUI AL 31\12\95 (E) = (B-C+D)	IMPORTI CONTRATTUAL.TE IMPEGNATI (F)	% REALIZZ. ACCANTONAMENTI [G=F/(A+D)]
123	SPESE PER COSTRUZIONI	B.T. TWR Napoli	M/BC4.1Cd	7.969.425.627	0	7.969.425.627	44	7.969.425.627	0	0	7.969.425.627	0	0,00%
		B.T. TWR Ancona	I/BC4.1Ce	500.000.000	0	500.000.000	46	500.000.000	0	0	500.000.000	0	0,00%
		B.T. TWR Ancona	I/BC4.1Na	297.450.000	0	297.450.000	45	297.450.000	0	0	297.450.000	0	0,00%
		Totale capitolo 123		8.766.875.627	0	8.766.875.627		8.766.875.627	0	0	8.766.875.627	0	0,00%
131	ACQ.IMPIANTI ATTREZZATURE MACCHINARI ED AEROMOBILI	Nuovo Centro Abano	I/BC1.1Ba	7.600.000.000	0	7.600.000.000	258	7.600.000.000	0	0	7.600.000.000	7.300.341.800	96,06%
		Sist. TBT Perugia	I/BC1.1Cy	750.000.000	0	750.000.000	260	750.000.000	0	0	750.000.000	711.584.300	94,88%
		Autom. Serv. ATIS	I/BC1.1F	500.000.000	0	500.000.000	262	500.000.000	0	0	500.000.000	0	0,00%
		Sist. AFTN/SAGT	I/BC1.2Ab	1.000.000.000	-3.044.180	996.955.820	261	996.955.820	868.416.780	0	128.539.040	996.955.820	100,00%
		Sist. CIDIN	I/BC1.2Ac	750.000.000	-65.750.000	684.250.000	264	0	0	0	0	684.250.000	100,00%
		Sist. CIDIN	M/BC1.2Ac	750.000.000	-65.750.000	684.250.000	263	684.250.000	644.007.175	0	40.242.825	684.250.000	100,00%
		Rete MFC Nazionale	I/BC1.2Be	609.564.422	0	609.564.422	274	146.381.064	0	0	146.381.064	609.564.422	100,00%
		Rete MFC Nazionale	M/BC1.2Be	342.435.578	0	342.435.578	273	17.912.716	0	0	17.912.716	342.435.578	100,00%
		N. 4 sistemi VOR/DME	I/BC1.3Ba	2.969.000.000	0	2.969.000.000	266	2.969.000.000	1.049.251.393	0	1.919.748.607	2.877.254.854	96,91%
		N. 4 sistemi VOR/DME	M/BC1.3Ba	2.856.000.000	0	2.856.000.000	265	2.856.000.000	2.856.000.000	0	0	2.856.000.000	100,00%
		Ammod. consolle RM	I/AA1.4Ai	1.495.000.000	0	1.495.000.000	291	1.495.000.000	0	0	1.495.000.000	1.495.000.000	100,00%
		Ammod. consolle RM	M/AA1.4Ai	805.000.000	0	805.000.000	292	805.000.000	0	0	805.000.000	805.000.000	100,00%
		Aut. oper. PD,BR,MI	I/BH2.1Be	15.000.000.000	0	15.000.000.000	278	15.000.000.000	4.580.788.643	0	10.419.211.357	15.000.000.000	100,00%

ALLEGATO L bis

IMPEGNI DI ACCANTONAMENTO 1993

N. CAP.	DESCRIZIONE DEL CAPITOLO	DESCRIZIONE DELLA SPESA	COD. PROG.	IMPORTI ACCANTONATI	RIACCERTAMENTI OPERATI AL 31\12\94	ACCANTONAMENTI AL NETTO DEI RIACCER.MENTI(A)	N. ORD.	RESIDUI AL 31\12\94 (B)	PAG. EFFETTUATI NELL'E.F. 1995 (C)	RIACCERTAMENTI (+/-) E.F. 1995 (D)	RESIDUI AL 31\12\95 (E) = (B-C+D)	IMPORTI CONTRATTUAL.TE IMPEGNATI (F)	% REALIZZ. ACCANTONAMENTI [G=F/(A+D)]
131	ACQ.IMPIANTI ATTREZZATURE MACCHINARI ED AEROMOBILI	Sistema CIDIM	I/BH2.1Bf	750.000.000	-65.750.000	684.250.000	276	235.595.486	235.595.486	0	0	684.250.000	100,00%
		Sistema CIDIN	M/BH2.1Bf	750.000.000	-65.750.000	684.250.000	275	0	0	0	0	684.250.000	100,00%
		Aut. oper. CRAV Milano	I/BH2.1Bf	1.170.000.000	0	1.170.000.000	277	0	0	0	0	1.170.000.000	100,00%
		Aut. oper. CRAV Roma	I/BH2.1Bf	118.500.000	0	118.500.000	279	13.870.477	13.870.477	0	0	118.500.000	100,00%
		Aut. oper. CRAV Roma	M/BH2.1Bf	671.500.000	0	671.500.000	280	78.599.369	78.599.369	0	0	671.500.000	100,00%
		P G M S	I/BC2.1Da	5.000.000.000	-555.350.705	4.444.649.295	271	4.444.649.295	0	0	4.444.649.295	4.444.649.295	100,00%
		Sist. pres. Alghero	M/BH2.1E	900.000.000	0	900.000.000	283	900.000.000	0	0	900.000.000	0	0,00%
		CMS/ATM	M/BA2.2B	4.000.000.000	0	4.000.000.000	288	3.751.418.222	751.418.222	0	3.000.000.000	2.500.000.000	62,50%
		Radar second. MODO S	I/BA2.2D	8.000.000.000	0	8.000.000.000	287	7.653.948.000	622.893.600	0	7.031.054.400	3.460.520.000	43,26%
		SIA terminali	I/BF2.3Ab	1.280.000.000	0	1.280.000.000	289	1.280.000.000	462.229.800	0	817.770.200	570.629.990	44,58%
		Sistema Video Conf.	I/BF2.3Af	500.000.000	0	500.000.000	290	500.000.000	0	0	500.000.000	0	0,00%
		Procedure SIPRO	I/BH2.3Db	400.000.000	0	400.000.000	282	400.000.000	0	0	400.000.000	0	,00%
		Procedure SIPRO	M/BH2.3Db	100.000.000	0	100.000.000	281	100.000.000	0	0	100.000.000	75.663.073	75,66%
		Storm detector	I/BH3.1Ac	1.170.000.000	0	1.170.000.000	284	1.170.000.000	0	0	1.170.000.000	0	0,00%
		Sistema pres. TIMA	I/BH3.1Ad	324.000.000	0	324.000.000	286	324.000.000	0	0	324.000.000	0	0,00%
		Sistema pres. TIMA	M/BH3.1Ad	176.000.000	0	176.000.000	285	176.000.000	0	0	176.000.000	0	0,00%
		Sistemi A.V.	I/BC3.2Ab	1.300.000.000	0	1.300.000.000	268	1.300.000.000	0	0	1.300.000.000	0	0,00%
		Sistemi A.V.	M/BC3.2Ab	1.310.000.000	0	1.310.000.000	267	1.310.000.000	0	0	1.310.000.000	560.868.176	42,81%

ALLEGATO L bis

IMPEGNI DI ACCANTONAMENTO 1993

N. CAP.	DESCRIZIONE DEL CAPITOLO	DESCRIZIONE DELLA SPESA	COD. PROG.	IMPORTI ACCANTONATI	RIACCERTAMENTI OPERATI AL 31\12\94	ACCANTONAMENTI AL NETTO DEI RIACCER.MENTI(A)	N. ORD.	RESIDUI AL 31\12\94 (B)	PAG. EFFETTUATI NELL'E.F. 1995 (C)	RIACCERTAMENTI (+/-) E.F. 1995 (D)	RESIDUI AL 31\12\95 (E) = (B-C+D)	IMPORTI CONTRATTUAL.TE IMPEGNATI (F)	% REALIZZ. ACCANTONAMENTI [G=F/(A+D)]
131	ACQ.IMPIANTI ATTREZZATURE MACCHINARI ED AEROMOBILI	Ammod. imp. A.V.	I/BC4.1Gb	508.320.000	0	508.320.000	270	508.320.000	0	0	508.320.000	0	0,00%
		Ammod. imp. A.V.	M/BC4.1Gb	141.680.000	0	141.680.000	269	141.680.000	0	0	141.680.000	0	0,00%
		All. imp. tec. Ancona	I/BC4.3G	238.000.000	0	238.000.000	272	238.000.000	0	0	238.000.000	0	0,00%
		Totale capitolo 131		64.235.000.000	-821.394.885	63.413.605.115		58.346.580.449	12.163.070.945	0	46.183.509.504	49.303.467.308	77,75%
		T O T A L E 1 9 9 3		73.001.875.627	-821.394.885	72.180.480.742		67.113.456.076	12.163.070.945	0	54.950.385.131	49.303.467.308	68,31%

ALLEGATO L bis

IMPEGNI DI ACCANTONAMENTO 1989-1993

	IMPORTI ACCANTONATI	RIACCERTAMENTI OPERATI AL 31\12\94	ACCANTONAMENTI AL NETTO DEI RIACCER.MENTI(A)	N. ORD.	RESIDUI AL 31\12\94 (B)	PAG. EFFETTUATI NELL'E.F. 1995 (C)	RIACCERTAMENTI (+/-) E.F. 1995 (D)	RESIDUI AL 31\12\95 (E) = (B-C+D)	IMPORTI CONTRATTUAL.TE IMPEGNATI (F)	% REALIZZ. ACCANTONAMENTI (G=F/(A+D))
TOTALE IMPEGNI ACCANTONAMENTO 1989	29.450.000.000	-4.047.855.029	25.402.144.971		2.693.631.500	493.389.000	-242.500	2.200.000.000	23.202.144.971	91,34%
TOTALE IMPEGNI ACCANTONAMENTO 1990	108.430.375.214	-8.834.804.823	99.595.570.391		7.961.458.387	1.154.920.717	-192.242.347	6.614.295.323	98.887.637.050	99,48%
TOTALE IMPEGNI ACCANTONAMENTO 1991	52.897.667.073	-1.474.827.349	51.422.839.724		10.953.515.351	3.114.790.913	-2.934.261	7.835.790.177	51.035.825.822	[illegible]58%
TOTALE IMPEGNI ACCANTONAMENTO 1992	86.161.392.540	-3.998.239.713	82.163.152.827		66.625.199.755	9.825.185.488	-733.844	56.799.280.423	54.065.879.776	65,80%
TOTALE IMPEGNI ACCANTONAMENTO 1993	73.001.875.627	-821.394.885	72.180.480.742		67.113.456.076	12.163.070.945	0	54.950.385.131	49.303.467.308	68,31%
TOT. GEN. IMPEGNI ACCANTONAMENTO 89/93	349.941.310.454	-19.177.121.799	330.764.188.655		155.347.261.069	26.751.357.063	-196.152.952	128.399.751.054	276.494.954.927	83,64%

	% DEL RESIDUO 94 SU ACCA.MENTI INIZIALI	% DEL RESIDUO 94 SU ACCA.MENTI AL NETTO RIAC.MENTI
IMPEGNI ACCANTONAMENTO 1989	7,47%	8,66%
IMPEGNI ACCANTONAMENTO 1990	6,10%	6,64%
IMPEGNI ACCANTONAMENTO 1991	14,81%	15,24%
IMPEGNI ACCANTONAMENTO 1992	65,92%	69,13%
IMPEGNI ACCANTONAMENTO 1993	75,27%	76,13%
TOT. GEN. IMPEGNI ACCANTONAMENTO 89/93	36,69%	38,82%

ALLEGATO L bis

IMPEGNI DI ACCANTONAMENTO 1994

N. CAP.	DESCRIZIONE DEL CAPITOLO	DESCRIZIONE DELLA SPESA	COD. PROG.	IMPORTI ACCANTONATI	RIACCERTAMENTI OPERATI AL 31\12\94	ACCANTONAMENTI AL NETTO DEI RIACCER.MENTI(A)	N. ORD.	RESIDUI AL 31\12\94 (B)	PAG. EFFETTUATI NELL'E.F. 1995 (C)	RIACCERTAMENTI (+/-) E.F. 1995 (D)	RESIDUI AL 31\12\95 (E) = (B-C+D)	IMPORTI CONTRATTUAL.TE IMPEGNATI (F)	% REALIZZ. ACCANTONAMENTI (G=F/(A+D))
122	RICOSTR. RIPRIST. E TRASFOR. IMMOBILI	Imp.scar.atmosf. Ustica	M/BC3.28b	101.000.000		101.000.000	34	101.000.000			101.000.000	81.775.508	80,97%
		Nan. strada M.te Stella	M/BC4.1Ha	364.000.000		364.000.000	35	364.000.000	209.573.865		154.426.135	209.573.871	57,58%
		Totale capitolo 122		465.000.000	0	465.000.000		465.000.000	209.573.865	0	255.426.135	291.349.379	62,66%
123	SPESE PER COSTRUZIONI	Ristrutt. M.te S.Angelo	M/BC4.3Da	2.000.000.000		2.000.000.000	19	2.000.000.000			2.000.000.000		0,00%
		Allest. BT/TWR URBE	I/BC4.1Ca	238.000.000		238.000.000	20	238.000.000			238.000.000	205.324.980	86,27%
		Sist. TLC/RADAR APP TO	I/BC4.1Aa	2.200.000.000		2.200.000.000	21	2.200.000.000	49.618.810		2.150.381.190	496.188.100	22,55%
		Rete MT Palermo	M/BC4.1Gb	600.000.000		600.000.000	22	600.000.000			600.000.000		0,00%
		Sist.ant. P.LEC./M.STELLA	I/BC4.1Aa	195.000.000		195.000.000	23	195.000.000			195.000.000	85.644.300	43,92%
		Sist.ant. P.LEC./M.STELLA	M/BC4.1Dc	240.000.000		240.000.000	24	240.000.000			240.000.000	129.472.000	53,95%
		Totale capitolo 123		5.473.000.000	0	5.473.000.000		5.473.000.000	49.618.810	0	5.423.381.190	916.629.380	16,75%
131	ACQ.IMPIANTI ATTREZZATURE MACCHIMARI ED AERONOBILI	Ristrutt. M.te S.Angelo	M/BC1.1Ad	10.000.000.000		10.000.000.000	221	10.000.000.000			10.000.000.000		0,00%
		Ristrutt. TLC Lampedusa	M/BC1.1Af	500.000.000		500.000.000	222	500.000.000			500.000.000		0,00%
		Ristrutt. TLC Lampedusa	M/BC1.2Ga	72.000.000		72.000.000	223	72.000.000			72.000.000		0,00%
		Allest. BT/TWR URBE	I/BC1.1Bl	2.500.000.000		2.500.000.000	224	2.500.000.000			2.500.000.000	2.500.000.000	100,00%

ALLEGATO L bis

IMPEGNI DI ACCANTONAMENTO 1994

N. CAP.	DESCRIZIONE DEL CAPITOLO	DESCRIZIONE DELLA SPESA	COD. PROG.	IMPORTI ACCANTONATI	RIACCERTAMENTI OPERATI AL 31\12\94	ACCANTONAMENTI AL NETTO DEI RIACCER.MENTI(A)	N. ORD.	RESIDUI AL 31\12\94 (B)	PAG. EFFETTUATI NELL'E.F. 1995 (C)	RIACCERTAMENTI (+/-) E.F. 1995 (D)	RESIDUI AL 31\12\95 (E) = (B-C+D)	IMPORTI CONTRATTUAL.TE IMPEGNATI (F)	% REALIZZ. ACCANTONAMENTI [G=F/(A+D)]
		Sistema TLC Venezia	I/BC1.10r	10.000.000.000		10.000.000.000	225	10.000.000.000			10.000.000.000		0,00%
		Sist. TLC/RADAR APP TO	I/BC1.1Ca	2.300.000.000		2.300.000.000	226	2.300.000.000	229.260.000		2.070.740.000	2.292.600.000	99,68%
		Sist. TLC/RADAR APP TO	I/BC1.2Bf	4.000.000.000		4.000.000.000	227	4.000.000.000	198.899.719		3.801.100.281	1.988.997.190	[illegible]%
		Sist. TLC/RADAR APP TO	I/BC2.1Cb	24.500.000.000		24.500.000.000	228	24.500.000.000	6.572.307.343		17.927.692.657	24.471.417.071	99,88%
		N.3 Sist. VOR/DME	I/BC1.3Bb	5.500.000.000		5.500.000.000	229	5.500.000.000			5.500.000.000		0,00%
		Radar Meteo Fium./Lin.	I/BC3.1Da	7.620.000.000		7.620.000.000	230	7.620.000.000			7.620.000.000		0,00%
		Rinnovo AVL Forli'	I/BC3.1Da	499.700.000		499.700.000	231	499.700.000			499.700.000	499.700.000	100,00%
		Rinnovo AVL PA/CT/GE	I/BC3.2Ab	500.300.000		500.300.000	232	500.300.000			500.300.000		0,00%
		Ammodern. luci ostacolo	I/BC3.2Ac	600.000.000		600.000.000	233	600.000.000	67.040.363		532.959.637	355.497.207	59,25%
		Ammodern. luci ostacolo	M/BC3.2Ac	400.000.000		400.000.000	234	400.000.000			400.000.000	314.906.417	78,73%
		Rete MT Palermo	M/BC4.1Gd	2.000.000.000		2.000.000.000	235	2.000.000.000			2.000.000.000		0,00%
		Sist.ant. P.LEC./M.STELLA	I/BC4.3Da	266.000.000		266.000.000	236	266.000.000			266.000.000	266.000.000	10[illegible]%
		Sist.ant. P.LEC./M.STELLA	M/BC4.3Da	299.000.000		299.000.000	237	299.000.000			299.000.000	299.000.000	100,00%
		GEIA/UPS siti vari	I/BC4.1Ga	226.000.000		226.000.000	238	226.000.000			226.000.000	88.761.748	39,28%
		GEIA/UPS siti vari	M/BC4.1Ga	151.000.000		151.000.000	239	151.000.000			151.000.000	143.120.730	94,78%
		BT TWR Ancona	I/BC4.3Da	334.000.000		334.000.000	240	334.000.000			334.000.000		0,00%
		Imp.scar.atmosf. Ustica	M/BC4.3Da	200.000.000		200.000.000	241	200.000.000			200.000.000	136.798.295	68,40%
		Riub.RSA/MDB/AVL RC	M/BC4.3Da	170.000.000		170.000.000	242	170.000.000			170.000.000	165.529.000	97,37%

ALLEGATO L bis

IMPEGNI DI ACCANTONAMENTO 1994

N. CAP.	DESCRIZIONE DEL CAPITOLO	DESCRIZIONE DELLA SPESA	COD. PROG.	IMPORTI ACCANTONATI	RIACCERTAMENTI OPERATI AL 31\12\94	ACCANTONAMENTI AL NETTO DEI RIACCER.MENTI(A)	N. ORD.	RESIDUI AL 31\12\94 (B)	PAG. EFFETTUATI NELL'E.F. 1995 (C)	RIACCERTAMENTI (+/-) E.F. 1995 (D)	RESIDUI AL 31\12\95 (E) = (B-C+D)	IMPORTI CONTRATTUAL.TE IMPEGNATI (F)	% REALIZZ. ACCANTONAMENTI [G=F/(A+D)]
131	ACQ.IMPIANTI ATTREZZATURE MACCHINARI ED AEROMOBILI	Ammodern. Consolle GM/RM	I/AA1.4Ah	325.000.000		325.000.000	243	325.000.000			325.000.000	107.259.945	33,00%
		Ammodern. Consolle GM/RM	M/AA1.4Ah	175.000.000		175.000.000	244	175.000.000			175.000.000	57.755.355	33,00%
		Modifica sist. GPS/RM	I/AA1.4Ai	975.000.000		975.000.000	245	975.000.000			975.000.000	656.500.000	67,33%
		Modifica sist. GPS/RM	M/AA1.4Ai	525.000.000		525.000.000	246	525.000.000			525.000.000	353.500.000	67,33%
		Compl.autom. APP./TWR	I/BH2.1Bb	10.000.000.000		10.000.000.000	247	10.000.000.000			10.000.000.000		0,00%
		Algh. ACC RADAR MARS.	I/BH2.1Ea	5.000.000.000		5.000.000.000	248	5.000.000.000			5.000.000.000		0,00%
		Periferia AOIS	I/BH2.1Dh	500.000.000		500.000.000	249	500.000.000			500.000.000		0,00%
		Nuovo SW Sist.Met.Aer.	I/AC3.1Ae	192.000.000		192.000.000	250	192.000.000			192.000.000		0,00%
		Nuovo SW Sist.Met.Aer.	M/AC3.1Ae	108.000.000		108.000.000	251	108.000.000			108.000.000		0,00%
		Compl.sist.meteo aer.	I/BH3.1Ac	458.750.000		458.750.000	252	458.750.000			458.750.000		0,00%
		Compl.sist.meteo aer.	M/BH3.1Ac	275.250.000		275.250.000	253	275.250.000			275.250.000		0,00%
		HW Est. RILPRE Periferie	I/BF2.3Af	400.000.000		400.000.000	254	400.000.000			400.000.000		0,00%
		HW Progr. LAN Perif.	I/BF2.3Ag	600.000.000		600.000.000	255	600.000.000			600.000.000		0,00%
		CMS	I/BA2.2Bb	2.000.000.000		2.000.000.000	256	2.000.000.000			2.000.000.000		0,00%
		Simulatori	I/BD4.3Lb	9.000.000.000		9.000.000.000	257	9.000.000.000			9.000.000.000		0,00%
		Totale capitolo 131		103.172.000.000	0	103.172.000.000		103.172.000.000	7.067.507.425	0	96.104.492.575	34.697.342.958	33,63%

ALLEGATO L bis

IMPEGNI DI ACCANTONAMENTO 1994

N. CAP.	DESCRIZIONE DEL CAPITOLO	DESCRIZIONE DELLA SPESA	COD. PROG.	IMPORTI ACCANTONATI	RIACCERTAMENTI OPERATI AL 31\12\94	ACCANTONAMENTI AL NETTO DEI RIACCER.MENTI(A)	N. ORD.	RESIDUI AL 31\12\94 (B)	PAG. EFFETTUATI NELL'E.F. 1995 (C)	RIACCERTAMENTI (+/-) E.F. 1995 (D)	RESIDUI AL 31\12\95 (E) = (B-C+D)	IMPORTI CONTRATTUAL.TE IMPEGNATI (F)	% REALIZZ. ACCANTONAMENTI [G=F/(A+D)]
132	RIPRIST. TRASF. MANUT.	Ristrutt. TLC Lampedusa	M/BC3.1Hb	48.000.000		48.000.000	41	48.000.000			48.000.000		0,00%
		Imp.scar.atmosf. Ustica	M/BC4.1Lc	35.000.000		35.000.000	42	35.000.000			35.000.000	31.652.096	90,43%
		Riub.RSA/NDB/AVL RC	M/BC1.3Da	530.000.000		530.000.000	43	530.000.000			530.000.000	313.174.680	..,09%
		Riub.RSA/NDB/AVL RC	M/BC3.2Ba	500.000.000		500.000.000	44	500.000.000			500.000.000	500.000.000	100,00%
		Riub.RSA/NDB/AVL RC	M/BC3.2Bb	500.000.000		500.000.000	45	500.000.000			500.000.000	310.025.222	62,01%
		Sostituzione Bussole	I/BF2.3Cd	200.000.000		200.000.000	46	200.000.000			200.000.000		0,00%
		Adatt.imp. condiz. S.C.	I/BA4.3Bf	500.000.000		500.000.000	47	500.000.000			500.000.000		0,00%
		Totale capitolo 132		2.313.000.000	0	2.313.000.000		2.313.000.000	0	0	2.313.000.000	1.154.851.998	49,93%
		T O T A L E 1 9 9 4		111.423.000.000	0	111.423.000.000		111.423.000.000	7.326.700.100	0	104.096.299.900	37.060.173.715	33,26%

ALLEGATO L bis

IMPEGNI DI ACCANTONAMENTO 1989-1994

	IMPORTI ACCANTONATI	RIACCERTAMENTI OPERATI AL 31\12\94	ACCANTONAMENTI AL NETTO DEI RIACCER.MENTI(A)	N. ORD.	RESIDUI AL 31\12\94 (B)	PAG. EFFETTUATI NELL'E.F. 1995 (C)	RIACCERTAMENTI (+/-) E.F. 1995 (D)	RESIDUI AL 31\12\95 (E) = (B-C+D)	IMPORTI CONTRATTUAL.TE IMPEGNATI (F)	% REALIZZ. ACCANTONAMENTI [G=F/(A+D)]
TOTALE IMPEGNI ACCANTONAMENTO 1989	29.450.000.000	-4.047.855.029	25.402.144.971		2.693.631.500	493.389.000	-242.500	2.200.000.000	23.202.144.971	91,34%
TOTALE IMPEGNI ACCANTONAMENTO 1990	108.430.375.214	-8.834.804.823	99.595.570.391		7.961.458.387	1.154.920.717	-192.242.347	6.614.295.323	98.887.637.050	99,48%
TOTALE IMPEGNI ACCANTONAMENTO 1991	52.897.667.073	-1.474.827.349	51.422.839.724		10.953.515.351	3.114.790.913	-2.934.261	7.835.790.177	51.035.825.822	99,25%
TOTALE IMPEGNI ACCANTONAMENTO 1992	86.161.392.540	-3.998.239.713	82.163.152.827		66.625.199.755	9.825.185.488	-733.844	56.799.280.423	54.065.879.776	65,80%
TOTALE IMPEGNI ACCANTONAMENTO 1993	73.001.875.627	-821.394.885	72.180.480.742		67.113.456.076	12.163.070.945	0	54.950.385.131	49.303.467.308	68,31%
TOTALE IMPEGNI ACCANTONAMENTO 1994	111.423.000.000	0	111.423.000.000		111.423.000.000	7.326.700.100	0	104.096.299.900	37.060.173.715	33,26%
TOT. GEN. IMPEGNI ACCANTONAMENTO 89/94	461.364.310.454	-19.177.121.799	442.187.188.655		266.770.261.069	34.078.057.163	-196.152.952	232.496.050.954	313.555.128.642	70,94%

	% DEL RESIDUO 95 SU ACCA.MENTI INIZIALI	% DEL RESIDUO 95 SU ACCA.MENTI AL NETTO RIAC.MENTI
IMPEGNI ACCANTONAMENTO 1989	7,47%	8,66%
IMPEGNI ACCANTONAMENTO 1990	6,10%	6,64%
IMPEGNI ACCANTONAMENTO 1991	14,81%	15,24%
IMPEGNI ACCANTONAMENTO 1992	65,92%	69,13%
IMPEGNI ACCANTONAMENTO 1993	75,27%	76,13%
IMPEGNI ACCANTONAMENTO 1994	93,42%	93,42%
TOT. GENER. IMPEGNI DI ACCANTONAMENTO	50,39%	52,58%

ALLEGATO L bis

IMPEGNI DI ACCANTONAMENTO 1995

N. CAP.	DESCRIZIONE DEL CAPITOLO	DESCRIZIONE DELLA SPESA	COD. PROG.	IMPORTI ACCANTONATI	RIACCERTAMENTI OPERATI AL 31\12\95	ACCANTONAMENTI AL NETTO DEI RIACCER.MENTI(A)	N. ORD.	RESIDUI AL 31\12\95 (B)	PAG. EFFETTUATI NELL'E.F. 1995 (C)	RIACCERTAMENTI (+/-) E.F. 1995 (D)	RESIDUI AL 31\12\95 (E) = (B-C+D)	IMPORTI CONTRATTUAL.TE IMPEGNATI (F)	% REALIZZ. ACCANTONAMENTI 1G=F/(A+D))
122	RICOSTR. RIPRIST. E TRASFOR. IMMOBILI	Risan. strutt S.Centrale	I/BA4.1Ic	500.000.000		500.000.000	42				0		0,00%
		Totale capitolo 122		500.000.000	0	500.000.000		0	0	0	0	0	0,00%
123	SPESE PER COSTRUZIONI	Radar TLC Malpensa	I/BC4.1Ab	2.000.000.000		2.000.000.000	33				0		0,00%
		Radar TLC Malpensa	I/BC4.1Cb	6.500.000.000		6.500.000.000	34				0		0,00%
		B.T. Alghero	M/BC4.1Cd	3.700.000.000		3.700.000.000	35				0		0,00%
		AVL Pescara	M/BC4.1Db	125.000.000		125.000.000	36				0		0,00%
		AVL e cabina elettrica FI	I/BC4.1Db	778.000.000		778.000.000	37				0		0,00%
		Passaggio beni PR/PG	I/BC4.1Ne	293.000.000		293.000.000	38				0		0,00%
		Sistemi TLC Forli'	I/BC4.1Db	84.000.000		84.000.000	39				0		0,00%
		Totale capitolo 123		13.480.000.000	0	13.480.000.000		0	0	0	0	0	0,00%
131	ACQ.IMPIANTI ATTREZZATURE MACCHINARI ED AEROMOBILI	Radar meteo Linate	I/BC3.1Da	5.580.000.000		5.580.000.000	237				0		0,00%
		Radar TLC Malpensa	I/BC2.1Cb	25.000.000.000		25.000.000.000	238				0		0,00%
		Radar TLC Malpensa	I/BC2.1Db	8.000.000.000		8.000.000.000	239				0		0,00%
		LAN e SAGT Fiumicino	I/BC1.2Ab	1.000.000.000		1.000.000.000	240				0		0,00%

ALLEGATO L bis

IMPEGNI DI ACCANTONAMENTO 1995

N. CAP.	DESCRIZIONE DEL CAPITOLO	DESCRIZIONE DELLA SPESA	COD. PROG.	IMPORTI ACCANTONATI	RIACCERTAMENTI OPERATI AL 31\12\95	ACCANTONAMENTI AL NETTO DEI RIACCER.MENTI(A)	N. ORD.	RESIDUI AL 31\12\95 (B)	PAG. EFFETTUATI NELL'E.F. 1995 (C)	RIACCERTAMENTI (+/-) E.F. 1995 (D)	RESIDUI AL 31\12\95 (E) = (B-C+D)	IMPORTI CONTRATTUAL.TE IMPEGNATI (F)	% REALIZZ. ACCANTONAMENTI [G=F/(A+D)]
131	ACQ.IMPIANTI ATTREZZATURE MACCHINARI ED AEROMOBILI	LAN e SAGT Fiumicino	I/BC1.2Bf	2.000.000.000		2.000.000.000	241				0		0,00%
		Sist. MPX/FTN	I/BC1.2Bb	1.000.000.000		1.000.000.000	242				0		0,00%
		TWR Radar Trasportabile	I/BC2.1Cf	1.000.000.000		1.000.000.000	243				0		0,00%
		Ric. fissi /Portatili	I/BC1.1Bc	1.000.000.000		1.000.000.000	244				0		0,00%
		Sist. Registr. LInate	I/BC2.1Fa	2.000.000.000		2.000.000.000	245				0		0,00%
		S.C.C.A.M. Ciampino	M/BC2.1Fa	7.310.000.000		7.310.000.000	246				0		0,00%
		S.C.C.A.M. Ciampino	I/BC2.1Fa	1.290.000.000		1.290.000.000	247				0		0,00%
		AVL e Cab. elettr.Albenga	I/BC3.2Aa	500.000.000		500.000.000	248				0		0,00%
		AVL e Cab. elettr.Albenga	I/BC4.1Gb	500.000.000		500.000.000	249				0		0,00%
		AVL Pescara	M/BC3.2Aa	1.600.000.000		1.600.000.000	250				0		0,00%
		AVL Pescara	M/BC4.1Gb	1.200.000.000		1.200.000.000	251				0		0,00%
		AVL e Cab. elettr.Firenze	I/BC3.2Aa	600.000.000		600.000.000	252				0		0,00%
		AVL e Cab. elettr.Firenze	I/BC4.1Gb	2.129.000.000		2.129.000.000	253				0		0,00%
		AVL Siti Vari	I/BC3.2Aa	1.700.000.000		1.700.000.000	254				0		0,00%
		AVL Siti Vari	I/BC4.1Gb	500.000.000		500.000.000	255				0		0,00%
		SIRM Siti Vari	I/BC2.1Aa	6.143.000.000		6.143.000.000	256				0		0,00%
		SIRM Siti Vari	I/BC2.1Ia	198.000.000		198.000.000	257				0		0,00%
		Passaggio beni PR/PG	I/BC1.1Is	528.000.000		528.000.000	258				0		0,00%

ALLEGATO L bis

IMPEGNI DI ACCANTONAMENTO 1995

N. CAP.	DESCRIZIONE DEL CAPITOLO	DESCRIZIONE DELLA SPESA	COD. PROG.	IMPORTI ACCANTONATI	RIACCERTAMENTI OPERATI AL 31\12\95	ACCANTONAMENTI AL NETTO DEI RIACCER.MENTI(A)	N. ORD.	RESIDUI AL 31\12\95 (B)	PAG. EFFETTUATI NELL'E.F. 1995 (C)	RIACCERTAMENTI (+/-) E.F. 1995 (D)	RESIDUI AL 31\12\95 (E) = (B-C+D)	IMPORTI CONTRATTUAL.TE IMPEGNATI (F)	% REALIZZ. ACCANTONAMENTI [G=F/(A+D)]
131	ACQ.IMPIANTI ATTREZZATURE MACCHINARI ED AEROMOBILI	Sist.cop.RADIO Milano	I/BC1.1Aa	1.000.000.000		1.000.000.000	259				0		0,00%
		Sist.registr.siti vari	I/BC1.2Bd	1.000.000.000		1.000.000.000	260				0		0,00%
		Sist. TLC Forli'	I/BC1.1Bc	1.000.000.000		1.000.000.000	261				0		0,00%
		Sist. TLC Forli'	I/BC1.2Bd	360.000.000		360.000.000	262				0		0,00%
		Gest.imp.patr.immob.	I/BC1.5Cb	1.000.000.000		1.000.000.000	263				0		0,00%
		NDB siti vari	I/BC1.3Bc	1.000.000.000		1.000.000.000	264				0		0,00%
		Intell.artificiale	I/BF2.2Aa	500.000.000		500.000.000	265				0		0,00%
		ADS	I/BF2.2Ba	1.500.000.000		1.500.000.000	266				0		0,00%
		CNS	I/BF2.2Bb	1.000.000.000		1.000.000.000	267				0		0,00%
		GNSS	I/BF2.2Bc	2.610.000.000		2.610.000.000	268				0		0,00%
		ATM	I/BF2.2Bd	1.000.000.000		1.000.000.000	269				0		0,00%
		GES/AMSS	I/BF2.2Be	1.000.000.000		1.000.000.000	270				0		0%
		AIS mobile	I/BF2.2Ca	2.000.000.000		2.000.000.000	271				0		0,00%
		VDL	I/BF2.2Ea	500.000.000		500.000.000	272				0		0,00%
		TDLS	I/BF2.2Eb	1.500.000.000		1.500.000.000	273				0		0,00%
		DGNSS	I/BF2.2Fa	2.000.000.000		2.000.000.000	274						
		Autom.APP/TWR	I/BH2.1Bb	4.000.000.000		4.000.000.000	275						
		Int.Radar naz./europ.	I/BH2.1Bc	2.000.000.000		2.000.000.000	276						

ALLEGATO L bis

IMPEGNI DI ACCANTONAMENTO 1995

N. CAP.	DESCRIZIONE DEL CAPITOLO	DESCRIZIONE DELLA SPESA	COD. PROG.	IMPORTI ACCANTONATI	RIACCERTAMENTI OPERATI AL 31\12\95	ACCANTONAMENTI AL NETTO DEI RIACCER.MENTI(A)	N. ORD.	RESIDUI AL 31\12\95 (B)	PAG. EFFETTUATI NELL'E.F. 1995 (C)	RIACCERTAMENTI (+/-) E.F. 1995 (D)	RESIDUI AL 31\12\95 (E) = (B-C+D)	IMPORTI CONTRATTUAL.TE IMPEGNATI (F)	% REALIZZ. ACCANTONAMENTI (G=F/(A+D))
131	ACQ.IMPIANTI ATTREZZATURE MACCHINARI ED AEROMOBILI	Autom.PD/BR/MI/LIN	I/BH2.1Bd	5.992.000.000		5.992.000.000	277				0		0,00%
		FDP SCCAN MI/PD/BR	I/BH2.1Be	3.500.000.000		3.500.000.000	278				0		0,00%
		Procedure	I/BH2.3Db	500.000.000		500.000.000	279				0		0,00%
		CED	I/AC3.1Ab	1.000.000.000		1.000.000.000	280				0		0,00%
		Sist.aer.storm detector	I/AC3.1Ac	953.000.000		953.000.000	281				0		0,00%
		SW sist.aerop.	I/AC3.1Ae	200.000.000		200.000.000	282				0		0,00%
		Autom.centri FCO/LIN	I/AC3.1Ca	1.000.000.000		1.000.000.000	283				0		0,00%
		Strum.ril.top.	I/AC2.3Dc	200.000.000		200.000.000	284				0		0,00%
		Simulatori	I/BD4.3Lb	3.000.000.000		3.000.000.000	285				0		0,00%
		Totale capitolo 131		112.093.000.000	0	112.093.000.000		0	0	0	0	0	0,00%
1..	RIPRIST. TRASF. MANUT.	Sistema TLC Forli'	I/BC3.1Mb	50.000.000		50.000.000	45				0		0,00%
		Impianto elettrico telec.	I/BA4.3Bb	500.000.000		500.000.000	46				0		0,00%
		Totale capitolo 132		550.000.000	0	550.000.000		0	0	0	0	0	0,00%

ALLEGATO L bis

IMPEGNI DI ACCANTONAMENTO 1995

N. CAP.	DESCRIZIONE DEL CAPITOLO	DESCRIZIONE DELLA SPESA	COD. PROG.	IMPORTI ACCANTONATI	RIACCERTAMENTI OPERATI AL 31\12\95	ACCANTONAMENTI AL NETTO DEI RIACCER.MENTI(A)	N. ORD.	RESIDUI AL 31\12\95 (B)	PAG. EFFETTUATI NELL'E.F. 1995 (C)	RIACCERTAMENTI (+/-) E.F. 1995 (D)	RESIDUI AL 31\12\95 (E) = (B-C+D)	IMPORTI CONTRATTUAL.TE IMPEGNATI (F)	% REALIZZ. ACCANTONAMENTI [G=F/(A+D)]
133	ACQUISTO MEZZI DI TRASP.	Rinnovo parco macchine	I/BA4.3Aa	300.000.000		300.000.000	2				0		0,00%
		Totale capitolo 133		300.000.000	0	300.000.000		0	0	0	0	0	,00%
		T O T A L E 1 9 9 5		126.923.000.000	0	126.923.000.000		0	0	0	0	0	0,00%

ALLEGATO L bis

IMPEGNI DI ACCANTONAMENTO 1989-1995

	IMPORTI ACCANTONATI	RIACCERTAMENTI OPERATI AL 31\12\95	ACCANTONAMENTI AL NETTO DEI RIACCER.MENTI(A)	N. ORD.	RESIDUI AL 31\12\95 (B)	PAG. EFFETTUATI NELL'E.F. 1995 (C)	RIACCERTAMENTI (+/-) E.F. 1995 (D)	RESIDUI AL 31\12\95 (E) = (B-C+D)	IMPORTI CONTRATTUAL.TE IMPEGNATI (F)	% REALIZZ. ACCANTONAMENTI [G=F/(A+D)]
TOTALE IMPEGNI ACCANTONAMENTO 1989	29.450.000.000	-4.047.855.029	25.402.144.971		2.693.631.500	493.389.000	-242.500	2.200.000.000	23.202.144.971	91,34%
TOTALE IMPEGNI ACCANTONAMENTO 1990	108.430.375.214	-8.834.804.823	99.595.570.391		7.961.458.387	1.154.920.717	-192.242.347	6.614.295.323	98.887.637.050	99,48%
TOTALE IMPEGNI ACCANTONAMENTO 1991	52.897.667.073	-1.474.827.349	51.422.839.724		10.953.515.351	3.114.790.913	-2.934.261	7.835.790.177	51.035.825.822	99,25%
TOTALE IMPEGNI ACCANTONAMENTO 1992	86.161.392.540	-3.998.239.713	82.163.152.827		66.625.199.755	9.825.185.488	-733.844	56.799.280.423	54.065.879.776	65,80%
TOTALE IMPEGNI ACCANTONAMENTO 1993	73.001.875.627	-821.394.885	72.180.480.742		67.113.456.076	12.163.070.945	0	54.950.385.131	49.303.467.308	68,31%
TOTALE IMPEGNI ACCANTONAMENTO 1994	111.423.000.000	0	111.423.000.000		111.423.000.000	7.326.700.100	0	104.096.299.900	37.060.173.715	33,26%
TOTALE IMPEGNI ACCANTONAMENTO 1995	126.923.000.000	0	126.923.000.000		0	0	0	0	0	0,00%
TOT. GEN. IMPEGNI ACCANTONAMENTO 89/95	588.287.310.454	-19.177.121.799	569.110.188.655		266.770.261.069	34.078.057.163	-196.152.952	232.496.050.954	313.555.128.642	55,11%

	% DEL RESIDUO 96 SU ACCA.MENTI INIZIALI	% DEL RESIDUO 96 SU ACCA.MENTI AL NETTO RIAC.MENTI
IMPEGNI ACCANTONAMENTO 1989	7,47%	8,66%
IMPEGNI ACCANTONAMENTO 1990	6,10%	6,64%
IMPEGNI ACCANTONAMENTO 1991	14,81%	15,24%
IMPEGNI ACCANTONAMENTO 1992	65,92%	69,13%
IMPEGNI ACCANTONAMENTO 1993	75,27%	76,13%
IMPEGNI ACCANTONAMENTO 1994	93,42%	93,42%
IMPEGNI ACCANTONAMENTO 1995	0,00%	0,00%
TOT. GENER. IMPEGNI DI ACCANTONAMENTO	39,52%	40,85%

PAGINA BIANCA

AMMORTAMENTI E PLUS / MINUSVALENZE

PAGINA BIANCA

TABELLA DEI COEFFICIENTI DI AMMORTAMENTO
(Delibera n. 61 del 13.4.1989 del Consiglio di Amministrazione)

DESCRIZIONE	PERCENTUALE
A) IMMOBILI:	
1) Opere d'arte e fabbricati	4
2) Costruzioni leggere (tettoie, fabbricati etc.)	10
B) APPARECCHIATURE ELETTRONICHE:	
3) Macchine elettroniche ed elettromeccaniche, compresi i sistemi telefonici elettronici	20
4) Apparecchiature per elaborazione dati, compresi i computers	20
C) IMPIANTISTICA:	
5) Impianti radiofonici	12,5
6) Impianti di registrazione	25
7) Impianti di sincronizzazione e centri di controllo	15,5
8) Centrali manuali ed elettromeccaniche	8
9) Centrali ed impianti elettronici	18
10) Ponti radio, apparecchiature A.F. e amplificazione	15
11) Impianti di alimentazione	9
D) AUTOMEZZI:	
12) Autovetture, motoveicoli e simili (compresi automezzi attrezzati)	25
13) Autoveicoli da trasporto	20
E) AEROMOBILI:	
14) Velivoli aziendali	14
15) Scorta strategica di dotazione velivoli	14
F) IMPIANTI DI PISTA:	
16) Apparecchiature di segnalazione e attrezzature di pista	31,5
G) ARREDI:	
17) Mobili e macchine ordinarie d'ufficio	12
H) CESPITI VARI:	
18) Attrezzatura varia e minuta	25

QUADRO DI RACCORDO GRUPPI / FONDI DI AMMORTAMENTO E.F. 1995

N. PROGR.	D E S C R I Z I O N E		I M P O R T O
1)	OPERE D'ARTE E FABBRICATI	FONDO AMMORTAMENTO IMMOBILI	2.197.995.254
2)	COSTRUZIONI LEGGERE		
3)	MACCHINE ELETTROMECCANICHE ED ELETTRONICHE (compresi i sistemi telefonici elettronici)	FONDO AMMORTAMENTO IMPIANTI ATTREZZATURE E MACCHINARI	58.111.862.704
4)	APPARECCHIATURE ELABORAZIONE DATI (compresi i computers)		
5)	IMPIANTI RADIOFONICI		
6)	IMPIANTI DI REGISTRAZIONE		
7)	IMPIANTI DI SINCRONIZZAZIONE E CENTRI DI CONTROLLO		
8)	CENTRALI MANUALI ED ELETTROMECCCANICHE		
9)	CENTRALI ED IMPIANTI ELETTRONICI		
10)	PONTI RADIO, APPARECCHIATURE A.F. E DI AMPLIFICAZIONE		
11)	IMPIANTI DI ALIMENTAZIONE		
14)	VELIVOLI AZIENDALI		
15)	SCORTA STRATEGICA DOTAZIONE VELIVOLI		
16)	APPARECCHI DI SEGNALAZIONE E ATTREZ. PISTA		
18)	ATTREZZATURA VARIA E MINUTA		
12)	AUTOVETTURE, MOTOVEICOLI (compresi gli automezzi attrezzati)	FONDO AMMORTAMENTO AUTOMEZZI MOBILI E MACCHINARI D'UFFICIO	1.112.352.794
13)	AUTOVEICOLI DA TRASPORTO		
17)	MOBILI E MACCHINE ORDINARIE D'UFFICIO		
	T O T A L E		61.422.210.752

ESERCIZIO FINANZIARIO 1995
PROSPETTO DELLE PLUSVALENZE/MINUSVALENZE DEI CESPITI CANCELLATI PER FURTO DELIBERA N° 344 DEL 1.8.1995
N. A. V. A L B E N G A

C E S P I T E			COSTO STORICO	FONDO AMMORTAMENTO	VALORE ECONOMICO	SOMMA REALIZZATA	P = PLUSVALENZA M = MINUSVALENZA	
DESCRIZIONE	GRUP.	ACQ.	1	2	3 = (1 - 2)	4	P/M	5=(3-4)
N. 2 ANTENNE	2	92	499.800	147.000	352.800		M	352.800
TOTALE PARZIALE			499.800	147.000	352.800	0	M	352.800

ESERCIZIO FINANZIARIO 1995
PROSPETTO DELLE PLUSVALENZE/MINUSVALENZE DEI CESPITI FUORI USO DELIBERA N° 346 DEL 1.8.1995
S E D E C E N T R A L E

C E S P I T E			COSTO STORICO	FONDO AMMORTAMENTO	VALORE ECONOMICO	SOMMA REALIZZATA	P = PLUSVALENZA M = MINUSVALENZA	
DESCRIZIONE	GRUP.	ACQ.	1	2	3 = (1 - 2)	4	P/M	5=(3-4)
3 STAMPANTI KODAK 701	4	92	3.480.750	2.436.525	1.044.225	1.410.000	P	365.775
TOTALE PARZIALE			3.480.750	2.436.525	1.044.225	1.410.000	P	365.775

ESERCIZIO FINANZIARIO 1995
PROSPETTO DELLE PLUSVALENZE/MINUSVALENZE DEI CESPITI FUORI USO DELIBERA N° 347 DEL 1.8.1995
S E D E C E N T R A L E

C E S P I T E			COSTO STORICO	FONDO AMMORTAMENTO	VALORE ECONOMICO	SOMMA REALIZZATA	P = PLUSVALENZA M = MINUSVALENZA	
DESCRIZIONE	GRUP.	ACQ.	1	2	3 = (1 - 2)	4	P/M	5=(3-4)
stazione DOC 6085	4	91	19.312.272	17.381.043	1.931.229	3.000.000	P	1.068.771
TOTALE PARZIALE			19.312.272	17.381.043	1.931.229	3.000.000	P	1.068.771

ESERCIZIO FINANZIARIO 1995
PROSPETTO DELLE PLUSVALENZE/MINUSVALENZE DEI CESPITI CANCELLATI PER FURTO DELIBERA N° 349 DEL 2.8.1995
S E D E C E N T R A L E

C E S P I T E			COSTO STORICO	FONDO AMMORTAMENTO	VALORE ECONOMICO	SOMMA REALIZZATA	P = PLUSVALENZA M = MINUSVALENZA	
DESCRIZIONE	GRUP.	ACQ.	1	2	3 = (1 - 2)	4	P/M	5=(3-4)
1) MOUSE LOGITECH	4	94	213.010	63.903	149.107		M	149.107
2) STAMPANTE PORTAT.KODAK 701	4	92	1.160.250	682.500	477.750		M	477.750
3) SCANNER PORTATILE	4	92	880.600	518.000	362.600		M	362.600
4) TAVOLETTA GRAFICA	4	92	2.249.100	1.323.000	926.100		M	926.100
5) PC TOSHIBA T 3100	4	92	6.211.800	3.654.000	2.557.800		M	2.557.800
6) POLAROID MINIPORTRAIT 403	18	93	2.002.770	1.251.733	751.037		M	751.037
7) PC M 240	4	89	7.061.460	5.934.000	1.127.460		M	1.127.460
8) PC M 250	4	90	5.945.240	4.996.000	949.240		M	949.240
9) MACCH.SCRIV.OLIVETTI ET 55	17	88	555.579	470.830	84.749		M	84.749
TOTALE PARZIALE			26.279.809	18.893.966	7.385.843	0	M	7.385.843

ESERCIZIO FINANZIARIO 1995
PROSPETTO DELLE PLUSVALENZE/MINUSVALENZE DEI CESPITI FUORI USO DELIBERA N° 422 DEL 10.11.1995
C. R. A. V. P A D O V A

C E S P I T E			COSTO STORICO	FONDO AMMORTAMENTO	VALORE ECONOMICO	SOMMA REALIZZATA	P = PLUSVALENZA M = MINUSVALENZA	
DESCRIZIONE	GRUP.	ACQ.	1	2	3 = (1 - 2)	4	P/M	5=(3-4)
1) RAPIDOGRAPH	18	83	66.398	57.737	8.661		M	8.661
2) CUCITRICE	18	82	12.023	10.455	1.568		M	1.568
3) N. 2 NORMOGRAFI	17	82	18.131	15.766	2.365		M	2.365
4) ETICHETTATRICE	17	82	36.801	32.001	4.800		M	4.800
5) TRAPANO CARTA	17	82	13.047	11.345	1.702		M	1.702
6) CUCITRICE	18	83	47.312	40.095	7.217		M	7.217
7) N. 2 NORMOGRAFI	17	83	24.780	21.000	3.780		M	3.780
8) N. 2 CUCITRICI	18	83	57.584	48.800	8.784		M	8.784
9) SCALIMETRO	18	83	7.965	6.750	1.215		M	1.215
10) RAPIDOGRAPH	18	83	127.098	107.710	19.388		M	19.388
11) N. 35 SPAZZOLINI BAGNO	18	84	289.100	245.000	44.100		M	44.100
12) MOBILE PORTATELEFONO	17	82	100.183	87.116	13.067		M	13.067
13) N. 2 SEDIE DATTILO	17	82	231.237	201.076	30.161		M	30.161
14) N. 8 LAMPADE TAVOLO	17	82	593.354	515.960	77.394		M	77.394
15) N. 7 POLTRONE ANTAGONISTA	17	82	1.711.744	1.488.473	223.271		M	223.271
16) POLTRONA ANTAGONISTA	17	82	191.928	166.894	25.034		M	25.034
17) N. 6 ARMADI CASELLARIO	17	82	7.046.308	6.127.224	919.084		M	919.084
18) N. 13 POLTRONE ANTONOMASIA	17	82	5.601.959	4.871.269	730.690		M	730.690
19) FOTORIPRODUTTORE OLIVETTI	17	82	3.106.380	2.701.200	405.180		M	405.180
20) SCRIVANIA OPERAT.CON CASSETTI	17	84	367.098	311.100	55.998		M	55.998
21) N. 3 POLTRONE PER SCRIVANIA	17	84	992.970	841.500	151.470		M	151.470
22) POLTRONA INTERLOCUTORIA	17	84	330.990	280.500	50.490		M	50.490
23) N.2 ATTACCAPANNI PORTAOMBRELLI	17	84	207.680	176.000	31.680		M	31.680
24) N. 5 POLTRONE AVION	17	85	5.124.150	4.342.500	781.650		M	781.650
25) N. 4 POSACENERI	17	90	230.860	194.000	36.860		M	36.860
26) N.16 POLTRONCINE OLIVETTI	--	94	7.616.000	0	7.616.000		M	7.616.000
27) N. 31 CUFFIE CF 90	5	87	17.386.474	14.734.300	2.652.174		M	2.652.174
TOTALE PARZIALE			51.539.554	37.635.771	13.903.783	0	M	13.903.783

ESERCIZIO FINANZIARIO 1995

PROSPETTO DELLE PLUSVALENZE/MINUSVALENZE DEI CESPITI FUORI USO DELIBERA N° 423 DEL 10.11.1995

N A V S A L E R N O

C E S P I T E			COSTO STORICO	FONDO AMMORTAMENTO	VALORE ECONOMICO	SOMMA REALIZZATA	P = PLUSVALENZA M = MINUSVALENZA	
DESCRIZIONE	GRUP.	ACQ.	1	2	3 = (1 - 2)	4	P/M	5=(3-4)
1) REGISTRATORE PHILIPS	17	83	154.580	131.000	23.580		M	23.580
2) N. 3 SCRIVANIE	17	82	1.215.687	1.057.119	158.568		M	158.568
3) N. 5 ARMADI SPOGLIATOIO	17	82	780.562	678.750	101.812		M	101.812
4) N. 3 LAMPADE GIOTTO	17	82	222.508	193.485	29.023		M	29.023
5) FORATRICE CON FORCELLA	17	82	12.883	11.203	1.680		M	1.680
6) ETICHETTATRICE DYMO 1760	17	82	19.390	16.861	2.529		M	2.529
7) SERVIZIO SCRITTOIO	18	82	33.163	28.837	4.326		M	4.326
8) VALIGIA PRONTO SOCCORSO	17	82	101.763	88.490	13.273		M	13.273
9) N. 2 SEDIE TELAIO FISSO	17	82	82.745	71.952	10.793		M	10.793
TOTALE PARZIALE			2.623.281	2.277.697	345.584	0	M	345.584

T O T A L E G E N E R A L E

D E L L E P L U S V A L E N Z E / M I N U S V A L E N Z E N E L L ' E . F . 1 9 9 5

	COSTO STORICO CON IVA	FONDO AMMORTAMENTO	VALORE ECONOMICO	SOMMA REALIZZATA	P = PLUSVALENZA M = MINUSVALENZA	
DESCRIZIONE	1	2	3 = (1 - 2)	4	P/M	5=(3-4)
T O T A L E G E N E R A L E	103.735.466	78.772.002	24.963.464	4.410.000	M	20.553.464