ATTI PARLAMENTARI

XIII LEGISLATURA

CAMERA DEI DEPUTATI

Doc. XV
n. 59

RELAZIONE DELLA CORTE DEI CONTI

AL PARLAMENTO

sulla gestione finanziaria degli Enti sottoposti a controllo in applicazione della legge 21 marzo 1958, n. 259

ENTE NAZIONALE DI ASSISTENZA AL VOLO (E.N.A.V.)

(Esercizi 1989, 1990, 1991, 1992, 1993, 1994 e 1995)

Trasmessa alla Presidenza il 31 luglio 1997

TOMO I

TIPOGRAFIA DEL SENATO (200)

PAGINA BIANCA

INDICE GENERALE

TOMO I

Determinazione della Corte dei conti n. 33/97 dell'11 luglio 1997 ..... *Pag.* 5

Relazione sul risultato del controllo eseguito sulla gestione finanziaria dell'Ente nazionale di assistenza al volo (E.N.A.V.) per gli esercizi dal 1989 al 1995 ..... » 7

DOCUMENTI ALLEGATI:

Esercizio 1989:

Relazione del Presidente ..... » 107
Relazione del Collegio dei Revisori ..... » 183
Bilancio consuntivo ..... » 193

Esercizio 1990:

Relazione del Presidente ..... » 473
Relazione del Collegio dei Revisori ..... » 553
Bilancio consuntivo ..... » 557

TOMO II

Esercizio 1991:

Relazione del Presidente ..... » 7
Relazione del Collegio dei Revisori ..... » 83
Bilancio consuntivo ..... » 109

Esercizio 1992:

Relazione del Presidente ..... » 387
Relazione del Collegio dei Revisori ..... » 473
Bilancio consuntivo ..... » 491

TOMO III

Esercizio 1993:

Relazione del Presidente ..... » 7
Relazione del Collegio dei Revisori ..... » 97
Bilancio consuntivo ..... » 119

Esercizio 1994:

Relazione del Presidente ..... *Pag.* 413
Relazione del Collegio dei Revisori ..... » 513
Bilancio consuntivo ..... » 531

Esercizio 1995:

Relazione del Presidente ..... » 841
Relazione del Collegio dei Revisori ..... » 935
Bilancio consuntivo ..... » 955

Determinazione n.33/97

La

Corte dei Conti

in

Sezione del controllo sugli enti

nell'adunanza dell'11 luglio 1997;

visto il t.u. delle leggi sulla Corte dei conti 12 luglio 1934, n. 1214;

vista la legge 21 marzo 1958, n.259 nonchè la legge 14 gennaio 1994, n.20;

visto il decreto del Presidente della Repubblica in data 24 marzo 1981, con il quale l'Azienda Autonoma di Assistenza al Volo per il Traffico Aereo Generale (AAAVTAG), ora Ente Nazionale di Assistenza al Volo (ENAV), è stata sottoposta al controllo della Corte dei conti;

visti i conti consuntivi dell'Azienda suddetta, relativi agli esercizi finanziari dal 1989 al 1995 nonchè le annesse relazioni del Presidente e del Collegio dei Revisori, trasmessi alla Corte in adempimento dell'art.4 della citata legge n. 259 del 1958;

esaminati gli atti;

udito il relatore Consigliere avvocato Ivo Bonitatibus e, sulla sua proposta, discussa e deliberata la relazione con la quale la Corte, in base agli atti ed agli elementi acquisiti, riferisce alle Presidenze delle due Camere del Parlamento il risultato del controllo eseguito sulla gestione finanziaria dell'Azienda per gli esercizi dal 1989 al 1995;

ritenuto che, assolto così ogni prescritto incombente, possa, a norma dell'art. 7 della citata legge n. 259 del 1958, darsi corso alla comunicazione alle dette Presidenze, oltre che dei conti consuntivi - corredati delle relazioni degli organi amministrativi e di revisione - della relazione come innanzi deliberata, che alla presente si unisce perché ne faccia parte integrante;

La

Corte dei Conti

in

Sezione del controllo sugli enti

- 2 -

P . Q . M .

comunica, a norma dell'art. 7 della legge n. 259 del 1958, alle Presidenze delle due Camere del Parlamento, insieme con i conti consuntivi per gli esercizi dal 1989 al 1995 - corredati delle relazioni degli organi amministrativi e di revisione dell'Azienda Autonoma di Assistenza al Volo per il Traffico Aereo Generale - l'unita relazione con la quale la Corte riferisce il risultato del controllo eseguito sulla gestione finanziaria dell'Azienda stessa.

Ordina che copia della presente relazione sia, altresì, trasmessa al Presidente del Consiglio dei Ministri, al Ministro dei Trasporti e della Navigazione ed al Ministro del Tesoro, anche ai fini dell'art. 8 della ripetuta legge 259 del 1958.

ESTENSORE
F.to Ivo Bonitatibus

PRESIDENTE
F.to Roberto Coltelli

Depositata in segreteria il 30 luglio 1997

p. c. c.
Il Dirigente superiore
Direttore della segreteria
(Roberto Serra)

Relazione

Sul risultato del controllo sulla gestione finanziaria dell'Azienda Autonoma di Assistenza al Volo per il Traffico Aereo Generale (AAAVTAG), ora Ente Nazionale di Assistenza al Volo (ENAV), per gli esercizi finanziari 1989-1995.

SOMMARIO

Parte prima

1. Premessa

2. Ordinamento e finalità dell'Azienda

3. Organi

4. Pianificazione - Ricerca - Sviluppo

5. Problematiche relative alle tasse di sorvolo e di terminale costituenti entrate erariali

6. Servizio di manutenzione e gestione tecnico-logistica degli impianti adibiti al servizio di assistenza al volo

7. Cooperazione europea ed armonizzazione dei sistemi di sicurezza della navigazione aerea. Eurocontrol

8. Attività negoziale

9. Personale

Parte seconda

10. Gestione finanziaria in generale e vigilanza ministeriale

11. Risultati generali della gestione

12. Rendiconto finanziario

13. Situazione amministrativa

14. Conto economico

15. Situazione patrimoniale

16. Conclusioni

PRIMA PARTE

1 - Premessa

La gestione finanziaria dell'Azienda Autonoma di Assistenza al Volo per il Traffico Aereo Generale (AAAVTAG) è stata assoggettata al controllo della Corte dei Conti a norma della legge istitutiva dell'Azienda con le modalità previste dalla legge 21 marzo 1958, n. 259, artt. 5, 6, 7 cioè mediante il cosiddetto controllo cartolare.

Tale modalità di controllo è stata sostituita dal D.L. 25 novembre 1995, n. 497 e successive reiterazioni, (nonché dalla legge 21/12/1996, n. 665), con l'altro modulo previsto dall'art. 12 della medesima legge n. 259/1958, che richiede la presenza del Magistrato alle sedute degli organi di amministrazione e di controllo. L'esercizio del controllo è integrato anche dalla legge 14/1/1994, n. 20, art. 3.

E' cessata, contemporaneamente, la funzione del Magistrato quale Presidente del Collegio dei revisori, affidata ad un dirigente del Ministero del Tesoro.

La legge 21/12/1996, n.665 ha trasformato l'Azienda in Ente Pubblico Economico, trasformazione, peraltro, già stabilita col provvedimento normativo 497/1995, e prevedendone il successivo cambiamento in Società per azioni, comunque non oltre il 30 giugno 1999.

La legge 665/96 ha innovato rispetto alla normativa precedente, sia in ordine alla composizione degli organi, sia in ordine alla disciplina del personale. Di ciò si dirà nella prossima relazione sull'esercizio 1996.

Con la presente relazione si riferisce sul controllo eseguito sulla gestione finanziaria degli anni, dal 1989 al 1995. (1)

(1) Per precedenti relazioni: Atti Parlamentari IX legislatura, Camera dei Deputati, doc. XV, n. 126, esercizi 1982, 1983, 1984; Atti Parlamentari X legislatura, Camera dei Deputati, doc. XV n. 152, esercizi 1985, 1986, 1987, 1988.

2 - Ordinamento e finalità dell'Azienda

Le fonti principali sono le seguenti:

D.P.R. 24 marzo 1981, n. 145, sull'istituzione dell'AAAVTAG.

D.P.R. 16 dicembre 1981, n. 842, concernente lo Statuto dell'AAAVTAG.

D.P.R. 26 ottobre 1982, relativo il Regolamento Amministrativo Contabile dell'AAAVTAG.

D.P.R. 7 aprile 1983, n. 279, riguardante il Regolamento del Personale dipendente dell'AAAVTAG.

Legge 11 luglio 1988, n. 266, con la quale é stata emanata la disciplina dello stato giuridico e del trattamento economico di attivitá del personale dipendente di alcuni enti, fra i quali l'AAAVTAG.

In data 3 febbraio 1989 il Ministro dei trasporti ha emanato il Decreto n. 12/T concernente l'Ordinamento del Centro di Formazione e Qualificazione del Personale dell'AAAVTAG.

In data 24 luglio 1990, sono stati recepiti dall'ordinamento italiano il Regolamento CEE 2342, sulle tariffe dei servizi aerei di linea; il Regolamento CEE 2343, sull'accesso dei vettori aerei alle rotte intracomunitarie di servizio aereo di linea e sulla ripartizione della capacitá passeggeri fra vettori aerei nei servizi aerei di linea tra Stati membri; il Regolamento CEE 2344, che modifica il precedente n. 3976/87 relativo all'applicazione dell'art. 85, paragrafo 3, del trattato della Comunità a talune categorie di accordi e pratiche concordate nel settore dei trasporti aerei.

Con legge 3 agosto 1995, n. 351, sono state emanate disposizioni urgenti in materia di gestioni aeroportuali, di trasporti eccezionali e di veicoli adibiti a servizi di emergenza, con specifico riferimento, all'art. 2, all'AAAVTAG, prevedendone la trasformazione in società per azioni in un tempo massimo di sei mesi.

Con legge 20 dicembre 1995, n. 575, lo Stato italiano ha aderito alla convenzione internazionale di cooperazione per la sicurezza della navigazione aerea (EUROCONTROL).

Inoltre, l'organizzazione dell'Ente è stata interessata da una serie di contratti collettivi nazionali di lavoro riguardanti il personale dirigente e quello non dirigente. Detti contratti risalgono, rispettivamente, al 1990 e 1995 per i dirigenti, ed al 1992 e 1995 per il personale non dirigente.

Dall'insieme delle leggi disciplinatrici sopra enunciate si possono sintetizzare gli scopi e le attività essenziali che l'Azienda è tenuta a perseguire.

Fra questi si evidenziano:

a) l'organizzazione e l'esercizio dei servizi del traffico aereo generale, delle telecomunicazioni aeronautiche, delle informazioni aeronautiche, dei servizi meteorologici aeroportuali, e dei relativi servizi amministrativi, tecnici e di supporto, nonché dei servizi del traffico aereo inerenti ai movimenti degli aeromobili sulle aree di manovra;

b) il potenziamento, l'ammodernamento e la costruzione di impianti ed apparati di assistenza radio e visuale, la loro installazione, ivi comprese le acquisizioni di terreno, le opere demaniali e la manutenzione, anche in relazione:

- allo sviluppo del traffico aereo;
- al progresso tecnologico;
- alle modificazioni delle norme, raccomandazioni e specifiche tecniche internazionali in materia di assistenza al volo;

c) la ricerca e la promozione di studi ed esperienze di carattere tecnico-scientifico inerenti all'assistenza al volo; il collegamento con altre amministrazioni pubbliche al fine di realizzare le forme di collaborazione necessarie riguardo ai problemi territoriali di comune interesse;

d) i rapporti con enti e organizzazioni internazionali del settore, anche attraverso la partecipazione a rappresentanze italiane presso organismi internazionali, sulla base di intese con le amministrazioni interessate;

e) i rapporti con enti e società nazionali che operano nel settore;

f) la predisposizione degli elementi tecnico-economici delle tariffe dei propri servizi, nonché la registrazione, la contabilizzazione e la imputazione dei corrispettivi dovuti per la tassa di sorvolo;

g) il reclutamento e, direttamente o indirettamente, la formazione e l'addestramento del personale da impiegare per l'espletamento dei servizi di assistenza al volo, il rilascio delle relative licenze ed abilitazioni nonché il movimento del personale secondo le esigenze dei servizi di assistenza al volo;

h) i controlli, a terra e in volo, sulla rispondenza agli standards delle radio assistenze e degli aiuti luminosi per l'atterraggio;

i) la pianificazione e la programmazione dell'assistenza al volo, determinando inoltre, in occasione della costruzione di nuovi aeroporti civili o della ristrutturazione di quelli esistenti, i requisiti tecnico-operativi relativi all'assistenza al volo;

j) l'Azienda ha inoltre facoltà di partecipare a società ed enti, operanti anche all'estero, aventi per fini l'esercizio di attività complementari, accessorie o comunque connesse con quelle dell'assistenza al volo, nonché, aventi per fini la fornitura a terzi di consulenza ed assistenza tecnica, di studio, di progettazione, di costruzione o di gestione temporanea nelle fasi di avviamento di enti del servizio di controllo del traffico aereo, di sistemi ed impianti, di telecomunicazioni e di elaborazione automatica dei dati, di enti del servizio meteorologico, climatologico e fisico della atmosfera.

La partecipazione alle società o enti di cui al precedente comma deve essere approvata dal Ministero dei Trasporti e, qualora si tratti di società o enti operanti all'estero, anche di concerto con il Ministero degli Affari Esteri.

3 - Organi

L'Azienda, negli anni considerati, non ha goduto di piena stabilità dei propri organi decisionali, poiché si sono avvicendate, nell'arco di quasi due anni, scioglimenti di Consigli di amministrazione, nomine di Commissari, sostituzione di questi e sospensive da parte degli Organi giurisdizionali.

I motivi addotti dall'Autorità di Governo per lo scioglimento nel 1994 del Consiglio di amministrazione (ricostituito soltanto nel 1996), sono stati individuati: nel ricorso a forme di attività negoziali eccezionali; nella manifesta incapacità organizzativa e progettuale; nelle censure del Collegio dei revisori; nel contenzioso con i dipendenti; in anomalie riscontrate nella verifica effettuata dal Ministero del Tesoro - Ispettorato Generale di Finanza, e nello stato di grave tensione con le Organizzazioni Sindacali.

Motivi, questi, che avrebbero portato a compromettere il normale funzionamento e l'efficienza dell'Azienda. Per meglio comprendere lo svolgimento e l'alternanza dei provvedimenti di nomina, alternanza che non ha, certamente, giovato alla fluidità e all'efficacia della gestione, come emerge dai verbali del Collegio dei revisori, nonché alla eliminazione di situazioni che durante le Amministrazioni Straordinarie non sono state risolte, si evidenziano i principali eventi nella loro temporalità.

A) Presidente - Amministratore Straordinario - Consiglio di Amministrazione

Con D.P.R. del 6 marzo 1992, é stato rinnovato il CdA, il Presidente e cinque consiglieri, per la durata di 5 anni.

Con successivo D.P.R. del 1 luglio 1994 detto Consiglio di amministrazione é stato sciolto per i motivi sopra citati; motivi che avrebbero portato a compromettere il normale funzionamento e l'efficienza dell'AAAVTAG.

Con lo stesso D.P.R. é stato nominato un Commissario Straordinario per l'Azienda, cui sono stati attribuiti i poteri di Presidente del Consiglio di amministrazione.

Con D.L. 28 ottobre 1994, n. 601, gli organi di cui al D.P.R. 1° luglio 1994, sono cessati dalle loro funzioni. La gestione é stata affidata ad un Amministratore straordinario, coadiuvato da due direttori esecutivi e da un Comitato Consultivo composto da 5 membri.

Con D.P.C.M. del 4 novembre 1994, é stato nominato un Amministratore straordinario sino alla ricostituzione degli organi e, comunque, non oltre il 28 febbraio 1995.

Con Decreto del Ministro dei Trasporti e della Navigazione, il 29 dicembre 1994, sono stati nominati due Direttori Esecutivi e 5 componenti del Comitato Consultivo.

Con D.P.C.M. 4 marzo 1995, sono state accettate le dimissioni dell'Amministratore straordinario e nominato il nuovo Amministratore, in carica fino al 30 aprile 1995.

A seguito delle dimissioni dello stesso, il Presidente del Consiglio dei Ministri, il 4 marzo 1995, ha emanato un decreto di nomina del nuovo Amministratore straordinario, con il mandato di proporre l'assetto definitivo dell'Azienda.

Con Decreto del Ministro dei Trasporti 11 marzo 1995, sono stati nominati i due direttori esecutivi ed i cinque membri del Comitato Consultivo, ulteriormente rinnovati con decreti ministeriali 5 maggio 1995 e 5 luglio 1995.

Con D.P.C.M. 9 maggio 1995, è stato nominato l'Amministratore straordinario dellAAAVTAG, fino al 30 giugno 1995 e con ulteriore decreto fino al 30/8/95, nonché, con altro provvedimento, fino alla trasformazione in S.p.A. dell'Azienda.

Con Decreto Legge 25 novembre 1995, n. 497, l'AAAVTAG è stata trasformata in Ente Pubblico Economico (ENAV), e con successivo decreto del Ministro dei Trasporti del 29 dicembre 1995, sono stati nominati i quattro membri del Consiglio di amministrazione composto da "soggetti non in servizio alle dipendenze dell'Azienda e scelti fra persone aventi particolari capacità tecniche in relazione ai compiti istituzionali dell'Ente, con riferimento al trasporto aereo, al settore economico o a quello amministrativo".

Il Presidente è stato nominato con D.P.R. 10/02/1996.

B) Collegio dei revisori dei Conti

Con D.P.C.M. 11 marzo 1988, é stato rinnovato per un quinquennio il Collegio dei revisori dei Conti dell'AAAVTAG, come da art. 21, D.P.R. 145/81. Membri effettivi sono stati nominati: un Presidente di Sezione della Corte dei Conti in qualitá di Presidente del Collegio stesso; un Magistrato del T.A.R. Lazio; un Dirigente del Ministero del Tesoro - Ragioneria Generale dello Stato; un dirigente del Ministero dei Trasporti; un esperto.

Quali membri supplenti: un Magistrato del T.A.R.; un Dirigente del Ministero del Tesoro - Ragioneria Generale dello Stato; un esperto.

A seguito di diversi provvedimenti di sostituzione di vari componenti, il Collegio, con D.P.C.M. 19 aprile 1993, é stato rinnovato per la durata di un quinquennio.

Con la trasformazione dell'Azienda in Ente Pubblico Economico, a norma del D.L. 25 novembre 1995, n. 497, é stato nominato, in data 9 febbraio 1996, il nuovo Collegio dei revisori dei conti, per il periodo di un triennio, composto da tre Revisori effettivi - con il Presidente designato dal Ministro del Tesoro - e tre membri supplenti.

C) Emolumenti del Consiglio di Amministrazione e del Collegio dei revisori

Con D.P.R. 20 maggio 1992, a decorrere dall'1 gennaio 1990, gli emolumenti sono stati così stabiliti:

lire 9.750.000 mensili lorde per il Presidente del CdA e lire 5.850.000 mensili lorde per i consiglieri di amministrazione. Lo stesso trattamento è stato confermato nel 1995.

Con decreto del Ministro dei Trasporti 11 marzo 1995, reiterato il 5 maggio 1995, è stata determinata l'indennità mensile spettante ai direttori esecutivi (trattamento classe iniziale dirigenti AAAVTAG, di cui art. 105 del D.P.R. 7/4/83, n. 279, CCNL) pari a lire 7.000.000 lorde mensili ed ai componenti il comitato consultivo (indennità mensile lorda pari a quella giá percepita dai consiglieri del CdA) pari a lire 5.850.000 lorde mensili.

Con D.P.C.M. del 13 settembre 1995 è stato determinato il trattamento mensile lordo dell'Amministratore straordinario dell'AAAVTAG, in lire 11.996.400.

Per quanto concerne gli emolumenti del Collegio dei revisori, con D.P.R. 20 maggio 1992, a far data dal 1° gennaio 1990, sono stati determinati nella misura seguente: al Presidente del Collegio dei revisori, lire 9.750.000 mensili lorde; ai Revisori effettivi, lire 5.850.000 mensili lorde.

Per i Revisori supplenti é stata prevista una medaglia di presenza di lire 195.000 lorde per ogni seduta del CdA o del Collegio alla quale partecipino.

Con la trasformazione in E.P.E., e la conseguente nomina del nuovo Collegio dei revisori, con D.P.C.M. 5 marzo 1996, sono state stabilite le indennitá di carica spettanti al Presidente (lire 40.000.000 annue lorde) ed ai membri effettivi del Collegio (lire 35.000.000 annue lorde).

Ai membri supplenti compete una medaglia di lire 200.000 per giornata di seduta alla quale partecipino in sostituzione dei revisori effettivi.

Al Collegio dei revisori, i cui componenti appartenenti alle Amministrazioni dello Stato sono stati collocati fuori ruolo per l'espletamento delle funzioni previste dalla legge istitutiva dell'Ente è stata corrisposta a carico dell'Ente, ai sensi dell'art. 17 del D.P.R. 24/3/1981, n. 145, in aggiunta alla normale retribuzione, la eventuale differenza fra il trattamento goduto e l'emolumento fissato con D.P.R. 5/12/1985, nonché l'assegno temporaneo previsto dall'art. 4, quarto comma, della legge 17 aprile 1984, n. 79, per 11 mesi l'anno.

Dal 1996, per le sedute degli organi di amministrazione e di revisione alle quali partecipa, il Magistrato delegato della Corte dei conti percepisce un gettone di presenza di lire 200.000, al lordo.

4 - Pianificazione - Ricerca - Sviluppo

Con deliberazione del novembre 1995, al Servizio Finanziario e Piani è stato assegnato il compito di seguire lo sviluppo tecnologico e la pianificazione, per garantire che la tecnologia impiegata nell'Ente sia coerente ed armonizzata con quanto avviene in campo internazionale, ed in specie in campo europeo.

In particolare, si mira, da un lato, a rendere compatibile l'attività dell'Ente con quella deliberata da Eurocontrol, di cui si è già parlato, per la ricerca e lo sviluppo nel settore del controllo del traffico aereo e che riguarda la sperimentazione di nuove infrastrutture e la standardizzazione internazionale; dall'altro lato, si pone l'obiettivo, non tanto di immettere nel mercato nuovi prodotti, quanto di ridurre ed eliminare ritardi e contenere costi, a loro volta conseguiti grazie all'introduzione di nuove applicazioni basate su tecnologie innovative.

Ciò trova indicazione nel D.P.R. 24 marzo 1981 n. 145, il quale ha affidato all'Azienda il compito di provvedere "alla ricerca ed alla promozione di studi ed esperienze di carattere tecnico-scientifico inerenti l'assistenza al volo" e nella legge 21/12/1996, n. 665, la quale recita che, l'Ente:

a) promuove ed attiva iniziative di interesse nazionale nei settori sistematici dell'assistenza al volo;

b) cura lo studio e la ricerca sui sistemi di navigazione e il potenziamento degli impianti di assistenza al volo;

c) partecipa ai programmi europei di ricerca e sviluppo nel settore dell'assistenza al volo, ed in particolare al programma nel campo della navigazione satellitare.

Gli obiettivi principali di dette attività possono così riassumersi:

1) predisporre la pianificazione strategica che raccordi i programmi nazionali con le strategie dell'ICAO (Organizzazione Internazionale Aviazione Civile) ed Eurocontrol;
2) fornire un riferimento per le attività di programmazione economica e finanziaria;
3) partecipare alle attività di standardizzazione e pianificazione internazionali, tutelando la rispondenza ai requisiti peculiari dell'Italia e dell'intera area omogenea mediterranea;
4) accedere a fondi nazionali ed europei per il finanziamento di attività di ricerca, sviluppo ed innovazione tecnologica.

Naturalmente, questo programma dovrà essere sottoposto alle decisioni degli Organi deliberanti dell'Ente, anche ai fini di valutare i possibili "ritorni", che potrebbero consistere:

- nella riduzione del costo dell'avionica;
- nell'incremento della sicurezza grazie alla copertura estesa dal livello del mare fino ai limiti dell'atmosfera;
- nell'inserimento dell'industria italiana in un settore tecnologico di sicuro sviluppo, dal quale, altrimenti, potrebbe risultare emarginata, con conseguenti ovvie ricadute negative;

- nella possibilità di "vendere" all'U.E. servizi erogati dall'ENAV;
- nella possibile chiusura (non prima del 2005-2010) di alcuni tipi di radiofari per la navigazione in rotta, con conseguente riduzione dei costi per l'assistenza al volo;
- nella riduzione dei costi, per comunicazioni e automazione, grazie ai "sistemi aperti";
- nella riduzione di personale meno qualificato, grazie all'automazione;
- nell'incremento delle correnti di traffico.

5 - Problematiche relative alle tasse di sorvolo e di terminale costituenti entrate erariali

Particolare attenzione, specie per i riflessi sul bilancio, comporta la questione relativa al coefficiente unitario di tassazione (CUT) ed al coefficiente di tassazione di terminale (CTT).

1) Con legge 11.7.1977, n. 411, modificata dalla legge 15.2.1985, n. 25, veniva istituita una tassa per l'uso delle installazioni e del servizio di assistenza alla navigazione aerea in rotta per i voli internazionali, per il segmento di volo svolto sul territorio nazionale.

Tale legge stabiliva, tra l'altro, i criteri per la determinazione della suddetta tassa (artt. 2, 3, 4, 5, e 6) e l'applicazione di una soprattassa del 50% in caso di omesso o ritardato pagamento della stessa, oltre agli interessi di mora previsti dalla legge 26.1.1961, n. 29 e successive modifiche (art. 9), demandando al Ministro dei Trasporti, di concerto con il Ministro del Tesoro, di stabilire i termini e le modalitá per l'accertamento, la riscossione ed il versamento all'Erario della menzionata tassa (art. 8). In sostanza, la predetta legge 25/85, al comma 4 dell'art. 5, prevede che, il costo da imputare ai servizi di assistenza alla navigazione aerea in rotta per l'attività aerea internazionale venga calcolato ".... sulla base dell'intero costo sostenuto dall'Azienda Autonoma di Assistenza al Volo per il Traffico Aereo Generale".

2) Con Decreto Legge 547/1988, reiterato con D.L. 77/1989 e legge di conversione n. 160 del 5.5.1989, fu stabilita la tassa per i servizi di assistenza in

rotta ai voli nazionali e la tassa di terminale per i voli nazionali ed internazionali.

Per i criteri di determinazione delle tasse di rotta dei voli nazionali, oltre che di quelle giá disciplinate per i voli internazionali sullo spazio aereo nazionale, veniva richiamata espressamente la legge 411/77. Per i criteri di determinazione della tassa di terminale, sia per i voli nazionali che per quelli internazionali, provvedeva la nuova normativa.

Veniva demandato al Ministro dei Trasporti, di concerto con il Ministro del Tesoro, il compito di stabilire i termini e le modalitá per il solo accertamento delle nuove tasse.

La nuova norma nulla stabiliva, né per l'ipotesi di ritardato od omesso pagamento delle nuove tasse, come invece era stato fatto dall'art. 9 della legge 411/77 per le tasse di rotta a carico dei voli internazionali, né per i termini e le modalitá di riscossione e di versamento dei nuovi tributi, come invece previsto dall'art. 8 della legge 411/77.

Invero, la carenza normativa in tal senso, era stata piú volte rappresentata dall'Azienda, in sede di proposta di emendamento al D.L. 547/88 e poi al D.L. 77/89, oltre che in sede di proposta di Decreto Interministeriale di determinazione dei termini e delle modalitá per l'accertamento della tassa di sorvolo nazionale e della tassa di terminale.

Peraltro il Ministero dei Trasporti, rilevando il mancato recepimento degli stessi emendamenti, con lettera del 10.4.1989, comunicava di non poter accogliere lo

schema di Decreto Ministeriale sopra menzionato, soprattutto nella parte in cui sanciva una soprattassa del 50% in caso di ritardato od omesso pagamento anche dei tributi introdotti con la recente normativa. Il Ministero, infatti, riteneva che tale previsione non risultasse in linea con le vigenti disposizioni di legge, per non avere in quelle alcuna fonte giuridica.

La riscontrata assenza dei presupposti di legge induceva l'Azienda a riformulare il decreto, senza la previsione della soprattassa del 50% in caso di omesso o ritardato pagamento.

In seguito alla pubblicazione del D.L. 497/95, recante la trasformazione dell'Azienda Autonoma di Assistenza al Volo per il Traffico Aereo Generale in Ente pubblico economico, si é proceduto ad una ricognizione dello stato creditorio complessivo dell'Ente e si é constatato che, nonostante le suesposte considerazioni del Ministero e la successiva rettifica del Decreto Interministeriale, nel senso rilevato dal Ministero stesso, l'Azienda ha provveduto al calcolo delle soprattasse, anche per l'omesso o ritardato pagamento delle tasse istituite con la legge 160/89, per circa 27 miliardi di lire, relative al volato 1989, 1990, 1991 e 1992, cui vanno sommati i conseguenti interessi di soprattassa.

Tale comportamento dell'Azienda ha determinato l'instaurazione di contenzioso, anche giudiziario, con diverse compagnie aeree, che si sono rifiutate di pagare quanto richiesto a titolo di soprattassa, adducendo la

illegittimità della previsione del tributo sanzionatorio, in assenza totale di previsione legislativa al riguardo.

Sul punto va segnalato che, l'Azienda ha ritenuto, ed in ciò confortata dall'orientamento dell'Avvocatura Generale dello Stato in sede contenziosa, che "é del tutto identica la natura delle tasse per i servizi di assistenza al volo forniti dall'Azienda, e comunque l'art. 5 D.L. 77/89 e l'art. 1 del D.M. 18.5.89, consentono di richiamare, anche per la tassa di terminale, tutte le disposizioni relative alle modalità di accertamento e di riscossione, tra le quali va annoverato l'art. 9 della citata legge 411/77".

Tale assunto é stato ribadito dall'Avvocatura dello Stato, laddove ha sostenuto l'applicabilità anche alla tassa di terminale delle sanzioni previste dall'art. 9, legge 11 luglio 1977, n. 411, desumendosi ciò sul piano sistematico, dalla sicura identità di natura delle tasse considerate (di terminale e di sorvolo) che, invero, rappresentano (dal 1989) solo una diversa classificazione del corrispettivo dovuto per l'uso dell'identico servizio di assistenza alla navigazione aerea.

L'importo accertato per soprattasse, relative al mancato o ritardato pagamento di tasse di rotta nazionale e di terminale nazionale, ammonta a lire 26.939.798.307, di cui é stato effettivamente pagato solo l'importo di lire 1.396.521.432, per un credito residuale totale di lire 25.543.276.875.

Tra le Compagnie che non hanno provveduto al pagamento, rientrano tutte quelle che hanno proposto azione legale avverso le soprattasse in argomento.

Non risultano ancora, ad oggi, emanati provvedimenti giurisdizionali in merito a tale contenzioso.

Va peraltro segnalato che, in sede di trasformazione dell'Azienda in Ente pubblico economico, le tasse di rotta e di terminale sono state trasformate in tariffe a decorrere dall'1.1.1996, e non è più prevista la soprattassa, bensì unicamente gli interessi moratori nella misura del tasso legale. Infatti l'art. 7, comma 4, del citato D.L. 497/95, e sue successive reiterazioni, ha abrogato implicitamente la soprattassa prevista dall'art. 9 della legge 411/77, relativamente alle tasse di rotta internazionali, ed ha sottratto la materia del risarcimento per il ritardo nel pagamento alla legge 26 gennaio 1961, n. 29, e successive modificazioni ed integrazioni, stabilendo l'applicazione della più generale disciplina del codice civile, per i servizi erogati dall'1.1.1996.

Ai sensi dell'art. 9 della legge 411/77, si applicano gli interessi moratori previsti dalla legge 26.1.1961, n. 29. Tale legge, recante "la disciplina degli interessi di mora dovuti sulle tasse ed imposte indirette sugli affari", ha subito negli anni diverse modifiche, in ordine al tasso percentuale di interessi, oscillando dal 3% semestrale iniziale, al 6%, al 4,5%.

Sulla questione é stato richiesto nel mese di dicembre 1996, per il tramite del Ministro dei Trasporti e della Navigazione, parere al Consiglio di Stato.

Si ritiene, infine, necessario porre nella dovuta evidenza, sia pure con riserva di trattazione più ampia nella Relazione che riguarderà l'esercizio 1996, la questione della determinazione del coefficiente di tassazione da parte

dell'Azienda e del Ministero vigilante, coefficiente sulla cui base si determina l'importo che deve essere pagato dai vettori per gli aerei che effettuano il sorvolo, o che atterrano e decollano, cosiddetta tassa di terminale.

Al riguardo giova sottolineare che, tali coefficienti, annualmente aggiornati e stabiliti con deliberazione dell'Ente, nonché approvati con decreto ministeriale o interministeriale, e successivamente pubblicati nella Gazzetta Ufficiale, costituiscono titolo per la pretesa di pagamento da parte dell'Azienda, nei confronti dei vettori.

Fin quando l'iter amministrativo non si è concluso, l'Ente può applicare per le tasse di sorvolo soltanto il coefficiente fissato per l'anno precedente, essendo precluso pretendere retroattivamente i maggiori importi aggiornati.

Si è verificato, come dimostra il prospetto allegato, che soltanto nel 1994 si è pervenuti, entro il 31 dicembre, alla conclusione del procedimento, sicché nessuna perdita si è verificata a danno dell'Ente.

Negli altri anni si sono, invece, prodotte perdite notevoli, ammontanti a molti miliardi a tutto vantaggio, in sostanza, soltanto dei vettori.

La Corte segnala agli Organi decisionali dell'Ente (alla cui struttura va dato atto di aver predisposto tempestivamente nel passato, gli atti del procedimento) e soprattutto al Ministero vigilante, al fine di evitare ulteriore danno patrimoniale (che, in parte, potrebbe essere ridotto dall'intervento di Eurocontrol per la tariffa di sorvolo), di procedere sollecitamente alla deliberazione ed all'approvazione di competenza, in modo che all'inizio di ciascun anno, l'iter sia già concluso.

A conferma di quanto sopra affermato, si uniscono due prospetti concernenti, rispettivamente, il coefficiente di tassazione di terminale (CTT) ed il coefficiente unitario di tassazione (CUT), con l'indicazione dell'importo del coefficiente stesso, della data della deliberazione da parte degli organi dell'Ente, del divario temporale fra la data di adozione della deliberazione e di quella del decreto, ed, infine, della differenza temporale fra l'adozione del decreto e la pubblicazione nella G.U., adempimento quest'ultimo necessario per l'efficacia nell'applicazione del coefficiente a carico dei vettori.

ITER APPROVATIVO DEL COEFFICIENTE DI TASSAZIONE DI TERMINALE (CTT)

Tab. 5.1

ANNO	VALORE (in lire)	Delibera C.d.A. N°	Delibera C.d.A. Data	diff. gg. (1)	DECRETO		diff. gg. (2)	PUBBLICAZIONE n° G.U.	PUBBLICAZIONE Data
1989	1.387,00	6/89	12/01/89	76	D.M.	29/03/89	28	96	26/04/89
1990	1.750,00	1/90	18/01/90	90	D.M.	18/04/90	111	183	07/08/90
1991	2.210,00	212/90	20/12/90	33	D.M.	22/01/91	139	134	10/06/91
1992	2.627,00	234/91	28/11/91	132	D.M.	08/04/92	135	196	21/08/92
1993	2.783,00	475/92	22/12/92	122	D.M.	23/04/93	63	147	25/06/93
1994	2.454,21	399/93	25/11/93	35	D.M.	30/12/93	1	306	31/12/93
1995	2.625,31	458/AS/94	02/12/94	102	D.M.	14/03/95	85	131	07/06/95

(1) Differenza giorni tra la data del decreto e la data della delibera del C. d. A.

(2) Differenza giorni tra la data di pubblicazione e la data del decreto.

ITER APPROVATIVO DEL COEFFICIENTE UNITARIO DI TASSAZIONE (CUT)

Tab. 5.2

ANNO	VALORE (in lire)	Delibera C.d.A. N°	Delibera C.d.A. Data	diff. gg. (1)	DECRETO		diff. gg. (2)	PUBBLICAZIONE n° G.U.	PUBBLICAZIONE Data
1989	70.086,00	5/89	12/01/89	76	D.M.	29/03/89	28	96	26/04/89
1990	74.330,00	2/90	18/01/90	76	D.M.	04/04/90	184	233	05/10/90
1991	82.757,00	211/90	20/12/90	85	D.M.	15/03/91	81	129	04/06/91
1992	87.348,00	233/91	28/11/91	98	D.M.	05/03/92	41	89	15/04/92
1993	91.101,00	476/92	22/12/92	126	D.M.	27/04/93	51	140	17/06/93
1994	92.934,00	398/93	25/11/93	35	D.M.	30/12/93	1	306	31/12/93
1995	94.046,46	457/AS/94	02/12/94	43	D.M.	14/01/95	42	47	25/02/95

(1) Differenza giorni tra la data del decreto e la data della delibera del C. d. A.

(2) Differenza giorni tra la data di pubblicazione e la data del decreto.

Come si può notare dalle tabelle allegate, 5.1 e 5.2, (ad eccezione del 1994, nel quale i tempi sono stati rispettati) negli anni 1990, 1991, 1992, 1993 e 1995 spiccano i tempi lunghi (in media quasi tre mesi) per l'emanazione del decreto interministeriale rispetto alla deliberazione dell'Ente, nonché il lasso temporale assai ampio (in media un mese e mezzo e perfino tre o sette mesi) per la pubblicazione nella G.U..

Di conseguenza si è calcolato, come dalle seguenti tabelle 5.3, 5.4 e 5.5, che negli anni sopra descritti, si sono prodotte perdite, proprio per l'impossibilità di applicazione concreta dei coefficienti, prima della loro entrata in vigore, di somme ammontanti rispettivamente a lire 42.421.604.000 per il CUT ed a lire 22.089.058.000 per il CTT.

In totale, la perdita è ammontata a lire 64.510.662.000, e pertanto si richiama per il futuro l'attenzione delle Amministrazioni coinvolte sulla necessità imprescindibile di accelerare i tempi dell'iter perfezionativo. La questione viene segnalata alla competente Procura Regionale per le valutazioni relative.

MANCATI INTROITI PER TARDIVA APPLICAZIONE CUT Tab. 5.3

ANNO	Tariffe applicate	Tariffe da applicare	Differenza per perdita
1990	176 623 717 200	191 801 875 300	15 178 158 100
1991	75 440 319 241	86 458 492 183	11 018 172 942
1992	78 642 242 894	84 892 820 616	6 250 577 722
1993	145 706 586 898	155 141 358 960	9 434 772 062
1995	46 134 017 478	46 673 940 641	539 923 163
Totale	522.546 883 711	564 968 487 700	**42.421.603.989**

MANCATI INTROITI PER TARDIVA APPLICAZIONE CTT Tab. 5.4

ANNO	Tariffe applicate	Tariffe da applicare	Differenza per perdita
1990	30.674.993 949	36.860 046 125	6.185 052.176
1991	28.985.667.935	34 532 790 370	5.547 122.435
1992	55 689.708 513	63.346.977 556	7.657 269 043
1993	53 071.584.670	53.802.211.133	730 626.463
1995	45.133.048 865	47 102.036 801	1.968.987.936
Totale	213 555.003.932	235.644 061.985	**22.089.058.053**

MANCATI INTROITI PER TARDIVA APPLICAZIONE CUT E CTT Tab. 5.5

ANNO	Tariffe applicate	Tariffe da applicare	Differenza per perdita
1990	207 298 711 149	228.661 921.425	21 363 210 276
1991	104 425.987 176	120 991 282 553	16.565 295 377
1992	134 331 951.407	148.239 798 172	13.907 846 765
1993	198 778.171.568	208.943 570.093	10 165.398.525
1995	91 267.066.343	93 775.977 442	2 508.911 099
Totale	736 101 887 643	800 612 549 685	**64.510.662.042**

6 - Servizio di manutenzione e gestione tecnico-logistica degli impianti adibiti al servizio di assistenza al volo

Poiché, secondo la legge, "l'Ente fornisce i servizi di assistenza al volo in tutti gli spazi aerei di pertinenza italiani", corollario di ciò è l'obbligo di garantire, nel più ampio rispetto della sicurezza e senza soluzioni di continuità, la regolarità e la speditezza dei voli che si sviluppano nello spazio aereo, mediante l'utilizzo di uomini e mezzi adeguati.

Il corretto funzionamento di ogni singolo mezzo, o sistema, contribuisce alla qualità del Servizio di assistenza al volo fornito dall'Ente, che ne risponde sia all'utenza nazionale che estera.

A fronte del cospicuo parco apparati e sistemi, disseminato su tutto il territorio nazionale, l'Ente non dispone però ancora di tecnici in numero adeguato ad assolvere le relative operazioni di manutenzione e gestione, sicché ha dovuto, giocoforza, procedere all'affidamento ad imprese private dei servizi della manutenzione e gestione tecnica degli impianti adibiti al controllo della circolazione aerea (e relative apparecchiature ausiliarie), eccezion fatta, per limitate attività manutentive, svolte direttamente da tecnici dell'Ente.

Giova ricordare che, dalla data di acquisizione dei servizi di Assistenza al Volo da parte dell'AAAVTAG, nell'anno 1982, sino al 31 dicembre 1988, una Società privata assicurava la manutenzione e la gestione dei sistemi di Assistenza al Volo a fronte dei vari contratti stipulati dall'Aeronautica Militare Italiana, nella cui titolarità l'Azienda stessa era subentrata.

Allo scadere dei citati contratti, con apposita deliberazione n. 381/88 del 16 dicembre 1988 il Consiglio di Amministrazione dell'Azienda riaffidava alla Società medesima la manutenzione globale e la gestione tecnica degli impianti ed apparecchiature di assistenza al volo, con atto negoziale del 22 dicembre 1988 (più sinteticamente indicato con il n. 089/88), avente efficacia per cinque anni dal 1° gennaio 1989.

Il Ministro vigilante nulla eccepiva in merito alla delibera succitata ed al relativo contratto che, pertanto, fu regolarmente eseguito dal 1° gennaio 1989 al 31 dicembre 1993.

In conseguenza della finalizzazione dei notevoli investimenti di ammodernamento tecnologico intrapresi dal nuovo Ente a seguito dell'assunzione dei servizi di assistenza al volo e, quindi, dell'entrata in esercizio operativo di nuovi sistemi (che, per ragioni di sicurezza, è avvenuta con un congruo periodo di interoperabilità con gli impianti che man mano si andavano a sostituire), il parco sistemi affidato in manutenzione alla citata Società, durante l'esecuzione del contratto 089/88, ha subito, negli anni 1990-1992, un certo incremento.

In tale periodo si è, infatti, verificata l'entrata in esercizio delle nuove Sale Operative di Milano e Brindisi, l'installazione di nuovi radar, la realizzazione dei sistemi automatizzati per la meteorologia aeroportuale, nonché la realizzazione di una serie di interventi per l'ammodernamento e la ristrutturazione dei centri radio di comunicazione terra/bordo, di vitale importanza per la sicurezza delle operazioni di volo.

Giova, altresì, sottolineare che, i succitati investimenti di ammodernamento tecnologico hanno consentito all'Azienda di affrontare, senza implicazioni negative, malgrado il depauperamento del settore controllori, il notevole incremento di traffico nel frattempo verificatosi.

Per quanto sopra, l'importo del contratto 089/88 è passato da 94 miliardi (1° gennaio 1988) a 133 miliardi (31 dicembre 1993)

Nell'ottobre del 1992, a 14 mesi dalla data di scadenza del contratto n. 089/88 del 22 dicembre 1988, l'Azienda predisponeva ipotesi concrete, comunque basate su concetti tecnico-gestionali di nuova e più recente attualità che, nel luglio 1993, portarono alla deliberazione n. 182/93, autorizzativa di tre distinte gare ad appalto concorso, aventi a base specifici capitolati tecnici, all'uopo predisposti.

Queste riguardavano:

1) manutenzione e gestione tecnica continuata degli impianti adibiti al controllo della circolazione aerea;
2) manutenzione e conduzione tecnica dell'impiantistica di supporto ai sistemi di assistenza al volo;
3) realizzazione di un magazzino centrale e gestione fiduciaria delle parti di ricambio.

Con verbale n. 15/93 del 16 luglio 1993, il Collegio dei Revisori dei Conti dell'Azienda eccepiva che il procedimento di appalto-concorso non era applicabile ad attività concernenti un "servizio", intendendosi tale, in senso amministrativo, l'oggetto dell'appalto. Nello stesso rilievo, peraltro, si indicava

percorribile la strada della licitazione privata, considerata più consona, per l'affidamento del servizio in questione.

A tale posizione, l'Azienda controdeduceva che la lettura effettuata dal Collegio dei Revisori dell'art. 73 del Regolamento Amministrativo Contabile dell'Azienda era rigidamente letterale e non proiettata ai più recenti aggiornamenti CEE sull'argomento, all'epoca ancora in fase di recepimento da parte del legislatore italiano.

A seguito di intervento del Ministero vigilante la questione fu sottoposta al parere del Consiglio di Stato che ritenne non regolare il procedimento di appalto concorso; di conseguenza l'Ente deliberò il 27 giugno 1995 tre licitazioni private.

Dopo ulteriori vicende, finalmente, le gare sono state espletate nel 1996.

Frattanto, l'Ente ha proseguito nella proroga dell'appalto, aggiudicato alla medesima Società fin dal 1988, dovendo assicurare, senza soluzione di continuità, il servizio di assistenza al volo per mantenere i necessari livelli di sicurezza.

Tale proroga è avvenuta attraverso l'emissione di un ordinativo in economia, nei confronti della Società, avente decorrenza 1 gennaio 1994 e validità annuale, alle stesse condizioni tecnico - economiche del contratto 089/88, in scadenza.

In considerazione che, anche alla scadenza del citato ordinativo (31 dicembre 1994) non si era ancora pervenuti ad una risoluzione della vicenda relativa all'indizione delle gare per il rinnovo del contratto di manutenzione su base pluriennale (in attesa del parere conclusivo del Consiglio di Stato), l'Azienda ha

dovuto procedere all'emissione di un secondo ordinativo in economia di validità annuale, alle stesse condizioni del contratto 089/88.

Giova sottolineare che, nei succitati ordinativi era stata apposta specifica clausola risolutiva qualora si fosse addivenuti, entro il periodo di esecuzione contrattuale, all'aggiudicazione delle gare pendenti ed alla conseguente formalizzazione dei contratti relativi.

Appare, altresì, opportuno far rilevare che, in merito all'emissione dell'ordinativo in economia relativo al 1995, era stato preventivamente acquisito parere di concordanza da parte del Ministro vigilante.

I canoni relativi agli ordinativi emessi nel 1994 e 1995, a seguito della non applicabilità della clausola di revisione prezzi, sono rimasti invariati rispetto all'ultima revisione eseguita durante il contratto 089/88 (giugno 1993). Inoltre, durante l'esecuzione degli stessi, essendo gli interventi di ammodernamento tecnologico entrati a pieno regime, il canone manutentivo ha subito un notevole decremento a causa della dismissione, avvenuta gradualmente e dopo un congruo periodo di parallelo operativo, dei sistemi sostituiti.

In pendenza della ancora irrisolta vicenda inerente al rinnovo pluriennale del contratto di manutenzione globale, l'Azienda, anche per il 1996, ha provveduto alla esecuzione di una procedura in economia, al fine di addivenire alla emissione di un ulteriore ordinativo, avente validità 1° gennaio - 31 dicembre 1996, prevedendo la clausola di rescissione anticipata nel caso di aggiudicazione delle gare prima del 31 dicembre 1996.

Anche tale ordinativo in economia è stato emesso a seguito di formale parere favorevole del Ministro vigilante ed è stato adottato a seguito di una specifica offerta presentata dalla medesima società nonché a fronte di un nuovo Capitolato Tecnico, che ha consentito di superare le difficoltà maturate nel corso degli anni nel Capitolato Tecnico relativo al contratto 089/88, ormai superato nei contenuti tecnico-operativi e gestionali.

L'ordinativo di cui sopra ha consentito l'attivazione del servizio di manutenzione globale su una serie di nuovi sistemi acquisiti recentemente dall'Azienda, i quali, non essendo previsti né prevedibili, nei precedenti contratti, non avrebbero potuto essere soggetti a manutenzione, con conseguenti pesanti implicazioni di carattere tecnico-operativo.

Al momento, non è stata ancora conclusa la stipula del contratto con la Società risultata aggiudicataria, e quindi è stato emesso ulteriore ordinativo in economia.

7 - Cooperazione europea ed armonizzazione dei sistemi di sicurezza della navigazione aerea - Eurocontrol

Con legge 20 dicembre 1995, n. 575, è stata promulgata la "Adesione della Repubblica italiana alla convenzione internazionale di cooperazione per la sicurezza della navigazione aerea (Eurocontrol), firmata a Bruxelles il 13 dicembre 1960, e atti internazionali successivi."

Eurocontrol è l'organizzazione per la sicurezza della navigazione aerea europea che ha la responsabilità per le normative e per lo sviluppo della gestione dello spazio aereo per tutta l'Europa, comprese nazioni non comunitarie, e sotto il profilo operativo, dal 1997 riunirà, in una singola Unità Centrale di Gestione del Flusso, il traffico aereo su tutta l'area occidentale e centrale dell'Europa.

Con la legge 575/95, l'Italia è entrata a far parte dell'organizzazione internazionale preposta all'attuazione del piano del Programma di Armonizzazione ed Integrazione del Controllo del Traffico Aereo Europeo (EATCHIP), che procede nell'azione di coordinamento, a breve e medio termine, dei servizi del controllo del traffico aereo nazionali europei, su espresso mandato della Conferenza Europea Aviazione Civile (ECAC).

Un'altra funzione importante di Eurocontrol è la riscossione dei diritti di sorvolo per conto degli Stati aderenti.

Lo scopo finale è l'integrazione dei sistemi del controllo del traffico aereo in tutto il continente, per consentire a qualsiasi velivolo di volare, in ognuna delle regioni

europee, in condizioni omogenee di protezione e di sicurezza assolute, nonché l'abbattimento dei costi.

Eurocontrol vive del contributo degli Stati membri, determinato, anno per anno, dalla Commissione permanente (l'organo di governo della Convenzione, formato dai ministri dei trasporti e della difesa degli Stati membri, che deliberano all'unanimità), e, anno per anno, recuperato, attraverso le tariffe di rotta, dagli utilizzatori degli spazi aerei.

Gli aspetti relativi alla determinazione e alla riscossione delle tariffe di sorvolo sono regolati dall'accordo unilaterale per i canoni di rotta, con due annessi.

A tale protocollo devono obbligatoriamente aderire gli Stati membri Eurocontrol; il protocollo stesso, tuttavia, è aperto alla partecipazione di altri Stati.

Con tale accordo, Eurocontrol non solo realizza un uniforme sistema europeo di tariffazione, ma assume, di fatto, il coordinamento della pianificazione tecnica ed economica nel campo dei servizi del traffico aereo.

Inoltre, agisce autonomamente per il recupero dei crediti, potendosi costituire in giudizio in tutte le sedi contro eventuali debitori, e, per quanto attiene all'Accordo unilaterale, inoltre, provvede, su richiesta degli Stati, a fissare e a riscuotere le tariffe di terminale.

Con l'adesione alla Convenzione Eurocontrol, ed il conseguente obbligo di adesione all'Accordo unilaterale sulle tariffe di rotta e successivi emendamenti, viene introdotto, in sostituzione del concetto di tassazione, il nuovo principio del pagamento di tariffe a fronte di servizi resi.

Ogni anno, lo Stato membro deve fornire la previsione del costo-base per l'anno successivo, tenendo presente il consuntivo relativo all'anno precedente, i dati del bilancio preventivo dell'anno al quale la tariffa si riferisce, nonché l'andamento delle spese dell'anno in corso.

Il contributo di adesione, viene recuperato attraverso la corresponsione da parte degli utenti delle tariffe per i servizi in rotta.

Per quanto si riferisce alle tasse di terminale istituite dall'art. 5 del D.L. 77/1989, si è optato, anche in questo caso, per il concetto di tariffa con l'introduzione della legge 21 dicembre 1996, n. 665, con la quale si istituisce l'ENAV.

Con effetto dalla adesione, Eurocontrol provvederà, anche per l'Italia, alla fissazione ed alla riscossione delle tariffe. Per il pregresso, l'Ente, continuerà a procedere, fino ad esaurimento, alla riscossione dei crediti e, contemporaneamente, a sottoporre gli stessi al regime debitorio previsto da Eurocontrol.

Il costo relativo della partecipazione dello Stato italiano, tramite l'ENAV, ad Eurocontrol, è stato stimato in lire 47 mld, per il 1995.

8 - Attività negoziale

L'Ente svolge una notevole attività tesa alla formazione e stipula dei contratti per la realizzazione dei propri obiettivi.

La competenza è ripartita fra il Consiglio di Amministrazione e struttura, quest'ultima a livello di Direttore Generale, e di Direttori di Servizio.

Allo scopo di individuare le linee operative sulle quali si è svolta la gestione in argomento, è stata effettuata una indagine, sia pure limitata agli ultimi esercizi, che ha condotto ai seguenti risultati, così come esposti nelle tabelle 8.1, 8.2, 8.3:

TAB. 8 1

ATTIVITA' NEGOZIALE 1993

PROCEDURA	N	Lire (•)	N	Franchi fr	N.	$ USA	N	D.M.	N
CONF. INCARICO	1	36.300	1						
CONVENZIONE	3	327.621	3						
ATTO AGGIUNTIVO	12	5.808.772	12						
APPALTO CONC.	20	13.274.247	20						
LICITAZIONE PRIV	56	25.733.213	56						
TRATTATIVA PRIV.	164	28 329.613	160	1.200 000	1	87.900	2	200.000	1
ESECUZIONE ECON	385	22.700 399	379	660 000	1	81.080	5		
TOTALE	641	96 210 165	631	1.860 000	2	168 980	7	200 000	1

TAB. 8.2

ATTIVITA' NEGOZIALE 1994

PROCEDURA	N.	Lire (*)	N.	Franchi fr.	N.	$ USA	N.
ADESIONE	2	4.950	2				
ATTO AGGIUNTIVO	5	2 237.062	5				
APPALTO CONC	11	9.568 758	11				
LICITAZIONE PRIV	68	41.843.224	68				
TRATTATIVA PRIV	91	7.542.885	89	1 200.000	1	35.620	1
ESECUZIONE ECON	265	147 749 171	259	1 500 000	1	64 400	5
TOTALE	**442**	208 946.050	434	2 700.000	2	100 020	6

TAB 8.3

ATTIVITA' NEGOZIALE 1995

PROCEDURA	N.	Lire (*)	N.	Franchi fr.	N.	$ USA	N.
CONVENZIONE	17	241.645	17				
ADESIONE	9	95.248	9				
ATTO AGGIUNTIVO	7	3.591.740	7				
APPALTO CONC.	9	12.346.889	9				
LICITAZIONE PRIV	67	57 461 772	66			260.000	1
TRATTATIVA PRIV	111	57 546 391	107	12 000.000	1	1.932 697	3
ESECUZIONE ECON	290	144 490 214	275	1 430 000	3	115 792	12
TOTALE	**510**	275.693 899	490	13 430 000	2	2 308 489	16

(*) x 1000

Come si evince:

1) nel 1993, su un totale di 641 procedure negoziali, pari ad una spesa complessiva di 96 miliardi circa, 386 sono state eseguite in economia, per un totale di 23 miliardi circa, pari al 23,6% dell'impegno economico sostenuto dall'Azienda nelle attività negoziali di detto anno. Anche per quanto riguarda la trattativa privata, si è assistito ad un forte ricorso a tale procedura, con 164 contratti, per un importo di 28 miliardi circa, pari al 29,4% della spesa complessiva dell'esercizio finanziario 1993 (tab. 8.1);

2) nel 1994 è diminuito il numero complessivo delle procedure negoziali (442) e si è visto, invece, aumentare l'impegno economico dell'Azienda, che in questo esercizio finanziario è giunto a 209 miliardi circa. Sempre numericamente rilevante il ricorso all'esecuzione in economia, 265 procedure, per un importo di 148 miliardi circa (70,71% dell'impegno economico): di questi 138 miliardi (65,84 %) per l'esecuzione di un solo contratto, quello stipulato con la società cui è affidata la manutenzione globale degli impianti di assistenza al volo e di cui si è ampiamente trattato nel capitolo 6. Il ricorso alla trattativa privata, con 91 contratti, è stato limitato all'impegno di 8 miliardi circa. Con 68 contratti a licitazione privata, si è avuta una spesa di 42 miliardi circa (20 %) (tab. 8.2);

3) l'attività negoziale, nel 1995 (tab. 8.3), è stata caratterizzata da un incremento della spesa gestionale dell'Ente che ha impegnato la somma di 276 miliardi circa, a fronte di 510 procedure negoziali. Elevato il ricorso all'esecuzione in economia (290), con un sostenuto impegno di 144 miliardi circa (52,38 % del

totale), anche se ben 134 miliardi circa sono stati assorbiti dalla prosecuzione del contratto per la manutenzione globale degli impianti di assistenza al volo. Nello stesso esercizio, sia per la trattativa privata (111) che per la licitazione privata (67), l'Azienda ha sostenuto, per ciascuno di questi istituti, una spesa di 57 miliardi circa (20,85 % della spesa complessiva nel 1995).

9 - Personale

Il personale in servizio presso l'Azienda negli anni dal 1982 al 1995 si è attestato, a fronte di un organico previsto di 3.640 unità, in media sulle 3.300 unità.

La punta più bassa è stata di 3.181 dipendenti, nel 1995.

Esso è distribuito per qualifiche dirigenziali (la più elevata delle quali è quella di Direttore del Servizio) e non dirigenziali (la più elevata delle quali è la "prima") mentre la distinzione per settori è effettuata in relazione ai compiti.

Sono state, al riguardo, enucleate tre aree:

- Area A - gestione operativa diretta servizi assistenza al volo - comprende : il settore traffico aereo con i CTA; il settore informazioni aeronautiche con il personale EAV; il settore previsioni meteo con i meteorologi; il settore navigazione radiomisure con i piloti e gli operatori radiomisure.
- Area B - gestione amministrativa e tecnica - comprende altri settori: quello tecnico; quello informatico; l'amministrativo e lo sviluppo ricerca.
- Area C - supporto alla gestione è diviso in tre settori: operaio, autista ed ausiliario.

Il settore più consistente è quello del servizio del traffico aereo (settore cosiddetto operativo) al quale sono assegnati circa 2.500 dipendenti - cui vanno aggiunti circa 230 del servizio tecnico - distribuiti fra circa 1.360 controllori del traffico aereo e circa 1.000 esperti di assistenza al volo, a fronte del settore amministrativo composto da circa 350 dipendenti.

Oltre alla Direzione Generale, (comprendente il Direttore Generale ed il Vice Direttore Generale), il personale della sede centrale è distribuito fra il Servizio Affari Generali, il Servizio Amministrazione e Contabilità, il Servizio Approvvigionamenti e Lavori, il Servizio Commerciale e Marketing, il Servizio Finanziario e Piani, il Servizio Personale, il Servizio Tecnico Operativo e il Centro di Formazione e Qualificazione del Personale.

Nelle tabelle che seguono la Corte espone:

a) la consistenza del personale distinto per qualifiche funzionali (tab. 9.1), per settori (tab. 9.2);

b) il costo globale del personale (tab. 9.3);

c) l'onere medio individuale (tab. 9.4);

d) variazione onere globale e medio del personale (tab. 9.5);

e) variazione onere globale e medio del personale, tra preventivi e consuntivi (tab. 9.6);

f) variazione percentuale dell'onere globale e medio fra gli esercizi in esame (tab. 9.7).

Tab. 9.1

RIEPILOGO CONSISTENZA DEL PERSONALE

DISTINTO PER QUALIFICHE FUNZIONALI

QUALIFICA	1989	1990	1991	1992	1993	1994	1995
Dirigente	25	25	25	22	30	30	24
Prima	344	502	492	516	496	517	482
Seconda	1.320	1.225	1.264	911	878	747	694
Terza	1.449	1.509	1.500	1.002	1.248	1.267	1.293
Quarta	138	123	123	457	415	493	504
Quinta	44	41	38	390	161	86	119
Sesta				31	31	21	15
Settima				10	50	50	50
Ottava							
Totale	3.320	3.425	3.442	3.339	3.309	3.211	3.181

Tab.9.2

RIEPILOGO CONSISTENZA DEL PERSONALE

DISTINTO PER SETTORI

QUALIFICA	1989	1990	1991	1992	1993	1994	1995
Dirigente	25	25	25	22	30	30	24
Serv. Traff. Aereo	2.608	2.680	2.688	2.584	2.492	2.414	2.401
Serv. Tecnico	296	276	295	266	255	229	224
Serv. Amm.vo	293	357	351	343	355	357	351
Serv. Informatico	34	35	34	76	79	95	95
Operai	38	26	24	19	22	19	20
Ausiliari	26	26	25	29	76	67	66
Totale	3.320	3.425	3.442	3.339	3.309	3.211	3.181

Tab. 9.3

COSTO GLOBALE DEL PERSONALE

(in milioni di lire)

	1989	1990	1991	1992	1993	1994	1995
A) STIPENDI, ASSEGNI FISSI, ONERI CONNESSI							
- Compensi organi	673,1	584,0	565,6	1.201,7	776,9	589,4	637,7
- Retribuzione fissa	134.093,2	157.223,7	169.336,1	182.787,0	187.277,9	189.797,8	197.968,9
- Trattamento accessorio	22.517,6	30.608,6	31.038,8	35.762,0	47.119,9	45.480,3	54.735,1
- Trattamento missioni italia ed estero	3.726,7	3.959,0	4.210,8	4.159,9	4.130,3	3.800,7	3.927,5
- Oneri previdenz. ed assistenziali	21.704,5	26.051,8	58.291,6	52.080,9	68.097,5	77.823,2	59.498,2
- Altri oneri	642,2	606,4	487,6	486,5	614,2	354,3	379,9
- Corsi formazione personale	4.056,9	4.934,3	3.457,9	4.123,2	3.140,0	2.846,4	3.644,7
Totale parte A)	187.414,2	223.967,8	267.388,4	280.601,2	311.156,7	320.692,1	320.792,0
B) BENEFICI SOCIALI ED ASSISTENZIALI							
- Pensioni (ant. tratt. tesoro)	3436,1	4.372,2	6084,1	6.172,8	5564	3.199,2	1.791,2
- Oneri per il servizio mensa	3546,2	4.308,3	4304,3	3.882,1	4778,6	5.936,7	6.037,7
- Sussidi e prestiti al personale							
- Accantonamento indennità anzianità pers.							
Totale parte B)	6.982,3	8.680,5	10.388,4	10.054,9	10.342,6	9.135,9	7.828,9
Totale costo (A+B)	194.396,5	232.648,3	277.776,8	290.656,1	321.499,3	329.828,0	328.620,9

Il trattamento accessorio comprende:
- cap. 22 - Compenso per lavoro straordinario;
- cap. 23 - Compenso reperibilità e altri istituti similari;
- cap. 30 - Compensi sostitutivi ferie non godute;
- cap. 32 - Maggiorazione per lavoro di turno;
- cap. 35 - Oneri per incentivazione alla produzione:

Gli Oneri previdenziali ed assistenziali comprendono:
- cap. 26 - Oneri prev.li ed ass.li a carico dell'Ente;
- cap. 27 - Altri oneri sociali a carico dell'Ente;
- cap. 34 - Equo indennizzo.

Tab. 9.4

ONERE MEDIO INDIVIDUALE (1)

(in milioni di lire)

Anno	Onere globale	Consistenza pers.	Onere individ.
1989	187.414,2	3320	56,5
1990	223.967,8	3425	65,4
1991	267.388,4	3442	77,7
1992	280.388,4	3339	84,0
1993	311.156,7	3309	94,0
1994	320.692,1	3211	99,9
1995	320.792,0	3181	100,8

(1) Determinato quale rapporto tra spesa per stipendi ed altri assegni fissi e consistenza globale del personale di ruolo, con esclusione dei benefici sociali ed assistenziali, al lordo delle ritenute.
La consistenza del personale è stata assunta alla data del 31 dicembre di ciascun esercizio.

Tab. 9.5

VARIAZIONE ONERE GLOBALE E MEDIO DEL PERSONALE

(in milioni di lire)

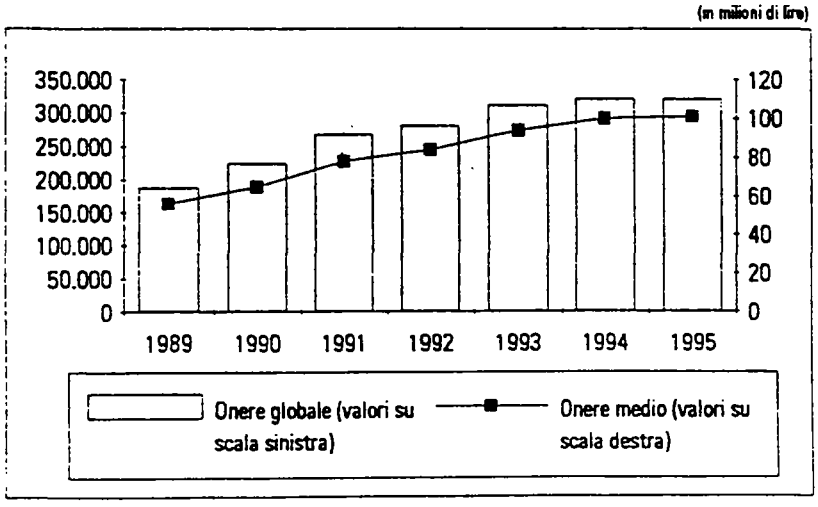

Tab. 9.6

VARIAZIONE ONERE GLOBALE DEL PERSONALE
TRA PREVENTIVI E CONSUNTIVI

(in milioni di lire)

Anno	Preventivo	Consuntivo	Variazione %
1989	189.579,5	187.414,2	-1,1
1990	225.409,0	223.967,8	-0,6
1991	288.709,7	267.388,4	-7,4
1992	283.902,9	280.601,2	-1,2
1993	319.996,9	311.156,7	-2,8
1994	326.785,0	320.692,1	-1,9
1995	363.367,0	320.792,0	-11,7

Tab. 9.7

VARIAZIONE PERCENTUALE DELL'ONERE GLOBALE E MEDIO
FRA GLI ESERCIZI IN ESAME

(in milioni di lire)

ANNO	COSTO GLOBALE	Var.%	COSTO MEDIO	Var.%
1989	187.414,2		56,5	
1990	223.967,8	19,5	65,4	15,8
1991	267.388,4	19,4	77,7	18,8
1992	280.601,2	4,9	84,0	8,1
1993	311.156,7	10,9	94,0	11,9
1994	320.692,1	3,1	99,9	6,3
1995	320.792,0	0,0	100,8	0,9

Riguardo al costante aumento dell'onere medio individuabile, evidenziato nella tab. 9.4, esso è determinato principalmente dai miglioramenti economici previsti dai rinnovi contrattuali 1991/93 e 1994/97 (la cui parte economica è riferita al periodo 1994/95) per il personale dipendente, nonché dal piano di accantonamento per gli "Oneri previdenziali ed assistenziali a carico dell'Azienda" per la copertura degli oneri derivanti dall'approvazione della legge 7 agosto 1990, n. 248 concernente la disciplina del trattamento di quiescenza del personale aziendale. Secondo tale piano gli oneri pregressi sono corrisposti al Ministero del Tesoro secondo un piano di rateizzazione.

SECONDA PARTE

10 - Gestione finanziaria in generale e vigilanza ministeriale

L'Ente è tenuto a compilare i bilanci di previsione e quelli consuntivi secondo le prescrizioni di cui al D.P.R. n. 696 del 18 dicembre 1979, in quanto applicabili, così come sancito dall'art. 19 del D.P.R. 24 marzo 1981, n. 145, nonchè dal regolamento amministrativo-contabile approvato con decreto del Presidente della Repubblica 26 ottobre 1982.

Le citate norme prevedono la deliberazione del bilancio preventivo entro il 31 ottobre dell'anno precedente l'esercizio cui si riferisce e del conto consuntivo entro il 30 aprile dell'anno successivo all'esercizio scaduto.

Al Ministro dei Trasporti compete approvare, di concerto con il Ministro del Tesoro, il bilancio preventivo annuale ed il rendiconto consuntivo deliberati dal Consiglio di amministrazione (art. 6, lett. c) del D.P.R. 145/81).

Oltre al bilancio di previsione annuale l'Ente è tenuto alla predisposizione del bilancio pluriennale il quale viene aggiornato annualmente (art. 3 del regolamento).

A) Preventivi

Si riportano di seguito i dati più significativi per quanto attiene all'iter dei bilanci di previsione.

Anno di riferimento	Deliberazione Consiglio di amministrazione	Approvazione Ministero vigilante	Osservazioni ministero del Tesoro
1989	15/12/88	11/4/89	13/3/89
1990	20/12/89	26/4/90	17/4/90
1991	25/10/90	21/3/91	4/5/91
1992	31/10/91	18/5/92	12/5/92
1993	3/12/92	17/2/93	-
1994	18/11/93	16/12/93	-
1995	28/10/94	28/12/94	3/1/95

I bilanci preventivi relativi agli esercizi finanziari 1989, 1990, 1993 e 1994, sono stati deliberati dal Consiglio di amministrazione dell'Ente oltre il termine stabilito dall'art. 1 del d.P.R. 696/79 e dall'art. 1 del regolamento dell'Ente, mentre quelli degli esercizi 1991, 1992 e 1995 risultano deliberati nei termini previsti.

Non può non rilevarsi l'importanza e la necessità della tempestiva deliberazione ed approvazione del bilancio preventivo, nel rispetto delle norme regolatrici.

Per l'esercizio finanziario 1993 il Consiglio di Amministrazione ha deliberato l'esercizio provvisorio in data 22/12/93. Il Ministero vigilante in data 3/2/94 ha autorizzato tale esercizio, fino al 30/4/1994.

B) Consuntivi

Per quanto riguarda i bilanci consuntivi, si riportano nel prospetto seguente, per i rispettivi esercizi di riferimento, le date di deliberazione del Consiglio di amministrazione dell'Ente, di approvazione da parte del Ministero vigilante e di osservazioni da parte del Ministero del Tesoro.

Anno di riferimento	Deliberazione Consiglio di amministrazione	Approvazione Ministero vigilante	Osservazioni Ministero del Tesoro
1989	31/5/1990	7/11/1991	9/8/1990
1990	15/5/1991	7/11/1991	16/8/1991
1991	30/4/1992	15/12/1992	6/7/1992
1992	6/5/1993	18/10/1993	11/8/1993
1993	28/4/1994	23/12/1994	28/7/1994
1994	28/4/1995	-	18/7/1995
1995	31/5/1996	-	22/10/1996

I bilanci consuntivi degli esercizi 1989, 1990, 1992 e 1995 risultano deliberati dal Consiglio di amministrazione dell'Ente oltre il termine previsto dall'art. 32 del D.P.R. 696/79, nonchè dall'art. 33 del regolamento, mentre quelli relativi agli esercizi 1991, 1993 e 1994 sono stati deliberati nei termini.

Non risultano intervenute approvazioni da parte del Ministero vigilante sui bilanci degli esercizi 1994 e 1995.

I consuntivi dei rispettivi esercizi considerati, elaborati secondo lo schema previsto dal regolamento amministrativo-contabile adeguato a quanto previsto dal D.P.R. 696/79, si articolano nel rendiconto finanziario, conto economico e situazione patrimoniale.

A norma dell'art. 36 del D.P.R. 696/79, ribadito dall'art. 37 del regolamento dell'Azienda, al conto consuntivo di ogni esercizio è allegata la situazione amministrativa.

11 - Risultati generali della gestione

I risultati generali della gestione dell'Ente vengono riportati sinteticamente nel prospetto che segue con l'indicazione della variazione percentuale di ogni esercizio rispetto a quello precedente

Tab. 11.1

(in milioni di lire)

Risultanze generali	1989	1990		1991		1992		1993		1994		1995	
	Importo	Importo	Var. %	Importo	Var %	Importo	Var. %	Importo	Var. %	Importo	Var. %	Importo	Var. %
Avanzo o disavanzo (-)													
a) di competenza	17.159	68.168	297	-61.000	-189	41.800	-169	15.741	-62	20.888	33	91.430	338
b) di amministrazione	98.505	179.754	82	130.032	-28	181.695	40	210.737	16	242.610	15	338.311	39
c) economico	68.618	190.782	178	52.703	-72	170.342	223	152.400	-11	191.050	25	210.871	10
- Patrimonio netto	519.804	710.586	37	763.289	7	933.631	22	1.086.031	16	1.277.081	18	1.487.951	17
- Residui attivi	151.190	215.015	42	321.221	49	347.764	8	407.396	17	512.361	26	591.521	15
- Residui passivi	249.215	342.074	37	520.352	52	653.364	26	712.556	9	929.071	30	956.619	3

Il prospetto precedente evidenzia che, negli esercizi considerati sono stati realizzati:

- nel 1989 un avanzo finanziario di competenza di 17.159,2 milioni di lire derivante dalla somma algebrica tra l'avanzo di parte corrente, pari a 33.595,8 milioni di lire, ed il saldo negativo delle operazioni in conto capitale pari a 16.436,6 milioni;
- nel 1990 un avanzo finanziario di competenza di 68.168,1 milioni di lire determinato dalla somma algebrica fra l'avanzo di parte corrente, pari a 104.148,6

milioni, ed il saldo negativo delle operazioni in conto capitale, pari a 35.980,5 milioni;

- nel 1991 un disavanzo finanziario di competenza di 61.000,4 milioni di lire derivante dalla somma fra il disavanzo di parte corrente, pari a 11.612,4 milioni, ed il saldo negativo delle operazioni in conto capitale, pari a 49.388 milioni;
- nel 1992 un avanzo finanziario di competenza di 41.800,4 milioni di lire determinato dalla somma algebrica fra l'avanzo di parte corrente, pari a 93.382,3 milioni, ed il saldo negativo delle operazioni in conto capitale, pari a 51.581,9 milioni;
- nel 1993 un avanzo finanziario di competenza di 15.741,4 milioni di lire determinato dalla somma algebrica fra l'avanzo di parte corrente, pari a 86.371,5 milioni di lire ed il saldo negativo delle operazioni in conto capitale, pari a 70.630,1 milioni di lire;
- nel 1994 un avanzo finanziario di competenza di 20.888,2 milioni di lire derivante dalla somma algebrica fra l'avanzo di parte corrente, pari a 118.277,2 milioni di lire ed il saldo negativo delle operazioni in conto capitale, pari a 97.389 milioni di lire;
- nel 1995 un avanzo finanziario di competenza di 91.430 milioni di lire derivante dalla somma algebrica fra l'avanzo di parte corrente, pari a 123.579,2 milioni di lire ed il saldo negativo delle operazioni in conto capitale, pari a 32.149,2 milioni di lire.

Una più immediata percezione nonchè maggiore comprensione dell'andamento gestionale dell'Ente può desumersi dal successivo grafico contenente la serie storica dei risultati degli esercizi 1989/1995:

SERIE STORICA DEI RISULTATI GESTIONALI

Tab.11.2

(in milioni di lire)

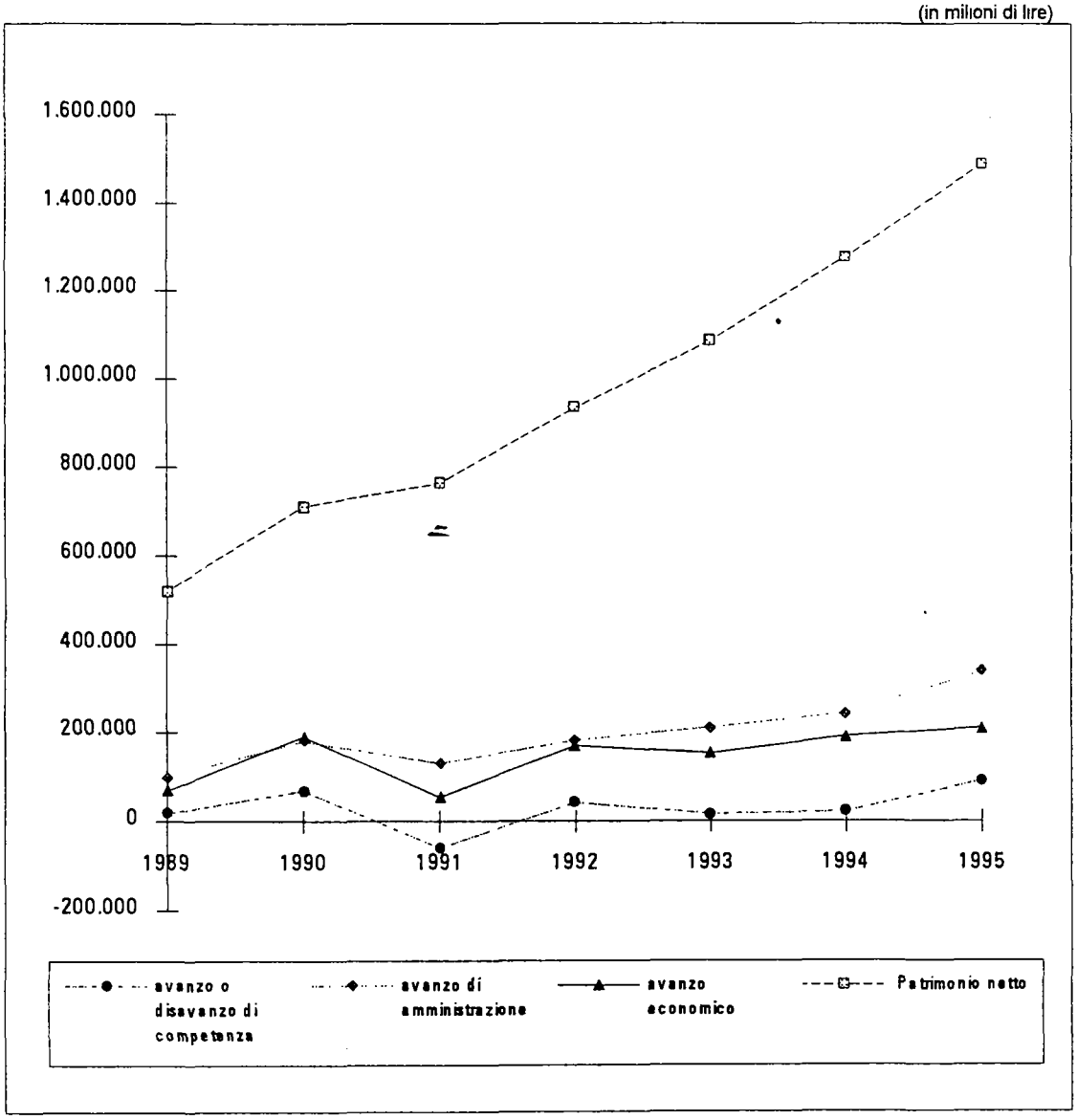

Una prima analisi evidenzia un andamento complessivamente positivo della gestione caratterizzato, però, per quanto riguarda l'esercizio 1991, da un disavanzo finanziario e dalla netta diminuzione dell'avanzo economico e di amministrazione.

Per quanto attiene ai motivi che hanno determinato tale situazione occorre sottolineare che per effetto della guerra del Golfo, nel corso della gestione 1991 il conflitto medio-orientale ha determinato una abnorme crescita del traffico militare assistito (non soggetto a tassazione) le cui unità di servizio effettive, nel periodo settembre '90/agosto '91, sono aumentate di oltre il 205% rispetto a quelle stimate all'atto della formazione del bilancio di previsione. Nello stesso periodo il traffico commerciale assistito in rotta internazionale è sceso del 14% circa. D'altra parte non vi è stato aumento dei trasferimenti da parte dello Stato per compensare il mancato introito relativo ai servizi resi per i voli militari, per cui il risultato della gestione ha risentito della situazione contingente.

Con riferimento alla situazione patrimoniale, la prevalenza delle attività rispetto alle passività consente all'Ente, in virtù dei positivi risultati economici, di disporre di riserve globali - che, al 31/12/1995, ammontavano a circa 1.888 miliardi - in grado di assicurare l'erogazione delle prestazioni istituzionali per il prossimo futuro.

Una nota negativa, di cui si dirà in seguito, è invece rappresentata dalla continua crescita dei residui attivi e passivi, indice di difficoltà gestoria dell'Ente, alla quale deve quest'ultimo porre rimedio sollecitamente individuandone le cause, se di natura organizzativa oppure normativa, essendo compito dell'Azienda attraverso i "servizi di controllo interno" formulare osservazioni e proporre

suggerimenti per la modifica delle norme stesse e per il miglioramento dell'azione amministrativa, come previsto dalla legge 13 marzo 1997, n. 59.

12 - Rendiconto finanziario

Le risultanze della gestione finanziaria di competenza per gli esercizi in esame vengono riassunte nella *tabella 12.1*, per la cui analitica esposizione si rinvia ai documenti contabili prodotti dall'Ente.

Le singole poste di bilancio sono state raggruppate in modo omogeneo allo scopo di consentire un più immediato raffronto.

RENDICONTO FINANZIARIO

(in milioni di lire)

	1989		1990		1991		1992		1993		1994		1995	
ENTRATE	Importo	%	Importo	%	Importo	%	Importo	%	Importo	%	Importo	%	Importo	%
correnti	394.679,7	79,8	506.602,5	75,0	466.941,8	66,4	682.034,5	77,2	642.684,5	70,5	668.962,7	68,6	675.996,8	70,0
in conto capitale	38.270,3	7,7	101.868,9	15,1	90.468,5	12,9	112.013,6	12,7	120.009,5	13,2	130.001,3	13,3	145.504,4	15,1
per partite di giro	61.385,1	12,4	67.143,5	9,9	146.094,2	20,8	89.847,0	10,2	148.666,0	16,3	176.544,0	18,1	144.770,9	15,0
Totale entrate	494.335,1	100,0	675.614,9	100,0	703.504,5	100,0	883.895,1	100,0	911.360,0	100,0	975.508,0	100,0	966.272,1	100,0
USCITE														
correnti	361.083,9	75,7	402.453,9	66,3	478.554,2	62,6	588.652,2	69,9	556.313,0	62,1	550.685,5	57,7	552.417,6	63,1
in conto capitale	54.706,9	11,5	137.849,4	22,7	139.856,5	18,3	163.595,5	19,4	190.639,6	21,3	227.390,3	23,8	177.653,6	20,3
per partite di giro	61.385,1	12,9	67.143,5	11,1	146.094,2	19,1	89.847,0	10,7	148.666,0	16,6	176.544,0	18,5	144.770,9	16,5
Totale uscite	477.175,9	100,0	607.446,8	100,0	764.504,9	100,0	842.094,7	100,0	895.618,6	100,0	954.619,8	100,0	874.842,1	100,0
Avanzo(+) o disavanzo(-) finanziario	17.159,2		68.168,1		-61.000,4		41.800,4		15.741,4		20.888,2		91.430,0	

Tab.12.1

Per consentire una più immediata comprensione dei risultati finanziari di competenza, si riporta di seguito un grafico (*tab. 12.2 e tab. 12.3*) concernente l'andamento delle entrate e delle uscite distinte in partite correnti, in conto capitale e partite di giro.

Per un più completo ragguaglio, viene altresì prodotto un prospetto riepilogativo concernente il raffronto dei risultati finanziari di competenza rispetto alle previsioni sia iniziali che definitive (*tab. 12.4*).

Tab. 12.2

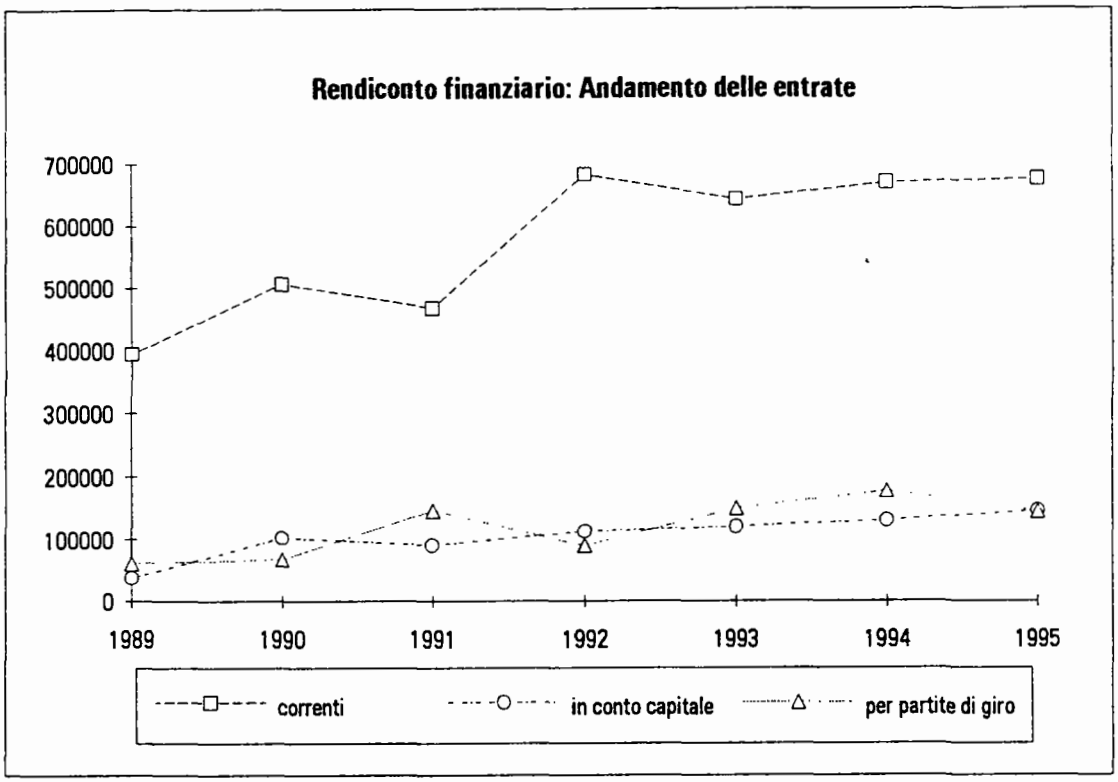

Tab. 12.3

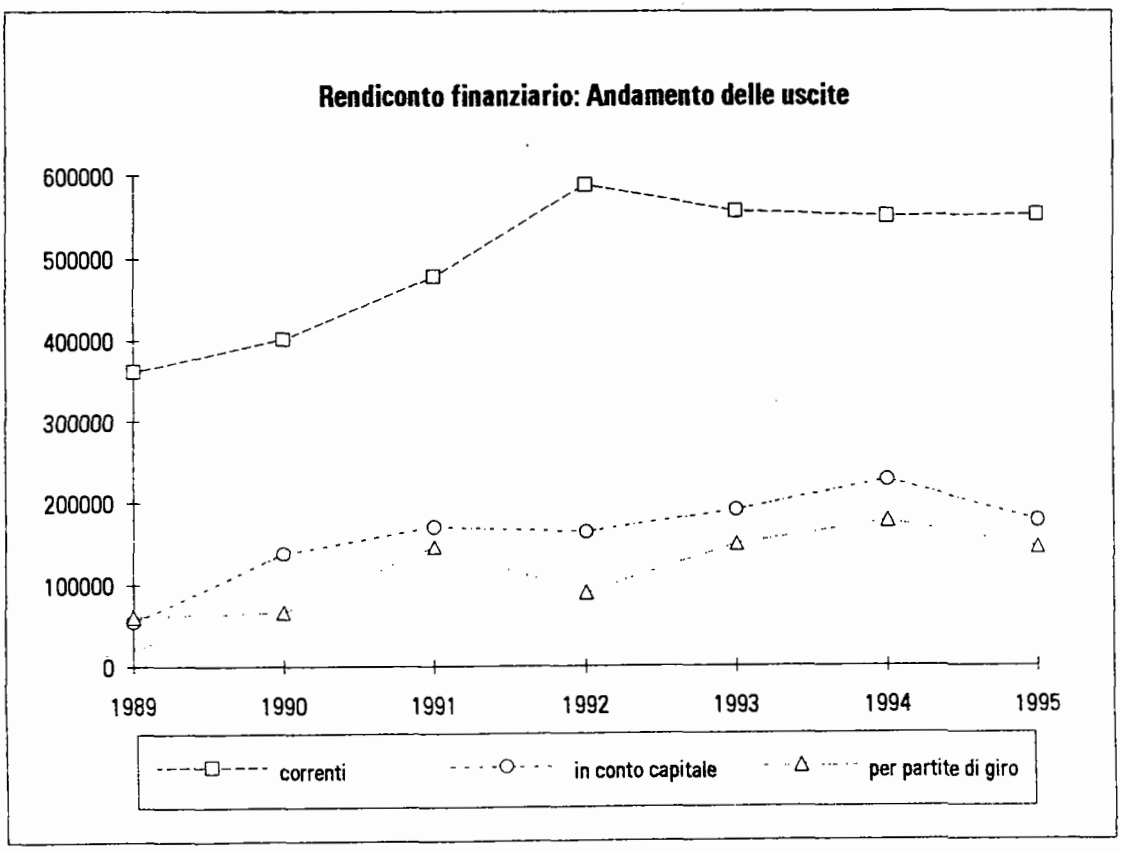

Tab. 12.4

Rendiconto finanziario: Raffronto con dati del preventivo

(in milioni di lire)

	1989			1990			1991			1992			1993			1994			1995		
	Previsione		Consuntivo	Previsione		Consuntivo	Previsione		Consuntivo	Previsione		Consuntivo	Previsione		Consuntivo	Previsione		Consuntivo	Previsione		Consuntivo
	Iniziale	Definitiva		Iniziale	Definitiva		Iniziale	Definitiva		Iniziale	Definitiva		Iniziale	Definitiva		Iniziale	Definitiva		Iniziale	Definitiva	
ENTRATE	Importo	Importo	Importo	Importo	Importo	Importo	Importo	Importo	Importo	Importo	Importo	Importo	Importo	Importo	Importo	Importo	Importo	Importo	Importo	Importo	Importo
correnti	391.265	388.652	394.680	471.390	473.528	506 603	546.676	508.066	466.942	547.611	658.653	682 035	609 488	628.643	642.685	631.674	648 842	668.963	674.664	667.140	675.997
in conto capitale	42.246	38.263	38.270	120.508	101.830	101.869	90.489	90.489	90 469	112.030	112 030	112.014	120.025	121.620	120.010	130.020	130 010	130.001	150.010	145.510	145.504
per partite di giro	72 600	72.600	61.385	72.600	76.941	67.144	72.600	180 000	146.094	121.000	132.500	89.847	126 000	167.800	148.666	147.300	202.300	176.544	172.300	172.300	144.771
totale	506.111	499.515	494.335	664.498	652.299	675.615	709.765	778.555	703.505	780 641	903.183	883.895	855.513	918.063	911.360	908 994	981.152	975 508	996.974	984.950	966.272
USCITE																					
correnti	375.969	385.566	361.064	458.100	460.238	402.454	533.386	524.776	478.554	558.752	623.661	588.652	575 031	594.798	556.313	606.282	601.575	550.686	606.203	629.327	552.418
in conto capitale	72.246	100.554	54.707	133.798	155.120	137.849	143.779	143.779	139.857	120.889	167.301	163.596	179.842	208.465	180.640	196.412	262.977	227.390	288.471	283.323	177.654
per partite di giro	72.600	72.600	61.385	72.900	76.941	67.144	72.600	180.000	146 094	121.000	132.500	89 847	126.000	167.800	148.666	147.300	202.300	176.544	172.300	172.300	144.771
totale	520.815	558.720	477.176	664.498	692.299	607.447	749.765	848.555	764.505	800 641	923.462	842.095	880.873	971.063	895.619	949.994	1.066.852	954.620	1.066.974	1.084.950	874.842
Avanzo(+) o disavanzo(-) finanziario	-14.705	-59.205	17.159	0	-40.000	68.168	-40.000	-70.000	-61.000	-20 000	-20.279	41.800	-25.360	-53.000	15.741	-41 000	-85.700	20.888	-70.000	-100 000	91.430

Una prima analisi dei dati del rendiconto finanziario, rispetto ai dati previsionali evidenzia che:

- nell'esercizio 1989, per quanto concerne le entrate, le risultanze del consuntivo, pari a circa 494 miliardi, non si discostano di molto dai dati previsionali, i quali erano stati indicati in circa 490 miliardi inizialmente (nel rendiconto finanziario predisposto dall'Azienda tale previsione è indicata per 506 miliardi circa) e 500 miliardi circa definitivamente; diverso, invece, risulta l'andamento delle uscite, in quanto, a fronte di previsioni iniziali pari a circa 521 miliardi e definitive di circa 559 miliardi, il dato del consuntivo si è assestato a 477 miliardi circa. Tale consistente differenza, è conseguenza, principalmente, di un ridimensionamento degli investimenti, il più notevole dei quali riguarda il capitolo 131 relativo agli "acquisti di impianti, attrezzature e macchinari ed aeromobili", con una riduzione pari a circa 28 miliardi rispetto alle previsioni definitive.
- nell'esercizio 1990, per quanto riguarda le entrate, a fronte di una previsione iniziale di circa 664 miliardi e definitiva di circa 652 miliardi, il dato del consuntivo è risultato pari a circa 676 miliardi. Circa le uscite, il dato del consuntivo ammonta a circa 607 miliardi a fronte di una previsione iniziale di circa 664 miliardi e definitiva di circa 692 miliardi;
- nell'esercizio 1991 per quanto concerne le entrate, il dato del consuntivo non si discosta di molto dalla previsione iniziale ma è sostanziosa la differenza rispetto alle previsioni definitive. Circa le uscite, invece, il dato del consuntivo si discosta dalla previsione iniziale di circa 17 miliardi mentre la differenza è più sostanziale rispetto alle previsioni definitive;

- nell'esercizio 1992 i dati del consuntivo si discostano notevolmente dalle previsioni iniziali e definitive sia per le entrate che per le uscite.
- nell'esercizio 1993, il dato delle entrate a consuntivo non si discosta molto dalla previsione definitiva mentre la differenza è notevole rispetto a quelle iniziali. Per le uscite, invece, l'impegno a consuntivo non differisce sostanzialmente rispetto alle previsioni iniziali mentre la differenza è notevole rispetto alle previsioni definitive.
- nel 1994 le entrate accertate sono risultate lievemente inferiori rispetto alle previsioni definitive (circa 6 miliardi), ma abbastanza superiori rispetto a quelle iniziali (77 miliardi circa); maggiore è stato, invece, lo scostamento degli impegni a consuntivo, risultati inferiori, rispetto alle previsioni definitive delle uscite per circa 112 miliardi, mentre rispetto alle previsioni iniziali risulta un incremento di circa 5 miliardi;
- nell'esercizio 1995 le entrate accertate sono risultate inferiori di circa 18 miliardi rispetto alle previsioni definitive e di circa 30 miliardi di quelle iniziali. Le uscite sono risultate notevolmente inferiori sia rispetto alle previsioni definitive che a quelle iniziali.

Al riguardo si vedano gli indici di scostamento prodotti di seguito:

INDICE DI SCOSTAMENTO DALLE PREVISIONI INIZIALI (ENTRATE)

(importi in milioni di lire)

		1989	1990	1991	1992	1993	1994	1995
Accertamenti	*a*	494.335,1	675.614,9	703.504,6	883.895,2	911.360,0	975.508,0	966.272,2
Previsioni iniziali	*b*	506.110,5	664.498,2	709.764,7	780.641,3	855.873,0	908.994,0	996.974,0
Indice a/b		***0,98***	***1,02***	***0,99***	***1,13***	***1,06***	***1,07***	***0,97***

L'indice di scostamento dalle previsioni iniziali delle entrate tende a verificare l'effettiva capacità di accertamento dell'entrata ed a verificare se le previsioni sono frutto di una razionale valutazione dei fattori componenti gli stanziamenti di bilancio. In questa ottica il valore ottimale dell'indice fra i due dati è uguale a uno.

INDICE DI SCOSTAMENTO DALLE PREVISIONI INIZIALI (USCITE)

(importi in milioni di lire)

		1989	1990	1991	1992	1993	1994	1995
Impegni	*a*	477.175,9	607.446,8	764.504,9	842.094,7	895.618,7	954.619,8	874.842,1
Previsioni iniziali	*b*	520.815,0	664.498,2	749.764,7	800.641,3	880.873,0	949.994,0	1.066.974,0
Indice a/b		***0,92***	***0,91***	***1,02***	***1,05***	***1,02***	***1,00***	***0,82***

L'indice di scostamento dalle previsioni iniziali delle uscite mira a verificare l'effettiva capacità di impegno della spesa ed a verificare l'attendibilità delle previsioni di bilancio il cui indice ottimale è ugualmente uno.

Si riportano di seguito alcuni grafici che consentono una più immediata comprensione del fenomeno degli scostamenti fra dati previsionali e dati del consuntivo che riguardano le entrate ed uscite correnti (*tab. 12.5*), in conto capitale (*tab. 12.6*) e per partite di giro (*tab. 12.7*).

Tab. 12.5

(importi in milioni di lire)

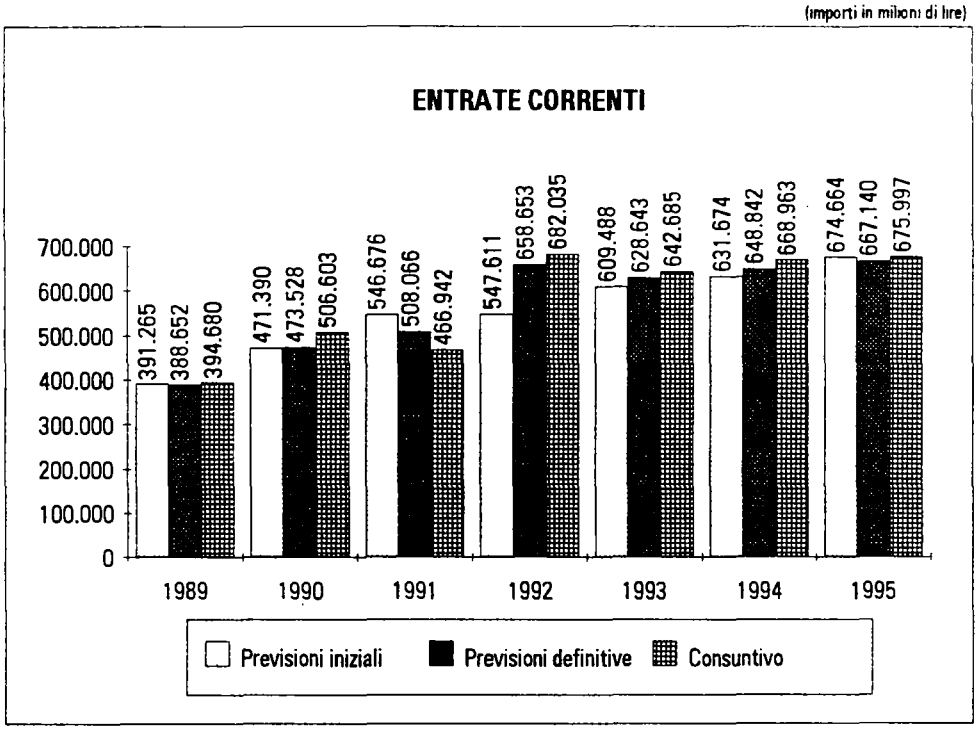

(importi in milioni di lire)

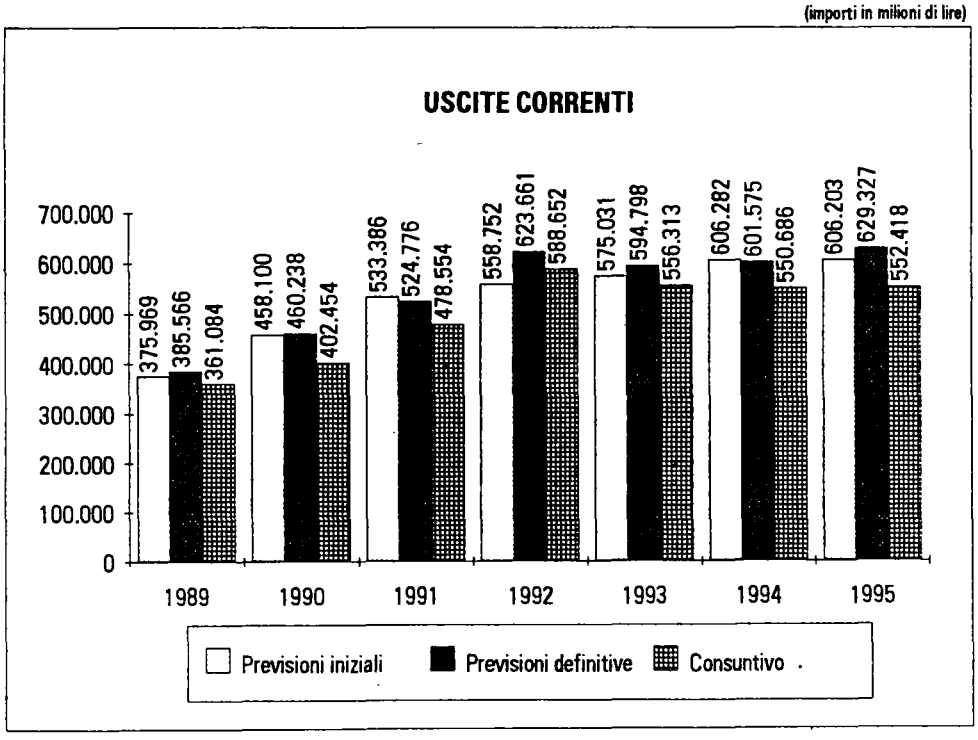

Tab. 12.6

(importi in milioni di lire)

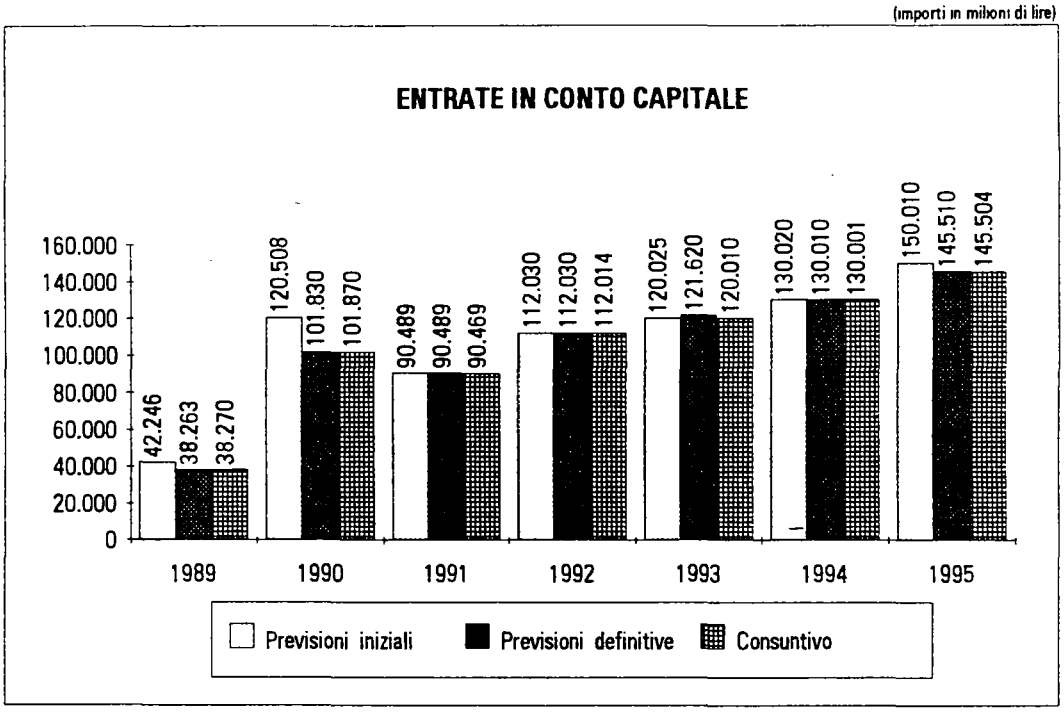

(importi in milioni di lire)

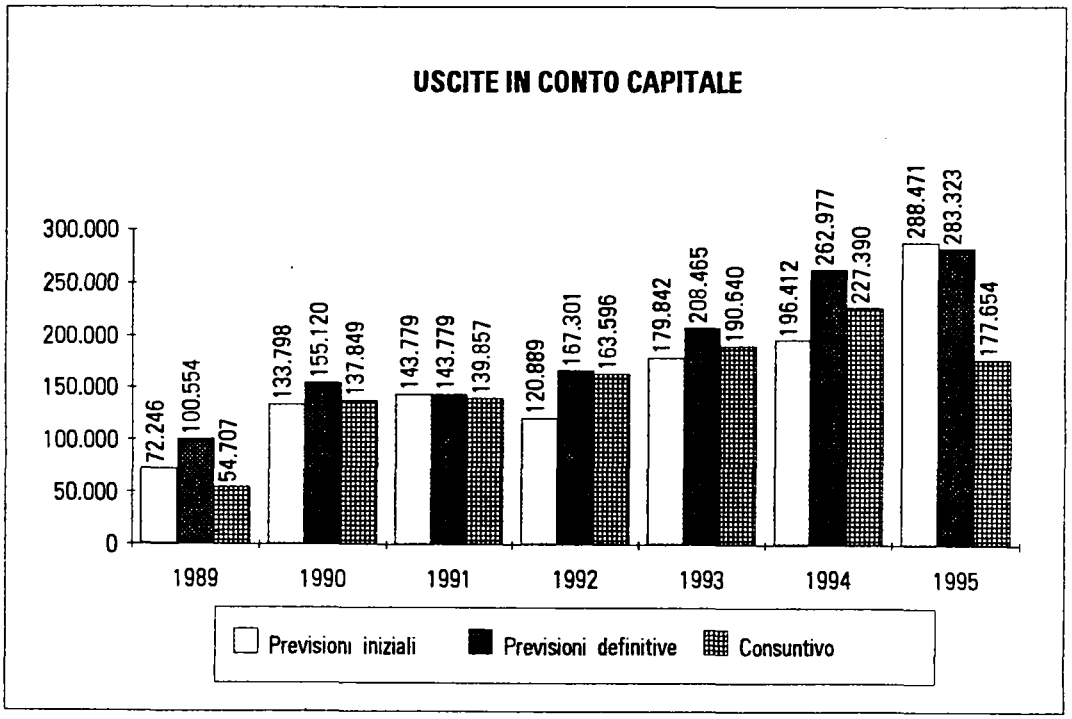

Tab. 12.7

(importi in milioni di lire)

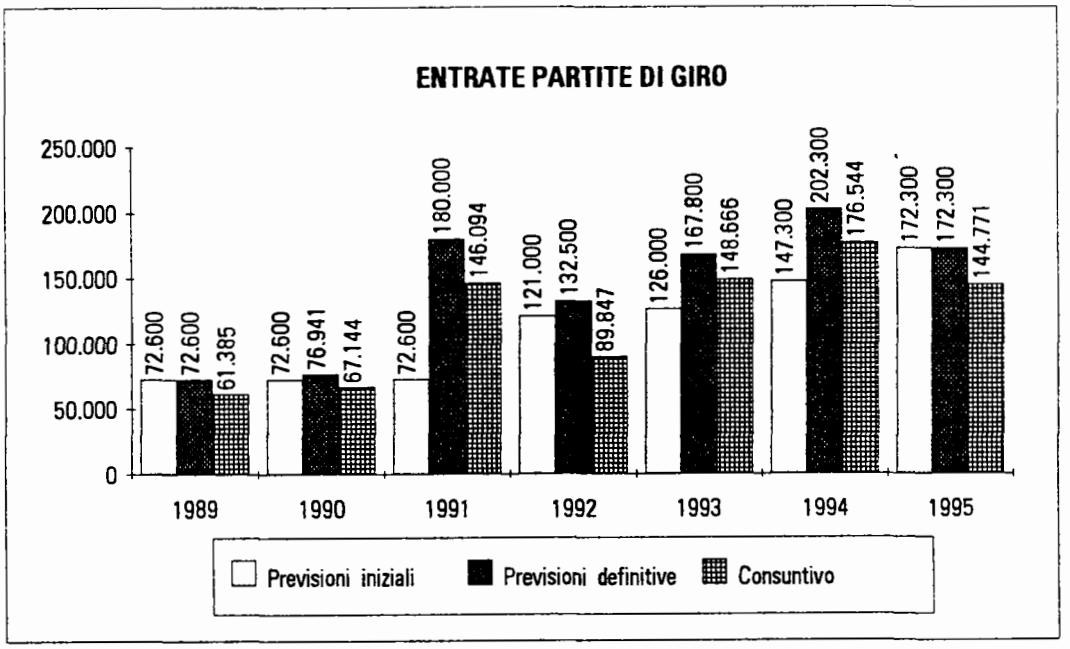

(importi in milioni di lire)

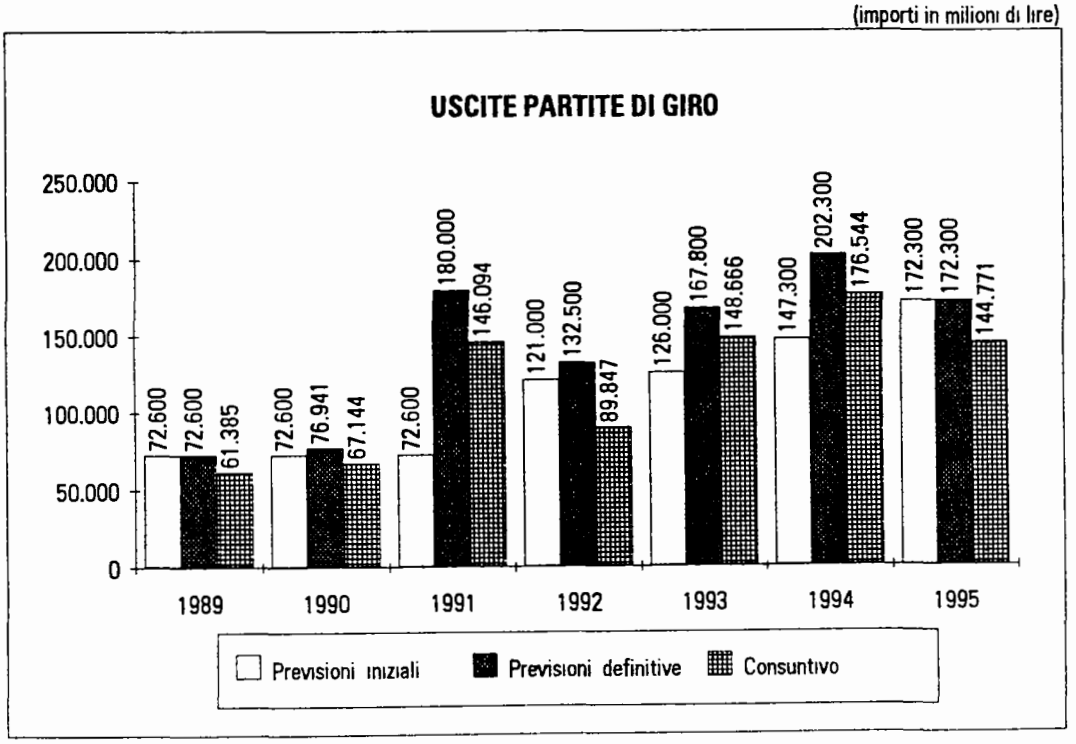

Per quanto riguarda le entrate correnti si ritiene utile indicare in modo analitico le principali voci, di cui alla tabella 12.8.

Tab. 12.8

ENTRATE CORRENTI

(in milioni di lire)

Entrate	1989	1990	1991	1992	1993	1994	1995
- Tassa sorvolo internazionale	168.350	190.980	183.410	293.538	316.784	342.975	352.865
- Tassa di terminale internazionale	-	-	-	-	-	58.636	60.143
- Penalità	-	27.696	139	945	2.699	2.918	1.764
- Interessi di mora	-	7.499	363	823	53	537	395
- Tassa sorvolo nazionale	18.700	68.476	89.081	123.559	143.181	71.540	72.959
- Tassa di terminale nazionale	-	-	-	-	-	21.066	19.695
- Recupero esenzioni	35.000	46.035	55.669	76.193	69.082	76.716	80.111
- Recupero oneri sociali	52.260	62.059	71.860	72.378	73.103	82.436	81.027
- Recupero oneri per gradualità	48.600	45.050	34.834	18.133	-	-	-
- Sovvenzione d'equilibrio art. 20, DPR 145/81	69.107	55.055	27.178	1.296	32.815	7.848	1.863
- Fondi per transazioni L. 385/90	-	-	-	90.000	-	-	-
- Vendita servizi e tecnologie	649	1.725	1.387	1.027	858	902	942
- Vendita di pubblicazioni	376	288	302	336	317	298	288
- Proventi diversi	-	-	-	-	0	-	-
- Affitto immobili	48	31	34	40	69	51	89
- Interessi attivi	146	167	528	1.240	613	1.236	1.645
- Recuperi e rimborsi diversi	1.046	1.533	2.157	2.527	2.752	1.470	2.024
- Penalità materiali e lavori	-	-	0	-	359	332	137
- Entrate eventuali	3	9	-	-	-	-	50
- Finanziamenti CEE per form. professionale	395	-	-	-	-	2	-
Totale entrate correnti	394.680	506.603	466.942	682.035	642.685	668.963	675.997

Nella *tabella 12.8* si evidenziano la tassa di sorvolo internazionale prevista dalla legge 411/77 come modificata dalla legge 25/85; la tassa di sorvolo nazionale e di terminale (legge 5/5/1989, n. 160); il recupero oneri sociali (art. 5, punto 8/b, legge 160/89); il recupero oneri per gradualità (art. 5, punto 8/c, legge 160/89); la sovvenzione d'equilibrio (art. 20, D.P.R. 145/81).

Dall'esercizio 1994 le tasse di terminale nazionale ed internazionale sono indicate distintamente dalle rispettive tasse di sorvolo.

Per gli esercizi considerati l'andamento delle entrate erariali (*tab. 12.9*) mostra un costante incremento passando da 187 miliardi circa del 1989 a 508 miliardi circa nel 1995. La composizione di tali entrate è illustrata nel grafico di *tab. 12.10*.

Tab. 12.9

(importi in milioni di lire)

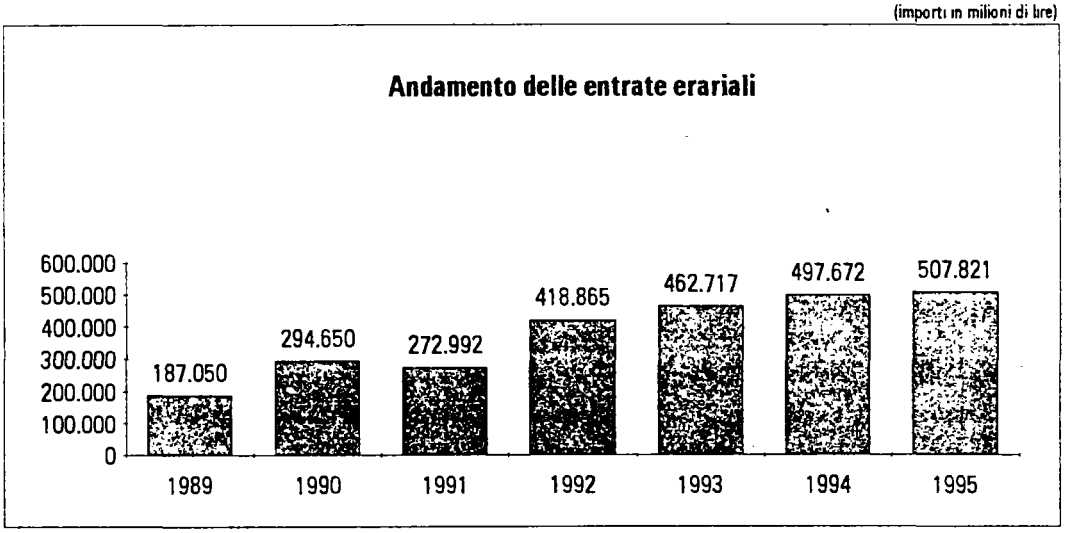

Tab. 12.10

(importi in milioni di lire)

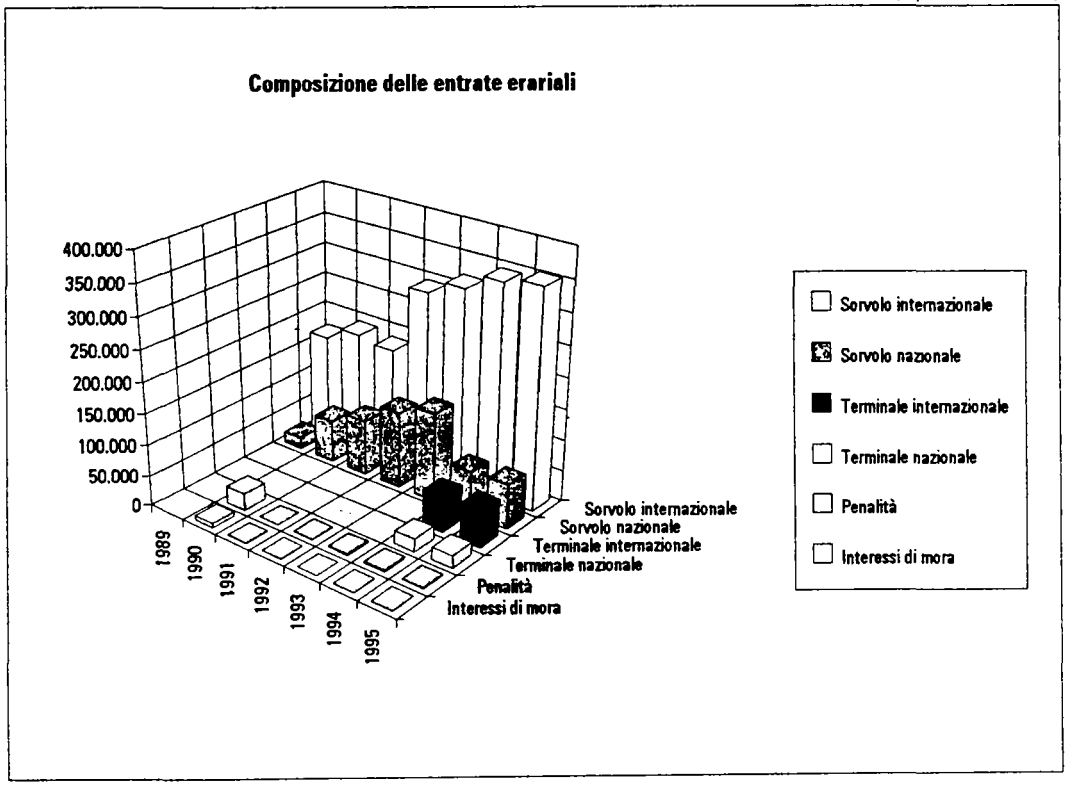

Particolare rilevanza assumono, per le entrate correnti, anche i trasferimenti dallo Stato che comprendono:

a) il recupero esenzioni (art. 7, legge 411/77 e art. 5 punto 8/a legge 160/89);

b) il recupero oneri sociali (art. 5, punto 8/b, legge 160/89);

c) il recupero oneri per gradualità (art. 5, punto 8/c, legge 160/89), concesso fino al 1992;

d) la sovvenzione d'equilibrio (art. 20, D.P.R. 145/81);

e) il fondo per transazioni (legge 385/90) limitatamente all'esercizio 1992.

L'andamento e la composizione di tali entrate, con l'aggiunta delle sovvenzioni in conto capitale di cui al capitolo 141 (milioni 8.233, 71.800, 90.459, 112.000, 120.000, 130.000 e 145.500 rispettivamente per gli esercizi dal 1989 al 1995), sono evidenziati nei grafici di *tab. 12.11* e *tab. 12.12.*

Va precisato che le entrate in conto capitale sono costituite dai trasferimenti attivi da parte dello Stato, necessari a fronteggiare le spese per investimento.

Tab. 12.11

ANDAMENTO DEI TRASFERIMENTI DALLO STATO

(importi in milioni di lire)

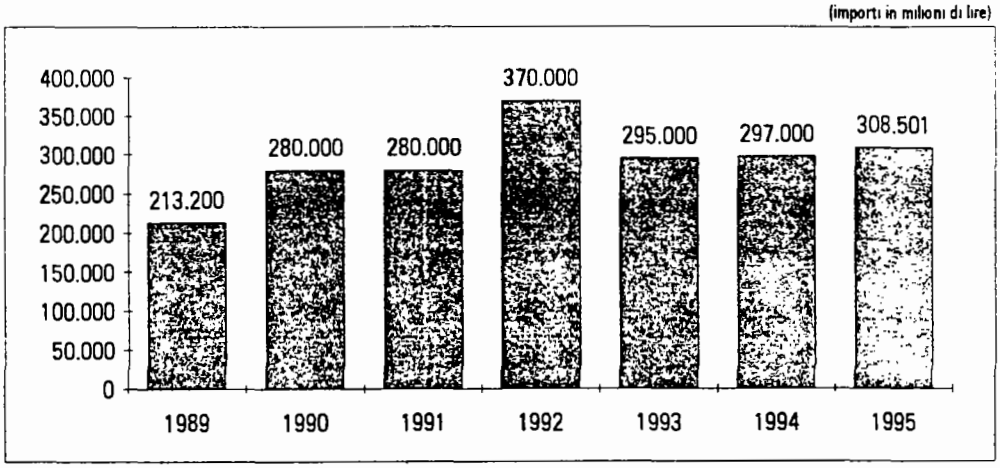

Tab. 12.12

COMPOSIZIONE DEI TRASFERIMENTI DALLO STATO

(importi in milioni di lire)

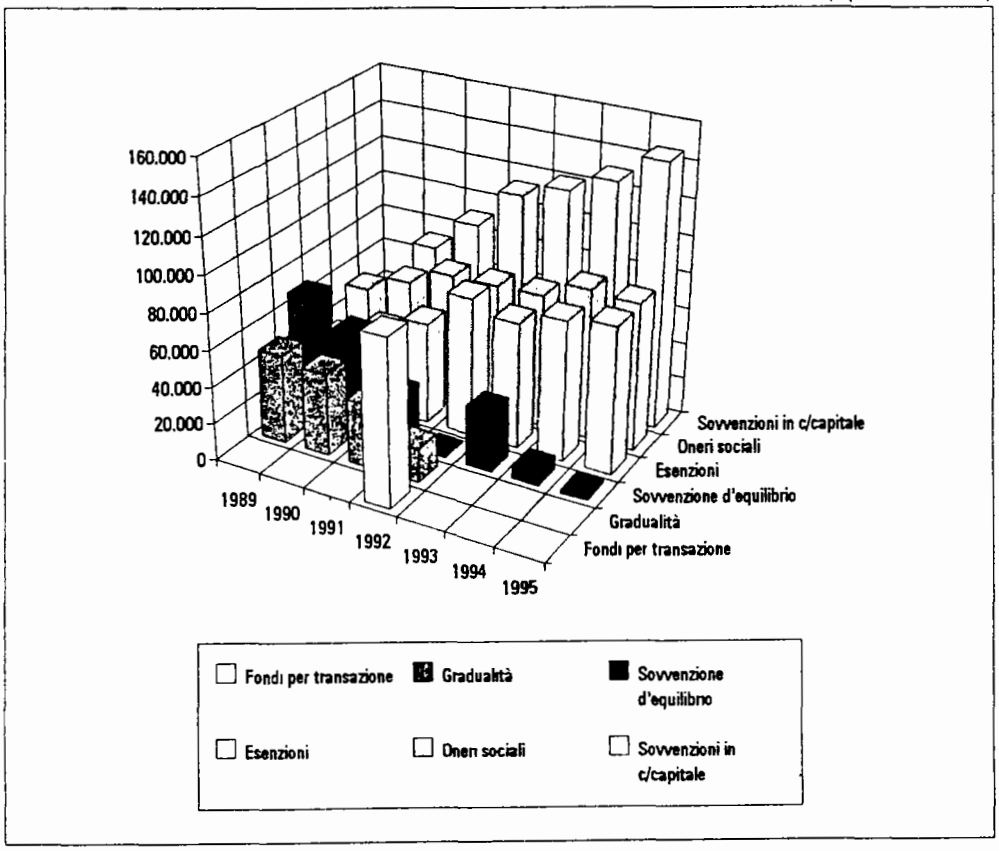

Si riportano di seguito due prospetti che illustrano, per gli esercizi considerati, gli indici di autonomia finanziaria e di dipendenza finanziaria:

INDICE DI AUTONOMIA FINANZIARIA

Entrate		1989	1990	1991	1992	1993	1994	1995
Entrate correnti	*a*	394.680	506.603	466.942	682.035	642.685	668.963	675.997
Trasferimenti correnti	*b*	204.967	208.200	189.541	258.000	175.000	167.000	163.000
Indice (a-b)/a		***0,48***	***0,59***	***0,59***	***0,62***	***0,73***	***0,75***	***0,76***

INDICE DI DIPENDENZA FINANZIARIA

Entrate		1989	1990	1991	1992	1993	1994	1995
Entrate da trasferim. correnti	*a*	204.967	208.200	189.541	258.000	175.000	167.000	163.000
Entrate correnti	*b*	394.680	506.603	466.942	682.035	642.685	668.963	675.997
Indice a/b		***0,52***	***0,41***	***0,41***	***0,38***	***0,27***	***0,25***	***0,24***

Gli indici di autonomia finanziaria e di dipendenza finanziaria espongono il grado di dipendenza dell'Ente rispetto ad interventi esterni. Lo standard ottimale dell'indice di autonomia finanziaria è uguale a uno, mentre quello di dipendenza finanziaria è uguale a zero.

Con riferimento alle uscite correnti (*tabella n. 12.13*) gli importi di maggior rilievo riguardano il personale, le manutenzioni e pezzi di ricambio, il funzionamento generale.

La composizione di tali uscite è rappresentata nel grafico di *tab. 12.14*.

Tab. 12.13

USCITE CORRENTI

(in milioni di lire)

	1989	1990	1991	1992	1993	1994	1995
- Spese per gli Organi	673	584	566	1.202	777	589	638
- Spese per il personale	190.287	227.692	271.127	283.282	315.158	326.040	326.192
- Pensioni (Anticip. trattamento Tesoro)	3.459	4.372	6.084	6.173	5.564	3.199	1.791
- Manutenzioni e pezzi di ricambio	132.697	127.877	152.069	156.609	170.264	166.452	161.751
- Circuiti e linee operative	9.300	11.381	16.774	13.574	17.120	21.300	24.330
- Spese funzionamento generali	24.540	29.256	31.617	34.162	33.928	32.109	33.902
- Oneri finanziari	116	119	119	175	175	309	256
- Oneri tributari	12	77	185	477	327	540	1.559
- Restituzioni per transazioni	0	1.095	14	93.000	13.000	147	1.999
Totale uscite correnti	361.084	402.454	478.554	588.652	556.313	550.685	552.418

Tab. 12.14

COMPOSIZIONE DELLE USCITE CORRENTI

(importi in milioni di lire)

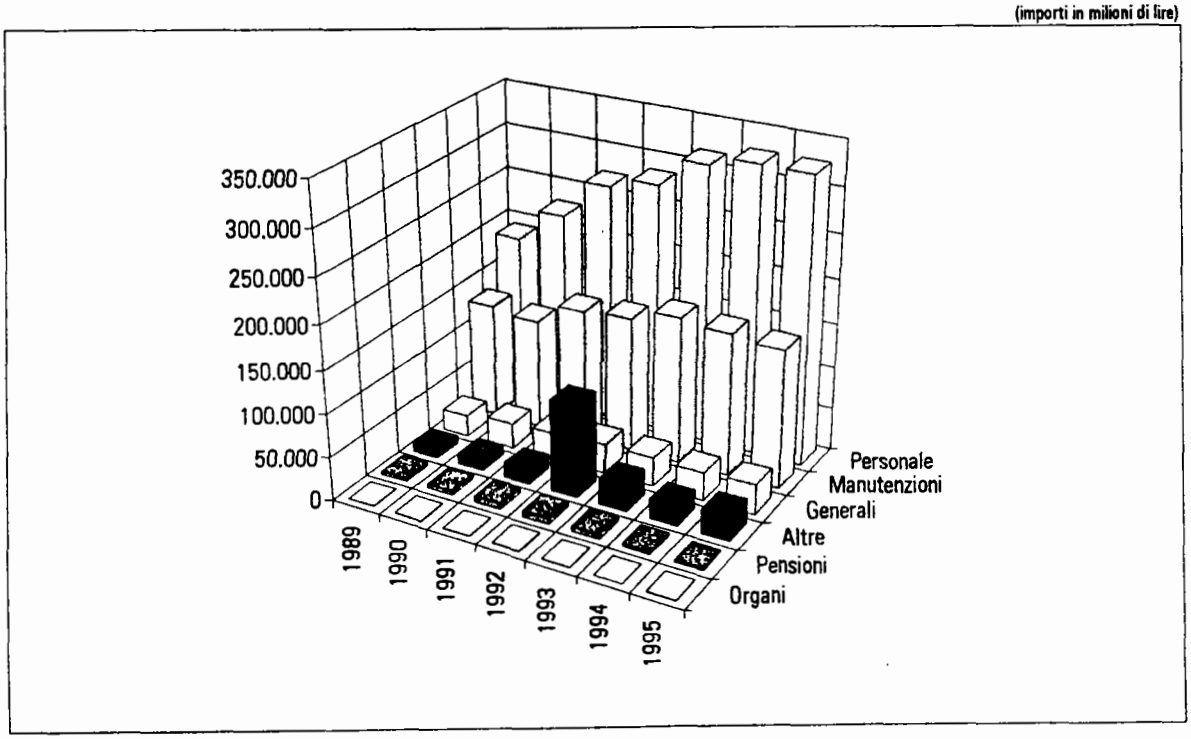

Di seguito si riporta il prospetto rappresentativo della velocità di gestione di esse:

INDICE DI VELOCITA' DI GESTIONE DEL TOTALE DELLE SPESE CORRENTI

Spese		1989	1990	1991	1992	1993	1994	1995
Pagamenti spese correnti di compet.	*a*	296.464	309.783	356.405	398.752	436.966	407.089	367.361
Impegni spese correnti di compet.	*b*	361.084	402.454	478.554	588.652	556.313	550.686	552.418
Indice a/b		***0,82***	***0,77***	***0,74***	***0,68***	***0,79***	***0,74***	***0,67***

La funzionalità della gestione dell'Ente risulta tanto maggiore quanto più sono i pagamenti rispetto agli impegni, per cui tanto più l'indice tende all'unità, tanto più risulterà una funzionale gestione. Gli indici riportati espongono un discontinuo stato di funzionalità gestoria dell'Ente, passando da 0,82 nel 1989 a 0,68 nel 1992 e 0,67 nel 1995.

13 - Situazione amministrativa

La situazione amministrativa dell'Ente, relativa agli esercizi dal 1989 al 1995, viene riassunta nella *tabella 13.1*:

Tab.13.1

SITUAZIONE AMMINISTRATIVA

(in milioni di lire)

	1989		1990		1991		1992		1993		1994		1995	
Consistenza di cassa all'inizio dell'esercizio		225.088,8		196.530,6		306.812,3		329.162,8		487.295,3		515.897,5		659.320,4
Riscossioni:														
in c/competenza	385.718,6		508.096,5		479.764,4		718.908,3		678.686,0		682.102,1		675.560,4	
in c/residui	87.359,4	473.078,0	103.176,4	611.272,9	117.413,5	597.177,9	138.363,2	857.271,5	158.888,4	837.574,4	178.876,2	860.978,3	201.263,8	876.824,2
Pagamenti:														
in c/competenza	353.139,3		364.563,4		439.891,8		478.648,3		516.673,2		487.713,8		440.314,9	
in c/residui	148.496,9	501.636,2	136.427,9	500.991,3	134.935,6	574.827,4	220.490,7	699.139,0	292.299,0	808.972,2	229.841,6	717.555,4	392.420,7	832.735,6
Consistenza di cassa alla fine dell'esercizio		196.530,6		306.812,2		329.162,8		487.295,3		515.897,5		659.320,4		703.409,0
Residui attivi:														
degli esercizi precedenti	42.573,5		47.496,7		97.481,0		182.777,3		174.721,8		218.955,2		300.809,5	
dell'esercizio	108.616,5	151.190,0	167.518,4	215.015,1	223.740,2	321.221,2	164.986,9	347.764,2	232.674,0	407.395,8	293.405,8	512.361,0	290.711,8	591.521,3
Residui passivi:														
degli esercizi precedenti	125.178,7		99.190,4		195.738,5		289.917,8		333.610,7		462.165,4		522.092,1	
dell'esercizio	124.036,6	249.215,3	242.883,4	342.073,8	324.613,1	520.351,6	363.446,5	653.364,3	378.945,4	712.556,1	466.906,0	929.071,4	434.527,2	956.619,3
Avanzo (+) o disavanzo (-) d'amministrazione		98.505,3		179.753,5		130.032,4		181.695,2		210.737,2		242.610,0		338.311,0

Dall'esame della *tabella 13.1* si evince che negli esercizi considerati perdura una situazione di costante incremento dell'avanzo di amministrazione che passa da 98,5 miliardi nel 1989 a ben 242,6 miliardi nel 1994 e 338,3 miliardi nel 1995.

Particolare rilevanza assume anche il fenomeno dell'incremento dei residui, sia attivi che passivi. Quelli attivi sono passati da 151,2 miliardi nel 1989 a 591,5 miliardi nel 1995; quelli passivi da 249,2 miliardi nel 1989 a 956,6 miliardi nel 1995.

Tale fenomeno viene illustrato nel grafico di *tab. 13.2*.

Tab. 13.2

ANDAMENTO DEI RESIDUI ATTIVI E PASSIVI

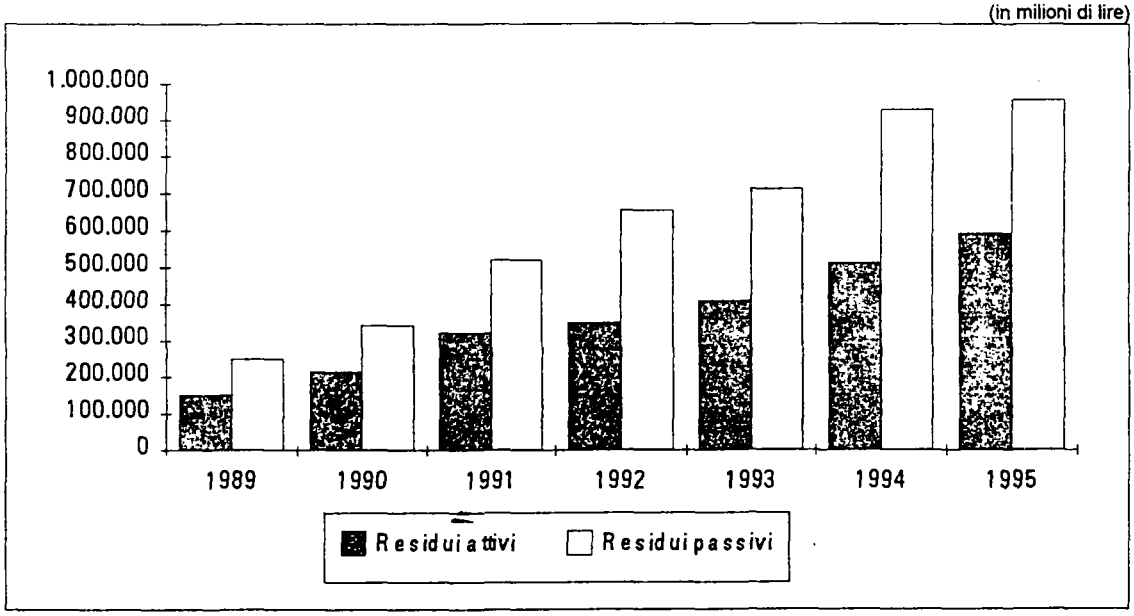

Circa il fenomeno dei residui si riportano di seguito alcuni indicatori che possono contribuire nell'analisi dei dati riscontrati sull'andamento dei residui attivi e passivi:

INCIDENZA RESIDUI ATTIVI

(importi in milioni di lire)

Entrate		1989	1990	1991	1992	1993	1994	1995
Tot. res. attivi dell'eserc.	*a*	108.616	167.518	223.740	164.987	232.674	293.406	290.712
Tot. accert. dell'esercizio	*b*	494.335	675.615	703.505	883.895	911.360	975.508	966.272
Indice a/b*100		***22,0***	***24,8***	***31,8***	***18,7***	***25,5***	***30,1***	***30,1***

Tale indice tende a stabilire la percentuale delle somme accertate che a fine esercizio restano da riscuotere. Lo standard ottimale è uguale a zero.

INCIDENZA RESIDUI PASSIVI

(importi in milioni di lire)

Uscite		1989	1990	1991	1992	1993	1994	1995
Tot. res. passivi dell'eserc.	*a*	124.037	242.883	324.613	363.447	378.945	466.906	434.527
Tot. impegni dell'esercizio	*b*	477.176	607.447	764.505	842.095	895.619	954.620	874.842
Indice a/b*100		***26,0***	***40,0***	***42,5***	***43,2***	***42,3***	***48,9***	***49,7***

Anche per i residui passivi l'indice mira a stabilire la percentuale delle somme impegnate che a fine esercizio restano da pagare. Lo standard ottimale è ancora uguale a zero.

SMALTIMENTO RESIDUI ATTIVI

(importi in milioni di lire)

Residui		1989	1990	1991	1992	1993	1994	1995
Residui riscossi	*a*	87.359,4	103.176,4	117.413,5	138.363,2	158.888,4	178.876,2	201.263,8
Minori accertamenti	*b*	106,9	522,4	133,1	85,1	14.234,2	9.595,6	10.293,5
Residui all'1/1	*c*	130.026,8	151.190,0	215.015,1	321.221,2	347.764,2	407.395,8	512.361,0
Maggiori accertamenti	*d*	13,0	5,6	12,5	4,4	80,2	31,1	5,9
Indice (a+b)/(c+d)		***0,67***	***0,69***	***0,55***	***0,43***	***0,50***	***0,46***	***0,41***

SMALTIMENTO RESIDUI PASSIVI

(importi in milioni di lire)

Residui		1989	1990	1991	1992	1993	1994	1995
Residui pagati	*a*	148.496,9	136.427,9	134.935,5	220.490,7	292.299,0	229.841,6	392.420,7
Minori accertamenti	*b*	22.346,1	13.614,8	11.440,8	10.164,3	28.347,7	20.564,4	16.921,2
\\Residui all'1/1	*c*	295.911,2	249.215,3	342.073,9	520.351,6	653.364,3	712.556,1	929.071,4
Maggiori accertamenti	*d*	110,5	17,8	41,0	221,2	893,1	15,3	2.362,6
Indice (a+b)/(c+d)		***0,58***	***0,60***	***0,43***	***0,44***	***0,49***	***0,35***	***0,44***

Quanto più i due precedenti indici si avvicineranno a uno, tanto più elevata risulterà la capacità dell'Ente nello smaltimento dei residui.

Appare evidente la difficoltà dell'Ente nella riscossione e nel pagamento delle somme accertate e impegnate in quanto gli indici tendono costantemente a diminuire. Quello relativo ai residui attivi è passato da 0,67 nel 1989 a 0,41 nel 1995, quello relativo ai residui passivi è passato da 0,58 nel 1989 a 0,44 nel 1995.

INDICE DI ACCUMULO RESIDUI PASSIVI

(importi in milioni di lire);

		1989	1990	1991	1992	1993	1994	1995
Totale residui al 31/12	*a*	249.215,3	342.073,9	520.351,6	653.364,3	712.556,1	929.071,4	956.619,4
Impegni competenza	*b*	477.175,9	607.446,8	764.504,9	842.094,7	895.618,7	954.619,8	874.842,1
Residui all'1/1	*c*	295.911,2	249.215,3	342.073,9	520.351,6	653.364,3	712.556,1	929.071,4
Indice a/(b+c)		***0,32***	***0,40***	***0,47***	***0,48***	***0,46***	***0,56***	***0,53***

INDICE DELLA CAPACITA' DI SPESA

(importi in milioni di lire);

		1989	1990	1991	1992	1993	1994	1995
Pagamenti competenza	*a*	353.139,3	364.563,4	439.891,8	478.648,3	516.673,2	487.713,8	440.314,9
Pagamenti residui	*b*	148.496,9	136.427,9	134.935,6	220.490,7	292.299,0	229.841,6	392.420,7
Impegni competenza	*c*	477.175,9	607.446,8	764.504,9	842.094,7	895.618,7	954.619,8	874.842,1
Residui all'1/1	*d*	295.911,2	249.215,3	342.073,9	520.351,6	653.364,3	712.556,1	929.071,4
Indice (a+b)/(c+d)		***0,65***	***0,58***	***0,52***	***0,51***	***0,52***	***0,43***	***0,46***

Il raffronto tra l'indice di accumulo dei residui passivi e l'indice della capacità di spesa pone in evidenza come all'aumento del primo (sintomo di maggiore accumulo dei residui), si contrappone la diminuzione del secondo, conseguenza della difficoltà dell'Ente nella gestione della spesa.

14 - Conto economico

Nelle tabelle *14.1 e 14.2* viene riassunta la dimostrazione dei risultati economici relativi agli esercizi in esame, nella cui prima parte sono esposti i flussi finanziari di parte corrente e, nella seconda, quelli di natura non finanziaria.

Tab. 14.1

CONTO ECONOMICO

ENTRATE (in milioni di lire)

	1989	1990	1991	1992	1993	1994	1995
PARTE PRIMA: Entrate finanziarie correnti							
Titolo I							
Entrare erariali devolute dallo Stato							
Cat. 1 - Entrate erariali	187.049,9	294.650,5	272.992,7	418.864,6	462.717,5	497.672,3	507.822,1
Titolo II							
Entrate da servizi							
Cat. 2 - Tariffe per i servizi							
Titolo III							
Entrate derivanti da trasferimenti correnti							
Cat. 3 - Trasferimenti da parte dello Stato	204.967,2	208.199,6	189.541,0	258.000,0	175.000,0	167.000,0	163.000,0
Cat. 4 - Trasferimenti da parte delle Regioni Comuni e Province							
Cat. 5- Trasferimenti da altri enti	395,4					1,7	
Titolo IV							
Entrate diverse							
Cat 6 - Vendita beni e servizi	1.024,4	2.012,5	1.688,4	1.363,6	1.175,0	1.200,0	1.229,2
Cat.7 - Redditi e proventi patrimoniali	193,5	198,0	561,4	1.279,6	681,3	1.287,2	1.734,1
Cat 8 - Poste correct. e comp.	1.046,2	1.533,0	2.158,1	2.526,7	3.110,7	1.801,5	2.161,7
Cat.9 - Entrate non classificabili in altre voci	3,1	8,9	0,3				49,7
Totale parte prima	394.679,7	506.602,5	466.941,9	682.034,5	642.684,5	668.962,7	675.996,8
PARTE SECONDA: Componenti che non danno luogo a movimenti finanziari							
A) Entrate accertate in precedenti esercizi di pertinenza dell'esercizio							
B) Variazioni patrimoniali straordinarie:							
- sopravvenienze attive	38.270,3	101.868,9	90.468,5	112.013,6	120.009,5	130.001,3	145.504,4
- insussistenze passive	22.235,6	13.597,0	11.399,8	9.943,1	27.454,6	20.549,1	14.558,6
E) Spese impegnate di competenza di successivi esercizi							
Totale parte seconda	60.505,9	115.465,9	101.868,3	121.956,7	147.464,1	150.550,4	160.063,0
Totale generale	455.185,6	622.068,4	568.810,2	803.991,2	790.148,6	819.513,1	836.059,8
Disavanzo economico							
Totale a pareggio	455.185,6	622.068,4	568.810,2	803.991,2	790.148,6	819.513,1	836.059,8

Tab. 14.2

CONTO ECONOMICO

USCITE (in milioni di lire)

	1989	1990	1991	1992	1993	1994	1995
PARTE PRIMA: *Uscite finanziarie correnti*							
Titolo I							
Spese correnti							
Cat. 1 -.Spese per gli organi dell'Azienda	673,0	584,1	565,6	1201,7	776,9	589,3	637,7
Cat. 2 - Oneri per il personale in servizio	190.287,4	227.692,3	271.127,1	283.281,5	315.158,3	326.039,5	326.191,9
Cat. 3 - Oneri personale in quiescenza	3.458,9	4.372,2	6.084,1	6.172,8	5.564,0	3.199,2	1.791,2
Cat..4 - Spese acquisto beni consumo	166.539,6	168.392,1	200.567,6	204.418,0	221.593,8	220.216,9	221.126,2
Cat. 5 - Oneri finanziari	115,7	307,3	118,7	475,0	174,8	310,0	265,4
Cat. 6 - Poste correttive e compensative	3,0	1.097,3	38,0	93.055,3	13.008,4	150,6	2.080,2
Cat. 7 - Spese non classificabili in altre voci	6,3	8,6	53,1	47,9	36,8	180,0	325,0
Totale parte prima	361.083,9	402.453,9	478.554,2	588.652,2	556.313,0	550.685,5	552.417,6
PARTE SECONDA: Componenti che non danno luogo a movimenti finanziari							
A) Spese di competenza, impegnate in precedenti esercizi							
B) Ammortamenti e deperimenti							
- *Immobili*	949,2	1.399,1	1.108,7	2.861,0	1.791,1	1.912,0	2.198,0
- Impianti attrezzature e macchinari	14.812,5	21.974,8	34.467,2	40.883,5	52.661,2	56.475,4	58.111,9
- Automezzi mobili e macchine d'ufficio	2.142,0	772,0	543,9	520,1	243,4	501,1	1.112,3
C) Svalutazioni e deprezzamenti							
- Svalutazione crediti							
- Svalutazione titoli							
- Deprezzamento immobili, imp. e macch.							
- Eliminazione impianti e altre immobilizz. non ammortizzati	161,1	80,8	23,9	26,0	5,3	40,2	25,0
D) Accantonamenti per ind. fine rapporto							
E) Variazioni patrimoniali straordinarie							
- Sopravvenienze passive							
- Insussistenze attive	7.418,9	4.606,1	1.409,0	706,7	26.735,0	18.849,0	11.324,4
I) Entrate accertate nell'eserc. di pertinenza di successivi esercizi							
Totale parte seconda	25.483,7	28.832,8	37.552,7	44.997,3	81.436,0	77.777,7	72.771,6
Totale generale	386.567,6	431.286,7	516.106,9	633.649,5	637.749,0	628.463,2	625.189,2
Avanzo economico	68.618,0	190.781,7	52.703,3	170.341,7	152.399,6	191.049,9	210.870,6
Totale a pareggio	455.185,6	622.068,4	568.810,2	803.991,2	790.148,6	819.513,1	836.059,8

Le risultanze del conto economico espongono continui avanzi economici in tutti gli esercizi finanziari.

- nel 1989 l'avanzo economico è risultato pari a 68.618 milioni di lire con un saldo positivo di parte corrente pari a circa 34 miliardi di lire e di 35 miliardi circa dei componenti che non danno luogo a movimenti finanziari.

Tra le entrate della seconda parte del conto economico figurano 38.270,3 milioni di lire sotto la voce sopravvenienze attive che riguardano, principalmente, la quota dei trasferimenti da parte dello Stato destinata alle spese in conto capitale per circa 8,2 miliardi, nonchè i fondi di cui all'art. 14 della legge 11/3/88, n. 67 (legge finanziaria 88) per interventi di ammodernamento degli aeroporti di Milano e Roma per 30 miliardi; le insussistenze passive riguardano le variazioni in meno registrate in sede di riaccertamento dei residui passivi.

Tra le uscite della seconda parte figurano:

quali costi pluriennali, le quote di ammortamento dei diversi fondi per un totale di 17,9 miliardi, quali eliminazione di impianti e altre immobilizzazioni non ammortizzati per 161 milioni di lire, quali insussistenze attive le variazioni in meno dei residui attivi per 93,9 milioni, nonchè le variazioni in meno fatte registrare dai residui passivi di conto capitale pari a lire 7,3 miliardi circa e riguardanti, principalmente, l'acquisto di impianti attrezzature macchinari ed aeromobili.

Nell'esercizio 1990 l'avanzo economico è risultato pari a 190.781,7 milioni di lire con un saldo positivo di parte corrente di 104,1 miliardi e del saldo positivo delle poste che non comportano movimenti finanziari di 86,6 miliardi di lire.

Tra queste ultime figurano: quali sopravvenienze attive la quota dei trasferimenti da parte dello Stato da destinare alle spese in conto capitale per 71,8 miliardi; i fondi

della legge finanziaria 1988 di 30 miliardi destinati ad interventi di ammodernamento degli aeroporti di Milano e Roma; quali insussistenze passive le variazioni in meno dei residui passivi.

Tra le uscite della seconda parte figurano: quali costi pluriennali le quote di ammortamento di pertinenza dei rispettivi fondi per un totale di circa 24,1 miliardi; quali eliminazioni di importi ed altre immobilizzazioni non ammortizzate la somma di 80,8 milioni corrispondente al valore economico dei beni al netto delle quote ammortizzate; quali insussistenze di attivo le variazioni in meno dei residui attivi per 516,8 milioni di lire e le variazioni in meno fatte registrare dai residui passivi di conto capitale per 4 miliardi circa.

Nell'esercizio 1991 il conto economico presenta un avanzo di 52.703,3 milioni di lire con un saldo negativo di parte corrente di 11,6 miliardi ed un saldo positivo dei movimenti che non danno luogo a movimenti finanziari pari a 64,3 miliardi. Tra questi ultimi figurano fra le entrate 90,4 miliardi circa quali sopravvenienze attive la quota dei trasferimenti da parte dello Stato da destinare alle spese in conto capitale e 11,4 miliardi di lire quali insussistenze passive le variazioni in meno dei residui passivi; fra le uscite, le quote di ammortamento di pertinenza dei diversi fondi per un totale di 36,1 miliardi circa, la eliminazione di impianti e altre immobilizzazioni non ammortizzate per 23,9 milioni di lire e quali insussistenze attive le variazioni in meno dei residui attivi per 120,6 milioni nonché le variazioni in meno dei residui passivi di conto capitale pari a 1.288,4 milioni di lire.

Nell'esercizio 1992 il conto economico presenta un avanzo di 170.341,7 milioni di lire con un saldo positivo di parte corrente di 93.382,4 milioni e della parte seconda di 76.959,3 milioni. Tra le entrate dei componenti che non danno

luogo a movimenti finanziari figurano le sopravvenienze attive per 112 miliardi circa concernenti i trasferimenti da parte dello Stato per le spese in conto capitale e le insussistenze passive per riaccertamento in meno dei residui passivi per 9.943,1 milioni di lire. Tra le uscite, i costi pluriennali delle quote di ammortamento di pertinenza dei diversi fondi ammontano a 44.264,6 milioni di lire, le insussistenze attive riguardano per 80,6 milioni le variazioni in meno dei residui attivi e per 626,1 milioni le variazioni in meno fatte registrare dai residui passivi di conto capitale.

Nell'esercizio 1993 il conto economico presenta un avanzo di 152.399,6 milioni di lire con un saldo positivo di parte corrente di 86.371,5 milioni di lire e di 66.028,1 milioni dei componenti che non danno luogo a movimenti finanziari. Fra questi ultimi figurano fra le componenti positive di reddito: la quota di 120 miliardi di lire relativa ai trasferimenti da parte dello Stato per le spese in conto capitale e la somma di 27.454,6 milioni di lire concernente le variazioni in meno registrate in sede di riaccertamento dei residui passivi. Fra le componenti negative di reddito figurano le insussistenze attive per 26.735 milioni riguardanti le variazioni in meno dei residui attivi per 14.154,1 milioni e le variazioni in meno dei residui passivi di conto capitale pari a 12.580,9 milioni di lire; i costi pluriennali delle quote di ammortamento di pertinenza dei diversi fondi per un totale di 54.695,7 milioni di lire.

Nell'esercizio 1994 il conto economico presenta un avanzo di 191.049,9 milioni di lire con un saldo positivo di parte corrente di 118.277,2 milioni e di 72.772,7 milioni della parte seconda. Tra le entrate di quest'ultima parte le sopravvenienze attive pari a circa 130 miliardi riguardano quasi interamente la quota dei trasferimenti da parte dello Stato destinati alle spese in conto capitale; le

insussistenze di passivo sono relative alle variazioni in meno registrate in sede di riaccertamento dei residui passivi per 20.549,1 milioni di lire. Fra le componenti negative di reddito si individuano i costi pluriennali delle quote di ammortamento per un totale di 58.888,5 milioni di lire; le insussistenze attive concernono le variazioni in meno dei residui attivi per 9.564,5 milioni di lire e le variazioni in meno dei residui passivi di conto capitale per 9.284,5 milioni di lire.

Infine nell'esercizio 1995 si è registrato un avanzo economico pari a 210.870,6 milioni di lire con un avanzo di parte corrente di 123.579,2 milioni e dei componenti che non danno luogo a movimenti finanziari per 87.291,4 milioni di lire. Tra le entrate della parte seconda le sopravvenienze attive riguardano quasi interamente la quota dei trasferimenti da parte dello Stato destinati alle spese in conto capitale per 145.500 milioni; le insussistenze passive si riferiscono alle variazioni in meno dei residui passivi ed ammontano a 14.558,6 milioni di lire. Fra le uscite figurano i costi pluriennali delle quote di ammortamento per un totale di 61.422,2 milioni; le insussistenze attive comprendono le variazioni in meno dei residui attivi per 10.287,6 milioni e le variazioni in meno dei residui passivi di conto capitale pari a 1.036,8 milioni di lire.

15 - Situazione patrimoniale

La consistenza degli elementi attivi e passivi, costituenti il patrimonio dell'Ente alla fine di ciascuno degli esercizi in esame, è illustrata nelle *tabelle 15.1 e 15.2.*

Tab. 15.1

SITUAZIONE PATRIMONIALE

(in milioni di lire)

ATTIVITA'	Consistenze al 31/12/89	31/12/90	31/12/91	31/12/92	31/12/93	31/12/94	31/12/95
1) DISPONIBILITA' LIQUIDE							
Banche							
Conti correnti postali							
Tesoreria provinciale	196.531	306.812	329.163	487.295	515.898	659.320	703.409
2) *RESIDUI ATTIVI*	151.190	215.015	321.221	347.764	407.396	512.361	591.521
3) CREDITI BANCARI E FINANZIARI							
Depositi vincolati							
Mutui e anticipazioni attive					1.578	1.578	1.578
Depositi cauzionali	5	19	19	19	19	176	178
Crediti diversi bancari e finanziari							
4) IMMOBILI							
Edifici	31.427	31.423	31.423	31.423	31.423	31.423	31.423
Costruzioni in corso	70.733	77.430	108.927	124.076	145.492	153.677	173.713
Diritti reali	11	11					
5) IMMOBILIZZAZIONI TECNICHE							
Impianti, apparecch., attrezz. e macchinari	368.376	494.083	599.418	745.584	900.092	1.108.911	1.264.826
Automezzi	2.203	2.378	2.378	2.386	2.155	2.169	2.468
Mobili e macchine d'ufficio	6.920	7.913	9.583	11.086	11.840	12.546	12.808
	827.395	1.135.085	1.402.131	1.749.634	2.015.893	2.482.162	2.781.924
DEFICIT PATRIMONIALE							
Disavanzo economico esercizi precedenti							
Disavanzo economico dell'esercizio							
	827.395	1.135.085	1.402.131	1.749.634	2.015.893	2.482.162	2.781.924
CONTI D'ORDINE	70.058	88.058	108.058	144.058	177.058	209.058	235.058

Tab. 15.2

SITUAZIONE PATRIMONIALE

(in milioni di lire)

PASSIVITA'	Consistenze al 31/12/89	31/12/90	31/12/91	31/12/92	31/12/93	31/12/94	31/12/95
1) DEBITI DI TESORERIA							
Anticipazioni del cassiere							
Scoperto do c/c							
2) DEBITI BANCARI E FINANZIARI							
Mutui e anticipazioni passive							
Obbligazioni in circolazione							
Debiti diversi bancari e finanziari							
3) RESIDUI PASSIVI	249.215	342.074	520.352	653.364	712.556	929.071	956.619
4) FONDI DI ACCANTONAMENTO							
Fondo liquid. ind. anz. personale							
5) POSTE RETTIFICATIVE DELL'ATTIVO							
Fondo svalutazione crediti							
Fondo svalutazione titoli e partecipazioni							
Fondo ammortamento immobili	14.128	15.527	16.635	19.496	21.288	23.199	25.397
Fondo amm. impianti, attrezz. e macchinari	37.712	59.682	94.120	134.986	187.642	244.059	302.117
Fondo amm. automezzi, mobili e macch. d'uff.	6.536	7.216	7.734	8.156	8.377	8.752	9.839
	307.591	424.499	638.842	816.003	929.862	1.205.081	1.293.973
PATRIMONIO NETTO							
Avanzo economico esercizi precedenti	451.186	519.804	710.586	763.289	933.631	1.086.031	1.277.081
Avanzo economico dell'esercizio	68.618	190.782	52.703	170.342	152.400	191.050	210.871
	519.804	710.586	763.289	933.631	1.086.031	1.277.081	1.487.951
	827.395	1.135.085	1.402.131	1.749.634	2.015.893	2.482.162	2.781.924
CONTI D'ORDINE	70.058	88.058	108.058	144.058	177.058	209.058	235.058

La consistenza del patrimonio netto dell'Ente risulta costantemente incrementata, negli esercizi considerati, in misura pari ai rispettivi avanzi economici.

Le voci delle immobilizzazioni tecniche, dell'attivo dello stato patrimoniale, risultano incrementate delle somme impegnate nell'esercizio di riferimento, mentre come differenza in meno si annoverano i riaccertamenti delle rispettive categorie, nonché il costo storico dei beni dismessi.

I conti d'ordine riguardano i crediti IVA, così come specificato dall'Ente "per non inficiare il calcolo dell'avanzo di amministrazione con delle poste di notevole entità che, non presentano i requisititi necessari per integrare una previsione di accertamento di entrata".

Tra le poste del passivo si rilevano nei vari fondi di ammortamento differenze positive per le quote accantonate nell'anno per le rispettive categorie e come differenze negative il valore delle quote già ammortizzate dei beni dismessi.

Particolare attenzione va poi rivolta alle poste relative ai residui attivi e passivi, in costante crescita.

16 - Conclusioni

L'esposizione e l'esame della gestione dell'Azienda evidenzia, da un lato, l'importanza degli obiettivi ad essa assegnati, riassumibili nella garanzia della sicurezza delle operazioni di volo e, dall'altro, il complesso delle attività organizzate connesse. Tali fattori, ribaditi ed ampliati dalla recente legge di trasformazione 665/1996, richiedono risorse finanziarie ed organizzazione adeguate, anche per consentire all'intero comparto della navigazione aerea - che vede interessate diverse componenti, fra cui, in primis, il viaggiatore utente - lo svolgimento di un servizio continuo e produttivo, attraverso anche il componimento delle diversificate rivendicazioni, in modo da evitare interruzioni di attività.

E queste esigenze diventano vieppiù attuali sia a seguito della ricostituzione degli organi ordinari di amministrazione, sia in previsione della futura trasformazione dell'Ente in società di diritto privato entro il 1999.

A ciò deve concorrere non solo la struttura, con le professionalità di cui è dotata, e che costituisce patrimonio per l'Ente, ma anche l'organo di direzione politico-amministrativo che deve, soprattutto, definire con correntezza gli obiettivi ed i programmi da attuare, adottando tempestivi indirizzi per le necessarie linee operative della stessa struttura alla quale conferire i connessi poteri e responsabilità.

L'esigenza, ad esempio, di affrontare con tempestività il problema della determinazione dei coefficienti per le tariffe e della loro approvazione, nonchè la necessità che con altrettanta sollecitudine si proceda, poi, alla riscossione dei crediti per evitarne la dispersione o cancellazione per varie cause, costituisce uno degli impegni primari. Altrettanto deve dirsi per la soluzione del problema relativo alla

manutenzione degli impianti allo scopo di pervenire a decisioni non precarie o provvisorie, come accaduto nel passato ed oggetto di analisi nella presente relazione.

Quanto ai profili più strettamente gestori si deve segnalare la necessità di ricercare le cause per le quali si ricorre spesso a contratti a trattativa privata indice, quanto meno, d'assenza o di limitazione della concorrenza la quale, se attuata, potrebbe assicurare risparmi negli investimenti in modo da giungere a soluzioni ottimali.

Inoltre, dovrà essere posta ogni cura affinchè la riscossione delle tariffe di sorvolo e di terminale avvenga utilizzando in sequenza immediata o ravvicinata tutti i mezzi procedimentali previsti dalla legge, promuovendo, se del caso, proposte di modifiche normative (come prevede anche la legge del 15 marzo 1997, n. 59), del proprio ordinamento per rendere raggiungibile in larghissima misura il risultato della riscossione.

In tal modo verrebbe anche a cessare o verrebbe ridimensionato il fenomeno improprio e non corretto delle partite di giro che presentano entità finanziarie notevolissime.

Infine, data la notevole entità dei residui attivi e passivi, ed il loro costante incremento, fenomeno che può considerarsi indicatore di difficoltà gestorie, si richiama l'attenzione dell'Ente per un particolare impegno ai fini della loro drastica riduzione.

PAGINA BIANCA

ENTE NAZIONALE DI ASSISTENZA AL VOLO (E.N.A.V.)

ESERCIZIO 1989

PAGINA BIANCA

RELAZIONE DEL PRESIDENTE

PAGINA BIANCA

Deliberazione N. 91

AZIENDA AUTONOMA DI ASSISTENZA AL VOLO PER IL TRAFFICO AEREO GENERALE

Consiglio di Amministrazione

Adunanza N. 7 tenuta a Roma il giorno 31.5.1990

IL CONSIGLIO DI AMMINISTRAZIONE

- Visto il D.P.R. 24 marzo 1981, n. 145, concernente l'Ordinamento dell'Azienda;
- Visto il D.P.R. 16 dicembre 1981, n. 842, concernente lo Statuto dell'Azienda;
- Visto il Regolamento Amministrativo Contabile dell'Azienda approvato con D.P.R. 26 ottobre 1982, ed in particolare l'art. 33 del Regolamento stesso, concernente la deliberazione del Conto Consuntivo;
- Vista la relazione del Presidente, che forma parte integrante della presente deliberazione;
- Vista la relazione del Collegio dei Revisori;

D E L I B E R A :

di trasmettere all'On. Ministro dei Trasporti, per l'approvazione di cui al II comma dell'art. 19 del D.P.R. 145/81 citato in premessa, l'allegato Conto Consuntivo dell'AAAVTAG per l'Esercizio Finanziario 1989 che riporta le seguenti risultanze:

	COMPETENZA	CASSA
ENTRATE	494.335.136.823	473.078.026.300
SPESE	477.175.929.667	501.636.245.729

Deliberazione n. 91/90

AVANZO FINANZIARIO DI COMPETENZA	17.159.207.156
AVANZO DI AMMINISTRAZIONE	98.505.326.362
AVANZO ECONOMICO	68.618.044.817
PATRIMONIO NETTO	519.804.392.220
CONSISTENZA DI CASSA	196.530.632.803



IL PRESIDENTE

RELAZIONE DEL PRESIDENTE

Il conto consuntivo dell' esercizio finanziario 1989 presenta le seguenti risultanze:

- avanzo finanziario di competenza di lire 17.159.207.156 derivante dalla somma fra l'avanzo di parte corrente, pari a lire 33.595.813.353, ed il saldo negativo delle operazioni in conto capitale pari a lire 16.436.606.197;

- avanzo di amministrazione di lire 98.505.326.362 quale risultante della somma fra il predetto avanzo di competenza di lire 17.159.207.156 e l'avanzo di amministrazione al 31.12.1988 (lire 59.204.450.716) rettificato in aumento per lire 22.141.668.490 per effetto delle variazioni in meno dei residui attivi (lire 93.904.947) e dei residui passivi (lire 22.235.573.437);

- consistenza di cassa : lire 196.530.632.803

- avanzo economico : lire 68.618.044.817

- patrimonio netto : lire 519.804.392.220

Per quanto concerne i totali del rendiconto finanziario (All. E) si fa presente che gli stessi computano movimenti interni che risultano pari, in termini di competenza, a lire 302.757.286.166 per le entrate, calcolando fra di esse anche quelle che affluiscono direttamente in Tesoreria, e a lire 60.841.608.013 per le spese.

Per una analisi della composizione e della provenienza dei relativi mandati e reversali si rinvia all'Allegato I.

Relativamente, poi, alle risultanze di cassa si evidenzia che il dato riportato (lire 196.530.632.803) tiene conto dei soli movimenti coperti da contabile; il saldo di cassa effettivo, come si evince dalla situazione al 31.12.1989, del conto aziendale

presso la Tesoreria Provinciale dello Stato (n. 130373) ammonta a lire 245.004.321.006 (Allegato 2), con una differenza in piu' pari a lire 48.473.688.203.

Tale differenza e' costituita da movimenti attivi in attesa di contabile nonche' da quelli attivi e passivi non eseguiti al 31.12.89 da parte dell' Istituto Cassiere; e' stato possibile, pertanto, con i dati disponibili appurare che dovra' provvedersi a regolarizzare, con l'emissione di apposite reversali, per i primi movimenti, e con la conoscenza dell'avvenuta esecuzione, per i secondi, la predetta differenza di lire 48.473.688.203.

Sotto un profilo qualitativo, l'aggregazione delle spese nelle tre aree del personale, dell'esercizio e degli investimenti, tenendo naturalmente conto dei trasferimenti operati dal capitolo 4641 dello stato di previsione della spesa del Ministero del Tesoro in favore dell' A.D. (lire 4.220.000.000), porta alla seguente ripartizione del fabbisogno complessivo con le relative incidenze percentuali:

personale:	lire	193.746.260.176	- 46,13%
esercizio:	lire	171.557.655.949	- 40,85%
investimenti:	lire	54.706.894.397	- 13,02%
		420.010.810.522	100,00%

Esaurita la premessa di carattere generale si passa, ora, all'illustrazione analitica delle risultanze e delle poste di bilancio, separatamente per le entrate e per le spese.

E N T R A T E

Il totale delle entrate e' risultato pari a lire 494.328.028.241. La composizione di tale dato e' la seguente:

- entrate correnti pari a lire 394.679.729.478;

- entrate in conto capitale pari a lire 38.270.288.200;

- entrate per partite di giro pari a lire 61.385.119.145 le quali trovano esatta contropartita nei corrispondenti capitoli di spesa trattandosi di partite compensative.

L'analisi per titoli di tali entrate comporta le seguenti risultanze.

T I T O L O I

Entrate erariali

Nel corso del 1989 e' stata emanata la legge 5.5.1989, n. 160 che ha previsto la istituzione della tassa di terminale e di sorvolo nazionale.

Il gettito derivante, che viene fatto affluire al cap. 4 - Tassa di terminale etc. -, si riferisce al volato del periodo maggio/agosto.
Gli accertamenti relativi sono risultati pari a lire 18.700.056.583 (+25,5% rispetto al preventivato) con riscossioni per lire 1.562.537.069. La contenuta percentuale di incasso e' da ascrivere al ritardo intervenuto nella emanazione del decreto interministeriale di attuazione, il quale ha fatto concentrare la emissione delle note di accertamento verso la fine dell'esercizio.

L'ammontare degli accertamenti per le tasse di sorvolo internazionali, di cui al cap. 1, e' risultato pari a lire 168.349.864.800 con incassi per lire 78.872.414.067 e residui attivi pari a lire 89.477.450.733.

La apparente diminuzione fatta registrare rispetto all'analogo dato dell'E.F. 1988 (lire 233.612.228.680) e' dovuta alla circostanza che il dato di cui trattasi per la prima volta computa solamente le entrate di competenza dell'anno, essendo stato esaurito nell'E.F. 1988 il recupero a tassazione dei voli effettuati sino al 31.12.1985.

Occorre, anzi, evidenziare il miglioramento gestionale rispetto alla previsione di bilancio che risulta pari all'1,7% del relativo stanziamento.

Le percentuali di realizzazione di tali entrate risultano influenzate sia dalla situazione dei sospesi in Tesoreria riguardanti principalmente la regolarizzazione delle reversali di incasso delle tasse di sorvolo (circa 40 mld) che dalla data di emissione delle note.
In relazione ai periodi di volato tali percentuali risultano cosi' composte:

	PERIODI	ACCERTAMENTI	INCASSI	PERCENTUALI
cap. 1 :	Settembre-Dicembre 88	62.803.272.105	56.228.657.777	89,53%
	Gennaio-Agosto 89	105.546.592.695	22.643.756.290	21,45%
	Totale	168.349.864.800	78.872.414.067	46,85%
cap. 4 :	Maggio-Agosto 89	18.700.056.583	1.562.537.069	8,35%
Tit. I :	Totale	187.049.921.383	80.434.951.136	43,00%

Per quanto concerne il problema dei crediti sofferenti generati da tali entrate, che hanno raggiunto, alla data di formazione del presente documento, una consistenza di circa 50 mld determinando notevoli difficolta' di gestione finanziaria che hanno, tra l'altro, richiesto di formare il bilancio di previsione per l'E.F. 1990 in termini di competenza pura, si rinvia al commento dei residui attivi e della situazione amministrativa.

T I T O L O II

Entrate da servizi

Non si sono concretate entrate a tale titolo.

T I T O L O III

Entrate derivanti da trasferimenti correnti

I trasferimenti di tale natura da parte dello Stato, sono ammontati a lire 204.967.194.800 secondo la seguente ripartizione:

- cap. 31 "Recupero esenzioni (art.7 L.411/77 e art.5 punto 8 a L.160/89)" : lire 35.000.000.000

- cap. 32 "Recupero oneri sociali (art.5 punto 8 b L.160/89)" : lire 52.260.000.000

- cap. 33 "Recupero oneri per gradualita' (art.5 punto 8 c L.160/89)" : lire 48.600.000.000

- cap. 34 "Sovvenzione di equilibrio art.20 D.P.R. 145/81": lire 69.107.194.800.

La quota residua (lire 8.232.805.200) rispetto allo stanziamento (lire 213.200.000.000) inscritto al cap. 4640 dello Stato di previsione del Ministero del Tesoro e' stato utilizzato, come si dira' in sede di commento alle entrate in conto capitale, come fonte per impieghi di investimento.

Per quanto concerne il cap. 35 - Fondi relativi al trasferimento della gestione dei servizi ex art. 37 D.P.R. 145/81 - non sono state registrate entrate.
Cio' in quanto, una quota parte, pari a lire 4.220.000.000, del complessivo stanziamento di 5 mld, e' stata integralmente trasferita dal capitolo 4641, dello stato di previsione della spesa del Ministero del Tesoro, direttamente all'A.D. per fronteggiare gli oneri indotti delle Convenzioni previste dallo "Studio sul trasferimento dei beni" elaborato dalla Commissione interministeriale di cui al D.P.C.M. 17 novembre 1982 e concernenti, in particolare, la fornitura di circuiti aeroportuali ed extraeroportuali nonche' di utenze di centrali telefoniche di proprieta' dell'Aeronautica Militare.
La quota residua ha costituito economia per il bilancio dello Stato non sussistendo titolo per il trasferimento all'Azienda.

Sono, infine, stati percepiti finanziamenti da parte della CEE, in relazione ad attivita' di formazione professionale espletate, per un importo pari a lire 395.375.083. A tal fine, e' stato istituito il cap. 51 con la denominazione "Finanziamento per attivita' di formazione".

T I T O L O IV

Entrate diverse

Gli accertamenti di entrata a tale titolo risultano pari a lire 2.267.238.212 con riscossioni per lire 1.634.473.653 e oneri residuali per lire 632.764.559.

I suddetti totali risultano cosi' composti:

Cap. 61 - Ricavi dalla vendita di servizi e/o tecnologie - lire 648.924.713 di accertato, lire 423.971.814 di riscosso e lire 224.952.899 quali residui attivi. Questi importi si riferiscono essenzialmente alla effettuazione del servizio AFIS in regime di concessione o convenzione su alcuni aeroporti nonche' ai canoni per l'utilizzo, da parte di terzi, di circuiti telefonici passati dall' A.D. all'Azienda;

Cap. 62 - Ricavi dalla vendita di pubblicazioni - gli accertamenti per l'acquisto da parte di enti e privati delle pubblicazioni del Servizio delle Informazioni Aeronautiche nonche' per gli abbonamenti alle pubblicazioni A.I.S. e A.I.P., ammontano a lire 375.461.180 con riscossioni per lire 218.276.220 e residui attivi per lire 157.184.960;

Cap. 71 - Affitti di immobili - l'utilizzo da parte di terzi, a fini commerciali, di locali aziendali, ha comportato entrate per lire 48.096.893, di cui lire 13.215.347 incassate e lire 34.881.546 da riscuotere, quali quote parti degli introiti registrati dai gestori;

Cap. 73 - Interessi attivi - gli accertamenti ammontano complessivamente a lire 145.426.448, con incassi pari a lire 9.877.069 e residui attivi pari a lire 135.549.379. In particolare le somme accertate si riferiscono ad una quota residua degli interessi attivi maturati per il 1988 sui conti correnti dei FF.DD. (lire 28.613), agli interessi attivi maturati sulle giacenze presso la Tesoreria Provinciale per l'anno 1989 (lire 120.626.798) e su alcuni conti vincolati a garanzia (lire 3.772.025), al compenso per disponibilita' di valuta relativo alle entrate incassate negli esercizi finanziari 1988/89 (lire 20.885.444) nonche' ad interessi di mora su incasso fatture (lire 113.568).

Cap. 81 - Recuperi e rimborsi diversi - gli accertamenti ammontano a lire 1.046.233.339 con incassi per lire 966.037.564 e residui attivi per lire 80.195.775 Tali importi si riferiscono, in buona parte, a regolarizzazioni amministrative operate a titolo di posta correttiva di una corrispondente spesa, nonche', per lire 521.816.703, al recupero delle quote di competenza del personale per i buoni pasto e alle spese telefoniche e, per lire 45.626.298, a risarcimenti erogati da parte di compagnie di assicurazione.

Cap. 91 - Entrate eventuali - l'ammontare degli accertamenti risulta pari a lire 3.095.639 integralmente riscosse. I relativi importi si riferiscono a somme incassate in eccedenza relativamente ad alcune note di accertamento, a differenze di importo dovuto al cambio valuta nonche' a somme pervenute alla Tesoreria Provinciale, al momento non attribuibili, riguardo alle quali sono tuttora in corso accertamenti per determinarne l'esatta imputazione ; per le predette somme non si e' ritenuto opportuno procedere ad una imputazione provvisoria al Conto sospesi.

T I T O L O V

Entrate per alienazione di beni patrimoniali e riscossione di crediti

Le entrate a tale titolo sono ammontate a lire 37.483.000, delle quali lire 33.913.000 incassate e lire 3.570.000 da incassare.
Esse risultano cosi' composte :

Cap. 111 - Alienazione di immobilizzazioni tecniche - Sono state accertate a tale titolo lire 27.560.000 quali valori di realizzo per beni aziendali dismessi, di cui lire 23.990.000 incassate e lire 3.570.000 da riscuotere. Le alienazioni riguardano alcune autovetture aziendali per un importo di lire 23.990.000 e il sistema di presentazione video Eidoshow per un importo di lire 3.570.000. Per l'analisi dettagliata di tali operazioni e dei relativi risultati patrimoniali si rinvia all'allegato M.

Cap. 133 - Riscossione di crediti diversi - Sono stati accertati ed incassati crediti per lire 9.923.000 relativi a risarcimenti danni per beni sottratti da ignoti all'Hangar di Ciampino (lire 4.578.000) e risarcimento materiali vari presso la Sede Centrale (lire 5.345.000).

T I T O L O VI

Entrate derivanti da trasferimenti attivi in conto capitale

La quota parte (lire 8.232.805.200) dei trasferimenti dallo Stato di cui al cap. 4640 dello Stato di previsione del Ministero del Tesoro (213.200.000.000) da destinare alle spese per investimenti, in quanto eccedente il fabbisogno di parte corrente, e' stata imputata al cap. 141 che ha acquisito la denominazione "Fondi destinati a spese in conto capitale".

Al cap. 142 - Fondi art.14 L. 11 marzo 1988, n.67 - sono, invece, affluite le somme (lire 30 mld) stanziate con la legge finanziaria 1988 per il finanziamento di interventi di ristrutturazione e ammodernamento delle apparecchiature ed apparati degli aeroporti di Roma e Milano.

T I T O L O VIII

Partite di giro

Le entrate accertate a tale titolo che risultano pari ai corrispondenti impegni di cui al titolo IV della spesa, ammontano a lire 61.385.119.145 di cui lire 1.365.212.668 ancora da riscuotere.

Residui attivi (All. L)

I residui attivi al 31.12.1988 risultavano pari a lire 130.026.809.022. Nel corso del 1989 si sono registrati incassi in conto residui per lire 87.359.406.951 e sono state operate, in sede di riaccertamento, variazioni in diminuzione per lire 93.904.947 in relazione a crediti insussistenti.

In merito alla sistuazione dei crediti sofferenti derivanti dalla riscossione delle tasse di sorvolo, si fa presente quanto segue :
la consistenza di tali crediti al 31.12.1988 ammontava a circa 31 mld, originati rispettivamente per 13,2 mld da accertamenti emessi nell'E.F. 1986 e per lire 17.7 mld da accertamenti emessi nell'E.F. 1987; i tentativi di recupero operati dall'Azienda nel corso dell'E.F. 1989 hanno consentito di incassare 3,3 mld in conto residui 1986 e 4,9 mld in conto residui 1987, di modo che la consistenza al 31.12.1989 dei crediti di cui trattasi risulta pari a circa 22 mld; al predetto importo vanno, poi, ad aggiungersi circa 16,6 mld provenienti dall'E.F. 1988 quale differenza fra il residuo iniziale pari a lire 94,7 mld e gli incassi registrati nel corso dell'E.F. 1989 che ammontano a lire 78 mld.

Nel complesso, quindi, per quanto attiene alla tassa di sorvolo, l'ammontare dei crediti di incerta esigibilita', provenienti dagli accertamenti 1986, 1987 e 1988, risulta pari a circa 38 mld.

Tenendo anche conto degli accertamenti 1989, tale importo e' lievitato, all'atto della formazione del presente documento, a circa 50 mld incidendo pesantemente sull'effettiva disponibilita' dell'avanzo di amministrazione.

Le relative operazioni di riaccertamento sono quasi terminate per quanto concerne l'E.F. 1988, mentre saranno espletate entro l'anno per gli E.E. F.F. 1986 e 1987 per cui, in sede di situazione dei residui al 31.12.1990, si avra' un quadro piu' preciso delle diverse posizioni debitorie quale presupposto dell'adozione dei necessari correttivi gestionali.

Per ulteriori valutazioni in merito a tale problema si rinvia al commento della "situazione amministrativa".

Permane, invece, sospesa la realizzazione del credito vantato nei confronti dell'Amministrazione Difesa - lire 1.291.357.900 (di cui lire 1.081.357.900 in conto esercizio 84 e lire 210.000.000 conto esercizio 85) quale quota residua per la realizzazione del S.C.C./AM di Padova.

Per effetto di quanto sopra e tenuto conto delle risultanze della gestione 1989, i residui attivi al 31.12.89 ammontano complessivamente a lire 151.190.014.598 di cui lire 108.616.517.474 generati dalla gestione di competenza e lire 42.573.497.124 provenienti dagli esercizi precedenti.

S P E S E

T I T O L O I

SPESE CORRENTI

L'ammontare delle somme impegnate a questo titolo e' pari a lire 361.083.916.125 con pagamenti per lire 296.464.429.383 e oneri residuali per lire 64.619.486.742.

Al netto delle spese di personale l'incremento, rispetto all'esercizio precedente, includendo nel computo le somme trasferite all'Amministrazione Difesa, per entrambi gli esercizi, risulta essere del 9,22% ; tale confronto non risulta, comunque, omogeneo in quanto occorre considerare gli oneri aggiuntivi di esercizio, indotti dalla effettuazione delle spese di investimento, nonche' l'aumento delle spese relative all'acquisizione di parti di ricambio a causa dell'esaurimento delle scorte fornite dall'Aeronautica Militare.

Alla luce di tali considerazioni, l'aumento, rispetto al dato 1988, risulta contenuto nei limiti del tasso d'inflazione programmato.

Passando ad una disaggregazione delle spese correnti per categorie, si ottengono le seguenti risultanze.

Categoria 1^

Spese per gli Organi dell'Azienda

L'onere derivante dagli emolumenti spettanti ai componenti il Consiglio di Amministrazione ed il Collegio dei Revisori, dai rimborsi per missioni nel territorio nazionale ed all'estero e dalle spese di funzionamento dei relativi uffici, e' risultato pari a lire 673.015.573 con un pagato di lire 664.844.373 ed oneri residuali di lire 8.171.200.

Categoria 2^

Oneri per il Personale

La consistenza organica del personale e' passata dalle 3.149 unita' al 31.12.88 alle 3.295 al 31.12.89 con un incremento netto, dato dalla differenza fra le assunzioni e le cessazioni dal servizio, pari a 146 dipendenti.

Per effetto di questi movimenti la forza bilanciata, ammontante a 3.191 unita' (con un aumento di 142 unita' rispetto al 1988), e' risultata inferiore a quella preventivata di 3.250 unita', mentre la copertura dell'organico complessivo previsto dal DM del 10.2.84, dalla delibera C.d.A. n. 6 del 7.1.86 e successive modificazioni, e' risultata pari al 78,40%.

La consistenza del personale delle qualifiche dirigenziali con esclusione del Direttore e Vice Direttore Generale si e' incrementata di due unita' passando da 31 a 33, cosi' ripartite : 8 direttori centrali - 25 dirigenti.

Il grado di copertura ha raggiunto l'86,84% della dotazione organica e la relativa forza bilanciata e' risultata pari a 32 unita'.

In allegato 3 viene riportata la situazione globale del personale (comprese le 25 unita' dirigenziali) ripartita per sede territoriale, per profilo professionale e per qualifica funzionale.

Globalmente le spese per il personale in attivita' sopraindicato, sono risultate pari a lire 190.287.360.992, con un pagato di lire 178.891.985.493 e oneri residuali per lire 11.395.375.499 con un incremento del 9,28% rispetto all'analogo dato dell'esercizio finanziario 1988.

Nell'ambito dei predetti oneri residuali si e' proceduto ad accantonare la disponibilita' residuale del cap. 26 "Oneri previdenziali ed assistenziali a carico dell'Azienda" (lire 3.752.372.314), in analogia a quanto effettuato nell'E.F. 1988 (lire 2.403.852.466) quale parziale copertura degli oneri che insorgeranno a tale titolo a seguito della definitiva approvazione da parte del Parlamento del d.d.l. n.1940, concernente la disciplina del trattamento di quiescenza del personale aziendale.

Gli oneri per stipendi ed altri assegni fissi al personale (cap.21), ammontano a lire 134.093.195.000 con incremento del 6,86% rispetto all'analogo dato dell'esercizio finanziario 1988.

Tale valore risulta, poi, del 14,03% qualora si tenga anche conto degli oneri connessi alle maggiorazioni per lavoro in turno (cap.32) nonche' di quelli inerenti la flessibilita' di prestazione annua (cap.23).

Fra le rimanenti voci di spesa giova, poi, esaminare la situazione del cap. 22 "Compensi per lavoro straordinario" che ha totalizzato spese per lire 6.970.544.000 in termini di competenza e per lire 6.866.766.500 in termini di cassa.

Tali oneri risultano infatti, comprensivi dell'importo (lire 789.576.160) dovuto per l'esercizio finanziario 1988 per la riliquidazione delle prestazioni straordinarie rese in tale esercizio. Quindi depurando il dato di tale valore e riattribuendolo all'E.F. di competenza, il 1988, la variazione di spesa risulta del 37,68% .

Il predetto aumento e' da attribuire all'apertura di alcuni impianti e posizioni operative oltre il normale orario di lavoro per consentire, nelle punte di massimo incremento del traffico aereo registrate nel periodo estivo, la decongestione degli spazi aerei attraverso l'utilizzazione di nuove aerovie.

Questo fattore accompagnato all'assenteismo e all'obbligo di concessione, previsto dal nuovo C.C.N.L., di almeno 3 settimane di ferie nel periodo giugno-settembre, ha fatto si che nel periodo estivo, che fa registrare le maggiori necessita' produttive, sia venuta a determinarsi la minore disponibilita' di personale, con conseguente maggiore utilizzo di tale strumento contrattuale.

Per quanto concerne, poi, il Cap. 24 "Indennita' e rimborso spese trasporto missioni nazionali ed estere", l'ammontare globale della spesa impegnata a questo titolo e' risultato pari a lire 3.726.742.534 con pagamenti per lire 3.599.777.634 e con oneri residuali di lire 126.964.900 con una flessione pari all' 1,24%, in conseguenza di una politica di contenimento dei costi.

Relativamente, infine, al Cap. 28 " Corsi per il personale e partecipazione spese corsi indetti Enti nazionali ed esteri", le spese a tale titolo ammontano a lire 1.302.802.777 con un pagato di lire 594.512.527 e oneri residuali di lire 708.290.250. Si registra pertanto una flessione dei dati di spesa del 34,26% rispetto all'esercizio precedente, originata dalle stesse considerazioni fatte per il capitolo delle missioni.

In relazione a quanto sopra esposto occorre, infine, considerare che, a sostanziale invarianza di organico operativo, si e' fatto fronte ad un consistente incremento dei flussi di traffico assistiti, valutabile , mediamente, intorno al 12%; rispetto ai corrispondenti dati del 1988 si e', quindi, in presenza di un aumento della produttivita' aziendale.

Categoria 3^

Oneri per il personale in quiescenza

Le spese per il personale in quiescenza sono risultate pari a lire 3.458.899.184, comprensive di lire 22.801.600 dovute come corresponsione dell'indennita' una tantum per dipendenti cessati dal servizio senza aver maturato diritto a pensione. Dall' 1.2.1982 al 31.12.89 questa Azienda ha provveduto a liquidare i trattamenti provvisori di quiescenza agli ex dipendenti aventi diritto per un ammontare complessivo di lire 11.056.607.375 cosi' ripartite:

1982	45.000.000
1983	122.488.890
1984	500.000.000
1985	834.329.160
1986	1.491.202.668
1987	1.931.698.008
1988	2.672.989.465
1989	3.458.899.184
	11.056.607.375

Tali partite dovranno essere computate nell'ambito della definizione della complessiva situazione di debito/credito dell'Azienda all'atto della conclusione dell'iter parlamentare del richiamato d.d.l. n.1940, riguardante la disciplina del trattamento di quiescenza del personale aziendale.

Categoria 4^

Spese per l'acquisto di beni di consumo e di servizi

Le somme impegnate a tale titolo, risultano pari a lire 166.539.644.319 con una variazione rispetto al dato 1988 del 13,63% circa con pagamenti per lire 113.324.012.614 ed oneri residuali per lire 53.215.631.705. Includendo nel computo le somme trasferite all'A.D. l'incremento risulta piu' contenuto (+ 9,30%) rispetto all'analogo dato dell'E.F. 1988.
Tale incremento e' da imputarsi, in misura rilevante, agli oneri relativi alle attivita' manutentive indotti dai contratti di appalto stipulati originariamente dall'A.M. e nella cui titolarita' l'Azienda e' subentrata, ai sensi dell'art. 38, secondo comma del D.P.R. 145/81 contestualmente al passaggio dei relativi impianti.

A tale riguardo si deve, anche, considerare che, in presenza di considerevoli spese di investimento, quali quelle poste in essere da questa Azienda negli EE.FF. 1987-1988, il confronto fra i dati di costi d'esercizio di due anni consecutivi non avviene tra termini omogenei dato che le nuove immobilizzazioni determinano una ricaduta di spese d'esercizio assumibile, mediamente, pari al 10% delle relative spese di investimento.

Inoltre sono da considerare le spese afferenti le parti di ricambio, a causa dell'esaurimento delle scorte inizialmente fornite dall'Aeronautica Militare e passate a carico dell'Azienda a seguito del transito dei beni.

Da segnalare, anche, la diminuzione fatta registrare dagli oneri per la organizzazione di fiere e mostre nonche' delle spese per propaganda e pubblicita'.

Da rilevare, infine, la crescita dei costi per la piena operativita' del servizio di radiomisure nonche' la lievitazione degli oneri assicurativi in connessione alla stipula della polizza di responsabilita' civile per rischi aeronautici.

In conto residui anni precedenti sono stati effettuati pagamenti per lire 39.554.335.339, per cui, tenendo conto dei riaccertamenti in meno operati di lire 13.180.921.101 rimangono da pagare lire 10.855.475.227 che, sommate a quelle derivanti dalla gestione di competenza (lire 53.215.631.705) portano ad un totale, a fine esercizio, di lire 64.071.106.932.

Categoria 5^

Oneri finanziari

A seguito dell'attivazione del sistema di Tesoreria Unica, gli oneri a tale titolo riguardano solamente le spese di commissioni bancarie per incasso delle note di accertamento relative alla tassa di sorvolo. Tale ammontare e' pari a lire 115.753.899 interamente pagati.

Categoria 6^

Poste correttive e compensative di entrate correnti

Le spese impegnate a questo titolo ammontano a lire 2.965.726 liquidate per lire 2.910.106. Queste somme riguardano rettifiche e storni di reversali varie.

Categoria 7^

Spese non classificabili in altre voci

L'ammontare degli impegni in relazione a spese per liti, arbitraggi, risarcimenti e accessori, e' risultato pari a lire 6.276.432, lire 6.023.714 dei quali pagati e lire 252.718 da pagare.

T I T O L O II

SPESE IN CONTO CAPITALE

La gestione 1989 ha risentito, cosi' come avvenuto per gli esercizi precedenti, dei limiti e delle difficolta', al momento non eludibili, che si incontrano nel tentativo di perseguire obiettivi aziendali gia' individuati e per i quali sono state o stanno per essere assunte le iniziative adeguate, con una capacita' finanziaria che sfugge, nelle sue quantificazioni annuali, alle capacita' deterministiche dell'Azienda.

In presenza, infatti, di programmi per la gran parte di natura pluriennale, occorre poter fare affidamento sulla realizzazione delle fonti, quantificata nel bilancio pluriennale, ai fini della copertura del relativo fabbisogno. Cio', in realta', non avviene, e ci si trova in situazioni quali quella verificatasi per il 1990, anno per il quale, a fronte della previsione della programmazione degli investimenti di un fabbisogno pari a lire 278 mld, e' stato possibile disporre di fonti a tale titolo per soli 134 mld di cui circa 91 mld quale quota eccedente il fabbisogno di parte corrente del complessivo stanziamento di 280 mld inscritto al cap. 4640 dello stato di previsione della spesa del Ministero del Tesoro, 13 mld quale avanzo di parte corrente pari ai costi pluriennali computati fra le entrate da servizi e lire 30 mld ex art. 14 della L. 11.03.1988, n. 67 - finanziaria 1988 - quale entrate a destinazione vincolata per interventi sui sistemi aeroportuali di Roma e Milano.

E' evidente che , perdurando tale situazione, e' stato necessario rinviare l'inizio dei programmi che trovavano copertura, per la loro rilevanza e durata, su piu' esercizi finanziari, nonche', cercare di utilizzare le risorse disponibili per interventi di respiro annuale.

La soluzione di tale problematica risiede nella piu' volte sollecitata autorizzazione dell'Azienda a far ricorso al mercato finanziario, ai sensi dell'art. 92 del RAC per la copertura del fabbisogno eccedente l'ammontare dei trasferimenti dallo Stato.

Com'e' noto le richieste aziendali hanno ora trovato accoglimento in sede governativa di modo che e' stata formulata apposita norma, nell'ambito del d.d.l. "Disposizioni in materia di trasporti", atti Camera n. 4229, di accompagnamento della Legge finanziaria per il 1990 che, all'art. 6, prevede che l'Azienda "e' autorizzata a contrarre prestiti e ad emettere obbligazioni garantite dallo Stato a norma delle disposizioni vigenti, sia all'interno che all'esterno, per il finanziamento delle

spese di acquisizione dei beni mobili ed immobili strumentali all'espletamento dei servizi attribuiti alla sua competenza per le quote eccedenti l'ammontare dei trasferimenti annuali in conto capitale da parte dello Stato e necessarie per la copertura del fabbisogno previsto dalla pianificazione approvata ai sensi dell'art. 6, primo comma, lettera b, del decreto del Presidente della Repubblica 24 marzo 1981, n. 145, fino ad un massimo di lire 983 mld negli esercizi dal 1990 al 1993".

Il predetto limite di 983 mld corrisponde al fabbisogno preventivato nel piano a breve termine di potenziamento tecnologico del sistema di assistenza al volo e corrisponde al totale delle esigenze analiticamente esposte nel bilancio programma 1990/93.

Considerato che non esistono ulteriori possibilita' di dilazione per quanto riguarda i completamenti tecnologici ed i rinnovi degli impianti obsoleti, viste le previsioni di incremento del traffico che dovrebbe, all'incirca, raddoppiarsi entro il prossimo decennio, risulta assolutamente necessario poter contare su risorse finanziarie corrispondenti alle succitate esigenze nel piu' breve tempo possibile e, a questi fini, risulta essenziale che il Ministero del Tesoro indichi le quote annuali garantite sino al 1993 da trasferimenti diretti da parte dello Stato per consentire all'Azienda di determinare la quota residuale da coprire con il ricorso al mercato finanziario.

Tanto premesso da un punto di vista generale, si fa ora presente che il totale delle spese in conto capitale per l'esercizio finanziario 1989 e'risultato pari a lire 54.706.894.397. Il suddetto totale e' composto per lire 10.213.454.000, dagli oneri riferibili alla Categoria 8^ - Acquisizione di beni di uso durevole ed opere immobiliari -, per lire 44.491.860.397, dalle spese imputate ai capitoli della Categoria 9^ - Acquisizione di immobilizzazioni tecniche - e per lire 1.580.000, dalle spese afferenti alla Categoria 11^ - Concessione di crediti ed anticipazioni -.

Categoria 8ª

Acquisizione di beni di uso durevole ed opere immobiliari

L'ammontare delle spese riguardanti tale categoria si compone dalla sommatoria dei seguenti capitoli:

121ª - Immobili: lire 82.467.000.

122ª - Ricostruzioni, ripristini, trasformazioni e manutenzione straordinaria: lire 6.831.710.380.

123ª - Spese per costruzioni: lire 3.299.276.620.

Categoria 9ª

Acquisizione di immobilizzazioni tecniche

Per quanto concerne la Categoria 9ª le somme impegnate, pari a lire 44.491.860.397, risultano in buona parte coincidenti con quelle del capitolo 131 - Acquisto di impianti, attrezzature ed aeromobili - per un importo pari a lire 41.103.162.788, un pagato di lire 7.925.537.599 ed oneri residuali pari a lire 33.177.625.189.

Sempre nell'ambito della Categoria 9ª si sono registrati oneri per lire 2.707.933.796 sul capitolo 132 - Manutenzione straordinaria impianti, attrezzature ed aeromobili -.

Gli ulteriori costi sostenuti riguardanti la Categoria 9^ risultano imputati al capitolo 133 per lire 48.477.365 - Acquisto di mezzi di trasporto -, al capitolo 134 - Grandi manutenzioni mezzi di trasporto - per lire 6.765.500 e al capitolo 135 - Acquisto di arredi e macchine d'ufficio - per lire 625.520.948.

Categoria 11^

Concessioni di crediti ed anticipazioni

Le spese relative a tale Categoria concernono il cap. 153 - Depositi a cauzione - per un totale di lire 1.580.000 interamente pagate.

RISULTANZE BILANCIO PROGRAMMA

Con riferimento all'allegato F di cui al bilancio di previsione 1989, contenente una ripartizione per destinazione delle spese di investimento e in aggiunta all'analisi dei principali programmi successivamente proposta, sono state elaborate delle tabelle che evidenziano - per singoli programmi, sub-programmi e progetti - le somme impegnate e quelle pagate nel corso del 1989, poste in relazione al dato previsionale (allegato I). Viene, inoltre, data dimostrazione (allegato I bis) dell'utilizzo dei fondi di cui all'art. 14 della legge 11.03.1988, n. 67.

1) Servizio mobile aeronautico.

Relativo ad un servizio nevralgico per la sicurezza del traffico aereo, tale programma si pone l'obiettivo di sostituire i vecchi ricetrasmettitori con apparati moderni a stato solido e di risanare antenne e cablaggi.
I limitati interventi attuati per il 1989, rispetto a quelli preventivati a medio termine, si riferiscono alla ristrutturazione dei teleposti di Caraffa e M.te Cavo (499 mil), alla bonifica e riconfigurazione del sistema TLC di Fiumicino attuato con i fondi destinati al potenziamento delle strutture di Roma a seguito di quanto stabilito dalla legge 14/03/86 n. 67, (9,3 mld) nonche' ad alcuni interventi minori sui sistemi aeroportuali (10 mil).
L'ammontare degli impegni a tale titolo e' risultato, pertanto, pari a lire 9.810.030.274.

3) Rete TLC

Nell'ambito degli impegni internazionali e per esigenze nazionali questo programma ha come obiettivo la realizzazione della parte italiana del CIDIN (Collegamenti automatizzati a media-alta velocita' con altri centri europei) e l'avviamento di una rete nazionale a media velocita', sulla quale potra' viaggiare oltre alla messaggistica inoltrata sull'AFTN anche quella che oggi si avvale di altre reti dedicate.
Gli interventi realizzati nel corso dell'esercizio riguardano l'adeguamento della rete di Milano Linate (381 mil), la realizzazione di sistemi multifonici per Crav Ciampino e Milano (531 mil), nonche', la acquisizione di parti di ricambio per centrali telefoniche (65 mil) e di modem per Ciampino (16 mil). Il totale degli impegni e' risultato pari a lire 994.128.064.

4) Radar e Automazione operativa

Nel fabbisogno previsto per tale programma, che si pone come finalita' la copertura radar dell'intero territorio nazionale, hanno trovato utilizzazione, per la parte relativa agli apparati da installare presso i centri di assistenza al volo di Roma e di Milano, i fondi a destinazione vincolata, conferiti dalla Legge Finanziaria 11.03.88 n. 67 (16.6 mld).
Altro intervento realizzato e' stato l'ampliamento del lay-out di Lesina e Ravenna (7,1 mld).
L'ammontare degli impegni e' risultato essere di lire 23.765.239.000.

6) Rinnovamento strumentazione

Allo scopo di ovviare alla deficienze quanti-qualitative della strumentazione di misura a corredo degli apparati, indispensabile per la manutenzione degli stessi, e' stato definito un piano di graduale rinnovamento dell'intero parco strumenti aziendale mediante l'acquisto di apparati tecnologicamente piu' affidabili, in particolare quelli di misura peculiare per gli ILS compresi quattro sistemi mobili di cui uno sara' adeguato a misurazioni MLS.
Nel 1989 gli interventi effettuati sono da riferirsi unicamente a strumentazioni per siti periferici (81 mil).

7) Ammodernamento e realizzazione sistemi in ponte radio

Questo programma e' inteso ad assicurare il supporto trasmissivo in ponte radio sul quale attestare tutte le attivita' aziendali che necessitano di trasferimento dati. Fara' parte della rete aziendale che colleghera' siti remoti ed enti periferici, con una rilevante innovazione oltre che tecnica anche gestionale e di manutenzione, introducendo sistemi di remotaggio che consentono di tagliare drasticamente le spese di esercizio relative al personale di sorveglianza e manutenzione non piu' necessario.

Gli interventi nel 1989 si riferiscono alla bonifica del collegamento in ponte radio a Gradara, Bonifato e P. Raisi (369 mil), all'adeguamento immobili (47 mil) ed alla realizzazione delle infrastrutture necessarie per tale collegamento (43 mil).
Il totale e' risultato pari a lire 460.697.790.

9) Acquisto mezzi di trasporto

Le esigenze di acquisizione di autoveicoli per l'autoparco aziendale, sono risultate pari a lire 48.477.365.

10) Aiuti visivi e luminosi e impianti di energia elettrica

Il programma si pone l'obiettivo di fronteggiare le esigenze aziendali relative agli aiuti visivi e luminosi di nuova installazione, mentre gli interventi di manutenzione straordinaria sono demandati ad altro specifico programma. Analogo discorso va fatto per gli impianti di energia elettrica di origine primaria (rete di alimentazione, cabine elettriche) e di riserva (gruppi elettrogeni di supporto). Gli interventi dell'anno hanno riguardato principalmente la costruzione della centrale tecnologica per il Crav Roma (555 mil) e l'impianto di alimentazione della nuova sala operativa del Crav Milano (712 mil).
L'ammontare totale e' risultato pari a lire 2.513.109.241.

11) Radiomisure

Il programma e' finalizzato per il triennio 89/91 al potenziamento della flotta aziendale. Per il 1989 gli interventi effettuati riguardano l'incremento della dotazione iniziale di parti di ricambio (278 mil), nonche' l'allestimento del laboratorio e dell'officina (36 mil); l'importo totale e' stato di lire 314.758.650.

12) Opere immobiliari e relativi impianti

Le spese registrate a questo titolo si riferiscono alla realizzazione della nuova torre di Falconara (2,2 mld), nonche' alla costruzione dell'impianto di depurazione Sede Centrale (300 mil).
La parte rimanente e' costituita da interventi vari effettuati su enti periferici.
L'ammontare degli impegni per tale programma e' risultato pari a lire 3.255.879.700.

13) Manutenzione straordinaria immobili

In questo ambito vengono definiti gli interventi incrementativi o di manutenzione straordinaria di natura infrastrutturale in relazione al grado di obsolescenza dei beni transitati all'Azienda. Gli interventi realizzati nel corso dell'esercizio riguardano la ristrutturazione della sala operativa del Crav Roma (4 mld) con i fondi di cui alla legge 67/1988.
La parte rimanente e' costituita da lavori vari effettuati presso la Sede Centrale e gli enti periferici.
Il totale e' risultato pari a lire 7.132.787.520.

14) Manutenzione straordinaria impianti tecnici

Tale programma si propone di affrontare le esigenze di manutenzione straordinaria necessarie per effetto sia del degrado subito dagli impianti ed apparati in questione, nelle more del transito dall'A.M. all'Azienda, sia dell'esigenza di mantenere operativi impianti al limite della loro vita tecnica in attesa della loro futura dismissione.
Gli interventi nell'anno hanno riguardato : i quadri e sistemi a M.T. di Palermo (610 mil) e modifiche all'impianto di alimentazione di Bologna (404 mil).
La parte rimanente e' costituita da lavori vari riguardanti sia gli enti periferici che la Sede Centrale.
Il totale e' stato pari a lire 2.557.269.086.

15) Arredi e macchine d'ufficio

In questo contesto sono quotate le esigenze di arredamento e di macchine d'ufficio della Sede Centrale e degli enti periferici.
L'ammontare registrato e' di lire 625.520.948.

16) S.I.A.

A causa della carenza di fondi registratasi nell'E.F. 1989 non si e' potuto dare corso alle implementazioni dell' hardware, pur necessarie, ma solamente all'ampliamento del software di sistema.
Il totale degli impegni e' risultato pari a lire 259.130.160.

17) Apparecchiature tecniche varie

Con questo programma si sono soddisfatte le esigenze di apparecchiature tecniche non configurabili, per la loro natura, nell'ambito di programmi specifici nonche' le spese non preventivabili sia per la Sede Centrale che per gli enti periferici.
La somma risultante impegnata e' stata pari a lire 1.808.812.418.

19) Grandi manutenzioni mezzi di trasporto

Con questo programma vengono affrontate le esigenze di manutenzione straordinaria degli autoveicoli determinate dagli anni di esercizio di una parte del parco aziendale.
L'importo del corrente anno e' risultato pari a lire 6.765.500.

21) Acquisizione aree o manufatti

La quota preventivata era riferita in particolare alla parziale copertura del fabbisogno indotto dall'acquisto della nuova sede del Centro di Formazione e Qualificazione Professionale che ha dovuto pero', essere, rimandato al 1990.
La quota impegnata (82 mil) si riferisce all'acquisizione del prefabbricato per il servizio ARO/Meteo dell'aeroporto di Pescara.

25) Depositi cauzionali

La natura delle somme impegnate in questo programma e' da riferirsi alle esigenze di versamenti di depositi a cauzione a fronte di obblighi contrattuali.
Nell'esercizio si e' avuto un deposito cauzionale per la convenzione relativa al sito radar di Ravenna per lire 1.580.000.

26) Formazione professionale

In questo contesto vengono registrate le necessita' del CFQP riguardanti acquisizioni di apparecchiature audiovisive per la didattica ed apparati tecnici vari per la formazione del personale.
Il totale e' risultato pari a lire 988.653.805.

T I T O L O IV

PARTITE DI GIRO

Le somme impegnate a tale titolo, che risultano pari ai corrispondenti accertamenti di cui al Titolo VIII delle Entrate, ammontano a lire 61.385.119.145 delle quali lire 14.102.571.437 ancora da pagare.

Residui passivi (all. L)

I residui passivi all'inizio dell' esercizio ammontavano a lire 295.911.210.538 cosi' ripartiti:

- Residui di parte corrente	91.719.306.566 +
- Residui di conto capitale	204.191.903.972 =
	295.911.210.538

Nel corso dell'anno detti residui hanno subito le seguenti variazioni:

- Residui parte corrente	91.719.306.566 -
riaccertamenti	14.910.612.997 -
pagamenti	61.751.810.923 =
rimanenze	15.056.882.646 +
residui derivanti dalla gestione 1989	78.722.058.179 =
TOTALE (a)	93.778.940.825
- Residui conto capitale	204.191.903.972 -
riaccertamenti	7.324.960.440 -
pagamenti	86.745.137.939 =
rimanenza	110.121.805.593 +
residui derivanti dalla gestione 1989	45.314.574.621 =
TOTALE (b)	155.436.380.214

TOTALE residui passivi al termine dell'esercizio (a + b)	249.215.321.039

In attuazione delle disposizioni di cui all' art. 39 del Regolamento Amministrativo - contabile dell'Azienda si uniscono in copia la situazione dei residui attivi e passivi di cui al Conto Consuntivo dell' esercizio finanziario 1988, distintamente per l'esercizio di provenienza e per capitolo nonche' la deliberazione del Consiglio di Amministrazione che ha recato variazioni ad una parte di tali residui (All. L).

Ammortamenti (all. M)

I coefficienti di ammortamento applicati sono quelli approvati con la delibera del C.d.A. n. 61 del 13.04.1989. Essa tiene conto di quanto previsto dal D.M. Ministero delle Finanze del 31.12.1988 pubblicato nel supplemento ordinario alla G.U. n. 27 del 02.02.1989 nonche' dei coefficienti di ammortamento raccomandati da Eurocontrol. Cio' in quanto le modalita' di calcolo degli ammortamenti costituiscono uno dei fattori in grado di incidere sulla determinazione delle entrate aziendali riferiti alla L. 411/77 come modificata dalla L. 25/85 (Tassa di sorvolo) e alla L. 160/89 (Tassa di terminale).

Tale circostanza ha consigliato, in considerazione del regime di interscambio insito nell'attivita' aeronautica e in vista della prossima adesione dell'Italia ad Eurocontrol (1991), di tenere conto del "Working paper" del 3/2/1982 del "Consultative Group on Route Charges", approvato nell'ottobre dello stesso anno dal Consiglio composto dai Ministri competenti dei singoli Stati partecipanti all'Agenzia stessa, che fissa in maniera esaustiva i criteri di individuazione e di determinazione dei costi da assumere quale base di definizione delle tariffe per i servizi di cui trattasi e, fra questi, dell'ammortamento, in modo che le medesime fattispecie fossero regolate in conformita' ai criteri adottati da una parte significativa della comunita' aeronautica.

In Allegato M si riportano le situazioni analitiche e sintetiche delle consistenze al 31/12/1989 e delle quote di ammortamento adottate, per un totale di lire 17.903.712.698, quali risultanti dell'applicazione degli evidenziati coefficenti di ammortamento ai singoli gruppi di cespiti ammortizzabili.

Conto economico (all. G)

Il conto economico presenta un avanzo di lire 68.618.044.817 quale risultante della somma fra l'avanzo di parte corrente (lire 33.595.813.353) ed il saldo positivo delle poste attinenti i fatti economici non finanziari (lire 35.022.231.464).

Fra questi ultimi, figurano, fra le componenti positive di reddito:

- quali sopravvenienze attive, la quota dei trasferimenti da parte dello stato da destinare alle spese in conto capitale (lire 8.232.805.200); i fondi di cui all'art. 14 L. 11.03.1988, n. 67 (legge finanziaria 1988) per interventi di ammodernamento degli aeroporti di Roma e Milano (lire 30.000.000.000); la somma realizzata dalla vendita di alcune autovetture aziendali (lire 23.990.000); la vendita del sistema Eidoshow (lire 3.570.000); il risarcimento danni per beni sottratti da ignoti all'hangar del Crav Ciampino (lire 4.578.000); il risarcimento per il furto di materiali asportati dalla Sede Centrale (lire 5.345.000);

- quali insussistenze di passivo, le variazioni in meno registrate in sede di riaccertamento dei residui passivi (lire 22.235.573.437) quale sommatoria del saldo di parte corrente pari a lire 14.910.612.997 e di quello in conto capitale pari a lire 7.324.960.440;

fra le componenti negative di reddito:

- quali insussistenze di attivo, le variazioni in meno dei residui attivi (lire 93.904.947), nonche' le variazioni in meno fatte registrare dai residui passivi di conto capitale pari a lire 7.324.960.440;

- quali costi pluriennali, le quote di ammortamento di pertinenza dei diversi fondi per un totale di lire 17.903.712.698;
- quali eliminazione di impianti e altre immobilizzazioni non ammortizzati, il valore economico al netto delle quote di ammortamento dei beni alienati, per il cui dettaglio si rimanda al prospetto dei cespiti alienati all'allegato M, per un totale di lire 161.052.088. Tali dati, messi a confronto con le somme realizzate dai beni dismessi (lire 37.483.000) evidenziano il sussistere di una minusvalenza complessiva pari a lire 123.569.088.

Situazione patrimoniale (all. F)

L'avanzo economico di cui all' allegato G va ad incrementare la consistenza patrimoniale netta che, al 31/12/1989, passa da lire 451.186.347.403 a lire 519.804.392.220.

Pertanto le risultanze a fine esercizio e la situazione patrimoniale sono:

attivita'		827.395.343.236
passivita'	307.590.951.016	
Patrimonio netto	519.804.392.220	827.395.343.236

Fra le voci delle immobilizzazioni, rientranti nell'attivo dello Stato Patrimoniale, troviamo, come differenze in piu', le somme impegnate nell'anno per le categorie di riferimento, mentre come differenze in meno annoveriamo i riaccertamenti operati per le categorie stesse, nonche' il costo storico dei beni dismessi.

Fra le poste di fondi di ammortamento rientranti fra le voci del passivo, rileviamo come differenze positive, le quote accantonate nell'anno per le categorie di riferimento, come differenze negative il valore delle quote gia' ammortizzate dei beni dismessi.

Fra i conti d'ordine, come gia' evidenziato nei precedenti consuntivi, vengono riportati i crediti IVA per non inficiare il calcolo dell'avanzo di amministrazione con delle poste di notevole entita' che, al momento attuale, non presentano i requisiti necessari per integrare una previsione di accertamento di entrata.

Il loro ammontare al 31/12/89 e' pari a lire 70.057.577.412.

Situazione amministrativa (all. H)

La situazione amministrativa presenta un avanzo di lire 98.505.326.362.

Come precedentemente evidenziato, tale avanzo e' costituito per oltre il 50% del suo ammontare da crediti di dubbia esigibilita' riferibili in gran parte alla tassa di sorvolo internazionale.

Nelle more del riaccertamento di tali crediti, che non ha potuto essere espletato entro il 31.12.1989, e considerato che l'avanzo di amministrazione al 31.12.1989 veniva stimato come quasi coincidente con l'ammontare dei crediti stessi, il predetto avanzo non e' stato computato nell'impostazione del bilancio di previsione per il 1990, che e' stato formato in termini di competenza pura.

Le insussistenze di passivo (22 mld) derivanti dal riaccertamento dei residui passivi e le economie di spesa in conto capitale (16 mld) registrate al 31.12.1989 hanno, poi, determinato l'aumento dell'avanzo di amministrazione dall'importo stimato di lire 60 mld a quello consunto di 98 mld.

Tanto premesso si fa presente che, in relazione all'andamento ed alle risultanze dell'operazione di riaccertamento dei residui attivi, la quota realizzabile dell'avanzo di amministrazione verra' utilizzata quale ulteriore fonte a copertura del fabbisogno di conto capitale dell'E.F. 1990.

IL PRESIDENTE

PAGINA BIANCA

REVERSALI E MANDATI INTERNI

PAGINA BIANCA

ANALISI DI IMPUTAZIONE DEGLI ORDINI DI PAGAMENTO INTERNI IN CONTO COMPETENZA

CAP.	PARTITE DI GIRO						TOTALE
	211	212	213	214	217	218	
1	9.085.382						9.085.382
2	16.177.800					46.166.000	62.343.800
21	28.395.052.827	10.393.183.731	758.442.956	4.753.256.692			44.299.938.206
22	1.589.599.030	61.782.183	24.026.413				1.675.407.626
23	1.250.798.129	43.186.306	16.794.706				1.310.779.141
24	480.988.301	19.530.680	7.595.269		142.960.940	760.316.000	1.411.391.190
25	46.010.090	1.693.164	658.452				48.361.706
31	302.853.522	11.613.925	4.516.524				318.983.971
32	2.364.224.826	91.634.376	35.635.592				2.491.494.794
35	52.300.421	2.097.557	815.711				55.213.689

ANALISI DI IMPUTAZIONE DEGLI ORDINI DI PAGAMENTO INTERNI IN CONTO COMPETENZA

CAP.	PARTITE DI GIRO						TOTALE
	211	212	213	214	217	218	
41	611.290.103			24.162.931			635.453.034
51					4.473.720	17.746.615	22.220.335
52					471.928.927	23.736.800	495.665.727
53					666.737.188		666.737.188
54					72.496.650		72.496.650
55					370.696.107		370.696.107
62					633.337.398		633.337.398
66	18.160.709	722.609	281.013				19.164.331
67					161.102.705		161.102.705
68					2.548.066.481	21.225.055	2.569.291.536

ANALISI DI IMPUTAZIONE DEGLI ORDINI DI PAGAMENTO INTERNI IN CONTO COMPETENZA

CAP.	PARTITE DI GIRO						TOTALE
	211	212	213	214	217	218	
69					221.021.861		221.021.661
70	1.140.562	31.500	12.250				1.184.312
71					90.119.333		90.119.333
76					1.540.922.787		1.540.922.787
TOT.	35.137.681.702	10.625.476.031	848.778.886	4.777.421.623	6.943.858.117	869.190.470	59.202.406.829
92							1.340.306
TOT.	35.137.681.702	10.625.476.031	848.778.886	4.777.421.623	6.943.858.117	869.190.470	59.203.747.135

ORDINI DI PAGAMENTO INTERNI IN CONTO COMPETENZA	59.203.747.135
ORDINI DI PAGAMENTO INTERNI IN CONTO RESIDUI	1.637.860.878
TOTALE GENERALE	60.841.608.013

ORDINI DI PAGAMENTO INTERNI IN CONTO RESIDUI

CAP.	PARTITE DI GIRO						TOTALE
	211	212	213	214	217	218	
53					622.971.146		622.971.146
76					1.014.889.732		1.014.889.732
TOT.					1.637.860.878		1.637.860.878

Dettaglio Mandati anno 1989

Dettaglio Mandati Interni distinti per capitoli:

Cap.	1	9.085.382.=
Cap.	2	62.343.800.=
Cap.	21	44.299.938.206.=
Cap.	22	1.675.407.626.=
Cap.	23	1.310.779.141.=
Cap.	24	1.411.391.190.=
Cap.	25	48.361.706.=
Cap.	31	318.983.971.=
Cap.	32	2.491.494.794.=
Cap.	35	55.213.689.=
Cap.	41	635.453.034.=
Cap.	51	22.220.335.=
Cap.	52	495.665.727.=
Cap.	53	1.309.708.334.=
Cap.	54	72.496.650.=
Cap.	55	370.690.107.=
Cap.	62	633.337.398.=
Cap.	66	19.164.331.=
Cap.	67	161.102.705.=
Cap.	68	2.569.291.536.=
Cap.	69	221.021.881.=
Cap.	70	1.184.312.=
Cap.	71	90.119.333.=
Cap.	76	2.555.812.519.=
Cap.	92	1.340.306.=

Totale Mandati Interni **60.841.608.013.=**

Totale Mandati Effettivi **440.794.637.716.=**

Totale Generale anno 1989 **501.636.245.729.=**

A.A.A.V.T.A.G.
SERVIZIO FINANZIARIO E PIANI
3 MAG. 1989
ARRIVO - N° 1201

IL DIRETTORE CENTRALE del SERVIZIO
AMMINISTRAZIONE
(Dott. Fra

Dettaglio Incassi anno 1989

Operazioni affluite direttamente in Tesoreria:

Cap.	31	35.000.000.000.=
Cap.	34	69.107.194.800.=
Cap.	33	48.600.000.000.=
Cap.	32	52.260.000.000.=
Cap.	141	8.232.805.200.=
Cap.	142	30.000.000.000.=
Cap.	62	12.127.405.=
Cap.	73	141.062.820.=
Cap.	81	200.348.806.=

Totale Parziale **243.553.539.031.=**

Operazioni relative a Reversali Interne:

Cap.	1	1.340.306.=
Cap.	201	35.137.681.702.=
Cap.	202	10.625.476.031.=
Cap.	203	848.778.886.=
Cap.	204	4.777.421.623.=
Cap.	207	6.943.858.117.=
Cap.	208	869.190.470.=

Totale Parziale **59.203.747.135.=**

Totale Reversali Interne **302.757.286.166.=**

Totale Reversali Effettive **170.320.740.134.=**

Totale Generale anno 1989 **473.078.026.300.=**

==========

A.A.A.V.T.A.G.
SERVIZIO FINANZIARIO E PIANI
3 MAG. 1990
ARRIVO - N° 1202

IL DIRETTORE CENTRALE del SERVIZIO
AMMINISTRAZIONE E CONTABILITA'
(Dott. [illegible])

RISULTANZE DEI CONTI ACCESI PRESSO LA TESORERIA PROVINCIALE DELLO STATO

PAGINA BIANCA

RICONCILIAZIONE CASSA «-» TESORERIA
ESERCIZIO FINANZIARIO 1989

Cassa a Bilancio al 1. 1.1989	+	**225.088.852.232.=**
Tot. Ordini Riscoss.ne Effettivi '89	+	170.320.740.134.=
Tot. Ordini Riscoss.ne Interni '89	+	302.757.286.166.=
Tot. Ordini Pagamento Effettivi '89	-	440.794.637.716.=
Tot. Ordini Pagamento Interni '89	-	60.841.608.013.=
Cassa a Bilancio al 31.12.1989	+	**196.530.632.803.=**
Operazioni eseguite dalla B.N.L. nel 1989 e regolarizzate dalla azienda nell'eser. finanz. 1990	+	40.845.832.976.=
Operazioni eseguite dalla B.N.L. negli ultimi 3 gg. del 1989 e girate sul conto di tesoreria i primi 3 gg. del 1990	+	7.627.855.227.=
Saldo di Tesoreria al 31.12.1989	+	**245.004.321.006.=**

==========

A.A.A.V.T.A.G.
SERVIZIO FINANZIARIO E PIANI
3 MAG. 1990
ARRIVO - N° 4200

IL DIRETTORE CENTRALE DEL SERVIZIO
AMMINISTRATIVO FINANZIARIO
(Dr. [illegible])

BANCA D'ITALIA
TESORERIA PROVINCIALE DELLO STATO
SEZIONE DI ROMA SUCC

ENTE 130373 AZ.AUT.ASSISTENZA AL VOLO RM — MESE DI DICEMBRE 1989

LEGENDA DEI CODICI TRANSAZIONE:

041 - OPERAZIONE GENERICA
042 - OPERAZIONE GENERICA
051 - OPERAZIONE DI GIROFONDI
052 - OPERAZIONE DI GIROFONDI
061 - OPERAZIONE DI STANZA
062 - OPERAZIONE DI STANZA
071 - OPERAZIONE DI GIROFONDI
072 - OPERAZIONE DI GIROFONDI
141 - CANCELLAZIONE DI OPERAZIONE GENERICA
142 - CANCELLAZIONE DI OPERAZIONE GENERICA
151 - CANCELLAZIONE DI GIROFONDI
152 - CANCELLAZIONE DI GIROFONDI
161 - CANCELLAZIONE DI OPERAZIONE DI STANZA
162 - CANCELLAZIONE DI OPERAZIONE DI STANZA
171 - CANCELLAZIONE DI GIROFONDI
172 - CANCELLAZIONE DI GIROFONDI

LEGENDA DEI CODICI CAUSALE:

01 - VERSAMENTO DI STANZA
05 - VERSAMENTO GENERICO SC/FRUTTIFERO
10 - VERSAMENTO INTL. ESSI
32 - VERSAMENTO PER GIROFONDI
35 - VERSAMENTO GENERICO SC/INFRUTTIFERO
55 - AUMENTO IMPORTO SOMME VINCOLATE
61 - PRELEVAMENTO AUTOMATICO DI STANZA
62 - PRELEVAMENTO AUTOMATICO PER GIROFONDI
63 - PRELEVAMENTO AUTOMATICO GENERICO
65 - DIMINUZIONE IMPORTO SOMME VINCOLATE
99 - RIPIANAMENTO DISPONIBILITA'

NOTE:

(1) CONTIENE UN ASTERISCO IN CASO DI MOVIMENTO CANCELLATO;
(2) CONTIENE IN CASO DI CODICI TRAN./CAUS. 51/62, 71/62 O 52/62, 72/62 IL CODICE ENTE DESTINATARIO, 51/32, 71/32 O 52/32, 72/32 IL CODICE ENTE CEDENTE, IN CASO DI CODICE TRAN. 61 O 62 IL NUMERO DI GIORNI DELL'ANTICIPAZIONE, IN CASO DI CODICE TRAN. 41 O 42 LA DESCRIZIONE DELL'OPERAZIONE, IN CASO DI CODICE TRAN. 141, 142, 151, 152, 161, 162, 171, 172 LA DATA DI TRASMISSIONE DEL MOVIMENTO CANCELLATO.

BANCA D'ITALIA
TESORERIA PROVINCIALE DELLO STATO
SEZIONE DI ROMA SUCC

MOVIMENTI DEL SC/FRUTTIFERO E DEL SC/INFRUTTIFERO RELATIVI AL MESE DI DICEMBRE 1989

ENTE 130373 AZ.AUT.ASSISTENZA AL VOLO RM

GIORN. CONT.	DATA TRASMISS.	CODICI TRAN.	CAUS.	ENTRATE SC/FRUTTIFERO	ENTRATE SC/INFRUTTIFERO	USCITE SC/FRUTTIFERO	USCITE SC/INFRUTTIFERO	(1)	(2)
1	1/12/1989	61	61			950.198.637	13.374.495	3	
						DISPONIBILITA' AL 1/12/1989:			249.927.765.266
4	4/12/1989	61	61				36.308.388	5	
						DISPONIBILITA' AL 4/12/1989:			249.891.456.878
5	5/12/1989	61	61				6.166.037.807	5	
						DISPONIBILITA' AL 5/12/1989:			243.725.419.071
6	6/12/1989	61	01	427.483.796					
						DISPONIBILITA' AL 6/12/1989:			244.152.902.867
7	7/12/1989	61	01	287.406.335					
						DISPONIBILITA' AL 7/12/1989:			244.440.309.202
11	11/12/1989	61	61			714.890.131	344.937.210	6	
						DISPONIBILITA' AL 11/12/1989:			243.380.481.861
12	12/12/1989	61	01	1.194.323.290					
						DISPONIBILITA' AL 12/12/1989:			244.574.805.151
13	13/12/1989	61	01	3.000.570.864					
						DISPONIBILITA' AL 13/12/1989:			247.575.376.015
14	14/12/1989	61	61			3.389.652.336		3	
						DISPONIBILITA' AL 14/12/1989:			244.185.713.679
15	15/12/1989	61	01	153.937.692					
						DISPONIBILITA' AL 15/12/1989:			244.339.651.371
18	18/12/1989	61	01	375.080.887					
	18/12/1989	41	35		120.708.985				MIN TRASPORTI CAP 2068 G/A 4
						DISPONIBILITA' AL 18/12/1989:			244.835.441.243
19	19/12/1989	61	61			1.334.250.397	8.485.387.637	5	
						DISPONIBILITA' AL 19/12/1989:			235.015.803.209
20	20/12/1989	61	61				13.828.152.066	5	
						DISPONIBILITA' AL 20/12/1989:			221.187.651.143
21	21/12/1989	61	61				539.933.185	3	
	21/12/1989	41	63				2.503.174		CAPO X CAP.3352 Q.ZA N.10526
	21/12/1989	41	63				414.581		CAPO X CAP. Q.ZA N.105267
	21/12/1989	41	63				297.500		CAPO XV CAP.3567 Q.ZA N.1052
	21/12/1989	41	63				9.451.632		CAPO XV CAP.3659 Q.ZA N.1052
	21/12/1989	41	63				5.311.910		CAPO XV CAP.3569 Q.ZA N.1052
						DISPONIBILITA' AL 21/12/1989:			220.629.739.161
22	22/12/1989	61	01	128.349.616					
						DISPONIBILITA' AL 22/12/1989:			220.758.588.777
28	28/12/1989	61	01	68.380.415					
						DISPONIBILITA' AL 28/12/1989:			220.827.469.192
29	29/12/1989	41	35		30.000.000.000				TRASPORTI DG A.CIV. CAP 7509
	29/12/1989	61	61			197.730.031	2.884.446.655	7	
	29/12/1989	41	63				1.904.072.925		AZIENDA STATO SERVIZI TELEFO
	29/12/1989	41	63				836.698.375		AZIENDA STATO SRVIZI TELEFON
						DISPONIBILITA' AL 29/12/1989:			245.004.321.006
TOTALI SC/FRUTTIFERO				5.636.532.895		6.586.731.532			
TOTALI SC/INFRUTTIFERO					30.120.708.985		35.057.527.741		

BANCA D'ITALIA
TESORERIA PROVINCIALE DELLO STATO
SEZIONE DI ROMA SUCC

SITUAZIONE RELATIVA AL MESE DI DICEMBRE 1989

ENTE 130373 AZ.AUT.ASSISTENZA AL VOLO RM

	SC/FRUTTIFERO	SC/INFRUTTIFERO		SOMME VINCOLATE
SITUAZIONE A FINE MESE PRECEDENTE:	950.198.637	249.941.139.762		0
ENTRATE DEL MESE:	5.636.532.895	30.120.708.985	AUMENTI:	0
USCITE DEL MESE:	6.586.731.532	35.057.527.741	DIMINUZIONI:	0
SITUAZIONE A FINE MESE DI RIFERIMENTO:	0	245.004.321.006		0

BANCA D'ITALIA
TESORERIA PROVINCIALE DELLO STATO
SEZIONE DI ROMA SUCC

DATA PRODUZIONE: 8/01/1990

STAFFA INTERESSI DEI CONTI DI TESORERIA UNICA RELATIVA AL 1989.

ENTE: 130373 AZ.AUT.ASSISTENZA AL VOLO RM TESORIERE: 1005 BANCA NAZIONALE DEL LAVORO

DATA VALUTA	DESCRIZIONE	SALDI PER VALUTA	GIORNI	NUMERI CREDITORI	NUMERI DEBITORI	TASSI CRED.	TASSI DEB.	ALIQ. T.FISC
31/12/1988	SALDO INIZIALE	0						
31/12/1988	ALIQUOTE IN VIGORE					8,500	8,500	30,000
31/12/1988		0	1	0	0			
1/01/1989		141.062.820	1	141.062.820	0			
2/01/1989		0	2	0	0			
4/01/1989		2.907.692.022	5	14.538.460.110	0			
9/01/1989		3.003.116.911	1	3.003.116.911	0			
10/01/1989		4.392.614.161	1	4.392.614.161	0			
11/01/1989		1.446.389.064	1	1.446.389.064	0			
12/01/1989		0	4	0	0			
16/01/1989		1.886.528.948	1	1.886.528.948	0			
17/01/1989		4.097.414.785	1	4.097.414.785	0			
18/01/1989		5.219.888.999	1	5.219.888.999	0			
19/01/1989		6.760.635.259	1	6.760.635.259	0			
20/01/1989		7.836.732.425	3	23.510.197.275	0			
23/01/1989		9.626.493.983	1	9.626.493.983	0			
24/01/1989		6.091.867.265	2	12.183.734.530	0			
26/01/1989		7.047.196.564	1	7.047.196.564	0			
27/01/1989		7.959.590.636	4	31.838.362.544	0			
31/01/1989		8.785.030.654	1	8.785.030.654	0			
1/02/1989		9.813.398.811	1	9.813.398.811	0			
2/02/1989		0	4	0	0			
6/02/1989		1.405.294.432	1	1.405.294.432	0			
7/02/1989		246.741.847	1	246.741.847	0			
8/02/1989		0	13	0	0			
21/02/1989		335.161.525	1	335.161.525	0			
22/02/1989		0	2	0	0			
24/02/1989		246.275.696	3	738.827.088	0			
27/02/1989		263.781.498	1	263.781.498	0			
28/02/1989		17.847.803	2	35.695.606	0			
2/03/1989		1.151.853.698	1	1.151.853.698	0			
3/03/1989		2.476.746.937	3	7.430.240.811	0			
6/03/1989		3.556.726.860	1	3.556.726.860	0			
7/03/1989		3.525.823.508	2	7.051.647.016	0			
9/03/1989		2.691.529.131	1	2.691.529.131	0			
10/03/1989		2.586.790.222	4	10.347.160.888	0			
14/03/1989		2.621.260.687	1	2.621.260.687	0			
15/03/1989		2.761.792.181	2	5.523.584.362	0			
17/03/1989		0	4	0	0			
21/03/1989		1.423.869.709	1	1.423.869.709	0			
22/03/1989		0	8	0	0			
30/03/1989		42.015.220	1	42.015.220	0			
31/03/1989		0	4	0	0			
4/04/1989		110.673.136	1	110.673.136	0			
5/04/1989		98.639.202	1	98.639.202	0			
6/04/1989		0	15	0	0			
21/04/1989		1.160.372.736	3	3.481.118.208	0			

A.A.A.V.T.A.G.
SERVIZIO AMMINE E CONTABILITÀ
26 GEN. 1990
ARRIVO - N° .....

BANCA D'ITALIA
TESORERIA PROVINCIALE DELLO STATO
SEZIONE DI ROMA SUCC

DATA PRODUZIONE: 8/01/1990

STAFFA INTERESSI DEI CONTI DI TESORERIA UNICA RELATIVA AL 1989.

ENTE: 130373 AZ.AUT.ASSISTENZA AL VOLO RM TESORIERE: 1005 BANCA NAZIONALE DEL LAVORO

DATA VALUTA	DESCRIZIONE	SALDI PER VALUTA	GIORNI	NUMERI CREDITORI	NUMERI DEBITORI	TASSI CRED.	TASSI DEB.	ALIQ. T.FISC
24/04/1989		1.455.159.128	2	2.910.318.256	0			
26/04/1989		729.918.900	1	729.918.900	0			
27/04/1989		0	14	0	0			
11/05/1989		179.861.723	1	179.861.723	0			
12/05/1989		67.587.017	3	202.761.051	0			
15/05/1989		0	1	0	0			
16/05/1989		622.395.245	1	622.395.245	0			
17/05/1989		0	6	0	0			
23/05/1989		343.098.067	1	343.098.067	0			
24/05/1989		0	5	0	0			
29/05/1989		1.019.714.427	1	1.019.714.427	0			
30/05/1989		1.263.395.242	1	1.263.395.242	0			
31/05/1989		950.140.521	1	950.140.521	0			
1/06/1989		905.303.921	1	905.303.921	0			
2/06/1989		0	4	0	0			
6/06/1989		320.449.500	1	320.449.500	0			
7/06/1989		0	2	0	0			
9/06/1989		753.134.238	3	2.259.402.714	0			
12/06/1989		1.086.749.078	1	1.086.749.078	0			
13/06/1989		1.717.098.072	1	1.717.098.072	0			
14/06/1989		0	27	0	0			
11/07/1989		121.557.794	1	121.557.794	0			
12/07/1989		210.869.519	1	210.869.519	0			
13/07/1989		609.425.583	4	2.437.702.332	0			
17/07/1989		1.164.553.201	1	1.164.553.201	0			
18/07/1989		546.168.896	1	546.168.896	0			
19/07/1989		0	9	0	0			
28/07/1989		560.798.158	3	1.682.394.474	0			
31/07/1989		576.302.224	1	576.302.224	0			
1/08/1989		284.577.075	1	284.577.075	0			
2/08/1989		212.762.141	2	425.524.282	0			
4/08/1989		337.544.142	3	1.012.632.426	0			
7/08/1989		568.858.656	1	568.858.656	0			
8/08/1989		852.006.527	1	852.006.527	0			
9/08/1989		0	8	0	0			
17/08/1989		3.213.683.514	1	3.213.683.514	0			
18/08/1989		3.602.636.575	3	10.807.909.725	0			
21/08/1989		3.858.783.208	1	3.858.783.208	0			
22/08/1989		4.269.265.101	1	4.269.265.101	0			
23/08/1989		0	2	0	0			
25/08/1989		905.065.158	3	2.715.195.474	0			
28/08/1989		983.834.867	1	983.834.867	0			
29/08/1989		2.694.784.119	1	2.694.784.119	0			
30/08/1989		4.033.298.101	1	4.033.298.101	0			
31/08/1989		5.961.903.133	1	5.961.903.133	0			
1/09/1989		6.364.506.441	3	19.093.519.323	0			
4/09/1989		0	3	0	0			

BANCA D'ITALIA
TESORERIA PROVINCIALE DELLO STATO
SEZIONE DI ROMA SUCC

DATA PRODUZIONE: 8/01/1990

STAFFA INTERESSI DEI CONTI DI TESORERIA UNICA RELATIVA AL 1989.

ENTE: 130373 AZ.AUT.ASSISTENZA AL VOLO RM TESORIERE: 1005 BANCA NAZIONALE DEL LAVORO

DATA VALUTA	DESCRIZIONE	SALDI PER VALUTA	GIORNI	NUMERI CREDITORI	NUMERI DEBITORI	T A S S I CRED.	T A S S I DEB.	ALIQ. T.FISC
7/09/1989		598.448.857	1	598.448.857	0			
8/09/1989		869.682.840	3	2.609.048.520	0			
11/09/1989		363.332.088	1	363.332.088	0			
12/09/1989		59.206.274	2	118.412.548	0			
14/09/1989		329.665.819	1	329.665.819	0			
15/09/1989		418.668.737	3	1.256.006.211	0			
18/09/1989		228.279.432	2	456.558.864	0			
20/09/1989		702.162.560	1	702.162.560	0			
21/09/1989		714.696.139	4	2.858.784.556	0			
25/09/1989		734.435.002	1	734.435.002	0			
26/09/1989		0	2	0	0			
28/09/1989		316.376.156	1	316.376.156	0			
29/09/1989		0	4	0	0			
3/10/1989		10.173.516.903	2	20.347.033.806	0			
5/10/1989		10.256.486.143	4	41.025.944.572	0			
9/10/1989		10.892.463.733	1	10.892.463.733	0			
10/10/1989		10.840.327.781	1	10.840.327.781	0			
11/10/1989		10.837.336.982	1	10.837.336.982	0			
12/10/1989		11.739.185.257	1	11.739.185.257	0			
13/10/1989		12.534.591.823	3	37.603.775.469	0			
16/10/1989		12.787.893.024	1	12.787.893.024	0			
17/10/1989		14.737.390.516	1	14.737.390.516	0			
18/10/1989		14.869.058.344	1	14.869.058.344	0			
19/10/1989		17.766.715.932	1	17.766.715.932	0			
20/10/1989		18.013.867.950	3	54.041.603.850	0			
23/10/1989		18.335.272.257	1	18.335.272.257	0			
24/10/1989		20.250.543.986	1	20.250.543.986	0			
25/10/1989		20.274.893.566	1	20.274.893.566	0			
26/10/1989		12.196.718.899	1	12.196.718.899	0			
27/10/1989		12.082.849.974	4	48.331.399.896	0			
31/10/1989		13.510.590.670	2	27.021.181.340	0			
2/11/1989		13.297.522.083	1	13.297.522.083	0			
3/11/1989		0	4	0	0			
7/11/1989		424.869.732	1	424.869.732	0			
8/11/1989		207.721.756	2	415.443.512	0			
10/11/1989		1.033.666.279	3	3.100.998.837	0			
13/11/1989		952.703.292	1	952.703.292	0			
14/11/1989		751.844.795	1	751.844.795	0			
15/11/1989		433.708.866	2	867.417.732	0			
17/11/1989		1.514.087.352	3	4.542.262.056	0			
20/11/1989		1.836.528.103	1	1.836.528.103	0			
21/11/1989		1.879.686.797	1	1.879.686.797	0			
22/11/1989		2.073.637.445	1	2.073.637.445	0			
23/11/1989		1.985.235.908	1	1.985.235.908	0			
24/11/1989		0	5	0	0			
29/11/1989		375.988.303	1	375.988.303	0			
30/11/1989		362.613.807	1	362.613.807	0			

BANCA D'ITALIA
TESORERIA PROVINCIALE DELLO STATO
SEZIONE DI ROMA SUCC

DATA PRODUZIONE: 8/01/1990

STAFFA INTERESSI DEI CONTI DI TESORERIA UNICA RELATIVA AL 1989.

ENTE: 130373 AZ.AUT.ASSISTENZA AL VOLO RM TESORIERE: 1005 BANCA NAZIONALE DEL LAVORO

DATA VALUTA	DESCRIZIONE	SALDI PER VALUTA	GIORNI	NUMERI CREDITORI	NUMERI DEBITORI	TASSI CRED.	TASSI DEB.	ALIQ. T.FISC
1/12/1989		326.305.419	3	978.916.257	0			
4/12/1989		0	2	0	0			
6/12/1989		427.483.796	1	427.483.796	0			
7/12/1989		0	5	0	0			
12/12/1989		1.194.323.290	1	1.194.323.290	0			
13/12/1989		805.231.818	2	1.610.463.636	0			
15/12/1989		959.169.510	3	2.877.508.530	0			
18/12/1989		0	4	0	0			
22/12/1989		128.849.616	6	773.097.696	0			
28/12/1989		0	3	0	0			
31/12/1989	TOT. PER FINE PERIODO			729.842.793.028	0			
31/12/1989	SALDO FINE PERIODO	0						

BANCA D'ITALIA
TESORERIA PROVINCIALE DELLO STATO
SEZIONE DI ROMA SUCC

DATA PRODUZIONE: 8/01/1990

STAFFA INTERESSI DEI CONTI DI TESORERIA UNICA RELATIVA AL 1989 - RIEPILOGO.

ENTE: 130373 AZ.AUT.ASSISTENZA AL VOLO RM TESORIERE: 1005 BANCA NAZIONALE DEL LAVORO

DATA	NUMERI	TASSI	INTERESSI LORDI	ALIQ. T.FISC.	TRATTENUTA FISCALE	INTERESSI NETTI
31/12/1989 A CREDITO:	729.842.793.028	8,500	172.323.997	30,000	51.697.199	120.626.798
A DEBITO:	0	8,500	0			0
					IMPORTO LIQUIDATO:	120.626.798

PAGINA BIANCA

SITUAZIONE DEL PERSONALE

PAGINA BIANCA

S I T U A Z I O N E D I P E N D E N T I

DISTRIBUZIONE TERRITORIALE

N. 12/89

NUOVI PROFILI PROFESSIONALI D.M. 23 / 07 / 1987

E C.C.N.L. 88/90 DPCM 20 / 10 / 1988

AGG.: 31 / 12 / 1989

L E G E N D A

P	PILOTA		
CTFS	CTA SUPERVISORE	(Q.F. 1°)	
CST	COORDINATORE SUPERIORE TECNICO	(Q.F. 1°)	
CSA	COORDINATORE SUPERIORE AMMINISTRATIVO	(Q.F. 1°)	
ECSAV	ESPERTO COORDINATORE SUPERIORE A.V.	(Q.F. 1°)	
CSEDP	COORDINATORE SUPERIORE E.D.P.	(Q.F. 1°)	
MS	METEOROLOGO SUPERVISORE	(Q.F. 1°)	
PC	PILOTA COORDINATORE	(Q.F. 1°)	
P 2°	PILOTA	(Q.F. 2°)	
P 3°	PILOTA	(Q.F. 2°)	
CTA 2°	CONTROLLORE TRAFFICO AEREO	(Q.F. 2°)	
CTA 3°	CONTROLLORE TRAFFICO AEREO	(Q.F. 2°)	
CTA 4°	CONTROLLORE TRAFFICO AEREO	(Q.F. 2°)	
ECAV 2°	ESPERTO COORDINATORE A.V.	(Q.F. 2°)	
EAV 3°	ESPERTO A.V.	(Q.F. 3°)	
EAV 4°	ESPERTO A.V.	(Q.F. 3°)	
EAV 5°	ESPERTO A.V.	(Q.F. 3°)	
M 2°	METEOROLOGO	(Q.F. 2°)	
M 3°	METEOROLOGO	(Q.F. 2°)	
AC 2°	ANALISTA COORDINATORE	(Q.F. 2°)	
PR 3°	PROGRAMMATORE	(Q.F. 3°)	
PR 4°	PROGRAMMATORE	(Q.F. 3°)	
PR 5°	PROGRAMMATORE	(Q.F. 3°)	
CT 2°	COLLABORATORE TECNICO	(Q.F. 2°)	
CT 3°	COLLABORATORE TECNICO	(Q.F. 2°)	
CSD 2°	COORDINATORE SALA DISEGNO	(Q.F. 2°)	
DIS 3°	DISEGNATORE	(Q.F. 3°)	
DIS 4°	DISEGNATORE	(Q.F. 3°)	
DIS 5°	DISEGNATORE	(Q.F. 3°)	
TC 2°	TECNICO COORDINATORE	(Q.F. 2°)	
AT 3°	ADDETTO TECNICO	(Q.F. 3°)	
AT 4°	ADDETTO TECNICO	(Q.F. 3°)	
AT 5°	ADDETTO TECNICO	(Q.F. 3°)	
OTP 5°	OPERAIO TECNICO PROGETTO	(Q.F. 4°)	
OP 6°	OPERAIO	(Q.F. 5°)	
OP 7°	OPERAIO	(Q.F. 5°)	
ORMC 2°	OPERATORE RADIOMISURE COORDINATORE	(Q.F. 2°)	
ORM 3°	OPERATORE RADIOMISURE	(Q.F. 3°)	
ORM 4°	OPERATORE RADIOMISURE	(Q.F. 3°)	
CA 2°	COLLABORATORE AMMINISTRATIVO	(Q.F. 2°)	
CA 3°	COLLABORATORE AMMINISTRATIVO	(Q.F. 2°)	
SC 2°	SEGRETERIO COORDINATORE	(Q.F. 2°)	
AA 3°	ADDETTO AMMINISTRATIVO	(Q.F. 3°)	
AA 4°	ADDETTO AMMINISTRATIVO	(Q.F. 3°)	
AA 5°	ADDETTO AMMINISTRATIVO	(Q.F. 3°)	
ATD 5°	ARCHIVISTA-TERMINALISTA-DATTILOGRAFO	(Q.F. 4°)	
ATD 6°	ARCHIVISTA-TERMINALISTA DATTILOGRAFO	(Q.F. 4°)	
AAS 5°	AGENTE AMMINISTRATIVO SPECIALIZZATO	(Q.F. 4°)	
AGA 6°	AGENTE AMMINISTRATIVO	(Q.F. 5°)	
AGA 7°	AGENTE AMMINISTRATIVO	(Q.F. 5°)	
AGA 8°	AGENTE AMMINISTRATIVO	(Q.F. 5°)	

E N T I

CRAV	CENTRO REGIONALE ASSISTENZA AL VOLO
CAV	CENTRO ASSISTENZA AL VOLO
CAAV	CENTRO AEROPORTUALE DI ASSISTENZA AL VOLO
NAV	NUCLEO DI ASSISTENZA AL VOLO

SIGLE SEDE CENTRALE

P	SERVIZIO PERSONALE
FP	SERVIZIO FINANZIARIO E PIANI
TO	SERVIZIO TECNICO OPERATIVO
RM	RADIO MISURE
CM	SERVIZIO COMMERCIALE E MARKETING
AC	SERVIZIO AMMINISTRAZIONE E CONTABILITA'
AL	SERVIZIO APPROVIGIONAMENTI E LAVORI
AG	SERVIZIO AFFARI GENERALI
SIA	SISTEMA INFORMATIVO AZIENDALE
SPR	SEGRETERIA PRESIDENTE CDA
SDG	SEGRETERIA DIRETTORE GENERALE
UGC	UFFICIO GIURIDICO E DEL CONTENZIOSO
SVDG	SEGRETERIA VICE DIRETTORE GENERALE
SCDA	SEGRETERIA CONSIGLIO DI AMMINISTAZIONE
NOF	NOTAM OFFICE (Area AIS Ubicato CIA)
SICOM	SOTTOSISTEMA INFORMATIVO COMM. E MARK.
CFQP	CENTRO DI FORMAZIONE E QUALIFICAZIONE PROF.
UCR	UFFICIO DEL COLLEGIO DEI REVISORI
PoP	AREA PROGRAMMAZIONE E ORGANIZZAZIONE PROCEDURE
USV	UFFICIO SICUREZZA VOLO
CNR	CENTRO NAZIONALE RILANCIO (Area AIS Ubicato CIA)
CED	CENTRO ELABORAZIONE DATI (Autonazione Operativa) (Area Gestione Impianti - ubicato CIA)
ACDO	AERONAUTICAL OPERATIONAL DATA OFFICE (Reparto Avviluppo e Coordinamento per Area Spazi Aerei)
ATFM	AIR TRAFFIC FLOW MANAGAMENT

RIEPILOGO DISTRIBUZIONE TERRITORIALE

				%	
CRAV	BRINDISI	227		6.8	
	MILANO	214		6.4	
	PADOVA	178		5.4	
	ROMA	539	1158	16.2	34.9
CAV	FIUMICINO	164		4.9	
	LINATE	99	263	3.0	7.9
CRAV	ALGHERO	53		1.6	
	BARI	70		2.1	
	BOLOGNA	65		2.0	
	CAGLIARI	39		1.2	
	CATANIA	53		1.6	
	FALCONARA	41		1.2	
	FIRENZE	32		1.0	
	FORLI'	40		1.2	
	GENOVA	68		2.0	
	OMOTTAGLIE	24		0.7	
	LAMEZIA	41		1.2	
	MALPENSA	60		1.8	
	NAPOLI	93		2.8	
	OLBIA	47		1.4	
	ORIO	41		1.2	
	PALERMO	71		2.1	
	PESCARA	38		1.1	
	PISA	16		0.5	
	REGGIO C.	35		1.1	
	RONCHI	44		1.3	
	TORINO C.	65		2.0	
	URBE	31		0.9	
	VENEZIA T.	62	1129	1.9	34.0
NAV	ALBENGA	8		0.2	
	BOLZANO	11		0.3	
	CROTONE	4		0.1	
	FOGGIA	17		0.5	
	LAMPEDUSA	6		0.2	
	PADOVA	6		0.2	
	PANTELLERIA	7		0.2	
	RIETI	15		0.5	
	SALERNO	11		0.3	
	TORINO A.	6		0.2	
	VENEZIA L.	6		0.2	
	VERONA	5	102	0.2	3.1
	ADDO	6		0.2	
	ATEM	18		0.5	
	CED	56		1.7	
	CNR	36		1.1	
	MUF	35		1.1	
	SICOM	12		0.4	
	CEQ'	43		1.3	
	SUZ. CENTRALE	462		13.9	
	DIREZIONE GENERALE		668		20.1
	TOTALE	3320	3320	100.0	100

RIEPILOGO PER PROFILO PROFESSIONALE 31 / 12 / 1989

DIRIGENTE		25	0.8
SERV.TRAF.AEREO	a) C.T.A.	1466	44.2
	b) ESP.A.V.	1113	33.5
	c) MET. AEROP	29	0.9
SERV.TECNICI		274	8.3
SERV.IN VOLO		22	0.7
SERV.AMM.VI		293	8.8
SERV.INFORMATICI		34	1.0
SET.RIC.SVIL.		0	0.0
OPERAI		38	1.1
SERV.AUSILIARI		26	0.8
TOTALE		3320	100.0

RIEPILOGO PER LIVELLO RETRIBUTIVO

		%
D	25	0.8
1°	344	10.4
2°	697	21.0
3°	874	26.3
4°	947	28.5
5°	298	9.0
6°	110	3.3
7°	25	0.8
8°	0	0.0

TOT	3320	100.0

RIEPILOGO PER QUALIFICA FUNZIONALE

		%
D	25	0.8
1°	344	10.4
2°	1320	39.8
3°	1449	43.6
4°	138	4.2
5°	44	1.3

TOT	3320	100.0

RIEPILOGO DISTRIBUZIONE TERRITORIALE

				%	
CRAV	BRINDISI	227		6.8	
	MILANO	214		6.4	
	PADOVA	178		5.4	
	ROMA	539	1158	16.2	34.9
CAV	FIUMICINO	164		4.9	
	LINATE	99	263	3.0	7.9
CAV	ALGHERO	53		1.6	
	BARI	70		2.1	
	BOLOGNA	65		2.0	
	CAGLIARI	39		1.2	
	CATANIA	53		1.6	
	FALCONARA	41		1.2	
	FIRENZE	32		1.0	
	FORLI'	40		1.2	
	GENOVA	68		2.0	
	GROTTAGLIE	24		0.7	
	LAMEZIA	41		1.2	
	MALPENSA	60		1.8	
	NAPOLI	93		2.8	
	ORBIA	47		1.4	
	ORIO	41		1.2	
	PALERMO	71		2.1	
	PESCARA	38		1.1	
	PISA	16		0.5	
	REGGIO C.	35		1.1	
	RONCHI	44		1.3	
	TORINO C	65		2.0	
	URBE	31		0.9	
	VENEZIA T	62	1129	1.9	34.0
NAV	ALBENGA	8		0.2	
	BOLZANO	11		0.3	
	CROTONE	4		0.1	
	FUCCIA	17		0.5	
	LAMPEDUSA	6		0.2	
	PADOVA	6		0.2	
	PANTELLERIA	7		0.2	
	RIETI	15		0.5	
	SALERNO	11		0.3	
	TORINO A	6		0.2	
	VENEZIA C.	6		0.2	
	VERONA	5	102	0.2	3.1
	ADDO	6		0.2	
	ATEM	18		0.5	
	CED	56		1.7	
	CNR	36		1.1	
	NOF	35		1.1	
	SICOM	12		0.4	
	CFO'	43		1.3	
	SUZ CENTRALI	462		13.9	
	DIREZIONE GENERALE		668		20.1
	TOTALE	3320	3320	100.0	100

RIEPILOGO PER PROFILO PROFESSIONALE 31 / 12 / 1989

DIRIGENTE		25	0.8
SERV.TRAF.AEREO	a) C.T.A.	1466	44.2
	b) ESP.A.V.	1113	33.5
	c) MET. AEROP	29	0.9
SERV.TECNICI		274	8.3
SERV.IN VOLO		22	0.7
SERV.AMM.VI		293	8.8
SERV.INFORMATICI		34	1.0
SET.RIC.SVIL.		0	0.0
OPERAI		38	1.1
SERV.AUSILIARI		26	0.8
TOTALE		3320	100.0

RIEPILOGO PER LIVELLO RETRIBUTIVO

		%
D	25	0.8
1°	344	10.4
2°	697	21.0
3°	874	26.3
4°	947	28.5
5°	298	9.0
6°	110	3.3
7°	25	0.8
8°	0	0.0

TOT	3320	100.0

RIEPILOGO PER QUALIFICA FUNZIONALE

		%
D	25	0.8
1°	344	10.4
2°	1320	39.8
3°	1449	43.6
4°	138	4.2
5°	44	1.3

TOT	3320	100.0



31 / 12 / 1989

	- C A A V -																										TOT
.		de		BG		CH		CT		FALC		FI		FO		GE		GROT		LOM		MA		MA		OL		ORT	
1		1				1		1		1		1		1		1		1		1		2		1		1		1	
10		13		18		8		9		3		2		2		16		2		2		9		18		8		5	
7		21		15		10		12		11		9		15		16		12		14		13		32		9		5	
3																						1				2		4	
5		2		2		2		2		2		3		2		2		2		2		2		2		2		2	
19		24		16		16		17		20		9		18		18		7		14		14		34		20		9	
3				7				9				6				11				3		14						10	
		1														1								1		1			
				1																									
1								1								1				1		1		1				1	
		3		2																1		2				1		1	
2				1						1				2						1				1		1		1	
	1																			1						1		1	
																1		1				1							
										1										1									
	1																	1											
																1		1											
										1																			
								1				1																	
	1					1																							
				1												1				1		1		1					
	53		70		65		39		51		41		32		40		68		24		41		68		93		47		41	

	- C A A V -																										TOT
.		PA		PE		PI		RC		RG		TO		URBE		VE		CAAV	
																		0	
1		1		1		1		1		1		1		1		1		23	
																		0	
																		0	
																		0	
																		0	
																		0	
																		0	
																		0	
10		16		6		1		1		8		16		1		15		188	
7		14		12		1		9		10		8		13		14		281	
3		2		1		1		1				7						20	
																		0	
5		2		2		1		1		2		2		2		2		42	
19		24		11		12		8		16		16		10		23		377	
3		2		3		1		4		5		8		1		3		88	
		2		1		1		1				1		1		1		6	
																		0	
																		0	
																		0	
																		0	
																		0	
																		1	
																		0	
																		0	
																		0	
																		0	
																		0	
		1						1				1						11	
		3		1				5		1		1				2		22	
		1												1				14	
		1																1	
																		0	
																		0	
																		0	
																		0	
																		0	
																		0	
																		0	
	1	1		1										1		1		7	
								1		1								5	
								1										3	
	1							1				1		1				6	
												1						6	
		2		1								2		1		1		21	
														1				1	
																		0	
																		0	
	71		38		16		35		44		65		31		62		1129	

SPR	PCO	PRC	RM1	SGG	UCC	UDS	SUDC	UCR	SCGA	P	FP	TO	CH	AC	AL	AG	STA	TOT SC	
	1		1					1		2	2	3	1	2	2	4		19	D
	1					1		1		1	4	18	2		2	2	2	34	CTAS
												1			5	2		8	CST
	1		1		1				2	4	1	1	1	7	1	6		26	CSA
																		0	ECSAV
																	1	1	CSEDP
											1	2						3	MS
			7															7	PC
																		0	P 2°
			9															9	P 3°
						1				1	1	7	1	1			2	14	CTA 2°
												1						1	CTA 3°
																		0	CTA 4°
																		0	ECAV 2°
						1				2		11	1	2		1	9	27	EAV 3°
			1									2	1			1		5	EAV 4°
													2					2	EAV 5°
												1						1	M 2°
																		0	M 3°
																		0	AC 2°
																	1	1	PR 3°
																		0	PR 4°
															1		9	10	PR 5°
															3			3	CT 2°
			2												3			5	CT 3°
															1			1	CSD 2°
																		0	DIS 3°
																		0	DIS 4°
																		0	DIS 5°
	1		3									1			12	1		18	TC 2°
			1									2			2	4		9	AT 3°
			3							1	1	1			14	1	3	24	AT 4°
															4	1	9	14	AT 5°
			12													5		17	OTP 5°
			1											1		14		16	OP 6°
																1		1	OP 7°
																		0	ORMC 2°
			5															5	ORM 3°
			1															1	ORM 4°
								1		1			1					3	CA 2°
								1		3	1		1	2	3	2		13	CA 3°
2		1	1							2	1			5		2		13	SC 2°
				1					1	3		1	1	10	1	2		19	AA 3°
								2		1				5	1	3		12	AA 4°
	1		1				2		1	9	2	1	1	11	2	5	1	37	AA 5°
			1				1	1	2			1	2	2		1	1	12	ATD 5°
3			1	2			1	2	6	7	3	3	3	6	7	5		49	ATD 6°
																1		1	AAS 5°
																		0	AGA 6°
										1				1	1	18		21	AGA 7°
																		0	AGA 8°
5	5		51	3	1	3	4	9	12	38	17	56	18	55	65	82	38	462	TOT

Servizio Personale	DIREZIONE GENERALE																					
	CED	SERVIZIO CNR		MOF	U. CIA MOBD		ATFM	CN-CIAI SICOM		CFQP	SVZ. CENTR	TOT. DIR.G	TOT. RAV	TOT CAAV	TOT CAV	TOT CRAV	TOT. PERIF	TOT. GEN.			
D										1	19	20	0	0	2	3	5	25	D		
CTAS	2					3	2			12	34	53	0	23	19	191	233	286	CTAS		
CST	1										8	9	0	0	2	4	6	15	CST		
CSA											26	26	0	0	1	4	5	31	CSA		
ECSAV											0	0	0	0	0	0	0	0	ECSAV		
CSEDP											1	1	0	0	0	1	1	2	CSEDP		
MS											3	3	0	0	0	0	0	3	MS		
PC											7	7	0	0	0	0	0	7	PC		
P	2°										0	0	0	0	0	0	0	0	P	2°	
P	3°										9	9	0	0	0	0	0	9	P	3°	
CTA	2°	1			1	2	9	1		7	14	35	6	188	41	318	553	583	CTA	2°	
CTA	3°					1	1			1	1	4	16	281	32	190	519	523	CTA	3°	
CTA	4°						1				0	1	3	20	7	38	68	69	CTA	4°	
ECAV	2°										0	0	5	0	0	0	5	5	ECAV	2°	
EAV	3°	15	4	5			4	7		6	27	73	0	48	30	63	141	214	EAV	3°	
EAV	4°	16	1	26			1	4		2	5	55	55	377	72	198	702	757	EAV	4°	
EAV	5°		1							7	2	10	13	88	16	10	127	137	EAV	5°	
M	2°										1	1	0	6	18	0	24	25	M	2°	
M	3°										0	0	0	0	1	0	1	1	M	3°	
AC	2°										0	0	0	0	0	0	0	0	AC	2°	
PR	3°	5									1	6	0	0	0	1	1	7	PR	3°	
PR	4°	10									0	10	0	0	0	0	0	10	PR	4°	
PR	5°										10	10	0	0	0	5	5	15	PR	5°	
CT	2°										3	3	0	1	0	0	1	4	CT	2°	
CT	3°										5	5	0	0	0	0	0	5	CT	3°	
CSD	2°										1	1	0	0	0	0	0	1	CSD	2°	
DIS	3°										0	0	0	0	0	0	0	0	DIS	3°	
DIS	4°										0	0	0	0	1	0	1	1	DIS	4°	
DIS	5°									1	0	0	0	0	0	0	0	0	DIS	5°	
TC	2°	1	1								18	20	0	11	2	13	26	46	TC	2°	
AT	3°		2								9	16	0	22	2	24	48	64	AT	3°	
AT	4°	1	13							1	24	38	1	14	3	33	51	89	AT	4°	
AT	5°	2	6							1	14	24	0	1	1	23	25	49	AT	5°	
OTP	5°										17	17	0	0	0	1	1	18	OTP	5°	
OP	6°									1	16	16	0	0	0	2	2	18	OP	6°	
OP	7°										1	1	0	0	0	1	1	2	OP	7°	
ORMC	2°										0	0	0	0	0	0	0	0	ORMC	2°	
ORM	3°										5	5	0	0	0	0	0	5	ORM	3°	
ORM	4°										1	1	0	0	0	0	0	1	ORM	4°	
CA	2°										3	3	0	0	0	1	1	4	CA	2°	
CA	3°										13	13	0	0	0	3	3	16	CA	3°	
SC	2°										13	13	0	7	2	2	11	24	SC	2°	
AA	3°										19	19	1	5	2	3	11	30	AA	3°	
AA	4°										12	12	0	3	3	2	8	20	AA	4°	
AA	5°									2	37	39	1	6	0	4	11	50	AA	5°	
ATO	5°	1								1	12	14	0	6	3	4	13	27	ATO	5°	
ATO	6°		1							3	49	53	1	21	2	14	38	91	ATO	6°	
AAS	5°										1	1	0	1	0	0	1	2	AAS	5°	
AGA	6°										0	0	0	0	0	1	1	1	AGA	6°	
AGA	7°										21	21	0	0	1	1	2	23	AGA	8°	
AGA	8°										0	0	0	0	0	0	0	0	AGA	8°	
TOT	56	36	55	6	18	12	43				462	668	102	1129	263	1158	2652	3320	TOT		

	- L A V -				TOT	- CAV -			TOT		- M A V -												TOT	
	BR	MI	PO	ROMA	CAV	IFCO	LIN	CAV		ALB	BZ	CRO	FG	LMP	PAD	PAM	RIE	SA	TO	VE	VR	MAV	
	0	1	1	1	3	1	1	2		0	0	0	0	0	0	0	0	0	0	0	0	0	0
	29	58	32	81	200	13	9	22		0	0	0	0	0	0	0	0	0	0	0	0	0	11°
	60	70	54	190	334	39	24	63		1	1	1	0	1	1	1	1	1	1	1	1	11	12°
	53	66	54	111	284	47	20	67		3	0	0	7	0	1	1	3	1	0	0	1	17	13°
	80	45	13	133	271	58	28	86		4	3	3	9	2	4	5	11	8	4	3	3	59	14°
	3	10	21	13	47	4	16	20		0	7	0	0	3	0	0	0	1	1	2	0	14	15°
	2	4	3	8	17	1	1	2		0	0	0	1	0	0	0	0	0	0	0	0	1	16°
	0	0	0	2	2	1	0	1		0	0	0	0	0	0	0	0	0	0	0	0	0	17°
	0	0	0	0	0	0	0	0		0	0	0	0	0	0	0	0	0	0	0	0	0	18°
	227	214	178	539	1158	164	99	263		8	11	4	17	6	6	7	15	11	6	6	5	102	

	BR	MI	PO	ROMA	CRAV	IFCO	LIN	CAV		ALB	BZ	CRO	FG	LMP	PAD	PAM	RIE	SA	TO	VE	VR	MAV	
	0	1	1	1	3	1	1	2		0	0	0	0	0	0	0	0	0	0	0	0	0	10
	29	58	32	81	200	13	9	22		0	0	0	0	0	0	0	0	0	0	0	0	0	11°
	100	152	92	271	565	63	40	103		4	1	1	8	1	2	4	3	2	1	1	2	30	12°
	94	48	49	135	366	82	48	130		4	10	3	8	5	4	3	12	9	5	5	3	71	13°
	4	5	4	6	19	4	1	5		0	0	0	1	0	0	0	0	0	0	0	0	1	14°
	0	0	0	5	5	1	0	1		0	0	0	0	0	0	0	0	0	0	0	0	0	15°
	227	214	178	539	1158	164	99	263		8	11	4	17	6	6	7	15	11	6	6	5	102	TOT

- C A A V -

ALG	BA	BO	CA	CT	FALC	FI	FO	GE	CROT	LAM	MA	NA	OL	ORI	PA	PE	PI	RC	RO	TO	URBE	VE	TOT CAAV	
0	0	0	0	0	0	0	0	0	0	0	0	0	0	0	0	0	0	0	0	0	0	0	0	D
1	1	0	1	1	1	1	1	1	1	1	2	1	1	1	1	1	1	1	1	1	1	1	23	1°
12	17	19	8	10	3	2	2	16	2	3	10	20	9	6	20	7	0	2	8	18	1	16	213	2°
12	26	19	12	14	13	12	17	19	14	17	18	34	12	9	19	14	1	16	14	11	15	18	356	3°
24	24	19	16	17	22	9	20	13	7	15	15	36	23	14	27	13	12	10	16	23	11	23	414	4°
4	1	7	1	10	0	2	0	11	0	4	14	1	1	10	3	3	0	5	5	10	2	3	102	5°
0	1	1	1	1	2	1	0	1	0	1	1	1	1	1	1	0	2	1	0	2	1	1	21	6°
0	0	0	0	0	0	0	0	0	0	0	0	0	0	0	0	0	0	0	0	0	0	0	0	7° 8°
53	70	65	39	53	41	32	40	68	24	41	60	93	47	41	71	38	16	35	44	65	31	62	1129	

ALG	BA	BO	CA	CT	FALC	FI	FO	GE	CROT	LAM	MA	NA	OL	ORI	PA	PE	PI	RC	RO	TO	URBE	VE	TOT CAAV	
0	0	0	0	0	0	0	0	0	0	0	0	0	0	0	0	0	0	0	0	0	0	0	0	D
1	1	0	1	1	1	1	1	1	1	1	2	1	1	1	1	1	1	1	1	1	1	1	23	1°
22	38	34	16	22	14	11	17	34	14	17	24	52	20	15	36	19	0	12	18	33	14	30	514	2°
29	29	30	18	29	24	19	22	32	9	22	33	38	24	24	33	18	13	21	25	28	14	30	564	3°
1	2	1	2	1	2	1	0	1	0	1	1	2	2	1	1	0	2	1	0	3	2	1	28	4°
0	0	0	0	0	0	0	0	0	0	0	0	0	0	0	0	0	0	0	0	0	0	0	0	5°
53	70	65	39	53	41	32	40	68	24	41	60	93	47	41	71	38	16	35	44	65	31	62	1129	TOT

	SPR	P.o.P	R.Mis	SDG	UDC	U.S.U	SVDG	UCR	SCDA	P	FP	TO	CM	AC	AL	AG	SIA	TOT SC	
0	0	1	1	0	0	0	0	1	0	2	2	3	1	2	2	4	0	19	0
1°	0	2	8	0	1	1	0	1	2	5	6	22	3	7	8	10	3	79	1°
2°	2	1	4	0	0	1	0	1	0	4	2	9	2	6	16	3	2	53	2°
3°	0	0	17	1	0	1	0	1	1	8	1	14	3	14	9	9	10	89	3°
4°	0	0	5	0	0	0	0	2	0	2	1	3	1	5	15	5	3	42	4°
5°	0	1	14	0	0	0	3	1	3	9	2	2	5	13	7	13	20	93	5°
6°	3	0	2	2	0	0	1	2	6	7	3	3	3	7	7	19	0	65	6°
7°	0	0	0	0	0	0	0	0	0	1	0	0	0	1	1	19	0	22	7°
8°	0	0	0	0	0	0	0	0	0	0	0	0	0	0	0	0	0	0	8°
Tot	5	5	51	3	1	3	4	9	12	38	17	56	18	55	65	82	38	462	TOT

	SPR	P.o.P	R.Mis	SDG	UDC	U.S.U	SVDG	UCR	SCDA	P	FP	TO	CM	AC	AL	AG	SIA	TOT SC	
0	0	1	1	0	0	0	0	1	0	2	2	3	1	2	2	4	0	19	0
1°	0	2	8	0	1	1	0	1	2	5	6	22	3	7	8	10	3	79	1°
2°	2	1	15	0	0	1	0	2	0	7	3	10	3	8	22	5	2	81	2°
3°	6	1	12	1	0	1	2	2	2	16	3	17	6	28	25	18	32	166	3°
4°	3	0	14	2	0	0	2	3	8	7	3	4	5	8	7	12	1	79	4°
5°	0	0	1	0	0	0	0	0	0	1	0	0	0	2	1	33	0	38	5°
TOT	5	5	51	3	1	3	4	9	12	38	17	56	18	55	65	82	38	462	TOT

	DIREZIONE GENERALE																	
		(SERVIZIO T.O. CIA)				CM-CIAI			SVZ.	TOT.	TOT.	TOT	TOT	TOT	TOT.	TOT.	
	CEO	CNR	NOF	AGDO	ATFM	SICOM	CFQP	CENTR	DIR.G	NAV	CAAV	CAV	CRAV	PERIF	GEN.	
D	0	0	0	0	0	0	1	19	20	0	0	2	3	5	25	D
1°	3	0	0	3	2	0	12	79	99	0	23	22	200	245	344	1°
2°	2	1	1	2	9	1	7	53	76	11	213	63	334	621	697	2°
3°	20	13	8	1	5	7	7	89	150	17	356	67	284	724	874	3°
4°	27	14	26	0	2	4	2	42	117	59	414	86	271	830	947	4°
5°	4	7	0	0	0	0	11	93	115	14	102	20	47	183	298	5°
6°	0	1	0	0	0	0	3	65	69	1	21	2	17	41	110	6°
7° 8°	0 0	0 0	0 0	0 0	0 0	0 0	0 0	22 0	22 0	0 0	0 0	1 0	2 0	3 0	25 0	7° 8°
----	----	----	----	----	----	----	----	----	----	----	----	----	----	----	----	----
TOT	56	36	35	6	18	12	43	462	668	102	1129	263	1158	2652	3320	TOT

	DIREZIONE GENERALE																	
		(SERVIZIO T.O. CIA)				CM-CIAI			SVZ.	TOT.	TOT.	TOT	TOT	TOT	TOT.	TOT.	
	CEO	CNR	NOF	AGDO	ATFM	SICOM	CFQP	CENTR	DIR.G	NAV	CAAV	CAV	CRAV	PERIF	GEN.	
D	0	0	0	0	0	0	1	19	20	0	0	2	3	5	25	D
1°	3	0	0	3	2	0	12	79	99	0	23	22	200	245	344	1°
2°	2	1	1	3	11	1	8	81	108	30	514	103	565	1212	1320	2°
3°	50	34	34	0	5	11	18	166	318	71	564	130	366	1131	1449	3°
4°	1	1	0	0	0	0	4	79	85	1	28	5	19	53	138	4°
5°	0	0	0	0	0	0	0	38	38	0	0	1	5	6	44	5°
----	----	----	----	----	----	----	----	----	----	----	----	----	----	----	----	----
TOT	56	36	35	6	18	12	43	462	668	102	1129	263	1158	2652	3320	TOT

RELAZIONE DEL COLLEGIO DEI REVISORI

PAGINA BIANCA

Verbale n°. 9

L'anno millenovecentonovanta, addì 25 del mese di maggio presso la sede dell'Azienda autonoma di assistenza al volo per il traffico aereo generale in via Salaria 716, si è riunito il Collegio dei revisori dei conti dell'Azienda stessa per redigere, ai sensi dell'art. 21 del d.P.R. 24/3/1981 n. 145 e dell'art. 17 del d.P.R. 16/12/1981 n. 842, la relazione sul rendiconto dell'esercizio finanziario 1989, che fa parte integrante del presente verbale.

Alla seduta sono presenti:

Dr. Salvatore BONAVOGLIA	Presidente
Dr. Francesco CORSARO	Revisore effettivo
Dr. Cesario STANCA	Revisore effettivo
Ing. Giovanni FIORE	Revisore effettivo
Arch. Attilio TRIPODI	Revisore effettivo

I dati riepilogativi del conto consuntivo dell'Esercizio Finanziario 1989 sono qui di seguito esposti:

Avanzo di amministrazione £. 98.505.326.362

ENTRATE

Previste	Accertate
£.499.515.144.084	£.494.335.136.823

USCITE

Previste	Impegnate
£.558.719.594.800	£.477.175.929.667

In particolare le entrate accertate secondo una classificazio-

Vrb. 9/90
del 25/5/90

ne economica risultano così distinte:

correnti £.394.679.729.478

in c/capitale £. 38.270.288.200

partite di giro £. 61.385.119.145

Mentre le uscite risultano impegnate come segue:

correnti £.361.083.916.125

in c/capitale £. 54.706.894.397

partite di giro £. 61.385.119.145

A fronte di previsioni iniziali di entrata pari a circa £. 500 miliardi, quelle finali, sempre dal punto di vista previsionale, hanno trovato quasi corrispondenza nel riscontro in sede di consuntivo considerato l'importo delle entrate accertate pari a £. 494 miliardi circa.

Per quanto riguarda le uscite, la previsione iniziale, che già superava quella delle entrate di circa 15 miliardi, in sede di previsione finale, ha registrato una differenza di circa £. 60 miliardi.

L'Azienda ha dovuto ridimensionare il piano di investimenti nei limiti delle risorse, differendo l'inizio dei programmi che trovano copertura per la loro rilevanza e durata su più esercizi finanziari. A vantaggio delle spese relative alla funzionalità si è provveduto alla eliminazione delle spese per propaganda e pubblicità.

Dovendo l'Azienda fronteggiare l'aumento del traffico aereo, che, da stime attendibili, raddoppierà nel prossimo decennio,

Vrb. 9/90
del 25/5/90

in sede governativa è stata presa opportuna iniziativa nell'ambito del d.d.l. "disposizioni in materia di trasporti", atti Camera n. 4229 di accompagnamento della legge finanziaria per il 1990, che all'art. 6 prevede l'autorizzazione per l'Azienda di "contrarre prestiti ed emettere obbligazioni garantite dallo Stato" per il finanziamento dei beni mobili ed immobili strumentali all'espletamento dei servizi attribuiti alla sua competenza, onde soddisfare le esigenze analiticamente esposte nel bilancio programma 1990/93.

Le spese correnti (£. 362 miliardi) sono risultate inferiori alle entrate corrispondenti (£. 394 miliardi) di circa 32 miliardi, rispettando l'inversione di tendenza già avviata verso la fine dell'anno precedente, mentre le spese in c/capitale, ammontanti a circa £. 54 miliardi, sono state superiori di circa £. 16 miliardi alle corrispondenti entrate, pari a £. 38 miliardi circa.

Ne consegue la considerazione che il finanziamento della su indicata differenza ha avuto luogo attingendo alla sovvenzione di equilibrio che, pur trasferita dallo Stato per fronteggiare spese di funzionamento, è stata utilizzata dall'Azienda anche per spese di investimento.

Da quanto premesso risulta che aggiungendo alla differenza positiva tra entrate e spese correnti la somma algebrica dei componenti economici che non hanno dato luogo a movimenti finanziari (sopravvenienze attive, insussistenze passive

Vrb. 9/90
del 25/5/90

ratei, riscontri, fondo ammortamento e deperimenti, fondo svalutazione crediti, titoli, etc.), si perviene alla determinazione dell'avanzo economico pari a £. 68 miliardi circa, con conseguente elevazione del patrimonio netto da £. 451 miliardi circa a £. 519 miliardi circa.

Ai fini della determinazione dell'avanzo di amministrazione il fondo di cassa al 31/12/1989 è stato calcolato come segue:

Fondo di cassa al 1/1/89	£. 225.088.852.232
Reversali riscosse al 31/12/89	£. 473.078.026.300
Totale	£. 698.166.878.532
Mandati estinti al 31/12/89	£. 501.636.245.729
Disponibilità cassa al 31/12/89	£. 196.530.632.803

Al fine di conseguire la concordanza con il saldo profferto dalla tesoreria provinciale al 31/12/89 di £. 245.004.321.006, occorre tenere conto di operazioni eseguite dalla BNL nel 1989 e regolarizzate dall'Azienda nell'esercizio 1990 per £. 40.845.832.976 e di operazioni eseguite dalla BNL negli ultimi 3 giorni del 1989 e girate nel conto di tesoreria nel 1990 per £. 7.627.855.227.

Stabilita la concordanza si perviene alla determinazione dell'avanzo come segue:

Fondo di cassa al 31/12/89	£. 196.530.632.803
Residui attivi dell'anno 1989 e precedenti	£. 151.190.014.598
Totale	£. 347.720.647.401

Vrb. 9/90
del 25/5/90

Residui passivi dell'anno
1989 e precedenti £. 249.215.321.039

Avanzo di amministrazione £. 98.505.326.362

Del suindicato importo circa il 50% è costituito da crediti di dubbio esigibilità e riferibili in gran parte alla tassa di sorvolo internazionale.

In definitiva l'importo effettivo dell'avanzo di amministrazione è inferiore anche a quello stimato al 31/12/88 per un importo pari a £. 60 miliardi e pur essendo ininfluente sulla rappresentazione contabile del bilancio di previsione 1990, che è stato impostato sulla competenza pura, non può non essere preso in considerazione nel corso della gestione essendo parte reale della disponibilità finanziaria dell'Azienda.

Per quanto riguarda in particolare il personale la consistenza organica è passata dalle 3149 unità al 31/12/1988, alle 3195 unità al 31/12/1989, con un incremento dato dalla differenza fra le assunzioni e le cessazioni dal servizio pari a n. 146 dipendenti così che la copertura dell'organico complessivo previsto dal D.M. 10/2/1984 e dalla delibera del Consiglio di amministrazione n. 6 del 7 gennaio 1986 e successive modificazioni, è pari al 78,40%.

Per quanto attiene poi alle qualifiche dirigenziali esse ammontano a n. 33 unità: 8 direttori centrali e 25 dirigenti oltre al direttore generale e vice direttore generale.

Vrb. 9/90
del 25/5/90

Per i direttori centrali il Collegio ha formulato le proprie osservazioni in materia di attribuzioni di funzioni ai direttori centrali di recente nominati (vedi verbali nn. 1, 6, 18/89 e 7/90).

La spesa relativa al personale ha registrato, per stipendi ed altri assegni fissi, un aumento del 6,86% rispetto a quella dell'esercizio finanziario precedente. Considerando poi gli oneri connessi alle maggiorazioni per lavoro in turno e gli oneri inerenti alla flessibilità di prestazione annua, l'incremento di spesa passa al 14,3%.

Se si comprendono poi gli oneri relativi al lavoro straordinario, che per l'introduzione dell'istituto della flessibilità dovevano subire una contrazione perchè di esso costituivano una fonte di finanziamenti, l'incremento dei summenzionati oneri si è attestato al 37,68%.

Pertanto solo al netto delle spese di personale e computando le somme trasferite all'Amministrazione difesa pari a £. 4.200.000.000 per fronteggiare gli oneri indotti delle convenzioni previste dallo "Studio sul trasferimento dei beni", elaborato dalla commissione interministeriale di cui al D.P.C.M. 17/11/82 e riguardanti in particolare la fornitura di circuiti aeroportuali ed extraeroportuali, nonchè di utenze di centrali telefoniche di proprietà dell'Aereonautica Militare, l'incremento delle spese correnti tocca il 9,22% rispetto

Vrb. 9/90

del 25/5/90

all'anno precedente.

Va però tenuto conto degli oneri aggiuntivi di esercizio indotti dalla effettuazione delle spese d'investimento e dell'aumento delle spese per l'acquisizione di parti di ricambio a causa dell'esaurimento delle scorte fornite dall'Areonautica Militare.

A parte le considerazioni suesposte relative all'incremento delle spese per il personale, si osserva che l'aumento rispetto all'esercizio 1988 risulterebbe contenuto nei limiti del tasso di inflazione programmato, salvo la definizione della complessa situazione di debito/credito dell'Azienda all'atto della conclusione dell'iter parlamentare del d.d.l. n. 1940 riguardante la disciplina del trattamento di quiescenza del personale aziendale. L'Azienda a fine 1989 ha realizzato crediti nei confronti del Ministero del tesoro per circa £. 11 miliardi ed accantonato negli anni 1988/89 circa £. 5 miliardi per oneri assistenziali e previdenziali.

Il Collegio richiama nel merito del bilancio esaminato le osservazioni e raccomandazioni formulate in occasione dei periodici riscontri amministrativo-contabili con particolare riguardo alla indispensabile formazione di un albo ufficiale dei fornitori e alla approvazione del capitolato generale delle forniture e degli appalti; per quanto concerne il riaccertamento dei residui conferma il proprio avviso di cui

Vrb. 9/90
del 25/5/90

al verbale n. 8 del 16 maggio 1990, esprimendo parere favorevole all'approvazione del conto consuntivo 1989.

Fatto, letto e sottoscritto.

BILANCIO CONSUNTIVO

PAGINA BIANCA

rendiconto finanziario entrate

capitolo num. codice . . descrizione : Avanzo di amministrazione

gestione competenza					
previsioni		somme accertate		differenza rispetto alle previsioni	
iniziali	30.000.000.000				
variazioni in piu'	29.204.450.716	riscosse			
variazioni in meno		da riscuotere		in piu'	
definitive	59.204.450.716	totali accertati	59.204.450.716	in meno	

gestione residui attivi		totali	
residui iniz. esercizio		totale riscossioni	
riscossi			
rimasti da riscuotere	variazioni in piu'	totale residui attivi	
totali	variazioni in meno	a fine esercizio	

rendiconto finanziario entrate

capitolo num. codice . . descrizione : Fondo iniziale di cassa

gestione competenza		
previsioni	somme accertate	differenza rispetto alle previsioni
iniziali		
variazioni in piu'	riscosse	
variazioni in meno	da riscuotere	in piu'
definitive	totali accertati	in meno

gestione residui attivi		totali
residui iniz. esercizio		totale riscossioni 225.088.852.232
riscossi		
rimasti da riscuotere	variazioni in piu'	totale residui attivi
totali	variazioni in meno	a fine esercizio

rendiconto finanziario entrate

capitolo num. 1 codice 1.01.01 descrizione : Tassa di sorvolo internazionale - L 411 /77 come modificata L 25/85 -

gestione competenza					
previsioni		somme accertate		differenza rispetto alle previsioni	
iniziali	143.400.000.000				
variazioni in piu'	22.100.000.000	riscosse	78.872.414.067		
variazioni in meno		da riscuotere	89.477.450.733	in piu'	2.849.864.800
definitive	165.500.000.000	totali accertati	168.349.864.800	in meno	

gestione residui attivi				totali	
residui iniz. esercizio	124.254.310.453			totale riscossioni	164.203.082.738
riscossi	85.330.668.671				
rimasti da riscuotere	38.915.237.791	variazioni in piu'	10.499.647	totale residui attivi	
totali	124.245.906.462	variazioni in meno	18.903.638	a fine esercizio	128.392.688.524

rendiconto finanziario entrate

capitolo num. 2 codice 1.01.02 descrizione : Penalita' art 9 L 411/77

gestione competenza					
previsioni		somme accertate		differenza rispetto alle previsioni	
iniziali	500.000.000				
variazioni in piu'		riscosse			
variazioni in meno		da riscuotere		in piu'	
definitive	500.000.000	totali accertati		in meno	500.000.000

gestione residui attivi				totali	
residui iniz. esercizio				totale riscossioni	
riscossi					
rimasti da riscuotere		variazioni in piu'		totale residui attivi	
totali		variazioni in meno		a fine esercizio	

rendiconto finanziario entrate

capitolo num. 3 codice 1.01.03 descrizione : Interessi di mora L 29/61

gestione competenza					
previsioni		somme accertate		differenza rispetto alle previsioni	
iniziali	10.000.000				
variazioni in piu'		riscosse			
variazioni in meno		da riscuotere		in piu'	
definitive	10.000.000	totali accertati		in meno	10.000.000

gestione residui attivi				totali	
residui iniz. esercizio				totale riscossioni	
riscossi					
rimasti da riscuotere		variazioni in piu'		totale residui attivi	
totali		variazioni in meno		a fine esercizio	

rendiconto finanziario entrate

capitolo num. 4 codice 1.01.04 descrizione : Tasse di sorvolo nazionale e di termina le - L 5/5/1989 n 160 -

gestione competenza					
previsioni		somme accertate		differenza rispetto alle previsioni	
iniziali	14.900.000.000				
variazioni in piu'		riscosse	1.562.537.069		
variazioni in meno		da riscuotere	17.137.519.514	in piu'	3.800.056.583
definitive	14.900.000.000	totali accertati	18.700.056.583	in meno	

gestione residui attivi				totali	
residui iniz. esercizio				totale riscossioni	1.562.537.069
riscossi					
rimasti da riscuotere		variazioni in piu'		totale residui attivi	
totali		variazioni in meno		a fine esercizio	17.137.519.514

rendiconto finanziario entrate

capitolo num. codice 1.01. descrizione : totale categoria 01

gestione competenza					
previsioni		somme accertate		differenza rispetto alle previsioni	
iniziali	158.810.000.000				
variazioni in piu'	22.100.000.000	riscosse	80.434.951.136		
variazioni in meno		da riscuotere	106.614.970.247	in piu'	6.649.921.383
definitive	180.910.000.000	totali accertati	187.049.921.383	in meno	510.000.000

gestione residui attivi				totali	
residui iniz. esercizio	124.254.310.453			totale riscossioni	165.765.619.807
riscossi	85.330.668.671				
rimasti da riscuotere	38.915.237.791	variazioni in piu'	10.499.647	totale residui attivi	
totali	124.245.906.462	variazioni in meno	18.903.638	a fine esercizio	145.530.208.038

rendiconto finanziario entrate

capitolo num. codice 1. . descrizione : t o t a l e t i t o l o 01

g e s t i o n e c o m p e t e n z a					
previsioni		somme accertate		differenza rispetto alle previsioni	
iniziali	158.810.000.000				
variazioni in piu'	22.100.000.000	riscosse	80.434.951.136		
variazioni in meno		da riscuotere	106.614.970.247	in piu'	6.649.921.383
definitive	180.910.000.000	totali accertati	187.049.921.383	in meno	510.000.000

g e s t i o n e r e s i d u i a t t i v i				t o t a l i	
residui iniz. esercizio	124.254.310.453			totale riscossioni	165.765.619.807
riscossi	85.330.668.671				
rimasti da riscuotere	38.915.237.791	variazioni in piu'	10.499.647	totale residui attivi	
totali	124.245.906.462	variazioni in meno	18.903.638	a fine esercizio	145.530.208.038

rendiconto finanziario entrate

capitolo num. 21 codice 2.02.01 descrizione : Tariffa per servizi di assistenza al volo

gestione competenza			
previsioni		somme accertate	differenza rispetto alle previsioni
iniziali	29.337.000.000		
variazioni in piu'		riscosse	
variazioni in meno	29.337.000.000	da riscuotere	in piu'
definitive		totali accertati	in meno

gestione residui attivi			totali
residui iniz. esercizio			totale riscossioni
riscossi			
rimasti da riscuotere		variazioni in piu'	totale residui attivi
totali		variazioni in meno	a fine esercizio

rendiconto finanziario entrate

capitolo num. codice 2.02. descrizione : t o t a l e c a t e g o r i a 02

g e s t i o n e c o m p e t e n z a					
previsioni		somme accertate		differenza rispetto alle previsioni	
iniziali	29.337.000.000				
variazioni in piu'		riscosse			
variazioni in meno	29.337.000.000	da riscuotere		in piu'	
definitive		totali accertati		in meno	

g e s t i o n e r e s i d u i a t t i v i				g e s t i o n e t o t a l i	
residui iniz. esercizio				totale riscossioni	
riscossi					
rimasti da riscuotere		variazioni in piu'		totale residui attivi	
totali		variazioni in meno		a fine esercizio	

rendiconto finanziario entrate

capitolo num. codice 2. . descrizione : t o t a l e t i t o l o 02

g e s t i o n e c o m p e t e n z a				
previsioni		somme accertate		differenza rispetto alle previsioni
iniziali	29.337.000.000			
variazioni in piu'		riscosse		
variazioni in meno	29.337.000.000	da riscuotere		in piu'
definitive		totali accertati		in meno
g e s t i o n e r e s i d u i a t t i v i				t o t a l i
residui iniz. esercizio				totale riscossioni
riscossi				
rimasti da riscuotere		variazioni in piu'		totale residui attivi
totali		variazioni in meno		a fine esercizio

rendiconto finanziario entrate

capitolo num. 31 codice 3.03.01 descrizione : Recupero esenzioni (art 7 L 411/77 e art 5 punto 8a L 160/89)

gestione competenza					
previsioni		somme accertate		differenza rispetto alle previsioni	
iniziali	28.000.000.000				
variazioni in piu'	7.000.000.000	riscosse	35.000.000.000		
variazioni in meno		da riscuotere		in piu'	
definitive	35.000.000.000	totali accertati	35.000.000.000	in meno	

gestione residui attivi			totali	
residui iniz. esercizio			totale riscossioni	35.000.000.000
riscossi				
rimasti da riscuotere		variazioni in piu'	totale residui attivi	
totali		variazioni in meno	a fine esercizio	

rendiconto finanziario entrate

capitolo num. 32 codice 3.03.02 descrizione : Recupero oneri sociali (art 5 punto 8b L 160/89)

gestione competenza					
previsioni		somme accertate		differenza rispetto alle previsioni	
iniziali	62.460.000.000				
variazioni in piu'		riscosse	52.260.000.000		
variazioni in meno	10.200.000.000	da riscuotere		in piu'	
definitive	52.260.000.000	totali accertati	52.260.000.000	in meno	

gestione residui attivi			totali	
residui iniz. esercizio			totale riscossioni	52.260.000.000
riscossi				
rimasti da riscuotere		variazioni in piu'	totale residui attivi	
totali		variazioni in meno	a fine esercizio	

rendiconto finanziario entrate

capitolo num. 33 codice 3.03.03 descrizione : Recupero oneri per gradualita' (art 5 punto 8c L 160/89)

gestione competenza					
previsioni		somme accertate		differenza rispetto alle previsioni	
iniziali	47.130.000.000				
variazioni in piu'	1.470.000.000	riscosse	48.600.000.000		
variazioni in meno		da riscuotere		in piu'	
definitive	48.600.000.000	totali accertati	48.600.000.000	in meno	

gestione residui attivi				totali	
residui iniz. esercizio				totale riscossioni	48.600.000.000
riscossi					
rimasti da riscuotere		variazioni in piu'		totale residui attivi	
totali		variazioni in meno		a fine esercizio	

rendiconto finanziario entrate

capitolo num. 34 codice 3.03.04 descrizione : Sovvenzione d'equilibrio art. 20 D.P.R. 145/81

gestione competenza					
previsioni		somme accertate		differenza rispetto alle previsioni	
iniziali	63.184.191.070				
variazioni in piu'	5.923.003.730	riscosse	69.107.194.800		
variazioni in meno		da riscuotere		in piu'	
definitive	69.107.194.800	totali accertati	69.107.194.800	in meno	

gestione residui attivi			totali	
residui iniz. esercizio			totale riscossioni	69.107.194.800
riscossi				
rimasti da riscuotere		variazioni in piu'	totale residui attivi	
totali		variazioni in meno	a fine esercizio	

rendiconto finanziario entrate

capitolo num. 35 codice 3.03.05 descrizione : Fondi relativi al trasferimento gestione servizio art. 37 D.P.R. 145/81

gestione competenza		
previsioni	somme accertate	differenza rispetto alle previsioni
iniziali		
variazioni in piu'	riscosse	
variazioni in meno	da riscuotere	in piu'
definitive	totali accertati	in meno

gestione residui attivi		totali
residui iniz. esercizio		totale riscossioni
riscossi		
rimasti da riscuotere	variazioni in piu'	totale residui attivi
totali	variazioni in meno	a fine esercizio

rendiconto finanziario entrate

capitolo num. codice 3.03. descrizione : t o t a l e c a t e g o r i a 03

g e s t i o n e c o m p e t e n z a				
previsioni		somme accertate		differenza rispetto alle previsioni
iniziali	200.774.191.070			
variazioni in piu'	14.393.003.730	riscosse	204.967.194.800	
variazioni in meno	10.200.000.000	da riscuotere		in piu'
definitive	204.967.194.800	totali accertati	204.967.194.800	in meno

g e s t i o n e r e s i d u i a t t i v i				t o t a l i
residui iniz. esercizio				totale riscossioni 204.967.194.800
riscossi				
rimasti da riscuotere		variazioni in piu'		totale residui attivi
totali		variazioni in meno		a fine esercizio

rendiconto finanziario entrate

capitolo num. 51 codice 3.05.01 descrizione : Finanziamenti CEE per attivita' di formazione professionale

gestione competenza					
previsioni		somme accertate		differenza rispetto alle previsioni	
iniziali	395.500.000				
variazioni in piu'		riscosse	395.375.083		
variazioni in meno		da riscuotere		in piu'	
definitive	395.500.000	totali accertati	395.375.083	in meno	124.917

gestione residui attivi				totali	
residui iniz. esercizio				totale riscossioni	395.375.083
riscossi					
rimasti da riscuotere		variazioni in piu'		totale residui attivi	
totali		variazioni in meno		a fine esercizio	

rendiconto finanziario entrate

capitolo num. codice 3.05. descrizione : t o t a l e c a t e g o r i a 05

g e s t i o n e c o m p e t e n z a					
previsioni		somme accertate		differenza rispetto alle previsioni	
iniziali	395.500.000				
variazioni in piu'		riscosse	395.375.083		
variazioni in meno		da riscuotere		in piu'	
definitive	395.500.000	totali accertati	395.375.083	in meno	124.917
g e s t i o n e r e s i d u i a t t i v i				t o t a l i	
residui iniz. esercizio				totale riscossioni	395.375.083
riscossi					
rimasti da riscuotere		variazioni in piu'		totale residui attivi	
totali		variazioni in meno		a fine esercizio	

rendiconto finanziario entrate

capitolo num. codice 3. . descrizione : t o t a l e t i t o l o 03

g e s t i o n e c o m p e t e n z a					
previsioni		somme accertate		differenza rispetto alle previsioni	
iniziali	201.169.691.070				
variazioni in piu'	14.393.003.730	riscosse	205.362.569.883		
variazioni in meno	10.200.000.000	da riscuotere		in piu'	
definitive	205.362.694.800	totali accertati	205.362.569.883	in meno	124.917

g e s t i o n e r e s i d u i a t t i v i				t o t a l i	
residui iniz. esercizio				totale riscossioni	205.362.569.883
riscossi					
rimasti da riscuotere		variazioni in piu'		totale residui attivi	
totali		variazioni in meno		a fine esercizio	

rendiconto finanziario entrate

capitolo num. 61 codice 4.06.01 descrizione : Ricavi dalla vendita di servizi e/o tecnologie

gestione competenza					
previsioni		somme accertate		differenza rispetto alle previsioni	
iniziali	700.000.000				
variazioni in piu'	366.000.000	riscosse	423.971.814		
variazioni in meno	266.000.000	da riscuotere	224.952.899	in piu'	
definitive	800.000.000	totali accertati	648.924.713	in meno	151.075.287

gestione residui attivi				totali	
residui iniz. esercizio	344.322.919			totale riscossioni	438.631.273
riscossi	14.659.459				
rimasti da riscuotere	329.662.476	variazioni in piu'		totale residui attivi	
totali	344.321.935	variazioni in meno	984	a fine esercizio	554.615.375

rendiconto finanziario entrate

capitolo num. 62 codice 4.06.02 descrizione : Ricavi dalla vendita di pubblicazioni

gestione competenza					
previsioni		somme accertate		differenza rispetto alle previsioni	
iniziali	131.000.000				
variazioni in piu'	169.000.000	riscosse	218.276.220		
variazioni in meno		da riscuotere	157.184.960	in piu'	75.461.180
definitive	300.000.000	totali accertati	375.461.180	in meno	

gestione residui attivi				totali	
residui iniz. esercizio	86.840.300			totale riscossioni	245.314.030
riscossi	27.037.810				
rimasti da riscuotere	2.017.500	variazioni in piu'	219.000	totale residui attivi	
totali	29.055.310	variazioni in meno	58.003.990	a fine esercizio	159.202.460

rendiconto finanziario entrate

capitolo num. 63 codice 4.06.03 descrizione : Proventi diversi

gestione competenza		
previsioni	somme accertate	differenza rispetto alle previsioni
iniziali		
variazioni in piu'	riscosse	
variazioni in meno	da riscuotere	in piu'
definitive	totali accertati	in meno

gestione residui attivi		totali
residui iniz. esercizio		totale riscossioni
riscossi		
rimasti da riscuotere	variazioni in piu'	totale residui attivi
totali	variazioni in meno	a fine esercizio

rendiconto finanziario entrate

capitolo num. 64 codice 4.06.04 descrizione : Realizzi per cessione materiale fuori uso

gestione competenza		
previsioni	somme accertate	differenza rispetto alle previsioni
iniziali		
variazioni in piu'	riscosse	
variazioni in meno	da riscuotere	in piu'
definitive	totali accertati	in meno

gestione residui attivi		totali
residui iniz. esercizio		totale riscossioni
riscossi		
rimasti da riscuotere	variazioni in piu'	totale residui attivi
totali	variazioni in meno	a fine esercizio

rendiconto finanziario entrate

capitolo num. codice 4.06. descrizione : t o t a l e c a t e g o r i a 06

g e s t i o n e c o m p e t e n z a					
previsioni		somme accertate		differenza rispetto alle previsioni	
iniziali	831.000.000				
variazioni in piu'	535.000.000	riscosse	642.248.034		
variazioni in meno	266.000.000	da riscuotere	382.137.859	in piu'	75.461.180
definitive	1.100.000.000	totali accertati	1.024.385.893	in meno	151.075.287

g e s t i o n e r e s i d u i a t t i v i				t o t a l i	
residui iniz. esercizio	431.163.219			totale riscossioni	683.945.303
riscossi	41.697.269				
rimasti da riscuotere	331.679.976	variazioni in piu'	219.000	totale residui attivi	
totali	373.377.245	variazioni in meno	58.004.974	a fine esercizio	713.817.835

rendiconto finanziario entrate

capitolo num. 71 codice 4.07.01 descrizione : Affitti di immobili

gestione competenza					
previsioni		somme accertate		differenza rispetto alle previsioni	
iniziali	17.000.000				
variazioni in piu'	13.000.000	riscosse	13.215.347		
variazioni in meno		da riscuotere	34.881.546	in piu'	18.096.893
definitive	30.000.000	totali accertati	48.096.893	in meno	

gestione residui attivi				totali	
residui iniz. esercizio	22.475.089			totale riscossioni	21.941.225
riscossi	8.725.878				
rimasti da riscuotere	13.749.211	variazioni in piu'		totale residui attivi	
totali	22.475.089	variazioni in meno		a fine esercizio	48.630.757

rendiconto finanziario entrate

capitolo num. 72 codice 4.07.02 descrizione : Dividendi ed altri proventi su titoli azionari e partecipazioni

gestione competenza		
previsioni	somme accertate	differenza rispetto alle previsioni
iniziali		
variazioni in piu'	riscosse	
variazioni in meno	da riscuotere	in piu'
definitive	totali accertati	in meno

gestione residui attivi		totali
residui iniz. esercizio		totale riscossioni
riscossi		
rimasti da riscuotere	variazioni in piu'	totale residui attivi
totali	variazioni in meno	a fine esercizio

rendiconto finanziario entrate

capitolo num. 73 codice 4.07.03 descrizione : Interessi attivi

gestione competenza					
previsioni		somme accertate		differenza rispetto alle previsioni	
iniziali	500.000.000				
variazioni in piu'		riscosse	9.877.069		
variazioni in meno		da riscuotere	135.549.379	in piu'	
definitive	500.000.000	totali accertati	145.426.448	in meno	354.573.552

gestione residui attivi				totali	
residui iniz. esercizio	336.807.047			totale riscossioni	150.951.580
riscossi	141.074.511				
rimasti da riscuotere	185.656.620	variazioni in piu'		totale residui attivi	
totali	326.731.131	variazioni in meno	10.075.916	a fine esercizio	321.205.999

rendiconto finanziario entrate

capitolo num. codice 4.07. descrizione : t o t a l e c a t e g o r i a 07

g e s t i o n e c o m p e t e n z a					
previsioni		somme accertate		differenza rispetto alle previsioni	
iniziali	517.000.000				
variazioni in piu'	13.000.000	riscosse	23.092.416		
variazioni in meno		da riscuotere	170.430.925	in piu'	18.096.893
definitive	530.000.000	totali accertati	193.523.341	in meno	354.573.552

g e s t i o n e r e s i d u i a t t i v i				t o t a l i	
residui iniz. esercizio	359.282.136			totale riscossioni	172.892.805
riscossi	149.800.389				
rimasti da riscuotere	199.405.831	variazioni in piu'		totale residui attivi	
totali	349.206.220	variazioni in meno	10.075.916	a fine esercizio	369.836.756

rendiconto finanziario entrate

capitolo num. 81 codice 4.08.01 descrizione : Recuperi e rimborsi diversi

gestione competenza					
previsioni		somme accertate		differenza rispetto alle previsioni	
iniziali	500.000.000				
variazioni in piu'	149.644.084	riscosse	966.037.564		
variazioni in meno		da riscuotere	80.195.775	in piu'	396.589.255
definitive	649.644.084	totali accertati	1.046.233.339	in meno	

gestione residui attivi				totali	
residui iniz. esercizio	789.415.922			totale riscossioni	1.583.200.994
riscossi	617.163.430				
rimasti da riscuotere	154.613.426	variazioni in piu'	2.251.755	totale residui attivi	
totali	771.776.856	variazioni in meno	19.890.821	a fine esercizio	234.809.201

rendiconto finanziario entrate

capitolo num. 82 codice 4.08.02 descrizione : Penalita' per ritardata consegna di materiali ultimazione lavori ecc.

gestione competenza		
previsioni	somme accertate	differenza rispetto alle previsioni
iniziali		
variazioni in piu'	riscosse	
variazioni in meno	da riscuotere	in piu'
definitive	totali accertati	in meno

gestione residui attivi		totali
residui iniz. esercizio		totale riscossioni
riscossi		
rimasti da riscuotere	variazioni in piu'	totale residui attivi
totali	variazioni in meno	a fine esercizio

rendiconto finanziario entrate

capitolo num. codice 4.08. descrizione : t o t a l e c a t e g o r i a 08

g e s t i o n e c o m p e t e n z a					
previsioni		somme accertate		differenza rispetto alle previsioni	
iniziali	500.000.000				
variazioni in piu'	149.644.084	riscosse	966.037.564		
variazioni in meno		da riscuotere	80.195.775	in piu'	396.589.255
definitive	649.644.084	totali accertati	1.046.233.339	in meno	

g e s t i o n e r e s i d u i a t t i v i				t o t a l i	
residui iniz. esercizio	789.415.922			totale riscossioni	1.583.200.994
riscossi	617.163.430				
rimasti da riscuotere	154.613.426	variazioni in piu'	2.251.755	totale residui attivi	
totali	771.776.856	variazioni in meno	19.890.821	a fine esercizio	234.809.201

rendiconto finanziario entrate

capitolo num. 91 codice 4.09.01 descrizione : Entrate eventuali

gestione competenza					
previsioni		somme accertate		differenza rispetto alle previsioni	
iniziali	100.000.000				
variazioni in piu'		riscosse	3.095.639		
variazioni in meno		da riscuotere		in piu'	
definitive	100.000.000	totali accertati	3.095.639	in meno	96.904.361

gestione residui attivi				totali	
residui iniz. esercizio				totale riscossioni	3.095.639
riscossi					
rimasti da riscuotere		variazioni in piu'		totale residui attivi	
totali		variazioni in meno		a fine esercizio	

rendiconto finanziario entrate

capitolo num. 92 codice 4.09.02 descrizione : Economie nella gestione dei residui passivi

gestione competenza		
previsioni	somme accertate	differenza rispetto alle previsioni
iniziali		
variazioni in piu'	riscosse	
variazioni in meno	da riscuotere	in piu'
definitive	totali accertati	in meno

gestione residui attivi		totali
residui iniz. esercizio		totale riscossioni
riscossi		
rimasti da riscuotere	variazioni in piu'	totale residui attivi
totali	variazioni in meno	a fine esercizio

rendiconto finanziario entrate

capitolo num. codice 4.09. descrizione : t o t a l e c a t e g o r i a 09

g e s t i o n e c o m p e t e n z a					
previsioni		somme accertate		differenza rispetto alle previsioni	
iniziali	100.000.000				
variazioni in piu'		riscosse	3.095.639		
variazioni in meno		da riscuotere		in piu'	
definitive	100.000.000	totali accertati	3.095.639	in meno	96.904.361

g e s t i o n e r e s i d u i a t t i v i				t o t a l i	
residui iniz. esercizio				totale riscossioni	3.095.639
riscossi					
rimasti da riscuotere		variazioni in piu'		totale residui attivi	
totali		variazioni in meno		a fine esercizio	

rendiconto finanziario entrate

capitolo num. codice 4. . descrizione : t o t a l e t i t o l o 04

g e s t i o n e c o m p e t e n z a					
previsioni		somme accertate		differenza rispetto alle previsioni	
iniziali	1.948.000.000				
variazioni in piu'	697.644.084	riscosse	1.634.473.653		
variazioni in meno	266.000.000	da riscuotere	632.764.559	in piu'	490.147.328
definitive	2.379.644.084	totali accertati	2.267.238.212	in meno	602.553.200

g e s t i o n e r e s i d u i a t t i v i				t o t a l i	
residui iniz. esercizio	1.579.861.277			totale riscossioni	2.443.134.741
riscossi	808.661.088				
rimasti da riscuotere	685.699.233	variazioni in piu'	2.470.755	totale residui attivi	
totali	1.494.360.321	variazioni in meno	87.971.711	a fine esercizio	1.318.463.792

rendiconto finanziario entrate

capitolo num. 101 codice 5.10.01 descrizione : Alienazione di immobili e diritti reali

gestione competenza		
previsioni	somme accertate	differenza rispetto alle previsioni
iniziali		
variazioni in piu'	riscosse	
variazioni in meno	da riscuotere	in piu'
definitive	totali accertati	in meno

gestione residui attivi		totali
residui iniz. esercizio		totale riscossioni
riscossi		
rimasti da riscuotere	variazioni in piu'	totale residui attivi
totali	variazioni in meno	a fine esercizio

rendiconto finanziario entrate

capitolo num. codice 5.10. descrizione : t o t a l e c a t e g o r i a 10

g e s t i o n e c o m p e t e n z a		
previsioni	somme accertate	differenza rispetto alle previsioni
iniziali		
variazioni in piu'	riscosse	
variazioni in meno	da riscuotere	in piu'
definitive	totali accertati	in meno

g e s t i o n e r e s i d u i a t t i v i		t o t a l i
residui iniz. esercizio		totale riscossioni
riscossi		
rimasti da riscuotere	variazioni in piu'	totale residui attivi
totali	variazioni in meno	a fine esercizio

rendiconto finanziario entrate

capitolo num. 111 codice 5.11.01 descrizione : Alienazione di immobilizzazioni tecniche

gestione competenza					
previsioni		somme accertate		differenza rispetto alle previsioni	
iniziali	20.000.000				
variazioni in piu'	5.000.000	riscosse	23.990.000		
variazioni in meno		da riscuotere	3.570.000	in piu'	2.560.000
definitive	25.000.000	totali accertati	27.560.000	in meno	

gestione residui attivi				totali	
residui iniz. esercizio	1.606.500.000			totale riscossioni	23.990.000
riscossi					
rimasti da riscuotere	1.606.500.000	variazioni in piu'		totale residui attivi	
totali	1.606.500.000	variazioni in meno		a fine esercizio	1.610.070.000

rendiconto finanziario entrate

capitolo num. codice 5.11. descrizione : t o t a l e c a t e g o r i a 11

g e s t i o n e c o m p e t e n z a					
previsioni		somme accertate		differenza rispetto alle previsioni	
iniziali	20.000.000				
variazioni in piu'	5.000.000	riscosse	23.990.000		
variazioni in meno		da riscuotere	3.570.000	in piu'	2.560.000
definitive	25.000.000	totali accertati	27.560.000	in meno	

g e s t i o n e r e s i d u i a t t i v i				t o t a l i	
residui iniz. esercizio	1.606.500.000			totale riscossioni	23.990.000
riscossi					
rimasti da riscuotere	1.606.500.000	variazioni in piu'		totale residui attivi	
totali	1.606.500.000	variazioni in meno		a fine esercizio	1.610.070.000

rendiconto finanziario entrate

capitolo num. 121 codice 5.12.01 descrizione : Cessioni di partecipazioni a societa' nazionali ed estere

gestione competenza		
previsioni	somme accertate	differenza rispetto alle previsioni
iniziali		
variazioni in piu'	riscosse	
variazioni in meno	da riscuotere	in piu'
definitive	totali accertati	in meno

gestione residui attivi		totali
residui iniz. esercizio		totale riscossioni
riscossi		
rimasti da riscuotere	variazioni in piu'	totale residui attivi
totali	variazioni in meno	a fine esercizio

rendiconto finanziario entrate

capitolo num. 122 codice 5.12.02 descrizione : Cessioni di conferimenti e quote in altri enti

gestione competenza		
previsioni	somme accertate	differenza rispetto alle previsioni
iniziali		
variazioni in piu'	riscosse	
variazioni in meno	da riscuotere	in piu'
definitive	totali accertati	in meno

gestione residui attivi		totali
residui iniz. esercizio		totale riscossioni
riscossi		
rimasti da riscuotere	variazioni in piu'	totale residui attivi
totali	variazioni in meno	a fine esercizio

rendiconto finanziario entrate

capitolo num. 123 codice 5.12.03 descrizione : Realizzi di titoli emessi o garantiti dallo stato

gestione competenza		
previsioni	somme accertate	differenza rispetto alle previsioni
iniziali		
variazioni in piu'	riscosse	
variazioni in meno	da riscuotere	in piu'
definitive	totali accertati	in meno

gestione residui attivi		totali
residui iniz. esercizio		totale riscossioni
riscossi		
rimasti da riscuotere	variazioni in piu'	totale residui attivi
totali	variazioni in meno	a fine esercizio

rendiconto finanziario entrate

capitolo num. 124 codice 5.12.04 descrizione : Riscossioni di titoli di credito

gestione competenza		
previsioni	somme accertate	differenza rispetto alle previsioni
iniziali		
variazioni in piu'	riscosse	
variazioni in meno	da riscuotere	in piu'
definitive	totali accertati	in meno

gestione residui attivi		totali
residui iniz. esercizio		totale riscossioni
riscossi		
rimasti da riscuotere	variazioni in piu'	totale residui attivi
totali	variazioni in meno	a fine esercizio

rendiconto finanziario entrate

capitolo num. codice 5.12. descrizione : t o t a l e c a t e g o r i a 12

g e s t i o n e c o m p e t e n z a		
previsioni	somme accertate	differenza rispetto alle previsioni
iniziali		
variazioni in piu'	riscosse	
variazioni in meno	da riscuotere	in piu'
definitive	totali accertati	in meno
g e s t i o n e r e s i d u i a t t i v i		**t o t a l i**
residui iniz. esercizio		totale riscossioni
riscossi		
rimasti da riscuotere	variazioni in piu'	totale residui attivi
totali	variazioni in meno	a fine esercizio

rendiconto finanziario entrate

capitolo num. 131 codice 5.13.01 descrizione : Prelevamenti di depositi bancari

gestione competenza		
previsioni	somme accertate	differenza rispetto alle previsioni
iniziali		
variazioni in piu'	riscosse	
variazioni in meno	da riscuotere	in piu'
definitive	totali accertati	in meno

gestione residui attivi		totali
residui iniz. esercizio		totale riscossioni
riscossi		
rimasti da riscuotere	variazioni in piu'	totale residui attivi
totali	variazioni in meno	a fine esercizio

rendiconto finanziario entrate

capitolo num. 132 codice 5.13.02 descrizione : Riscossioni di prestiti ed anticipazioni a breve termine

gestione competenza		
previsioni	somme accertate	differenza rispetto alle previsioni
iniziali		
variazioni in piu'	riscosse	
variazioni in meno	da riscuotere	in piu'
definitive	totali accertati	in meno

gestione residui attivi		totali
residui iniz. esercizio		totale riscossioni
riscossi		
rimasti da riscuotere	variazioni in piu'	totale residui attivi
totali	variazioni in meno	a fine esercizio

rendiconto finanziario entrate

capitolo num. 133 codice 5.13.03 descrizione : Riscossione di crediti diversi

gestione competenza					
previsioni		somme accertate		differenza rispetto alle previsioni	
iniziali					
variazioni in piu'	5.000.000	riscosse	9.923.000		
variazioni in meno		da riscuotere		in piu'	4.923.000
definitive	5.000.000	totali accertati	9.923.000	in meno	

gestione residui attivi				totali	
residui iniz. esercizio				totale riscossioni	9.923.000
riscossi					
rimasti da riscuotere		variazioni in piu'		totale residui attivi	
totali		variazioni in meno		a fine esercizio	

rendiconto finanziario entrate

capitolo num. codice 5.13. descrizione : t o t a l e c a t e g o r i a 13

g e s t i o n e c o m p e t e n z a					
previsioni		somme accertate		differenza rispetto alle previsioni	
iniziali					
variazioni in piu'	5.000.000	riscosse	9.923.000		
variazioni in meno		da riscuotere		in piu'	4.923.000
definitive	5.000.000	totali accertati	9.923.000	in meno	
g e s t i o n e r e s i d u i a t t i v i				t o t a l i	
residui iniz. esercizio				totale riscossioni	9.923.000
riscossi					
rimasti da riscuotere		variazioni in piu'		totale residui attivi	
totali		variazioni in meno		a fine esercizio	

rendiconto finanziario entrate

capitolo num. codice 5. . descrizione : t o t a l e t i t o l o 05

g e s t i o n e c o m p e t e n z a					
previsioni		somme accertate		differenza rispetto alle previsioni	
iniziali	20.000.000				
variazioni in piu'	10.000.000	riscosse	33.913.000		
variazioni in meno		da riscuotere	3.570.000	in piu'	7.483.000
definitive	30.000.000	totali accertati	37.483.000	in meno	

g e s t i o n e r e s i d u i a t t i v i				t o t a l i	
residui iniz. esercizio	1.606.500.000			totale riscossioni	33.913.000
riscossi					
rimasti da riscuotere	1.606.500.000	variazioni in piu'		totale residui attivi	
totali	1.606.500.000	variazioni in meno		a fine esercizio	1.610.070.000

rendiconto finanziario entrate

capitolo num. 141 codice 6.14.01 descrizione : Fondi destinati a spese in conto capitale

gestione competenza					
previsioni		somme accertate		differenza rispetto alle previsioni	
iniziali	12.225.808.930				
variazioni in piu'		riscosse	8.232.805.200		
variazioni in meno	3.993.003.730	da riscuotere		in piu'	
definitive	8.232.805.200	totali accertati	8.232.805.200	in meno	
gestione residui attivi				**totali**	
residui iniz. esercizio				totale riscossioni	8.232.805.200
riscossi					
rimasti da riscuotere		variazioni in piu'		totale residui attivi	
totali		variazioni in meno		a fine esercizio	

rendiconto finanziario entrate

capitolo num. 142 codice 6.14.02 descrizione : Fondi art. 14 L. 11 marzo 1988 n. 67

gestione competenza					
previsioni		somme accertate		differenza rispetto alle previsioni	
iniziali	30.000.000.000				
variazioni in piu'		riscosse	30.000.000.000		
variazioni in meno		da riscuotere		in piu'	
definitive	30.000.000.000	totali accertati	30.000.000.000	in meno	

gestione residui attivi				totali	
residui iniz. esercizio				totale riscossioni	30.000.000.000
riscossi					
rimasti da riscuotere		variazioni in piu'		totale residui attivi	
totali		variazioni in meno		a fine esercizio	

rendiconto finanziario entrate

capitolo num. codice 6.14. descrizione : t o t a l e c a t e g o r i a 14

g e s t i o n e c o m p e t e n z a					
previsioni		somme accertate		differenza rispetto alle previsioni	
iniziali	42.225.808.930				
variazioni in piu'		riscosse	38.232.805.200		
variazioni in meno	3.993.003.730	da riscuotere		in piu'	
definitive	38.232.805.200	totali accertati	38.232.805.200	in meno	
g e s t i o n e r e s i d u i a t t i v i				**t o t a l i**	
residui iniz. esercizio				totale riscossioni	38.232.805.200
riscossi					
rimasti da riscuotere		variazioni in piu'		totale residui attivi	
totali		variazioni in meno		a fine esercizio	

rendiconto finanziario entrate

capitolo num. codice 6. . descrizione : t o t a l e t i t o l o 06

g e s t i o n e c o m p e t e n z a					
previsioni		somme accertate		differenza rispetto alle previsioni	
iniziali	42.225.808.930				
variazioni in piu'		riscosse	38.232.805.200		
variazioni in meno	3.993.003.730	da riscuotere		in piu'	
definitive	38.232.805.200	totali accertati	38.232.805.200	in meno	

g e s t i o n e r e s i d u i a t t i v i				t o t a l i	
residui iniz. esercizio				totale riscossioni	38.232.805.200
riscossi					
rimasti da riscuotere		variazioni in piu'		totale residui attivi	
totali		variazioni in meno		a fine esercizio	

rendiconto finanziario entrate

capitolo num. 201 codice 8.20.01 descrizione : Ritenute erariali

gestione competenza					
previsioni		somme accertate		differenza rispetto alle previsioni	
iniziali	36.000.000.000				
variazioni in piu'		riscosse	35.137.681.702		
variazioni in meno		da riscuotere		in piu'	
definitive	36.000.000.000	totali accertati	35.137.681.702	in meno	862.318.298

gestione residui attivi			totali	
residui iniz. esercizio			totale riscossioni	35.137.681.702
riscossi				
rimasti da riscuotere		variazioni in piu'	totale residui attivi	
totali		variazioni in meno	a fine esercizio	

rendiconto finanziario entrate

capitolo num. 202 codice 8.20.02 descrizione : Ritenute previdenziali ed assistenziali

gestione competenza					
previsioni		somme accertate		differenza rispetto alle previsioni	
iniziali	14.400.000.000				
variazioni in piu'		riscosse	10.625.476.031		
variazioni in meno		da riscuotere		in piu'	
definitive	14.400.000.000	totali accertati	10.625.476.031	in meno	3.774.523.969

gestione residui attivi				totali	
residui iniz. esercizio				totale riscossioni	10.625.476.031
riscossi					
rimasti da riscuotere		variazioni in piu'		totale residui attivi	
totali		variazioni in meno		a fine esercizio	

rendiconto finanziario entrate

capitolo num. 203 codice 8.20.03 descrizione : Ritenute diverse

gestione competenza					
previsioni		somme accertate		differenza rispetto alle previsioni	
iniziali	1.200.000.000				
variazioni in piu'		riscosse	848.778.886		
variazioni in meno		da riscuotere		in piu'	
definitive	1.200.000.000	totali accertati	848.778.886	in meno	351.221.114

gestione residui attivi				totali	
residui iniz. esercizio				totale riscossioni	848.778.886
riscossi					
rimasti da riscuotere		variazioni in piu'		totale residui attivi	
totali		variazioni in meno		a fine esercizio	

rendiconto finanziario entrate

capitolo num. 204 codice 8.20.04 descrizione : Trattenute per conto terzi

gestione competenza					
previsioni		somme accertate		differenza rispetto alle previsioni	
iniziali	6.000.000.000				
variazioni in piu'		riscosse	4.777.421.623		
variazioni in meno		da riscuotere		in piu'	
definitive	6.000.000.000	totali accertati	4.777.421.623	in meno	1.222.578.377

gestione residui attivi				totali	
residui iniz. esercizio				totale riscossioni	4.777.421.623
riscossi					
rimasti da riscuotere		variazioni in piu'		totale residui attivi	
totali		variazioni in meno		a fine esercizio	

rendiconto finanziario entrate

capitolo num. 205 codice 8.20.05 descrizione : Rimborso di somme pagate per conto terzi

gestione competenza					
previsioni		somme accertate		differenza rispetto alle previsioni	
iniziali	600.000.000				
variazioni in piu'		riscosse			
variazioni in meno		da riscuotere		in piu'	
definitive	600.000.000	totali accertati		in meno	600.000.000
gestione residui attivi				**totali**	
residui iniz. esercizio	1.291.357.900			totale riscossioni	
riscossi					
rimasti da riscuotere	1.291.357.900	variazioni in piu'		totale residui attivi	
totali	1.291.357.900	variazioni in meno		a fine esercizio	1.291.357.900

rendiconto finanziario entrate

capitolo num. 206 codice 8.20.06 descrizione : Partite in sospeso

gestione competenza					
previsioni		somme accertate		differenza rispetto alle previsioni	
iniziali	1.200.000.000				
variazioni in piu'		riscosse	89.888.519		
variazioni in meno		da riscuotere	1.212.840	in piu'	
definitive	1.200.000.000	totali accertati	91.101.359	in meno	1.108.898.641

gestione residui attivi				totali	
residui iniz. esercizio	75.036.200			totale riscossioni	90.222.519
riscossi	334.000				
rimasti da riscuotere	74.702.200	variazioni in piu'		totale residui attivi	
totali	75.036.200	variazioni in meno		a fine esercizio	75.915.040

rendiconto finanziario entrate

capitolo num. 207 codice 8.20.07 descrizione : Recupero anticipazioni Funzionari Delegati.

gestione competenza					
previsioni		somme accertate		differenza rispetto alle previsioni	
iniziali	12.000.000.000				
variazioni in piu'		riscosse	7.671.469.246		
variazioni in meno		da riscuotere	1.358.190.298	in piu'	
definitive	12.000.000.000	totali accertati	9.029.659.544	in meno	2.970.340.456

gestione residui attivi				totali	
residui iniz. esercizio	1.219.743.192			totale riscossioni	8.891.212.438
riscossi	1.219.743.192				
rimasti da riscuotere		variazioni in piu'		totale residui attivi	
totali	1.219.743.192	variazioni in meno		a fine esercizio	1.358.190.298

rendiconto finanziario entrate

capitolo num. 208 codice 8.20.08 descrizione : Recupero delle anticipazioni al Cassiere centrale.

gestione competenza					
previsioni		somme accertate		differenza rispetto alle previsioni	
iniziali	1.200.000.000				
variazioni in piu'		riscosse	869.190.470		
variazioni in meno		da riscuotere	5.809.530	in piu'	
definitive	1.200.000.000	totali accertati	875.000.000	in meno	325.000.000

gestione residui attivi				totali	
residui iniz. esercizio				totale riscossioni	869.190.470
riscossi					
rimasti da riscuotere		variazioni in piu'		totale residui attivi	
totali		variazioni in meno		a fine esercizio	5.809.530

rendiconto finanziario entrate

capitolo num. codice 8.20. descrizione : t o t a l e c a t e g o r i a 20

g e s t i o n e c o m p e t e n z a					
previsioni		somme accertate		differenza rispetto alle previsioni	
iniziali	72.600.000.000				
variazioni in piu'		riscosse	60.019.906.477		
variazioni in meno		da riscuotere	1.365.212.668	in piu'	
definitive	72.600.000.000	totali accertati	61.385.119.145	in meno	11.214.880.855
g e s t i o n e r e s i d u i a t t i v i				**t o t a l i**	
residui iniz. esercizio	2.586.137.292			totale riscossioni	61.239.983.669
riscossi	1.220.077.192				
rimasti da riscuotere	1.366.060.100	variazioni in piu'		totale residui attivi	
totali	2.586.137.292	variazioni in meno		a fine esercizio	2.731.272.768

rendiconto finanziario entrate

capitolo num. codice 8. . descrizione : t o t a l e t i t o l o 08

g e s t i o n e c o m p e t e n z a					
previsioni		somme accertate		differenza rispetto alle previsioni	
iniziali	72.600.000.000				
variazioni in piu'		riscosse	60.019.906.477		
variazioni in meno		da riscuotere	1.365.212.668	in piu'	
definitive	72.600.000.000	totali accertati	61.385.119.145	in meno	11.214.880.855

g e s t i o n e r e s i d u i a t t i v i				t o t a l i	
residui iniz. esercizio	2.586.137.292			totale riscossioni	61.239.983.669
riscossi	1.220.077.192				
rimasti da riscuotere	1.366.060.100	variazioni in piu'		totale residui attivi	
totali	2.586.137.292	variazioni in meno		a fine esercizio	2.731.272.768

rendiconto finanziario entrate

capitolo num. codice . . descrizione : t o t a l e e n t r a t e

g e s t i o n e c o m p e t e n z a					
previsioni		somme accertate		differenza rispetto alle previsioni	
iniziali	506.110.500.000				
variazioni in piu'	37.200.647.814	riscosse	385.718.619.349		
variazioni in meno	43.796.003.730	da riscuotere	108.616.517.474	in piu'	7.147.551.711
definitive	499.515.144.084	totali accertati	494.335.136.823	in meno	12.327.558.972

g e s t i o n e r e s i d u i a t t i v i				t o t a l i	
residui iniz. esercizio	130.026.809.022			totale riscossioni	473.078.026.300
riscossi	87.359.406.951				
rimasti da riscuotere	42.573.497.124	variazioni in piu'	12.970.402	totale residui attivi	
totali	129.932.904.075	variazioni in meno	106.875.349	a fine esercizio	151.190.014.598

rendiconto finanziario entrate

capitolo num. codice . . descrizione : Avanzo di amministrazione

gestione competenza					
previsioni		somme accertate		differenza rispetto alle previsioni	
iniziali	30.000.000.000				
variazioni in piu'	29.204.450.716	riscosse			
variazioni in meno		da riscuotere		in piu'	
definitive	59.204.450.716	totali accertati	59.204.450.716	in meno	

gestione residui attivi		totali	
residui iniz. esercizio		totale riscossioni	
riscossi			
rimasti da riscuotere	variazioni in piu'	totale residui attivi	
totali	variazioni in meno	a fine esercizio	

rendiconto finanziario entrate

capitolo num. codice . . descrizione : Fondo iniziale di cassa

gestione competenza		
previsioni	somme accertate	differenza rispetto alle previsioni
iniziali		
variazioni in piu'	riscosse	
variazioni in meno	da riscuotere	in piu'
definitive	totali accertati	in meno

gestione residui attivi		totali
residui iniz. esercizio		totale riscossioni 225.088.852.232
riscossi		
rimasti da riscuotere	variazioni in piu'	totale residui attivi
totali	variazioni in meno	a fine esercizio

rendiconto finanziario entrate

capitolo num. codice . . descrizione : t o t a l e g e n e r a l e

g e s t i o n e c o m p e t e n z a			
previsioni		somme accertate	differenza rispetto alle previsioni
iniziali			
variazioni in piu'		riscosse	
variazioni in meno		da riscuotere	in piu'
definitive		totali accertati 553.539.587.539	in meno
g e s t i o n e r e s i d u i a t t i v i			t o t a l i
residui iniz. esercizio			totale riscossioni 698.166.878.532
riscossi			
rimasti da riscuotere		variazioni in piu'	totale residui attivi
totali		variazioni in meno	a fine esercizio

rendiconto finanziario spese

capitolo num. codice . . descrizione : Disavanzo di amministrazione

gestione competenza		
previsioni	somme impegnate	differenza rispetto alle previsioni
iniziali		
variazioni in piu'	pagate	
variazioni in meno	da pagare	in piu'
definitive	tot. impegnati	in meno

gestione residui passivi		totali
residui iniz. esercizio		totale pagamenti
pagati		
rimasti da pagare	variazioni in piu'	totale residui passivi
totali	variazioni in meno	a fine esercizio

rendiconto finanziario spese

capitolo num. 1 codice 1.01.01 descrizione : Compensi Organi

gestione competenza					
previsioni		somme impegnate		differenza rispetto alle previsioni	
iniziali	1.200.000.000				
variazioni in piu'		pagate	531.954.300		
variazioni in meno	550.000.000	da pagare		in piu'	
definitive	650.000.000	tot. impegnati	531.954.300	in meno	118.045.700

gestione residui passivi				totali	
residui iniz. esercizio	149.260			totale pagamenti	532.103.560
pagati	149.260				
rimasti da pagare		variazioni in piu'		totale residui passivi	
totali	149.260	variazioni in meno		a fine esercizio	

rendiconto finanziario spese

capitolo num. 2 codice 1.01.02 descrizione : Indennita' e rimborsi Organi

gestione competenza					
previsioni		somme impegnate		differenza rispetto alle previsioni	
iniziali	110.000.000				
variazioni in piu'	40.000.000	pagate	130.081.840		
variazioni in meno		da pagare	8.171.200	in piu'	
definitive	150.000.000	tot. impegnati	138.253.040	in meno	11.746.960

gestione residui passivi				totali	
residui iniz. esercizio	67.705.500			totale pagamenti	138.082.840
pagati	8.001.000				
rimasti da pagare		variazioni in piu'		totale residui passivi	
totali	8.001.000	variazioni in meno	59.704.500	a fine esercizio	8.171.200

rendiconto finanziario spese

capitolo num. 3 codice 1.01.03 descrizione : Spese funzionamento Organi

gestione competenza					
previsioni		somme impegnate		differenza rispetto alle previsioni	
iniziali	15.000.000				
variazioni in piu'		pagate	2.808.233		
variazioni in meno		da pagare		in piu'	
definitive	15.000.000	tot. impegnati	2.808.233	in meno	12.191.767

gestione residui passivi				totali	
residui iniz. esercizio	806.681			totale pagamenti	3.614.852
pagati	806.619				
rimasti da pagare	62	variazioni in piu'		totale residui passivi	
totali	806.681	variazioni in meno		a fine esercizio	62

rendiconto finanziario spese

capitolo num. codice 1.01. descrizione : t o t a l e c a t e g o r i a 01

g e s t i o n e c o m p e t e n z a					
previsioni		somme impegnate		differenza rispetto alle previsioni	
iniziali	1.325.000.000				
variazioni in piu'	40.000.000	pagate	664.844.373		
variazioni in meno	550.000.000	da pagare	8.171.200	in piu'	
definitive	815.000.000	tot. impegnati	673.015.573	in meno	141.984.427

g e s t i o n e r e s i d u i p a s s i v i				t o t a l i	
residui iniz. esercizio	68.661.441			totale pagamenti	673.801.252
pagati	8.956.879				
rimasti da pagare	62	variazioni in piu'		totale residui passivi	
totali	8.956.941	variazioni in meno	59.704.500	a fine esercizio	8.171.262

rendiconto finanziario spese

capitolo num. 21 codice 1.02.01 descrizione : Stipendi ed altri assegni fissi

gestione competenza					
previsioni		somme impegnate		differenza rispetto alle previsioni	
iniziali	134.093.195.000				
variazioni in piu'		pagate	133.312.961.523		
variazioni in meno		da pagare	780.233.477	in piu'	
definitive	134.093.195.000	tot. impegnati	134.093.195.000	in meno	

gestione residui passivi				totali	
residui iniz. esercizio	17.768.324			totale pagamenti	133.330.117.323
pagati	17.155.800				
rimasti da pagare	612.524	variazioni in piu'		totale residui passivi	
totali	17.768.324	variazioni in meno		a fine esercizio	780.846.001

rendiconto finanziario spese

capitolo num. 22 codice 1.02.02 descrizione : Compensi per lavoro straordinario

gestione competenza					
previsioni		somme impegnate		differenza rispetto alle previsioni	
iniziali	5.670.544.000				
variazioni in piu'	1.850.000.000	pagate	6.866.766.500		
variazioni in meno	550.000.000	da pagare	103.777.500	in piu'	
definitive	6.970.544.000	tot. impegnati	6.970.544.000	in meno	

gestione residui passivi				totali	
residui iniz. esercizio				totale pagamenti	6.866.766.500
pagati					
rimasti da pagare		variazioni in piu'		totale residui passivi	
totali		variazioni in meno		a fine esercizio	103.777.500

rendiconto finanziario spese

capitolo num. 23 codice 1.02.03 descrizione : Compensi per flessibilita' di prestazione annua

gestione competenza					
previsioni		somme impegnate		differenza rispetto alle previsioni	
iniziali	4.800.000.000				
variazioni in piu'		pagate	4.799.891.719		
variazioni in meno		da pagare		in piu'	
definitive	4.800.000.000	tot. impegnati	4.799.891.719	in meno	108.281

gestione residui passivi				totali	
residui iniz. esercizio				totale pagamenti	4.799.891.719
pagati					
rimasti da pagare		variazioni in piu'		totale residui passivi	
totali		variazioni in meno		a fine esercizio	

rendiconto finanziario spese

capitolo num. 24 codice 1.02.04 descrizione : Indennita' e rimborso spese trasporto, missioni nazionali ed estere

gestione competenza					
previsioni		somme impegnate		differenza rispetto alle previsioni	
iniziali	4.250.000.000				
variazioni in piu'		pagate	3.599.777.634		
variazioni in meno		da pagare	126.964.900	in piu'	
definitive	4.250.000.000	tot. impegnati	3.726.742.534	in meno	523.257.466

gestione residui passivi				totali	
residui iniz. esercizio	226.450.900			totale pagamenti	3.751.592.534
pagati	151.814.900				
rimasti da pagare		variazioni in piu'		totale residui passivi	
totali	151.814.900	variazioni in meno	74.636.000	a fine esercizio	126.964.900

rendiconto finanziario spese

capitolo num. 25 codice 1.02.05 descrizione : Indennita' e rimborso spese di trasporto per trasferimenti

gestione competenza					
previsioni		somme impegnate		differenza rispetto alle previsioni	
iniziali	250.000.000				
variazioni in piu'		pagate	248.971.929		
variazioni in meno		da pagare		in piu'	
definitive	250.000.000	tot. impegnati	248.971.929	in meno	1.028.071

gestione residui passivi				totali	
residui iniz. esercizio				totale pagamenti	248.971.929
pagati					
rimasti da pagare		variazioni in piu'		totale residui passivi	
totali		variazioni in meno		a fine esercizio	

rendiconto finanziario spese

capitolo num. 26 codice 1.02.06 descrizione : Oneri previdenziali e assistenziali a carico dell'azienda

gestione competenza					
previsioni		somme impegnate		differenza rispetto alle previsioni	
iniziali	21.624.543.000				
variazioni in piu'		pagate	13.830.960.848		
variazioni in meno		da pagare	7.793.582.152	in piu'	
definitive	21.624.543.000	tot. impegnati	21.624.543.000	in meno	

gestione residui passivi				totali	
residui iniz. esercizio	8.082.461.854			totale pagamenti	19.509.570.236
pagati	5.678.609.388				
rimasti da pagare	2.403.852.466	variazioni in piu'		totale residui passivi	
totali	8.082.461.854	variazioni in meno		a fine esercizio	10.197.434.618

rendiconto finanziario spese

capitolo num. 27 codice 1.02.07 descrizione : Contributi ed altri oneri relativi al CRAL

gestione competenza					
previsioni		somme impegnate		differenza rispetto alle previsioni	
iniziali	800.000.000				
variazioni in piu'		pagate	22.404.000		
variazioni in meno	720.000.000	da pagare	57.596.000	in piu'	
definitive	80.000.000	tot. impegnati	80.000.000	in meno	

gestione residui passivi				totali	
residui iniz. esercizio	51.483.687			totale pagamenti	55.938.000
pagati	33.534.000				
rimasti da pagare	5.024.000	variazioni in piu'		totale residui passivi	
totali	38.558.000	variazioni in meno	12.925.687	a fine esercizio	62.620.000

rendiconto finanziario spese

capitolo num. 28 codice 1.02.08 descrizione : Corsi per il pers. e partec. spese corsi ind. Enti naz. ed esteri.

gestione competenza					
previsioni		somme impegnate		differenza rispetto alle previsioni	
iniziali	1.950.000.000				
variazioni in piu'		pagate	594.512.527		
variazioni in meno	350.000.000	da pagare	708.290.250	in piu'	
definitive	1.600.000.000	tot. impegnati	1.302.802.777	in meno	297.197.223

gestione residui passivi				totali	
residui iniz. esercizio	2.939.098.974			totale pagamenti	1.553.945.771
pagati	959.433.244				
rimasti da pagare	1.214.579.452	variazioni in piu'		totale residui passivi	
totali	2.174.012.696	variazioni in meno	765.086.278	a fine esercizio	1.922.869.702

rendiconto finanziario spese

capitolo num. 29 codice 1.02.09 descrizione : Oneri a carico dell'az. per le mense del pers. ed altri oneri a caratt. sociale

gestione competenza					
previsioni		somme impegnate		differenza rispetto alle previsioni	
iniziali	3.570.000.000				
variazioni in piu'		pagate	2.133.015.523		
variazioni in meno		da pagare	1.413.151.001	in piu'	
definitive	3.570.000.000	tot. impegnati	3.546.166.524	in meno	23.833.476

gestione residui passivi				totali	
residui iniz. esercizio	1.562.607.796			totale pagamenti	2.545.143.301
pagati	412.127.778				
rimasti da pagare	350.852.332	variazioni in piu'	13.554.913	totale residui passivi	
totali	762.980.110	variazioni in meno	813.182.599	a fine esercizio	1.764.003.333

rendiconto finanziario spese

capitolo num. 30 codice 1.02.10 descrizione : Oneri validita' licenze abilitazione ed attestati

gestione competenza					
previsioni		somme impegnate		differenza rispetto alle previsioni	
iniziali	75.000.000				
variazioni in piu'		pagate	78.200		
variazioni in meno	74.000.000	da pagare		in piu'	
definitive	1.000.000	tot. impegnati	78.200	in meno	921.800
gestione residui passivi				**totali**	
residui iniz. esercizio				totale pagamenti	78.200
pagati					
rimasti da pagare		variazioni in piu'		totale residui passivi	
totali		variazioni in meno		a fine esercizio	

rendiconto finanziario spese

capitolo num. 31 codice 1.02.11 descrizione : Indennita' e rimborso spese trasporto missioni addestrative naz. ed estere

gestione competenza					
previsioni		somme impegnate		differenza rispetto alle previsioni	
iniziali	3.518.500.000				
variazioni in piu'		pagate	2.754.122.368		
variazioni in meno	518.500.000	da pagare		in piu'	
definitive	3.000.000.000	tot. impegnati	2.754.122.368	in meno	245.877.632

gestione residui passivi				totali	
residui iniz. esercizio	157.041.000			totale pagamenti	2.805.770.368
pagati	51.648.000				
rimasti da pagare	105.393.000	variazioni in piu'		totale residui passivi	
totali	157.041.000	variazioni in meno		a fine esercizio	105.393.000

rendiconto finanziario spese

capitolo num. 32 codice 1.02.12 descrizione : Maggiorazioni per lavoro in turno

gestione competenza					
previsioni		somme impegnate		differenza rispetto alle previsioni	
iniziali	11.035.258.000				
variazioni in piu'		pagate	10.196.600.802		
variazioni in meno		da pagare	484.483	in piu'	
definitive	11.035.258.000	tot. impegnati	10.197.085.285	in meno	838.172.715
gestione residui passivi				**totali**	
residui iniz. esercizio				totale pagamenti	10.196.600.802
pagati					
rimasti da pagare		variazioni in piu'		totale residui passivi	
totali		variazioni in meno		a fine esercizio	484.483

rendiconto finanziario spese

capitolo num. 33 codice 1.02.13 descrizione : Oneri connessi al lavoro in turno.

gestione competenza					
previsioni		somme impegnate		differenza rispetto alle previsioni	
iniziali	500.000.000				
variazioni in piu'		pagate	313.824.513		
variazioni in meno		da pagare	79.393.143	in piu'	
definitive	500.000.000	tot. impegnati	393.217.656	in meno	106.782.344

gestione residui passivi				totali	
residui iniz. esercizio	80.054.004			totale pagamenti	364.521.532
pagati	50.697.019				
rimasti da pagare	25.360.982	variazioni in piu'		totale residui passivi	
totali	76.058.001	variazioni in meno	3.996.003	a fine esercizio	104.754.125

rendiconto finanziario spese

capitolo num. 34 codice 1.02.14 descrizione : Equo indennizzo

gestione competenza			
previsioni		somme impegnate	differenza rispetto alle previsioni
iniziali	100.000.000		
variazioni in piu'		pagate	
variazioni in meno	90.000.000	da pagare	in piu'
definitive	10.000.000	tot. impegnati	in meno 10.000.000
gestione residui passivi			**totali**
residui iniz. esercizio			totale pagamenti
pagati			
rimasti da pagare		variazioni in piu'	totale residui passivi
totali		variazioni in meno	a fine esercizio

rendiconto finanziario spese

capitolo num. 35 codice 1.02.15 descrizione : Oneri derivanti dall'art 12 c c n l 1988/90

gestione competenza					
previsioni		somme impegnate		differenza rispetto alle previsioni	
iniziali					
variazioni in piu'	550.000.000	pagate	218.097.407		
variazioni in meno		da pagare	331.902.593	in piu'	
definitive	550.000.000	tot. impegnati	550.000.000	in meno	
gestione residui passivi				**totali**	
residui iniz. esercizio				totale pagamenti	218.097.407
pagati					
rimasti da pagare		variazioni in piu'		totale residui passivi	
totali		variazioni in meno		a fine esercizio	331.902.593

rendiconto finanziario spese

capitolo num. codice 1.02. descrizione : t o t a l e c a t e g o r i a 02

g e s t i o n e c o m p e t e n z a					
previsioni		somme impegnate		differenza rispetto alle previsioni	
iniziali	192.237.040.000				
variazioni in piu'	2.400.000.000	pagate	178.891.985.493		
variazioni in meno	2.302.500.000	da pagare	11.395.375.499	in piu'	
definitive	192.334.540.000	tot. impegnati	190.287.360.992	in meno	2.047.179.008
g e s t i o n e r e s i d u i p a s s i v i				t o t a l i	
residui iniz. esercizio	13.116.966.539			totale pagamenti	186.247.005.622
pagati	7.355.020.129				
rimasti da pagare	4.105.674.756	variazioni in piu'	13.554.913	totale residui passivi	
totali	11.460.694.885	variazioni in meno	1.669.826.567	a fine esercizio	15.501.050.255

rendiconto finanziario spese

capitolo num. 41 codice 1.03.01 descrizione : Pensioni "anticipazioni trattamento Conto Tesoro"

gestione competenza					
previsioni		somme impegnate		differenza rispetto alle previsioni	
iniziali	4.259.054.800				
variazioni in piu'		pagate	3.436.097.584		
variazioni in meno	700.000.000	da pagare		in piu'	
definitive	3.559.054.800	tot. impegnati	3.436.097.584	in meno	122.957.216

gestione residui passivi				totali	
residui iniz. esercizio	15.024.389			totale pagamenti	3.436.097.584
pagati					
rimasti da pagare	15.024.389	variazioni in piu'		totale residui passivi	
totali	15.024.389	variazioni in meno		a fine esercizio	15.024.389

rendiconto finanziario spese

capitolo num. 42 codice 1.03.02 descrizione : Indennita' di licenziamento e similari.

gestione competenza					
previsioni		somme impegnate		differenza rispetto alle previsioni	
iniziali	50.000.000				
variazioni in piu'		pagate	22.801.600		
variazioni in meno		da pagare		in piu'	
definitive	50.000.000	tot. impegnati	22.801.600	in meno	27.198.400

gestione residui passivi				totali	
residui iniz. esercizio				totale pagamenti	22.801.600
pagati					
rimasti da pagare		variazioni in piu'		totale residui passivi	
totali		variazioni in meno		a fine esercizio	

rendiconto finanziario spese

capitolo num. 43 codice 1.03.03 descrizione : Spese derivanti dalla ricongiunzione dei servizi

gestione competenza					
previsioni		somme impegnate		differenza rispetto alle previsioni	
iniziali	60.000.000				
variazioni in piu'		pagate			
variazioni in meno		da pagare		in piu'	
definitive	60.000.000	tot. impegnati		in meno	60.000.000

gestione residui passivi				totali	
residui iniz. esercizio				totale pagamenti	
pagati					
rimasti da pagare		variazioni in piu'		totale residui passivi	
totali		variazioni in meno		a fine esercizio	

rendiconto finanziario spese

capitolo num. codice 1.03. descrizione : t o t a l e c a t e g o r i a 03

g e s t i o n e c o m p e t e n z a

previsioni		somme impegnate		differenza rispetto alle previsioni	
iniziali	4.369.054.800				
variazioni in piu'		pagate	3.458.899.184		
variazioni in meno	700.000.000	da pagare		in piu'	
definitive	3.669.054.800	tot. impegnati	3.458.899.184	in meno	210.155.616

g e s t i o n e r e s i d u i p a s s i v i				t o t a l i	
residui iniz. esercizio	15.024.389			totale pagamenti	3.458.899.184
pagati					
rimasti da pagare	15.024.389	variazioni in piu'		totale residui passivi	
totali	15.024.389	variazioni in meno		a fine esercizio	15.024.389

rendiconto finanziario spese

capitolo num. 51 codice 1.04.01 descrizione : Acquisto di libri riviste giornali ed altre pubblicazioni

gestione competenza					
previsioni		somme impegnate		differenza rispetto alle previsioni	
iniziali	340.000.000				
variazioni in piu'		pagate	133.947.846		
variazioni in meno		da pagare	132.361.440	in piu'	
definitive	340.000.000	tot. impegnati	266.309.286	in meno	73.690.714

gestione residui passivi				totali	
residui iniz. esercizio	122.969.212			totale pagamenti	212.761.862
pagati	78.814.016				
rimasti da pagare	44.082.311	variazioni in piu'		totale residui passivi	
totali	122.896.327	variazioni in meno	72.885	a fine esercizio	176.443.751

rendiconto finanziario spese

capitolo num. 52 codice 1.04.02 descrizione : Acquisto mater. di consumo e noleggio materiale tecnico

gestione competenza					
previsioni		somme impegnate		differenza rispetto alle previsioni	
iniziali	3.308.000.000				
variazioni in piu'	92.000.000	pagate	1.853.683.555		
variazioni in meno	400.000.000	da pagare	1.052.014.103	in piu'	
definitive	3.000.000.000	tot. impegnati	2.905.697.658	in meno	94.302.342

gestione residui passivi				totali	
residui iniz. esercizio	736.654.615			totale pagamenti	2.431.675.309
pagati	577.991.754				
rimasti da pagare	138.027.234	variazioni in piu'		totale residui passivi	
totali	716.018.988	variazioni in meno	20.635.627	a fine esercizio	1.190.041.337

rendiconto finanziario spese

capitolo num. 53 codice 1.04.03 descrizione : Spese per servizi di manutenzione ordinaria di impianti e macchinari

gestione competenza					
previsioni		somme impegnate		differenza rispetto alle previsioni	
iniziali	98.770.000.000				
variazioni in piu'	21.832.000.000	pagate	77.400.301.624		
variazioni in meno		da pagare	39.433.393.373	in piu'	
definitive	120.602.000.000	tot. impegnati	116.833.694.997	in meno	3.768.305.003

gestione residui passivi				totali	
residui iniz. esercizio	27.321.820.748			totale pagamenti	101.876.665.583
pagati	24.476.363.959				
rimasti da pagare	1.448.296.565	variazioni in piu'	550.000	totale residui passivi	
totali	25.924.660.524	variazioni in meno	1.397.710.224	a fine esercizio	40.881.689.938

rendiconto finanziario spese

capitolo num. 54 codice 1.04.04 descrizione : Spese per lavori a stampa

gestione competenza					
previsioni		somme impegnate		differenza rispetto alle previsioni	
iniziali	1.755.000.000				
variazioni in piu'		pagate	685.676.034		
variazioni in meno	249.000.000	da pagare	760.279.422	in piu'	
definitive	1.506.000.000	tot. impegnati	1.445.955.456	in meno	60.044.544
gestione residui passivi				**totali**	
residui iniz. esercizio	901.602.776			totale pagamenti	867.980.288
pagati	182.304.254				
rimasti da pagare	614.898.028	variazioni in piu'		totale residui passivi	
totali	797.202.282	variazioni in meno	104.400.494	a fine esercizio	1.375.177.450

rendiconto finanziario spese

capitolo num. 55 codice 1.04.05 descrizione : Spese per servizi in appalto e corrispettivi per prestazioni diverse

gestione competenza					
previsioni		somme impegnate		differenza rispetto alle previsioni	
iniziali	16.647.000.000				
variazioni in piu'		pagate	4.769.626.938		
variazioni in meno	7.147.000.000	da pagare	2.947.576.251	in piu'	
definitive	9.500.000.000	tot. impegnati	7.717.203.189	in meno	1.782.796.811

gestione residui passivi				totali	
residui iniz. esercizio	19.460.954.376			totale pagamenti	8.803.504.884
pagati	4.033.877.946				
rimasti da pagare	5.270.245.946	variazioni in piu'	78.540.552	totale residui passivi	
totali	9.304.123.892	variazioni in meno	10.235.371.036	a fine esercizio	8.217.822.197

rendiconto finanziario spese

capitolo num. 56 codice 1.04.06 descrizione : Spese di rappresentanza

gestione competenza					
previsioni		somme impegnate		differenza rispetto alle previsioni	
iniziali	150.000.000				
variazioni in piu'		pagate	11.325.572		
variazioni in meno	100.000.000	da pagare	448.000	in piu'	
definitive	50.000.000	tot. impegnati	11.773.572	in meno	38.226.428

gestione residui passivi				totali	
residui iniz. esercizio	1.258.935			totale pagamenti	12.406.492
pagati	1.080.920				
rimasti da pagare	178.015	variazioni in piu'		totale residui passivi	
totali	1.258.935	variazioni in meno		a fine esercizio	626.015

rendiconto finanziario spese

capitolo num. 57 codice 1.04.07 descrizione : Spese di funzionamento di consigli,di commissioni e comitati

gestione competenza					
previsioni		somme impegnate		differenza rispetto alle previsioni	
iniziali	20.000.000				
variazioni in piu'		pagate			
variazioni in meno		da pagare		in piu'	
definitive	20.000.000	tot. impegnati		in meno	20.000.000
gestione residui passivi				**totali**	
residui iniz. esercizio				totale pagamenti	
pagati					
rimasti da pagare		variazioni in piu'		totale residui passivi	
totali		variazioni in meno		a fine esercizio	

rendiconto finanziario spese

capitolo num. 58 codice 1.04.08 descrizione : Spese per accertamenti sanitari

gestione competenza					
previsioni		somme impegnate		differenza rispetto alle previsioni	
iniziali	350.000.000				
variazioni in piu'		pagate	155.418.107		
variazioni in meno		da pagare	180.099.693	in piu'	
definitive	350.000.000	tot. impegnati	335.517.800	in meno	14.482.200

gestione residui passivi				totali	
residui iniz. esercizio	136.418.032			totale pagamenti	224.437.637
pagati	69.019.530				
rimasti da pagare	67.006.548	variazioni in piu'		totale residui passivi	
totali	136.026.078	variazioni in meno	391.954	a fine esercizio	247.106.241

rendiconto finanziario spese

capitolo num. 59 codice 1.04.09 descrizione : Spese per cure, ricoveri e protesi

gestione competenza					
previsioni		somme impegnate		differenza rispetto alle previsioni	
iniziali	5.000.000				
variazioni in piu'		pagate	2.545.629		
variazioni in meno		da pagare	142.000	in piu'	
definitive	5.000.000	tot. impegnati	2.687.629	in meno	2.312.371

gestione residui passivi				totali	
residui iniz. esercizio	26.000			totale pagamenti	2.571.629
pagati	26.000				
rimasti da pagare		variazioni in piu'		totale residui passivi	
totali	26.000	variazioni in meno		a fine esercizio	142.000

rendiconto finanziario spese

capitolo num. 60 codice 1.04.10 descrizione : Acquisto vestiario e divise

gestione competenza					
previsioni		somme impegnate		differenza rispetto alle previsioni	
iniziali	150.000.000				
variazioni in piu'		pagate	71.300		
variazioni in meno	140.000.000	da pagare	5.963.547	in piu'	
definitive	10.000.000	tot. impegnati	6.034.847	in meno	3.965.153
gestione residui passivi				**totali**	
residui iniz. esercizio	75.329.439			totale pagamenti	63.090.314
pagati	63.019.014				
rimasti. da pagare	12.310.425	variazioni in piu'		totale residui passivi	
totali	75.329.439	variazioni in meno		a fine esercizio	18.273.972

rendiconto finanziario spese

capitolo num. 61 codice 1.04.11 descrizione : Fitto locali ed oneri accessori

gestione competenza					
previsioni		somme impegnate		differenza rispetto alle previsioni	
iniziali	200.000.000				
variazioni in piu'		pagate	146.741.471		
variazioni in meno		da pagare	47.818.029	in piu'	
definitive	200.000.000	tot. impegnati	194.559.500	in meno	5.440.500
gestione residui passivi				**totali**	
residui iniz. esercizio	337.569.287			totale pagamenti	262.578.510
pagati	115.837.039				
rimasti da pagare	221.732.248	variazioni in piu'		totale residui passivi	
totali	337.569.287	variazioni in meno		a fine esercizio	269.550.277

rendiconto finanziario spese

capitolo num. 62 codice 1.04.12 descrizione : Manut. ripar. e adattamento di locali e realativi impianti

gestione competenza					
previsioni		somme impegnate		differenza rispetto alle previsioni	
iniziali	3.433.500.000				
variazioni in piu'	1.671.500.000	pagate	1.928.747.297		
variazioni in meno	1.000.000.000	da pagare	969.295.526	in piu'	
definitive	4.105.000.000	tot. impegnati	2.898.042.823	in meno	1.206.957.177

gestione residui passivi				totali	
residui iniz. esercizio	921.998.111			totale pagamenti	2.401.837.039
pagati	473.089.742				
rimasti da pagare	249.984.384	variazioni in piu'	3	totale residui passivi	
totali	723.074.126	variazioni in meno	198.923.988	a fine esercizio	1.219.279.910

rendiconto finanziario spese

capitolo num. 63 codice 1.04.13 descrizione : Spese di telecomunicazione

gestione competenza					
previsioni		somme impegnate		differenza rispetto alle previsioni	
iniziali	7.380.796.270				
variazioni in piu'	2.519.203.730	pagate	7.167.602.540		
variazioni in meno		da pagare	2.132.397.460	in piu'	
definitive	9.900.000.000	tot. impegnati	9.300.000.000	in meno	600.000.000
gestione residui passivi				**totali**	
residui iniz. esercizio	4.808.029.592			totale pagamenti	10.034.071.542
pagati	2.866.469.002				
rimasti da pagare	1.656.573.812	variazioni in piu'		totale residui passivi	
totali	4.523.042.814	variazioni in meno	284.986.778	a fine esercizio	3.788.971.272

rendiconto finanziario spese

capitolo num. 64 codice 1.04.14 descrizione : Spese per studi progettaz. rilevaz.e speriment. innovaz. tecnol.

gestione competenza					
previsioni		somme impegnate		differenza rispetto alle previsioni	
iniziali	425.000.000				
variazioni in piu'	91.000.000	pagate	149.628.752		
variazioni in meno		da pagare	366.371.248	in piu'	
definitive	516.000.000	tot. impegnati	516.000.000	in meno	

gestione residui passivi				totali	
residui iniz. esercizio	61.619.697			totale pagamenti	199.964.217
pagati	50.335.465				
rimasti da pagare	6.422.872	variazioni in piu'		totale residui passivi	
totali	56.758.337	variazioni in meno	4.861.360	a fine esercizio	372.794.120

rendiconto finanziario spese

capitolo num. 65 codice 1.04.15 descrizione : Spese per l'organizzazione e partecipaz. convegni, congressi, mostre etc.

gestione competenza					
previsioni		somme impegnate		differenza rispetto alle previsioni	
iniziali	3.190.000.000				
variazioni in piu'		pagate	199.091.776		
variazioni in meno	2.940.000.000	da pagare	15.208.200	in piu'	
definitive	250.000.000	tot. impegnati	214.299.976	in meno	35.700.024

gestione residui passivi				totali	
residui iniz. esercizio	580.574.644			totale pagamenti	656.072.992
pagati	456.981.216				
rimasti da pagare	108.845.929	variazioni in piu'	2.006.000	totale residui passivi	
totali	565.827.145	variazioni in meno	16.753.499	a fine esercizio	124.054.129

rendiconto finanziario spese

capitolo num. 66 codice 1.04.16 descrizione : Spese per concorsi

gestione competenza					
previsioni		somme impegnate		differenza rispetto alle previsioni	
iniziali	300.000.000				
variazioni in piu'		pagate	120.774.302		
variazioni in meno		da pagare	1.029.133	in piu'	
definitive	300.000.000	tot. impegnati	121.803.435	in meno	178.196.565

gestione residui passivi				totali	
residui iniz. esercizio	28.430.790			totale pagamenti	145.581.424
pagati	24.807.122				
rimasti da pagare	2.157.668	variazioni in piu'		totale residui passivi	
totali	26.964.790	variazioni in meno	1.466.000	a fine esercizio	3.186.801

rendiconto finanziario spese

capitolo num. 67 codice 1.04.17 descrizione : Manut. noleggio ed esercizio di mezzi di trasporto

gestione competenza					
previsioni		somme impegnate		differenza rispetto alle previsioni	
iniziali	750.000.000				
variazioni in piu'	83.000.000	pagate	502.085.757		
variazioni in meno		da pagare	151.702.814	in piu'	
definitive	833.000.000	tot. impegnati	653.788.571	in meno	179.211.429

gestione residui passivi				totali	
residui iniz. esercizio	107.345.837			totale pagamenti	565.336.295
pagati	63.250.538				
rimasti da pagare	36.410.705	variazioni in piu'		totale residui passivi	
totali	99.661.243	variazioni in meno	7.684.594	a fine esercizio	188.113.519

rendiconto finanziario spese

capitolo num. 68 codice 1.04.18 descrizione : Spese per energia elettrica, acqua, telefoni e postali

gestione competenza					
previsioni		somme impegnate		differenza rispetto alle previsioni	
iniziali	4.274.200.000				
variazioni in piu'	2.265.800.000	pagate	4.878.490.585		
variazioni in meno		da pagare	720.374.042	in piu'	
definitive	6.540.000.000	tot. impegnati	5.598.864.627	in meno	941.135.373

gestione residui passivi				totali	
residui iniz. esercizio	776.777.248			totale pagamenti	5.285.055.724
pagati	406.565.139				
rimasti da pagare	148.062.773	variazioni in piu'		totale residui passivi	
totali	554.627.912	variazioni in meno	222.149.336	a fine esercizio	868.436.815

gestione competenza					
previsioni		somme impegnate		differenza rispetto alle previsioni	
iniziali	1.391.000.000				
variazioni in piu'	440.000.000	pagate	792.259.149		
variazioni in meno	326.000.000	da pagare	304.563.326	in piu'	
definitive	1.505.000.000	tot. impegnati	1.096.822.475	in meno	408.177.525

gestione residui passivi				totali	
residui iniz. esercizio	861.771.212			totale pagamenti	1.093.348.315
pagati	301.089.166				
rimasti da pagare	302.140.738	variazioni in piu'		totale residui passivi	
totali	603.229.904	variazioni in meno	258.541.308	a fine esercizio	606.704.064

gestione competenza					
previsioni		somme impegnate		differenza rispetto alle previsioni	
iniziali	1.500.000.000				
variazioni in piu'	530.000.000	pagate	156.573.052		
variazioni in meno		da pagare	748.450.000	in piu'	
definitive	2.030.000.000	tot. impegnati	905.023.052	in meno	1.124.976.948

gestione residui passivi				totali	
residui iniz. esercizio	336.714.725			totale pagamenti	427.814.037
pagati	271.240.985				
rimasti da pagare	62.285.240	variazioni in piu'	6.639.800	totale residui passivi	
totali	333.526.225	variazioni in meno	9.828.300	a fine esercizio	810.735.240

gestione competenza					
previsioni		somme impegnate		differenza rispetto alle previsioni	
iniziali	440.000.000				
variazioni in piu'		pagate	238.453.563		
variazioni in meno		da pagare	77.703.120	in piu'	
definitive	440.000.000	tot. impegnati	316.156.683	in meno	123.843.317

gestione residui passivi				totali	
residui iniz. esercizio	107.658.576			totale pagamenti	245.540.317
pagati	7.086.754				
rimasti da pagare	2.955.000	variazioni in piu'		totale residui passivi	
totali	10.041.754	variazioni in meno	97.616.822	a fine esercizio	80.658.120

gestione competenza					
previsioni		somme impegnate		differenza rispetto alle previsioni	
iniziali	10.000.000				
variazioni in piu'	10.000.000	pagate	7.704.601		
variazioni in meno		da pagare	3.980.290	in piu'	
definitive	20.000.000	tot. impegnati	11.684.891	in meno	8.315.109

gestione residui passivi				totali	
residui iniz. esercizio	3.771.614			totale pagamenti	7.760.501
pagati	55.900				
rimasti da pagare	3.711.060	variazioni in piu'		totale residui passivi	
totali	3.766.960	variazioni in meno	4.654	a fine esercizio	7.691.350

gestione competenza					
previsioni		somme impegnate		differenza rispetto alle previsioni	
iniziali	1.755.000.000				
variazioni in piu'	1.500.000.000	pagate	2.496.009.531		
variazioni in meno	355.000.000	da pagare	143.979.381	in piu'	
definitive	2.900.000.000	tot. impegnati	2.639.988.912	in meno	260.011.088

gestione residui passivi				totali	
residui iniz. esercizio	341.597.287			totale pagamenti	2.765.508.107
pagati	269.498.576				
rimasti da pagare	36.640.225	variazioni in piu'		totale residui passivi	
totali	306.138.801	variazioni in meno	35.458.486	a fine esercizio	180.619.606

gestione competenza					
previsioni		somme impegnate		differenza rispetto alle previsioni	
iniziali	2.975.000.000				
variazioni in piu'		pagate	45.364.800		
variazioni in meno	2.675.000.000	da pagare	190.408.450	in piu'	
definitive	300.000.000	tot. impegnati	235.773.250	in meno	64.226.750

gestione residui passivi				totali	
residui iniz. esercizio	1.060.319.612			totale pagamenti	1.104.208.630
pagati	1.058.843.830				
rimasti da pagare	1.115.514	variazioni in piu'		totale residui passivi	
totali	1.059.959.344	variazioni in meno	360.268	a fine esercizio	191.523.964

gestione competenza					
previsioni		somme impegnate		differenza rispetto alle previsioni	
iniziali	2.988.600.000				
variazioni in piu'		pagate	906.376.616		
variazioni in meno	1.188.600.000	da pagare	861.172.929	in piu'	
definitive	1.800.000.000	tot. impegnati	1.767.549.545	in meno	32.450.455

gestione residui passivi				totali	
residui iniz. esercizio	986.762.162			totale pagamenti	1.165.218.611
pagati	258.841.995				
rimasti da pagare	361.409.777	variazioni in piu'		totale residui passivi	
totali	620.251.772	variazioni in meno	366.510.390	a fine esercizio	1.222.582.706

gestione competenza					
previsioni		somme impegnate		differenza rispetto alle previsioni	
iniziali	14.000.000.000				
variazioni in piu'		pagate	8.575.512.217		
variazioni in meno	2.325.000.000	da pagare	1.968.899.928	in piu'	
definitive	11.675.000.000	tot. impegnati	10.544.412.145	in meno	1.130.587.855

gestione residui passivi				totali	
residui iniz. esercizio	3.512.757.140			totale pagamenti	12.023.357.694
pagati	3.447.845.477				
rimasti da pagare	59.982.210	variazioni in piu'		totale residui passivi	
totali	3.507.827.687	variazioni in meno	4.929.453	a fine esercizio	2.028.882.138

gestione competenza					
previsioni		somme impegnate		differenza rispetto alle previsioni	
iniziali	166.508.096.270				
variazioni in piu'	31.034.503.730	pagate	113.324.012.614		
variazioni in meno	18.845.600.000	da pagare	53.215.631.705	in piu'	
definitive	178.697.000.000	tot. impegnati	166.539.644.319	in meno	12.157.355.681

gestione residui passivi				totali	
residui iniz. esercizio	63.590.731.667			totale pagamenti	152.878.347.953
pagati	39.554.335.339				
rimasti da pagare	10.855.475.227	variazioni in piu'	87.736.355	totale residui passivi	
totali	50.409.810.566	variazioni in meno	13.268.657.456	a fine esercizio	64.071.106.932

gestione competenza					
previsioni		somme impegnate		differenza rispetto alle previsioni	
iniziali	5.000.000				
variazioni in piu'		pagate			
variazioni in meno		da pagare		in piu'	
definitive	5.000.000	tot. impegnati		in meno	5.000.000

gestione residui passivi				totali	
residui iniz. esercizio				totale pagamenti	
pagati					
rimasti da pagare		variazioni in piu'		totale residui passivi	
totali		variazioni in meno		a fine esercizio	

gestione competenza					
previsioni		somme impegnate		differenza rispetto alle previsioni	
iniziali	130.000.000				
variazioni in piu'	20.000.000	pagate	115.753.899		
variazioni in meno		da pagare		in piu'	
definitive	150.000.000	tot. impegnati	115.753.899	in meno	34.246.101

gestione residui passivi				totali	
residui iniz. esercizio	132.614			totale pagamenti	115.753.899
pagati					
rimasti da pagare	132.614	variazioni in piu'		totale residui passivi	
totali	132.614	variazioni in meno		a fine esercizio	132.614

g e s t i o n e c o m p e t e n z a

previsioni		somme impegnate		differenza rispetto alle previsioni	
iniziali	5.000.000	pagate		in piu'	
variazioni in piu'		da pagare		in meno	5.000.000
variazioni in meno		tot. impegnati			
definitive	5.000.000				

g e s t i o n e r e s i d u i p a s s i v i

residui iniz. esercizio		totale pagamenti	
pagati			
rimasti da pagare		variazioni in piu'	totale residui passivi
totali		variazioni in meno	a fine esercizio

t o t a l i

gestione competenza					
previsioni		somme impegnate		differenza rispetto alle previsioni	
iniziali	140.000.000				
variazioni in piu'	20.000.000	pagate	115.753.899		
variazioni in meno		da pagare		in piu'	
definitive	160.000.000	tot. impegnati	115.753.899	in meno	44.246.101

gestione residui passivi				totali	
residui iniz. esercizio	132.614			totale pagamenti	115.753.899
pagati					
rimasti da pagare	132.614	variazioni in piu'		totale residui passivi	
totali	132.614	variazioni in meno		a fine esercizio	132.614

gestione competenza					
previsioni		somme impegnate		differenza rispetto alle previsioni	
iniziali	105.000.000				
variazioni in piu'		pagate	2.910.106		
variazioni in meno		da pagare	55.620	in piu'	
definitive	105.000.000	tot. impegnati	2.965.726	in meno	102.034.274

gestione residui passivi				totali	
residui iniz. esercizio	10.234.775			totale pagamenti	2.910.106
pagati					
rimasti da pagare		variazioni in piu'		totale residui passivi	
totali		variazioni in meno	10.234.775	a fine esercizio	55.620

gestione competenza			
previsioni		somme impegnate	differenza rispetto alle previsioni
iniziali	1.500.000.000		
variazioni in piu'		pagate	
variazioni in meno	1.500.000.000	da pagare	in piu'
definitive		tot. impegnati	in meno

gestione residui passivi			
			totali
residui iniz. esercizio			totale pagamenti
pagati			
rimasti da pagare		variazioni in piu'	totale residui passivi
totali		variazioni in meno	a fine esercizio

g e s t i o n e c o m p e t e n z a

previsioni		somme impegnate		differenza rispetto alle previsioni	
iniziali	1.605.000.000				
variazioni in piu'		pagate	2.910.106		
				in piu'	102.034.274
variazioni in meno	1.500.000.000	da pagare	55.620		
definitive	105.000.000	tot. impegnati	2.965.726	in meno	

g e s t i o n e r e s i d u i p a s s i v i

t o t a l i

residui iniz. esercizio	10.234.775			totale pagamenti	2.910.106
pagati					
rimasti da pagare		variazioni in piu'		totale residui passivi	
totali		variazioni in meno	10.234.775	a fine esercizio	55.620

gestione competenza					
previsioni		somme impegnate		differenza rispetto alle previsioni	
iniziali	25.000.000				
variazioni in piu'		pagate	6.023.714		
variazioni in meno		da pagare	252.718	in piu'	
definitive	25.000.000	tot. impegnati	6.276.432	in meno	18.723.568

gestione residui passivi				totali	
residui iniz. esercizio	4.483.353			totale pagamenti	10.317.199
pagati	4.293.485				
rimasti da pagare	748	variazioni in piu'		totale residui passivi	
totali	4.294.233	variazioni in meno	189.120	a fine esercizio	253.466

gestione competenza					
previsioni		somme impegnate		differenza rispetto alle previsioni	
iniziali	8.000.000.000				
variazioni in piu'		pagate			
variazioni in meno		da pagare		in piu'	
definitive	8.000.000.000	tot. impegnati		in meno	8.000.000.000

gestione residui passivi			totali
residui iniz. esercizio			totale pagamenti
pagati			
rimasti da pagare		variazioni in piu'	totale residui passivi
totali		variazioni in meno	a fine esercizio

gestione competenza			
previsioni		somme impegnate	differenza rispetto alle previsioni
iniziali	1.750.000.000		
variazioni in piu'		pagate	
variazioni in meno		da pagare	in piu'
definitive	1.750.000.000	tot. impegnati	in meno 1.750.000.000

gestione residui passivi			totali
residui iniz. esercizio			totale pagamenti
pagati			
rimasti da pagare		variazioni in piu'	totale residui passivi
totali		variazioni in meno	a fine esercizio

gestione competenza				differenza rispetto alle previsioni	
previsioni		somme impegnate			
iniziali	10.000.000				
variazioni in piu'		pagate			
variazioni in meno		da pagare		in piu'	
definitive	10.000.000	tot. impegnati		in meno	10.000.000

gestione residui passivi				totali	
residui iniz. esercizio				totale pagamenti	
pagati					
rimasti da pagare		variazioni in piu'		totale residui passivi	
totali		variazioni in meno		a fine esercizio	

gestione competenza					
previsioni		somme impegnate		differenza rispetto alle previsioni	
iniziali	9.785.000.000				
variazioni in piu'		pagate	6.023.714		
variazioni in meno		da pagare	252.718	in piu'	
definitive	9.785.000.000	tot. impegnati	6.276.432	in meno	9.778.723.568

gestione residui passivi				totali	
residui iniz. esercizio	4.483.353			totale pagamenti	10.317.199
pagati	4.293.485				
rimasti da pagare	748	variazioni in piu'		totale residui passivi	
totali	4.294.233	variazioni in meno	189.120	a fine esercizio	253.466

gestione competenza					
previsioni		somme impegnate		differenza rispetto alle previsioni	
iniziali	375.969.191.070				
variazioni in piu'	33.494.503.730	pagate	296.464.429.383		
variazioni in meno	23.898.100.000	da pagare	64.619.486.742	in piu'	
definitive	385.565.594.800	tot. impegnati	361.083.916.125	in meno	24.481.678.675

gestione residui passivi				totali	
residui iniz. esercizio	76.806.234.778			totale pagamenti	343.387.035.215
pagati	46.922.605.832				
rimasti da pagare	14.976.307.796	variazioni in piu'	101.291.268	totale residui passivi	
totali	61.898.913.628	variazioni in meno	15.008.612.418	a fine esercizio	79.595.794.538

gestione competenza					
previsioni		somme impegnate		differenza rispetto alle previsioni	
iniziali	8.000.000.000				
variazioni in piu'		pagate			
variazioni in meno	3.000.000.000	da pagare	82.467.000	in piu'	
definitive	5.000.000.000	tot. impegnati	82.467.000	in meno	4.917.533.000

gestione residui passivi				totali	
residui iniz. esercizio				totale pagamenti	
pagati					
rimasti da pagare		variazioni in piu'		totale residui passivi	
totali		variazioni in meno		a fine esercizio	82.467.000

gestione competenza					
previsioni		somme impegnate		differenza rispetto alle previsioni	
iniziali	4.370.000.000				
variazioni in piu'	3.795.000.000	pagate	581.643.433		
variazioni in meno		da pagare	6.250.066.947	in piu'	
definitive	8.165.000.000	tot. impegnati	6.831.710.380	in meno	1.333.289.620

gestione residui passivi				totali	
residui iniz. esercizio	9.280.190.563			totale pagamenti	5.872.201.224
pagati	5.290.557.791				
rimasti da pagare	3.973.699.295	variazioni in piu'	7.372.002	totale residui passivi	
totali	9.264.257.086	variazioni in meno	23.305.479	a fine esercizio	10.223.766.242

gestione competenza					
previsioni		somme impegnate		differenza rispetto alle previsioni	
iniziali	6.500.000.000				
variazioni in piu'	200.000.000	pagate	119.417.425		
variazioni in meno	2.790.000.000	da pagare	3.179.859.195	in piu'	
definitive	3.910.000.000	tot. impegnati	3.299.276.620	in meno	610.723.380

gestione residui passivi				totali	
residui iniz. esercizio	29.898.201.946			totale pagamenti	14.303.570.474
pagati	14.184.153.049				
rimasti da pagare	15.714.048.897	variazioni in piu'		totale residui passivi	
totali	29.898.201.946	variazioni in meno		a fine esercizio	18.893.908.092

g e s t i o n e c o m p e t e n z a

previsioni		somme impegnate		differenza rispetto alle previsioni	
iniziali	350.000.000				
variazioni in piu'		pagate			
variazioni in meno		da pagare		in piu'	
definitive	350.000.000	tot. impegnati		in meno	350.000.000

g e s t i o n e r e s i d u i p a s s i v i

residui iniz. esercizio	11.445.000		
pagati			
rimasti da pagare	11.445.000	variazioni in piu'	
totali	11.445.000	variazioni in meno	

t o t a l i

totale pagamenti	
totale residui passivi	
a fine esercizio	11.445.000

gestione competenza					
previsioni		somme impegnate		differenza rispetto alle previsioni	
iniziali	19.220.000.000				
variazioni in piu'	3.995.000.000	pagate	701.060.858		
variazioni in meno	5.790.000.000	da pagare	9.512.393.142	in piu'	
definitive	17.425.000.000	tot. impegnati	10.213.454.000	in meno	7.211.546.000
gestione residui passivi				**totali**	
residui iniz. esercizio	39.189.837.509			totale pagamenti	20.175.771.698
pagati	19.474.710.840				
rimasti da pagare	19.699.193.192	variazioni in piu'	7.372.002	totale residui passivi	
totali	39.173.904.032	variazioni in meno	23.305.479	a fine esercizio	29.211.586.334

gestione competenza					
previsioni		somme impegnate		differenza rispetto alle previsioni	
iniziali	38.863.808.930				
variazioni in piu'	30.803.191.070	pagate	7.925.537.599		
variazioni in meno		da pagare	33.177.625.189	in piu'	
definitive	69.667.000.000	tot. impegnati	41.103.162.788	in meno	28.563.837.212

gestione residui passivi				totali	
residui iniz. esercizio	152.535.691.121			totale pagamenti	71.892.367.185
pagati	63.966.829.586				
rimasti da pagare	81.310.740.615	variazioni in piu'		totale residui passivi	
totali	145.277.570.201	variazioni in meno	7.258.120.920	a fine esercizio	114.488.365.804

gestione competenza					
previsioni		somme impegnate		differenza rispetto alle previsioni	
iniziali	7.327.000.000				
variazioni in piu'	219.000.000	pagate	323.164.194		
variazioni in meno	1.319.000.000	da pagare	2.384.769.602	in piu'	
definitive	6.227.000.000	tot. impegnati	2.707.933.796	in meno	3.519.066.204
gestione residui passivi				**totali**	
residui iniz. esercizio	11.207.624.380			totale pagamenti	2.930.325.366
pagati	2.607.161.172				
rimasti da pagare	8.555.247.735	variazioni in piu'		totale residui passivi	
totali	11.162.408.907	variazioni in meno	45.215.473	a fine esercizio	10.940.017.337

gestione competenza					
previsioni		somme impegnate		differenza rispetto alle previsioni	
iniziali					
variazioni in piu'	50.000.000	pagate			
variazioni in meno		da pagare	48.477.365	in piu'	
definitive	50.000.000	tot. impegnati	48.477.365	in meno	1.522.635

gestione residui passivi				totali	
residui iniz. esercizio	791.676.821			totale pagamenti	269.086.476
pagati	269.086.476				
rimasti da pagare	521.489.200	variazioni in piu'		totale residui passivi	
totali	790.575.676	variazioni in meno	1.101.145	a fine esercizio	569.966.565

gestione competenza					
previsioni		somme impegnate		differenza rispetto alle previsioni	
iniziali	25.000.000				
variazioni in piu'		pagate	1.785.000		
variazioni in meno		da pagare	4.980.500	in piu'	
definitive	25.000.000	tot. impegnati	6.765.500	in meno	18.234.500

gestione residui passivi				totali	
residui iniz. esercizio				totale pagamenti	1.785.000
pagati					
rimasti da pagare		variazioni in piu'		totale residui passivi	
totali		variazioni in meno		a fine esercizio	4.980.500

gestione competenza					
previsioni		somme impegnate		differenza rispetto alle previsioni	
iniziali	500.000.000				
variazioni in piu'	350.000.000	pagate	439.192.125		
variazioni in meno		da pagare	186.328.823	in piu'	
definitive	850.000.000	tot. impegnati	625.520.948	in meno	224.479.052

gestione residui passivi				totali	
residui iniz. esercizio	467.074.141			totale pagamenti	866.541.990
pagati	427.349.865				
rimasti da pagare	35.134.851	variazioni in piu'	1.835.726	totale residui passivi	
totali	462.484.716	variazioni in meno	6.425.151	a fine esercizio	221.463.674

gestione competenza					
previsioni		somme impegnate		differenza rispetto alle previsioni	
iniziali	46.715.808.930				
variazioni in piu'	31.422.191.070	pagate	8.689.678.918		
variazioni in meno	1.319.000.000	da pagare	35.802.181.479	in piu'	
definitive	76.819.000.000	tot. impegnati	44.491.860.397	in meno	32.327.139.603

gestione residui passivi				totali	
residui iniz. esercizio	165.002.066.463			totale pagamenti	75.960.106.017
pagati	67.270.427.099				
rimasti da pagare	90.422.612.401	variazioni in piu'	1.835.726	totale residui passivi	
totali	157.693.039.500	variazioni in meno	7.310.862.689	a fine esercizio	126.224.793.880

gestione competenza					
previsioni		somme impegnate		differenza rispetto alle previsioni	
iniziali	4.100.000.000				
variazioni in piu'		pagate			
variazioni in meno		da pagare		in piu'	
definitive	4.100.000.000	tot. impegnati		in meno	4.100.000.000

gestione residui passivi				totali	
residui iniz. esercizio				totale pagamenti	
pagati					
rimasti da pagare		variazioni in piu'		totale residui passivi	
totali		variazioni in meno		a fine esercizio	

gestione competenza					
previsioni		somme impegnate		differenza rispetto alle previsioni	
iniziali	2.100.000.000				
variazioni in piu'		pagate			
variazioni in meno		da pagare		in piu'	
definitive	2.100.000.000	tot. impegnati		in meno	2.100.000.000
gestione residui passivi				**totali**	
residui iniz. esercizio				totale pagamenti	
pagati					
rimasti da pagare		variazioni in piu'		totale residui passivi	
totali		variazioni in meno		a fine esercizio	

rendiconto finanziario spese

capitolo num. 143 codice 2.10.03 descrizione : Acquisto di titoli emessi o garantiti dallo stato ed assimilati

gestione competenza		
previsioni	somme impegnate	differenza rispetto alle previsioni
iniziali		
variazioni in piu'	pagate	
variazioni in meno	da pagare	in piu'
definitive	tot. impegnati	in meno

gestione residui passivi		totali
residui iniz. esercizio		totale pagamenti
pagati		
rimasti da pagare	variazioni in piu'	totale residui passivi
totali	variazioni in meno	a fine esercizio

gestione competenza		
previsioni	somme impegnate	differenza rispetto alle previsioni
iniziali		
variazioni in piu'	pagate	
variazioni in meno	da pagare	in piu'
definitive	tot. impegnati	in meno
gestione residui passivi		**totali**
residui iniz. esercizio		totale pagamenti
pagati		
rimasti da pagare	variazioni in piu'	totale residui passivi
totali	variazioni in meno	a fine esercizio

gestione competenza				differenza rispetto alle previsioni	
previsioni		somme impegnate			
iniziali	6.200.000.000				
variazioni in piu'		pagate			
variazioni in meno		da pagare		in piu'	
definitive	6.200.000.000	tot. impegnati		in meno	6.200.000.000

gestione residui passivi			totali	
residui iniz. esercizio			totale pagamenti	
pagati				
rimasti da pagare		variazioni in piu'	totale residui passivi	
totali		variazioni in meno	a fine esercizio	

gestione competenza					
previsioni		somme impegnate		differenza rispetto alle previsioni	
iniziali	100.000.000				
variazioni in piu'		pagate			
variazioni in meno	10.000.000	da pagare		in piu'	
definitive	90.000.000	tot. impegnati		in meno	90.000.000
gestione residui passivi				**totali**	
residui iniz. esercizio				totale pagamenti	
pagati					
rimasti da pagare		variazioni in piu'		totale residui passivi	
totali		variazioni in meno		a fine esercizio	

gestione competenza
previsioni
iniziali
variazioni in piu'
variazioni in meno
definitive
somme impegnate
pagate
da pagare
tot. impegnati
differenza rispetto alle previsioni
in piu'
in meno
gestione residui passivi
totali
residui iniz. esercizio
pagati
rimasti da pagare
totali
totale pagamenti
totale residui passivi
a fine esercizio
variazioni in piu'
variazioni in meno

gestione competenza					
previsioni		somme impegnate		differenza rispetto alle previsioni	
iniziali	10.000.000				
variazioni in piu'	10.000.000	pagate	1.580.000		
variazioni in meno		da pagare		in piu'	
definitive	20.000.000	tot. impegnati	1.580.000	in meno	18.420.000

gestione residui passivi				totali	
residui iniz. esercizio				totale pagamenti	1.580.000
pagati					
rimasti da pagare		variazioni in piu'		totale residui passivi	
totali		variazioni in meno		a fine esercizio	

gestione competenza

previsioni	somme impegnate	differenza rispetto alle previsioni
iniziali		
variazioni in piu'	pagate	
variazioni in meno	da pagare	in piu'
definitive	tot. impegnati	in meno

gestione residui passivi

totali

residui iniz. esercizio	totale pagamenti
pagati	
rimasti da pagare	variazioni in piu'
totali	variazioni in meno

totale residui passivi
a fine esercizio

gestione competenza					
previsioni		somme impegnate		differenza rispetto alle previsioni	
iniziali	110.000.000				
variazioni in piu'	10.000.000	pagate	1.580.000		
variazioni in meno	10.000.000	da pagare		in piu'	
definitive	110.000.000	tot. impegnati	1.580.000	in meno	108.420.000

gestione residui passivi				totali	
residui iniz. esercizio				totale pagamenti	1.580.000
pagati					
rimasti da pagare		variazioni in piu'		totale residui passivi	
totali		variazioni in meno		a fine esercizio	

gestione competenza

previsioni		somme impegnate		differenza rispetto alle previsioni	
iniziali	72.245.808.930				
variazioni in piu'	35.427.191.070	pagate	9.392.319.776		
variazioni in meno	7.119.000.000	da pagare	45.314.574.621	in piu'	
definitive	100.554.000.000	tot. impegnati	54.706.894.397	in meno	45.847.105.603

gestione residui passivi

				totali	
residui iniz. esercizio	204.191.903.972			totale pagamenti	96.137.457.715
pagati	86.745.137.939				
rimasti da pagare	110.121.805.593	variazioni in piu'	9.207.728	totale residui passivi	
totali	196.866.943.532	variazioni in meno	7.334.168.168	a fine esercizio	155.436.380.214

g e s t i o n e c o m p e t e n z a

previsioni		somme impegnate		differenza rispetto alle previsioni	
iniziali	36.000.000.000				
variazioni in piu'		pagate	24.502.744.476		
variazioni in meno		da pagare	10.634.937.226	in piu'	
definitive	36.000.000.000	tot. impegnati	35.137.681.702	in meno	862.318.298

g e s t i o n e r e s i d u i p a s s i v i

				totali	
residui iniz. esercizio	11.212.431.700			totale pagamenti	35.715.176.176
pagati	11.212.431.700				
rimasti da pagare		variazioni in piu'		totale residui passivi	
totali	11.212.431.700	variazioni in meno		a fine esercizio	10.634.937.226

rendiconto finanziario spese

capitolo num. 212 codice 4.17.02 descrizione : Ritenute previdenziali ed assistenziali

gestione competenza					
previsioni		somme impegnate		differenza rispetto alle previsioni	
iniziali	14.400.000.000				
variazioni in piu'		pagate	7.426.547.791		
variazioni in meno		da pagare	3.198.928.240	in piu'	
definitive	14.400.000.000	tot. impegnati	10.625.476.031	in meno	3.774.523.969

gestione residui passivi				totali	
residui iniz. esercizio	3.358.790.514			totale pagamenti	10.785.338.305
pagati	3.358.790.514				
rimasti da pagare		variazioni in piu'		totale residui passivi	
totali	3.358.790.514	variazioni in meno		a fine esercizio	3.198.928.240

rendiconto finanziario spese

capitolo num. 213 codice 4.17.03 descrizione : Ritenute diverse

gestione competenza					
previsioni		somme impegnate		differenza rispetto alle previsioni	
iniziali	1.200.000.000				
variazioni in piu'		pagate	610.191.505		
variazioni in meno		da pagare	238.587.381	in piu'	
definitive	1.200.000.000	tot. impegnati	848.778.886	in meno	351.221.114

gestione residui passivi				totali	
residui iniz. esercizio	248.449.337			totale pagamenti	858.640.842
pagati	248.449.337				
rimasti da pagare		variazioni in piu'		totale residui passivi	
totali	248.449.337	variazioni in meno		a fine esercizio	238.587.381

rendiconto finanziario spese

capitolo num. 214 codice 4.17.04 descrizione : Trattenute a favore di terzi

gestione competenza					
previsioni		somme impegnate		differenza rispetto alle previsioni	
iniziali	6.000.000.000				
variazioni in piu'		pagate	4.756.251.545		
variazioni in meno		da pagare	21.170.078	in piu'	
definitive	6.000.000.000	tot. impegnati	4.777.421.623	in meno	1.222.578.377

gestione residui passivi				totali	
residui iniz. esercizio	14.463.082			totale pagamenti	4.765.785.085
pagati	9.533.540				
rimasti da pagare	4.929.542	variazioni in piu'		totale residui passivi	
totali	14.463.082	variazioni in meno		a fine esercizio	26.099.620

rendiconto finanziario spese

capitolo num. 215 codice 4.17.05 descrizione : Anticipo di somme per conto terzi.

gestione competenza					
previsioni		somme impegnate		differenza rispetto alle previsioni	
iniziali	600.000.000				
variazioni in piu'		pagate			
variazioni in meno		da pagare		in piu'	
definitive	600.000.000	tot. impegnati		in meno	600.000.000
gestione residui passivi				**totali**	
residui iniz. esercizio				totale pagamenti	
pagati					
rimasti da pagare		variazioni in piu'		totale residui passivi	
totali		variazioni in meno		a fine esercizio	

rendiconto finanziario spese

capitolo num. 216 codice 4.17.06 descrizione : Partite in sospeso

gestione competenza					
previsioni		somme impegnate		differenza rispetto alle previsioni	
iniziali	1.200.000.000				
variazioni in piu'		pagate	82.152.847		
variazioni in meno		da pagare	8.948.512	in piu'	
definitive	1.200.000.000	tot. impegnati	91.101.359	in meno	1.108.898.641

gestione residui passivi				totali	
residui iniz. esercizio	78.937.155			totale pagamenti	82.152.847
pagati					
rimasti da pagare	75.645.308	variazioni in piu'		totale residui passivi	
totali	75.645.308	variazioni in meno	3.291.847	a fine esercizio	84.593.820

rendiconto finanziario spese

capitolo num. 217 codice 4.17.07 descrizione : Anticipazioni ai Funzionari delegati.

gestione competenza					
previsioni		somme impegnate		differenza rispetto alle previsioni	
iniziali	12.000.000.000				
variazioni in piu'		pagate	9.029.659.544		
variazioni in meno		da pagare		in piu'	
definitive	12.000.000.000	tot. impegnati	9.029.659.544	in meno	2.970.340.456

gestione residui passivi				totali	
residui iniz. esercizio				totale pagamenti	9.029.659.544
pagati					
rimasti da pagare		variazioni in piu'		totale residui passivi	
totali		variazioni in meno		a fine esercizio	

rendiconto finanziario spese

capitolo num. 218 codice 4.17.08 descrizione : Anticipazioni al Cassiere centrale.

gestione competenza					
previsioni		somme impegnate		differenza rispetto alle previsioni	
iniziali	1.200.000.000				
variazioni in piu'		pagate	875.000.000		
variazioni in meno		da pagare		in piu'	
definitive	1.200.000.000	tot. impegnati	875.000.000	in meno	325.000.000
gestione residui passivi				**totali**	
residui iniz. esercizio				totale pagamenti	875.000.000
pagati					
rimasti da pagare		variazioni in piu'		totale residui passivi	
totali		variazioni in meno		a fine esercizio	

rendiconto finanziario spese

capitolo num. codice 4.17. descrizione : t o t a l e c a t e g o r i a 17

g e s t i o n e c o m p e t e n z a

previsioni		somme impegnate		differenza rispetto alle previsioni	
iniziali	72.600.000.000				
variazioni in piu'		pagate	47.282.547.708		
variazioni in meno		da pagare	14.102.571.437	in piu'	
definitive	72.600.000.000	tot. impegnati	61.385.119.145	in meno	11.214.880.855

g e s t i o n e r e s i d u i p a s s i v i

residui iniz. esercizio	14.913.071.788			totale pagamenti	62.111.752.799
pagati	14.829.205.091				
rimasti da pagare	80.574.850	variazioni in piu'		totale residui passivi	
totali	14.909.779.941	variazioni in meno	3.291.847	a fine esercizio	14.183.146.287

t o t a l i

rendiconto finanziario spese

capitolo num. codice 4. . descrizione : t o t a l e t i t o l o

g e s t i o n e c o m p e t e n z a					
previsioni		somme impegnate		differenza rispetto alle previsioni	
iniziali	72.600.000.000				
variazioni in piu'		pagate	47.282.547.708		
variazioni in meno		da pagare	14.102.571.437	in piu'	
definitive	72.600.000.000	tot. impegnati	61.385.119.145	in meno	11.214.880.855

g e s t i o n e r e s i d u i p a s s i v i				t o t a l i	
residui iniz. esercizio	14.913.071.788			totale pagamenti	62.111.752.799
pagati	14.829.205.091				
rimasti da pagare	80.574.850	variazioni in piu'		totale residui passivi	
totali	14.909.779.941	variazioni in meno	3.291.847	a fine esercizio	14.183.146.287

rendiconto finanziario spese

capitolo num. codice . . descrizione : t o t a l e u s c i t e

g e s t i o n e c o m p e t e n z a					
previsioni		somme impegnate		differenza rispetto alle previsioni	
iniziali	520.815.000.000				
variazioni in piu'	68.921.694.800	pagate	353.139.296.867		
variazioni in meno	31.017.100.000	da pagare	124.036.632.800	in piu'	
definitive	558.719.594.800	tot. impegnati	477.175.929.667	in meno	81.543.665.133

g e s t i o n e r e s i d u i p a s s i v i				t o t a l i	
residui iniz. esercizio	295.911.210.538			totale pagamenti	501.636.245.729
pagati	148.496.948.862				
rimasti da pagare	125.178.688.239	variazioni in piu'	110.498.996	totale residui passivi	
totali	273.675.637.101	variazioni in meno	22.346.072.433	a fine esercizio	249.215.321.039

rendiconto finanziario spese

capitolo num. codice . . descrizione : Disavanzo di amministrazione

gestione competenza		
previsioni	somme impegnate	differenza rispetto alle previsioni
iniziali		
variazioni in piu'	pagate	
variazioni in meno	da pagare	in piu'
definitive	tot. impegnati	in meno
gestione residui passivi		**totali**
residui iniz. esercizio		totale pagamenti
pagati		
rimasti da pagare	variazioni in piu'	totale residui passivi
totali	variazioni in meno	a fine esercizio

rendiconto finanziario spese

capitolo num. codice . . descrizione : Avanzo di amministrazione al netto del riaccertamento residui.

gestione competenza			
previsioni		somme impegnate	differenza rispetto alle previsioni
iniziali			
variazioni in piu'		pagate	
variazioni in meno		da pagare	in piu'
definitive		tot. impegnati 76.363.657.872	in meno

gestione residui passivi			totali
residui iniz. esercizio			totale pagamenti
pagati			
rimasti da pagare		variazioni in piu'	totale residui passivi
totali		variazioni in meno	a fine esercizio

rendiconto finanziario spese

capitolo num. codice . . descrizione : Avanzo di cassa

gestione competenza		
previsioni	somme impegnate	differenza rispetto alle previsioni
iniziali		
variazioni in piu'	pagate	
variazioni in meno	da pagare	in piu'
definitive	tot. impegnati	in meno
gestione residui passivi		**totali**
residui iniz. esercizio		totale pagamenti 196.530.632.803
pagati		
rimasti da pagare	variazioni in piu'	totale residui passivi
totali	variazioni in meno	a fine esercizio

rendiconto finanziario spese

capitolo num. codice . . descrizione : t o t a l e g e n e r a l e

g e s t i o n e c o m p e t e n z a		
previsioni	somme impegnate	differenza rispetto alle previsioni
iniziali		
variazioni in piu'	pagate	
variazioni in meno	da pagare	in piu'
definitive	tot. impegnati 553.539.587.539	in meno
g e s t i o n e r e s i d u i p a s s i v i		**t o t a l i**
residui iniz. esercizio		totale pagamenti 698.166.878.532
pagati		
rimasti da pagare	variazioni in piu'	totale residui passivi
totali	variazioni in meno	a fine esercizio

STATO PATRIMONIALE

PAGINA BIANCA

SITUAZIONE PATRIMONIALE AL 31 DICEMBRE 1989

Allegato F

1

Num. conti	ATTIVITA'	Consistenze		Differenze		Num. conti	PASSIVITA'	Consistenze		Differenze	
		al 1/1/89	al 31/12/89	in piu'	in meno			al 1/1/89	al 31/12/89	in piu'	in meno
	DISPONIBILITA' LIQUIDE						DEBITI DI TESORERIA				
	Banche	0	0	0	0		Anticip. del Cassiere	0	0	0	0
	Conti correnti postali	0	0	0	0		Scoperto di c/c	0	0	0	0
	Tesoreria Provinciale	225.088.852.232	196.530.632.803	0	28.558.219.429		DEBITI BANCARI E FINANZIARI				
							Mutui ed anticipazioni passive	0	0	0	0
							Obblig.in circolazione	0	0	0	0
							Debiti diversi bancarie e finanziari	0	0	0	0
		225.088.852.232	196.530.632.803	0	28.558.219.429			0	0	0	0
	RESIDUI ATTIVI	130.026.809.022	151.190.014.598	21.163.205.576	0		RESIDUI PASSIVI	295.911.210.538	249.215.321.039	0	46.695.889.499
	CREDITI BANCARI E FINANZIARI						RIMANENZE PASSIVE DI ESERCIZI	0	0	0	0
	Depositi vincolati	0	0	0	0						
	Mutui ed anticipazioni attive	0	0	0	0						
	Depositi cauzionali	3.550.000	5.130.000	1.580.000	0						

SITUAZIONE PATRIMONIALE AL 31 DICEMBRE 1 9 8 9

Allegato F

2

Num. conti	ATTIVITA'	Consistenze		Differenze		Num. conti	PASSIVITA'	Consistenze		Differenze	
		al 1/1/89	al 31/12/89	in piu'	in meno			al 1/1/89	al 31/12/89	in piu'	in meno
	Crediti diversi bancari e finanziari	0	0	0	0		Risconti passivi	0	0	0	0
		130.030.359.022	151.195.144.598	21.164.785.576	0			295.911.210.538	249.215.321.039	0	46.695.889.499
	RIMANENZE ATTIVE D' ESERCIZIO						FONDI DI ACCANTONAMENTI VARI				
	Rimanenze di prodotti e materiali di consumo	0	0	0	0		Fondo liquidazione indennita' anzianita' personale	0	0	0	0
	Rimanenze diverse	0	0	0	0						
		0	0	0	0			0	0	0	0
	INVESTIMENTI MOBILIARI						POSTE RETTIFICATE DELL' ATTIVO				
	Partecipaz. azionarie	0	0	0	0		Fondo svalutaz.crediti	0	0	0	0
	Conferimenti e quote in altri enti	0	0	0	0		Fondo svalutazione titoli e partecipaz.	0	0	0	0
	Titoli emessi dallo Stato ed assimilati	0	0	0	0		Fondo ammortamento immobili	13.178.344.799	14.127.501.246	949.156.447	0
							Fondo ammortamento impianti, attrezzature e macchinari	22.960.622.343	37.711.911.720	14.812.509.466	61.220.089

SITUAZIONE PATRIMONIALE AL 31 DICEMBRE 1 9 8 9

Allegato F

3

Num. conti	ATTIVITA'	Consistenze		Differenze		Num. conti	PASSIVITA'	Consistenze		Differenze	
		al 1/1/89	al 31/12/89	in piu'	in meno			al 1/1/89	al 31/12/89	in piu'	in meno
							Fondo ammortamento automezzi, mobili e macchinari d'ufficio	4.536.019.603	6.536.217.011	2.142.046.785	141.849.377
		0	0	0	0			40.674.986.745	58.375.629.977	17.903.712.698	203.069.466
	IMMOBILI										
	Edifici	31.344.253.139	31.426.720.139	82.467.000	0						
	Costruzioni in corso	60.618.038.194	70.733.091.717	10.130.987.000	15.933.477						
	Diritti reali	11.445.000	11.445.000	0	0						
		91.973.736.333	102.171.256.856	10.213.454.000	15.933.477						
	IMMOBILIZZAZIONI TECNICHE										
	Impianti, apparecch., apparati, attrezzature e macchinari	332.022.864.043	368.375.460.671	43.811.096.584	7.458.499.956						
	Automezzi	2.252.168.218	2.203.060.689	55.242.865	104.350.394						
	Mobili e macchine d'ufficio	6.404.564.838	6.919.787.619	625.520.948	110.298.167						
		340.679.597.099	377.498.308.979	44.491.860.397	7.673.148.517						

SITUAZIONE PATRIMONIALE AL 31 DICEMBRE 1989

Allegato F

4

Num. conti	ATTIVITA'	Consistenze		Differenze		Num. conti	PASSIVITA'	Consistenze		Differenze	
		al 1/1/89	al 31/12/89	in piu'	in meno			al 1/1/89	al 31/12/89	in piu'	in meno
	ALTRI CONTI PLURIENNALI										
	Costi e perdite emissione obbligazioni	0	0	0	0						
	Conti pluriennali diversi	0	0	0	0						
		0	0	0	0						
	Totale attivita'	787.772.544.686	827.395.343.236	75.870.099.973	36.247.301.423		Totale passivita'	336.586.197.283	307.590.951.016	17.903.712.698	46.898.958.965
	DEFICIT PATRIMONIALE	0	0	0	0		PATRIMONIO NETTO	451.186.347.403	519.804.392.220	68.618.044.817	0
	Disavanzo economico esercizi precedenti	0	0	0	0		Avanzo economico esercizi precedenti	451.186.347.403	451.186.347.403	0	0
	Disavanzo economico dell'esercizio	0	0	0	0		Avanzo economico dell'esercizio	0	68.618.044.817	68.618.044.817	0
	Totale a pareggio	787.772.544.686	827.395.343.236	75.870.099.973	36.247.301.423		Totale a pareggio	787.772.544.686	827.395.343.236	86.521.757.515	46.898.958.965

SITUAZIONE PATRIMONIALE AL 31 DICEMBRE 1 9 8 9

Allegato F

5

Num. conti	ATTIVITA'	Consistenze		Differenze		Num. conti	PASSIVITA'	Consistenze		Differenze	
		al 1/1/89	al 31/12/89	in piu'	in meno			al 1/1/89	al 31/12/89	in piu'	in meno
	CONTI D' ORDINE	46.057.577.412	70.057.577.412	24.000.000.000	0		CONTI D' ORDINE	46.057.577.412	70.057.577.412	24.000.000.000	0
							BENI DELLO STATO	0	0	0	0
	VALORI DI TERZI DEPOSITATI A CAUZIONE, A GARANZIA, ECC.	0	0	0	0		TERZI PER VALORI DEPOSITATI A CAUZIONE, A GARANZIA, ECC.	0	0	0	0
	CONTI DIVERSI	0	0	0	0		CONTI DIVERSI	0	0	0	0
		46.057.577.412	70.057.577.412	24.000.000.000	0			46.057.577.412	70.057.577.412	24.000.000.000	0

PAGINA BIANCA

CONTO ECONOMICO

PAGINA BIANCA

CONTO ECONOMICO PER L'ESERCIZIO 89

PARTE PRIMA

ENTRATE E SPESE CORRENTI

TITOLO	IMPORTO	TITOLO	IMPORTO
TITOLO I		TITOLO I	
ENTRATE ERARIALI DEVOLUTE DALLO STATO		SPESE CORRENTI	
		CATEGORIA 1°	
CATEGORIA 1°		SPESE PER GLI ORGANI DELLA AZIENDA	673.015.573
ENTRATE ERARIALI	187.049.921.383	CATEGORIA 2°	
TITOLO II		ONERI PER IL PERSONALE	190.287.360.992
ENTRATE DA SERVIZI		CATEGORIA 3°	
CATEGORIA 2°		ONERI PER IL PERSONALE IN QUIESCENZA	3.458.899.184
TARIFFE PER I SERVIZI		CATEGORIA 4°	
TITOLO III		SPESE PER L'ACQUISTO DI BENI DI CONSUMO	166.539.644.319
ENTRATE DERIVANTI DA TRASFERIMENTI CORRENTI			
CATEGORIA 3°		CATEGORIA 5°	
TRASFERIMENTI DELLO STATO	204.967.194.800	ONERI FINANZIARI	115.753.899
CATEGORIA 4°		CATEGORIA 6°	
TRASFERIMENTI DALLE REGIONI COMUNI PROVINCIE		POSTE CORRETTIVE E COMPENSATIVI	2.965.726
CATEGORIA 5°		CATEGORIA 7°	
TRASFERIMENTI DA ALTRI ENTI	395.375.083	SPESE NON CLASSIFICABILI IN ALTRE VOCI	6.276.432
TITOLO IV			
ENTRATE DIVERSE			
CATEGORIE 6°			
ENTRATE DERIVANTI DALLA VENDITA ECC.	1.024.385.893		
CATEGORIA 7°			
REDDITI E PROVENTI PATRIMONIALI	193.523.341		
CATEGORIA 8°			
POSTE CORRETTIVE E COMPENSATIVE	1.046.233.339		
CATEGORIA 9°			
ENTRATE NON CLASSIFICABILI	3.095.639		
TOTALI PARTE PRIMA	394.679.729.478	TOTALI PARTE PRIMA	361.083.916.125

PARTE SECONDA

COMPONENTI CHE NON DANNO LUOGO A MOVIMENTI FINANZIARI

	IMPORTO		IMPORTO
a) Entrate accertate in precedenti esercizi di prtinenza dell' esercizio		a) Spese di competenza dell'esercizio impegnate in precedenti esercizi	
b) Var. patrimoniali straord.		b) Ammortamenti e deperimenti	
-Sopravvenienze attive	38.270.288.200	-Immobili	949.156.447
-Insussistenze di passivo ...	22.235.573.437	-Impianti, attrezz. machinari	14.812.509.466
		-Automezzi, mobili, e macchine	2.142.046.785
		-Diversi	
	60.505.861.637		17.903.712.698
c) Spese impegnate nell'esercizio di competenza di successivi esercizi		c) svalutazioni, deprezzamenti	
		-Svalutazione crediti	
		-Svalutazione titoli	
		-Deprezzamento immobili , impianti, macchine	
		-Eliminazione impianti e altre immobilizzaz. non ammortizzati	161.052.088
		d) Accantonamenti per indennita' di fine rapporto ...	
		e) Var. patrimoniali straord.	
		-Sopravvenienze passive	
		-Insussistenze di attivo	7.418.865.387
		f) Entrate accertate nell' esercizio di pertinenza di successivi esercizi	
Totale parte seconda	60.505.861.637	Totale parte seconda	25.483.630.173
Totale generale	455.185.591.115	Totale generale	386.567.546.298
Disavanzo economico		Avanzo economico	68.618.044.817
Totale a pareggio	455.185.591.115	Totale a pareggio	455.185.591.115

SITUAZIONE AMMINISTRATIVA

PAGINA BIANCA

SITUAZIONE AMMINISTRATIVA 1989

Consistenza della cassa all'inizio dell'esercizio			L.	225.088.852.232
Riscossioni	in c/competenza.....	L. 385.718.619.349		
	in c/residui.....	L. 87.359.406.951	L.	473.078.026.300
Pagamenti	in c/competenza.....	L. 353.139.296.867		
	in c/residui.....	L. 148.496.948.862	L.	501.636.245.729
Consistenza della cassa alla fine dell'esercizio			L.	196.530.632.803
Residui attivi	degli esercizi precedenti	L. 42.573.497.124		
	dell'esercizio	L. 108.616.517.474	L.	151.190.014.598
Residui passivi	degli esercizi precedenti	L. 125.178.688.239		
	dell'esercizio	L. 124.036.632.800	L.	249.215.321.039
Avanzo / Disavanzo d'amministrazione alla fine dell'esercizio			L.	98.505.326.362

PAGINA BIANCA

SITUAZIONE PROGRAMMI DI INVESTIMENTO

PAGINA BIANCA

SITUAZIONE CODICE PROGRAMMA A CONSUNTIVO
ANNO 89

CODICE PROGRAMMA	PREVISIONE	IMPEGNATO	PAGATO	CAP.
01				
a1 SERV. MOBILE AERON. : Ristrutt.siti remoti - Complet.prog.M.Cavo	0	0	0	131
a2 SERV. MOBILE AERON. : Ristrutt. siti remoti - Sistem.rete ter. Caraffa	0	0	0	131
a3 SERV. MOBILE AERON.: Ristrutt. siti remoti - Adeguamen. M.Cavo/Circeo	0	0	0	131
a4 SERV. MOBILE AERON. : Ristrutt. siti remoti - Adeguamento Settepani	0	0	0	131
a5 SERV. MOBILE AERON. : Ristrutt. siti remoti - Adeguamento Caraffa	0	0	0	131
a6 SERV. MOBILE AERON. : Ristrutt. siti remoti - Adeguamento Erice	0	0	0	131
a7 SERV. MOBILE AERON. : Ristrutt. siti remoti - Bonifica Foggia	0	0	0	131

SITUAZIONE CODICE PROGRAMMA A CONSUNTIVO
ANNO 89

CODICE PROGRAMMA	PREVISIONE	IMPEGNATO	PAGATO	CAP.
a8 SERV. MOBILE AERON. : Ristrutt. siti remoti - Sist.E.E.tbt Cavo,Circeo,Settepan	500.000.000	499.921.380	0	131
a9 SERV. MOBILE AERON. : Ristrutt. siti remoti - Parti di ricambio siti vari	0	0	0	131
b1 SERV. MOBILE AERON. :Ammod.riloc.centri RX/TX dei CRAV - Interop. Crav MI	0	0	0	131
b2 SERV. MOBILE AERON. :Ammod.riloc. centri RX/TX dei CRAV - Nuovo tbt Abano PD	0	0	0	131
b3 SERV. MOBILE AERON. :Ammod.riloc. centri RX/TX dei CRAV - Nuovo tbt M.Grappa	0	0	0	131
b4 SERV. MOBILE AERON. :Ammod.riloc. centri RX/TX dei CRAV - Nuovo tbt S.Angelo	0	0	0	131
b5 SERV. MOBILE AERON. :Ammod.riloc. centri RX/TX dei CRAV - Nuovo tbt Limbara	0	0	0	131

SITUAZIONE CODICE PROGRAMMA A CONSUNTIVO
ANNO 89

CODICE PROGRAMMA	PREVISIONE	IMPEGNATO	PAGATO	CAP.
b6 SERV. MOBILE AERON. :Ammod.riloc. centri RX/TX dei CRAV - Nuovo tbt M.Stella	0	0	0	131
b7 SERV. MOBILE AERON. :Ammod.riloc. centri RX/TX dei CRAV - Nuovo tbt P.Lecceta	0	0	0	131
b8 SERV. MOBILE AERON. :Ammod.riloc. centri RX/TX dei CRAV - Nuovo cen.loca.Ciampino	0	0	0	131
c1 SERV. MOBILE AERON. :Ammod. sist. tbt e aerop. - Orio e Torino	0	0	0	131
c2 SERV. MOBILE AERON. : Ammod. sist. tbt e aeroportuali - Firenze	0	0	0	131
c3 SERV. MOBILE AERON. : Ammod. sist. tbt e aeroportuali - Lampedusa	0	0	0	131
c4 SERV. MOBILE AEROP. : Ammod. sist. tbt e aeroportuali - Forli' e Genova	0	0	0	131

SITUAZIONE CODICE PROGRAMMA A CONSUNTIVO
ANNO 89

CODICE PROGRAMMA	PREVISIONE	IMPEGNATO	PAGATO	CAP.
c5 SERV. MOBILE AERON. : Ammod. sist. tbt e aeroportuali - Bari	11.000.000	10.108.894	6.205.694	131
c6 SERV. MOBILE AERON. : Ammod. sist. tbt e aeroportuali - Napoli	0	0	0	131
c7 SERV. MOBILE AERON. : Ammod. sist. tbt e aerop. - Falconara e Venezia Lido	0	0	0	131
c8 SERV. MOBILE AERON. : Ammod. sist. tbt e aeroportuali - Fiumicino	9.300.000.000	9.300.000.000	0	131
c9 SERV. MOBILE AERON. : Ammod. sist. tbt e aeroportuali - Padova	0	0	0	131
TOTALE	9.811.000.000	9.810.030.274	6.205.694	
02				
a METEO : Automazione meteo aeroportuale	0	0	0	131

SITUAZIONE CODICE PROGRAMMA A CONSUNTIVO
ANNO 89

CODICE PROGRAMMA	PREVISIONE	IMPEGNATO	PAGATO	CAP.
b1 METEO : Terminali di stazione - Apparati fax-simile	0	0	0	131
b2 METEO : Terminali di stazione - Stazioni radioson. Rieti,Palermo e Fiumicino	0	0	0	131
c METEO : Veglia meteo ACC/APP	0	0	0	131
d METEO : Automazione centri previsionali plotter Fiumicino/Linate	0	0	0	131
e METEO : Impianto meteosat sede centrale	0	0	0	131
f METEO : Radar meteo Fiumicino/Linate	0	0	0	131
g METEO : Wind shear	0	0	0	131
TOTALE	0	0	0	

SITUAZIONE CODICE PROGRAMMA A CONSUNTIVO
ANNO 89

CODICE PROGRAMMA	PREVISIONE	IMPEGNATO	PAGATO	CAP.
a RETE TLC : Nuova rete aziendale	0	0	0	131
b RETE TLC : Adeguamento sistemi AFTN	0	0	0	131
c1 RETE TLC : Centri rilancio ICAO - Adeguamento Linate	387.000.000	381.628.240	0	131
c2 RETE TLC : Centri rilancio ICAO - Adeguamento Abano	0	0	0	131
c3 RETE TLC : Centri rilancio ICAO - Adeguamento CNR	400.000.000	0	0	131
d1 RETE TLC : Ammodernamennto terminali e reti - Terminali ATS	0	0	0	131
d2 RETE TLC : Ammodernamento terminali e reti - Modem siti Nav/Ciampino	17.000.000	16.126.880	16.126.880	131

SITUAZIONE CODICE PROGRAMMA A CONSUNTIVO
ANNO 89

CODICE PROGRAMMA	PREVISIONE	IMPEGNATO	PAGATO	CAP.
d3 RETE TLC : Ammodernamento terminali e reti - Parti di ricambio	70.000.000	65.131.954	804.124	131
d4 RETE TLC : Ammodernamento terminali e reti - Sistemi AF per telegrafi	70.000.000	0	0	131
d5 RETE TLC : Ammodernamento terminali e reti - Esigenze per multifoni	535.000.000	531.240.990	0	131
d6 RETE TLC : Ammodernamento terminali e reti - Registratori	0	0	0	131
TOTALE	1.479.000.000	994.128.064	16.931.004	
04				
a1 RADAR E AUTOMAZIONE OPERATIVA : Rinnovo radar regione - Masseria Orimini	0	0	0	131
a2 RADAR E AUTOMAZIONE OPERATIVA : Rinnovo radar regione - M. Codi	1.000.000.000	0	0	131

SITUAZIONE CODICE PROGRAMMA A CONSUNTIVO
ANNO 89

CODICE PROGRAMMA	PREVISIONE	IMPEGNATO	PAGATO	CAP.
a3 RADAR E AUTOMAZIONE OPERATIVA : Rinnovo radar regione - Nuovo sito Sardegna	0	0	0	131
b1 RADAR E AUTOMAZIONE OPERATIVA : Sala operativa ACC/Roma - Integr. radar Ustica	2.750.000.000	2.650.725.000	0	131
b2 RADAR E AUTOMAZIONE OPERATIVA : Nuova sala ACC/Roma - Adeguamento hw del CED	2.380.000.000	2.380.000.000	0	131
b3 RADAR E AUTOMAZIONE OPERATIVA : Nuova sala ACC/Roma - Impianti e apparati	11.570.000.000	11.570.000.000	0	131
c RADAR E AUTOMAZIONE OPERATIVA : SISTEMA DI PRESENTAZIONE BRINDISI	0	0	0	131
d RADAR E AUTOMAZIONE OPERATIVA : Automazione operativa sale ACC MI,PD e BR	0	0	0	131
e RADAR E AUTOMAZIONE OPERATIVA : Integrazione radar Alghero in ATCAS	0	0	0	131

SITUAZIONE CODICE PROGRAMMA A CONSUNTIVO
ANNO 89

	CODICE PROGRAMMA	PREVISIONE	IMPEGNATO	PAGATO	CAP.
f	RADAR E AUTOMAZIONE OPERATIVA : Rinnovo radar APP	300.000.000	0	0	131
g	RADAR E AUTOMAZIONE OPERATIVA : Piano ground mouvement control system	0	0	0	131
h	RADAR E AUTOMAZIONE OPERATIVA : Realizzazione sala operativa Bari	0	0	0	131
i	RADAR E AUTOMAZIONE OPERATIVA : Sistema di presentazione Alghero	0	0	0	131
l	RADAR E AUTOMAZIONE OPERATIVA : Consolle aggiuntive e multifono PD e MI	7.165.000.000	7.164.514.000	6.895.844.726	131
m	RADAR E AUTOMAZIONE OPERATIVA : Radar Malpensa	0	0	0	131
n	RADAR E AUTOMAZIONE OPERATIVA : Modifiche radar M. Stella	0	0	0	131

SITUAZIONE CODICE PROGRAMMA A CONSUNTIVO
ANNO 89

CODICE PROGRAMMA	PREVISIONE	IMPEGNATO	PAGATO	CAP.
o RADAR E AUTOMAZIONE OPERATIVA : Integrazione Ustica in APP Palermo	0	0	0	131
p RADAR E AUTOMAZIONE OPERATIVA : Adeguamento nuovi siti radar Roma e Milano	0	0	0	131
TOTALE	25.165.000.000	23.765.239.000	6.895.844.726	
05				
a RADIOASSISTENZE : Ammodernamento sistemi ILS	0	0	0	131
b RADIOASSISTENZE : ILS Malpensa	0	0	0	131
c RADIOASSISTENZE : ILS Linate	0	0	0	131
d1 RADIOASSISTENZE : Sostituzione VOR,DME, VDF,NDB - 14 sistemi VOR/DME	0	0	0	131

SITUAZIONE CODICE PROGRAMMA A CONSUNTIVO
ANNO 89

CODICE PROGRAMMA	PREVISIONE	IMPEGNATO	PAGATO	CAP.
d2 RADIOASSISTENZE : Sostituzione VOR,DME, VDF,NDB - 33 sistemi VDF	0	0	0	131
d3 RADIOASSISTENZE : Sostituzione VOR,DME, VDF,NDB - 4 DME	0	0	0	131
d4 RADIOASSISTENZE : Sostituzione VOR,DME, VDF,NDB - 25 NDB	0	0	0	131
d5 RADIOASSISTENZE : Sostituzione VOR,DME, VDF,NDB - 3 VOR	0	0	0	131
e1 RADIOASSISTENZE : MLS - MLS Fiumicino	0	0	0	131
e2 RADIOASSISTENZE : MLS - 28 MLS su aeroporti come da Piano Europeo	0	0	0	131
f1 RADIOASSISTENZE : Sistemi mobili - TWR	0	0	0	131

SITUAZIONE CODICE PROGRAMMA A CONSUNTIVO
ANNO 89

CODICE PROGRAMMA	PREVISIONE	IMPEGNATO	PAGATO	CAP.
f2 RADIOASSISTENZE : Sistemi mobili - DME	0	0	0	131
f3 RADIOASSISTENZE : Sistemi mobili - ILS	0	0	0	131
f4 RADIOASSISTENZE : Sistemi mobili - Aiuti visivi	0	0	0	131
f5 RADIOASSISTENZE : Sistemi mobili - Radar	0	0	0	131
TOTALE	0	0	0	
06				
a RINNOVO STRUMENTAZIONE : Strumentazione siti periferici	82.000.000	81.587.876	81.587.876	131
b1 RINNOVO STRUMENTAZIONE : Strum. elettronica peculiare - RX MLS per sist.mobili	0	0	0	131
TOTALE	82.000.000	81.587.876	81.587.876	
07				

SITUAZIONE CODICE PROGRAMMA A CONSUNTIVO
ANNO 89

CODICE PROGRAMMA	PREVISIONE	IMPEGNATO	PAGATO	CAP.
a PONTI RADIO : Realizzazione collegamento Erice, Caraffa e Ciampino	0	0	0	131
b PONTI RADIO : Bonifica collegamento Settepani, Monlue' e Linate	0	0	0	131
c1 PONTI RADIO : P.R. Gradara, Bonifato e P. Raisi - Bonifica collegamenti	370.000.000	369.946.010	0	131
c2 PONTI RADIO : P.R. Gradara, Bonifato e P. Raisi - Adeguamento immobili	48.000.000	47.354.860	0	122
c3 PONTI RADIO : P.R. Gradara, Bonifato e P. Raisi - Costruzioni	44.000.000	43.396.920	0	123
d PONTI RADIO : Lesima	0	0	0	131
e PONTI RADIO : Ammodernamento ponti radio aziendali	0	0	0	131
TOTALE	462.000.000	460.697.790	0	

SITUAZIONE CODICE PROGRAMMA A CONSUNTIVO
ANNO 89

CODICE PROGRAMMA	PREVISIONE	IMPEGNATO	PAGATO	CAP.
a SISTEMI TELECOMANDO E TELECONTROLLO : Teleposti lontani	0	0	0	131
b SISTEMI TELECOMANDO E TELECONTROLLO : 10 sistemi t/t per categoria aeroportuale	0	0	0	131
TOTALE	0	0	0	
09				
ACQUISTO MEZZI DI TRASPORTO : Automezzi per esigenze aziendali	50.000.000	48.477.365	0	133
TOTALE	50.000.000	48.477.365	0	
10				
a1 AIUTI VISIVI LUMINOSI E IMPIANTI E.E. : Aiuti visivi - Impianto Forli'	0	0	0	131
a2 AIUTI VISIVI LUMINOSI E IMPIANTI E.E. : Aiuti visivi - Impianto Pescara	0	0	0	131

SITUAZIONE CODICE PROGRAMMA A CONSUNTIVO
ANNO 89

CODICE PROGRAMMA	PREVISIONE	IMPEGNATO	PAGATO	CAP.
a3 AIUTI VISIVI LUMINOSI E IMPIANTI E.E. : Aiuti visivi - Impianti sedi varie	170.000.000	145.135.432	54.823.075	131
b1 AIUTI VISIVI LUMINOSI E IMPIANTI E.E. : Impianti e.e. - Allestim. cab.elett.Orio	0	0	0	131
b2 AIUTI VISIVI LUMINOSI E IMPIANTI E.E. : Impianti e.e. - Acquisto g.e. sedi varie	401.000.000	338.115.911	151.640.267	131
b3 AIUTI VISIVI LUMINOSI E IMPIANTI E.E. : Impianti e.e. - Centr. tecnol. Crav Roma	1.000.000.000	555.953.648	32.927.159	131
b4 AIUTI VISIVI LUMINOSI E IMPIANTI E.E. : Impianti e.e.- Fornitura cavi sedi varie	765.000.000	761.600.000	0	131
b5 AIUTI VISIVI LUMINOSI E IMPIANTI E.E. : Impianti e.e. - Alim. nuova s.o. Crav MI	730.000.000	712.304.250	0	131
b6 AIUTI VISIVI LUMINOSI E IMPIANTI E.E. : Impianti e.e. - Centrale tecnica Padova	0	0	0	131
TOTALE	3.066.000.000	2.513.109.241	239.390.501	

SITUAZIONE CODICE PROGRAMMA A CONSUNTIVO
ANNO 89

CODICE PROGRAMMA	PREVISIONE	IMPEGNATO	PAGATO	CAP.
a RADIOMISURE : Potenziamento flotta azien dale	0	0	0	131
b RADIOMISURE : Incremento iniziale parti di ricambio	326.000.000	278.249.450	0	131
c1 RADIOMISURE : Allestimento laboratorio, officina e attrezzi - allest. officina	100.000.000	36.509.200	25.585.000	131
c2 RADIOMISURE : Allest. laboratorio, offi- cina e attrezzi - Allest. labor. elettr.	0	0	0	131
d 89 RADIOMISURE d) Macchine per ufficio analisi e reparto tecnico	0	0	0	135
d1 RADIOMISURE : Macch. per uff. analisi e rep.tecn. - Macch. elettr. uff. analisi	0	0	0	135
d2 RADIOMISURE : Macch. per uff. analisi e rep. tecn. - Macch. per reparto tecnico	0	0	0	135

SITUAZIONE CODICE PROGRAMMA A CONSUNTIVO
ANNO 89

CODICE PROGRAMMA	PREVISIONE	IMPEGNATO	PAGATO	CAP.
e RADIOMISURE : Trasformazione pulmino	0	0	0	132
f RADIOMISURE : Allestimento velivolo MLS	0	0	0	131
g RADIOMISURE : Sistema interferometrico velivolo aziendale	0	0	0	131
TOTALE	426.000.000	314.758.650	25.585.000	
12				
a1 OPERE IMMOBILIARI : Opere civili siti radar - Masseria Orimini	0	0	0	123
a2 OPERE IMMOBILIARI : Opere civili siti radar - M. Codi	0	0	0	123
a3 OPERE IMMOBILIARI : Opere civili siti radar - Sito Sardegna	0	0	0	123

SITUAZIONE CODICE PROGRAMMA A CONSUNTIVO
ANNO 89

CODICE PROGRAMMA	PREVISIONE	IMPEGNATO	PAGATO	CAP.
a4 OPERE IMMOBILIARI : Opere civili siti radar - Siti radar APP	0	0	0	123
b OPERE IMMOBILIARI : Costruzione magazzini	0	0	0	123
c1 OPERE IMMOBILIARI : Costr. BT e TWR enti vari periferici - BT e TWR Urbe	0	0	0	123
c2 OPERE IMMOBILIARI : Costr. BT e TWR enti vari periferici - Falconara	2.200.000.000	2.200.000.000	0	123
c3 OPERE IMMOBILIARI : Costr. BT e TWR enti vari periferici - Firenze	0	0	0	123
c4 OPERE IMMOBILIARI : Costr. BT e TWR enti vari periferici - Napoli	0	0	0	123
c5 OPERE IMMOBILIARI : Costr. BT e TWR enti vari periferici - Venezia Lido	0	0	0	123

SITUAZIONE CODICE PROGRAMMA A CONSUNTIVO
ANNO 89

CODICE PROGRAMMA	PREVISIONE	IMPEGNATO	PAGATO	CAP.
c6 OPERE IMMOBILIARI : Costr. BT e TWR enti vari periferici - Alghero	0	0	0	123
c7 OPERE IMMOBILIARI : Costr. BT e TWR enti vari periferici - Bergamo	60.000.000	0	0	123
d1 OPERE IMMOBILIARI : Costr.manufatti enti vari perif. - cavidotto a.v. PE e FO	60.000.000	56.160.000	56.160.000	123
d2 OPERE IMMOBILIARI : Costruz. enti vari periferici - Manufatti vari	700.000.000	699.719.700	63.257.425	123
e OPERE IMMOBILIARI : Realizzazione TWR Malpensa	0	0	0	123
f OPERE IMMOBILIARI : Impianto depurazione Sede Centrale	300.000.000	300.000.000	0	123
TOTALE	3.320.000.000	3.255.879.700	119.417.425	

SITUAZIONE CODICE PROGRAMMA A CONSUNTIVO
ANNO 89

CODICE PROGRAMMA	PREVISIONE	IMPEGNATO	PAGATO	CAP.
a1 MANUTENZIONE STRAORD. IMMOB. : Ripristino manufatti - Ristrutt. sala radar GE	0	0	0	122
a2 MANUTENZIONE STRAORD. IMMOB. : Ripristino manufatti - Ristr. magazz. Palermo	0	0	0	122
a3 MANUTENZIONE STRAORD. IMMOB. : Ripristino manufatti - Ristr. magazz. sedi varie	0	0	0	122
b MANUTENZIONE STRAORD. IMMOB. : Interventi siti vari	2.000.000.000	1.973.508.436	470.562.164	122
c1 MANUTENZIONE STRAORD. IMMOB. : Ripristino siti radar - Ristrutt. M. Orimini	185.000.000	165.234.837	0	122
c2 MANUTENZIONE STRAORD. IMMOB. : Ripristino siti radar - Ristrutt. P. Lecceta	0	0	0	122
d1 MANUTENZIONE STRAORD. IMMOB. :Crav Roma - nuova s.o.	4.000.000.000	4.000.000.000	0	122

SITUAZIONE CODICE PROGRAMMA A CONSUNTIVO
ANNO 89

CODICE PROGRAMMA	PREVISIONE	IMPEGNATO	PAGATO	CAP.
d2 MANUTENZIONE STRAORD. IMMOB. : CRAV Roma - Risanamento uffici	95.000.000	93.177.000	93.177.000	122
e1 MANUTENZIONE STRAORD. IMMOB. : Interventi Sede Centrale - Interv. straordinari	100.000.000	16.484.594	16.484.594	122
e2 MANUTENZIONE STRAORD. IMMOB. : Interv.Sede Centrale - Adeg. ascen. e loc. macch.	60.000.000	56.380.653	0	122
e3 MANUTENZIONE STRAORD. IMMOB. : Interv.Sede Centrale - Manut. straord. Sede Cent.	160.000.000	158.270.000	1.419.675	122
e4 MANUTENZIONE STRAORD. IMMOB. : Interventi Sede Centrale - Pareti mobili	275.000.000	273.700.000	0	122
e5 MANUTENZIONE STRAORD. IMMOB. : Interventi Sede Centrale - Apertura finestre	0	0	0	122
e6 MANUTENZIONE STRAORD. IMMOB. : Interventi Sede Centrale - Struttura S. Centrale	0	0	0	122

SITUAZIONE CODICE PROGRAMMA A CONSUNTIVO
ANNO 89

CODICE PROGRAMMA	PREVISIONE	IMPEGNATO	PAGATO	CAP.
e7 MANUTENZIONE STRAORD. IMMOB. : Interventi Sede Centrale - Imprevisti	0	0	0	122
f MANUTENZIONE STRAORD. IMMOB. : Controllo accessi Ciampino	465.000.000	0	0	122
f1 Manut. straord.immobili.: Controllo accessi Ciampino-opere ingegneria civile	0	47.600.000	0	122
f2 Manut. staord. immobili.: Controllo accessi Ciampino - apparati	0	348.432.000	0	131
TOTALE	7.340.000.000	7.132.787.520	581.643.433	
14				
a1 MANUTENZ.STR.IMP.TECN. : Imp. E.E./A.V. - Quadri e sistemi MT Palermo	710.000.000	610.580.488	67.886.208	132
a2 MANUTENZ.STR.IMP.TECN. : Imp. E.E./A.V. - Adeguam.centrale Lamezia	0	0	0	132

SITUAZIONE CODICE PROGRAMMA A CONSUNTIVO
ANNO 89

CODICE PROGRAMMA	PREVISIONE	IMPEGNATO	PAGATO	CAP.
a3 MANUTENZ.STR.IMP.TECN. : Imp.E.E./A.V. - Modif. aliment. a.v. Bologna	405.000.000	404.416.740	0	132
a4 MANUTENZ.STR.IMP.TECN. : Imp. E.E./A.V. - Sost.rete M.T. Palermo	0	0	0	132
a5 MANUTENZ.STR.IMP.TECN. : Imp. E.E./A.V. - Posa in opera segnali e cavi Forli'	0	0	0	132
a6 MANUTENZ.STR.IMP.TECN. : Imp. E.E./A.V. - Manut. G.E. per a.v. sedi varie	850.000.000	538.302.442	203.018.028	132
a7 MANUTENZ.STR.IMP.TECN. : Imp. E.E./A.V. - Posa cavi sedi varie	0	0	0	132
a8 MANUTENZ.STR.IMP.TECN. : Imp.E.E./A.V. - Lavori sedi varie	580.000.000	174.468.049	52.046.558	132
b1 MANUTENZ.STR.IMP.TECN. : Imp.TLC/Radioassistenze - Installazione NDB Padova	190.000.000	81.115.160	0	132

SITUAZIONE CODICE PROGRAMMA A CONSUNTIVO
ANNO 89

CODICE PROGRAMMA	PREVISIONE	IMPEGNATO	PAGATO	CAP.
b2 MANUTENZ.STR.IMP.TECN. : Imp.TLC/Radioassistenze - Lavori sedi varie	500.000.000	175.676.130	0	132
c1 MANUTENZ.STR.IMP.TECN. : Interv Sede Centrale - Interventi uffici vari	0	0	0	132
c2 MANUTENZ.STR.IMP.TECN. : Interv. Sede Centrale - Interventi elettrici	100.000.000	100.000.000	0	132
c3 MANUTENZ.STR.IMP.TECN. : Interv. Sede Centrale - Interv. straordinari	215.000.000	202.881.877	213.400	132
c4 MANUTENZ.STR.IMP.TECN. : Interv. Sede Centrale - Adeg. impianti rilev. fumo	250.000.000	220.364.200	0	132
c5 MANUTENZ.STR.IMP.TECN. : Interv. Sede Centrale - Imprevisti	50.000.000	49.464.000	0	132
TOTALE	3.850.000.000	2.557.269.086	323.164.194	

SITUAZIONE CODICE PROGRAMMA A CONSUNTIVO
ANNO 89

CODICE PROGRAMMA	PREVISIONE	IMPEGNATO	PAGATO	CAP.
ARREDI E MACCHINE D' UFFICIO	650.000.000	625.520.948	439.192.125	135
TOTALE	650.000.000	625.520.948	439.192.125	
16				
a1 S.I.A. : Acquisto hw e ampliamento sistema - Sistema CPS e perif. MI,FD e BR	0	0	0	131
a2 S.I.A. : Acquisto hw e ampliamento sistema - Sistema gestione dati volo	0	0	0	131
a3 S.I.A. : Acquisto hw e ampliamento sistema - Sistema CPS per SIPAM	0	0	0	131
a4 S.I.A. : Acquisto hw e ampliamento sistema - Sistema gestione testi vari	110.000.000	108.465.450	954.900	131
a5 S.I.A. : Acquisto hw e ampliam. sistema - Terminali perif.,varie e ammodernam.	153.000.000	150.664.710	0	132

SITUAZIONE CODICE PROGRAMMA A CONSUNTIVO
ANNO 89

CODICE PROGRAMMA	PREVISIONE	IMPEGNATO	PAGATO	CAP.
a6 S.I.A. : Acquisto hw e ampliamento sistema - Sistema CPS LO.GE.	0	0	0	131
b S.I.A. : Acquisto software	0	0	0	131
TOTALE	263.000.000	259.130.160	954.900	
17				
a1 ACQUIS.APPARECCHIAT.TECN.VARIE : Esig. AIS - Fotocom.video impag.	0	0	0	131
a2 ACQUIS.APPARECCH.TECNICHE VARIE : Esig. AIS - Acquisto procedure	0	0	0	131
a3 ACQUIS.APPARECCHIATURE TECN.VARIE : Esigenze AIS - Strum.rilievi topog.	0	0	0	131
b1 ACQUIS.APPARECCH.TECN.VARIE : Imp. e attrezz. sedi periferiche - varie	1.200.000.000	1.063.988.955	395.494.899	131

SITUAZIONE CODICE PROGRAMMA A CONSUNTIVO
ANNO 89

	CODICE PROGRAMMA	PREVISIONE	IMPEGNATO	PAGATO	CAP.
b2	ACQUIS.ATTREZZ.TECN.VARIE : Imp. e attrezzat.sedi perif. - Antinfortunistica	300.000.000	113.883.083	0	131
c	ACQUIS. APPARECCH. TECNICHE VARIE : Esigenze Sede Centrale	660.000.000	630.940.380	261.651.494	131
	TOTALE	2.160.000.000	1.808.812.418	657.146.393	
18					
	PROTEZIONE PASSIVA IMPIANTI	0	0	0	131
	TOTALE	0	0	0	
19					
	GRANDI MANUTENZIONI MEZZI DI TRASPORTO	25.000.000	6.765.500	1.785.000	134
	TOTALE	25.000.000	6.765.500	1.785.000	
20					

SITUAZIONE CODICE PROGRAMMA A CONSUNTIVO
ANNO 89

CODICE PROGRAMMA	PREVISIONE	IMPEGNATO	PAGATO	CAP.
a1 ACQUIS. SISTEMI SPERIM. : Sistemi sperim - Sist. prototipico contr. traff.aereo	0	0	0	131
a2 ACQUIS. SISTEMI SPERIM. : Sistemi sperimentali - SODAR	0	0	0	131
a3 ACQUIS. SISTEMI SPERIM. : Sistemi sperim - Strumen. rilievi ambientali	0	0	0	131
a4 ACQUIS. SISTEMI SPERIM. : Sistemi sperim - Stampa strisce prototipiche	0	0	0	131
a5 ACQUIS. SISTEMI SPERIM. : Sistemi sperim - Strumentazione MLS	0	0	0	131
TOTALE	0	0	0	
21				
ACQUISIZIONE AREE O MANUFATTI	5.000.000.000	82.467.000	0	121
TOTALE	5.000.000.000	82.467.000	0	
22				

SITUAZIONE CODICE PROGRAMMA A CONSUNTIVO
ANNO 89

CODICE PROGRAMMA	PREVISIONE	IMPEGNATO	PAGATO	CAP.
ACQUISTO DIRITTI REALI	350.000.000	0	0	124
TOTALE	350.000.000	0	0	
23				
ACQUISTO DI PARTECIPAZIONI AZIONARIE	4.100.000.000	0	0	141
TOTALE	4.100.000.000	0	0	
24				
ACQUISTO DI PARTECIPAZIONI CONSORTILI	2.100.000.000	0	0	142
TOTALE	2.100.000.000	0	0	
25				
a DEPOSITI : Versamenti in deposito	90.000.000	0	0	151

SITUAZIONE CODICE PROGRAMMA A CONSUNTIVO
ANNO 89

CODICE PROGRAMMA	PREVISIONE	IMPEGNATO	PAGATO	CAP.
b DEPOSITI : Depositi a cauzione	20.000.000	1.580.000	1.580.000	153
TOTALE	110.000.000	1.580.000	1.580.000	
26				
a FORMAZIONE PROFESSIONALE : Simulatori,audiovisivi e varie	288.000.000	988.653.805	1.891.505	131
TOTALE	288.000.000	988.653.805	1.891.505	
TOTALE GENERALE	70.097.000.000	54.706.894.397	9.392.319.776	

STAMPA DEI TOTALI PER CAPITOLO
ANNO 89

CAP.	IMPEGNATO	LIQUIDATO
121	82.467.000	0
122	6.831.710.380	581.643.433
123	3.299.276.620	119.417.425
124	0	0
131	41.103.162.788	7.925.537.599
132	2.707.933.796	323.164.194
133	48.477.365	0
134	6.765.500	1.785.000
135	625.520.948	439.192.125
141	0	0
142	0	0
151	0	0
153	1.580.000	1.580.000

PAGINA BIANCA

F O N D I A R T. 1 4 L. 1 1 . 0 3 . 1 9 8 8 N. 6 7

PAGINA BIANCA

UTILIZZO DEI FONDI DI CUI ALL'ART. 14 L. 11 MARZO 1988 N. 67

D E S C R I Z I O N E	STANZIAMENTO	IMPEGNATO	PAGATO
SERVIZIO MOBILE AERONAUTICO: Aeroder. sist. tbt e aeroportuali Fiumicino	9.300.000.000	9.300.000.000	0
RADAR E AUTOMAZIONE OPERATIVA: Sala operativa ACC/Roma Integr. radar Ustica	2.750.000.000	2.650.725.000	0
RADAR E AUTOMAZIONE OPERATIVA: Nuova sala operativa ACC/Roma Adeguamento hw del CED	2.380.000.000	2.380.000.000	0
RADAR E AUTOMAZIONE OPERATIVA: Nuova sala ACC/Roma Impianti e apparati	11.570.000.000	11.570.000.000	0
MANUTENZIONE STRAORDINARIA IMMOBILI: Crav Roma Nuova sala operativa	4.000.000.000	4.000.000.000	0
T O T A L E	30.000.000.000	29.900.725.000	0

PAGINA BIANCA

SITUAZIONE DEI RESIDUI

PAGINA BIANCA

Deliberazione N. 87

AZIENDA AUTONOMA DI ASSISTENZA AL VOLO
PER IL TRAFFICO AEREO GENERALE

Consiglio di Amministrazione

Adunanza N. 6 tenuta a Roma il giorno 17.5.1990

IL CONSIGLIO DI AMMINISTRAZIONE

- Visto il D.P.R. 24 marzo 1981, n. 145, concernente l'Ordinamento dell'Azienda;
- Visto il D.P.R. 16 dicembre 1981, n. 842, concernente lo Statuto dell'Azienda;;
- Visto il Regolamento Amministrativo Contabile dell'Azienda approvato con D.P.R. 26 ottobre 1982, ed in particolare l'art. 39 del Regolamento stesso, recante le modalita' di riaccertamento dei residui attivi e passivi;
- Vista la relazione del Direttore Generale n. DG/CONS/064 del 30 aprile 1990 che forma parte integrante della presente deliberazione, con la quale viene rappresentata l'esigenza di apportare variazioni ad alcuni residui di cui al Conto Consuntivo dell'Esercizio Finanziario 1988;

D E L I B E R A :

I seguenti residui di cui al conto consuntivo dell'Esercizio Finanziario 1988 vengono riaccertati negli importi e con le variazioni di seguito elencate:

Deliberazione n. 87/90

CAPITOLO	ESISTENTI AL 31/12/88	VARIAZIONI IN MENO	TOTALE
		RESIDUI ATTIVI 1986	
1	13.197.329.070	8.403.991	13.188.925.079
62	1.289.390	954.390	335.000
81	1.285.508	1.285.508	0
TOTALE	13.199.903.968	10.643.889	13.189.260.079
		RESIDUI ATTIVI 1987	
62	16.002.785	2.772.500	13.230.285
81	93.090.445	7.434.020	85.656.425
TOTALE	109.093.230	10.206.520	98.886.710
		RESIDUI ATTIVI 1988	
61	231.998.334	984	231.997.350
62	69.548.125	54.058.100	15.490.025
73	158.052.901	10.075.916	147.976.985
81	695.039.969	8.919.538	686.120.431
TOTALE	1.154.639.329	73.054.538	1.081.584.791
TOTALE GEN.	14.463.636.527	93.904.947	14.369.731.580

Deliberazione n. 87/90

CAPITOLO	ESISTENTI AL 31/12/88	VARIAZIONI IN MENO	TOTALE
	RESIDUI PASSIVI 1985		
68	108.049.000	108.049.000	0
131	13.123.927.948	7.172.158.710	5.951.769.238
TOTALE	13.231.976.948	7.280.207.710	5.951.769.238
	RESIDUI PASSIVI 1986		
2	59.704.500	59.704.500	0
27	12.925.687	12.925.687	0
28	884.892.814	733.335.418	151.557.396
29	322.483.020	322.483.020	0
53	571.678.539	390.714.105	180.964.434
54	104.291.454	104.291.454	0
55	9.785.844.600	9.773.700.600	12.144.000
58	391.954	391.954	0
62	114.647.306	114.647.306	0
63	284.986.778	284.986.778	0
64	4.551.610	4.551.610	0
65	12.353.100	12.353.100	0
66	14.600	14.600	0

Deliberazione n. 87/90

CAPITOLO	ESISTENTI AL 31/12/88	VARIAZIONI IN MENO	TOTALE
67	7.504.464	7.504.464	0
68	238.925.641	114.100.336	124.825.305
69	255.708.890	250.398.890	5.310.000
70	3.188.500	3.188.500	0
71	79.278.644	79.278.644	0
72	4.654	4.654	0
73	10.377.004	6.627.004	3.750.000
75	366.510.390	366.510.390	0
101	10.234.775	10.234.775	0
131	12.496.827.450	4.822.020	12.492.005.430
132	7.398.874	7.398.874	0
133	424.800	424.800	0
135	4.020.755	4.020.755	0
216	67.833.694	3.291.847	64.541.847
TOTALE	25.707.004.497	12.671.906.085	13.035.098.412

RESIDUI PASSIVI 1987

24	60.624.000	60.624.000	0
29	174.671.140	70.936.058	103.735.082
33	752.902	2	752.900
52	179.279.944	574.366	178.705.578

Deliberazione n. 87/90

CAPITOLO	ESISTENTI AL 31/12/88	VARIAZIONI IN MENO	TOTALE
	RESIDUI PASSIVI 1987		
53	447.229.965	100.779.495	346.450.470
55	4.149.740.772	38.589.306	4.111.151.466
62	59.513.432	17.700	59.495.732
69	94.076.970	4.121.525	89.955.445
122	87.954.451	2.158.261	85.796.190
131	22.892.341.197	19	22.892.341.178
135	21.451.499	270.000	21.181.499
TOTALE	28.167.636.272	278.070.732	27.889.565.540
	RESIDUI PASSIVI 1988		
24	165.826.900	14.012.000	151.814.900
28	1.551.263.360	31.750.860	1.519.512.500
29	1.065.453.636	406.208.608	659.245.028
33	79.301.102	3.996.001	75.305.101
51	107.349.173	72.885	107.276.288
52	557.374.671	20.061.261	537.313.410
53	26.302.912.244	905.666.624	25.397.245.620
54	493.643.553	109.040	493.534.513
55	5.525.369.004	344.540.578	5.180.828.426
62	747.837.373	84.258.979	663.578.394
64	10.415.457	309.750	10.105.707

Deliberazione n. 87/90

CAPITOLO	ESISTENTI AL 31/12/88	VARIAZIONI IN MENO	TOTALE
	RESIDUI PASSIVI 1988		
65	509.059.176	2.394.399	506.664.777
66	28.070.350	1.451.400	26.618.950
67	82.594.448	180.130	82.414.318
69	511.985.352	4.020.893	507.964.459
71	25.429.932	18.338.178	7.091.754
73	315.383.941	28.831.482	286.552.459
74	1.059.906.612	360.268	1.059.546.344
76	3.512.757.140	4.929.453	3.507.827.687
111	4.483.353	189.120	4.294.233
122	9.186.262.340	13.775.216	9.172.487.124
131	104.022.594.526	81.140.171	103.941.454.355
132	10.764.623.835	37.816.599	10.726.807.236
133	791.252.021	676.345	790.575.676
135	441.601.887	298.670	441.303.217
TOTALE	167.862.751.386	2.005.388.910	165.857.362.476
TOTALE GEN.	234.969.369.103	22.235.573.437	212.733.795.666

RESIDUI ATTIVI 1984

CODICE	CAPITOLO		ESISTENTI	VARIAZIONI 1989		TOTALE	INCASSATI	DA INCASSARE
	NR.	DESCRIZIONE	AL 31.12.1988	AUMENTI	DIMINUZIONI			
4.07.01	71	Affitti di immobili	4.400.000	0	0	4.400.000	0	4.400.000
8.20.05	205	Rimborso di somme pagate per conto terzi	1.081.357.900	0	0	1.081.357.900	0	1.081.357.900
		TOTALE 1984	1.085.757.900	0	0	1.085.757.900	0	1.085.757.900

RESIDUI ATTIVI 1985

CODICE	CAPITOLO NR.	CAPITOLO DESCRIZIONE	ESISTENTI AL 31.12.1988	VARIAZIONI 1989 AUMENTI	VARIAZIONI 1989 DIMINUZIONI	TOTALE	INCASSATI	DA INCASSARE
4.06.01	61	Ricavi dalla vendita di servizi e/o tecnologie	2.033.083	0	0	2.033.083	0	2.033.083
4.07.01	71	Affitti di immobili	2.502.013	0	0	2.502.013	0	2.502.013
4.07.03	73	Interessi attivi	107.885.259	0	0	107.885.259	0	107.885.259
8.20.05	265	Rimborso di somme pagate per conto	210.000.000	0	0	210.000.000	0	210.000.000
		TOTALE 1985	322.420.355	0	0	322.420.355	0	322.420.355

RESIDUI ATTIVI 1986

CODICE	CAPITOLO		ESISTENTI	VARIAZIONI 1989		TOTALE	INCASSATI	DA INCASSARE
	NR.	DESCRIZIONE	AL 31.12.1988	AUMENTI	DIMINUZIONI			
1.01.01	1	Tasse di sorvolo	13.197.329.070	0	8.403.991	13.188.925.079	3.393.122.830	9.795.802.249
4.06.01	61	Ricavi dalla vendita serv. e/o tecnologie	34.284.902	0	0	34.284.902	96.735	34.188.167
4.06.02	62	Ricavi calla vendita di pubblicazioni AIS	1.289.390	0	954.390	335.000	0	335.000
4.07.01	71	Affitto di immobili	2.015.209	0	0	2.015.209	0	2.015.209
4.07.03	73	Interessi attivi	65.913.199	0	0	65.913.199	0	65.913.199
4.08.01	81	Recuperi e rimborsi div.	1.285.508	0	1.285.508	0	0	0
8.20.06	206	Partite in sospeso	62.518.000	0	0	62.518.000	0	62.518.000
		TOTALE 1986	13.364.635.278	0	10.643.889	13.353.991.389	3.393.219.565	9.960.771.824

RESIDUI ATTIVI 1987

CODICE	CAPITOLO		ESISTENTI	VARIAZIONI 1989		TOTALE	INCASSATI	DA INCASSARE
	NR.	DENOMINAZIONE	AL 31.12.1988	AUMENTI	DIMINUZIONI			
1.01.01	1	Tassa di sorvolo	17.746.068.867	0	0	17.746.068.867	4.940.829.364	12.805.239.503
4.06.01	61	Ricavi dalla vendita di servizi e/o tecnologie	76.006.600	0	0	76.006.600	0	76.006.600
4.06.02	62	Ricavi dalla vendita di pubblicazioni A.I.S.	16.002.785	0	2.772.500	13.230.285	11.761.285	1.469.000
4.07.01	71	Affitti di immobili	544.023	0	0	544.023	0	544.023
4.07.03	73	Interessi attivi	4.955.688	0	0	4.955.688	0	4.955.688
4.08.01	81	Recuperi e rimborsi diversi sogg. a IVA	93.090.445	0	7.434.020	85.656.425	0	85.656.425
5.11.01	111	Alienazione di immobilizzazioni tecniche	1.593.000.000	0	0	1.593.000.000	0	1.593.000.000
8.20.06	206	Partite in sospeso	5.200	0	0	5.200	0	5.200
8.20.07	207	Recupero anticipazioni Funzionari Delegati	952.364.674	0	0	952.364.674	952.364.674	0
		Totale 1987	20.482.038.282	0	10.206.520	20.471.831.762	5.904.955.323	14.566.876.439

RESIDUI ATTIVI 1988

CODICE	CAPITOLO		ESISTENTI	VARIAZIONI 1989		TOTALE	INCASSATI	DA INCASSARE
	NR.	DESCRIZIONE	AL 31.12.1988	AUMENTI	DIMINUZIONI			
1.01.01	1	Tassa di sorvolo	93.310.912.516	0	0	93.310.912.516	76.996.716.477	16.314.196.039
4.06.01	61	Ricavi dalla vendita di servizi e/o tecnologie	231.998.334	0	984	231.997.350	14.562.724	217.434.626
4.06.02	62	Ricavi dalla vendita di pubblicazioni	69.548.125	0	54.058.100	15.490.025	15.276.525	213.500
4.07.01	71	Affitti di immobili	13.013.844	0	0	13.013.844	8.725.878	4.287.966
4.07.03	73	Interessi attivi	158.052.901	0	10.075.916	147.976.985	141.074.511	6.902.474
4.08.01	81	Recuperi e rimborsi diversi	695.039.969	0	8.919.538	686.120.431	617.163.430	68.957.001
5.11.01	111	Alienazione di immobilizzazioni tecniche	13.500.000	0	0	13.500.000		13.500.000
8.20.06	206	Partite in sospeso	12.513.000	0	0	12.513.000	334.000	12.179.000
8.20.07	207	Recupero anticipazioni Funzionari Delegati	267.378.518	0	0	267.378.518	267.378.518	0
		TOTALE 1988	94.771.957.207	0	73.054.538	94.698.902.669	78.061.232.063	16.637.670.606
		TOT. GENERALE	130.026.809.022	0	93.904.947	129.932.904.075	87.359.406.951	42.573.497.124

RESIDUI PASSIVI 1985

CODICE	CAPITOLO		ESISTENTI	VARIAZIONI 1989		TOTALE	PAGATI	DA PAGARE
	NR.	DENOMINAZIONE	AL 31.12.1988	AUMENTI	DIMINUZIONI			
1.04.18	68	Spese energia elettrica acqua e telefoni e postali	108.049.000	0	108.049.000	0	0	0
2.09.01	131	Acq. impianti attrezz. macchinari ed aeronobili	13.123.927.948	0	7.172.158.710	5.951.769.238	5.448.915.893	502.853.345
		TOTALE 1985	13.231.976.948	0	7.280.207.710	5.951.769.238	5.448.915.893	502.853.345

RESIDUI PASSIVI 1986

CODICE	CAPITOLO		ESISTENTI	VARIAZIONI 1989		TOTALE	PAGATI	DA PAGARE
	NR.	DENOMINAZIONE	AL 31.12.1988	AUMENTI	DIMINUZIONI			
1.01.02	2	Indennita' rimborsi organi assist. a carico dell'Az.	59.704.500	0	59.704.500	0	0	0
1.02.07	27	Contributi ed altri oneri relativi al CRAL	12.925.687	0	12.925.687	0	0	0
1.02.08	28	Corsi per il Personale e partec. spese corsi ind. Enti nazionali ed esteri	884.892.814	0	733.335.418	151.557.396	151.557.396	0
1.02.09	29	Oneri a carico dell'Azie. per le mense del personale	322.483.020	0	322.483.020	0	0	0
1.04.03	53	Spese per servizi di manut ordinaria imp.,macch.,aero	571.678.539	0	390.714.105	180.964.434	180.964.434	0
1.04.04	54	Spese per lavori a stampa	104.291.454	0	104.291.454	0	0	0
1.04.05	55	Spese per servizi in app. e corrispettivi diversi	9.785.844.600	0	9.773.700.600	12.144.000	12.144.000	0
1.04.08	58	Spese per accert. sanit.	391.954	0	391.954	0	0	0

RESIDUI PASSIVI 1986

CODICE	CAPITOLO		ESISTENTI	VARIAZIONI 1989		TOTALE	PAGATI	DA PAGARE
	NR.	DENOMINAZIONE	AL 31.12.1988	AUMENTI	DIMINUZIONI			
1.04.12	62	Manut. ripa. e adattame. di locali e relativi imp.	114.647.306	0	114.647.306	0	0	0
1.04.13	63	Spese di telecomunicazioni	284.986.778	0	284.986.778	0	0	0
1.04.14	64	Spese per studi e progg. rilevaz. sperim. innov. tecnologiche	4.551.610	0	4.551.610	0	0	0
1.04.15	65	Spese per l'organizz. e partic. mostre congr. ecc.	12.353.100	0	12.353.100	0	0	0
1.04.16	66	Spese per concorsi	14.600	0	14.600	0	0	0
1.04.17	67	Manut. noleggio ed eserc. mezzi di trasporto	7.504.464	0	7.504.464	0	0	0
1.04.18	68	Spese per e.e., acqua, telefoni e postali	238.925.641	0	114.100.336	124.825.305	103.585.305	21.240.000
1.04.19	69	Combust. e spese per la conduzione imp. termici	255.708.890	0	250.398.890	5.310.000	0	5.310.000
1.04.20	70	Onorari e compensi incar. speciali	3.188.500	0	3.188.500	0	0	0
1.04.21	71	Trasporti e facchinaggi	79.278.644	0	79.278.644	0	0	0
1.04.22	72	Imposte e tasse	4.654	0	4.654	0	0	0
1.04.23	73	Premi di assicurazione	10.377.004	0	6.627.004	3.750.000	0	3.750.000
1.04.25	75	Comb. fluidi di bordo e mater. consumo aeronautici	366.510.390	0	366.510.390	0	0	0

RESIDUI PASSIVI 1986

CODICE	CAPITOLO NR.	CAPITOLO DENOMINAZIONE	ESISTENTI AL 31.12.1988	VARIAZIONI 1989 AUMENTI	VARIAZIONI 1989 DIMINUZIONI	TOTALE	PAGATI	DA PAGARE
1.06.01	101	Restituz. e rimb. diversi	10.234.775	0	10.234.775	0	0	0
2.08.02	122	Ricostr. ripris. trasfor. e manut. straord. immob.	5.973.772	0	0	5.973.772	0	5.973.772
2.09.01	131	Acq. imp.,attrez.,macch., e aeromobili	12.496.827.450	0	4.822.020	12.492.005.430	9.211.520	12.482.793.910
2.09.02	132	Riprist.,trasfor. e manut. straord.imp.,attrez.,macch. ed aeromobili	7.398.874	0	7.398.874	0	0	0
2.09.03	133	Acq. mezzi di trasporto	424.800	0	424.800	0	0	0
2.09.05	135	Acq. arredi macch. ufficio	4.020.755	0	4.020.755	0	0	0
4.17.06	216	Partite in sospeso	67.833.694	0	3.291.847	64.541.847	0	64.541.847
		TOTALE 1986	25.712.978.269	0	12.671.906.085	13.041.072.184	457.462.655	12.583.609.529

RESIDUI PASSIVI 1987

CODICE	CAPITOLO		ESISTENTI	VARIAZIONI 1989		TOTALE	PAGATI	DA PAGARE
	NR.	DENOMINAZIONE	AL 31.12.1988	AUMENTI	DIMINUZIONI			
1.02.04	24	Indennita' e rimborso spese trasp., miss. nazio. ed estere	60.624.000	0	60.624.000	0	0	0
1.02.08	28	Corsi per il pers. e part. spese corsi indetti enti nazionali ed esteri	502.942.800	0	0	502.942.800	9.027.000	493.915.800
1.02.09	29	Oneri a carico dell'Azien. per le mense del pers. ed altri oneri a carat. soc.	174.671.140	0	70.936.058	103.735.082	0	103.735.082
1.02.13	33	Oneri connessi al lavoro in turno	752.902	0	2	752.900	0	752.900
1.04.01	51	Acquisto libri, riviste giornali ed altre pubbl.	15.620.039	0	0	15.620.039	0	15.620.039
1.04.02	52	Acquisto materiale di consumo e noleggio mat. tecnico	179.279.944	0	574.366	178.705.578	134.931.788	43.773.790
1.04.03	53	Spese per servizi di man. ordin. impianti, macch. ed aeromobili	447.229.965	0	100.779.495	346.450.470	93.774.160	252.676.310
1.04.04	54	Spese per lavori a stampa	303.667.769	0	0	303.667.769	0	303.667.769

RESIDUI PASSIVI 1987

CODICE	CAPITOLO		ESISTENTI	VARIAZIONI 1989		TOTALE	PAGATI	DA PAGARE
	NR.	DENOMINAZIONE	AL 31.12.1988	AUMENTI	DIMINUZIONI			
1.04.05	55	Spese per servizi in appalto e corrispettivi per prestazioni diverse	4.149.740.772	0	38.589.306	4.111.151.466	168.383.998	3.942.767.468
1.04.08	58	Spese per accertamenti sanitari	1.277.713	0	0	1.277.713	987.210	290.503
1.04.10	60	Acquisto vestiario e divise	3.776.839	0	0	3.776.839	0	3.776.839
1.04.11	61	Fitto locali ed oneri accessori	243.181.800	0	0	243.181.800	24.781.800	218.400.000
1.04.12	62	Manut. riparaz. ed adatt. di locali e rel. impianti	59.513.432	0	17.700	59.495.732	33.464.800	26.030.932
1.04.13	63	Spese di telecomunicazioni	202.785.407	0	0	202.785.407	3.817.230	198.968.177
1.04.14	64	Spese per studi, progett., rilevazioni e sperimen. innovazioni tecnologiche	46.652.630	0	0	46.652.630	41.705.358	4.947.272
1.04.15	65	Spese per l'organiz. e partecipazione convegni, congressi e mostre	59.162.368	0	0	59.162.368	13.935.450	45.226.918
1.04.16	66	Spese per concorsi	345.840	0	0	345.840	0	345.840

RESIDUI PASSIVI 1987

CODICE	CAPITOLO		ESISTENTI	VARIAZIONI 1989		TOTALE	PAGATI	DA PAGARE
	NR.	DENOMINAZIONE	AL 31.12.1988	AUMENTI	DIMINUZIONI			
1.04.17	67	Manutenzione, noleggio ed esercizio di mezzi di trasporto	17.246.925	0	0	17.246.925	0	17.246.925
1.04.18	68	Spese per energia elettr. acqua, telefoni e postali	172.199.157	0	0	172.199.157	142.731.705	29.467.452
1.04.19	69	Combustibili e spese per la conduzione degli impianti termici	94.076.970	0	4.121.525	89.955.445	0	89.955.445
1.04.20	70	Onorari e compensi per incarichi speciali	300.946.225	0	0	300.946.225	262.190.985	38.755.240
1.04.21	71	Trasporti e facchinaggi	2.950.000	0	0	2.950.000	0	2.950.000
1.04.22	72	Imposte e tasse	3.029.560	0	0	3.029.560	0	3.029.560
1.04.23	73	Premi di assicurazione	15.836.342	0	0	15.836.342	0	15.836.342
1.04.24	74	Spese di propaganda e pubblicita'	413.000	0	0	413.000	0	413.000
1.04.25	75	Manutenzioni, combustibili e spese di esercizio aeronautici	165.695.661	0	0	165.695.661	0	165.695.661

RESIDUI PASSIVI 1987

CODICE	CAPITOLO		ESISTENTI	VARIAZIONI 1989		TOTALE	PAGATI	DA PAGARE
	NR.	DENOMINAZIONE	AL 31.12.1988	AUMENTI	DIMINUZIONI			
1.05.02	92	Spese per commissioni bancarie	132.614	0	0	132.614	0	132.614
2.08.02	122	Ricostr. riprist. trasfor. e manut. straord. immobili	87.954.451	0	2.158.261	85.796.190	53.600.122	32.196.068
2.08.03	123	Spese per costruzioni	13.173.313.456	0	0	13.173.313.456	9.872.473.277	3.300.840.179
2.09.01	131	Acquisto impianti, attrez. macchinari ed aeromobili	22.892.341.197	0	19	22.892.341.178	13.732.231.303	9.160.109.875
2.09.02	132	Riprist. trasf. e manut. str. imp. attr. macchinari ed aeromobili	435.601.671	0	0	435.601.671	298.651.109	136.950.562
2.09.05	135	Acquisto di arredi e macchine d'ufficio	21.451.499	0	270.000	21.181.499	14.779.500	6.401.999
4.17.04	214	Trattenute a favore di terzi	2.138.708	0	0	2.138.708	2.138.708	0
4.17.06	216	Partite in sospeso	5.888.861	0	0	5.888.861	0	5.888.861
		TOTALE ANNO 1987	43.842.441.657	0	278.070.732	43.564.370.925	24.903.605.503	18.660.765.422

RESIDUI PASSIVI 1988

CODICE	CAPITOLO		ESISTENTI	VARIAZIONI 1989		TOTALE	PAGATI	DA PAGARE
	NR.	DENOMINAZIONE	AL 31.12.1988	AUMENTI	DIMINUZIONI			
1.01.01	1	Compensi organi	149.260	0	0	149.260	149.260	0
1.01.02	2	Indennita' e rimb. Organi	8.001.000	0	0	8.001.000	8.001.000	0
1.01.03	3	Spese funzionamento Organi	806.681	0	0	806.681	806.619	62
1.02.01	21	Stipendi ed altri assegni fissi	17.768.324	0	0	17.768.324	17.155.800	612.524
1.02.04	24	Indennita' e rimborso spese trasporto, missioni tec operat. nazion. ed estere	165.826.900	0	14.012.000	151.814.900	151.814.900	0
1.02.06	26	Oneri previdenziali e assistenziali a carico della azienda	8.082.461.854	0	0	8.082.461.854	5.678.609.388	2.403.852.466
1.02.07	27	Contributi ed altri oneri relativi al CRAL	38.558.000	0	0	38.558.000	33.534.000	5.024.000
1.02.08	28	Corsi per il personale e partec.spese corsi ind. Enti nazionali ed esteri	1.551.263.360	0	31.750.860	1.519.512.500	798.848.848	720.663.652
1.02.09	29	Oneri per pense del person ed altri oneri a carattere sociale	1.065.453.636	0	406.208.608	659.245.028	412.127.778	247.117.250

RESIDUI PASSIVI 1988

CODICE	CAPITOLO		ESISTENTI	VARIAZIONI 1989		TOTALE	PAGATI	DA PAGARE
	NR.	DENOMINAZIONE	AL 31.12.1988	AUMENTI	DIMINUZIONI			
1.02.11	31	Indennita'e rimborso spese trasporto addestrative nazionali ed estere	157.041.000	0	0	157.041.000	51.648.000	105.393.000
1.02.13	33	Oneri connessi al lavoro in turno	79.301.102	0	3.996.001	75.305.101	50.697.019	24.608.082
1.03.01	41	Pensioni - anticipazioni trattam. Conto Tesoro	15.024.389	0	0	15.024.389		15.024.389
1.04.01	51	Acquisto di libri riviste giornali ed altre pubblic.	107.349.173	0	72.885	107.276.288	78.814.016	28.462.272
1.04.02	52	Acquisto materiale di consumo e noleggio materiale tecnico	557.374.671	0	20.061.261	537.313.410	443.059.966	94.253.444
1.04.03	53	Spese per servizi di manut ord.impianti macchinari ed aeromobili	26.302.912.244	0	905.666.624	25.397.245.620	24.201.625.365	1.195.620.255
1.04.04	54	Spese per lavori a stampa	493.643.553	0	109.040	493.534.513	182.304.254	311.230.259
1.04.05	55	Spese per servizi in appalto e corrispettivo per prestazioni diverse	5.525.369.004	0	344.540.578	5.180.828.426	3.853.349.948	1.327.478.478

RESIDUI PASSIVI 1988

CODICE	CAPITOLO		ESISTENTI	VARIAZIONI 1989		TOTALE	PAGATI	DA PAGARE
	NR.	DENOMINAZIONE	AL 31.12.1988	AUMENTI	DIMINUZIONI			
1.04.06	56	Spese di rappresentanza	1.258.935	0	0	1.258.935	1.080.920	178.015
1.04.08	58	Spese accertam. sanitari	134.748.365	0	0	134.748.365	68.032.320	66.716.045
1.04.09	59	Spese per cure, ricoveri e protesi	26.000	0	0	26.000	26.000	0
1.04.10	60	Acq. vestiario e divise	71.552.600	0	0	71.552.600	63.019.014	8.533.586
1.04.11	61	Fitto locali ed oneri accessori	94.387.487	0	0	94.387.487	91.055.239	3.332.248
1.04.12	62	Manut.ripar. e addattam. di locali e relativi imp.	747.837.373	0	84.258.979	663.578.394	439.624.942	223.953.452
1.04.13	63	Spese di telecomunicazione	4.320.257.407	0	0	4.320.257.407	2.862.651.772	1.457.605.635
1.04.14	64	Spese per studi progettaz. rilevaz. e sperimentazione innovaz. tecnologiche	10.415.457	0	309.750	10.105.707	8.630.107	1.475.600
1.04.15	65	Spese per organizzazione e partecipazione convegni, congressi, mostre etc.	509.059.176	0	2.394.399	506.664.777	443.045.766	63.619.011
1.04.16	66	Spese per concorsi	28.070.350	0	1.451.400	26.618.950	24.807.122	1.811.828

RESIDUI PASSIVI 1988

CODICE	CAPITOLO		ESISTENTI	VARIAZIONI 1989		TOTALE	PAGATI	DA PAGARE
	NR.	DENOMINAZIONE	AL 31.12.1988	AUMENTI	DIMINUZIONI			
1.04.17	67	Manut.noleggio ed eserciz. di mezzi di trasporto	82.594.448	0	180.130	82.414.318	63.250.538	19.163.780
1.04.18	68	Spese per energia elettr. acqua, telefoni e postali	257.603.450	0	0	257.603.450	160.248.129	97.355.321
1.04.19	69	Combustibili e spese per la conduzione imp. termici	511.985.352	0	4.020.893	507.964.459	301.089.166	206.875.293
1.0420	70	Onorari e compensi per incarichi speciali	32.580.000	0	0	32.580.000	9.050.000	23.530.000
1.04.21	71	Trasporti e facchinaggi	25.429.932	0	18.338.178	7.091.754	7.086.754	5.000
1.04.22	72	Imposte e tasse	737.400	0	0	737.400	55.900	681.500
1.04.23	73	Premi di assicurazione	315.383.941	0	28.831.482	286.552.459	269.498.576	17.053.883
1.04.24	74	Spese di propaganda e pubblicita'	1.059.906.612	0	360.268	1.059.546.344	1.058.843.830	702.514
1.04.25	75	Combustibili fluidi e spese di esercizio aeron.	454.556.111	0	0	454.556.111	258.841.995	195.714.116
1.04.26	76	Acquisto parti di ricambio	3.512.757.140	0	4.929.453	3.507.827.687	3.447.845.477	59.982.210

RESIDUI PASSIVI 1988

CODICE	CAPITOLO		ESISTENTI	VARIAZIONI 1989		TOTALE	PAGATI	DA PAGARE
	NR.	DENOMINAZIONE	AL 31.12.1988	AUMENTI	DIMINUZIONI			
1.07.01	111	Spese per liti arbitraggi risarcimenti ed accessori	4.483.353	0	189.120	4.294.233	4.293.485	748
2.08.02	122	Ricostruz. ripristino trasf. e manutenzione straord. immobili	9.186.262.340	0	13.775.216	9.172.487.124	5.236.957.669	3.935.529.455
2.08.03	123	Spese per costruzioni	16.724.888.490	0	0	16.724.888.490	4.311.679.772	12.413.208.718
2.08.04	124	Acquisto diritti reali	11.445.000	0	0	11.445.000		11.445.000
2.09.01	131	Acq. impianti attrezzature macchinari ed aeromobili	104.022.594.526	0	81.140.171	103.941.454.355	44.776.470.870	59.164.983.485
2.09.02	132	Ripristino trasf. e manut. straord. imp., attrezzat. macchinari ed aeromobili	10.764.623.835	0	37.816.599	10.726.807.236	2.308.510.063	8.418.297.173
2.09.03	133	Acquisto mezzi di trasp.	791.252.021	0	676.345	790.575.676	269.086.476	521.489.200
2.09.05	135	Acq.arredi e macchine uff.	441.601.887	0	298.670	441.303.217	412.570.365	28.732.852
4.17.01	211	Ritenute erariali	11.212.431.700	0	0	11.212.431.700	11.212.431.700	0

RESIDUI PASSIVI 1988

CODICE	CAPITOLO		ESISTENTI	VARIAZIONI 1989		TOTALE	PAGATI	DA PAGARE
	NR.	DENOMINAZIONE	AL 31.12.1988	AUMENTI	DIMINUZIONI			
4.17.02	212	Ritenute previdenziali ed assistenziali	3.358.790.514	0	0	3.358.790.514	3.358.790.514	0
4.17.03	213	Ritenute diverse	248.449.337	0	0	248.449.337	248.449.337	0
4.17.04	214	Trattenute a favore di terzi	12.324.374	0	0	12.324.374	7.394.832	4.929.542
4.17.06	216	Partite in sospeso	5.214.600	0	0	5.214.600		5.214.600
		TOTALE 1988	213.123.813.664	0	2.005.388.910	211.118.424.754	117.686.964.811	93.431.459.943
		TOTALE GENERALE	295.911.210.538	0	22.235.573.437	273.675.637.101	148.496.948.862	125.178.688.239

PAGINA BIANCA

PROSPETTO DEGLI AMMORTAMENTI

PAGINA BIANCA

SITUAZIONE DELLE CONSISTENZE AL 31 DICEMBRE 1989

1) IMMOBILI:			
1.1. OPERE D'ARTE E FABBRICATI		24.598.402.769	
1.2. COSTRUZIONI LEGGERE		657.799.360	
TOTALE IMMOBILE			25.256.202.129
2) IMPIANTI, ATTREZZATURE, APPARECCHIATURE ED AEROMOBILI:			
2.1. IMPIANTI:			
- Impianti radiofonici	15.898.232.095		
- Impianti di registrazione	493.416.034		
- Impianti di sincronizzazione e centri di controllo	10.594.739.277		
- Impianti di alimentazione	4.368.876.009		
- Centrali manuali ed elettromeccaniche	507.383.370		
- Ponti radio, apparecchiature A.F. ed amplificazioni	4.700.608.754		
TOTALE IMPIANTI		36.563.255.539	
2.2. ATTREZZATURE		12.211.761.943	
2.3. APPARECCHIATURE ELABORAZIONE DATI (COMPRESI I COMPUTERS)		20.932.657.260	
2.4. AEROMOBILI:			
- Aeromobili	24.062.541.740		
- Scorta strategica dotazione aeromobili	2.380.304.028		
TOTALE AEROMOBILI		26.442.845.768	
TOTALE IMPIANTI, ATTREZZATURE, APPARECCHIATURE E AEROMOBILI			96.150.520.510
3) AUTOMEZZI:			
3.1. AUTOVETTURE, MOTOVEICOLI E SIMILI (COMPRESI AUTOMEZZI ATTREZZATI)		792.444.064	
3.2. AUTOVEICOLI DA TRASPORTO		186.626.030	

TOTALE AUTOMEZZI.....	.....	979.070.094
4) ARREDI E MACCHINE D'UFFICIO:		
4.1. MOBILI E MACCHINE D'UFFICIO.....	4.679.890.575	
4.2. MACCHINE ELETTRONICHE ED ELETTROMECCANICHE (COMPRESI I SISTEMI TELEFONICI ELETTRONICI).....	3.749.244.487	
TOTALE ARREDI E MACCHINE D'UFFICIO.....		8.429.135.062
5) APPARECCHIATURE DI SEGNALAZIONE E ATTREZZATURE DI PISTA		916.059.089
		131.730.986.884

TABELLA DEI COEFFICIENTI DI AMMORTAMENTO
(Delibera n. 61 del 13.4.1989 del Consiglio di Amministrazione)

	percentuale
A) IMMOBILI:	
1) Opere d'arte e fabbricati	4
2) Costruzioni leggere (tettoie, fabbricati etc.)	10
B) APPARECCHIATURE ELETTRONICHE:	
3) Macchine elettroniche ed elettromeccaniche, compresi i sistemi telefonici elettronici	20
4) Apparecchiature per elaborazione dati, compresi i computers	20
C) IMPIANTISTICA:	
5) Impianti radiofonici	12,5
6) Impianti di registrazione	25
7) Impianti di sincronizzazione e centri di controllo	15,5
8) Centrali manuali ed elettromeccaniche	8
9) Centrali ed impianti elettronici	18
10) Ponti radio, apparecchiature A.F. e amplificazione	15
11) Impianti di alimentazione	9
D) AUTOMEZZI:	
12) Autovetture, motoveicoli, e simili (compresi automezzi attrezzati)	25
13) Autoveicoli da trasporto	20
E) AEROMOBILI:	
14) Velivoli aziendali	14
15) Scorta strategica di dotazione velivoli	14
F) IMPIANTI DI PISTA:	
16) Apparecchiature di segnalazione e attrezzature di pista	31,5
G) ARREDI:	
17) Mobili e macchine ordinarie d'ufficio	12
H) CESPITI VARI:	
18) Attrezzatura varia e minuta	25

SITUAZIONE DELLE QUOTE DI AMMORTAMENTO PER L'ESERCIZIO FINANZIARIO 1989

1) IMMOBILI:			
1.1. OPERE D'ARTE E FABBRICATI		916.266.479	
1.2. COSTRUZIONI LEGGERE		32.889.968	
TOTALE IMMOBILE			949.156.447
2) IMPIANTI, ATTREZZATURE, APPARECCHIATURE ED AEROMOBILI:			
2.1. IMPIANTI:			
- Impianti radiofonici	1.103.631.252		
- Impianti di registrazione	121.054.128		
- Impianti di sincronizzazione e centri di controllo	1.493.092.871		
- Impianti di alimentazione	394.099.568		
- Centrali manuali ed elettromeccaniche	33.351.190		
- Ponti radio, apparecchiature A.F. ed amplificazioni	700.641.103		
TOTALE IMPIANTI		3.845.870.112	
2.2. ATTREZZATURE		3.232.287.918	
2.3. APPARECCHIATURE ELABORAZIONE DATI (COMPRESI I COMPUTERS)		3.849.613.771	
2.4. AEROMOBILI:			
- Aeromobili	3.368.755.844		
- Scorta strategica dotazione aeromobili	333.075.291		
TOTALE AEROMOBILI		3.701.831.135	
TOTALE IMPIANTI, ATTREZZATURE, APPARECCHIATURE E AEROMOBILI			14.629.602.936
3) AUTOMEZZI:			
3.1. AUTOVETTURE, MOTOVEICOLI E SIMILI (COMPRESI AUTOMEZZI ATTREZZATI)		215.884.758	
3.2. AUTOVEICOLI DA TRASPORTO		18.662.603	

TOTALE AUTOMEZZI		234.547.361
4) ARREDI E MACCHINE D'UFFICIO:		
4.1. MOBILI E MACCHINE D'UFFICIO	922.567.706	
4.2. MACCHINE ELETTRONICHE ED ELETTROMECCANICHE (COMPRESI I SISTEMI TELEFONICI ELETTRONICI).....	984.931.718	
TOTALE ARREDI E MACCHINE D'UFFICIO.....		1.907.499.424
5) APPARECCHIATURE DI SEGNALAZIONE E ATTREZZATURE DI PISTA		182.906.530
		17.903.712.698

ESERCIZIO FINANZIARIO..89....

PROSPETTO DELLE PLUSVALENZE/MINUSVALENEZE DEI CESPITI NON FACENTI PIU' PARTE DEL PATRIMONIO AZIENDALE

C E S P I T E			COSTO STORICO	FONDO AMMORT/TO	VALORE ECON/CO	SOMMA REALIZZATA	P = PUSVALENZA M = MINUSVALENZA	
DESCRIZIONE	ACQ	GRUP	1	2	3 = (1+2)	4	P/M	5 = (3-4)
Macchine elettroniche ed elettromeccaniche	83	8						
Delibera 84/1989			622.027	390.082	231.945	—	M	231.945
" 85/1989			583.911	366.180	217.731	—	M	217.731
TOTALE			1.205.938	756.262	449.676	—	M	449.676

ESERCIZIO FINANZIARIO..88.....

PROSPETTO DELLE PLUSVALENZE/MINUSVALENEZE DEI CESPITI NON FACENTI PIU' PARTE DEL PATRIMONIO AZIENDALE

C E S P I T E			COSTO STORICO	FONDO AMMORT/TO	VALORE ECON/CO	SOMMA REALIZZATA	P = PUSVALENZA M = MINUSVALENZA	
DESCRIZIONE	ACQ	GRUP	1	2	3 = (1+2)	4	P/M	5 = (3-4)
Attrezzature elaborazione dat	86	4						
Delibera 259/1989			93.718.610	38.532.000	55.216.610	—	M	55 216 610
TOTALE			93718610	38532000	55216610			55.216.610

ESERCIZIO FINANZIARIO. 89.....

PROSPETTO DELLE PLUSVALENZE/MINUSVALENEZE DEI CESPITI NON FACENTI PIU' PARTE DEL PATRIMONIO AZIENDALE

C E S P I T E			COSTO STORICO	FONDO AMMORT/TO	VALORE ECON/CO	SOMMA REALIZZATA	P = PUSVALENZA M = MINUSVALENZA	
DESCRIZIONE	ACQ	GRUP	1	2	3 = (1-2)	4	P/M	5 = (3-4)
Attrezzature elaborat. dati	88	4						
Cespiti Valore unitario al milione Delibera 255/1989			10.148.000	1.548.000	8.600.000	3.570.000	M	5.030.000
TOTALE			10.148.000	1548.000	8.600.000	3570.000		5030.000

ESERCIZIO FINANZIARIO '89

PROSPETTO DELLE PLUSVALENZE/MINUSVALENEZE DEI CESPITI NON FACENTI PIU' PARTE DEL PATRIMONIO AZIENDALE

CESPITE			COSTO STORICO	FONDO AMMORT/TO	VALORE ECON/CO	SOMMA REALIZZATA	P = PUSVALENZA M = MINUSVALENZA	
DESCRIZIONE	ACQ	GRUP	1	2	3 = (1-2)	4	P/M	5 = (3-4)
Mobili e macchine ordinarie d'ufficio	83	17						
Delibera 52/89			736.068	430.410	305.658	-	M	305.658
53/89			2.019.564	1.180.929	838.635	-		838.635
54/89			12.614.226	7.343.655	5.250.571			5.250.571
84/89			9.966.611	5.827.930	4.138.681			4.138.681
85/89			1.501.854	878.198	623.656		I	623.656
86/89			460.361	269.192	191.169			191.169
87/89			3.073.220	1.767.814	1.255.406			1.255.406
226/89			2.226.360	1.301.852	924.508		I	924.508
227/89			214.760	125.380	89.380			89.380
228/89			2.215.086	1.295.262	919.824		I	919.824
229/89			841.637	492.142	349.495		I	349.495
231/89			1.217.029	711.649	505.380		I	505.380
233/89			19.365.368	11.323.814	8.041.554		I	8.041.554
236/89			15.441.157	9.029.150	6.412.007			6.412.007
TOTALE			71.873.391	42.027.377	29.845.924		I	29.845.924

ESERCIZIO FINANZIARIO..89.....

PROSPETTO DELLE PLUSVALENZE/MINUSVALENEZE DEI CESPITI NON FACENTI PIU' PARTE DEL PATRIMONIO AZIENDALE

C E S P I T E			COSTO STORICO	FONDO AMMORT/TO	VALORE ECON/CO	SOMMA REALIZZATA	P = PUSVALENZA M = MINUSVALENZA	
DESCRIZIONE	ACQ.	GRUP	1	2	3 = (1-2)	4	P/M	5 = (3-4)
Mobili e Macch.								
Uffici d'ufficio	84	17						
delibera 233/89			8.116.370	4.126.965	3.989.405	—	M	3.989.405
" 86/89			40.946	20.820	20.126	—	M	20.126
TOTALE			8.157.316	4.147.785	4.009.531	—	M	4.009.531

ESERCIZIO FINANZIARIO '89.....

PROSPETTO DELLE PLUSVALENZE/MINUSVALENEZE DEI CESPITI NON FACENTI PIU' PARTE DEL PATRIMONIO AZIENDALE

C E S P I T E			COSTO STORICO	FONDO AMMORT/TO	VALORE ECON/CO	SOMMA REALIZZATA	P = PUSVALENZA M = MINUSVALENZA	
DESCRIZIONE	ACQ	GRUP	1	2	3 = (1-2)	4	P/M	5 = (3-4)
Impianti e macch. Delibera d'ufficio	85	17					M	2.679.110
Delibera 54/89			4.516.214	1.837.104	2.679.110		M	2.894.850
84/89			4.879.890	1.985.040	2.894.850		M	3545.169
233/89			5.976.137	2.430.968	3 545.169		M	2.446.360
236/89			4.123.864	1.677.504	2.446.360			
TOTALE			19.496.105	7.930.616	11.565.489		M	11.565.489

ESERCIZIO FINANZIARIO '89

PROSPETTO DELLE PLUSVALENZE/MINUSVALENEZE DEI CESPITI NON FACENTI PIU' PARTE DEL PATRIMONIO AZIENDALE

C E S P I T E			COSTO STORICO	FONDO AMMORT/TO	VALORE ECON/CO	SOMMA REALIZZATA	P = PUSVALENZA M = MINUSVALENZA	
DESCRIZIONE	ACQ	GRUP	1	2	3 = (1-2)	4	P/M	5 = (3-4)
Mobili e macch. ordinarie d'ufficio	86	17					P	482.570
Delibera 54/89			694.430	211.860	482.570		"	858.950
84/89			1.236.050	377.100	858.950		"	53.300
85/89			76.700	23.400	53.300		"	196.800
233/89			283.200	86.400	196.800		"	1.450.580
234/89			2.087.420	636.840	1.450.580		"	
TOTALE			4.377.800	1.335.600	3.042.200		M	3.042.200

ESERCIZIO FINANZIARIO..'89.....

PROSPETTO DELLE PLUSVALENZE/MINUSVALENEZE DEI CESPITI NON FACENTI PIU' PARTE DEL PATRIMONIO AZIENDALE

C E S P I T E			COSTO STORICO	FONDO AMMORT/TO	VALORE ECON/CO	SOMMA REALIZZATA	P = PUSVALENZA M = MINUSVALENZA	
DESCRIZIONE	ACQ	GRUP	1	2	3 = (1-2)	4	P/M	5 = (3-4)
Macchine mecch. ordinarie d'ufficio	87	17						
Delibera 54/89			894.440	181.920	712.520		M	712.520
84/89			473.180	96.240	376.940		M	376.940
233/89			436.600	88.800	347.800		M	347.800
TOTALE			1804.220	366.960	1.437.260		M	1.437.260

ESERCIZIO FINANZIARIO '89.....

PROSPETTO DELLE PLUSVALENZE/MINUSVALENEZE DEI CESPITI NON FACENTI PIU' PARTE DEL PATRIMONIO AZIENDALE

C E S P I T E			COSTO STORICO	FONDO AMMORT/TO	VALORE ECON/CO	SOMMA REALIZZATA	P = PUSVALENZA M = MINUSVALENZA	
DESCRIZIONE	ACQ	GRUP	1	2	3 = (1-2)	4	P/M	5 = (3-4)
Attrezzature varie e minute	83	18	8.833.137	4.491.425	4.341.712		M	4.341.712
Delibera 10/89			65.544	33.325	32.219		"	32.219
53			2.195.036	1.116.120	1.078.916		"	1.078.916
83			3.686.521	1.874.500	1.812.021		"	1.812.021
84			550.077	279.700	270.377		"	270.377
85			627.913	319.275	308.638		"	308.638
86			2.593.864	1.318.910	1.274.954		"	1.274.954
226			165.200	84.000	81.200		"	81.200
227			221.575	112.665	108.910		"	108.910
228			390.263	198.435	191.828		"	191.828
229			1.275.537	648.575	626.962		"	626.962
230			4.386.844	2.230.595	2.156.249		"	2.156.249
233			2.966.424	1.508.350	1.458.074		"	1.458.074
234								
TOTALE			27.957.935	14.215.875	13.742.060		M	13.742.060

ESERCIZIO FINANZIARIO ..89.....

PROSPETTO DELLE PLUSVALENZE/MINUSVALENEZE DEI CESPITI NON FACENTI PIU' PARTE DEL PATRIMONIO AZIENDALE

C E S P I T E			COSTO STORICO	FONDO AMMORT/TO	VALORE ECON/CO	SOMMA REALIZZATA	P = PUSVALENZA M = MINUSVALENZA	
DESCRIZIONE	ACQ	GRUP	1	2	3 = (1-2)	4	P/M	5 = (3-4)
Attrezzatura varia e minuta	84	18				/	M	96.860
Delibera 86/1989			197.060	100.200	96.860		M	96.860
" 233/89			98.091	49.830	48.171		"	48.171
" 236/89			3.189.982	1.622.025	1.567.957		"	1.567.957
TOTALE			3.685.043	1.772.055	1.712.988	/	M	1.712.988

ESERCIZIO FINANZIARIO..94...

PROSPETTO DELLE PLUSVALENZE/MINUSVALENEZE DEI CESPITI NON FACENTI PIU' PARTE DEL PATRIMONIO AZIENDALE

C E S P I T E			COSTO STORICO	FONDO AMMORT/TO	VALORE ECON/CO	SOMMA REALIZZATA	P = PUSVALENZA M = MINUSVALENZA	
DESCRIZIONE	ACQ	GRUP	1	2	3 = (1-2)	4	P/M	5 = (3-4)
Attrezzature varie e minute:	85	18						
Delibera 83/89			414.180	164.480	249.700		M	249.700
" 233/89			787.060	320.160	466.900		"	466.900
TOTALE			1.201.240	484.640	716.600		M	716.600

ESERCIZIO FINANZIARIO..89...

PROSPETTO DELLE PLUSVALENZE/MINUSVALENEZE DEI CESPITI NON FACENTI PIU' PARTE DEL PATRIMONIO AZIENDALE

CESPITE			COSTO STORICO	FONDO AMMORT/TO	VALORE ECON/CO	SOMMA REALIZZATA	P = PUSVALENZA M = MINUSVALENZA	
DESCRIZIONE	ACQ	GRUP	1	2	3 = (1-2)	4	P/M	5 = (3-4)
Attrezzature varie e minuta	86	18	774.080	236.160	537.920		M	537.920
Delibera 232/89			200.600	61.200	139.400		M	139.400
e 233/89								
TOTALE			974.680	297.360	677.320	-	M	677.320

ESERCIZIO FINANZIARIO. 89.....

PROSPETTO DELLE PLUSVALENZE/MINUSVALENEZE DEI CESPITI NON FACENTI PIU' PARTE DEL PATRIMONIO AZIENDALE

C E S P I T E			COSTO STORICO	FONDO AMMORT/TO	VALORE ECON/CO	SOMMA REALIZZATA	P = PUSVALENZA M = MINUSVALENZA	
DESCRIZIONE	ACQ	GRUP	1	2	3 = (1-2)	4	P/M	5 = (3-4)
Attrezzature varie e minute	87	18						
Delibera 84/89			177.000	36.000	141 000		P	141 000
" 232/89			560.854	114.072	446.782		"	446.782
" 234/89			1.362.900	277.200	1.085.700		"	1.085.700
TOTALE			2.100.754	427.272	1.673.482		P	1.673.482

ESERCIZIO FINANZIARIO 89

PROSPETTO DELLE PLUSVALENZE/MINUSVALENEZE DEI CESPITI NON FACENTI PIU' PARTE DEL PATRIMONIO AZIENDALE

C E S P I T E			COSTO STORICO	FONDO AMMORT/TO	VALORE ECON/CO	SOMMA REALIZZATA	P = PUSVALENZA M = MINUSVALENZA	
DESCRIZIONE	ACQ	GRUP	1	2	3 = (1-2)	4	P/M	5 = (3-4)
Attrezzature varie e minute	88	18						
Cespiti di valore inferiore al milione Delibera 94/89			1.463.200	1.240.000	223.200	-	M	223.200
TOTALE			1.463.200	1.240.000	223.200	-	M	223.200

ESERCIZIO FINANZIARIO..89.....

)SPETTO DELLE PLUSVALENZE/MINUSVALENEZE DEI CESPITI NON FACENTI PIU' PARTE DEL PATRIMONIO AZIENDALE

C E S P I T E			COSTO STORICO	FONDO AMMORT/TO	VALORE ECON/CO	SOMMA REALIZZATA	P = PUSVALENZA M = MINUSVALENZA	
DESCRIZIONE	ACQ.	GRUP	1	2	3 = (1-2)	4	P/M	5 = (3-4)
T BOCATO RM 49593E	82	12	12.068.208	10.056.840	2.011.368	2.800.000	P	788.632
" RM 87901E	83	"	14.298.000	11.915.000	2.383.000	2.305.000	M	78.000
" RM 49592 D	82	"	12.068.208	10.056.840	2.011.368	2.405.000	P	393.632
" RM SS 3420	82	"	12 670.450	10.558.708	2.111.742	3.100.000	=	988.258
" RM 41576D	82	"	12.068.208	10.056.840	2.011.368	1.900.000	M	111.368
FIORINO RM 74805E	83	"	7.546.800	6.289 000	1.257.800	1.500.000	P	242.200
PANDA RM 73464E	83	"	6 769.715	5.641.429	1. 128.286	2.100 000	"	971. 714
" RM 73469E	83	"	6.769. 715	5 641. 429	1. 128. 286	2. 100. 000	"	971. 714
" RM 73471E	83	"	6. 769. 715	5. 641. 429	1. 128. 286	2. 100. 000	"	971. 714
" RM 38496D	82	"	6. 110. 115	5.091.762	1.018. 353	1.880. 000	"	861. 647
" RM 33022D	82	"	6. 110. 115	5.091.762	1.018. 353	1.900.000	"	781. 647
TOTALE			103.249.249	85.041.039	17.208.210	23.990.000	P	6.781.790

ESERCIZIO FINANZIARIO 89

PROSPETTO DELLE PLUSVALENZE/MINUSVALENEZE DEI CESPITI NON FACENTI PIU' PARTE DEL PATRIMONIO AZIENDALE

C E S P I T E			COSTO STORICO	FONDO AMMORT/TO	VALORE ECON/CO	SOMMA REALIZZATA	P = PUSVALENZA M = MINUSVALENZA	
DESCRIZIONE	ACQ	GRUP	1	2	3 = (1-2)	4	P/M	5 = (3-4)
Trovasi composizione utensili ed attrezzatura per elettricisti	87	18	5.045.125	1.026.126	4.018.999	4.578.000	P	559.001
TOTALE			5.045.125	1.026.126	4.018.999	4.578.000	P	559.001

ESERCIZIO FINANZIARIO...89...

PROSPETTO DELLE PLUSVALENZE/MINUSVALENEZE DEI CESPITI NON FACENTI PIU' PARTE DEL PATRIMONIO AZIENDALE

C E S P I T E			COSTO STORICO	FONDO AMMORT/TO	VALORE ECON/CO	SOMMA REALIZZATA	P = PUSVALENZA M = MINUSVALENZA	
DESCRIZIONE	ACQ	GRUP	1	2	3 = (1-2)	4	P/M	5 = (3-4)
-N. Telecomando per TV Color PHILIPS	85	18	200.600	81.600	119.000	136.880	P	17.880
- N 1 Videoregistratore PANASONIC AG 6200E	88	18	5.548.414	561.276	4.984.438	3.786.279	M	1.198.159
-N 1 Videoregistratore PANASONIC NVH65 EG	85	18	1.775 310	180.540	1.594.770	1.211.416	M	383.354
N 1 Telefono Mod. Starlite	86	18	123.900	37.800	86.100	84.543	M	1.557
N 1 Volume "Bilancio dei Comuni d'Italia"	86	18	44.250	13.500	30.750	30.193	M	557
- N. 1 Calcolatrice Mod Rotring	86	18	140.234	42.783	97.451	95.689	M	1.762
_TOTALE			7.833 008	920.499	6.912.509	5.345.000	M	1.567.509

ENTE NAZIONALE DI ASSISTENZA AL VOLO (E.N.A.V.)

ESERCIZIO 1990

PAGINA BIANCA

RELAZIONE DEL PRESIDENTE

PAGINA BIANCA

Deliberazione n. 75

AZIENDA AUTONOMA DI ASSISTENZA AL VOLO PER IL TRAFFICO AEREO GENERALE

Consiglio di Amministrazione

Adunanza N. 7 tenuta a Roma il giorno 15.5.1991

IL CONSIGLIO DI AMMINISTRAZIONE

- Visto il D.P.R. 24 marzo 1981, n. 145;
- Visto il D.P.R. 16 dicembre 1981, n. 842;
- Visto il Regolamento Amministrativo Contabile dell'Azienda, approvato con D.P.R. 26 ottobre 1982, ed in particolare l'art. 33 del Regolamento stesso, concernente la deliberazione del Conto Consuntivo;
- Vista la relazione del Presidente, come in allegato;
- Vista la relazione del Collegio dei Revisori;

D E L I B E R A :

di trasmettere all'On. Ministro dei Trasporti, per l'approvazione di cui al II comma dell'art. 19 del D.P.R. 145/81 citato in premessa, l'allegato Conto Consuntivo dell'AAAVTAG per l'Esercizio Finanziario 1990 che riporta le seguenti risultanze:

	COMPETENZA	CASSA
ENTRATE	675.614.927.931	611.272.933.336
SPESE	607.446.836.032	500.991.304.489

AVANZO FINANZIARIO DI COMPETENZA	68.168.091.899
AVANZO DI AMMINISTRAZIONE	179.753.538.883
AVANZO ECONOMICO	190.781.679.757
PATRIMONIO NETTO	710.586.071.977
CONSISTENZA DI CASSA	306.812.261.650

IL PRESIDENTE

RELAZIONE DEL PRESIDENTE

Il conto consuntivo dell' esercizio finanziario 1990 presenta le seguenti risultanze:

- avanzo finanziario di competenza di lire 68.168.091.899 derivante dalla somma fra l'avanzo di parte corrente, pari a lire 104.148.555.954, ed il saldo negativo delle operazioni in conto capitale pari a lire 35.980.464.055;

- avanzo di amministrazione di lire 179.753.538.883 quale risultante della somma fra il predetto avanzo di competenza di lire 68.168.091.899 e l'avanzo di amministrazione al 31.12.1989 (lire 98.505.326.362) rettificato in aumento per lire 13.080.120.622 per effetto delle variazioni in meno dei residui attivi (lire 516.861.305) e dei residui passivi (lire 13.596.981.927);

- consistenza di cassa : lire 306.812.261.650

- avanzo economico : lire 190.781.679.757

- patrimonio netto : lire 710.586.071.977

Per un' analisi degli equilibri di gestione sotto il profilo finanziario si riportano i risultati differenziali globali dell' E.F. 1990 a fronte dei corrispondenti dati 1989:

CONTO FINANZIARIO - RISULTATI DIFFERENZIALI GLOBALI 1989/1990

ANNO	DESCRIZIONE	COMPETENZA			RESIDUI			TOTALE		RISULTATO DI AMMINISTRAZIONE			
		+	-	SALDO	+	-	SALDO	+	-	SALDO	F.CASSA INIZ.	F.CASSA FIN.	AV.DI AMM.NE
1989	Acc.-Impegni	494.335.136.823	477.175.929.667	17.159.207.156	129.932.904.075	273.675.637.101	-143.742.733.026	624.268.040.898	750.851.566.768	-126.583.525.870	225.088.852.232	—	98.505.326.362
	Riscoss.-Pag	385.718.639.349	353.139.296.867	32.579.322.482	87.359.406.951	148.496.948.862	-61.137.541.911	473.078.026.300	501.636.245.729	-28.558.219.429	225.088.852.232	196.530.632.803	—
	Res. da rip	108.616.517.474	124.036.632.800	-15.420.115.326	42.573.497.124	125.178.688.239	-82.605.191.115	151.190.014.598	249.215.321.039	-98.025.306.441	—	196.530.632.803	98.505.326.362
1990	Acc.-Impegni	675.614.927.931	607.446.836.032	68.168.091.899	150.673.153.293	235.618.339.112	-84.945.185.819	826.288.081.224	843.065.175.144	-16.777.093.920	196.530.632.803	—	179.753.538.883
	Riscoss.-Pag.	508.096.521.034	364.563.378.199	143.533.142.835	103.176.412.302	136.427.926.290	-33.251.513.988	611.272.933.336	500.991.304.489	110.281.628.847	196.530.632.803	306.812.261.650	—
	Res. da rip.	167.518.406.897	242.883.457.833	-75.365.050.936	47.496.740.991	99.193.412.822	-51.693.671.831	215.015.147.888	342.073.870.655	-127.058.722.767	—	306.812.261.650	179.753.538.883

Per quanto concerne i totali del rendiconto finanziario (All. E) si fa presente che gli stessi computano movimenti interni che risultano pari, in termini di competenza, a lire 377.558.236.205 per le entrate, calcolando fra di esse anche quelle che affluiscono direttamente in Tesoreria, e a lire 67.115.459.795 per le spese.

Per una analisi della composizione e della provenienza dei relativi mandati e reversali si rinvia all'Allegato 1.

Relativamente, poi, alle risultanze di cassa si evidenzia che il dato riportato (lire 306.812.261.650) tiene conto dei soli movimenti coperti da contabile; il saldo di cassa effettivo, come si evince dalla situazione al 31.12.1990, del conto presso la Tesoreria Provinciale dello Stato (n. 130373) ammonta a lire 352.251.097.268 (Allegato 2), con una differenza in piu' pari a lire 45.438.835.618.

Tale differenza e' costituita da movimenti attivi in attesa di contabile nonche' da quelli attivi e passivi non eseguiti al 31.12.90 da parte dell' Istituto Cassiere; e' stato possibile, pertanto, con i dati disponibili appurare che dovra' provvedersi a regolarizzare, con l'emissione di apposite reversali, per i primi movimenti, e con la conoscenza dell'avvenuta esecuzione, per i secondi, la predetta differenza di lire 45.438.835.618.

Relativamente alla gestione dei funzionari delegati vengono esposte nell'allegato 3 le risultanze di spesa che ammontano complessivamente a lire 6.995.177.529.

Sotto un profilo qualitativo, l'aggregazione delle spese nelle tre aree del personale, dell'esercizio e degli investimenti, tenendo naturalmente conto dei trasferimenti operati dal capitolo 4641 dello stato di previsione della spesa del Ministero del Tesoro in favore dell' A.D. (lire 3.865.000.000), porta alla seguente

ripartizione del fabbisogno complessivo con le relative incidenze percentuali:

personale:	lire	232.064.505.290	- 42,65%
esercizio:	lire	174.254.418.443	- 32,02%
investimenti:	lire	137.849.363.975	- 25,33%
		544.168.287.708	100,00%

Esaurita la premessa di carattere generale si passa, ora, all'illustrazione analitica delle risultanze e delle poste di bilancio, separatamente per le entrate e per le spese.

E N T R A T E

Il totale delle entrate e' risultato pari a lire 675.614.927.931. La composizione di tale dato e' la seguente:

- entrate correnti pari a lire 506.602.479.687;

- entrate in conto capitale pari a lire 101.868.899.920;

- entrate per partite di giro pari a lire 67.143.548.324 le quali trovano esatta contropartita nei corrispondenti capitoli di spesa trattandosi di partite compensative.

L'analisi per titoli di tali entrate comporta le seguenti risultanze.

T I T O L O I

Entrate erariali

Il gettito complessivo delle entrate accertate dall'Azienda nell' E.F. 90 e' risultato pari a lire 294.650.519.710, con incassi per lire 128.535.746.664 e residui per lire 166.114.773.046.

L'ammontare di tale gettito derivante dalla riscossione delle Tasse di sorvolo internazionale e' stato pari a lire 190.979.880.699, con incassi pari a lire 89.704.306.939 e residui pari a lire 101.275.573.760, mentre quello relativo alla riscossione della Tassa di terminale e di sorvolo nazionale e' ammontato a lire 68.476.460.437, con incassi per lire 38.831.439.725 e residui per lire 29.645.020.712.

Le percentuali di realizzazione, in relazione ai periodi di volato, risultano cosi' composte:

PERIODI	ACCERTAMENTI	INCASSI	PERCENTUALI
cap. 1 : Integrazione note originarie 1988	8.333.329.002	0	0
Settembre-Dicembre 89	57.023.958.840	51.893.958.492	91,00%
Gennaio-Agosto 90	125.622.592.857	37.810.348.447	30,10%
Totale cap. 1	190.979.880.699	89.704.306.939	46,97%

cap. 4 :	Settembre-Dicembre	89	21.694.975.032	20.533.508.708	94,65%
	Gennaio-Agosto	90	46.781.485.405	18.297.931.017	39,11%
	Totale cap. 4		68.476.460.437	38.831.439.725	56,71%
	Totale cap. 1+4		259.456.341.136	128.535.746.664	49,54%

Nel 1990 sono state, inoltre, completate le operazioni di riaccertamento delle note emesse nel corso dell' E.F. 1988, in attuazione di un programma che prevede, nel corso dell' E.F. 1991, anche la revisione delle note emesse nel 1986 - gia' ultimata - e nel 1987.

Tale operazione di revisione per il 1988 ha determinato le seguenti risultanze:

- integrazione note originarie	[cap.1]	lire	8.333.329.002
- penalita' e soprattasse	[cap.2]	lire	27.695.282.142
- interessi di mora per ritardato pagamento	[cap.3]	lire	7.498.896.432
- note di credito	[cap.102 U]	lire	1.610.878.534

Relativamente a quest'ultimo dato si fa presente che i correttivi apportati alle note originarie 1988 hanno fatto emergere la necessita' di operare diminuzioni di residui attivi per un importo pari a circa lire 516 mil, nonche' di procedere a restituzione ai vettori per un importo pari a poco piu' di lire 1.094 mil.

Il problema che si pone e' quello della realizzabilita' di tali crediti che, in quanto correlati a crediti gia' sofferenti, risultano anche essi di difficile esigibilita'.

Cio' risulta comprovato dalle risultanze al 15.4.91 che per tali poste, indicano una percentuale di realizzo del 2,56% come risulta dal presente prospetto.

	RES.INIZ.1990	INCASSI 1991	RES.90 al 10.4.1991	PERC.INCASSI
Cap. 2	27.695.282.142	564.722.717	27.130.559.425	2,04%
Cap. 3	7.498.896.432	335.904.562	7.162.991.870	4,48%
	35.194.178.574	900.627.279	34.293.551.295	2,56%

Per quanto concerne l'evolversi dei predetti crediti originari di difficile esigibilita' nonche' gli effetti negativi determinati dal protrarsi di tale situazione di incertezza che impongono l'adozione di correttivi nella determinazione dell'avanzo di amministrazione, si rinvia al commento dei residui attivi e della situazione amministrativa.

T I T O L O II

Entrate da servizi

Non si sono concretate entrate a tale titolo.

T I T O L O III

Entrate derivanti da trasferimenti correnti

I trasferimenti di tale natura da parte dello Stato, sono ammontati a lire 208.199.565.540 secondo la seguente ripartizione:

- cap. 31 "Recupero esenzioni (art.7 L.411/77 e art.5 punto 8 a L.160/89)" : lire 46.035.576.361

- cap. 32 "Recupero oneri sociali (art.5 punto 8 b L.160/89)" : lire 62.059.014.659

- cap. 33 "Recupero oneri per gradualita' (art.5 punto 8 c L.160/89)" : lire 45.049.784.077

- cap. 34 "Sovvenzione di equilibrio art.20 D.P.R. 145/81": lire 55.055.190.443.

La quota residua (lire 71.800.434.460) rispetto allo stanziamento (lire 280.000.000.000) inscritto al cap. 4640 dello Stato di previsione del Ministero del Tesoro e' stata utilizzata, come si dira' in sede di commento alle entrate in conto capitale, come fonte per impieghi di investimento.

Al riguardo si vuole evidenziare, come con l'approvazione della Legge 15.12.1990 n. 385 concernente "Disposizioni in materia di Trasporti", sia stata portata a compimento in via definitiva la suddivisione della voce onnicomprensiva di cui al cap. 4640 (Sovvenzione d'equilibrio etc.), avviata con la L. 160/89; ai sensi dell'art. 6, punto 3, della legge precitata, infatti, e' stata disposta l'inscrizione del complessivo ammontare dei trasferimenti annuali in due separati capitoli di parte corrente e di conto capitale dello stato di previsione della spesa del Ministero del

Tesoro, in relazione alle finalita' di destinazione della sovvenzione per cui, a partire dal prossimo E.F., detta ripartizione operera' anche a livello di stato di previsione della spesa del Ministero del Tesoro.

Per quanto concerne il cap. 35 - Fondi relativi al trasferimento della gestione dei servizi ex art. 37 D.P.R. 145/81 - non sono state registrate entrate.

Cio' in quanto, una quota parte, pari a lire 3.865.000.000, del complessivo stanziamento di 5 mld, e' stata integralmente trasferita, dal capitolo 4641 dello stato di previsione della spesa del Ministero del Tesoro, direttamente all'A.D., per fronteggiare gli oneri indotti dalle Convenzioni previste dallo "Studio sul trasferimento dei beni" elaborato dalla Commissione interministeriale di cui al D.P.C.M. 17 novembre 1982 e concernenti, in particolare, la fornitura di circuiti aeroportuali ed extraeroportuali nonche' di utenze di centrali telefoniche di proprieta' dell'Aeronautica Militare.

La quota residua ha costituito economia per il bilancio dello Stato non sussistendo titolo per il trasferimento all'Azienda.

T I T O L O IV

Entrate diverse

Gli accertamenti di entrata a tale titolo risultano pari a lire 3.752.394.437 con riscossioni per lire 2.421.144.246 e residui per lire 1.331.250.191.

I suddetti totali risultano cosi' composti:

Cap. 61 - Ricavi dalla vendita di servizi e/o tecnologie - lire 1.724.662.947 di accertato, lire 779.966.054 di riscosso e lire 944.696.893 quali residui attivi. Questi importi si riferiscono essenzialmente alla: effettuazione del servizio AFIS in regime di concessione o convenzione su alcuni aeroporti; ai canoni per l'utilizzo, da parte di terzi, di circuiti telefonici passati dall' A.D. all'Azienda; ai controlli in volo radioassistenze VOR/DME e VASIS; alla omologazione ILS, Marker per Cuneo e agli oneri per servizio di ACC di Milano;

Cap. 62 - Ricavi dalla vendita di pubblicazioni - gli accertamenti per l'acquisto da parte di enti e privati delle pubblicazioni del Servizio delle Informazioni Aeronautiche nonche' per gli abbonamenti alle pubblicazioni A.I.S. e A.I.P., ammontano a lire 287.791.397 con riscossioni per lire 279.965.537 e residui attivi per lire 7.825.860;

Cap. 71 - Affitti di immobili - l'utilizzo da parte di terzi, a fini commerciali, di locali aziendali, ha comportato entrate per lire 30.660.889, di cui lire 25.710.758 incassate e lire 4.950.131 da riscuotere, quale quota parte degli introiti registrati dai gestori di servizi aziendali;

Cap. 73 - Interessi attivi - gli accertamenti ammontano complessivamente a lire 167.404.583, con incassi pari a lire 718.551 e residui attivi pari a lire 166.686.032. In particolare le somme accertate si riferiscono in buona parte ad una quota residua degli interessi attivi maturati per il 1989 sui depositi di alcuni FF.DD. (lire 55.853), agli interessi attivi maturati sulle giacenze presso la Tesoreria Provinciale per l'anno 1990 (lire 166.463.995) e su di un conto vincolato a garanzia (lire 222.037).

Cap. 81 - Recuperi e rimborsi diversi - gli accertamenti ammontano a lire 1.532.969.117 con incassi per lire 1.325.958.671 e residui attivi per lire 207.010.446. Tali importi si riferiscono, in buona parte, a regolarizzazioni amministrative operate a titolo di posta correttiva di una corrispondente spesa, nonche', per lire 807.872.135, al recupero delle quote di competenza del personale per i buoni pasto e alle utenze e, per lire 138.271.025, a risarcimenti erogati da parte di compagnie di assicurazione.

Cap. 91 - Entrate eventuali - l'ammontare degli accertamenti e' risultato pari a lire 8.905.504, con incassi per lire 8.824.675 e residui attivi per lire 80.829.

T I T O L O V

Entrate per alienazione di beni patrimoniali e riscossione di crediti

Le entrate a tale titolo sono ammontate a lire 68.465.460, interamente da incassare.

Esse risultano composte unicamente dalle risultanze relative alla vendita di beni aziendali di cui al cap. 111 - Alienazione di immobilizzazioni tecniche - quali valori di realizzo dei beni stessi. Le alienazioni riguardano alcune autovetture aziendali per un importo di lire 65.450.000 non ancora incassate e di macchinari per lire 3.015.460 anch'esse da incassare. Per l'analisi dettagliata di tali operazioni e dei relativi risultati patrimoniali si rinvia all'allegato M.

T I T O L O VI

Entrate derivanti da trasferimenti attivi in conto capitale

La quota parte (lire 71.800.434.460) dei trasferimenti dallo Stato di cui al cap. 4640 dello Stato di previsione del Ministero del Tesoro (280.000.000.000) da destinare alle spese per investimenti, in quanto eccedente il fabbisogno di parte corrente, e' stata imputata al cap. 141 "Fondi destinati a spese in conto capitale".

Al cap. 142 - Fondi art.14 L. 11 marzo 1988, n.67 - sono, invece, affluite le somme (lire 30 mld) stanziate con la legge finanziaria 1988 per gli EE. FF. 1989 e 1990 per il finanziamento di interventi di ristrutturazione e ammodernamento delle apparecchiature ed apparati degli aeroporti di Roma e Milano.

T I T O L O VIII

Partite di giro

Le entrate accertate a tale titolo che risultano pari ai corrispondenti impegni di cui al titolo IV della spesa, ammontano a lire 67.143.548.324 di cui lire 3.918.200 ancora da riscuotere.

Residui attivi (All. L)

I residui attivi al 31.12.1989 risultavano pari a lire 151.190.014.598. Nel corso del 1990 si sono registrati incassi in conto residui per lire 103.176.412.302 e

sono state operate, in sede di riaccertamento, variazioni in diminuzione per lire 516.861.305 in relazione a crediti insussistenti.

Tenuto conto delle risultanze della gestione, i residui attivi al 31.12.90 ammontano complessivamente a lire 215.015.147.888, di cui lire 167.518.406.897 generati dalla gestione di competenza e lire 47.496.740.991 provenienti dagli esercizi precedenti.

In merito ai crediti sofferenti relativi alle entrate erariali, la situazione al 31.12.90 risultava la seguente;

	ANNO	ACCERTAMENTI	RESIDUI	PERCENT. RES/ACCERT.		
cap. 1	1986	191.702.875.295	8.302.786.759	4,331%	7.115.825.760	4,02[illegible]%
	1987	225.124.584.587	10.885.275.172	4,835%	10.[illegible].878.956	4,[illegible]%
	1988	233.612.228.680	11.517.324.973	4,930%	9.935.[illegible]	[illegible]
	1989	168.349.864.800	12.205.852.159	7,250%	[illegible]	[illegible]
	1990	190.979.880.699	101.275.573.760	[illegible]	[illegible]	4,4[illegible]
	TOTALE	818.789.553.362	42.911.239.063	5,241%		
		1.009.769.[illegible].061	144.186.812.823	14,279%	56.878.[illegible]	5,035%
cap. 4	1989	18.700.056.583	2.223.584.666	11,891%	1.13.852.[illegible]	[illegible]
	1990	68.476.460.[illegible]	29.645.020.712	43,29[illegible]	3.064.589.[illegible]	4,[illegible]%
		2[illegible].176.517.020	31.268.60[illegible].318	[illegible]	3.768.442.[illegible]	[illegible]
TOT.GEN.cap.1+4		837.489.609.945	45.134.823.729	5,389%		
		[illegible].951.0[illegible]	176.05[illegible]	[illegible]	20.646.986	[illegible]

Nel complesso aggiungendo al totale dei residui attivi al 31.12.90, la quota di crediti di dubbia esigibilita' derivante dalle note di accertamento emesse nel 1990, assumibile pari a circa il 5% (lire 13 mld) del totale degli accertamenti di cui ai capp. 1 e 4 (lire 259 mld), si perviene ai 58 mld di incerta realizzabilita' per i quali, nel bilancio di previsione per l'E.F. 1991, era stata prevista la neutralizzazione degli effetti ai fini del calcolo dell'avanzo di amministrazione, confermandone l'esattezza della stima a suo tempo effettuata.

Come precedentemente evidenziato a tale dato deve essere aggiunto l'importo delle soprattasse e degli interessi di mora derivanti dal riaccertamento delle note 1988 che presenta la stessa connotazione di crediti di dubbia esigibilita' propria del credito originario.

Rispetto all'analoga situazione al 31.12.1989, i tentativi di recupero dei crediti operati dall'Azienda hanno consentito di incassare lire 1,5 mld in conto residui 1986, lire 1,9 mld in conto residui 1987, lire 4,2 mld in conto residui 1988.

Permane, invece, sospesa la realizzazione del credito vantato nei confronti dell'Amministrazione Difesa - lire 1.291.357.900 (di cui lire 1.081.357.900 in conto esercizio 84 e lire 210.000.000 conto esercizio 85) quale quota residua per la realizzazione del S.C.C./AM di Padova.

S P E S E

T I T O L O I

SPESE CORRENTI

L'ammontare delle somme impegnate a questo titolo e' pari a lire 402.453.923.733 con pagamenti per lire 309.782.535.071 e oneri residuali per lire 92.671.388.662.

Il confronto con l'analogo dato del 1989, evidenzia un incremento del fabbisogno di parte corrente dell'11,46%; tale dato si riduce pero' all'1,57% una

volta depurato della percentuale di aumento riferibile alle spese di personale risultando, quindi, per quanto attiene alle spese di funzionamento ampiamente in linea con le indicazione governative di contenimento dei costi.

Passando ad una disaggregazione delle spese correnti per categorie, si ottengono le seguenti risultanze.

Categoria 1^

Spese per gli Organi dell'Azienda

L'onere derivante dagli emolumenti spettanti ai componenti il Consiglio di Amministrazione ed il Collegio dei Revisori, dai rimborsi per missioni nel territorio nazionale ed all'estero e dalle spese di funzionamento dei relativi uffici, e' risultato pari a lire 584.053.971 con un pagato di lire 581.052.954 ed oneri residuali di lire 3.001.017.

Categoria 2^

Oneri per il Personale

La consistenza organica del personale e' passata dalle 3.295 unita' al 31.12.89 alle 3.400 al 31.12.90 con un incremento netto, dato dalla differenza fra le assunzioni e le cessazioni dal servizio, pari a 105 dipendenti.

Per effetto di questi movimenti la forza bilanciata, risulta determinata in 3.390 unita'; con un aumento del 6,24%, pari a 189 unita', rispetto al 1988, mentre la copertura dell'organico complessivo previsto dal DM n. 104 del 27.07.1990, e' risultata pari al 83,70%.

La consistenza del personale delle qualifiche dirigenziali con esclusione del Direttore e Vice Direttore Generale e' rimasta invariata a 33 unita', cosi' ripartite: 8 direttori centrali - 25 dirigenti.

Il grado di copertura e' rimasto l'86,84% della dotazione organica e la relativa forza bilanciata e' risultata pari a 33 unita'.

In allegato 4 viene riportata la situazione globale del personale (comprese le 25 unita' dirigenziali) ripartita per sede territoriale, per profilo professionale e per qualifica funzionale.

Globalmente le spese per il personale in attivita' sopraindicato, sono risultate pari a lire 227.692.281.190, con un pagato di lire 202.500.582.077 e oneri residuali per lire 25.191.699.113.

Nell'ambito dei predetti oneri residuali si e' proceduto ad accantonare la quota parte disponibile al 31.12.1990 dello stanziamento di cui al cap. 26 "Oneri previdenziali ed assistenziali a carico dell'Azienda" (lire 5.757.435.895), in analogia a quanto effettuato nell'E.F. 1988 (lire 2.403.852.466) e nell'E.F. 1989 (lire 3.752.372.314) quale parziale copertura degli oneri che insorgeranno a tale titolo a seguito della approvazione avvenuta da parte del Parlamento della Legge 248 del 7.08.90, concernente la disciplina del trattamento di quiescenza del personale aziendale.

A seguito di tale provvedimento, l'Azienda dovra' iniziare a versare le quote a proprio carico per il trattamento di quiescenza del personale, adempimento finora non espletato per carenza dello strumento legislativo. Gli oneri pregressi relativi al periodo 1982-1990 dovranno essere corrisposti al Ministero del Tesoro secondo un piano di rateizzazione da sancire all'atto dell'emanazione del decreto di attuazione. Tale piano prevede nel 1991 il versamento della quota di competenza (23 mld) nonche' di quella del 1990 (21 mld); successivamente il recupero avverra' secondo questo ordine:

1992 competenza + 1982 pregresso, 1993 competenza + 1983 pregresso etc., in modo da smaltire completamente gli oneri pregressi nell'anno 2000.

Gli oneri per stipendi ed altri assegni fissi (cap. 21), effettivamente corrisposti al personale ammontano a lire 149.812.820.769 con un incremento del 5,16% rispetto all'analogo dato del 1989, una volta tenuto conto della predetta variazione della forza bilanciata. In considerazione delle promozioni effettuate nel corso dell'esercizio di cui trattasi e nelle more dell'esatta quantificazione del fabbisogno aggiuntivo che sara' determinato dalla riliquidazione agli aventi titolo del trattamento economico percepito in relazione alle precedenti qualifiche professionali, sono stati costituiti cautelativamente oneri residuali pari a lire 7.410.928.231 corrispondenti alla quota parte dello stanziamento non utilizzata al 31.12.1990. A tali residui verra' imputato il pagamento degli arretrati di cui trattasi nei limiti del fabbisogno effettivamente determinato.

Per quanto concerne le prestazioni che fanno carico al cap. 22 "Compensi per lavoro straordinario" l'ammontare delle spese e' risultato di lire 3.430.000.000 in termini di competenza e di lire 2.719.500.212 in termini di cassa.

Tali oneri risultano comprensivi, in analogia a quanto illustrato precedentemente, anche di una quota residuale necessaria per la riliquidazione delle prestazioni straordinarie a seguito degli avanzamenti disposti nell'anno. Il dato di spesa, comunque, risulta quasi dimezzato (-48%) rispetto a quello fatto registrare nel corso dell'E.F. 1989, come conseguenza di una politica tendente a contenere nei limiti del possibile il ricorso a tali prestazioni.

Per quanto concerne le rimanenti voci di spesa i dati consuntivati riflettono una sostanziale invarianza degli oneri rispetto all' E.F. 1989.

Cio', ad eccezione del cap. 32 - Maggiorazioni per lavoro in turno - che riporta un aumento, rispetto alle somme effettivamente corrisposte, pari al 5,44% ma

per il quale e' stato necessario procedere alla costituzione di oneri residuali, per le stesse finalita' di cui ai capp. 21 e 22, per lire 1.345.771.892 e del cap. 35, di nuova istituzione - Oneri per incentivazione ed altri premi - sul quale hanno gravato, per un importo pari a lire 13.430.000.000, gli oneri frutto delle intese fra Azienda e OO.SS.NN.LL. del 30 novembre 1989 e 3 aprile 1990 recepite con la delibera 45 del 16 maggio 1990 da parte del Consiglio di Amministrazione.

Sulla base di tale accordo e' stata prevista l'erogazione di un premio eccezionale al personale, in vista dello svolgimento dei Mondiali di Calcio che hanno richiesto un impegno particolare per garantire l'erogazione dei servizi in misura superiore al normale.

Categoria 3^

Oneri per il personale in quiescenza

Le spese per il personale in quiescenza sono risultate pari a lire 4.372.224.100, di cui lire 50.000 ancora da pagare. Dall' 1.2.1982 al 31.12.90 questa Azienda ha provveduto a liquidare i trattamenti provvisori di quiescenza agli ex dipendenti aventi diritto per un ammontare complessivo di lire 15.428.831.475 cosi' ripartite:

1982	45.000.000
1983	122.488.890
1984	500.000.000
1985	834.329.160

1986	1.491.202.668
1987	1.931.698.008
1988	2.672.989.465
1989	3.458.899.184
1990	4.372.224.100
	15.428.831.475

Tali partite dovranno essere computate nell'ambito della definizione della complessiva situazione di debito/credito dell'Azienda in attuazione della Legge 7.8.90 n. 248, riguardante la disciplina del trattamento di quiescenza del personale aziendale.

Categoria 4ª

Spese per l'acquisto di beni di consumo e di servizi

Le somme impegnate a tale titolo, risultano pari a lire 168.392.124.078 con una variazione in aumento, rispetto al dato 1989, del 1,11% circa, con pagamenti per lire 102.201.778.944 ed oneri residuali per lire 66.190.345.134. Includendo nel computo le somme trasferite all'A.D. nei due esercizi l'incremento risulta piu' contenuto (+ 0,88%) rispetto all'analogo dato dell'E.F. 1989.

L'incremento fatto registrare nel corso dell'anno risulta ampiamente in linea con le indicazioni governative di contenimento dei costi.

Gli oneri maggiori di questa categoria, anche se con una leggera contrazione rispetto ai dati dello scorso anno, derivano dal cap. 53 "Spese per servizi di manutenzione ordinaria di impianti e macchinari" lire 114 mld., e sono indotti, in particolare, dai contratti di appalto stipulati originariamente dall'A.M. e nella cui titolarita' l'Azienda e' subentrata, ai sensi dell'art. 38, II comma del D.P.R. 145/81 contestualmente al passaggio dei relativi impianti.

Sono, inoltre, da evidenziare le spese afferenti le parti di ricambio, lievitate a causa dell'esaurimento delle scorte inizialmente fornite dall'A.M. e successivamente, a seguito del transito dei beni, passate a carico dell'Azienda.

Da segnalare il drastico ridimensionamento operato per le spese afferenti l'organizzazzione di fiere e mostre, quelle di propaganda e pubblicita', nonche' quelle per onorari e compensi per incarichi speciali.

In conto residui anni precedenti sono stati effettuati pagamenti per lire 45.698.517.653, per cui, tenendo conto dei riaccertamenti in meno operati di lire 8.106.618.139 rimangono da pagare lire 10.265.971.140 che, sommate a quelle derivanti dalla gestione di competenza (lire 66.190.345.134) portano ad un totale, a fine esercizio, di lire 76.456.316.274.

Categoria 5^

Oneri finanziari

Gli oneri a tale titolo sono ammontati a lire 307.264.818, pagati per un importo pari a lire 117.617.670 e da pagare per lire 189.647.148. Tale risultato e' da porre in relazione alle spese per commissioni bancarie per un importo pari a lire 118.688.670, nonche' agli interessi di mora sulle entrate erariali da restituire ai vettori, per lire 188.576.148.

Categoria 6^

Poste correttive e compensative di entrate correnti

Le spese impegnate a questo titolo ammontano a lire 1.097.316.973, con pagamenti per lire 2.483.273 ed oneri residuali pari a lire 1.094.833.700. Queste somme riguardano rettifiche e storni di reversali varie, in particolare sono state imputate le restituzioni ai vettori in relazione all'operazione di revisione delle note emesse nel 1988, per un importo pari a lire 1.094.833.700.

Categoria 7^

Spese non classificabili in altre voci

L'ammontare degli impegni in relazione a spese per liti, arbitraggi, risarcimenti e accessori, e' risultato pari a lire 8.658.603, lire 6.846.053 delle quali pagate e lire 1.812.550 da pagare.

T I T O L O II

SPESE IN CONTO CAPITALE

La gestione 1990 e' stata caratterizzata dalla approvazione, intervenuta verso la fine dell'esercizio, della Legge 15.12.1990, n. 385 con la quale l'Azienda e' stata autorizzata a ricorrere al mercato finanziario per la copertura del fabbisogno indotto dal piano di ammodernamento tecnologico 1990/93. A tal fine, nelle more dell'approvazione del piano stesso ai sensi dell'art. 6 DPR 145/81, stanno per essere

avviati i contatti con il Ministero del Tesoro al fine di definire le relative modalita' tecniche. Prima che le stesse possano essere definite, occorre pero', che il Ministero del Tesoro indichi le quote annuali garantite sino al 1993 da trasferimenti diretti da parte dello Stato onde consentire all'Azienda di determinare la quota residuale, da coprire con il ricorso al mercato finanziario.

Per quanto attiene al piano di ammodernamento tecnologico occorre evidenziare che, trattandosi di programmi di natura pluriennale di notevole complessita' tecnica e con delicate implicazioni di natura operativa, il passaggio dalla programmazione di massima alla specifica programmazione esecutiva ha richiesto e sta richiedendo notevoli risorse anche per quanto attiene alla predisposizione dei relativi atti negoziali, finendo per influenzare negativamente i livelli di spesa effettivi conseguiti nel corso dell'esercizio.

Trattandosi, comunque, di oneri "in fieri" ci si e' avvalsi della possibilita' di far ricorso ai c.d. residui impropri previsti dalla Contabilita' di Stato in forza del rinvio operato dall'art. 77 del DPR 696/79.

Tali residui di stanziamento vengono riportati secondo la ripartizione per capitoli e per programmi all'allegato L bis.

Tanto premesso da un punto di vista generale, si fa ora presente che il totale delle spese in conto capitale per l'esercizio finanziario 1990 e'risultato pari a lire 137.849.363.975. Il suddetto totale e' composto per lire 7.655.358.386, dagli oneri riferibili alla Categoria 8^ - Acquisizione di beni di uso durevole ed opere immobiliari -, per lire 130.180.005.589, dalle spese imputate ai capitoli della Categoria 9^ - Acquisizione di immobilizzazioni tecniche - e per lire 14.000.000, dalle spese afferenti alla Categoria 11^ - Concessione di crediti ed anticipazioni -.

Categoria 8ª

Acquisizione di beni di uso durevole ed opere immobiliari

L'ammontare delle spese riguardanti tale categoria, lire 7.655.358.386 impegnate con oneri residuali pari a lire 5.749.318.009 e pagamenti per lire 1.906.040.377, si compone dalla sommatoria dei seguenti capitoli:

121ª - Immobili: lire 78.421.000.

122ª - Ricostruzioni, ripristini, trasformazioni e manutenzione straordinaria: lire 2.871.612.188.

123ª - Spese per costruzioni: lire 4.705.325.198.

Categoria 9ª

Acquisizione di immobilizzazioni tecniche

Per quanto concerne la Categoria 9ª le somme impegnate, pari a lire 130.180.005.589 con oneri residuali pari a lire 126.987.502.360 e pagamenti pari a lire 3.192.503.229, risultano in buona parte coincidenti con quelle del capitolo 131 - Acquisto di impianti, attrezzature ed aeromobili - per un importo pari a lire 126.653.236.419, un pagato di lire 2.419.977.020 ed oneri residuali pari a lire 124.233.259.399.

Sempre nell'ambito della Categoria 9ª si sono registrati oneri per lire 2.177.666.704 sul capitolo 132 - Manutenzione straordinaria impianti, attrezzature ed aeromobili -.

Gli ulteriori costi sostenuti risultano imputati al capitolo 133 per lire 299.644.000 - Acquisto di mezzi di trasporto -, al capitolo 134 - Grandi manutenzioni mezzi di trasporto - per lire 12.124.731 e al capitolo 135 - Acquisto di arredi e macchine d'ufficio - per lire 1.037.333.735.

Categoria 11^

Concessioni di crediti ed anticipazioni

Le spese relative a tale Categoria concernono il cap. 153 - Depositi a cauzione - per un totale di lire 14.000.000 interamente da pagare.

RISULTANZE BILANCIO PROGRAMMA

Con riferimento all'allegato F di cui al bilancio di previsione 1990, contenente una ripartizione per destinazione delle spese di investimento e in aggiunta all'analisi dei principali programmi successivamente proposta, sono state elaborate delle tabelle che evidenziano - per singoli programmi, sub-programmi e progetti - le somme impegnate e quelle pagate nel corso del 1990, poste in relazione al dato previsionale (allegato I). Viene, inoltre, data dimostrazione (allegato I bis) dell'utilizzo dei fondi di cui all'art. 14 della legge 11.03.1988, n. 67.

1) Terra bordo Terra.

Relativo ad un servizio nevralgico per la sicurezza del traffico aereo, tale programma si pone l'obiettivo di sostituire i vecchi ricetrasmettitori con apparati moderni a stato solido e di risanare antenne e cablaggi.

Gli interventi attuati per il 1990 si riferiscono, per la quasi totalita', alla bonifica e riconfigurazione del sistema TBT di Fiumicino (4,1 mld), all'adeguamento del CRAV delle sale A.M. di Brindisi (1,5 mld) all'ammodernamento dei sistemi aeroportuali di Torino (2,5 mld) e Orio (2 mld), alla prima dotazione parti di ricambio per TBT (2,09 mld) ed alla ristrutturazione teleposti di M. Cavo e M.Circeo (499 mld)

L'ammontare degli impegni a tale titolo e' risultato pari a lire 13.961.968.470.

2) Meteo

L'obiettivo di questo programma e' quello di avviare l'automazione del sistema meteorologico aeroportuale nonche' di acquisire tutte quelle apparecchiature necessarie all'espletamento di tale servizio da parte aziendale.

In questo ambito gli interventi realizzati si riferiscono all'automazione del sistema meteo aeroportuale (3,7 mld), all'acquisizione di apparati fac-simile (200 mil) e di Wind-Shear per Palermo (1 mld).

Il totale degli impegni a tale titolo e' risultato pari a lire 5.245.539.447.

3) Rete TLC

Nell'ambito degli impegni internazionali e per esigenze nazionali questo programma ha come obiettivo la realizzazione della parte italiana del CIDIN (Collegamenti automatizzati a media-alta velocita' con altri centri europei) e l'avviamento di una rete nazionale a media velocita', sulla quale potra' viaggiare oltre alla messaggistica inoltrata sull'AFTN anche quella che oggi si avvale di altre reti dedicate.

Gli interventi realizzati nel corso dell'esercizio riguardano, fra l'altro, l'adeguamento della rete di Milano Linate (381 mil), la realizzazione di sistemi multifonici per Crav Ciampino, Orio e Catania (1 mld).

Il totale degli impegni e' risultato pari a lire 2.493.761.033.

4) Radar e Automazione operativa

Finalita' di questo programma e' quella di provvedere alla copertura radar dell'intero territorio nazionale e alla progressiva automazione dei processi operativi. In questo ambito sono state accantonate le somme, ricorrendo anche in parte ai fondi a destinazione vincolata, per procedere alla realizzazione di impianti ed apparati per la sala operativa del CRAV di Roma che abbraccia un arco di tempo pluriennale (73,67 mld), il rinnovamento di Masseria Orimini e Brindisi (5,2 mld), l'integrazione del radar di Ustica presso il CRAV Roma (1,5 mld), l'adeguamento nuovi siti di Milano e Roma (1,7 mld), la prima dotazione di parti di ricambio per apparati radar (495 mil).

L'ammontare degli impegni e' risultato essere di lire 83.742.470.677.

5) Radioassistenze

Il fabbisogno previsto si pone come obiettivo il rinnovo della strumentazione di aiuto alla navigazione aerea. Le spese sostenute sono consistite nella revisione prezzi per l'acquisto, avvenuto nel precedente esercizio finanziario, di 6 ILS (718 mil), l'acquisizione di 2 sistemi VDF per Torino Aeritalia e Venezia Lido (334 mil), di un sistema mobile TWR (300 mil) e della prima dotazione di parti di ricambio per radioassistenze (496 mil).

L'ammontare impegnato e' risultato pari a lire 1.849.646.698.

6) Rinnovo strumentazione

Allo scopo di ovviare alla deficienze quanti-qualitative della strumentazione di misura a corredo degli apparati, indispensabile per la manutenzione degli stessi, e' stato definito un piano di graduale rinnovamento dell'intero parco strumenti aziendale mediante l'acquisto di apparati tecnologicamente piu' affidabili, in particolare quelli di misura peculiare per gli ILS, compresi quattro sistemi mobili di cui uno sara' adeguato a misurazioni MLS.

I limitati interventi effettuati sono da riferirsi unicamente a strumentazioni di misura per siti periferici (170 mil).

7) Ammodernamento e realizzazione sistemi in ponte radio

Questo programma e' inteso ad assicurare il supporto trasmissivo in ponte radio sul quale attestare tutte le attivita' aziendali che necessitano di trasferimento dati. Fara' parte della rete aziendale che collegherà siti remoti ed enti periferici, con una rilevante innovazione oltre che tecnica anche gestionale e di manutenzione, introducendo sistemi di remotaggio che consentono di tagliare drasticamente le spese di esercizio relative al personale di sorveglianza e manutenzione non piu' necessario.

Gli interventi nel 1990 si riferiscono alla bonifica del collegamento in ponte radio a Settepani e Linate (1,19 mld), Caraffa di Catanzaro (490 mil), Lesima e Ravenna (978 mil).

Il totale e' risultato pari a lire 2.668.321.530.

8) Sistemi di telecomando e telecontrollo

I sistemi in oggetto consentono di far funzionare apparecchiature per l'assistenza al volo (telecomando) e di controllare a distanza lo stato funzionale

degli apparati e impianti di aiuto alla navigazione aerea (telecontrollo).

L'unico intervento realizzato nel 1990 si riferisce al nuovo quadro di telecomando/telecontrollo per Pescara (17 mil).

9) Acquisto mezzi di trasporto

Le esigenze di acquisizione di autoveicoli per l'autoparco aziendale, sono risultate pari a lire 299.644.000.

10) Aiuti visivi e luminosi e impianti di energia elettrica

Il programma si pone l'obiettivo di fronteggiare le esigenze aziendali relative agli aiuti visivi e luminosi di nuova installazione, mentre gli interventi di manutenzione straordinaria sono demandati ad altro specifico programma. Analogo discorso va fatto per gli impianti di energia elettrica di origine primaria (rete di alimentazione, cabine elettriche) e di riserva (gruppi elettrogeni di supporto).

Gli interventi dell'anno hanno riguardato principalmente interventi su impianti aiuti visivi per sedi varie (1,9 mld), potenziamento ed adeguamento dell'alimentazione dell'impianto aiuto visivo di Genova (1,4 mld), interventi sugli impianti di energia elettrica di sedi varie (1,6 mld) e la costruzione della centrale tecnologica per il CRAV Roma (410 mil).

L'ammontare totale e' risultato pari a lire 5.482.261.582.

11) Radiomisure

Il programma e' finalizzato al potenziamento della flotta aziendale. Per il 1990 gli interventi effettuati riguardano l'allestimento del laboratorio e dell'officina (100 mil); mentre ha costituito impegno di accantonamento l'allestimento

del terzo velivolo aziendale (2,7 mld).

L'importo totale e' stato di lire 2.800.001.000.

12) Opere immobiliari e relativi impianti

Le spese registrate a questo titolo si riferiscono alla costruzione dell'impianto di depurazione Sede Centrale (385 mil), alle opere civili sul sito radar di Masseria Orimini (1,2 mld), ad interventi relativi al Blocco Tecnico Torre dell'aeroporto Roma Urbe (220 mil), alla revisione prezzi per le opere civili concernenti le installazioni radar di Lesima e Ravenna (461 mil).

La parte rimanente e' costituita da interventi vari effettuati su enti periferici.

L'ammontare degli impegni per tale programma e' risultato pari a lire 4.783.746.198.

13) Manutenzione straordinaria immobili

In questo ambito vengono definiti gli interventi incrementativi o di manutenzione straordinaria di natura infrastrutturale in relazione al grado di obsolescenza dei beni transitati all'Azienda.

Il totale dei lavori vari effettuati presso la Sede Centrale e gli enti periferici e' risultato pari a lire 2.771.612.188.

14) Manutenzione straordinaria impianti tecnici

Tale programma si propone di affrontare le esigenze di manutenzione straordinaria necessarie per effetto sia del degrado subito dagli impianti ed apparati

in questione, nelle more del transito dall'A.M. all'Azienda, sia dell'esigenza di mantenere operativi impianti al limite della loro vita tecnica in attesa della loro futura dismissione.

Gli interventi nell'anno hanno riguardato principalmente ristrutturazioni di impianti di energia elettrica e aiuti visivi.

La parte rimanente e' costituita da lavori vari riguardanti sia gli enti periferici che la Sede Centrale.

Il totale ammonta a lire 2.064.787.104.

15) Arredi e macchine d'ufficio

In questo contesto sono quotate le esigenze di arredamento e di acquisizione di macchine d'ufficio della Sede Centrale e degli enti periferici.

L 'ammontare registrato e' di lire 1.037.333.735.

16) S.I.A.

Obiettivo di questo programma e' quello di procedere alla informatizzazione aziendale.

Gli interventi realizzati nell'anno si riferiscono principalmente ad implementazioni dell'Hardware.

Il totale degli impegni e' risultato pari a lire 1.073.409.285.

17) Apparecchiature tecniche varie

Con questo programma si sono soddisfatte le esigenze di apparecchiature tecniche non configurabili, per la loro natura, nell'ambito di programmi specifici nonche' le spese non preventivabili sia per la Sede Centrale che per gli enti periferici.

La somma risultante impegnata e' stata pari a lire 2.688.164.457

18) Protezione impianti

In questo ambito trovano realizzazione tutti gli interventi di protezione attiva e passiva per gli impianti. In particolare si e' proceduto alla realizzazione di tale sistema di protezione per Monte Lesima (4 mld).

L'ammontare degli impegni e' stato pari a lire 4.273.740.000.

19) Grandi manutenzioni mezzi di trasporto

Con questo programma vengono affrontate le esigenze di manutenzione straordinaria degli autoveicoli determinate dagli anni di esercizio di una parte del parco aziendale.

L'importo del corrente anno e' risultato pari a lire 12.124.731.

21) Centro Formazione e Qualificazione Professionale

In questo contesto vengono registrate le necessita' del CFQP riguardanti acquisizioni di apparecchiature audiovisive per la didattica ed apparati tecnici vari per la formazione del personale.

Il totale dell'anno e' risultato pari a lire 398.650.000.

25) Depositi cauzionali

La natura delle somme impegnate in questo programma e' da riferirsi alle esigenze di versamenti di depositi a cauzione a fronte di obblighi contrattuali.

Nell'esercizio si e' avuto un deposito cauzionale per un canone di locazione demaniale per il blocco tecnico e la TWR di Napoli per un importo pari a lire 14.000.000.

T I T O L O IV

PARTITE DI GIRO

Le somme impegnate a tale titolo, che risultano pari ai corrispondenti accertamenti di cui al Titolo VIII delle Entrate, ammontano a lire 67.143.548.324 delle quali lire 17.461.248.802 ancora da pagare.

Residui passivi (all. L)

I residui passivi all'inizio dell' esercizio ammontavano a lire 249.215.321.039. cosi' ripartiti:

- Residui di parte corrente	93.778.940.825	+
- Residui di conto capitale	155.436.380.214	=
	249.215.321.039	

Nel corso dell'anno detti residui hanno subito le seguenti variazioni:

- Residui parte corrente	93.778.940.825	-
riaccertamenti	9.507.825.974	-
pagamenti	66.501.139.791	=
rimanenza	17.769.975.060	+
residui derivanti dalla gestione 1990	110.132.637.464	=
TOTALE (a)	127.902.612.524	

- Residui conto capitale	155.436.380.214	-
riaccertamenti	4.089.155.953	-
pagamenti	69.926.786.499	=
rimanenza	81.420.437.762	+
residui derivanti dalla gestione 1990	132.750.820.369	=
TOTALE (b)	214.171.258.131	
TOTALE residui passivi al termine dell'esercizio (a + b)	342.073.870.655	

In attuazione delle disposizioni di cui all' art. 39 del Regolamento Amministrativo - contabile dell'Azienda si uniscono in copia la situazione dei residui attivi e passivi di cui al Conto Consuntivo dell' esercizio finanziario 1989, distintamente per l'esercizio di provenienza e per capitolo nonche' la deliberazione del Consiglio di Amministrazione che ha recato variazioni ad una parte di tali residui (All. L).

Ammortamenti

I coefficienti di ammortamento applicati sono quelli approvati con la delibera del C.d.A. n. 61 del 13.04.1989. Essa tiene conto di quanto previsto dal D.M. Ministero delle Finanze del 31.12.1988 pubblicato nel supplemento ordinario alla G.U. n. 27 del 02.02.1989 nonche' dei coefficienti di ammortamento raccomandati da Eurocontrol. Cio' in quanto le modalita' di calcolo degli ammortamenti costituiscono uno dei fattori in grado di incidere sulla determinazione delle entrate aziendali riferiti alla L. 411/77 come modificata dalla L. 25/85 (Tassa di sorvolo) e alla L. 160/89 (Tassa di terminale).

Tale circostanza ha consigliato, in considerazione del regime di interscambio insito nell'attivita' aeronautica e in vista della prossima adesione dell'Italia ad Eurocontrol (1991), di tenere conto del "Working paper" del 3/2/1982 del "Consultative Group on Route Charges", approvato nell'ottobre dello stesso anno dal Consiglio composto dai Ministri competenti dei singoli Stati partecipanti all'Agenzia stessa, che fissa in maniera esaustiva i criteri di individuazione e di determinazione dei costi da assumere quale base di definizione delle tariffe per i servizi di cui trattasi e, fra questi, dell'ammortamento, in modo che le medesime fattispecie fossero regolate in conformita' ai criteri adottati da una parte significativa della comunita' aeronautica.

In Allegato M si riportano le situazioni analitiche e sintetiche delle consistenze al 31/12/1990 e delle quote di ammortamento adottate, per un totale di lire 24.145.959.655, quali risultanti dell'applicazione degli evidenziati coefficenti di ammortamento ai singoli gruppi di cespiti ammortizzabili, nonche' le schede dei cespiti alienati o dismessi ai fini dell'evidenziazione del calcolo delle plusvalenze o minusvalenze di cui al successivo Conto economico.

Conto economico

Il conto economico presenta un avanzo di lire 190.781.679.757 quale risultante della somma fra l'avanzo di parte corrente (lire 104.148.555.954) ed il saldo positivo delle poste che di norma non presuppongono movimenti finanziari (lire 86.633.123.803).

Fra questi ultimi, figurano, fra le componenti positive di reddito:

- quali sopravvenienze attive, la quota dei trasferimenti da parte dello stato da destinare alle spese in conto capitale (lire 71.800.434.460); i fondi di cui all'art. 14 L. 11.03.1988, n. 67 (legge finanziaria 1988) per interventi di ammodernamento degli aeroporti di Roma e Milano (lire 30.000.000.000); la somma realizzata dalla vendita di alcune autovetture aziendali (lire 65.450.000); la permuta di apparecchi IBM per l'aeroporto di Ciampino (lire 3.015.460);

- quali insussistenze di passivo, le variazioni in meno registrate in sede di riaccertamento dei residui passivi (lire 13.596.981.927) quale sommatoria del saldo di parte corrente pari a lire 9.507.825.974 e quello in conto capitale pari a lire 4.089.155.953;

fra le componenti negative di reddito:

- quali insussistenze di attivo, le variazioni in meno dei residui attivi (lire 516.861.305), nonche' le variazioni in meno fatte registrare dai residui passivi di conto capitale pari a lire 4.089.155.953;

- quali costi pluriennali, le quote di ammortamento di pertinenza dei diversi fondi per un totale di lire 24.145.959.655;

- quali eliminazione di impianti e altre immobilizzazioni non ammortizzati, il valore economico al netto delle quote di ammortamento dei beni alienati, per il cui dettaglio si rimanda al prospetto dei cespiti alienati all'allegato M, per un totale di lire 80.781.131. Tali dati, messi a confronto con le somme realizzate dai beni dismessi (lire 68.465.460) evidenziano il sussistere di una minusvalenza complessiva pari a lire 12.315.671.

Situazione patrimoniale (all. F)

L'avanzo economico di cui all' allegato G va ad incrementare la consistenza patrimoniale netta che, al 31/12/1990, passa da lire 519.804.392.220 a lire 710.586.071.977

Pertanto le risultanze a fine esercizio e la situazione patrimoniale sono:

attivita'		1.135.085.181.846
passivita'	424.499.109.869	
Patrimonio netto	710.586.071.977	1.135.085.181.846

Fra le voci delle immobilizzazioni, rientranti nell'attivo dello Stato Patrimoniale, troviamo, come differenze in piu', le somme impegnate nell'anno per le categorie di riferimento, mentre come differenze in meno annoveriamo i riaccertamenti operati per le categorie stesse, nonche' il costo storico dei beni dismessi.

Fra le poste di fondi di ammortamento rientranti fra le voci del passivo, rileviamo come differenze positive, le quote accantonate nell'anno per le categorie di riferimento, come differenze negative il valore delle quote gia' ammortizzate dei beni dismessi.

Fra i conti d'ordine, come gia' evidenziato nei precedenti consuntivi, vengono riportati i crediti IVA per non inficiare il calcolo dell'avanzo di amministrazione con delle poste di notevole entita' che, al momento attuale, non presentano i requisiti necessari per integrare una previsione di accertamento di entrata.
Il loro ammontare al 31.12.90 e' pari a lire 88.057.577.412.

Situazione amministrativa (all. H)

La situazione amministrativa presenta un avanzo di lire 179.753.538.883 come risultante dell'applicazione, alla consistenza di cassa al 31.12.90, del saldo dei residui esistenti.

Come gia' evidenziato nel commento ai residui attivi permane una consistente quota di crediti sofferenti di cui e' necessario tenere conto ai fini del calcolo di cui trattasi.

L'importo da neutralizzare, alla luce di quanto fatto presente in sede di commento alle entrate erariali ed ai residui attivi, ammonta a lire 92 mld e la sua composizione risulta la seguente:

- crediti pregressi 45 mld
- crediti E.F. 90 13 mld
- soprattasse e interessi di mora 34 mld

L'avanzo di amministrazione effettivamente utilizzabile quale ulteriore fonte a copertura del fabbisogno di conto capitale per l' E.F. 91 risulta, quindi, di lire 87.753.538.883, con una variazione positiva di lire 47.753.538.883, rispetto all'analogo dato computato nel bilancio di previsione per l' E.F. 91, originata in parte dalle insussistenze di passivo (13 mld) e in parte da economie di spesa (34 mld).

IL PRESIDENTE

PAGINA BIANCA

REVERSALI E MANDATI INTERNI

PAGINA BIANCA

ANALISI DI IMPUTAZIONE DEGLI ORDINI DI PAGAMENTO INTERNI IN CONTO COMPETENZE

AP.	PARTITE DI GIRO						TOTALE
	211	212	213	214	217	218	
1	11.278.332	0	0	0	0	0	11.278.332
2	0	0	0	0	0	14.650.000	14.650.000
21	32.060.932.647	12.318.936.675	973.587.784	5.495.510.579	0	0	50.848.967.685
22	667.507.606	25.148.262	9.779.885	0	0	0	702.435.753
23	242.706.189	8.816.495	3.428.638	0	0	0	254.951.322
24	476.571.858	19.180.744	7.459.180	0	0	467.892.000	971.103.782
25	20.367.362	800.405	311.269	0	0	0	21.479.036
31	259.341.810	9.966.433	3.875.827	0	0	21.470.000	294.654.070
32	2.629.729.072	102.812.992	39.982.836	0	0	0	2.772.524.900
35	3.156.321.935	113.011.141	43.948.794	0	0	0	3.313.281.870
41	799.411.502	0	0	27.607.673	0	0	827.019.175
TOT.RIP.	40.324.168.313	12.598.673.147	1.082.374.213	5.523.118.252	0	504.012.000	60.032.345.925

ANALISI DI IMPUTAZIONE DEGLI ORDINI DI PAGAMENTO INTERNI IN CONTO COMPETENZE

CAP.	PARTITE DI GIRO						TOTALE
	211	212	213	214	217	218	
51	0	0	0	0	0	20.077.435	20.077.435
52	0	0	0	0	1.980.996	16.586.545	18.567.541
54	0	0	0	0	0	107.100	107.100
62	0	0	0	0	0	428.400	428.400
66	17.069.925	690.443	268.505	0	0	0	18.028.873
67	0	0	0	0	332.000	0	332.000
68	0	0	0	0	0	29.125.700	29.125.700
71	0	0	0	0	350.000	0	350.000
217	0	0	0	0	6.992.514.533	0	6.992.514.533
TOT.	40.341.238.238	12.599.363.590	1.082.642.718	5.523.118.252	6.995.177.529	570.337.180	67.111.877.507
92	0	0	0	0	0	0	3.582.288
)T.GEN.	40.341.238.238	12.599.363.590	1.082.642.718	5.523.118.252	6.995.177.529	570.337.180	67.115.459.795

Dettaglio Incassi anno 1990

Operazioni affluite direttamente in Tesoreria:

Cap.	31	46.035.576.361.=
Cap.	32	62.059.014.659.=
Cap.	33	45.049.784.077.=
Cap.	34	55.055.190.443.=
Cap.	141	71.800.434.460.=
Cap.	142	30.000.000.000.=
Cap.	62	119.681.500.=
Cap.	81	322.920.530.=
Cap.	91	174.380.=
	Totale Parziale	310.442.776.410.=

Dettaglio Reversali Interne:

Cap.	1	3.582.288.=
Cap.	201	40.341.318.238.=
Cap.	202	12.599.363.590.=
Cap.	203	1.082.642.718.=
Cap.	204	5.523.038.252.=
Cap.	207	6.995.177.529.=
Cap.	208	570.337.180.=
	Totale Parziale	67.115.459.795.=
	Totale Reversali Interne	377.558.236.205.=
	Totale Reversali Effettive	233.714.697.131.=
	Totale Generale anno 1990	611.272.933.336.=

Dettaglio Mandati anno 1990

Dettaglio Mandati Interni distinti per capitoli:

Cap.	1	11.278.332.=
Cap.	2	14.650.000.=
Cap.	21	50.848.967.685.=
Cap.	22	702.435.753.=
Cap.	23	254.951.322.=
Cap.	24	971.103.782.=
Cap.	25	21.479.036.=
Cap.	31	294.654.070.=
Cap.	32	2.772.524.900.=
Cap.	35	3.313.281.870.=
Cap.	41	827.019.175.=
Cap.	51	20.077.435.=
Cap.	52	18.567.541.=
Cap.	54	107.100.=
Cap.	62	428.400.=
Cap.	66	18.028.873.=
Cap.	67	332.000.=
Cap.	68	29.125.700.=
Cap.	71	350.000.=
Cap.	92	3.582.288.=
Cap.	207	6.992.514.533.=

Totale Mandati Interni	67.115.459.795.=
Totale Mandati Effettivi	433.875.844.694.=
Totale Generale anno 1990	500.991.304.489.=

RISULTANZE DEI CONTI ACCESI PRESSO LA TESORERIA PROVINCIALE DELLO STATO

PAGINA BIANCA

ENTE 130373 AZ.AUT.ASSISTENZA AL VOLO RM MESE DI DICEMBRE 1990

LEGENDA DEI CODICI TRANSAZIONE:

041 - OPERAZIONE GENERICA
042 - OPERAZIONE GENERICA
051 - OPERAZIONE DI GIROFONDI
052 - OPERAZIONE DI GIROFONDI
061 - OPERAZIONE DI STANZA
062 - OPERAZIONE DI STANZA
071 - OPERAZIONE DI GIROFONDI
072 - OPERAZIONE DI GIROFONDI
141 - CANCELLAZIONE DI OPERAZIONE GENERICA
142 - CANCELLAZIONE DI OPERAZIONE GENERICA
151 - CANCELLAZIONE DI GIROFONDI
152 - CANCELLAZIONE DI GIROFONDI
161 - CANCELLAZIONE DI OPERAZIONE DI STANZA
162 - CANCELLAZIONE DI OPERAZIONE DI STANZA
171 - CANCELLAZIONE DI GIROFONDI
172 - CANCELLAZIONE DI GIROFONDI

LEGENDA DEI CODICI CAUSALE:

01 - VERSAMENTO DI STANZA
05 - VERSAMENTO GENERICO SC/FRUTTIFERO
10 - VERSAMENTO INTERESSI
32 - VERSAMENTO PER GIROFONDI
35 - VERSAMENTO GENERICO SC/INFRUTTIFERO
55 - AUMENTO IMPORTO SOMME VINCOLATE
61 - PRELEVAMENTO AUTOMATICO DI STANZA
62 - PRELEVAMENTO AUTOMATICO PER GIROFONDI
63 - PRELEVAMENTO AUTOMATICO GENERICO
65 - DIMINUZIONE IMPORTO SOMME VINCOLATE
99 - RIPIANAMENTO DISPONIBILITA'

NOTE:

(1) CONTIENE UN ASTERISCO IN CASO DI MOVIMENTO CANCELLATO;
(2) CONTIENE IN CASO DI CODICI TRAN./CAUS. 51/62, 71/62 O 52/62, 72/62 IL CODICE ENTE DESTINATARIO, IL CODICE DELL'AMMINISTRAZIONE DI PROVENIENZA E IL CAPITOLO, 51/32, 71/32 O 52/32, 72/32 IL CODICE ENTE CEDENTE, IL CODICE DELL'AMMINISTRAZIONE DI PROVENIENZA E IL CAPITOLO, IN CASO DI CODICE TRAN. 61 O 62 IL NUMERO DI GIORNI DELL'ANTICIPAZIONE, IN CASO DI CODICE TRAN. 41 O 42 IL CODICE DELL'AMMINISTRAZIONE DI PROVENIENZA E IL CAPITOLO, IN CASO DI CODICE TRAN. 141, 142, 151, 152, 161, 162, 171, 172 LA DATA DI TRASMISSIONE DEL MOVIMENTO CANCELLATO.

MOVIMENTI DEL SC/FRUTTIFERO E DEL SC/INFRUTTIFERO RELATIVI AL MESE DI DICEMBRE 1990

ENTE 130373 AZ.AUT.ASSISTENZA AL VOLO RM

GIORN. CONT.	DATA TRASMISS.	CODICI TRAN.	CAUS.	ENTRATE SC/FRUTTIFERO	ENTRATE SC/INFRUTTIFERO	USCITE SC/FRUTTIFERO	USCITE SC/INFRUTTIFERO	(1)	(2)
3	3/12/1990	61	61			463.089.028	406.852.145	4	
						DISPONIBILITA' AL 3/12/1990:			343.958.913.536
4	4/12/1990	61	61				3.242.110.980	4	
						DISPONIBILITA' AL 4/12/1990:			340.716.802.556
5	5/12/1990	61	01	438.709.744					
						DISPONIBILITA' AL 5/12/1990:			341.155.512.300
7	7/12/1990	61	01	1.134.655.812					
	7/12/1990	61	01	925.693.289					
						DISPONIBILITA' AL 7/12/1990:			343.215.861.401
10	10/12/1990	61	01	1.011.033.658					
	10/12/1990	61	61	214.745				* 3	
	10/12/1990	161	61					* 10/12/1990	
						DISPONIBILITA' AL 10/12/1990:			344.226.895.059
11	11/12/1990	61	01	465.748.694					
						DISPONIBILITA' AL 11/12/1990:			344.692.643.753
12	12/12/1990	61	01	505.370.263					
						DISPONIBILITA' AL 12/12/1990:			345.198.014.016
13	13/12/1990	61	61			1.092.536.451		2	
						DISPONIBILITA' AL 13/12/1990:			344.105.477.565
14	14/12/1990	61	61			1.085.411.307		2	
	14/12/1990	41	63			2.850.187		0	0
						DISPONIBILITA' AL 14/12/1990:			343.017.216.071
17	17/12/1990	61	01	3.541.313.689					
						DISPONIBILITA' AL 17/12/1990:			346.558.529.760
18	18/12/1990	61	01	202.298.350					
						DISPONIBILITA' AL 18/12/1990:			346.760.828.110
19	19/12/1990	61	61			6.044.025.554	4.048.298.754	2	
						DISPONIBILITA' AL 19/12/1990:			336.668.503.802
20	20/12/1990	61	01		174.380				
						DISPONIBILITA' AL 20/12/1990:			336.668.678.182
21	21/12/1990	61	61				531.296.789	2	
						DISPONIBILITA' AL 21/12/1990:			336.137.381.393
24	24/12/1990	41	35		30.000.000.000			0	0
	24/12/1990	61	61				6.125.356.640	4	
						DISPONIBILITA' AL 24/12/1990:			360.012.024.753
27	27/12/1990	61	61				531.258.731	6	
						DISPONIBILITA' AL 27/12/1990:			359.480.766.022
28	28/12/1990	61	61				135.660.696	4	
						DISPONIBILITA' AL 28/12/1990:			359.345.105.326
31	31/12/1990	61	61				7.094.008.058	4	
						DISPONIBILITA' AL 31/12/1990:			352.251.097.268
TOTALI SC/FRUTTIFERO				8.224.823.499		8.687.912.527			
TOTALI SC/INFRUTTIFERO					30.000.174.380		22.114.842.793		

SITUAZIONE RELATIVA AL MESE DI DICEMBRE 1990

ENTE 130373 AZ.AUT.ASSISTENZA AL VOLO RM

	SC/FRUTTIFERO	SC/INFRUTTIFERO		SOMME VINCOLATE
SITUAZIONE A FINE MESE PRECEDENTE:	463.089.028	344.365.765.681		0
ENTRATE DEL MESE:	8.224.823.499	30.000.174.380	AUMENTI:	0
USCITE DEL MESE:	8.687.912.527	22.114.842.793	DIMINUZIONI:	0
SITUAZIONE A FINE MESE DI RIFERIMENTO:	0	352.251.097.268		0

LA PRESENTE SITUAZIONE SI INTENDE APPROVATA SE, TRASCORSI 20 GIORNI DALLA DATA DI RICEZIONE DELL'ELABORATO, NON VENGANO FORMULATE ECCEZIONI PER ISCRITTO.

STAFFA INTERESSI DEI CONTI DI TESORERIA UNICA RELATIVA AL 1990.

ENTE: 130373 AZ.AUT.ASSISTENZA AL VOLO RM TESORIERE: 1005 BANCA NAZIONALE DEL LAVORO

DATA VALUTA	DESCRIZIONE	SALDI PER VALUTA	GIORNI	NUMERI CREDITORI	NUMERI DEBITORI	TASSI CRED.	TASSI DEB.	ALIQ. T.FISC
31/12/1989	SALDO INIZIALE	0						
31/12/1989	ALIQUOTE IN VIGORE					8,500	8,500	30,000
31/12/1989		0	1	0	0			
1/01/1990		120.626.798	1	120.626.798	0			
2/01/1990		1.166.339.896	1	1.166.339.896	0			
3/01/1990		6.537.256.462	1	6.537.256.462	0			
4/01/1990		7.748.482.025	1	7.748.482.025	0			
5/01/1990		7.748.676.675	4	30.994.706.700	0			
9/01/1990		8.673.021.161	2	17.346.042.322	0			
11/01/1990		10.368.846.200	1	10.368.846.200	0			
12/01/1990		11.859.652.444	3	35.578.957.332	0			
15/01/1990		13.016.892.921	1	13.016.892.921	0			
16/01/1990		13.944.470.018	1	13.944.470.018	0			
17/01/1990		19.507.576.878	1	19.507.576.878	0			
18/01/1990		11.230.706.672	4	44.922.826.688	0			
22/01/1990		11.686.059.821	1	11.686.059.821	0			
23/01/1990		12.083.654.912	1	12.083.654.912	0			
24/01/1990		13.218.373.983	1	13.218.373.983	0			
25/01/1990		4.079.176.057	4	16.316.704.228	0			
29/01/1990		5.174.152.665	1	5.174.152.665	0			
30/01/1990		5.469.731.976	1	5.469.731.976	0			
31/01/1990		5.106.528.616	2	10.213.057.232	0			
2/02/1990		4.911.902.007	3	14.735.706.021	0			
5/02/1990		4.221.042.739	1	4.221.042.739	0			
6/02/1990		3.312.545.353	1	3.312.545.353	0			
7/02/1990		0	2	0	0			
9/02/1990		658.265.272	3	1.974.795.816	0			
12/02/1990		1.692.308.189	1	1.692.308.189	0			
13/02/1990		2.109.975.399	2	4.219.950.798	0			
15/02/1990		2.465.814.758	4	9.863.259.032	0			
19/02/1990		3.364.499.659	1	3.364.499.659	0			
20/02/1990		3.353.699.659	1	3.353.699.659	0			
21/02/1990		4.358.655.365	2	8.717.310.730	0			
23/02/1990		0	4	0	0			
27/02/1990		320.597.774	2	641.195.548	0			
1/03/1990		935.194.989	1	935.194.989	0			
2/03/1990		983.162.964	3	2.949.488.892	0			
5/03/1990		1.130.992.581	1	1.130.992.581	0			
6/03/1990		1.472.990.562	1	1.472.990.562	0			
7/03/1990		0	7	0	0			
14/03/1990		1.857.823.928	2	3.715.647.856	0			
16/03/1990		8.676.858.450	3	26.030.575.350	0			
19/03/1990		8.451.216.772	2	16.902.433.544	0			
21/03/1990		9.133.977.642	1	9.133.977.642	0			
22/03/1990		9.125.467.827	1	9.125.467.827	0			
23/03/1990		1.995.772.564	3	5.987.317.692	0			
26/03/1990		0	10	0	0			

STAFFA INTERESSI DEI CONTI DI TESORERIA UNICA RELATIVA AL 1990.

ENTE: 130373 AZ.AUT.ASSISTENZA AL VOLO RM TESORIERE: 1005 BANCA NAZIONALE DEL LAVORO

DATA VALUTA	DESCRIZIONE	SALDI PER VALUTA	GIORNI	NUMERI CREDITORI	NUMERI DEBITORI	T A S S I CRED.	T A S S I DEB.	ALIQ. T.FISC
5/04/1990		148.832.780	1	148.832.780	0			
6/04/1990		0	6	0	0			
12/04/1990		455.442.793	1	455.442.793	0			
13/04/1990		154.742.902	4	618.971.608	0			
17/04/1990		0	41	0	0			
28/05/1990		255.549.793	1	255.549.793	0			
29/05/1990		378.412.101	1	378.412.101	0			
30/05/1990		3.685.658.674	1	3.685.658.674	0			
31/05/1990		4.638.077.430	1	4.638.077.430	0			
1/06/1990		4.800.236.259	3	14.400.708.777	0			
4/06/1990		4.828.858.188	1	4.828.858.188	0			
5/06/1990		8.030.949.797	1	8.030.949.797	0			
6/06/1990		6.294.545.259	5	31.472.726.295	0			
11/06/1990		6.114.064.821	3	18.342.194.463	0			
14/06/1990		6.577.778.229	1	6.577.778.229	0			
15/06/1990		6.899.155.981	3	20.697.467.943	0			
18/06/1990		7.598.144.136	1	7.598.144.136	0			
19/06/1990		9.418.437.874	1	9.418.437.874	0			
20/06/1990		11.330.357.486	1	11.330.357.486	0			
21/06/1990		11.577.532.058	1	11.577.532.058	0			
22/06/1990		2.795.031.237	5	13.975.156.185	0			
27/06/1990		5.884.267.583	2	11.768.535.166	0			
29/06/1990		3.151.218.278	5	15.756.091.390	0			
4/07/1990		3.463.170.106	1	3.463.170.106	0			
5/07/1990		3.149.621.848	7	22.047.352.936	0			
12/07/1990		3.072.162.776	1	3.072.162.776	0			
13/07/1990		2.011.328.476	3	6.033.985.428	0			
16/07/1990		0	81	0	0			
5/10/1990		200.291.495	4	801.165.980	0			
9/10/1990		273.030.996	1	273.030.996	0			
10/10/1990		533.417.656	1	533.417.656	0			
11/10/1990		693.089.487	1	693.089.487	0			
12/10/1990		0	5	0	0			
17/10/1990		223.867.218	1	223.867.218	0			
18/10/1990		474.471.242	1	474.471.242	0			
19/10/1990		3.142.703.406	3	9.428.110.218	0			
22/10/1990		2.362.771.146	2	4.725.542.292	0			
24/10/1990		0	2	0	0			
26/10/1990		2.145.018.735	3	6.435.056.205	0			
29/10/1990		3.922.919.998	1	3.922.919.998	0			
30/10/1990		0	1	0	0			
31/10/1990		623.237.716	2	1.246.475.432	0			
2/11/1990		0	4	0	0			
6/11/1990		1.470.069.023	1	1.470.069.023	0			
7/11/1990		250.761.208	1	250.761.208	0			
8/11/1990		191.462.677	1	191.462.677	0			
9/11/1990		0	4	0	0			

STAFFA INTERESSI DEI CONTI DI TESORERIA UNICA RELATIVA AL 1990.

ENTE: 130373 AZ.AUT.ASSISTENZA AL VOLO RM TESORIERE: 1005 BANCA NAZIONALE DEL LAVORO

DATA VALUTA	DESCRIZIONE	SALDI PER VALUTA	GIORNI	NUMERI CREDITORI	NUMERI DEBITORI	T A S S I CRED.	T A S S I DEB.	ALIQ. T.FISC
13/11/1990		34.800.753	1	34.800.753	0			
14/11/1990		0	7	0	0			
21/11/1990		58.253.108	1	58.253.108	0			
22/11/1990		0	6	0	0			
28/11/1990		38.077.417	1	38.077.417	0			
29/11/1990		463.089.028	1	463.089.028	0			
30/11/1990		0	5	0	0			
5/12/1990		438.709.744	2	877.419.488	0			
7/12/1990		2.499.058.845	3	7.497.176.535	0			
10/12/1990		3.510.092.503	1	3.510.092.503	0			
11/12/1990		3.975.841.197	1	3.975.841.197	0			
12/12/1990		3.388.675.009	1	3.388.675.009	0			
13/12/1990		2.300.413.515	4	9.201.654.060	0			
17/12/1990		5.841.727.204	1	5.841.727.204	0			
18/12/1990		0	13	0	0			
31/12/1990	TOT. PER FINE PERIODO			705.023.959.882	0			
31/12/1990	SALDO FINE PERIODO	0						

STAFFA INTERESSI DEI CONTI DI TESORERIA UNICA RELATIVA AL 1990 - RIEPILOGO.

ENTE: 130373 AZ.AUT.ASSISTENZA AL VOLO RM TESORIERE: 1005 BANCA NAZIONALE DEL LAVORO

DATA		NUMERI	TASSI	INTERESSI LORDI	ALIQ. T.FISC.	TRATTENUTA FISCALE	INTERESSI NETTI
31/12/1990	A CREDITO:	705.023.959.882	8,500	166.463.995	30,000	49.939.198	116.524.797
	A DEBITO:	0	8,500	0			0
						IMPORTO LIQUIDATO:	116.524.797

Roma, 10 aprile 1991

FILIALE DI ROMA
Servizio Cassa
Esercizio 1990

Spett.le
AZIENDA AUTONOMA DI ASSISTENZA AL VOLO
PER IL TRAFFICO AEREO GENERALE
Servizio Amm.ne e Contabilità
Via Salaria 716
R O M A

La Banca Filiale di Roma Nord Sportello CONI, fa presente che i dati enunciati nel presente prospetto si riferiscono alla Vostra posizione al 31 dicembre 1990.

Vi informiamo che la Vostra situazione contabile risultava così composta:

- somme esistenti nella contabilità speciale fruttifera al 31.12.1990	======
- somme esistenti nella contabilità speciale infruttifera al 31.12.1990	352.251.097.268 +
- rettifiche effettuate nel 1991 relative ad operazioni del 1990	4.977.616.729 -
- sulla base delle nostre scritture di evidenza, in conseguenza di operazioni effettuate per Vostro conto, venivano da noi prelevate entro i primi 3 giorni lavorativi del 1991	14.722.571.890 -
Posizione effettiva al 31.12.1990	332.550.908.649
	==========
Si precisa che le suddette risultanze comprendono:	
- Incassi effettuati nel 1990 regolarizzati nel 1991	23.642.597.838 +
- Somme relative all'Esercizio precedente in corso di accertamento, che verranno regolarizzate nel 1991	2.096.049.161 +
Risultanze dell'Ente al 31.12.1990	306.812.261.650 +
	332.550.908.649
	==========

BANCA NAZIONALE DEL LAVORO
Filiale di Roma Nord
Sportello CONI

RENDICONTO GESTIONE FUNZIONARI DELEGATI

PAGINA BIANCA

RIEPILOGO TOTALI RENDICONTI 1990 FUNZIONARI DELEGATI

ENTE	MISSIONI CAP.24	PUBBLICAZIONI CAP.51	SPESE DI CONS. CAP.52	MANUT. IMPIANTI CAP.53	STAMPA CAP.54	APPALTI CAP.55	MANUT.LOCALI CAP.62	MEZZI DI TRASP. CAP.67	E.E./TELEFON. CAP.68	IMPIANTI TERM. CAP.69	TRASP. FACCHIN. CAP.71	RICAMBI CAP.76	TOTALE
..A.A.V.	36.860.780	3.962.399	148.782.005	181.795.519	15.885.850	140.587.050	434.868.382	32.637.297	1.454.870.881	108.689.463	29.358.421	242.084.590	2.830.382.637
C.. ./ R.R.	252.940.000	468.000	43.459.617	72.343.465	5.757.700	21.256.989	85.533.186	12.976.852	275.906.163	3.088.625	9.565.470	80.820.989	864.117.056
C.A.A.V.	42.683.400	1.743.250	130.663.644	235.408.331	25.771.937	103.968.290	311.447.020	77.037.045	1.723.201.539	173.815.396	22.603.055	411.669.973	3.260.012.880
M.A.V.	10.835.000	275.000	11.620.979	0	626.100	0	0	17.625.192	0	0	482.685	0	40.664.956
TOTALE GENERALE	342.519.180	6.448.649	334.526.245	489.547.315	48.041.587	265.812.329	831.848.588	140.276.386	3.453.978.583	285.593.484	62.009.631	734.575.552	6.995.177.529

PAGINA BIANCA

SITUAZIONE DEL PERSONALE

PAGINA BIANCA

S I T U A Z I O N E D I P E N D E N T I

DISTRIBUZIONE TERRITORIALE

N. 12/90

NUOVI PROFILI PROFESSIONALI D.M. 23 / 07 / 1987
C.C.N.L. 88/90 DPCM 20 / 10 / 1988
E D.M. N° 104 DEL 27/07/1990

AGG.: 31 / 12 / 1990

LEGENDA

D	DIRIGENTE	
CTaS	CTA SUPERVISORE	(D.F. 1°)
CST	COORDINATORE SUPERIORE TECNICO	(D.F. 1°)
CSA	COORDINATORE SUPERIORE AMMINISTRATIVO	(D.F. 1°)
ECSAV	ESPERTO COORDINATORE SUPERIORE A.V.	(D.F. 1°)
CSEDP	COORDINATGRE SUPERIORE E.D.P.	(D.F. 1°)
MS	METEOROLOGO SUPERVISORE	(D.F. 1°)
PC	PILOTA COORDINATORE	(D.F. 1°)
P 2°	PILOTA	(D.F. 2°)
P 3°	PILOTA	(D.F. 2°)
CTA 2°	CONTROLLORE TRAFFICO AEREO	(D.F. 2°)
CTA 3°	CONTROLLORE TRAFFICO AEREO	(D.F. 2°)
CTA 4°	CONTROLLORE TRAFFICO AEREO	(D.F. 2°)
ECAV 2°	ESPERTO COORDINATORE A.V.	(D.F. 2°)
EAV 3°	ESPERTO A.V.	(D.F. 3°)
EAV 4°	ESPERTO A.V.	(D.F. 3°)
EAV 5°	ESPERTO A.V.	(D.F. 3°)
M 2°	METEOROLOGO	(D.F. 2°)
M 3°	METEOROLOGO	(D.F. 2°)
AC 2°	ANALISTA COORDINATORE	(D.F. 2°)
PR 3°	PROGRAMMATORE	(D.F. 3°)
PR 4°	PROGRAMMATORE	(D.F. 3°)
PR 5°	PROGRAMMATORE	(D.F. 3°)
CT 2°	COLLABORATORE TECNICO	(D.F. 2°)
CT 3°	COLLABORATORE TECNICO	(D.F. 2°)
CSD 2°	COORDINATORE SALA DISEGNO	(D.F. 2°)
DIS 3°	DISEGNATORE	(D.F. 3°)
DIS 4°	DISEGNATORE	(D.F. 3°)
DIS 5°	DISEGNATORE	(D.F. 3°)
TC 2°	TECNICO COORDINATORE	(D.F. 2°)
AT 3°	ADDETTO TECNICO	(D.F. 3°)
AT 4°	ADDETTO TECNICO	(D.F. 3°)
AT 5°	ADDETTO TECNICO	(D.F. 3°)
OTP 4°	OPERAIO TECNICO PROVETTO	(D.F. 4°)
OTP 5°	OPERAIO TECNICO PROVETTO	(D.F. 4°)
OP 6°	OPERAIO	(D.F. 5°)
OP 7°	OPERAIO	(D.F. 5°)
AUT 6°	AUTISTA	(D.F. 5°)
AUT 7°	AUTISTA	(D.F. 5°)
ORRC 2°	OPERATORE RADIOMISURE COORDINATORE	(D.F. 2°)
ORM 3°	OPERATORE RADIOMISURE	(D.F. 3°)
ORM 4°	OPERATORE RADIOMISURE	(D.F. 3°)
TAC 2°	TECNICO AERONAUTICO COORDINATORE	(D.F. 2°)
TA 3°	TECNICO AERONAUTICO	(D.F. 3°)
TA 4°	TECNICO AERONAUTICO	(D.F. 3°)
TA 5°	TECNICO AERONAUTICO	(D.F. 3°)
CA 2°	COLLABORATORE AMMINISTRATIVO	(D.F. 2°)
CA 3°	COLLABORATORE AMMINISTRATIVO	(D.F. 2°)
SC 2°	SEGRETARIO COORDINATORE	(D.F. 2°)
AA 3°	ADDETTO AMMINISTRATIVO	(D.F. 3°)
AA 4°	ADDETTO AMMINISTRATIVO	(D.F. 3°)
AA 5°	ADDETTO AMMINISTRATIVO	(D.F. 3°)
ATD 4°	ARCHIVISTA/TERMINALISTA/DOCUMENTARISTA	(D.F. 4°)
ATD 5°	ARCHIVISTA/TERMINALISTA/DOCUMENTARISTA	(D.F. 4°)
ATD 6°	ARCHIVISTA/TERMINALISTA/DOCUMENTARISTA	(D.F. 4°)
AAS 5°	AGENTE AMMINISTRATIVO SPECIALIZZATO	(D.F. 4°)
AGA 6°	AGENTE AMMINISTRATIVO	(D.F. 5°)
AGA 7°	AGENTE AMMINISTRATIVO	(D.F. 5°)
AGA 8°	AGENTE AMMINISTRATIVO	(D.F. 5°)

ENTI

CRAV	CENTRO REGIONALE ASSISTENZA AL VOLO
CAV	CENTRO ASSISTENZA AL VOLO
CAAV	CENTRO AEROPORTUALE DI ASSISTENZA AL VOLO
NAV	NUCLEO DI ASSISTENZA AL VOLO

SIGLE SOF CENTRALE

P	SERVIZIO PERSONALE
FP	SERVIZIO FINANZIARIO E PIANI
TO	SERVIZIO TECNICO OPERATIVO
RM	RADIO MISURE
CM	SERVIZIO COMMERCIALE E MARKETING
AC	SERVIZIO AMMINISTRAZIONE E CONTABILITA'
AL	SERVIZIO APPROVVIGIONAMENTI E LAVORI
AG	SERVIZIO AFFARI GENERALI
SIA	SISTEMA INFORMATIVO AZIENDALE
SPR	SEGRETERIA PRESIDENTE CDA
SDG	SEGRETERIA DIRETTORE GENERALE
UGC	UFFICIO GIURIDICO E DEL CONTENZIOSO
SVDG	SEGRETERIA VICE DIRETTORE GENERALE
SCDA	SEGRETERIA CONSIGLIO DI AMMINISTAZIONE
NOF	NOTAM OFFICE (Area AIS Ubicato CIA)
SICOM	SOTTOSISTEMA INFORMATIVO COMM. E MARK.
CFOP	CENTRO DI FORMAZIONE E QUALIFICAZIONE PROF.
UCR	UFFICIO DEL COLLEGIO DEI REVISORI
PoP	AREA PROGRAMMAZIONE E ORGANIZZAZIONE PROCEDURE
USV	UFFICIO SICUREZZA VOLO
CNR	CENTRO NAZIONALE RILANCIO (Area AIS Ubicato CIA)
CED	CENTRO ELABORAZIONE DATI (Autonazione Operativa) (Area Gestione Impianti - ubicato CIA)
AODO	AERONAUTICAL OPERATIONAL DATA OFFICE (Reparto Avviamento e Coordinamento per Area Spazi Aerei)
ATFM	AIR TRAFFIC FLOW MANAGAMENT

RIEPILOGO DISTRIBUZIONE TERRITORIALE

				%	
CRAV	BRINDISI	232		6.8	
	MILANO	226		6.6	
	PADOVA	175		5.1	
	ROMA	538	1171	15.7	34.2
CAV	FIUMICINO	157		4.6	
	LINATE	104	261	3.0	7.6
CAAV	ALGHERO	55		1.6	
	BARI	61		1.8	
	BOLOGNA	70		2.0	
	CAGLIARI	44		1.3	
	CATANIA	56		1.6	
	FALCONARA	41		1.2	
	FIRENZE	37		1.1	
	FORLI'	40		1.7	
	GENOVA	70		2.0	
	GROTTAGLIE	28		0.8	
	LAMEZIA	41		1.2	
	MALPENSA	70		2.0	
	NAPOLI	92		2.7	
	OLBIA	50		1.5	
	ORIO	46		1.3	
	PALERMO	75		2.2	
	PESCARA	40		1.2	
	PISA	14		0.4	
	REGGIO C.	38		1.1	
	RONCHI	47		1.4	
	TORINO C.	68		2.0	
	URBE	33		1.0	
	VENEZIA T.	66	1182	1.9	34.5
NAV	ALBENGA	8		0.2	
	BOLZANO	4		0.1	
	CROTONE	3		0.1	
	FOGGIA	21		0.6	
	LAMPEDUSA	7		0.2	
	PADOVA	7		0.2	
	PANTELLERIA	7		0.2	
	RIETI	16		0.5	
	SALERNO	11		0.3	
	TORINO A	5		0.1	
	VENEZIA L.	5		0.1	
	VERONA	5	99	0.1	2.9
	ADDO	8		0.2	
	ATFM	26		0.8	
	CED	56		1.6	
	CNR	35		1.0	
	ROF	34		1.0	
	SICON	11		0.3	
	CFOP	49		1.4	
	SMZ. CENTRALI	493		14.4	
	DIREZIONE GENERALE		712		20.8
	TOTALE	3425	3425	100.0	100

RIEPILOGO PER PROFILO PROFESSIONALE 31 / 12 / 1990

DIRIGENTE		25	0.7
SERV.TRAF.AEREO	a) C.T.A.	1516	44.3
	b) ESP.A.V..	1136	33.2
	c) RET. AEROP	28	0.8
SERV.TECNICI		241	7.0
SERV.IN VOLO		35	1.0
SERV.AMM.VI		357	10.4
SERV.INFORMATICI		35	1.0
SET.RIC.SVIL.		0	0.0
OPERAI		26	0.8
SERV.AUSILIARI		26	0.8
TOTALE		3425	100.0

RIEPILOGO PER TITOLO RETRIBUTIVO

		%
0	25	0.7
1°	502	14.7
2°	820	23.9
3°	1217	35.5
4°	470	13.7
5°	347	10.1
6°	21	0.6
7°	23	0.7
8°	0	0.0
TOT	3425	100.0

RIEPILOGO PER QUALIFICA FUNZIONALE

		%
0	25	0.7
1°	502	14.7
2°	1225	35.8
3°	1509	44.1
4°	123	3.6
5°	41	1.2
TOT	3425	100.0

- GG. : 31 / 12 / 1990

	- CRAV -				TOT	- CAV -		TOT	- NAV -											TOT
	BR	MI	PD	ROMA	CRAV	FCO	LIN	CAV	ALB	BZ	CRO	FG	LNP	PAD	PAN	RIF	SA	TO	VE	VR	NAV
D		1	1	1	3	1	1	2													0
CTRS	41	68	41	170	320	11	9	20													0
CST		1	1	2	4	1	1	2													0
CSA	1	1	1	1	4	1		1													0
ECSAV					0			0													0
CSEDP			1		1			0													0
RS					0	7	1	8													0
PC					0			0													0
P 2°					0			0													0
P 3°					0			0													0
CTA 2°	83	39	64	154	340	42	21	63	1	1	1	2			1	1				1	8
CTA 3°	7	18	14	3	42	2	6	8	3			8			2	2	1			1	17
CTA 4°		43		8	51		10	10							1						1
ECAV 2°					0			0					1	1			1	1	1		5
EAV 3°	74	16	10	117	217	59	17	76	4		1	10	2	4	1	9	8	3		3	45
EAV 4°	11	13	12	6	42	11	10	21			1		1		2	1			3		8
EAV 5°		1	5		6		13	13		2			3	2				1	1		9
R 2°					0	5	6	11													0
R 3°					0			0													0
AC 2°					0			0													0
PR 3°					0		1	1													0
PR 4°					0			0													0
PR 5°	1	3	2		6			0													0
CT 2°					0			0													0
CT 3°					0			0													0
CSD 2°					0			0													0
DIS 3°					0			0													0
DIS 4°					0			0													0
DIS 5°					0			0													0
TC 2°		1	1	14	16	1		1													0
AT 3°	5	7	6	22	40	4	2	6								1					1
AT 4°	1	4	8	18	31	1		1													0
AT 5°				1	1			0													0
OTP 4°					0			0													0
OTP 5°		1			1			0													0
OP 6°				3	3			0													0
OP 7°					0			0													0
AUT 6°					0			0													0
AUT 7°					0			0													0
ORNC 2°					0			0													0
ORN 3°					0			0													0
ORN 4°					0			0													0
TAC 2°					0			0													0
TA 3°					0			0													0
TA 4°					0			0													0
TA 5°					0			0													0
CA 2°	1	1		2	4			0													0
CA 3°					0			0													0
SC 2°					0	1	1	2								1					1
AA 3°	1			3	4	2	1	3													0
AA 4°	1	1	2	1	5	2	1	3									1				1
AA 5°	1	3	3	3	10	1	2	3		1											1
ATO 4°	2				2			0													0
ATO 5°	2	4	3	6	15	4	1	5				1				1					2
ATO 6°					0			0													0
AAS 5°				1	1			0													0
AGA 6°					0			0													0
AGA 7°				2	2	1		1													0
AGA 8°					0			0													0
TOT	232	226	175	538	1171	157	104	261	8	4	3	21	7	7	7	16	11	5	5	5	99

31 / 12 / 1990 – CAAU – 31 / 12 / 1990

	ALC	BA	BO	CA	CT	FALC	FI	FO	GE	GROT	LAN	RAL	NA	OLB	ORTO	PA	PE	PI	RC	RGN	TO	URBE	VE	TOT CAAU
D																								0
CTAS		3	1	1	1	1	1	1	1	1	1	1	1	1	1	1	1	1	1	1	1	1	1	24
CST																								0
CSA																								0
CCSAU																								0
CSEDP																								0
RS																								0
PC																								0
P 2°																								0
P 3°																								0
CTA 2°	10	7	30	8	9	3	2	2	32	2	2	9	46	8	5	27	6		1	8	17	1	20	255
CTA 3°	8	18	2	11	15	11	9	15		12	13	15	7	9	7	7	12		6	10	5	13	10	205
CTA 4°	5			3			5					6		6	6	6			6		12		1	56
ECAU 2°																								0
EAU 3°	14	22	15	18	18	16	10	15	14	11	10	11	32	15	7	28	10	11	5	16	14	12	16	332
EAU 4°	9	4	4	1	1	6	1	4	7	1	6	5	5	6	5	5	5		7	2	4	1	9	98
EAU 5°	3		12		9		7		11		2	18			10	2	2		4	7	8		4	99
M 2°		1							1				1			2					1			6
M 3°																								0
AC 2°																								0
PR 3°																								0
PR 4°																								0
PR 5°																								0
CT 2°																								0
CT 3°																								0
CSD 2°																								0
DIS 3°																								0
DIS 4°																								0
DIS 5°																								0
TC 2°	1	1							1			2	1		1	2			2		1			12
AT 3°	2	2	3		1	1		2		1	2	1	1	2	2	5	2		3	1	1	1	2	35
AT 4°																1								1
AT 5°																								0
QTP 4°																								0
QTP 5°																								0
QP 6°																								0
QF 7°																								0
AUT 6°																								0
AUT 7°																								0
ORMC 2°																								0
ORM 3°																								0
ORM 4°																								0
TAC 2°																								0
TA 3°																								0
TA 4°																								0
TA 5°																								0
CA 2°																								0
CA 3°																								0
SC 2°	2	1									1					1	1						1	7
AA 3°						1			1			1	1		1				1	1		1		8
AA 4°					1						2								2		1	1		7
AA 5°			1				1	1	1					1			1			1			1	8
ATD 4°	1	1											1	1										5
ATD 5°		1	1	1	1	2			1		2	1	1	1	1	1		1			3	1	1	20
ATD 6°			1				1											1						3
AAS 5°																						1		1
AGA 6°																								0
AGA 7°																								0
AGA 8°																								
TOT	55	61	70	44	56	41	37	40	70	28	41	70	92	50	46	75	48	14	38	47	68	33	66	1182

SEDE CENTRALE — 31 / 12 / 1990

	SPR	P.o.P	R.Mis	SDG	UGC	U.S.V	SVDG	UCR	SCDA	P	FP	TO	CN	AC	AL	AG	SIA	TOT SC	
D		1	1					1		2	2	3	1	2	2	4		19	D
CTAS		1		1		2		1		2	4	18	2	1	2	2	2	38	CTAS
CST		1										1			7	3		12	CST
CSA		1	1		1				2	4	1	1	1	7		6		25	CSA
ECSAV																		0	ECSAV
CSEDP																	1	1	CSEDP
NS											1	2						3	NS
PC			6															6	PC
P 2°			5															5	P 2°
P 3°			3															3	P 3°
CTA 2°												5	1				1	7	CTA 2°
CTA 3°																		0	CTA 3°
CTA 4°												1						1	CTA 4°
ECAV 2°																		0	ECAV 2°
EAV 3°			1			1				2		13	2	1		1	9	30	EAV 3°
EAV 4°																		0	EAV 4°
EAV 5°													1					1	EAV 5°
M 2°																		0	M 2°
M 3°																		0	M 3°
AC 2°																		0	AC 2°
PR 3°																	1	1	PR 3°
PR 4°																		0	PR 4°
PR 5°															1		9	10	PR 5°
CT 2°															4			4	CT 2°
CT 3°			2												2			4	CT 3°
CSD 2°															1			1	CSD 2°
DIS 3°																		0	DIS 3°
DIS 4°																		0	DIS 4°
DIS 5°																		0	DIS 5°
TC 2°			4									2			10	3		19	TC 2°
AT 3°			1									5			4	2		12	AT 3°
AT 4°										1	1	1			15	1	12	31	AT 4°
AT 5°																		0	AT 5°
OTP 4°																		0	OTP 4°
OTP 5°																7		7	OTP 5°
OP 6°			1											T		4		6	OP 6°
OP 7°																		0	OP 7°
AUT 6°																9		9	AUT 6°
AUT 7°																		0	AUT 7°
ORMC 2°																		0	ORMC 2°
ORM 3°			5															5	ORM 3°
ORM 4°			1															1	ORM 4°
TAC 2°																		0	TAC 2°
TA 3°																		0	TA 3°
TA 4°			14															14	TA 4°
TA 5°																		0	TA 5°
CA 2°								2		3	1		2	2	3	2		15	CA 2°
CA 3°										1								1	CA 3°
SC 2°	2		1							3	1		1	9		6		23	SC 2°
AA 3°									1	1				5	1			8	AA 3°
AA 4°			2	1	1		2	2		7	2	3	1	15	3	8	1	48	AA 4°
AA 5°	1		2				1		5	8	4	5	3	5	5	7	1	47	AA 5°
ATD 4°																		0	ATD 4°
ATD 5°	3		3	2			2	3	4	6	3	4	5	8	6	5	1	55	ATD 5°
ATD 6°																		0	ATD 6°
AAS 5°																1		1	AAS 5°
AGA 6°																		0	AGA 6°
AGA 7°										1				1		18		20	AGA 7°
AGA 8°																		0	AGA 8°
TOT	5	5	53	4	2	3	5	9	12	41	20	64	20	57	66	89	38	493	TOT

	CED	SERVIZIO T.O. CIA CMR	NOF	ADDO	ATFM	CM-CIA SICOM	CSOP	SVZ. CENTR	TOT. DIR.G	TOT. RAV	TOT CAAV	TOT CAV	TOT CRAV	TOT. PERIF	TOT. GEN.	
D							1	19	20	0	0	2	3	5	25	D
CTAS	3			1	10	1	16	38	69	0	24	20	320	364	433	CTAS
CST	2							12	14	0	0	2	4	6	20	CST
CSA								25	25	0	0	1	4	5	30	CSA
ECSAV								0	0	0	0	0	0	0	0	ECSAV
CSEDP								1	1	0	0	0	1	1	7	CSEDP
NS								3	3	0	0	8	0	8	11	NS
PC								6	6	0	0	0	0	0	6	PC
P 2°								5	5	0	0	0	0	0	5	P 2°
P 3°								3	3	0	0	0	0	0	3	P 3°
CTA 2°			1	3	5		4	7	20	8	255	63	340	666	686	CTA 2°
CTA 3°				1	3		1	0	5	17	205	8	42	272	277	CTA 3°
CTA 4°					1			1	2	1	56	10	51	118	120	CTA 4°
ECAV 2°								0	0	5	0	0	0	5	5	ECAV 2°
EAV 3°	31	14	32	1	7	10	8	30	133	45	332	76	217	670	803	EAV 3°
EAV 4°		14	1					0	15	8	98	21	42	169	184	EAV 4°
EAV 5°		5		2			9	1	17	9	99	13	6	127	144	EAV 5°
M 2°								0	0	0	6	11	0	17	17	M 2°
M 1°								0	0	0	0	0	0	0	0	M 2°
AC 2°								0	0	0	0	0	0	0	0	AC 2°
PR 3°	5							1	6	0	0	1	0	1	7	PR 3°
PR 4°	10							0	10	0	0	0	0	0	10	PR 4°
PR 5°								10	10	0	0	0	6	6	16	PR 5°
CT 2°								4	4	0	0	0	0	0	4	CT 2°
CT 3°								4	4	0	0	0	0	0	4	CT 3°
CSD 2°								1	1	0	0	0	0	0	1	CSD 2°
DIS 3°								0	0	0	0	0	0	0	0	DIS 3°
DIS 4°								0	0	0	0	0	0	0	0	DIS 4°
DIS 5°								0	0	0	0	0	0	0	0	DIS 5°
TC 2°		1						19	20	0	12	1	16	29	49	TC 2°
AT 3°								12	12	1	35	6	48	82	94	AT 3°
AT 4°	4							31	35	0	1	1	31	33	68	AT 4°
AT 5°								0	0	0	0	0	1	1	1	AT 5°
OTP 4°								0	0	0	0	0	0	0	0	OTP 4°
OTP 5°								7	7	0	0	0	1	1	8	OTP 5°
OP 6°								6	6	0	0	0	3	3	9	OP 6°
OP 7°								0	0	0	6	0	0	0	0	OP 7°
AUT 6°								9	9	0	0	0	0	0	9	AUT 6°
AUT 7°								0	0	0	0	0	0	0	0	AUT 7°
ORMC 2°								0	0	0	0	0	0	0	0	ORMC 2°
ORM 3°								5	5	0	0	0	0	0	5	ORM 3°
ORM 4°								1	1	0	0	0	0	0	1	ORM 4°
TAC 2°								0	0	0	0	0	0	0	0	TAC 2°
TA 3°								0	0	0	0	0	0	0	0	TA 3°
TA 4°							1	14	15	0	0	0	0	0	15	TA 4°
TA 5°								0	0	0	0	0	0	0	0	TA 5°
CA 2°								15	15	0	0	0	4	4	19	CA 2°
CA 3°								1	1	0	0	0	0	0	1	CA 3°
SC 2°							1	23	24	1	7	2	0	10	34	SC 2°
AA 3°								8	8	0	8	3	4	15	23	AA 3°
AA 4°							1	48	49	1	7	3	5	16	65	AA 4°
AA 5°							4	47	51	1	8	3	10	22	73	AA 5°
ATD 4°								0	0	0	5	0	2	7	7	ATD 4°
ATD 5°	1	1					3	55	60	2	20	5	15	42	102	ATD 5°
ATD 6°								0	0	0	3	0	0	3	3	ATD 6°
AAS 5°								1	1	0	1	0	1	2	3	AAS 5°
AGA 6°								0	0	0	0	0	0	0	0	AGA 6°
AGA 7°								20	20	0	0	1	2	3	23	AGA 7°
AGA 8°								0	0	0	0	0	0	0	0	AGA 8°
TOT	56	35	34	8	26	11	49	493	712	99	1182	261	1171	2713	3425	TOT

31 / 12 / 1990

	BR	- CRAV - MI	PD	ROMA	TOT CRAV	- CAV - FCO	LIN	TOT CAV	- MAU - ALB	BZ	CRO	FG	LMP	PAD	PAN	RIE	SA	TO	VE	VR	TOT MAU	
0	0	1	1	1	3	1	1	2	0	0	0	0	0	0	0	0	0	0	0	0	0	0
1°	42	70	44	173	329	20	11	31	0	0	0	0	0	0	0	0	0	0	0	0	0	1°
2°	84	41	65	170	360	49	28	77	1	1	1	2	1	1	1	2	1	1	1	1	14	2°
3°	87	41	30	145	303	67	27	94	7	0	1	18	2	4	3	12	9	3	0	4	63	3°
4°	15	61	22	33	131	14	21	35	0	0	1	0	1	0	3	1	1	0	3	0	10	4°
5°	4	12	13	11	40	5	16	21	0	3	0	1	3	2	0	1	0	1	1	0	-12	5°
6°	0	0	0	3	3	0	0	0	0	0	0	0	0	0	0	0	0	0	0	0	0	6°
7°	0	0	0	2	2	1	0	1	0	0	0	0	0	0	0	0	0	0	0	0	0	7°
8°	0	0	0	0	0	0	0	0	0	0	0	0	0	0	0	0	0	0	0	0	0	8°
TOT	232	226	175	538	1171	157	104	261	8	4	3	21	7	7	7	16	11	5	5	5	99	

	BR	MI	PD	ROMA	CRAV	FCO	LIN	CAV	ALB	BZ	CRO	FG	LMP	PAD	PAN	RIE	SA	TO	VE	VR	MAU	
0	0	1	1	1	3	1	1	2	0	0	0	0	0	0	0	0	0	0	0	0	0	0
1°	42	70	44	173	329	20	11	31	0	0	0	0	0	0	0	0	0	0	0	0	0	1°
2°	91	102	79	181	453	51	44	95	4	1	1	10	1	1	4	4	2	1	1	2	-32	2°
3°	95	48	48	171	362	80	47	127	4	3	2	10	6	6	3	11	9	4	4	3	65	3°
4°	4	5	3	7	19	4	1	5	0	0	0	1	0	0	0	1	0	0	0	0	-2	4°
5°	0	0	0	5	5	1	0	1	0	0	0	0	0	0	0	0	0	0	0	0	0	5°
TOT	232	226	175	538	1171	157	104	261	8	4	3	21	7	7	7	16	11	5	5	5	99	TOT



31 / 12 / 1990

	SPR	P.e.P	R.Nis	SDG	UGC	U.S.U	SVDG	UCR	SCDA	P	FP	TO	CM	AC	AL	AG	SIA	TOT SC	
D	0	1	1	0	0	0	0	1	0	2	2	3	1	2	2	4	0	19	D
1°	0	3	7	1	1	2	0	1	2	6	6	22	3	8	9	11	3	85	1°
2°	2	0	10	0	0	0	0	2	0	6	2	7	4	11	18	11	1	74	2°
3°	0	0	12	0	0	1	0	0	1	4	0	18	2	6	7	3	10	64	3°
4°	0	0	17	1	1	0	2	2	0	8	3	5	1	15	18	9	13	95	4°
5°	3	1	5	2	0	0	3	3	9	14	7	9	9	13	12	20	11	121	5°
6°	0	0	1	0	0	0	0	0	0	0	0	0	0	1	0	13	0	15	6°
7°	0	0	0	0	0	0	0	0	0	1	0	0	0	1	0	18	0	20	7°
8°	0	0	0	0	0	0	0	0	0	0	0	0	0	0	0	0	0	0	8°
TOT	5	5	53	4	2	3	5	9	12	41	20	64	20	57	66	89	38	493	TOT

	SPR	P.e.P	R.Nis	SDG	UGC	U.S.U	SVDG	UCR	SCDA	P	FP	TO	CM	AC	AL	AG	SIA	TOT SC	
D	0	1	1	0	0	0	0	1	0	2	2	3	1	2	2	4	0	19	D
1°	0	3	7	1	1	2	0	1	2	6	6	22	3	8	9	11	3	85	1°
2°	2	0	15	0	0	0	0	2	0	7	2	8	4	11	20	11	1	83	2°
3°	0	1	26	1	1	1	3	2	6	19	7	27	7	26	29	19	33	208	3°
4°	3	0	3	2	0	0	2	3	4	6	3	4	5	8	6	13	1	63	4°
5°	0	0	1	0	0	0	0	0	0	1	0	0	0	2	0	31	0	35	5°
TOT	5	5	53	4	2	3	5	9	12	41	20	64	20	57	66	89	38	493	TOT

	DIREZIONE GENERALE															
		(SERVIZIO T.O. CIA)				CR-CIA		SUZ.	TOT.	TOT.	TOT	TOT	TOT	TOT.	TOT.	
	CED	CNR	NOF	AODO	ATFN	SICOR	CFOP	CENTR	DIR.G	NAV	CAAV	CAV	CRAV	PERIF	GEN.	
0	0	0	0	0	0	0	1	19	20	0	0	2	3	5	25	0
1°	5	0	0	1	10	1	16	85	118	0	24	31	329	384	502	1°
2°	0	1	1	3	5	0	5	74	89	14	230	77	360	731	820	2°
3°	36	14	32	2	10	10	9	64	177	63	580	94	303	1040	1217	3°
4°	14	14	1	0	1	0	2	95	127	10	167	35	131	343	470	4°
5°	1	6	0	2	0	0	16	121	146	12	128	21	40	201	347	5°
6°	0	0	0	0	0	0	0	15	15	0	3	0	3	6	21	6°
7°	0	0	0	0	0	0	0	20	20	0	0	1	2	3	23	7°
8°	0	0	0	0	0	0	0	0	0	0	0	0	0	0	0	8°
TOT	56	35	34	8	26	11	49	493	712	99	1182	261	1171	2713	3425	TOT

	DIREZIONE GENERALE															
		(SERVIZIO T.O. CIA)				CR-CIA		SUZ.	TOT.	TOT.	TOT	TOT	TOT	TOT.	TOT.	
	CED	CNR	NOF	AODO	ATFN	SICOR	CFOP	CENTR	DIR.G	NAV	CAAV	CAV	CRAV	PERIF	GEN.	
0	0	0	0	0	0	0	1	19	20	0	0	2	3	5	25	0
1°	5	0	0	1	10	1	16	85	118	0	24	31	329	384	502	1°
2°	0	1	1	4	9	0	6	83	104	32	541	95	453	1121	1225	2°
3°	50	33	33	3	7	10	23	208	367	65	588	127	362	1142	1509	3°
4°	1	1	0	0	0	0	3	63	68	2	29	5	19	55	123	4°
5°	0	0	0	0	0	0	0	35	35	0	0	1	5	6	41	5°
TOT	56	35	34	8	26	11	49	493	712	99	1182	261	1171	2713	3425	TOT

ALLEGATO "A"
al D.M. N. 104-T del 27 LUG.

DOTAZIONE ORGANICA A.A.A.V.T.A.G.

Totale : 4062

Q. F. / Q. P.	1^	2^	3^	4^	5^
ESPOP	2				
ESPBEA	3				
ESPRIC	2				
CTAS	540				
CTA		1095			
ECSAV	24				
ECAV		50			
EAV			1065		
MS	16				
M		42			
PC	10				
P		9			
CSEDP	6				
AC		25			--
PROGR			90		
CST	28				
CT		23			
CSD		2			
DIS			16		
TC		60			
AT			290		
TAC		5			
TA			20		
ORMC		3			
ORM			6		
CSA	39				
CA		44			
SC		52			
AA			180		
ATD				150	
OTP				25	
OP					44
AUT					36
AAS				20	
AGA					40
	370	1410	1607	5	120

PAGINA BIANCA

RELAZIONE DEL COLLEGIO DEI REVISORI

PAGINA BIANCA

Verbale n°.10

L'anno millenovecentonovantuno, addì 7 del mese di maggio, nella sede dell'Azienda autonoma di assistenza al volo per il traffico aereo generale in Via Salaria n°.716, si è riunito il Collegio dei revisori dei conti dell'Azienda stessa per redigere, ai sensi dell'art.21 del d.P.R. 24 marzo 1981 n°.145 e dell'art.17 del d.P.R. 16 dicembre 1981 n°.842, la seguente relazione sul bilancio consuntivo per l'esercizio finanziario 1990, relazione che fa parte integrante del presente verbale.

Alla seduta sono presenti:

Prof. Osvaldo de TULLIO — Presidente

Ing. Giovanni FIORE — Revisore effettivo

Prof. Giuseppe FONTANELLA — Revisore effettivo

assenti giustificati i revisori effettivi dr. Francesco CORSARO e dr. Cesario STANCA.

"Il conto consuntivo dell'esercizio finanziario 1990 comporta i seguenti dati.

	COMPETENZA	CASSA
Av. amm.ne 31/12/89	98.505.326.362	
Fondo iniziale cassa		196.530.632.803
Entrate correnti	506.602.479.687	439.350.589.924
Entrate c/capitale	101.868.899.920	103.406.934.460
Partite di giro	67.143.548.324	68.515.408.952
Totale	774.120.254.293	807.803.566.139
Spese correnti	402.453.923.733	362.195.227.716

Spese in c/capitale	137.849.363.975	75.025.330.105
Partite di giro	67.143.548.324	63.770.746.668
Totale	607.446.836.032	500.991.304.489

I dati esposti configurano le seguenti risultanze:

- avanzo finanziario di competenza di £. 68.168.091.899, derivante dalla somma algebrica tra l'avanzo di parte corrente pari a £. 104.148.555.954 ed il saldo negativo delle operazioni in conto capitale pari a £. 35.980.464.055;
- avanzo di amministrazione di £. 179.753.538.883 quale risultante della somma fra il predetto avanzo di competenza di £. 68.168.091.899 e l'avanzo di amministrazione al 31/12/89 (£.98.505.326.362) rettificato in aumento per £. 13.080.120.622 per effetto delle variazioni in meno dei residui attivi (£. 516.861.305) e di residui passivi (£. 13.596.981.927);
- consistenza di cassa di £. 306.812.261.650;
- avanzo economico di £. 190.781.679.757;
- patrimonio netto di £. 710.586.071.977.

Più in particolare le entrate correnti hanno fatto registrare un aumento di £. 111.922.750.209, pari al 28,3% rispetto all'esercizio finanziario 1989, mentre quelle in c/capitale, costituite quasi esclusivamente da trasferimenti a carico dello Stato, sono aumentate sempre rispetto all'esercizio finanziario 89 di £. 63.598.611.720.

Le spese correnti sono lievitate da £. 361.083.916.125 a £.

402.453.923.733 con un aumento di £. 41.370.007.608, pari al 11,4% per le ragioni che di seguito verranno esposte.

Le spese in c/capitale hanno, infine, fatto registrare un consistente aumento (151,9%) rispetto all'analogo dato del 1989 passando da £. 54.706.894.397 a £. 137.849.363.975.

Per quanto concerne la situazione dei residui si registra quanto segue:

Residui attivi	
di parte corrente	149.579.944.598
in c/capitale	1.610.070.000
totale	151.190.014.598

Nel corso dell'esercizio detti residui hanno subito le seguenti variazioni:

di parte corrente	149.579.944.598 -
riaccertamenti	516.861.305 -
riscossioni	101.569.912.302
rimanenza	47.493.170.991
residui derivanti dalla gestione 90	167.449.941.437
totale(a)	214.943.112.428
di c/capitale	1.610.070.000
riaccertamenti	
riscossioni	1.606.500.000
rimanenza	3.216.570.000
residui derivanti dalla gestione 90	68.465.460
totale(b)	72.035.460

Totale residui attivi (a + b)	215.015.147.888

Circa l'entità di detti residui si richiamano le note illustrative che accompagnano il bilancio in argomento.

Residui passivi

residui di parte corrente	93.778.940.825
residui in c/capitale	155.436.380.214
totale	249.215.321.039

Nel corso dell'anno detti residui hanno subito le seguenti variazioni:

residui di parte corrente	93.778.940.825	-
riaccertamenti	9.507.825.974	-
pagamenti	66.501.139.791	
rimanenza	17.769.975.060	
residui derivanti dalla gestione 90	110.132.637.464	
totale (a)	127.902.612.524	
residui in c/capitale	155.436.380.214	-
riaccertamenti	4.089.155.953	-
pagamenti	69.926.786.499	=
rimanenza	81.420.437.762	
residui della gestione 1990	132.750.820.369	
totale (b)	214.171.258.131	
totale residui passivi al termine dell'esercizio (a + b)	342.073.870.655	

CONTO ECONOMICO

Le risultanze del conto economico evidenziano un avanzo pari a

£. 190.781,679.757 la cui composizione risulta dalla somma dell'avanzo di parte corrente (£.104.148.555.954) ed il saldo attivo delle componenti di reddito che non danno origine a manifestazione finanziaria (£. 86.633.123.803).

La composizione di queste ultime è la seguente:

COMPONENTI POSITIVI DI REDDITO

variazioni patrimoniali straordinarie:

Sopravvenienze attive £.101.868.899.920, dovute per £.71.800.434.460 all'ammontare dei trasferimenti attivi in conto capitale da parte dello Stato; per £.30.000.000.000 ai fondi di cui all'art.14 , legge 11 marzo 1988 n°.67 (legge finanziaria 1988) per interventi di ammodernamenti degli aeroporti di Roma e Milano; per £.65.450.000 al ricavo della vendita di alcune autovetture aziendali; per £.3.015.460 alla permuta di apparecchi IBM per l'aeroporto di Ciampino; insussistenze di passivo £.13.596.981.927, a seguito delle variazioni in meno registrate in sede di riaccertamento dei residui passivi.

COMPONENTI NEGATIVI DI REDDITO

Ammortamenti e deperimenti.

L'ammontare di £.24.145.959.655 è composto dalle quote di ammortamento per il 1990 per gli immobili (£.1.399.141.159), per gli impianti e macchinari (£.21.974.798.57) e per automezzi, mobili e macchine (£.772.019.922).

Svalutazioni e deprezzamenti.

L'ammontare di £.80.781.131 si riferisce al valore, al netto delle quote di ammortamento, dei cespiti alienati.

Tali dati messi a confronto con le somme realizzate dai beni dismessi (£.68.465.460), evidenziano il sussistere di una minusvalenza complessiva per £.12.315.671.

Variazioni patrimoniali straordinarie.

Insussistenze di attivo pari a £.4.606.017.258 per effetto delle variazioni in meno dei residui attivi (£.516.861.305) e dei residui passivi in conto capitale (£.4.089.155.953).

Per quanto concerne la prima parte del conto economico il saldo attivo di parte corrente è dato dalla differenza fra le entrate (£.506.602.479.687) e le uscite (£.402.453.923.733) di parte corrente.

SITUAZIONE PATRIMONIALE

L'avanzo economico di £.190.781.679.757 va ad incrementare la consistenza del patrimonio netto dell'Azienda che passa da £.519.804.392.220 a £.710.586.071.977, quale risultante dalla seguente situazione:

attività		1.135.085.181.846
passività	424.499.109.869	
patrimonio netto	710.586.071.977	
		1.135.085.181.846

SITUAZIONE AMMINISTRATIVA

Le risultanze dell'esercizio fanno emergere la seguente situazione amministrativa:

cons. cas. iniz. eser.	£.196.530.632.803	
riscossioni in c/comp.	£.508.096.521.034	
riscoss. in c/residui	£.103.176.412.302	
	£.611.272.933.336	
		£.807.803.566.139
pagamenti in c/comp.	£.364.563.378.199	
pagamenti in c/residui	£.136.427.926.290	
	£.500.991.304.489	
		£.306.812.261.650
consistenza cassa a fine esercizio		£.306.812.261.650
res. att. eserc. prec.	£. 47.496.740.991	
residui attivi eserc.	£.167.518.406.897	
	£.215.015.147.888	
		£.521.827.409.538
res. pass. eserc. prec.	£. 99.190.412.822	
residui passivi eserc.	£.242.883.457.833	
	£.342.073.870.655	
		£.179.753.538.883
avanzo di amministraz. a fine esercizio		£.179.753.538.883

AMMORTAMENTI

Le consistenze dei diversi fondi di ammortamento hanno registrato, al 31/12/1990, le seguenti variazioni:

	al 1/1/90	al 31/12/90	differenze
fondo amministr.			
immobili	14.127.501.246	15.526.642.405	+ 1.399.141.159

fondo amministr.			
imp. attrez.	37.711.911.720	59.682.245.234	+21.970.333.514
e macchinari			
fondo amministr.			
autom. mobili			
e macchin.	6.536.217.011	59.682.245.234	+ 680.134.564
	58.375.629.977	82.425.239.214	+24.049.609.237

Le quote di ammortamento computate costituiscono la risultante dell'applicazione ai diversi gruppi di cespiti delle percentuali abitualmente computate nel settore a livello europeo nei limiti di compatibilità con le prescrizioni di cui al D.M. delle Finanze del 31/12/1988.

I dati riepilogativi sopra riportati inducono il Collegio ha soffermarsi, in particolare, su talune questioni che emergono dal conto consuntivo per l'esercizio finanziario 1990 considerato nelle sue più importanti poste attive e passive.

Per quanto concerne infatti le spese in conto capitale, un primo dato evidenzia che fra l'importo stimato a siffatto titolo in sede di previsione (pari a £. 155.120.434.460) e quello impegnato nel conto consuntivo (£. 137.849.363.975), l'Amministrazione parrebbe essere stata in grado di porre in essere un alta percentuale (pari a circa l'89%) dei programmi preventivati.

Senonchè, come si evince dalla situazione dei residui passivi che riporta distinti i residui veri e propri da quelli c.d.

"impropri", l'ammontare di questi ultimi sul totale degli impegni per il 1990 (£. 137.849.363.975) è di £. 108.330.375.214; il che dimostra che gli impegni che hanno trovato fondamento in un concreto titolo giuridico, come prescrive l'art. 18 del regolamento amministrativo contabile, ammontano a £. 29 miliardi circa, con una percentuale quindi pari a circa il 21% del totale degli impegni.

In ordine a siffatta manovra il Collegio, pur tenendo conto di quanto rappresentato dal Presidente dell'Azienda a pagina 22 della relazione che accompagna il conto consuntivo 1990 circa la "complessità tecnica con delicate implicazioni di natura operativa" del previsto piano di ammodernamento tecnologico, nonchè circa la conseguente difficoltà per la "predisposizione dei relativi atti negoziali", circostanze queste che hanno finito "per influenzare negativamente i livelli di spese effettivi nell'esercizio in corso", non può fare a meno di rappresentare quanto segue.

Sul punto il Collegio, richiamandosi a proprie precedenti determinazioni, stima opportuno ricordare che, in ossequio al disposto del citato articolo 18 del RAC, gli impegni di spesa dovrebbero riflettere obbligazioni che vengano a scadere entro il termine dell'esercizio finanziario.

Ritiene poi il Collegio eccessivo l'ammontare degli anzidetti residui di stanziamento rispetto alla effettiva capacità di spesa dell'Azienda che nel 1990 è stata del 29%, esasperando

una tendenza in diminuzione già registrata nei precedenti esercizi (54% nel 1989, 92% nel 1988, 72% nel 1987).

Tutto ciò evidenziato l'organo revisore mentre conviene, sotto il profilo giuscontabilistico, sulla necessità di avvalersi dei c.d. impegni di accantonamento, raccomanda, tuttavia, per il futuro, di limitare il più possibile il ricorso a siffatto straordinario strumento contabile e, nell'immediato, invita l'Amministrazione a predisporre quanto prima gli atti negoziali necessari per trasformare in impegni effettivi gli accantonamenti a suo tempo operati.

Per quanto concerne, invece,i residui effettivi le risultanze contabili dell'E.F.1990(oltre 204 miliardi) risultano sostanzialmente invariate rispetto al corrispondente dato del 1989 (circa 206 miliardi).

Passando a trattare delle spese della categoria 2^ (oneri per il personale), per quanto attiene al capitolo 21 (oneri per stipendi ed altri assegni fissi), l'Amministrazione evidenzia che gli importi effettivamente corrisposti (£. 149.812.820.769) concretano un incremento, rispetto all'analogo dato del 1989, pari al 5,16% precisando, altresì, che si è provveduto ad accantonare cautelativamente ulteriori oneri per £. 7.410.928.031 per far fronte alla riliquidazione agli aventi titolo del trattamento economico che dovrà essere rideterminato per effetto delle promozioni effettuate nel corso dell'esercizio.

Analoga integrazione è stata operata sul capitolo 22 dove l'ammontare risultato alla fine dell'esercizio (pari a £. 3.340.000.000) tiene già conto della quota residuale necessaria per la riliquidazione delle prestazioni straordinarie a seguito degli avanzamenti disposti nell'anno. In proposito essendo stata critica la posizione del Collegio su tali avanzamenti in quanto determinati da accordi sindacali c.d. integrativi del CCNL, immediatamente applicati e mai formalizzati dal prescritto provvedimento (DPCM) di cui all'art. 30 del DPR N.145/81, conseguentemente critico non può che essere l'orientamento rispetto alle somme residuali accantonate.

Sempre sul capitolo 22 (prestazioni straordinarie) il dato contabile riportato (-48%) rispetto a quello registrato nell'esercizio finanziario 1989 apparirebbe positivo anche se dal punto di vista della valutazione globale della spesa degli istituti relativi al trattamento accessorio per il personale, lo stesso va correlato con la somma di £. 13.430.000.000 imputata sul capitolo 35 (oneri per incentivazione ed altri premi) di nuova istituzione a seguito di intese fra Azienda e OO.SS.LL. del 30 novembre 1989, 3 aprile 1990 sulle quali il Collegio ha esposto proprie valutazioni negative, rispettivamente, nei verbali nn. 2/90 e 11/90 del 30/1/90 13/6/90 che anche nella presente circostanza si richiamano integralmente.

Relativamente alle spese della categoria 4ª, quelle impegnate (pari a £. 168.392.124.078) nell'esercizio finanziario 1990, rispetto a quelle del precedente esercizio, registrano un aumento dell'1,11% che scende ad una percentuale dello 0,88% se si includono le somme trasferite all'Amministrazione della Difesa.

Siffatto limitato incremento percentuale, ampiamente in linea con le indicazioni governative di contenimento dei costi, è determinato dagli aumenti su taluni capitoli della categoria di cui trattasi quali il capitolo 51 (acquisto libri, riviste ecc.) + 103 milioni; il capitolo 55 (spese per sevizi in appalto e corrispettivi per prestazioni diverse) + 4 miliardi; il capitolo 63 (spese di telecomunicazioni) + 2 miliardi ed il capitolo 68 (spese per energia elettrica, acqua, telefoni e postali) + 1.300 milioni che hanno trovato adeguata compensazione nella diminuzione di altri capitoli della stessa categoria. Comunque, in disparte il dato strettamente contabile, si deve però evidenziare che sulla categoria di cui trattasi risultano economie per oltre 39 miliardi che dimostrano una palese eccedenza in sede di previsione della spesa che non ha trovato corrispondenza a titolo di fabbisogno effettivo.

Tale preoccupante situazione va perciò corretta adottando opportuni interventi sotto il profilo gestionale, onde evitare l'immobilizzo di risorse economiche che avrebbero potuto

trovare migliore utilizzazione in investimenti produttivi.

Sul fronte delle entrate, un'altra questione particolarmente delicata sulla quale è necessario soffermarsi è la situazione dei residui attivi così come rappresentata alle pagine 5, 6 e 7 della relazione del Presidente dell'Azienda, questione che si riflette pesantemente nella determinazione nell'avanzo di amministrazione pari a complessive £. 179.753.538.883.

In proposito il Collegio si rende conto che l'Amministrazione, sotto il profilo della gestione finanziaria, abbia dovuto tener conto di complessive £. 92 miliardi (di cui 45 miliardi quali crediti pregressi relativi agli esercizi 86-89, 13 miliardi quali crediti per l'esercizio 1990 riscontrati, però, su base statistica e 34 miliardi a titolo di sovratassa e interessi di mora per le operazioni di riaccertamento delle note emesse nell'esercizio finanziario 1988). Coerentemente l'organo revisore comprende che, essendo tale somma di 92 miliardi di difficile esazione, si è reso necessario individuarla quale quota non disponibile dell'avanzo di amministrazione esposto nel documento consuntivo, il cui importo è stato perciò ridotto a "sole" £. 87.753.538.883 da utilizzare effettivamente alla copertura del fabbisogno in conto capitale per l'esercizio finanziario 1991.

Tuttavia, con riferimento alla descritta operazione, l'organo revisore, tenuto conto che il problema delle somme di difficile esazione, lungi dall'esaurirsi in tempi brevi, pare

destinato ad espandersi ulteriormente nel prossimo futuro per effetto dei riaccertamenti che verranno operati sulle note emesse nel 1986 e 1987, nonchè su quelle successive al 1988, invita formalmente l'Azienda a porre in essere tutti gli adempimenti che l'attuale normativa prescrive al fine del recupero delle entrate erariali, avvalendosi tempestivamente degli strumenti previsti dalla recente legge n. 385/90 allo scopo di creare le premesse per risolvere la situazione.

Analogamente, poichè il dato contabile relativo all'ammontare dei residui attivi al 31/12/1990, pari a £. 215.015.147.888, ha fatto registrare un notevole incremento rispetto al dato corrispondente del consuntivo 1989 pari a £. 151.190.014.598, il Collegio rileva come non sia più procrastinabile la predisposizione di misure – sia amministrative che organizzatorie – volte ad assicurare una più sollecita definizione delle pratiche creditorie, specie per quanto riguarda la tassa di sorvolo internazionale.

Iniziative in tal senso si rendono infatti necessarie, da un lato nell'ottica di una più soddisfacente cura degli interessi finanziari dell'Azienda, dall'altro ai fini di una più puntuale programmazione dei flussi di spesa.

Le iniziative anzidette contribuirebbero, poi, verosimilmente, ad un consistente abbattimento dei crediti inesigibili (attualmente pari al 5% del totale degli accertamenti) ed eviterebbero insussistenze di attivo di notevole consistenza

che, allo stato, possono invece verificarsi sui bilanci successivi, nei quali tali eventi si ripercuotono.

Tutto ciò rilevato il Collegio dei revisori si richiama infine alle osservazioni e raccomandazioni formulate nel corso dell'esercizio, in occasione di periodici riscontri amministrativo-contabili e nelle precedenti relazioni che, in sintesi principalmente possono riassumersi come segue:

a) il Collegio dei revisori continua ad incontrare qualche difficoltà nell'assolvere compiutamente i propri compiti istituzionali per le più volte denunciate carenze di adeguato personale a disposizione dell'ufficio di revisione;

b) non è stato compilato l'elenco dei debitori e creditori per un agevole riscontro dei residui attivi e passivi;

c) non si è ancora provveduto alla istituzione dell'albo ufficiale dei fornitori nè del capitolato generale delle forniture e degli appalti;

d) persistono disarticolazioni tra Servizi centrali soprattutto in materia contrattuale, oltre che dal punto di vista della quotidiana azione amministrativa;

e) è stato regolarizzato il pagamento (illegittimo ad avviso del Collegio) al personale aziendale di competenze che hanno trovato fondamento in accordi sindacali non approvati dalle competenti autorità;

f) analogamente si è pure operato un generalizzato avanzamento

di carriera di tutto il personale sulla base di accertamenti professionali anch'essi attuati in applicazione di accordi sindacali;

g) la gestione degli uffici periferici (funzionari delegati) spesso non è apparsa informata, dal punto di vista contabile-amministrativo, ai relativi principi;

h) malgrado sia stato definito il trasferimento dei beni di taluni impianti all'Azienda permane, per molti altri, uno stato di incertezza giuridica anche sul piano della capacità contrattuale dell'Azienda stessa;

i) la trattativa privata, anche nell'esercizio in parola, è risultato essere il sistema di gran lunga più usato di contrattazione anche quando l'Azienda avrebbe dovuto o potuto promuovere tempestivamente gli atti negoziali per l'acquisizione di beni, servizi e forniture tramite le normali procedure concorsuali;

l) si è registrato, talvolta il mancato rispetto della inderogabile normativa sull'antimafia.

Con le su riferite osservazioni e raccomandazioni il Collegio esprime parere favorevole all'approvazione del bilancio consuntivo per l'esercizio finanziario 1990."

Fatto, letto e sottoscritto.

Verbale n.11

L'anno millenovecentonovantuno, addì 7 del mese di maggio presso la sede dell'Azienda autonoma di assistenza al volo per il traffico aereo generale, si è riunito il Collegio dei revisori dei conti dell'Azienda stessa nelle persone:

Dr. Osvaldo de Tullio Presidente

Prof. Giuseppe Fontanella Revisore effettivo

Ing. Giovanni Fiore Revisore effettivo

assenti giustificati i revisori effettivi Dr. Francesco Corsaro e Dr. Cesario Stanca.

Come è noto, ai sensi dell'art. 39 del Regolamento Amministrativo Contabile l'Azienda è tenuta a compilare, annualmente, la situazione dei residui attivi e passivi provenienti dagli esercizi precedenti a quelli di competenza (1990), distintamente per l'esercizio di provenienza e per capitoli.

In applicazione di tale disposizione l'Amministrazione ha predisposto il relativo documento contabile le cui risultanze sono state recepite nella deliberazione n. 50 del 18 aprile 1991, deliberazione adottata in conformità al quarto comma del citato articolo 39.

La manovra di riaccertamento può, in sintesi, essere rappresentata come segue:

residui attivi al 1.1.90 L. 151.190.014.598

residui incassati

al 31.12.90 L. 103.176.412.302

residui attivi al 1.1.91 L. 48.013.602.296

residui passivi al 1.1.91 L. 249.215.321.039

residui pagati al 31.12.90 L. 136.427.926.290

residui passivi al 1.1.91 L. 112.787.394.749

A seguito delle operazioni di riaccertamento tendente a stabilire la reale sussistenza dei crediti e dei debiti dell'Azienda nei confronti dei terzi la situazione viene così modificata:

residui attivi L. 48.013.602.296

riaccertamento residui attivi L. 516.861.305

residui attivi al 1.1.91 L. 47.496.740.991

residui passivi al 1.1.91 L. 112.787.394.749

riaccertamento residui passivi L. 13.596.981.927

residui passivi al 1.1.91 L. 99.190.412.822

In sede di commento delle operazioni di riaccertamento dei residui attivi, il Collegio non può che fare espresso rinvio alle osservazioni e raccomandazioni svolte in occasione dell'esame del conto consuntivo dell'esercizio finanziario 1990, in particolare per quanto concerne la situazione dei crediti sofferenti, soprattutto per il mancato introito delle tasse di sorvolo internazionali e delle relative ripercussioni sulla concreta disponibilità dell'avanzo di amministrazione. Nella presente circostanza giova ribadire, altresì, l'invito agli organi ed uffici competenti aziendali ad una più incisiva

azione per il recupero dei crediti di cui trattasi, allo scopo di ottenere migliori risultati gestionali.

Relativamente alla questione concernente la situazione dei potenziali crediti IVA non valorizzati in bilancio per non gonfiare, ulteriormente, l'avanzo di amministrazione con poste di rilevante entità la cui concretizzazione appare, allo stato, dubbia, il Collegio nel prendere atto dei motivi che hanno determinato l'Amministrazione ad evidenziare detti crediti (pari a L. 88.057.577.412), per memoria, nei conti d'ordine della situazione patrimoniale, deve, tuttavia, raccomandare l'adozione delle iniziative occorrenti ad una definitiva soluzione delle problematiche connesse alla soggettività attiva e passiva dell'Azienda.

L'auspicata soluzione della questione è ormai improcrastinabile, oltre che per l'entità dei potenziali crediti vantati dall'Azienda che hanno assunto una rilevanza finanziaria di tale portata da ripercuotersi sui livelli tariffari, anche per assicurare la necessaria certezza ed uniformità di comportamento dell'azione aziendale.

Passando ad un tema di più contenuta rilevanza economica ma che comunque merita una qualche riflessione, il Collegio si sofferma su quanto fatto presente nella relazione per il Consiglio di Amministrazione che accompagna la delibera n. 50/91, circa la mancata realizzazione del credito vantato nei confronti dell'Amministrazione della Difesa per L.

1.291.357.900 per l'acquisto ed installazione da parte dell'Azienda dei mezzi tecnici necessari per l'allestimento di Padova ed Abano Terme.

Al riguardo, mentre si invita espressamente l'Amministrazione ad intraprendere ogni opportuno accorgimento volto a garantire la restituzione dall'AM della somma anticipata sin dal 1983, si coglie l'occasione per ricordare che una identica situazione si è determinata con l'AM in virtù della recente delibera n. 49/91 sulla quale il Collegio ha formulato sul punto (anticipo di L. 344.000.000 + IVA a carico dell'AM) un analogo invito (vedi verbale n. 8 del 5 aprile 1991 pag. 104) che, nella presente circostanza, si intende richiamare.

Per quanto concerne, poi, l'operazione di riaccertamento dei residui passivi gli stessi, che ammontano a circa 13.500.000 000, risultano così ripartiti per esercizio di provenienza:

1985	L. 99.821.569
1986	L. 14.660.500
1987	L.5.791.050.739
1988	L.2.059.200.569
1989	L.5.632.248.550

In proposito si osserva che il suddetto importo complessivo costituisce la risultante dell'applicazione dell'istituto contabile della perenzione amministrativa per L. 4.510.471.298, mentre i rimanenti 9 miliardi circa sono

determinati dal riaccertamento contabile effettuato a seguito della definizione di atti contrattuali.

La rilevata circostanza mostra, perciò, un oggettivo ed apprezzabile miglioramento gestionale rispetto all'analoga situazione riferita all'esercizio 1989 che costituiva la risultanza di una applicazione quasi esclusiva della perenzione amministrativa.

Nel complesso, infine, si evidenzia che la manovra di riaccertamento presenta un saldo attivo di oltre 13 miliradi, saldo destinato ad incrementare l'importo dell'avanzo di amministrazione.

Nelle su esposte osservazioni e raccomandazioni è il parere del Collegio sul riaccertamento dei residui operato dall'Azienda e formalizzato con la delibera n. 50/91.

Fatto, letto e sottoscritto.

PAGINA BIANCA

BILANCIO CONSUNTIVO

PAGINA BIANCA

rendiconto finanziario entrate

capitolo num. codice . . descrizione : Avanzo di amministrazione

gestione competenza					
previsioni		somme accertate		differenza rispetto alle previsioni	
iniziali	58.500.000.000				
variazioni in piu'	40.005.326.362	riscosse			
variazioni in meno		da riscuotere		in piu'	
definitive	98.505.326.362	totali accertati	98.505.326.362	in meno	

gestione residui attivi				totali	
residui iniz. esercizio				totale riscossioni	
riscossi					
rimasti da riscuotere		variazioni in piu'		totale residui attivi	
totali		variazioni in meno		a fine esercizio	

rendiconto finanziario entrate

capitolo num. codice . . descrizione : Fondo iniziale di cassa

gestione competenza		
previsioni	somme accertate	differenza rispetto alle previsioni
iniziali		
variazioni in piu'	riscosse	
variazioni in meno	da riscuotere	in piu'
definitive	totali accertati	in meno

gestione residui attivi		totali
residui iniz. esercizio		totale riscossioni 196.530.632.803
riscossi		
rimasti da riscuotere	variazioni in piu'	totale residui attivi
totali	variazioni in meno	a fine esercizio

rendiconto finanziario entrate

capitolo num. 1 codice 1.01.01 descrizione : Tassa di sorvolo internazionale - L. 411 /77 come modificata L. 25/85 -

gestione competenza				differenza rispetto alle previsioni	
previsioni		somme accertate			
iniziali	201.200.000.000				
variazioni in piu'		riscosse	89.704.306.939		
variazioni in meno	11.930.000.000	da riscuotere	101.275.573.760	in piu'	1.709.880.699
definitive	189.270.000.000	totali accertati	190.979.880.699	in meno	

gestione residui attivi				totali	
residui iniz. esercizio	128.392.688.524			totale riscossioni	174.668.895.095
riscossi	84.964.588.156				
rimasti da riscuotere	42.911.239.063	variazioni in piu'	5.585.712	totale residui attivi	
totali	127.875.827.219	variazioni in meno	522.447.017	a fine esercizio	144.186.812.823

rendiconto finanziario entrate

capitolo num. 2 codice 1.01.02 descrizione : Penalita'

gestione competenza					
previsioni		somme accertate		differenza rispetto alle previsioni	
iniziali	500.000.000				
variazioni in piu'		riscosse			
variazioni in meno		da riscuotere	27.695.282.142	in piu'	27.195.282.142
definitive	500.000.000	totali accertati	27.695.282.142	in meno	

gestione residui attivi				totali	
residui iniz. esercizio				totale riscossioni	
riscossi					
rimasti da riscuotere		variazioni in piu'		totale residui attivi	
totali		variazioni in meno		a fine esercizio	27.695.282.142

rendiconto finanziario entrate

capitolo num. 3 codice 1.01.03 descrizione : Interessi di mora

gestione competenza					
previsioni		somme accertate		differenza rispetto alle previsioni	
iniziali	10.000.000				
variazioni in piu'		riscosse			
variazioni in meno		da riscuotere	7.498.896.432	in piu'	7.488.896.432
definitive	10.000.000	totali accertati	7.498.896.432	in meno	

gestione residui attivi			totali		
residui iniz. esercizio			totale riscossioni		
riscossi					
rimasti da riscuotere		variazioni in piu'	totale residui attivi		
totali		variazioni in meno	a fine esercizio	7.498.896.432	

rendiconto finanziario entrate

capitolo num. 4 codice 1.01.04 descrizione : Tasse di sorvolo nazionale e di termina le - L. 5/5/1989 n. 160 -

gestione competenza					
previsioni		somme accertate		differenza rispetto alle previsioni	
iniziali	77.784.000.000				
variazioni in piu'		riscosse	38.831.439.725		
variazioni in meno	5.016.000.000	da riscuotere	29.645.020.712	in piu'	
definitive	72.768.000.000	totali accertati	68.476.460.437	in meno	4.291.539.563

gestione residui attivi				totali	
residui iniz. esercizio	17.137.519.514			totale riscossioni	53.745.374.573
riscossi	14.913.934.848				
rimasti da riscuotere	2.223.584.666	variazioni in piu'		totale residui attivi	
totali	17.137.519.514	variazioni in meno		a fine esercizio	31.868.605.378

rendiconto finanziario entrate

capitolo num. codice 1.01. descrizione : t o t a l e c a t e g o r i a 01

g e s t i o n e c o m p e t e n z a					
previsioni		somme accertate		differenza rispetto alle previsioni	
iniziali	279.494.000.000				
variazioni in piu'		riscosse	128.535.746.664		
variazioni in meno	16.946.000.000	da riscuotere	166.114.773.046	in piu'	36.394.059.273
definitive	262.548.000.000	totali accertati	294.650.519.710	in meno	4.291.539.563

g e s t i o n e r e s i d u i a t t i v i				t o t a l i	
residui iniz. esercizio	145.530.208.038			totale riscossioni	228.414.269.668
riscossi	99.878.523.004				
rimasti da riscuotere	45.134.823.729	variazioni in piu'	5.585.712	totale residui attivi	
totali	145.013.346.733	variazioni in meno	522.447.017	a fine esercizio	211.249.596.775

rendiconto finanziario entrate

capitolo num. codice 1. . descrizione : t o t a l e t i t o l o 01

g e s t i o n e c o m p e t e n z a					
previsioni		somme accertate		differenza rispetto alle previsioni	
iniziali	279.494.000.000				
variazioni in piu'		riscosse	128.535.746.664		
variazioni in meno	16.946.000.000	da riscuotere	166.114.773.046	in piu'	36.394.059.273
definitive	262.548.000.000	totali accertati	294.650.519.710	in meno	4.291.539.563

g e s t i o n e r e s i d u i a t t i v i				t o t a l i	
residui iniz. esercizio	145.530.208.038			totale riscossioni	228.414.269.668
riscossi	99.878.523.004				
rimasti da riscuotere	45.134.823.729	variazioni in piu'	5.585.712	totale residui attivi	
totali	145.013.346.733	variazioni in meno	522.447.017	a fine esercizio	211.249.596.775

rendiconto finanziario entrate

capitolo num. 31 codice 3.03.01 descrizione : Recupero esenzioni (art. 7 L. 411/77 e art. 5 punto 8a L. 160/89)

gestione competenza					
previsioni		somme accertate		differenza rispetto alle previsioni	
iniziali	48.971.145.132				
variazioni in piu'		riscosse	46.035.576.361		
variazioni in meno	2.935.568.771	da riscuotere		in piu'	
definitive	46.035.576.361	totali accertati	46.035.576.361	in meno	

gestione residui attivi				totali	
residui iniz. esercizio				totale riscossioni	46.035.576.361
riscossi					
rimasti da riscuotere		variazioni in piu'		totale residui attivi	
totali		variazioni in meno		a fine esercizio	

rendiconto finanziario entrate

capitolo num. 32 codice 3.03.02 descrizione : Recupero oneri sociali (art. 5 punto 8b L. 160/89)

gestione competenza					
previsioni		somme accertate		differenza rispetto alle previsioni	
iniziali	63.756.753.215				
variazioni in piu'		riscosse	62.059.014.659		
variazioni in meno	1.697.738.556	da riscuotere		in piu'	
definitive	62.059.014.659	totali accertati	62.059.014.659	in meno	

gestione residui attivi				totali	
residui iniz. esercizio				totale riscossioni	62.059.014.659
riscossi					
rimasti da riscuotere		variazioni in piu'		totale residui attivi	
totali		variazioni in meno		a fine esercizio	

rendiconto finanziario entrate

capitolo num. 33 codice 3.03.03 descrizione : Recupero oneri per gradualita' (art. 5 punto 8c L. 160/89)

gestione competenza					
previsioni		somme accertate		differenza rispetto alle previsioni	
iniziali	43.078.289.654				
variazioni in piu'	1.971.494.423	riscosse	45.049.784.077		
variazioni in meno		da riscuotere		in piu'	
definitive	45.049.784.077	totali accertati	45.049.784.077	in meno	

gestione residui attivi			totali	
residui iniz. esercizio			totale riscossioni	45.049.784.077
riscossi				
rimasti da riscuotere		variazioni in piu'	totale residui attivi	
totali		variazioni in meno	a fine esercizio	

rendiconto finanziario entrate

capitolo num. 34 codice 3.03.04 descrizione : Sovvenzione d'equilibrio art. 20 D.P.R. 145/81

gestione competenza					
previsioni		somme accertate		differenza rispetto alle previsioni	
iniziali	33.715.855.539				
variazioni in piu'	21.339.334.904	riscosse	55.055.190.443		
variazioni in meno		da riscuotere		in piu'	
definitive	55.055.190.443	totali accertati	55.055.190.443	in meno	

gestione residui attivi			totali	
residui iniz. esercizio			totale riscossioni	55.055.190.443
riscossi				
rimasti da riscuotere		variazioni in piu'	totale residui attivi	
totali		variazioni in meno	a fine esercizio	

rendiconto finanziario entrate

capitolo num. 35 codice 3.03.05 descrizione : Fondi relativi al trasferimento gestione servizio art. 37 D.P.R. 145/81

gestione competenza		
previsioni	somme accertate	differenza rispetto alle previsioni
iniziali		
variazioni in piu'	riscosse	
variazioni in meno	da riscuotere	in piu'
definitive	totali accertati	in meno

gestione residui attivi		totali
residui iniz. esercizio		totale riscossioni
riscossi		
rimasti da riscuotere	variazioni in piu'	totale residui attivi
totali	variazioni in meno	a fine esercizio

rendiconto finanziario entrate

capitolo num. codice 3.03. descrizione : t o t a l e c a t e g o r i a 03

g e s t i o n e c o m p e t e n z a				
previsioni		somme accertate		differenza rispetto alle previsioni
iniziali	189.522.043.540			
variazioni in piu'	23.310.829.327	riscosse	208.199.565.540	
variazioni in meno	4.633.307.327	da riscuotere		in piu'
definitive	208.199.565.540	totali accertati	208.199.565.540	in meno

g e s t i o n e r e s i d u i a t t i v i				t o t a l i	
residui iniz. esercizio				totale riscossioni	208.199.565.540
riscossi					
rimasti da riscuotere		variazioni in piu'		totale residui attivi	
totali		variazioni in meno		a fine esercizio	

rendiconto finanziario entrate

capitolo num. 51 codice 3.05.01 descrizione : Finanziamenti CEE per attivita' di formazione professionale

gestione competenza					
previsioni		somme accertate		differenza rispetto alle previsioni	
iniziali	395.500.000				
variazioni in piu'		riscosse			
variazioni in meno	395.500.000	da riscuotere		in piu'	
definitive		totali accertati		in meno	
gestione residui attivi				**totali**	
residui iniz. esercizio				totale riscossioni	
riscossi					
rimasti da riscuotere		variazioni in piu'		totale residui attivi	
totali		variazioni in meno		a fine esercizio	

rendiconto finanziario entrate

capitolo num. codice 3.05. descrizione : t o t a l e c a t e g o r i a 05

g e s t i o n e c o m p e t e n z a					
previsioni		somme accertate		differenza rispetto alle previsioni	
iniziali	395.500.000				
variazioni in piu'		riscosse			
variazioni in meno	395.500.000	da riscuotere		in piu'	
definitive		totali accertati		in meno	

g e s t i o n e r e s i d u i a t t i v i				t o t a l i	
residui init. esercizio				totale riscossioni	
riscossi					
rimasti da riscuotere		variazioni in piu'		totale residui attivi	
totali		variazioni in meno		a fine esercizio	

rendiconto finanziario entrate

capitolo num. codice 3. . descrizione : t o t a l e t i t o l o 03

g e s t i o n e c o m p e t e n z a				
previsioni		somme accertate		differenza rispetto alle previsioni
iniziali	189.917.543.540			
variazioni in piu'	23.310.829.327	riscosse	208.199.565.540	
variazioni in meno	5.028.807.327	da riscuotere		in piu'
definitive	208.199.565.540	totali accertati	208.199.565.540	in meno

g e s t i o n e r e s i d u i a t t i v i		t o t a l i
residui iniz. esercizio		totale riscossioni 208.199.565.540
riscossi		
rimasti da riscuotere	variazioni in piu'	totale residui attivi
totali	variazioni in meno	a fine esercizio

rendiconto finanziario entrate

capitolo num. 61 codice 4.06.01 descrizione : Ricavi dalla vendita di servizi e/o tecnologie

gestione competenza					
previsioni		somme accertate		differenza rispetto alle previsioni	
iniziali	508.700.000				
variazioni in piu'	691.300.000	riscosse	779.966.054		
variazioni in meno		da riscuotere	944.696.893	in piu'	524.662.947
definitive	1.200.000.000	totali accertati	1.724.662.947	in meno	

gestione residui attivi			totali	
residui iniz. esercizio	554.615.375		totale riscossioni	1.016.210.691
riscossi	236.244.637			
rimasti da riscuotere	318.370.738	variazioni in piu'	totale residui attivi	
totali	554.615.375	variazioni in meno	a fine esercizio	1.263.067.631

rendiconto finanziario entrate

capitolo num. 62 codice 4.06.02 descrizione : Ricavi dalla vendita di pubblicazioni

gestione competenza					
previsioni		somme accertate		differenza rispetto alle previsioni	
iniziali	190.000.000				
variazioni in piu'	110.000.000	riscosse	279.965.537		
variazioni in meno		da riscuotere	7.825.860	in piu'	
definitive	300.000.000	totali accertati	287.791.397	in meno	12.208.603

gestione residui attivi				totali	
residui iniz. esercizio	159.202.460			totale riscossioni	315.888.405
riscossi	35.922.868				
rimasti da riscuotere	123.279.592	variazioni in piu'		totale residui attivi	
totali	159.202.460	variazioni in meno		a fine esercizio	131.105.452

rendiconto finanziario entrate

capitolo num. 63 codice 4.06.03 descrizione : Proventi diversi

gestione competenza		
previsioni	somme accertate	differenza rispetto alle previsioni
iniziali		
variazioni in piu'	riscosse	
variazioni in meno	da riscuotere	in piu'
definitive	totali accertati	in meno

gestione residui attivi		totali
residui iniz. esercizio		totale riscossioni
riscossi		
rimasti da riscuotere	variazioni in piu'	totale residui attivi
totali	variazioni in meno	a fine esercizio

rendiconto finanziario entrate

capitolo num. 64 codice 4.06.04 descrizione : Realizzi per cessione materiale fuori uso

gestione competenza		
previsioni	somme accertate	differenza rispetto alle previsioni
iniziali		
variazioni in piu'	riscosse	
variazioni in meno	da riscuotere	in piu'
definitive	totali accertati	in meno

gestione residui attivi		totali
residui iniz. esercizio		totale riscossioni
riscossi		
rimasti da riscuotere	variazioni in piu'	totale residui attivi
totali	variazioni in meno	a fine esercizio

rendiconto finanziario entrate

capitolo num. codice 4.06. descrizione : t o t a l e c a t e g o r i a 06

gestione competenza					
previsioni		somme accertate		differenza rispetto alle previsioni	
iniziali	698.700.000				
variazioni in piu'	801.300.000	riscosse	1.059.931.591		
variazioni in meno		da riscuotere	952.522.753	in piu'	524.662.947
definitive	1.500.000.000	totali accertati	2.012.454.344	in meno	12.208.603

gestione residui attivi				totali	
residui iniz. esercizio	713.817.835			totale riscossioni	1.332.099.096
riscossi	272.167.505				
rimasti da riscuotere	441.650.330	variazioni in piu'		totale residui attivi	
totali	713.817.835	variazioni in meno		a fine esercizio	1.394.173.083

rendiconto finanziario entrate

capitolo num. 71 codice 4.07.01 descrizione : Affitti di immobili

gestione competenza					
previsioni		somme accertate		differenza rispetto alle previsioni	
iniziali	30.000.000				
variazioni in piu'		riscosse	25.710.758		
variazioni in meno		da riscuotere	4.950.131	in piu'	660.889
definitive	30.000.000	totali accertati	30.660.889	in meno	

gestione residui attivi				totali	
residui iniz. esercizio	48.630.757			totale riscossioni	46.814.677
riscossi	21.103.919				
rimasti da riscuotere	27.526.838	variazioni in piu'		totale residui attivi	
totali	48.630.757	variazioni in meno		a fine esercizio	32.476.969

rendiconto finanziario entrate

capitolo num. 72 codice 4.07.02 descrizione : Dividendi ed altri proventi su titoli azionari e partecipazioni

gestione competenza		
previsioni	somme accertate	differenza rispetto alle previsioni
iniziali		
variazioni in piu'	riscosse	
variazioni in meno	da riscuotere	in piu'
definitive	totali accertati	in meno

gestione residui attivi		totali
residui iniz. esercizio		totale riscossioni
riscossi		
rimasti da riscuotere	variazioni in piu'	totale residui attivi
totali	variazioni in meno	a fine esercizio

rendiconto finanziario entrate

capitolo num. 73 codice 4.07.03 descrizione : Interessi attivi

gestione competenza					
previsioni		somme accertate		differenza rispetto alle previsioni	
iniziali	500.000.000				
variazioni in piu'		riscosse	718.551		
variazioni in meno		da riscuotere	166.686.032	in piu'	
definitive	500.000.000	totali accertati	167.404.583	in meno	332.595.417

gestione residui attivi				totali	
residui iniz. esercizio	321.205.999			totale riscossioni	12.866.443
riscossi	12.147.892				
rimasti da riscuotere	309.058.107	variazioni in piu'		totale residui attivi	
totali	321.205.999	variazioni in meno		a fine esercizio	475.744.139

rendiconto finanziario entrate

capitolo num. codice 4.07. descrizione : t o t a l e c a t e g o r i a 07

g e s t i o n e c o m p e t e n z a					
previsioni		somme accertate		differenza rispetto alle previsioni	
iniziali	530.000.000				
variazioni in piu'		riscosse	26.429.309		
variazioni in meno		da riscuotere	171.636.163	in piu'	660.889
definitive	530.000.000	totali accertati	198.065.472	in meno	332.595.417
g e s t i o n e r e s i d u i a t t i v i				t o t a l i	
residui iniz. esercizio	369.836.756			totale riscossioni	59.681.120
riscossi	33.251.811				
rimasti da riscuotere	336.584.945	variazioni in piu'		totale residui attivi	
totali	369.836.756	variazioni in meno		a fine esercizio	508.221.108

rendiconto finanziario entrate

capitolo num. 81 codice 4.08.01 descrizione : Recuperi e rimborsi diversi

gestione competenza					
previsioni		somme accertate		differenza rispetto alle previsioni	
iniziali	650.000.000				
variazioni in piu'		riscosse	1.325.958.671		
variazioni in meno		da riscuotere	207.010.446	in piu'	882.969.117
definitive	650.000.000	totali accertati	1.532.969.117	in meno	

gestione residui attivi				totali	
residui iniz. esercizio	234.809.201			totale riscossioni	1.336.149.825
riscossi	10.191.154				
rimasti da riscuotere	224.618.047	variazioni in piu'		totale residui attivi	
totali	234.809.201	variazioni in meno		a fine esercizio	431.628.493

rendiconto finanziario entrate

capitolo num. 82 codice 4.08.02 descrizione : Penalita' per ritardata consegna di materiali ultimazione lavori ecc.

gestione competenza		
previsioni	somme accertate	differenza rispetto alle previsioni
iniziali		
variazioni in piu'	riscosse	
variazioni in meno	da riscuotere	in piu'
definitive	totali accertati	in meno

gestione residui attivi		totali
residui iniz. esercizio		totale riscossioni
riscossi		
rimasti da riscuotere	variazioni in piu'	totale residui attivi
totali	variazioni in meno	a fine esercizio

rendiconto finanziario entrate

capitolo num. codice 4.08. descrizione : t o t a l e c a t e g o r i a 08

g e s t i o n e c o m p e t e n z a					
previsioni		somme accertate		differenza rispetto alle previsioni	
iniziali	650.000.000				
variazioni in piu'		riscosse	1.325.958.671		
variazioni in meno		da riscuotere	207.010.446	in piu'	882.969.117
definitive	650.000.000	totali accertati	1.532.969.117	in meno	

g e s t i o n e r e s i d u i a t t i v i				t o t a l i	
residui iniz. esercizio	234.809.201			totale riscossioni	1.336.149.825
riscossi	10.191.154				
rimasti da riscuotere	224.618.047	variazioni in piu'		totale residui attivi	
totali	234.809.201	variazioni in meno		a fine esercizio	431.628.493

rendiconto finanziario entrate

capitolo num. 91 codice 4.09.01 descrizione : Entrate eventuali

gestione competenza					
previsioni		somme accertate		differenza rispetto alle previsioni	
iniziali	100.000.000				
variazioni in piu'		riscosse	8.824.675		
variazioni in meno		da riscuotere	80.829	in piu'	
definitive	100.000.000	totali accertati	8.905.504	in meno	91.094.496
gestione residui attivi				**totali**	
residui iniz. esercizio				totale riscossioni	8.824.675
riscossi					
rimasti da riscuotere		variazioni in piu'		totale residui attivi	
totali		variazioni in meno		a fine esercizio	80.829

rendiconto finanziario entrate

capitolo num. 92 codice 4.09.02 descrizione : Economie nella gestione dei residui passivi

gestione competenza		
previsioni	somme accertate	differenza rispetto alle previsioni
iniziali		
variazioni in piu'	riscosse	
variazioni in meno	da riscuotere	in piu'
definitive	totali accertati	in meno

gestione residui attivi		totali
residui iniz. esercizio		totale riscossioni
riscossi		
rimasti da riscuotere	variazioni in piu'	totale residui attivi
totali	variazioni in meno	a fine esercizio

rendiconto finanziario entrate

capitolo num. codice 4.09. descrizione : t o t a l e c a t e g o r i a 09

g e s t i o n e c o m p e t e n z a					
previsioni		somme accertate		differenza rispetto alle previsioni	
iniziali	100.000.000				
variazioni in piu'		riscosse	8.824.675		
variazioni in meno		da riscuotere	80.829	in piu'	
definitive	100.000.000	totali accertati	8.905.504	in meno	91.094.496
g e s t i o n e r e s i d u i a t t i v i				**t o t a l i**	
residui iniz. esercizio				totale riscossioni	8.824.675
riscossi					
rimasti da riscuotere		variazioni in piu'		totale residui attivi	
totali		variazioni in meno		a fine esercizio	80.829

rendiconto finanziario entrate

capitolo num. codice 4. . descrizione : t o t a l e t i t o l o 04

g e s t i o n e c o m p e t e n z a					
previsioni		somme accertate		differenza rispetto alle previsioni	
iniziali	1.978.700.000				
variazioni in piu'	801.300.000	riscosse	2.421.144.246		
variazioni in meno		da riscuotere	1.331.250.191	in piu'	1.408.292.953
definitive	2.780.000.000	totali accertati	3.752.394.437	in meno	435.898.516

g e s t i o n e r e s i d u i a t t i v i				t o t a l i	
residui iniz. esercizio	1.318.463.792			totale riscossioni	2.736.754.716
riscossi	315.610.470				
rimasti da riscuotere	1.002.853.322	variazioni in piu'		totale residui attivi	
totali	1.318.463.792	variazioni in meno		a fine esercizio	2.334.103.513

rendiconto finanziario entrate

capitolo num. 101 codice 5.10.01 descrizione : Alienazione di immobili e diritti reali

gestione competenza		
previsioni	somme accertate	differenza rispetto alle previsioni
iniziali		
variazioni in piu'	riscosse	
variazioni in meno	da riscuotere	in piu'
definitive	totali accertati	in meno

gestione residui attivi		totali
residui iniz. esercizio		totale riscossioni
riscossi		
rimasti da riscuotere	variazioni in piu'	totale residui attivi
totali	variazioni in meno	a fine esercizio

rendiconto finanziario entrate

capitolo num. codice 5.10. descrizione : t o t a l e c a t e g o r i a 10

g e s t i o n e c o m p e t e n z a		
previsioni	somme accertate	differenza rispetto alle previsioni
iniziali		
variazioni in piu'	riscosse	
variazioni in meno	da riscuotere	in piu'
definitive	totali accertati	in meno

g e s t i o n e r e s i d u i a t t i v i		t o t a l i
residui iniz. esercizio		totale riscossioni
riscossi		
rimasti da riscuotere	variazioni in piu'	totale residui attivi
totali	variazioni in meno	a fine esercizio

rendiconto finanziario entrate

capitolo num. 111 codice 5.11.01 descrizione : Alienazione di immobilizzazioni tecniche

gestione competenza					
previsioni		somme accertate		differenza rispetto alle previsioni	
iniziali	25.000.000				
variazioni in piu'		riscosse			
variazioni in meno		da riscuotere	68.465.460	in piu'	43.465.460
definitive	25.000.000	totali accertati	68.465.460	in meno	

gestione residui attivi				totali	
residui iniz. esercizio	1.610.070.000			totale riscossioni	1.606.500.000
riscossi	1.606.500.000				
rimasti da riscuotere	3.570.000	variazioni in piu'		totale residui attivi	
totali	1.610.070.000	variazioni in meno		a fine esercizio	72.035.460

rendiconto finanziario entrate

capitolo num. codice 5.11. descrizione : t o t a l e c a t e g o r i a 11

g e s t i o n e c o m p e t e n z a					
previsioni		somme accertate		differenza rispetto alle previsioni	
iniziali	25.000.000				
variazioni in piu'		riscosse			
variazioni in meno		da riscuotere	68.465.460	in piu'	43.465.460
definitive	25.000.000	totali accertati	68.465.460	in meno	

g e s t i o n e r e s i d u i a t t i v i				t o t a l i	
residui iniz. esercizio	1.610.070.000			totale riscossioni	1.606.500.000
riscossi	1.606.500.000				
rimasti da riscuotere	3.570.000	variazioni in piu'		totale residui attivi	
totali	1.610.070.000	variazioni in meno		a fine esercizio	72.035.460

rendiconto finanziario entrate

capitolo num. 121 codice 5.12.01 descrizione : Cessioni di partecipazioni a societa' nazionali ed estere

gestione competenza		
previsioni	somme accertate	differenza rispetto alle previsioni
iniziali		
variazioni in piu'	riscosse	
variazioni in meno	da riscuotere	in piu'
definitive	totali accertati	in meno

gestione residui attivi		totali
residui iniz. esercizio		totale riscossioni
riscossi		
rimasti da riscuotere	variazioni in piu'	totale residui attivi
totali	variazioni in meno	a fine esercizio

rendiconto finanziario entrate

capitolo num. 122 codice 5.12.02 descrizione : Cessioni di conferimenti e quote in altri enti

gestione competenza		
previsioni	somme accertate	differenza rispetto alle previsioni
iniziali		
variazioni in piu'	riscosse	
variazioni in meno	da riscuotere	in piu'
definitive	totali accertati	in meno

gestione residui attivi		totali
residui iniz. esercizio		totale riscossioni
riscossi		
rimasti da riscuotere	variazioni in piu'	totale residui attivi
totali	variazioni in meno	a fine esercizio

rendiconto finanziario entrate

capitolo num. 123 codice 5.12.03 descrizione : Realizzi di titoli emessi o garantiti dallo stato

gestione competenza		
previsioni	somme accertate	differenza rispetto alle previsioni
iniziali		
variazioni in piu'	riscosse	
variazioni in meno	da riscuotere	in piu'
definitive	totali accertati	in meno

gestione residui attivi		totali
residui iniz. esercizio		totale riscossioni
riscossi		
rimasti da riscuotere	variazioni in piu'	totale residui attivi
totali	variazioni in meno	a fine esercizio

rendiconto finanziario entrate

capitolo num. 124 codice 5.12.04 descrizione : Riscossioni di titoli di credito

gestione competenza		
previsioni	somme accertate	differenza rispetto alle previsioni
iniziali		
variazioni in piu'	riscosse	
variazioni in meno	da riscuotere	in piu'
definitive	totali accertati	in meno

gestione residui attivi		totali
residui iniz. esercizio		totale riscossioni
riscossi		
rimasti da riscuotere	variazioni in piu'	totale residui attivi
totali	variazioni in meno	a fine esercizio

rendiconto finanziario entrate

capitolo num. codice 5.12. descrizione : t o t a l e c a t e g o r i a 12

g e s t i o n e c o m p e t e n z a		
previsioni	somme accertate	differenza rispetto alle previsioni
iniziali		
variazioni in piu'	riscosse	
variazioni in meno	da riscuotere	in piu'
definitive	totali accertati	in meno

g e s t i o n e r e s i d u i a t t i v i		t o t a l i
residui init. esercizio		totale riscossioni
riscossi		
rimasti da riscuotere	variazioni in piu'	totale residui attivi
totali	variazioni in meno	a fine esercizio

rendiconto finanziario entrate

capitolo num. 131 codice 5.13.01 descrizione : Prelevamenti di depositi bancari

gestione competenza		
previsioni	somme accertate	differenza rispetto alle previsioni
iniziali		
variazioni in piu'	riscosse	
variazioni in meno	da riscuotere	in piu'
definitive	totali accertati	in meno

gestione residui attivi		totali
residui iniz. esercizio		totale riscossioni
riscossi		
rimasti da riscuotere	variazioni in piu'	totale residui attivi
totali	variazioni in meno	a fine esercizio

rendiconto finanziario entrate

capitolo num. 132 codice 5.13.02 descrizione : Riscossioni di prestiti ed anticipazioni a breve termine

gestione competenza		
previsioni	somme accertate	differenza rispetto alle previsioni
iniziali		
variazioni in piu'	riscosse	
variazioni in meno	da riscuotere	in piu'
definitive	totali accertati	in meno

gestione residui attivi		totali
residui iniz. esercizio		totale riscossioni
riscossi		
rimasti da riscuotere	variazioni in piu'	totale residui attivi
totali	variazioni in meno	a fine esercizio

rendiconto finanziario entrate

capitolo num. 133 codice 5.13.03 descrizione : Riscossione di crediti diversi

gestione competenza					
previsioni		somme accertate		differenza rispetto alle previsioni	
iniziali	5.000.000				
variazioni in piu'		riscosse			
variazioni in meno		da riscuotere		in piu'	
definitive	5.000.000	totali accertati		in meno	5.000.000

gestione residui attivi				totali	
residui iniz. esercizio				totale riscossioni	
riscossi					
rimasti da riscuotere		variazioni in piu'		totale residui attivi	
totali		variazioni in meno		a fine esercizio	

rendiconto finanziario entrate

capitolo num. codice 5.13. descrizione : t o t a l e c a t e g o r i a 13

gestione competenza					
previsioni		somme accertate		differenza rispetto alle previsioni	
iniziali	5.000.000				
variazioni in piu'		riscosse			
variazioni in meno		da riscuotere		in piu'	
definitive	5.000.000	totali accertati		in meno	5.000.000
gestione residui attivi				totali	
residui iniz. esercizio				totale riscossioni	
riscossi					
rimasti da riscuotere		variazioni in piu'		totale residui attivi	
totali		variazioni in meno		a fine esercizio	

rendiconto finanziario entrate

capitolo num. codice 5. . descrizione : t o t a l e t i t o l o 05

g e s t i o n e c o m p e t e n z a					
previsioni		somme accertate		differenza rispetto alle previsioni	
iniziali	30.000.000				
variazioni in piu'		riscosse			
variazioni in meno		da riscuotere	68.465.460	in piu'	43.465.460
definitive	30.000.000	totali accertati	68.465.460	in meno	5.000.000

g e s t i o n e r e s i d u i a t t i v i				t o t a l i	
residui iniz. esercizio	1.610.070.000			totale riscossioni	1.606.500.000
riscossi	1.606.500.000				
rimasti da riscuotere	3.570.000	variazioni in piu'		totale residui attivi	
totali	1.610.070.000	variazioni in meno		a fine esercizio	72.035.460

rendiconto finanziario entrate

capitolo num. 141 codice 6.14.01 descrizione : Fondi destinati a spese in conto capi tale

gestione competenza					
previsioni		somme accertate		differenza rispetto alle previsioni	
iniziali	90.477.956.460				
variazioni in piu'		riscosse	71.800.434.460		
variazioni in meno	18.677.522.000	da riscuotere		in piu'	
definitive	71.800.434.460	totali accertati	71.800.434.460	in meno	

gestione residui attivi				totali	
residui iniz. esercizio				totale riscossioni	71.800.434.460
riscossi					
rimasti da riscuotere		variazioni in piu'		totale residui attivi	
totali		variazioni in meno		a fine esercizio	

rendiconto finanziario entrate

capitolo num. 142 codice 6.14.02 descrizione : Fondi art. 14 L. 11 marzo 1988 n. 67

gestione competenza					
previsioni		somme accertate		differenza rispetto alle previsioni	
iniziali	30.000.000.000				
variazioni in piu'		riscosse	30.000.000.000		
variazioni in meno		da riscuotere		in piu'	
definitive	30.000.000.000	totali accertati	30.000.000.000	in meno	

gestione residui attivi				totali	
residui iniz. esercizio				totale riscossioni	30.000.000.000
riscossi					
rimasti da riscuotere		variazioni in piu'		totale residui attivi	
totali		variazioni in meno		a fine esercizio	

rendiconto finanziario entrate

capitolo num. codice 6.14. descrizione : t o t a l e c a t e g o r i a 14

g e s t i o n e c o m p e t e n z a					
previsioni		somme accertate		differenza rispetto alle previsioni	
iniziali	120.477.956.460				
variazioni in piu'		riscosse	101.800.434.460		
variazioni in meno	18.677.522.000	da riscuotere		in piu'	
definitive	101.800.434.460	totali accertati	101.800.434.460	in meno	
g e s t i o n e r e s i d u i a t t i v i				t o t a l i	
residui iniz. esercizio				totale riscossioni	101.800.434.460
riscossi					
rimasti da riscuotere		variazioni in piu'		totale residui attivi	
totali		variazioni in meno		a fine esercizio	

rendiconto finanziario entrate

capitolo num. codice 6. descrizione : t o t a l e t i t o l o 06

g e s t i o n e c o m p e t e n z a					
previsioni		somme accertate		differenza rispetto alle previsioni	
iniziali	120.477.956.460				
variazioni in piu'		riscosse	101.800.434.460		
variazioni in meno	18.677.522.000	da riscuotere		in piu'	
definitive	101.800.434.460	totali accertati	101.800.434.460	in meno	

g e s t i o n e r e s i d u i a t t i v i				t o t a l i	
residui iniz. esercizio				totale riscossioni	101.800.434.460
riscossi					
rimasti da riscuotere		variazioni in piu'		totale residui attivi	
totali		variazioni in meno		a fine esercizio	

rendiconto finanziario entrate

capitolo num. 201 codice 8.20.01 descrizione : Ritenute erariali

gestione competenza				differenza rispetto alle previsioni
previsioni		somme accertate		
iniziali	36.000.000.000			
variazioni in piu'	8.682.636.476	riscosse	40.341.318.238	
variazioni in meno	4.341.318.238	da riscuotere		in piu'
definitive	40.341.318.238	totali accertati	40.341.318.238	in meno

gestione residui attivi			totali	
residui init. esercizio			totale riscossioni	40.341.318.238
riscossi				
rimasti da riscuotere		variazioni in piu'	totale residui attivi	
totali		variazioni in meno	a fine esercizio	

rendiconto finanziario entrate

capitolo num. 202 codice 8.20.02 descrizione : Ritenute previdenziali ed assistenziali

gestione competenza					
previsioni		somme accertate		differenza rispetto alle previsioni	
iniziali	14.400.000.000				
variazioni in piu'		riscosse	12.599.363.590		
variazioni in meno		da riscuotere		in piu'	
definitive	14.400.000.000	totali accertati	12.599.363.590	in meno	1.800.636.410

gestione residui attivi				totali	
residui iniz. esercizio				totale riscossioni	12.599.363.590
riscossi					
rimasti da riscuotere		variazioni in piu'		totale residui attivi	
totali		variazioni in meno		a fine esercizio	

rendiconto finanziario entrate

capitolo num. 203 codice 8.20.03 descrizione : Ritenute diverse

gestione competenza					
previsioni		somme accertate		differenza rispetto alle previsioni	
iniziali	1.200.000.000				
variazioni in piu'		riscosse	1.082.642.718		
variazioni in meno		da riscuotere		in piu'	
definitive	1.200.000.000	totali accertati	1.082.642.718	in meno	117.357.282

gestione residui attivi				totali	
residui iniz. esercizio				totale riscossioni	1.082.642.718
riscossi					
rimasti da riscuotere		variazioni in piu'		totale residui attivi	
totali		variazioni in meno		a fine esercizio	

rendiconto finanziario entrate

capitolo num. 204 codice 8.20.04 descrizione : Trattenute per conto terzi

gestione competenza					
previsioni		somme accertate		differenza rispetto alle previsioni	
iniziali	6.000.000.000				
variazioni in piu'		riscosse	5.523.118.252		
variazioni in meno		da riscuotere		in piu'	
definitive	6.000.000.000	totali accertati	5.523.118.252	in meno	476.881.748

gestione residui attivi				totali	
residui iniz. esercizio				totale riscossioni	5.523.118.252
riscossi					
rimasti da riscuotere		variazioni in piu'		totale residui attivi	
totali		variazioni in meno		a fine esercizio	

rendiconto finanziario entrate

capitolo num. 205 codice 8.20.05 descrizione : Rimborso di somme pagate per conto terzi

gestione competenza					
previsioni		somme accertate		differenza rispetto alle previsioni	
iniziali	600.000.000				
variazioni in piu'		riscosse			
variazioni in meno		da riscuotere		in piu'	
definitive	600.000.000	totali accertati		in meno	600.000.000
gestione residui attivi				**totali**	
residui iniz. esercizio	1.291.357.900			totale riscossioni	
riscossi					
rimasti da riscuotere	1.291.357.900	variazioni in piu'		totale residui attivi	
totali	1.291.357.900	variazioni in meno		a fine esercizio	1.291.357.900

rendiconto finanziario entrate

capitolo num. 206 codice 8.20.06 descrizione : Partite in sospeso

gestione competenza					
previsioni		somme accertate		differenza rispetto alle previsioni	
iniziali	1.200.000.000				
variazioni in piu'		riscosse	4.872.793		
variazioni in meno		da riscuotere	3.918.200	in piu'	
definitive	1.200.000.000	totali accertati	8.790.993	in meno	1.191.209.007

gestione residui attivi				totali	
residui iniz. esercizio	75.915.040			totale riscossioni	16.651.793
riscossi	11.779.000				
rimasti da riscuotere	64.136.040	variazioni in piu'		totale residui attivi	
totali	75.915.040	variazioni in meno		a fine esercizio	68.054.240

rendiconto finanziario entrate

capitolo num. 207 codice 8.20.07 descrizione : Recupero anticipazioni Funzionari Delegati.

gestione competenza					
previsioni		somme accertate		differenza rispetto alle previsioni	
iniziali	12.000.000.000				
variazioni in piu'		riscosse	7.003.314.533		
variazioni in meno		da riscuotere		in piu'	
definitive	12.000.000.000	totali accertati	7.003.314.533	in meno	4.996.685.467

gestione residui attivi			totali	
residui iniz. esercizio	1.358.190.298		totale riscossioni	8.361.504.831
riscossi	1.358.190.298			
rimasti da riscuotere		variazioni in piu'	totale residui attivi	
totali	1.358.190.298	variazioni in meno	a fine esercizio	

rendiconto finanziario entrate

capitolo num. 208 codice 8.20.08 descrizione : Recupero delle anticipazioni al Cassiere centrale.

gestione competenza					
previsioni		somme accertate		differenza rispetto alle previsioni	
iniziali	1.200.000.000				
variazioni in piu'		riscosse	585.000.000		
variazioni in meno		da riscuotere		in piu'	
definitive	1.200.000.000	totali accertati	585.000.000	in meno	615.000.000

gestione residui attivi				totali	
residui iniz. esercizio	5.809.530			totale riscossioni	590.809.530
riscossi	5.809.530				
rimasti da riscuotere		variazioni in piu'		totale residui attivi	
totali	5.809.530	variazioni in meno		a fine esercizio	

rendiconto finanziario entrate

capitolo num. codice 8.20. descrizione : t o t a l e c a t e g o r i a 20

g e s t i o n e c o m p e t e n z a					
previsioni		somme accertate		differenza rispetto alle previsioni	
iniziali	72.600.000.000				
variazioni in piu'	8.682.636.476	riscosse	67.139.630.124		
variazioni in meno	4.341.318.238	da riscuotere	3.918.200	in piu'	
definitive	76.941.318.238	totali accertati	67.143.548.324	in meno	9.797.769.914

g e s t i o n e r e s i d u i a t t i v i				t o t a l i	
residui iniz. esercizio	2.731.272.768			totale riscossioni	68.515.408.952
riscossi	1.375.778.828				
rimasti da riscuotere	1.355.493.940	variazioni in piu'		totale residui attivi	
totali	2.731.272.768	variazioni in meno		a fine esercizio	1.359.412.140

rendiconto finanziario entrate

capitolo num. codice 8. . descrizione : t o t a l e t i t o l o 08

g e s t i o n e c o m p e t e n z a					
previsioni		somme accertate		differenza rispetto alle previsioni	
iniziali	72.600.000.000				
variazioni in piu'	8.682.636.476	riscosse	67.139.630.124		
variazioni in meno	4.341.318.238	da riscuotere	3.918.200	in piu'	
definitive	76.941.318.238	totali accertati	67.143.548.324	in meno	9.797.769.914

g e s t i o n e r e s i d u i a t t i v i				t o t a l i	
residui iniz. esercizio	2.731.272.768			totale riscossioni	68.515.408.952
riscossi	1.375.778.828				
rimasti da riscuotere	1.355.493.940	variazioni in piu'		totale residui attivi	
totali	2.731.272.768	variazioni in meno		a fine esercizio	1.359.412.140

rendiconto finanziario entrate

capitolo num. codice descrizione : t o t a l e e n t r a t e

g e s t i o n e c o m p e t e n z a					
previsioni		somme accertate		differenza rispetto alle previsioni	
iniziali	664.498.200.000				
variazioni in piu'	32.794.765.803	riscosse	508.096.521.034		
variazioni in meno	44.993.647.565	da riscuotere	167.518.406.897	in piu'	37.845.817.686
definitive	652.299.318.238	totali accertati	675.614.927.931	in meno	14.530.207.993

g e s t i o n e r e s i d u i a t t i v i				t o t a l i	
residui iniz. esercizio	151.190.014.598			totale riscossioni	611.272.933.336
riscossi	103.176.412.302				
rimasti da riscuotere	47.496.740.991	variazioni in piu'	5.585.712	totale residui attivi	
totali	150.673.153.293	variazioni in meno	522.447.017	a fine esercizio	215.015.147.888

rendiconto finanziario entrate

capitolo num. codice descrizione : Avanzo di amministrazione

gestione competenza					
previsioni		somme accertate		differenza rispetto alle previsioni	
iniziali	58.500.000.000				
variazioni in piu'	40.005.326.362	riscosse			
variazioni in meno		da riscuotere		in piu'	
definitive	98.505.326.362	totali accertati	98.505.326.362	in meno	

gestione residui attivi			totali
residui iniz. esercizio			totale riscossioni
riscossi			
rimasti da riscuotere		variazioni in piu'	totale residui attivi
totali		variazioni in meno	a fine esercizio

rendiconto finanziario entrate

capitolo num. codice descrizione : Fondo iniziale di cassa

gestione competenza		
previsioni	somme accertate	differenza rispetto alle previsioni
iniziali		
variazioni in piu'	riscosse	
variazioni in meno	da riscuotere	in piu'
definitive	totali accertati	in meno

gestione residui attivi		totali
residui iniz. esercizio		totale riscossioni 196.530.632.803
riscossi		
rimasti da riscuotere	variazioni in piu'	totale residui attivi
totali	variazioni in meno	a fine esercizio

rendiconto finanziario entrate

capitolo num. codice descrizione : t o t a l e g e n e r a l e

g e s t i o n e c o m p e t e n z a		
previsioni	somme accertate	differenza rispetto alle previsioni
iniziali		
variazioni in piu'	riscosse	
variazioni in meno	da riscuotere	in piu'
definitive	totali accertati 774.120.254.293	in meno

g e s t i o n e r e s i d u i a t t i v i		t o t a l i
residui iniz. esercizio		totale riscossioni 807.803.566.139
riscossi		
rimasti da riscuotere	variazioni in piu'	totale residui attivi
totali	variazioni in meno	a fine esercizio

rendiconto finanziario spese

capitolo num. codice . . descrizione : Disavanzo di amministrazione

gestione competenza		
previsioni	somme impegnate	differenza rispetto alle previsioni
iniziali		
variazioni in piu'	pagate	
variazioni in meno	da pagare	in piu'
definitive	tot. impegnati	in meno

gestione residui passivi		totali
residui iniz. esercizio		totale pagamenti
pagati		
rimasti da pagare	variazioni in piu'	totale residui passivi
totali	variazioni in meno	a fine esercizio

rendiconto finanziario spese

capitolo num. 1 codice 1.01.01 descrizione : Compensi Organi

gestione competenza					
previsioni		somme impegnate		differenza rispetto alle previsioni	
iniziali	800.000.000				
variazioni in piu'		pagate	511.259.446		
variazioni in meno		da pagare	89.550	in piu'	
definitive	800.000.000	tot. impegnati	511.348.996	in meno	288.651.004

gestione residui passivi				totali	
residui iniz. esercizio				totale pagamenti	511.259.446
pagati					
rimasti da pagare		variazioni in piu'		totale residui passivi	
totali		variazioni in meno		a fine esercizio	89.550

rendiconto finanziario spese

capitolo num. 2 codice 1.01.02 descrizione : Indennita' e rimborsi Organi

gestione competenza					
previsioni		somme impegnate		differenza rispetto alle previsioni	
iniziali	130.000.000				
variazioni in piu'		pagate	67.130.111		
variazioni in meno		da pagare	2.172.900	in piu'	
definitive	130.000.000	tot. impegnati	69.303.011	in meno	60.696.989

gestione residui passivi				totali	
residui iniz. esercizio	8.171.200			totale pagamenti	71.934.411
pagati	4.804.300				
rimasti da pagare	3.366.900	variazioni in piu'		totale residui passivi	
totali	8.171.200	variazioni in meno		a fine esercizio	5.539.800

rendiconto finanziario spese

capitolo num. 3 codice 1.01.03 descrizione : Spese funzionamento Organi

gestione competenza					
previsioni		somme impegnate		differenza rispetto alle previsioni	
iniziali	15.000.000				
variazioni in piu'		pagate	2.663.397		
variazioni in meno		da pagare	738.567	in piu'	
definitive	15.000.000	tot. impegnati	3.401.964	in meno	11.598.036

gestione residui passivi				totali	
residui iniz. esercizio	62			totale pagamenti	2.663.397
pagati					
rimasti da pagare		variazioni in piu'		totale residui passivi	
totali		variazioni in meno	62	a fine esercizio	738.567

rendiconto finanziario spese

capitolo num. codice 1.01. descrizione : t o t a l e c a t e g o r i a 01

g e s t i o n e c o m p e t e n z a					
previsioni		somme impegnate		differenza rispetto alle previsioni	
iniziali	945.000.000				
variazioni in piu'		pagate	581.052.954		
variazioni in meno		da pagare	3.001.017	in piu'	
definitive	945.000.000	tot. impegnati	584.053.971	in meno	360.946.029
g e s t i o n e r e s i d u i p a s s i v i				**t o t a l i**	
residui iniz. esercizio	8.171.262			totale pagamenti	585.857.254
pagati	4.804.300				
rimasti da pagare	3.366.900	variazioni in piu'		totale residui passivi	
totali	8.171.200	variazioni in meno	62	a fine esercizio	6.367.917

rendiconto finanziario spese

capitolo num. 21 codice 1.02.01 descrizione : Stipendi ed altri assegni fissi

gestione competenza					
previsioni		somme impegnate		differenza rispetto alle previsioni	
iniziali	157.223.749.000				
variazioni in piu'		pagate	149.812.820.769		
variazioni in meno		da pagare	7.410.928.231	in piu'	
definitive	157.223.749.000	tot. impegnati	157.223.749.000	in meno	

gestione residui passivi			totali	
residui iniz. esercizio	780.846.001		totale pagamenti	150.590.533.337
pagati	777.712.568			
rimasti da pagare	3.133.433	variazioni in piu'	totale residui passivi	
totali				

rendiconto finanziario spese

capitolo num. 22 codice 1.02.02 descrizione : Compensi per lavoro straordinario

gestione competenza					
previsioni		somme impegnate		differenza rispetto alle previsioni	
iniziali	3.430.000.000				
variazioni in piu'		pagate	2.719.500.212		
variazioni in meno		da pagare	710.499.788	in piu'	
definitive	3.430.000.000	tot. impegnati	3.430.000.000	in meno	

gestione residui passivi				totali	
residui iniz. esercizio	103.777.500			totale pagamenti	2.794.252.114
pagati	74.751.902				
rimasti da pagare	29.025.598	variazioni in piu'		totale residui passivi	
totali	103.777.500	variazioni in meno		a fine esercizio	739.525.386

rendiconto finanziario spese

capitolo num. 23 codice 1.02.03 descrizione : Compensi per flessibilita' di prestazione annua

gestione competenza					
previsioni		somme impegnate		differenza rispetto alle previsioni	
iniziali	930.000.000				
variazioni in piu'	55.000.000	pagate	979.610.630		
variazioni in meno		da pagare		in piu'	
definitive	985.000.000	tot. impegnati	979.610.630	in meno	5.389.370

gestione residui passivi				totali	
residui iniz. esercizio				totale pagamenti	979.610.630
pagati					
rimasti da pagare		variazioni in piu'		totale residui passivi	
totali		variazioni in meno		a fine esercizio	

rendiconto finanziario spese

capitolo num. 24 codice 1.02.04 descrizione : Indennita' e rimborso spese trasporto, missioni nazionali ed estere

gestione competenza					
previsioni		somme impegnate		differenza rispetto alle previsioni	
iniziali	4.645.690.000				
variazioni in piu'		pagate	3.571.328.134		
variazioni in meno		da pagare	387.711.046	in piu'	
definitive	4.645.690.000	tot. impegnati	3.959.039.180	in meno	686.650.820

gestione residui passivi				totali	
residui init. esercizio	126.964.900			totale pagamenti	3.674.037.034
pagati	102.708.900				
rimasti da pagare	24.256.000	variazioni in piu'		totale residui passivi	
totali	126.964.900	variazioni in meno		a fine esercizio	411.967.046

rendiconto finanziario spese

capitolo num. 25 codice 1.02.05 descrizione : Indennita' e rimborso spese di trasporto per trasferimenti

gestione competenza					
previsioni		somme impegnate		differenza rispetto alle previsioni	
iniziali	275.000.000				
variazioni in piu'		pagate	234.945.248		
variazioni in meno	40.000.000	da pagare		in piu'	
definitive	235.000.000	tot. impegnati	234.945.248	in meno	54.752

gestione residui passivi				totali	
residui iniz. esercizio				totale pagamenti	234.945.248
pagati					
rimasti da pagare		variazioni in piu'		totale residui passivi	
totali		variazioni in meno		a fine esercizio	

rendiconto finanziario spese

capitolo num. 26 codice 1.02.06 descrizione : Oneri previdenziali e assistenziali a carico dell'azienda

gestione competenza					
previsioni		somme impegnate		differenza rispetto alle previsioni	
iniziali	26.051.770.000				
variazioni in piu'		pagate	15.756.944.886		
variazioni in meno		da pagare	10.294.825.114	in piu'	
definitive	26.051.770.000	tot. impegnati	26.051.770.000	in meno	

gestione residui passivi				totali	
residui iniz. esercizio	10.197.434.618			totale pagamenti	19.798.154.724
pagati	4.041.209.838				
rimasti da pagare	6.156.224.780	variazioni in piu'		totale residui passivi	
totali	10.197.434.618	variazioni in meno		a fine esercizio	16.451.049.894

rendiconto finanziario spese

capitolo num. 27 codice 1.02.07 descrizione : Contributi ed altri oneri relativi al CRAL

gestione competenza					
previsioni		somme impegnate		differenza rispetto alle previsioni	
iniziali	150.000.000				
variazioni in piu'		pagate			
variazioni in meno		da pagare		in piu'	
definitive	150.000.000	tot. impegnati		in meno	150.000.000

gestione residui passivi				totali	
residui iniz. esercizio	62.620.000			totale pagamenti	
pagati					
rimasti da pagare	62.620.000	variazioni in piu'		totale residui passivi	
totali	62.620.000	variazioni in meno		a fine esercizio	62.620.000

rendiconto finanziario spese

capitolo num. 28 codice 1.02.08 descrizione : Corsi per il pers. e partec. spese corsi ind. Enti naz. ed esteri.

gestione competenza					
previsioni		somme impegnate		differenza rispetto alle previsioni	
iniziali	1.800.000.000				
variazioni in piu'	500.000.000	pagate	506.812.380		
variazioni in meno		da pagare	1.752.212.081	in piu'	
definitive	2.300.000.000	tot. impegnati	2.259.024.461	in meno	40.975.539

gestione residui passivi				totali	
residui iniz. esercizio	1.922.869.702			totale pagamenti	1.287.221.453
pagati	780.409.073				
rimasti da pagare	784.748.661	variazioni in piu'		totale residui passivi	
totali	1.565.157.734	variazioni in meno	357.711.968	a fine esercizio	2.536.960.742

rendiconto finanziario spese

capitolo num. 29 codice 1.02.09 descrizione : Oneri a carico dell'az. per le mense del pers. ed altri oneri a caratt. sociale

gestione competenza					
previsioni		somme impegnate		differenza rispetto alle previsioni	
iniziali	4.500.000.000				
variazioni in piu'		pagate	2.493.017.021		
variazioni in meno		da pagare	1.815.287.343	in piu'	
definitive	4.500.000.000	tot. impegnati	4.308.304.364	in meno	191.695.636

gestione residui passivi				totali	
residui iniz. esercizio	1.764.003.333			totale pagamenti	3.041.075.508
pagati	548.058.487				
rimasti da pagare	332.859.181	variazioni in piu'		totale residui passivi	
totali	880.917.668	variazioni in meno	883.085.665	a fine esercizio	2.148.146.524

rendiconto finanziario spese

capitolo num. 30 codice 1.02.10 descrizione : Oneri validita' licenze abilitazione ed attestati

gestione competenza					
previsioni		somme impegnate		differenza rispetto alle previsioni	
iniziali	20.000.000				
variazioni in piu'		pagate	101.200		
variazioni in meno		da pagare		in piu'	
definitive	20.000.000	tot. impegnati	101.200	in meno	19.898.800

gestione residui passivi				totali	
residui iniz. esercizio				totale pagamenti	101.200
pagati					
rimasti da pagare		variazioni in piu'		totale residui passivi	
totali		variazioni in meno		a fine esercizio	

rendiconto finanziario spese

capitolo num. 31 codice 1.02.11 descrizione : Indennita' e rimborso spese trasporto missioni addestrative naz. ed estere

gestione competenza					
previsioni		somme impegnate		differenza rispetto alle previsioni	
iniziali	3.393.900.000				
variazioni in piu'		pagate	2.470.840.143		
variazioni in meno	500.000.000	da pagare	204.464.915	in piu'	
definitive	2.893.900.000	tot. impegnati	2.675.305.058	in meno	218.594.942

gestione residui passivi				totali	
residui iniz. esercizio	105.393.000			totale pagamenti	2.470.840.143
pagati					
rimasti da pagare		variazioni in piu'		totale residui passivi	
totali		variazioni in meno	105.393.000	a fine esercizio	204.464.915

rendiconto finanziario spese

capitolo num. 32 codice 1.02.12 descrizione : Maggiorazioni per lavoro in turno

gestione competenza					
previsioni		somme impegnate		differenza rispetto alle previsioni	
iniziali	12.768.946.000				
variazioni in piu'		pagate	11.423.174.108		
variazioni in meno		da pagare	1.345.771.892	in piu'	
definitive	12.768.946.000	tot. impegnati	12.768.946.000	in meno	

gestione residui passivi				totali	
residui iniz. esercizio	484.483			totale pagamenti	11.423.174.108
pagati					
rimasti da pagare		variazioni in piu'		totale residui passivi	
totali		variazioni in meno	484.483	a fine esercizio	1.345.771.892

rendiconto finanziario spese

capitolo num. 33 codice 1.02.13 descrizione : Oneri connessi al lavoro in turno.

gestione competenza					
previsioni		somme impegnate		differenza rispetto alle previsioni	
iniziali	522.000.000				
variazioni in piu'		pagate	306.598.247		
variazioni in meno	42.000.000	da pagare	64.887.802	in piu'	
definitive	480.000.000	tot. impegnati	371.486.049	in meno	108.513.951

gestione residui passivi				totali	
residui iniz. esercizio	104.754.125			totale pagamenti	358.907.240
pagati	52.308.993				
rimasti da pagare	8.318.089	variazioni in piu'		totale residui passivi	
totali	60.627.082	variazioni in meno	44.127.043	a fine esercizio	73.205.891

rendiconto finanziario spese

capitolo num. 34 codice 1.02.14 descrizione : Equo indennizzo

gestione competenza					
previsioni		somme impegnate		differenza rispetto alle previsioni	
iniziali	100.000.000				
variazioni in piu'		pagate			
variazioni in meno		da pagare		in piu'	
definitive	100.000.000	tot. impegnati		in meno	100.000.000

gestione residui passivi				totali	
residui iniz. esercizio				totale pagamenti	
pagati					
rimasti da pagare		variazioni in piu'		totale residui passivi	
totali		variazioni in meno		a fine esercizio	

rendiconto finanziario spese

capitolo num. 35 codice 1.02.15 descrizione : Oneri per incentivazione ed altri premi

gestione competenza					
previsioni		somme impegnate		differenza rispetto alle previsioni	
iniziali	10.330.000.000				
variazioni in piu'	3.100.000.000	pagate	12.224.889.099		
variazioni in meno		da pagare	1.205.110.901	in piu'	
definitive	13.430.000.000	tot. impegnati	13.430.000.000	in meno	

gestione residui passivi				totali	
residui iniz. esercizio	331.902.593			totale pagamenti	12.556.791.692
pagati	331.902.593				
rimasti da pagare		variazioni in piu'		totale residui passivi	
totali	331.902.593	variazioni in meno		a fine esercizio	1.205.110.901

rendiconto finanziario spese

capitolo num. codice 1.02. descrizione : t o t a l e c a t e g o r i a 02

g e s t i o n e c o m p e t e n z a					
previsioni		somme impegnate		differenza rispetto alle previsioni	
iniziali	226.141.055.000				
variazioni in piu'	3.655.000.000	pagate	202.500.582.077		
variazioni in meno	582.000.000	da pagare	25.191.699.113	in piu'	
definitive	229.214.055.000	tot. impegnati	227.692.281.190	in meno	1.521.773.810

g e s t i o n e r e s i d u i p a s s i v i				t o t a l i	
residui iniz. esercizio	15.501.050.255			totale pagamenti	209.209.644.431
pagati	6.709.062.354				
rimasti da pagare	7.401.185.742	variazioni in piu'		totale residui passivi	
totali	14.110.248.096	variazioni in meno	1.390.802.159	a fine esercizio	32.592.884.855

rendiconto finanziario spese

capitolo num. 41 codice 1.03.01 descrizione : Pensioni "anticipazioni trattamento Conto Tesoro"

gestione competenza					
previsioni		somme impegnate		differenza rispetto alle previsioni	
iniziali	5.819.485.000				
variazioni in piu'		pagate	4.372.174.100		
variazioni in meno		da pagare	50.000	in piu'	
definitive	5.819.485.000	tot. impegnati	4.372.224.100	in meno	1.447.260.900

gestione residui passivi				totali	
residui iniz. esercizio	15.024.389			totale pagamenti	4.372.174.100
pagati					
rimasti da pagare	15.024.389	variazioni in piu'		totale residui passivi	
totali	15.024.389	variazioni in meno		a fine esercizio	15.074.389

rendiconto finanziario spese

capitolo num. 42 codice 1.03.02 descrizione : Indennita' di licenziamento e similari.

gestione competenza					
previsioni		somme impegnate		differenza rispetto alle previsioni	
iniziali	50.000.000				
variazioni in piu'		pagate			
variazioni in meno		da pagare		in piu'	
definitive	50.000.000	tot. impegnati		in meno	50.000.000
gestione residui passivi				**totali**	
residui iniz. esercizio				totale pagamenti	
pagati					
rimasti da pagare		variazioni in piu'		totale residui passivi	
totali		variazioni in meno		a fine esercizio	

rendiconto finanziario spese

capitolo num. 43 codice 1.03.03 descrizione : Spese derivanti dalla ricongiunzione dei servizi

gestione competenza					
previsioni		somme impegnate		differenza rispetto alle previsioni	
iniziali	60.000.000				
variazioni in piu'		pagate			
variazioni in meno		da pagare		in piu'	
definitive	60.000.000	tot. impegnati		in meno	60.000.000

gestione residui passivi				totali	
residui iniz. esercizio				totale pagamenti	
pagati					
rimasti da pagare		variazioni in piu'		totale residui passivi	
totali		variazioni in meno		a fine esercizio	

rendiconto finanziario spese

capitolo num. codice 1.03. descrizione : t o t a l e c a t e g o r i a 03

g e s t i o n e c o m p e t e n z a					
previsioni		somme impegnate		differenza rispetto alle previsioni	
iniziali	5.929.485.000				
variazioni in piu'		pagate	4.372.174.100		
variazioni in meno		da pagare	50.000	in piu'	
definitive	5.929.485.000	tot. impegnati	4.372.224.100	in meno	1.557.260.900

g e s t i o n e r e s i d u i p a s s i v i				t o t a l i	
residui iniz. esercizio	15.024.389			totale pagamenti	4.372.174.100
pagati					
rimasti da pagare	15.024.389	variazioni in piu'		totale residui passivi	
totali	15.024.389	variazioni in meno		a fine esercizio	15.074.389

rendiconto finanziario spese

capitolo num. 51 codice 1.04.01 descrizione : Acquisto di libri riviste giornali ed altre pubblicazioni

gestione competenza					
previsioni		somme impegnate		differenza rispetto alle previsioni	
iniziali	418.950.000				
variazioni in piu'		pagate	163.523.202		
variazioni in meno	18.950.000	da pagare	205.624.155	in piu'	
definitive	400.000.000	tot. impegnati	369.147.357	in meno	30.852.643

gestione residui passivi				totali	
residui iniz. esercizio	176.443.751			totale pagamenti	305.668.547
pagati	142.145.345				
rimasti da pagare	5.096.561	variazioni in piu'		totale residui passivi	
totali	147.241.906	variazioni in meno	29.201.845	a fine esercizio	210.720.716

rendiconto finanziario spese

capitolo num. 52 codice 1.04.02 descrizione : Acquisto mater. di consumo e noleggio materiale tecnico

gestione competenza					
previsioni		somme impegnate		differenza rispetto alle previsioni	
iniziali	3.652.400.000				
variazioni in piu'	36.200.000	pagate	1.622.664.163		
variazioni in meno		da pagare	871.070.739	in piu'	
definitive	3.688.600.000	tot. impegnati	2.493.734.902	in meno	1.194.865.098

gestione residui passivi				totali	
residui iniz. esercizio	1.190.041.337			totale pagamenti	2.491.241.007
pagati	868.576.844				
rimasti da pagare	14.348.944	variazioni in piu'	17.834.238	totale residui passivi	
totali	882.925.788	variazioni in meno	324.949.787	a fine esercizio	885.419.683

rendiconto finanziario spese

capitolo num. 53 codice 1.04.03 descrizione : Spese per servizi di manutenzione ordinaria impianti e macchinari

gestione competenza					
previsioni		somme impegnate		differenza rispetto alle previsioni	
iniziali	131.498.200.000				
variazioni in piu'		pagate	71.356.840.178		
variazioni in meno	884.600.000	da pagare	43.301.077.578	in piu'	
definitive	130.613.600.000	tot. impegnati	114.657.917.756	in meno	15.955.682.244

gestione residui passivi				totali	
residui iniz. esercizio	40.881.689.938			totale pagamenti	105.984.369.632
pagati	34.627.529.454				
rimasti da pagare	5.596.480.180	variazioni in piu'		totale residui passivi	
totali	40.224.009.634	variazioni in meno	657.680.304	a fine esercizio	48.897.557.758

rendiconto finanziario spese

capitolo num. 54 codice 1.04.04 descrizione : Spese per lavori a stampa

gestione competenza					
previsioni		somme impegnate		differenza rispetto alle previsioni	
iniziali	1.878.750.000				
variazioni in piu'	34.250.000	pagate	891.424.227		
variazioni in meno		da pagare	386.062.814	in piu'	
definitive	1.913.000.000	tot. impegnati	1.277.487.041	in meno	635.512.959

gestione residui passivi				totali	
residui iniz. esercizio	1.375.177.450			totale pagamenti	1.561.971.661
pagati	670.547.434				
rimasti da pagare	18.050	variazioni in piu'		totale residui passivi	
totali	670.565.484	variazioni in meno	704.611.966	a fine esercizio	386.080.864

rendiconto finanziario spese

capitolo num. 55 codice 1.04.05 descrizione : Spese per servizi in appalto e corrispettivi per prestazioni diverse

gestione competenza					
previsioni		somme impegnate		differenza rispetto alle previsioni	
iniziali	14.705.000.000				
variazioni in piu'	8.200.000	pagate	6.104.127.200		
variazioni in meno		da pagare	5.644.779.156	in piu'	
definitive	14.713.200.000	tot. impegnati	11.748.906.356	in meno	2.964.293.644

gestione residui passivi				totali	
residui iniz. esercizio	8.217.822.197			totale pagamenti	8.105.608.460
pagati	2.001.481.260				
rimasti da pagare	2.036.587.457	variazioni in piu'	4	totale residui passivi	
totali	4.038.068.717	variazioni in meno	4.179.753.484	a fine esercizio	7.681.366.613

rendiconto finanziar spese

capitolo num. 56 codice 1.04.06 descrizione : Spese di rappresentanza

gestione competenza					
previsioni		somme impegnate		differenza rispetto alle previsioni	
iniziali	150.000.000				
variazioni in piu'		pagate	10.173.333		
variazioni in meno		da pagare	445.265	in piu'	
definitive	150.000.000	tot. impegnati	10.618.598	in meno	139.381.402

gestione residui passivi				totali	
residui init. esercizio	626.015			totale pagamenti	10.571.333
pagati	398.000				
rimasti da pagare	228.015	variazioni in piu'		totale residui passivi	
totali	626.015	variazioni in meno		a fine esercizio	673.280

rendiconto finanziario spese

capitolo num. 57 codice 1.04.07 descrizione : Spese di funzionamento di consigli,di commissioni e comitati

gestione competenza					
previsioni		somme impegnate		differenza rispetto alle previsioni	
iniziali	20.000.000				
variazioni in piu'		pagate			
variazioni in meno		da pagare		in piu'	
definitive	20.000.000	tot. impegnati		in meno	20.000.000

gestione residui passivi				totali	
residui iniz. esercizio				totale pagamenti	
pagati					
rimasti da pagare		variazioni in piu'		totale residui passivi	
totali		variazioni in meno		a fine esercizio	

rendiconto finanziario spese

capitolo num. 58 codice 1.04.08 descrizione : Spese per accertamenti sanitari

gestione competenza					
previsioni		somme impegnate		differenza rispetto alle previsioni	
iniziali	400.000.000				
variazioni in piu'		pagate	178.861.781		
variazioni in meno		da pagare	221.138.219	in piu'	
definitive	400.000.000	tot. impegnati	400.000.000	in meno	

gestione residui passivi				totali	
residui init. esercizio	247.106.241			totale pagamenti	352.961.551
pagati	174.099.770				
rimasti da pagare	72.715.968	variazioni in piu'		totale residui passivi	
totali	246.815.738	variazioni in meno	290.503	a fine esercizio	293.854.187

rendiconto finanziario spese

capitolo num. 59 codice 1.04.09 descrizione : Spese per cure, ricoveri e protesi

gestione competenza					
previsioni		somme impegnate		differenza rispetto alle previsioni	
iniziali	5.000.000				
variazioni in piu'		pagate	1.831.324		
variazioni in meno		da pagare		in piu'	
definitive	5.000.000	tot. impegnati	1.831.324	in meno	3.168.676

gestione residui passivi				totali	
residui iniz. esercizio	142.000			totale pagamenti	1.973.324
pagati	142.000				
rimasti da pagare		variazioni in piu'		totale residui passivi	
totali	142.000	variazioni in meno		a fine esercizio	

rendiconto finanziario spese

capitolo num. 60 codice 1.04.10 descrizione : Acquisto vestiario e divise

gestione competenza					
previsioni		somme impegnate		differenza rispetto alle previsioni	
iniziali	200.000.000				
variazioni in piu'		pagate			
variazioni in meno	65.000.000	da pagare	63.647.530	in piu'	
definitive	135.000.000	tot. impegnati	63.647.530	in meno	71.352.470

gestione residui passivi				totali	
residui iniz. esercizio	18.273.972			totale pagamenti	9.596.114
pagati	9.596.114				
rimasti da pagare	4.901.019	variazioni in piu'		totale residui passivi	
totali	14.497.133	variazioni in meno	3.776.839	a fine esercizio	68.548.549

rendiconto finanziario spese

capitolo num. 61 codice 1.04.11 descrizione : Fitto locali ed oneri accessori

gestione competenza					
previsioni		somme impegnate		differenza rispetto alle previsioni	
iniziali	214.000.000				
variazioni in piu'		pagate	9.201.000		
variazioni in meno		da pagare	200.022.000	in piu'	
definitive	214.000.000	tot. impegnati	209.223.000	in meno	4.777.000

gestione residui passivi				totali	
residui iniz. esercizio	269.550.277			totale pagamenti	10.065.000
pagati	864.000				
rimasti da pagare	50.286.277	variazioni in piu'		totale residui passivi	
totali	51.150.277	variazioni in meno	218.400.000	a fine esercizio	250.308.277

rendiconto finanziario spese

capitolo num. 62 codice 1.04.12 descrizione : Manut. ripar. e adattamento di locali e realativi impianti

gestione competenza					
previsioni		somme impegnate		differenza rispetto alle previsioni	
iniziali	6.247.878.000				
variazioni in piu'		pagate	1.288.154.051		
variazioni in meno	606.528.000	da pagare	961.082.400	in piu'	
definitive	5.641.350.000	tot. impegnati	2.249.236.451	in meno	3.392.113.549

gestione residui passivi				totali	
residui iniz. esercizio	1.219.279.910			totale pagamenti	2.060.109.420
pagati	771.955.369				
rimasti da pagare	342.152.980	variazioni in piu'	2	totale residui passivi	
totali	1.114.108.349	variazioni in meno	105.171.563	a fine esercizio	1.303.235.380

rendiconto finanziario spese

capitolo num. 63 codice 1.04.13 descrizione : Spese di telecomunicazione

gestione competenza					
previsioni		somme impegnate		differenza rispetto alle previsioni	
iniziali	11.460.000.000				
variazioni in piu'		pagate	6.088.675.494		
variazioni in meno		da pagare	5.292.267.334	in piu'	
definitive	11.460.000.000	tot. impegnati	11.380.942.828	in meno	79.057.172

gestione residui passivi				totali	
residui iniz. esercizio	3.788.971.272			totale pagamenti	9.590.966.050
pagati	3.502.290.556				
rimasti da pagare	87.712.539	variazioni in piu'		totale residui passivi	
totali	3.590.003.095	variazioni in meno	198.968.177	a fine esercizio	5.379.979.873

rendiconto finanziario spese

capitolo num. 64 codice 1.04.14 descrizione : Spese per studi progettaz. rilevaz.e speriment. innovaz. tecnol.

gestione competenza					
previsioni		somme impegnate		differenza rispetto alle previsioni	
iniziali	1.050.000.000				
variazioni in piu'	200.000.000	pagate	44.557.400		
variazioni in meno		da pagare	874.642.291	in piu'	
definitive	1.250.000.000	tot. impegnati	919.199.691	in meno	330.800.309

gestione residui passivi				totali	
residui iniz. esercizio	372.794.120			totale pagamenti	68.357.400
pagati	23.800.000				
rimasti da pagare	344.046.848	variazioni in piu'		totale residui passivi	
totali	367.846.848	variazioni in meno	4.947.272	a fine esercizio	1.218.689.139

rendiconto finanziario spese -

capitolo num. 65 codice 1.04.15 descrizione : Spese per l'organizzazione e partecipaz. convegni, congressi, mostre etc.

gestione competenza					
previsioni		somme impegnate		differenza rispetto alle previsioni	
iniziali	500.000.000				
variazioni in piu'		pagate	38.291.400		
variazioni in meno		da pagare	2.991.168	in piu'	
definitive	500.000.000	tot. impegnati	41.282.568	in meno	458.717.432

gestione residui passivi				totali	
residui iniz. esercizio	124.054.129			totale pagamenti	38.291.400
pagati					
rimasti da pagare	53.801.634	variazioni in piu'		totale residui passivi	
totali	53.801.634	variazioni in meno	70.252.495	a fine esercizio	56.792.802

rendiconto finanziario spese

capitolo num. 66 codice 1.04.16 descrizione : Spese per concorsi

gestione competenza					
previsioni		somme impegnate		differenza rispetto alle previsioni	
iniziali	300.000.000				
variazioni in piu'		pagate	86.738.670		
variazioni in meno		da pagare	213.261.330	in piu'	
definitive	300.000.000	tot. impegnati	300.000.000	in meno	

gestione residui passivi				totali	
residui iniz. esercizio	3.186.801			totale pagamenti	87.767.803
pagati	1.029.133				
rimasti da pagare	1.648.861	variazioni in piu'		totale residui passivi	
totali	2.677.994	variazioni in meno	508.807	a fine esercizio	214.910.191

rendiconto finanziario spese

capitolo num. 67 codice 1.04.17 descrizione : Manut. noleggio ed esercizio di mezzi di trasporto

gestione competenza					
previsioni		somme impegnate		differenza rispetto alle previsioni	
iniziali	825.000.000				
variazioni in piu'	415.000.000	pagate	270.065.473		
variazioni in meno		da pagare	109.357.551	in piu'	
definitive	1.240.000.000	tot. impegnati	379.423.024	in meno	860.576.976

gestione residui passivi				totali	
residui iniz. esercizio	188.113.519			totale pagamenti	416.859.399
pagati	146.793.926				
rimasti da pagare	10.728.872	variazioni in piu'	2	totale residui passivi	
totali	157.522.798	variazioni in meno	30.590.723	a fine esercizio	120.086.423

rendiconto finanziario spese

capitolo num. 68 codice 1.04.18 descrizione : Spese per energia elettrica, acqua, telefoni e postali

gestione competenza					
previsioni		somme impegnate		differenza rispetto alle previsioni	
iniziali	11.376.800.000				
variazioni in piu'	204.200.000	pagate	3.240.955.298		
variazioni in meno		da pagare	3.716.101.328	in piu'	
definitive	11.581.000.000	tot. impegnati	6.957.056.626	in meno	4.623.943.374

gestione residui passivi				totali	
residui iniz. esercizio	868.436.815			totale pagamenti	3.886.251.818
pagati	645.296.520				
rimasti da pagare	214.721.678	variazioni in piu'		totale residui passivi	
totali	860.018.198	variazioni in meno	8.418.617	a fine esercizio	3.930.823.006

rendiconto finanziario spese

capitolo num. 69 codice 1.04.19 descrizione : Combustibili e spese per la conduzione degli impianti termici

gestione competenza					
previsioni		somme impegnate		differenza rispetto alle previsioni	
iniziali	2.187.400.000				
variazioni in piu'	59.800.000	pagate	747.442.365		
variazioni in meno		da pagare	632.463.048	in piu'	
definitive	2.247.200.000	tot. impegnati	1.379.905.413	in meno	867.294.587

gestione residui passivi				totali	
residui iniz. esercizio	606.704.064			totale pagamenti	987.839.130
pagati	240.396.765				
rimasti da pagare	7.776.223	variazioni in piu'		totale residui passivi	
totali	248.172.988	variazioni in meno	358.531.076	a fine esercizio	640.239.271

rendiconto finanziario spese

capitolo num. 70 codice 1.04.20 descrizione : Onorari e compensi per incarichi speciali

gestione competenza					
previsioni		somme impegnate		differenza rispetto alle previsioni	
iniziali	2.000.000.000				
variazioni in piu'		pagate			
variazioni in meno		da pagare	137.093.000	in piu'	
definitive	2.000.000.000	tot. impegnati	137.093.000	in meno	1.862.907.000

gestione residui passivi				totali	
residui iniz. esercizio	810.735.240			totale pagamenti	548.100.000
pagati	548.100.000				
rimasti da pagare	223.250.000	variazioni in piu'		totale residui passivi	
totali	771.350.000	variazioni in meno	39.385.240	a fine esercizio	360.343.000

rendiconto finanziario spese

capitolo num. 71 codice 1.04.21 descrizione : Trasporti e facchinaggi

gestione competenza					
previsioni		somme impegnate		differenza rispetto alle previsioni	
iniziali	715.700.000				
variazioni in piu'		pagate	119.545.039		
variazioni in meno	15.700.000	da pagare	71.786.792	in piu'	
definitive	700.000.000	tot. impegnati	191.331.831	in meno	508.668.169

gestione residui passivi				totali	
residui iniz. esercizio	80.658.120			totale pagamenti	146.541.709
pagati	26.996.670				
rimasti da pagare	7.478.750	variazioni in piu'		totale residui passivi	
totali	34.475.420	variazioni in meno	46.182.700	a fine esercizio	79.265.542

rendiconto finanziario spese

capitolo num. 72 codice 1.04.22 descrizione : Imposte e tasse

gestione competenza					
previsioni		somme impegnate		differenza rispetto alle previsioni	
iniziali	129.900.000				
variazioni in piu'		pagate	22.984.546		
variazioni in meno	7.900.000	da pagare	53.969.558	in piu'	
definitive	122.000.000	tot. impegnati	76.954.104	in meno	45.045.896

gestione residui passivi				totali	
residui iniz. esercizio	7.691.350			totale pagamenti	23.291.340
pagati	306.794				
rimasti da pagare	7.355.060	variazioni in piu'		totale residui passivi	
totali	7.661.854	variazioni in meno	29.496	a fine esercizio	61.324.618

rendiconto finanziario spese

capitolo num. 73 codice 1.04.23 descrizione : Premi di assicurazione

gestione competenza					
previsioni		somme impegnate		differenza rispetto alle previsioni	
iniziali	4.987.500.000				
variazioni in piu'		pagate	2.193.766.666		
variazioni in meno	1.127.500.000	da pagare	276.080.480	in piu'	
definitive	3.860.000.000	tot. impegnati	2.469.847.146	in meno	1.390.152.854

gestione residui passivi				totali	
residui iniz. esercizio	180.619.606			totale pagamenti	2.257.956.490
pagati	64.189.824				
rimasti da pagare	81.157.732	variazioni in piu'		totale residui passivi	
totali	145.347.556	variazioni in meno	35.272.050	a fine esercizio	357.238.212

rendiconto finanziario spese

capitolo num. 74 codice 1.04.24 descrizione : Spese di propaganda e pubblicita'

gestione competenza					
previsioni		somme impegnate		differenza rispetto alle previsioni	
iniziali	500.000.000				
variazioni in piu'		pagate	13.763.540		
variazioni in meno	300.000.000	da pagare	72.744.150	in piu'	
definitive	200.000.000	tot. impegnati	86.507.690	in meno	113.492.310

gestione residui passivi				totali	
residui init. esercizio	191.523.964			totale pagamenti	177.703.990
pagati	163.940.450				
rimasti da pagare	26.468.000	variazioni in piu'		totale residui passivi	
totali	190.408.450	variazioni in meno	1.115.514	a fine esercizio	99.212.150

rendiconto finanziario spese

capitolo num. 75 codice 1.04.25 descrizione : Manutenzione, combustibili e spese di esercizio aeronautici

gestione competenza					
previsioni		somme impegnate		differenza rispetto alle previsioni	
iniziali	2.250.000.000				
variazioni in piu'		pagate	888.360.226		
variazioni in meno	150.000.000	da pagare	795.829.598	in piu'	
definitive	2.100.000.000	tot. impegnati	1.684.189.824	in meno	415.810.176

gestione residui passivi				totali	
residui iniz. esercizio	1.222.582.706			totale pagamenti	1.417.680.188
pagati	529.319.962				
rimasti da pagare	89.796.442	variazioni in piu'		totale residui passivi	
totali	619.116.404	variazioni in meno	603.466.302	a fine esercizio	885.626.040

rendiconto finanziario spese

capitolo num. 76 codice 1.04.26 descrizione : Acquisto parti di ricambio

gestione competenza					
previsioni		somme impegnate		differenza rispetto alle previsioni	
iniziali	13.854.500.000				
variazioni in piu'		pagate	6.819.832.368		
variazioni in meno	1.162.150.000	da pagare	2.086.807.650	in piu'	
definitive	12.692.350.000	tot. impegnati	8.906.640.018	in meno	3.785.709.982

gestione residui passivi				totali	
residui iniz. esercizio	2.028.882.138			totale pagamenti	7.358.553.831
pagati	538.721.463				
rimasti da pagare	987.213.050	variazioni in piu'		totale residui passivi	
totali	1.525.934.513	variazioni in meno	502.947.625	a fine esercizio	3.074.020.700

rendiconto finanziario spese

capitolo num. codice 1.04. descrizione : t o t a l e c a t e g o r i a 04

g e s t i o n e c o m p e t e n z a					
previsioni		somme impegnate		differenza rispetto alle previsioni	
iniziali	211.526.978.000				
variazioni in piu'	957.650.000	pagate	102.201.778.944		
variazioni in meno	4.338.328.000	da pagare	66.190.345.134	in piu'	
definitive	208.146.300.000	tot. impegnati	168.392.124.078	in meno	39.754.175.922

g e s t i o n e r e s i d u i p a s s i v i				t o t a l i	
residui iniz. esercizio	64.071.106.932			totale pagamenti	147.900.296.597
pagati	45.698.517.653				
rimasti da pagare	10.265.971.140	variazioni in piu'	17.834.246	totale residui passivi	
totali	55.964.488.793	variazioni in meno	8.124.452.385	a fine esercizio	76.456.316.274

rendiconto finanziario spese

capitolo num. 91 codice 1.05.01 descrizione : Interessi passivi

gestione competenza					
previsioni		somme impegnate		differenza rispetto alle previsioni	
iniziali	5.000.000				
variazioni in piu'		pagate			
variazioni in meno		da pagare		in piu'	
definitive	5.000.000	tot. impegnati		in meno	5.000.000
gestione residui passivi				**totali**	
residui iniz. esercizio				totale pagamenti	
pagati					
rimasti da pagare		variazioni in piu'		totale residui passivi	
totali		variazioni in meno		a fine esercizio	

rendiconto finanziario spese

capitolo num. 92 codice 1.05.02 descrizione : Spese per commissioni bancarie

gestione competenza					
previsioni		somme impegnate		differenza rispetto alle previsioni	
iniziali	135.000.000				
variazioni in piu'	200.000.000	pagate	117.617.670		
variazioni in meno		da pagare	1.071.000	in piu'	
definitive	335.000.000	tot. impegnati	118.688.670	in meno	216.311.330

gestione residui passivi				totali	
residui iniz. esercizio	132.614			totale pagamenti	117.617.670
pagati					
rimasti da pagare		variazioni in piu'		totale residui passivi	
totali		variazioni in meno	132.614	a fine esercizio	1.071.000

rendiconto finanziario spese

capitolo num. 93 codice 1.05.03 descrizione : Interessi passivi relativi alle entrate erariali

gestione competenza					
previsioni		somme impegnate		differenza rispetto alle previsioni	
iniziali	5.000.000				
variazioni in piu'	245.000.000	pagate			
variazioni in meno		da pagare	188.576.148	in piu'	
definitive	250.000.000	tot. impegnati	188.576.148	in meno	61.423.852

gestione residui passivi				totali	
residui iniz. esercizio				totale pagamenti	
pagati					
rimasti da pagare		variazioni in piu'		totale residui passivi	
totali		variazioni in meno		a fine esercizio	188.576.148

rendiconto finanziario spese

capitolo num. codice 1.05. descrizione : t o t a l e c a t e g o r i a 05

g e s t i o n e c o m p e t e n z a					
previsioni		somme impegnate		differenza rispetto alle previsioni	
iniziali	145.000.000				
variazioni in piu'	445.000.000	pagate	117.617.670		
variazioni in meno		da pagare	189.647.148	in piu'	
definitive	590.000.000	tot. impegnati	307.264.818	in meno	282.735.182

g e s t i o n e r e s i d u i p a s s i v i				t o t a l i	
residui iniz. esercizio	132.614			totale pagamenti	117.617.670
pagati					
rimasti da pagare		variazioni in piu'		totale residui passivi	
totali		variazioni in meno	132.614	a fine esercizio	189.647.148

rendiconto finanziario spese

capitolo num. 101 codice 1.06.01 descrizione : Restituzioni e rimborsi diversi

gestione competenza					
previsioni		somme impegnate		differenza rispetto alle previsioni	
iniziali	40.000.000				
variazioni in piu'		pagate	2.483.273		
variazioni in meno		da pagare		in piu'	
definitive	40.000.000	tot. impegnati	2.483.273	in meno	37.516.727

gestione residui passivi				totali	
residui iniz. esercizio	55.620			totale pagamenti	2.538.893
pagati	55.620				
rimasti da pagare		variazioni in piu'		totale residui passivi	
totali	55.620	variazioni in meno		a fine esercizio	

rendiconto finanziario spese

capitolo num. 102 codice 1.06.02 descrizione : Restituzioni relative alle entrate erariali

gestione competenza					
previsioni		somme impegnate		differenza rispetto alle previsioni	
iniziali					
variazioni in piu'	2.000.000.000	pagate			
variazioni in meno		da pagare	1.094.833.700	in piu'	
definitive	2.000.000.000	tot. impegnati	1.094.833.700	in meno	905.166.300

gestione residui passivi				totali	
residui iniz. esercizio				totale pagamenti	
pagati					
rimasti da pagare		variazioni in piu'		totale residui passivi	
totali		variazioni in meno		a fine esercizio	1.094.833.700

rendiconto finanziario spese

capitolo num. codice 1.06. descrizione : t o t a l e c a t e g o r i a 06

g e s t i o n e c o m p e t e n z a					
previsioni		somme impegnate		differenza rispetto alle previsioni	
iniziali	40.000.000				
variazioni in piu'	2.000.000.000	pagate	2.483.273		
variazioni in meno		da pagare	1.094.833.700	in piu'	
definitive	2.040.000.000	tot. impegnati	1.097.316.973	in meno	942.683.027
g e s t i o n e r e s i d u i p a s s i v i				**t o t a l i**	
residui iniz. esercizio	55.620			totale pagamenti	2.538.893
pagati	55.620				
rimasti da pagare		variazioni in piu'		totale residui passivi	
totali	55.620	variazioni in meno		a fine esercizio	1.094.833.700

rendiconto finanziario spese

capitolo num. 111 codice 1.07.01 descrizione : Spese per liti arbitraggi risarcimenti ed accessori.

gestione competenza					
previsioni		somme impegnate		differenza rispetto alle previsioni	
iniziali	20.000.000				
variazioni in piu'		pagate	6.846.053		
variazioni in meno		da pagare	1.812.550	in piu'	
definitive	20.000.000	tot. impegnati	8.658.603	in meno	11.341.397

gestione residui passivi				totali	
residui iniz. esercizio	253.466			totale pagamenti	7.098.771
pagati	252.718				
rimasti da pagare	748	variazioni in piu'		totale residui passivi	
totali	253.466	variazioni in meno		a fine esercizio	1.813.298

rendiconto finanziario spese

capitolo num. 112 codice 1.07.02 descrizione : Fondo di riserva spese obbligatorie e d'ordine

gestione competenza					
previsioni		somme impegnate		differenza rispetto alle previsioni	
iniziali	12.000.000.000				
variazioni in piu'		pagate			
variazioni in meno		da pagare		in piu'	
definitive	12.000.000.000	tot. impegnati		in meno	12.000.000.000

gestione residui passivi			totali
residui iniz. esercizio			totale pagamenti
pagati			
rimasti da pagare		variazioni in piu'	totale residui passivi
totali		variazioni in meno	a fine esercizio

rendiconto finanziario spese

capitolo num. 113 codice 1.07.03 descrizione : Spese impreviste

gestione competenza		
previsioni	somme impegnate	differenza rispetto alle previsioni
iniziali 1.342.725.540		
variazioni in piu'	pagate	
variazioni in meno	da pagare	in piu'
definitive 1.342.725.540	tot. impegnati	in meno 1.342.725.540

gestione residui passivi		totali
residui iniz. esercizio		totale pagamenti
pagati		
rimasti da pagare	variazioni in piu'	totale residui passivi
totali	variazioni in meno	a fine esercizio

rendiconto finanziario spese

capitolo num. 114 codice 1.07.04 descrizione : Perdite giustificate di somme e valori

gestione competenza					
previsioni		somme impegnate		differenza rispetto alle previsioni	
iniziali	10.000.000				
variazioni in piu'		pagate			
variazioni in meno		da pagare		in piu'	
definitive	10.000.000	tot. impegnati		in meno	10.000.000

gestione residui passivi				totali	
residui iniz. esercizio				totale pagamenti	
pagati					
rimasti da pagare		variazioni in piu'		totale residui passivi	
totali		variazioni in meno		a fine esercizio	

rendiconto finanziario spese

capitolo num. codice 1.07. descrizione : t o t a l e c a t e g o r i a 07

g e s t i o n e c o m p e t e n z a					
previsioni		somme impegnate		differenza rispetto alle previsioni	
iniziali	13.372.725.540				
variazioni in piu'		pagate	6.846.053		
variazioni in meno		da pagare	1.812.550	in piu'	
definitive	13.372.725.540	tot. impegnati	8.658.603	in meno	13.364.066.937

g e s t i o n e r e s i d u i p a s s i v i				t o t a l i	
residui iniz. esercizio	253.466			totale pagamenti	7.098.771
pagati	252.718				
rimasti da pagare	748	variazioni in piu'		totale residui passivi	
totali	253.466	variazioni in meno		a fine esercizio	1.813.298

rendiconto finanziario spese

capitolo num. codice 1. . descrizione : t o t a l e t i t o l o 01

g e s t i o n e c o m p e t e n z a					
previsioni		somme impegnate		differenza rispetto alle previsioni	
iniziali	458.100.243.540				
variazioni in piu'	7.057.650.000	pagate	309.782.535.071		
variazioni in meno	4.920.328.000	da pagare	92.671.388.662	in piu'	
definitive	460.237.565.540	tot. impegnati	402.453.923.733	in meno	57.783.641.807

g e s t i o n e r e s i d u i p a s s i v i				t o t a l i	
residui iniz. esercizio	79.595.794.538			totale pagamenti	362.195.227.716
pagati	52.412.692.645				
rimasti da pagare	17.685.548.919	variazioni in piu'	17.834.246	totale residui passivi	
totali	70.098.241.564	variazioni in meno	9.515.387.220	a fine esercizio	110.356.937.581

rendiconto finanziario spese

capitolo num. 121 codice 2.08.01 descrizione : Acquisti immobili.

gestione competenza					
previsioni		somme impegnate		differenza rispetto alle previsioni	
iniziali	5.000.000.000				
variazioni in piu'	10.800.000.000	pagate			
variazioni in meno	15.700.000.000	da pagare	78.421.000	in piu'	
definitive	100.000.000	tot. impegnati	78.421.000	in meno	21.579.000

gestione residui passivi				totali	
residui iniz. esercizio	82.467.000			totale pagamenti	
pagati					
rimasti da pagare		variazioni in piu'		totale residui passivi	
totali		variazioni in meno	82.467.000	a fine esercizio	78.421.000

rendiconto finanziario spese

capitolo num. 122 codice 2.08.02 descrizione : Ricostr. riprist. trasform. e manutenz. straord. immobili.

gestione competenza					
previsioni		somme impegnate		differenza rispetto alle previsioni	
iniziali	8.105.000.000				
variazioni in piu'		pagate	1.122.356.217		
variazioni in meno	2.885.000.000	da pagare	1.749.255.971	in piu'	
definitive	5.220.000.000	tot. impegnati	2.871.612.188	in meno	2.348.387.812

gestione residui passivi				totali	
residui iniz. esercizio	10.223.766.242			totale pagamenti	5.757.053.787
pagati	4.634.697.570				
rimasti da pagare	5.282.013.538	variazioni in piu'		totale residui passivi	
totali	9.916.711.108	variazioni in meno	307.055.134	a fine esercizio	7.031.269.509

rendiconto finanziario spese

capitolo num. 123 codice 2.08.03 descrizione : Spese per costruzioni.

gestione competenza					
previsioni		somme impegnate		differenza rispetto alle previsioni	
iniziali	11.021.789.835				
variazioni in piu'		pagate	783.684.160		
variazioni in meno	3.776.789.835	da pagare	3.921.641.038	in piu'	
definitive	7.245.000.000	tot. impegnati	4.705.325.198	in meno	2.539.674.802
gestione residui passivi				**totali**	
residui iniz. esercizio	18.893.908.092			totale pagamenti	9.704.182.733
pagati	8.920.498.573				
rimasti da pagare	9.400.621.652	variazioni in piu'		totale residui passivi	
totali	18.321.120.225	variazioni in meno	572.787.867	a fine esercizio	13.322.262.690

rendiconto finanziario spese

capitolo num. 124 codice 2.08.04 descrizione : Acquisti diritti reali

gestione competenza					
previsioni		somme impegnate		differenza rispetto alle previsioni	
iniziali	500.000.000				
variazioni in piu'		pagate			
variazioni in meno	450.000.000	da pagare		in piu'	
definitive	50.000.000	tot. impegnati		in meno	50.000.000
gestione residui passivi				**totali**	
residui iniz. esercizio	11.445.000			totale pagamenti	
pagati					
rimasti da pagare	11.445.000	variazioni in piu'		totale residui passivi	
totali	11.445.000	variazioni in meno		a fine esercizio	11.445.000

rendiconto finanziario spese

capitolo num. codice 2.08. descrizione : totale categoria 08

gestione competenza					
previsioni		somme impegnate		differenza rispetto alle previsioni	
iniziali	24.626.789.835				
variazioni in piu'	10.800.000.000	pagate	1.906.040.377		
variazioni in meno	22.811.789.835	da pagare	5.749.318.009	in piu'	
definitive	12.615.000.000	tot. impegnati	7.655.358.386	in meno	4.959.641.614

gestione residui passivi				totali	
residui iniz. esercizio	29.211.586.334			totale pagamenti	15.461.236.520
pagati	13.555.196.143				
rimasti da pagare	14.694.080.190	variazioni in piu'		totale residui passivi	
totali	28.249.276.333	variazioni in meno	962.310.001	a fine esercizio	20.443.398.199

rendiconto finanziario spese

capitolo num. 131 codice 2.09.01 descrizione : Acquisti impianti attrezzature macchinari ed aeromobili.

gestione competenza					
previsioni.		somme impegnate		differenza rispetto alle previsioni	
iniziali	91.086.166.625				
variazioni in piu'	45.694.267.835	pagate	2.419.977.020		
variazioni in meno		da pagare	124.233.259.399	in piu'	
definitive	136.780.434.460	tot. impegnati	126.653.236.419	in meno	10.127.198.041

gestione residui passivi				totali	
residui iniz. esercizio	114.488.365.804			totale pagamenti	55.126.097.589
pagati	52.706.120.569				
rimasti da pagare	58.908.663.930	variazioni in piu'	2	totale residui passivi	
totali	111.614.784.499	variazioni in meno	2.873.581.307	a fine esercizio	183.141.923.329

rendiconto finanziario spese

capitolo num. 132 codice 2.09.02 descrizione : Ripristino trasf. e manut. straord. imp. attezzature, macchinari ed aeromobili

gestione competenza					
previsioni		somme impegnate		differenza rispetto alle previsioni	
iniziali	8.270.000.000				
variazioni in piu'		pagate	395.789.506		
variazioni in meno	4.630.000.000	da pagare	1.781.877.198	in piu'	
definitive	3.640.000.000	tot. impegnati	2.177.666.704	in meno	1.462.333.296

gestione residui passivi				totali	
residui iniz. esercizio	10.940.017.337			totale pagamenti	3.827.526.912
pagati	3.431.737.406				
rimasti da pagare	7.266.758.997	variazioni in piu'		totale residui passivi	
totali	10.698.496.403	variazioni in meno	241.520.934	a fine esercizio	9.048.636.195

rendiconto finanziario spese

capitolo num. 133 codice 2.09.03 descrizione : Acquisti mezzi di trasporto.

gestione competenza					
previsioni		somme impegnate		differenza rispetto alle previsioni	
iniziali	200.000.000				
variazioni in piu'	100.000.000	pagate	146.370.000		
variazioni in meno		da pagare	153.274.000	in piu'	
definitive	300.000.000	tot. impegnati	299.644.000	in meno	356.000

gestione residui passivi			totali	
residui iniz. esercizio	569.966.565		totale pagamenti	194.847.365
pagati	48.477.365			
rimasti da pagare	521.489.200	variazioni in piu'	totale residui passivi	
totali	569.966.565	variazioni in meno	a fine esercizio	674.763.200

rendiconto finanziario spese

capitolo num. 134 codice 2.09.04 descrizione : Grandi manutenzioni mezzi di trasporto.

gestione competenza					
previsioni		somme impegnate		differenza rispetto alle previsioni	
iniziali	25.000.000				
variazioni in piu'		pagate	1.474.231		
variazioni in meno		da pagare	10.650.500	in piu'	
definitive	25.000.000	tot. impegnati	12.124.731	in meno	12.875.269

gestione residui passivi			totali	
residui iniz. esercizio	4.980.500		totale pagamenti	6.454.731
pagati	4.980.500			
rimasti da pagare		variazioni in piu'	totale residui passivi	
totali	4.980.500	variazioni in meno	a fine esercizio	10.650.500

rendiconto finanziario spese

capitolo num. 135 codice 2.09.05 descrizione : Acquisto di arredi e macchine d'ufficio

gestione competenza					
previsioni		somme impegnate		differenza rispetto alle previsioni	
iniziali	3.280.000.000				
variazioni in piu'		pagate	228.892.472		
variazioni in meno	1.630.000.000	da pagare	808.441.263	in piu'	
definitive	1.650.000.000	tot. impegnati	1.037.333.735	in meno	612.666.265

gestione residui passivi				totali	
residui iniz. esercizio	221.463.674			totale pagamenti	409.166.988
pagati	180.274.516				
rimasti da pagare	29.445.445	variazioni in piu'		totale residui passivi	
totali	209.719.961	variazioni in meno	11.743.713	a fine esercizio	837.886.708

rendiconto finanziario spese

capitolo num. codice 2.09. descrizione : t o t a l e c a t e g o r i a 09

g e s t i o n e c o m p e t e n z a					
previsioni		somme impegnate		differenza rispetto alle previsioni	
iniziali	102.861.166.625				
variazioni in piu'	45.794.267.835	pagate	3.192.503.229		
variazioni in meno	6.260.000.000	da pagare	126.987.502.360	in piu'	
definitive	142.395.434.460	tot. impegnati	130.180.005.589	in meno	12.215.428.871
g e s t i o n e r e s i d u i p a s s i v i				t o t a l i	
residui iniz. esercizio	126.224.793.880			totale pagamenti	59.564.093.585
pagati	56.371.590.356				
rimasti da pagare	66.726.357.572	variazioni in piu'	2	totale residui passivi	
totali	123.097.947.928	variazioni in meno	3.126.845.954	a fine esercizio	193.713.859.932

rendiconto finanziario spese

capitolo num. 141 codice 2.10.01 descrizione: Sottoscrizioni e acquisti di partecipaz. azionarie in Italia e all'estero

gestione competenza					
previsioni		somme impegnate		differenza rispetto alle previsioni	
iniziali	4.100.000.000				
variazioni in piu'		pagate			
variazioni in meno	4.100.000.000	da pagare		in piu'	
definitive		tot. impegnati		in meno	
gestione residui passivi				**totali**	
residui iniz. esercizio				totale pagamenti	
pagati					
rimasti da pagare		variazioni in piu'		totale residui passivi	
totali		variazioni in meno		a fine esercizio	

rendiconto finanziario spese

capitolo num. 142 codice 2.10.02 descrizione : Conferimenti e quote di partecipazione al patrimonio di altri enti nazionali

gestione competenza			
previsioni		somme impegnate	differenza rispetto alle previsioni
iniziali	2.100.000.000		
variazioni in piu'		pagate	
variazioni in meno	2.100.000.000	da pagare	in piu'
definitive		tot. impegnati	in meno
gestione residui passivi			**totali**
residui iniz. esercizio			totale pagamenti
pagati			
rimasti da pagare		variazioni in piu'	totale residui passivi
totali		variazioni in meno	a fine esercizio

rendiconto finanziario spese

capitolo num. 143 codice 2.10.03 descrizione : Acquisto di titoli emessi o garantiti dallo stato ed assimilati

gestione competenza		
previsioni	somme impegnate	differenza rispetto alle previsioni
iniziali		
variazioni in piu'	pagate	
variazioni in meno	da pagare	in piu'
definitive	tot. impegnati	in meno

gestione residui passivi		totali
residui init. esercizio		totale pagamenti
pagati		
rimasti da pagare	variazioni in piu'	totale residui passivi
totali	variazioni in meno	a fine esercizio

rendiconto finanziario spese

capitolo num. 144 codice 2.10.04 descrizione : Acquisto di altri titoli di credito

gestione competenza		
previsioni	somme impegnate	differenza rispetto alle previsioni
iniziali		
variazioni in piu'	pagate	
variazioni in meno	da pagare	in piu'
definitive	tot. impegnati	in meno

gestione residui passivi		totali
residui iniz. esercizio		totale pagamenti
pagati		
rimasti da pagare	variazioni in piu'	totale residui passivi
totali	variazioni in meno	a fine esercizio

rendiconto finanziario spese

capitolo num. codice 2.10. descrizione : t o t a l e c a t e g o r i a 10

g e s t i o n e c o m p e t e n z a			
previsioni		somme impegnate	differenza rispetto alle previsioni
iniziali	6.200.000.000		
variazioni in piu'		pagate	
variazioni in meno	6.200.000.000	da pagare	in piu'
definitive		tot. impegnati	in meno
g e s t i o n e r e s i d u i p a s s i v i			t o t a l i
residui iniz. esercizio			totale pagamenti
pagati			
rimasti da pagare		variazioni in piu'	totale residui passivi
totali		variazioni in meno	a fine esercizio

rendiconto finanziario spese

capitolo num. 151 codice 2.11.01 descrizione : Versamenti in deposito

gestione competenza					
previsioni		somme impegnate		differenza rispetto alle previsioni	
iniziali	90.000.000				
variazioni in piu'		pagate			
variazioni in meno		da pagare		in piu'	
definitive	90.000.000	tot. impegnati		in meno	90.000.000
gestione residui passivi				**totali**	
residui iniz. esercizio				totale pagamenti	
pagati					
rimasti da pagare		variazioni in piu'		totale residui passivi	
totali		variazioni in meno		a fine esercizio	

rendiconto finanziario spese

capitolo num. 152 codice 2.11.02 descrizione : Prestiti al personale

gestione competenza		
previsioni	somme impegnate	differenza rispetto alle previsioni
iniziali		
variazioni in piu'	pagate	
variazioni in meno	da pagare	in piu'
definitive	tot. impegnati	in meno

gestione residui passivi		totali
residui iniz. esercizio		totale pagamenti
pagati		
rimasti da pagare	variazioni in piu'	totale residui passivi
totali	variazioni in meno	a fine esercizio

rendiconto finanziario spese

capitolo num. 153 codice 2.11.03 descrizione : Depositi a cauzione

gestione competenza					
previsioni		somme impegnate		differenza rispetto alle previsioni	
iniziali	20.000.000				
variazioni in piu'		pagate			
variazioni in meno		da pagare	14.000.000	in piu'	
definitive	20.000.000	tot. impegnati	14.000.000	in meno	6.000.000

gestione residui passivi				totali	
residui iniz. esercizio				totale pagamenti	
pagati					
rimasti da pagare		variazioni in piu'		totale residui passivi	
totali		variazioni in meno		a fine esercizio	14.000.000

rendiconto finanziario spese

capitolo num. 154 codice 2.11.04 descrizione : Concessioni di crediti diversi

gestione competenza		
previsioni iniziali variazioni in piu' variazioni in meno definitive	somme impegnate pagate da pagare tot. impegnati	differenza rispetto alle previsioni in piu' in meno
gestione residui passivi		totali
residui iniz. esercizio pagati rimasti da pagare totali	variazioni in piu' variazioni in meno	totale pagamenti totale residui passivi a fine esercizio

rendiconto finanziario spese

capitolo num. codice 2.11. descrizione : t o t a l e c a t e g o r i a 11

g e s t i o n e c o m p e t e n z a					
previsioni		somme impegnate		differenza rispetto alle previsioni	
iniziali	110.000.000				
variazioni in piu'		pagate			
variazioni in meno		da pagare	14.000.000	in piu'	
definitive	110.000.000	tot. impegnati	14.000.000	in meno	96.000.000
g e s t i o n e r e s i d u i p a s s i v i				**t o t a l i**	
residui iniz. esercizio				totale pagamenti	
pagati					
rimasti da pagare		variazioni in piu'		totale residui passivi	
totali		variazioni in meno		a fine esercizio	14.000.000

rendiconto finanziario spese

capitolo num. codice 2. . descrizione : t o t a l e t i t o l o 02

g e s t i o n e c o m p e t e n z a					
previsioni		somme impegnate		differenza rispetto alle previsioni	
iniziali	133.797.956.460				
variazioni in piu'	56.594.267.835	pagate	5.098.543.606		
variazioni in meno	35.271.789.835	da pagare	132.750.820.369	in piu'	
definitive	155.120.434.460	tot. impegnati	137.849.363.975	in meno	17.271.070.485
g e s t i o n e r e s i d u i p a s s i v i				t o t a l i	
residui iniz. esercizio	155.436.380.214			totale pagamenti	75.025.330.105
pagati	69.926.786.499				
rimasti da pagare	81.420.437.762	variazioni in piu'	2	totale residui passivi	
totali	151.347.224.261	variazioni in meno	4.089.155.955	a fine esercizio	214.171.258.131

rendiconto finanziario spese

capitolo num. 211 codice 4.17.01 descrizione : Ritenute erariali

gestione competenza					
previsioni		somme impegnate		differenza rispetto alle previsioni	
iniziali	36.000.000.000				
variazioni in piu'	8.682.636.476	pagate	27.248.991.730		
variazioni in meno	4.341.318.238	da pagare	13.092.326.508	in piu'	
definitive	40.341.318.238	tot. impegnati	40.341.318.238	in meno	

gestione residui passivi			totali	
residui iniz. esercizio	10.634.937.226		totale pagamenti	37.883.928.956
pagati	10.634.937.226			
rimasti da pagare		variazioni in piu'	totale residui passivi	
totali	10.634.937.226	variazioni in meno	a fine esercizio	13.092.326.508

rendiconto finanziario spese - -

capitolo num. 212 codice 4.17.02 descrizione : Ritenute previdenziali ed assistenziali

gestione competenza					
previsioni		somme impegnate		differenza rispetto alle previsioni	
iniziali	14.400.000.000				
variazioni in piu'		pagate	8.665.382.122		
variazioni in meno		da pagare	3.933.981.468	in piu'	
definitive	14.400.000.000	tot. impegnati	12.599.363.590	in meno	1.800.636.410

gestione residui passivi				totali	
residui iniz. esercizio	3.198.928.240			totale pagamenti	11.864.310.362
pagati	3.198.928.240				
rimasti da pagare		variazioni in piu'		totale residui passivi	
totali	3.198.928.240	variazioni in meno		a fine esercizio	3.933.981.468

rendiconto finanziario spese

capitolo num. 213 codice 4.17.03 descrizione : Ritenute diverse

gestione competenza					
previsioni		somme impegnate		differenza rispetto alle previsioni	
iniziali	1.200.000.000				
variazioni in piu'		pagate	689.615.256		
variazioni in meno		da pagare	393.027.462	in piu'	
definitive	1.200.000.000	tot. impegnati	1.082.642.718	in meno	117.357.282

gestione residui passivi				totali	
residui iniz. esercizio	238.587.381			totale pagamenti	928.202.637
pagati	238.587.381				
rimasti da pagare		variazioni in piu'		totale residui passivi	
totali	238.587.381	variazioni in meno		a fine esercizio	393.027.462

rendiconto finanziario spese

capitolo num. 214 codice 4.17.04 descrizione : Trattenute a favore di terzi

gestione competenza					
previsioni		somme impegnate		differenza rispetto alle previsioni	
iniziali	6.000.000.000				
variazioni in piu'		pagate	5.487.520.881		
variazioni in meno		da pagare	35.597.371	in piu'	
definitive	6.000.000.000	tot. impegnati	5.523.118.252	in meno	476.881.748

gestione residui passivi				totali	
residui iniz. esercizio	26.099.620			totale pagamenti	5.502.382.180
pagati	14.861.299				
rimasti da pagare	11.238.321	variazioni in piu'		totale residui passivi	
totali	26.099.620	variazioni in meno		a fine esercizio	46.835.692

rendiconto finanziario spese

capitolo num. 215 codice 4.17.05 descrizione : Anticipo di somme per conto terzi.

gestione competenza					
previsioni		somme impegnate		differenza rispetto alle previsioni	
iniziali	600.000.000				
variazioni in piu'		pagate			
variazioni in meno		da pagare		in piu'	
definitive	600.000.000	tot. impegnati		in meno	600.000.000

gestione residui passivi				totali	
residui iniz. esercizio				totale pagamenti	
pagati					
rimasti da pagare		variazioni in piu'		totale residui passivi	
totali		variazioni in meno		a fine esercizio	

rendiconto finanziario spese

capitolo num. 216 codice 4.17.06 descrizione : Partite in sospeso

gestione competenza					
previsioni		somme impegnate		differenza rispetto alle previsioni	
iniziali	1.200.000.000				
variazioni in piu'		pagate	2.475.000		
variazioni in meno		da pagare	6.315.993	in piu'	
definitive	1.200.000.000	tot. impegnati	8.790.993	in meno	1.191.209.007

gestione residui passivi				totali	
residui iniz. esercizio	84.593.820			totale pagamenti	3.608.000
pagati	1.133.000				
rimasti da pagare	73.187.820	variazioni in piu'		totale residui passivi	
totali	74.320.820	variazioni in meno	10.273.000	a fine esercizio	79.503.813

rendiconto finanziario spese

capitolo num. 217 codice 4.17.07 descrizione : Anticipazioni ai Funzionari delegati.

gestione competenza					
previsioni		somme impegnate		differenza rispetto alle previsioni	
iniziali	12.000.000.000				
variazioni in piu'		pagate	7.003.314.533		
variazioni in meno		da pagare		in piu'	
definitive	12.000.000.000	tot. impegnati	7.003.314.533	in meno	4.996.685.467

gestione residui passivi				totali	
residui iniz. esercizio				totale pagamenti	7.003.314.533
pagati					
rimasti da pagare		variazioni in piu'		totale residui passivi	
totali		variazioni in meno		a fine esercizio	

rendiconto finanziario spese

capitolo num. 218 codice 4.17.08 descrizione : Anticipazioni al Cassiere centrale.

gestione competenza					
previsioni		somme impegnate		differenza rispetto alle previsioni	
iniziali	1.200.000.000				
variazioni in piu'		pagate	585.000.000		
variazioni in meno		da pagare		in piu'	
definitive	1.200.000.000	tot. impegnati	585.000.000	in meno	615.000.000

gestione residui passivi			totali	
residui iniz. esercizio			totale pagamenti	585.000.000
pagati				
rimasti da pagare		variazioni in piu'	totale residui passivi	
totali		variazioni in meno	a fine esercizio	

rendiconto finanziario spese

capitolo num. codice 4.17. descrizione : t o t a l e c a t e g o r i a 17

g e s t i o n e c o m p e t e n z a					
previsioni		somme impegnate		differenza rispetto alle previsioni	
iniziali	72.600.000.000				
variazioni in piu'	8.682.636.476	pagate	49.682.299.522		
variazioni in meno	4.341.318.238	da pagare	17.461.248.802	in piu'	
definitive	76.941.318.238	tot. impegnati	67.143.548.324	in meno	9.797.769.914
g e s t i o n e r e s i d u i p a s s i v i				t o t a l i	
residui iniz. esercizio	14.183.146.287			totale pagamenti	63.770.746.668
pagati	14.088.447.146				
rimasti da pagare	84.426.141	variazioni in piu'		totale residui passivi	
totali	14.172.873.287	variazioni in meno	10.273.000	a fine esercizio	17.545.674.943

rendiconto finanziario spese

capitolo num. codice 4. . descrizione : t o t a l e t i t o l o

g e s t i o n e c o m p e t e n z a					
previsioni		somme impegnate		differenza rispetto alle previsioni	
iniziali	72.600.000.000				
variazioni in piu'	8.682.636.476	pagate	49.682.299.522		
variazioni in meno	4.341.318.238	da pagare	17.461.248.802	in piu'	
definitive	76.941.318.238	tot. impegnati	67.143.548.324	in meno	9.797.769.914

g e s t i o n e r e s i d u i p a s s i v i				t o t a l i	
residui iniz. esercizio	14.183.146.287			totale pagamenti	63.770.746.668
pagati	14.088.447.146				
rimasti da pagare	84.426.141	variazioni in piu'		totale residui passivi	
totali	14.172.873.287	variazioni in meno	10.273.000	a fine esercizio	17.545.674.943

rendiconto finanziario spese

capitolo num. codice . . descrizione : t o t a l e u s c i t e

g e s t i o n e c o m p e t e n z a					
previsioni		somme impegnate		differenza rispetto alle previsioni	
iniziali	664.498.200.000				
variazioni in piu'	72.334.554.311	pagate	364.563.378.199		
variazioni in meno	44.533.436.073	da pagare	242.883.457.833	in piu'	
definitive	692.299.318.238	tot. impegnati	607.446.836.032	in meno	84.852.482.206

g e s t i o n e r e s i d u i p a s s i v i				t o t a l i	
residui iniz. esercizio	249.215.321.039			totale pagamenti	500.991.304.489
pagati	136.427.926.290				
rimasti da pagare	99.190.412.822	variazioni in piu'	17.834.248	totale residui passivi	
totali	235.618.339.112	variazioni in meno	13.614.816.175	a fine esercizio	342.073.870.655

rendiconto finanziario spese

capitolo num. codice . . descrizione : Disavanzo di amministrazione

gestione competenza		
previsioni	somme impegnate	differenza rispetto alle previsioni
iniziali		
variazioni in piu'	pagate	
variazioni in meno	da pagare	in piu'
definitive	tot. impegnati	in meno

gestione residui passivi		totali
residui iniz. esercizio		totale pagamenti
pagati		
rimasti da pagare	variazioni in piu'	totale residui passivi
totali	variazioni in meno	a fine esercizio

rendiconto finanziario spese

capitolo num. codice . . descrizione : Avanzo di amministrazione al netto del riaccertamento residui

gestione competenza			
previsioni		somme impegnate	differenza rispetto alle previsioni
iniziali			
variazioni in piu'		pagate	
variazioni in meno		da pagare	in piu'
definitive		tot. impegnati 166.673.418.261	in meno
gestione residui passivi			**totali**
residui iniz. esercizio			totale pagamenti
pagati			
rimasti da pagare		variazioni in piu'	totale residui passivi
totali		variazioni in meno	a fine esercizio

rendiconto finanziario spese

capitolo num. codice . . descrizione : Avanzo di cassa

gestione competenza		
previsioni	somme impegnate	differenza rispetto alle previsioni
iniziali		
variazioni in piu'	pagate	
variazioni in meno	da pagare	in piu'
definitive	tot. impegnati	in meno

gestione residui passivi		totali
residui iniz. esercizio		totale pagamenti 306.812.261.650
pagati		
rimasti da pagare	variazioni in piu'	totale residui passivi
totali	variazioni in meno	a fine esercizio

rendiconto finanziario spese

capitolo num. codice . . descrizione : t o t a l e g e n e r a l e

g e s t i o n e c o m p e t e n z a		
previsioni	somme impegnate	differenza rispetto alle previsioni
iniziali		
variazioni in piu'	pagate	
variazioni in meno	da pagare	in piu'
definitive	tot. impegnati 774.120.254.293	in meno

g e s t i o n e r e s i d u i p a s s i v i		t o t a l i
residui iniz. esercizio		totale pagamenti 807.803.566.139
pagati		
rimasti da pagare	variazioni in piu'	totale residui passivi
totali	variazioni in meno	a fine esercizio

PAGINA BIANCA

STATO PATRIMONIALE

PAGINA BIANCA

SITUAZIONE PATRIMONIALE AL 31 DICEMBRE 1990

Allegato f

Num. conti	ATTIVITA'	Consistenze		Differenze		Num. conti	PASSIVITA'	Consistenze		Differenze	
		al 1/1/90	al 31/12/90	in piu'	in meno			al 1/1/90	al 31/12/90	in piu'	in meno
	DISPONIBILITA' LIQUIDE						DEBITI DI TESORERIA				
	Banche	0	0	0	0		Anticip. del Cassiere	0	0	0	0
	Conti correnti postali	0	0	0	0		Scoperto di c/c	0	0	0	0
	Tesoreria Provinciale	196.530.632.803	306.812.261.650	110.281.628.847	0		DEBITI BANCARI E FINANZIARI				
							Mutui ed anticipazioni passive	0	0	0	0
							Obblig.in circolazione	0	0	0	0
							Debiti diversi bancarie e finanziari	0	0	0	0
		196.530.632.803	306.812.261.650	110.281.628.847	0			0	0	0	0
	RESIDUI ATTIVI	151.190.014.598	215.015.147.888	63.825.133.290	0		RESIDUI PASSIVI	249.215.321.039	342.073.870.655	92.858.549.616	0
	CREDITI BANCARI E FINANZIARI						RIMANENZE PASSIVE DI ESERCIZI	0	0	0	0
	Depositi vincolati	0	0	0	0						
	Mutui ed anticipazioni attive	0	0	0	0						
	Depositi cauzionali	5.130.000	19.130.000	14.000.000	0						

SITUAZIONE PATRIMONIALE AL 31 DICEMBRE 1990

Allegato F

Num. conti	ATTIVITA'	Consistenze		Differenze		Num. conti	PASSIVITA'	Consistenze		Differenze	
		al 1/1/90	al 31/12/90	in piu'	in meno			al 1/1/90	al 31/12/90	in piu'	in meno
	Crediti diversi bancari e finanziari	0	0	0	0		Risconti passivi	0	0	0	0
		151.195.144.598	215.034.277.888	63.839.133.290	0			249.215.321.039	342.073.870.655	92.858.549.616	0
	RIMANENZE ATTIVE D' ESERCIZIO						FONDI DI ACCANTONAMENTI VARI				
	Rimanenze di prodotti e materiali di consumo	0	0	0	0		Fondo liquidazione indennita' anzianita' personale	0	0	0	0
	Rimanenze diverse	0	0	0	0						
		0	0	0	0			0	0	0	0
	INVESTIMENTI MOBILIARI						POSTE RETTIFICATE DELL' ATTIVO				
	Partecipaz. azionarie	0	0	0	0		Fondo svalutaz.crediti	0	0	0	0
	Conferimenti e quote in altri enti	0	0	0	0		Fondo svalutazione titoli e partecipaz.	0	0	0	0
	Titoli emessi dallo Stato ed assimilati	0	0	0	0		Fondo ammortamento immobili	14.127.501.246	15.526.642.405	1.399.141.159	0
							Fondo ammortamento impianti, attrezzature e macchinari	37.711.911.720	59.682.245.234	21.974.798.574	4.465.060

SITUAZIONE PATRIMONIALE AL 31 DICEMBRE 1990

Allegato F

Num. conti	ATTIVITA'	Consistenze		Differenze		Num. conti	PASSIVITA'	Consistenze		Differenze	
		al 1/1/90	al 31/12/90	in piu'	in meno			al 1/1/90	al 31/12/90	in piu'	in meno
							Fondo ammortamento autovetture, mobili e macchinari d'ufficio	6.536.217.011	7.216.351.575	772.019.922	91.885.358
		0	0	0	0			58.375.629.977	82.425.239.214	24.145.959.655	96.350.418
	IMMOBILI										
	Edifici	31.426.720.139	31.422.674.139	78.421.000	82.467.000						
	Costruzioni in corso	70.733.091.717	77.430.186.102	7.576.937.386	879.843.001						
	Diritti reali	11.445.000	11.445.000	0	0						
		102.171.256.856	108.864.305.241	7.655.358.386	962.310.001						
	IMMOBILIZZAZIONI TECNICHE										
	Impianti, apparecch., apparati, attrezzature e macchinari	368.375.460.671	494.083.053.177	128.830.903.123	3.123.310.617						
	Autovetture	2.203.060.689	2.378.119.420	311.768.731	136.710.000						
	Mobili e macchine d'ufficio	6.919.787.619	7.913.164.470	1.037.333.735	43.956.884						
		377.498.308.979	504.374.337.067	130.180.005.589	3.303.977.501						

SITUAZIONE PATRIMONIALE AL 31 DICEMBRE 1990

Allegato F

Num. conti	ATTIVITA'	Consistenze		Differenze		Num. conti	PASSIVITA'	Consistenze		Differenze	
		al 1/1/90	al 31/12/90	in piu'	in meno			al 1/1/90	al 31/12/90	in piu'	in meno
	ALTRI CONTI PLURIENNALI										
	Costi e perdite emissione obbligazioni	0	0	0	0						
	Conti pluriennali diversi	0	0	0	0						
		0	0	0	0						
	Totale attivita'	827.395.343.236	1.135.085.181.846	311.956.126.112	4.266.287.502		Totale passivita'	307.590.951.016	424.499.109.869	117.004.509.271	96.350.418
	DEFICIT PATRIMONIALE	0	0	0	0		PATRIMONIO NETTO	519.804.392.220	710.586.071.977	190.781.679.757	0
	Disavanzo economico esercizi precedenti	0	0	0	0		Avanzo economico esercizi precedenti	519.804.392.220	519.804.392.220	0	0
	Disavanzo economico dell'esercizio	0	0	0	0		Avanzo economico dell'esercizio	0	190.781.679.757	190.781.679.757	0
	Totale a pareggio	827.395.343.236	1.135.085.181.846	311.956.126.112	4.266.287.502		Totale a pareggio	827.395.343.236	1.135.085.181.846	307.786.189.028	96.350.418

Allegato F

SITUAZIONE PATRIMONIALE AL 31 DICEMBRE 1990

Num. conti	ATTIVITA'	Consistenze		Differenze		Num. conti	PASSIVITA'	Consistenze		Differenze	
		al 1/1/90	al 31/12/90	in piu'	in meno			al 1/1/90	al 31/12/90	in piu'	in meno
	CONTI D' ORDINE	70.057.577.412	88.057.577.412	18.000.000.000	0		CONTI D' ORDINE	70.057.577.412	88.057.577.412	18.000.000.000	0
							BENI DELLO STATO	0	0	0	0
	VALORI DI TERZI DEPOSITATI A CAUZIONE, A GARANZIA, ECC.	0	0	0	0		TERZI PER VALORI DEPOSITATI A CAUZIONE, A GARANZIA, ECC.	0	0	0	0
	CONTI DIVERSI	0	0	0	0		CONTI DIVERSI	0	0	0	0
		70.057.577.412	88.057.577.412	18.000.000.000	0			70.057.577.412	88.057.577.412	18.000.000.000	0

PAGINA BIANCA

CONTO ECONOMICO

PAGINA BIANCA

CONTO ECONOMICO PER L'ESERCIZIO 90 ALLEGATO 6

PARTE PRIMA

ENTRATE E SPESE CORRENTI

TITOLO	IMPORTO	TITOLO	IMPORTO
TITOLO I		TITOLO I	
ENTRATE ERARIALI DEVOLUTE		SPESE CORRENTI	
DALLO STATO			
		CATEGORIA 1°	
CATEGORIA 1°		SPESE PER GLI ORGANI DELLA	
		AZIENDA	584.053.971
ENTRATE ERARIALI	294.650.519.710	CATEGORIA 2°	
TITOLO II		ONERI PER IL PERSONALE	227.692.281.190
ENTRATE DA SERVIZI		CATEGORIA 3°	
CATEGORIA 2°		ONERI PER IL PERSONALE IN	
		QUIESCENZA	4.372.224.100
TARIFFE PER I SERVIZI		CATEGORIA 4°	
TITOLO III		SPESE PER L'ACQUISTO DI BENI	
ENTRATE DERIVANTI DA		DI CONSUMO	168.392.124.078
TRASFERIMENTI CORRENTI			
CATEGORIA 3°		CATEGORIA 5°	
TRASFERIMENTI DELLO STATO	208.199.565.540	ONERI FINANZIARI	307.264.818
CATEGORIA 4°		CATEGORIA 6°	
TRASFERIMENTI DALLE REGIONI		POSTE CORRETTIVE E COMPENSA-	
COMUNI PROVINCIE		TIVI	1.097.316.973
CATEGORIA 5°		CATEGORIA 7°	
TRASFERIMENTI DA ALTRI ENTI		SPESE NON CLASSIFICABILI	
		IN ALTRE VOCI	8.658.603
TITOLO IV			
ENTRATE DIVERSE			
CATEGORIE 6°			
ENTRATE DERIVANTI DALLA			
VENDITA ECC.	2.012.454.344		
CATEGORIA 7°			
REDDITI E PROVENTI PATRIMO-			
NIALI	198.065.472		
CATEGORIA 8°			
POSTE CORRETTIVE E COMPENSA-			
TIVE	1.532.969.117		
CATEGORIA 9°			
ENTRATE NON CLASSIFICABILI	8.905.504		
TOTALI PARTE PRIMA	506.602.479.687	TOTALI PARTE PRIMA	402.453.923.733

PARTE SECONDA

COMPONENTI CHE NON DANNO LUOGO A MOVIMENTI FINANZIARI

	IMPORTO		IMPORTO
a) Entrate accertate in precedenti esercizi di prtinenza dell' esercizio		a) Spese di competenza dell'esercizio impegnate in precedenti esercizi	
b) Var. patrimoniali straord.		b) Ammortamenti e deperimenti	
-Sopravvenienze attive	101.868.899.920	-Immobili	1.399.141.159
-Insussistenze di passivo ...	13.596.981.927	-Impianti, attrezz. machinari	21.974.798.574
		-Automezzi, mobili, e macchine	772.019.922
		-Diversi	
	115.465.881.847		24.145.959.655
c) Spese impegnate nell'esercizio di competenza di successivi esercizi		c) svalutazioni, deprezzamenti	
		-Svalutazione crediti	
		-Svalutazione titoli	
		-Deprezzamento immobili , impianti, macchine	
		-Eliminazione impianti e altre immobilizzaz. non ammortizzati	80.781.131
		d) Accantonamenti per indennita' di fine rapporto ...	
		e) Var. patrimoniali straord.	
		-Sopravvenienze passive	
		-Insussistenze di attivo	4.606.017.258
		f) Entrate accertate nell' esercizio di pertinenza di successivi esercizi	
Totale parte seconda	115.465.881.847	Totale parte seconda	28.832.758.044
Totale generale	622.068.361.534	Totale generale	431.286.681.777
Disavanzo economico		Avanzo economico	190.781.679.757
Totale a pareggio	622.068.361.534	Totale a pareggio	622.068.361.534

SITUAZIONE AMMINISTRATIVA

PAGINA BIANCA

SITUAZIONE AMMINISTRATIVA 1990

Consistenza della cassa all'inizio dell'esercizio			L.	196.530.632.803
Riscossioni	in c/competenza.....	L. 508.096.521.034		
	in c/residui.....	L. 103.176.412.302	L.	611.272.933.336
Pagamenti	in c/competenza.....	L. 364.563.378.199		
	in c/residui.....	L. 136.427.926.290	L.	500.991.304.489
Consistenza della cassa alla fine dell'esercizio			L.	306.812.261.650
Residui attivi	degli esercizi precedenti	L. 47.496.740.991		
	dell'esercizio	L. 167.518.406.897	L.	215.015.147.888
Residui passivi	degli esercizi precedenti	L. 99.190.412.822		
	dell'esercizio	L. 242.883.457.833	L.	342.073.870.655
Avanzo / Disavanzo d'amministrazione alla fine dell'esercizio			L.	179.753.538.883

PAGINA BIANCA

SITUAZIONE PROGRAMMI DI INVESTIMENTO

PAGINA BIANCA

SITUAZIONE CODICE PROGRAMMA A CONSUNTIVO
ANNO 90

DATA 11/04/91

CODICE PROGRAMMA	PREVISIONE	IMPEGNATO	PAGATO	CAP.
01				
Aa T.B.T. : Ristrutturazione teleposti - M.te Cavo	4.434.460	3.534.300	0	131
Ab T.B.T. : Ristrutturazione teleposti- M.te Cavo/Circeo	500.000.000	499.921.380	0	131
Ac T.B.T : Ristrutturazione teleposti - Settepani	0	0	0	131
Ad T.B.T. : Ristrutturazione teleposti - Caraffa	0	0	0	131
Ae T.B.T. : Ristrutturazione teleposti - Erice	0	0	0	131
Af T.B.T.: Ristrutt. teleposti - P.D.R. siti vari	1.750.000.000	1.750.000.000	0	131
Ag T.B.T.: Ristrutt. teleposti - Esigenze non programmabili	500.000.000	499.861.240	1.940.250	131
Ba T.B.T.: Ammodern. CRAV - Nuovo centro Abano	0	0	0	131
Bb T.B.T.: Ammodern. CRAV - Nuovo centro Monte Grappa	0	0	0	131
Bc T.B.T.: Ammodern. CRAV - Nuovo ... S. Angelo	0	0	0	131

SITUAZIONE CODICE PROGRAMMA A CONSUNTIVO
ANNO 90

CODICE PROGRAMMA	PREVISIONE	IMPEGNATO	PAGATO	CAP.
• Bd T.B.T.: Ammodern. CRAV - Nuovo centro Limbara	0	0	0	131
• Be T.B.T.: Ammodern. CRAV - Nuovo centro M. Stella	0	0	0	131
• Bf T.B.T.: Ammodern. CRAV - Nuovo centro Poggio Lecceta	0	0	0	131
• Bg T.B.T.: Ammodern. CRAV - Nuovo centro Ciampino	0	0	0	131
• Bh T.B.T.: Ammodern. CRAV - Adeg. Crav e scc. A.M. Brindisi	1.500.000.000	1.500.000.000	0	131
Nuovi Bi T.B.T.: Ammodern. Crav - 6/5 Linate	100.000.000	95.899.720	0	131
Nuovi Bl T.B.T.: Ammodern. CRAV - T/T Ciampino	60.000.000	59.956.960	0	131
Cm Ca T.B.T.: Ammodern. sist. aerop. - Orio	2.000.000.000	2.000.000.000	0	131
C9/C2 Cb T.B.T.: Ammodern. sist. aerop.- Torino	2.500.000.000	2.500.000.000	0	131
Cd Cc T.B.T.: Ammodern. sist. aerop.- Firenze	0	0	0	131

SITUAZIONE CODICE PROGRAMMA A CONSUNTIVO
ANNO 90

CODICE PROGRAMMA	PREVISIONE	IMPEGNATO	PAGATO	CAP.
Cd T.B.T.: Ammodern. sist. aerop.- Lampedusa	0	0	0	131
Ce T.B.T.: Ammodern. sist. aerop.- Forli'	0	0	0	131
Cf T.B.T.: Ammodern. sist. aerop. Genova	0	0	0	131
Cg T.B.T.: Ammodern. sist. aerop.- Bari	0	0	0	131
Ch T.B.T.: Ammodern. sist. aerop.- Napoli	0	0	0	131
Ci T.B.T.: Ammodern. sist. aerop. Falconara	0	0	0	131
Cl T.B.T.: Ammodern. sist. aerop.- Venezia	0	0	0	131
Cm T.B.T.: Ammodern. sist. aerop.- Fiumicino	4.200.000.000	4.160.000.000	0	131
Cn T.B.T.: Ammodern. sist. aerop.- Foggia	0	0	0	131
Co T.B.T.: Ammodern. sist. aerop.- Padova	0	0	0	131

SITUAZIONE CODICE PROGRAMMA A CONSUNTIVO
ANNO 90

	CODICE PROGRAMMA	PREVISIONE	IMPEGNATO	PAGATO	CAP.
Nuovo	Cp T.B.T.: Ammodern. sist. aerop.- Malpensa	0	0	0	131
Cq	Cq T.B.T.: Ammodern. sist. aerop.- Reggio Calabria	0	0	0	131
Cr	Cr T.B.T.: Ammodern. sist. aerop.- Olbia	0	0	0	131
Cs	Cs T.B.T.: Ammodern. sist. aerop. Grottaglie	0	0	0	131
Nuovo	Ct T.B.T.: Ammodern. sist. aerop.- Cuffie per CTA	172.000.000	171.895.500	0	131
Cu	Cu T.B.T.: Ammodern. sist. aerop.- Ammodern. sistema allarme per C.P.	236.000.000	236.000.000	0	131
Cv	Cv T.B.T.: Ammodern. sist. aerop.- 6/5 Palermo	60.000.000	59.999.800	0	131
Cw	Cw T.B.T.: Ammodern. sist. aerop.- Bolzano	0	0	0	131
Cz	Cz T.B.T.: Ammodern. sist. aerop.- Esigenze non programmabili	136.000.000	83.029.230	24.397.930	131
Nuovo	D T.B.T.: Dotazioni parti di ricambio apparati t.b.t.	342.000.000	341.870.340	0	131
	TOTALE	14.060.434.460	13.961.968.470	26.338.180	

SITUAZIONE CODICE PROGRAMMA A CONSUNTIVO
ANNO 90

CODICE PROGRAMMA	PREVISIONE	IMPEGNATO	PAGATO	CAP.
02				
A METEO: Automazione sistema aeroportuale	4.300.000.000	3.717.300.922	0	131
Ba METEO: Terminali di stazione - Apparati fac-simile	200.000.000	200.000.000	0	131
Bb METEO: Terminali di stazione - Staz. radiosondaggio RI PA Fiumicino	0	0	0	131
Bc METEO: Terminali di stazione - Stazioni meteosat	0	0	0	131
C METEO: Rinnovo veglia met. e pres. dati ad ACC/APP	0	0	0	131
D METEO: Automaz. centri prev. plotters fco/linate	220.000.000	0	0	131
E METEO: Imp. meteosat sede centrale	0	0	0	131
F METEO: Radar meteo fco/linate	0	0	0	131
G METEO: Wind - shear	1.000.000.000	1.000.000.000	0	131

SITUAZIONE CODICE PROGRAMMA A CONSUNTIVO
ANNO 90

CODICE PROGRAMMA	PREVISIONE	IMPEGNATO	PAGATO	CAP.
H METEO: R.V.R. Caselle Linate e varie	400.000.000	328.238.525	9.252.250	131
TOTALE	6.120.000.000	5.245.539.447	9.252.250	
03				
A T.L.C.: Rete TLC aziendale	0	0	0	131
B T.L.C.: Adeguam. sistemi AFTN	400.000.000	381.628.240	0	131
03Ca C T.L.C.: Centro rilancio ICAO Ciampino	300.000.000	297.500.000	0	131
Da T.L.C.: Ammodern. terminali e reti enti ATS - Terminali per Enti ATS	80.000.000	3.182.786	3.182.786	131
Db T.L.C.: Ammodern. terminali e reti enti ATS - Sistemi AF/TA	0	0	0	131
Dc T.L.C.: Ammodern. terminali e reti enti ATS - Esigenze per multifoni	1.020.000.000	1.002.554.517	0	131
Terminati inizio 89 Dd T.L.C.: Ammodern. terminali e reti enti ATS - Registratori BO NA CT SA	200.000.000	200.000.000	0	131

SITUAZIONE CODICE PROGRAMMA A CONSUNTIVO
ANNO 90

CODICE PROGRAMMA	PREVISIONE	IMPEGNATO	PAGATO	CAP.
• De T.L.C.: Ammodern. terminali e reti enti ATS - Rete MFC nazionale	0	0	0	131
• Df T.L.C.: Ammodern. terminali e reti enti ATS - Rete in f.o. aeroporti vari	0	0	0	131
• Dg T.L.C.: Ammodern. terminali e reti enti ATS - Reti LAM per Crav	0	0	0	131
• Ea T.L.C.: Apparecc. per trasm. dati e per gestione traff. telex comm.-Rete locale	400.000.000	400.000.000	0	131
• Eb T.L.C.: App. per trasm. dati e gestione traff. telex comm.- Modem dis.trasm.dati	150.000.000	149.940.000	0	131
• Ec TLC: App. per trasm. dati e gest. traff. telex comm.- Sist.autom.telex commerc.	150.000.000	0	0	131
• Ed T.L.C.: App. per trasm. dati,gest.traff. telex commerc.- imprevisti	100.000.000	58.955.490	2.013.990	131
TOTALE	2.800.000.000	2.493.761.033	5.196.776	
04				
0486 Aa RADAR E AUTOMAZIONE OPERATIVA: Rinnov. radr regione- Orimini, Brindisi	5.280.000.000	5.280.000.000	0	131

SITUAZIONE CODICE PROGRAMMA A CONSUNTIVO
ANNO 90

	CODICE PROGRAMMA	PREVISIONE	IMPEGNATO	PAGATO	CAP.
06A	Ab RADAR E AUTOMAZIONE OPERATIVA: Rinnov. radar regione - M.te Codi	0	0	0	131
Nuovo	Ac RADAR E AUTOMAZIONE OPERATIVA: Rinnov. radar regione - Tracking M.Stella NA BR	0	0	0	131
89 06B1	Ba RADAR E AUTOMAZIONE OPERATIVA: S.O. ACC/ ROMA - Integ. Radar Ustica	1.670.000.000	1.524.931.450	0	131
06Ba	Bb RADAR E AUTOMAZIONE OPERATIVA: S.O. ACC/ Roma - Imp. ed apparati S.O.	73.670.000.000	73.669.097.210	0	131
06Bc	C RADAR E AUTOMAZIONE OPERATIVA: Automaz. operativa ACC/MI PD BR	0	0	0	131
06Bd	D RADAR E AUTOMAZIONE OPERATIVA: Integr. radar Alghero in ATCAS	0	0	0	131
06C	E RADAR E AUTOMAZIONE OPERATIVA: Rinnovo APP/Italia	0	0	0	131
06D	F RADAR E AUTOMAZIONE OPERATIVA: Piano ground mouvement control system	0	0	0	131
06E	G RADAR E AUTOMAZIONE OPERATIVA: Realizzo S.O. Bari	0	0	0	131
06F	H RADAR E AUTOMAZIONE OPERATIVA: Sistemi di present. Alghero	0	0	0	131

SITUAZIONE CODICE PROGRAMMA A CONSUNTIVO
ANNO 90

	CODICE PROGRAMMA	PREVISIONE	IMPEGNATO	PAGATO	CAP.
04G	I RADAR E AUTOMAZIONE OPERATIVA: Radar Malpensa	0	0	0	131
04H	L RADAR E AUTOMAZIONE OPERATIVA: Modifica radar M. Stella	0	0	0	131
04I	M RADAR E AUTOMAZIONE OPERATIVA: Adeguam. nuovi siti MI RO	1.724.000.000	1.724.000.000	0	131
04L	Na RADAR E AUTOMAZIONE OPERATIVA:Contratto 601/87 (art.12)-Revisione prezzi	750.000.000	711.154.037	711.154.037	131
[illegible]	Nb RADAR E AUTOMAZIONE OPERATIVA:Contratto 601/87 (art.12)-Esigenze multifoni	400.000.000	337.864.800	179.904.200	131
[illegible]	O RADAR E AUTOMAZIONE OPERATIVA: Dotazione parti di ricambio per apparati radar	496.000.000	495.423.180	49.542.318	131
	TOTALE	83.990.000.000	83.742.470.677	940.600.555	
05					
	• A RADIOASSISTENZE : Ammodern. sistemi ILS	1.023.000.000	718.032.698	0	131
	• B RADIOASSISTENZE : ILS Malpensa	400.000.000	0	0	131

SITUAZIONE CODICE PROGRAMMA A CONSUNTIVO
ANNO 90

CODICE PROGRAMMA	PREVISIONE	IMPEGNATO	PAGATO	CAP.
C RADIOASSISTENZE : ILS Linate	0	0	0	131
Da RADIOASSISTENZE : Sistemi VOR/DME/NDB/ VDF - n.16 sistemi vor/dme	0	0	0	131
Db RADIOASSISTENZE : Sistemi VOR/DME/NDB/ VDF - n.31 sistemi vdf	350.000.000	334.985.000	0	131
Dc RADIOASSISTENZE : Sistemi VOR/DME/NDB/ VDF - n.4 sistemi dme	0	0	0	131
Dd RADIOASSISTENZE : Sistemi VOR/DME/NDB/ VDF - n.25 sistemi ndb	100.000.000	0	0	131
De RADIOASSISTENZE : Sistemi VOR/DME/NDB/ VDF - n.3 sistemi vor	0	0	0	131
Ea RADIOASSISTENZE : Sistemi MLS - mls Fiumicino	0	0	0	131
Eb RADIOASSISTENZE : Sistemi MLS - n.28 mls aerop. piano europeo	0	0	0	131
Fa RADIOASSISTENZE : Sistemi mobili - twr	300.000.000	300.000.000	0	131
Fb RADIOASSISTENZE : Sistemi mobili - dme	0	0	0	131

SITUAZIONE CODICE PROGRAMMA A CONSUNTIVO
ANNO 90

CODICE PROGRAMMA	PREVISIONE	IMPEGNATO	PAGATO	CAP.
Fc RADIOASSISTENZE : Sistemi mobili - ils	0	0	0	131
Fd RADIOASSISTENZE: Sistemi mobili - aiuti visivi	0	0	0	131
Fe RADIOASSISTENZE: Sistemi mobili - radar	0	0	0	131
G RADIOASSISTENZE: Dotazioni parti di ricambio per radioassistenze	497.000.000	496.629.000	0	131
TOTALE	2.670.000.000	1.849.646.698	0	
06				
Aa RINNOVO STRUMENTAZIONE: Strum. siti per. strumenti di misura siti AAAVTAG	500.000.000	170.331.840	4.600.540	131
Ab RINNOVO STRUMENTAZIONE: Strum. siti per. - fuori uso (Ciset)	100.000.000	0	0	131
Ba RINNOVO STRUMENTAZIONE: Strum. elettron. peculiare - rx mls per sistemi mobili	0	0	0	131
Bb RINNOVO STRUMENTAZIONE: Strum. elettron. peculiare - adeguam. sistemi mobili ILS	0	0	0	131

SITUAZIONE CODICE PROGRAMMA A CONSUNTIVO
ANNO 90

CODICE PROGRAMMA	PREVISIONE	IMPEGNATO	PAGATO	CAP.
Bc RINNOVO STRUMENTAZIONE: Strum. elettron. peculiare - strumenti per nuovi impianti	0	0	0	131
TOTALE	600.000.000	170.331.840	4.600.540	
07				
A PONTI RADIO: Realizzazzione colleg. Erice Caraffa Ciampino	0	0	0	131
Ba PONTI RADIO: Ammodern. p.r. aziendali - S. Angelo Brindisi	0	0	0	131
Bb PONTI RADIO: Ammodern. p.r. aziendali - M.te Stella Ciampino	0	0	0	131
Bc PONTI RADIO: Ammodern. p.r. aziendali - M.te Grappa Padova	0	0	0	131
Bd PONTI RADIO: Ammodern. p.r. aziendali - Limbara Ciampino	0	0	0	131
Be PONTI RADIO: Ammodern. p.r. aziendali - Settepani Linate	1.200.000.000	1.199.520.000	0	131
Bf PONTI RADIO: Ammodern. p.r. aziendali - Settepani Genova	0	0	0	131

SITUAZIONE CODICE PROGRAMMA A CONSUNTIVO
ANNO 90

CODICE PROGRAMMA	PREVISIONE	IMPEGNATO	PAGATO	CAP.
Bg PONTI RADIO: Ammodern. p.r. aziendali - Caraffa Catanzaro ASST	550.000.000	490.541.800	0	131
Bh PONTI RADIO: Ammodern. p.r. aziendali - Codi Ciampino	0	0	0	131
Bi PONTI RADIO: Ammodern. p.r. aziendali - Orimini Brindisi	0	0	0	131
Bl PONTI RADIO: Ammodern. p.r. aziendali Abano Padova	0	0	0	131
Bm PONTI RADIO: Ammodern. p.r. aziendali- Olbia Limbara	0	0	0	131
Bn PONTI RADIO: Ammodern. p.r. aziendali - P.R. Lesima Linate	1.000.000.000	978.259.730	0	131
Bp PONTI RADIO: Ammodern. p.r. aziendali - varie	0	0	0	131
TOTALE	2.750.000.000	2.668.321.530	0	
08				
A SISTEMI TELECOMANDO TELECONTROLLO: Sist. T/T Teleposti lontani	0	0	0	131

SITUAZIONE CODICE PROGRAMMA A CONSUNTIVO
ANNO 90

CODICE PROGRAMMA	PREVISIONE	IMPEGNATO	PAGATO	CAP.
B SISTEMI TELECOMANDO TELECONTROLLO: n. 10 sist. T/T categoria aerop.	20.000.000	17.850.000	17.850.000	131
TOTALE	20.000.000	17.850.000	17.850.000	
09				
A ACQUISTO MEZZI DI TRASPORTO	300.000.000	299.644.000	146.370.000	133
TOTALE	300.000.000	299.644.000	146.370.000	
10				
Aa ACQUISTI A. VISIVI IMPIANTI E.E.: Aiuti Visivi - Impianti a.v. Forli'	250.000.000	0	0	131
Ab ACQUISTI A. VISIVI IMPIANTI E.E.: Aiuti Visivi - Impianti a.v. Pescara	0	0	0	131
Ac ACQUISTI A. VISIVI IMPIANTI E.E.: Aiuti visivi - Impianti a.v. sedi varie	2.160.000.000	1.991.322.414	364.846.346	131
Ad ACQUISTI A. VISIVI IMPIANTI E.E.: Aiuti visivi - Genova potenz. cab. elettrica	1.400.000.000	1.400.000.000	0	131

10Ac

SITUAZIONE CODICE PROGRAMMA A CONSUNTIVO
ANNO 90

CODICE PROGRAMMA	PREVISIONE	IMPEGNATO	PAGATO	CAP.
Ae ACQ. A. VISIVI IMP. E.E.: Aiuti visivi - imp. papi per CT RC OLBIA GROTT.GE FO	940.000.000	0	0	131
Ba ACQ. A. VISIVI IMP. E.E.: imp. e.e. - Allacc. cab. elettr. rete R.A. Orio	0	0	0	131
Bb ACQUISTI A. VISIVI IMPIANTI E.E.: Impianti e.e. - Energia sedi varie	1.700.000.000	1.679.985.520	217.532.000	131
Bc ACQ. A.VISIVI IMPIANTI E.E.: Impianti e. e. - Sist. g.e. e centr. tecn. Crav Roma	450.000.000	410.953.648	0	131
Bd ACQ. A. VISIVI IMPIANTI E.E.: Impianti e.e.- Ammoder. sis. e.e. PA	0	0	0	131
Be ACQ. A.VISIVI IMPIANTI E.E.: impianti e.e.- Nuova c.e. e Centrale tecn. PD	0	0	0	131
Bf ACQ. A.VISIVI IMPIANTI E.E.: Impianti e.e.- Ammodern. sis. e.e. ed a.v. Olbia	0	0	0	131
Bg ACQ. A.VISIVI IMPIANTI E.E.: impianti e.e.- impianti e.e. nuovi radar MI RO	0	0	0	131
Bh ACQ. A. VISIVI IMPIANTI E.E.: impianti e.e.- complet. apparati c.e. Genova	0	0	0	131
TOTALE	6.900.000.000	5.482.261.582	582.378.346	

SITUAZIONE CODICE PROGRAMMA A CONSUNTIVO
ANNO 90

	CODICE PROGRAMMA	PREVISIONE	IMPEGNATO	PAGATO	CAP.
	11				
•	A RADIOMISURE : Sist. interfero.co per velivolo aziendale	0	0	0	131
•	B RADIOMISURE: Ridimension. magazzino con incr. iniziale parti di ricambio	180.000.000	1.000	1.000	131
11E	Ca RADIOMISURE: Allestim. labor. off. e attrezz.- allestimento officina	100.000.000	100.000.000	7.900.500	131
fitto	Cb RADIOMISURE: Allestim. laborat. officina e attrezz. -calcol. per rep. tecnico	0	0	0	131
11La	Da RADIOMISURE: Macch. per uff. analisi rep tec.- macch elettr. ufficio analisi	0	0	0	135
11Lb	Db RADIOMISURE: Macch. per uff. analisi e rep. tecn.- macch. per ufficio tecnico	0	0	0	135
11M	E RADIOMISURE: Trasformazione pulmino	0	0	0	132
11D	F RADIOMISURE: Ammodernamento e potenz. flotta aziendale	2.700.000.000	2.700.000.000	0	131
	TOTALE	2.980.000.000	2.800.001.000	7.901.500	

SITUAZIONE CODICE PROGRAMMA A CONSUNTIVO
ANNO 90

CODICE PROGRAMMA	PREVISIONE	IMPEGNATO	PAGATO	CAP.
12				
Aa SPESE PER NUOVE COSTRUZIONI: Opere civili siti radar - M. Orimini	1.200.000.000	1.200.000.000	0	123
Ab SPESE PER NUOVE COSTRUZIONI: Opere civili siti radar - M. Codi	0	0	0	123
Ac SPESE PER NUOVE COSTRUZIONI: Opere civili siti radar - siti APP/Italia	0	0	0	123
Ad SPESE PER NUOVE COSTRUZIONI: Op.civili siti radar - Op.aggiunt.nuovi radar MIRO	0	0	0	123
B SPESE PER NUOVE COSTRUZIONI: Costruzioni per magazzini	70.000.000	63.844.160	17.491.280	123
Ca SPESE PER NUOVE COSTUZIONI: Costr.b.t. e twr perif.- B.T. VE,VR,GROTT.,ALGH ETC.	2.600.000.000	220.000.000	0	123
Cb SPESE PER NUOVE COSTRUZIONI: Costr. B.T. e twr perif. - Costr.twr Linate	0	0	0	123
Da SPESE PER NUOVE COSTRUZIONI: Costruzioni manufatti - Enti periferici	1.865.000.000	1.819.154.070	24.666.958	123
Db SPESE PER NUOVE COSTRUZIONI: Costruzioni manufatti -Manufatti vari nuovi impanti	560.000.000	555.926.133	169.193.678	123

SITUAZIONE CODICE PROGRAMMA A CONSUNTIVO
ANNO 90

CODICE PROGRAMMA	PREVISIONE	IMPEGNATO	PAGATO	CAP.
Dc SPESE PER NUOVE COSTRUZIONI: Costruz. manufatti - Acquisto aree	100.000.000	78.421.000	0	121
E SPESE PER NUOVE COSTRUZIONI: Realizzaz. twr Malpensa	0	0	0	123
F SPESE PER NUOVE COSTRUZIONI: Opere civ. s.o. e centrale tecn. CRAV Roma	0	0	0	123
G SPESE PER NUOVE COSTRUZIONI: Interventi vari per Roma CRAV	0	0	0	123
Ha SPESE PER COSTRUZIONI: Lesima e Ravenna- Revisione prezzi	500.000.000	461.229.356	461.229.356	123
Hb SPESE PER COSTUZIONI: Lesima e Ravenna Revisione progetto M.Lesima	0	0	0	123
I SPESE PER NUOVE COSTRUZIONI: Impianto depurazione Sede Centrale	450.000.000	385.171.479	111.102.888	123
L SPESE PER NUOVE COSTRUZIONI: Ampliamento Sede Centrale	0	0	0	123
TOTALE	7.345.000.000	4.783.746.198	783.684.160	

SITUAZIONE CODICE PROGRAMMA A CONSUNTIVO
ANNO 90

CODICE PROGRAMMA	PREVISIONE	IMPEGNATO	PAGATO	CAP.
Aa MANUT.STRAORD.IMMOBILI: Ripristino manufatti - Ristrutt. magazzini PA	0	0	0	122
Ab MANUT.STRAORD.IMMOBILI: Ripristino manufatti - Ristrutt.sedi varie	400.000.000	309.694.329	27.760.811	122
Ac MANUT.STRAORD.IMMOBILI: Ripristino manufatti - Ristrutt. P.Lecceta	300.000.000	0	0	122
Ad MANUT.STRAORD.IMMOBILI: Ripristino manufatti - Risanamento uffici Ciampino	600.000.000	215.050.385	78.540.000	122
Ae MANUT.STRAORD.IMMOBILI: Ripristino manufatti - Interventi siti vari	2.400.000.000	1.631.327.097	794.944.098	122
B MANUTENZIONE STRAORD. IMMOBILI: Interventi siti vari (nuovi impianti)	550.000.000	336.057.330	97.442.020	122
C MANUTENZIONE STRAORD. IMMOBILI: APP Italia	0	0	0	122
Da MANUTENZIONE STRAORD. IMMOBILI: Interv. sede c.- interventi straordinari	60.000.000	57.448.998	27.698.998	122
Db MANUTENZIONE STRAORD. IMMOBILI: Interv. sede c.- manut. straord. vani ascensori	150.000.000	0	0	122
Dc MANUTENZIONE STRAORD. IMMOBILI: Interv. sede c.- contratto manutenz.	410.000.000	131.170.407	46.045.048	122

SITUAZIONE CODICE PROGRAMMA A CONSUNTIVO
ANNO 90

	CODICE PROGRAMMA	PREVISIONE	IMPEGNATO	PAGATO	CAP.
13Cd	Dd MANUTENZIONE STRAORD. IMMOBILI: Interv. sede c.- recinzione	0	0	0	122
13Ce	De MANUTENZIONE STRAORD. IMMOBILI: Interv. sede c.- apertura finestre	0	0	0	122
13Cf	Df MANUTENZIONE STRAORD. IMMOBILI: Interv. sede c.- lavori sede str. risanamento	0	0	0	122
13Cg	Dg MANUTENZIONE STRAORD. IMMOBILI: Interv. sede c.- imprevisti	100.000.000	90.863.642	49.925.242	122
13Ch	Dh MANUTENZIONE STRAORD. IMMOBILI: Interv. sede c.- rete fognaria	150.000.000	0	0	122
13Ci	Di MANUTENZIONE STRAORD. IMMOBILI: Interv. sede c.- manut. str. manuf. elettrici	0	0	0	122
	TOTALE	5.120.000.000	2.771.612.188	1.122.356.217	
	14				
	A MANUTENZ. STRAORD. IMPIANTI TECNICI: Impianti e.e. e aiuti visivi	760.000.000	615.230.145	151.115.786	132
fuso	Ba MANUTENZ. STRAORD. IMPIANTI TECNICI: Imp TLC r.a. e radar-interv.str.imp. energia	250.000.000	3.404.590	0	132

SITUAZIONE CODICE PROGRAMMA A CONSUNTIVO
ANNO 90

CODICE PROGRAMMA	PREVISIONE	IMPEGNATO	PAGATO	CAP.
• Bb MANUTEN. STRAORD. IMPIANTI TECNICI: Imp. TLC r.a. e radar- lavori sedi varie	1.500.000.000	930.725.549	37.413.600	132
14 Ba Bc MANUTEN. STRAORD. IMPIANTI TECNICI: Imp. TLC r.a. e radar - radar	0	0	0	132
giulio Bd MANUTEN. STRAORD. IMPIANTI TECNICI: Imp. TLC r.a. e radar- revisione ILS mobile	50.000.000	50.000.000	0	132
• C MANUTEN. STRAORD. IMPIANTI TECNICI: Ripristino trasform. impianti e infrastr	100.000.000	30.107.000	0	132
giulio Da MANUTEN. STRAORD. IMPIANTI TECNICI: Int. sede c.- interv. uffici vari	30.000.000	5.236.000	5.236.000	132
14 Ba Db MANUTEN. STRAORD. IMPIANTI TECNICI: Int. sede c.- interventi elettrici	50.000.000	0	0	132
14 Dc Dc MANUTEN. STRAORD. IMPIANTI TECNICI: Int. sede c. - interventi straordinari	400.000.000	313.654.212	122.064.212	132
giulio Dd MANUTEN. STRAORD. IMPIANTI TECNICI: Int. sede c.- adeg. impianti rilevatori fumo	50.000.000	50.000.000	13.530.300	132
De MANUTEN. STRAORD. IMPIANTI TECNICI: Int. sede c.- imprevisti	150.000.000	66.429.608	66.429.608	132
14 Db Df MANUTEN. STRAORD. IMPIANTI TECNICI: Int. sede c.- Interventi telefonici	50.000.000	0	0	132

SITUAZIONE CODICE PROGRAMMA A CONSUNTIVO
ANNO 90

CODICE PROGRAMMA	PREVISIONE	IMPEGNATO	PAGATO	CAP.
15				
ARREDI E MACCHINE D' UFFICIO	1.650.000.000	1.037.333.735	228.892.472	135
TOTALE	1.650.000.000	1.037.333.735	228.892.472	
16				
Aa S.I.A.- Hardware S.I.A.- Sistemi cps e perif. crav MI BR PD	800.000.000	0	0	131
Ab S.I.A.: Hardware S.I.A.- Sistemi gestione dati volo aeroport.	0	0	0	131
16Ae Ac S.I.A.: Hardware S.I.A.- Sistema cps per sipam	0	0	0	131
16Ac Ad S.I.A.: Hardware S.I.A.-Sistema gestione testi ed immagini	150.000.000	150.000.000	0	131
16Ac Ae S.I.A.: Hardware S.I.A.- terminali perif vari e ammodernamento	1.100.000.000	662.399.585	49.355.250	131
16Ae Af S.I.A.: Hardware S.I.A.- Sistema cps co.ge	0	0	0	131

SITUAZIONE CODICE PROGRAMMA A CONSUNTIVO
ANNO 90

CODICE PROGRAMMA		PREVISIONE	IMPEGNATO	PAGATO	CAP.
Ag	S.I.A.: Hardware S.I.A.: Sistema cps sipro	0	0	0	131
Ah	S.I.A.: Hardware S.I.A.- Imprevisti	150.000.000	148.130.100	1.765.359	131
Ai	S.I.A.: Hardware S.I.A.- autom. gestione impianti t.o.	500.000.000	0	0	131
B	S.I.A.: Software di base -	200.000.000	0	0	131
Ca	S.I.A.: Manut. e potenziamento - Trasf. e manut. hardware	200.000.000	62.879.600	0	132
Cb	S.I.A.: Manut. e potenziamento - Interv. impianti	0	0	0	132
Cc	S.I.A.: Manut. e potenziamento - Imprevisti e varie	50.000.000	50.000.000	0	132
	TOTALE	3.150.000.000	1.073.409.285	51.120.609	
17					
Aa	APPARECC. TECNICHE VARIE: Esigenze AIS - Fotocomposizione e video impaginazione	80.000.000	71.655.850	0	131

SITUAZIONE CODICE PROGRAMMA A CONSUNTIVO
ANNO 90

CODICE PROGRAMMA	PREVISIONE	IMPEGNATO	PAGATO	CAP.
Ab APPARECC. TECNICHE VARIE: Esigenze AIS - Acquisto procedure	100.000.000	0	0	131
Ac APPARECC. TECNICHE VARIE: Esigenze AIS - Strumentazione per rilievi topografici	350.000.000	66.229.450	0	131
Ad APPARECC. TECNICHE VARIE: Esigenze AIS - Fotoplotter	400.000.000	399.657.026	0	131
Ba APPARECC. TECNICHE VARIE: Sedi periferiche - Impianti e attrezz. operative	1.890.000.000	1.319.059.712	144.435.187	131
Bb APPARECC. TECNICHE VARIE: Sedi periferiche- imp. antinfortun.	150.000.000	13.226.374	160.174	131
Bc APPARECC. TECNICHE VARIE: Sedi periferiche - condizionatori	300.000.000	208.908.919	63.667.745	131
Bd APPARECC. TECNICHE VARIE: Sedi periferiche - altri impianti e attrezzature	152.000.000	152.000.000	40.654.906	131
C APPARECC. TECN. VARIE: Sede centrale	468.000.000	457.427.126	135.675.896	131
TOTALE	3.890.000.000	2.688.164.457	384.593.908	

SITUAZIONE CODICE PROGRAMMA A CONSUNTIVO
ANNO 90

	CODICE PROGRAMMA	PREVISIONE	IMPEGNATO	PAGATO	CAP.
• A	PROTEZIONE IMPIANTI: Interventi sugli immobili	100.000.000	100.000.000	0	122
• B	PROTEZIONE IMPIANTI: Hardware	200.000.000	173.740.000	0	131
C	PROTEZIONE IMPIANTI: Altri apparati	500.000.000	0	0	131
D	PROTEZIONE IMPIANTI: Monte Lesima	4.000.000.000	4.000.000.000	0	131
19	TOTALE	4.800.000.000	4.273.740.000	0	
•	GRANDI MANUTENZIONI MEZZI DI TRASPORTO	25.000.000	12.124.731	1.474.231	134
20	TOTALE	25.000.000	12.124.731	1.474.231	
	ACQUISIZIONE SISTEMI SPERIMENTALI: MODO S	2.000.000.000	0	0	131

SITUAZIONE CODICE PROGRAMMA A CONSUNTIVO
ANNO 90

CODICE PROGRAMMA	PREVISIONE	IMPEGNATO	PAGATO	CAP.
21				
A C.F.Q.P.: Sede	0	0	0	121
B C.F.Q.P.: Allestimenti tecnici	400.000.000	398.650.000	390.144.356	131
C C.F.Q.P.: Arredi	0	0	0	135
D C.F.Q.P.: Manutenzione	0	0	0	122
TOTALE	400.000.000	398.650.000	390.144.356	
22				
ACQUISTO DIRITTO REALI	50.000.000	0	0	124
TOTALE	50.000.000	0	0	
23				

SITUAZIONE CODICE PROGRAMMA A CONSUNTIVO
ANNO 90

CODICE PROGRAMMA	PREVISIONE	IMPEGNATO	PAGATO	CAP.
• ACQUISTO DI PARTECIP. AZIONARIE	0	0	0	141
TOTALE	0	0	0	
24				
• ACQUISTO DI PARTECIP. CONSORTILI	0	0	0	142
TOTALE	0	0	0	
25				
• A DEPOSITI CAUZIONALI: Versamenti in deposito	90.000.000	0	0	151
• B DEPOSITI CAUZIONALI: Depositi a cauzione	20.000.000	14.000.000	0	153
TOTALE	110.000.000	14.000.000	0	
TOTALE GENERALE	155.120.434.460	137.849.363.975	5.098.543.606	

STAMPA DEI TOTALI PER CAPITOLO
ANNO 90

CAP.	IMPEGNATO	LIQUIDATO
121	78.421.000	0
122	2.871.612.188	1.122.356.217
123	4.705.325.198	783.684.160
124	0	0
131	126.653.236.419	2.419.977.020
132	2.177.666.704	395.789.506
133	299.644.000	146.370.000
134	12.124.731	1.474.231
135	1.037.333.735	228.892.472
141	0	0
142	0	0
151	0	0
153	14.000.000	0

FONDI ART. 14 L. 11.03.1988 N. 67

PAGINA BIANCA

UTILIZZO DEI FONDI DI CUI ALL'ART.14 L. 11 MARZO 1988 N.67
E S E R C I Z I O F I N A N Z I A R I O 1 9 9 0

ALLEGATO I bis

D E S C R I Z I O N E	F I N A L I T A'	SOMME IMPEGNATE
AMMODERNAMENTO SISTEMI AEROPORTUALI TERRA/BORDO/TERRA Roma Fiumicino	Bonifica e riconfigurazione del sistema TLC di Fiumicino	4.160.000.000
SALA OPERATIVA ACC/ROMA	La acquisizione di impianti ed apparati per le sale operative di Roma e Milano, rientranti nell'ambito del piu' vasto programma di interventi finalizzato alla copertura radar dell'intero territorio nazionale	1.525.000.000
Integrazione Radar Ustica		19.541.000.000
Impianti ed apparati Sala Operativa		
ADEGUAMENTO NUOVI SITI RADAR MILANO E ROMA		1.724.000.000
AMMODERNAMENTO PONTI RADIO AZIENDALI	Bonifica del collegamento in ponte radio	
Settepani - Milano Linate		1.200.000.000
Ponti Radio Lesima - Milano Linate		978.000.000
CENTRALE TECNOLOGICA ACC/ROMA	Realizzazione della Centrale Tecnologica per il Crav Roma	411.000.000
REVISIONE PROGETTO EDILE RADAR MONTE LESIMA (ACC/MILANO)	Costruzione edile per postazione radar facente capo al Crav Milano	461.000.000
		30.000.000.000

PAGINA BIANCA

SITUAZIONE DEI RESIDUI

PAGINA BIANCA

Deliberazione N. 50 **Esercizio 1991**

AZIENDA AUTONOMA DI ASSISTENZA AL VOLO PER IL TRAFFICO AEREO GENERALE

Consiglio di Amministrazione

Adunanza N. 6 **tenuta a Roma il giorno** **18.4.1991**

IL CONSIGLIO DI AMMINISTRAZIONE

- Visto il D.P.R. 24 marzo 1981, n. 145, concernente l'Ordinamento dell'Azienda;
- Visto il D.P.R. 16 dicembre 1981, n. 842, concernente lo Statuto dell'Azienda;
- Visto il Regolamento Amministrativo Contabile dell'Azienda approvato con D.P.R. 26 ottobre 1982, ed in particolare l'art. 39 del Regolamento stesso, recante le modalita' di riaccertamento dei residui attivi e passivi;
- Vista la relazione del Direttore Generale n. DG/CONS/139 del 15 aprile 1991 che forma parte integrante della presente deliberazione, con la quale viene rappresentata l'esigenza di apportare variazioni ad alcuni residui di cui al Conto Consuntivo dell'Esercizio Finanziario 1989;

D E L I B E R A :

I seguenti residui di cui al conto consuntivo dell'Esercizio Finanziario 1989 vengono riaccertati negli importi e con le variazioni di seguito elencate:

Deliberazione n. 50/91

CAPITOLO	ESISTENTI AL 31/12/89	VARIAZIONI IN MENO	TOTALE
		RESIDUI ATTIVI 1986	
1	9.795.802.249	816.025	9.794.986.224
TOTALE	9.795.802.249	816.025	9.794.986.224
		RESIDUI ATTIVI 1988	
1	16.314.196.039	516.045.280	15.798.150.759
TOTALE	16.314.196.039	516.045.280	15.798.150.759
TOT.GEN.	26.109.998.288	516.861.305	25.593.136.983
		RESIDUI PASSIVI 1985	
131	502.853.345	99.821.569	403.031.776
TOTALE	502.853.345	99.821.569	403.031.776
		1986	
131	12.482.793.910	4.387.500	12.478.406.410
216	64.541.847	10.273.000	54.268.847
TOTALE	12.547.335.757	14.660.500	12.532.675.257
		1987	
28	493.915.800	53.135.768	440.780.032
29	103.735.082	103.735.082	0
33	752.900	752.900	0
51	15.620.039	15.620.039	0
52	43.773.790	43.773.790	0
53	252.676.310	250.126.310	2.550.000
54	303.667.769	303.667.769	0
55	3.942.767.468	3.877.814.125	64.953.343
58	290.503	290.503	0
60	3.776.839	3.776.839	0
61	218.400.000	218.400.000	0
62	26.030.932	26.030.932	0

Deliberazione n. 50/91

CAPITOLO	ESISTENTI AL 31/12/89	VARIAZIONI IN MENO	TOTALE
63	198.968.177	198.968.177	0
64	4.947.272	4.947.272	0
65	45.226.918	45.226.918	0
66	345.840	345.840	0
67	17.246.925	4.701.446	12.545.479
68	29.467.452	8.418.617	21.048.835
69	89.955.445	89.825.523	129.922
70	38.755.240	38.755.240	0
71	2.950.000	2.950.000	0
73	15.836.342	13.188.905	2.647.437
74	413.000	413.000	0
75	165.695.661	165.695.661	0
92	132.614	132.614	0
122	32.196.068	6.358.084	25.837.984
131	9.160.109.875	239.696.433	8.920.413.442
132	136.950.562	73.156.228	63.794.334
135	6.401.999	1.146.724	5.255.275
TOTALE	15.351.006.822	5.791.050.739	9.559.956.083

Deliberazione n. 50/91

CAPITOLO	ESISTENTI AL 31/12/89	VARIAZIONI IN MENO	TOTALE
		RESIDUI PASSIVI 1988	
3	62	62	0
28	720.663.652	242.486.200	478.177.452
29	247.117.250	131.751.734	115.365.516
31	105.393.000	105.393.000	0
33	24.608.082	16.289.993	8.318.089
51	28.462.272	3.764.712	24.697.560
52	94.253.444	83.531.951	10.721.493
53	1.195.620.255	321.993.452	873.626.803
54	311.230.259	302.262.419	8.967.840
55	1.327.478.478	171.694.435	1.155.784.043
62	223.953.452	23.107.394	200.846.058
65	63.619.011	25.025.577	38.593.434
66	1.811.828	162.967	1.648.861
67	19.163.780	8.434.908	10.728.872
69	206.875.293	196.238.875	10.636.418
70	23.530.000	630.000	22.900.000
73	17.053.883	14.044.314	3.009.569
74	702.514	702.514	0
75	195.714.116	178.286.380	17.427.736
76	59.982.210	5.779.115	54.203.095
122	3.935.529.455	142.536.386	3.792.993.069
123	12.413.208.718	8.287.867	12.404.920.851
131	59.164.983.485	69.916.566	59.095.066.919
132	8.418.297.173	1.524.296	8.416.772.877
135	28.732.852	5.355.452	23.377.400
TOTALE	88.827.984.524	2.059.200.569	86.768.783.955

Deliberazione n. 50/91

CAPITOLO	ESISTENTI AL 31/12/89	VARIAZIONI IN MENO	TOTALE
		RESIDUI PASSIVI 1989	
28	708.290.250	62.090.000	646.200.250
29	1.413.151.001	647.598.849	765.552.152
32	484.483	484.483	0
33	79.393.143	27.084.150	52.308.993
51	132.361.440	9.817.094	122.544.346
52	1.052.014.103	179.809.808	872.204.295
53	39.433.393.373	85.560.542	39.347.832.831
54	760.279.422	98.681.778	661.597.644
55	2.947.576.251	130.244.920	2.817.331.331
62	969.295.526	56.033.235	913.262.291
67	151.702.814	17.454.367	134.248.447
69	304.563.326	72.466.678	232.096.648
71	77.703.120	43.232.700	34.470.420
72	3.980.290	29.496	3.950.794
73	143.979.381	8.038.831	135.940.550
75	861.172.929	259.484.261	601.688.668
76	1.968.899.928	497.168.510	1.471.731.418
12	82.467.000	82.467.000	0
122	2.250.066.947	158.160.664	2.091.906.283
123	979.859.195	564.500.000	415.359.195
131	9.927.625.189	2.459.759.237	7.467.865.952
132	2.384.769.602	166.840.410	2.217.929.192
135	186.328.823	5.241.537	181.087.286
TOTALE	66.819.357.536	5.632.248.550	61.187.108.986
TOTALE GEN.	184.048.537.984	13.596.981.927	170.451.556.057

ALLEGATO 1

RESIDUI ATTIVI 1984

CODICE	CAPITOLO		ESISTENTI	VARIAZIONI 1990		TOTALE	INCASSATI	DA INCASSARE
	NR.	DESCRIZIONE	AL 31.12.1989	AUMENTI	DIMINUZIONI			
4.07.01	71	Affitti di immobili	4.400.000	0	0	4.400.000	4.400.000	0
8.26.05	205	Rimborso di somme pagate per conto terzi	1.081.357.900	0	0	1.081.357.900	0	1.081.357.900
		TOTALE 1984	1.085.757.900	0	0	1.085.757.900	4.400.000	1.081.357.900

RESIDUI ATTIVI 1985

CODICE	CAPITOLO NR.	CAPITOLO DESCRIZIONE	ESISTENTI AL 31.12.1989	VARIAZIONI 1990 AUMENTI	VARIAZIONI 1990 DIMINUZIONI	TOTALE	INCASSATI	DA INCASSARE
4.06.01	61	Ricavi dalla vendita di servizi e/o tecnologie	2.033.083	0	0	2.033.083	0	2.033.083
4.07.01	71	Affitti di immobili	2.502.013	0	0	2.502.013	0	2.502.013
4.07.03	73	Interessi attivi	107.885.259	0	0	107.885.259	0	107.885.259
8.20.05	205	Rimborso di somme pagate per conto	210.000.000	0	0	210.000.000	0	210.000.000
		TOTALE 1985	322.420.355	0	0	322.420.355	0	322.420.355

RESIDUI ATTIVI 1986

CODICE	CAPITOLO		ESISTENTI	VARIAZIONI 1990		TOTALE	INCASSATI	DA INCASSARE
	NR.	DESCRIZIONE	AL 31.12.1989	AUMENTI	DIMINUZIONI			
1.01.01	1	Tasse di sorvolo	9.795.802.249	0	816.025	9.794.986.224	1.492.199.465	8.302.786.759
4.06.01	61	Ricavi dalla vendita serv. e/o tecnologie	34.188.167	0	0	34.188.167	0	34.188.167
4.06.02	62	Ricavi dalla vendita di pubblicazioni AIS	335.000	0	0	335.000	0	335.000
4.07.01	71	Affitto di immobili	2.015.209	0	0	2.015.209	0	2.015.209
4.07.03	73	Interessi attivi	65.913.199	0	0	65.913.199	0	65.913.199
8.20.06	206	Partite in sospeso	62.518.000	0	0	62.518.000	0	62.518.000
		TOTALE 1986	9.960.771.824	0	816.025	9.959.955.799	1.492.199.465	8.467.756.334

RESIDUI ATTIVI 1987

CODICE	CAPITOLO		ESISTENTI	VARIAZIONI 1990		TOTALE	INCASSATI	DA INCASSARE
	NR.	DENOMINAZIONE	AL 31.12.1989	AUMENTI	DIMINUZIONI			
1.01.01	1	Tassa di sorvolo	12.805.239.503	0	0	12.805.239.503	1.919.964.331	10.885.275.172
4.06.01	61	Ricavi dalla vendita di servizi e/o tecnologie	76.006.600	0	0	76.006.600	0	76.006.600
4.06.02	62	Ricavi dalla vendita di pubblicazioni A.I.S.	1.469.000	0	0	1.469.000	110.208	1.358.792
4.07.01	71	Affitti di immobili	544.023	0	0	544.023	0	544.023
4.07.03	73	Interessi attivi	4.955.688	0	0	4.955.688	0	4.955.688
4.08.01	81	Recuperi e rimborsi diversi sogg. a IVA	85.656.425	0	0	85.656.425	0	85.656.425
5.11.01	111	Alienazione di immobilizzazioni tecniche	1.593.000.000	0	0	1.593.000.000	1.593.000.000	0
8.20.06	206	Partite in sospeso	5.200	0	0	5.200	0	5.200
		Totale 1987	14.566.876.439	0	0	14.566.876.439	3.513.074.539	11.053.801.900

RESIDUI ATTIVI 1988

CODICE	CAPITOLO		ESISTENTI	VARIAZIONI 1990		TOTALE	INCASSATI	DA INCASSARE
	NR.	DESCRIZIONE	AL 31.12.1989	AUMENTI	DIMINUZIONI			
1.01.01	1	Tassa di servolo	16.314.196.039	0	516.045.280	15.798.150.759	4.280.825.786	11.517.324.973
4.06.01	61	Ricavi dalla vendita di servizi e/o tecnologie	217.434.626	0	0	217.434.626	14.155.300	203.279.326
4.06.02	62	Ricavi dalla vendita di pubblicazioni	213.500	0	0	213.500	0	213.500
4.07.01	71	Affitti di immobili	4.287.966	0	0	4.287.966	0	4.287.966
4.07.03	73	Interessi attivi	6.902.474	0	0	6.902.474	0	6.902.474
4.08.01	81	Recuperi e rimborsi diversi	68.957.001	0	0	68.957.001	0	68.957.001
5.11.01	111	Alienazione di immobilizzazioni tecniche	13.500.000	0	0	13.500.000	13.500.000	0
8.20.06	206	Partite in sospeso	12.179.000	0	0	12.179.000	11.445.000	734.000
		TOTALE 1988	16.637.670.606	0	516.045.280	16.121.625.326	4.319.926.086	11.801.699.240

RESIDUI ATTIVI 1989

CODICE	CAPITOLO		ESISTENTI	VARIAZIONI 1990		TOTALE	INCASSATI	DA INCASSARE
	NR.	DESCRIZIONE	AL 31.12.1989	AUMENTI	DIMINUZIONI			
1.01.01	1	Tassa di sorvolo inter.le	89.477.450.733	0	0	89.477.450.733	77.271.598.574	12.205.852.159
1.01.04	4	Tassa di sorvolo nazionale e di terminale	17.137.519.514	0	0	17.137.519.514	14.913.934.848	2.223.584.666
4.06.01	61	Ricavi dalla vendita di servizi e/o tecnologie	224.952.899	0	0	224.952.899	222.089.337	2.863.562
4.06.02	62	Ricavi dalla vendita di pubblicazioni	157.184.960	0	0	157.184.960	35.812.660	121.372.300
4.07.01	71	Affitti di immobili	34.881.546	0	0	34.881.546	16.703.919	18.177.627
4.07.03	73	Interessi attivi	135.549.379	0	0	135.549.379	12.147.892	123.401.487
4.08.01	81	Recuperi e rimborsi diversi	80.195.775	0	0	80.195.775	10.191.154	70.004.621
5.11.01	111	Alienazione di immobilizzazioni tecniche	3.570.000	0	0	3.570.000	0	3.570.000
8.20.06	206	Partite in sospeso	1.212.840	0	0	1.212.840	334.000	878.840
8.20.07	207	Recupero anticipazioni Funzionari Delegati	1.358.190.298	0	0	1.358.190.298	1.358.190.298	0
8.20.08	208	Recupero anticipazioni al Cassiere centrale	5.809.530	0	0	5.809.530	5.809.530	0
		TOTALE 1989	108.616.517.474	0	0	108.616.517.474	93.846.812.212	14.769.705.262
		TOTALE GENERALE	151.190.014.598	0	516.861.305	150.673.153.293	103.176.412.302	47.496.740.991

RESIDUI PASSIVI 1985

CODICE	CAPITOLO		ESISTENTI	VARIAZIONI 1990		TOTALE	PAGATI	DA PAGARE
	NR.	DENOMINAZIONE	AL 31.12.1988	AUMENTI	DIMINUZIONI			
2.09.01	131	Acq. impianti attrezz. macchinari ed arredabili	502.853.345	0	99.821.569	403.031.776	0	403.031.776
		TOTALE 1985	502.853.345	0	99.821.569	403.031.776	0	403.031.776

RESIDUI PASSIVI 1986

CODICE	CAPITOLO		ESISTENTI	VARIAZIONI 1990		TOTALE	PAGATI	DA PAGARE
	NR.	DENOMINAZIONE	AL 31.12.1989	AUMENTI	DIMINUZIONI			
1.04.18	68	Spese per e.e., acqua, telefoni e postali	21.240.000	0	0	21.240.000	0	21.240.000
1.04.19	69	Combust. e spese per la conduzione imp. termici	5.310.000	0	0	5.310.000	5.310.000	0
1.04.23	73	Premi di assicurazione	3.750.000	0	0	3.750.000	0	3.750.000
2.08.02	122	Ricostr. ripris. trasfor. e manut. straord. immob.	5.973.772	0	0	5.973.772	5.678.572	295.200
2.09.01	131	Acq. imp.,attrez.,macch., e aeromobili	12.482.793.910	0	4.387.500	12.478.406.410	8.895.656.915	3.582.749.495
4.17.06	216	Partite in sospeso	64.541.847	0	10.273.000	54.268.847	613.000	53.655.847
		TOTALE 1986	12.583.609.529	0	14.660.500	12.568.949.029	8.907.258.487	3.661.690.542

RESIDUI PASSIVI 1987

CODICE	CAPITOLO		ESISTENTI	VARIAZIONI 1990		TOTALE	PAGATI	DA PAGARE
	NR.	DENOMINAZIONE	AL 31.12.1989	AUMENTI	DIMINUZIONI			
1.02.08	28	Corsi per il pers. e part. spese corsi indetti enti nazionali ed esteri	493.915.800	0	53.135.768	440.780.032	316.505.377	124.274.655
1.02.09	29	Oneri a carico dell'Azien. per le mense del pers. ed altri oneri a carat. soc.	103.735.082	0	103.735.082	0	0	0
1.02.13	33	Oneri connessi al lavoro in turno	752.900	0	752.900	0	0	0
1.04.01	51	Acquisto libri, riviste giornali ed altre pubbl.	15.620.039	0	15.620.039	0	0	0
1.04.02	52	Acquisto materiale di consumo e noleggio mat. tecnico	43.773.790	0	43.773.790	0	0	0
1.04.03	53	Spese per servizi di man. ordin. impianti, macch. ed aeromobili	252.676.310	0	250.126.310	2.550.000	2.550.000	0
1.04.04	54	Spese per lavori a stampa	303.667.769	0	303.667.769	0	0	0

RESIDUI PASSIVI 1987

CODICE	CAPITOLO NR.	CAPITOLO DENOMINAZIONE	ESISTENTI AL 31.12.1989	VARIAZIONI 1990 AUMENTI	VARIAZIONI 1990 DIMINUZIONI	TOTALE	PAGATI	DA PAGARE
1.04.05	55	Spese per servizi in appalto e corrispettivi per prestazioni diverse	3.942.767.468	0	3.877.814.125	64.953.343	64.953.343	0
1.04.08	58	Spese per accertamenti sanitari	290.503	0	290.503	0	0	0
1.04.10	60	Acquisto vestiario e divise	3.776.839	0	3.776.839	0	0	0
1.04.11	61	Fitto locali ed oneri accessori	218.400.000	0	218.400.000	0	0	0
1.04.12	62	Manut. riparaz. ed adatt. di locali e rel. impianti	26.030.932	0	26.030.932	0	0	0
1.04.13	63	Spese di telecomunicazioni	198.968.177	0	198.968.177	0	0	0
1.04.14	64	Spese per studi, progett., rilevazioni e sperimen. innovazioni tecnologiche	4.947.272	0	4.947.272	0	0	0
1.04.15	65	Spese per l'organiz. e partecipazione convegni, congressi e mostre	45.226.918	0	45.226.918	0	0	0
1.04.16	66	Spese per concorsi	345.840	0	345.840	0	0	0

RESIDUI PASSIVI 1987

CODICE	CAPITOLO		ESISTENTI	VARIAZIONI 1990		TOTALE	PAGATI	DA PAGARE
	NR.	DENOMINAZIONE	AL 31.12.1989	AUMENTI	DIMINUZIONI			
1.04.17	67	Manutenzione, noleggio ed esercizio di mezzi di trasporto	17.246.925	0	4.701.446	12.545.479	12.545.479	0
1.04.18	68	Spese per energia elettr. acqua, telefoni e postali	29.467.452	0	8.418.617	21.048.835	0	21.048.835
1.04.19	69	Combustibili e spese per la conduzione degli impianti termici	89.955.445	0	89.825.523	129.922	129.922	0
1.04.20	70	Onorari e compensi per incarichi speciali	38.755.240	0	38.755.240	0	0	0
1.04.21	71	Trasporti e facchinaggi	2.950.000	0	2.950.000	0	0	0
1.04.22	72	Imposte e tasse	3.029.560	0	0	3.029.560	0	3.029.560
1.04.23	73	Premi di assicurazione	15.836.342	0	13.188.905	2.647.437	0	2.647.437
1.04.24	74	Spese di propaganda e pubblicita'	413.000	0	413.000	0	0	0
1.04.25	75	Manutenzioni, combustibili e spese di esercizio aeronautici	165.695.661	0	165.695.661	0	0	0

RESIDUI PASSIVI 1987

CODICE	CAPITOLO		ESISTENTI	VARIAZIONI 1990		TOTALE	PAGATI	DA PAGARE
	NR.	DENOMINAZIONE	AL 31.12.1989	AUMENTI	DIMINUZIONI			
1.05.02	92	Spese per commissioni bancarie	132.614	0	132.614	0	0	0
2.08.02	122	Ricostr. riprist. trasfor. e manut. straord. immobili	32.196.068	0	6.358.084	25.837.984	25.257.593	580.391
2.08.03	123	Spese per costruzioni	3.300.840.179	0	0	3.300.840.179	3.057.053.627	243.786.552
2.09.01	131	Acquisto impianti, attrez. macchinari ed aeromobili	9.160.109.875	0	239.696.433	8.920.413.442	4.927.768.822	3.992.644.620
2.09.02	132	Riprist. trasf. e manut. str. imp. attr. macchinari ed aeromobili	136.950.562	0	73.156.228	63.794.334	54.776.726	9.017.608
2.09.05	135	Acquisto di arredi e macchine d'ufficio	6.401.999	0	1.146.724	5.255.275	0	5.255.275
4.17.04	216	Partite in sospeso	5.888.861	0	0	5.888.861	0	5.888.861
		TOTALE ANNO 1987	18.660.765.422	0	5.791.050.739	12.869.714.683	8.461.540.889	4.408.173.794

RESIDUI PASSIVI 1988

CODICE	CAPITOLO		ESISTENTI	VARIAZIONI 1990		TOTALE	PAGATI	DA PAGARE
	NR.	DENOMINAZIONE	AL 31.12.1989	AUMENTI	DIMINUZIONI			
1.01.03	3	Spese funzionamento Organi	62	0	62	0	0	0
1.02.01	21	Stipendi ed altri assegni fissi	612.524	0	0	612.524	0	612.524
1.02.06	26	Oneri previdenziali e assistenziali a carico della azienda	2.403.852.466	0	0	2.403.852.466	0	2.403.852.466
1.02.07	27	Contributi ed altri oneri relativi al CRAL	5.024.000	0	0	5.024.000	0	5.024.000
1.02.08	28	Corsi per il personale e partec.spese corsi ind. Enti nazionali ed esteri	720.663.652	0	242.486.200	478.177.452	78.626.566	399.550.886
1.02.09	29	Oneri per mense del person ed altri oneri a carattere sociale	247.117.250	0	131.751.734	115.365.516	3.198.879	112.166.637
1.02.11	31	Indennita'e rimborso spese trasporto addestrative nazionali ed estere	105.393.000	0	105.393.000	0	0	0
1.02.13	33	Oneri connessi al lavoro in turno	24.608.082	0	16.289.993	8.318.089	0	8.318.089

RESIDUI PASSIVI 1988

CODICE	CAPITOLO		ESISTENTI	VARIAZIONI 1990		TOTALE	PAGATI	DA PAGARE
	NR.	DENOMINAZIONE	AL 31.12.1989	AUMENTI	DIMINUZIONI			
1.03.01	41	Pensioni - anticipazioni trattam. Conto Tesoro	15.024.389	0	0	15.024.389	0	15.024.389
1.04.01	51	Acquisto di libri riviste giornali ed altre pubblic.	28.462.272	0	3.764.712	24.697.560	24.337.216	360.344
1.04.02	52	Acquisto materiale di consumo e noleggio materiale tecnico	94.253.444	0	83.531.951	10.721.493	5.370.080	5.351.413
1.04.03	53	Spese per servizi di manut ord.impianti macchinari ed aeromobili	1.195.620.255	0	321.993.452	873.626.803	21.768.670	851.858.133
1.04.04	54	Spese per lavori a stampa	311.230.259	0	302.262.419	8.967.840	8.967.840	0
1.04.05	55	Spese per servizi in appalto e corrispettivo per prestazioni diverse	1.327.478.478	0	171.694.435	1.155.784.043	209.914.919	945.869.124
1.04.06	56	Spese di rappresentanza	178.015	0	0	178.015	0	178.015
1.04.08	58	Spese accertam. sanitari	66.716.045	0	0	66.716.045	0	66.716.045
1.04.10	60	Acq. vestiario e divise	8.533.586	0	0	8.533.586	8.266.314	267.272

RESIDUI PASSIVI 1988

CODICE	CAPITOLO		ESISTENTI	VARIAZIONI 1990		TOTALE	PAGATI	DA PAGARE
	NR.	DENOMINAZIONE	AL 31.12.1989	AUMENTI	DIMINUZIONI			
1.04.11	61	Fitto locali ed oneri accessori	3.332.248	0	0	3.332.248	0	3.332.248
1.04.12	62	Manut.ripar. e addattam. di locali e relativi imp.	223.953.452	0	23.107.394	200.846.058	15.972.241	184.873.817
1.04.13	63	Spese di telecomunicazione	1.457.605.635	0	0	1.457.605.635	1.457.605.635	0
1.04.14	64	Spese per studi progettaz. rilevaz. e sperimentazione innovaz. tecnologiche	1.475.600	0	0	1.475.600	0	1.475.600
1.04.15	65	Spese per organizzazione e partecipazione convegni, congressi, mostre etc.	63.619.011	0	25.025.577	38.593.434	0	38.593.434
1.04.16	66	Spese per concorsi	1.811.828	0	162.967	1.648.861	0	1.648.861
1.04.17	67	Manut.noleggio ed eserciz. di mezzi di trasporto	19.163.780	0	8.434.908	10.728.872	0	10.728.872
1.04.18	68	Spese per energia elettr. acqua, telefoni e postali	97.355.321	0	0	97.355.321	129.670	97.225.651
1.04.19	69	Combustibili e spese per la conduzione imp. termici	206.875.293	0	196.238.875	10.636.418	10.207.492	428.926

RESIDUI PASSIVI 1988

CODICE	CAPITOLO		ESISTENTI	VARIAZIONI 1990		TOTALE	PAGATI	DA PAGARE
	NR.	DENOMINAZIONE	AL 31.12.1989	AUMENTI	DIMINUZIONI			
1.04.20	70	Onorari e compensi per incarichi speciali	23.530.000	0	630.000	22.900.000	0	22.900.000
1.04.21	71	Trasporti e facchinaggi	5.000	0	0	5.000	0	5.000
1.04.22	72	Imposte e tasse	681.500	0	0	681.500	0	681.500
1.04.23	73	Premi di assicurazione	17.053.883	0	14.044.314	3.009.569	0	3.009.569
1.04.24	74	Spese di propaganda e pubblicita'	702.514	0	702.514	0	0	0
1.04.25	75	Combustibili fluidi e spese di esercizio aeron.	195.714.116	0	178.286.380	17.427.736	0	17.427.736
1.04.26	76	Acquisto parti di ricambio	59.982.210	0	5.779.115	54.203.095	0	54.203.095
1.07.01	111	Spese per liti arbitraggi risarcimenti ed accessori	748	0	0	748	0	748
2.08.02	122	Ricostruz. ripriat. trasf. e manutenzione straord. immobili	3.935.529.455	0	142.536.386	3.792.993.069	2.897.112.785	895.880.284
2.08.03	123	Spese per costruzioni	12.413.208.718	0	8.287.867	12.404.920.851	5.559.105.254	6 845.815.597
2.08.04	124	Acquisto diritti reali	11.445.000	0	0	11.445.000	0	11.445.000

RESIDUI PASSIVI 1988

CODICE	CAPITOLO		ESISTENTI	VARIAZIONI 1990		TOTALE	PAGATI	DA PAGARE
	NR.	DENOMINAZIONE	AL 31.12.1989	AUMENTI	DIMINUZIONI			
2.09.01	131	Acq. impianti attrezzature macchinari ed aeronobili	59.164.983.485	0	69.916.566	59.095.066.919	34.085.829.092	25.009.237.827
2.09.02	132	Ripristino trasf. e manut. straord. imp., attrezzat. macchinari ed aeronobili	8.418.297.173	0	1.524.296	8.416.772.877	1.916.981.093	6.499.791.784
2.09.03	133	Acquisto mezzi di trasp.	521.489.200	0	0	521.489.200	0	521.489.200
2.09.05	135	Acq.arredi e macchine uff.	28.732.852	0	5.355.452	23.377.400	0	23.377.400
4.17.04	214	Trattenute a favore di terzi	4.929.542	0	0	4.929.542	1.637.857	3.291.685
4.17.06	216	Partite in sospeso	5.214.600	0	0	5.214.600	0	5.214.600
		TOTALE 1988	93.431.459.943	0	2.059.208.569	91.372.259.374	46.305.031.603	45.067.227.771

RESIDUI PASSIVI 1989

CODICE	CAPITOLO		ESISTENTI	VARIAZIONI 1990		TOTALE	PAGATI	DA PAGARE
	NR.	DENOMINAZIONE	AL 31.12.1989	AUMENTI	DIMINUZIONI			
1.01.02	2	Indennita' e rimborsi Organi	8.171.200	0	0	8.171.200	4.804.300	3.366.900
1.02.01	21	Stipendi ed altri assegni fissi	780.233.477	0	0	780.233.477	777.712.568	2.520.909
1.02.02	22	Compensi per lavoro straordinario	103.777.500	0	0	103.777.500	74.751.902	29.025.598
1.02.04	24	Indennita'e rimborso spese di trasporto, missioni nazionali ed estere	126.964.900	0	0	126.964.900	102.708.900	24.256.000
1.02.06	26	Oneri previdenziali e assistenziali a carico dell'azienda	7.793.582.152	0	0	7.793.582.152	4.041.209.838	3.752.372.314
1.02.07	27	Contributi ed altri oneri relativi al CRAL	57.596.000	0	0	57.596.000	0	57.596.000
1.02.08	28	Corsi per pers. e partec. spese corsi ind. Enti naz. ed esteri	708.290.250	0	62.090.000	646.200.250	385.277.130	260.923.120
1.02.09	29	Oneri a carico dell'az. per le mense del pers. ed altri oneri a caratt. soc.	1.413.151.001	0	647.598.849	765.552.152	544.859.608	220.692.544

R E S I D U I P A S S I V I 1 9 8 9

CODICE	CAPITOLO		ESISTENTI	VARIAZIONI 1 9 9 0		T O T A L E	P A G A T I	DA PAGARE
	NR.	DENOMINAZIONE	AL 31.12.1989	AUMENTI	DIMINUZIONI			
1.02.12	32	Maggiorazioni per lavoro in turno	484.483	0	484.483	0	0	0
1.02.13	33	Oneri connessi al lavoro in turno	79.393.143	0	27.084.150	52.308.993	52.308.993	0
1.02.15	35	Oneri derivanti dall'art.12 ccnl 1988/90	331.902.593	0	0	331.902.593	331.902.593	0
1.04.01	51	Acquisto di libri riviste giornali ed altre pubblicazioni	132.361.440	0	9.817.094	122.544.346	117.808.129	4.736.217
1.04.02	52	Acquisto mater. di consumo e noleggio materiale tecnico	1.052.014.103	0	179.809.808	872.204.295	863.206.764	8.997.531
1.04.03	53	Spese per servizi di manutenzione ordinaria di impianti e macchinari	39.433.393.373	0	85.560.542	39.347.832.831	34.603.210.784	4.744.622.047
1.04.04	54	Spese per lavori a stampa	760.279.422	0	98.681.778	661.597.644	661.579.594	18.050
1.04.05	55	Spese per servizi in appalto e corrispettivi per prestazioni diverse	2.947.576.251	0	130.244.920	2.817.331.331	1.726.612.998	1.090.718.333

RESIDUI PASSIVI 1989

CODICE	CAPITOLO		ESISTENTI	VARIAZIONI 1990		TOTALE	PAGATI	DA PAGARE
	NR.	DENOMINAZIONE	AL 31.12.1989	AUMENTI	DIMINUZIONI			
1.04.06	56	Spese di rappresentanza	448.000	0	0	448.000	398.000	50.000
1.04.08	58	Spese per accertamenti sanitari	180.099.693	0	0	180.099.693	174.099.770	5.999.923
1.04.09	59	Spese per cure, ricoveri e protesi	142.000	0	0	142.000	142.000	0
1.04.10	60	Acquisto vestiario e divise	5.963.547	0	0	5.963.547	1.329.800	4.633.747
1.04.11	61	Fitto locali ed oneri accessori	47.818.029	0	0	47.818.029	864.000	46.954.029
1.04.12	62	Manut. ripar. adattamento di locali e relativi impianti	969.295.526	0	56.033.235	913.262.291	755.983.128	157.279.163
1.04.13	63	Spese di telecomunicazione	2.132.397.460	0	0	2.132.397.460	2.044.684.921	87.712.539
1.04.14	64	Spese per studi progettaz. rilevaz. e sperimen. innovaz. tecnologiche	366.371.248	0	0	366.371.248	23.800.000	342.571.248
1.04.15	65	Spese per l'organizzazione e partecipaz. convegni, congressi, mostre etc.	15.208.200	0	0	15.208.200	0	15.208.200

RESIDUI PASSIVI 1989

CODICE	CAPITOLO		ESISTENTI	VARIAZIONI 1990		TOTALE	PAGATI	DA PAGARE
	NR.	DENOMINAZIONE	AL 31.12.1989	AUMENTI	DIMINUZIONI			
1.04.16	66	Spese per concorsi	1.029.133	0	0	1.029.133	1.029.133	0
1.04.17	67	Manut. noleggio ed esercizio di mezzi di trasporto	151.702.814	0	17.454.367	134.248.447	134.248.447	0
1.04.18	68	Spese per energia elettr., acqua, telefoni e postali	720.374.042	0	0	720.374.042	645.166.850	75.207.192
1.04.19	69	Combustibili e spese per la conduzione degli impianti termici	304.563.326	0	72.466.678	232.096.648	224.749.351	7.347.297
1.04.20	70	Onorari e compensi per incarichi speciali	748.450.000	0	0	748.450.000	548.100.000	200.350.000
1.04.21	71	Trasporti e facchinaggi	77.703.120	0	43.232.700	34.470.420	26.996.670	7.473.750
1.04.22	72	Imposte e tasse	3.980.290	0	29.496	3.950.794	306.794	3.644.000
1.04.23	73	Premi di assicurazione	143.979.381	0	8.038.831	135.940.550	64.189.824	71.750.726
1.04.24	74	Spese di propaganda e di pubblicita'	190.408.450	0	0	190.408.450	163.940.450	26.468.000
1.04.25	75	Manutenzione, combustibili e spese di es. aeronaut.	861.172.929	0	259.484.261	601.688.668	529.319.962	72.368.706

RESIDUI PASSIVI 1989

CODICE	CAPITOLO		ESISTENTI	VARIAZIONI 1990		TOTALE	PAGATI	DA PAGARE
	NR.	DENOMINAZIONE	AL 31.12.1989	AUMENTI	DIMINUZIONI			
1.06.26	76	Acquisto parti di ricambio	1.968.899.928	0	497.168.510	1.471.731.418	538.721.463	933.009.955
1.06.01	101	Restituzioni e rimborsi diversi	55.620	0	0	55.620	55.620	0
1.07.01	111	Spese per liti arbitraggi risarcimenti ed accessori	252.718	0	0	252.718	252.718	0
2.08.01	121	Acquisti immobili	82.467.000	0	82.467.000	0		0
2.08.02	122	Ricostr. ripristr. trasfor. e manutenz. straord. immobili	2.250.066.947	0	158.160.664	2.091.906.283	1.706.648.620	385.257.663
2.08.03	123	Spese per costruzioni	979.859.195	0	564.500.000	415.359.195	304.339.692	111.019.503
2.09.01	131	Acquisti impianti attrezz. macchinari ed aeromobili	9.927.625.189	0	2.459.759.237	7.467.865.952	4.796.865.740	2.671.000.212
2.09.02	132	Ripristr. trasf. e manut. straord. imp. attrezz., macchinari ed aeromobili	2.384.769.602	0	166.840.410	2.217.929.192	1.459.979.587	757.949.605
2.09.03	133	Acquisti mezzi trasporto	48.477.365	0	0	48.477.365	48.477.365	0

RESIDUI PASSIVI 1989

CODICE	CAPITOLO		ESISTENTI	VARIAZIONI 1990		TOTALE	PAGATI	DA PAGARE
	NR.	DENOMINAZIONE	AL 31.12.1989	AUMENTI	DIMINUZIONI			
2.09.04	134	Grandi manutenzioni mezzi di trasporto	4.980.500	0	0	4.980.500	4.980.500	0
2.09.05	135	Acquisto di arredi e macchine d'ufficio	186.328.823	0	5.241.537	181.087.286	180.274.516	812.770
4.17.01	211	Ritenute erariali	10.634.937.226	0	0	10.634.937.226	10.634.937.226	0
4.17.02	212	Ritenute previdenziali ed assistenziali	3.198.928.240	0	0	3.198.928.240	3.198.928.240	0
4.17.03	213	Ritenute diverse	238.587.381	0	0	238.587.381	238.587.381	0
4.17.04	214	Trattenute a favore di terzi	21.170.078	0	0	21.170.078	13.223.442	7.946.636
4.17.06	216	Partite in sospeso	8.948.512	0	0	8.948.512	520.000	8.428.512
		TOTALE 1989	94.586.632.800	0	5.632.248.550	88.954.384.250	72.754.095.311	16.200.288.939
		TOTALE RESIDUI PROPRI	219.765.321.039	0	13.596.981.927	206.168.339.112	136.427.926.290	69.740.412.822
		TOTALE RES. STANZIAMENTO	29.450.000.000	0	0	29.450.000.000	0	29.450.000.000
		TOTALE GENERALE	249.215.321.039	0	13.596.981.927	235.618.339.112	136.427.926.290	99.190.412.822

IMPEGNI DI ACCANTONAMENTO 1990

PAGINA BIANCA

IMPEGNI DI ACCANTONAMENTO 1990

N. CAP.	DESCRIZIONE CAPITOLO	DESCRIZIONE SPESA	COD. PROG.	IMPORTO STANZIATO	N. D'ORD.	IMPORTO CONTRATTUALMENTE IMPEGNATO	PAGAMENTI	SOMME RIACCERTATE (+/-)	RESIDUI
122	RICOSTR. RIPRIST. TRASFORM. E MANUTENZ. STRAORD. IMMOBILI	Opere civili ristrutturazione aeroporto Orio al Serio	13B	24.000.000	55	0	0	0	24.000.000
		Rete locale Sede Centrale	18A	100.000.000	56	0	0	0	100.000.000
123	SPESE PER COSTRUZIONI	Allestimento S.O. Brindisi e sito radar Masseria Orimini	12Aa	1.200.000.000	28	0	0	0	1.200.000.000
		Variazione opere civili nuovo sito radar peschiera	12Da	600.000.000	27	0	0	0	600.000.000
		Allestimento B.T. Bergamo	12Db	214.000.000	29	0	0	0	214.000.000
131	ACQUISTI IMPIANTI ATTREZZATURE MACCHINARI ED AEROMOBILI	Fornitura in opera apparato Parti di ricambio siti vari	01Af	1.750.000.000	258	0	0	0	1.750.000.000
		Fornitura in opera apparato T.B.T. Orio al Serio	01Ca	2.000.000.000	265	0	0	0	2.000.000.000
		Allestimento B.T. Torino	01Cb	2.500.000.000	264	0	0	0	2.500.000.000
		Allestimento IWR Fiumicino bonif. R/T	01Cm	1.360.000.000	261	0	0	0	1.360.000.000
		Allestimento IWR Fiumicino fibra ottica	01Cm	2.800.000.000	262	0	0	0	2.800.000.000

IMPEGNI DI ACCANTONAMENTO 1990

N. CAP.	DESCRIZIONE CAPITOLO	DESCRIZIONE SPESA	COD. PROG.	IMPORTO STANZIATO	N. D'ORD.	IMPORTO CONTRATTUALMENTE IMPEGNATO	PAGAMENTI	SOMME RIACCERTATE (+/-)	RESIDUI
131	ACQUISTI IMPIANTI ATTREZZATURE MACCHINARI ED AEROMOBILI	Automazione sistema meteo aeroportuale	02A	3.600.000.000	269	0	0	0	3.600.000.000
		Sistema fac-simile per servizio meteo	02Ba	200.000.000	254	0	0	0	200.000.000
		Sistema Wind-Shear per aeroporto di Palermo	02C	1.000.000.000	257	0	0	0	1.000.000.000
		Allestimento B.T. Bergamo	03Dc	357.000.000	266	0	0	0	357.000.000
		Rete locale Sede Centrale	03Ea	400.000.000	270	0	0	0	400.000.000
		Allestimento S.O. Brindisi e sito radar Masseria Orimini	04Aa	5.280.000.000	263	0	0	0	5.280.000.000
		Rinnovo CED/AOIS, CNR e CRAV Roma	04Bb	73.100.000.000	272	0	0	0	73.100.000.000
		Sistema multifonico per nuova S.O. CRAV Milano	04M	1.724.000.000	260	0	0	0	1.724.000.000
		Sistema mobile TWR	05Fa	300.000.000	253	0	0	0	300.000.000
		Lotto aggiuntivo al contratto n.973/89	10Ac	155.000.000	256	0	0	0	155.000.000

IMPEGNI DI ACCANTONAMENTO 1990

N. CAP.	DESCRIZIONE CAPITOLO	DESCRIZIONE SPESA	COD. PROG.	IMPORTO STANZIATO	N. D'ORD.	IMPORTO CONTRATTUALMENTE IMPEGNATO	PAGAMENTI	SOMME RIACCERTATE (+/-)	RESIDUI
131	ACQUISTI IMPIANTI ATTREZZATURE MACCHINARI ED AEROMOBILI	Potenziamento ed adeguamento impianti a.v. ed alimentazione elettrica Genova	10Ac	1.100.000.000	267	0	0	0	1.100.000.000
		Potenziamento ed adeguamento impianti a.v. ed alimentazione elettrica Genova	10Ad	1.400.000.000	268	0	0	0	1.400.000.000
		Rinnovo parco sistemi E.E. riserva	108b	171.948.500	255	0	0	0	171.948.500
		Ammodernamento flotta R.M.	11f	2.700.000.000	271	0	0	0	2.700.000.000
		Attrezzature bar-mensa Sede Centrale e periferia	17Bd	20.426.714	273	0	0	0	20.426.714
		Impianto antincendio postazione radar M. Lesina	18D	4.000.000.000	259	0	0	0	4.000.000.000
132	RIPRIST. TRASF. E MANUT. STRAORD. IMP. ATTREZZATURE, MACCHINARI ED AEROMOBILI	Rete locale Sede Centrale	16Cc	50.000.000	56	0	0	0	50.000.000
133	ACQUISTI MEZZI DI TRASPORTO	Acquisti automezzi periferia	09	124.000.000	3	0	0	0	124.000.000
135	ACQU. ARREDI E MACCHINE D'UFFICIO	Armadi di sicurezza	15	100.000.000	33	0	0	0	100.000.000
		Banconi reception S. Centrale	15	100.000.000	34	0	0	0	100.000.000
		T O T A L E G E N E R A L E		108.330.375.214		0	0	0	108.330.375.214

PAGINA BIANCA

PROSPETTO DEGLI AMMORTAMENTI

PAGINA BIANCA

TABELLA DEI COEFFICIENTI DI AMMORTAMENTO
(Delibera n. 61 del 13.4.1989 del Consiglio di Amministrazione)

DESCRIZIONE	PERCENTUALE
A) IMMOBILI:	
1) Opere d'arte e fabbricati	4
2) Costruzioni leggere (tettoie, fabbricati etc.)	10
B) APPARECCHIATURE ELETTRONICHE:	
3) Macchine elettroniche ed elettromeccaniche, compresi i sistemi telefonici elettronici	20
4) Apparecchiature per elaborazione dati, compresi i computers	20
C) IMPIANTISTICA:	
5) Impianti radiofonici	12,5
6) Impianti di registrazione	25
7) Impianti di sincronizzazione e centri di controllo	15,5
8) Centrali manuali ed elettromeccaniche	8
9) Centrali ed impianti elettronici	18
10) Ponti radio, apparecchiature A.F. e amplificazione	15
11) Impianti di alimentazione	9
D) AUTOMEZZI:	
12) Autovetture, motoveicoli e simili (compresi automezzi attrezzati)	25
13) Autoveicoli da trasporto	20
E) AEROMOBILI:	
14) Velivoli aziendali	14
15) Scorta strategica di dotazione velivoli	14
F) IMPIANTI DI PISTA:	
16) Apparecchiature di segnalazione e attrezzature di pista	31,5
G) ARREDI:	
17) Mobili e macchine ordinarie d'ufficio	12
H) CESPITI VARI:	
18) Attrezzatura varia e minuta	25

SITUAZIONE ANALITICA DELLE QUOTE D'AMMORTAMENTO AL 31/12/1990

N. PROGR.	D E S C R I Z I O N E	I M P O R T O
1)	OPERE D'ARTE E FABBRICATI	1.342.670.129
2)	COSTRUZIONI LEGGERE	56.471.030
3)	MACCHINE ELETTROMECCANICHE ED ELETTRONICHE (compresi i sistemi telefonici elettronici)	920.420.323
4)	APPARECCHIATURE ELABORAZIONE DATI (compresi i computers)	4.901.630.160
5)	IMPIANTI RADIOFONICI	2.813.599.685
6)	IMPIANTI DI REGISTRAZIONE	123.354.009
7)	IMPIANTI DI SINCRONIZZAZIONE E CENTRI DI CONTROLLO	4.586.562.064
8)	CENTRALI MANUALI ED ELETTROMECCCANICHE	51.324.619
9)	CENTRALI ED IMPIANTI ELETTRONICI	0
10)	PONTI RADIO, APPARECCHIATURE A.F. E DI AMPLIFICAZIONE	706.694.814
11)	IMPIANTI DI ALIMENTAZIONE	591.427.298
12)	AUTOVETTURE, MOTOVEICOLI (compresi gli automezzi attrezzati)	159.610.638
13)	AUTOVEICOLI DA TRASPORTO	37.325.206
14)	VELIVOLI AZIENDALI	3.380.203.555
15)	SCORTA STRATEGICA DOTAZIONE VELIVOLI	329.125.845
16)	APPARECCHI DI SEGNALAZIONE E ATTREZ. PISTA	423.266.741
17)	MOBILI E MACCHINE ORDINARIE D'UFFICIO	575.084.078
18)	ATTREZZATURA VARIA E MINUTA	3.147.189.461
	T O T A L E	24.145.959.655

SITUAZIONE DELLE QUOTE D'AMMORTAMENTO AL 31/12/1990 RAGGRUPPATE SECONDO LE CATEGORIE

N. PROGR.	D E S C R I Z I O N E	I M P O R T O
1)	IMMOBILI	1.399.141.159
2)	IMPIANTI, APPARECCHIATURE, ATTREZZATURE, MACCHINARI ED AEROMOBILI	21.974.798.574
3)	AUTOMEZZI, MOBILI E MACCHINE D'UFFICIO	772.019.922
	T O T A L E	24.145.959.655

SITUAZIONE ANALITICA DELLE CONSISTENZE AL 31/12/1990

N. PROGR.	D E S C R I Z I O N E	I M P O R T O
1)	OPERE D'ARTE E FABBRICATI	42.082.833.354
2)	COSTRUZIONI LEGGERE	1.126.801.044
3)	MACCHINE ELETTROMECCANICHE ED ELETTRONICHE (compresi i sistemi telefonici elettronici)	5.219.369.905
4)	APPARECCHIATURE ELABORAZIONE DATI (compresi i computers)	30.388.640.200
5)	IMPIANTI RADIOFONICI	25.315.656.385
6)	IMPIANTI DI REGISTRAZIONE	493.416.034
7)	IMPIANTI DI SINCRONIZZAZIONE E CENTRI DI CONTROLLO	77.003.593.082
8)	CENTRALI MANUALI ED ELETTROMECCCANICHE	670.806.003
9)	CENTRALI ED IMPIANTI ELETTRONICI	0
10)	PONTI RADIO, APPARECCHIATURE A.F. E DI AMPLIFICAZIONE	4.733.528.754
11)	IMPIANTI DI ALIMENTAZIONE	8.335.525.348
12)	AUTOVETTURE, MOTOVEICOLI (compresi gli automezzi attrezzati)	1.242.986.483
13)	AUTOVEICOLI DA TRASPORTO	186.626.030
14)	VELIVOLI AZIENDALI	24.159.946.540
15)	SCORTA STRATEGICA DOTAZIONE VELIVOLI	2.350.898.891
16)	APPARECCHI DI SEGNALAZIONE E ATTREZ. PISTA	1.761.750.826
17)	MOBILI E MACCHINE ORDINARIE D'UFFICIO	4.882.571.960
18)	ATTREZZATURA VARIA E MINUTA	12.999.053.531
	T O T A L E	242.954.004.370

SITUAZIONE DELLE CONSISTENZE AL 31/12/1990 RAGGRUPPATE SECONDO LE CATEGORIE

N. PROGR.	D E S C R I Z I O N E	I M P O R T O
1)	IMMOBILI	43.209.634.398
2)	IMPIANTI, APPARECCHIATURE, ATTREZZATURE, MACCHINARI ED AEROMOBILI	193.432.185.499
3)	AUTOMEZZI, MOBILI E MACCHINE D'UFFICIO	6.312.184.473
	T O T A L E	242.954.004.370

ESERCIZIO FINANZIARIO 1990

PROSPETTO DELLE PLUSVALENZE/MINUSVALENZE DEI CESPITI RUBATI DELIBERA N° 204/90

C A V R O M A F I U M I C I N O

C E S P I T E			COSTO STORICO	FONDO AMMORTAMENTO	VALORE ECONOMICO	SOMMA REALIZZATA	P = PLUSVALENZA M = MINUSVALENZA	
DESCRIZIONE	GRUP.	ACQ.	1	2	3 = (1 - 2)	4	P/M	5=(3-4)
1) SCHEDARIO METALLICO	17	83	51.554	41.893	9.661		M	9.661
2) CASSETTIERE	17	83	616.638	485.995	130.643		M	130.643
3) OROLOGIO	17	83	983.182	774.883	208.299		M	208.299
4) SEDIA	17	83	355.904	280.503	75.401		M	75.401
5) POLTRONA	17	84	884.325	629.517	254.808		M	254.808
6) SGABELLO	17	83	148.548	117.079	31.469		M	31.469
7) MACCHINA L. 98	17	83	622.027	490.242	131.785		M	131.785
8) COMPASSO	17	83	42.456	33.457	8.999		M	8.999
9) MACCHINA ET. 121	3	85	1.563.500	1.192.500	371.000		M	371.000
10) CALCOLATRICE	17	86	295.000	150.000	145.000		M	145.000
TOTALE PARZIALE			5.563.134	4.196.069	1.367.065	0	M	1.367.065
								SEGUE %

ESERCIZIO FINANZIARIO 1990

PROSPETTO DELLE PLUSVALENZE/MINUSVALENZE DEI CESPITI RUBATI DELIBERA N° 204/90

C A V R O M A F I U M I C I N O

C E S P I T E			COSTO STORICO	FONDO AMMORTAMENTO	VALORE ECONOMICO	SOMMA REALIZZATA	P = PLUSVALENZA M = MINUSVALENZA	
DESCRIZIONE	GRUP.	ACQ.	1	2	3 = (1 - 2)	4	P/M	5=(3-4)
11) SET RAPIDOGRAPH	17	83	80.122	63.147	16.975		M	16.975
12) SCALA	17	83	32.775	25.831	6.944		M	6.944
13) TERMOCONVETTORE	17	83	91.450	72.075	19.375		M	19.375
14) LAMPADA NOTTE	17	87	53.100	21.600	31.500		M	31.500
15) LAMPADA TAVOLO	17	87	212.400	86.400	126.000		M	126.000
16) BORSA	17	83	40.362	31.813	8.549		M	8.549
17) VIDEOREGISTRATORE	17	83	1.770.000	1.395.000	375.000		M	375.000
18) BINOCOLO	17	83	1.084.798	854.965	229.833		M	229.833
19) VENTILATORE	18	89	121.174	51.346	69.828		M	69.828
T O T A L E			9.049.315	6.798.246	2.251.069	0	M	2.251.069

ESERCIZIO FINANZIARIO 1990

PROSPETTO DELLE PLUSVALENZE/MINUSVALENZE DEI CESPITI RUBATI DELIBERA N° 205/90

O R G A N I A Z I E N D A L I

C E S P I T E			COSTO STORICO	FONDO AMMORTAMENTO	VALORE ECONOMICO	SOMMA REALIZZATA	P = PLUSVALENZA M = MINUSVALENZA	
DESCRIZIONE	GRUP.	ACQ.	1	2	3 = (1 - 2)	4	P/M	5=(3-4)
1) FIAT PANDA 750 TG. ROMA 99415 P	12	87	7.500.000	5.720.340	1.779.660		M	1.779.660
2) AUTORADIO PIONEER MOD.1080 INSTALLATO SU AUTO CROMA TG. ROMA 09601S	18	88	731.600	620.000	111.600		M	111.600
T O T A L E			8.231.600	6.340.340	1.891.260	0	M	1.891.260

ESERCIZIO FINANZIARIO 1990

PROSPETTO DELLE PLUSVALENZE/MINUSVALENZE DEI CESPITI RUBATI DELIBERA N° 206/90

S E D E C E N T R A L E

C E S P I T E			COSTO STORICO	FONDO AMMORTAMENTO	VALORE ECONOMICO	SOMMA REALIZZATA	P = PLUSVALENZA M = MINUSVALENZA	
DESCRIZIONE	GRUP.	ACQ.	1	2	3 = (1 - 2)	4	P/M	5=(3-4)
1) TROUSSE	18	87	5.045.125	2.650.830	2.394.295		M	2.394.295
2) APP. TELEFONICI N°2	3	86	212.400	139.500	72.900		M	72.900
3) SCRIVANIA N°4	17	88	944.000	288.000	656.000		M	656.000
4) CASSETTIERA N°2	17	88	1.522.200	464.400	1.057.800		M	1.057.800
5) POLTRONA N°3	17	88	1.115.100	340.200	774.900		M	774.900
6) BAROMETRO	18	87	184.119	115.484	68.635		M	68.635
7) VIDEOREGISTRATORE	17	83	4.702.300	3.706.050	996.250		M	996.250
8) VIDEOREGISTRATORE	17	83	1.504.500	1.185.750	318.750		M	318.750
9) APPAR.TELEFONICO	3	86	106.200	58.500	47.700		M	47.700
T O T A L E			15.335.944	8.948.714	6.387.230	0	M	6.387.230

ESERCIZIO FINANZIARIO 1990

PROSPETTO DELLE PLUSVALENZE/MINUSVALENZE DEI CESPITI FUORI USO DELIBERA N° 207/90

C A A V F I R E N Z E

C E S P I T E			COSTO STORICO	FONDO AMMORTAMENTO	VALORE ECONOMICO	SOMMA REALIZZATA	P = PLUSVALENZA M = MINUSVALENZA	
DESCRIZIONE	GRUP.	ACQ.	1	2	3 = (1 - 2)	4	P/M	5=(3-4)
1) SCALA	17	83	32.772	25.831	6.941		M	6.941
2) OROLOGIO	17	83	327.724	258.292	69.432		M	69.432
3) SEDIA DATTILO	17	83	118.635	93.503	25.132		M	25.132
4) POLTRONA ART.330	17	83	250.914	197.757	53.157		M	53.157
5) POLTRONA N°3	17	83	1.326.488	1.045.452	281.036		M	281.036
6) LETTO CON ACCESSORI	17	83	672.275	529.844	142.431		M	142.431
7) POLTRONA OPERATIVA	17	83	271.896	214.288	57.608		M	57.608
8) SEDIA CAMERA	17	83	54.640	43.066	11.574		M	11.574
9) POLTRONA LETTO	17	83	731.777	576.739	155.038		M	155.038
10) POLTRONA AVION	17	83	2.049.660	1.615.430	434.230		M	434.230
TOTALE PARZIALE			5.836.781	4.600.202	1.236.579	0	M	1.236.579
								SEGUE %

ESERCIZIO FINANZIARIO 1990

PROSPETTO DELLE PLUSVALENZE/MINUSVALENZE DEI CESPITI FUORI USO DELIBERA N° 207/90

C A A V F I R E N Z E

C E S P I T E			COSTO STORICO	FONDO AMMORTAMENTO	VALORE ECONOMICO	SOMMA REALIZZATA	P = PLUSVALENZA M = MINUSVALENZA	
DESCRIZIONE	GRUP.	ACQ.	1	2	3 = (1 - 2)	4	P/M	5=(3-4)
11) POLTRONA DRALON N°2	17	85	619.500	378.000	241.500		M	241.500
12) POLTRONA DRALON	17	85	94.164	57.456	36.708		M	36.708
13) POLTRONA GIREVOLE	17	87	250.914	102.068	148.846		M	148.846
14) POLTRONCINA OPER.	17	89	371.700	75.600	296.100		M	296.100
T O T A L E			7.173.059	5.213.326	1.959.733	0	M	1.959.733

ESERCIZIO FINANZIARIO 1990

PROSPETTO DELLE PLUSVALENZE/MINUSVALENZE DEI CESPITI FUORI USO DELIBERA N°208/90

N A V F O G G I A

C E S P I T E			COSTO STORICO	FONDO AMMORTAMENTO	VALORE ECONOMICO	SOMMA REALIZZATA	P = PLUSVALENZA M = MINUSVALENZA	
DESCRIZIONE	GRUP.	ACQ.	1	2	3 = (1 - 2)	4	P/M	5=(3-4)
1) BINOCOLO	17	83	128.077	100.944	27.133		M	27.133
2) OROLOGIO	17	83	327.721	258.292	69.429		M	69.429
3) CASS.PRONTO SOCCORSO	17	83	104.040	81.955	22.085		M	22.085
4) VENTILATORE	18	87	160.480	66.640	93.840		M	93.840
5) REFRIZER N°2	18	87	873.200	362.600	510.600		M	510.600
6) POLTRONA	17	83	442.161	348.486	93.675		M	93.675
7) MACCHINA DA SCRIVERE	17	83	636.020	501.270	134.750		M	134.750
8) POSACENERE N°3	17	83	98.322	77.493	20.829		M	20.829
9) SEDIA BANCO N°3	17	83	233.640	184.140	49.500		M	49.500
10) POLTRONA	17	85	1.024.830	625.320	399.510		M	399.510
T O T A L E			4.028.491	2.607.140	1.421.351		M	1.421.351
								SEGUE %

ESERCIZIO FINANZIARIO 1990

PROSPETTO DELLE PLUSVALENZE/MINUSVALENZE DEI CESPITI FUORI USO DELIBERA N°209/90

N A V S A L E R N O

C E S P I T E			COSTO STORICO	FONDO AMMORTAMENTO	VALORE ECONOMICO	SOMMA REALIZZATA	P = PLUSVALENZA M = MINUSVALENZA	
DESCRIZIONE	GRUP.	ACQ.	1	2	3 = (1 - 2)	4	P/M	5=(3-4)
1) POLTRONA ANTONOMASIA	17	83	442.163	348.487	93.676		M	93.676
2) TAVOLO DATTILO	17	83	180.204	142.026	38.178		M	38.178
3) POLTRONA N° 5	17	83	984.675	776.054	208.621		M	208.621
4) ARMADIO SPOGL.N°3	17	83	480.555	378.743	101.812		M	101.812
5) CESTINO N° 4	17	83	58.698	46.260	12.438		M	12.438
6) APPENDIABITO N° 2	17	83	149.480	117.808	31.672		M	31.672
7) POLTRONA N° 2	17	83	884.325	696.966	187.359		M	187.359
8) PORTASCIUGAMANO N°1	17	83	21.605	17.027	4.578		M	4.578
9) SEDIA N° 3	17	83	127.355	100.371	26.984		M	26.984
T O T A L E			3.329.060	2.623.742	705.318	0	M	705.318

ESERCIZIO FINANZIARIO 1990

PROSPETTO DELLE PLUSVALENZE/MINUSVALENZE DEI CESPITI RUBATI DELIBERA N° 204/90

C R A V A B A N O T E R M E

C E S P I T E			COSTO STORICO	FONDO AMMORTAMENTO	VALORE ECONOMICO	SOMMA REALIZZATA	P = PLUSVALENZA M = MINUSVALENZA	
DESCRIZIONE	GRUP.	ACQ.	1	2	3 = (1 - 2)	4	P/M	5=(3-4)
1) SONDA TEMPERATURA	18	86	774.080	400.160	373.920		M	373.920
T O T A L E			774.080	400.160	373.920	0	M	373.920

ESERCIZIO FINANZIARIO 1990

PROSPETTO DELLE PLUSVALENZE/MINUSVALENZE DEI CESPITI PERMUTATI

O R G A N I A Z I E N D A L I

C E S P I T E			COSTO STORICO	FONDO AMMORTAMENTO	VALORE ECONOMICO	SOMMA REALIZZATA	P = PLUSVALENZA M = MINUSVALENZA	
DESCRIZIONE	GRUP.	ACQ.	1	2	3 = (1 - 2)	4	P/M	5=(3-4)
1) FIAT CROMA 2000 I.E. COMPLETA ACCESSORI TG. RM. 04130 S	12	88	25.842.000	12.683.750	13.158.250	13.090.000	M	68.250
2) FIAT CROMA 2000 I.E. COMPLETA ACCESSORI TG. RM. 04131 S	12	88	25.842.000	12.683.750	13.158.250	13.090.000	M	68.250
3) FIAT CROMA 2000 I.E. COMPLETA ACCESSORI TG. RM. 09602 S	12	88	25.842.000	12.683.750	13.158.250	13.090.000	M	68.250
4) FIAT CROMA 2000 I.E. COMPLETA ACCESSORI TG. RM. 13425 S	12	88	25.842.000	12.683.750	13.158.250	13.090.000	M	68.250
5) FIAT CROMA 2000 I.E. COMPLETA ACCESSORI TG. RM. 13448 S	12	88	25.842.000	12.683.750	13.158.250	13.090.000	M	68.250
T O T A L E			129.210.000	63.418.750	65.791.250	65.450.000	M	341.250

ESERCIZIO FINANZIARIO 1990

PROSPETTO DELLE PLUSVALENZE/MINUSVALENZE DEI CESPITI VENDUTI

C E D C I A M P I N O

C E S P I T E			COSTO STORICO	FONDO AMMORTAMENTO	VALORE ECONOMICO	SOMMA REALIZZATA	P = PLUSVALENZA M = MINUSVALENZA	
DESCRIZIONE	GRUP.	ACQ.	1	2	3 = (1 - 2)	4	P/M	5=(3-4)
1) CONTRATTO 623/87 I.B.M. AEROPORTO CIAMPINO	-	-	0	0	0	3.015.460	P	3.015.460
T O T A L E			0	0	0	3.015.460	P	3.015.460
TOTALE GENERALE			177.131.549	96.350.418	80.781.131	68.465.460	M	12.315.671