ATTI PARLAMENTARI

XIII LEGISLATURA

CAMERA DEI DEPUTATI

Doc. XIII
n. 3-*ter*

RELAZIONE

SULLO STATO DELLA PUBBLICA AMMINISTRAZIONE

(ANNO 1997)

(Articolo 30 della legge 28 ottobre 1970, n. 775
e articolo 16 della legge 29 marzo 1983, n. 93)

predisposta dal Presidente del Consiglio dei ministri

(D'ALEMA)

e dal Ministro per la funzione pubblica

(PIAZZA)

Trasmessa alla Presidenza il 28 gennaio 1999

dal Ministro per la funzione pubblica

(PIAZZA)

(Allegata, ai sensi dell'articolo 16 della legge 29 marzo 1983, n. 93,
alla Relazione previsionale e programmatica per l'anno 1999)

TIPOGRAFIA DEL SENATO

PAGINA BIANCA

NOTA METODOLOGICA

1. **La metodologia delle ricerche contenute nel testo risponde a criteri di rilevazione omogenei, per tutte le partizioni e le sezioni in cui si articola.**

Lo "*stato*" della P.A. è rilevato attraverso la costruzione di alcuni indicatori che intendono evidenziare anche i risultati ottenuti con l'introduzione delle modifiche apportate nell'ordinamento dalle riforme varate lo scorso anno, non solo riferiti alla P.A. ma anche ai cittadini, introducendo, in alcuni punti sperimentalmente, elementi di analisi costi/benefici delle innovazioni, che tengano conto anche dei dati di "*pressione/domanda*" che le amministrazioni sono in grado di registrare. I dati rilevati tendono ad evidenziare se la "*risposta*" delle amministrazioni alle innovazioni normative introdotte e alla domanda registrata è parziale o se emerge una capacità propositiva e innovativa ulteriore.

2. **I Capitoli del testo contengono indicazioni relative a:**
   a) ***Normazione:*** **lo stato della normativa elaborata da ciascuna P.A. non solo dal punto di vista quantitativo, ma anche sotto il profilo qualitativo, per rilevare l'adozione di standard o di ausili informatici per l'attività legislativa e regolamentare.**
   b) ***Funzioni*****: le proposte delle amministrazioni e le altre modifiche intervenute nel corso dell'anno per lo svolgimento di nuove funzioni.**
   c) ***Strutture*****: il disegno di razionalizzazione per il riordino dei ministeri; la riforma degli enti pubblici, il problema degli enti di ricerca; il modello organizzativo prevalente; l'organizzazione degli uffici di staff; le dimensioni e la collocazione degli uffici di statistica, degli uffici di organizzazione, degli uffici studi.**
   d) ***Procedure*****: le misure adottate per la semplificazione dei procedimenti contenuti nella legge n.59/97; i patti territoriali e i contratti d'area; le misure organizzative per lo snellimento delle procedure d'ufficio; l'elaborazione di proposte formalizzate per le modifiche normative ai procedimenti, l'analisi costi/benefici condotta sui procedimenti di semplificazione; il livello del contenzioso per classi come indicatore dello stato dei procedimenti; l'impatto dell'autocertificazione sulla P.A. e sui cittadini; etc.**
   e) ***Informatizzazione, sperimentazioni, carte dei servizi*****: il numero di collegamenti in rete; il numero di P.C. per dipendenti; la possibilità di accesso alle banche dati esterne; l'impatto della firma digitale; il numero di archivi automatizzati; le**

innovazioni più interessanti negli enti pubblici, negli enti di ricerca, nelle amministrazioni centrali.

f) ***Personale:*** **stato dei dipendenti per numero, sesso, tipologia del rapporto di lavoro; assunzioni; concorsi indetti e tempi di espletamento; stato della dirigenza per età, laurea, sesso, etc.; accesso, concorsi e tempi di espletamento; adozione di standard per le procedure concorsuali; lo stato dei dipendenti con elevata professionalità e specializzazione; retribuzioni; etc.**

g) ***Contrattazione*****: la contrattazione nazionale e decentrata; le materie degli accordi decentrati; i conflitti sindacali; l'impatto delle nuove procedure di contrattazione stabilite dalla legge.**

Per tutti i Capitoli in cui si articola la Relazione si tende ad evidenziare lo "stato" della P.A., prendendo in considerazione la *"pressione"* e la *"risposta"*.

In allegato è pubblicata la "Relazione sullo stato della formazione" nel 1997, curato dalla S.S.P.A.

Contributi

Alla elaborazione della Relazione per l'anno 1997 hanno contribuito:

Marcella Grana, responsabile del progetto, coordinatrice del lavoro di compilazione e di redazione.

Per i capitoli VI e VII **Luigi Capogna.**

Per i capitoli IV e V **Luciana Pica e Umberto Duron**

I restanti capitoli sono stati redatti da **Marcella Grana**

La progettazione delle Tabelle e della raccolta dei dati, l'elaborazione statistica, il progetto grafico, la parte tecnica e organizzativa, la costruzione delle Tavole, la pubblicazione è stata curata da **Andrea Guidicini.**

La compilazione e il controllo delle singole schede pubblicate è stata affidata a Luciana Pica e Umberto Duron.

Hanno fornito elementi:

L'Ufficio Procedimenti ed Efficienza Amministrativa, L'Ufficio per l'Organizzazione della P.A., L'Ufficio Relazioni Sindacali del Dipartimento della Funzione Pubblica.

INDICE

CAPITOLO I

L'attività normativa del Governo

1. I dati complessivi ..... *Pag.* 11
   - *1.1* I disegni di legge di iniziativa governativa ..... » 11
   - *1.2* I decreti-legge ..... » 12
   - *1.3* I decreti legislativi ..... » 13
   - *1.4* La qualità della normazione ..... » 13
   - *1.5* Il controllo sulle leggi regionali ..... » 15
   - *1.6* Il confronto con gli ordinamenti europei ..... » 17
   - *1.7* Le dimensioni del problema ..... » 17

2. I dati analitici ..... » 19
   - *2.1* Le circolari e le direttive ..... » 19
   - *2.2* L'indagine sulle tecniche di redazione dei testi normativi ..... » 23
   - *2.3* La fase istruttoria dei provvedimenti normativi ... » 25

3. Gli interventi del Governo ..... » 33

CAPITOLO II

Le funzioni

1. I dati generali ..... *Pag.* 35
   - *1.1* Il conferimento di funzioni e compiti alle regioni e agli enti locali ..... » 35

2. I /dati analitici ..... » 40
   - *2.1* Le proposte delle Amministrazioni ..... » 40
   - *2.2* Gli interventi sostitutivi del Governo ..... » 42

CAPITOLO III

Le strutture

1. I dati generali ..... *Pag.* 43

1.1 La ristrutturazione dei Ministeri ..... » 43

1.2 Il riordino degli enti ..... » 53

1.3 Le linee di riordino del sistema nazionale della ricerca scientifica e tecnologica ..... » 54

2. I dati analitici ..... » 70

2.1 Gli schemi e le proposte di riordino ..... » 70

2.2 Gli uffici di diretta collaborazione con l'organo politico-amministrativo nei Ministeri ..... » 72

2.3 Gli uffici di studio e ricerca, gli uffici di statistica, gli uffici di organizzazione ..... » 74

2.4 Le strutture per il contenzioso inerente i rapporti di lavoro e per l'attività contrattuale dell'amministrazione ..... » 79

CAPITOLO IV

Le procedure

1. I dati generali ..... *Pag.* 83

1.1 I regolamenti di semplificazione ..... » 83

1.2 La certificazione antimafia ..... » 86

1.3 L'autocertificazione ..... » 87

1.4 Lo sportello unico per le imprese ..... » 90

2. I dati analitici ..... » 93

2.1 I patti territoriali ..... » 93

2.2 Le proposte di modifica delle procedure ..... » 94

2.3 Le istanze al Difensore Civico ..... » 96

2.4 Le violazioni della legge n. 241 del 1990 ..... » 97

2.5 I ricorsi ..... » 108

2.6 La riorganizzazione del lavoro di ufficio ..... » 113

2.7 Le procedure di attuazione delle norme sulla sicurezza e salute dei lavoratori ..... » 113

CAPITOLO V

L'informatizzazione, le sperimentazioni e le carte dei servizi

1. L'informatizzazione - I dati generali ..... *Pag.* 121

1.1 La carta d'identità elettronica ..... » 121

1.2 La firma digitale ..... » 121

1.3 Il protocollo informatico ..... » 123

2. L'informatizzazione - I dati analitici ..... » 124

2.1 I collegamenti in rete, i siti *internet* e la posta elettronica ..... » 124

3. Le carte dei servizi ..... » 137

4. Le sperimentazioni ..... » 139

CAPITOLO VI

Il personale

1. I dati generali ..... *Pag.* 145

1.1 La consistenza del Personale della pubblica Amministrazione ..... » 145

1.2 Gli iscritti e gli avviati a selezione presso le Pubbliche Amministrazioni ..... » 197

1.3 Le dotazioni organiche ..... » 207

1.4 La mobilità ..... » 233

1.5 La retribuzione dei dipendenti pubblici ..... » 239

1.6 I concorsi ..... » 243

2. I dati analitici ..... » 249

2.1 Il rapporto di lavoro a tempo parziale ..... » 249

2.2 La dirigenza ..... » 256

2.3 Le professionalità tecniche particolari ..... » 269

2.4 Pari opportunità ..... » 274

CAPITOLO VII

Accordi sindacali, conflitti di lavoro, procedimenti disciplinari

1. I dati generali ..... *Pag.* 281

1.1 La contrattazione collettiva ..... » 281

2. I dati analitici ..... » 284

2.1 La contrattazione decentrata ..... » 284

2.2 I conflitti di lavoro ..... » 289

2.3 I procedimenti disciplinari ..... » 295

ALLEGATI

– La relazione sullo stato della formazione nel 1997 della S.S.P.A.

Capitolo I

La S.S.P.A. ..... *Pag.* 303

Capitolo II

La formazione nelle amministrazioni centrali dello Stato . » 373

– La rilevazione dei distacchi e dei permessi sindacali retribuiti, delle aspettative e dei permessi sindacali non retribuiti e delle aspettative e permessi per funzioni pubbliche (ai sensi dell'articolo 54, commi 4 e 6, del decreto legislativo 3 febbraio 1993, n. 29) ..... » 389

Relazione al Parlamento sullo stato della Pubblica Amministrazione 1997

PAGINA BIANCA

CAPITOLO I

L'ATTIVITA' NORMATIVA DEL GOVERNO

L'impegno del Governo per il miglioramento della qualità della normazione e per il contenimento del ricorso allo strumento legislativo ha fatto registrare risultati positivi. Rispetto al 1996, si è rilevata una accentuata diminuzione del numero di iniziative legislative assunte, una netta contrazione del ricorso alla decretazione d'urgenza e del numero complessivo di articoli di cui si compongono i testi normativi, una diminuzione consistente dei ricorsi per incostituzionalità.

1) I DATI COMPLESSIVI

1.1) I disegni di legge di iniziativa governativa

Il numero dei disegni di legge presentati dal governo è sceso nel 1997 del 60% circa, passando da un numero complessivo di disegni di legge pari a 628 nel 1996 a 257 nell'anno di riferimento. Diminuisce anche la lunghezza delle disposizioni e il numero di colonne complessivamente occupate sulla Gazzetta Ufficiale

DISEGNI DI LEGGE

ANNO	*1996*	*1997*
TOTALE NUMERO	628	257

Tab. 1 Numero di disegni di legge di iniziativa governativa nel biennio 1996-97

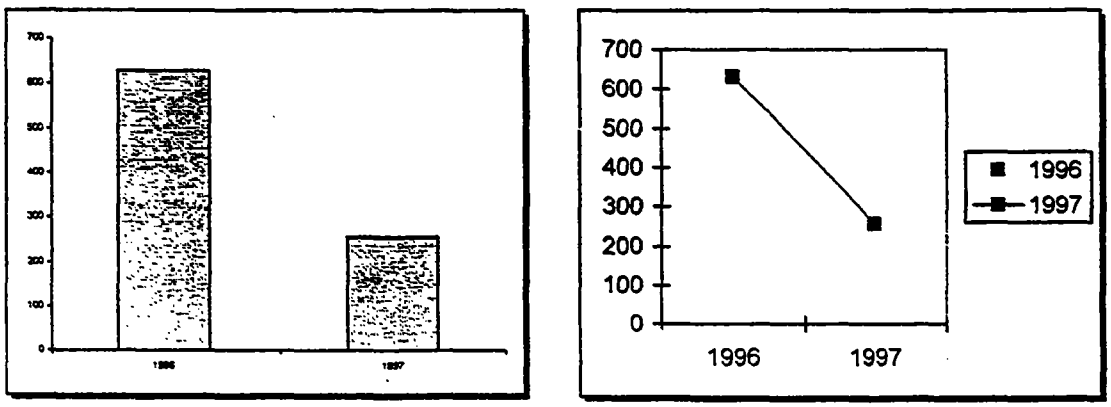

Tab. 2 Il ricorso allo strumento legislativo da parte del governo nel biennio 1996-97

1.2) I decreti legge

Il numero dei decreti legge ha registrato un decremento decisamente marcato.

E' diminuita non soltanto la produzione numerica dei provvedimenti ma anche il numero degli articoli contenuti in essi. Quanto al tipo di provvedimento, si è trattato prevalentemente di decreti contenenti proroghe di termini o disposizioni urgenti per le zone colpite da calamità naturali. Sul problema del ricorso improprio alla decretazione d'urgenza e sul rispetto dei limiti entro i quali contenere la potestà assegnata al Governo dal'art.77 della Costituzione ha influito, come è noto, la decisione della Corte Costituzionale 24 ottobre 1996, n. 360. Il Governo ha comunque correttamente seguito le indicazioni contenute nella sentenza e ha mantenuto la decretazione d'urgenza in margini molto ristretti.

Il confronto tra i dati del 1996 e del 1997 dà conto dell'accentuata diminuzione registrata, indicata graficamente nella Tab.4.

DECRETI LEGGE

ANNO	*1996*	*1997*
TOTALE NUMERO	361	45 (32 conv.)

Tab. 3 Numero di decreti legge nel biennio 1996-97

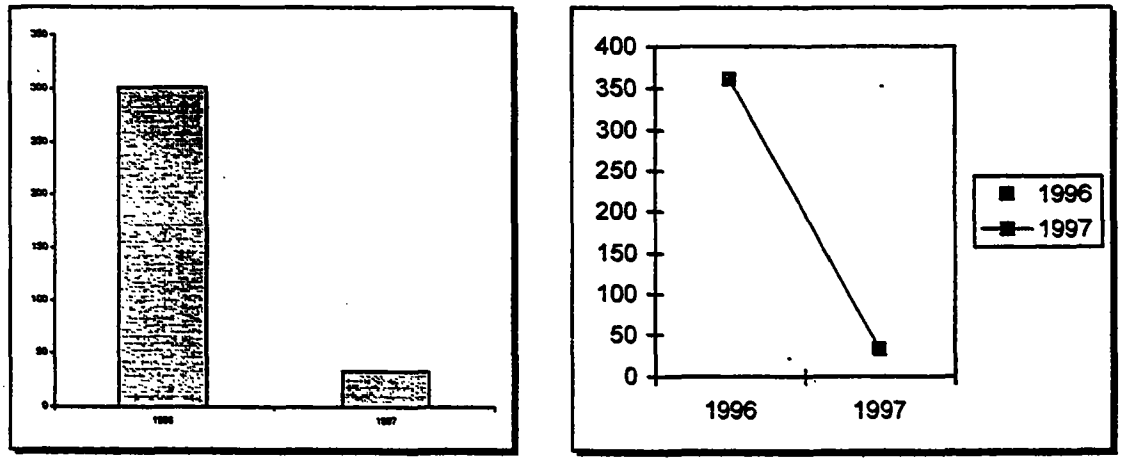

Tab.4 Andamento delle decretazione d'urgenza nel biennio 1996-97

1.3) I decreti legislativi

Il numero dei decreti legislativi emanati nel corso del 1997 è pari complessivamente a 89 atti. I dati disaggregati indicano che il numero dei decreti legislativi attuativi di leggi di delega è pari a 53, quello dei decreti attuativi di direttive comunitarie è di 28, mentre quello dei decreti di attuazione degli statuti delle Regioni a statuto speciale è pari a 8. La Tab. 5 indica la ripartizione sul totale dei provvedimenti.

DECRETI LEGISLATIVI

Decreti attuativi di deleghe	*Decreti attuativi di direttive comunitarie*	*Decreti attuativi di statuti speciali*
53	28	8



Tab. 5 Ripartizione dei decreti legislativi per tipologia

1.4) La qualità della normazione

Un indice di miglioramento della qualità della legislazione è dato dalla diminuzione della conflittualità dinanzi alla Corte Costituzionale. I dati rilevano, complessivamente, una netta contrazione del numero di ordinanze e ricorsi avverso leggi emanate nel 1997 rispetto a quelle emanate nell'anno precedente.

Dall'analisi dei dati disaggregati emerge peraltro un aumento dei ricorsi per conflitti di attribuzione.

ORDINANZE

ANNO	*1996*	*1997*
TOTALE NUMERO	604	153

Tab.6 Ordinanze di rimessione alla Corte Costituzionale avverso leggi emanate nel biennio 1996-97.

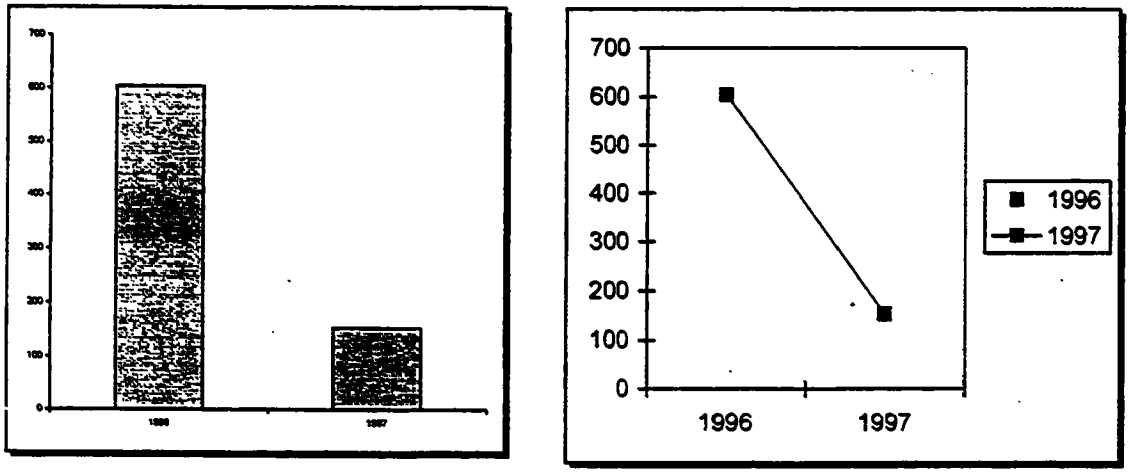

Tab. 7 Andamento del numero di ordinanze per leggi emanate nel biennio 1996-97

RICORSI

ANNO	1996	1997
TOTALE NUMERO	55	42

Tab. 8 Ricorsi in via principale promossi dal Presidente del Consiglio dei Ministri e dalle Regioni avverso leggi emanate nel biennio 1996-97

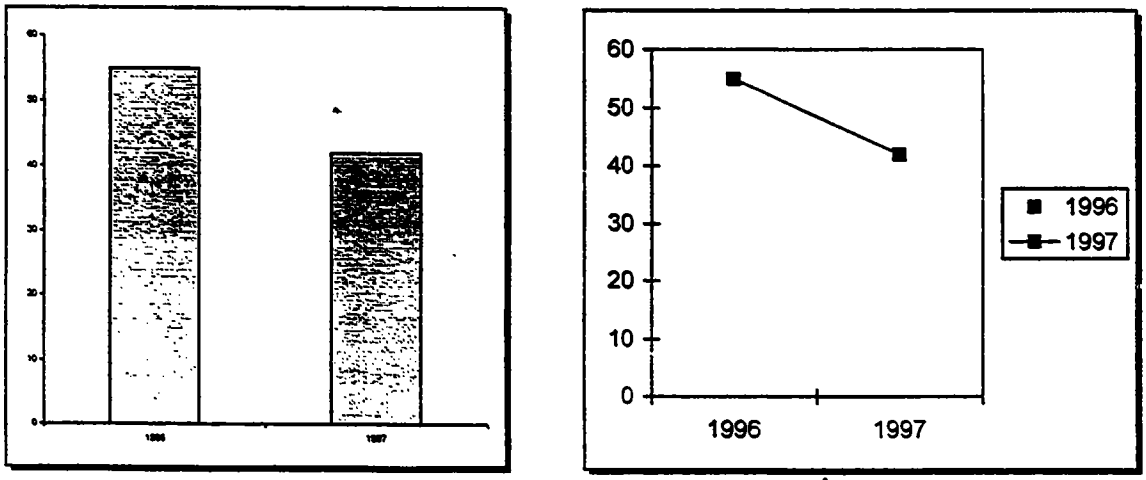

Tab.9 Andamento del numero dei ricorsi per leggi emanate nel biennio 1996-97

CONFLITTI

ANNO	*1996*	*1997*
TOTALE NUMERO	34	42

Tab.10 Numero di conflitti di attribuzione sollevati avverso leggi emanate nel biennio 1996-97

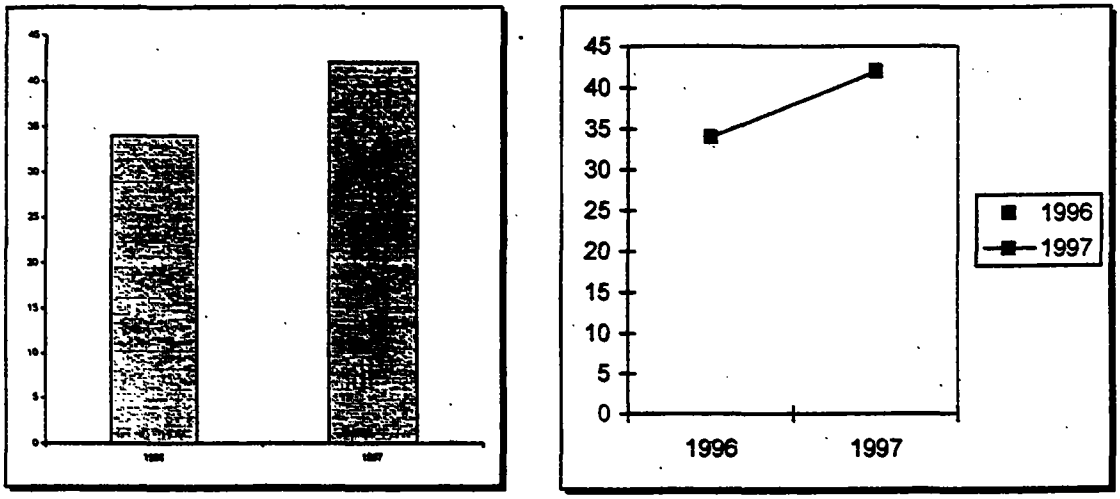

Tab. 11 Andamento dei conflitti di attribuzione avverso leggi emanate nel biennio 1996-97

1.5) Il controllo sulle leggi regionali

Gli atti normativi regionali non seguono lo stesso andamento discendente degli atti emanati dal governo centrale. Il numero di leggi regionali è lievemente diminuito rispetto al 1996, ma rappresenta ancora una quota considerevole della produzione normativa complessiva del paese. I dati rilevati si riferiscono alle leggi regionali esaminate nel corso dell'anno dal Dipartimento per gli affari regionali della Presidenza del Consiglio dei Ministri. In totale, il numero di leggi esaminate nel 1997 è pari a 1.148. Sono state esaminate 107 leggi in meno rispetto all'anno precedente. Le tabelle seguenti indicano il complesso delle leggi per gli anni 1996 e 1997, con la suddivisione del dato relativo alle leggi emanate dalle regioni a statuto ordinario rispetto a quello delle regioni a statuto speciale. L'attività di controllo del Dipartimento per gli affari regionali ha fatto registrare una percentuale del 73,2% di atti approvati senza osservazioni.

LEGGI REGIONALI

ANNO	*1996*	*1997*
TOTALE NUMERO	1255	1148

Tab.12 Numero complessivo delle leggi regionali nel biennio 1996-97

Regioni a statuto ordinario	Regioni a statuto speciale
939	209

Tab. 13 Numero leggi regionali per le regioni a statuto ordinario e per le regioni a statuto speciale nell'anno 1997

I dati disaggregati per regione a statuto ordinario riportati nella stessa tabella 14, indicano tra le regioni più attive nella produzione normativa l'Abruzzo, la Toscana e le Marche.

Se si escludono queste regioni, la produzione oscilla invece dalle 17 leggi della regione Calabria, alle 63 del Piemonte e della Lombardia.

La Tabella 14 indica il numero complessivo per ogni regione delle leggi approvate senza osservazioni.

I dati relativi agli interventi normativi regionali nei diversi settori di competenza fanno rilevare una netta preminenza degli atti che attengono alla programmazione regionale, mentre molto contenuta appare l'area relativa all'ordinamento regionale, ai musei e biblioteche (Tabb. 15 e 15 bis).

1.6) Il confronto con gli ordinamenti europei

Se i dati complessivi dell'attività normativa del Governo nel corso dell'anno registrano l'accentuata contrazione del numero di leggi di iniziativa governativa emanate, le dimensioni del problema dell'eccesso di regolazione vigente nel nostro ordinamento rimangono allarmanti. Il confronto con i dati di altri paesi europei, in particolare quelli di Francia, Germania e Regno Unito, evidenzia lo scarto, in termini di carico legislativo, che ancora ci separa dagli altri ordinamenti, come è indicato nella Tabella 16.

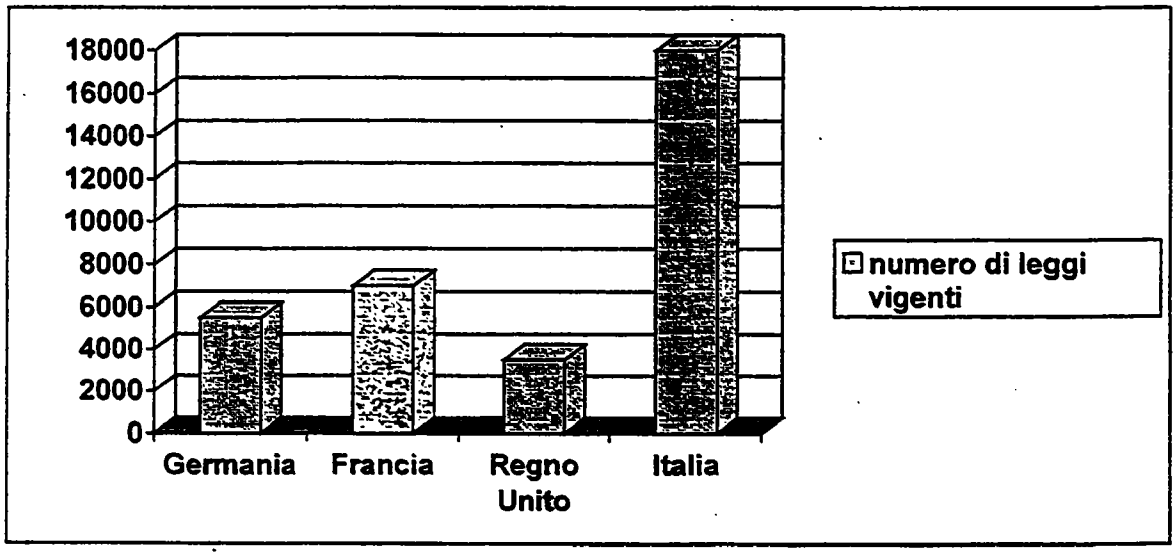

Tab.16 Il peso della produzione legislativa nei maggiori paesi d'Europa

1.7) Le dimensioni del problema

I dati ufficiali relativi all'anno di riferimento indicano che le leggi vigenti in Italia sono circa 13.000 (10.845 leggi, 30 regi decreti legislativi, 944 regi decreti legge, 307 decreti legislativi luogotenenziali, 348 decreti del Capo provvisorio dello Stato, 659 decreti legislativi), cui si aggiungono 5.267 atti di natura normativa incerta. Le leggi regionali, infine, sono circa 20.000. Nel complesso, dunque, in Italia vi sono circa 38.000 leggi vigenti (18.000 di ambito nazionale).

Il "peso" della legislazione, pur essendo cresciuto in tutti i paesi industrializzati, rappresenta dunque un problema particolarmente rilevante per l'Italia.

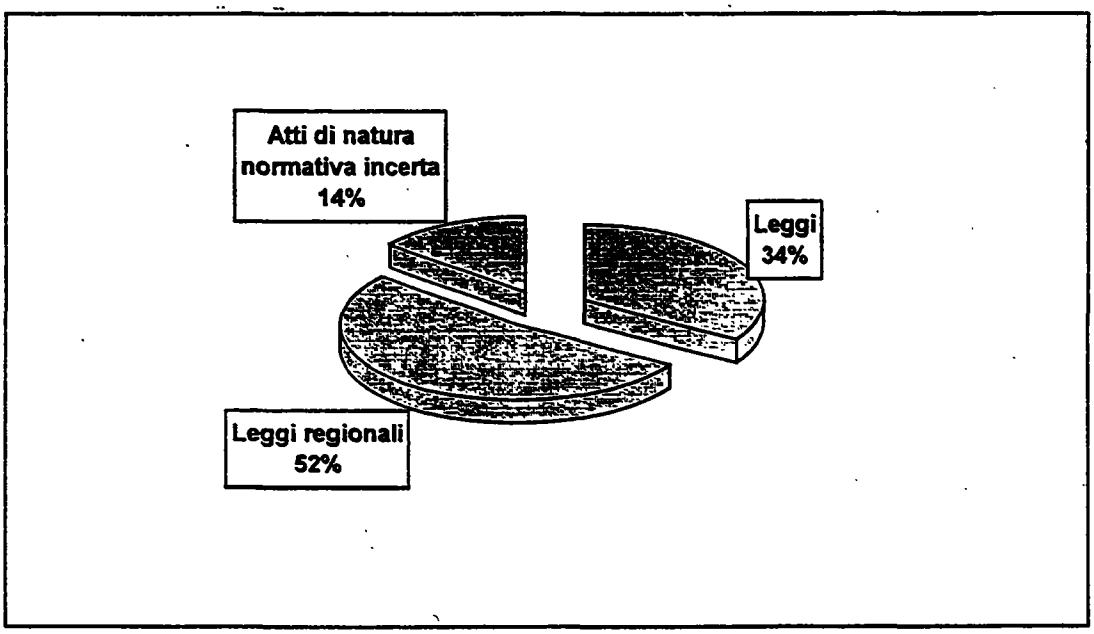

Tab. 17 Ripartizione percentuale del "peso" normativo per tipo di leggi

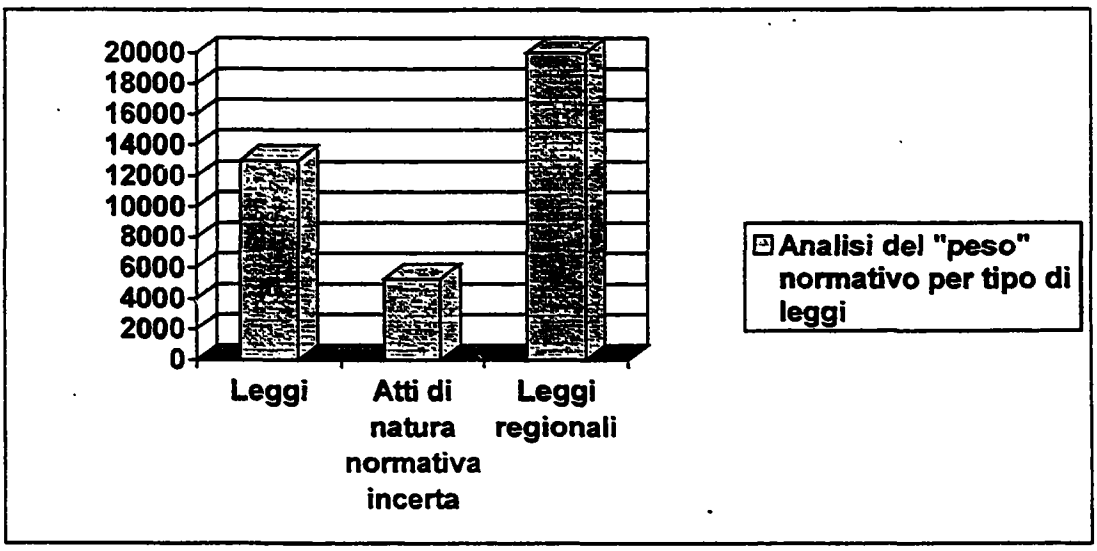

Tab. 18 Analisi del "peso" normativo per tipo di leggi

2) I DATI ANALITICI

2.1) Le circolari e le direttive

E' stato rilevato, per ciascun Ministero, come nella precedente Relazione, il numero di circolari e il numero di direttive emanate, nell'anno di riferimento, distinti per macroaree di riferimento (Tab. 23).

Rispetto all'anno precedente, la rilevazione riporta il dato disaggregato relativo ai due tipi di provvedimenti, mentre la rilevazione dello scorso anno non distingueva le due categorie. Se si considerano unitamente i dati, al fine della comparazione numerica, con quelli dell'anno precedente, si registra un lieve aumento del numero di provvedimenti che passano da 3.046 del 1996 a 3.314 nel corso del 1997 (pari a poco meno del 10%). Sia il Ministero dell'Interno che quello delle Finanze hanno comunque fatto registrare una diminuzione nel numero complessivo di atti emanati per le materie di competenza istituzionale, particolarmente elevato nell'anno precedente (rispettivamente 472 e 333 atti). Si registra invece un netto aumento delle circolari e direttive emanate dal Ministero dei Trasporti in questo settore (528 circolari e 37 direttive, rispetto a 94 atti dell'anno precedente). Quanto alla ripartizione per gli altri ambiti di intervento, aumentano percentualmente, rispetto all'anno scorso, il numero di circolari e direttive che attengono complessivamente alla gestione del personale (561 circolari e 100 direttive nel 1997, 545 atti nel 1996). Si segnala, da questo punto di vista, particolarmente attivo il Ministero dell'Interno, che ha emanato 258 circolari e 52 direttive (nel 1996 erano stati emanati complessivamente 194 atti). Non ci sono variazioni significative nel numero complessivo di provvedimenti emanati in materia di organizzazione e in materia di contabilità e gestione finanziaria.

CIRCOLARI E DIRETTIVE

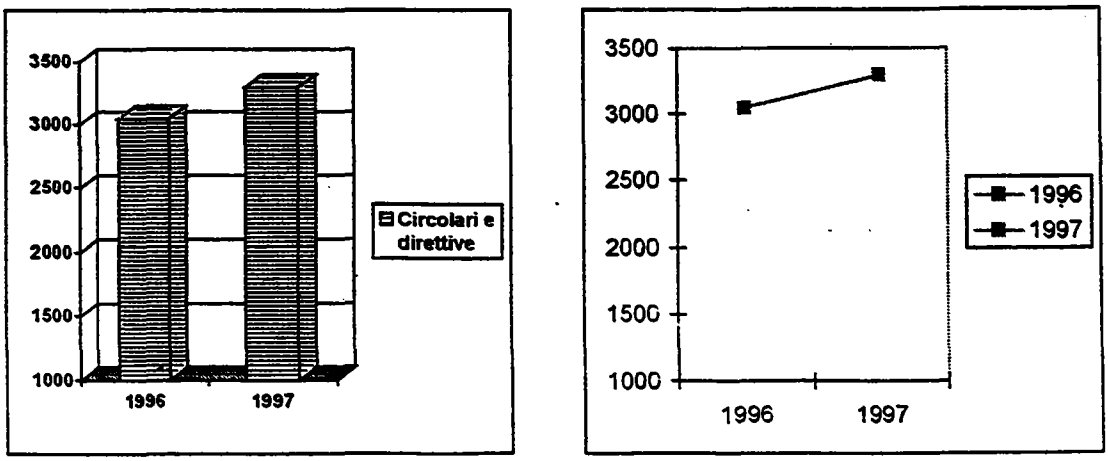

Tab. 19 Andamento del numero di circolari e direttive nel biennio 1996-97

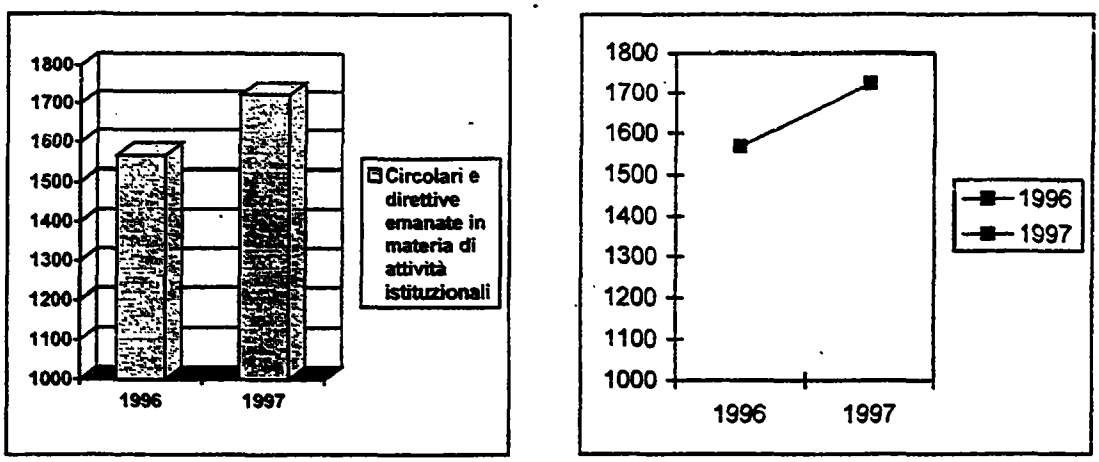

Tab. 20 Andamento del numero di circolari e direttive per attività istituzionali nel biennio 1996-97

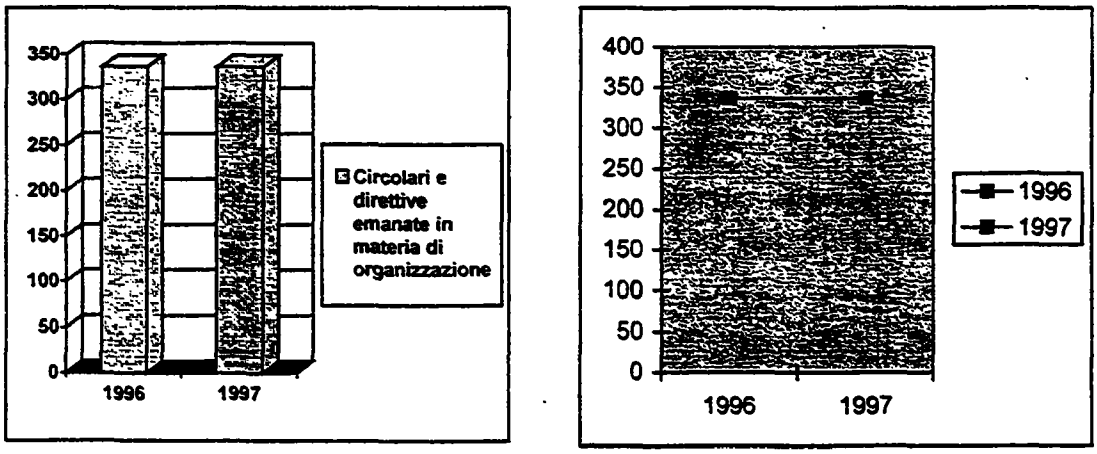

Tab. 21 Andamento del numero di circolari e direttive in materia di organizzazione nel biennio 1996-97

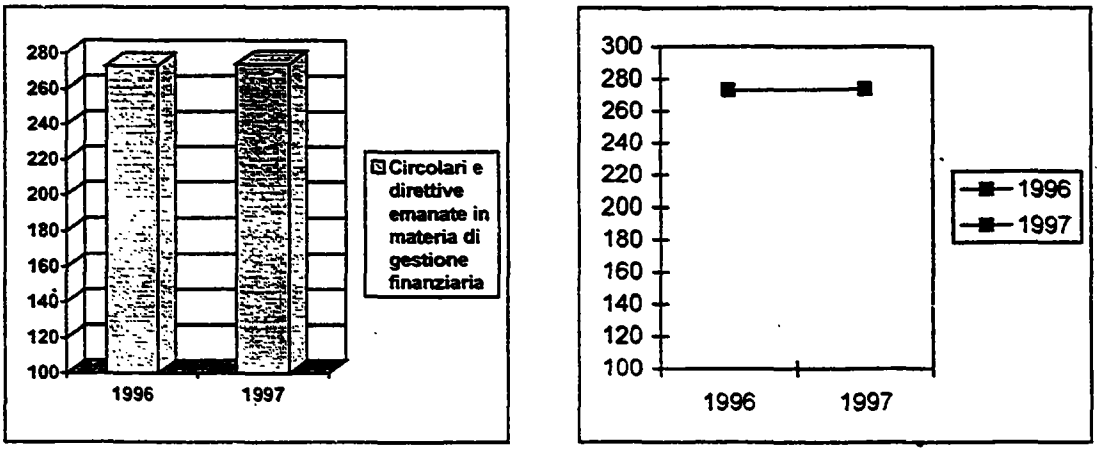

Tab. 22 Andamento delle circolari e direttive in materia di gestione finanziaria nel biennio 1996-97

COMPARTO MINISTERI

NORMATIVA

CIRCOLARI E DIRETTIVE

Tabella 23

Dati al 31/12/1997

AMMINISTRAZIONI	NUMERO CIRCOLARI						NUMERO DIRETTIVE					
	Attività istituzionale	Personale	Organizzazione	Gestione finanziaria, contabilità	Altro	Totale circolari	Attività istituzionale	Personale	Organizzazione	Gestione finanziaria, contabilità	Altro	Totale direttive
Presidenza del Consiglio dei Ministri	31	3	2	14	1	51	9	n.r.	n.r.	n.r.	n.r.	9
Ministero degli Affari Esteri	2	4	4	3	n.r.	13	n.r.	n.r.	n.r.	n.r.	n.r.	0
Ministero dell'Ambiente	7	2	1	7	n.r.	17	1	n.r.	n.r.	n.r.	n.r.	1
Ministero dei Beni Culturali	28	11	58	31	9	137	n.r.	n.r.	n.r.	n.r.	n.r.	0
Ministero del Commercio con l'Estero	9	n.r.	n.r.	n.r.	n.r.	9	5	2	8	n.r.	n.r.	15
Ministero delle Comunicazioni	2	n.r.	2	n.r.	n.r.	4	n.r.	n.r.	n.r.	n.r.	n.r.	0
Ministero delle Politiche Agricole	49	55	10	22	90	226	1	n.r.	n.r.	n.r.	n.r.	1
Ministero della Difesa	41	15	n.r.	3	1	60	n.r.	5	n.r.	n.r.	n.r.	5
Ministero delle Finanze	154	10	10	10	20	204	167	2	7	4	5	185
Ministero di Grazia e Giustizia	73	53	19	41	18	204	28	35	35	15	73	186
Ministero dell'Industria Commercio e Artigianato	14	1	n.r.	n.r.	1	16	1	n.r.	1	n.r.	n.r.	2
Ministero dell'Interno	17	258	28	91	4	398	9	52	4	24	n.r.	89
Ministero dei Lavori Pubblici	37	12	50	1	12	112	16	n.r.	n.r.	n.r.	2	18
Ministero del Lavoro e Previdenza Sociale	94	43	11	15	16	179	36	1	5	4	2	48
Ministero della Pubblica Istruzione	103	48	10	16	6	183	13	n.r.	n.r.	n.r.	n.r.	13
Ministero della Sanità	6	n.r.	n.r.	n.r.	1	7	11	n.r.	n.r.	n.r.	n.r.	11
Ministero del Tesoro, Bilancio e Progr. Economica	113	15	9	37	39	213	1	3	1	n.r.	1	6
Ministero dei Trasporti	528	28	n.r.	5	1	562	37	n.r.	n.r.	n.r.	n.r.	37
Ministero dell' Università e Ricerca Scientifica	67	5	n.r.	n.r.	n.r.	72	21	n.r.	n.r.	n.r.	n.r.	21
TOTALE	1375	563	214	296	219	2667	356	100	61	47	83	647

Elaborazione: Dipartimento della Funzione Pubblica

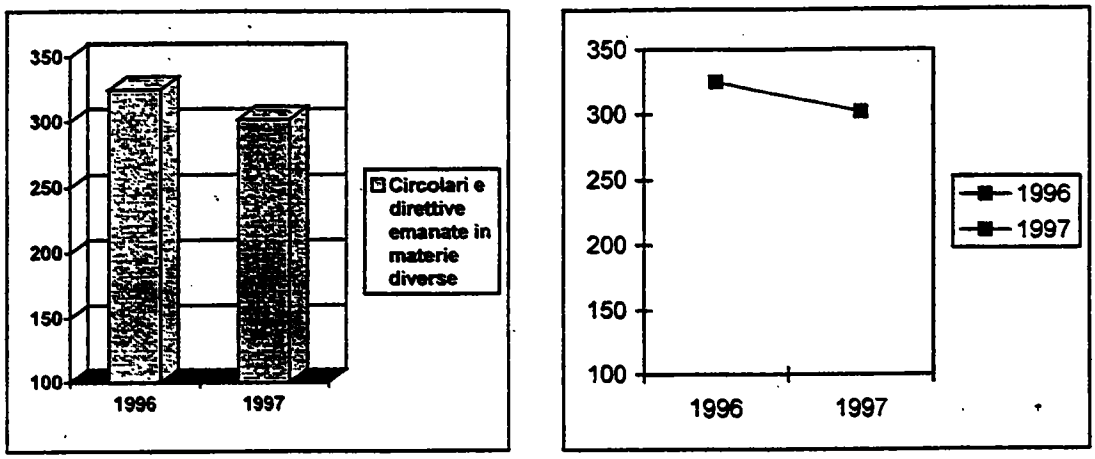

Tab. 24 Andamento delle circolari e direttive emanate in materie diverse nel biennio 1996-97

2.2) L'indagine sulle tecniche di redazione dei testi normativi.

Le tecniche in grado di razionalizzare la produzione normativa e contenere l'inflazione regolativa in margini ristretti si stanno progressivamente affinando e sono usate abitualmente in molti paesi, mentre in Italia, malgrado i problemi di ipertrofia normativa che hanno caratterizzato fino ad un recente passato il nostro sistema, soltanto da qualche anno si comincia ad utilizzarle.

La valutazione della qualità, dal punto di vista giuridico della normazione, implica un lavoro di redazione del testo che si avvale in primo luogo delle tecniche informatiche (preambolo impostato, norme introduttive, etc.). Nella Tabella 25 si riportano i dati dell'indagine che è stata condotta presso i Ministeri per rilevare il grado di diffusione di tecniche di redazione basate su schemi uniformi e standardizzati per la stesura dei testi normativi da parte degli Uffici competenti.

Dall'indagine condotta emerge che circa un terzo delle amministrazioni interessate non adotta nessuno schema predefinito per la redazione degli articolati normativi, mentre la metà si avvale dell'esperienza e della professionalità dei funzionari: soltanto tre Ministeri si avvolgono di schemi informatici di redazione.

Nella Tabella si rileva anche la mancata utilizzazione degli strumenti informatici per il controllo della correttezza giuridica dei termini e del linguaggio utilizzato, compito in parte affidato ad un funzionario incaricato di svolgere continuativamente l'attività, in parte affidato a chi, di volta in volta, viene attivato per questa funzione.

Le informazioni che attengono invece all'uso di banche dati giuridiche per le ricerche giurisprudenziali e normative evidenziano una alta percentuale di amministrazioni che utilizzano i collegamenti e gli strumenti informatici di ricerca, senza abbandonare tuttavia i metodi tradizionali di reperimento delle informazioni attraverso documenti cartacei. I dati riportati nell'ultima parte della Tabella 25 possono essere confrontati con quelli che emergono dall'indagine svolta dal C.N.R. sui collegamenti informatici attivati negli Uffici Legislativi delle regioni (Tab. 26).

COMPARTO MINISTERI

NORMATIVA

TECNICA NORMATIVA

Tabella 25

Dati al 31/12/1997

AMMINISTRAZIONI	USO DI SCHEMI NORMATIVI PREDEFINITI PER LA REDAZIONE DEI TESTI			CONTROLLO DEI TERMINI E DEL LINGUAGGIO NORMATIVO			COLLEGAMENTO O USO DI BANCHE DATI GIURIDICHE		
	Schemi informatici	Schemi predisposti dai funzionari	Nessuno schema	Strumenti informatici ad hoc	Controllo affidato a funzionario incaricato	Compito diffuso	Utilizzazione di collegamento a "italgiure" o "easy-find", "giuritel", etc	Utilizzazione C:D - ROM	Ricerche giuridiche non informatiche
Presidenza del Consiglio dei Ministri	n.r.	X	n.r.	n.r.	X	n.r.	X	X	X
Ministero degli Affari Esteri	n.r.	n.r.	n.r.	n.r.	n.r.	X	n.r.	n.r.	X
Ministero dell'Ambiente	n.r.	n.r.	n.r.	n.r.	n.r.	n.r.	n.r.	n.r.	n.r.
Ministero dei Beni Culturali	X	X	n.r.	n.r.	n.r.	X	X	X	X
Ministero del Commercio con l'Estero	n.r.	n.r.	X	n.r.	n.r.	X	X	X	n.r.
Ministero delle Comunicazioni	n.r.	n.r.	X	n.r.	X	n.r.	X	X	X
Ministero delle Politiche Agricole	X	X	X	n.r.	X	X	X	n.r.	X
Ministero della Difesa	n.r.	X	n.r.	n.r.	n.r.	X	X	n.r.	n.r.
Ministero delle Finanze	n.r.	X	n.r.	n.r.	X	X	X	X	X
Ministero di Grazia e Giustizia	n.r.	n.r.	X	n.r.	n.r.	X	X	X	X
Ministero dell'Industria Commercio e Artigianato	n.r.	X	n.r.	n.r.	X	n.r.	X	X	X
Ministero dell'Interno	n.r.	X	n.r.	n.r.	n.r.	X	X	X	X
Ministero dei Lavori Pubblici	n.r.	X	n.r.	n.r.	X	X	X	X	X
Ministero del Lavoro e Previdenza Sociale	n.r.	n.r.	X	n.r.	n.r.	X	X	n.r.	X
Ministero della Pubblica Istruzione	n.r.	n.r.	X	n.r.	X	n.r.	n.r.	n.r.	X
Ministero della Sanità	n.r.	n.r.	X	n.r.	n.r.	X	X	X	X
Ministero del Tesoro, Bilancio e Progr. Economica	n.r.	X	n.r.	n.r.	X	n.r.	X	X	n.r.
Ministero dei Trasporti	X	X	n.r.	n.r.	X	X	X	X	X
Ministero dell' Università e Ricerca Scientifica	n.r.	n.r.	n.r.	n.r.	n.r.	n.r.	n.r.	n.r.	n.r.
TOTALE	3	10	7	0	9	12	15	12	14

Elaborazione: Dipartimento della Funzione Pubblica

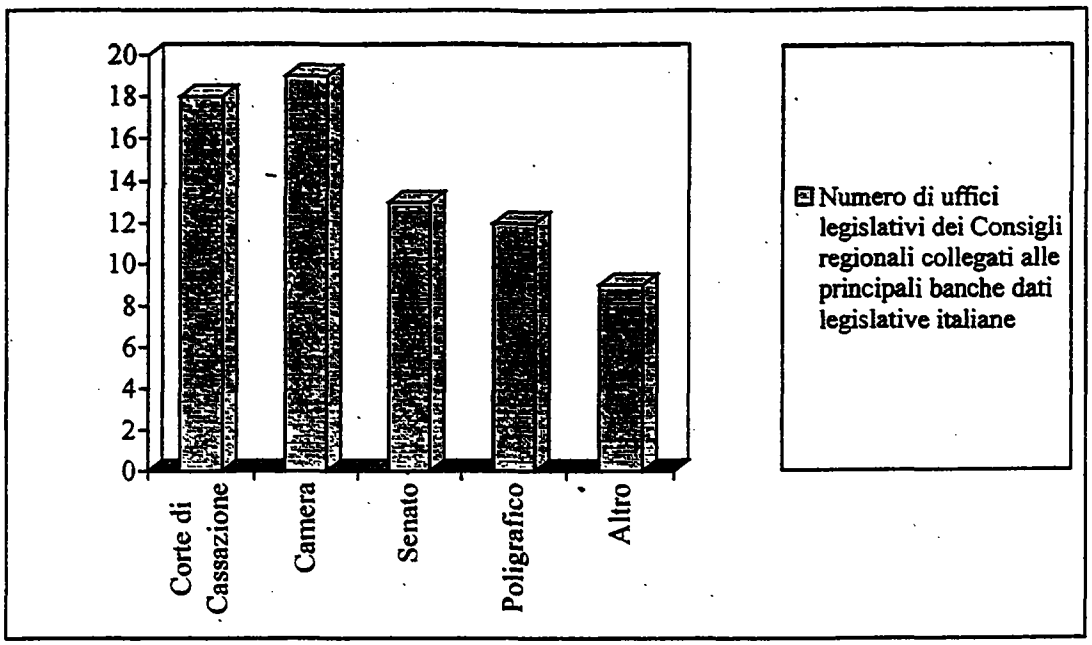

Tab. 26 Numero di uffici legislativi dei consigli regionali collegati alle principali banche dati legislative italiane

Fonte: C.N.R. Istituto per la documentazione giuridica, 1997.

2.3) La fase istruttoria dei provvedimenti normativi

Sia nella Raccomandazione dell'OCSE del 9 marzo 1995 sia nella Raccomandazione della Commissione dell'Unione Europea del 22 aprile 1997 si chiede agli Stati una attenzione specifica e una crescente consapevolezza degli effetti della regolamentazione sull'attività economica e sul sistema produttivo e delle imprese, attraverso una preventiva valutazione dei costi/benefici di ogni nuova normativa che si vuole introdurre nell'ordinamento.

In questo senso, prima della presentazione ed emanazione di nuove norme, si raccomanda di effettuare un lavoro di raccolta ed elaborazione non solo dei dati normativi e ordinamentali, ma anche dei dati e delle informazioni della realtà e dei fenomeni sociali sui quali si intende intervenire, con studi di fattibilità, con analisi economiche dei costi e dei benefici conseguibili dai cittadini, dalle imprese, dalla pubblica amministrazione stessa.

Nella Tabella 27 si indicano i risultati dell'indagine svolta presso i Ministeri sul grado di diffusione di tecniche preventive di analisi di impatto della normazione prima dell'elaborazione finale del testo e sulle professionalità specifiche presenti nelle strutture per l'analisi costi/benefici. Inoltre, l'indagine condotta ha inteso rilevare se nei Ministeri sono presenti professionalità specifiche sia per la redazione della Relazione illustrativa delle iniziative regolative sia per l'indicazione della motivazione. Infatti, malgrado nel nostro ordinamento non vi siano norme che

stabiliscano la necessità di fornire gli atti normativi di motivazione, si va diffondendo la prassi - dettata anche da finalità di trasparenza e linearità interpretativa – di inserire all'interno del testo normativo o nella relazione introduttiva le ragioni che hanno indotto il Governo ad adottare le specifiche iniziative legislative assunte. La Tabella 28 indica i risultati della rilevazione.

COMPARTO MINISTERI

NORMATIVA

ALTRI STRUMENTI DI DRAFTING

Tabella 27

Dati al 31/12/1997

AMMINISTRAZIONI	VALUTAZIONE DI EFFICACIA DELLA NORMAZIONE					PROFESSIONALITA' PER IL CONTROLLO E LA FATTIBILITA' PER L'ELABORAZIONE FINALE			PROFESSIONALITA' - ANALISI COSTO/BENEFICI		
	Giuridica	Economica	Amm.va	Politica	Altro	Professionalità ad hoc negli uffici di diretta collaborazione con l'organo di vertice	Analisi svolta da altri uffici	Incarico non specificatamente attribuito	Professionalità ad hoc negli uffici di diretta collaborazione con l'organo di vertice	Analisi di altri uffici	Attività non svolta
Presidenza del Consiglio dei Ministri	X	n.r.	X	X	n.r.	X	n.r.	n.r.	n.r.	n.r.	X
Ministero degli Affari Esteri	n.r.	n.r.	n.r.	X	n.r.	X	n.r.	n.r.	n.r.	X	n.r.
Ministero dell'Ambiente	n.r.	n.r.	n.r.	n.r.	n.r.	n.r.	n.r.	n.r.	n.r.	n.r.	n.r.
Ministero dei Beni Culturali	X	X	X	n.r.	n.r.	X	n.r.	n.r.	n.r.	n.r.	n.r.
Ministero del Commercio con l'Estero	X	X	X	X	n.r.	X	n.r.	n.r.	X	X	n.r.
Ministero delle Comunicazioni	X	n.r.	X	n.r.	n.r.	X	n.r.	n.r.	n.r.	n.r.	n.r.
Ministero delle Politiche Agricole	X	X	X	n.r.	X	X	n.r.	X	n.r.	n.r.	n.r.
Ministero della Difesa	n.r.	n.r.	X	n.r.	n.r.	n.r.	n.r.	X	n.r.	n.r.	X
Ministero delle Finanze	X	X	X	X	n.r.	X	X	X	X	X	X
Ministero di Grazia e Giustizia	X	X	X	n.r.	n.r.	X	n.r.	n.r.	X	n.r.	n.r.
Ministero dell'Industria Commercio e Artigianato	X	X	X	X	n.r.	X	n.r.	n.r.	X	n.r.	n.r.
Ministero dell'Interno	X	X	X	n.r.	n.r.	n.r.	n.r.	X	n.r.	X	n.r.
Ministero dei Lavori Pubblici	X	X	X	X	X	X	n.r.	X	X	X	n.r.
Ministero del Lavoro e Previdenza Sociale	X	X	X	X	n.r.	n.r.	X	X	X	X	n.r.
Ministero della Pubblica Istruzione	X	X	X	X	X	X	X	n.r.	X	n.r.	n.r.
Ministero della Sanità	X	n.r.	X	n.r.	n.r.	X	X	n.r.	X	X	n.r.
Ministero del Tesoro, Bilancio e Progr. Economica	X	X	X	X	n.r.	X	X	n.r.	X	X	n.r.
Ministero dei Trasporti	X	X	X	X	X	X	X	X	X	X	X
Ministero dell' Università e Ricerca Scientifica	n.r.	n.r.	n.r.	n.r.	n.r.	n.r.	n.r.	n.r.	n.r.	n.r.	n.r.
TOTALE	15	12	16	10	4	14	6	7	10	9	4

Elaborazione: Dipartimento della Funzione Pubblica

COMPARTO MINISTERI NORMATIVA

RELAZIONE INTRODUTTIVA E MOTIVAZIONE DELLA NORMATIVA

Tabella 28

Dati al 31/12/1997

AMMINISTRAZIONI	RELAZIONE INTRODUTTIVA			MOTIVAZIONE		
	Unità ad hoc	Professionalità diffusa	Attività svolta da altri uffici	Professionalità giuridiche	professionalità economiche	Altre professionalità
Presidenza del Consiglio dei Ministri	X	X	n.r.	X	X	X
Ministero degli Affari Esteri	n.r.	X	n.r.	n.r.	n.r.	X
Ministero dell'Ambiente	n.r.	n.r.	n.r.	n.r.	n.r.	n.r.
Ministero dei Beni Culturali	X	X	n.r.	X	X	n.r.
Ministero del Commercio con l'Estero	X	X	n.r.	X	X	X
Ministero delle Comunicazioni	X	X	X	X	n.r.	X
Ministero delle Politiche Agricole	X	X	n.r.	X	X	n.r.
Ministero della Difesa	n.r.	X	n.r.	X	n.r.	n.r.
Ministero delle Finanze	X	X	X	X	X	X
Ministero di Grazia e Giustizia	n.r.	X	n.r.	X	n.r.	n.r.
Ministero dell'Industria Commercio e Artigianato	X	n.r.	n.r.	X	X	n.r.
Ministero dell'Interno	n.r.	X	n.r.	X	X	n.r.
Ministero dei Lavori Pubblici	n.r.	X	n.r.	X	X	X
Ministero del Lavoro e Previdenza Sociale	n.r.	X	n.r.	X	n.r.	n.r.
Ministero della Pubblica Istruzione	X	n.r.	n.r.	X	n.r.	X
Ministero della Sanità	n.r.	X	n.r.	X	n.r.	n.r.
Ministero del Tesoro, Bilancio e Progr. Economica	n.r.	X	X	X	X	n.r.
Ministero dei Trasporti	X	X	n.r.	X	X	X
Ministero dell' Università e Ricerca Scientifica	n.r.	n.r.	n.r.	n.r.	n.r.	n.r.
TOTALE	9	15	3	16	10	8

Elaborazione: Dipartimento della Funzione Pubblica

Infine, l'analisi condotta per la stesura dello stato della P.A. ha inteso indagare i metodi e le prassi adottate nelle amministrazioni ministeriali per la valutazione successiva dell'efficacia della normazione introdotta. Oltre alla valutazione effettuata in fase propositiva e progettuale dell'efficacia di una ipotesi normativa, sono state introdotte in molti ordinamenti valutazioni dell'impatto delle leggi emanate, che consentono di riesaminare eventualmente le decisioni normative assunte, rilevare la soddisfazione degli utenti sulla base di alcuni indicatori, quali il numero di richieste di modifica avanzate, i commenti della stampa, il contenzioso instauratosi e il conflitto interpretativo nella giurisprudenza, il numero di interrogazioni parlamentari e interpellanze pervenute, etc..

Nell'indagine è stato rilevato il livello di sistematicità raggiunto e le modalità di organizzazione degli Uffici dei Ministeri per la raccolta delle richieste di modifica della normativa in vigore. Dai dati raccolti, come mostra la Tabella 29, risulta che l'affidamento del compito è omogeneamente attribuito agli Uffici Legislativi e che per l'organizzazione delle informazioni relative alle richieste e alle proposte di modifica si preferisce fare affidamento per la quasi totalità dei casi, ai metodi tradizionali di attribuzione in base alle competenze professionali, senza utilizzare gli strumenti informatici (ad eccezione del Ministero di Grazia e Giustizia).

Rispetto alla valutazione di alcuni indicatori dell'efficacia della normazione, sono state fornite indicazioni sulla raccolta del contenzioso e sul sistema di archiviazione e di priorità nella trattazione delle interrogazioni e delle interpellanze parlamentari.

Dai dati che emergono dalla lettura della Tabella 30 si rileva che mentre la stesura del testo, l'elaborazione e redazione delle norme sono affidate prevalentemente ad un unico ufficio, la fase successiva, di raccolta dei dati utili per la valutazione dell'efficacia della normativa introdotta, si frantuma in una molteplicità di siti organizzativi di riferimento. La raccolta dei dati relativi al contenzioso pervenuto alla struttura centrale, infatti, viene affidata in pochi casi a strutture "ad hoc" mentre, più generalmente, le informazioni sono distribuite tra gli uffici di livello dirigenziale competenti, inserendosi tra le attività di gestione. Le modalità di archiviazione delle interpellanze e delle interrogazioni parlamentari, poi, sono prevalentemente orientate a fare emergere il soggetto interrogante, piuttosto che l'oggetto o la norma in discussione.

Infine, l'analisi settoriale ha inteso rilevare, nell'anno di riferimento, se nel processo di elaborazione dei testi normativi sono state introdotte fasi che hanno previsto l'audizione di soggetti interessati (associazioni, categorie professionali, gruppi di interesse, etc.) o, in fase successiva, sono state esaminate proposte scritte di modifica dei testi normativi.(Tab. 31)

COMPARTO MINISTERI

NORMATIVA

RICHIESTA DI MODIFICA NORMATIVA

Tabella 29

Dati al 31/12/1997

AMMINISTRAZIONI	STRUTTURE INCARICATE				STRUMENTI DI RACCOLTA DELLE RICHIESTE	
	Ufficio legislativo	Gabinetto Ministro	Altre strutture	Compito assegnato diffusamente	Banca dati informatizzata	Affidamento competenze settoriali
Presidenza del Consiglio dei Ministri	X	n.r.	n.r.	n.r.	n.r.	X
Ministero degli Affari Esteri	X	X	n.r.	n.r.	n.r.	n.r.
Ministero dell'Ambiente	n.r.	n.r.	n.r.	n.r.	n.r.	n.r.
Ministero dei Beni Culturali	X	n.r.	n.r.	n.r.	n.r.	X
Ministero del Commercio con l'Estero	X	n.r.	n.r.	X	n.r.	X
Ministero delle Comunicazioni	X	X	n.r.	n.r.	n.r.	n.r.
Ministero delle Politiche Agricole	X	n.r.	X	X	n.r.	X
Ministero della Difesa	X	X	n.r.	n.r.	n.r.	X
Ministero delle Finanze	X	X	X	X	n.r.	X
Ministero di Grazia e Giustizia	X	n.r.	X	n.r.	X	X
Ministero dell'Industria Commercio e Artigianato	X	n.r.	n.r.	n.r.	n.r.	X
Ministero dell'Interno	X	n.r.	n.r.	n.r.	n.r.	X
Ministero dei Lavori Pubblici	X	X	n.r.	X	n.r.	X
Ministero del Lavoro e Previdenza Sociale	X	n.r.	n.r.	n.r.	n.r.	n.r.
Ministero della Pubblica Istruzione	X	X	n.r.	n.r.	n.r.	X
Ministero della Sanità	X	n.r.	n.r.	n.r.	n.r.	X
Ministero del Tesoro, Bilancio e Progr. Economica	X	n.r.	n.r.	n.r.	n.r.	X
Ministero dei Trasporti	X	X	X	X	n.r.	X
Ministero dell' Università e Ricerca Scientifica	n.r.	n.r.	n.r.	n.r.	n.r.	n.r.
TOTALE	17	7	4	5	1	14

Elaborazione: Dipartimento della Funzione Pubblica

COMPARTO MINISTERI

NORMATIVA

MONITORAGGIO CONTENZIOSO, INTERPELLANZE E INTERROGAZIONI PARLAMENTARI

Tabella 30

Dati al 31/12/1997

AMMINISTRAZIONI	RACCOLTA CONTENZIOSO		INTERPELLANZE ED INTERROGAZIONI						
			ARCHIVIAZIONE			CRITERI DI PRIORITA'			
	Strutture ad hoc	Uffici di livello dirigenziale	Interrogante	Oggetto	Norme di riferimento	Tempo di giacenza	Sollecito dal Dipartimento Rapporti con il Parlamento	Richieste dalle amministrazioni	Altri criteri
Presidenza del Consiglio dei Ministri	X	X	X	X	n.r.	X	X	n.r.	X
Ministero degli Affari Esteri	n.r.	X	X	n.r.	n.r.	X	X	X	X
Ministero dell'Ambiente	n.r.	n.r.	n.r.	n.r.	n.r.	n.r.	n.r.	n.r.	n.r.
Ministero dei Beni Culturali	X	X	X	X	n.r.	X	n.r.	n.r.	n.r.
Ministero del Commercio con l'Estero	n.r.	X	X	n.r.	n.r.	X	n.r.	n.r.	X
Ministero delle Comunicazioni	n.r.	X	X	X	X	X	X	n.r.	X
Ministero delle Politiche Agricole	X	X	X	X	X	X	X	X	X
Ministero della Difesa	n.r.	n.r.	X	n.r.	n.r.	X	n.r.	X	X
Ministero delle Finanze	X	X	X	X	n.r.	X	X	X	n.r.
Ministero di Grazia e Giustizia	n.r.	X	X	X	n.r.	X	X	X	X
Ministero dell'Industria Commercio e Artigianato	n.r.	n.r.	X	X	n.r.	n.r.	X	X	X
Ministero dell'Interno	n.r.	X	X	X	n.r.	X	X	X	X
Ministero dei Lavori Pubblici	X	X	X	X	n.r.	X	X	n.r.	n.r.
Ministero del Lavoro e Previdenza Sociale	n.r.	X	X	X	X	X	X	n.r.	X
Ministero della Pubblica Istruzione	n.r.	X	X	X	n.r.	X	X	X	n.r.
Ministero della Sanità	n.r.	X	n.r.	n.r.	n.r.	n.r.	n.r.	n.r.	n.r.
Ministero del Tesoro, Bilancio e Progr. Economica	X	X	X	X	X	X	X	X	n.r.
Ministero dei Trasporti	X	X	X	X	X	X	X	X	X
Ministero dell' Università e Ricerca Scientifica	n.r.	n.r.	n.r.	n.r.	n.r.	n.r.	n.r.	n.r.	n.r.
TOTALE	7	15	16	13	5	15	13	10	11

Elaborazione: Dipartimento della Funzione Pubblica

COMPARTO MINISTERI NORMATIVA

PARTECIPAZIONE INTERESSATI AL TESTO NORMATIVO

Tabella 31

Dati al 31/12/1997

AMMINISTRAZIONI	AUDIZIONE SOGGETTI INTERESSATI	VALUTAZIONI DI PROPOSTE SCRITTE E MODIFICA DEL TESTO PREDISPOSTO	TESTI LEGISLATIVI	TESTI REGOLAMENTARI
Presidenza del Consiglio dei Ministri	2	2	2	n.r.
Ministero degli Affari Esteri	n.r.	n.r.	n.r.	n.r.
Ministero dell'Ambiente	n.r.	n.r.	n.r.	n.r.
Ministero dei Beni Culturali	n.r.	n.r.	n.r.	n.r.
Ministero del Commercio con l'Estero	n.r.	n.r.	n.r.	n.r.
Ministero delle Comunicazioni	4	4	1	3
Ministero delle Politiche Agricole	19	15	11	6
Ministero della Difesa	n.r.	n.r.	n.r.	n.r.
Ministero delle Finanze	6	11	104	8
Ministero di Grazia e Giustizia	4	4	n.r.	1
Ministero dell'Industria Commercio e Artigianato	7	n.r.	6	1
Ministero dell'Interno	10	7	5	5
Ministero dei Lavori Pubblici	14	9	1	10
Ministero del Lavoro e Previdenza Sociale	22	22	22	n.r.
Ministero della Pubblica Istruzione	11	11	9	n.r.
Ministero della Sanità	n.r.	n.r.	n.r.	n.r.
Ministero del Tesoro, Bilancio e Progr. Economica	16	13	14	2
Ministero dei Trasporti	26	26	6	13
Ministero dell' Università e Ricerca Scientifica	n.r.	n.r.	n.r.	n.r.
TOTALE	141	124	181	49

Elaborazione: Dipartimento della Funzione Pubblica

3) GLI INTERVENTI DEL GOVERNO

Le funzioni di valutazione dell'efficacia, della razionalità e congruenza della normativa che le pubbliche amministrazioni elaborano e sono chiamate ad applicare, sono strettamente connesse alla crescita di ruolo e di attribuzioni che in un sistema ordinamentale moderno e in veloce cambiamento vede impegnate proprio le istituzioni governative.

Alla revisione e alla riforma della regolazione è affidato in buona parte l'obiettivo fondamentale di ogni paese ad economia avanzata, consistente nel miglioramento del livello di qualità della vita dei cittadini e nell'efficienza dell'economia nazionale, nella capacità di rimanere competitivi, adattandosi velocemente e flessibilmente ai cambiamenti economici internazionali.

Il problema del miglioramento della qualità dei nostri testi normativi è stato affrontato dal Governo nel corso del 1997 e nei primi mesi del 1998 con alcune iniziative di particolare rilievo, che si indicano sinteticamente.

1) All'articolo 20 comma 5, lett. d), della legge 15 marzo 1997, n.59, si prevede che i regolamenti di semplificazione si attengano al principio della riunione "in una unica fonte regolamentare, ove ciò corrisponda ad esigenze di semplificazione e conoscibilità normativa, di disposizioni provenienti da fonti di rango diverso".

2) Nella legge 16 giugno 1998 n.191 si prevede, all'art. 1, comma 17, che tra i criteri per operare la semplificazione sia inserito quello di "soppressione dei procedimenti che comportino, per l'amministrazione e per i cittadini, costi più elevati dei benefici conseguibili, anche attraverso la sostituzione dell'attività amministrativa diretta con forme di autoregolamentazione da parte degli interessati".

3) Nel d.d.l. n.3506 presentato dal Governo in materia di "Delegificazione e testi unici sui procedimenti amministrativi – Legge di semplificazione 1998", si prevede la costituzione, presso la Presidenza del Consiglio, di una unità specialistica composta da esperti nella redazione di testi normativi, nell'analisi economica, nella valutazione di impatto delle norme e nell'analisi costi-benefici della regolazione, del diritto comunitario, del diritto pubblico comparato, della linguistica, della scienza e tecnica dell'organizzazione.

4) Nello stesso disegno di legge si prevede un programma di codificazione e riordino delle norme legislative e regolamentari che disciplinano specifiche materie.

PAGINA BIANCA

CAPITOLO II

LE FUNZIONI

1) I DATI GENERALI

1.1) Il conferimento di funzioni e compiti alle regioni e agli enti locali

L'obiettivo del processo di riforma del sistema amministrativo avviato dal Governo già a partire dagli ultimi mesi del 1996 e proseguito nel corso del 1997 è stato quello di ridefinire le funzioni dello Stato, delle Regioni e delle autonomie locali in base al principio della sussidiarietà istituzionale, avvicinando i cittadini ai centri di responsabilità decisionale e di gestione delle attività pubbliche. Il federalismo amministrativo che così si intende attivare attribuisce un nuovo e più decisivo ruolo alle autonomie territoriali, trasformando al contempo il ruolo dello Stato centrale.

Questo obiettivo è strettamente collegato con quello di realizzazione di uno Stato più snello e leggero, che sceglie di fare meno cose ma di farle meglio, di liberalizzare attività prima soggette a controlli e ingerenze amministrative, di regolare invece che gestire, di riservare l'azione pubblica solo a quelle funzioni per le quali si rilevi inefficace o inadeguato l'affidamento a privati.

L'azione del Governo nei primi mesi del 1997 si è caratterizzata dunque per la messa a punto di un disegno riformatore sostanzialmente unitario, nell'ambito del quale compiere scelte in ordine al rapporto tra Stato e sistema regionale e locale, ripensando contestualmente ruolo, compiti, apparati organizzativi dello Stato centrale.

Sono state assunte una serie di iniziative normative che si sono tradotte in parte in deleghe al Governo per la definizione delle linee di riordino, in base ad una serie di principi puntuali e ben determinati, in parte in disposizioni immediatamente applicabili e vigenti. I contenuti, i principi, le linee di riforma fondamentali delineati dalla legge 15 marzo 1997, n. 59 e dalla legge 15 maggio 1997, n. 127 sono stati già descritti nella Relazione dell'anno scorso. Nel presente rapporto si intende invece rendere conto dello stato di attuazione delle deleghe conferite al Governo per il trasferimento di funzioni e compiti dallo Stato alle regioni e agli enti locali. Si accennerà, in questo senso, anche all'attività svolta nei primi mesi del 1998.

Il conferimento di nuove funzioni al sistema delle autonomie locali, in attuazione dell'art. 1, della legge 59/97 è stato operato attraverso alcuni decreti legislativi. Per l'anno 1997, si devono ricordare in primo luogo:

- decreto legislativo 4 giugno 1997, n. 143 "Conferimento alle regioni di funzioni amministrative in materia di agricoltura e pesca e riorganizzazione dell'amministrazione centrale";
- decreto legislativo 19 novembre 1997, n. 422 "Conferimento alle regioni e agli enti locali di funzioni e compiti in materia di trasporto pubblico locale, a norma dell'art. 4, comma 4 della legge 15 marzo 1997, n. 59";
- decreto legislativo 23 dicembre 1997, n. 469 "Conferimento di funzioni e compiti alle regioni in materia di mercato del lavoro".

Per capire come sono stati strutturati in concreto i decreti di attuazione delle deleghe, si ritiene utile tracciare molto sinteticamente le linee di riforma indicate da uno dei decreti citati, ill decreto legislativo n. 422/97 in materia di trasporto pubblico locale.

In questo settore, sono rimaste allo Stato soltanto le competenze relative agli accordi internazionali, alla sicurezza e alla riduzione dell'inquinamento.

Alle regioni sono stati delegati i compiti di programmazione, le funzioni relative ai servizi di interesse regionale e locale, anche se in concessione alla società delle Ferrovie dello Stato. E' previsto peraltro che le regioni stesse conferiscano agli enti locali tutte quelle funzioni in materia di trasporto pubblico locale che non richiedano l'unitario esercizio a livello regionale. Oltre ai principi di sussidiarietà, il conferimento deve rispettare i principi di economicità, di efficienza, di responsabilità, unicità, omogeneità dell'amministrazione e, infine, il principio di copertura finanziaria. Quanto all'organizzazione del trasporto pubblico locale, i principi richiamati sono quelli della programmazione regionale, il coordinamento tra programmazione statale e quella regionale e poi, per quanto riguarda gli investimenti, il coordinamento operato attraverso lo strumento degli accordi di programma tra il Ministero dei trasporti e gli organi di vertice della regione e degli enti locali interessati. E' previsto che le regioni e gli enti locali incentivino la concorrenza e il superamento degli assetti monopolistici, attuando anche la trasformazione delle aziende speciali in società per azioni o in cooperative.

Ancora, ma pure se solo per un breve accenno, non può trascurarsi una sintetica indicazione del contenuto del d.lgs. n.469/97 che conferisce alle regioni e agli enti locali funzioni e compiti relativi al collocamento e alle politiche attive del lavoro, riservando allo Stato il ruolo generale di indirizzo, promozione e coordinamento delle attività, nonché di raccordo con gli organismi internazionali.

Il decreto prevede l'abolizione del monopolio statale in materia di collocamento e l'apertura ai privati che siano autorizzati dal Ministero del Lavoro a svolgere attività di mediazione tra domanda e offerta di lavoro. La scelta del governo di riformare il settore in esame era stata auspicata da molto tempo da tutte le parti sociali. La "pressione" verso questa attività della pubblica amministrazione è particolarmente elevata. Gli iscritti alle liste di collocamento sono stati, nel 1997, 6.423.808. La funzione di collocare e inserire nel lavoro un numero così elevato di persone è diventata molto più impegnativa negli ultimi cinque anni, come dimostra il grafico seguente, ragione per la quale la scelta del governo di riformare il settore è apparsa improcrastinabile.

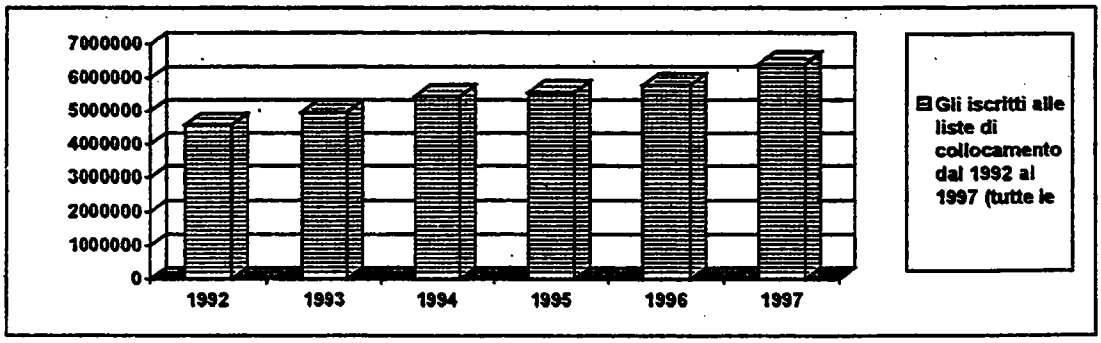

La pressione degli utenti verso la funzione del collocamento.

Strettamente collegato al processo di conferimento di compiti e funzioni alle regioni e agli enti locali, appare poi il d.lgs. 28 agosto 1997, n. 281, relativo alla definizione ed ampliamento delle attribuzioni della Conferenza permanente per i rapporti tra lo Stato, le regioni e le provincie autonome di Trento e di Bolzano e l'unificazione, per le materie ed i compiti di interesse comune delle regioni, delle province e dei comuni, con la Conferenza Stato-città ed autonomie locali.

Questo provvedimento consente di rafforzare la Conferenza Stato, regioni e provincie autonome, dando a questo organo nuovi compiti coerenti con un più incisivo ruolo delle regioni rispetto alle scelte strategiche che in sede europea e nell'ambito dell'ordinamento interno le riguardano direttamente.

Il decreto inoltre dà copertura legislativa e istituzionalizza la Conferenza Stato-città-autonomie locali e individua una sede unitaria di raccordo, cooperazione, confronto e, in taluni casi, codeliberazione, fra il Governo e il sistema delle regioni e delle autonomie locali attraverso l'istituzione della Conferenza Unificata.

Infine, con il decreto in esame si prevede un complesso articolato di sedi istituzionalizzate attraverso le quali il confronto fra Governo nazionale e governi regionali e locali può svilupparsi nel rispetto delle peculiarità di tutte le parti interessate e in attuazione del principio di leale

cooperazione, fondamentale anche negli ordinamenti e nell'esperienza costituzionale degli Stati federali.

I decreti citati, così come il decreto in materia di ridefinizione dell'organizzazione e delle funzioni in materia di commercio estero dimostrano che la l. n.59 del 1997 configura un disegno riformatore sostanzialmente unitario, nell'ambito del quale non si tratta di compiere soltanto scelte in ordine al rapporto tra Stato e sistema regionale e locale ma anche di "ripensare" ruolo, compiti, apparati organizzativi dello Stato centrale.

In linea con questa articolazione complessa dei testi normativi, si pone anche il d.lgs. n.143/97, in materia di agricoltura e pesca, con il quale non solo si trasferiscono tutte le funzioni e i compiti svolti in precedenza dal Ministero in materia di agricoltura, foreste, pesca, agriturismo, caccia, sviluppo rurale, alimentazione, alle regioni o, mediante delega, alle province e ai comuni, ma si istituisce anche il Ministero per le politiche agricole, con il compito di elaborare e coordinare, d'intesa con Conferenza Stato-regioni, le linee di politica agricola, agroindustriale e forestale, in coerenza con quella comunitaria.

Nei primi mesi del 1998 sono stati inoltre emanati:

- d.lgs. 31 marzo 1998, n.112 recante il "Conferimento di funzioni e compiti alle regioni ed enti locali di funzioni e compiti statali, in attuazione del Capo I della legge 15 marzo 1997, n. 59";
- d.lgs. n. 115 del 1998 "Completamento del riordinamento dell'Agenzia per i servizi sanitari regionali";
- d.lgs. n. 114 del 1998 "Riforma della disciplina relativa al settore del commercio".

Oltre ai decreti già richiamati, che si configurano esplicitamente come decreti di conferimento di funzioni, anche altri decreti emanati in attuazione delle deleghe contenute nel Capo I della legge n. 59 del 1997 contengono norme che attribuiscono nuove funzioni alle regioni e al sistema delle autonomie locali.

In particolare, operano in questo senso:

- d.lgs. 11 febbraio 1998 n. 32 "Razionalizzazione del sistema di distribuzione dei carburanti";
- d.lgs. n. 143 del 1998 "Disposizioni in materia di commercio con l'estero";
- lo schema di d.lgs. approvato il 27 marzo 1998 "Interventi per la razionalizzazione del sostegno pubblico alle imprese".

Per quanto attiene al più importante dei decreti legislativi citati, quello relativo al conferimento di funzioni e compiti amministrativi dello Stato alle regioni e agli enti locali (d.lgs. 112/98), il criterio uniforme che ispira ogni settore di riferimento (sviluppo economico e attività produttive; territorio, ambiente e infrastrutture; servizi alla persona e alla comunità; polizia amministrativa regionale e locale) è la distinzione per parti che evidenziano:

- l'ambito di applicazione delle nuove disposizioni;
- l'eventuale individuazione di funzioni pubbliche soppresse o "dismesse";
- la determinazione delle funzioni e dei compiti conservati allo Stato o di rilievo nazionale;
- il conferimento di funzioni alle regioni;
- il conferimento di funzioni agli enti locali;
- l'individuazione delle strutture centrali da riordinare;
- l'abrogazione delle norme previgenti.

Nella relazione dell'anno 1998 potranno evidenziarsi gli effetti delle normative in esame sul sistema delle amministrazioni centrali.

2) I DATI ANALITICI

2.1) Le proposte delle Amministrazioni

L'analisi condotta per la rilevazione della stato della pubblica amministrazione nel 1997, ha inteso segnalare le proposte formalizzate avanzate dalle strutture interne agli organi di vertice dell'amministrazione o ad altri uffici, per lo svolgimento di nuove funzioni e nuovi compiti, per rilevare il grado di apertura al cambiamento, le spinte innovative e di sviluppo organizzativo che emergono. Le Tabella 32 indica, per ciascun comparto, le amministrazioni più propositive e dinamiche e gli organi cui sono state inoltrate le richieste di innovazione.

In generale, emerge un ruolo attivo delle direzioni generali e degli uffici di rango inferiore, mentre risultano assolutamente poco propositive, sotto questo profilo, gli uffici studi delle amministrazioni, il servizio di controllo interno, gli uffici per le relazioni con il pubblico - URP, che pure dovrebbero svolgere funzioni di impulso e innovazione funzionale.

TOTALE COMPARTI

FUNZIONI

NUOVE FUNZIONI

Tabella 32

Dati al 31/12/1997

COMPARTI	NUMERO DI PROPOSTE FORMALIZZATE DI NUOVE FUNZIONI	UFFICI PROPONENTI					ORGANI RICEVENTI		
		Numero di uffici di livello dirigenziale generale	Ufficio studi	U.R.P.	Controllo interno	Altri uffici	Ministro o organo di vertice	Controllo interno	Altre strutture
MINISTERI	9	5	0	0	0	4	4	1	3
ENTI PUBBLICI NON ECONOMICI	4	2	0	0	0	2	2	0	0
ENTI DI RICERCA	1	0	0	0	0	1	0	1	0
AZIENDE AUTONOME	0	0	0	0	0	0	0	0	0

Elaborazione: Dipartimento della Funzione Pubblica

2.2) Gli interventi sostitutivi del Governo

Nella ricognizione degli interventi normativi adottati dal Governo per la definizione delle funzioni conferite alle regioni e agli enti locali, si deve dar conto anche degli interventi sostitutivi adottati con decreto legislativo, per inadempimento delle regioni nell'attività di conferimento e ripartizione di funzioni tra regioni ed enti locali, le cui disposizioni si applicano fino alla data di entrata in vigore delle leggi regionali. Sono stati emanati due provvedimenti - entrambi nel corso del 1998 - ed è stato predisposto uno schema di decreto legislativo, ancora in itinere. Nel riquadro seguente sono indicati i provvedimenti, già emanati o in corso di emanazione, previsti dall'art. 4. comma 5 della legge n. 59/97.

Interventi sostitutivi del Governo per inerzia delle regioni nell'emanazione delle leggi regionali di conferimento di funzioni alle provincie e agli enti locali:

- D.lgs. 5 marzo 1998, n. 60 "Intervento sostitutivo del Governo per la ripartizione di funzioni amministrative tra regioni ed enti locali in materia di agricoltura e pesca"
- D.lgs. 22 settembre 1998, n. 345 "Intervento sostitutivo del governo per la ripartizione di funzioni amministrative tra regioni ed enti locali in materia di trasporto pubblico locale"
- Schema D.lgs. "Intervento sostitutivo del Governo per la ripartizione tra le regioni Piemonte, Lombardia, Veneto, Umbria, Marche, Puglia e Calabria ed i rispettivi enti locali delle funzioni amministrative in materia di mercato del lavoro".

CAPITOLO III

LE STRUTTURE

1) I DATI GENERALI

1.1) La ristrutturazione dei Ministeri

Definito nel corso dell'anno e nei primi mesi del 1998 il disegno generale in base al quale le funzioni e i compiti che dall'amministrazione centrale e periferica dello Stato passano alle regioni e al sistema delle autonomie, l'impegno del Governo è volto a dare attuazione alle deleghe contenute negli altri Capi della legge 15 marzo 1997, n. 59 per ridisegnare, prima di tutto, la struttura e l'organizzazione dell'amministrazione centrale dello Stato, operare il riordino degli enti pubblici, ridisegnare e riformare i modelli organizzativi degli enti di ricerca.

In questo senso, occorre ricordare che la legge 59/97 indica, come obiettivo e come principio della riforma delle strutture centrali, la riduzione del numero dei ministeri ed una redistribuzione delle loro competenze, da attuare tenendo conto della necessità di accorpare le strutture per funzioni omogenee e di riorganizzare per grandi aree l'articolazione ministeriale. La Presidenza del Consiglio deve essere del pari sottoposta a riordino, secondo un modello fortemente orientato ad esercitare funzioni di indirizzo e coordinamento politico, trasferendo le altre competenze alla responsabilità di specifici Ministri. La riforma dei Ministeri è evidentemente strettamente collegata al riordino delle strutture periferiche delle amministrazioni centrali ma si collega anche a quella degli enti pubblici, che devono essere rivisti prevedendo la soppressione e l'accorpamento di quelli che non hanno una dimensione adeguata o che svolgono attività e compiti duplicati.

Il Governo ha individuato alcune linee generali e unitarie per operare il riordino strutturale dell'apparato amministrativo.

Per i Ministeri, un punto di riferimento concreto che può assumersi come modello organizzativo già operante, è costituito dalla nuova struttura del Ministero del Tesoro, del Bilancio e della Programmazione economica, articolato in Dipartimenti, raccolti intorno a grandi aree funzionali organiche secondo lo schema indicato nella Tabella 33.

La nuova struttura del Ministero del Tesoro, del Bilancio e della Programmazione Economica

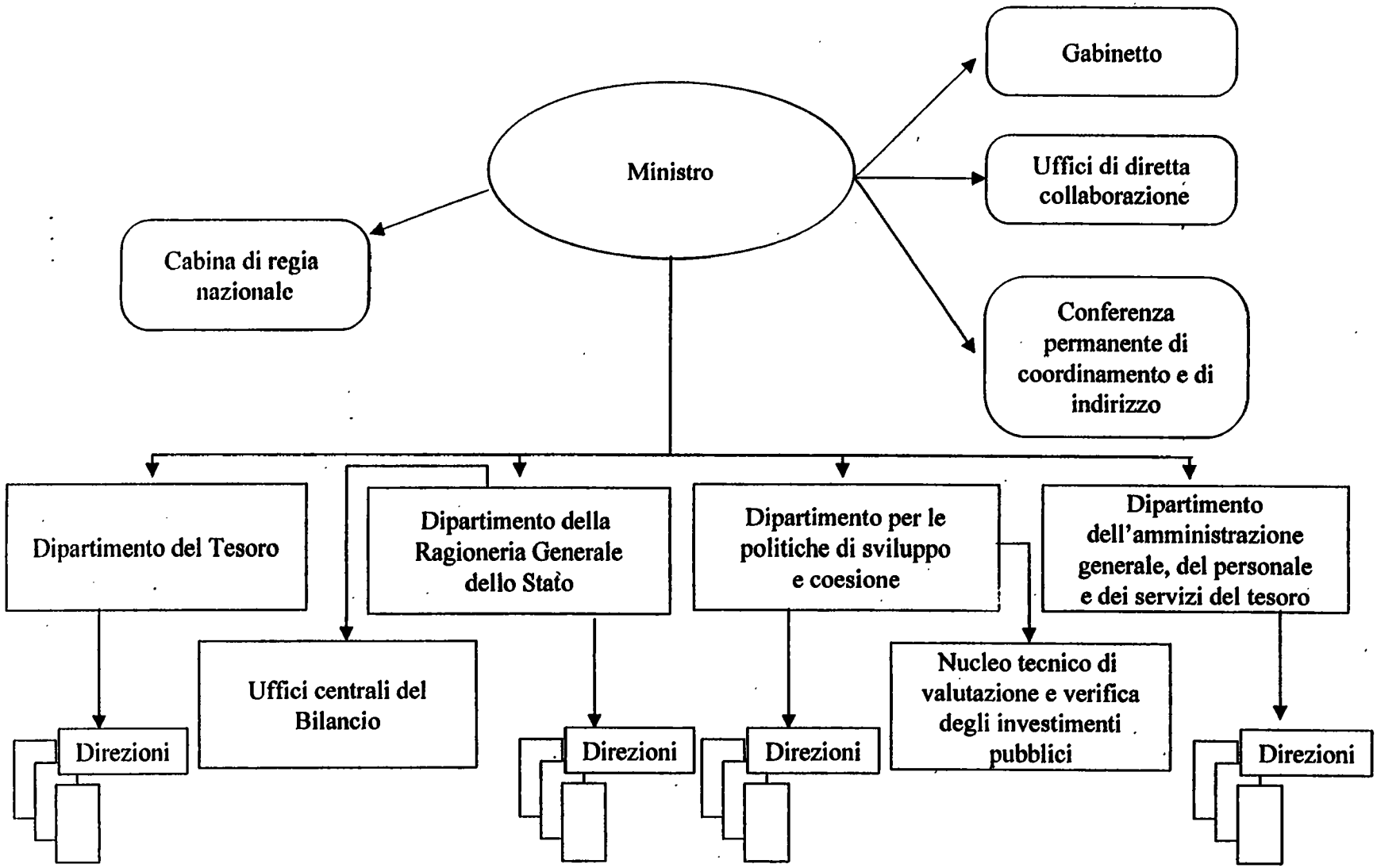

Tabella 33

La scelta di prefigurare modelli organizzativi omogenei non comporta l'ingessamento delle strutture in un unico schema uniforme, che non tenga conto delle differenze esistenti e delle diverse esigenze che si registrano tra i sistemi organizzativi. In sintesi, senza impedire la necessaria flessibilità e differenziazione, la ristrutturazione che si delinea deve essere riconducibile ad un disegno complessivo coerente.

Con le modifiche introdotte all'art. 12 della legge n. 59/97 e dalla legge 127/97, si apre al legislatore delegato la possibilità di individuare una pluralità di modelli organizzativi in relazione alle funzioni e ai compiti affidati a ciascuna amministrazione.

Alcune ipotesi di ristrutturazione allo studio, si discostano in modo significativo dalla logica tradizionale dell'organizzazione ministeriale, basata sulla netta demarcazione delle direzioni in base alle competenze specialistiche attivate, per individuare invece soltanto poche macroaree distinte per funzioni omogenee, secondo uno schema di massima indicato nella Tabella 34.

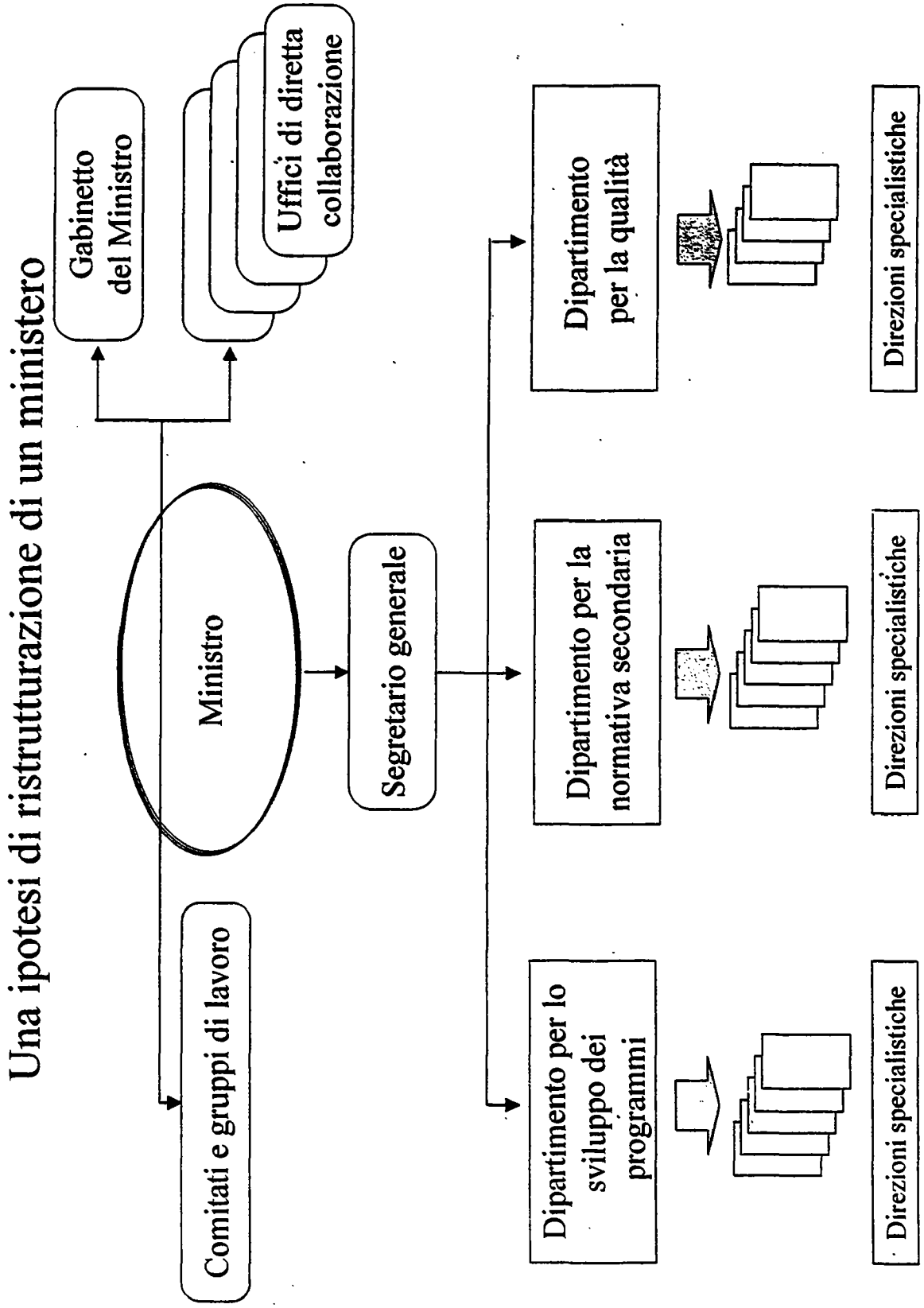
Una ipotesi di ristrutturazione di un ministero
Gabinetto del Ministro
Uffici di diretta collaborazione
Ministro
Segretario generale
Comitati e gruppi di lavoro
Dipartimento per la qualità
Dipartimento per la normativa secondaria
Dipartimento per lo sviluppo dei programmi
Direzioni specialistiche
Direzioni specialistiche
Direzioni specialistiche

Tabella 34

Al di fuori delle nuove possibilità e delle aperture offerte dalla legge n. 59/97 per la modernizzazione degli schemi organizzativi degli apparati pubblici, la scelta delle amministrazioni subisce le restrizioni di una normativa ancorata al modello tradizionale di articolazione per direzioni.

In questo senso, con la ristrutturazione del Ministero dell'industria, del commercio e dell'artigianato, operata nei primi mesi del 1997, con il D.P.R. 28 marzo 1997, n. 220, non si è potuto che adottare uno schema classico di individuazione di competenze operate per accorpamento e secondo il modulo gerarchico-funzionale delle direzioni generali, come mostra la Tabella 35.

Infine le Tabelle 36, 37, 38 e 39 mostrano l'atipicità dell'ordinamento italiano, caratterizzato da un rilevante numero di Ministeri, rispetto alla situazione degli altri paesi europei, come Francia, Germania e Regno Unito, nei quali si rileva una maggior concentrazione dei siti decisionali delle amministrazioni centrali.

La riorganizzazione degli uffici di livello dirigenziale generale del Ministero dell'Industria, del Commercio e dell'Artigianato (D.P.R. 28 marzo 1997, n.220)

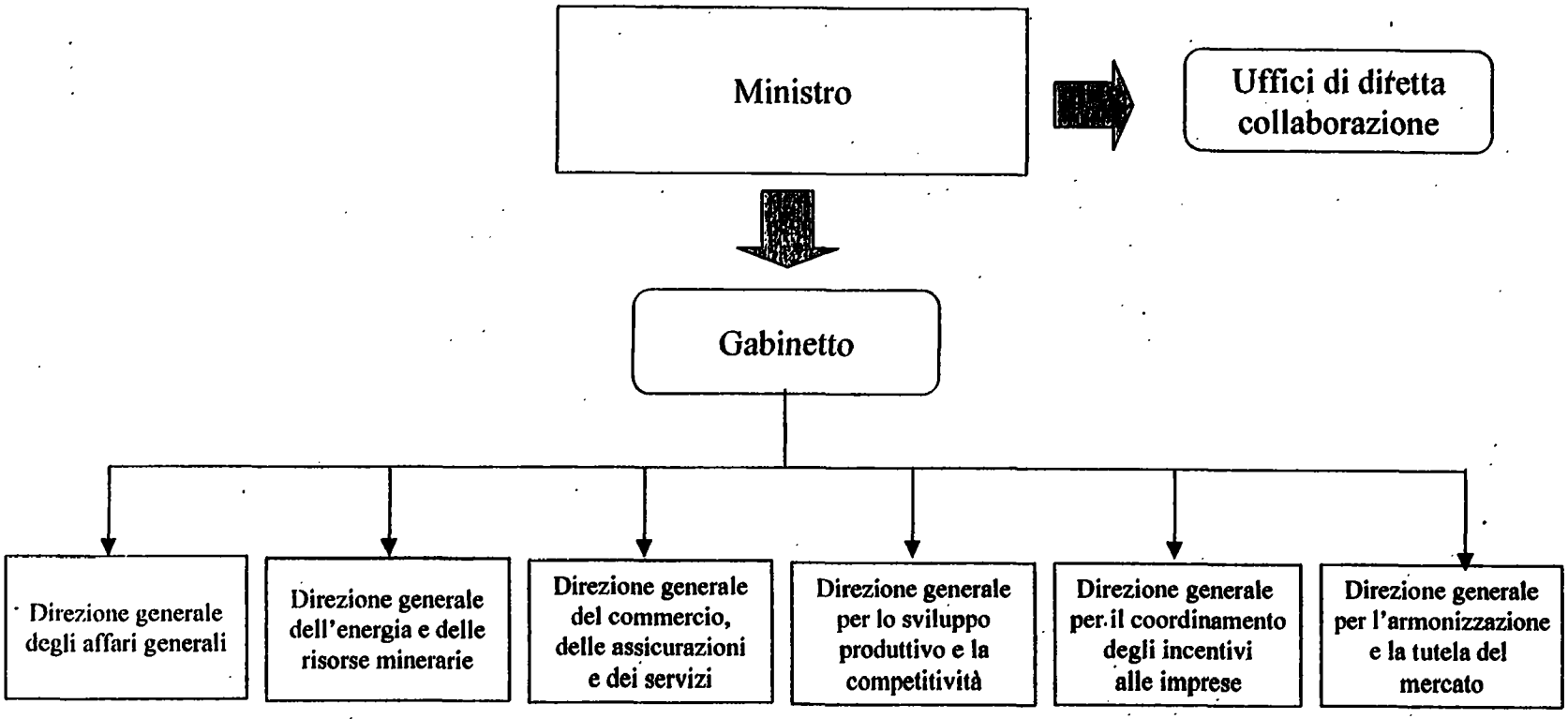

Tabella 35

GLI ORGANI DELL'AMMINISTRAZIONE ITALIANA
NEL 1997

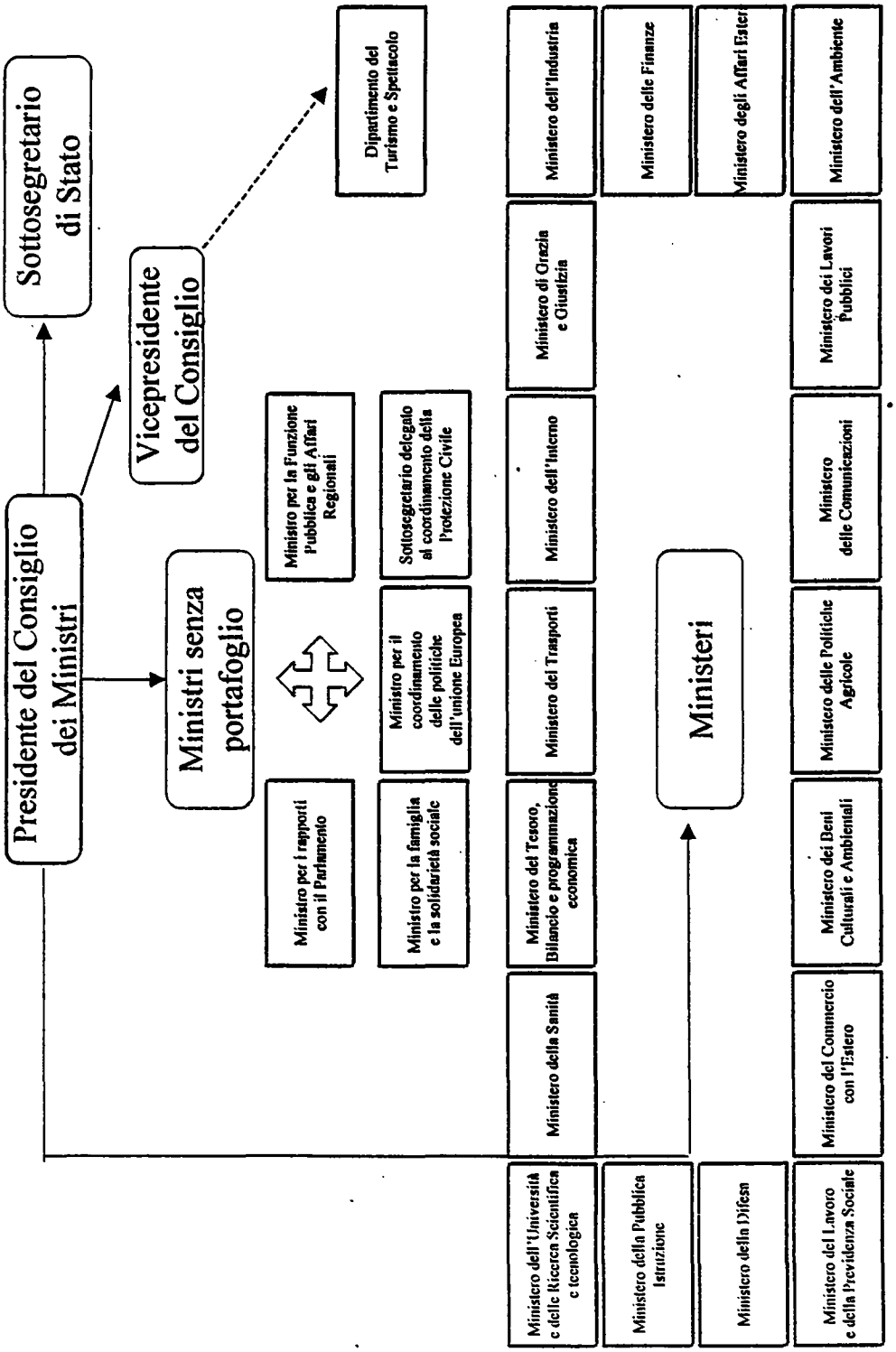

Tabella 36

L'ORGANIZZAZIONE DEL GOVERNO FRANCESE NEL 1997

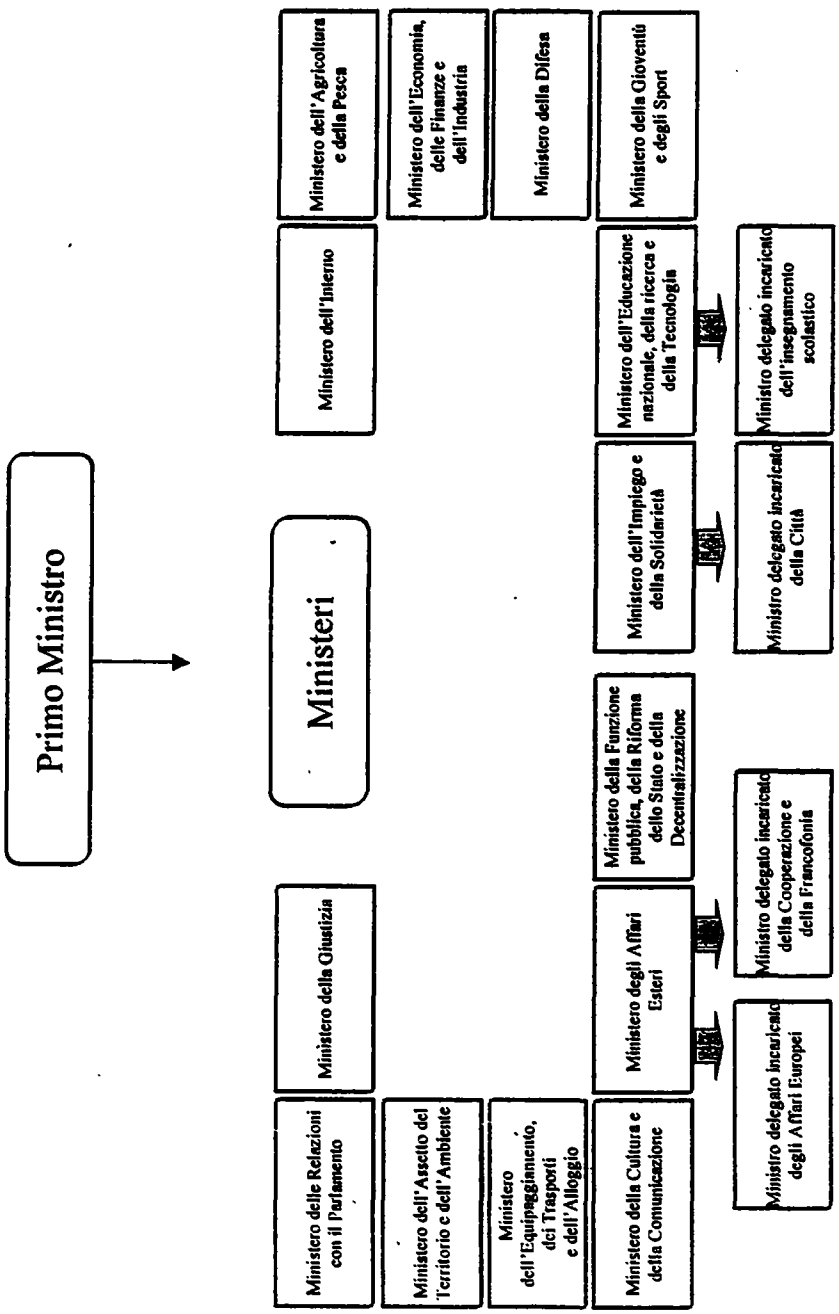

Tabella 37

L'ORGANIZZAZIONE DEL GOVERNO BRITANNICO NEL 1997

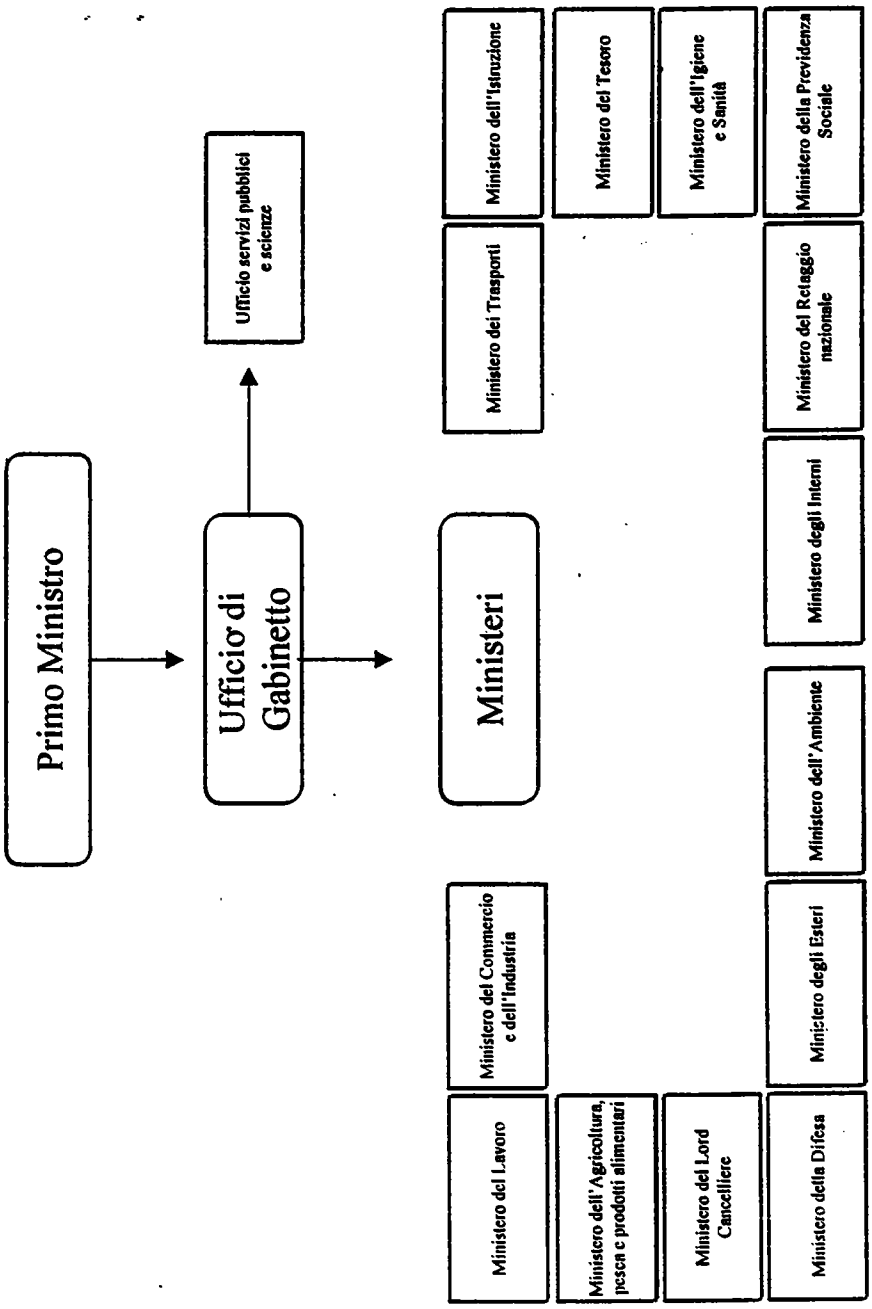

Tabella 38

L'ORGANIZZAZIONE DEL GOVERNO DELLA REPUBBLICA FEDERALE DI GERMANIA NEL 1997

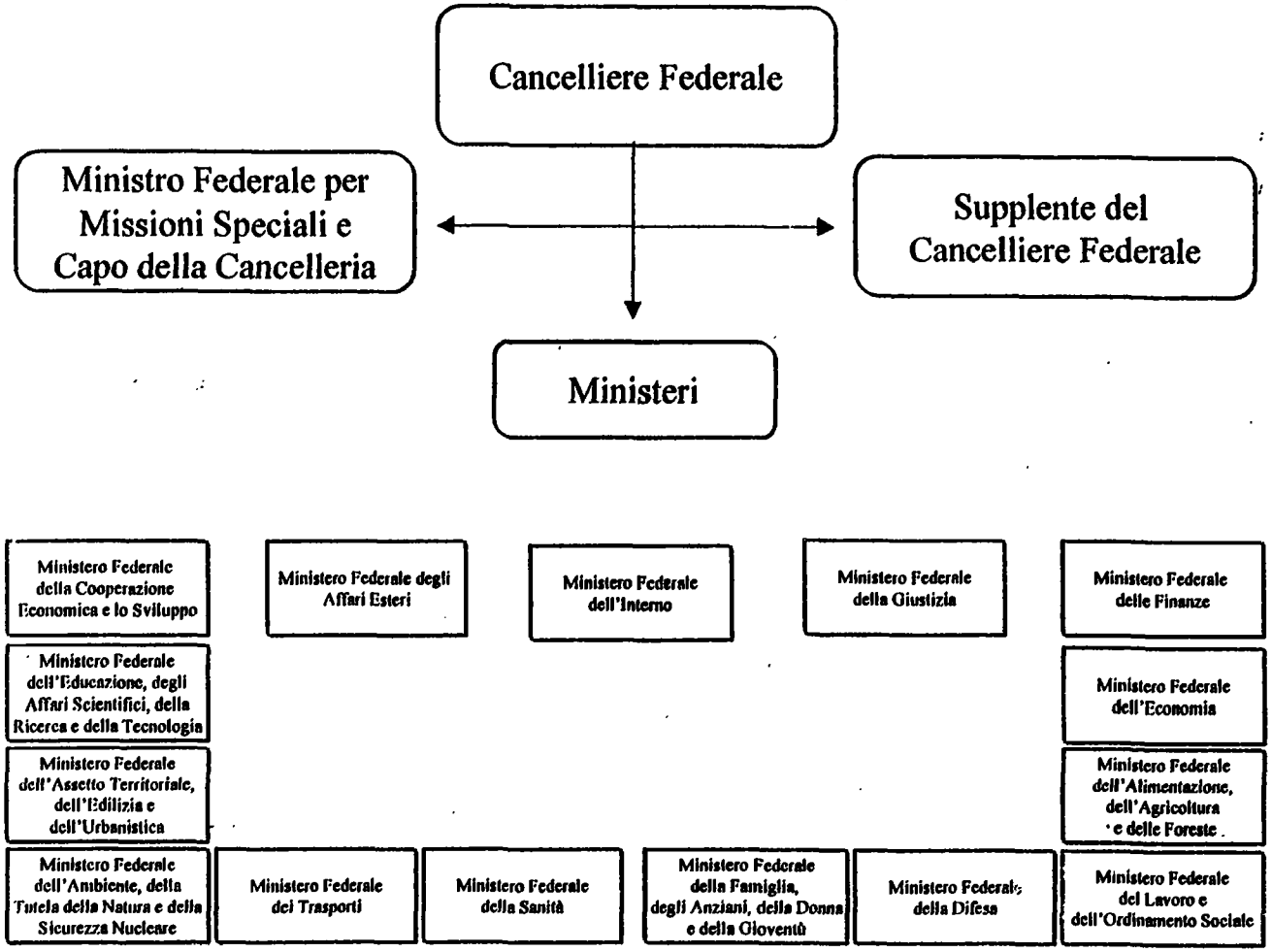

Tabella 39

1.2) Il riordino degli enti

In attuazione della delega conferita al Governo dall'art. 11, comma 1, lett. b) della legge n. 59/97 per il riordino degli enti pubblici nazionali che operano in settori diversi dalla assistenza e previdenza, nonché dei privati che operano nella promozione e nel sostegno pubblico al sistema nazionale, sono stati emanati i seguenti provvedimenti:

- d.lgs. 18 novembre 1997, n. 426: "Trasformazione dell'ente pubblico "Centro sperimentale di cinematografia" nella fondazione "Scuola nazionale di cinema" (G.U. 12 dicembre 1997, n. 289)

- d.lgs. 8 gennaio 1998, n. 3: "Riordino degli organi collegiali operanti presso la Presidenza del Consiglio dei Ministri – Dipartimento dello spettacolo" (G.U. 14 gennaio 1998, n. 10)

- d.lgs. 29 gennaio 1998, n. 20: "Trasformazione in fondazione dell'ente pubblico Istituto nazionale per il dramma antico" (G.U. 12 febbraio 1998, n. 35)

- d.lgs. 29 gennaio 1998, n. 19: "Trasformazione dell'ente pubblico "La Biennale di Venezia" in persona giuridica privata denominata "Società di cultura La Biennale di Venezia" (G.U. 8 maggio 1998, n. 105)

- d.lgs. 9 luglio 1998, n. 283: "Istituzione dell'Ente tabacchi italiani" (G.U. 17 agosto 1998, n. 190)

- d.lgs. 15 ottobre 1998: "Razionalizzazione delle norme concernenti l'Istituto per la vigilanza sulle assicurazioni private e di interesse collettivo – ISVAP"

Sono invece in fase di definitiva approvazione:

- Schema di d.lgs. "Istituzione del Servizio centrale per i controlli tributari e gli studi di politica economica e fiscale"

- Schema di d.lgs. "Riordino del C.N.R. e norme per gli enti di ricerca"

- Schema di d.lgs. "Istituzione dell'Agenzia nazionale per l'energia e per l'ambiente – ENEA"
- Schema di d.lgs. "Riordino dell'A.S.I."
- Schema di d.lgs. "Disposizioni correttive ed integrative dei decreti n. 426/97 e nn. 3, 19, 20 del 1998".

1.3) Le linee di riordino del sistema nazionale della ricerca scientifica e tecnologica.

L'art. 11, co. 1, lett. d) e l'art. 18 della legge n. 59/97 conferiscono una delega al Governo per riordinare e razionalizzare gli interventi diretti a promuovere e sostenere il settore della ricerca scientifica e tecnologica, nonché gli organismi operanti in questo settore.

E' stato dunque predisposto e presentato in data 31 luglio 1997, uno schema di architettura del nuovo sistema che intende allineare la nostra struttura di governo della ricerca a quella adottata nei più importanti paesi industrializzati.

Per garantire il fondamentale coordinamento delle azioni, la concertazione delle politiche e la programmazione degli interventi, è stata individuata una specifica azione del CIPE ed è prevista l'istituzione di un fondo integrativo nazionale per favorire il processo di convergenza verso obiettivi comuni di rilevante interesse nazionale, lasciando a ministeri, enti e agenzie, flessibilità e spazio nei piani operativi e nell'esecuzione. Si prevede che il sistema sia supportato da un Comitato per la Ricerca e l'Innovazione, mentre la definizione degli obiettivi strategici di governo si tradurrà in un Programma Quadro nazionale, pluriennale, che analogamente a quanto previsto nell'Unione Europea, definirà gli obiettivi, determinerà i grandi temi, individuerà le risorse, delineerà i percorsi attuativi e i soggetti coinvolti.

La situazione dello stato della ricerca nel nostro paese, con le riforme organiche previste per gli enti, dovrebbe ricevere nuovo impulso e portarsi nella media dei paesi europei maggiormente industrializzati. In Italia infatti, il complesso delle risorse finanziarie ed umane, per ricerca e sviluppo è insufficiente, come mostrano le Tabelle 40 e

Il lavoro preliminare svolto dal Ministero per la ricerca scientifica e tecnologica è stato posto a base del provvedimento della delega indicata in premessa.

Il d.lgs. 5 giugno 1998, n. 204, recante "Disposizioni per il coordinamento, la programmazione e la valutazione della politica nazionale relativa alla ricerca scientifica e tecnologica, a norma dell'art. 11, comma 1, lettera d), della legge 15 maggio 1997, n. 59" ha provveduto a disciplinare l'attività di programmazione, le competenze del CIPE, gli organi collegiali per la politica della ricerca, l'attività propulsiva, propositiva e di consulenza, le competenze del MURST.

Tabella 40

La spesa per ricerca e sviluppo

Percentuale di spesa sul PIL per Ricerca e sviluppo in Italia e all'estero

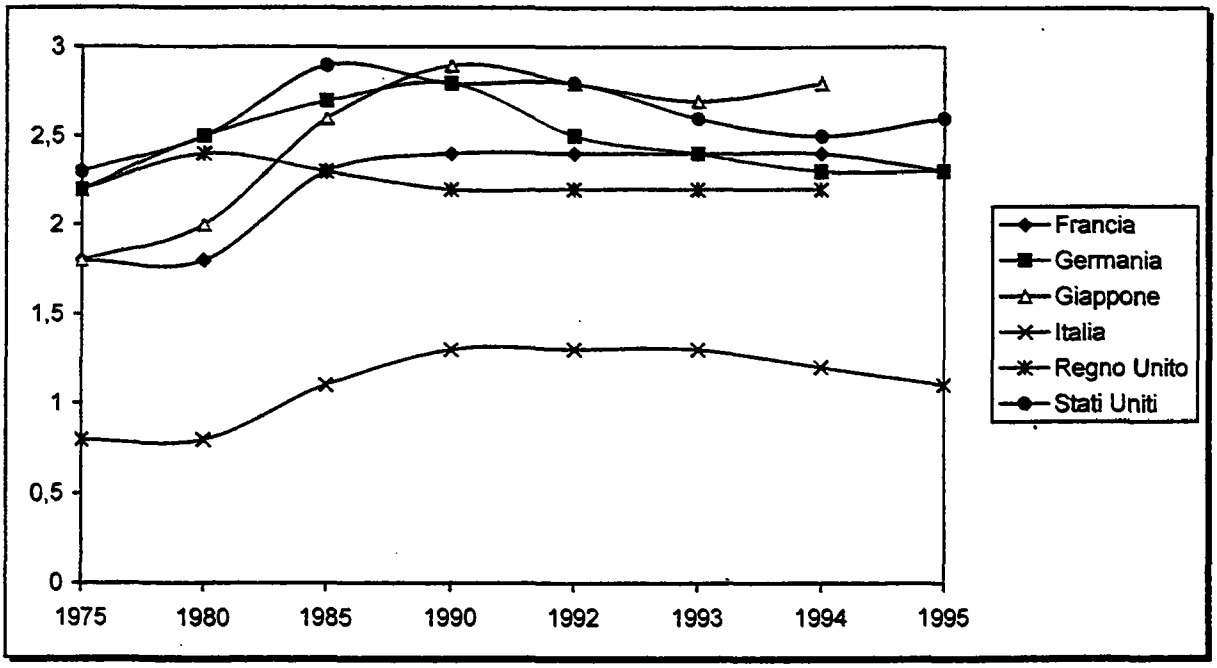

I dati che si riferiscono all'anno 1995 sono previsioni.

Nota: Si osserva che la spesa per Ricerca e Sviluppo in Italia in percentuale di PIL è stata nel 1994, circa la metà di quella francese e tedesca o americana, e poco più della metà di quella inglese.

	1975	1980	1985	1990	1991	1992	1993	1994	1995
Canada	1,1	1,2	1,4	1,4	1,5	1,6	1,6	1,6	1,6
Francia	1,8	1,8	2,3	2,4	2,4	2,4	2,4	2,4	2,3
Germania	2,2	2,5	2,7	2,8	2,6	2,5	2,4	2,3	2,3
Giappone	1,8	2,0	2,6	2,9	2,8	2,8	2,7	2,8	
Italia	0,8	0,8	1,1	1,3	1,3	1,3	1,3	1,2	1,1
Regno Unito	2,2	2,4	2,3	2,2	2,2	2,2	2,2	2,2	
Stati Uniti	2,3	2,5	2,9	2,8	2,8	2,8	2,6	2,5	2,6

Nota: La spesa per Ricerca e Sviluppo in rapporto al prodotto interno lordo in alcuni paesi dell'Ocse. I dati che si riferiscono all'anno 1995 sono previsioni.

Fonte: Ocse

Tabella 41

La spesa per Ricerca e Sviluppo in alcuni paesi dell'Ocse negli anni 1981, 1987, 1994
(Milioni di dollari USA e prezzi 1990)

	1981		1987		1994	
	mdu	%	mdu	%	mdu	%
Canada	4.959	2.4	6.833	2.4	8.750	2.8
Francia	15.578	7.7	20.052	7.2	24.009	7.6
Germania	22.295	11.0	29.392	10.5	33.903	10.8
Giappone	32.762	16.1	49.330	17.7	63.215	20.1
Italia	6.521	3.2	10.038	3.6	11.235	3.6
Regno Unito	16.449	8.1	18.846	6.8	20.503	6.3
Stati Uniti	104.381	51.4	144.495	51.8	152.745	48.6

Nota: La conversione in milioni di dollari USA a prezzi 1990 (mdu) è stata eseguita secondo le parità di potere di acquisto elaborate dall'Ocse.

La spesa complessiva per Ricerca e Sviluppo in Italia dal 1990 al 1995

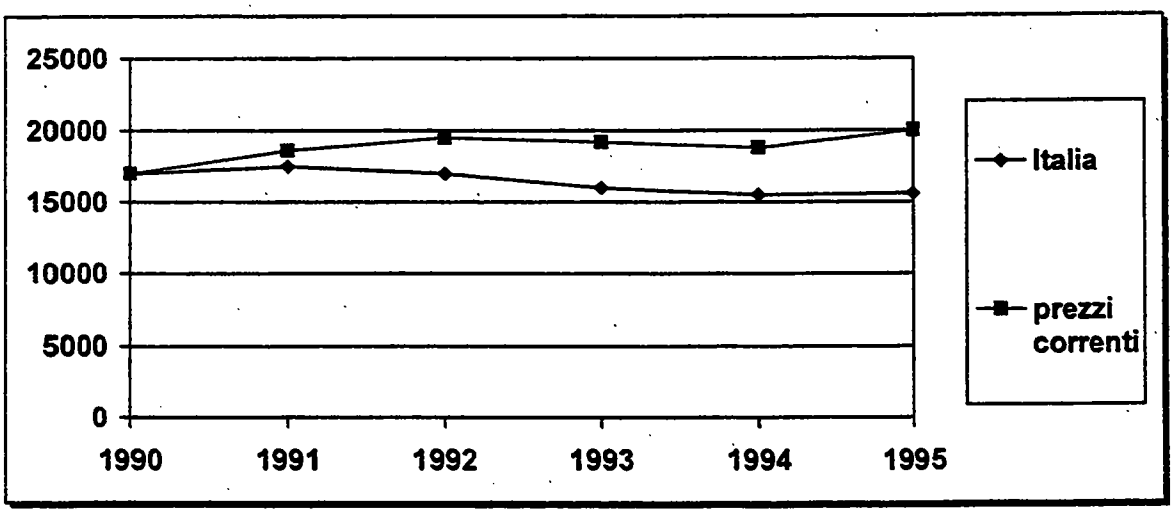

Nota: La spesa per Ricerca e Sviluppo negli anni '90 si è evoluta verso una effettiva riduzione

Fonte: Elaborazione dell'Isrds su dati Ocse

Anche la nostra bilancia tecnologica dei pagamenti segnala una posizione di saldo negativo tra acquisti e cessioni, ovvero una dipendenza tecnologica del nostro paese nei confronti dell'estero, come emerge dalla Tabella 42. Infine, anche la situazione relativa allo "stato" dei brevetti indica la poca penetrazione delle innovazioni italiane in ambito europeo. La Tabella 43 mostra, per il 1995, che il numero di brevetti rilasciati per l'Italia equivale a circa il 50% delle domande inoltrate. Questo dato segnala la carenza di metodo di presentazione e di supporto presso l'Ufficio Brevetti Europa.

La bilancia tecnologica dei pagamenti in Italia per tipo di transazione (1991-1995)

Tipo di transazione	1991	1992	1993	1994	1995
INTROITI					
Brevetti	44	58	33	46	55
Licenze	214	176	172	228	376
Know-how	123	75	104	85	119
Marchi di fabbrica	125	108	160	284	358
Disegni industriali	32	28	34	25	56
Servizi di Res	222	328	457	499	723
Assistenza tecnica	1096	1115	940	897	759
Totale	**1856**	**1888**	**1900**	**2064**	**2446**
ESBORSI					
Brevetti	218	210	116	135	166
Licenze	1420	1233	1230	1200	1038
Know-how	116	117	164	133	124
Marchi di fabbrica	175	222	201	449	275
Disegni industriali	30	29	25	31	27
Servizi di Res	322	458	471	521	513
Assistenza tecnica	973	1091	802	728	843
Totale	**3254**	**3360**	**3009**	**3197**	**2986**

Fonte: Elaborazione dell' ISRDS-CNR su dati UIC

Tabella 42

Brevetti richiesti e rilasciati dall'Ufficio Europeo dei Brevetti nel 1995

	Numero di domande di brevetto		Numero di brevetti rilasciati	
	1995	%	1995	%
Stati Uniti	17.579	29,3	10.305	24,8
Germania	11.789	19,6	8.797	21,1
Giappone	10.190	17	9.875	23,7
Francia	4.667	7,8	3.464	8,3
Regno Unito	3.212	5,3	1.937	4,7
Svizzera	2.084	3,5	1.554	3,7
Italia	2.071	3,4	1.260	3
Paesi bassi	2.293	3,8	1.224	2,9
Altri Paesi	6.193	10,3	3.193	7,7
Totale	**60.078**	**100**	**41.609**	**100**

Tabella 43

Per la razionalizzazione ed il rilancio degli enti di ricerca il governo intende operare attraverso:

- una riduzione del numero degli enti minori, mediante accorpamenti e coordinamenti;
- una definizione degli elementi distintivi tra ente ed ente, anche attraverso il superamento del solo criterio di individuazione del carattere di non strumentalità, finalizzato all'attribuzione chiara di specifiche missioni;
- un corrispondente rafforzamento dell'autonomia, della responsabilizzazione e della valutazione di ciascuno di essi, attraverso una migliore conoscenza delle attività, dei presupposti e delle potenzialità di sviluppo;
- l'introduzione di una più ampia flessibilità normativa sull'assetto, nel rispetto delle diversità e dei compiti assegnati, accompagnata da una flessibilità nel tempo e negli strumenti riguardo alle loro attività;
- il sostegno, con interventi sia dal centro che dalla periferia, alle azioni di sburocratizzazione e ai processi di semplificazione amministrativa e di decentramento;
- la valorizzazione del capitale umano, sia stabilmente inserito nelle strutture che in formazione presso le stesse, con azioni di mobilità e qualificazione professionale.

La tabella 44 e l'allegato indicano il numero estremamente elevato degli enti di ricerca e la frammentazione delle strutture rilevata nel 1997.

TABELLA 44

CENSIMENTO E CLASSIFICAZIONE DEI PRINCIPALI ORGANISMI DI RICERCA

(GRUPPO DI LAVORO ISTITUITO CON D.P.C.M. 18 NOVEMBRE 1996)

MINISTERO DI RIFERIMENTO ORGANISMO DI RICERCA	ORGANI O SERVIZI DELLA P.A.	ENTI PUBBLICI O DI RICERCA O AGENZIE	ENTI NON STRUMENT.	ENTI COMPARTO RICERCA	ENTI DI ALTRI COMPARTI	ASSOCIAZ. E FONDAZ.	ORGANISMI SCIENTIFICI DIPENDENTI DA ORG. INTERNAZ.	CONSORZI O SOCIETA' GEST. INFR. E PARCHI
PRESIDENZA DEL CONSIGLIO DEI MINISTRI								
SERVIZIO DIGHE	X				X			
SERVIZIO IDROGRAFICO E MAREOGRAFICO	X				X			
SERVIZIO GEOLOGICO NAZIONALE	X				X			
SERVIZIO SISMICO NAZIONALE	X				X			
ISTITUTO CENTRALE DI STATISTICA (ISTAT)		X		X				
ISTITUTO NAZIONALE PER LA FAUNA SELVATICA (INFS)		X		X				
CENTRO SPERIMENTALE DI CINEMATOGRAFIA		X			X			
MINISTERO DELL'UNIVERSITA' E DELLA RICERCA SCIENTIFICA E TECNOLOGICA								
CONSIGLIO NAZIONALE DELLE RICERCHE (CNR)		X	X	X				
ISTITUTO NAZIONALE DI FISICA NUCLEARE (INFN)		X	X	X				
OSSERV. (13) ASTROFISICI ASTRONOMICI E VESUVIANO		X	X		X			
IST. ELETTROTECNICO NAZIONALE GALILEO FERRARIS		X	X	X				
ISTITUTO NAZIONALE DI GEOFISICA		X	X	X				
ISTITUTO NAZIONALE DI OTTICA		X	X	X				
STAZIONE GEOLOGICA A. DOHRN		X	X	X				
ISTITUTO PAPIROLOGICO G. VITELLI		X	X	X				
OSSERVATORIO GEOFISICO SPERIMENTALE DI TRIESTE		X	X	X				
IST. NAZ.LE DI ALTA MATEMATICA F. SEVERI		X	X	X				
IST. NAZ.LE PER LA FISICA DELLA MATERIA (INFM)		X	X	X				
AGENZIA SPAZIALE ITALIANA (ASI) (1)		X						
IST. NAZ.LE PER LA RICERCA SCIENTIFICA E TECNOLOGICA SULLA MONTAGNA (2)		X						
CONS. OBBL. AREA DI RICERCA DI TRIESTE				X				X
SOC. CONSORT. SINCROTRONE DI TRIESTE								X
CENTRO ITAL. DI RICERCHE AEROSPAZIALI (CIRA)								X
LABORAT. EUROP. DI SPETTROSCOPIE NON LINEARI (LENS)								X

MINISTERO DI RIFERIMENTO ORGANISMO DI RICERCA	ORGANI O SERVIZI DELLA P.A.	ENTI PUBBLICI O DI RICERCA O AGENZIE	ENTI NON STRUMENT.	ENTI COMPARTO RICERCA	ENTI DI ALTRI COMPARTI	ASSOCIAZ. E FONDAZ.	ORGANISMI SCIENTIFICI DIPENDENTI DA ORG. INTERNAZ.	CONSORZI O SOCIETA' GEST. INFR. E PARCHI
CENTRO ITALIANO DI STUDI SULL'ALTO MEDIOEVO (CISAM)		X			X			
ISTITUTO DI DIRITTO AGRARIO E COMPARATO (IDAIC)		X			X			
ISTITUTO ITALIANO DI STUDI LEGISLATIVI						X		
ISTITUTO ITALIANO DI STUDI GERMANICI		X			X			
ISTITUTO E MUSEO DI STORIA DELLA SCIENZA						X		
ELBA FOUNDATION						X		
ISTITUTO ITALIANO PALEONTOLOGIA UMANA						X		
FONDAZIONE CARLO E DIRCE CALLERIO						X		
ISTITUTO STUDI EUROPEI ALCIDE DE GASPERI		X			X			
ISTITUTO RICERCHE FARMACOLOGICHE M. NEGRI						X		
CENTRO ALTI STUDI EUROPEI						X		
ISTITUTO LUIGI STURZO						X		
ISTITUTO INTERNAZIONALE JACQUES MARITAIN						X		
ISTITUTO SCIENTIFICO CHIMICA E BIOCHIMICA RONZONI						X		
ISTITUTO ITALIANO STUDI FILOSOFICI						X		
IDIS (CITTA' DELLA SCIENZA DI NAPOLI)						X		
LIS (LABORATORIO IMMAGINARIO SCIENT. TRIESTE)						X		
MINISTERO TRASPORTI E MINISTERO DIFESA								
ISTITUTO NAZIONALE PER STUDI ED ESPERIENZE DI ARCHITETTURA NAVALE (INSEAN)		X		X				
MINISTERO DEI TRASPORTI								
ISTITUTO SPERIMENTALE FERROVIARIO DELLO STATO (3)								
MINISTERO DEGLI AFFARI ESTERI								
ISTITUTO AGRONOMICO MEDITERRANEO (IAM)							X	
ISTITUTO AGRONOMICO PER L'OLTREMARE	X				X			
ISTITUTO ITALIANO PER L'AFRICA E L'ORIENTE		X			X			
SOCIETA' ITALIANA ORGANIZZAZIONE INTERNAZIONALE								X
CENTRO INTERNAZIONALE DI FISICA TEORICA							X	

MINISTERO DI RIFERIMENTO ORGANISMO DI RICERCA	ORGANI O SERVIZI DELLA P.A.	ENTI PUBBLICI O DI RICERCA O AGENZIE	ENTI NON STRUMENT.	ENTI COMPARTO RICERCA	ENTI DI ALTRI COMPARTI	ASSOCIAZ. E FONDAZ.	ORGANISMI SCIENTIFICI DIPENDENTI DA ORG. INTERNAZ.	CONSORZI O SOCIETA' GEST. INFR. E PARCHI
CENTRO INTERNAZIONALE PER LA SCIENZA E L'ALTA TECNOLOGIA							X	
CENTRO INTERNAZIONALE PER L'INGEGNERIA GENETICA E LA BIOTECNOLOGIA							X	
UFFICIO REGIONALE PER LA SCIENZA E LA TECNOLOGIA IN EUROPA (ROSTE)							X	
LABORATORIO EUROPEO DI BIOLOGIA MOLECOLARE (HEIDELBERG)							X	
OSSERVATORIO SUD EUROPEO (MONACO DI BAVIERA)							X	
MINISTERO DEL BILANCIO								
ISTITUTO DI STUDIO PER LA PROGRAMMAZIONE ECONOMICA (ISPE)		X		X				
ISTITUTO NAZIONALE STUDOP CONGIUNTURA (ISCO)		X		X				
MINISTERO DELLE POLITICHE AGRICOLE								
ISTITUTI RICERCA E SPERIMENTAZIONE AGRARIA (23)		X		X				
ISTITUTO NAZIONALE PER L'APICOLTURA						X		
LABORATORIO CENTRALE DI IDROBIOLOGIA	X				X			
ISTITUTO PER STUDI, RICERCHE E INFORMAZIONI SUL MERCATO AGRICOLO (ISMEA)		X			X			
ISTITUTO NAZIONALE ECONOMIA AGRARIA (INEA)		X		X				
ISTITUTO NAZIONALE PER LA NUTRIZIONE		X		X				
UFFICIO CENTRALE DI ECOLOGIA AGRARIA E DIFESA DELLE PIANTE COLTIVATE DALLE AVVERSITA' ATMOSFERICHE (UCEA)	X				X			
ENTE NAZIONALE DELLE SEMENTI ELETTE		X		X				
MINISTERO DELLA SANITA'								
ISTITUTO SUPERIORE DI SANITA'		X		X				
ISTITUTO SUPERIORE PER LA PREVENZIONE E LA SICUREZZA SUL LAVORO (ISPESL)		X		X				
ISTITUTI ZOOPROFILATTICI SPERIMENTALI (10)		X			X			

MINISTERO DI RIFERIMENTO ORGANISMO DI RICERCA	ORGANI O SERVIZI DELLA P.A.	ENTI PUBBLICI O DI RICERCA O AGENZIE	ENTI NON STRUMENT.	ENTI COMPARTO RICERCA	ENTI DI ALTRI COMPARTI	ASSOCIAZ. E FONDAZ.	ORGANISMI SCIENTIFICI DIPENDENTI DA ORG. INTERNAZ.	CONSORZI O SOCIETA' GEST. INFR. E PARCHI
ISTITUTI DI RICOVERO E CURA A CARATTERE SCIENTIFICO PUBBLICI (15)		X			X			
ISTITUTI DI RICOVERO E CURA A CARATTERE SCIENTIFICO PRIVATI (16)						X		
MINISTERO DEL LAVORO E PREVIDENZA SOCIALE								
CENTRO STUDI INVESTIMENTI SOCIALI (CENSIS)						X		
ISTITUTO ITALIANO MEDICINA SOCIALE (IIMS)		X		X				
ISTITUTO PER LO SVILUPPO E LA FORMAZIONE PROFESSIONALE DEI LAVORATORI (ISFOL)		X		X				
MINISTERO DELLE COMUNICAZIONI								
ISTITUTO SUPERIORE DELLE POSTE E TELECOMUNICAZIONI	X				X			
FONDAZIONE UGO BORDONI						X		
MINISTERO DELL'INDUSTRIA, DEL COMMERCIO E DELL'ARTIGIANATO								
ENTE PER LE NUOVE TECNOLOGIE, L'ENERGIA E L'AMBIENTE (ENEA)		X						
STAZIONE SPERIMENTALI (8)		X		X				
MINISTERO PER I BENI CULTURALI E AMBIENTALI								
ISTITUTO CENTRALE PER LA PATOLOGIA DEL LIBRO	X				X			
ISTITUTO CENTRALE PER IL CATALOGO E LA DOCUMENTAZIONE (ICCD)	X				X			
ISTITUTO CENTRALE PER IL CATALOGO UNICO DELLE BIBLIOTECHE ITALIANE E PER LE INFORMAZIONI BIBLIOGRAFICHE	X				X			
ISTITUTO CENTRALE DEL RESTAURO	X				X			
OPIFICIO DELLE PIETRE DURE E DEI LABORATORI DI RESTAURO	X				X			
SCUOLA ARCHEOLOGICA ITALIANA DI ATENE		X			X			
MINISTERO DELLA DIFESA								
CENTRO ESPERIENZE IDRODINAMICHE DELLA MARINA MILIT. (CEMM) RM	X				X			
CENTRO TECNICO DELLA MOTORIZZAZIONE (CETEM) MONTELIBRETTI (ROMA)	X				X			
CENTRO TECNICO GENIO MILITARE (CENTEGENIO) ROMA	X				X			

MINISTERO DI RIFERIMENTO ORGANISMO DI RICERCA	ORGANI O SERVIZI DELLA P.A.	ENTI PUBBLICI O DI RICERCA O AGENZIE	ENTI NON STRUMENT.	ENTI COMPARTO RICERCA	ENTI DI ALTRI COMPARTI	ASSOCIAZ. E FONDAZ.	ORGANISMI SCIENTIFICI DIPENDENTI DA ORG. INTERNAZ.	CONSORZI O SOCIETA' GEST. INFR. E PARCHI
CENTRO TECNICO MILITARE CHIMICO FISICO BIOLOGICO (CENTICHIFIS) CIVITAVECCHIA	X				X			
CENTRO TECNICO MATERIALI DELLE TRASMISSIONI (CENETRA) ROMA	X				X			
COMMISSIONE PERMANENTE PER GLI ESPERIMENTI DEL MATERIALE DA GUERRA (MARIPERMAN) LA SPEZIA	X				X			
DIVISIONE AEREA STUDI RICERCHE E SPERIMENTAZIONI (DARS) PRATICA DI MARE (RM)	X				X			
CENTRO INTERFORZE STUDI PER LE APPLICAZIONI MILITARI (CISAm) (5)								
ISTITUTO PER LE TELECOMUNICAZIONI E L'ELETTRONICA (MARITELERADAR) LIVORNO (5)	X			X				
MINISTERO DELLA PUBBLICA ISTRUZIONE								
MUSEO DELLA SCIENZA E DELLA TECNICA - MILANO		X			X			
UNIONE ACCADEMICA NAZIONALE		X			X			
BIBLIOTECA DOCUMENTAZIONE PEDAGOGICA (BDP)		X			X			
ISTITUTI DI RICERCA REGIONALE (IRRSAE) (20)		X			X			
CEDE (RICERCA PEDAGOGICA ROMA		X			X			
MINISTERO DELL'AMBIENTE								
AGENZIA NAZIONALE PER L'AMBIENTE		X			X			
AGENZIE REGIONALI PER L'AMBIENTE		X			X			
ISTITUTO PER LA RICERCA SCIENTIFICA E TECNOLOGICA APPLICATA AL MARE (ICRAM)		X		X				
CENTRO PER LA DIFESA DEL MARE ADRIATICO	X				X			
CENTRO PILOTA PER LA DIFESA DEL MARE (CPDM)	X				X			

NOTE:

(1) Istituto con legge in corso di pubblicazione

(2) L'ASI non è inserita nei comparti di cui al D.P.C.M. 593/93. al personale a tempo indeterminato si applica il contratto degli enti di ricerca

(3) E' un soggetto privato che opera per conto delle ferrovie dello Stato S.p.a.

(4) L'ENEA non è compreso nei comparti di contrattazione collettiva, in quanto è escluso dalla applicazione della legge quadro sul pubblico impiego

(5) L'inserimento del CISAM e di MARITELERADAR nel comparto ricerca era previsto dal D.P.C.M. 593/93 ma non è ancora operativo

ALLEGATO ALLA TABELLA 44

ELENCO DI ALCUNI ENTI DI RICERCA DI CUI ALLA TABELLA PRECEDENTE

OSSERVATORI ASTRONOMICI, ASTROFISICI E VESUVIANO

Osservatorio Astrofisico di Arcetri
Osservatorio Astrofisico di Catania
Osservatorio Astronomico di Bologna
Osservatorio Astronomico di Brera
Osservatorio Astronomico di Capodimonte (OAC)
Osservatorio Astronomico di Collurania "V. Cerulli" (OACT)
Osservatorio Astronomico di Padova
Osservatorio Astronomico di Palermo
Osservatorio Astronomico di Roma (OAR)
Osservatorio Astronomico di Torino (OATO)
Osservatorio Astronomico di Trieste
Osservatorio Vesuviano
Stazione Astronomica Internazionale di Latitudine - Osservatorio Astronomico di Cagliari

ISTITUTI SPERIMENTALI DI RICERCA
(Ministero delle Politiche Agricole)

Istituto sperimentale agronomico per l'agrumicoltura
Istituto sperimentale per l'assestamento forestale e l'apicolture
Istituto sperimentale per cerealicoltura
Istituto sperimentale per le colture foraggere
Istituto sperimentale per l'elaiotecnica
Istituto sperimentale per l'enologia
Istituto sperimentale per la floricoltura
Istituto sperimentale per la frutticoltura
Istituto sperimentale lattiero-caseario
Istituto sperimentale per la meccanizzazione agricola
Istituto sperimentale per la nutrizione delle piante
Istituto sperimentale per l'olivicoltura
Istituto sperimentale per l'orticoltura
Istituto sperimentale per la patologia vegetale
Istituto sperimentale per la selvicoltura
Istituto sperimentale per lo studio e la difesa del suolo
Istituto sperimentale per il tabacco
Istituto sperimentale per la valorizzazione tecnologica dei prodotti agricoli
Istituto sperimentale per la viticoltura
Istituto sperimentale per la zoologia agraria
Istituto sperimentale per la zootecnia

ISTITUTI ZOOPROFILATTICI SPERIMENTALI
(Ministero della Sanità)

Istituto Zooprofilattico Sperimentale dell'Umbria e delle Marche
Istituto Zooprofilattico Sperimentale della Lombardia e dell'Emilia
Istituto Zooprofilattico Sperimentale della Puglia e della Basilicata
Istituto Zooprofilattico Sperimentale delle Venezie
Istituto Zooprofilattico Sperimentale della Sicilia
Istituto Zooprofilattico Sperimentale del Mezzogiorno
Istituto Zooprofilattico Sperimentale del Lazio e della Toscana
Istituto Zooprofilattico Sperimentale della Sardegna
Istituto Zooprofilattico Sperimentale dell'Abruzzo e del Molise
Istituto Zooprofilattico Sperimentale del Piemonte, della Liguria, della Valle d'Aosta

ISTITUTI DI RICOVERO E CURA A CARATTERE SCIENTIFICO PUBBLICI
(Ministero della Sanità)

Centro riferimento oncologico - Aviano (PN)
Istituti fisioterapici ospitalieri - Roma
Istituto "Fondazione Pascale" - Napoli
Istituto gastroenterologico "S. De Bellis" - Castella Grotte (BA)
Istituto "Giannina Gaslini" - Genova
Istituto nazionale per la ricerca sul cancro - Genova
Istituto nazionale per lo studio e la cura dei tumori - Milano
Istituto nazionale riposo e cura degli anziani I.N.R.C.A. - Ancona
Istituto neurologico "Carlo Besta" - Milano
Istituto ortopedico Rizzoli - Bologna
Istituto per l'infanzia "Burlo Garofolo" - Trieste
Ospedale Maggiore - Milano
Ospedale oncologico - Bari
Policlinico "San Matteo" - Pavia
Azienda ospedaliera "L. Spallanzani" - Roma

ISTITUTI DI RICOVERO E CURA A CARATTERE SCIENTIFICO PRIVATI

Casa sollievo della Sofferenza - S. Giovani Rotondo (FG)
Centro Auxiologico Piancavallo - Milano
Centro Cardiologico Fondazione Italo Monzino - Milano
Centro Eugenio Medea - Ponte Lambro (CO)
Centro residenziale Clinica S. Lucia - Roma
Centro S. Giovanni di Dio Fatebenefratelli - Brscia
Fondazione Casimiro Mondino - Pavia
Fondazione Salvatore Maugeri - Pavia
Fondazione Centro S. Raffaele del Monte Tabor - Milano
Fondazione Stella Maris - San Miniato - Pisa
Istituto Dermopatico dell'Immacolata - Roma
Istituto Europeo di Oncologia - Milano
Istituto Sanatrix - Pozzilli (IS)
Oasi di Maria Santissima - Troina (EN)
Ospedale Bambin Gesù - Roma
Santa Maria Nascente Fondazione Don Gnocchi - Milano

STAZIONI SPERIMENTALI
(Ministero dell'Industria, del Commercio e dell'Artigianato)

Stazioni sperimentali per il vetro
Stazioni sperimentali per la cellulosa
Stazioni sperimentali per la seta
Stazioni sperimentali per la concia delle pelli
Stazioni sperimentali per i combustibili
Stazioni sperimentali per l'industria degli olii e dei grassi
Stazioni sperimentali per l'industria delle conserve alimentari
Stazioni sperimentali per l'industria delle essenze e dei derivati dagli agrumi

2) I DATI ANALITICI

2.1) Gli schemi e le proposte di riordino

L'indagine settoriale svolta per l'anno 1997 ha inteso fornire indicazioni in merito alla predisposizione o all'emanazione di provvedimenti di riordino che abbiano modificato l'assetto organizzativo precedente. In particolare si è chiesto di conoscere se negli schemi o nelle proposte di riordino predisposti nel corso dell'anno è stata prevista:
una organizzazione gerarchico-funzionale diversa dalla precedente; una organizzazione dipartimentale; una organizzazione a matrice; una organizzazione per progetti; una organizzazione a rete; un altro modello strutturale.

Dalla rilevazione compiuta emerge che gli schemi predisposti dalle amministrazioni ministeriali sono orientati ancora prevalentemente verso un modello gerarchico-funzionale, mentre gli enti di ricerca e gli enti pubblici non economici segnalano la predisposizione di schemi di riordino orientati verso modelli organizzativi diversi. La Tabella 45 indica i dati forniti dalle amministrazioni, accorpati per comparti.

TOTALE COMPARTI

STRUTTURE

MODELLO ORGANIZZATIVO

Tabella 45

Dati al 31/12/1997

COMPARTI	MODELLO ORGANIZZATIVO PREVISTO					
	Organizzazione gerarchico funzionale	Organizzazione dipartimentale	Organizzazione a matrice	Organizzazione per progetti	Organizzazione a rete	Altro modello
MINISTERI	12	5	1	0	0	0
ENTI PUBBLICI NON ECONOMICI	2	1	0	1	1	1
ENTI DI RICERCA	0	1	0	1	0	0
AZIENDE AUTONOME	0	0	0	0	1	0

Elaborazione: Dipartimento della Funzione Pubblica

2.2) Gli uffici di diretta collaborazione con l'organo politico-amministrativo nei Ministeri

La rilevazione analitica ha inteso analizzare l'articolazione degli uffici di diretta collaborazione con l'organo di indirizzo politico-amministrativo dei ministeri, per rilevare le strutture operanti e il numero degli addetti.

La Tabella 46 indica il numero di uffici di staff dei ministri costituiti presso ciascun ministero struttura e il numero di addetti. Dall'esame dei dati emerge l'estrema diversificazione e la disomogeneità organizzativa delle strutture attualmente operanti presso i ministeri. Oltre agli Uffici di Gabinetto, alle Segreterie particolari (questi uffici previsti da specifiche norme), agli Uffici Legislativi, non vi sono altri elementi comuni. Ciascun ministero ha articolato in modo diverso le strutture di diretta collaborazione, in alcuni casi prevedendo segreterie tecniche, in altri uffici per i rapporti internazionali, così come uffici per i rapporti con le regioni e gli enti locali.

Estremamente contenuto, per numero di dipendenti e articolazione interna, appare la struttura del Ministero del tesoro, del bilancio e della programmazione economica, mentre l'analisi evidenzia il numero particolarmente elevato di addetti agli uffici di diretta collaborazione del Ministero della pubblica istruzione. I dati si riferiscono al 1997 e quindi non rilevano le modificazioni eventualmente intervenute a seguito dell'entrata in vigore del d.lgs. 31 marzo 1998, n. 80, che ha indicato con maggiore specificità e in dettaglio i compiti e le funzioni di supporto e di raccordo con l'amministrazione devoluti agli uffici di diretta collaborazione. In media si rileva un numero di addetti agli uffici di diretta collaborazione, pari a 144 unità.

COMPARTO MINISTERI

STRUTTURE DI STAFF DELL'ORGANO DI VERTICE

Tabella 46

Dati al 31/12/1997

AMMINISTRAZIONI	NUMERO DEGLI UFFICI DI DIRETTA COLLABORAZIONE CON L'ORGANO DI VERTICE
Ministero degli Affari Esteri	2
Ministero dell'Ambiente	n.r.
Ministero dei Beni Culturali	11
Ministero del Commercio con l'Estero	7
Ministero delle Comunicazioni	n.r.
Ministero delle Politiche Agricole	5
Ministero della Difesa	n.r.
Ministero delle Finanze	6
Ministero di Grazia e Giustizia	10
Ministero dell'Industria Commercio e Artigianato	6
Ministero dell'Interno	3
Ministero dei Lavori Pubblici	11
Ministero del Lavoro e Previdenza Sociale	11
Ministero della Pubblica Istruzione	6
Ministero della Sanità	4
Ministero del Tesoro, Bilancio e Progr. Economica	7
Ministero dei Trasporti	6
Ministero dell' Università e Ricerca Scientifica	7
TOTALE	

Elaborazione: Dipartimento della Funzione Pubblica

2.3) Gli uffici di studio e ricerca, gli uffici di statistica, gli uffici di organizzazione

Al fine di fornire elementi di maggior conoscenza su alcune particolari strutture esistenti nei ministeri, negli enti pubblici non economici e negli altri comparti, anche al fine della loro riorganizzazione, sono stati esaminati alcuni uffici che hanno una collocazione incerta, spesso posta all'interno delle direzioni generali, in alcuni casi inserita tra gli organi di staff dei Ministri e che, alla luce delle nuove disposizioni sugli uffici di diretta collaborazione con l'organo di direzione politico-amministrativa contenute nel d. lgs. 80/98, devono essere riconsiderati e ricollocati funzionalmente. L'indagine condotta ha inteso analizzare l'esistenza, presso le amministrazioni, di strutture cui sono devoluti compiti di studio e di ricerca.

I ministeri segnalano la costituzione, complessivamente, di 14 unità "ad hoc" per lo svolgimento di queste funzioni, rispetto alla scelta preminente di attribuire questo compito diffusamente a funzionari che svolgono anche altre attività. Anche gli altri comparti segnalano, complessivamente, una scelta non omogenea e un criterio non uniforme per l'attribuzione di queste funzioni (Tabella 47).

TOTALE COMPARTI STRUTTURE

STRUTTURE DI STUDIO E RICERCA

Tabella 47

Dati al 31/12/1997

COMPARTI	UNITA' AD HOC	FUNZIONI DIFFUSE
MINISTERI	14	16
ENTI PUBBLICI NON ECONOMICI	3	4
ENTI DI RICERCA	2	3
AZIENDE AUTONOME	2	3

Elaborazione: Dipartimento della Funzione Pubblica

La rilevazione analitica ha preso poi in considerazione gli Uffici di statistica sia dei Ministeri che delle altre amministrazioni pubbliche, per rilevare la consistenza numerica del personale impegnato, la concreta operatività delle strutture e l'attività prevalente. Dai dati inviati, aggregati per comparti, risulta che le dimensioni di queste strutture, all'interno dei Ministeri, sono piuttosto ridotte. Gli Uffici di statistica, infatti, dispongono in media di 6 persone, mentre negli enti pubblici non economici la media sale a 13. Negli enti di ricerca la media è di 5 addetti mentre nelle aziende è di 3. L'attività prevalente per tutti i comparti, è quella volta alla elaborazione di statistiche proprie dell'amministrazione, ma si segnala anche un rilevante impegno per l'elaborazione di indagini di altri organi, esterni all'amministrazione.

Il dato rilevante è utile, come si è detto, ai fini del nuovo profilo organizzativo e della nuova posizione di questi uffici, nel quadro della riforma degli organi centrali e degli enti. Al di là dell'attuale previsione contenuta nella direttiva del Presidente del Consiglio dei Ministri del 6 agosto 1990, la effettiva collocazione degli uffici di statistica al di fuori degli uffici di diretta collaborazione con l'organo di direzione politico-amministrativa sembra trovare una giustificazione di fatto, dettata dalle esigenze di incardinare gli uffici in strutture addette a svolgere compiti di gestione delle informazioni, anche per conto di altri organi.

La Tabella 48 indica i dati analitici della rilevazione.

La Tabella successiva evidenzia il numero medio di addetti per comparto.

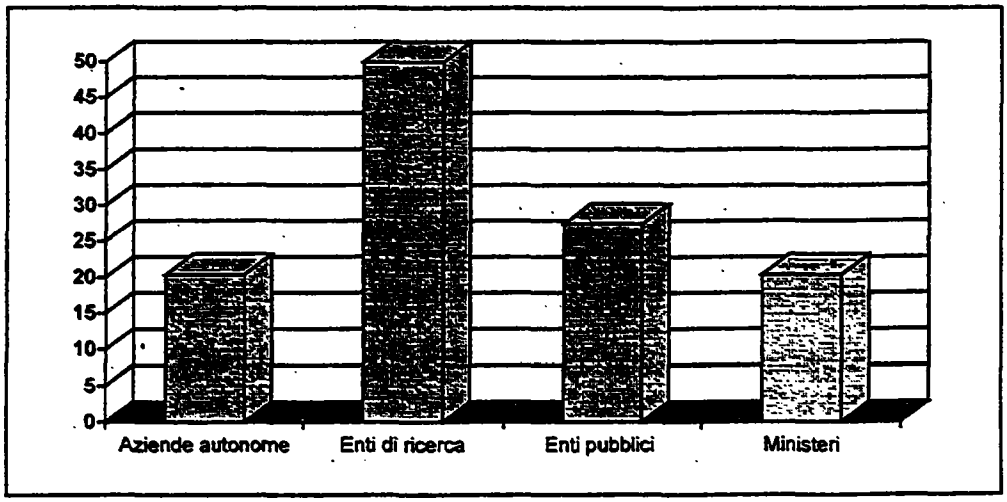

Tab.48 La ripartizione media degli addetti agli uffici di statistica nei diversi comparti

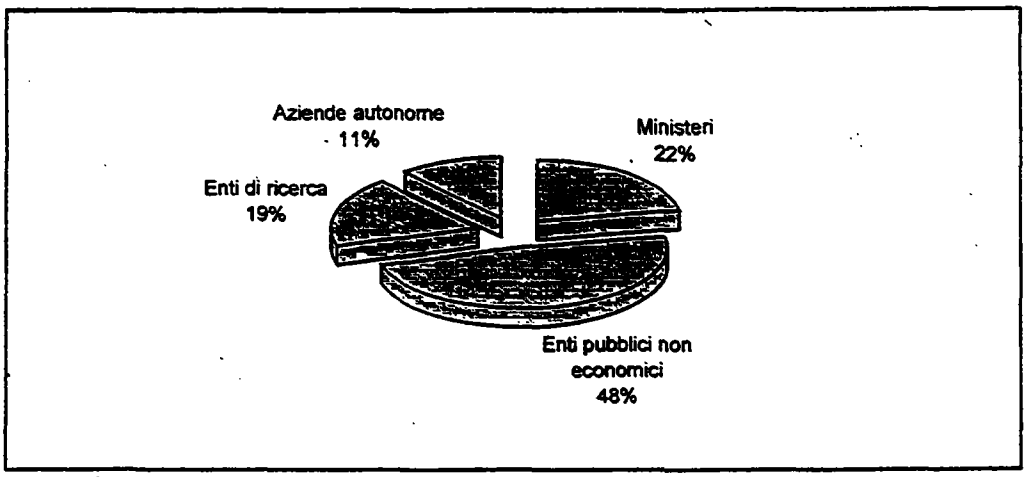

Tab.49 La ripartizione percentuale degli addetti agli uffici di statistica nei diversi comparti

La rilevazione ha interessato anche gli uffici di organizzazione, istituiti nei Ministeri a seguito delle indicazioni contenute nel Rapporto Giannini del 1979.

Dai dati rilevati risulta che il numero di addetti, per i Ministeri, è pari a circa 9 unità, mentre la consistenza di queste strutture è molto rilevante all'interno del comparto degli enti pubblici non economici. Le aziende autonome non segnalano invece la costituzione di nessun ufficio incaricato di svolgere queste funzioni.

Le Tabelle 50 e 51 indicano, rispettivamente, i dati aggregati per comparti e la media del numero di addetti per comparto.

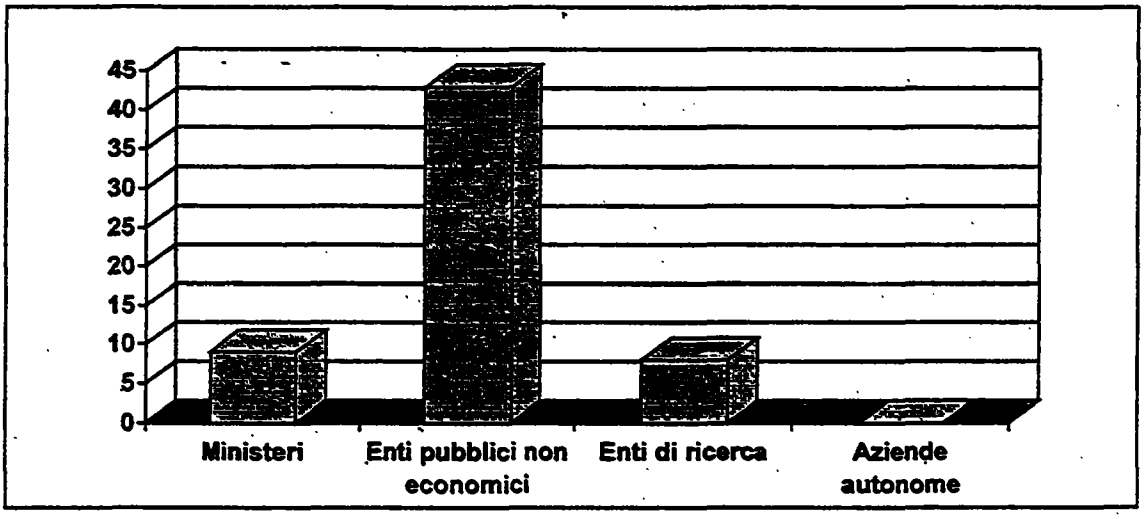

Tab.50 La ripartizione media degli addetti agli uffici di organizzazione nei diversi comparti

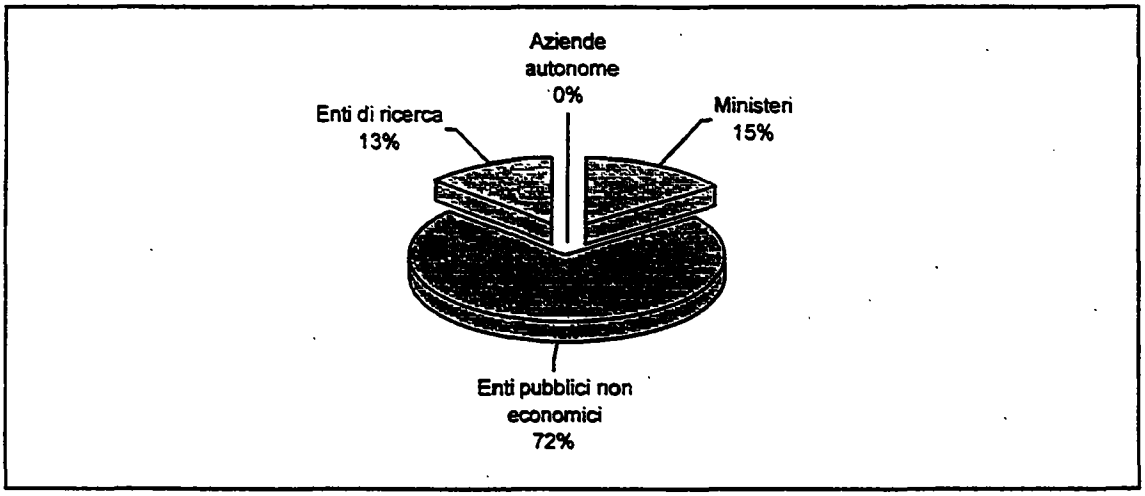

Tab.51 La ripartizione percentuale degli addetti agli uffici di organizzazione nei diversi comparti

2.4) Le strutture per il contenzioso inerente i rapporti di lavoro e per l'attività contrattuale dell'amministrazione

Al di fuori delle finalità descritte, di ripensamento della collocazione degli uffici, l'indagine settoriale ha poi voluto monitorare lo "stato" delle strutture della P.A. per lo svolgimento delle attività relative al contenzioso inerente i rapporti di lavoro, per indagare se, nelle amministrazioni, sono stati costituiti uffici o unità operative per lo svolgimento di questa attività.

La Tabella 52 indica i dati relativi alle strutture e quelli relativi al numero di professionalità presenti negli uffici.

Infine, l'analisi sulle strutture ha inteso indagare se, oltre all'Osservatorio operante presso il Ministero dei lavori pubblici, sono stati costituiti, all'interno delle amministrazioni, osservatori o registri generali dei contratti.

La penultima colonna della Tabella 53 contiene i dati, riferiti dalle amministrazioni, sul numero di contratti conclusi nel 1997, che hanno seguito le procedure di gara indicate dalle direttive della Comunità Europea. Il dato relativo alla quantità rilevante di contratti conclusi, se messo in correlazione con la scarsa incidenza degli strumenti e dei mezzi predisposti dalle amministrazioni per seguirne l'iter, il rispetto dei tempi, le altre modalità di controllo e monitoraggio, si rileva estremamente significativo. La stessa Tabella indica il rapporto tra "pressione" dei contratti e "risposta" delle amministrazioni.

TOTALE COMPARTI

STRUTTURE

UFFICI PER IL CONTENZIOSO INERENTE AI RAPPORTI DI LAVORO

Tabella 52

Dati al 31/12/1997

AMMINISTRAZIONI	STRUTTURE AD HOC			NUMERO DI PROFESSIONALITA' PRESENTI NEGLI UFFICI DI LIVELLO DIRIGENZIALE GENERALE	
	Unità presso l'Ufficio legislativo	Unità presso la Direzione per il personale	Altro	Numero di uffici	Numero di addetti
MINISTERI (ORGANI CENTRALI)	2	13	2	20	109
(ORGANI PERIFERICI)	1	3	1	4	2
ENTI PUBBLICI NON ECONOMICI	1	3	0	2	30
ENTI DI RICERCA	1	1	1	2	19
AZIENDE AUTONOME	0	1	3	1	4

Elaborazione: Dipartimento della Funzione Pubblica

TOTALE COMPARTI

STRUTTURE

UFFICI CONTRATTI E CONVENZIONI

Tabella 53

Dati al 31/12/1997

AMMINISTRAZIONI	ISTITUZIONE STRUTTURE		BANCA DATI CONTRATTI			CONTRATTI SOPRA SOGLIA	
	Osservatori dei contratti	Registri generali	Raccolta dati per tipologia	Raccolta dati per tempi di espletamento	Altre modalità	Numero di contratti conclusi nell'anno	Rilevazione dei tempi di espletamento
MINISTERI (ORGANI CENTRALI)	3	14	9	2	6	715	3
(ORGANI PERIFERICI)	3	9	4	1	3	48	0
ENTI PUBBLICI NON ECONOMICI	3	4	3	4	3	1057	2
ENTI DI RICERCA	1	2	2	2	2	157	2
AZIENDE AUTONOME	1	0	1	0	1	633	0

Elaborazione: Dipartimento della Funzione Pubblica

PAGINA BIANCA

CAPITOLO IV

LE PROCEDURE

1) I DATI GENERALI

1.1) I regolamenti di semplificazione

L'art. 20, comma 8, della legge 15 marzo 1997, n. 59, prevede che vengano emanati appositi regolamenti per la semplificazione di una serie di procedimenti elencati nell'allegato 1 alla legge stessa.

In attuazione a tale disposto, nel corso del 1997 e del 1998, sono stati emanati 8 regolamenti. Si riporta l'elenco dei procedimenti che sono stati semplificati nella tabella che segue:

1	Procedimento di concessione ai comuni di un contributo per le spese di gestione degli uffici giudiziari (D.P.R. n. 187 del 4.5.98)
2	Procedimento di prevenzione degli incendi (D.P.R. n. 37 del 12.1.98)
3	Procedimenti di esecuzione delle decisioni di condanna e risarcimento di danno erariale (D.P.R. n. 260 del 24.6.98)
4	Procedure per la produzione e commercializzazione di additivi alimentari e per la conservazione delle sostanze alimentari (D.P.R. n. 514 del 19.11.97)
5	Procedimenti di concessione di beni del demanio marittimo utilizzati per finalità turistiche, ricreative e per la razionalizzazione e la gestione di attività commerciali, ricreative, sportive, turistiche e per quelle relative ai porti (D.P.R. n. 509 del 2.12.97)
6	Procedimenti di controllo su grassi idrogenati e margarina (D.P.R. n. 519 del 13.11.97)
7	Procedimento per la certificazione Antimafia (D.P.R. n. 252 del 3.6.98)
8	Procedimento di autorizzazione alla costruzione e all'esercizio di impianti di produzione di energia elettrica che utilizzano fonti convenzionali (gruppi elettrogeni) (D.P.R. n. 53 dell'11.2.98)

Accanto a questi provvedimenti, pubblicati e già entrati in vigore, si riportano di seguito quelli già inoltrati agli organi di controllo competenti :

1	Regolamento per la presa in consegna di immobili e compiti di sorveglianza sugli immobili demaniali;
2	Procedimento per la concessione del nulla osta per ascensore e montacarichi nonché della relativa licenza di esercizio;
3	Procedimento per l'erogazione e per la rendicontazione della spesa da parte dei funzionari delegati operanti presso le rappresentanze all'estero;
4	Procedimento di autorizzazione per la realizzazione di nuovi impianti produttivi;
5	Procedimenti in materia di cessazione dal servizio e trattamento di quiescenza del personale della Scuola;
6	Procedimenti in materia di ordinamento dello stato civile;
7	Procedure di autorizzazione e commercializzazione di presidi medici chirurgici;
8	Procedimenti riguardanti l'erogazione dei fondi destinati alla formazione professionale e allo sviluppo.

Sono infine già pronti ed inviati alle Amministrazioni interessate per il necessario concerto i seguenti ulteriori regolamenti e provvedimenti:

1	Procedimento di concessione per l'approvvigionamento di acqua pubblica da corpo idrico superficiale naturale o artificiale o da acque sotterranee riconosciute pubbliche;
2	Procedimento di concessione per la distribuzione automatica di carburante;
3	Procedimento in materia di collaudi degli impianti da parte dell'Istituto Superiore per la Prevenzione e la Sicurezza del Lavoro (I.S.P.E.S.L.);
4	Procedimento di espropriazione per causa di pubblica utilità;
5	Procedimento di autorizzazione al lavoro per i cittadini di Paesi non appartenenti all'Unione Europea;
6	Procedimenti di approvazione e rilascio pareri da parte dei Ministeri vigilanti delle delibere assunte dagli organi collegiali degli enti pubblici non economici;
7	Procedimenti relativi alla detenzione e alla commercializzazione di sostanze zuccherine e miele;

8	Procedure relative alla composizione e al funzionamento delle commissioni provinciali per l'artigianato e all'iscrizione, modificazione e cancellazione all'albo delle imprese artigiane;
9	Procedimento per l'assegnazione del contributo alla Lega Italiana contro i tumori e al Centro internazionale di ricerche per il cancro a Lione;
10	Istruttoria per la valutazione di incidenti rilevanti connessi a determinate attività industriali;
11	Procedimento per la richiesta di escavazione di pozzi e per la concessione di utilizzo d'acqua per uso industriale;
12	Procedimento relativo all'organizzazione territoriale del servizio idrico integrato;
13	Procedimenti relativi ad interventi dell'imprenditoria femminile;
14	Procedimenti di vigilanza e controllo su bevande e acque minerali;
15	Procedimenti relativi alla vendita e al confezionamento di mosti, vini e aceto;
16	Procedimento per la concessione del trattamento di cassa integrazione guadagni straordinario;
17	Procedimento per l'applicazione di sanzioni nei confronti delle aziende che occupano lavoratori pensionati, per mancata osservanza del divieto di cumulo fra pensione ed attività lavorativa subordinata;
18	Procedimento per l'iscrizione, variazione e cancellazione delle imprese e delle società commerciali;
19	Procedimenti per il rilascio delle concessioni edilizie;
20	Procedimenti per il rilascio delle autorizzazioni per le emissioni in atmosfera;
21	Procedimento di rilascio di autorizzazioni per trasporti eccezionali:

Sono, infine, in corso di predisposizione gli schemi per altri 8 regolamenti.

1.2) La certificazione antimafia

Nell'ambito delle procedure di semplificazione, previste dall'articolo 20 della legge 15 marzo 1997, n. 59; particolare rilevanza assume il "Regolamento recante norme per la semplificazione dei procedimenti relativi al rilascio delle comunicazioni e delle informazioni antimafia" (D.P.R. 3 giugno 1998, n. 252).

Dal 28 settembre 1998, data di entrata in vigore del regolamento, tutti i professionisti, gli artigiani, chi svolge attività agricole, nonchè le società interessate ad appalti pubblici, concessioni e finanziamenti agevolati per un importo non superiore ai 300 milioni, non avranno più l'obbligo di presentare il certificato antimafia.

Per tutti quei casi, invece, per cui è ancora indispensabile allegare la documentazione antimafia, il regolamento prevede la possibilità di ottenere il nulla osta in tempo reale, semplicemente rivolgendosi alle Camere di Commercio, senza più passare dalle Prefetture.

Viene inoltre consentita l'autocertificazione per tutte le procedure di rinnovo di contratti già in essere e per quelli dichiarati urgenti.

QUANDO NON VA PRODOTTO:

CONTRATTI CON AMMINISTRAZIONI PUBBLICHE FIRMATI DA PROFESSIONISTI, AGRICOLTORI, DITTE ARTIGIANE INDIVIDUALI
CONTRATTI E FINANZIAMENTI DI VALORE INFERIORE AI 300 MILIONI
RILASCIO E RINNOVO DELLE AUTORIZZAZIONI O LICENZE DI POLIZIA DI COMPETENZA DELLE AUTORITA' DI PUBBLICA SICUREZZA
FINANZIAMENTI DI STATO, ENTI PUBBLICI, COMUNITA' EUROPEA A SOSTEGNO DELL'ATTIVITA' DI PROFESSIONISTI, AGRICOLTORI, DITTE ARTIGIANE INDIVIDUALI
SOCIETA' I CUI AMMINISTRATORI DEBBONO RISPETTARE PER LEGGE SPECIFICI REQUISITI DI ONORABILITA' TRA I QUALI L'ASSENZA DI CONDANNE PER MAFIA

E QUANDO OCCORRE:

PER CONTRATTI O FORNITURE DICHIARATE URGENTI E' SOSTITUITO DALL'AUTOCERTIFICAZIONE

1.3) L'autocertificazione

Delle innovazioni introdotte dalla legge 15 maggio 1997 n. 127, in materia di autocertificazione si è già detto nella relazione sullo stato della pubblica amministrazione dell'anno precedente.

Ora si deve aggiungere che, dopo solo un anno dalla sua emanazione, le disposizioni contenute nella legge 127/97 hanno già prodotto effetti molto positivi, anche se c'è ancora molto da fare per la sua effettiva conoscenza ed approfondita utilizzazione sia tra i cittadini che nelle varie pubbliche amministrazioni.

Da un monitoraggio effettuato su 9 città che hanno reso disponibili i propri dati, (Roma, Torino, Novara, Bologna, Modena, Siena, Bari, Rimini, Firenze) è emerso che il confronto tra il numero dei certificati emessi nel mese di aprile '97 e nel mese di aprile '98, fa rilevare come i Comuni che hanno recepito più rapidamente la legge Bassanini sono stati quelli di Siena e Roma, dove le pratiche sono calate rispettivamente del 42,6% e del 41,1%. Infine si collocano i comuni di Rimini e Bari rispettivamente con il 17,4% e il 17,1%.

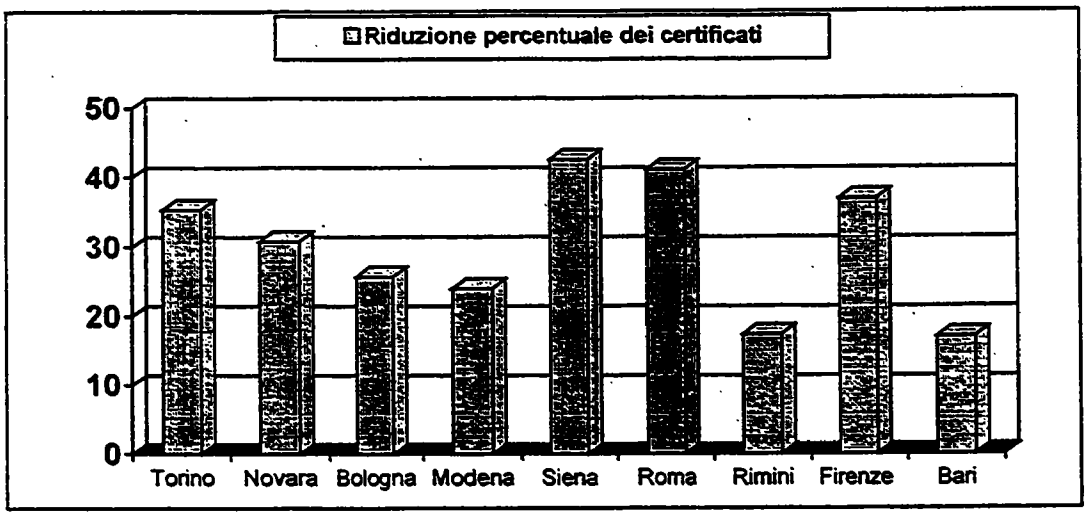

Analizzando i dati rilevati nelle città indicate si può rilevare che il numero di certificati, (residenza, nascita etc.) si è ridotto in media del 35%, mentre le pratiche per l'autenticazione della firma sono diminuite di oltre il 50%.

Questi dati, pur non rappresentando l'universo delle amministrazioni pubbliche, evidenziano senza dubbio come la legge sia riuscita finalmente a cambiare in meglio il rapporto cittadini-pubblica amministrazione.

In relazione a tali problematiche, a seguito dell'entrata in vigore della legge sull'autocertificazione, per favorire lo snellimento dell'attività amministrativa, è stata emanata dal

Dipartimento della funzione pubblica la circolare n. 4/98 con la quale si obbligano le strutture burocratiche ad applicare la legge, dando il via anche ad ispezioni. La strategia su cui si muove la circolare è incentrata su tre punti fondamentali.

1. Campagna informativa - troppi cittadini non sono informati delle possibilità offerte dall'autocertificazione;
2. Revisione della modulistica - si obbligano le amministrazioni ad aggiornare la vecchia modulistica, cancellando la lista di documenti ormai inutili e segnalando ai cittadini i certificati che possono essere sostituiti con dichiarazioni in carta semplice;
3. Ispezioni negli uffici - si prevedono sanzioni a carico dei dirigenti che non hanno provveduto ad adeguare moduli e procedure.

Per l'attuazione degli artt. 1, 2 e 3 della legge 15 maggio 1997, n.127 è stato predisposto uno schema di "Regolamento di semplificazione delle certificazioni amministrative" che si applicherà alle pubbliche amministrazioni e agli esercenti pubblici servizi.

Con l'entrata in vigore del nuovo regolamento sarà sufficiente una semplice dichiarazione firmata dall'interessato e non autenticata per sostituire i normali certificati e per sostituire la dichiarazione temporaneamente sostitutiva, con firma autenticata e successiva presentazione dei documenti.

Le attestazioni riguardano gli stati e i fatti indicati nella Tabella 54.

- titolo di studio o qualifica professionale posseduta; esami sostenuti; titolo di specializzazione, di abilitazione, di formazione, di aggiornamento e di qualificazione tecnica;
- situazione reddituale o economica, anche ai fini della concessione di benefici e vantaggi di qualsiasi tipo previsti da leggi speciali; assolvimento di specifici obblighi contributivi con l'indicazione dell'ammontare corrisposto, possesso e numero di codice fiscale, della partita IVA e di qualsiasi dato presente nell'archivio dell'anagrafe tributaria e inerente all'interessato;
- stato di disoccupazione, qualità di pensionato e categoria di pensione;
- qualità di legale rappresentante di persone fisiche e giuridiche, di tutore, curatore e simili;
- tutte le posizioni relative all'adempimento degli obblighi militari
- di non aver riportato condanne penali
- qualità di vivenza a carico
- tutti i dati, a diretta conoscenza dell'interessato, contenuti nei registri dello stato civile.

Questi nuovi casi di autocertificazione, previsti dal nuovo regolamento, si aggiungono a quelli già previsti dalla legge 15/68:
• data e luogo di nascita
• cittadinanza
• godimento dei diritti politici
• esistenza in vita
• residenza
• stato di celibe, coniugato o vedovo;
• nascita del figlio
• decesso del coniuge, dell'ascendente o discendente,
• posizione agli effetti degli obblighi militari.
• iscrizione in albi o elenchi tenuti dalle pubbliche amministrazioni

Tabella 54

Lo schema di regolamento, inoltre, prevede che, in alcune ipotesi particolarmente significative, le pubbliche amministrazioni debbano necessariamente ed obbligatoriamente accettare soltanto l'autocertificazione, non potendo in nessun caso richiedere certificati. I casi in esame sono quelli indicati nella Tabella 55.

• iscrizione alle scuole e alle università;
• attestati e atti da presentare alla Motorizzazione civile;
• stati e atti da presentare ai Comuni.

Tabella 55

Tutti gli altri fatti, stati e qualità personali a diretta conoscenza dell'interessato, non compresi nell'elenco dei nuovi casi dell'autocertificazione, sono definitivamente attestati alle pubbliche amministrazioni con dichiarazioni sostitutive di atto di notorietà. La firma delle dichiarazioni sostitutive deve essere in questi casi autenticata, tranne nell'ipotesi in cui la dichiarazione stessa sia contestuale ad una domanda: in questo caso occorre che la sottoscrizione avvenga dinanzi al dipendente pubblico incaricato.

1.4) Lo sportello unico per le imprese

Nel corso del 1998 è stato approvato il regolamento che istituisce lo sportello unico per le imprese. A questo unico interlocutore dovranno rivolgersi le aziende per ottenere le autorizzazioni relative alla realizzazione, all'ampliamento, alla ristrutturazione e alla riconversione di impianti produttivi di beni e servizi, per l'esecuzione di opere interne ai fabbricati, nonché per la determinazione delle aree destinate agli insediamenti produttivi.

Finora, per portare a termine queste operazioni, si era costretti ad avviare anche 43 pratiche con amministrazioni diverse.

Lo sportello unico prevede invece un solo interlocutore (in attuazione della legge 15 marzo 1997 n.59).

Per lo sportello unico sono state previste due procedure: per i casi più semplici si può fare ricorso all'autocertificazione ed il procedimento, che si concluderà entro tre mesi, terminerà con un unico provvedimento amministrativo. Per i casi più complessi, invece, il tempo massimo sarà di sei mesi, se non è prevista la valutazione dell'impatto ambientale (V.I.A.), altrimenti saranno necessari undici mesi. Il procedimento resterà, in ogni caso, unico.

Per capire la complessità del procedimento previsto fino ad oggi per la realizzazione, l'ampliamento, la ristrutturazione di impianti produttivi, può essere utile riportare lo schema grafico elaborato dalla Federchimica in studio sui procedimenti amministrativi elaborato nel 1995. (Tab.56)

L'importanza di questo provvedimento appare, quindi, del tutto evidente, in quanto si può affermare che lo sportello unico elimina una delle maggiori ragioni di disincentivazione agli investimenti produttivi contribuendo, anche per questa via, alla creazione di posti di lavoro.

Un altro passo importantissimo, che consentirà di risolvere molti altri problemi dei cittadini, riguarda il terzo provvedimento a cui si è fatto cenno, vale a dire quello del protocollo informatico.

I cittadini avranno la possibilità di avere informazioni veloci e sicure sulla documentazione che più li interessa. Infatti, chi vuole sapere, ad esempio, a che punto è la propria pratica pensionistica, potrà finalmente ottenere una risposta sicura e veloce.

Realizzazione di un impianto: iter burocratico

Fonte: Federchimica

Tabella 56

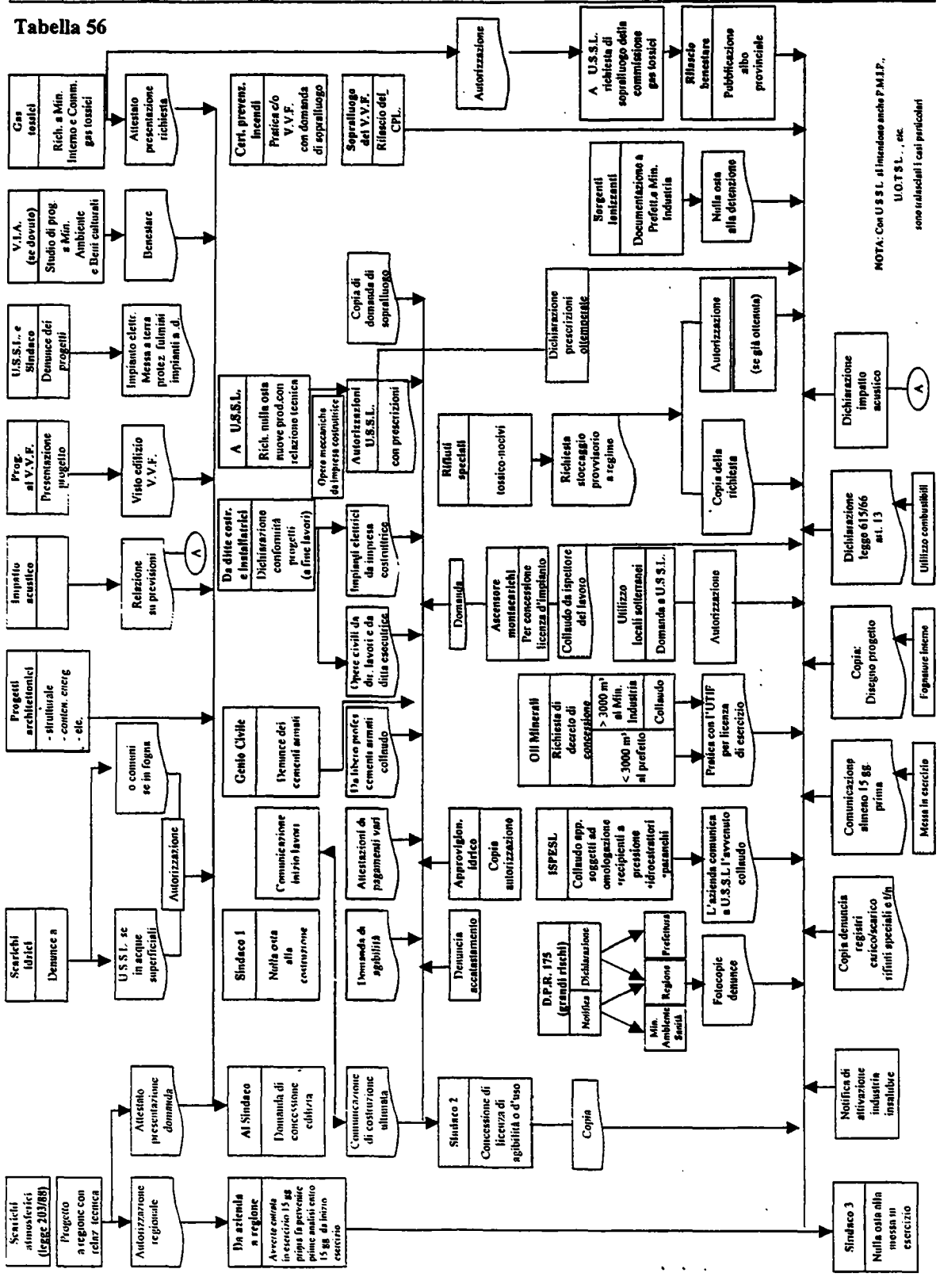

Il regolamento relativo al protocollo informatico modifica radicalmente il sistema di registrazione, trattamento e conservazione dei documenti amministrativi e impone la graduale adozione di nuove tecnologie informatiche all'interno degli uffici pubblici, eliminando, in questo modo, i lunghissimi tempi di attesa, e riducendo in maniera sostanziale la produzione di attestazioni cartacee. A questo regolamento si accennerà brevemente anche nel capitolo V.

2) I DATI ANALITICI

2.1) I patti territoriali

La fine dell'intervento straordinario e il divario economico crescente tra zone del Nord del Paese e del Mezzogiorno hanno posto un'esigenza obiettiva: quella di elaborare uno strumento di incentivo nuovo che eviti le distorsioni e gli sperperi e che funga da stimolo alla costituzione di un micro-tessuto produttivo.

E' dalla riflessione su questa esigenza che nasce l'idea del patto territoriale, il più recente tra gli strumenti di programmazione negoziata, disciplinata dalla legge 28 dicembre 1996, n. 662.

Un modello di sviluppo nuovo, che risponde sia alle esigenza di decentramento che a quella di stimolo di capacità imprenditoriali locali e colma così quelle lacune evidenziate dai tradizionali strumenti di ausilio finanziario. Strettamente legato a questo, per favorire lo sviluppo si è ritenuto essenziale il ricorso alla concertazione tra imprenditori e forze sindacali.

Attraverso la stipulazione del Patto le parti si assumono obblighi che possono così delinearsi: gli imprenditori si obbligano a localizzare in una specifica area geografica determinati investimenti, vale a dire promuovere nuove iniziative imprenditoriali; le amministrazioni locali a concedere le autorizzazioni necessarie, a semplificare le formalità amministrative necessarie all'attuazione dell'iniziativa e più in generale ancora, a formare un ambiente favorevole allo sviluppo delle nuove iniziative; le forze sindacali ad assicurare la flessibilità salariale o relazioni industriali privilegiate.

Il Patto nasce, infatti, per stimolare lo sviluppo economico attraverso la promozione delle potenzialità della comunità locale e trae proprio dalla reciprocità di interessi in gioco la sua effettiva capacità di affermarsi come strumento di crescita.

Quello dei patti territoriali, non costituisce fenomeno esclusivamente nazionale, esso, anzi, trova autorevole avallo in ambito comunitario con la definizione del "quadro comunitario di sostegno" approvato nel 1994 dalla Commissione dell'Unione Europea.

Il quadro comunitario di sostegno è il documento che, sulla base del piano di interventi presentato dal singolo stato membro, indica le linee di intervento, in particolare precisa quale sarà l'apporto specifico delle singole risorse comunitarie alla realizzazione del programma di sviluppo regionale, specificando che le misure di sviluppo locale consistono, essenzialmente, nella promozione di iniziative concernenti le attrezzature, le infrastrutture, gli aiuti e i servizi alle piccole e medie imprese.

La Tabella 57 indica il numero di patti conclusi entro il mese di marzo ed il mese di giugno 1998.

Fase dell'istruttoria	*Marzo 1998*	*Giugno 1998*		
	Numero di iniziative	Numero di iniziative	Investimenti (milioni di lire)	Nuovi occupati
In attesa di istruttoria	322	127	335.630	1.725
In istruttoria	67	162	474.572	3.357
Istruttoria conclusa con decreto di concessione	23	68	198.006	999
Di cui con decreto di pagamento		6		
Totale	412	357	999.208	6.081

Tab. 57 Il numero dei patti territoriali conclusi fino al giugno 1998, gli investimenti realizzati, il numero dei nuovi occupati.

2.2) Le proposte di modifica delle procedure

L'analisi settoriale condotta per la rilevazione dello stato della P.A. ha ritenuto interessante segnalare la capacità propositiva interna alle amministrazioni nel settore delle procedure, indicando il numero di proposte formalizzate, rivolte all'organo di indirizzo politico, per la semplificazione normativa di procedimenti amministrativi ulteriori rispetto a quelli indicati nella legge n. 59/97. Si è chiesto inoltre di indicare se le proposte normative siano state precedute da una attività istruttoria, segnalando in tal caso se si è trattato dell'analisi costi/benefici, dell'analisi dei costi amministrativi, dell'analisi di fattibilità, oppure se si è tenuto conto prevalentemente delle proposte formulate da imprese, da cittadini, da gruppi di interesse. I dati rilevati, riportati nella Tabella 58, evidenziano una buona capacità propositiva dei Ministeri e l'attenzione prevalente, in fase istruttoria, rivolta ai problemi di fattibilità amministrativa.

TOTALE COMPARTI PROCEDURE

ATTIVITA' ISTRUTTORIA PER LA SEMPLIFICAZIONE DEI PROCEDIMENTI

Tabella 58

Dati al 31/12/1997

AMMINISTRAZIONI	PRESENTAZIONE NUOVE PROPOSTE DI SEMPLIFICAZIONE DEI PROCEDIMENTI	ATTIVITA' ISTRUTTORIA			
		Analisi dei costi amministrativi	Analisi costi/benefici	Analisi di fattibilità amministrativa	Valutazione proposte di cittadini, imprese o altri soggetti
MINISTERI (ORGANI CENTRALI)	67	7	7	11	7
(ORGANI PERIFERICI)	4	1	1	1	1
ENTI PUBBLICI NON ECONOMICI	7	2	2	2	1
ENTI DI RICERCA	1	1	1	1	0
AZIENDE AUTONOME	0	0	0	0	0

Elaborazione: Dipartimento della Funzione Pubblica

2.3.) Le istanze al Difensore Civico

La figura del Difensore Civico, prevista dalla legge n. 142 del 12 giugno 1990 nell'ambito dei Comuni e delle Province, è nata per garantire "l'imparzialità e il buon andamento della pubblica amministrazione, segnalando gli abusi, le disfunzioni, le carenze ed i ritardi dell'amministrazione nei confronti dei cittadini". Gli statuti e le leggi regionali, inoltre, prevedono e disciplinano autonomamente questa figura.

La legge 15 maggio 1997, n. 127, ha potenziato il ruolo ed i compiti dei Difensori Civici comunali e provinciali che oggi possono invitare gli organi degli enti locali a riesaminare le deliberazioni adottate, mentre a livello regionale possono occuparsi della tutela del cittadino anche nei confronti delle amministrazioni periferiche dello Stato.

In due anni i Difensori Civici sono più che raddoppiati nelle città italiane. Nel 1996 erano attivi in 126 Comuni, mentre nel 1998 i Comuni che hanno nominato il Difensore Civico sono passati a 298. Nella sola Lombardia sono passati da 43 a 103.

L'indagine del Dipartimento della Funzione Pubblica ha inteso mettere in evidenza il numero di istanze presentate ai difensori civici regionali dai cittadini, per la modifica dei procedimenti amministrativi.

Si è rilevato che, rispetto al complesso delle domande inoltrate al Difensore Civico, quelle che riguardano la richiesta di modifiche procedimentali rappresentano il 9,4 %. (Tab.59)

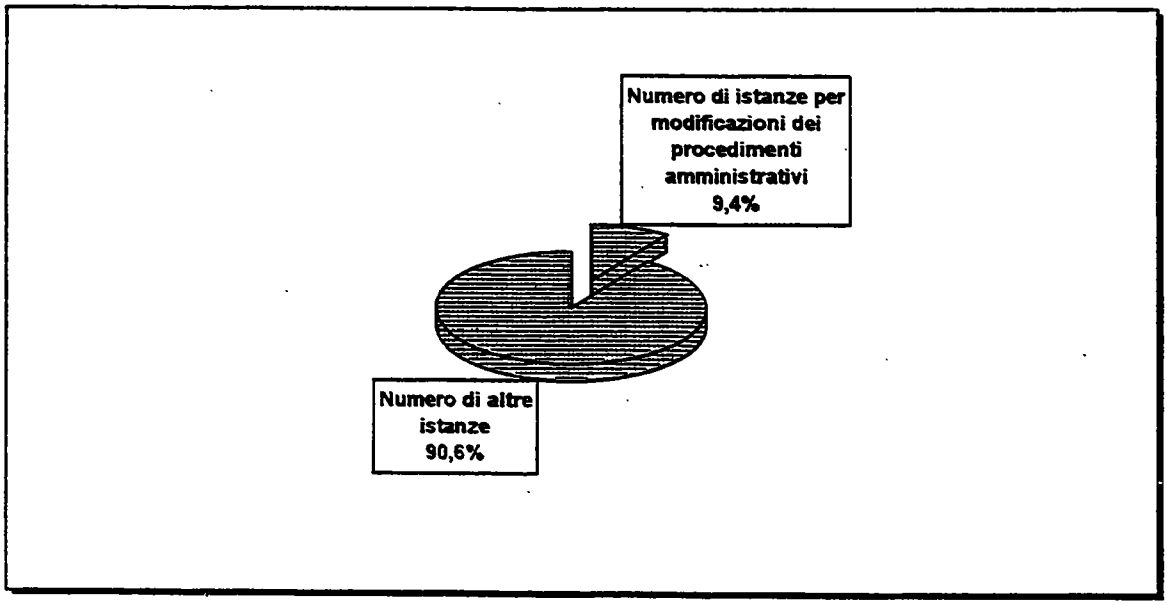

Tab. 59 Percentuale di istanze per interventi al Difensore Civico

2.4) Le violazioni della legge 241/90

Il Dipartimento della Funzione Pubblica è investito direttamente, sin dalla emanazione della legge 7 agosto 1990, n. 241, di responsabilità relativa all'attuazione delle disposizioni in essa contenute e soprattutto delle disposizioni di cui ai Capi I, II, III, finalizzate al perseguimento della trasparenza, efficacia ed efficienza dell'azione amministrativa.

Pertanto, al fine di verificare la conformità alla finalità della legge dei rapporti tra cittadini/utenti ed uffici pubblici, il Dipartimento della Funzione Pubblica ha avviato una verifica dello stato di attuazione della Legge nelle diverse realtà amministrative pubbliche centrali, periferiche, locali, sulla base di segnalazioni, esposti e denunce allo stesso Dipartimento indirizzati nel corso del 1997.

L'obiettivo dell'indagine è, in primo luogo, quello di individuare le amministrazione che nel corso del periodo di osservazione sono state oggetto del maggior numero di denunce, in secondo luogo, quello di enucleare gli articoli della Legge 241/90 che più frequentemente si assumo violati.

La verifica è stata effettuata, per il periodo 1/1/97 - 31/12/97, su un campione di 277 casi esposti, in maggioranza, da cittadini/utenti che segnalano la violazione della legge sul procedimento amministrativo sotto vari profili.

I dati disponibili sono relativi, come risulta dalle Tabelle 60 e seguenti, alle amministrazioni pubbliche sia centrali che locali, distinte per comparto di appartenenza.

Nel comparto ministeri (59,91%) risultano coinvolti 16 ministeri e la Corte dei Conti, nel comparto aziende autonome dello Stato (1,44%), risultano coinvolte l'ANAS e l'AIMA; nel comparto enti pubblici non economici (20,57%), risultano coinvolti oltre l'ENEA e l'ACI 6 enti previdenziali; nel comparto enti locali (21,66%) risultano coinvolte 43 amministrazioni comunali, 3 amministrazioni provinciali, 8 amministrazioni regionali e 6 enti strumentali; per il comparto sanità (3,97%) vi sono segnalazioni relativamente a 11 aziende sanitarie; per il comparto università (0,36%) si riscontra un unico caso.

I risultati del monitoraggio, per quanto riguarda le amministrazioni più frequentemente chiamate in causa, hanno individuato l'esistenza di una patologia nel rapporto utente/pubblica amministrazione che è stata adeguatamente segnalata ai rispettivi organi di direzione politica o gestionale.

Tabella 60

SEGNALAZIONI MONITORATE AL 31 DICEMBRE 1997

Comparti	*Numero di segnalazioni*	*Valore in percentuale*
MINISTERI	*277*	*59,91*
ENTI PUBBLICI NON ECONOMICI		*20,57*
AZIENDE AUTONOME DELLO STATO		*1,44*
ENTI LOCALI		*21,66*
UNIVERSITA'		*0,36*
SERVIZIO SANITARIO NAZIONALE		*3,97*

Fonte: Dipartimento della Funzione Pubblica - UPEA

Tabella 61

	Amministrazione	Città	Articoli della Legge 241/90		Segnalazioni monitorate al 31.12.97	Segnalazioni riguardanti l'Ente in tabella in %
COMPARTO MINISTERI	Pubblica Istruzione	VITERBO			277	8,66
		ROMA				
		ROMA				
		ROMA	2 co. 3	4		
		ROMA	4 co. 1			
		BENEVENTO				
		CATANZARO	4			
		MATERA	2			
		NAPOLI	2 co. 3			
		NAPOLI	2 co. 3			
		NAPOLI	2			
		NAPOLI	2 co. 3	4 co. 1		
		NAPOLI	2			
		NAPOLI	2 co. 3			
		NAPOLI	2 co. 3			
		PARMA	2			
		PISTOIA	2	4		
		ROMA	2 co. 3	4		
		ROMA	2	4		
		FOGGIA	2			
		GENOVA	2 co. 3			
		NAPOLI	2			
		POTENZA	2	4		
		ALESSANDRIA	2	22		
	Grazia e Giustizia	ROMA			277	2,53
		ROMA				
		ROMA	2	22		
		ROMA	2	4		
		ROMA	4 co 1	22		
		ROMA	2	4		
		ROMA	2			
	Beni culturali e Ambientali	GENOVA	2 co. 3	4	277	0,72
		CALTANISSETTA	2	4		
	Tesoro	TARANTO	2 co. 3		277	6,86
		MACERATA	4			
		ANCONA	2			
		ROMA	6			
		ROMA	2 co. 3			
		ROMA	2 co. 3			
		ROMA	2	4		
		ROMA	2 co. 3			
		ROMA	2 co. 3	4 co. 1		
		ROMA	2 co. 3	4 co. 1		
		ROMA	2 co. 3			
		ROMA	2			
		ROMA	2 co. 1	4 co. 3		
		ROMA	2 co. 3			
		ROMA	2	4		
		ROMA	2			
		ROMA	2 co. 3			
		ROMA	2			
		MACERATA	2	4		

	Amministrazione	Città	Articoli della Legge 241/90			Segnalazioni monitorate al 31.12.97	Segnalazioni riguardanti l'Ente in tabella in %
COMPARTO MINISTERI	Università e Ricerca Scientifica	ROMA	2 co. 3	9		277	0,36
	Trasporti	ROMA PIACENZA ROMA LATINA	2 4 18 2 co. 3	3 4 co. 1		277	1,44
	Interno	TORINO ROMA ROMA ROMA ROMA ROMA GORIZIA CATANIA ROMA ALESSANDRIA ALESSANDRIA CHIETI LECCE MILANO MILANO NAPOLI ROMA ROMA ROMA ROMA SALERNO	2 2 2 2 2 2 co. 3 2 co. 3 2 co. 3 2 2 2 2 2 co. 3 2 2 2 2 co. 3 2 co. 3	 4 4 4 co. 1 4 co. 1 4 4 4 4 co. 1 4 4 co. 1 4 co. 1	8	277	7,58
	Industria, Commercio e Artigianato	ROMA ROMA ROMA ROMA ROMA ROMA	4 2 2 2	 22 4 4	 7	277	2,17
	Telecomunicazioni	ROMA ROMA	2 2 co. 3			277	8,66
	Sanità	ROMA ROMA ROMA ROMA	1 co. 2 2 co. 3 2			277	1,81
	Lavoro	ROMA ROMA ROMA	2 co. 3 7	8	10	277	1,08
	Commercio con l'estero	ROMA	2			277	0,36
	Lavori Pubblici	ROMA ROMA	8 2			277	0,72
	Affari Esteri	ROMA	2			277	0,36

	Amministrazione	Città	Articoli della Legge 241/90			Segnalazioni monitorate al 31.12.97	Segnalazioni riguardanti l'Ente in tabella in %
COMPARTO MINISTERI	Finanze	ROMA	2 co. 3			277	12,27
		TRIESTE	2 co. 3				
		ROMA	2 co. 3				
		BARI	2	4			
		PISA	2 co. 3				
		GENOVA	2				
		CATANIA	2				
		ROMA	18				
		ROMA	2	4			
		ROMA	2	4			
		ROMA	2				
		ROMA	2 co. 3	4 co. 1			
		ROMA	2 co. 3	22			
		ROMA	2	4			
		ROMA	2 co. 3	4 co. 1			
		ROMA					
		ROMA	2 co. 3	4 co. 1			
		LOCRI	2	4			
		VENEZIA	2 co. 3				
		ROMA	2 co. 3	4 co. 1			
		ROMA	2 co. 3				
		BARI	2	4			
		COSENZA	2 co. 3				
		ROMA	2	4 co. 3			
		ROMA	2	4			
		BARI	2	4			
		LA SPEZIA	2	3			
		PALERMO	2	4			
		FIRENZE	2				
		ROMA	8	25			
		LOCRI	4 co. 1				
		ROMA	18 co. 2	3			
		BRINDISI	2 co. 3				
		PAVIA	18				
	Difesa	ROMA	18			277	3,61
		TARANTO	2 co. 3				
		ROMA	2 co. 3				
		ROMA	2 co. 3				
		ROMA	2	4			
		ROMA	2 co. 3				
		ROMA	2				
		ROMA	2	4	6		
		ROMA	2 co 3				
		ROMA	2				
	Corte dei Conti	ROMA	2 co. 2	3		277	0,72
		ROMA	2	4			

Tabella 62

	Amministrazione	Città	Articoli della Legge 241/90			Segnalazioni monitorate al 31.12.97	Segnalazioni riguardanti l'Ente in tabella in %
COMPARTO ENTI PUBBLICI NON ECONOMICI	ISVAP	ROMA	2	4		277	1,08
		ROMA					
		ROMA	2				
	INPS	ROMA	2 co. 3			277	6,50
		ROMA	2	4			
		ROMA	4	5			
		ROMA	2				
		ROMA	7	8	9		
		ROMA	2				
		ROMA	2 co. 3				
		ROMA					
		ROMA	2				
		ROMA	2				
		MILANO	2 co. 3	4 co. 1			
		NAPOLI	4				
		RAGUSA	2	4			
		BARI	2	4			
		CROTONE					
		MODENA	2	4			
		UDINE	2	4			
		VARESE	2 co. 3	4 co. 1			
	INPDAP	ROMA	4			277	8,66
		ROMA	2				
		ROMA	2 co. 3				
		ROMA	2 co. 3				
		ROMA	2 co. 3	4 co. 3			
		ROMA	2	4			
		ROMA	2				
		ROMA	2 co. 3				
		ROMA	2	4			
		ROMA	2	4			
		ROMA	2	4			
		ROMA					
		ROMA	2				
		ROMA	2				
		ROMA	2				
		ROMA	2	22			
		ROMA	2	4			
		MILANO	2				
		AREZZO	2	4			
		ROMA	2				
		LIVORNO	2				
		NAPOLI	2				
		NAPOLI	2	4			
		ROMA	2 co. 3				
	IPOST	ROMA	2	4	27	277	2,17
		ROMA	2 co. 3				
		ROMA	2	4			
		ROMA	2 co. 1	4 co. 3			
		ROMA	2				
		ROMA	2 co. 3				
	INAIL	ROMA	2 co. 3	4 co. 1		277	0,72
		TIVOLI	2 co. 3	4			
	ENEA	ROMA	2			277	0,36
	ENASARCO	ROMA	2 co. 3	4 co. 1		277	0,36
	ACI	ROMA	2 co. 3			277	0,72
		ROMA	4 co. 1				

Tabella 63

COMPARTO AZIENDE AUTONOME DELLO STATO	Amministrazione	Città	Articoli della Legge 241/90			Segnalazioni monitorate al 31.12.97	Segnalazioni riguardanti l'Ente in tabella in %
	ANAS	ROMA	2	4		277	0,36
	AIMA	ROMA ROMA ROMA	2 2 4 co. 1	4 co. 1 4		277	1,08

Tabella 64

	Amministrazione	Articoli della Legge 241/90			Segnalazioni monitorate al 31.12.97	Segnalazioni riguardanti l'Ente in tabella in %
COMPARTO ENTI LOCALI AMMINISTRAZIONI COMUNALI	ACCUMOLI	2 c. 3				
	AGNONE	2				
	ALESSANDRIA	8	25			
	BARLETTA	2	4	22		
	CAIVANO	2 co. 3	4 co. 1			
	CANAL SAN BOVO	2	4	8		
	CAPENA	2	4	22		
	CARONNO PERTUSELLA	4 co. 1				
	CASERTA	2				
	CASTEL VOLTURNO	2 co. 3	4 co. 1			
	CASTELLAMMARE DI STABIA					
	CATANIA	2				
	COLOGNO MONZESE					
	CROTONE					
	FIDENZA	2	4			
	GIOIA DEL COLLE					
	LATINA	2	4			
	LUGO	22				
	MARTINA FRANCA	4	7	9		
	MAZZANO ROMANO	22				
	MENTANA	2	4			
	MONTE DI PROCIDA	2	4		277	15,52
	OTRANTO	2 co. 3				
	PANNI	2 co. 3				
	PERDASDEFOGU	2 co. 3	4 co. 1			
	PESCARA	2 co. 3	4 co. 1			
	PIZZO					
	POLLICA	2	4			
	PORTO CESAREO	2	8			
	PUSIANO	2	4			
	RIANO	2 co. 3	4 co. 1			
	ROMA	2 co. 3	4 co. 1			
	ROMA	2	4			
	ROMA	9	10			
	SAN BENEDETTO DEL TRONTO	4				
	SEGARIU	2				
	SOLETO	2	22			
	TIVOLI	2	4			
	TORRE ANNUNZIATA					
	TRAMONTI	2 co. 3				
	TRECASE	2				
	VELLETRI	2 co. 3	4 co. 1			
	PAGANI	2	3	5		

Tabella 65

	Amministrazione	Città	Articoli della Legge 241/90			Segnalazioni monitorate al 31.12.97	Segnalazioni riguardanti l'Ente in tabella in %
COMPARTO ENTI LOCALI ENTI STRUMENTALI	ater ex iacp	ROMA	2	4		277	2,17
	ccia camera comm industr e agricoltura di roma	ROMA	2				
	ccia lecce	CAMPI SALENTINA	18 co. 5	3			
	cciaa cagliari	ARBUS	18				
	comunità montana dei monti aurunci	ESPERIA	2				
	consorzio di bonifica della capitanata di foggia	FOGGIA	2 co. 3	4 co. 1			
COMPARTO ENTI LOCALI AMMINISTRAZIONI PROVINCIALI	CASTELNUOVO DELLA DAUNIA		2 co. 3	4 co. 1		277	1,08
	FOGGIA		2 co. 1	4 co. 3			
	VAGLI SOTTO		18 co. 2 3				

Tabella 66

	Amministrazione	Città	Articoli della Legge 241/90			Segnalazioni monitorate al 31.12.97	Segnalazioni riguardanti l'Ente in tabella in %
COMPARTO AUTONOMIE LOCALI AMMINISTRAZIONI REGIONALI	giunta regione lazio	ROMA	2	4		277	2,89
	regione calabria sede di catanzaro	BRANCALEONE	2	4			
	regione campania sede napoli	CASORIA	2	4			
	regione liguria sede di genova	MONTEBRUNO	2 co. 3	22			
	regione lombardia	CARATE BRIANZA	4				
	regione puglia sede di bari	BARI	2 co. 3	4			
	regione puglia sede di bari	BINETTO	4 co. 1				
	regione sicilia ass presidenza sede palermo	PRIZZI	2 co. 3	4 co. 1			

Tabella 67

COMPARTO	Amministrazione	Città	Articoli della Legge 241/90			Segnalazioni monitorate al 31.12.97	Segnalazioni riguardanti l'Ente in tabella in %
COMPARTO UNIVERSITA'	2 Università degli studi di Napoli	NAPOLI	2	4		277	0,36
COMPARTO SERVIZIO SANITARIO NAZIONALE	asl di triggiano e di bari	TRIGGIANO	2 co. 3			277	3,97
	asl napoli 2	NAPOLI	2				
	asl rm g di tivoli	TIVOLI	2 co. 3				
	azienda ospedaliera policlinico di modena	MODENA					
	azienda ospedaliera s camillo c forlanini	ROMA	2				
	azienda usl di latina	LATINA	2 co. 3	4 co. 1			
	azienda usl di latina	LATINA	2 co. 3	4 co. 1			
	policlinico umberto I roma	ROMA	2 co. 3	4 co. 1			
	usl genova 3	GENOVA	2 co. 3	4 co. 1			
	usl rm 27 tivoli	TIVOLI	2 co. 3				
	usl vt 5	VITERBO	2				

2.5) I ricorsi

L'analisi condotta sullo stato della P.A. nel 1997 ha infine inteso prendere in considerazione, come parametro indicatore della qualità dei procedimenti amministrativi, il numero di ricorsi pervenuti nel corso dell'anno presso le amministrazioni, disaggregando i dati soltanto in base al riparto della giurisdizione. Le Tabelle 68 e seguenti riportano i dati riferiti dalle amministrazioni.

Emergono, tra i Ministeri, i dati relativi al contenzioso presso il giudice ordinario avverso le decisioni del Ministero dei lavori pubblici e quelli contro gli atti di competenza dell'INPS. Il numero dei ricorsi di ciascuna amministrazione è evidentemente correlato al numero di atti e provvedimenti emanati nel corso dell'anno, ma alcune indicazioni appaiono allarmanti. Complessivamente, infatti, il totale del contenzioso pervenuto alle amministrazioni appare elevato, e dovrebbe indurre gli uffici ad attivare quegli strumenti di autocontrollo del proprio operato in grado di modificare e migliorare le procedure ad essi imputabili.

COMPARTO MINISTERI PROCEDURE

I RICORSI AL TAR E AL GIUDICE ORDINARIO

Tabella 68

Dati al 31/12/1997

AMMINISTRAZIONI	NUMERO DI RICORSI AL TAR PERVENUTI NELL'ANNO	NUMERO DI RICORSI AL GIUDICE ORDINARIO PERVENUTI NELL'ANNO
Presidenza del Consiglio dei Ministri	803	163
Avvocatura dello Stato	10	4
C.N.E.L.	n.r.	n.r.
Consiglio di Stato	n.r.	n.r.
Corte dei Conti	n.r.	n.r.
Ministero degli Affari Esteri	117	n.r.
Ministero dell'Ambiente	70	18
Ministero dei Beni Culturali	230	n.r.
Ministero del Commercio con l'Estero	29	n.r.
Ministero delle Comunicazioni	354	43
Ministero delle Politiche Agricole	257	222
Ministero della Difesa	184	1
Ministero delle Finanze	725	1104
Ministero di Grazia e Giustizia	2222	227
Ministero dell'Industria Commercio e Artigianato	540	36
Ministero dell'Interno	2356	270177
Ministero dei Lavori Pubblici	435	178
Ministero del Lavoro e Previdenza Sociale	542	279
Ministero della Pubblica Istruzione	3503	151
Ministero della Sanità	n.r.	n.r.
Ministero del Tesoro, Bilancio e Progr. Economica	1217	382
Ministero dei Trasporti	562	17
Ministero dell' Università e Ricerca Scientifica	499	n.r.
TOTALE	14655	273002

Elaborazione: Dipartimento della Funzione Pubblica

COMPARTO ENTI PUBBLICI NON ECONOMICI PROCEDURE

I RICORSI AL TAR E AL GIUDICE ORDINARIO

Tabella 69

Dati al 31/12/1997

AMMINISTRAZIONI	NUMERO DI RICORSI AL TAR PERVENUTI NELL'ANNO	NUMERO DI RICORSI AL GIUDICE ORDINARIO PERVENUTI NELL'ANNO
A.C.I.	25	86
C.O.N.I.	55	54
I.C.E.	32	4
I.N.A.I.L.	160	7
I.N.P.D.A.I.	1	1
I.N.P.S.	432	448.093
TOTALE	705	448.245

Elaborazione: Dipartimento della Funzione Pubblica

COMPARTO ENTI DI RICERCA PROCEDURE

I RICORSI AL TAR E AL GIUDICE ORDINARIO

Tabella 70

Dati al 31/12/1997

AMMINISTRAZIONI	NUMERO DI RICORSI AL TAR PERVENUTI NELL'ANNO	NUMERO DI RICORSI AL GIUDICE ORDINARIO PERVENUTI NELL'ANNO
C.N.R.	n.r.	n.r.
E.N.E.A.	32	33
I.S.P.E.S.L.	30	1
ISTAT	30	n.r.
Istituto Superiore di Sanità	n.r.	n.r.
TOTALE	92	34

Elaborazione: Dipartimento della Funzione Pubblica

COMPARTO AZIENDE AUTONOME PROCEDURE

I RICORSI AL TAR E AL GIUDICE ORDINARIO

Tabella 71

Dati al 31/12/1997

AMMINISTRAZIONI	NUMERO DI RICORSI AL TAR PERVENUTI NELL'ANNO	NUMERO DI RICORSI AL GIUDICE ORDINARIO PERVENUTI NELL'ANNO
A.I.M.A.	n.r.	n.r.
CASSA DD.PP.	n.r.	n.r.
CORPO NAZIONALE VV.FF.	n.r.	n.r.
MONOPOLI DI STATO	242	9
TOTALE	242	9

Elaborazione: Dipartimento della Funzione Pubblica

2.6) La riorganizzazione del lavoro di ufficio

Per ultimo, la rilevazione settoriale ha preso in considerazione le modalità di svolgimento delle procedure interne allè amministrazioni, per analizzare la capacità innovativa degli uffici per lo snellimento del lavoro di ufficio, senza interventi di carattere normativo, per la riduzione dei tempi di trattazione delle pratiche, per l'informatizzazione delle procedure, per altri tipi di interventi.

Le risposte delle amministrazioni segnalano, in media, una buona dinamicità interna, particolarmente significativa nel Ministero del Tesoro e nel Ministero dell'Università e della ricerca scientifica e tecnologica.

Infine, l'analisi settoriale sui procedimenti ha ritenuto di dover riproporre ancora per il 1997, la rilevazione compiuta lo scorso anno sulle procedure di attuazione del d. lgs. 19 settembre 1994, n. 626 in materia di tutela della sicurezza e della salute dei lavoratori sul luogo di lavoro.

I dati rilevati dalle amministrazioni sono contenuti nelle Tabelle 72 e seguenti.

2.7) Le procedure di attuazione delle norme sulla sicurezza e salute dei lavoratori

Si riprende l'indagine avviata per la relazione dell'anno precedente sulle procedure di attuazione dei decreti legislativi n. 626/94 e 242/96 in materia di sicurezza e salute dei lavoratori.

La Tabella 77 riporta i dati aggregati per comparti relativi all'individuazione del datore di lavoro, all'elaborazione del documento per la valutazione delle misure generali di tutela, all'istituzione del servizio di prevenzione e protezione dai rischi nonché alle altre misure e alle iniziative previste dalla legge 626/94.

TOTALE COMPARTI PROCEDURE

ATTIVITA' ISTRUTTORIA PER LA SEMPLIFICAZIONE DEI PROCEDIMENTI

Tabella 72

Dati al 31/12/1997

AMMINISTRAZIONI	PRESENTAZIONE NUOVE PROPOSTE DI SEMPLIFICAZIONE DEI PROCEDIMENTI	ATTIVITA' ISTRUTTORIA			
		Analisi dei costi amministrativi	Analisi costi/benefici	Analisi di fattibilità amministrativa	Valutazione proposte di cittadini, imprese o altri soggetti
MINISTERI (ORGANI CENTRALI)	67	7	7	11	7
(ORGANI PERIFERICI)	4	1	1	1	1
ENTI PUBBLICI NON ECONOMICI	7	2	2	2	1
ENTI DI RICERCA	1	1	1	1	0
AZIENDE AUTONOME	0	0	0	0	0

Elaborazione: Dipartimento della Funzione Pubblica

COMPARTO MINISTERI

PROCEDURE

ORGANIZZAZIONE DEL LAVORO DI UFFICIO

Tabella 73

Dati al 31/12/1997

AMMINISTRAZIONI	ADOZIONE DI MISURE DI SNELLIMENTO DEL LAVORO DI UFFICIO	RIDUZIONE DEI TEMPI INTERNI	INFORMATIZZAZIONE DELLE PROCEDURE	ALTRI TIPI DI INTERVENTO
Presidenza del Consiglio dei Ministri	9	X	X	X
Avvocatura dello Stato	n.r.	n.r.	n.r.	n.r.
C.N.E.L.	n.r.	n.r.	n.r.	n.r.
Consiglio di Stato	1	X	X	n.r.
Corte dei Conti	n.r.	n.r.	n.r.	n.r.
Ministero degli Affari Esteri	9	n.r.	X	X
Ministero dell'Ambiente	n.r.	n.r.	X	n.r.
Ministero dei Beni Culturali	4	X	X	n.r.
Ministero del Commercio con l'Estero	7	X	n.r.	n.r.
Ministero delle Comunicazioni	5	n.r.	X	n.r.
Ministero delle Politiche Agricole	2	X	X	n.r.
Ministero della Difesa	2	X	X	X
Ministero delle Finanze	1	n.r.	X	n.r.
Ministero di Grazia e Giustizia	15	n.r.	X	X
Ministero dell'Industria Commercio e Artigianato	2	n.r.	X	n.r.
Ministero dell'Interno	13	X	X	X
Ministero dei Lavori Pubblici	5	n.r.	X	n.r.
Ministero del Lavoro e Previdenza Sociale	5	X	X	X
Ministero della Pubblica Istruzione	n.r.	n.r.	n.r.	n.r.
Ministero della Sanità	13	X	X	X
Ministero del Tesoro, Bilancio e Progr. Economica	35	X	X	n.r.
Ministero dei Trasporti	2	n.r.	X	n.r.
Ministero dell' Università e Ricerca Scientifica	21	X	X	n.r.
TOTALE	151	11	18	7

Elaborazione: Dipartimento della Funzione Pubblica

COMPARTO ENTI PUBBLICI NON ECONOMICI

PROCEDURE

ORGANIZZAZIONE DEL LAVORO DI UFFICIO

Tabella 74

Dati al 31/12/1997

AMMINISTRAZIONI	ADOZIONE DI MISURE DI SNELLIMENTO DEL LAVORO DI UFFICIO	RIDUZIONE DEI TEMPI INTERNI	INFORMATIZZAZIONE DELLE PROCEDURE	ALTRI TIPI DI INTERVENTO
A.C.I.	3	X	X	X
C.O.N.I.	n.r.	n.r.	n.r.	n.r.
I.C.E.	n.r.	n.r.	n.r.	n.r.
I.N.A.I.L.	3	n.r.	n.r.	n.r.
I.N.P.D.A.I.	n.r.	n.r.	n.r.	n.r.
I.N.P.S.	3	X	X	n.r.
TOTALE	9	2	2	1

Elaborazione: Dipartimento della Funzione Pubblica

COMPARTO ENTI DI RICERCA

PROCEDURE

ORGANIZZAZIONE DEL LAVORO DI UFFICIO

Tabella 75

Dati al 31/12/1997

AMMINISTRAZIONI	ADOZIONE DI MISURE DI SNELLIMENTO DEL LAVORO DI UFFICIO	RIDUZIONE DEI TEMPI INTERNI	INFORMATIZZAZIONE DELLE PROCEDURE	ALTRI TIPI DI INTERVENTO
C.N.R.	n.r.	n.r.	n.r.	n.r.
E.N.E.A.	n.r.	n.r.	n.r.	n.r.
I.S.P.E.S.L.	1	X	X	n.r.
ISTAT	1	X	X	n.r.
Istituto Superiore di Sanità	n.r.	n.r.	n.r.	n.r.
TOTALE	2	2	2	0

Elaborazione: Dipartimento della Funzione Pubblica

COMPARTO AZIENDE AUTONOME

PROCEDURE

ORGANIZZAZIONE DEL LAVORO DI UFFICIO

Tabella 76

Dati al 31/12/1997

AMMINISTRAZIONI	ADOZIONE DI MISURE DI SNELLIMENTO DEL LAVORO DI UFFICIO	RIDUZIONE DEI TEMPI INTERNI	INFORMATIZZAZIONE DELLE PROCEDURE	ALTRI TIPI DI INTERVENTO
A.I.M.A.	n.r.	n.r.	n.r.	n.r.
CASSA DD.PP.	2	X	X	n.r.
CORPO NAZIONALE VV.FF.	3	n.r.	X	n.r.
MONOPOLI DI STATO	n.r.	n.r.	n.r.	n.r.
TOTALE	5	1	2	0

Elaborazione: Dipartimento della Funzione Pubblica

TOTALE COMPARTI

PROCEDURE

PROCEDURE PER L'ATTUAZIONE DEI DECRETI LEGISLATIVI 626/94 - 242/96 - SICUREZZA E SALUTE DEI LAVORATORI

Tabella 77

Dati al 31/12/1997

AMMINISTRAZIONI	Individuazione del "Datore di lavoro"	Elaborazione documento per la valutazione delle misure generali di tutela (art.3 D.l.vo 626/94)	Istituzione del servizio di prevenzione e protezione dai rischi	Svolgimento diretto da parte del datore di lavoro dei compiti di prevenzione e protezione dei rischi	Iniziative rivolte alla formazione dei lavoratori in materia di sicurezza e di salute (art. 9 D.l.vo 242/96)	Designazione dei rappresentanti per la sicurezza	Costituzione di organismi paritetici (art. 20 D.l.vo 626/94)
MINISTERI (ORGANI CENTRALI)	23	17	22	10	15	17	2
(ORGANI PERIFERICI)	18	19	17	10	14	18	1
ENTI PUBBLICI NON ECONOMICI	6	6	6	4	5	5	1
ENTI DI RICERCA	4	4	4	0	4	1	0
AZIENDE AUTONOME	3	2	2	1	2	2	0

Elaborazione: Dipartimento della Funzione Pubblica

PAGINA BIANCA

CAPITOLO V

L'INFORMATIZZAZIONE, LE SPERIMENTAZIONI E LE CARTE DEI SERVIZI

1) L'INFORMATIZZAZIONE - I DATI GENERALI

1.1) La carta d'identità elettronica

La legge 16 giugno 1998, n. 191, all'art. 2 , comma 4, (ad integrazione dell'art.2, comma 10 , della legge 15 maggio 1997 n. 127) individua le caratteristiche e le modalità per il rilascio della Carta d'identità e di altri documenti di riconoscimento muniti di supporto magnetico o informatico.

La "Card" conterrà i dati identificativi della persona, il codice fiscale, dati di residenza, cittadinanza, fotografia, codice numerico identificativo del documento, codice del Comune di rilascio, data del rilascio e data di scadenza, sottoscrizione del titolare o di uno degli esercenti la potestà genitoriale o la tutela . Potrà contenere anche informazioni di carattere sanitario-amministrativo come il codice ASL, il codice del medico di base, eventuale esenzione ticket con relative causali e, su richiesta dell'interessato, l'indicazione del gruppo sanguigno e altri dati sanitari essenziali. Vi saranno inoltre registrati altri dati che potranno facilitare il rapporto con gli uffici pubblici: potrà essere infatti utilizzata anche per i versamenti alle pubbliche amministrazioni.

1.2) La firma digitale

L'art. 15, comma 2, della legge 15 marzo 1997, n. 59, ha introdotto un principio di straordinaria importanza avendo finalmente stabilito la validità e la rilevanza legale dei documenti redatti su strumenti informatici e telematici, ora equiparati a quelli redatti su supporto cartaceo.

La materia è stata disciplinata dal regolamento adottato con il D.P.R. 10 novembre 1997, n. 513, con il quale diventa possibile, in Italia, utilizzare i mezzi telematici e informatici per stipulare, con piena validità giuridica, qualunque contratto tra privati, sfruttando pienamente le potenzialità dell'informatica e della telematica.

La firma digitale è una parte di un documento elettronico cifrato, consultabile mediante una chiave privata ed è accompagnata da un certificato che contiene gli estremi per la identificazione del titolare e dell'organismo che garantisce la corrispondenza tra il titolare e la sua chiave pubblica.

A differenza della firma redatta sul documento cartaceo, la cui autenticità è verificabile da un grafologo, l'appartenenza di una firma digitale a una persona fisica è un fatto convenzionale, che richiede necessariamente l'intervento di una terza parte che garantisca che la chiave di cifratura che ha generato questa firma appartiene effettivamente alla persona fisica dichiarata.

Il Regolamento prevede, quindi, la identificazione di alcune autorità che svolgano il compito di certificare a tutti gli effetti l'identità dei titolari delle chiavi pubbliche.

In buona sostanza, il criterio seguito per la formulazione delle norme consiste nell'adattare alle nuove realtà informatiche e telematiche le disposizioni del Codice Civile concernenti l'efficacia ed il valore probatorio degli atti e dei documenti cartacei.

Altra caratteristica importante che contraddistingue la nuova disciplina è di aver introdotto, per la prima volta, principi e criteri omogenei per il settore pubblico e per quello privato, allo scopo di rendere più efficace e meno onerosa l'azione amministrativa.

Si prevede, infatti, con l'attuazione della normativa in oggetto, di ottenere un consistente abbattimento dei costi sostenuti dalla pubblica amministrazione per la sola registrazione e conservazione della documentazione cartacea, ma anche un risparmio di tempo per i cittadini e per le imprese che quotidianamente "si interfacciano" con gli uffici pubblici.

L'art. 20 del D.P.R. n. 513/1997 prevede, entro il 1° gennaio del 2003, la totale automazione delle fasi di produzione, gestione, diffusione ed utilizzazione dei dati da parte delle pubbliche amministrazioni. Sarà possibile inoltrare domanda di partecipazione ad un concorso attraverso una rete pubblica di telecomunicazioni, costituire una società attraverso la posta elettronica o richiedere certificati e documenti già in possesso della pubblica amministrazione, rivolgendosi ad un unico sportello amministrativo per il rilascio di una autorizzazione o di una concessione.

1.3) Il protocollo informatico

Nel contesto della riforma della pubblica amministrazione nasce l'esigenza di disporre di un nuovo regolamento che consenta la gestione del protocollo amministrativo con strumenti informatici al fine di semplificare i rapporti tra cittadino ed uffici pubblici, di razionalizzare la spesa e quindi di migliorare i servizi offerti dalla pubblica amministrazione.

Lo schema di regolamento, predisposto dal Governo, permetterà la graduale sostituzione dei registri cartacei di protocollo dei documenti, con un sistema di archiviazione basato sulle moderne tecnologie, che consentono la digitalizzazione degli originali cartacei e la trasmissione per via telematica del documento informatico.

Il provvedimento si propone di mutare il processo di registrazione e di archiviazione degli atti, attualmente considerati a bassa centralità organizzativa, in un processo ad alta centralità e ad elevato livello di automazione per far sì che gli uffici di protocollo divengano uffici di servizio per il rapido reperimento dei documenti e la migliore utilizzazione delle risorse umane.

2) L'INFORMATIZZAZIONE - I DATI ANALITICI

2.1) I collegamenti in rete, i siti internet e la posta elettronica

Le amministrazioni interessate dalla rilevazione dello stato della P.A. hanno fornito informazioni sull'attivazione dei collegamenti in rete nel corso del 1997 che fanno rilevare un netto miglioramento delle modalità con le quali procede l'informatizzazione all'interno delle pubbliche amministrazioni, in tutti i comparti interessati. E' particolarmente significativo il dato positivo riportato dal ministero delle Finanze e da quello dei Trasporti mentre, per il comparto degli enti di ricerca, si segnalano come particolarmente attivi l'ENEA, con 920 collegamenti in rete attivati nel corso dell'anno e l'Istituto Superiore di Sanità. Per gli enti pubblici non economici, il dato complessivo particolarmente elevato è imputabile principalmente all'INAIL.

La rilevazione ha poi inteso fornire informazioni sul numero di archivi informatizzati attivati nell'anno di riferimento. Nel comparto Ministeri si segnalano ancora il Ministero delle Finanze con 690 archivi mentre per il comparto degli enti di ricerca si segnalano l'ISTAT, con oltre diecimila archivi costituiti nell'anno (Tabelle 78 e seguenti)

L'indagine ha poi inteso rilevare lo stato dell'installazione dei siti INTERNET nei vari comparti, rilevandone anche la tipologia, l'apertura ai cittadini, l'interattività. E' emerso che il ministero degli Esteri ha attivato nel corso dell'anno ben 211 siti, con un numero medio di visitatori di 10.000 persone al giorno. Particolarmente importante appare l'unico sito INTERNET attivato dal Ministero delle Finanze nel corso dell'anno, che conta un numero medio di 8.000 visitatori giornalieri. Anche i siti dell'ISTAT e dell'ICE forniscono informazioni molto richieste dai cittadini. Quanto all'aggiornamento dei siti, la maggior parte delle amministrazioni provvede quotidianamente, mentre risultano nettamente minoritarie quelle che prevedono un aggiornamento soltanto mensile (Tabelle 82 e seguenti).

Infine, le Tabelle 86 e seguenti, rilevano il numero di caselle di posta elettronica attivate nell'anno di riferimento. In questo senso, mentre gli enti di ricerca segnalano una buona percentuale di numero di caselle attivate nell'anno, per il complesso dei dipendenti, per il comparto Ministeri la percentuale rimane piuttosto bassa, con l'eccezione del Ministero degli Affari Esteri, del Ministero dell'Industria e di quello dell'Interno.

COMPARTO MINISTERI — INFORMATIZZAZIONE

DATI RIASSUNTIVI SULLO STATO DI INFORMATIZZAZIONE

Tabella 78

Dati al 31/12/1997

AMMINISTRAZIONI	NUMERO DI COLLEGAMENTI IN RETE ATTIVATI	ATTIVAZIONE DELLA RETE LOCALE	NUMERO DI ARCHIVI INFORMATIZZATI
Presidenza del Consiglio dei Ministri	417	X	24
Avvocatura dello Stato	1	X	5
C.N.E.L.	40	X	3
Consiglio di Stato	800	X	32
Corte dei Conti	8	X	n.r
Ministero degli Affari Esteri	1475	X	210
Ministero dell'Ambiente	50	X	2
Ministero dei Beni Culturali	191	X	118
Ministero del Commercio con l'Estero	62	X	n.r
Ministero delle Comunicazioni	62	X	23
Ministero delle Politiche Agricole	579	X	173
Ministero della Difesa	19	X	2
Ministero delle Finanze	12796	X	690
Ministero di Grazia e Giustizia	992	X	144
Ministero dell'Industria Commercio e Artigianato	584	X	5
Ministero dell'Interno	2729	X	164
Ministero dei Lavori Pubblici	876	X	10
Ministero del Lavoro e Previdenza Sociale	76	X	6
Ministero della Pubblica Istruzione	327	X	100
Ministero della Sanità	631	X	80
Ministero del Tesoro, Bilancio e Progr. Economica	1728	X	184
Ministero dei Trasporti	5738	X	60
Ministero dell' Università e Ricerca Scientifica	398	n.r	n.r
TOTALE	30579	22	2035

Elaborazione: Dipartimento della Funzione Pubblica

COMPARTO ENTI PUBBLICI NON ECONOMICI — INFORMATIZZAZIONE

DATI RIASSUNTIVI SULLO STATO DI INFORMATIZZAZIONE

Tabella 79

Dati al 31/12/1997

AMMINISTRAZIONI	NUMERO DI COLLEGAMENTI IN RETE ATTIVATI	ATTIVAZIONE DELLA RETE LOCALE	NUMERO DI ARCHIVI INFORMATIZZATI
A.C.I.	116	X	15
C.O.N.I.	9	X	n.r
I.C.E.	463	X	4
I.N.A.I.L.	1448	n.r	n.r
I.N.P.D.A.I.	380	X	n.r
I.N.P.S.	n.r	n.r	n.r
TOTALE	2416	4	19

Elaborazione: Dipartimento della Funzione Pubblica

COMPARTO ENTI DI RICERCA INFORMATIZZAZIONE

DATI RIASSUNTIVI SULLO STATO DI INFORMATIZZAZIONE

Tabella 80

Dati al 31/12/1997

AMMINISTRAZIONI	NUMERO DI COLLEGAMENTI IN RETE ATTIVATI	ATTIVAZIONE DELLA RETE LOCALE	NUMERO DI ARCHIVI INFORMATIZZATI
C.N.R.	n.r	n.r	n.r
E.N.E.A.	920	X	123
I.S.P.E.S.L.	n.r	n.r	n.r
ISTAT	35	X	10054
Istituto Superiore di Sanità	740	X	14
TOTALE	1695	3	10191

Elaborazione: Dipartimento della Funzione Pubblica

COMPARTO AZIENDE AUTONOME INFORMATIZZAZIONE

DATI RIASSUNTIVI SULLO STATO DI INFORMATIZZAZIONE

Tabella 81

Dati al 31/12/1997

AMMINISTRAZIONI	NUMERO DI COLLEGAMENTI IN RETE ATTIVATI	ATTIVAZIONE DELLA RETE LOCALE	NUMERO DI ARCHIVI INFORMATIZZATI
A.I.M.A.	381	n.r	14
CASSA DD.PP.	350	X	12
CORPO NAZIONALE VV.FF.	120	X	n.r.
MONOPOLI DI STATO	68	X	n.r.
TOTALE	919	3	26

Elaborazione: Dipartimento della Funzione Pubblica

COMPARTO MINISTERI

INFORMATIZZAZIONE

SITI INTERNET DELLA P.A.

Tabella 82

Dati al 31/12/1997

AMMINISTRAZIONI	NUMERO DI SITI INTERNET DELL'AMM.NE	NUMERO DI VISITATORI MEDIO GIORNALIERO	INTERATTIVITA' DEI SITI		AGGIORNAMENTO DEI SITI		
			APERTO AI CITTADINI	SITO NON INTERATTIVO	QUOTIDIANO	MENSILE	ALTRA PERIODICITA'
Presidenza del Consiglio dei Ministri	3	n.r.	X	n.r.	X	n.r.	X
Avvocatura dello Stato	n.r.	n.r.	n.r.	n.r.	n.r.	n.r.	n.r.
C.N.E.L.	n.r.	n.r.	n.r.	n.r.	n.r.	n.r.	n.r.
Consiglio di Stato	n.r.	n.r.	n.r.	n.r.	n.r.	n.r.	n.r.
Corte dei Conti	n.r.	n.r.	n.r.	n.r.	n.r.	n.r.	n.r.
Ministero degli Affari Esteri	211	10000	X	n.r.	X	n.r.	n.r.
Ministero dell'Ambiente	n.r.	n.r.	n.r.	n.r.	n.r.	n.r.	n.r.
Ministero dei Beni Culturali	2	300	X	n.r.	X	n.r.	n.r.
Ministero del Commercio con l'Estero	1	3000	X	n.r.	X	n.r.	n.r.
Ministero delle Comunicazioni	2	15	n.r.	X	n.r.	n.r.	X
Ministero delle Politiche Agricole	5	200	X	X	X	n.r.	X
Ministero della Difesa	n.r.	n.r.	n.r.	n.r.	n.r.	n.r.	n.r.
Ministero delle Finanze	1	8000	X	n.r.	X	n.r.	X
Ministero di Grazia e Giustizia	1	5000	X	n.r.	X	n.r.	n.r.
Ministero dell'Industria Commercio e Artigianato	2	315	X	n.r.	X	n.r.	X
Ministero dell'Interno	6	195	X	n.r.	X	X	X
Ministero dei Lavori Pubblici	4	2000	X	n.r.	X	n.r.	n.r.
Ministero del Lavoro e Previdenza Sociale	1	710	X	n.r.	X	n.r.	n.r.
Ministero della Pubblica Istruzione	n.r	n.r	n.r.	n.r.	n.r.	n.r.	n.r.
Ministero della Sanità	14	148	X	n.r.	n.r.	n.r.	X
Ministero del Tesoro, Bilancio e Progr. Economica	4	4590	X	n.r.	X	n.r.	X
Ministero dei Trasporti	3	110	X	n.r.	n.r.	n.r.	X
Ministero dell' Università e Ricerca Scientifica	1	2000	X	n.r.	X	n.r.	n.r.
TOTALE	261	36583	9	0	7	1	5

Elaborazione: Dipartimento della Funzione Pubblica

COMPARTO ENTI PUBBLICI NON ECONOMICI

INFORMATIZZAZIONE

SITI INTERNET DELLA P.A.

Tabella 83

Dati al 31/12/1997

AMMINISTRAZIONI	NUMERO DI SITI INTERNET DELL'AMM NE	NUMERO DI VISITATORI MEDIO GIORNALIERO	INTERATTIVITA' DEI SITI		AGGIORNAMENTO DEI SITI		
			APERTO AI CITTADINI	SITO NON INTERATTIVO	QUOTIDIANO	MENSILE	ALTRA PERIODICITA'
A.C.I.	1	470	X	n.r.	n.r.	n.r.	X
C.O.N.I.	9	100	X	X	n.r.	n.r.	X
I.C.E.	1	7134	X	n.r.	X	n.r.	n.r.
I.N.A.I.L.	1	2000	X	n.r.	n.r.	n.r.	X
I.N.P.D.A.I.	1	30	X	n.r.	n.r.	n.r.	n.r.
I.N.P.S.	1	2000	X	n.r.	X	n.r.	n.r.
TOTALE	14	11734	6	1	2	0	3

Elaborazione: Dipartimento della Funzione Pubblica

COMPARTO ENTI DI RICERCA

INFORMATIZZAZIONE

SITI INTERNET DELLA P.A.

Tabella 84

Dati al 31/12/1997

AMMINISTRAZIONI	NUMERO DI SITI INTERNET DELL'AMM.NE	NUMERO DI VISITATORI MEDIO GIORNALIERO	INTERATTIVITA' DEI SITI		AGGIORNAMENTO DEI SITI		
			APERTO AI CITTADINI	SITO NON INTERATTIVO	QUOTIDIANO	MENSILE	ALTRA PERIODICITA'
C.N.R.	n.r	n.r	n.r.	n.r.	n.r.	n.r.	n.r.
E.N.E.A.	9	330	X	n.r.	n.r.	n.r.	X
I.S.P.E.S.L.	n.r	n.r	n.r.	n.r.	n.r.	n.r.	n.r.
ISTAT	1	5000	X	n.r.	X	n.r.	n.r.
Istituto Superiore di Sanità	1	200	X	n.r.	n.r.	n.r.	n.r.
TOTALE	11	5530	3	0	1	0	1

Elaborazione: Dipartimento della Funzione Pubblica

COMPARTO AZIENDE AUTONOME

INFORMATIZZAZIONE

SITI INTERNET DELLA P.A.

Tabella 85

Dati al 31/12/1997

AMMINISTRAZIONI	NUMERO DI SITI INTERNET DELL'AMM.NE	NUMERO DI VISITATORI MEDIO GIORNALIERO	INTERATTIVITA' DEI SITI		AGGIORNAMENTO DEI SITI		
			APERTO AI CITTADINI	SITO NON INTERATTIVO	QUOTIDIANO	MENSILE	ALTRA PERIODICITA'
A.I.M.A.	n.r	n.r	n.r.	n.r.	n.r.	n.r.	n.r.
CASSA DD.PP.	n.r	n.r	n.r.	n.r.	n.r.	n.r.	n.r.
CORPO NAZIONALE VV.FF.	n.r	n.r	n.r.	n.r.	n.r.	n.r.	n.r.
MONOPOLI DI STATO	1	395	X	n.r.	n.r.	n.r.	X
TOTALE	1	395	1	0	0	0	1

Elaborazione: Dipartimento della Funzione Pubblica

COMPARTO MINISTERI INFORMATICA

E-MAIL

Tabella 86

Dati al 31/12/1997

AMMINISTRAZIONI	NUMERO DI CASELLE DI POSTA ELETTRONICA ATTIVATA	PERCENTUALE CASELLE DIPENDENTI
Presidenza del Consiglio dei Ministri	27	34
Avvocatura dello Stato	n.r	n.r
C.N.E.L.	n.r	n.r
Consiglio di Stato	3	0,2
Corte dei Conti	1	0,03
Ministero degli Affari Esteri	2467	45
Ministero dell'Ambiente	n.r	n.r
Ministero dei Beni Culturali	62	100
Ministero del Commercio con l'Estero	3	0,006
Ministero delle Comunicazioni	3	1,0151
Ministero delle Politiche Agricole	343	n.r
Ministero della Difesa	n.r	n.r
Ministero delle Finanze	36	2
Ministero di Grazia e Giustizia	138	0,5
Ministero dell'Industria Commercio e Artigianato	530	43
Ministero dell'Interno	73	68
Ministero dei Lavori Pubblici	894	39
Ministero del Lavoro e Previdenza Sociale	97	8
Ministero della Pubblica Istruzione	44	2,46
Ministero della Sanità	163	n.r
Ministero del Tesoro, Bilancio e Progr. Economica	247	3,5
Ministero dei Trasporti	68	3,12
Ministero dell' Università e Ricerca Scientifica	404	n.r
TOTALE	5603	

Elaborazione: Dipartimento della Funzione Pubblica

COMPARTO ENTI PUBBLICI NON ECONOMICI — INFORMATICA

E-MAIL

Tabella 87

Dati al 31/12/1997

AMMINISTRAZIONI	NUMERO DI CASELLE DI POSTA ELETTRONICA ATTIVATA	PERCENTUALE CASELLE DIPENDENTI
A.C.I.	39	1,03
C.O.N.I.	22	0,0073
I.C.E.	185	14
I.N.A.I.L.	239	2,5
I.N.P.D.A.I.	30	6
I.N.P.S.	n.r	n.r
TOTALE	515	

Elaborazione: Dipartimento della Funzione Pubblica

COMPARTO ENTI DI RICERCA INFORMATICA

E-MAIL

Tabella 88

Dati al 31/12/1997

AMMINISTRAZIONI	NUMERO DI CASELLE DI POSTA ELETTRONICA ATTIVATA	PERCENTUALE CASELLE DIPENDENTI
C.N.R.	n.r	n.r
E.N.E.A.	800	22
I.S.P.E.S.L.	21	38
ISTAT	1200	50
Istituto Superiore di Sanità	620	45
TOTALE	2641	

Elaborazione: Dipartimento della Funzione Pubblica

COMPARTO AZIENDE AUTONOME — INFORMATICA

E-MAIL

Tabella 89

Dati al 31/12/1997

AMMINISTRAZIONI	NUMERO DI CASELLE DI POSTA ELETTRONICA ATTIVATA	PERCENTUALE CASELLE DIPENDENTI
A.I.M.A.	n.r	n.r
CASSA DD.PP.	n.r	n.r
CORPO NAZIONALE VV.FF.	1	n.r
MONOPOLI DI STATO	2	n.r
TOTALE	3	

Elaborazione: Dipartimento della Funzione Pubblica

3) LE CARTE DEI SERVIZI

L'art. 17, comma 1, lettera b) della legge 15 marzo 1997, n. 59 nell'indicare i principi generali e i criteri direttivi da seguire per riordinare e potenziare i meccanismi e gli strumenti di monitoraggio e di valutazione dei costi, dei rendimenti e dei risultati dell'attività svolta dalle amministrazioni pubbliche, prevede che si istituiscano sistemi per la valutazione, sulla base di parametri oggettivi, dei risultati dell'attività amministrativa e dei servizi pubblici, "favorendo ulteriormente l'adozione di carte dei servizi e assicurando in ogni caso sanzioni per la loro violazione" e che si individuino altri strumenti per la tutela dei diritti dell'utente e per la partecipazione di questi, anche in forma associata, alla definizione delle carte dei servizi stessi e alla valutazione dei risultati.

Lo strumento in esame, dunque, è destinato a rivestire un ruolo determinante nel processo di democratizzazione e modernizzazione della pubblica amministrazione avviato con la legge n.59/97.

Nel corso dell'anno, peraltro, è continuato l'impegno del Dipartimento della funzione pubblica finalizzato a dare maggiore diffusione all'attuazione della Carta dei servizi pubblici, vista sia come moderno strumento di comunicazione che come patto tra istituzioni, enti e aziende incaricati di fornire servizi e cittadini che di questi ultimi devono usufruire.

Sul piano normativo sono da segnalare due iniziative:

- l'operatività dell'Autorità di regolazione dei servizi di pubblica utilità competenti per l'energia elettrica e il gas, istituita con la legge 24 novembre 1995, n. 481 che affida, alla stessa Autorità, tutte le competenze relative a quei settori;
- l'emanazione del D.P.C.M. 2 dicembre 1997 con il quale viene individuato, in attuazione della legge 11 luglio 1995, n. 273, il settore di erogazione di servizi "fisco".

E' stata ultimata la predisposizione, in collaborazione con le Amministrazioni competenti, degli schemi generali di riferimento dei settori "Trasporti" e "Acqua".

Si riportano, di seguito, i dati relativi alle Carte dei servizi pubblici pervenute al Dipartimento della funzione pubblica alla data del 31 agosto 1998 (Tab. 90).

La distribuzione temporale mostra che nell'anno 1996 è pervenuto il maggior numero di carte in tutti i settori; ciò, presumibilmente, in ragione dell'entrata in vigore della legge n. 273/95 che ha rafforzato l'obbligo, a carico dei soggetti erogatori, di adottare la carta dei servizi.

La distribuzione territoriale per regioni evidenzia che la Lombardia (con 864 carte) è la Regione che ha inviato il maggior numero di carte nei settori presi in considerazione.

CARTE DEI SERVIZI PUBBLICI PERVENUTE AL DIPARTIMENTO DELLA FUNZIONE PUBBLICA

Tabella 90

SETTORI	1994	1995	1996	1997	al 31 agosto 1998	**Totali**
SANITA'	8	86	138	49	17	**298**
SCUOLA		592	4731	594	54	**5971**
ELETTRICITA'		4	97	94	5	**200**
GAS		6	416	16	13	**451**
ASSISTENZA E PREVIDENZA			2	2		**4**
Totale	**8**	**688**	**5384**	**755**	**89**	**6924**

REGIONI	Sanità	Scuola	Elettricità	Gas	**al 31 agosto 1998**
ABRUZZO	7	170	6	13	**196**
BASILICATA	6	93	3	6	**108**
CALABRIA	16	323	6	1	**346**
CAMPANIA	25	549	15	9	**598**
EMILIA-ROMAGNA	27	453	10	52	**542**
FRIULI VENEZIA GIULIA	9	129	8	12	**158**
LAZIO	29	485	12	9	**535**
LIGURIA	9	156	6	11	**182**
LOMBARDIA	38	596	33	197	**864**
MARCHE	13	196	6	11	**226**
MOLISE	3	71	2	8	**84**
PIEMONTE	16	343	15	21	**395**
PUGLIA	19	574	11	5	**609**
SARDEGNA	3	271	5	1	**280**
SICILIA	17	625	22	31	**695**
TOSCANA	19	337	11	13	**380**
TRENTINO ALTO ADIGE	4	47	11	4	**66**
UMBRIA	2	149	3	1	**155**
VALLE D'AOSTA	0	0	2	1	**3**
VENETO	36	404	13	45	**498**
Totale	**298**	**5971**	**200**	**451**	**6920**

Fonte: Dipartimento della Funzione Pubblica - UPEA - Servizio qualità dei servizi pubblici

4) LE SPERIMENTAZIONI

Le attività di sperimentazione segnalate dalle amministrazioni sono particolarmente numerose per il 1997. Dai dati complessivi, per i diversi comparti, risultano ben 94 iniziative avviate nel corso dell'anno, di cui più della metà imputabili al settore dei Ministeri. In effetti, in alcuni casi non si tratta di vere e proprie sperimentazioni, ma di avvio di procedure introdotte con atto normativo a carattere generale, alle quali si è ritenuto dare attuazione in un solo settore prima dell'estensione a tutti i settori interessati. Per il comparto dei Ministeri, comunque, si segnala come particolarmente innovativo il Ministero delle Comunicazioni che segnala 13 sperimentazioni di carattere tecnico, relativo al settore delle telecomunicazioni, avviate nel corso dell'anno. Alcune sperimentazioni attengono alla misurazione della verifica di qualità dei servizi erogati (il Ministero della Sanità e il Ministero dell'Interno) e al monitoraggio dei bisogni dell'utenza (il Ministero dell'Industria). In molti casi, invece, i servizi resi vengono estesi in forma sperimentale verso le attività collegate (come nel caso segnalato dal Ministero di Grazia e Giustizia per l'utilizzazione dei C.P.A. come comunità per minori da reinserire e in quello segnalato dall'INPS) In altri casi, infine, si tratta di informatizzazione di procedure (particolarmente interessante quella del Ministero dell'Interno per il voto elettronico, sperimentato nel 1997 nei comuni della Val d'Aosta).

COMPARTO MINISTERI SPERIMENTAZIONE

ATTIVITA' DI SPERIMENTAZIONE

Tabella 91

Dati al 31/12/1997

AMMINISTRAZIONI	NUMERO DI ATTIVITA' DI SPERIMENTAZIONI AVVIATE
Presidenza del Consiglio dei Ministri	2
Avvocatura dello Stato	n.r.
C.N.E.L.	n.r.
Consiglio di Stato	n.r.
Corte dei Conti	n.r.
Ministero degli Affari Esteri	n.r.
Ministero dell'Ambiente	1
Ministero dei Beni Culturali	n.r.
Ministero del Commercio con l'Estero	1
Ministero delle Comunicazioni	13
Ministero delle Politiche Agricole	8
Ministero della Difesa	n.r.
Ministero delle Finanze	2
Ministero di Grazia e Giustizia	4
Ministero dell'Industria Commercio e Artigianato	3
Ministero dell'Interno	6
Ministero dei Lavori Pubblici	1
Ministero del Lavoro e Previdenza Sociale	3
Ministero della Pubblica Istruzione	n.r.
Ministero della Sanità	2
Ministero del Tesoro, Bilancio e Progr. Economica	3
Ministero dei Trasporti	1
Ministero dell' Università e Ricerca Scientifica	2
TOTALE	52

Elaborazione: Dipartimento della Funzione Pubblica

COMPARTO ENTI PUBBLICI NON ECONOMICI SPERIMENTAZIONE
ATTIVITA' DI SPERIMENTAZIONE

Tabella 92

Dati al 31/12/1997

AMMINISTRAZIONI	NUMERO DI ATTIVITA' DI SPERIMENTAZIONI AVVIATE
A.C.I.	4
C.O.N.I.	n.r.
I.C.E.	n.r.
I.N.A.I.L.	n.r.
I.N.P.D.A.I.	n.r.
I.N.P.S.	1
TOTALE	5

Elaborazione: Dipartimento della Funzione Pubblica

COMPARTO ENTI DI RICERCA SPERIMENTAZIONE

ATTIVITA' DI SPERIMENTAZIONE

Tabella 93

Dati al 31/12/1997

AMMINISTRAZIONI	NUMERO DI ATTIVITA' DI SPERIMENTAZIONI AVVIATE
C.N.R.	n.r.
E.N.E.A.	n.r.
I.S.P.E.S.L.	3
ISTAT	5
Istituto Superiore di Sanità	n.r.
TOTALE	8

Elaborazione: Dipartimento della Funzione Pubblica

COMPARTO AZIENDE AUTONOME SPERIMENTAZIONE
ATTIVITA' DI SPERIMENTAZIONE

Tabella 94

Dati al 31/12/1997

AMMINISTRAZIONI	NUMERO DI ATTIVITA' DI SPERIMENTAZIONI AVVIATE
A.I.M.A.	n.r.
CASSA DD.PP.	2
CORPO NAZIONALE VV.FF.	1
MONOPOLI DI STATO	n.r.
TOTALE	3

Elaborazione: Dipartimento della Funzione Pubblica

TOTALE COMPARTI SPERIMENTAZIONE

ATTIVITA' DI SPERIMENTAZIONE

Tabella 95

Dati al 31/12/1997

AMMINISTRAZIONI	NUMERO DI ATTIVITA' DI SPERIMENTAZIONI AVVIATE
MINISTERI (ORGANI CENTRALI)	52
(ORGANI PERIFERICI)	26
ENTI PUBBLICI NON ECONOMICI	5
ENTI DI RICERCA	8
AZIENDE AUTONOME	3
TOTALE	94

Elaborazione: Dipartimento della Funzione Pubblica

CAPITOLO VI

IL PERSONALE

1) I DATI GENERALI

1.1) La consistenza del personale della P.A.

Il compito della rilevazione annuale della consistenza del personale in servizio è attribuito, dall'art. 65 del d.lvo 3/2/93 n. 29, al Ministero del Tesoro d'intesa con il Dipartimento della funzione pubblica.

Qui di seguito si riportano le tabelle elaborate dalla Ragioneria Generale dello Stato, riassuntive della consistenza del personale per singoli comparti o settori, distintamente per qualifiche funzionali, per amministrazioni di appartenenza e per anzianità di servizio.

Sono inoltre indicati i dati relativi al personale a part-time e del personale temporaneo, del personale non di ruolo, del personale contrattualista.

SETTORE STATALE

Personale di ruolo, non di ruolo e temporaneo in servizio nell'anno 1996, distribuito per comparto

Comparto	In servizio al 31.12.95		Cessati nell'anno		Assunti nell'anno		Usciti dal livello		Entrati nel livello		In servizio al 31.12.96	
	Totale	di cui donne	Totale	di cui donne	Totale	di cui donne	Totale	di cui donne	Totale	di cui donne	Totale	di cui donne
MINISTERI	286.667	127.566	12.185	3.789	12.676	6.429	4.963	2.228	4.963	2.228	286.909	130.071
AZIENDE AUTONOME	43.791	4.466	1.729	181	1.485	28	7.397	107	7.397	107	43.647	4.313
SCUOLA	1.031.122	746.168	45.231	28.827	21.585	18.534	4.133	3.090	4.133	3.090	1.026.128	752.211
CORPI DI POLIZIA	322.325	13.990	23.160	122	5.699	395	45.235	2.073	63.997	2.083	323.626	14.273
FORZE ARMATE	139.586		22.995		8.104		38.694		46.791		132.792	
MAGISTRATURA	9.685	2.608	266	11	348	166	2.110	919	2.110	919	9.767	2.763
CARRIERA DIPLOMATICA	901	69	19	1	24	6	121	13	121	13	906	74
CARRIERA PREFETTIZIA	1.797	728	85	10	108	51	150	83	150	83	1.820	769
TOTALE	**1.835.874**	**895.595**	**105.670**	**32.941**	**50.029**	**25.609**	**102.803**	**8.513**	**129.662**	**8.523**	**1.825.595**	**904.474**

MINISTERI

TAVOLA 1.0.1

Personale di ruolo, non di ruolo e temporaneo in servizio nell'anno 1996, distribuito per qualifica e livello

Qualifica/livello	Dotazioni organiche	In servizio al 31.12.95		Cessati nell'anno		Assunti nell'anno		Usciti dal livello		Entrati nel livello		In servizio al 31.12.96	
		Totale	di cui donne	Totale	di cui donne	Totale	di cui donne	Totale	di cui donne	Totale	di cui donne	Totale	di cui donne
Dirigente generale liv.A	-	-	-	-	-	-	-	-	-	-	-	-	-
Dirigente generale liv.B	33	11	-	2	-	-	-	-	-	-	-	9	-
Dirigente generale liv.C	270	406	28	41	2	5	2	-	-	17	3	387	31
Non contrattualizzati (1)	**303**	**417**	**28**	**43**	**2**	**5**	**2**	**-**	**-**	**17**	**3**	**396**	**31**
Dirigente superiore	2.912	1.520	302	166	33	5	1	16	3	58	8	1.401	275
Primo dirigente	4.397	3.123	670	145	36	26	5	59	8	168	35	3.113	666
Dirigenti (2)	**7.309**	**4.643**	**972**	**311**	**69**	**31**	**6**	**75**	**11**	**226**	**43**	**4.514**	**941**
Ispettore Generale r.e.	-	437	96	80	23	-	-	4	-	24	2	377	75
Direttore Divisione r.e.	-	699	136	159	18	-	-	19	1	1	-	722	117
Nono livello	17.461	16.309	5.567	678	157	46	31	174	55	293	78	15.796	5.464
Ottavo livello	27.928	7.262	3.443	297	129	1.354	831	313	85	1.460	508	9.486	4.568
Settimo livello	58.860	60.541	29.301	2.217	931	265	144	1.966	902	170	22	56.813	27.634
Sesto livello	53.300	24.387	11.270	1.192	309	3.537	1.585	617	313	745	197	26.860	12.430
Quinto livello	64.383	67.305	47.587	3.798	1.502	3.636	2.382	1.117	489	398	230	66.424	46.208
Quarto livello	54.615	53.203	16.772	2.214	301	2.089	818	200	152	476	220	53.354	17.357
Terzo livello	21.587	24.808	8.926	1.047	290	1.124	565	349	178	29	17	24.565	9.040
Secondo livello	3.294	666	272	16	7	65	25	6	4	7	2	714	288
Personale livelli (3)	**301.428**	**276.637**	**123.370**	**11.700**	**3.667**	**12.136**	**6.381**	**4.765**	**2.179**	**3.603**	**1.276**	**275.111**	**125.161**
Totale di ruolo (1+2+3)	**309.040**	**280.897**	**124.370**	**12.054**	**3.738**	**12.172**	**6.389**	**4.840**	**2.190**	**3.846**	**1.322**	**280.021**	**126.153**
Personale a part-time	-	556	476	5	2	2	2	19	16	1.117	906	1.651	1.364
Personale contrattista	-	119	21	45	9	2	-	-	-	-	-	76	12
Personale non di ruolo	-	2.374	1.119	61	40	500	38	104	20	-	-	2.689	1.097
Personale temporaneo	-	2.721	1.560	-	-	-	-	-	-	-	-	2.472	1.445
Restante personale (4)	**-**	**5.770**	**3.196**	**131**	**51**	**504**	**40**	**123**	**36**	**1.117**	**906**	**6.888**	**3.918**
TOTALE GENERALE	**309.040**	**286.667**	**127.566**	**12.185**	**3.789**	**12.676**	**6.429**	**4.963**	**2.226**	**4.963**	**2.226**	**286.909**	**130.071**

MINISTERI

TAVOLA 1.0.9

Assenze effettuate dal personale nel corso dell'anno 1996

Qualifica/livello	FERIE				PERMESSI RETRIBUITI				ASSENZE PER MALATTIA			
	Totale		di cui donne		Totale		di cui donne		Totale		di cui donne	
	N. DIP	N. GG	N. DIP	N. GG	N. DIP	N. GG	N. DIP	N. GG	N. DIP	N. GG	N. DIP	N. GG
Dirigente generale liv.A	22	410	3	104	-	-	-	-	2	7	1	3
Dirigente generale liv.B	36	761	-	-	2	47	-	-	3	14	-	-
Dirigente generale liv.C	270	6.743	17	451	14	51	1	2	60	997	7	66
Non contrattualizzati (1)	**328**	**7.934**	**20**	**555**	**16**	**98**	**1**	**2**	**65**	**1.018**	**8**	**69**
Dirigente superiore	1.112	31.028	167	5.139	176	1.094	30	162	622	8.750	202	2.364
Primo dirigente	2.436	71.629	464	14.561	587	3.107	122	1.036	1.140	18.894	276	4.936
Dirigenti (2)	**3.548**	**102.657**	**631**	**19.700**	**763**	**4.201**	**152**	**1.198**	**1.762**	**27.644**	**480**	**7.300**
Ispettore Generale r.e.	363	10.660	61	2.058	151	520	41	132	175	3.965	47	812
Direttore Divisione r.e.	642	19.408	111	3.681	223	847	58	245	302	7.301	58	1.830
Nono livello	12.767	413.280	3.958	129.182	6.035	29.557	2.320	14.345	7.597	148.176	2.787	60.555
Ottavo livello	6.367	196.603	2.856	88.998	4.629	62.915	2.571	51.376	5.079	90.436	2.672	54.014
Settimo livello	38.025	1.197.169	17.265	560.516	27.011	265.339	14.663	200.153	31.777	657.676	16.296	363.654
Sesto livello	16.655	529.825	6.984	223.657	14.140	193.024	7.524	154.473	15.827	314.417	8.312	174.009
Quinto livello	61.746	1.902.689	32.830	995.490	38.258	362.401	22.196	287.139	50.455	1.166.022	26.696	710.158
Quarto livello	31.127	944.284	9.650	273.788	21.926	216.460	9.224	166.139	30.706	644.685	12.221	201.365
Terzo livello	13.893	454.158	5.148	166.094	8.687	64.163	3.637	59.713	13.553	446.445	5.893	154.965
Secondo livello	474	15.586	205	6.642	423	3.600	255	2.820	406	12.367	176	5.948
Personale livelli (3)	**182.079**	**5.663.682**	**79.068**	**2.462.106**	**121.683**	**1.218.826**	**82.469**	**936.535**	**155.879**	**3.515.690**	**77.362**	**1.747.110**
Totale di ruolo (1+2+3)	**185.955**	**5.794.473**	**79.719**	**2.472.361**	**122.462**	**1.223.125**	**82.642**	**937.735**	**157.706**	**3.544.352**	**77.850**	**1.754.479**
Personale a part-time	1.176	23.149	985	19.661	540	6.666	472	6.482	693	12.592	597	10.293
Personale contrattista	2	38	-	-	-	-	-	-	1	11	-	-
Personale non di ruolo	369	9.653	70	1.815	120	750	57	590	276	3.613	82	1.026
Personale temporaneo	1.144	31.071	571	15.201	500	6.096	256	4.914	897	11.644	469	6.408
Restante personale (4)	**2.693**	**63.911**	**1.626**	**36.677**	**1.160**	**13.734**	**787**	**11.986**	**1.869**	**28.260**	**1.148**	**17.727**
TOTALE GENERALE	**188.648**	**5.858.384**	**81.345**	**2.509.038**	**123.622**	**1.236.859**	**83.429**	**949.721**	**159.575**	**3.572.612**	**78.998**	**1.772.206**

MINISTERI

segue TAVOLA 1.0.9

Assenze effettuate dal personale nel corso dell'anno 1996

Qualifica/livello	SCIOPERI				ALTRE ASSENZE				TOTALE ASSENZE			
	Totale		di cui donne		Totale		di cui donne		Totale		di cui donne	
	N. DIP	N. GG	N. DIP	N. GG	N. DIP	N. GG	N. DIP	N. GG	N. CASI	N. GG	N. CASI	N. GG
Dirigente generale liv.A	-	-	-	-	2	19	-	-	26	436	4	107
Dirigente generale liv.B	-	-	-	-	1	366	-	-	42	1.208	-	-
Dirigente generale liv.C	2	6	-	-	2	8	-	-	348	7.605	25	519
Non contrattualizzati (1)	**2**	**6**	**-**	**-**	**5**	**393**	**-**	**-**	**416**	**9.449**	**29**	**626**
Dirigente superiore	350	552	33	66	81	2.045	8	80	2.341	43.469	440	7.611
Primo dirigente	841	1.945	180	440	184	4.588	24	928	5.166	100.363	1.068	21.901
Dirigenti (2)	**1.191**	**2.497**	**213**	**506**	**265**	**6.633**	**32**	**1.008**	**7.529**	**143.832**	**1.508**	**29.712**
Ispettore Generale r.e.	23	27	2	2	46	214	7	19	758	15.386	158	3.023
Direttore Divisione r.e.	32	11	5	4	56	785	6	56	1.255	26.352	240	5.616
Nono livello	704	283	214	108	1.958	31.656	542	9.166	29.061	623.152	9.621	213.358
Ottavo livello	309	266	150	121	1.091	31.503	537	20.237	17.695	381.723	8.786	214.746
Settimo livello	2.284	1.776	1.102	1.021	7.610	151.640	3.121	61.424	106.707	2.273.620	52.447	1.226.768
Sesto livello	599	318	221	139	3.350	69.496	1.305	37.307	50.571	1.107.080	24.346	589.565
Quinto livello	3.412	1.676	2.032	1.031	12.598	175.710	6.393	115.491	166.467	3.630.498	92.349	2.109.309
Quarto livello	439	453	164	157	7.317	76.191	1.987	39.144	91.515	1.662.273	33.246	680.593
Terzo livello	488	301	92	116	2.387	39.371	924	21.910	39.006	1.026.436	15.694	404.798
Secondo livello	13	12	5	5	41	714	13	310	1.359	32.279	656	15.725
Personale livelli (3)	**8.303**	**5.123**	**3.967**	**2.704**	**36.452**	**577.480**	**14.837**	**325.066**	**504.396**	**11.000.801**	**237.743**	**5.463.521**
Totale di ruolo (1+2+3)	**9.496**	**7.626**	**4.200**	**3.210**	**36.722**	**584.506**	**14.869**	**326.074**	**512.341**	**11.154.082**	**239.280**	**5.493.859**
Personale a part-time	58	46	52	28	162	9.004	152	7.152	2.651	51.679	2.258	43.616
Personale contrattista	-	-	-	-	5	35	5	35	8	64	5	35
Personale non di ruolo	44	115	4	22	46	1.980	5	109	859	16.311	216	3.562
Personale temporaneo	41	43	21	21	128	2.474	76	1.543	2.710	51.528	1.395	28.087
Restante personale (4)	**143**	**204**	**77**	**71**	**363**	**13.493**	**238**	**8.839**	**6.228**	**119.602**	**3.876**	**75.300**
TOTALE GENERALE	**9.639**	**7.830**	**4.277**	**3.281**	**37.085**	**597.999**	**15.107**	**334.913**	**518.569**	**11.273.684**	**243.156**	**5.569.159**

AZIENDE AUTONOME

TAVOLA 2.0.1

Personale di ruolo, non di ruolo e temporaneo in servizio nell'anno 1996, distribuito per qualifica e livello

Qualifica/livello	Dotazioni organiche	In servizio al 31.12.95		Cessati nell'anno		Assunti nell'anno		Usciti dal livello		Entrati nel livello		In servizio al 31.12.96	
		Totale	di cui donne	Totale	di cui donne	Totale	di cui donne	Totale	di cui donne	Totale	di cui donne	Totale	di cui donne
Dirigente generale liv.B	1	1	-	-	-	-	-	-	-	-	-	1	-
Dirigente generale liv.C	16	15	-	2	-	-	-	-	-	2	-	15	-
Non contrattualizzati (1)	**17**	**16**	**-**	**2**	**-**	**-**	**-**	**-**	**-**	**2**	**-**	**16**	**-**
Dirigente superiore	72	50	1	4	1	-	-	2	-	2	-	46	-
Primo dirigente	223	195	12	5	-	-	-	2	-	23	-	211	12
Dirigenti (2)	**295**	**245**	**13**	**9**	**1**	**-**	**-**	**4**	**-**	**25**	**-**	**257**	**12**
Ispettore Generale r.e.	-	6	1	-	-	-	-	-	-	-	-	6	1
Direttore Divisione r.e.	-	-	-	-	-	-	-	-	-	-	-	-	-
Nono livello	232	272	22	7	1	-	-	23	-	4	-	246	21
Ottavo livello	639	576	131	30	-	1	-	5	-	3	1	545	132
Settimo livello	1.776	1.962	537	51	7	1	-	3	1	66	40	1.977	569
Sesto livello	14.016	5.939	497	930	12	7	4	1.760	41	7.198	-	10.454	448
Quinto livello	19.627	23.164	1.164	332	19	1.436	1	5.513	1	69	61	18.844	1.226
Quarto livello	8.390	5.661	1.982	354	136	39	23	89	64	1	-	5.256	1.785
Terzo livello	862	499	94	12	4	1	-	-	-	-	-	486	90
Secondo livello	36	30	12	1	1	-	-	-	-	-	-	29	11
Personale livelli (3)	**45.580**	**38.109**	**4.440**	**1.717**	**180**	**1.485**	**28**	**7.393**	**107**	**7.363**	**102**	**37.847**	**4.283**
Totale di ruolo (1+2+3)	**45.892**	**38.370**	**4.453**	**1.728**	**181**	**1.485**	**28**	**7.397**	**107**	**7.390**	**102**	**38.120**	**4.295**
Personale a part-time	-	21	13	1	-	-	-	-	-	7	5	27	18
Personale contrattista-equip.	-	-	-	-	-	-	-	-	-	-	-	-	-
Personale non di ruolo	-	1	-	-	-	-	-	-	-	-	-	1	-
Personale temporaneo	-	870	-	-	-	-	-	-	-	-	-	1.020	-
Vigili ausiliari di leva	4.500	4.529	-	-	-	-	-	-	-	-	-	4.479	-
Restante personale (4)	**4.500**	**5.421**	**13**	**1**	**-**	**-**	**-**	**-**	**-**	**7**	**5**	**5.527**	**18**
TOTALE GENERALE	**50.392**	**43.791**	**4.466**	**1.729**	**181**	**1.485**		**7.397**	**107**	**7.397**	**107**	**43.647**	**4.313**

AZIENDE AUTONOME

TAVOLA 2.0.9

Assenze effettuate dal personale nel corso dell'anno 1996

Qualifica/livello	FERIE				PERMESSI RETRIBUITI				ASSENZE PER MALATTIA			
	Totale		di cui donne		Totale		di cui donne		Totale		di cui donne	
	N. DIP	N. GG	N. DIP	N. GG	N. DIP	N. GG	N. DIP	N. GG	N. DIP	N. GG	N. DIP	N. GG
Dirigente generale liv B	1	4	-	-	-	-	-	-	-	-	-	-
Dirigente generale liv C	11	195	-	-	-	-	-	-	-	-	-	-
Non contrattualizzati (1)	**12**	**199**	**-**	**-**	**-**	**-**	**-**	**-**	**-**	**-**	**-**	**-**
Dirigente superiore	29	804	1	25	3	17	-	-	12	186	1	84
Primo dirigente	84	2.755	12	415	21	209	1	1	67	1.200	7	87
Dirigenti (2)	**113**	**3.559**	**13**	**440**	**24**	**226**	**1**	**1**	**79**	**1.388**	**8**	**171**
Ispettore Generale r.e	5	160	1	31	4	10	1	3	1	10	-	-
Direttore Divisione r.e.	-	-	-	-	-	-	-	-	-	-	-	-
Nono livello	99	3.354	23	763	56	465	18	295	89	1.027	19	267
Ottavo livello	402	13.964	117	4.107	140	2.316	72	1.978	251	5.123	96	2.343
Settimo livello	718	24.498	244	8.170	497	6.939	243	5.526	874	13.546	345	7.563
Sesto livello	1.441	51.036	445	15.774	596	8.465	219	6.177	5.561	51.652	347	6.366
Quinto livello	3.072	107.901	257	8.988	1.472	17.130	307	9.164	9.860	99.145	694	10.947
Quarto livello	5.357	189.327	1.826	64.462	1.815	9.562	556	4.517	3.534	63.707	1.361	37.562
Terzo livello	440	15.337	60	2.762	212	1.258	41	575	346	6.657	72	1.601
Secondo livello	29	1.041	12	460	4	16	1	8	16	956	7	371
Personale livelli (3)	**11.563**	**406.618**	**3.007**	**105.535**	**4.796**	**46.161**	**1.458**	**28.243**	**20.532**	**264.025**	**2.961**	**67.240**
Totale di ruolo (1+2+3)	**11.688**	**410.376**	**3.020**	**105.975**	**4.820**	**46.387**	**1.459**	**28.244**	**20.611**	**265.413**	**2.969**	**67.411**
Personale a part-time	26	918	18	650	12	192	8	100	22	524	15	347
Personale contrattista-equip.	-	-	-	-	-	-	-	-	-	-	-	-
Personale non di ruolo	1	36	-	-	1	1	-	-	1	13	-	-
Personale temporaneo	-	-	-	-	-	-	-	-	-	-	-	-
Vigili ausiliari di leva	4.479	44.790	-	-	-	-	-	-	4.479	14.930	-	-
Restante personale (4)	**4.506**	**45.746**	**18**	**650**	**13**	**193**	**8**	**100**	**4.502**	**15.467**	**15**	**347**
TOTALE GENERALE	**16.194**	**456.122**	**3.038**	**106.625**	**4.833**	**46.580**	**1.467**	**28.344**	**25.113**	**280.880**	**2.984**	**67.758**

AZIENDE AUTONOME

segue TAVOLA 2.0.9

Assenze effettuate dal personale nel corso dell'anno 1996

Qualifica/livello	SCIOPERI				ALTRE ASSENZE				TOTALE ASSENZE			
	Totale		di cui donne		Totale		di cui donne		Totale		di cui donne	
	N. DIP	N. GG	N. DIP	N. GG	N. DIP	N. GG	N. DIP	N. GG	N. DIP	N. GG	N. DIP	N. GG
Dirigente generale liv.B	-	-	-	-	-	-	-	-	1	4	-	-
Dirigente generale liv.C	-	-	-	-	-	-	-	-	11	195	-	-
Non contrattualizzati (1)	-	-	-	-	-	-	-	-	**12**	**199**	-	-
Dirigente superiore	7	10	-	-	2	366	-	-	53	1.365	2	109
Primo dirigente	24	24	2	2	1	3	-	-	197	4.191	22	505
Dirigenti (2)	**31**	**34**	**2**	**2**	**3**	**369**	-	-	**250**	**5.576**	**24**	**614**
Ispettore Generale r.e.	-	-	-	-	-	-	-	-	10	160	2	34
Direttore Divisione r e.	-	-	-	-	-	-	-	-	-	-	-	-
Nono livello	29	33	5	5	3	174	-	-	276	5.053	65	1.330
Ottavo livello	134	138	40	40	14	849	4	64	941	22.390	329	8.532
Settimo livello	270	276	63	63	36	880	14	440	2.397	46.139	909	21.762
Sesto livello	721	771	224	242	379	8.945	9	669	8.696	121.069	1.244	29.228
Quinto livello	1.441	1.499	118	142	628	6.143	17	1.489	16.473	233.618	1.393	30.728
Quarto livello	2.813	2.886	969	1.030	181	2.655	43	572	13.700	286.139	4.797	108.143
Terzo livello	200	224	35	38	10	542	1	365	1.206	26.016	229	5.561
Secondo livello	2	2	-	-	-	-	-	-	51	2.017	20	839
Personale livelli (3)	**5.610**	**5.831**	**1.474**	**1.560**	**1.253**	**22.188**	**88**	**3.599**	**43.754**	**744.823**	**8.988**	**206.177**
Totale di ruolo (1+2+3)	**5.641**	**5.865**	**1.476**	**1.582**	**1.256**	**22.557**	**88**	**3.599**	**44.016**	**750.598**	**9.012**	**206.791**
Personale a part-time	10	10	5	5	4	339	2	147	74	1.983	46	1.249
Personale contrattista-equip.	-	-	-	-	-	-	-	-	-	-	-	-
Personale non di ruolo	-	-	-	-	-	-	-	-	3	52	-	-
Personale temporaneo	-	-	-	-	-	-	-	-	-	-	-	-
Vigili ausiliari di leva	-	-	-	-	-	-	-	-	6.956	59.720	-	-
Restante personale (4)	**10**	**10**	**5**	**5**	**4**	**339**	**2**	**147**	**9.035**	**61.755**	**46**	**1.249**
TOTALE GENERALE	**5.651**	**5.875**	**1.481**	**1.587**	**1.260**	**22.896**	**90**	**3.746**	**53.051**	**812.353**	**9.060**	**208.040**

SCUOLA

TAVOLA 3.0.1

Personale di ruolo, non di ruolo e temporaneo in servizio nell'anno 1996, distribuito per qualifica e livello

Qualifica/livello	Dotazioni organiche	In servizio al 31.12.95		Cessati nell'anno		Assunti nell'anno		Usciti dal livello		Entrati nel livello		In servizio al 31.12.96	
		Totale	di cui donne	Totale	di cui donne	Totale	di cui donne	Totale	di cui donne	Totale	di cui donne	Totale	di cui donne
Preside	9.133	8.663	2.407	1.119	256	46	18	-	-	-	-	7.590	2.169
Direttore didattico	4.604	4.293	1.998	494	195	579	452	-	-	-	-	4.376	2.253
Dir. amm.vi Conservatori e Accad.	-	58	25	7	7	2	-	-	-	-	-	53	18
Dir. Conservatori	68	36	5	2	-	2	2	-	-	-	-	36	7
Personale direttivo (1)	**13.805**	**13.050**	**4.433**	**1.622**	**458**	**629**	**472**	**-**	**-**	**-**	**-**	**12.057**	**4.447**
Docente Conservatorio	5.955	5.955	1.979	799	315	95	16	-	-	-	-	5.251	1.680
Docenti ottavo livello	**5.955**	**5.955**	**1.979**	**799**	**315**	**95**	**16**	**-**	**-**	**-**	**-**	**5.251**	**1.680**
Doc. laur. ist. sec. II° grado	204.477	195.159	116.020	7.533	5.619	3.898	3.242	15	13	2.476	1.663	193.987	117.313
Doc. scuola media	179.419	197.045	146.346	9.373	6.864	3.290	2.653	2.333	1.549	119	107	188.748	140.693
Ins. educazione fisica sc. media	11.060	14.564	6.992	435	217	7	5	426	219	-	-	13.710	6.561
Ins. educazione fisica sc. sec. II° grado	13.446	13.634	6.611	1 153	543	137	79	-	-	423	217	13.241	6.564
Docenti settimo livello	**408.402**	**420.602**	**278.169**	**18.494**	**13.243**	**7.332**	**5.979**	**2.774**	**1.781**	**3.020**	**2.007**	**409.686**	**271.131**
Doc. scuola elementare	257.778	261.227	240.976	12.843	9.864	7.089	6.842	285	256	1.073	1.050	256.241	238.748
Doc. scuola materna	76.119	75.170	74.619	1.289	1.285	3.792	3.709	1.055	1.036	27	27	76.645	76.234
Doc. dipl. istit. II° grado	25.427	26.920	7.767	680	215	529	254	19	17	13	6	26.563	7.795
Docenti sesto livello	**361.324**	**363.317**	**323.562**	**15.012**	**11.364**	**11.390**	**10.805**	**1.359**	**1.309**	**1.113**	**1.083**	**359.449**	**322.777**
Personale docente (2)	**775.681**	**789.874**	**603.710**	**34.305**	**24.922**	**18.817**	**16.800**	**4.133**	**3.090**	**4.133**	**3.090**	**774.386**	**595.588**
Responsabile amministrativo	12.225	12.752	7.310	1.999	819	153	93	-	-	-	-	10.906	6.584
Assistente amministrativo	41.924	41.760	28.460	2.942	1.757	1.431	843	-	-	-	-	40.249	27.546
Assistente tecnico	13.236	11.976	2.785	126	15	220	155	-	-	-	-	12.070	2.925
Cuoco	150	115	41	3	1	10	-	-	-	-	-	122	40
Infermiere	149	146	107	16	15	4	4	-	-	-	-	134	96
Collaboratore scolastico	79.642	76.077	40.692	4.175	824	308	156	-	-	-	-	74.210	40.226
Coll. scolastico tecnico	782	688	422	43	16	13	9	-	-	-	-	656	415
Personale A.T.A. (3)	**148.108**	**145.512**	**80.017**	**9.304**	**3.447**	**2.139**	**1.262**	**-**	**-**	**-**	**-**	**138.347**	**77.832**
Personale di ruolo (1+2+3)	**937.594**	**948.436**	**688.160**	**45.231**	**28.827**	**21.585**	**18.534**	**4.133**	**3.090**	**4.133**	**3.090**	**924.790**	**677.867**
Doc. religione scuola second.	-	14.934	7.367	-	-	-	-	-	-	-	-	13.716	7.167
Doc. relig. scuola el. mat.	-	10.621	9.937	-	-	-	-	-	-	-	-	9.590	9.025
Docenti di religione (4)	**-**	**25.555**	**17.324**	**-**	**-**	**-**	**-**	**-**	**-**	**-**	**-**	**23.306**	**16.192**

SCUOLA

segue TAVOLA 3.0.1

Personale di ruolo, non di ruolo e temporaneo in servizio nell'anno 1996, distribuito per qualifica e livello

Qualifica/livello	Dotazioni organiche	In servizio al 31.12.95		Cessati nell'anno		Assunti nell'anno		Usciti dal livello		Entrati nel livello		In servizio al 31.12.96	
		Totale	di cui donne	Totale	di cui donne	Totale	di cui donne	Totale	di cui donne	Totale	di cui donne	Totale	di cui donne
Docente Conservatorio n.d.r.	-	163	45	-	-	-	-	-	-	-	-	286	75
Doc. laur. ist. sec. II° grado n.d.r.	-	8.089	4.462	-	-	-	-	-	-	-	-	8.312	4.703
Doc. scuola media ed equip. n.d.r.	-	1.831	1.230	-	-	-	-	-	-	-	-	923	617
Ins. ed. fisica sc. sec. II° grado n.d.r.	-	90	42	-	-	-	-	-	-	-	-	55	31
Ins. sc. element. e equip. n.d.r.	-	7.075	1.944	-	-	-	-	-	-	-	-	476	450
Ins. scuola materna n.d.r.	-	542	536	-	-	-	-	-	-	-	-	146	144
Ins. dipl. istit. II° grado n.d.r.	-	456	138	-	-	-	-	-	-	-	-	250	89
Ins. ed. fisica sc. media n.d.r.	-	107	52	-	-	-	-	-	-	-	-	150	64
Docenti n.d.r. annuali	-	**13.355**	**8.451**	-	-	-	-	-	-	-	-	**10.580**	**6.173**
Docente Conservatorio n.d.r.	-	127	43	-	-	-	-	-	-	-	-	126	33
Doc. laur. ist. sec. II° grado n.d.r.	-	13.006	6.704	-	-	-	-	-	-	-	-	16.273	11.143
Doc. scuola media ed equip. n.d.r.	-	7.156	5.064	-	-	-	-	-	-	-	-	10.276	7.446
Ins. ed. fisica sc. media n.d.r.	-	299	164	-	-	-	-	-	-	-	-	1.676	1.195
Ins. ed. fisica sc. sec. II° grado n.d.r.	-	461	240	-	-	-	-	-	-	-	-	654	484
Ins. sc. element. e equip. n.d.r.	-	8.964	8.678	-	-	-	-	-	-	-	-	18.156	17.543
Ins. scuola materna n.d.r.	-	2.149	2.140	-	-	-	-	-	-	-	-	3.955	3.937
Ins. dipl. istit. II° grado n.d.r.	-	1.514	736	-	-	-	-	-	-	-	-	2.056	1.190
Docenti n.d.r. non annuali	-	**33.696**	**25.769**	-	-	-	-	-	-	-	-	**53.674**	**42.973**
Personale docente n.d.r. (5)	-	**47.051**	**34.220**	-	-	-	-	-	-	-	-	**64.154**	**49.146**
Responsabile amministrativo n.d.r.	-	1.223	893	-	-	-	-	-	-	-	-	1.169	943
Assistente amministrativo n.d.r.	-	3.828	2.363	-	-	-	-	-	-	-	-	3.824	2.669
Assistente tecnico n.d.r.	-	1.103	342	-	-	-	-	-	-	-	-	1.103	342
Cuoco n.d.r.	-	25	10	-	-	-	-	-	-	-	-	25	10
Infermiere n.d.r.	-	18	15	-	-	-	-	-	-	-	-	18	15
Collaboratore scolastico n.d.r.	-	3.736	2.722	-	-	-	-	-	-	-	-	7.592	4.926
Coll. scolastico tecnico n.d.r.	-	147	99	-	-	-	-	-	-	-	-	147	99
Personale A.T.A. n.d.r. (6)	-	**10.080**	**6.464**	-	-	-	-	-	-	-	-	**13.878**	**9.006**
Personale non di ruolo (4+5+6)	-	**82.686**	**58.008**	-	-	-	-	-	-	-	-	**101.338**	**74.344**
Personale temporaneo	-	-	-	-	-	-	-	-	-	-	-	-	-
Restante personale (7)	-	-	-	-	-	-	-	-	-	-	-	-	-
TOTALE GENERALE	**937.594**	**1.031.122**	**746.168**	**45.231**	**28.827**	**21.585**	**18.534**	**4.133**	**3.090**	**4.133**	**3.090**	**1.026.128**	**752.211**

CORPI DI POLIZIA

TAVOLA 4.0.1

Personale di ruolo, non di ruolo e temporaneo in servizio nell'anno 1996, distribuito per qualifica e livello

Qualifica/livello	Dotazioni organiche	In servizio al 31.12.95		Cessati nell'anno		Assunti nell'anno		Usciti dal livello		Entrati nel livello		In servizio al 31.12.96	
		Totale	di cui donne	Totale	di cui donne	Totale	di cui donne	Totale	di cui donne	Totale	di cui donne	Totale	di cui donne
Comandante Generale	1	1	-	-	-	-	-	-	-	-	-	1	-
Dirigente Generale C	10	49	-	21	-	-	-	-	-	19	-	47	-
Dirigenti gen. ed equip. (1)	**11**	**50**	**-**	**21**	**-**	**-**	**-**	**-**	**-**	**19**	**-**	**48**	**-**
Dirigente superiore	40	310	6	47	2	1	-	7	-	50	-	307	6
Dirigente superiore R.E.	-	6	-	1	-	-	-	-	-	2	-	7	-
Primo Dirigente + 25 anni	33	576	16	72	3	-	-	43	-	150	-	611	15
Primo Dirigente R E. + 25 anni	-	6	-	-	-	-	-	1	-	1	-	6	-
Primo Dirigente	138	434	4	4	-	-	-	223	-	149	2	356	6
Primo Dirigente R.E.	-	2	-	-	-	-	-	-	-	2	-	4	-
Dirigenti (2)	**211**	**1.336**	**30**	**124**	**5**	**1**	**-**	**274**	**-**	**354**	**2**	**1.293**	**27**
Ispettore generale R.E. + 25 anni	56	54	1	4	-	-	-	-	-	1	-	51	1
Ispettore generale R.E. + 15 anni	-	2	-	1	-	-	-	1	-	-	-	-	-
Personale con tratt. dir. sup.	-	469	14	36	2	-	-	31	-	65	1	467	13
Personale con tratt. dirigente	3.040	1.714	31	79	-	1	-	163	-	407	4	1.860	35
Personale Tratt. superiore (3)	**3.096**	**2.239**	**46**	**120**	**2**	**1**	**-**	**215**	**-**	**493**	**5**	**2.398**	**49**
IX LIVELLO	-	429	111	2	-	-	-	132	6	166	62	461	167
VIII LIVELLO	-	964	214	7	1	2	-	223	63	189	40	925	190
VII LIVELLO BIS	535	12.615	401	1.819	14	2	-	15	-	1.570	10	12.353	397
VII LIVELLO	30.984	20.678	647	852	14	116	38	1.671	101	4.332	63	22.603	633
VI LIVELLO BIS	1.275	42.310	576	2.746	7	4	-	4.357	2	4.155	363	39.366	930
VI LIVELLO	21.400	58.017	456	3.152	14	630	1	6.508	292	12.821	539	61.808	692
V LIVELLO	69.616	163.654	11.462	1.313	66	1.509	355	22.466	1.609	21.182	999	162.566	11.162
IV LIVELLO	60	182	25	6	-	5	1	-	-	-	-	181	26
Personale livelli (4)	**123.850**	**298.849**	**13.914**	**9.897**	**115**	**2.268**	**395**	**35.372**	**2.073**	**44.415**	**2.076**	**300.263**	**14.197**
Totale di ruolo (1+2+3+4)	**127.168**	**302.474**	**13.990**	**10.162**	**122**	**2.270**	**395**	**35.861**	**2.073**	**45.281**	**2.083**	**304.002**	**14.273**
Agente ausiliario	-	19.851	-	12.998	-	3.429	-	9.374	-	16.716	-	19.624	-
Allievi	-	7.703	10	167	5	20.449	380	18.793	10	31	-	9.223	375
Restante personale (5)	**-**	**27.554**	**10**	**13.165**	**5**	**23.878**	**380**	**28.167**	**10**	**16.747**	**-**	**28.847**	**375**

CORPI DI POLIZIA

TAVOLA 4.0.9

Assenze effettuate dal personale nel corso dell'anno 1996

Qualifica/livello	CONGEDO ORDINARIO				CONGEDO STRAORDINARIO				ASPETTATIVA PER MOTIVI DI SALUTE E DI FAMIGLIA			
	Totale		di cui donne		Totale		di cui donne		Totale		di cui donne	
	N. DIP	N. GG	N. DIP	N. GG	N. DIP	N. GG	N. DIP	N. GG	N. DIP	N. GG	N. DIP	N. GG
Comandante Generale	-	-	-	-	-	-	-	-	-	-	-	-
Dirigente Generale C	29	850	-	-	4	56	-	-	-	-	-	-
Dirigenti gen. ed equip. (1)	**29**	**850**	**-**	**-**	**4**	**56**	**-**	**-**	**-**	**-**	**-**	**-**
Dirigente superiore	258	8.545	3	123	71	977	2	8	23	1.221	1	59
Dirigente superiore R.E.	59	415	-	-	4	20	-	-	2	60	-	-
Primo Dirigente + 25 anni	513	19.278	16	708	205	2.627	7	175	104	3.910	4	98
Primo Dirigente R.E. + 25 anni	13	533	-	-	7	69	-	-	-	-	-	-
Primo Dirigente	359	12.600	3	119	109	1.390	3	90	32	968	-	-
Primo Dirigente R.E.	8	297	-	-	3	10	-	-	-	-	-	-
Dirigenti (2)	**1.208**	**41.668**	**22**	**950**	**399**	**5.093**	**12**	**273**	**161**	**6.159**	**5**	**155**
Ispettore generale R.E. + 25 anni	58	1.797	3	35	19	276	-	-	3	93	-	-
Ispettore generale R.E. + 15 anni	-	-	-	-	-	-	-	-	-	-	-	-
Personale con tratt. dir. sup.	852	35.498	63	2.771	271	3.215	36	632	279	8.283	18	1.149
Personale con tratt. dirigente	1.731	64.723	46	1.569	505	6.749	30	707	235	6.363	8	430
Personale Tratt. superiore (3)	**2.641**	**102.016**	**112**	**4.375**	**795**	**10.240**	**66**	**1.339**	**517**	**14.739**	**26**	**1.579**
IX LIVELLO	399	11.457	102	3.484	203	4.777	69	2.718	58	1.957	14	734
VIII LIVELLO	663	20.989	206	6.296	428	9.402	171	6.221	93	3.079	49	1.705
VII LIVELLO BIS	12.001	481.435	372	11.481	4.674	61.796	291	9.255	1.648	79.164	125	6.620
VII LIVELLO	22.499	805.033	837	19.622	6.092	104.635	459	16.218	2.367	92.355	176	7.406
VI LIVELLO BIS	34.644	1.150.828	742	18.436	13.295	207.923	492	13.994	5.275	201.606	184	8.429
VI LIVELLO	61.931	2.089.989	658	26.736	26.429	421.751	722	18.981	11.244	401.104	299	15.770
V LIVELLO	157.673	4.741.240	10.436	307.912	77.678	1.260.699	8.963	258.489	40.939	921.344	4.855	176.227
IV LIVELLO	184	5.658	28	873	115	1.876	24	515	38	1.184	13	856
Personale livelli (4)	**290.014**	**9.306.629**	**13.579**	**394.840**	**129.114**	**2.092.861**	**11.191**	**326.391**	**61.662**	**1.701.793**	**5.715**	**219.947**
Totale di ruolo (1+2+3+4)	**293.892**	**9.451.163**	**13.713**	**400.165**	**130.312**	**2.108.250**	**11.269**	**328.003**	**62.340**	**1.722.691**	**5.746**	**221.681**
Agente ausiliario	22.313	637.212	-	-	3.982	37.600	1	2	1.437	10.622	-	-
Allievi	5.662	74.199	70	148	5.158	34.921	42	202	823	1.288	-	-
Restante personale (5)	**27.975**	**711.411**	**70**	**148**	**9.140**	**72.521**	**43**	**204**	**2.260**	**11.910**	**-**	**-**

CORPI DI POLIZIA

segue TAVOLA 4.0.9

Assenze effettuate dal personale nel corso dell'anno 1996

Qualifica/livello	SCIOPERI				ALTRE ASSENZE				TOTALE ASSENZE			
	Totale		di cui donne		Totale		di cui donne		Totale		di cui donne	
	N. DIP	N. GG	N. DIP	N. GG	N. DIP	N. GG	N. DIP	N. GG	N. DIP	N. GG	N. DIP	N. GG
Comandante Generale	-	-	-	-	-	-	-	-	-	-	-	-
Dirigente Generale C	-	-	-	-	2	8	-	-	35	914	-	-
Dirigenti gen. ed equip. (1)	-	-	-	-	2	8	-	-	35	914	-	-
Dirigente superiore	-	-	-	-	10	85	-	-	360	10.628	6	190
Dirigente superiore R E.	-	-	-	-	1	4	-	-	66	499	-	-
Primo Dirigente + 25 anni	-	-	-	-	33	749	-	-	655	26.564	27	979
Primo Dirigente R E. + 25 anni	-	-	-	-	1	1	-	-	21	603	-	-
Primo Dirigente	-	-	-	-	32	958	-	-	532	15.916	6	209
Primo Dirigente R.E.	-	-	-	-	-	-	-	-	11	307	-	-
Dirigenti (2)	-	-	-	-	77	1.797	-	-	1.845	54.717	39	1.378
Ispettore generale R.E. + 25 anni	-	-	-	-	4	849	-	-	84	2.615	3	35
Ispettore generale R.E. + 15 anni	-	-	-	-	-	-	-	-	-	-	-	-
Personale con tratt dir. sup.	-	-	-	-	92	1.608	3	30	1.494	48.602	120	4.582
Personale con tratt. dirigente	-	-	-	-	170	3.006	-	-	2.641	80.841	84	2.706
Personale Tratt. superiore (3)	-	-	-	-	266	5.263	3	30	4.219	132.258	207	7.323
IX LIVELLO	-	-	-	-	18	367	8	315	676	16.556	193	7.251
VIII LIVELLO	-	-	-	-	80	2.218	43	1.967	1.264	35.686	469	16.189
VII LIVELLO BIS	-	-	-	-	2.191	33.166	35	1.697	20.514	675.563	823	29.253
VII LIVELLO	-	-	-	-	3.645	56.816	70	4.696	34.803	1.058.639	1.542	46.142
VI LIVELLO BIS	-	-	-	-	6.363	102.314	83	1.707	61.577	1.662.671	1.501	42.566
VI LIVELLO	-	-	-	-	12.226	172.904	308	4.327	111.830	3.085.748	2.185	65.814
V LIVELLO	-	-	-	-	29.535	366.441	2.761	56.072	306.025	7.291.724	27.015	800.700
IV LIVELLO	-	-	-	-	4	68	-	-	341	8.788	65	2.244
Personale livelli (4)	-	-	-	-	56.260	736.096	3.308	70.981	537.050	13.837.379	33.793	1.012.159
Totale di ruolo (1+2+3+4)	-	-	-	-	56.605	743.164	3.311	71.011	543.149	14.025.268	34.039	1.020.860
Agente ausiliario	-	-	-	-	518	1.651	-	-	28.250	667.085	1	2
Allievi	-	-	-	-	5.589	59.746	-	-	17.232	170.154	112	350
Restante personale (5)	-	-	-	-	6.107	61.397	-	-	45.482	857.239	113	352

FORZE ARMATE

TAVOLA 5.0.1

Personale di ruolo, non di ruolo e temporaneo in servizio nell'anno 1996, distribuito per qualifica e livello

Qualifica/livello	Dotazioni organiche	In servizio al 31.12.95	Cessati nell'anno	Assunti nell'anno	Usciti dal livello	Entrati nel livello	In servizio al 31.12.96
Generale di Corpo d'Armata	53	64	21	1	-	16	60
Generale di divisione	109	131	39	-	16	62	138
Dirigenti generali ed equiparati (1)	**162**	**195**	**60**	**1**	**16**	**78**	**198**
Generale di Brigata	225	303	137	3	62	174	281
Colonnello + 25 anni	1.722	1.487	151	-	174	253	1.415
Colonnello	-	479	50	-	16	69	482
Dirigenti (2)	**1.947**	**2.269**	**338**	**3**	**252**	**496**	**2.178**
Tenente Colonnello IX	5.052	923	626	-	262	6.983	6.798
Tenente Col. +15 anni VIIIbis	-	6.189	16	-	5.989	19	203
Personale Tratt. superiore (3)	**5.052**	**7.112**	**642**	**-**	**6.271**	**7.002**	**7.001**
IX LIVELLO	-	-	206	-	65	864	593
VIII LIVELLO BIS	-	590	-	-	586	4	8
VIII LIVELLO	3.169	2.989	40	-	1.256	713	2.406
VII LIVELLO BIS	27.117	24.470	4.415	-	20	646	20.681
VII LIVELLO	34.727	21.213	1.712	229	2.269	3.492	20.953
VI LIVELLO BIS	19 398	13.915	64	-	634	955	14.172
VI LIVELLO	20.126	49.016	8.059	2.081	25.486	31.102	48.654
V LIVELLO	26.022	2.715	1.016	2.320	1.418	421	3.022
Personale livelli (4)	**130.559**	**114.908**	**15.512**	**4.630**	**31.734**	**38.197**	**110.489**
Totale di ruolo (1+2+3+4)	**137.720**	**124.484**	**16.752**	**4.634**	**38.273**	**45.773**	**119.866**
Truppa volontaria	29.764	15.102	6.243	3.470	421	1.018	12.926
Leva Coscritta	37.664	169.667	191.142	187.106	947	294	164.878
Allievi	2.154	4.839	327	5.991	7.444	-	3.059
Restante personale (5)	**69.602**	**189.508**	**197.712**	**196.567**	**8.812**	**1.312**	**180.863**

FORZE ARMATE

TAVOLA 5.0.9

Assenze effettuate dal personale nel corso dell'anno 1996

Qualifica/livello	LICENZA ORDINARIA		LICENZA STRAORDINARIA		ASPETTATIVA PER MOTIVI PRIVATI E PER INFERMITA'	
	N. DIP	N. GG	N. DIP	N. GG	N. DIP	N. GG
Generale di Corpo d'Armata	56	1.368	17	166	7	78
Generale di divisione	122	2.861	43	289	18	235
Dirigenti generali ed equiparati (1)	**178**	**4.229**	**60**	**455**	**25**	**313**
Generale di Brigata	282	7.403	60	267	49	728
Colonnello + 25 anni	1.557	42.112	600	5.497	320	5.330
Colonnello	481	6.089	88	579	39	1.054
Dirigenti (2)	**2.320**	**55.604**	**748**	**6.363**	**408**	**7.112**
Tenente Colonnello IX	6.863	233.832	2.185	22.039	1.842	37.676
Tenente Col. +15 anni VIIIbis	203	6.743	134	1.515	5	100
Personale Tratt. superiore (3)	**7.086**	**240.575**	**2.319**	**23.554**	**1.847**	**37.776**
IX LIVELLO	900	27.811	248	2.500	245	5.659
VIII LIVELLO BIS	8	136	4	24	3	660
VIII LIVELLO	2.423	72.644	856	9.289	440	8.026
VII LIVELLO BIS	22.564	613.794	7.433	83.765	7.604	171.461
VII LIVELLO	20.648	604.056	6.317	69.639	5.441	102.121
VI LIVELLO BIS	14.335	415.622	4.623	47.740	4.249	73.624
VI LIVELLO	49.579	1.185.409	18 809	203.602	11.484	171.507
V LIVELLO	4.228	49.691	1.417	5 612	491	4.786
Personale livelli (4)	**114.685**	**3.168.763**	**39.709**	**422.171**	**29.957**	**537.844**
TOTALE GENERALE	**124.269**	**3.469.171**	**42.836**	**452.543**	**32.237**	**583.045**

FORZE ARMATE

segue TAVOLA 5.0.9

Assenze effettuate dal personale nel corso dell'anno 1996

Qualifica/livello	SCIOPERI		ALTRE ASSENZE		TOTALE	
	N. DIP	N. GG	N. DIP	N. GG	N. DIP	N. GG
Generale di Corpo d'Armata	-	-	3	24	83	1.636
Generale di divisione	-	-	8	58	191	3.443
Dirigenti generali ed equiparati (1)	-	-	**11**	**82**	**274**	**5.079**
Generale di Brigata	-	-	44	302	435	8.720
Colonnello + 25 anni	-	-	231	2.205	2.708	55.144
Colonnello	-	-	89	652	697	8.374
Dirigenti (2)	-	-	**364**	**3.159**	**3.840**	**72.238**
Tenente Colonnello IX	-	-	1.010	9.447	11.920	302.994
Tenente Col. +15 anni VIIIbis	-	-	79	478	421	8.836
Personale Tratt. superiore (3)	-	-	**1.089**	**9.925**	**12.341**	**311.830**
IX LIVELLO	-	-	177	1.621	1.570	37.391
VIII LIVELLO BIS	-	-	4	101	19	921
VIII LIVELLO	-	-	424	4.952	4.145	94.911
VII LIVELLO BIS	-	-	3.446	28.007	41.049	1.097.027
VII LIVELLO	-	-	3.912	40.026	36.318	815.642
VI LIVELLO BIS	-	-	2.633	30.433	25.840	567.319
VI LIVELLO	-	-	11.028	186.199	90.900	1.746.717
V LIVELLO	-	-	462	2.640	8.598	62.629
Personale livelli (4)	-	-	**22.088**	**293.979**	**206.439**	**4.422.757**
TOTALE GENERALE	-	-	**23.552**	**307.145**	**222.894**	**4.811.904**

MAGISTRATURA

TAVOLA 6.0.1

Personale di ruolo, non di ruolo e temporaneo in servizio nell'anno 1996, distribuito per qualifica e livello

Qualifica/livello	Dotazioni organiche	In servizio al 31.12.95		Cessati nell'anno		Assunti nell'anno		Usciti dal livello		Entrati nel livello		In servizio al 31.12.96	
		Totale	di cui donne	Totale	di cui donne	Totale	di cui donne	Totale	di cui donne	Totale	di cui donne	Totale	di cui donne
I Presidente Corte di Cassazione	1	1	-	-	-	-	-	-	-	-	-	1	-
Presidente	6	5	-	1	-	-	-	-	-	2	-	6	-
Presidente di Sezione	1.374	2.520	84	237	1	-	-	16	-	370	44	2.637	107
Consigliere	625	1.629	222	5	2	10	2	356	44	87	19	1.365	197
I referendario	2.211	1.526	444	-	-	-	-	87	19	228	96	1.667	521
Referendario	91	2.017	869	8	-	24	4	231	98	839	460	2.641	1.235
Magistratidi Tribunale	6.086	1.093	560	3	-	7	1	836	458	322	183	583	286
Uditori giudiziari	150	894	449	12	8	307	159	584	300	262	117	867	417
TOTALE GENERALE	**10.544**	**9.685**	**2.609**	**266**	**11**	**348**	**166**	**2.110**	**919**	**2.110**	**919**	**9.767**	**2.763**

MAGISTRATURA

TAVOLA 6.0.9

Assenze effettuate dal personale nel corso dell'anno 1996

Qualifica/livello	FERIE				PERMESSI RETRIBUITI				ASSENZE PER MALATTIA			
	Totale		di cui donne		Totale		di cui donne		Totale		di cui donne	
	N. DIP	N. GG	N. DIP	N. GG	N. DIP	N. GG	N. DIP	N. GG	N. DIP	N. GG	N. DIP	N. GG
I Presidente Corte di Cassazione	-	-	-	-	-	-	-	-	-	-	-	-
Presidente	-	-	-	-	-	-	-	-	-	-	-	-
Presidente di Sezione	146	5.815	13	599	211	4.339	7	107	30	3.793	4	197
Consigliere	94	3.921	29	909	146	2.590	37	1.036	24	2.404	2	319
I referendario	54	2.007	7	355	214	4.419	100	2.836	25	1.149	1	227
Referendario	75	3.052	29	1.171	815	51.199	593	49.106	58	3.036	38	2.576
Magistratidi Tribunale	37	1.545	9	500	11	141	3	46	1	40	-	-
Uditori giudiziari	-	-	-	-	174	5.865	102	5.138	3	380	2	301
TOTALE GENERALE	**406**	**16.340**	**87**	**3.534**	**1.571**	**68.573**	**842**	**58.271**	**141**	**10.802**	**47**	**3.620**

MAGISTRATURA

segue TAVOLA 6.0.9

Assenze effettuate dal personale nel corso dell'anno 1996

Qualifica/livello	SCIOPERI				ALTRE ASSENZE				TOTALE ASSENZE			
	Totale		di cui donne		Totale		di cui donne		Totale		di cui donne	
	N. DIP	N. GG	N. DIP	N. GG	N. DIP	N. GG	N. DIP	N. GG	N. DIP	N. GG	N. DIP	N. GG
I Presidente Corte di Cassazione	-	-	-	-	-	-	-	-	-	-	-	-
Presidente	-	-	-	-	-	-	-	-	-	-	-	-
Presidente di Sezione	-	-	-	-	25	7.794	-	-	412	21.741	24	903
Consigliere	-	-	-	-	23	4.642	4	223	287	13.557	72	2.487
I referendario	-	-	-	-	25	4.999	5	1.578	318	12.574	113	4.996
Referendario	-	-	-	-	7	1.774	3	733	955	59.061	663	53.588
Magistratidi Tribunale	-	-	-	-	-	-	-	-	49	1.726	12	546
Uditori giudiziari	-	-	-	-	10	1.895	-	-	187	6.160	104	5.439
TOTALE GENERALE	-	-	-	-	90	21.104	12	2.534	2.208	116.819	988	67.959

CARRIERA DIPLOMATICA

TAVOLA 7.0.1

Personale di ruolo, non di ruolo e temporaneo in servizio nell'anno 1996, distribuito per qualifica e livello

Qualifica/livello	Dotazioni organiche	In servizio al 31.12.95		Cessati nell'anno		Assunti nell'anno		Usciti dal livello		Entrati nel livello		In servizio al 31.12.96	
		Totale	di cui donne	Totale	di cui donne	Totale	di cui donne	Totale	di cui donne	Totale	di cui donne	Totale	di cui donne
Ambasciatore	22	27	-	-	-	-	-	-	-	1	-	28	-
Ministro plenipot. prima classe	56	53	-	9	-	-	-	1	-	14	-	57	-
Ministro plenipot. seconda classe	90	157	4	5	-	-	-	14	-	15	-	153	4
Dirigenti generali (1)	**168**	**237**	**4**	**14**	**-**	**-**	**-**	**15**	**-**	**30**	**-**	**238**	**4**
Consigliere d'ambasciata	190	246	18	2	1	-	-	15	-	15	2	244	19
Consigliere di legazione	270	156	13	1	-	-	-	15	2	26	2	166	13
Dirigenti (2)	**460**	**402**	**31**	**3**	**1**	**-**	**-**	**30**	**2**	**41**	**4**	**410**	**32**
Primo segretario di legazione	-	172	19	1	-	-	-	28	2	30	6	175	23
Segretario di legazione	310	68	12	-	-	-	-	30	6	20	3	58	9
Volontario diplomatico	-	22	3	1	-	24	6	20	3	-	-	25	6
Personale livelli (3)	**310**	**262**	**34**	**2**	**-**	**24**	**6**	**76**	**11**	**50**	**9**	**256**	**38**
TOTALE GENERALE	**938**	**901**	**69**	**19**	**1**	**24**	**6**	**121**	**13**	**121**	**13**	**906**	**74**

CARRIERA DIPLOMATICA

TAVOLA 7.0.9

Assenze effettuate dal personale nel corso dell'anno 1996

Qualifica/livello	FERIE				PERMESSI RETRIBUITI				ASSENZE PER MALATTIA			
	Totale		di cui donne		Totale		di cui donne		Totale		di cui donne	
	N. DIP	N. GG	N. DIP	N. GG	N. DIP	N. GG	N. DIP	N. GG	N. DIP	N. GG	N. DIP	N. GG
Ambasciatore	-	-	-	-	-	-	-	-	1	18	-	-
Ministro plenipot. prima classe	-	-	-	-	-	-	-	-	6	126	-	-
Ministro plenipot. seconda classe	-	-	-	-	1	6	-	-	27	633	2	83
Dirigenti generali (1)	-	-	-	-	1	6	-	-	34	777	2	83
Consigliere d'ambasciata	-	-	-	-	6	32	1	2	54	794	7	48
Consigliere di legazione	-	-	-	-	9	330	2	290	49	896	8	158
Dirigenti (2)	-	-	-	-	15	362	3	292	103	1.690	15	206
Primo segretario di legazione	-	-	-	-	10	514	4	479	38	572	15	95
Segretario di legazione	-	-	-	-	2	3	1	2	14	65	3	15
Volontario diplomatico	-	-	-	-	-	-	-	-	-	-	-	-
Personale livelli (3)	-	-	-	-	12	517	5	481	52	637	18	110
TOTALE GENERALE	-	-	-	-	28	885	8	773	189	3.104	35	399

CARRIERA DIPLOMATICA

segue TAVOLA 7.0.9

Assenze effettuate dal personale nel corso dell'anno 1996

Qualifica/livello	SCIOPERI				ALTRE ASSENZE				TOTALE ASSENZE			
	Totale		di cui donne		Totale		di cui donne		Totale		di cui donne	
	N. DIP	N. GG	N. DIP	N. GG	N. DIP	N. GG	N. DIP	N. GG	N. DIP	N. GG	N. DIP	N. GG
Ambasciatore	-	-	-	-	1	366	-	-	2	384	-	-
Ministro plenipot. prima classe	-	-	-	-	1	366	-	-	7	492	-	-
Ministro plenipot. seconda classe	-	-	-	-	-	-	-	-	28	639	2	83
Dirigenti generali (1)	-	-	-	-	2	732	-	-	37	1.515	2	83
Consigliere d'ambasciata	8	8	-	-	3	505	2	281	71	1.339	10	311
Consigliere di legazione	1	1	-	-	1	47	-	-	60	1.274	10	448
Dirigenti (2)	9	9	-	-	4	552	2	281	131	2.613	20	759
Primo segretario di legazione	1	1	-	-	4	558	2	326	53	1.645	21	900
Segretario di legazione	-	-	-	-	1	212	-	-	17	280	4	17
Volontario diplomatico	-	-	-	-	-	-	-	-	-	-	-	-
Personale livelli (3)	1	1	-	-	5	770	2	326	70	1.925	25	917
TOTALE GENERALE	10	10	-	-	11	2.054	4	587	238	6.053	47	1.759

CARRIERA PREFETTIZIA

TAVOLA 8.0.1

Personale di ruolo, non di ruolo e temporaneo in servizio nell'anno 1996, distribuito per qualifica e livello

Qualifica/livello	Dotazioni organiche	In servizio al 31.12.95		Cessati nell'anno		Assunti nell'anno		Usciti dal livello		Entrati nel livello		In servizio al 31.12.96	
		Totale	di cui donne	Totale	di cui donne	Totale	di cui donne	Totale	di cui donne	Totale	di cui donne	Totale	di cui donne
Prefetto di I classe	50	75	2	12	-	-	-	-	-	7	-	70	2
Prefetto	96	137	8	7	-	3	-	7	-	6	1	132	9
Dirigenti generali (1)	**146**	**212**	**10**	**19**	**-**	**3**	**-**	**7**	**-**	**13**	**1**	**202**	**11**
Vice prefetto	218	251	38	15	-	1	-	6	1	35	10	266	47
Vice prefetto ispettore	234	255	70	16	-	-	-	35	10	28	22	232	82
Dirigenti (2)	**452**	**506**	**108**	**31**	**-**	**1**	**-**	**41**	**11**	**63**	**32**	**498**	**129**
Ispettore Generale r.e.	-	1	-	-	-	-	-	-	-	-	-	1	-
Vice prefetto aggiunto	350	435	241	1	-	-	-	28	22	33	22	439	241
Direttore di sezione	300	274	160	-	-	-	-	33	22	41	28	282	166
Consigliere di prefettura/ Vice consigliere di prefettura	654	369	209	34	10	104	51	41	28	-	-	398	222
Personale livelli (3)	**1.304**	**1.079**	**610**	**35**	**10**	**104**	**51**	**102**	**72**	**74**	**50**	**1.120**	**629**
TOTALE GENERALE	**1.902**	**1.797**	**728**	**85**	**10**	**108**	**51**	**150**	**83**	**150**	**83**	**1.820**	**769**

CARRIERA PREFETTIZIA

TAVOLA 8.0.9

Assenze effettuate dal personale nel corso dell'anno 1996

Qualifica/livello	FERIE				PERMESSI RETRIBUITI				ASSENZE PER MALATTIA			
	Totale		di cui donne		Totale		di cui donne		Totale		di cui donne	
	N. DIP	N. GG	N. DIP	N. GG	N. DIP	N. GG	N. DIP	N. GG	N. DIP	N. GG	N. DIP	N. GG
Prefetto di I classe	-	-	-	-	-	-	-	-	1	4	-	-
Prefetto	-	-	-	-	-	-	-	-	2	32	-	-
Dirigenti generali (1)	-	-	-	-	-	-	-	-	3	36	-	-
Vice prefetto	-	-	-	-	2	13	2	13	11	62	4	18
Vice prefetto ispettore	-	-	-	-	3	7	2	4	16	89	8	44
Dirigenti (2)	-	-	-	-	5	20	4	17	27	151	12	62
Ispettore Generale r.e.	-	-	-	-	-	-	-	-	-	-	-	-
Vice prefetto aggiunto	-	-	-	-	20	163	18	159	48	329	32	212
Direttore di sezione	-	-	-	-	17	230	17	230	32	167	23	121
Consigliere di prefettura/ Vice consigliere di prefettura	-	-	-	-	5	20	4	18	19	120	14	82
Personale livelli (3)	-	-	-	-	42	413	39	407	99	616	69	415
TOTALE GENERALE	-	-	-	-	47	433	43	424	129	803	81	477

CARRIERA PREFETTIZIA

segue **TAVOLA 8.0.9**

Assenze effettuate dal personale nel corso dell'anno 1996

Qualifica/livello	SCIOPERI				ALTRE ASSENZE				TOTALE ASSENZE			
	Totale		di cui donne		Totale		di cui donne		Totale		di cui donne	
	N. DIP	N. GG	N. DIP	N. GG	N. DIP	N. GG	N. DIP	N. GG	N. DIP	N. GG	N. DIP	N. GG
Prefetto di I classe	-	-	-	-	-	-	-	-	1	4	-	-
Prefetto	-	-	-	-	-	-	-	-	2	32	-	-
Dirigenti generali (1)	-	-	-	-	-	-	-	-	3	36	-	-
Vice prefetto	1	2	-	-	-	-	-	-	14	77	6	31
Vice prefetto ispettore	-	-	-	-	-	-	-	-	19	96	10	48
Dirigenti (2)	1	2	-	-	-	-	-	-	33	173	16	79
Ispettore Generale r.e.	-	-	-	-	-	-	-	-	-	-	-	-
Vice prefetto aggiunto	1	1	1	1	2	233	2	233	71	726	53	605
Direttore di sezione	-	-	-	-	1	37	1	37	50	434	41	388
Consigliere di prefettura/ Vice consigliere di prefettura	-	-	-	-	1	30	1	30	25	170	19	130
Personale livelli (3)	1	1	1	1	4	300	4	300	146	1.330	113	1.123
TOTALE GENERALE	2	3	1	1	4	300	4	300	182	1.539	129	1.202

ENTI PUBBLICI NON ECONOMICI

TAVOLA 9.0.1

Personale di ruolo, non di ruolo e temporaneo in servizio nell'anno 1996, distribuito per qualifica e livello

Qualifica/livello	Dotazioni organiche	In servizio al 31.12.95		Cessati nell'anno		Assunti nell'anno		Usciti dal livello		Entrati nel livello		In servizio al 31.12.96	
		Totale	di cui donne	Totale	di cui donne	Totale	di cui donne	Totale	di cui donne	Totale	di cui donne	Totale	di cui donne
Dirigente generale liv.B	1	4	-	1	-	-	-	-	-	1	-	4	-
Dirigente generale liv.C	96	76	2	10	-	1	1	1	-	17	1	83	4
Non contrattualizzati (1)	**97**	**80**	**2**	**11**	**-**	**1**	**1**	**1**	**-**	**18**	**1**	**87**	**4**
Qualifica dirigenziale	1.486	12	2	40	5	69	12	7	-	1.395	197	1.429	206
Dirigente superiore	117	405	33	32	2	-	-	363	31	2	1	12	1
Primo dirigente	188	1.083	174	46	12	-	-	1.019	161	7	2	25	3
Dirigenti (2)	**1.793**	**1.500**	**209**	**118**	**19**	**69**	**12**	**1.389**	**192**	**1.404**	**200**	**1.466**	**210**
Decimo livello II^ diff.	-	235	17	22	1	1	-	-	-	18	2	232	18
Decimo livello I^ diff.	-	449	35	5	-	1	-	18	2	14	11	441	44
Decimo livello	1.691	542	170	20	6	58	39	14	11	5	5	571	197
Qualifiche professionali (3)	**1.691**	**1.226**	**222**	**47**	**7**	**60**	**39**	**32**	**13**	**37**	**18**	**1.244**	**259**
Ispettore Generale r.e.	-	1.604	370	162	27	4	1	11	4	1	-	1.436	340
Direttore Divisione r.e.	-	341	89	15	3	10	4	9	1	-	-	327	89
Nono livello	3.356	580	189	22	2	36	14	10	5	16	7	600	203
Ottavo livello	14.512	11.646	4.724	718	240	112	59	39	23	53	34	11.256	4.554
Settimo livello	26.196	22.654	12.247	681	373	743	375	173	136	101	72	22.644	12.185
Sesto livello	13.030	11.914	6.860	715	252	316	165	112	64	516	195	11.919	6.884
Quinto livello	6.579	5.426	2.353	339	92	719	393	506	189	28	22	5.330	2.487
Quarto livello	1.844	4.114	1.622	216	47	124	69	69	56	16	8	3.971	1.596
Terzo livello	1.000	1.165	528	62	16	109	29	19	8	7	1	1.200	534
Secondo livello	12	12	2	2	-	-	-	6	1	-	-	4	1
Primo livello	-	1	-	-	-	-	-	-	-	-	-	1	-
Personale livelli (4)	**66.531**	**59.861**	**28.984**	**3.132**	**1.052**	**2.173**	**1.109**	**954**	**607**	**740**	**339**	**58.686**	**28.673**
Totale di ruolo (1+2+3+4)	**70.112**	**62.667**	**29.417**	**3.308**	**1.078**	**2.303**	**1.161**	**2.376**	**712**	**2.199**	**558**	**61.485**	**29.346**
Personale a part-time	-	342	305	2	2	-	-	60	50	239	204	519	457
Personale contrattista-equip.	10	4.089	618	2.012	131	96	27	-	-	-	-	2.173	514
Personale non di ruolo	-	227	106	15	5	16	15	2	-	-	-	228	116
Personale temporaneo	-	631	310	-	-	-	-	-	-	-	-	613	334
Restante personale (5)	**10**	**5.289**	**1.339**	**2.029**	**138**	**114**	**42**	**62**	**50**	**239**	**204**	**3.533**	**1.421**
TOTALE GENERALE	**70.122**	**67.956**	**30.756**	**5.337**	**1.216**	**2.417**	**1.203**	**2.438**	**762**	**2.438**	**762**	**65.018**	**30.767**

ENTI PUBBLICI NON ECONOMICI

TAVOLA 9.0.9

Assenze effettuate dal personale nel corso dell'anno 1996

Qualifica/livello	FERIE				PERMESSI RETRIBUITI				ASSENZE PER MALATTIA			
	Totale		di cui donne		Totale		di cui donne		Totale		di cui donne	
	N. DIP	N. GG	N. DIP	N. GG	N. DIP	N. GG	N. DIP	N. GG	N. DIP	N. GG	N. DIP	N. GG
Dirigente generale liv.B	2	33	-	-	-	-	-	-	-	-	-	-
Dirigente generale liv.C	86	2.180	6	149	10	29	1	1	24	211	2	51
Non contrattualizzati (1)	**88**	**2.213**	**6**	**149**	**10**	**29**	**1**	**1**	**24**	**211**	**2**	**51**
Qualifica dirigenziale	1.520	44.959	216	6.918	305	1.726	43	357	678	9.014	118	1.540
Dirigente superiore	1	29	-	-	-	-	-	-	3	44	-	-
Primo dirigente	1	5	1	5	-	-	-	-	1	2	1	2
Dirigenti (2)	**1.522**	**44.993**	**217**	**6.923**	**305**	**1.726**	**43**	**357**	**682**	**9.060**	**119**	**1.542**
Decimo livello II^ diff.	105	3.136	11	369	16	38	3	6	62	613	8	80
Decimo livello I^ diff.	247	8.054	23	720	50	240	5	53	137	1.390	13	231
Decimo livello	840	24.343	209	5 706	360	5.301	102	4.027	471	7.073	143	2.710
Qualifiche professionali (3)	**1.192**	**35.533**	**243**	**6.795**	**426**	**5.579**	**110**	**4.066**	**670**	**9.076**	**164**	**3.021**
Ispettore Generale r.e.	1.501	49.258	342	10.998	386	1.509	76	202	932	13.293	246	3.817
Direttore Divisione r.e.	305	9.598	96	3 122	76	279	23	52	194	2.470	79	1.095
Nono livello	627	19.236	209	6.587	348	2.502	126	1.307	386	5.121	153	2.214
Ottavo livello	11.066	361.217	4.456	146.990	7.093	39.070	3.017	20.893	7.053	112.946	3.490	62.580
Settimo livello	23.032	754.095	12.181	406.568	17.717	184.365	9.673	114.448	17.167	294.414	10.075	193.198
Sesto livello	12 970	410.067	7.629	241.801	7.771	98.404	4.854	62 826	9.935	184.675	6.348	126.763
Quinto livello	5.751	178.837	2.601	76.194	1.962	32.666	1.222	28.291	3.427	77.599	1.994	43.042
Quarto livello	4.140	131.488	1.701	53.500	2.280	22.514	981	16.030	3.090	62.367	1.432	30.920
Terzo livello	1.221	36.384	530	15.832	464	4.570	223	3.034	885	16.835	421	8.701
Secondo livello	6	171	1	34	6	12	1	1	7	71	1	5
Primo livello	1	26	-	-	-	-	-	-	-	-	-	-
Personale livelli (4)	**60.620**	**1.950.357**	**29.746**	**963.626**	**38.103**	**366.111**	**20.178**	**267.086**	**43.076**	**769.791**	**24.239**	**472.336**
Totale di ruolo (1+2+3+4)	**63.422**	**2.033.096**	**30.212**	**977.493**	**38.844**	**373.445**	**20.332**	**271.530**	**44.452**	**788.138**	**24.524**	**476.949**
Personale a part-time	258	6.805	237	5.324	109	4.227	102	4.194	205	2.570	192	2.425
Personale contrattista-equip.	870	21.983	204	5.314	395	1.751	89	426	564	5.933	179	2.372
Personale non di ruolo	216	5.629	127	3.351	40	480	29	445	162	1.870	87	1.204
Personale temporaneo	1.132	12.011	717	7.847	212	1.693	193	1.575	274	1.588	222	1.183
Restante personale (5)	**2.476**	**45.426**	**1.285**	**21.836**	**756**	**8.151**	**413**	**6.640**	**1.205**	**11.961**	**680**	**7.184**
TOTALE GENERALE	**65.898**	**2.078.524**	**31.497**	**999.329**	**39.600**	**381.596**	**20.745**	**278.170**	**45.657**	**800.099**	**25.204**	**484.133**

ENTI PUBBLICI NON ECONOMICI

segue TAVOLA 9.0.9

Assenze effettuate dal personale nel corso dell'anno 1996

Qualifica/livello	SCIOPERI				ALTRE ASSENZE				TOTALE ASSENZE			
	Totale		di cui donne		Totale		di cui donne		Totale		di cui donne	
	N. DIP	N. GG	N. DIP	N. GG	N. DIP	N. GG	N. DIP	N. GG	N. DIP	N. GG	N. DIP	N. GG
Dirigente generale liv.B	-	-	-	-	1	116	-	-	3	149	-	-
Dirigente generale liv.C	3	3	-	-	2	11	1	1	125	2.434	10	202
Non contrattualizzati (1)	**3**	**3**	**-**	**-**	**3**	**127**	**1**	**1**	**128**	**2.583**	**10**	**202**
Qualifica dirigenziale	258	264	39	42	118	3.608	18	601	2.879	59.471	434	9.458
Dirigente superiore	-	-	-	-	-	-	-	-	4	73	-	-
Primo dirigente	-	-	-	-	-	-	-	-	2	7	2	7
Dirigenti (2)	**258**	**264**	**39**	**42**	**118**	**3.608**	**18**	**601**	**2.885**	**59.551**	**436**	**9.465**
Decimo livello II^ diff.	-	-	-	-	7	49	-	-	190	3.838	22	455
Decimo livello I^ diff.	1	1	-	-	39	136	2	3	474	9.821	43	1.007
Decimo livello	68	70	15	16	87	1.672	18	442	1.826	38.659	487	12.901
Qualifiche professionali (3)	**69**	**71**	**15**	**16**	**133**	**2.057**	**20**	**445**	**2.490**	**52.316**	**552**	**14.363**
Ispettore Generale r.e.	314	317	56	56	114	2.269	14	43	3.247	86.646	734	15.116
Direttore Divisione r.e.	33	33	13	13	38	958	5	14	646	13.338	216	4.296
Nono livello	166	171	61	64	71	1.412	29	927	1.598	26.442	580	11.099
Ottavo livello	3.980	4.030	1.652	1.667	1.045	27.449	355	6.843	30.237	544.712	12.970	238.973
Settimo livello	9.565	9.660	5.362	5.550	2.343	67.699	1.021	23.351	69.824	1.290.653	36.312	743.115
Sesto livello	3.211	3.254	1.983	2.004	1.240	24.498	701	13.338	35.127	720.898	21.515	466.734
Quinto livello	468	457	273	267	341	5.189	167	2.998	11.949	294.986	6.257	152.792
Quarto livello	770	747	284	266	432	6.313	187	2.311	10.712	223.409	4.585	103.029
Terzo livello	59	59	24	24	120	1.680	50	233	2.749	59.528	1.248	27.824
Secondo livello	-	-	-	-	2	13	-	-	21	267	3	40
Primo livello	-	-	-	-	-	-	-	-	1	26	-	-
Personale livelli (4)	**18.566**	**18.948**	**9.706**	**9.913**	**5.746**	**137.680**	**2.529**	**50.058**	**166.111**	**3.242.887**	**86.400**	**1.763.018**
Totale di ruolo (1+2+3+4)	**18.896**	**19.286**	**9.762**	**9.971**	**6.000**	**143.372**	**2.568**	**51.105**	**171.614**	**3.357.337**	**87.398**	**1.787.048**
Personale a part-time	5	1	5	1	56	1.236	52	1.197	633	13.639	588	13.141
Personale contrattista-equip.	-	-	-	-	158	180	24	32	1.987	29.647	496	8.144
Personale non di ruolo	-	-	-	-	21	44	10	22	439	8.023	253	5.022
Personale temporaneo	1	1	1	1	21	41	19	34	1.640	15.334	1.152	10.640
Restante personale (5)	**6**	**2**	**6**	**2**	**256**	**1.501**	**105**	**1.285**	**4.699**	**67.043**	**2.489**	**36.947**
TOTALE GENERALE	**18.902**	**19.288**	**9.768**	**9.973**	**6.256**	**144.873**	**2.673**	**52.390**	**176.313**	**3.424.380**	**89.887**	**1.823.995**

REGIONI ED ENTI LOCALI

TAVOLA 10.0.1

Personale di ruolo, non di ruolo e temporaneo in servizio nell'anno 1996, distribuito per qualifica e livello

Qualifica/livello	Dotazioni organiche	In servizio al 31.12.95		Cessati nell'anno		Assunti nell'anno		Usciti dal livello		Entrati nel livello		In servizio al 31.12.96	
		Totale	di cui donne	Totale	di cui donne	Totale	di cui donne	Totale	di cui donne	Totale	di cui donne	Totale	di cui donne
Qualifica dirigenziale	7.806	2.570	446	1.047	140	289	64	222	42	9.796	1.857	11.386	2.185
II Livello dirigenziale	3.009	2.349	247	112	10	5	1	1.896	198	9	1	355	41
I Livello dirigenziale	6.251	8.774	1.815	340	65	66	16	7.594	1.589	69	21	975	216
Dirigenti (1)	**17.066**	**13.693**	**2.508**	**1.499**	**215**	**360**	**81**	**9.712**	**1.809**	**9.874**	**1.879**	**12.716**	**2.444**
Ottavo livello	39.107	30.095	10.003	2.381	610	1.521	613	596	196	875	301	29.514	10.111
Settimo livello diff	-	15.332	5.025	1.354	384	563	254	198	59	1.779	858	16.122	5.692
Settimo livello	70.853	44.276	22.269	2.085	819	2.482	1.554	2.192	1.108	1.472	697	43.933	22.593
Sesto livello diff.	-	54.454	24.775	3.274	1.144	421	253	1.085	609	5.857	2.947	58.373	26.222
Sesto livello	156.831	87.356	54.687	3.480	1.770	6.865	4.311	6.750	3.468	2.735	1.527	86.748	55.287
Quinto livello diff.	-	9.526	2.965	1.289	199	156	59	366	180	3.727	1.576	11.756	4.221
Quinto livello	135.628	108.085	34.560	5.292	1.077	5.623	2.694	5.974	2.864	3.888	1.803	106.310	35.116
Quarto livello diff.	-	47.200	18.030	3.554	1.090	405	288	2.349	1.354	6.372	2.867	48.074	18.741
Quarto livello	125 548	66.079	29.033	2.913	1.118	3 957	2.036	6.210	3.610	3.298	1.147	62.211	27.288
Terzo livello diff.	-	53.842	25.553	4.879	2.243	163	75	1.400	457	5.819	2.406	53.545	25.334
Terzo livello	153.199	94.143	36.593	3.798	1.410	3.960	1.977	7.872	3.089	1.369	639	87.802	36.710
Secondo livello diff	-	2.248	909	148	62	8	4	146	85	318	143	2.280	909
Secondo livello	11.922	7.660	2.851	300	99	239	107	703	310	173	87	7.069	2.636
Primo livello diff.	-	254	170	19	17	1	1	21	16	31	15	248	153
Primo livello	2.170	1.286	734	54	45	44	25	90	62	36	33	1.222	685
Personale livelli (2)	**696.256**	**621.840**	**270.157**	**34.800**	**12.087**	**26.388**	**14.251**	**37.952**	**17.667**	**37.729**	**17.044**	**613.205**	**271.698**
Totale di ruolo (1+2)	**712.322**	**635.533**	**272.665**	**36.299**	**12.302**	**26.748**	**14.332**	**47.664**	**19.476**	**47.603**	**18.923**	**625.921**	**274.142**
Personale a part-time	-	8.255	6.767	665	440	1.540	1.214	841	535	1.596	1.444	9.885	8.450
Pers contrattista	923	2.146	646	817	161	267	121	-	-	-	-	1.596	606
Pers non di ruolo	-	14.598	5.503	1.806	1.016	1.361	804	901	419	205	66	13.455	4.938
Pers. temporaneo	-	34.109	21.491	-	-	-	-	-	-	-	-	46.771	27.093
Restante personale (3)	**923**	**59.110**	**34.407**	**3.290**	**1.617**	**3.168**	**2.139**	**1.742**	**954**	**1.801**	**1.510**	**71.709**	**41.087**
TOTALE	**713.245**	**694.643**	**307.072**	**39.589**	**13.919**	**29.916**	**16.471**	**49.406**	**20.430**	**49.404**	**20.433**	**697.630**	**315.229**

REGIONI ED ENTI LOCALI

TAVOLA 10.0.9

Assenze effettuate dal personale nel corso dell'anno 1996

Qualifica/livello	FERIE				PERMESSI RETRIBUITI				ASSENZE PER MALATTIA			
	Totale		di cui donne		Totale		di cui donne		Totale		di cui donne	
	N. DIP	N. GG	N. DIP	N. GG	N. DIP	N. GG	N. DIP	N. GG	N. DIP	N. GG	N. DIP	N. GG
Qualifica dirigenziale	11.098	290.616	2.137	57.333	4.366	21.956	951	7.804	7.011	90.447	1.581	22.493
II Livello dirigenziale	278	8.554	41	1.374	211	440	33	301	117	2.440	25	679
I Livello dirigenziale	424	12.661	93	2.746	166	414	37	137	172	2.862	41	713
Dirigenti (1)	**11.798**	**311.831**	**2.271**	**61.453**	**4.763**	**22.810**	**1.021**	**8.242**	**7.300**	**95.749**	**1.647**	**23.885**
Ottavo livello	28.584	836.943	9.573	285.622	13.524	140.388	5.199	100.742	20.090	298.664	7.651	131.781
Settimo livello diff.	16.270	502.705	5.690	178.245	5.081	48.320	2.084	31.856	9.674	150.918	3.803	62.700
Settimo livello	40.835	1.172.986	20 248	594.657	21.802	274.352	11.890	227.158	31.629	481.570	17.510	294.674
Sesto livello diff.	56.263	1.726.536	26.291	817.152	21.785	237.444	10.935	181.544	40.873	735.098	21.013	407.690
Sesto livello	82.043	2.363.436	52.270	1.535.460	40.627	718.211	26.794	645.770	64.497	1.139.619	43.467	837.567
Quinto livello diff.	12.106	360.787	4.237	129.027	4.488	67.695	2.030	29.186	8.431	144.642	3.409	56.860
Quinto livello	101.860	3.154.257	33.090	999.133	43.669	581.092	18.416	467.155	73.647	1.306.392	27.234	511.923
Quarto livello diff.	47.912	1.492.265	16 497	581.463	16.514	166.621	7.560	127.877	34.230	763.912	14.920	379.084
Quarto livello	59.603	1.766.800	26.466	803.969	24.899	319.014	11.683	253.564	46.071	976.076	22.447	525.343
Terzo livello diff.	52.712	1.662.717	24.476	790.130	15.671	97.677	7.678	59.670	38.696	1.073.152	20.030	595.601
Terzo livello	84.693	2.639.681	34.866	1.066.178	30.736	323.292	14.448	246.672	65.125	1.623.005	29.535	804.066
Secondo livello diff.	2.361	72.208	957	29.352	816	5.630	325	2.612	1.741	47.969	814	23.667
Secondo livello	6.995	210.813	2.614	79.455	2.402	20.060	936	12.044	4.945	129.805	2.021	59.826
Primo livello diff.	266	8.545	173	5.432	76	517	48	408	194	7.378	136	6.226
Primo livello	1.154	37.847	614	20.617	274	3.650	121	2.937	743	20.933	400	12.845
Personale livelli (2)	**593.681**	**18.090.726**	**260.084**	**7.937.912**	**244.166**	**3.024.141**	**120.147**	**2.389.195**	**440.586**	**8.919.161**	**214.410**	**4.710.077**
Totale di ruolo (1+2)	**605.479**	**18.402.557**	**262.355**	**7.999.365**	**248.929**	**3.046.951**	**121.168**	**2.397.437**	**447.886**	**9.014.900**	**216.057**	**4.733.962**
Personale a part-time	9.460	231.183	7.414	200.511	3.887	96.704	3.420	94.482	6.253	109.404	5.394	94.101
Pers.contrattista	968	27.396	287	7.637	213	2.024	41	1.578	840	13.896	287	4.933
Pers. non di ruolo	11.807	305.940	5.582	133.718	4.052	37.399	1.603	26.370	8.613	162.076	3.759	74.208
Pers. temporaneo	43.791	807.008	28.191	388.585	7.905	65.135	5.886	79.014	22.148	208.732	15.251	135.018
Restante personale (3)	**66.026**	**1.171.527**	**41.434**	**730.431**	**16.057**	**221.262**	**10.950**	**201.444**	**37.854**	**492.110**	**24.691**	**308.260**
TOTALE	**671.505**	**19.574.084**	**303.789**	**8.729.796**	**264.986**	**3.268.213**	**132.118**	**2.598.881**	**485.740**	**9.507.010**	**240.748**	**5.042.222**

REGIONI ED ENTI LOCALI

segue TAVOLA 10.0.9

Assenze effettuate dal personale nel corso dell'anno 1996

Qualifica/livello	SCIOPERI				ALTRE ASSENZE				TOTALE ASSENZE			
	Totale		di cui donne		Totale		di cui donne		Totale		di cui donne	
	N. DIP	N. GG	N. DIP	N. GG	N. DIP	N. GG	N. DIP	N. GG	N. CASI	N. GG	N. CASI	N. GG
Qualifica dirigenziale	1.172	159	206	26	2.258	32.738	407	2.672	26.923	435.916	5.282	90.328
II Livello dirigenziale	-	-	-	-	23	770	5	17	629	12.204	104	2.371
I Livello dirigenziale	21	26	1	1	38	762	6	19	821	16.725	178	3.616
Dirigenti (1)	**1.193**	**185**	**207**	**27**	**2.319**	**34.270**	**418**	**2.708**	**27.373**	**464.845**	**5.564**	**96.315**
Ottavo livello	1.630	710	385	203	4.416	78.297	1.276	25.661	68.244	1.354.980	24.064	544.009
Settimo livello diff	190	204	58	55	1.826	41.912	595	12.754	33.041	744.059	12.210	285.610
Settimo livello	4 152	1.988	1.671	1 093	7.765	112.269	3.478	57.208	106.203	2.043.165	54.797	1.174.788
Sesto livello diff.	2.091	1.593	753	793	19.359	104.038	15.368	47.909	140.391	2.804.707	74.360	1.455.088
Sesto livello	4.768	4 026	2.751	3.041	12.684	172.276	7.804	110.073	204.619	4.417.568	132.908	3.131.951
Quinto livello diff.	797	193	371	53	1.904	19.517	790	9.152	27.728	612.834	10.837	224.278
Quinto livello	3.823	3.055	1.732	1.660	25.522	188.407	16.942	90.505	248.521	5.233.203	97.414	2.070.376
Quarto livello diff.	808	727	353	334	4.534	57.396	1.707	27.160	105.996	2.520.921	43.057	1.115.918
Quarto livello	2.562	1.709	1.155	839	7.706	91.574	3.297	51.301	140.641	3.177.173	65.070	1.635.016
Terzo livello diff.	1.072	1.109	660	560	16.306	44.664	13.978	23.461	124.457	2.899.519	66.822	1.489.462
Terzo livello	2.951	2.303	1.497	1.226	8.451	105.137	3.187	52.148	191.958	4.693.618	83.533	2.192.292
Secondo livello diff.	39	47	14	18	109	2.872	45	1.760	5.066	128.746	2.155	57.629
Secondo livello	180	238	45	69	863	7.462	315	2.892	15.185	368.378	5.931	154.286
Primo livello diff.	1	1	-	-	17	301	13	62	556	16.742	370	12.130
Primo livello	14	17	4	4	115	1.761	47	958	2.300	64.208	1.186	37.361
Personale livelli (2)	**25.076**	**17.920**	**11.429**	**9.968**	**111.397**	**1.027.883**	**68.642**	**513.042**	**1.414.906**	**31.079.821**	**674.712**	**15.560.194**
Totale di ruolo (1+2)	**26.269**	**18.105**	**11.636**	**9.995**	**113.716**	**1.062.153**	**69.060**	**515.750**	**1.442.279**	**31.544.666**	**680.276**	**15.656.509**
Personale a part-time	636	487	502	411	1.237	47.875	1.115	45.542	21.475	485.653	17.845	435.047
Pers.contrattista	216	286	58	72	117	3.080	12	1.101	2.354	48.642	665	15.321
Pers. non di ruolo	629	661	192	473	2.192	30.369	604	9.241	27.293	536.447	11.720	244.010
Pers. temporaneo	1.874	2.398	699	1.108	2.974	20 820	1.885	15.087	78.492	922.091	51.912	618.792
Restante personale (3)	**3.157**	**3.810**	**1.451**	**2.064**	**6.520**	**102.124**	**3.616**	**70.971**	**129.614**	**1.990.833**	**82.142**	**1.313.170**
TOTALE	**29.426**	**21.915**	**13.087**	**12.059**	**120.236**	**1.164.277**	**72.676**	**586.721**	**1.571.893**	**33.535.499**	**762.418**	**16.969.679**

SERVIZIO SANITARIO NAZIONALE

TAVOLA 11.0.1

Personale di ruolo, non di ruolo e temporaneo in servizio nell'anno 1996, distribuito per qualifica e livello

Qualifica/livello	Dotazioni organiche	In servizio al 31.12.95		Cessati nell'anno		Assunti nell'anno		Usciti dal livello		Entrati nel livello		In servizio al 31.12.96	
		Totale	di cui donne	Totale	di cui donne	Totale	di cui donne	Totale	di cui donne	Totale	di cui donne	Totale	di cui donne
Medico t. pieno primario XI	12.148	9.657	656	1.106	79	466	36	23	-	205	20	9.199	635
Medico t. pieno aiuto X	59.894	44.146	10.423	2.695	587	2.308	581	3.189	456	1.173	353	41.743	10.312
Medico t. pieno aiuto qualif. X	-	9.188	1.324	551	98	252	37	163	19	2.971	389	11.697	1.633
Medico t. pieno assistente IX	37.147	24.060	8.666	1.777	592	1.591	549	4.822	1.669	277	98	19.329	7.052
Medico t. pieno assistente qualif. IX	-	9.945	3.486	498	172	404	155	768	239	4.404	1.516	13.487	4.746
Medici tempo pieno (1)	**109.189**	**96.996**	**24.555**	**6.627**	**1.528**	**5.021**	**1.360**	**8.965**	**2.385**	**9.030**	**2.376**	**95.455**	**24.378**
Medico t. definito primario XI	248	421	11	55	1	11	1	27	1	12	2	362	12
Medico t. definito aiuto X	959	1.313	240	106	14	41	13	182	39	60	22	1.126	222
Medico t. definito aiuto qualif. X	-	305	30	39	6	3	1	22	2	105	18	352	41
Medico t. definito assistente IX	581	628	189	57	20	19	2	172	61	43	15	461	125
Medico t. definito assistente qualif. IX	-	349	140	24	11	11	6	36	15	112	45	412	165
Medici tempo definito (2)	**1.788**	**3.016**	**610**	**281**	**52**	**85**	**23**	**439**	**118**	**332**	**102**	**2.713**	**565**
Veterinario dirigente XI	901	625	8	56	-	7	1	-	-	21	1	597	10
Veterinario coadiutore X	2.943	2.254	197	62	5	32	12	71	9	37	4	2.190	199
Veterinario coadiutore qualif. X	-	236	9	12	-	5	-	16	1	54	6	267	14
Veterinario collaboratore IX	2.938	1.944	321	35	6	25	4	307	49	9	2	1.636	272
Veterinario collaboratore qualif. IX	-	773	105	10	-	9	-	16	3	289	49	1.045	161
Veterinari (3)	**6.782**	**5.832**	**640**	**175**	**11**	**78**	**17**	**410**	**62**	**410**	**62**	**5.735**	**646**
Medici e Veterinari (A=1+2+3)	**117.759**	**105.844**	**25.805**	**7.083**	**1.591**	**5.184**	**1.400**	**9.814**	**2.565**	**9.772**	**2.540**	**103.903**	**25.589**
Profili ruolo san. non medico XI	1.267	974	278	126	28	37	12	-	-	13	6	898	268
Profili ruolo san. non medico X	7.799	6.053	3.705	371	220	219	141	259	128	175	115	5.817	3.613
Profili ruolo san. non medico qualif. X	-	578	213	45	11	10	5	21	8	231	116	753	315
Profili ruolo san. non medico IX	7.626	5.029	3.527	385	280	294	221	897	615	32	24	4.073	2.877
Profili ruolo san. non medico qualif. IX	-	2.107	1.499	158	86	70	50	88	61	783	541	2.714	1.943
Dir. Ruolo Sanitario (4)	**16.692**	**14.741**	**9.222**	**1.085**	**625**	**630**	**429**	**1.265**	**812**	**1.234**	**802**	**14.255**	**9.016**

SERVIZIO SANITARIO NAZIONALE

segue TAVOLA 11.0.1

Personale di ruolo, non di ruolo e temporaneo in servizio nell'anno 1996, distribuito per qualifica e livello

Qualifica/livello	Dotazioni organiche	In servizio al 31.12.95		Cessati nell'anno		Assunti nell'anno		Usciti dal livello		Entrati nel livello		In servizio al 31.12.96	
		Totale	di cui donne	Totale	di cui donne	Totale	di cui donne	Totale	di cui donne	Totale	di cui donne	Totale	di cui donna
Direttore amm.vo capo servizio XI	1 997	1 442	99	222	9	62	2	-	-	12	2	1.294	94
Direttore amm.vo X	2 393	1 371	196	183	21	82	7	127	27	40	7	1.183	162
Direttore amm vo qualif X	-	470	57	59	7	14	2	12	1	121	23	534	74
Vice direttore amm.vo IX	1.627	781	252	73	20	34	8	187	52	25	8	580	196
Vice direttore amm vo qualif. IX	-	694	158	70	14	43	14	39	10	168	49	796	197
Dir. Ruolo Amministrativo (5)	**6.017**	**4.758**	**762**	**607**	**71**	**235**	**33**	**366**	**90**	**366**	**89**	**4.387**	**723**
Profili ruoli tecnico-professle XI	330	250	13	24	2	7	1	-	-	-	-	233	12
Profili ruoli tecnico-professle X	624	332	87	18	1	16	4	13	3	14	4	331	91
Profili ruoli tecnico-profess.le qualif. X	-	43	11	6	2	3	-	3	1	16	6	53	14
Profili ruoli tecnico-profess.le IX	1.712	908	277	63	14	43	20	155	33	11	1	744	251
Profili ruoli tecnico-profess.le qualif. IX	-	450	98	34	3	17	1	12	2	142	29	563	123
Dir. Ruolo Tecnico-Professionale (6)	**2.666**	**1.983**	**486**	**145**	**22**	**86**	**26**	**183**	**39**	**183**	**40**	**1.924**	**491**
Dirigenza non medica (B=4+5+6)	**25.375**	**21.482**	**10.470**	**1.837**	**718**	**951**	**488**	**1.813**	**941**	**1.783**	**931**	**20.666**	**10.230**
Dirigenza (A+B)	**143.134**	**127.326**	**36.275**	**8.920**	**2.309**	**6.135**	**1.888**	**11.627**	**3.506**	**11.565**	**3.471**	**124.469**	**35.819**
Operatore profess.le dirigente VIIIbis	1.000	1.161	737	102	73	20	15	6	3	77	57	1.150	733
Operatore profess.le dirigente VIII	1.317	911	648	111	81	28	21	73	50	32	11	787	549
Operatore profess.le I categ. coord. VII	36.276	34.061	24.922	2.514	1.690	914	702	144	116	381	256	32.698	24.074
Operatore profess.le I categ. collab. VI	258.471	233.946	162.435	14.091	8.739	14.872	10.612	1.293	1.058	698	403	234.132	163.653
Operatore profess.le II categoria V	37.021	40.069	24.616	3.742	1.896	1.225	727	225	129	55	29	37.382	23.347
Liv. Ruolo Sanitario (7)	**334.085**	**310.148**	**213.358**	**20.560**	**12.479**	**17.059**	**12.077**	**1.741**	**1.356**	**1.243**	**756**	**308.149**	**212.356**

SERVIZIO SANITARIO NAZIONALE

segue TAVOLA 11.0.1

Personale di ruolo, non di ruolo e temporaneo in servizio nell'anno 1996, distribuito per qualifica e livello

Qualifica/livello	Dotazioni organiche	In servizio al 31.12.95		Cessati nell'anno		Assunti nell'anno		Usciti dal livello		Entrati nel livello		In servizio al 31.12.96	
		Totale	di cui donne	Totale	di cui donne	Totale	di cui donne	Totale	di cui donne	Totale	di cui donne	Totale	di cui donne
Collaboratore amm.vo coord. VIIIbis	1.520	1.671	567	188	51	50	14	12	2	272	132	1.793	660
Collaboratore amm.vo coord. VIII	1.418	697	321	58	24	34	18	257	124	55	28	471	219
Collaboratore amm.vo VII	8.952	7.655	3.584	708	297	400	215	83	48	86	48	7.352	3.502
Assistente amm.vo VI	28.598	26.032	16.269	1.704	858	991	634	195	136	373	299	25.497	16.208
Coadiutore amm.vo IV	26.887	24.773	17.386	1.193	693	973	731	431	370	480	341	24.602	17.395
Commesso III	6.701	6.188	1.644	613	104	294	63	42	19	175	73	6.002	1.657
Fattorino II	81	91	43	26	13	3	1	18	5	8	7	58	33
Liv. Ruolo Amministrativo (8)	**74.157**	**67.107**	**39.814**	**4.488**	**2.040**	**2.745**	**1.676**	**1.038**	**704**	**1.449**	**928**	**65.775**	**39.674**
Profili ruoli tecnico-profess.le VII	2.260	1.919	1.250	202	107	87	27	25	8	38	19	1.817	1.181
Ass. tecnico - Ass te soc. collab. VI	11.751	9.786	5.985	546	300	469	276	207	90	111	44	9.613	5.915
Operatore tecnico coordinatore V	5.441	4.655	676	734	93	90	5	45	5	200	42	4.166	625
Operatore tecnico V	14.568	13.703	730	1.198	54	563	27	201	27	341	44	13.208	720
Op.tecnico - Op.tecnico.add.assist. IV	60.354	54.569	25.695	4.629	1.572	2.261	1.087	660	275	2.518	1.518	54.059	26.453
Ausiliario specializzato III	83.524	77.584	43.035	5.842	2.703	4.048	1.978	2.992	1.865	163	120	72.961	40.565
	32	39	14	2	1	26	13	-	-	20	8	83	34
Addetto alle pulizie I	57	67	14	-	-	2	1	20	8	-	-	49	7
Liv. Ruolo Tecnico-Professionale (9)	**177.987**	**162.322**	**77.399**	**13.153**	**4.830**	**7.546**	**3.414**	**4.150**	**2.278**	**3.391**	**1.795**	**155.956**	**75.500**
Personale livelli (C=7+8+9)	**586.229**	**539.677**	**330.571**	**38.201**	**19.349**	**27.350**	**17.167**	**6.929**	**4.338**	**6.083**	**3.479**	**527.880**	**327.530**
Totale di ruolo (A+B+C)	**729.363**	**666.903**	**366.846**	**47.121**	**21.858**	**33.485**	**19.055**	**18.556**	**7.844**	**17.638**	**6.950**	**652.349**	**363.349**
Personale a part-time	-	3.675	3.652	162	140	253	220	235	215	1.270	1.232	5.001	4.749
Personale contrattista - equip.	362	581	107	72	32	64	9	-	-	-	-	573	84
Personale non di ruolo	-	1.566	951	932	610	930	562	222	169	125	74	1.467	808
Personale temporaneo	-	14.259	10.106	-	-	-	-	-	-	-	-	20.297	14.114
Restante personale (10)	**362**	**20.281**	**14.816**	**1.166**	**782**	**1.247**	**791**	**457**	**384**	**1.395**	**1.306**	**27.338**	**19.755**
TOTALE GENERALE	**729.725**	**687.184**	**381.662**	**48.287**	**22.440**	**34.732**	**19.846**	**19.013**	**8.228**	**19.033**	**8.256**	**679.687**	**383.104**

SERVIZIO SANITARIO NAZIONALE

TAVOLA 11.0.9

Assenze effettuate dal personale nel corso dell'anno 1996

Qualifica/livello	FERIE				PERMESSI RETRIBUITI				ASSENZE PER MALATTIA			
	Totale		di cui donne		Totale		di cui donne		Totale		di cui donne	
	N. DIP	N. GG	N. DIP	N. GG	N. DIP	N. GG	N. DIP	N. GG	N. DIP	N. GG	N. DIP	N. GG
Medico t. pieno primario XI	9.118	333.163	614	23.190	5.532	61.790	326	4.047	4.115	66.484	365	7.703
Medico t. pieno aiuto X	40.939	1.478.915	10.055	370.414	20.978	239.427	5.263	102.639	20.443	300.801	5.807	107.333
Medico t. pieno aiuto qualif. X	11.005	382.725	1.553	54.031	5.048	47.228	777	13.570	4.569	64.168	921	16.396
Medico t. pieno assistente IX	20.069	698.553	7.324	252.029	10.638	242.894	4.189	188.256	10.814	143.066	4.409	70.340
Medico t. pieno assistente qualif. IX	12.041	402.704	4.320	144.133	5.529	106.983	2.183	82.536	5.425	77.825	2.317	38.911
Medici tempo pieno (1)	**93.172**	**3.296.060**	**23.866**	**843.797**	**47.725**	**698.322**	**12.738**	**391.048**	**45.366**	**652.344**	**13.819**	**240.683**
Medico t. definito primario XI	385	19.245	13	1.154	261	5.505	8	88	151	4.454	8	314
Medico t. definito aiuto X	1.137	46.422	221	8.133	553	7.510	102	2.594	465	7.798	118	2.563
Medico t. definito aiuto qualif. X	347	11.346	41	1.219	168	1.916	16	531	142	1.679	19	168
Medico t. definito assistente IX	417	16.916	138	6.380	205	6.815	80	5.411	159	2.751	73	1.293
Medico t. definito assistente qualif. IX	560	18.051	231	7.254	326	5.971	132	3.631	230	4.342	99	1.986
Medici tempo definito (2)	**2.846**	**111.980**	**644**	**24.140**	**1.513**	**27.717**	**338**	**12.255**	**1.147**	**21.024**	**317**	**6.324**
Veterinario dirigente XI	599	18.385	14	456	195	1.553	1	37	276	4.295	8	139
Veterinario coadiutore X	2.123	68.462	184	6.095	733	6.213	81	2.053	1.028	16.105	143	2.445
Veterinario coadiutore qualif. X	250	8.188	14	439	84	513	8	74	107	1.478	11	157
Veterinario collaboratore IX	1.646	52.260	270	8.681	703	9.687	141	5.985	892	12.010	184	3.458
Veterinario collaboratore qualif. IX	967	33.548	137	4.632	346	4.679	69	2.745	430	5.942	84	1.825
Veterinari (3)	**5.585**	**180.843**	**619**	**20.303**	**2.061**	**22.645**	**300**	**10.894**	**2.733**	**39.830**	**430**	**8.024**
Medici e Veterinari (A=1+2+3)	**101.603**	**3.588.883**	**25.129**	**888.240**	**51.299**	**748.684**	**13.376**	**414.197**	**49.246**	**713.198**	**14.566**	**255.031**
Profili ruolo san. non medico XI	883	29.624	251	7.924	524	3.699	214	1.041	421	6.699	153	3.471
Profili ruolo san. non medico X	5.783	191.175	3.502	115.145	2.745	35.415	1.728	25.998	3.597	58.732	2.385	43.205
Profili ruolo san. non medico qualif. X	767	25.342	344	11.368	403	3.914	173	2.008	397	5.098	217	3.037
Profili ruolo san. non medico IX	4.080	126.572	2.846	87.392	2.430	68.256	1.701	62.398	2.805	43.756	2.082	34.147
Profili ruolo san. non medico qualif. IX	2.497	80.129	1.764	56.153	1.195	30.817	898	28.327	1.509	21.977	1.136	18.134
Dir. Ruolo Sanitario (4)	**14.010**	**452.842**	**8.707**	**277.982**	**7.297**	**142.101**	**4.714**	**119.772**	**8.729**	**136.262**	**5.973**	**101.994**

SERVIZIO SANITARIO NAZIONALE

segue TAVOLA 11.0.9

Assenze effettuate dal personale nel corso dell'anno 1996

Qualifica/livello	FERIE				PERMESSI RETRIBUITI				ASSENZE PER MALATTIA			
	Totale		di cui donne		Totale		di cui donne		Totale		di cui donne	
	N. DIP	N. GG	N. DIP	N. GG	N. DIP	N. GG	N. DIP	N. GG	N. DIP	N. GG	N. DIP	N. GG
Direttore amm.vo capo servizio XI	1 158	34.848	100	3.050	362	4.013	31	427	585	12.505	80	1.376
Direttore amm.vo X	1 204	37 733	157	4 713	362	2.859	46	493	617	11.685	91	1.304
Direttore amm vo qualif X	477	15 071	72	2 762	164	1.447	30	226	223	4.523	38	600
Vice direttore amm.vo IX	816	20.115	198	6.351	229	2.739	76	1.708	357	6.295	136	2.489
Vice direttore amm.vo qualif. IX	736	21.860	190	6.132	263	3.273	85	1.331	378	6.717	124	2.366
Dir. Ruolo Amministrativo (5)	**4.191**	**129.627**	**717**	**23.008**	**1.380**	**14.331**	**268**	**4.185**	**2.160**	**41.725**	**469**	**8.135**
Profili ruoli tecnico-profess.le XI	229	7.192	11	429	85	664	4	25	80	1.114	3	24
Profili ruoli tecnico-profess le X	347	10.778	77	2.550	114	1.700	34	707	149	2.318	43	726
Profili ruoli tecnico-profess.le qualif. X	51	1.640	14	472	19	175	8	54	22	196	7	85
Profili ruoli tecnico-profess.le IX	757	23.956	263	8.021	335	6.055	131	4.373	435	6.845	179	2.745
Profili ruoli tecnico-profess.le qualif. IX	515	15.874	98	3.299	209	2.658	41	945	283	3.688	77	1.535
Dir. Ruolo Tecnico-Professionale (6)	**1.899**	**59.440**	**463**	**14.771**	**762**	**11.252**	**218**	**6.104**	**969**	**14.161**	**309**	**5.115**
Dirigenza non medica (B=4+5+6)	**20.100**	**641.909**	**9.887**	**315.761**	**9.439**	**167.684**	**5.200**	**130.061**	**11.858**	**192.148**	**6.751**	**115.244**
Dirigenza (A+B)	**121.703**	**4.230.792**	**35.016**	**1.204.001**	**60.738**	**916.388**	**16.576**	**544.258**	**61.104**	**905.346**	**21.317**	**370.275**
Operatore profess.le dirigente VIIIbis	1.116	39.046	723	26.206	553	10.848	367	9.211	576	10.830	382	8.417
Operatore profess le dirigente VIII	852	27.176	587	18.829	392	4.664	276	4.052	640	13.063	452	9.813
Operatore profess.le I categ. coord. VII	31.967	1.118.252	23.388	815.469	14.409	254.337	10.813	233.418	19.646	426.796	15.276	347.134
Operatore profess.le I categ. collab. VI	227.393	7.640.535	159.916	5.339.949	100.942	3.536.015	74.956	3.394.264	150.156	2.966.106	108.757	2.229.137
Operatore profess.le II categoria V	36.389	1.292.357	22.504	786.820	11.419	131.723	7.733	110.223	24.496	663.366	16.165	454.135
Liv. Ruolo Sanitario (7)	**297.717**	**10.117.366**	**207.118**	**6.987.273**	**127.715**	**3.937.587**	**94.145**	**3.751.168**	**195.514**	**4.080.161**	**141.032**	**3.048.636**

SERVIZIO SANITARIO NAZIONALE

segue TAVOLA 11.0.9

Assenze effettuate dal personale nel corso dell'anno 1996

Qualifica/livello	FERIE				PERMESSI RETRIBUITI				ASSENZE PER MALATTIA			
	Totale		di cui donne		Totale		di cui donne		Totale		di cui donne	
	N. DIP	N. GG	N. DIP	N. GG	N. DIP	N. GG	N. DIP	N. GG	N. DIP	N. GG	N. DIP	N. GG
Collaboratore amm.vo coord. VIIIbis	1.693	57.566	624	20.866	568	5.221	222	3.436	1.029	21.969	417	9.863
Collaboratore amm.vo coord. VIII	775	24.901	427	14.265	362	5.479	232	4.635	471	7.235	264	4.683
Collaboratore amm.vo VII	8.009	258.464	4.012	130.945	3.239	53.513	1.805	42.828	5.345	88.773	2.939	50.872
Assistente amm.vo VI	25.754	812.912	16.735	521.121	10.245	198.870	6.855	179.175	17.086	319.246	11.492	220.587
Coadiutore amm.vo IV	24.496	814.674	17.319	588.363	9.790	256.850	7.184	240.081	17.849	394.943	12.926	290.349
Commesso III	5.795	179.695	1.686	48.878	1.912	17.037	651	10.773	4.078	103.417	1.243	36.072
Fattorino II	38	1.252	23	797	12	157	9	148	41	1.621	21	953
Liv. Ruolo Amministrativo (8)	**66.560**	**2.149.464**	**40.826**	**1.325.235**	**26.128**	**537.127**	**16.958**	**481.076**	**45.899**	**937.204**	**29.302**	**613.379**
Profili ruoli tecnico-profess.le VII	2.504	80.496	1.830	59.056	727	9.268	556	8.401	1.467	26.911	1.130	21.033
Ass. tecnico - Ass.te soc. collab. VI	9.849	316.296	5.905	188.656	5.014	99.261	3.350	86.059	7.044	126.712	4.562	91.013
Operatore tecnico coordinatore V	4.503	167.769	672	25.313	1.150	10.182	171	4.295	2.454	65.262	498	14.716
Operatore tecnico V	13.201	444.224	977	33.863	3.727	32.324	354	14.590	8.047	175.968	1.014	28.685
Op.tecnico - Op tecnico.add.assist. IV	55.593	1.817.540	26.827	907.484	16.354	240.906	8.920	201.182	35.841	924.420	18.152	540.628
Ausiliario specializzato III	71.752	2.514.836	40.438	1.490.563	22.847	465.988	13.268	424.124	52.381	1.627.266	30.910	1.080.294
	81	2.796	32	1.108	40	113	12	49	63	1.495	27	865
Addetto alle pulizie I	1	32	1	32	-	-	-	-	-	-	-	-
Liv. Ruolo Tecnico-Professionale (9)	**157.484**	**5.343.989**	**76.662**	**2.706.075**	**49.859**	**858.042**	**26.631**	**738.700**	**107.297**	**2.948.034**	**56.293**	**1.777.234**
Personale livelli (C=7+8+9)	**521.761**	**17.610.819**	**324.626**	**11.018.583**	**203.702**	**5.332.756**	**137.734**	**4.970.944**	**348.710**	**7.965.399**	**226.627**	**5.439.249**
Totale di ruolo (A+B+C)	**643.464**	**21.841.611**	**359.642**	**12.222.584**	**264.440**	**6.249.124**	**156.310**	**5.515.202**	**409.814**	**8.870.745**	**247.944**	**5.809.524**
Personale a part-time	4.680	136.995	4.437	130.575	1.816	100.460	1.769	99.786	2.641	48.170	2.502	44.569
Personale contrattista - equip.	539	10.166	204	3.198	36	156	9	52	170	2.111	94	777
Personale non di ruolo	4.318	74.192	2.972	50.429	1.056	14.208	744	12.509	1.676	16.806	1.274	13.540
Personale temporaneo	9.703	162.551	6.985	115.122	1.568	26.615	1.127	24.575	3.791	36.347	2.950	29.559
Restante personale (10)	**19.240**	**383.904**	**14.598**	**299.324**	**4.476**	**141.439**	**3.649**	**136.922**	**8.278**	**103.434**	**6.820**	**88.445**
TOTALE GENERALE	**662.704**	**22.225.515**	**374.240**	**12.521.908**	**268.916**	**6.390.563**	**159.959**	**5.652.124**	**418.092**	**8.974.179**	**254.764**	**5.897.969**

SERVIZIO SANITARIO NAZIONALE

segue TAVOLA 11.0.9

Assenze effettuate dal personale nel corso dell'anno 1996

Qualifica/livello	SCIOPERI				ALTRE ASSENZE				TOTALE ASSENZE			
	Totale		di cui donne		Totale		di cui donne		Totale		di cui donne	
	N. DIP	N. GG	N. DIP	N. GG	N. DIP	N. GG	N. DIP	N. GG	N. DIP	N. GG	N. DIP	N. GG
Medico t. pieno primario XI	607	838	27	28	1.734	75.257	112	6.633	21.106	537.532	1.444	41.601
Medico t. pieno aiuto X	3.743	4.493	891	1.181	6.709	145.348	1.383	39.667	92.812	2.168.984	23.399	621.234
Medico t pieno aiuto qualif. X	1.036	1.269	157	188	1.428	28.930	163	5.446	23.086	524.320	3.571	89.631
Medico t. pieno assistente IX	1.737	2.319	601	855	3.971	181.550	1.389	79.266	47.229	1.268.382	17.912	590.746
Medico t. pieno assistente qualif. IX	992	1.249	337	414	1.421	48.537	468	20.529	25.408	637.298	9.625	286.523
Medici tempo pieno (1)	**8.115**	**10.168**	**2.013**	**2.666**	**15.263**	**479.622**	**3.515**	**151.541**	**209.641**	**5.136.516**	**55.951**	**1.629.735**
Medico t. definito primario XI	60	85	-	-	41	7.039	2	2.745	898	36.328	31	4.301
Medico t. definito aiuto X	203	337	35	66	108	9.823	32	2.554	2.466	71.890	508	15.910
Medico t definito aiuto qualif. X	34	40	3	4	21	840	6	268	712	15.821	85	2.190
Medico t. definito assistente IX	92	125	42	58	49	12.413	18	8.111	922	39.020	351	21.253
Medico t. definito assistente qualif. IX	99	98	36	37	74	6.008	23	2.185	1.289	34.470	521	15.093
Medici tempo definito (2)	**488**	**685**	**116**	**165**	**293**	**36.123**	**81**	**15.863**	**6.287**	**197.529**	**1.496**	**58.747**
Veterinario dirigente XI	29	58	-	-	78	1.246	-	-	1.177	25.537	23	632
Veterinario coadiutore X	165	215	27	32	306	5.276	25	528	4.355	96.271	460	11.153
Veterinario coadiutore qualif. X	18	27	-	-	21	179	-	-	480	10.385	33	670
Veterinario collaboratore IX	111	147	24	33	221	5.441	35	1.386	3.573	79.545	654	19.543
Veterinario collaboratore qualif. IX	77	131	7	10	103	3.299	17	660	1.923	47.599	314	9.872
Veterinari (3)	**400**	**578**	**58**	**75**	**729**	**15.441**	**77**	**2.574**	**11.508**	**259.337**	**1.484**	**41.870**
Medici e Veterinari (A=1+2+3)	**9.003**	**11.431**	**2.187**	**2.906**	**16.285**	**531.186**	**3.673**	**169.978**	**227.436**	**5.593.382**	**58.931**	**1.730.352**
Profili ruolo san. non medico XI	41	41	6	6	131	6.272	24	1.467	2.000	46.335	648	13.909
Profili ruolo san. non medico X	183	356	105	150	959	17.713	545	12.149	13.267	303.391	8.265	196.647
Profili ruolo san. non medico qualif. X	27	46	18	10	141	2.179	50	946	1.735	36.579	800	17.369
Profili ruolo san. non medico IX	144	131	87	91	860	18.940	546	13.727	10.319	257.655	7.262	197.755
Profili ruolo san. non medico qualif. IX	91	189	58	117	366	10.283	245	6.675	5.658	143.395	4.101	109.406
Dir. Ruolo Sanitario (4)	**486**	**763**	**272**	**374**	**2.457**	**55.387**	**1.410**	**34.964**	**32.979**	**787.355**	**21.076**	**535.086**

SERVIZIO SANITARIO NAZIONALE

segue TAVOLA 11.0.9

Assenze effettuate dal personale nel corso dell'anno 1996

Qualifica/livello	SCIOPERI				ALTRE ASSENZE				TOTALE ASSENZE			
	Totale		di cui donne		Totale		di cui donne		Totale		di cui donne	
	N. DIP	N. GG	N. DIP	N. GG	N. DIP	N. GG	N. DIP	N. GG	N. DIP	N. GG	N. DIP	N. GG
Direttore amm.vo capo servizio XI	5	4	-	-	354	57.228	24	3.603	2.464	108.598	235	8.656
Direttore amm.vo X	6	6	1	1	185	5.837	21	1.198	2.374	58.120	316	7.709
Direttore amm.vo qualif. X	-	-	-	-	65	2.939	10	371	929	23.980	150	3.959
Vice direttore amm.vo IX	7	7	1	1	88	1.599	16	312	1.297	30.755	427	10.861
Vice direttore amm.vo qualif. IX	2	2	-	-	125	2.414	31	722	1.504	34.266	430	10.551
Dir. Ruolo Amministrativo (5)	**20**	**19**	**2**	**2**	**817**	**70.017**	**102**	**6.406**	**8.568**	**255.719**	**1.558**	**41.736**
Profili ruoli tecnico-profess.le XI	1	1	-	-	34	3.588	-	-	429	12.559	18	478
Profili ruoli tecnico-profess.le X	-	-	-	-	28	452	9	246	638	15.248	163	4.229
Profili ruoli tecnico-profess le qualif. X	1	1	1	1	10	29	4	15	103	2.041	34	627
Profili ruoli tecnico-profess le IX	1	1	-	-	132	3.276	44	1.310	1.660	40.133	617	16.449
Profili ruoli tecnico-profess le qualif. IX	1	1	1	1	57	1.976	14	485	1.065	24.199	231	6.265
Dir. Ruolo Tecnico-Professionale (6)	**4**	**4**	**2**	**2**	**261**	**9.323**	**71**	**2.056**	**3.895**	**94.180**	**1.063**	**28.048**
Dirigenza non medica (B=4+5+6)	**510**	**786**	**276**	**378**	**3.535**	**134.727**	**1.583**	**43.426**	**45.442**	**1.137.264**	**23.697**	**604.870**
Dirigenza (A+B)	**9.513**	**12.217**	**2.463**	**3.284**	**19.820**	**665.913**	**5.256**	**213.404**	**272.878**	**6.730.636**	**82.628**	**2.335.222**
Operatore profess le dirigente VIIIbis	5	6	4	5	140	2.831	82	1.570	2.390	63.561	1.558	45.409
Operatore profess.le dirigente VIII	8	5	4	3	188	3.367	124	1.766	2.080	48.275	1.443	34.463
Operatore profess.le I categ. coord. VII	406	981	294	710	4.643	99.136	3.084	71.820	71.071	1.899.502	52.855	1.468.551
Operatore profess.le I categ. collab. VI	2.946	4.197	1.646	2.799	33.185	845.714	20.701	671.742	514.622	14.992.567	365.976	11.637.891
Operatore profess.le II categoria V	243	474	152	308	3.743	64.394	1.927	40.909	76.290	2.152.314	48.461	1.392.395
Liv. Ruolo Sanitario (7)	**3.608**	**5.663**	**2.100**	**3.825**	**41.899**	**1.015.442**	**25.918**	**787.807**	**666.453**	**19.156.219**	**470.313**	**14.578.709**

SERVIZIO SANITARIO NAZIONALE

segue TAVOLA 11.0.9

Assenze effettuate dal personale nel corso dell'anno 1996

Qualifica/livello	SCIOPERI				ALTRE ASSENZE				TOTALE ASSENZE			
	Totale		di cui donne		Totale		di cui donne		Totale		di cui donne	
	N. DIP	N. GG	N. DIP	N. GG	N. DIP	N. GG	N. DIP	N. GG	N. DIP	N. GG	N. DIP	N. GG
Collaboratore amm.vo coord. VIIIbis	20	48	7	7	199	5.506	55	1.296	3.509	90.310	1.325	35.468
Collaboratore amm.vo coord. VIII	3	6	2	5	107	1.986	50	1.157	1.718	39.587	975	24.745
Collaboratore amm.vo VII	103	151	56	76	1.147	25.848	435	10.890	17.843	426.749	9.247	235.611
Assistente amm.vo VI	259	331	189	254	3.647	70.910	1.980	41.645	56.991	1.402.269	37.251	962.782
Coadiutore amm.vo IV	363	614	242	496	3.107	73.277	1.811	55.452	55.605	1.540.358	39.482	1.174.741
Commesso III	126	140	86	86	602	7.029	136	3.097	12.513	307.318	3.802	98.906
Fattorino II	-	-	-	-	5	5	3	3	96	3.035	56	1.901
Liv. Ruolo Amministrativo (8)	**874**	**1.290**	**582**	**924**	**8.814**	**184.541**	**4.470**	**113.540**	**148.275**	**3.809.626**	**92.138**	**2.534.154**
Profili ruoli tecnico-profess.le VII	20	20	18	18	218	5.769	170	4.017	4.936	122.464	3.704	92.525
Ass. tecnico - Ass.te soc. collab. VI	317	361	213	223	1.637	37.079	1.015	24.038	23.861	579.709	15.045	389.989
Operatore tecnico coordinatore V	107	196	13	13	375	6.027	62	1.096	8.589	249.436	1.416	45.433
Operatore tecnico V	119	146	35	36	1.528	16.206	93	2.121	26.622	668.868	2.473	79.295
Op.tecnico - Op.tecnico.add.assist. IV	439	1.044	237	455	5.325	85.818	2.043	50.649	113.552	3.069.728	56.179	1.700.398
Ausiliario specializzato III	855	1.955	525	1.259	9.070	190.112	3.986	122.815	156.905	4.800.157	89.127	3.119.055
	-	-	-	-	6	129	2	115	190	4.533	73	2.137
Addetto alle pulizie I	-	-	-	-	-	-	-	-	1	32	1	32
Liv. Ruolo Tecnico-Professionale (9)	**1.857**	**3.722**	**1.041**	**2.004**	**18.159**	**341.140**	**7.371**	**204.851**	**334.656**	**9.494.927**	**168.018**	**5.428.884**
Personale livelli (C=7+8+9)	**6.339**	**10.675**	**3.723**	**6.753**	**68.872**	**1.541.123**	**37.759**	**1.108.198**	**1.149.384**	**32.460.772**	**730.469**	**22.541.727**
Totale di ruolo (A+B+C)	**15.852**	**22.892**	**6.186**	**10.037**	**88.692**	**2.207.036**	**43.015**	**1.319.602**	**1.422.262**	**39.191.408**	**813.097**	**24.876.949**
Personale a part-time	20	53	18	51	613	44.117	587	42.452	9.770	329.795	9.313	317.433
Personale contrattista - equip	-	-	-	-	12	478	9	102	757	12.911	316	4.129
Personale non di ruolo	66	234	45	51	189	2.592	125	1.673	7.305	108.032	5.160	78.202
Personale temporaneo	48	48	27	25	751	14.326	532	9.742	15.861	239.887	11.621	179.023
Restante personale (10)	**134**	**335**	**90**	**127**	**1.565**	**61.513**	**1.253**	**53.969**	**33.693**	**690.625**	**26.410**	**578.787**
TOTALE GENERALE	**15.986**	**23.227**	**6.276**	**10.164**	**90.257**	**2.268.549**	**44.268**	**1.373.571**	**1.455.955**	**39.882.033**	**839.507**	**25.455.736**

ISTITUZIONI ED ENTI DI RICERCA E SPERIMENTAZIONE

TAVOLA 12.0.1

Personale di ruolo, non di ruolo e temporaneo in servizio nell'anno 1996, distribuito per qualifica e livello

Qualifica/livello	Dotazioni organiche	In servizio al 31.12.94		Cessati nell'anno		Assunti nell'anno		Usciti dal livello		Entrati nel livello		In servizio al 31.12.95	
		Totale	di cui donne	Totale	di cui donne	Totale	di cui donne	Totale	di cui donne	Totale	di cui donne	Totale	di cui donne
Dirigente di Ricerca I	1.121	590	96	20	5	6	-	-	-	58	2	634	93
Primo Ricercatore II	2.552	1.639	453	57	15	9	3	31	1	211	51	1.771	491
Ricercatore III	2.879	2.222	758	81	30	186	69	238	50	57	24	2.146	771
Ricercatori (1)	**6.552**	**4.451**	**1.307**	**158**	**50**	**201**	**72**	**269**	**51**	**326**	**77**	**4.551**	**1.355**
Dirigente Tecnologo I	306	171	16	10	1	12	3	-	-	11	3	184	21
Primo Tecnologo II	387	198	24	19	2	4	-	6	2	16	1	193	21
Tecnologo III	851	542	176	23	7	43	8	18	3	21	10	565	184
Tecnologi (2)	**1.344**	**911**	**216**	**52**	**10**	**59**	**11**	**24**	**5**	**48**	**14**	**942**	**226**
Ricercatori + Tecnologi (1+2)	**7.896**	**5.362**	**1.523**	**210**	**60**	**260**	**83**	**293**	**56**	**374**	**91**	**5.493**	**1.581**
Dirigente Generale I	41	32	3	1	1	2	-	-	-	-	-	33	2
Dirigente di I fascia II	60	32	9	4	1	-	-	-	-	2	1	30	9
Dirigente III	88	36	15	2	2	-	-	3	1	3	1	34	13
Dirigenti (3)	**189**	**100**	**27**	**7**	**4**	**2**	**-**	**3**	**1**	**5**	**2**	**97**	**24**
Totale (1+2+3)	**8.085**	**5.462**	**1.550**	**217**	**64**	**262**	**83**	**296**	**57**	**379**	**93**	**5.590**	**1.605**
Ispettore Generale r.e. IV	-	6	2	-	-	-	-	-	-	-	-	6	2
Direttore Divisione r.e. IV	-	48	22	5	1	-	-	1	1	-	-	42	20
Collaboratore TER IV	1.513	1.235	200	89	24	12	6	20	10	50	4	1.188	176
Funzionario Amministrativo IV	545	206	104	10	7	-	-	2	-	29	21	223	118
Collaboratore TER V	2.114	1.364	355	52	6	3	-	52	11	73	14	1.326	352
Funzionario Amministrativo V	555	614	435	22	17	6	3	29	21	5	5	574	405
Collaboratore Amministrativo V	263	155	114	5	4	-	-	-	-	28	20	178	130

ISTITUZIONI ED ENTI DI RICERCA E SPERIMENTAZIONE

segue TAVOLA 12.0.1

Personale di ruolo, non di ruolo e temporaneo in servizio nell'anno 1996, distribuito per qualifica e livello

Qualifica/livello	Dotazioni organiche	In servizio al 31.12.94		Cessati nell'anno		Assunti nell'anno		Usciti dal livello		Entrati nel livello		In servizio al 31.12.95	
		Totale	di cui donne	Totale	di cui donne	Totale	di cui donne	Totale	di cui donne	Totale	di cui donne	Totale	di cui donne
Collaboratore TER VI	2.389	2.126	847	36	18	57	22	99	23	109	47	2.157	875
Operatore Tecnico VI	591	623	199	66	20	-	-	54	25	7	1	510	155
Collaboratore Amministrativo VI	364	270	194	13	7	1	1	37	26	9	3	230	165
Operatore Tecnico VII	889	1.077	384	50	9	7	4	56	20	48	7	1.026	366
Operatore Amministrativo VII	170	118	78	4	1	2	2	10	8	25	21	131	92
Collaboratore Amministrativo VII	633	442	330	5	2	30	24	7	4	15	13	475	361
Ausiliario Tecnico VIII	122	114	28	13	2	-	-	12	5	31	6	120	27
Operatore Tecnico VIII	1.475	752	212	16	1	21	7	12	6	1	-	746	212
Operatore Amministrativo VIII	255	313	214	5	2	1	1	31	25	24	17	302	205
Ausiliario Tecnico IX	176	220	35	13	-	5	-	71	13	6	1	147	23
Ausiliario Amministrativo IX	104	100	33	1	-	1	-	7	3	2	2	95	32
Operatore Amministrativo IX	397	213	177	11	9	16	12	6	6	-	-	212	174
Ausiliario Tecnico X	283	65	12	1	-	7	1	6	2	-	-	63	11
Ausiliario Amministrativo X	105	63	27	1	-	10	3	3	3	4	2	73	29
Personale livelli (4)	**12.963**	**10.116**	**4.002**	**418**	**130**	**179**	**86**	**517**	**212**	**466**	**184**	**9.826**	**3.930**
Totale di ruolo (1+2+3+4)	**21.048**	**15.578**	**5.552**	**636**	**194**	**441**	**169**	**813**	**269**	**845**	**277**	**15.416**	**5.535**
Personale a part-time	-	25	21	1	1	1	1	1	1	11	10	35	30
Personale contrattista-equip.	9	142	38	20	12	12	6	-	-	-	-	134	32
Personale non di ruolo	-	1.380	578	211	95	416	216	43	18	-	-	1.544	681
Personale temporaneo	-	657	273	-	-	-	-	-	-	-	-	821	345
Restante personale (5)	**9**	**2.204**	**910**	**232**	**108**	**431**	**223**	**44**	**19**	**11**	**10**	**2.534**	**1.088**
TOTALE GENERALE	**21.057**	**17.782**	**6.462**	**867**	**302**	**872**	**392**	**857**	**288**	**856**	**287**	**17.950**	**6.623**

ISTITUZIONI ED ENTI DI RICERCA E SPERIMENTAZIONE

TAVOLA 12.0.9

Assenze effettuate dal personale nel corso dell'anno 1996

Qualifica/livello	FERIE				PERMESSI RETRIBUITI				ASPETTATIVA PER INFERMITA'			
	Totale		di cui donne		Totale		di cui donne		Totale		di cui donne	
	N. DIP	N. GG	N. DIP	N. GG	N. DIP	N. GG	N. DIP	N. GG	N. DIP	N. GG	N. DIP	N. GG
Dirigente di Ricerca I	653	18.011	99	3.035	58	445	16	107	250	2.162	54	326
Primo Ricercatore II	1.647	46.401	460	14.079	203	1.643	72	1.005	761	9.611	257	3.489
Ricercatore III	2.236	65.445	787	23.488	469	6.725	224	5.554	1.140	13.627	514	6.670
Ricercatori (1)	**4.536**	**131.857**	**1.346**	**40.602**	**728**	**8.813**	**312**	**6.666**	**2.151**	**25.420**	**825**	**10.485**
Dirigente Tecnologo I	80	2.392	8	233	5	22	1	3	27	526	4	36
Primo Tecnologo II	195	6.332	23	856	23	112	6	37	99	1.619	16	187
Tecnologo III	565	17.682	184	5.932	118	1.641	42	1.103	346	5.729	136	2.859
Tecnologi (2)	**840**	**26.406**	**215**	**7.021**	**146**	**1.775**	**49**	**1.143**	**472**	**7.874**	**156**	**3.082**
Ricercatori + Tecnologi (1+2)	**5.376**	**158.263**	**1.561**	**47.623**	**874**	**10.588**	**361**	**7.809**	**2.623**	**33.294**	**981**	**13.567**
Dirigente Generale I	114	3.325	15	437	3	7	-	-	24	325	1	2
Dirigente di I fascia II	32	1.016	10	331	3	7	-	-	20	329	5	37
Dirigente III	33	974	13	373	6	59	3	46	21	295	9	95
Dirigenti (3)	**179**	**5.315**	**36**	**1.141**	**12**	**73**	**3**	**46**	**65**	**949**	**15**	**134**
Totale (1+2+3)	**5.555**	**163.578**	**1.599**	**48.764**	**886**	**10.661**	**364**	**7.855**	**2.688**	**34.243**	**996**	**13.701**
Ispettore Generale r.e. IV	7	251	2	69	-	-	-	-	4	86	2	43
Direttore Divisione r.e. IV	43	1.392	21	664	5	10	3	6	37	446	19	283
Collaboratore TER IV	1.216	40.258	182	6.551	211	1.304	50	486	677	10.080	147	2.695
Funzionario Amministrativo IV	234	7.326	125	3.941	47	263	26	126	164	2.945	97	1.999
Collaboratore TER V	1.336	43.225	355	12.187	361	3.090	153	1.949	888	14.216	297	5.215
Funzionario Amministrativo V	578	16.088	409	10.784	112	1.203	88	1.092	459	8.952	346	7.124
Collaboratore Amministrativo V	178	5.754	130	4.164	43	331	33	285	132	2.374	105	1.880

ISTITUZIONI ED ENTI DI RICERCA E SPERIMENTAZIONE

segue TAVOLA 12.0.9

Assenze effettuate dal personale nel corso dell'anno 1996

Qualifica/livello	FERIE				PERMESSI RETRIBUITI				ASPETTATIVA PER INFERMITA'			
	Totale		di cui donne		Totale		di cui donne		Totale		di cui donne	
	N. DIP	N. GG	N. DIP	N. GG	N. DIP	N. GG	N. DIP	N. GG	N. DIP	N. GG	N. DIP	N. GG
Collaboratore TER VI	2.191	76.098	863	32.555	777	9.701	367	7.428	1.805	29.491	746	16.320
Operatore Tecnico VI	535	17.465	160	5.628	94	564	32	192	353	9.352	136	5.018
Collaboratore Amministrativo VI	230	7.502	168	5.457	74	2.042	59	1.960	180	3.922	136	3.321
Operatore Tecnico VII	1.048	34.795	388	12.552	313	2 587	151	1.790	785	16.797	330	7.205
Operatore Amministrativo VII	135	4.425	94	3.104	39	376	29	339	108	2.061	86	1.694
Collaboratore Amministrativo VII	476	14.304	362	10.922	174	4.782	144	4 604	372	6.349	287	5.355
Ausiliario Tecnico VIII	125	4.184	29	942	34	240	12	121	85	1.699	24	835
Operatore Tecnico VIII	759	23.195	213	6.534	173	1.807	54	1.187	531	9.812	174	3.798
Operatore Amministrativo VIII	300	9.846	203	6.558	96	1.956	66	1.764	245	5.516	173	3.901
Ausiliario Tecnico IX	154	5.161	23	782	45	287	5	101	110	2.319	17	512
Ausiliario Amministrativo IX	134	4.412	70	2.510	50	1.544	36	1.496	118	2.673	67	1.370
Operatore Amministrativo IX	175	5.312	136	4.085	37	750	30	724	144	3.234	119	2.616
Ausiliario Tecnico X	63	1.953	10	322	16	136	3	44	49	935	10	275
Ausiliario Amministrativo X	70	2.076	26	865	21	266	10	102	46	1.201	21	489
Personale livelli (4)	**9.987**	**325.022**	**3.989**	**131.176**	**2.722**	**33.241**	**1.351**	**25.798**	**7.092**	**133.662**	**3.339**	**72.146**
Totale di ruolo (1+2+3+4)	**15.642**	**488.600**	**5.568**	**179.940**	**3.608**	**43.902**	**1.715**	**33.653**	**9.760**	**167.905**	**4.335**	**85.847**
Personale a part-time	35	931	30	774	16	446	14	437	29	735	25	612
Personale contrattista-equip.	175	4.372	59	1.323	17	288	7	263	91	1.376	36	297
Personale non di ruolo	1.541	37.837	664	16.392	299	2.747	162	2.369	626	8.920	439	5.074
Personale temporaneo	934	17.948	471	6.170	271	3.670	132	3.050	474	4.024	265	2.162
Restante personale (5)	**2.685**	**61.088**	**1.224**	**26.659**	**603**	**7.153**	**315**	**6.119**	**1.420**	**15.055**	**767**	**8.145**
TOTALE GENERALE	**18.227**	**549.688**	**6.792**	**206.599**	**4.211**	**51.055**	**2.030**	**39.772**	**11.200**	**182.960**	**5.102**	**93.992**

ISTITUZIONI ED ENTI DI RICERCA E SPERIMENTAZIONE

segue TAVOLA 12.0.9

Assenze effettuate dal personale nel corso dell'anno 1996

Qualifica/livello	SCIOPERO				ALTRE ASSENZE				TOTALE			
	Totale		di cui donne		Totale		di cui donne		Totale		di cui donne	
	N. DIP	N. GG	N. DIP	N. GG	N. DIP	N. GG	N. DIP	N. GG	N. DIP	N. GG	N. DIP	N. GG
Dirigente di Ricerca I	-	-	-	-	27	223	6	67	986	20.661	175	3.535
Primo Ricercatore II	11	3	3	1	141	3.598	37	795	2.763	63.256	629	19.369
Ricercatore III	13	3	5	2	245	11.677	102	7.295	4.103	97.477	1.632	43.009
Ricercatori (1)	**24**	**6**	**8**	**3**	**413**	**15.498**	**145**	**8.157**	**7.852**	**181.594**	**2.636**	**65.913**
Dirigente Tecnologo I	-	-	-	-	5	5	-	-	117	2.945	13	272
Primo Tecnologo II	2	1	-	-	5	181	-	-	324	8.245	45	1.080
Tecnologo III	10	2	4	1	43	2.304	20	1.379	1.082	27.358	386	11.274
Tecnologi (2)	**12**	**3**	**4**	**1**	**53**	**2.490**	**20**	**1.379**	**1.523**	**38.548**	**444**	**12.626**
Ricercatori + Tecnologi (1+2)	**36**	**9**	**12**	**4**	**466**	**17.988**	**165**	**9.536**	**9.375**	**220.142**	**3.080**	**78.539**
Dirigente Generale I	-	-	-	-	-	-	-	-	141	3.657	16	439
Dirigente di I fascia II	2	2	1	1	1	1	-	-	58	1.355	16	369
Dirigente III	-	-	-	-	1	1	1	1	61	1.329	26	515
Dirigenti (3)	**2**	**2**	**1**	**1**	**2**	**2**	**1**	**1**	**260**	**6.341**	**58**	**1.323**
Totale (1+2+3)	**38**	**11**	**13**	**5**	**468**	**17.990**	**166**	**9.537**	**9.635**	**226.483**	**3.138**	**79.862**
Ispettore Generale r.e. IV	-	-	-	-	2	2	1	1	13	339	5	113
Direttore Divisione r.e. IV	-	-	-	-	3	35	1	1	66	1.665	44	954
Collaboratore TER IV	10	3	-	-	107	1.539	5	24	2.221	53.184	384	9.958
Funzionario Amministrativo IV	3	2	2	1	12	743	6	11	460	11.279	256	6.078
Collaboratore TER V	13	1	-	-	136	2.632	21	549	2.734	63.164	826	19.900
Funzionario Amministrativo V	3	2	2	1	83	958	40	481	1.215	27.203	885	19.482
Collaboratore Amministrativo V	1	1	1	1	14	324	9	266	368	8.784	278	6.616

ISTITUZIONI ED ENTI DI RICERCA E SPERIMENTAZIONE

segue TAVOLA 12.0.9

Assenze effettuate dal personale nel corso dell'anno 1996

Qualifica/livello	SCIOPERO				ALTRE ASSENZE				TOTALE			
	Totale		di cui donne		Totale		di cui donne		Totale		di cui donne	
	N. DIP	N. GG	N. DIP	N. GG	N. DIP	N. GG	N. DIP	N. GG	N. DIP	N. GG	N. DIP	N. GG
Collaboratore TER VI	15	2	5	1	202	6.456	59	4.208	4.790	120.748	2.080	60.512
Operatore Tecnico VI	1	1	1	1	23	1.284	16	890	1.008	28.676	345	11.729
Collaboratore Amministrativo VI	5	2	4	1	39	212	14	81	528	13.680	381	10.820
Operatore Tecnico VII	-	-	-	-	44	1.426	12	474	2.190	55.605	861	22.021
Operatore Amministrativo VII	1	1	1	1	7	771	7	771	290	7.634	217	5.909
Collaboratore Amministrativo VII	9	2	7	1	81	5.004	64	4.074	1.112	30.441	864	24.956
Ausiliario Tecnico VIII	-	-	-	-	5	20	1	1	249	6.143	66	1.899
Operatore Tecnico VIII	1	1	-	-	115	3.685	34	2.816	1.579	36.500	475	14.333
Operatore Amministrativo VIII	1	1	1	1	39	1.705	23	1.047	681	19.024	466	13.271
Ausiliario Tecnico IX	-	-	-	-	14	512	4	38	323	8.279	49	1.433
Ausiliario Amministrativo IX	-	-	-	-	5	47	-	-	307	8.676	173	5.376
Operatore Amministrativo IX	-	-	-	-	27	1.521	22	1.466	383	10.617	307	8.913
Ausiliario Tecnico X	2	1	-	-	7	37	1	1	137	3.082	24	642
Ausiliario Amministrativo X	1	1	-	-	6	350	3	346	144	3.696	60	1.804
Personale livelli (4)	**66**	**21**	**24**	**9**	**951**	**29.273**	**343**	**17.590**	**20.818**	**521.219**	**9.026**	**246.719**
Totale di ruolo (1+2+3+4)	**104**	**32**	**37**	**14**	**1.419**	**47.263**	**509**	**27.127**	**30.453**	**747.702**	**12.164**	**326.581**
Personale a part-time	-	-	-	-	1	24	-	-	81	2.136	69	1.823
Personale contrattista-equip.	-	-	-	-	47	20	24	7	330	6.056	128	1.890
Personale non di ruolo	5	5	2	2	266	7.378	137	6.358	2.937	56.887	1.404	30.195
Personale temporaneo	14	2	10	1	32	117	17	40	1.725	25.761	895	13.423
Restante personale (5)	**19**	**7**	**12**	**3**	**346**	**7.539**	**178**	**6.405**	**5.073**	**90.842**	**2.496**	**47.331**
TOTALE GENERALE	**123**	**39**	**49**	**17**	**1.765**	**54.802**	**687**	**33.532**	**35.526**	**838.544**	**14.660**	**373.912**

UNIVERSITÀ

TAVOLA 13.0.1

Personale di ruolo, non di ruolo e temporaneo in servizio nell'anno 1996, distribuito per qualifica e livello

Qualifica/livello	Dotazioni organiche	In servizio al 31.12.95		Cessati nell'anno		Assunti nell'anno		Usciti dal livello		Entrati nel livello		In servizio al 31.12.96	
		Totale	di cui donne	Totale	di cui donne	Totale	di cui donne	Totale	di cui donne	Totale	di cui donne	Totale	di cui donne
Prof. Ordin tempo pieno	11.257	10.847	1.166	661	74	130	25	22	1	189	28	10.483	1.164
Prof. Ord. tempo definito	-	1.079	16	66	3	27	1	48	1	43	3	1.015	16
Prof Straord tempo pieno	1.006	1.613	345	82	17	113	24	149	29	20	3	1.715	326
Prof. Straord. tempo definito	182	144	8	7	-	10	-	29	2	11	2	129	8
Prof. Ass conf tempo pieno	17.265	11.514	3.227	431	105	73	14	41	4	1.223	332	12.338	3.464
Prof. Ass. conf. tempo definito	-	1.057	56	66	11	12	3	60	7	56	1	959	42
Prof Assoc non conf tempo pieno	890	3.134	860	104	28	131	36	1.136	320	21	4	2.044	552
Prof. Assoc. non conf. tempo def.	240	235	24	20	2	24	6	44	5	3	1	198	24
Professori (1)	**30.840**	**29.823**	**5.722**	**1.477**	**240**	**520**	**109**	**1.551**	**369**	**1.566**	**374**	**28.881**	**5.596**
Professore incaricato est.	41	142	38	20	5	1	1	2	1	7	1	128	34
Professore incaricato int	44	206	44	26	5	6	2	5	1	-	-	161	40
Professori incaricati (2)	**85**	**348**	**82**	**46**	**10**	**7**	**3**	**7**	**2**	**7**	**1**	**309**	**74**
Ricercatore conf. tempo pieno	15.236	12.259	5.416	148	53	62	28	47	14	1.076	320	13.202	5.697
Ricercatore conf tempo def.	-	988	134	23	5	5	1	58	6	72	17	964	141
Ricercatore non conf	1.576	4.432	1.498	55	29	1.074	399	1.057	321	32	13	4.426	1.560
Assistente r.e.	805	1.535	499	71	18	5	-	2	-	-	-	1.467	481
Ricercatori (3)	**17.619**	**19.194**	**7.547**	**297**	**105**	**1.146**	**428**	**1.164**	**341**	**1.180**	**350**	**20.059**	**7.679**

UNIVERSITÀ

segue TAVOLA 13.0.1

Personale di ruolo, non di ruolo e temporaneo in servizio nell'anno 1996, distribuito per qualifica e livello

Qualifica/livello	Dotazioni organiche	In servizio al 31.12.95		Cessati nell'anno		Assunti nell'anno		Usciti dal livello		Entrati nel livello		In servizio al 31.12.96	
		Totale	di cui donne	Totale	di cui donne	Totale	di cui donne	Totale	di cui donne	Totale	di cui donne	Totale	di cui donne
Dirigente superiore	55	34	2	5	1	-	-	-	-	11	-	40	1
Primo dirigente	118	81	15	6	1	6	1	10	-	12	2	83	17
Dirigenti (4)	**173**	**115**	**17**	**11**	**2**	**6**	**1**	**10**	**-**	**23**	**2**	**123**	**18**
II qualif. ruolo speciale	518	447	126	19	7	3	1	-	-	21	7	452	129
I qualif. ruolo speciale	771	476	198	21	10	5	-	10	5	49	19	499	202
Nono livello	397	372	129	40	14	12	4	13	3	24	7	355	123
Ottavo livello	7.660	8.386	3.554	364	143	155	72	126	53	505	279	8.536	3.709
Settimo livello	9.706	10.674	5.505	386	148	148	79	542	308	219	120	10.113	5.246
Sesto livello	14.138	14.474	8.553	340	192	634	334	316	213	309	146	14.781	8.628
Quinto livello	8.531	8.806	3.741	330	87	286	147	281	137	166	80	8.649	3.744
Quarto livello	6.626	7.599	3.620	354	113	243	132	230	136	114	55	7.372	3.558
Terzo livello	2.707	2.427	1.033	146	53	256	125	109	63	13	5	2.441	1.047
Secondo livello	67	119	53	1	-	4	2	27	11	1	1	96	45
Personale livelli (5)	**51.123**	**53.760**	**26.514**	**2.001**	**767**	**1.746**	**896**	**1.654**	**929**	**1.423**	**719**	**53.274**	**26.433**
Totale di ruolo (1+2+3+4+5)	**99.840**	**103.240**	**39.682**	**3.832**	**1.124**	**3.425**	**1.437**	**4.386**	**1.641**	**4.199**	**1.446**	**102.646**	**40.000**
Personale a part-time	-	477	399	20	15	77	62	30	21	266	225	770	650
Pers. contrattista-equip.	364	1.275	662	295	243	493	344	-	-	-	-	1.473	963
Personale non di ruolo	-	589	216	289	55	691	312	53	12	4	3	942	464
Pers. temporaneo	-	3.310	1.545	-	-	-	-	-	-	-	-	2.992	1.504
Restante personale (6)	**364**	**5.651**	**3.022**	**604**	**313**	**1.261**	**718**	**83**	**33**	**270**	**228**	**6.177**	**3.581**
TOTALE GENERALE	**100.204**	**108.891**	**42.904**	**4.436**	**1.437**	**4.686**	**2.155**	**4.469**	**1.674**	**4.469**	**1.674**	**108.823**	**43.581**

UNIVERSITÀ

TAVOLA 13.0.9

Assenze effettuate dal personale nel corso dell'anno 1996

Qualifica/livello	FERIE				PERMESSI RETRIBUITI				ASSENZE PER MALATTIA			
	Totale		di cui donne		Totale		di cui donne		Totale		di cui donne	
	N. DIP.	N. GG.	N. DIP.	N. GG.	N. DIP.	N. GG.	N. DIP.	N. GG.	N. DIP.	N. GG.	N. DIP.	N. GG.
Prof. Ordin. tempo pieno	2.595	84.743	274	9.085	160	19.833	16	1.531	540	17.253	60	2.265
Prof. Ord. tempo definito	261	8.312	4	139	13	1.090	2	303	39	1.123	1	4
Prof. Straord. tempo pieno	366	12.679	69	2.338	17	1.906	7	673	52	1.050	16	376
Prof. Straord. tempo definito	37	1.453	2	72	13	1.535	7	573	5	17	-	-
Prof. Ass. conf. tempo pieno	3.113	100.620	809	27.067	247	22.631	66	7.246	754	19.880	210	5.480
Prof. Ass. conf. tempo definito	241	7.992	12	380	15	279	2	6	43	666	6	84
Prof. Assoc. non conf. tempo pieno	640	20.777	180	5.861	45	3.508	21	1.628	79	1.415	26	448
Prof. Assoc. non conf. tempo def.	56	1.631	7	236	4	216	2	210	13	348	3	178
Professori (1)	**7.331**	**238.407**	**1.357**	**46.178**	**514**	**50.998**	**125**	**12.170**	**1.525**	**41.954**	**324**	**8.836**
Professore incaricato est.	10	311	3	100	-	-	-	-	3	271	-	-
Professore incaricato int.	7	222	-	-	-	-	-	-	1	10	1	10
Professori incaricati (2)	**17**	**533**	**3**	**100**	**-**	**-**	**-**	**-**	**4**	**281**	**1**	**10**
Ricercatore conf. tempo pieno	3.590	107.936	1.415	43.797	676	48.676	476	33.720	1.024	21.625	477	12.103
Ricercatore conf. tempo def.	236	7.092	34	1.079	44	916	8	133	59	1.115	17	539
Ricercatore non conf.	1.001	29.995	385	11.527	350	22.060	189	14.273	130	3.143	67	2.238
Assistente r.e.	367	11.026	113	3.523	35	2.220	13	1.261	111	3.476	35	1.056
Ricercatori (3)	**5.194**	**156.051**	**1.947**	**59.926**	**1.307**	**74.074**	**698**	**49.407**	**1.324**	**29.359**	**596**	**15.936**

UNIVERSITÀ

segue TAVOLA 13.0.9

Assenze effettuate dal personale nel corso dell'anno 1996

Qualifica/livello	FERIE				PERMESSI RETRIBUITI				ASSENZE PER MALATTIA			
	Totale		di cui donne		Totale		di cui donne		Totale		di cui donne	
	N. DIP.	N. GG.	N. DIP.	N. GG.	N. DIP.	N. GG.	N. DIP.	N. GG.	N. DIP.	N. GG.	N. DIP.	N. GG.
Dirigente superiore	33	626	2	37	3	30	-	-	5	39	1	10
Primo dirigente	62	2.318	17	497	12	36	5	15	28	376	9	137
Dirigenti (4)	**116**	**3.144**	**19**	**534**	**18**	**66**	**5**	**18**	**33**	**415**	**10**	**147**
II qualif. ruolo speciale	431	12.639	127	3.699	109	666	36	327	234	2.801	88	1.116
I qualif. ruolo speciale	498	15.273	206	6.261	152	959	71	527	267	4.101	135	2.160
Nono livello	341	10.326	121	3.685	109	855	49	265	193	3.030	86	1.460
Ottavo livello	6.163	242.673	3.576	106.120	2.657	44.319	1.311	32.694	5.329	78.640	2.664	43.261
Settimo livello	9.919	299.390	5.130	156.146	3.817	63.186	2.223	51.247	7.105	120.776	4.057	74.285
Sesto livello	14.176	413.507	6.316	242.571	6.161	136.604	4.045	122.759	10.626	171.847	6.816	117.845
Quinto livello	8.476	259.923	3.651	111.335	3.547	69.534	1.822	55.621	6.459	115.308	3.026	58.172
Quarto livello	7.155	210.069	3.421	100.812	2.703	44.718	1.549	36.082	5.586	106.315	2.930	58.212
Terzo livello	2.410	72.192	1.018	30.361	934	14.374	439	11.074	1.791	43.559	836	19.946
Secondo livello	100	3.062	49	1.436	33	429	13	254	86	2.151	35	640
Personale livelli (5)	**51.669**	**1.639.464**	**25.617**	**764.446**	**20.222**	**376.666**	**11.860**	**310.850**	**37.898**	**650.328**	**20.675**	**377.121**
Totale di ruolo (1+2+3+4+5)	**64.326**	**1.937.589**	**28.943**	**870.184**	**22.058**	**601.804**	**12.378**	**372.442**	**40.784**	**722.337**	**21.606**	**402.049**
Personale a part-time	565	15.631	498	13.510	361	14.027	318	13.629	466	7.116	410	6.506
Pers.contrattista-equip.	367	12.752	250	6.772	47	4.369	44	4.312	151	1.960	121	1.760
Personale non di ruolo	136	4.434	85	2.771	49	838	42	818	41	833	36	569
Pers. temporaneo	1.980	52.598	1.351	34.497	353	5.600	323	5.495	1.346	9.149	890	7.316
Restante personale (6)	**3.070**	**85.416**	**2.184**	**59.550**	**800**	**24.834**	**727**	**24.454**	**2.006**	**19.060**	**1.457**	**16.171**
TOTALE GENERALE	**67.396**	**2.023.004**	**31.127**	**929.734**	**22.858**	**626.638**	**13.105**	**396.896**	**42.790**	**741.397**	**23.063**	**418.220**

UNIVERSITÀ

segue TAVOLA 13.0.9

Assenze effettuate dal personale nel corso dell'anno 1996

Qualifica/livello	SCIOPERI				ALTRE ASSENZE				TOTALE			
	Totale		di cui donne		Totale		di cui donne		Totale		di cui donne	
	N. DIP	N. GG	N. DIP	N. GG	N. DIP	N. GG	N. DIP	N. GG	N. DIP	N. GG	N. DIP	N. GG
Prof. Ordin. tempo pieno	14	21	-	-	468	82.850	55	8.435	3.797	204.700	405	21.316
Prof. Ord. tempo definito	-	-	-	-	60	11.798	-	-	373	22.323	7	446
Prof. Straord. tempo pieno	2	5	-	-	16	2.191	2	62	477	17.631	94	3.449
Prof. Straord. tempo definito	-	-	-	-	1	177	-	-	56	3.182	9	645
Prof. Ass. conf. tempo pieno	41	61	8	9	463	64.394	129	19.100	4.618	207.586	1.224	58.902
Prof. Ass. cónf. tempo definito	-	-	-	-	32	5.516	4	796	331	14.655	24	1.266
Prof. Assoc. non conf. tempo pieno	3	5	-	-	45	2.924	11	1.136	612	26.629	240	9.073
Prof. Assoc. non conf. tempo def.	-	-	-	-	4	351	2	252	77	2.746	14	876
Professori (1)	**60**	**92**	**8**	**9**	**1.111**	**170.201**	**203**	**29.781**	**10.541**	**601.652**	**2.017**	**95.973**
Professore incaricato est.	-	-	-	-	4	921	1	61	17	1.503	4	181
Professore incaricato int.	-	-	-	-	-	-	-	-	8	232	1	10
Professori incaricati (2)	**-**	**-**	**-**	**-**	**4**	**921**	**1**	**61**	**25**	**1.735**	**5**	**171**
Ricercatore conf. tempo pieno	44	47	16	21	413	34.039	134	13.110	5.949	212.527	2.522	102.751
Ricercatore conf. tempo def.	8	10	4	4	22	3.749	5	421	369	12.882	68	2.176
Ricercatore non conf.	6	6	3	3	55	6.707	24	2.081	1.542	61.911	668	30.122
Assistente r.e.	-	-	-	-	12	1.885	1	8	525	16.307	162	5.866
Ricercatori (3)	**58**	**63**	**25**	**28**	**502**	**46.080**	**164**	**15.620**	**'8.385**	**305.627**	**3.420**	**140.917**

UNIVERSITÀ

segue TAVOLA 13.0.9

Assenze effettuate dal personale nel corso dell'anno 1996

Qualifica/livello	SCIOPERI				ALTRE ASSENZE				TOTALE			
	Totale		di cui donne		Totale		di cui donne		Totale		di cui donne	
	N. DIP	N. GG	N. DIP	N. GG	N. DIP	N. GG	N. DIP	N. GG	N. DIP	N. GG	N. DIP	N. GG
Dirigente superiore	-	-	-	-	-	-	-	-	41	695	3	47
Primo dirigente	-	-	-	-	5	48	-	-	127	2.778	31	649
Dirigenti (4)	-	-	-	-	5	48	-	-	168	3.673	34	696
II qualif. ruolo speciale	-	-	-	-	32	266	9	115	806	18.594	262	5.259
I qualif. ruolo speciale	1	26	-	-	51	647	19	164	989	21.008	433	9.132
Nono livello	-	-	-	-	34	562	6	110	677	14.773	264	5.640
Ottavo livello	7	7	-	-	795	21.926	278	7.768	16.951	387.765	7.829	191.843
Settimo livello	20	20	6	6	833	20.005	387	10.924	21.694	503.377	11.803	292.608
Sesto livello	6	6	3	3	1.224	34.595	744	20.336	32.393	758.359	19.926	503.514
Quinto livello	3	3	-	-	716	13.176	349	6.555	19.203	456.944	8.646	231.683
Quarto livello	1	1	-	-	431	9.314	217	6.612	15.878	372.417	6.117	201.918
Terzo livello	1	1	-	-	165	2.650	112	2.173	5.321	132.976	2.403	63.576
Secondo livello	-	-	-	-	1	2	-	-	220	5.644	97	2.330
Personale livelli (5)	39	64	9	9	4.304	103.343	2.121	54.977	114.132	2.669.855	59.982	1.507.403
Totale di ruolo (1+2+3+4+5)	167	219	42	46	5.926	320.593	2.489	100.439	133.251	3.482.542	65.458	1.745.160
Personale a part-time	-	-	-	-	103	3.247	97	2.885	1.507	40.023	1.323	36.730
Pers.contrattista-equip.	74	130	45	79	12	1.665	9	1.265	651	20.676	469	16.188
Personale non di ruolo	15	15	10	10	5	550	5	550	248	6.670	176	4.736
Pers. temporaneo	-	-	-	-	50	383	34	333	3.729	67.730	2.598	47.641
Restante personale (6)	89	145	55	89	170	5.845	145	5.033	6.135	135.299	4.568	105.297
TOTALE GENERALE	246	364	97	135	6.096	326.438	2.634	105.472	139.386	3.617.841	70.026	1.850.457

1.2) Gli iscritti e gli avviati a selezione presso le Pubbliche Amministrazioni

Gli iscritti alla graduatoria annuale per le assunzioni nella Pubblica Amministrazione sono risultati nell'anno 1997 in numero superiore rispetto a quelli dell'anno precedente (+10%).

Tale fenomeno si può riscontrare, a livello disaggregato, per fasce di età: all'interno di queste l'aumento più rilevante si è manifestato nella classe oltre i 30 anni (+14%) equamente distribuito tra i due sessi.

Poiché la fascia oltre i 30 anni è quella più ampia, le risultanze ad essa relative, sono più consistenti delle altre.

Per quanto riguarda la disaggregazione a livello regionale, nel Lazio e in Umbria si è verificato un consistente aumento degli iscritti (rispettivamente +36% e +74%) al contrario di quanto riscontrato in Abruzzo (-37%).

Gli avviamenti a selezione a tempo indeterminato hanno interessato 19.722 unità; le assunzioni riguardano invece 7.149 unità.

Il comparto in cui si è registrato il maggior numero di avviati (ben il 59% sul totale) e degli assunti (il 59%) è quello degli Enti Locali.

La regione Lombardia è invece quella dove si notano il maggior numero di avviati a selezione e di assunti (rispettivamente il 29% e 32%), seguita dal Piemonte. La regione dove sembrano sussistere minori opportunità è la Basilicata.

Nelle assunzioni a tempo indeterminato, le donne sono più del doppio rispetto agli uomini. Unica regione in cui si verifica una inversione di tendenza è la Calabria.

A tempo determinato, gli assunti nella Pubblica Amministrazione sono stati 70.577 su un totale di 100.026 avviati.

Quello degli Enti Locali è ancora una volta il comparto in cui si registrano più assunti e avviati (rispettivamente 72% e 67%).

Così come per le rilevazioni riferite al tempo indeterminato, la regione Lombardia è quella ove è stato registrato il maggior numero di avviati a selezione (14%). Seguono la Toscana, l'Emilia Romagna e il Piemonte.

Nei dati della regione Emilia Romagna si riscontra una apparente anomalia: il numero degli assunti risulta essere superiore a quello degli avviati a selezione. Ciò è dovuto al fatto che i primi sono comprensivi delle c.d. assunzioni dirette fatte a seguito di motivi di urgenza dalle P.A., senza quindi il preventivo avviamento da parte delle Sezioni Circoscrizionali.

Anche per le assunzioni a tempo determinato la presenza femminile è oltre il doppio rispetto a quella maschile.

Le Tabelle allegate, fornite dal Ministero del Lavoro, indicano le assunzioni a tempo indeterminato e a tempo determinato per l'anno 1997.

MINISTERO DEL LAVORO E DELLA PREVIDENZA SOCIALE

ANNO 1997

ASSUZIONI NELLA P.A. CON RAPPORTO A TEMPO INDETERMINATO PER REGIONI E PER COMPARTO

(ART. 16 DELLA LEGGE 28.2.1987, N. 56)

PERIODO DI RILEVAZIONE 1° GENNAIO/31 DICEMBRE 1997

TAV. N. 1 BIS

REGIONI	MINISTERI						ENTI LOCALI						SANITA'					
	AVVIATI A SELEZ.			ASSUNTI			AVVIATI A SELEZ.			ASSUNTI			AVVIATI A SELEZ.			ASSUNTI		
	M	F	T	M	F	T	M	F	T	M	F	T	M	F	T	M	F	T
PIEMONTE	42	90	132	6	20	26	632	1676	2308	198	611	809	167	1110	1277	46	393	439
VALLE D'AOSTA			0			0	1		1			0	1	27	28		2	2
LOMBARDIA	41	121	162	7	21	28	1146	2083	3229	462	825	1287	317	1332	1649	141	614	755
VENETO	84	233	317	29	88	117	466	785	1251	122	200	322	142	577	719	47	147	194
FRIULI V. G.	20	64	84	0	9	9	133	334	467	57	134	191	41	86	127	7	34	41
TRENT. A. ADIGE	-	-	-	-	-	-	-	-	-	-	-	-	-	-	-	-	-	-
LIGURIA	2	0	2	1	0	1	163	138	301	74	73	147	2	11	13	2	5	7
EMILIA ROMAGNA	21	6	27	17	21	38	482	551	1033	200	242	442	82	188	270	41	97	138
ITALIA SETT.	*210*	*514*	*724*	*60*	*159*	*219*	*3023*	*5567*	*8590*	*1113*	*2085*	*3198*	*752*	*3331*	*4083*	*284*	*1292*	*1576*
TOSCANA	10	54	64	9	19	28	476	877	1353	104	214	318	145	440	585	71	164	235
UMBRIA	0	0	0	0	0	0	38	90	128	17	40	57	0	0	0	0	0	0
MARCHE	16	37	53	11	22	33	208	292	500	93	157	250	20	60	80	5	19	24
LAZIO	4	4	8	4	2	6	69	118	187	40	54	94	17	18	35	6	9	15
ITALIA CENTRALE	*30*	*95*	*125*	*24*	*43*	*67*	*791*	*1377*	*2168*	*254*	*465*	*719*	*182*	*518*	*700*	*82*	*192*	*274*
MOLISE	1	1	2	1	0	1	1	7	8	0	1	1	4	2	6	2	1	3
ABRUZZO	0	3	3	0	0	0	18	35	53	11	30	41	0	3	3	4	11	15
CAMPANIA	5	0	5	2	0	2	114	43	157	38	19	57	12	21	33	0	1	1
PUGLIA	0	0	0	0	0	0	66	155	221	28	38	66	26	51	77	17	36	53
BASILICATA	0	0	0	0	0	0	4	4	8	2	2	4	3	1	4	0	0	0
CALABRIA	121	71	192	21	10	31	85	51	136	21	4	25	2	0	2	0	0	0
ITALIA MERID.	*127*	*75*	*202*	*24*	*10*	*34*	*288*	*295*	*583*	*100*	*94*	*194*	*47*	*78*	*125*	*23*	*49*	*72*
SICILIA	-	-	-	-	-	-	-	-	-	-	-	-	-	-	-	-	-	-
SARDEGNA	18	21	39	0	1	1	88	107	195	37	51	88	0	3	3	0	0	0
ITALIA INSULARE	*18*	*21*	*39*	*0*	*1*	*1*	*88*	*107*	*195*	*37*	*51*	*88*	*0*	*3*	*3*	*0*	*0*	*0*
TOTALE	**385**	**705**	**1090**	**108**	**213**	**321**	**4190**	**7346**	**11536**	**1504**	**2695**	**4199**	**981**	**3930**	**4911**	**389**	**1533**	**1922**

N.B. ESCLUSE REGIONI TRENTINO A. ADIGE E SICILIA - La disaggregazione per comparto della Lombardia è stata ottenuta ipotizzando una distribuz. relativa analoga a quella della stessa regione nel '96.

MINISTERO DEL LAVORO E DELLA PREVIDENZA SOCIALE

ANNO 1997

ASSUZIONI NELLA P.A. CON RAPPORTO A TEMPO INDETERMINATO PER REGIONI E PER COMPARTO
(ART. 16 DELLA LEGGE 28.2.1987, N. 56)

PERIODO DI RILEVAZIONE 1° GENNAIO/31 DICEMBRE 1997

TAV. I BIS

REGIONI	ENTI PUBBLICI NON ECONOMICI						SCUOLA						UNIVERSITA' E RICERCA					
	AVVIATI A SELEZ.			ASSUNTI			AVVIATI A SELEZ.			ASSUNTI			AVVIATI A SELEZ.			ASSUNTI		
	M	F	T	M	F	T	M	F	T	M	F	T	M	F	T	M	F	T
PIEMONTE	37	99	136	5	29	34	0	0	0	0	1	1	17	57	74	4	27	31
VALLE D'AOSTA			0			0			0			0			0			0
LOMBARDIA	151	415	566	32	140	172	26	54	80	14	43	57	43	71	114	4	18	22
VENETO	19	76	95	5	16	21	23	25	48	6	3	9	21	65	86	5	14	19
FRIULI V. G.	38	103	141	17	50	67	0	0	0	0	0	0	1	3	4	1	0	1
TRENT. A. ADIGE	-	-	-	-	-	-	-	-	-	-	-	-	-	-	-	-	-	-
LIGURIA	6	11	17	3	12	15	0	2	2	0	2	2	3	1	4	0	0	0
EMILIA ROMAGNA	16	17	33	7	4	11	-	-	0	-	-	0	7	6	13	10	14	24
ITALIA SETT.	*267*	*721*	*988*	*69*	*251*	*320*	*49*	*81*	*130*	*20*	*49*	*69*	*92*	*203*	*295*	*24*	*73*	*97*
TOSCANA	14	30	44	4	7	11	2	17	19	0	3	3	29	85	114	20	36	56
UMBRIA	3	4	7	1	3	4			0			0			0			0
MARCHE	12	12	24	2	6	8			0			0	3	30	33	2	14	16
LAZIO	4	21	25	1	2	3	0	0	0	0	0	0	35	83	118	1	8	9
ITALIA CENTRALE	*33*	*67*	*100*	*8*	*18*	*26*	*2*	*17*	*19*	*0*	*3*	*3*	*67*	*198*	*265*	*23*	*58*	*81*
MOLISE	0	0	0	0	0	0	0	0	0	0	0	0	0	0	0	0	0	0
ABRUZZO	5	23	28	2	8	10			0			0			0			0
CAMPANIA	28	15	43	3	1	4	42	10	52	0	0	0	157	35	192	61	14	75
PUGLIA	2	0	2	1	0	1	3	3	6	2	1	3	26	11	37	6	5	11
BASILICATA	0	0	0	0	0	0	0	0	0	0	0	0	0	0	0	0	0	0
CALABRIA	1	1	2	1	0	1	-	-	0	-	-	0	2	0	2	2	0	2
ITALIA MERID.	*36*	*39*	*75*	*7*	*9*	*16*	*45*	*13*	*58*	*2*	*1*	*3*	*185*	*46*	*231*	*69*	*19*	*88*
SICILIA	-	-	-	-	-	-	-	-	-	-	-	-	-	-	-	-	-	-
SARDEGNA	12	3	15	0	0	0	0	0	0	0	0	0	1	3	4	1	3	4
ITALIA INSULARE	*12*	*3*	*15*	*0*	*0*	*0*	*0*	*0*	*0*	*0*	*0*	*0*	*1*	*3*	*4*	*1*	*3*	*4*
TOTALE	**348**	**830**	**1178**	**84**	**278**	**362**	**96**	**111**	**207**	**22**	**53**	**75**	**345**	**450**	**795**	**117**	**153**	**270**

N.B. ESCLUSE REGIONI TRENTINO A. ADIGE E SICILIA - La disaggregazione per comparto della Lombardia è stata ottenuta ipotizzando una distribuz. relativa analoga a quella della stessa regione nel '96.

MINISTERO DEL LAVORO E DELLA PREVIDENZA SOCIALE

ANNO 1997

ASSUZIONI NELLA P.A. CON RAPPORTO A TEMPO DETERMINATO PER REGIONI E PER COMPARTO
(ART. 16 DELLA LEGGE 28.2.1987, N. 56)

PERIODO DI RILEVAZIONE 1° GENNAIO/31 DICEMBRE 1997

TAV. N. 2 BIS

REGIONI	MINISTERI						ENTI LOCALI						SANITA'					
	AVVIATI A SELEZ.			ASSUNTI			AVVIATI A SELEZ.			ASSUNTI			AVVIATI A SELEZ.			ASSUNTI		
	M	F	T	M	F	T	M	F	T	M	F	T	M	F	T	M	F	T
PIEMONTE	86	475	561	37	160	197	1112	4394	5506	747	2882	3629	367	2151	2518	238	1315	1553
VALLE D'AOSTA		21	21		6	6	46	191	237	34	124	158	3	48	51		4	4
LOMBARDIA	59	243	302	26	106	132	2503	6965	9468	973	3367	4340	629	2590	3219	444	2034	2478
VENETO	67	290	357	43	148	191	934	3262	4196	560	2189	2749	286	944	1230	115	453	568
FRIULI V. G.	26	20	46	4	18	22	246	763	1009	151	435	586	44	179	223	24	95	119
TRENT. A. ADIGE	-	-	-	-	-	-	-	-	-	-	-	-	-	-	-	-	-	-
LIGURIA	8	8	16	4	6	10	1184	3306	4490	682	2053	2735	194	547	741	102	298	400
EMILIA ROMAGNA	78	309	387	65	228	293	2524	7855	10379	2218	14617	16835	363	1328	1691	234	749	983
ITALIA SETT.	*324*	*1366*	*1690*	*179*	*672*	*851*	*8549*	*26736*	*35285*	*5365*	*25667*	*31032*	*1886*	*7787*	*9673*	*1157*	*4948*	*6105*
TOSCANA	61	224	285	33	110	143	2482	7430	9912	1171	3692	4863	278	1039	1317	82	451	533
UMBRIA	4	26	30	3	22	25	660	1165	1825	489	930	1419	49	284	333	41	222	263
MARCHE	70	194	264	46	151	197	1385	2195	3580	1129	1795	2924	290	880	1170	236	679	915
LAZIO	28	97	125	27	95	122	647	1627	2274	462	1371	1833	203	828	1031	176	694	870
ITALIA CENTRALE	*163*	*541*	*704*	*109*	*378*	*487*	*5174*	*12417*	*17591*	*3251*	*7788*	*11039*	*820*	*3031*	*3851*	*535*	*2046*	*2581*
MOLISE	0	0	0	0	0	0	109	120	229	52	77	129	21	17	38	19	13	32
ABRUZZO	6	26	32	-	4	4	123	223	346	108	144	252	4	46	50	4	28	32
CAMPANIA	178	223	401	34	25	59	0	0	0	0	0	0	93	23	116	14	5	19
PUGLIA	48	100	148	11	29	40	1950	1910	3860	977	935	1912	978	1276	2254	498	628	1126
BASILICATA	1	15	16	0	9	9	70	282	352	48	140	188	3	23	26	2	12	14
CALABRIA	16	43	59	13	38	51	3257	2352	5609	2007	1204	3211	234	212	446	222	184	406
ITALIA MERID.	*249*	*407*	*656*	*58*	*105*	*163*	*5509*	*4887*	*10396*	*3192*	*2500*	*5692*	*1333*	*1597*	*2930*	*759*	*870*	*1629*
SICILIA	-	-	-	-	-	-	-	-	-	-	-	-	-	-	-	-	-	-
SARDEGNA	17	34	51	13	52	65	1071	2425	3496	952	2398	3350	14	151	165	4	42	46
ITALIA INSULARE	*17*	*34*	*51*	*13*	*52*	*65*	*1071*	*2425*	*3496*	*952*	*2398*	*3350*	*14*	*151*	*165*	*4*	*42*	*46*
TOTALE	753	2348	3101	359	1207	1566	20303	46465	66768	12760	38353	51113	4053	12566	16619	2455	7906	10361

N.B. ESCLUSE REGIONI TRENTINO A. ADIGE E SICILIA - La disaggregazione per comparto della Lombardia è stata ottenuta ipotizzando una distribuz. relativa analoga a quella della stessa regione nel '96.

MINISTERO DEL LAVORO E DELLA PREVIDENZA SOCIALE

ANNO 1997

ASSUZIONI NELLA P.A. CON RAPPORTO A TEMPO DETERMINATO PER REGIONI E PER COMPARTO

(ART. 16 DELLA LEGGE 28.2.1987, N. 56)

PERIODO DI RILEVAZIONE 1° GENNAIO/31 DICEMBRE 1997

TAV. N. 2 BIS

REGIONI	ENTI PUBBLICI NON ECONOMICI						SCUOLA						UNIVERSITA' E RICERCA					
	AVVIATI A SELEZ.			ASSUNTI			AVVIATI A SELEZ.			ASSUNTI			AVVIATI A SELEZ.			ASSUNTI		
	M	F	T	M	F	T	M	F	T	M	F	T	M	F	T	M	F	T
PIEMONTE	101	323	424	82	227	309	7	41	48	5	35	40	47	163	210	31	103	134
VALLE D'AOSTA	0	3	3	0	2	2	0	0	0	0	0	0	0	0	0	0	0	0
LOMBARDIA	249	835	1084	121	415	536	63	282	345	26	159	185	50	86	136	19	42	61
VENETO	71	259	330	42	166	208	250	779	1029	158	594	752	45	217	262	27	122	149
FRIULI V. G.	110	477	587	74	245	319	0	11	11	0	9	9	12	9	21	7	5	12
TRENT. A. ADIGE	-	-	-	-	-	-	-	-	-	-	-	-	-	-	-	-	-	-
LIGURIA	91	175	266	43	93	136	6	14	20	4	6	10	40	70	110	23	26	49
EMILIA ROMAGNA	54	197	251	16	142	158	13	71	84	7	23	30	29	62	91	11	25	36
ITALIA SETT.	*676*	*2269*	*2945*	*378*	*1290*	*1668*	*339*	*1198*	*1537*	*200*	*826*	*1026*	*223*	*607*	*830*	*118*	*323*	*441*
TOSCANA	25	146	171	13	64	77	25	55	80	6	12	18	255	1130	1385	108	580	688
UMBRIA	42	75	117	29	70	99	0	2	2	0	2	2	28	188	216	21	167	188
MARCHE	149	250	399	119	197	316	0	6	6	0	5	5	41	67	108	35	57	92
LAZIO	17	69	86	10	56	66	3	8	11	3	7	10	56	182	238	52	171	223
ITALIA CENTRALE	*233*	*540*	*773*	*171*	*387*	*558*	*28*	*71*	*99*	*9*	*26*	*35*	*380*	*1567*	*1947*	*216*	*975*	*1191*
MOLISE	9	4	13	6	4	10	0	0	0	0	0	0	0	0	0	0	0	0
ABRUZZO	66	84	150	35	28	63			0			0			0			0
CAMPANIA	3	33	36	1	14	15	1014	1407	2421	466	559	1025	151	232	383	63	104	167
PUGLIA	24	56	80	11	16	27	4	10	14	1	9	10	9	0	9	5	0	5
BASILICATA	28	129	157	23	65	88	0	0	0	0	0	0	10	21	31	17	9	26
CALABRIA	1163	599	1762	631	208	839	16	7	23	16	7	23	0	0	0	0	0	0
ITALIA MERID.	*1293*	*905*	*2198*	*707*	*335*	*1042*	*1034*	*1424*	*2458*	*483*	*575*	*1058*	*170*	*253*	*423*	*85*	*113*	*198*
SICILIA	-	-	-	-	-	-	-	-	-	-	-	-	-	-	-	-	-	-
SARDEGNA	120	122	242	116	139	255	23	76	99	6	58	64	3	6	9	1	3	4
ITALIA INSULARE	*120*	*122*	*242*	*116*	*139*	*255*	*23*	*76*	*99*	*6*	*58*	*64*	*3*	*6*	*9*	*1*	*3*	*4*
TOTALE	**2322**	**3836**	**6158**	**1372**	**2151**	**3523**	**1424**	**2769**	**4193**	**698**	**1485**	**2183**	**776**	**2433**	**3209**	**420**	**1414**	**1834**

N.B. ESCLUSE REGIONI TRENTINO A. ADIGE E SICILIA - La disaggregazione per comparto della Lombardia è stata ottenuta ipotizzando una distribuz. relativa analoga a quella della stessa regione nel '96.

MINISTERO DEL LAVORO E DELLA PREVIDENZA SOCIALE

ANNO 1997

ISCRITTI ALLA GRADUATORIA ANNUALE PER L'ASSUNZIONE NELLA P.A. DISTINTI PER FASCE DI ETA'

(ART. 16 DELLA LEGGE 28.2.1987, N. 56)

PERIODO DI RILEVAZIONE 1° GENNAIO/31 DICEMBRE 1997

TAV. N. 3

REGIONE	INFERIORE AI 25 ANNI			DA 25 A 29 ANNI			OLTRE 30 ANNI			TOTALE		
	M	F	T	M	F	T	M	F	T	M	F	T
PIEMONTE	16929	38262	55191	7542	22681	30223	14372	65178	79550	38843	126121	164964
VALLE D'AOSTA	153	405	558	83	294	377	278	846	1124	514	1545	2059
LOMBARDIA	13329	32147	45476	8418	23060	31478	9817	37956	47773	31564	93163	124727
VENETO	3512	10443	13955	2329	7169	9498	4796	19261	24057	10637	36873	47510
FRIULI V. G.	1768	4890	6658	1137	3579	4716	2375	9071	11446	5280	17540	22820
TRENT. A. ADIGE	-	-	-	-	-	-	-	-		-	-	-
LIGURIA	11262	15421	26683	11357	15404	26761	16852	29400	46252	39471	60225	99696
EMILIA ROMAGNA	9148	17776	26924	6075	13486	19561	10424	30744	41168	25647	62006	87653
ITALIA SETT.	*56101*	*119344*	*175445*	*36941*	*85673*	*122614*	*58914*	*192456*	*251370*	*151956*	*397473*	*549429*
TOSCANA	20423	36563	56986	10936	24638	35574	17120	52348	69468	48479	113549	162028
UMBRIA	9159	13614	22773	7376	12198	19574	11376	20986	32362	27911	46798	74709
MARCHE	12349	19160	31509	5434	10938	16372	10942	27038	37980	28725	57136	85861
LAZIO	88376	105985	194361	56962	74259	131221	100319	138558	238877	245657	318802	564459
ITALIA CENTRALE	*130307*	*175322*	*305629*	*80708*	*122033*	*202741*	*139757*	*238930*	*378687*	*350772*	*536285*	*887057*
MOLISE	4430	5264	9694	2540	4301	6841	4675	7924	12599	11645	17489	29134
ABRUZZO	8580	10476	19056	8085	9357	17442	10443	14629	25072	27108	34462	61570
CAMPANIA	111049	119352	230401	73931	82185	156116	114561	120903	235464	299541	322440	621981
PUGLIA	47091	60643	107734	31883	41756	73639	47466	70378	117844	126440	172777	299217
BASILICATA	8914	11478	20392	5160	7904	13064	9990	15368	25358	24064	34750	58814
CALABRIA	32468	35565	68033	31947	31028	62975	46219	45491	91710	110634	112084	222718
ITALIA MERID.	*212532*	*242778*	*455310*	*153546*	*176531*	*330077*	*233354*	*274693*	*508047*	*599432*	*694002*	*1293434*
SICILIA	-	-	-	-	-	-	-	-	-	-	-	-
SARDEGNA	31994	42648	74642	17381	26329	43710	37015	61557	98572	86390	130534	216924
ITALIA INSULARE	*31994*	*42648*	*74642*	*17381*	*26329*	*43710*	*37015*	*61557*	*98572*	*86390*	*130534*	*216924*
TOTALE	**430934**	**580092**	**1011026**	**288576**	**410566**	**699142**	**469040**	**767636**	**1236676**	**1188550**	**1758294**	**2946844**

N.B. ESCLUSE REGIONI TRENTINO A. ADIGE E SICILIA - La disaggregazione per fasce di età della Lombardia è stata ottenuta ipotizzando una distrib. relativa analoga a quella del '96.

MINISTERO DEL LAVORO E DELLA PREVIDENZA SOCIALE

ANNO 1997

ASSUZIONI NELLA P.A. A TEMPO INDETERMINATO PER REGIONI E PER SESSO
(ART. 16 DELLA LEGGE 28.2.1987, N. 56)

PERIODO DI RILEVAZIONE 1° GENNAIO/31 DICEMBRE 1997

TAV. N. 5

REGIONE	ISCRITTI			AVVIATI A SELEZIONE			ASSUNTI		
	M	F	T	M	F	T	M	F	T
PIEMONTE	38843	126121	164964	895	3032	3927	259	1081	1340
VALLE D'AOSTA	514	1545	2059	2	27	29		2	2
LOMBARDIA	31564	93163	124727	1.724	4.076	5800	660	1.661	2321
VENETO	10637	36873	47510	755	1761	2516	214	468	682
FRIULI V. G.	5280	17540	22820	233	590	823	82	227	309
TRENT. A. ADIGE	-	-	-	-	-	-	-	-	-
LIGURIA	39471	60225	99696	176	163	339	80	92	172
EMILIA ROMAGNA	25647	62006	87653	608	768	1376	275	378	653
ITALIA SETT.	*151956*	*397473*	*549429*	*4393*	*10417*	*14810*	*1570*	*3909*	*5479*
TOSCANA	48479	113549	162028	676	1503	2179	208	443	651
UMBRIA	27911	46798	74709	41	94	135	18	43	61
MARCHE	28725	57136	85861	259	431	690	113	218	331
LAZIO	245657	318802	564459	129	244	373	52	75	127
ITALIA CENTRALE	*350772*	*536285*	*887057*	*1105*	*2272*	*3377*	*391*	*779*	*1170*
MOLISE	11645	17489	29134	6	10	16	3	2	5
ABRUZZO	27108	34462	61570	23	64	87	17	49	66
CAMPANIA	299541	322440	621981	358	124	482	104	35	139
PUGLIA	126440	172777	299217	123	220	343	54	80	134
BASILICATA	24064	34750	58814	7	5	12	2	2	4
CALABRIA	110634	112084	222718	211	123	334	45	14	59
ITALIA MERID.	*599432*	*694002*	*1293434*	*728*	*546*	*1274*	*225*	*182*	*407*
SICILIA	-	-	-	-	-	-	-	-	-
SARDEGNA	86390	130534	216924	119	142	261	38	55	93
ITALIA INSULARE	*86390*	*130534*	*216924*	*119*	*142*	*261*	*38*	*55*	*93*
TOTALE	**1188550**	**1758294**	**2946844**	**6345**	**13377**	**19722**	**2224**	**4925**	**7149**

N.B. ESCLUSE REGIONI TRENTINO A. ADIGE E SICILIA - La disaggregazione per sesso della Lombardia è stata ottenuta ipotizzando una distribuz. relativa analoga a quella della stessa regione nel '96.

MINISTERO DEL LAVORO E DELLA PREVIDENZA SOCIALE

ANNO 1997

ASSUZIONI NELLA P.A. CON RAPPORTO A TEMPO INDETERMINATO PER REGIONI E PER COMPARTO

(ART. 16 DELLA LEGGE 28.2.1987, N. 56)

PERIODO DI RILEVAZIONE 1° GENNAIO/31 DICEMBRE 1997

TAV. N. 1 BIS

REGIONI	MINISTERI						ENTI LOCALI						SANITA'					
	AVVIATI A SELEZ.			ASSUNTI			AVVIATI A SELEZ.			ASSUNTI			AVVIATI A SELEZ.			ASSUNTI		
	M	F	T	M	F	T	M	F	T	M	F	T	M	F	T	M	F	T
PIEMONTE	42	90	132	6	20	26	632	1676	2308	198	611	809	167	1110	1277	46	393	439
VALLE D'AOSTA			0			0	1		1			0	1	27	28		2	2
LOMBARDIA	41	121	162	7	21	28	1146	2083	3229	462	825	1287	317	1332	1649	141	614	755
VENETO	84	233	317	29	88	117	466	785	1251	122	200	322	142	577	719	47	147	194
FRIULI V. G.	20	64	84	0	9	9	133	334	467	57	134	191	41	86	127	7	34	41
TRENT. A. ADIGE	-	-	-	-	-	-	-	-	-	-	-	-	-	-	-	-	-	-
LIGURIA	2	0	2	1	0	1	163	138	301	74	73	147	2	11	13	2	5	7
EMILIA ROMAGNA	21	6	27	17	21	38	482	551	1033	200	242	442	82	188	270	41	97	138
ITALIA SETT.	*210*	*514*	*724*	*60*	*159*	*219*	*3023*	*5567*	*8590*	*1113*	*2085*	*3198*	*752*	*3331*	*4083*	*284*	*1292*	*1576*
TOSCANA	10	54	64	9	19	28	476	877	1353	104	214	318	145	440	585	71	164	235
UMBRIA	0	0	0	0	0	0	38	90	128	17	40	57	0	0	0	0	0	0
MARCHE	16	37	53	11	22	33	208	292	500	93	157	250	20	60	80	5	19	24
LAZIO	4	4	8	4	2	6	69	118	187	40	54	94	17	18	35	6	9	15
ITALIA CENTRALE	*30*	*95*	*125*	*24*	*43*	*67*	*791*	*1377*	*2168*	*254*	*465*	*719*	*182*	*518*	*700*	*82*	*192*	*274*
MOLISE	1	1	2	1	0	1	1	7	8	0	1	1	4	2	6	2	1	3
ABRUZZO	0	3	3	0	0	0	18	35	53	11	30	41	0	3	3	4	11	15
CAMPANIA	5	0	5	2	0	2	114	43	157	38	19	57	12	21	33	0	1	1
PUGLIA	0	0	0	0	0	0	66	155	221	28	38	66	26	51	77	17	36	53
BASILICATA	0	0	0	0	0	0	4	4	8	2	2	4	3	1	4	0	0	0
CALABRIA	121	71	192	21	10	31	85	51	136	21	4	25	2	0	2	0	0	0
ITALIA MERID.	*127*	*75*	*202*	*24*	*10*	*34*	*288*	*295*	*583*	*100*	*94*	*194*	*47*	*78*	*125*	*23*	*49*	*72*
SICILIA	-	-	-	-	-	-	-	-	-	-	-	-	-	-	-	-	-	-
SARDEGNA	18	21	39	0	1	1	88	107	195	37	51	88	0	3	3	0	0	0
ITALIA INSULARE	*18*	*21*	*39*	*0*	*1*	*1*	*88*	*107*	*195*	*37*	*51*	*88*	*0*	*3*	*3*	*0*	*0*	*0*
TOTALE	**385**	**705**	**1090**	**108**	**213**	**321**	**4190**	**7346**	**11536**	**1504**	**2695**	**4199**	**981**	**3930**	**4911**	**389**	**1533**	**1922**

N.B. ESCLUSE REGIONI TRENTINO A. ADIGE E SICILIA - La disaggregazione per comparto della Lombardia è stata ottenuta ipotizzando una distribuz. relativa analoga a quella della stessa regione nel '96.

MINISTERO DEL LAVORO E DELLA PREVIDENZA SOCIALE

ANNO 1997

ASSUZIONI NELLA P.A. CON RAPPORTO A TEMPO INDETERMINATO PER REGIONI E PER COMPARTO
(ART. 16 DELLA LEGGE 28.2.1987, N. 56)

PERIODO DI RILEVAZIONE 1° GENNAIO/31 DICEMBRE 1997

2

TAV. 1 BIS

REGIONI	ENTI PUBBLICI NON ECONOMICI						SCUOLA						UNIVERSITA' E RICERCA					
	AVVIATI A SELEZ.			ASSUNTI			AVVIATI A SELEZ.			ASSUNTI			AVVIATI A SELEZ.			ASSUNTI		
	M	F	T	M	F	T	M	F	T	M	F	T	M	F	T	M	F	T
PIEMONTE	37	99	136	5	29	34	0	0	0	0	1	1	17	57	74	4	27	31
VALLE D'AOSTA			0			0			0			0			0			0
LOMBARDIA	151	415	566	32	140	172	26	54	80	14	43	57	43	71	114	4	18	22
VENETO	19	76	95	5	16	21	23	25	48	6	3	9	21	65	86	5	14	19
FRIULI V. G.	38	103	141	17	50	67	0	0	0	0	0	0	1	3	4	1	0	1
TRENT. A. ADIGE	-	-	-	-	-	-	-	-	-	-	-	-	-	-	-	-	-	-
LIGURIA	6	11	17	3	12	15	0	2	2	0	2	2	3	1	4	0	0	0
EMILIA ROMAGNA	16	17	33	7	4	11	-	-	0	-	-	0	7	6	13	10	14	24
ITALIA SETT.	*267*	*721*	*988*	*69*	*251*	*320*	*49*	*81*	*130*	*20*	*49*	*69*	*92*	*203*	*295*	*24*	*73*	*97*
TOSCANA	14	30	44	4	7	11	2	17	19	0	3	3	29	85	114	20	36	56
UMBRIA	3	4	7	1	3	4			0			0			0			0
MARCHE	12	12	24	2	6	8			0			0	3	30	33	2	14	16
LAZIO	4	21	25	1	2	3	0	0	0	0	0	0	35	83	118	1	8	9
ITALIA CENTRALE	*33*	*67*	*100*	*8*	*18*	*26*	*2*	*17*	*19*	*0*	*3*	*3*	*67*	*198*	*265*	*23*	*58*	*81*
MOLISE	0	0	0	0	0	0	0	0	0	0	0	0	0	0	0	0	0	0
ABRUZZO	5	23	28	2	8	10			0			0			0			0
CAMPANIA	28	15	43	3	1	4	42	10	52	0	0	0	157	35	192	61	14	75
PUGLIA	2	0	2	1	0	1	3	3	6	2	1	3	26	11	37	6	5	11
BASILICATA	0	0	0	0	0	0	0	0	0	0	0	0	0	0	0	0	0	0
CALABRIA	1	1	2	1	0	1	-	-	0	-	-	0	2	0	2	2	0	2
ITALIA MERID.	*36*	*39*	*75*	*7*	*9*	*16*	*45*	*13*	*58*	*2*	*1*	*3*	*185*	*46*	*231*	*69*	*19*	*88*
SICILIA	-	-	-	-	-	-	-	-	-	-	-	-	-	-	-	-	-	-
SARDEGNA	12	3	15	0	0	0	0	0	0	0	0	0	1	3	4	1	3	4
ITALIA INSULARE	*12*	*3*	*15*	*0*	*0*	*0*	*0*	*0*	*0*	*0*	*0*	*0*	*1*	*3*	*4*	*1*	*3*	*4*
TOTALE	**348**	**830**	**1178**	**84**	**278**	**362**	**96**	**111**	**207**	**22**	**53**	**75**	**345**	**450**	**795**	**117**	**153**	**270**

N.B. ESCLUSE REGIONI TRENTINO A. ADIGE E SICILIA - La disaggregazione per comparto della Lombardia è stata ottenuta ipotizzando una distribuz. relativa analoga a quella della stessa regione nel '96.

1.3) Le dotazioni organiche

Nell'anno 1997, si sono definitivamente concluse (con l'unica eccezione del Ministero dell'Interno) le operazioni concernenti l'emanazione dei decreti del Presidente del Consiglio dei Ministri previsti dall'art. 6, comma 3, del decreto legislativo 3 febbraio 1993, n. 29 – nella originaria formulazione del predetto testo normativo – per la definizione delle dotazioni organiche del personale delle pubbliche amministrazioni previa verifica dei carichi di lavoro. A far data dall'entrata in vigore del decreto legislativo 31 marzo 1998, n. 80, la rilevazione dei carichi di lavoro non deve ormai più essere considerata alla stregua di una fase endoprocedimentale obbligatoria (in quanto preliminare alla quantificazione del fabbisogno di personale). L'art. 5 del predetto d.lgs. ha integralmente sostituito l'art. 6 del d.lgs. 29/93 ed ha profondamente innovato – particolarmente incidendo proprio in materia di carichi di lavoro – la disciplina della determinazione dei fabbisogni di personale e di determinazione e variazione delle dotazioni organiche del personale delle pubbliche amministrazioni.

Nel corso del 1997, altre disposizioni, sia legislative, sia di natura contrattuale, hanno peraltro inciso ancora sul predetto quadro normativo, imponendo la modifica o l'integrazione di alcuni DD.P.C.M. precedentemente conclusi.

Si è reso, ad esempio, necessario attivare nuovamente il procedimento di determinazione delle dotazioni organiche del personale delle qualifiche dirigenziali e dei profili professionali del Ministero della Sanità, dovendosi procedere all'armonizzazione delle disposizioni recate dal D.P.C.M. 13 novembre 1995, che ha istituito il ruolo sanitario, con quelle del D.P.C.M. 16 marzo 1996, con il quale erano state definite, per l'appunto, le dotazioni organiche di tale amministrazione.

Tale adeguamento è risultato peraltro indifferibile, costituendo nella sostanza un atto dovuto, a seguito dell'entrata in vigore del contratto collettivo sottoscritto il 30 settembre 1997 – integrativo del CCNL 9 gennaio 1997 della separata area della dirigenza del Comparto Ministeri – che ha disciplinato gli istituti normativi ed economici applicabili al personale del predetto ruolo sanitario.

Inoltre, si è dovuto attivare nuovamente il procedimento di rideterminazione delle dotazioni organiche del Ministero della Difesa, per effetto della legge 18 febbraio 1997, n. 25 concernente la ristrutturazione dei vertici delle Forze armate e dell'amministrazione del Difesa e del decreto legislativo 16 luglio 1997, n. 265, che ha disposto, coerentemente con i processi di riqualificazione e di ristrutturazione dello strumento militare, la rideterminazione, con decreto del Presidente del Consiglio dei Ministri, a cadenza biennale, dei contingenti di qualifica funzionale e relativi profili professionali del personale civile della Difesa.

A tal fine è stato quindi predisposto il D.P.C.M. 26 giugno 1998, , con il quale sono state definitivamente rideterminate, apportandovi le necessarie modifiche e integrazioni, le dotazioni organiche delle qualifiche dirigenziali, dei Commissari di leva, dei professori, delle qualifiche funzionali e dei profili professionali del personale civile del predetto Ministero.

Per quanto concerne il Ministero dell'Ambiente, per il quale era ancora in corso, alla data del 30 aprile 1997, l'iter di perfezionamento del procedimento di rideterminazione delle dotazioni organiche del relativo personale, poi conclusosi con l'emanazione del D.P.C.M. 6 maggio 1998, è intervenuta la legge 8 ottobre 1997, n. 344, con la quale è stata rideterminata in aumento, rispetto a quella già prevista dal predetto D.P.C.M., la dotazione organica delle qualifiche dirigenziali, funzionali o dei profili professionali di tale amministrazione.

La Tabella aggiornata alla data del 29 settembre 1998, è riassuntiva dei provvedimenti pubblicati sulla Gazzetta Ufficiale con gli estremi di pubblicazione.

Dotazione organica delle qualifiche dirigenziali, funzionali e profili professionali per le Amministrazioni statali recepite con D.P.C.M. e personale presente al 31 dicembre 1997		
Denominazione profilo professionale	Dotazioni organiche recepite con DD.P.C.M.	Presenze in servizio, compresi posti riservati a concorsi indetti o ad inquadramenti in corso, alla data del 31 dicembre 1997
	A	B
Ministero Affari Esteri		
Dirigenti		
Totale	43	27
Nona qualifica funzionale		
Totale	70	30
Ottava qualifica funzionale		
Totale	145	63
Settima qualifica funzionale		
Totale	1501	1385
Sesta qualifica funzionale		
Totale	327	71
Quinta qualifica funzionale		
Totale	1795	1717
Quarta qualifica funzionale		
Totale	734	522
Terza qualifica funzionale		
Totale	193	170
Seconda qualifica funzionale		
Totale	2	2
Totale complessivo	4810	3887
		(*)
(*) Dato rilevato al 30 aprile 1997		
Ministero Affari Esteri - Istituto Agronomico per l'Oltremare		
Dirigenti		
Totale	3	1
Nona qualifica funzionale		
Totale	6	5
Ottava qualifica funzionale		
Totale	9	7

Denominazione profilo professionale	Dotazioni organiche recepite con DD.P.C.M.	Presenze in servizio, compresi posti riservati a concorsi indetti o ad inquadramenti in corso, alla data del 31 dicembre 1997
	A	B
Settima qualifica funzionale		
Totale	11	11
Sesta qualifica funzionale		
Totale	4	1
Quinta qualifica funzionale		
Totale	9	8
Quarta qualifica funzionale		
Totale	4	3
Terza qualifica funzionale		
Totale	4	4
Totale complessivo	50	40
Ministero dell' Ambiente		
Dirigenti		
Totale	57	28
Nona qualifica funzionale		
Totale	87	32
Ottava qualifica funzionale		
Totale	166	50
Settima qualifica funzionale		
Totale	205	88
Sesta qualifica funzionale		
Totale	125	41
Quinta qualifica funzionale		
Totale	140	160
Quarta qualifica funzionale		
Totale	69	82
Terza qualifica funzionale		
Totale	47	36
Seconda qualifica funzionale		
Totale	4	3

Denominazione profilo professionale	Dotazioni organiche recepite con DD.P.C.M.	Presenze in servizio, compresi posti riservati a concorsi indetti o ad inquadramenti in corso, alla data del 31 dicembre 1997
	A	B
Totale complessivo	900	520
Ministero dei Beni culturali ed ambientali		
Dirigenti		
Totale	257	213
Nona qualifica funzionale		
Totale	2015	2147
Ottava qualifica funzionale		
Totale	505	248
Settima qualifica funzionale		
Totale	3994	3872
Sesta qualifica funzionale		
Totale	1758	1518
Quinta qualifica funzionale		
Totale	4042	3679
Quarta qualifica funzionale		
Totale	10606	9589
Terza qualifica funzionale		
Totale	1951	1857
Seconda qualifica funzionale		
Totale	179	180
Totale complessivo	25307	23303
Ministero del Bilancio e programmazione economica		
Dirigenti		
Totale	61	65
Nona qualifica funzionale		
Totale	70	48
Ottava qualifica funzionale		
Totale	113	62
Settima qualifica funzionale		
Totale	125	97

Denominazione profilo professionale	Dotazioni organiche recepite con DD.P.C.M.	Presenze in servizio, compresi posti riservati a concorsi indetti o ad inquadramenti in corso, alla data del 31 dicembre 1997
	A	B
Sesta qualifica funzionale		
Totale	55	45
Quinta qualifica funzionale		
Totale	126	119
Quarta qualifica funzionale		
Totale	50	40
Terza qualifica funzionale		
Totale	40	25
Seconda qualifica funzionale		
Totale	10	10
Totale complessivo	650	511
Ministero del Commercio con l'Estero		
Dirigenti		
Totale	40	43
Decima qualifica funzionale		
Totale	0	1
Nona qualifica funzionale		
Totale	58	54
Ottava qualifica funzionale		
Totale	36	16
Settima qualifica funzionale		
Totale	58	55
Sesta qualifica funzionale		
Totale	68	11
Quinta qualifica funzionale		
Totale	217	263
Quarta qualifica funzionale		
Totale	63	66
Terza qualifica funzionale		
Totale	59	59
Seconda qualifica funzionale		

Denominazione profilo professionale	Dotazioni organiche recepite con DD.P.C.M.	Presenze in servizio, compresi posti riservati a concorsi indetti o ad inquadramenti in corso, alla data del 31 dicembre 1997
	A	B
Totale	2	1
Totale complessivo	601	569
Ministero della Difesa		
Dirigenti		
Totale	210	209
Nona qualifica funzionale		
Totale	346	346
Ottava qualifica funzionale		
Totale	755	755
Settima qualifica funzionale		
Totale	3503	3503
Sesta qualifica funzionale		
Totale	4147	4147
Quinta qualifica funzionale		
Totale	16197	16197
Quarta qualifica funzionale		
Totale	17837	18071
Terza qualifica funzionale		
Totale	2628	2648
Totale complessivo	45623	45876
Ministero delle Finanze - Dipartimenti delle Entrate e del Territorio		
Dirigenti		
Totale	2156	2144
Nona qualifica funzionale		
Totale	6052	5302
Ottava qualifica funzionale		
Totale	11371	1941
Settima qualifica funzionale		
Totale	16086	12296

Denominazione profilo professionale	Dotazioni organiche recepite con DD.P.C.M.	Presenze in servizio, compresi posti riservati a concorsi indetti o ad inquadramenti in corso, alla data del 31 dicembre 1997
	A	B
Sesta qualifica funzionale		
Totale	14116	5948
Quinta qualifica funzionale		
Totale	13077	24009
Quarta qualifica funzionale		
Totale	2791	1981
Terza qualifica funzionale		
Totale	4109	5070
Seconda qualifica funzionale		
Totale	0	2
Totale complessivo	69758	58693
Ministero delle Finanze - Dipartimento delle Dogane e Imposte Indirette		
Dirigenti		
Totale	252	234
Nona qualifica funzionale		
Totale	1420	1299
Ottava qualifica funzionale		
Totale	2325	1864
Settima qualifica funzionale		
Totale	2326	1607
Sesta qualifica funzionale		
Totale	2500	971
Quinta qualifica funzionale		
Totale	2653	2621
Quarta qualifica funzionale		
Totale	1197	694
Terza qualifica funzionale		
Totale	1332	1231
Seconda qualifica funzionale		
Totale	167	118
Totale complessivo	14172	10639

Denominazione profilo professionale	Dotazioni organiche recepite con DD.P.C.M.	Presenze in servizio, compresi posti riservati a concorsi indetti o ad inquadramenti in corso, alla data del 31 dicembre 1997
	A	B
Ministero di Grazia e Giustizia - Amministrazione Archivi Notarili		
Dirigenti		
Totale	33	33
Nona qualifica funzionale		
Totale	106	72
Ottava qualifica funzionale		
Totale	80	75
Settima qualifica funzionale		
Totale	10	30
Sesta qualifica funzionale		
Totale	136	117
Quinta qualifica funzionale		
Totale	293	223
Quarta qualifica funzionale		
Totale	28	24
Terza qualifica funzionale		
Totale	175	163
Totale complessivo	861	737
Ministero di Grazia e Giustizia - Amministrazione Giudiziaria		
Dirigenti		
Totale	432	418
Nona qualifica funzionale		
Totale	1392	1222
Ottava qualifica funzionale		
Totale	3841	3270
Settima qualifica funzionale		
Totale	9666	9494
Sesta qualifica funzionale		
Totale	9424	9266
Quinta qualifica funzionale		

Denominazione profilo professionale	Dotazioni organiche recepite con DD.P.C.M.	Presenze in servizio, compresi posti riservati a concorsi indetti o ad inquadramenti in corso, alla data del 31 dicembre 1997
	A	B
Totale	12625	12350
Quarta qualifica funzionale		
Totale	8290	8060
Terza qualifica funzionale		
Totale	4880	4485
Totale complessivo	50550	48565
Ministero di Grazia e Giustizia - Dipartimento Amministrazione Penitenziaria		
Dirigenti		
Totale	96	96
Nona qualifica funzionale		
Totale	344	248
Ottava qualifica funzionale		
Totale	942	819
Settima qualifica funzionale		
Totale	1918	2279
Sesta qualifica funzionale		
Totale	1679	1574
Quinta qualifica funzionale		
Totale	1854	1758
Quarta qualifica funzionale		
Totale	876	908
Terza qualifica funzionale		
Totale	510	485
Seconda qualifica funzionale		
Totale	21	20
Totale complessivo	8240	8187
Ministero di Grazia e Giustizia - Ufficio Centrale Giustizia Minorile		
Dirigenti		
Totale	20	18

Denominazione profilo professionale	Dotazioni organiche recepite con DD.P.C.M.	Presenze in servizio, compresi posti riservati a concorsi indetti o ad inquadramenti in corso, alla data del 31 dicembre 1997
	A	B
Nona qualifica funzionale		
Totale	87	16
Ottava qualifica funzionale		
Totale	309	11
Settima qualifica funzionale		
Totale	799	790
Sesta qualifica funzionale		
Totale	333	318
Quinta qualifica funzionale		
Totale	312	116
Quarta qualifica funzionale		
Totale	170	61
Terza qualifica funzionale		
Totale	20	28
Seconda qualifica funzionale		
Totale	0	4
Totale complessivo	2050	1362
Ministero dell'Industria, del Commercio e dell'Artigianato		
Dirigenti		
Totale	154	142
Nona qualifica funzionale		
Totale	227	220
Ottava qualifica funzionale		
Totale	194	187
Settima qualifica funzionale		
Totale	551	535
Sesta qualifica funzionale		
Totale	145	142
Quinta qualifica funzionale		
Totale	358	368
Quarta qualifica funzionale		

Denominazione profilo professionale	Dotazioni organiche recepite con DD.P.C.M.	Presenze in servizio, compresi posti riservati a concorsi indetti o ad inquadramenti in corso, alla data del 31 dicembre 1997
	A	B
Totale	162	160
Terza qualifica funzionale		
Totale	160	86
Seconda qualifica funzionale		
Totale	9	9
Totale complessivo	1960	1849
Ministero dei Lavori Pubblici		
Dirigenti		
Totale	213	224
Nona qualifica funzionale		
Totale	177	154
Ottava qualifica funzionale		
Totale	418	326
Settima qualifica funzionale		
Totale	1242	1157
Sesta qualifica funzionale		
Totale	912	787
Quinta qualifica funzionale		
Totale	1093	920
Quarta qualifica funzionale		
Totale	1184	764
Terza qualifica funzionale		
Totale	179	133
Seconda qualifica funzionale		
Totale	0	7
Totale complessivo	5418	4472
Ministero del Lavoro e previdenza sociale		
Dirigenti		
Totale	272	180

Denominazione profilo professionale	Dotazioni organiche recepite con DD.P.C.M.	Presenze in servizio, compresi posti riservati a concorsi indetti o ad inquadramenti in corso, alla data del 31 dicembre 1997
	A	B
Nona qualifica funzionale		
Totale	1064	727
Ottava qualifica funzionale		
Totale	2378	231
Settima qualifica funzionale		
Totale	3163	2864
Sesta qualifica funzionale		
Totale	4706	4191
Quinta qualifica funzionale		
Totale	4522	4332
Quarta qualifica funzionale		
Totale	1356	1132
Terza qualifica funzionale		
Totale	483	462
Seconda qualifica funzionale		
Totale	6	0
Totale complessivo	17950	14119
Ministero della Pubblica Istruzione		
Dirigenti		
Totale	890	618
Nona qualifica funzionale		
Totale	460	651
Ottava qualifica funzionale		
Totale	824	14
Settima qualifica funzionale		
Totale	1994	2761
Sesta qualifica funzionale		
Totale	1919	250
Quinta qualifica funzionale		
Totale	2729	3523
Quarta qualifica funzionale		

Denominazione profilo professionale	Dotazioni organiche recepite con DD.P.C.M.	Presenze in servizio, compresi posti riservati a concorsi indetti o ad inquadramenti in corso, alla data del 31 dicembre 1997
	A	B
Totale	2032	438
Terza qualifica funzionale		
Totale	860	765
Seconda qualifica funzionale		
Totale	0	55
Totale complessivo	11708	9075
Ministero delle Politiche Agricole		
Dirigenti		
Totale	101	89
Nona qualifica funzionale		
Totale	94	66
Ottava qualifica funzionale		
Totale	160	128
Settima qualifica funzionale		
Totale	355	258
Sesta qualifica funzionale		
Totale	104	20
Quinta qualifica funzionale		
Totale	227	179
Quarta qualifica funzionale		
Totale	164	139
Terza qualifica funzionale		
Totale	173	145
Totale complessivo	1378	1024
Ministero delle Politiche Agricole - Ispettorato Centrale Repressione Frodi		
Dirigenti		
Totale	22	23
Nona qualifica funzionale		
Totale	86	111

Denominazione profilo professionale	Dotazioni organiche recepite con DD.P.C.M.	Presenze in servizio, compresi posti riservati a concorsi indetti o ad inquadramenti in corso, alla data del 31 dicembre 1997
	A	B
Ottava qualifica funzionale		
Totale	90	65
Settima qualifica funzionale		
Totale	226	209
Sesta qualifica funzionale		
Totale	133	38
Quinta qualifica funzionale		
Totale	150	193
Quarta qualifica funzionale		
Totale	99	33
Terza qualifica funzionale		
Totale	74	69
Totale complessivo	880	741
Ministero della Sanità		
Dirigenti		
Totale	260	238
Nona qualifica funzionale		
Totale	89	75
Ottava qualifica funzionale		
Totale	389	333
Settima qualifica funzionale		
Totale	745	613
Sesta qualifica funzionale		
Totale	248	190
Quinta qualifica funzionale		
Totale	800	680
Quarta qualifica funzionale		
Totale	180	155
Terza qualifica funzionale		
Totale	132	124
Totale complessivo	2843	2408

Denominazione profilo professionale	Dotazioni organiche recepite con DD.P.C.M.	Presenze in servizio, compresi posti riservati a concorsi indetti o ad inquadramenti in corso, alla data del 31 dicembre 1997
	A	B
Ministero del Tesoro - Direzione Generale AA.GG. e Personale		
Dirigenti		
Totale	149	159
Nona qualifica funzionale		
Totale	169	68
Ottava qualifica funzionale		
Totale	258	108
Settima qualifica funzionale		
Totale	661	715
Sesta qualifica funzionale		
Totale	356	132
Quinta qualifica funzionale		
Totale	1090	1269
Quarta qualifica funzionale		
Totale	500	213
Terza qualifica funzionale		
Totale	419	430
Seconda qualifica funzionale		
Totale	25	0
Totale complessivo	3627	3094
Ministero del Tesoro - Direzione Generale Servizi Periferici		
Dirigenti		
Totale	150	130
Nona qualifica funzionale		
Totale	351	837
Ottava qualifica funzionale		
Totale	552	15
Settima qualifica funzionale		
Totale	572	2441
Sesta qualifica funzionale		

Denominazione profilo professionale	Dotazioni organiche recepite con DD.P.C.M.	Presenze in servizio, compresi posti riservati a concorsi indetti o ad inquadramenti in corso, alla data del 31 dicembre 1997
	A	B
Totale	3340	804
Quinta qualifica funzionale		
Totale	470	1913
Quarta qualifica funzionale		
Totale	2250	559
Terza qualifica funzionale		
Totale	640	384
Seconda qualifica funzionale		
Totale	30	2
Totale complessivo	8355	7085
Ministero del Tesoro - Ragioneria Generale dello Stato		
Dirigenti		
Totale	603	603
Nona qualifica funzionale		
Totale	369	541
Ottava qualifica funzionale		
Totale	548	348
Settima qualifica funzionale		
Totale	2120	1584
Sesta qualifica funzionale		
Totale	1871	1067
Quinta qualifica funzionale		
Totale	770	1228
Quarta qualifica funzionale		
Totale	1097	503
Terza qualifica funzionale		
Totale	464	289
Seconda qualifica funzionale		
Totale	108	69
Totale complessivo	7950	6232

Denominazione profilo professionale	Dotazioni organiche recepite con DD.P.C.M.	Presenze in servizio, compresi posti riservati a concorsi indetti o ad inquadramenti in corso, alla data del 31 dicembre 1997
	A	B
Ministero del Tesoro - Segreterie Commissioni mediche periferiche		
Nona qualifica funzionale		
Totale	20	3
Ottava qualifica funzionale		
Totale	92	6
Settima qualifica funzionale		
Totale	93	75
Sesta qualifica funzionale		
Totale	116	73
Quinta qualifica funzionale		
Totale	300	211
Quarta qualifica funzionale		
Totale	269	131
Terza qualifica funzionale		
Totale	93	73
Seconda qualifica funzionale		
Totale	20	14
Totale complessivo	1003	586
Ministero dei Trasporti e Navigazione - M.C.T.C.		
Dirigenti		
Totale	114	111
Nona qualifica funzionale		
Totale	371	347
Ottava qualifica funzionale		
Totale	441	305
Settima qualifica funzionale		
Totale	1547	1443
Sesta qualifica funzionale		
Totale	1224	1077
Quinta qualifica funzionale		

Denominazione profilo professionale	Dotazioni organiche recepite con DD.P.C.M.	Presenze in servizio, compresi posti riservati a concorsi indetti o ad inquadramenti in corso, alla data del 31 dicembre 1997
	A	B
Totale	1767	1698
Quarta qualifica funzionale		
Totale	320	195
Terza qualifica funzionale		
Totale	739	742
Seconda qualifica funzionale		
Totale	0	2
Totale complessivo	6523	5920
Ministero dei Trasporti e Navigazione - Direzione Generale Aviazione Civile		
Dirigenti		
Totale	58	57
Nona qualifica funzionale		
Totale	109	103
Ottava qualifica funzionale		
Totale	113	25
Settima qualifica funzionale		
Totale	338	319
Sesta qualifica funzionale		
Totale	150	79
Quinta qualifica funzionale		
Totale	240	247
Quarta qualifica funzionale		
Totale	130	105
Terza qualifica funzionale		
Totale	60	83
Seconda qualifica funzionale		
Totale	0	1
Totale complessivo	1198	1019
Ministero dei Trasporti e Navigazione - Settore marittimo		

Denominazione profilo professionale	Dotazioni organiche recepite con DD.P.C.M.	Presenze in servizio, compresi posti riservati a concorsi indetti o ad inquadramenti in corso, alla data del 31 dicembre 1997
	A	B
Dirigenti		
Totale	33	35
Nona qualifica funzionale		
Totale	54	49
Ottava qualifica funzionale		
Totale	93	83
Settima qualifica funzionale		
Totale	368	339
Sesta qualifica funzionale		
Totale	299	215
Quinta qualifica funzionale		
Totale	496	465
Quarta qualifica funzionale		
Totale	610	615
Terza qualifica funzionale		
Totale	59	58
Seconda qualifica funzionale		
Totale	0	2
Totale complessivo	2012	1861
Ministero dell'Università, della ricerca scientifica e tecnologica		
Dirigenti		
Totale	55	44
Nona qualifica funzionale		
Totale	70	44
Ottava qualifica funzionale		
Totale	80	51
Settima qualifica funzionale		
Totale	150	108
Sesta qualifica funzionale		
Totale	82	74

Denominazione profilo professionale	Dotazioni organiche recepite con DD.P.C.M.	Presenze in servizio, compresi posti riservati a concorsi indetti o ad inquadramenti in corso, alla data del 31 dicembre 1997
	A	B
Quinta qualifica funzionale		
Totale	97	89
Quarta qualifica funzionale		
Totale	50	64
Terza qualifica funzionale		
Totale	43	37
Totale complessivo	627	511

Denominazione profilo professionale	Dotazioni organiche recepite con DD.P.C.M.	Presenze in servizio, compresi posti riservati a concorsi indetti o ad inquadramenti in corso, alla data del 31 dicembre 1997
	A	B
Riepilogo Amministrazioni statali		
Dirigenti		
Totale	6734	6182
Decima qualifica funzionale		
Totale	0	1
Nona qualifica funzionale		
Totale	15762	14817
Ottava qualifica funzionale		
Totale	27227	11406
Settima qualifica funzionale		
Totale	54327	50828
Sesta qualifica funzionale		
Totale	50277	33167
Quinta qualifica funzionale		
Totale	68449	80535
Quarta qualifica funzionale		
Totale	53118	45307
Terza qualifica funzionale		
Totale	20526	20141
Seconda qualifica funzionale		
Totale	583	501
Totale complessivo	297003	262885
Fonte: Dipartimento della Funzione Pubblica - UOPA		

Dotazioni Organiche del personale delle Amministrazioni statali anche ad ordinamento autonomo

Estremi dei DD.P.C.M., delle pubblicazioni in Gazzetta Ufficiale

(Situazione al 29 settembre 1998)

N. D'ord.	Amministrazioni	Estremi del DPCM	Gazzetta Ufficiale n./data
	ORGANI AUSILIARI DEL GOVERNO		
1	**Avvocatura Generale dello Stato**	20/03/97	n. 95/24-4-97
2	**Consiglio di Stato**	28/04/97	n. 149 /28-6-1997 S.O. n. 129
3	**CNEL - Consiglio Nazionale dell'Economia e del Lavoro**	28/12/94	n. 38/15-2-95
4	**Corte dei Conti**	28/04/97	n. 160/11-7-97 S.O. n. 142
	MINISTERI		
1	**Affari Esteri**	14/10/96	n. 23/29-1-97 S.O. n. 18
2	**Affari Esteri** Istituto Agronomico per l'Oltremare	04/02/97	n. 78 /4-4-1997
3	**Beni Culturali ed Ambientali**	08/01/97	n. 153/3-7-97 S.O. n. 135
4	**Bilancio e Programmazione Economica**	04/08/95	n. 252/27-10-95
5	**Commercio con l'Estero**	13/05/96	n. 237/9-10-96
6	**Difesa** (Difeimpiegati - Difeoperai)	07/02/97	n. 98/29-4-97 S.O. n. 90
7	**Finanze** Dipartimenti delle Entrate e del Territorio	18/11/96	n. 67/21-3-97 S.O. n. 59
8	**Finanze** Dipartimento delle Dogane e delle Imposte Indirette	02/12/96	n. 67/21-3-97 S.O. n. 59
9	**Grazia e Giustizia** Amministrazione Giudiziaria	31/01/97	n. 64/18-3-97 S.O. n. 57

N. D'ord.	Amministrazioni	Estremi del DPCM	Gazzetta Ufficiale n./data
10	**Grazia e Giustizia** Amministrazione Archivi Notarili	20/12/96	n. 45/24-2-97 S.O. n. 40
11	**Grazia e Giustizia** Dipartimento Amministrazione Penitenziaria	23/04/97	n. 149/28-6-97 S.O. n. 129
12	**Grazia e Giustizia** Ufficio Centrale per la Giustizia Minorile	23/04/97	n. 149/28-6-97 S.O. n. 129
13	**Industria, Commercio ed Artigianato**	12/12/96	n. 115/20-5-97 S.O. n. 101
14	**Lavori Pubblici**	19/04/96	n. 23/29-1-97 S.O. n. 18
15	**Lavoro e Previdenza Sociale**	07/05/96	n. 159/2-7-96 S.O. n. 108
16	**Pubblica Istruzione**	30/07/96	n. 23/29-1-97 S.O. n. 18
17	**Risorse Agricole, Alimentari e Forestali (ora Politiche Agricole)**	04/08/95	n. 250/25-10-95
18	**Risorse Agricole, Alimentari e Forestali (ora Politiche Agricole)** Ispettorato Centrale Repressione Frodi	27/11/96	n. 23/29-1-97 S.O. n. 18
19	**Sanità**	16/03/96	n. 224/24-9-96 S.O. n. 157
20	**Tesoro** Ragioneria Generale dello Stato	03/01/96	n. 51/01-3-96 S.O. n. 42
21	**Tesoro** Amministrazione Centrale	06/11/96	n. 295/ 17-12-96
22	**Tesoro** Direzione Generale Servizi Periferici	20/10/95	n. 8/11-1-96 S.O. n. 6
23	**Tesoro** Direzione Generale Pensioni di Guerra e Commissioni mediche periferiche	17/05/96	n.184/7-8-96 S.O. n. 131
24	**Trasporti e Navigazione** Settore Marittimo	05/11/96	n.80/7-4-97
25	**Trasporti e Navigazione** Aviazione Civile	07/01/97	n. 141/19-6-97
26	**Università e Ricerca Scientifica e Tecnologica**	20/10/95	n.295/19-12-95

N. D'ord.	Amministrazioni	Estremi del DPCM	Gazzetta Ufficiale n./data
27	**Ministero Lavoro e Previdenza Sociale** Dotazioni organiche Uffici Province di nuova istituzione	31/07/97	n. 243/17-10-97 so 213
28	**Ministero delle Finanze** - Dipartimento Entrate e Territorio Dotazioni organiche qualifiche dirigenziali e Uffici Province di nuova istituzione	31/07/97	n. 249/24-10-97 so 221
29	**Ministero dell'Ambiente**	04/09/97	n. 114/19-5-98
30	**Ministero dell'Interno** Corpo Nazionale dei Vigili del Fuoco (a livello ricognitivo ed in attesa della rideterminazione in base alla verifica dei carichi di lavoro)	29/04/97	n. 276/26-11-97 S.O. n. 235
31	**Ministero Trasporti e Navigazione** Dir. Generale Motorizzazione Civile	22/04/97	n. 13/17-01-98 S.O. n. 9
32	**Ministero del Tesoro, Bilancio e Programmazione Economica** Direzione Generale dei Servizi Periferici comprese Province di nuova istituzione	04/12/97	S.O. n. 46 G.U. n. 64/18-3-1998
33	**Ministero del Tesoro, Bilancio e Programmazione Economica** Ragioneria Generale dello Stato - Dot. Org. comprese nuove Province	29/12/97	S.O. n. 44 G.U. n. 62/16-3-1998
34	**Ministero di Grazia e Giustizia** Dipartimento Amministrazione Penitenziaria	29/01/98	S.O. n. 79 G.U. n. 94 23-04-1998
35	**Ministero di Grazia e Giustizia** Amministrazione Archivi Notarili	21/04/98	S.O. n. 132 G.U. n. 173 27-07-1998
36	**Ministero della Difesa** Personale civile	26/06/98	S.O. n. 137 G.U. n. 188 13-08-1998

AZIENDE DI STATO AD ORDINAMENTO AUTONOMO

1	**Amministrazione Autonoma Monopoli di Stato**	10/02/97	n. 159/10-7-97 S.O. n. 141
2	**Azienda di Stato per gli Interventi nel Mercato Agricolo - A.I.M.A.**	29/04/97	n. 138 /16-6-97

N. D'ord.	Amministrazioni	Estremi del DPCM	Gazzetta Ufficiale n./data
	ALTRI		
1	**Istituti di Ricerca e Sperimentazione Agraria del Ministero delle Risorse Agricole, Alimentari e Forestali (ora per le Politiche Agricole)**	25/02/97	251/27-10-97
2	**Stazioni Sperimentali del Ministero dell'Industria, Commercio e Artigianato**	05/08/97	108/12-5-97 S.O. 98

Fonte: Dipartimento della Funzione Pubblica - UOPA

1.4) La mobilità

La riforma dell'amministrazione pubblica passa necessariamente attraverso un processo di riorganizzazione delle amministrazioni che si basa sulla flessibilità, sia in relazione alle articolazioni degli uffici, sia nell'impiego del personale.

In tale ottica, la mobilità dei dipendenti pubblici riveste una funzione centrale per il perseguimento di un razionale ed efficace utilizzo delle risorse umane.

La normativa di riforma, del decreto legislativo n. 29/93 ha contemplato una disciplina in materia di distribuzione del personale intesa ad accentuare in modo considerevole il tasso di mobilità del personale dipendente.

In particolare l'art. 18 del decreto legislativo n. 80 del 31 marzo '98 ha ulteriormente semplificato le procedure di mobilità dei pubblici dipendenti, consentendo il passaggio diretto di personale tra amministrazioni diverse, sia nell'ambito del medesimo comparto, che fra comparti diversi.

Nella formulazione originaria del decreto legislativo n. 29/93, era prevista una mobilità volontaria, una d'ufficio ed una concordata, indicata, però, come ipotesi residuale rispetto alle prime due, da attuarsi mediante accordi di mobilità tra amministrazioni pubbliche e organizzazioni sindacali.

Il d.lgs. n. 80/98 ha soppresso la mobilità d'ufficio ed ha previsto, accanto al passaggio diretto di personale tra amministrazioni diverse, una mobilità collettiva da attivarsi in caso di esuberi.

Ai sensi dell'art. 35 citato, le pubbliche amministrazioni che rilevino eccedenze di personale riguardanti almeno 10 dipendenti devono informare le rappresentanze unitarie del personale e le organizzazioni sindacali firmatarie del contratto collettivo nazionale.

Entro 10 giorni dal ricevimento della comunicazione, a richiesta delle organizzazioni sindacali che l'hanno ricevuta, si procede all'esame delle cause che hanno contribuito a determinare l'eccedenza del personale, nonché al vaglio delle possibilità di diversa utilizzazione del personale eccedente o di una sua parte.

La procedura si conclude in tempi brevi, infatti, decorsi i 45 giorni dalla data del ricevimento della comunicazione di cui al comma 3 dell'articolo in esame, deve essere stipulato l'accordo o redatto apposito verbale nel quale sono riportate le diverse posizioni delle parti.

In caso di disaccordo, le organizzazioni sindacali possono richiedere che il confronto prosegua.

Per le amministrazioni dello Stato anche ad ordinamento autonomo e gli Enti pubblici nazionali, le consultazioni avvengono presso il Dipartimento della Funzione Pubblica, dalla Presidenza del Consiglio dei Ministri con l'assistenza dell'ARAN.

La procedura devè in ogni caso concludersi entro 60 giorni dalla comunicazione delle organizzazioni sindacali.

Conclusa la procedura di mobilità, l'amministrazione colloca in disponibilità il personale che non è possibile impiegare diversamente nell'ambito della medesima amministrazione e che non possa essere ricollocato presso altre amministrazioni, ovvero che non abbia preso servizio presso l'amministrazione che, secondo gli accordi intervenuti nelle procedure di mobilità collettiva, ne avrebbe consentito la ricollocazione.

Il personale in disponibilità, iscritto negli appositi elenchi tenuti dal Dipartimento della Funzione Pubblica, ha diritto ad una indennità pari all'80% dello stipendio e dell'indennità integrativa speciale, con esclusione di qualsiasi altro emolumento retributivo comunque denominato, per un periodo massimo di 24 mesi, scaduti i quali, fermo restando la necessità di rinvenire soluzioni alternative, il rapporto si intende definitivamente risolto.

Nel caso in cui l'esubero riguardi meno di 10 dipendenti, l'amministrazione può direttamente procedere alla messa in disponibilità senza avviare la procedura di mobilità collettiva.

Attraverso tale norma è stato compiuto un ulteriore passo avanti nell'affermazione del principio di flessibilità nel pubblico impiego.

La situazione nell'anno 1997, in riferimento alle procedure di mobilità espletate, risulta dalle Tabelle che seguono, divise per comparti.(Tabb. 96 e seguenti)

Nel corso dell'anno in totale vi sono stati 1340 dipendenti trasferiti a seguito di procedure di mobilità.

Nel comparto Ministeri sono transitati nei ruoli 794 dipendenti e ne sono usciti 156.

Relativamente agli Enti di ricerca sono stati acquisiti, attraverso la mobilità, 4 dipendenti.

Per quanto riguarda il Comparto Aziende Autonome, vi sono state 99 unità in entrata e 56 in uscita.

Infine nel comparto Enti Pubblici non economici, la mobilità ha riguardato 227 dipendenti in entrata e 4 in uscita.

COMPARTO MINISTERI
MOBILITA'

Tabella 96

PERSONALE

Dati al 31/12/1997

Disposizioni Provvedimenti	Dirigenti		IX		VIII		VII		VI		V		IV		III		II		Totale	
	E	U	E	U	E	U	E	U	E	U	E	U	E	U	E	U	E	U	E	U
Legge n. 642/96 Personale Federconsorzi	0	0	2	0	21	1	23	7	138	13	64	14	29	40	9	1	0	0	286	76
Legge n. 337/95 personale Ente cellulosn e carta	0	0	0	0	0	4	1	4	11	4	0	2	17	6	9	1	1	0	39	21
Legge n. 738/94 Personale EFIM	0	0	0	0	0	0	0	0	0	0	0	0	0	0	0	0	0	0	0	0
Legge n. 273/95 art 4 (mobilità concordata)	0	0	1	1	2	0	13	5	23	6	87	7	81	4	2	2	0	0	209	25
Altri Provvedimenti	10	1	11	3	9	1	56	4	33	3	68	10	48	6	23	6	2	0	260	34
TOTALE	10	1	14	4	32	6	93	20	205	26	219	33	175	56	43	10	3	0	794	156

Elaborazione: Dipartimento della Funzione Pubblica

COMPARTO ENTI PUBBLICI NON ECONOMICI
MOBILITA'

Tabella 97

PERSONALE

Dati al 31/12/1997

Disposizioni Provvedimenti	Dirigenti		IX		VIII		VII		VI		V		IV		III		II		Totale	
	E	U	E	U	E	U	E	U	E	U	E	U	E	U	E	U	E	U	E	U
Legge n. 642/96 Personale Federconsorzi	0	0	0	0	2	0	1	0	11	0	4	0	2	0	0	0	0	0	20	0
Legge n. 337/95 personale Ente cellulosa e carta	0	0	0	0	0	0	0	0	0	0	0	0	0	0	0	0	0	0	0	0
Legge n. 738/94 Personale EFIM	0	0	5	0	7	0	5	0	19	0	16	0	27	0	0	0	0	0	79	0
Legge n. 273/95 art. 4 (mobilità concordata)	0	0	0	0	0	0	0	0	0	0	2	0	0	0	1	0	0	0	3	0
Altri Provvedimenti	18	3	6	0	12	0	29	0	27	0	19	1	9	0	5	0	0	0	125	4
TOTALE	18	3	11	0	21	0	35	0	57	0	41	1	38	0	6	0	0	0	227	4

Elaborazione. Dipartimento della Funzione Pubblica

COMPARTO ENTI DI RICERCA
MOBILITA'

Tabella 98

PERSONALE

Dati al 31/12/1997

Disposizioni Provvedimenti	Dirigenti		IX		VIII		VII		VI		V		IV		III		II		Totale	
	E	U	E	U	E	U	E	U	E	U	E	U	E	U	E	U	E	U	E	U
Legge n 642/96 Personale Federconsorzi	0	0	0	0	0	0	0	0	0	0	0	0	0	0	0	0	0	0	0	0
Legge n. 337/95 personale Ente cellulosa e carta	0	0	0	0	0	0	0	0	0	0	0	0	0	0	0	0	0	0	0	0
Legge n. 738/94 Personale EFIM	0	0	1	0	1	0	0	0	0	0	0	0	0	0	0	0	0	0	2	0
Legge n. 273/95 art. 4 (mobilità concordata)	0	0	0	0	0	0	0	0	0	0	0	0	0	0	0	0	0	0	0	0
Altri Provvedimenti	2	0	0	0	0	0	0	0	0	0	0	0	0	0	0	0	0	0	2	0
TOTALE	2	0	1	0	1	0	0	0	0	0	0	0	0	0	0	0	0	0	4	0

COMPARTO AZIENDE AUTONOME
MOBILITA'

Tabella 99

PERSONALE

Dati al 31/12/1997

Disposizioni Provvedimenti	Dirigenti		IX		VIII		VII		VI		V		IV		III		II		Totale	
	E	U	E	U	E	U	E	U	E	U	E	U	E	U	E	U	E	U	E	U
Legge n. 642/96 Personale Federconsorzi	0	0	1	0	3	0	2	0	5	2	0	0	0	0	0	0	0	0	11	2
Legge n. 337/95 personale Ente cellulosa e carta	0	0	0	0	0	0	0	0	0	0	0	0	0	0	0	0	0	0	0	0
Legge n. 738/94 Personale EFIM	0	0	0	0	0	0	0	0	0	0	0	0	0	0	0	0	0	0	0	0
Legge n. 273/95 art. 4 (mobilità concordata)	0	0	0	0	0	0	0	0	0	0	0	0	0	0	0	0	0	0	0	0
Altri Provvedimenti	0	0	0	0	0	3	0	7	80	78	8	153	0	207	0	12	0	0	88	54
TOTALE	0	0	1	0	3	3	2	7	85	80	8	153	0	207	0	12	0	0	99	56

Elaborazione Dipartimento della Funzione Pubblica

1.5) La retribuzione dei dipendenti pubblici

La spesa sostenuta per la retribuzione dei dipendenti pubblici è scesa notevolmente nel corso degli ultimi anni.

Nel '92 l'Italia spendeva il 12,7% del PIL per il personale dell'amministrazione pubblica.

Nell'anno 1997 la spesa è scesa all'11,25% e, secondo le previsioni attuali, nel 2001 si spenderà il 10.24%.

In due anni la spesa si è ridotta circa del 20%.

Tale riduzione di spesa non comporta una diminuzione degli stipendi, ma al contrario si osserva un loro aumento, inferiore, però, all'aumento del PIL.

Si ritiene opportuno aggiungere che, sulla base dei dati elaborati nell'ultimo rapporto dell'OCSE sulle pubbliche amministrazioni, risulta che la spesa complessiva per la pubblica amministrazione italiana è al di sotto di 0,5 punti di PIL rispetto alla media dei paesi considerati.

La spesa per il personale rappresenta, normalmente, il costo più elevato sostenuto dalle pubbliche amministrazioni e, nel rapporto 1997, sono riportati i dati in termini di percentuale sul prodotto interno lordo.

Secondo l'OCSE, la Danimarca spende il 17,9 del PIL, la Svezia il 17,3, il Canada il 18,8, il Belgio il 12,2, la Spagna l'11,6, l'Italia l'11,2. Spendendo meno dell'Italia la Grecia, con il 10,4, la Germania con il 10,3 e la Gran Bretagna attestata il 9,0 del PIL.

L'Italia si trova nella fascia medio bassa grazie alle politiche di risanamento delle finanze pubbliche e di contenimento delle spese iniziate negli ultimi anni a partire dal 1992.

Dal rapporto trimestrale dell'ARAN sulle retribuzioni dei pubblici dipendenti vengono riportate le seguenti Tavole, relative ai contratti collettivi stipulati nel quadriennio 94-97 ed alla dinamica della retribuzione annua riferite al personale contrattualizzato e non contrattualizzato.

Esaminando le Tabelle che seguono, si evince che le retribuzioni del personale pubblico sono aumentate, negli ultimi anni, meno del tasso di inflazione.

Circa gli aumenti registrati nel corso del 1997, è da sottolineare che essi sono temporanei, in quanto dovuti agli effetti dei contratti conclusi in ritardo rispetto alla scadenza prefissata.

Dinamica retributiva della P.A. contrattualizzata ed inflazione

Tassi tendenziali mensili	*gen-97*	*feb-97*	*mar-97*	*apr-97*	*mag-97*	*giu-97*	*lug-97*	*ago-97*	*set-97*	*ott-97*	*nov-97*	*dic-97*	*gen-98*	*feb-98*
Retribuzione P.A. contrattualizzata	7,2	7,2	7,2	7,2	7,5	7,3	8,6	7,3	7,3	7,3	4,4	4,3	2,3	2,3
Inflazione effettiva	2,6	2,4	2,2	1,7	1,6	1,4	1,6	1,5	1,4	1,6	1,6	1,5	1,5	1,8

Fonte: Elaborazioni sugli indici ISTAT delle retribuzioni contrattuali e dei prezzi al consumo per le famiglie di operai ed impiegati

La dinamica retributiva procapite: 1993-97

Variazioni % medie annue e cumulate

	93/92	94/93	95/94	96/95	97/96	97/93	97/92
Contabilità nazionale [1]							
Amministrazioni Pubbliche	1,2	1,9	3,6	8,4	3	17,8	19,3
Industria in senso stretto[2]	4,1	3,7	4	4,4	4,2	17,3	22,2
Servizi destinabili alla vendita[3]	3,4	3,6	4,5	4,2	3,3	16,5	20,4
Retribuzioni contrattuali [4]							
Amministrazioni Pubbliche	1,2	0,6	3,4	6,5	4,5	15,7	17,1
comparti contrattualizzati[5]	1,3	0,6	3	5,9	4,7	14,8	16,2
Industria in senso stretto	4,2	3,5	3,1	4,2	3,1	14,6	19,4
Servizi destinabili alla vendita	3,8	2,4	4,2	4	2,9	14,2	18,5
Conto annuale [6]							
Amministrazioni Pubbliche[7]		0,5	2,9				
comparti contrattualizzati[8]		0	2,8	5			
Tasso di inflazione							
Programmato[9]	3,5	3,5	2,5	3,5	3	13,1	17,1
Effettivo[10]	4,2	3,9	5,4	3,9	1,7	15,8	20,6

(1) Istat, Servizio Contabilità Nazionale

(2) Esclude il comparto delle Costruzioni

(3) Comprende tutto il settore terziario privato

(4) Retribuzioni contrattuali annue di competenza: Istat, Servizio Occupazione e Redditi

(5) Esclude la Magistratura, le Forze Armate e i Corpi di Polizia

(6) Ministero del Tesoro, RGS, Igop

(7) Personale di ruolo: elaborazioni ARAN sui Conti Annuali

(8) Personale di ruolo contrattualizzato: elabor. ARAN sui Conti Annuali per il 1994/95; stime ARAN per il 1996

(9) Dpef '92 per 1993; Dpef '94 per il 1994 e 1995; Dpef '95 per il 1996 e 1997

(10) Indice dei prezzi al consumo per le famiglie di operai ed impiegati

I Contratti collettivi stipulati dall'ARAN nel quadriennio 1994-97

Mese di stipula del contratto [1]	*Personale dei livelli*		*Personale dirigente*	
	I Biennio	II Biennio	I Biennio	II Biennio
1995				
gennaio				
febbraio				
marzo				
aprile				
maggio	Ministeri			
giugno				
luglio	Autonomie territoriali			
	Parastato			
agosto	Scuola			
settembre	Sanità			
ottobre				
novembre				
dicembre				
1996				
gennaio				
febbraio				
marzo				
aprile	Aziende		Autonomie territoriali	
maggio	Università	Sanità		
giugno				
luglio		Ministeri		
		Parastato		
		Autonomie territoriali		
agosto		Scuola		
settembre		Aziende		
		Università		
ottobre	Ricerca		Parastato	
novembre		Ricerca		
dicembre			Sanità	Sanità
1997				
gennaio			Ministeri	Ministeri
febbraio			Università	Università
				Autonomie territoriali
marzo				
aprile				
maggio				
giugno				
luglio				Parastato
agosto				
settembre				
ottobre				
novembre			Aziende	Aziende
dicembre				
1998				
gennaio				
febbraio				
marzo			Ricerca	Ricerca

[1] Tutti i CCNL stipulati dall'ARAN sono scaduti il 31/12/1997

1.6) I concorsi

Nel corso dell'anno 1997 sono stati espletati in totale 197 concorsi, di cui 135 dalle amministrazioni del comparto Ministeri, 50 dal comparto Enti di ricerca, 6 dal comparto Aziende Autonome, 6 dal comparto Enti pubblici non economici.

Si nota, dunque, una forte diminuzione del numero dei concorsi rispetto ai dati degli anni precedenti (nel '95 erano 531 e nel '96, 564).

Ciò è dovuto allo sforzo operato per il contenimento della spesa pubblica attuato dalle disposizioni contenute prevalentemente nella legge 662/96, che ha disposto il divieto per la P.A. di assunzioni fino al 31/12/97, tranne determinate deroghe e nella legge 449 del 27/12/97.

L'art. 39 della legge 449/97, citata, ha introdotto l'obbligo, per gli organi di vertice delle amministrazioni pubbliche, della programmazione triennale del fabbisogno di personale, al fine di ottimizzare le risorse per il migliore funzionamento dei servizi, prevedendo, per l'anno 1998 una riduzione del personale in servizio alla data del 31/12/98, in misura non inferiore all'1% rispetto al numero delle unità in servizio al 31/12/97, mentre per l'anno 1999 viene assicurata un'ulteriore riduzione complessiva del personale in servizio alla data del 31/12/99 in misura non inferiore allo 0,5%, rispetto al numero delle unità in servizio al 31/12/98.

Tutte le procedure di reclutamento devono essere adottate dalle singole amministrazioni sulla base della programmazione triennale.

Inoltre, per le amministrazioni dello Stato, anche ad ordinamento autonomo, l'avvio delle procedure concorsuali è subordinato alla preventiva deliberazione trimestrale, da parte del Consiglio dei Ministri, su proposta del Ministro per la Funzione Pubblica di concerto col Ministro del Tesoro, del Bilancio e della Programmazione Economica, del numero di assunzioni nelle singole amministrazioni.

Dalle rilevazioni compiute risulta che nel comparto ministeri hanno partecipato ai concorsi 1.678.776 candidati per un totale di 12.381 posti, di cui 5.553 riservati agli interni, con un rapporto di 135,5 candidati per ogni posto. I candidati dichiarati vincitori in esito alle prove di concorso, sono stati 6.276.

Circa il comparto Enti di Ricerca, hanno presentato domanda di partecipazione 2.791 concorrenti per la copertura di 120 posti di cui uno riservato a interni, con un rapporto di 23,25 candidati per ogni posto.

Relativamente al comparto Aziende Autonome, i partecipanti ai concorsi sono stati 2.014, per un totale di 1.392 posti, con un rapporto di 1,4 concorrenti per ogni posto.

Infine, nel comparto Enti Pubblici non economici, hanno partecipato ai concorsi 1.077 candidati, per un totale di 185 posti, di cui 149 riservati agli interni con un rapporto di 7,2 concorrenti per ogni posto.

Nelle Tabelle che seguono, sono riassunti i dati acquisiti dalle amministrazioni esaminate, relativamente ai concorsi espletati ed in via di espletamento al 31/12/97.

COMPARTO MINISTERI
CONCORSI

Tabella 100

PERSONALE

Dati al 31/12/1997

QUALIFICHE FUNZIONALI	NUMERO CONCORSI	NUMERO POSTI		PARTECIPANTI ALLA SELEZIONE	DATI VINCITORI			
					SESSO		NUMERO VINCITORI TRA CITTADINI DELL'U.E.	TOTALE VINCITORI
		TOTALE	DI CUI RISERVATI A INTERNI		M	F		
IX LIVELLO	2	6	6	20	0	0	0	0
VIII LIVELLO	22	1.104	350	76.411	50	50	0	600
VII LIVELLO	25	1.859	330	52.639	381	706	0	1.598
VI LIVELLO	26	2.707	2.212	640.889	269	168	0	526
V LIVELLO	19	3.029	568	23.553	2.419	368	0	2.787
IV LIVELLO	17	3.455	2.041	863.005	154	390	0	544
III LIVELLO	20	156	20	16.854	132	24	0	156
II LIVELLO	4	65	26	5.405	32	33	0	65
TOTALE	135	12.381	5.553	1.678.776	3.437	1.739	0	6.276

Elaborazione: Dipartimento della Funzione Pubblica

COMPARTO ENTI PUBBLICI NON ECONOMICI
CONCORSI

Tabella 101 **PERSONALE**

Dati al 31/12/1997

QUALIFICHE FUNZIONALI	NUMERO CONCORSI	NUMERO POSTI		PARTECIPANTI ALLA SELEZIONE	DATI VINCITORI			
					SESSO		NUMERO VINCITORI TRA CITTADINI DELL'U.E.	TOTALE VINCITORI
		TOTALE	DI CUI RISERVATI A INTERNI		M	F		
IX LIVELLO	3	133	130	387	46	64	0	110
VIII LIVELLO	1	30	10	206	113	93	0	30
VII LIVELLO	1	20	7	482	263	219	0	20
VI LIVELLO	0	0	0	0	0	0	0	0
V LIVELLO	0	0	0	0	0	0	0	0
IV LIVELLO	1	2	2	2	2	0	0	2
III LIVELLO	0	0	0	0	0	0	0	0
II LIVELLO	0	0	0	0	0	0	0	0
TOTALE	6	185	149	1.077	424	376	0	162

Elaborazione: Dipartimento della Funzione Pubblica

COMPARTO ENTI DI RICERCA
CONCORSI

Tabella 102

PERSONALE

Dati al 31/12/1997

QUALIFICHE FUNZIONALI	NUMERO CONCORSI	NUMERO POSTI		PARTECIPANTI ALLA SELEZIONE	DATI VINCITORI			
					SESSO		NUMERO VINCITORI TRA CITTADINI DELL'U.E.	TOTALE VINCITORI
		TOTALE	DI CUI RISERVATI A INTERNI		M	F		
II QUALIFICA PROFESSIONALE	27	56	0	1.289	31	20	0	51
III QUALIFICA PROFESSIONALE	15	34	0	645	17	17	0	34
IV QUALIFICA PROFESSIONALE	0	0	0	0	0	0	0	0
V QUALIFICA PROFESSIONALE	2	6	0	140	0	6	3	6
VI QUALIFICA PROFESSIONALE	5	21	1	521	19	2	0	21
VII QUALIFICA PROFESSIONALE	1	3	0	196	2	1	0	3
VIII QUALIFICA PROFESSIONALE	0	0	0	0	0	0	0	0
IX QUALIFICA PROFESSIONALE	0	0	0	0	0	0	0	0
TOTALE	50	120	1	2.791	69	46	3	115

Elaborazione: Dipartimento della Funzione Pubblica

COMPARTO AZIENDE AUTONOME
CONCORSI

Tabella 103

PERSONALE

Dati al 31/12/1997

QUALIFICHE FUNZIONALI	NUMERO CONCORSI	NUMERO POSTI		PARTECIPANTI ALLA SELEZIONE	DATI VINCITORI			
					SESSO		NUMERO VINCITORI TRA CITTADINI DELL'U.E.	TOTALE VINCITORI
		TOTALE	DI CUI RISERVATI A INTERNI		M	F		
IX LIVELLO	0	0	0	0	0	0	0	0
VIII LIVELLO	0	0	0	0	0	0	0	0
VII LIVELLO	2	87	42	700	44	5	49	49
VI LIVELLO	2	1.290	1.290	1.290	1.290	0	1.290	1.290
V LIVELLO	1	1	1	10	1	0	0	1
IV LIVELLO	1	14	0	14	5	9	14	0
III LIVELLO	0	0	0	0	0	0	0	0
II LIVELLO	0	0	0	0	0	0	0	0
TOTALE	6	1.392	1.333	2.014	1.340	14	1.353	1.340

Elaborazione: Dipartimento della Funzione Pubblica

2) I DATI ANALITICI

2.1) Il rapporto di lavoro a tempo parziale

L'art.1 commi 56-65 della legge 23 dicembre 1996 n.662, ha disciplinato i rapporti di lavoro a tempo parziale, già regolati dalla legge n.554/88, dal D.P.C.M. 17/3/89 n.117 e dall'art. 36 D.lgs. 29/93, introducendo la possibilità, per il lavoratore a part-time, con prestazione non superiore al 50% del tempo pieno, di effettuare altre attività lavorative che non siano in conflitto con quella prestata presso l'amministrazione pubblica.

L'art. 6 della legge 140 del 1997 ha successivamente modificato l'art. 1 della legge n. 662, ampliandone la portata, attraverso l'inserimento, dopo il comma 56, del comma 56 bis e del comma 58 bis, che attribuiscono al dipendente la possibilità dell'esercizio di tutte le attività professionali, comprese quelle che comportano l'iscrizione in albi, (allorchè la prestazione lavorativa non sia superiore al 50% di quella a tempo pieno), tranne quelle indicate come incompatibili con decreto emanato dai singoli Ministri competenti, di concerto con il Ministro per la Funzione Pubblica, in ragione della interferenza con i compiti istituzionali.

Inoltre il comma 58 ter, consente di arrotondare per eccesso, onde arrivare all'unità, il limite percentuale della dotazione organica complessiva di personale a tempo pieno di ciascuna qualifica funzionale prevista dall'art. 22, comma 80 della legge 23/12/94, n. 724, al fine di consentire la trasformazione del rapporto di lavoro da tempo pieno a tempo parziale.

Lo stesso art. 6 della legge 140 del 1997, citata, prevede che i dipendenti che trasformano il rapporto da tempo pieno a tempo parziale, hanno diritto di ottenere il ritorno al tempo pieno alla scadenza di un biennio dalla trasformazione, nonché alle successive scadenze previste dai contratti collettivi.

Infine, l'art. 39, comma 18 della legge 449 del 27/12/97 ha stabilito che una percentuale non inferiore al 10% delle assunzioni comunque effettuate, deve avvenire con contratto di lavoro a tempo parziale, con prestazione lavorativa non superiore al 50% di quella a tempo pieno.

Le Tabelle allegate contengono i dati relativi al personale in part-time in servizio presso le amministrazioni oggetto d'esame, diviso per qualifiche funzionali.

In totale, i dipendenti pubblici a tempo parziale, al 31/12/97, sono 6709 di cui 5440 nel comparto ministeri, 97 nel comparto Aziende Autonome, 1060 nel comparto Enti Pubblici non economici e 131 negli Enti di Ricerca.

Le qualifiche funzionali nelle quali si riscontra il maggior numero di personale in part-time sono: la V e la VII q.f. nel comparto Ministeri, la IV e la V q.f. nel comparto Aziende Autonome, la VI e la VII nel comparto Enti Pubblici non economici, il VI livello professionale nel comparto Enti di Ricerca.

Infine, nella Tabella riepilogativa, sono indicati, per ciascuna delle amministrazioni in esame, i risparmi stimati in miliardi di lire.

COMPARTO MINISTERI

PERSONALE

PART-TIME

Tabella 104

Dati al 31/12/1997

AMMINISTRAZIONI	QUALIFICHE FUNZIONALI								NUMERO DI PERSONALE IN PART-TIME	STIMA RISPARMI CONSEGUITI IN MILIARDI
	IX	VIII	VII	VI	V	IV	III	II		
Presidenza del Consiglio dei Ministri	2	n.r.	9	8	6	1	n.r.	n.r.	26	
Avvocatura dello Stato	n.r.	n.r.	n.r.	n.r.	n.r.	n.r.	1	n.r.	1	
C.N.E.L.	n.r.	n.r.	n.r.	n.r.	1	n.r.	n.r.	n.r.	1	0,005
Consiglio di Stato	n.r.	n.r.	1	n.r.	6	n.r.	n.r.	n.r.	7	
Corte dei Conti	1	16	n.r.	n.r.	23	5	1	n.r.	46	0,795
Ministero degli Affari Esteri	n.r.	n.r.	19	n.r.	14	3	3	n.r.	39	0,156
Ministero dell'Ambiente	2	2	1	1	10	3	n.r.	n.r.	19	0,078
Ministero dei Beni Culturali	62	18	155	48	113	194	49	3	642	
Ministero del Commercio con l'Estero	n.r.	1	4	1	12	3	3	n.r.	24	0,263
Ministero delle Comunicazioni	2	1	11	22	6	5	n.r.	n.r.	47	0,5163
Ministero delle Politiche Agricole	n.r.	7	15	n.r.	11	4	2	n.r.	39	
Ministero della Difesa	n.r.	1	29	4	143	287	32	n.r.	496	5,809
Ministero delle Finanze	71	70	324	128	988	27	173	2	1783	
Ministero di Grazia e Giustizia	2	12	97	35	113	49	32	10	350	5,726
Ministero dell'Industria Commercio e Artigianato	4	7	13	1	11	3	2	1	42	0,393
Ministero dell'Interno	n.r.	n.r.	n.r.	n.r.	n.r.	n.r.	n.r.	n.r.	0	
Ministero dei Lavori Pubblici	1	4	26	13	41	15	2	n.r.	102	0,822
Ministero del Lavoro e Previdenza Sociale	12	9	57	199	262	58	7	n.r.	604	4,874
Ministero della Pubblica Istruzione	3	n.r.	60	9	113	16	12	n.r.	213	2,854
Ministero della Sanità	n.r.	1	7	2	14	2	1	n.r.	27	0,832
Ministero del Tesoro, Bilancio e Progr. Economica	14	13	310	59	268	59	31	3	757	8,289
Ministero dei Trasporti	3	1	32	29	86	5	13	n.r.	169	
Ministero dell' Università e Ricerca Scientifica	n.r.	1	1	3	1	n.r.	n.r.	n.r.	6	0,0474
TOTALE	179	164	1171	562	2242	739	364	19	5440	31,4597

Elaborazione: Dipartimento della Funzione Pubblica

COMPARTO ENTI PUBBLICI NON ECONOMICI

PERSONALE

PART-TIME

Tabella 105

Dati al 31/12/1997

AMMINISTRAZIONI	QUALIFICHE FUNZIONALI								NUMERO DI PERSONALE IN PART-TIME	STIMA RISPARMI CONSEGUITI IN MILIARDI
	IX	VIII	VII	VI	V	IV	III	II		
A.C.I.	n.r.	1	6	22	8	9	2	n.r.	48	0,84
C.O.N.I.	1	8	2	7	4	4	1	n.r.	27	0,213
I.C.E.	n.r.	n.r.	1	1	2	4	9	n.r.	17	
I.N.A.I.L.	3	14	60	93	16	19	n.r.	n.r.	205	4,94
I.N.P.D.A.I	n.r.	n.r.	1	2	n.r.	1	n.r.	n.r.	4	
I.N.P.S.	1	53	530	140	9	25	1	n.r.	759	14,123
TOTALE	5	76	600	265	39	62	13	0	1060	20,116

Elaborazione: Dipartimento della Funzione Pubblica

COMPARTO ENTI DI RICERCA

PERSONALE

PART-TIME

Tabella 106

Dati al 31/12/1997

AMMINISTRAZIONI	LIVELLI PROFESSIONALI								NUMERO DI PERSONALE IN PART-TIME	STIMA RISPARMI CONSEGUITI IN MILIARDI
	IX	VIII	VII	VI	V	IV	III	II		
C.N.R.	n.r.	n.r.	n.r.	n.r.	n.r.	n.r.	n.r.	n.r.	0	
E.N.E.A.	3	4	5	7	3	1	n.r.	n.r.	23	0,792
I.S.P.E.S.L.	n.r.	n.r.	n.r.	n.r.	1	n.r.	n.r.	n.r.	1	
ISTAT	6	2	6	52	11	8	5	n.r.	90	0,815
Istituto Superiore di Sanità	n.r.	n.r.	10	2	5	n.r.	n.r.	n.r.	17	0,327
TOTALE	9	6	21	61	20	9	5	0	131	1,934

Elaborazione: Dipartimento della Funzione Pubblica

COMPARTO AZIENDE AUTONOME

PERSONALE

PART-TIME

Tabella 107

Dati al 31/12/1997

AMMINISTRAZIONI	QUALIFICHE FUNZIONALI								NUMERO DI PERSONALE IN PART-TIME	STIMA RISPARMI CONSEGUITI IN MILIARDI
	IX	VIII	VII	VI	V	IV	III	II		
A.I.M.A.	n.r.	1	n.r.	1	n.r.	3	n.r.	n.r.	5	0,056
CASSA DD.PP.	n.r.	n.r.	n.r.	n.r.	n.r.	2	n.r.	4	6	
CORPO NAZIONALE VV.FF.	n.r.	n.r.	7	1	17	1	n.r.	n.r.	26	
MONOPOLI DI STATO	n.r.	2	1	11	14	25	7	n.r.	60	0,515
TOTALE	0	3	8	13	31	31	7	4	97	0,571

Elaborazione: Dipartimento della Funzione Pubblica

TOTALE COMPARTI
PART-TIME

Tabella 108

PERSONALE

Dati al 31/12/1997

SCHEDA RIEPILOGATIVA DELLA STIMA DEI RISPARMI

AMMINISTRAZIONI	STIMA RISPARMI CONSEGUITI IN MILIARDI
Presidenza del Consiglio dei Ministri	0
Avvocatura dello Stato	0
C.N.E.L.	0,005
Consiglio di Stato	0
Corte dei Conti	0,795
Ministero degli Affari Esteri	0,156
Ministero dell'Ambiente	0,078
Ministero dei Beni Culturali	0
Ministero del Commercio con l'Estero	0,263
Ministero delle Comunicazioni	0,5163
Ministero delle Politiche Agricole	0
Ministero della Difesa	5,809
Ministero delle Finanze	0
Ministero di Grazia e Giustizia	5,726
Ministero dell'Industria Commercio e Artigianato	0,393
Ministero dell'Interno	0
Ministero dei Lavori Pubblici	0,822
Ministero del Lavoro e Previdenza Sociale	4,874
Ministero della Pubblica Istruzione	2,854
Ministero della Sanità	0,832
Ministero del Tesoro, Bilancio e Progr. Economica	8,289
Ministero dei Trasporti	0
Ministero dell' Università e Ricerca Scientifica	0,0474
TOTALE	31,4597

AMMINISTRAZIONI	STIMA RISPARMI CONSEGUITI IN MILIARDI
E.N.E.A.	0,792
I.S.P.E.S.L.	0
ISTAT	0,815
Istituto Superiore di Sanità	0,327
TOTALE	1,934

AMMINISTRAZIONI	STIMA RISPARMI CONSEGUITI IN MILIARDI
A.I.M.A.	0,056
CASSA DD.PP.	0
CORPO NAZIONALE VV.FF.	0
TOTALE	0,571

AMMINISTRAZIONI	STIMA RISPARMI CONSEGUITI IN MILIARDI
A.C.I.	0,84
C.O.N.I.	0,213
I.C.E.	0
I.N.A.I.L.	4,94
I.N.P.D.A.I.	0
I.N.P.S.	14,123
TOTALE	20,116

Elaborazione: Dipartimento della Funzione Pubblica

2.2) La dirigenza

Si riportano, di seguito, i dati sulla dirigenza aggiornati al 31/12/97.

In primo luogo, si evidenzia che non tutte le amministrazioni interpellate hanno fornito, in modo completo, i dati richiesti.

Dalle Tavole in esame, risulta che nel comparto Ministeri su un totale di 7.038 dirigenti, 382 non sono laureati, 5.742 sono laureati senza abilitazione professionale e 914 sono laureati e con abilitazione professionale.

Nel comparto Enti di Ricerca, su 843 dirigenti 15 non sono laureati, 725 sono laureati privi di abilitazione professionale e 103 sono laureati e con abilitazione professionale.

Nel comparto Aziende autonome su 274 dirigenti, tutti laureati, 48 hanno anche l'abilitazione professionale.

Infine, nel comparto Enti pubblici non economici su 1132 dirigenti, 124 non sono laureati, 972 sono laureati e 36 sono laureati e con titolo di abilitazione professionale.

L'indagine condotta ha inteso anche evidenziare i tempi di attesa per l'accesso alla dirigenza.

Le Tabelle relative all'accesso alla dirigenza, indicano, per ogni amministrazione il numero dei posti dirigenziali messi a concorso, gli anni di attesa per la conclusione della procedura di nomina dalla pubblicazione del bando, le modalità di accesso ed il numero dei vincitori.

Particolarmente lenta e pesante risulta, dai dati rilevati, la procedura di accesso alla dirigenza attraverso il corso-concorso di formazione dirigenziale previsto dalla legge 301/84. Tutte le procedure di accesso, comunque, sembrano avere tempi di espletamento piuttosto lunghi.

Vengono infine evidenziati, per ogni amministrazione, gli incarichi dirigenziali a tempo determinato con l'indicazione delle modalità di scelta.

COMPARTO MINISTERI
DIRIGENZA

Tabella 109

Dati al 31/12/1997

LAUREA	NUMERO DEI LAUREATI	DI CUI CON ABILITAZIONE PROFESSIONALE	SESSO	
			M	F
Architettura	31	5	17	14
Chimica	55	37	45	10
Economia e Commercio	848	37	723	125
Economia Politica	17	0	15	2
Filosofia	41	24	29	12
Fisica	24	14	18	6
Giurisprudenza	3594	305	3144	450
Informatica	2	0	2	0
Ingegneria	470	215	465	5
Ingegneria delle telecomunicazioni	0	0	0	0
Lettere	121	62	68	53
Lingue	43	23	17	23
Matematica	17	9	11	6
Medicina e Chirurgia	105	65	74	31
Psicologia	3	0	2	1
Scienze agrarie	57	16	57	0
Scienze biologiche	6	1	3	3
Scienze dell'amministrazione	1	0	1	0
Scienze forestali ed ambientali	20	0	19	1
Scienze politiche	801	13	665	136
Sociologia	27	1	20	7
Statistica	36	1	32	4
Altre lauree	337	86	185	52
Non laureati	382		404	44

Elaborazione: Dipartimento della Funzione Pubblica

COMPARTO ENTI PUBBLICI NON ECONOMICI
DIRIGENZA

Tabella 110 PERSONALE

Dati al 31/12/1997

LAUREA	NUMERO DEI LAUREATI	DI CUI CON ABILITAZIONE PROFESSIONALE	SESSO	
			M	F
Architettura	0	0	0	0
Chimica	0	0	0	0
Economia e Commercio	187	4	163	24
Economia Politica	0	0	0	0
Filosofia	4	0	3	1
Fisica	2	0	1	1
Giurisprudenza	602	29	531	71
Informatica	0	0	0	0
Ingegneria	6	1	6	0
Ingegneria delle telecomunicazioni	0	0	0	0
Lettere	9	0	4	5
Lingue	3	0	2	1
Matematica	2	1	1	1
Medicina e Chirurgia	2	0	2	0
Psicologia	1	0	0	1
Scienze agrarie	3	0	3	0
Scienze biologiche	1	0	1	0
Scienze dell'amministrazione	0	0	0	0
Scienze forestali ed ambientali	0	0	0	0
Scienze politiche	135	1	94	41
Sociologia	19	0	16	3
Statistica	18	0	16	2
Altre lauree	14	0	12	2
Non laureati	124		112	65

Elaborazione: Dipartimento della Funzione Pubblica

COMPARTO ENTI DI RICERCA
DIRIGENZA

Tabella 111

Dati al 31/12/1997

LAUREA	NUMERO DEI LAUREATI	DI CUI CON ABILITAZIONE PROFESSIONALE	SESSO	
			M	F
Architettura	2	0	1	1
Chimica	67	1	48	19
Economia e Commercio	63	1	46	17
Economia Politica	0	0	0	0
Filosofia	2	0	1	1
Fisica	68	0	51	17
Giurisprudenza	52	2	32	20
Informatica	0	0	0	0
Ingegneria	42	41	42	0
Ingegneria delle telecomunicazioni	8	0	8	0
Lettere	6	0	1	5
Lingue	3	0	0	3
Matematica	16	0	7	9
Medicina e Chirurgia	56	2	39	17
Psicologia	0	0	0	0
Scienze agrarie	10	0	9	1
Scienze biologiche	217	1	74	143
Scienze dell'amministrazione	0	0	0	0
Scienze forestali ed ambientali	0	0	0	0
Scienze politiche	27	0	13	14
Sociologia	9	0	3	6
Statistica	148	0	87	61
Altre lauree	32	55	15	14
Non laureati	15		15	0

Elaborazione: Dipartimento della Funzione Pubblica

COMPARTO AZIENDE AUTONOME
DIRIGENZA

Tabella 112 PERSONALE

Dati al 31/12/1997

LAUREA	NUMERO DEI LAUREATI	DI CUI CON ABILITAZIONE PROFESSIONALE	SESSO	
			M	F
Architettura	0	0	0	0
Chimica	5	2	4	1
Economia e Commercio	16	4	13	3
Economia Politica	0	0	0	0
Filosofia	0	0	0	0
Fisica	0	0	0	0
Giurisprudenza	62	9	31	6
Informatica	0	0	0	0
Ingegneria	158	22	28	0
Ingegneria delle telecomunicazioni	0	0	0	0
Lettere	0	0	0	0
Lingue	0	0	0	0
Matematica	0	0	0	0
Medicina e Chirurgia	3	0	0	0
Psicologia	0	0	0	0
Scienze agrarie	16	10	16	0
Scienze biologiche	0	0	0	0
Scienze dell'amministrazione	0	0	0	0
Scienze forestali ed ambientali	0	0	0	0
Scienze politiche	12	1	11	1
Sociologia	2	0	0	1
Statistica	0	0	0	0
Altre lauree	0	0	0	0
Non laureati	0		0	0

Elaborazione: Dipartimento della Funzione Pubblica

COMPARTO MINISTERI

PERSONALE

ACCESSO ALLA DIRIGENZA

Tabella 113

Dati al 31/12/1997

AMMINISTRAZIONI	ANNI DI ATTESA DALLA PUBBLICAZIONE DEL BANDO	NUMERO DEI POSTI MESSI A CONCORSO	MODALITA' DI ACCESSO			NUMERO DEI VINCITORI		
			CORSO CONCORSO	CONCORSO PER ESAMI	CONCORSO PER TITOLI DI SERVIZIO	M	F	TOTALE
Presidenza del Consiglio dei Ministri	1	83	n.r.	X	X	51	74	125
Avvocatura dello Stato	n.r.	n.r.	n.r.	n.r.	n.r.	n.r.	n.r.	0
C.N.E.L.	n.r.	n.r.	n.r.	n.r.	n.r.	n.r.	n.r.	0
Consiglio di Stato	n.r.	n.r.	n.r.	n.r.	n.r.	n.r.	n.r.	0
Corte dei Conti	n.r.	n.r.	n.r.	n.r.	n.r.	n.r.	n.r.	0
Ministero degli Affari Esteri	n.r.	n.r.	n.r.	n.r.	n.r.	n.r.	n.r.	0
Ministero dell'Ambiente	n.r.	n.r.	n.r.	n.r.	n.r.	n.r.	n.r.	0
Ministero dei Beni Culturali	5	3	X	X	n.r.	2	1	3
Ministero del Commercio con l'Estero	1	2	n.r.	X	X	n.r.	n.r.	0
Ministero delle Comunicazioni	n.r.	n.r.	n.r.	n.r.	n.r.	n.r.	n.r.	0
Ministero delle Politiche Agricole	n.r.	n.r.	n.r.	n.r.	n.r.	n.r.	n.r.	0
Ministero della Difesa	n.r.	n.r.	n.r.	n.r.	n.r.	n.r.	n.r.	0
Ministero delle Finanze	8	10	X	X	X	10	n.r.	10
Ministero di Grazia e Giustizia	2	39	n.r.	X	X	30	3	33
Ministero dell'Industria Commercio e Artigianato	4	2	X	n.r.	X	2	n.r.	2
Ministero dell'Interno	0	96	n.r.	n.r.	X	75	22	97
Ministero dei Lavori Pubblici	4	5	n.r.	n.r.	X	5	n.r.	5
Ministero del Lavoro e Previdenza Sociale	n.r.	n.r.	n.r.	n.r.	n.r.	n.r.	n.r.	0
Ministero della Pubblica Istruzione	5	8	X	n.r.	n.r.	6	2	8
Ministero della Sanità	n.r.	n.r.	n.r.	n.r.	n.r.	n.r.	n.r.	0
Ministero del Tesoro, Bilancio e Progr. Economica	5	7	X	n.r.	n.r.	5	2	7
Ministero dei Trasporti	n.r.	n.r.	n.r.	n.r.	n.r.	n.r.	n.r.	0
Ministero dell' Università e Ricerca Scientifica	0	2	n.r.	n.r.	X	n.r.	n.r.	0
TOTALE		257	23	23	23	186	104	290

Elaborazione: Dipartimento della Funzione Pubblica

COMPARTO ENTI PUBBLICI NON ECONOMICI

PERSONALE

ACCESSO ALLA DIRIGENZA

Tabella 114

Dati al 31/12/1997

AMMINISTRAZIONI	ANNI DI ATTESA DALLA PUBBLICAZIONE DEL BANDO	NUMERO DEI POSTI MESSI A CONCORSO	MODALITA' DI ACCESSO			NUMERO DEI VINCITORI		
			CORSO CONCORSO	CONCORSO PER ESAMI	CONCORSO PER TITOLI DI SERVIZIO	M	F	TOTALE
A.C.I.	1	5	n.r.	X	n.r.	4	1	5
C.O.N.I.	n.r.	n.r.	n.r.	n.r.	n.r.	n.r.	n.r.	0
I.C.E.	n.r.	n.r.	n.r.	n.r.	n.r.	n.r.	n.r.	0
I.N.A.I.L.	1	5	n.r.	n.r.	X	2	2	4
I.N.P.D.A.I.	1	1	n.r.	n.r.	X	1	n.r.	1
I.N.P.S.	1	177	n.r.	n.r.	n.r.	n.r.	n.r.	0
TOTALE		188	6	6	6	7	3	10

Elaborazione: Dipartimento della Funzione Pubblica

COMPARTO ENTI DI RICERCA

PERSONALE

ACCESSO ALLA DIRIGENZA

Tabella 115

Dati al 31/12/1997

AMMINISTRAZIONI	ANNI DI ATTESA DALLA PUBBLICAZIONE DEL BANDO	NUMERO DEI POSTI MESSI A CONCORSO	MODALITA' DI ACCESSO			NUMERO DEI VINCITORI		
			CORSO CONCORSO	CONCORSO PER ESAMI	CONCORSO PER TITOLI DI SERVIZIO	M	F	TOTALE
C.N.R.	n.r.	n.r.	n.r.	n.r.	n.r.	n.r.	n.r.	0
E.N.E.A.	n.r.	n.r.	n.r.	n.r.	n.r.	n.r.	n.r.	0
I.S.P.E.S.L.	2	6	n.r.	n.r.	n.r.	3	3	6
ISTAT	n.r.	n.r.	n.r.	n.r.	n.r.	n.r.	n.r.	0
Istituto Superiore di Sanità	n.r.	n.r.	n.r.	n.r.	n.r.	n.r.	n.r.	0
TOTALE		6	5	5	5	3	3	6

Elaborazione: Dipartimento della Funzione Pubblica

COMPARTO AZIENDE AUTONOME

PERSONALE

ACCESSO ALLA DIRIGENZA

Tabella 116

Dati al 31/12/1997

AMMINISTRAZIONI	ANNI DI ATTESA DALLA PUBBLICAZIONE DEL BANDO	NUMERO DEI POSTI MESSI A CONCORSO	MODALITA' DI ACCESSO			NUMERO DEI VINCITORI		
			. CORSO CONCORSO	CONCORSO PER ESAMI	CONCORSO PER TITOLI DI SERVIZIO	M	F	TOTALE
A.I.M.A.	n.r.	n.r.	n.r.	n.r.	n.r.	n.r.	n.r.	0
CASSA DD.PP.	1	3	n.r.	n.r.	n.r.	3	n.r.	3
CORPO NAZIONALE VV.FF.	n.r.	n.r.	n.r.	n.r.	n.r.	n.r.	n.r.	0
MONOPOLI DI STATO	n.r.	n.r.	n.r.	n.r.	n.r.	n.r.	n.r.	0
TOTALE		3	4	4	4	3	0	3

Elaborazione: Dipartimento della Funzione Pubblica

COMPARTO MINISTERI

PERSONALE

INCARICHI DIRIGENZIALI A TEMPO DETERMINATO

Tabella 117

Dati al 31/12/1997

AMMINISTRAZIONI	NUMERO DI INCARICHI ATTRIBUITI	MODALITA' DI SCELTA					RICORSO A SOCIETA' O ENTI SPECIALIZZATI PER ALCUNE FASI DI PRESELEZIONE O SELEZIONE	
		PROCEDURE DI PRESELEZIONE		SELEZIONE CURRICULA		ALTRO		
		SI	NO	SI	NO		SI	NO
Presidenza del Consiglio dei Ministri	1							
Avvocatura dello Stato								
C.N.E.L.								
Consiglio di Stato								
Corte dei Conti	20		X		X			X
Ministero degli Affari Esteri								
Ministero dell'Ambiente								
Ministero dei Beni Culturali								
Ministero del Commercio con l'Estero								
Ministero delle Comunicazioni								
Ministero delle Politiche Agricole								
Ministero della Difesa								
Ministero delle Finanze	55			X				
Ministero di Grazia e Giustizia								
Ministero dell'Industria Commercio e Artigianato								
Ministero dell'Interno								
Ministero dei Lavori Pubblici	2		X	X				X
Ministero del Lavoro e Previdenza Sociale								
Ministero della Pubblica Istruzione								
Ministero della Sanità	132		X	X				X
Ministero del Tesoro, Bilancio e Progr. Economica								
Ministero dei Trasporti	1		X	X				X
Ministero dell' Università e Ricerca Scientifica								
TOTALE	211	0	4	4	1	0	0	4

Elaborazione: Dipartimento della Funzione Pubblica

COMPARTO ENTI PUBBLICI NON ECONOMICI — PERSONALE

INCARICHI DIRIGENZIALI A TEMPO DETERMINATO

Tabella 118

Dati al 31/12/1997

AMMINISTRAZIONI	NUMERO DI INCARICHI ATTRIBUITI	MODALITA' DI SCELTA					RICORSO A SOCIETA' O ENTI SPECIALIZZATI PER ALCUNE FASI DI PRESELEZIONE O SELEZIONE	
		PROCEDURE DI PRESELEZIONE		SELEZIONE CURRICULA		ALTRO		
		SI	NO	SI	NO		SI	NO
A.C.I.	n.r.	n.r.	n.r.	n.r.	n.r.	n.r.	n.r.	n.r.
C.O.N.I.	n.r.	n.r.	n.r.	n.r.	n.r.	n.r.	n.r.	n.r.
I.C.E.	n.r.	n.r.	n.r.	n.r.	n.r.	n.r.	n.r.	n.r.
I.N.A.I.L.	n.r.	n.r.	n.r.	n.r.	n.r.	n.r.	n.r.	n.r.
I.N.P.D.A.I.	n.r.	n.r.	n.r.	n.r.	n.r.	n.r.	n.r.	n.r.
I.N.P.S.	n.r.	n.r.	n.r.	n.r.	n.r.	n.r.	n.r.	n.r.
TOTALE	0	6	6	6	6	6	6	6

Elaborazione: Dipartimento della Funzione Pubblica

COMPARTO ENTI DI RICERCA

PERSONALE

INCARICHI DIRIGENZIALI A TEMPO DETERMINATO

Tabella 119

Dati al 31/12/1997

AMMINISTRAZIONI	NUMERO DI INCARICHI ATTRIBUITI	MODALITA' DI SCELTA					RICORSO A SOCIETA' O ENTI SPECIALIZZATI PER ALCUNE FASI DI PRESELEZIONE O SELEZIONE	
		PROCEDURE DI PRESELEZIONE		SELEZIONE CURRICULA		ALTRO		
		SI	NO	SI	NO		SI	NO
C.N.R.	n.r.	n.r.	n.r.	n.r.	n.r.	n.r.	n.r.	n.r.
E.N.E.A.	n.r.	n.r.	n.r.	n.r.	n.r.	n.r.	n.r.	n.r.
I.S.P.E.S.L.	16	n.r.	n.r.	n.r.	n.r.	n.r.	n.r.	n.r.
ISTAT	n.r.	n.r.	n.r.	n.r.	n.r.	n.r.	n.r.	n.r.
Istituto Superiore di Sanità	21	X	n.r.	X	n.r.	n.r.	n.r.	X
TOTALE	37	0	5	5	5	5	5	5

Elaborazione: Dipartimento della Funzione Pubblica

COMPARTO AZIENDE AUTONOME

PERSONALE

INCARICHI DIRIGENZIALI A TEMPO DETERMINATO

Tabella 120

Dati al 31/12/1997

AMMINISTRAZIONI	NUMERO DI INCARICHI ATTRIBUITI	MODALITA' DI SCELTA					RICORSO A SOCIETA' O ENTI SPECIALIZZATI PER ALCUNE FASI DI PRESELEZIONE O SELEZIONE	
		PROCEDURE DI PRESELEZIONE		SELEZIONE CURRICULA		ALTRO		
		SI	NO	SI	NO		SI	NO
A.I.M.A.	n.r.	n.r.	n.r.	n.r.	n.r.	n.r.	n.r.	n.r.
CASSA DD.PP.	n.r.	n.r.	n.r.	n.r.	n.r.	n.r.	n.r.	n.r.
CORPO NAZIONALE VV.FF.	n.r.	n.r.	n.r.	n.r.	n.r.	n.r.	n.r.	n.r.
MONOPOLI DI STATO	n.r.	n.r.	n.r.	n.r.	n.r.	n.r.	n.r.	n.r.
TOTALE	0	4	4	4	4	4	4	4

Elaborazione: Dipartimento della Funzione Pubblica

2.3) Le professionalità tecniche particolari

Rispetto al passato si registra un aumento crescente della domanda di specializzazione dei pubblici dipendenti, in relazione alla richiesta di un più elevato livello di qualità dei servizi e prestazioni delle pubbliche amministrazioni, con riduzione di costi per i cittadini e per le imprese.

Tale domanda impone ai pubblici uffici una maggiore valorizzazione delle figure più professionalizzate.

Le Tabelle che seguono contengono i dati numerici relativi ai dipendenti pubblici, in servizio al 31/12/97, in possesso di professionalità tecniche particolari, per ciascun comparto di appartenenza.

COMPARTO MINISTERI
PROFESSIONALITA' TECNICHE PARTICOLARI

Tabella 121

Dati al 31/12/1997

PROFESSIONALITA' TECNICHE PARTICOLARI	NUMERO DI DIPENDENTI IN SERVIZIO
Analista di sistema	56
Analista di organizzazione	16
Analista esperto di procedure	72
Analista esperto di sistemi	29
Esperto di analisi economica	3
Statistico	164
Altre professionalità	936

Elaborazione: Dipartimento della Funzione Pubblica

COMPARTO ENTI PUBBLICI NON ECONOMICI PROFESSIONALITA' TECNICHE PARTICOLARI

Tabella 122

Dati al 31/12/1997

PROFESSIONALITA' TECNICHE PARTICOLARI	NUMERO DI DIPENDENTI IN SERVIZIO
Analista di sistema	88
Analista di organizzazione	70
Analista esperto di procedure	838
Analista esperto di sistemi	426
Esperto di analisi economica	2
Statistico	67
Altre professionalità	1371

Elaborazione: Dipartimento della Funzione Pubblica

COMPARTO ENTI DI RICERCA
PROFESSIONALITA' TECNICHE PARTICOLARI

Tabella 123

Dati al 31/12/1997

PROFESSIONALITA' TECNICHE PARTICOLARI	NUMERO DI DIPENDENTI IN SERVIZIO
Analista di sistema	50
Analista di organizzazione	2
Analista esperto di procedure	0
Analista esperto di sistemi	22
Esperto di analisi economica	20
Statistico	12
Altre professionalità	1326

Elaborazione: Dipartimento della Funzione Pubblica

COMPARTO AZIENDE AUTONOME
PROFESSIONALITA' TECNICHE PARTICOLARI

Tabella 124

Dati al 31/12/1997

PROFESSIONALITA' TECNICHE PARTICOLARI	NUMERO DI DIPENDENTI IN SERVIZIO
Analista di sistema	7
Analista di organizzazione	0
Analista esperto di procedure	17
Analista esperto di sistemi	0
Esperto di analisi economica	0
Statistico	0
Altre professionalità	0

Elaborazione: Dipartimento della Funzione Pubblica

2.4) Pari opportunità

L'art. 51 della Corte Costituzionale stabilisce che tutti i cittadini dell'uno e dell'altro sesso possono accedere agli uffici pubblici o alle cariche elettive in condizioni di eguaglianza secondo i requisiti stabiliti dalla legge.

Tali principi sono stati ribaditi dal disposto dalla legge 125/91 e dall'art. 7, comma primo del decreto legislativo 29/93 secondo il quale le pubbliche amministrazioni garantiscono parità e pari opportunità tra uomini e donne in tema di accesso al lavoro e di trattamento sul lavoro.

La prescrizione programmatica contenuta nelle norme citate ha trovato piena attuazione attraverso la circolare 24/3/93 n. 12 della P.C.M., con la quale sono stati istituiti i comitati per le pari opportunità.

Le Tabelle allegate forniscono il numero delle iniziative assunte e delle proposte avviate distinte per le singole amministrazioni e raggruppate per comparti.

Complessivamente, nel corso dell'anno in esame, sono state assunte 72 iniziative dal comparto Ministeri, 18 dagli Enti pubblici non economici, 7 dagli enti di ricerca, 1 dalle Aziende autonome.

Le proposte avviate sono state 48 per i ministeri, 16 per gli enti pubblici non economici 7 per gli enti di ricerca.

COMPARTO MINISTERI PERSONALE

PARI OPPORTUNITA'

Tabella 125

Dati al 31/12/1997

AMMINISTRAZIONI	NUMERO DELLE INIZIATIVE ASSUNTE	NUMERO DELLE PROPOSTE AVVIATE
Presidenza del Consiglio dei Ministri	n.r.	n.r.
Avvocatura dello Stato	n.r.	n.r.
C.N.E.L.	n.r.	n.r.
Consiglio di Stato	4	7
Corte dei Conti	4	4
Ministero degli Affari Esteri	n.r.	11
Ministero dell'Ambiente	n.r.	n.r.
Ministero dei Beni Culturali	2	n.r.
Ministero del Commercio con l'Estero	n.r.	n.r.
Ministero delle Comunicazioni	n.r.	n.r.
Ministero delle Politiche Agricole	19	8
Ministero della Difesa	n.r.	n.r.
Ministero delle Finanze	6	n.r.
Ministero di Grazia e Giustizia	7	5
Ministero dell'Industria Commercio e Artigianato	5	1
Ministero dell'Interno	3	4
Ministero dei Lavori Pubblici	3	2
Ministero del Lavoro e Previdenza Sociale	n.r.	n.r.
Ministero della Pubblica Istruzione	5	3
Ministero della Sanità	5	n.r.
Ministero del Tesoro, Bilancio e Progr. Economica	9	3
Ministero dei Trasporti	n.r.	n.r.
Ministero dell' Università e Ricerca Scientifica	n.r.	n.r.
TOTALE	72	48

Elaborazione: Dipartimento della Funzione Pubblica

COMPARTO ENTI PUBBLICI NON ECONOMICI PERSONALE

PARI OPPORTUNITA'

Tabella 126

Dati al 31/12/1997

AMMINISTRAZIONI	NUMERO DELLE INIZIATIVE ASSUNTE	NUMERO DELLE PROPOSTE AVVIATE
A.C.I.	3	n.r.
C.O.N.I.	n.r.	n.r.
I.C.E.	n.r.	n.r.
I.N.A.I.L.	10	10
I.N.P.D.A.I.	n.r.	1
I.N.P.S.	5	5
TOTALE	18	16

Elaborazione: Dipartimento della Funzione Pubblica

COMPARTO ENTI DI RICERCA PERSONALE

PARI OPPORTUNITA'

Tabella 127

Dati al 31/12/1997

AMMINISTRAZIONI	NUMERO DELLE INIZIATIVE ASSUNTE	NUMERO DELLE PROPOSTE AVVIATE
C.N.R.	n.r.	n.r.
E.N.E.A.	n.r.	1
I.S.P.E.S.L.	n.r.	n.r.
ISTAT	6	6
Istituto Superiore di Sanità	1	n.r.
TOTALE	7	7

Elaborazione: Dipartimento della Funzione Pubblica

COMPARTO AZIENDE AUTONOME PERSONALE

PARI OPPORTUNITA'

Tabella 128

Dati al 31/12/1997

AMMINISTRAZIONI	NUMERO DELLE INIZIATIVE ASSUNTE	NUMERO DELLE PROPOSTE AVVIATE
A.I.M.A.	n.r.	n.r.
CASSA DD.PP.	n.r.	n.r.
CORPO NAZIONALE VV.FF.	1	n.r.
TOTALE	1	0

Elaborazione: Dipartimento della Funzione Pubblica

TOTALE COMPARTI PERSONALE

PARI OPPORTUNITA'

Tabella 129

Dati al 31/12/1997

AMMINISTRAZIONI	NUMERO DELLE INIZIATIVE ASSUNTE	NUMERO DELLE PROPOSTE AVVIATE
MINISTERI	72	48
ENTI PUBBLICI NON ECONOMICI	18	16
ENTI DI RICERCA	7	7
AZIENDE AUTONOME	1	0

Elaborazione: Dipartimento della Funzione Pubblica

PAGINA BIANCA

CAPITOLO VII

ACCORDI SINDACALI, CONFLITTI DI LAVORO, PROCEDIMENTI DISCIPLINARI

1) I DATI GENERALI

1.1) La contrattazione collettiva

L'art. 7 del d.lgs. 396/97, modificando l'art. 47 del d.lgs. 29/93, ha introdotto un nuovo procedimento di formazione del contratto collettivo, in base al quale, l'ARAN, raggiunta un'ipotesi d'accordo, trasmette il testo, al comitato di settore del relativo comparto, il quale deve comunicare il proprio parere favorevole entro cinque giorni dalla ricezione del testo.

Una volta avuto il parere favorevole, l'ARAN, entro il giorno successivo, invia alla Corte dei Conti la quantificazione dei costi contrattuali. Entro 15 giorni la Corte dei Conti deve esprimersi circa la compatibilità di costi con gli strumenti di programmazione e di bilancio. Se la Corte dei Conti non si pronuncia entro tale termine, l'autorizzazione si intende rilasciata. Acquisita la certificazione positiva, si procede alla sottoscrizione del contratto collettivo.

Qualora, invece, la Corte dei Conti si esprima negativamente, l'ARAN provvede ad adeguare la quantificazione dei costi contrattuali o a riaprire le trattative per ottenere una nuova ipotesi d'accordo. I contratti collettivi sono poi pubblicati nella Gazzetta Ufficiale.

Nel primo semestre del 1997, si è svolta una intensa attività di contrattazione collettiva, che ha riguardato: a) accordi per il quadriennio normativo 1994/1997 e biennio economico 1994/1995 relativi a comparti, aree o enti che, per diverse cause, non avevano ancora avviato la stagione contrattuale; b) accordi per il biennio economico 1996/1997 per la gran parte degli altri comparti, aree o enti; c) accordi integrativi o interpretativi successivi; d) accordi quadro su importanti materie di interesse generale per le pubbliche amministrazioni.

Secondo quanto disposto dall'art.8 lett. a del decreto 396/97, si è avviata la procedura per la ridefinizione dei comparti di contrattazione previsti dal D.P.C.M. 30 dicembre 1993 n.593. L'accordo è stato sottoscritto in via definitiva il 2 giugno 1998 e pubblicato nella G.U. N. 145 del 24 giugno 1998.

Il 7 agosto 1998, a seguito di due accordi di proroga, concordati rispettivamente il 31 marzo 1998 ed il 2 giugno 1998, è stato sottoscritto in via definitiva il Contratto collettivo quadro sulle

modalità di utilizzo dei distacchi, aspettative e permessi sindacali, nonché delle altre prerogative sindacali. Il contratto è stato pubblicato nel S.O. n.150 alla G.U. n.207 del 5 settembre 1998.

Il 19 maggio 1998, la Presidenza del Consiglio - Dipartimento della funzione pubblica ha impartito all'ARAN, ai sensi dell'art.47 del d.lgs. n.29 del 1993, come modificato dal decreto n.396/97, ulteriori indirizzi per la definizione dell'accordo quadro per la costituzione delle rappresentanze sindacali unitarie per il personale dei comparti delle pubbliche amministrazioni e per la definizione del relativo regolamento elettorale. In data 3 luglio 1998, è stata sottoscritta l'ipotesi di accordo ed il 7 agosto 1998 l'accordo è stato sottoscritto in via definitiva e pubblicato nel S.O. n.150 alla G.U. n.207 del 5 settembre 1998.

Il 22 aprile 1998, l'Organismo di coordinamento dei Comitati di settore ha impartito le linee di indirizzo per la definizione dell' "Accordo quadro sulle aree contrattuali della dirigenza" .

Il 7 agosto 1998, è stata sottoscritta l'ipotesi di contratto collettivo quadro per la ripartizione dei distacchi e permessi sindacali nelle autonome aree di contrattazione della dirigenza.

Per quanto riguarda i rinnovi contrattuali 1998-2001 delle amministrazioni ed aziende autonome dello Stato, il Ministro per la funzione pubblica, in data 15 maggio 1998, ha impartito all'A.R.A.N. l'indirizzo di convocare le OO.SS., al fine di concordare le modalità ed i tempi delle trattative medesime. Successivamente, sono stati emanati gli atti di indirizzo relativi ai comparti "Ministeri" e "Scuola", nonché per la disciplina contrattuale del rapporto di lavoro dei "Segretari comunali e provinciali", relativa al quadriennio normativo 1998-2001 ed al biennio economico 1998-1999.

Per quanto riguarda i rinnovi contrattuali delle amministrazioni diverse dallo Stato, sono state impartite all'ARAN, dai rispettivi Comitati di settore, le seguenti linee di indirizzo, sottoposte al Governo per le valutazioni riguardanti la compatibilità con le linee di politica economica-finanziaria nazionale:

- comparto "Regioni-Autonomie locali": accordi per la nuova classificazione professionale del personale;
- comparto "Sanità": accordi per la nuova classificazione professionale del personale;

- comparto "Enti pubblici non economici" per la definizione del CCNL relativo al quadriennio normativo 1998-2001 ed al biennio economico 1998-1999;
- comparto "Regioni-Autonomie locali" per la definizione del CCNL relativo al quadriennio normativo 1998-2001 ed al biennio economico 1998-1999;
- comparto "Sanità" per la definizione del CCNL relativo al quadriennio normativo 1998-2001 ed al biennio economico 1998-1999.

In relazione alle predette linee di indirizzo, sono state sottoscritte le seguenti preintese:

- comparto "Regioni-Autonomie locali": revisione dell'ordinamento professionale del personale;
- comparto "Sanità": revisione dell'ordinamento professionale del personale;
- comparto "Enti pubblici non economici";
- comparto "Ministeri".

2) I DATI ANALITICI

2.1) La contrattazione decentrata

La rilevazione sullo stato della pubblica amministrazione per l'anno 1997 ha inteso rilevare il numero di accordi decentrati conclusi nel corso dell'anno, suddivisi per oggetto e materia.

Nelle tabelle allegate, sono indicati i dati, forniti dalle amministrazioni interpellate, relativi alla contrattazione decentrata.

Nel complesso sono stati conclusi, al 31/12/97, 970 accordi sindacali, di cui 568 hanno riguardato i criteri di incentivazione della produttività, 243 i criteri per l'attribuzione dei trattamenti accessori, 30 gli accordi di mobilità, 31 le linee di indirizzo generale per l'attività di formazione professionale, 25 relativi alle linee di indirizzo ed i criteri per la garanzia ed il miglioramento dell'ambiente di lavoro, 12 gli accordi sui servizi pubblici essenziali da garantire in occasione di sciopero e 61 relativi ed altri argomenti.

Dato immediatamente rilevabile risulta essere l'alta percentuale degli accordi decentrati che hanno riguardato i criteri di incentivazione della produttività e i criteri per l'attribuzione dei trattamenti accessori.

COMPARTO MINISTERI

ACCORDI SINDACALI E CONFLITTI DI LAVORO

ACCORDI DECENTRATI CONCLUSI CON LE ORGANIZZAZIONI SINDACALI NEL CORSO DELL'ANNO

Tabella 130

Dati al 31/12/1997

AMMINISTRAZIONI	NUMERO DI ACCORDI CONCLUSI						
	CRITERI DI INCENTIVAZIONE DELLA PRODUTTIVITA'	CRITERI PER L'ATTRIBUZIONE DEI TRATTAMENTI ACCESSORI	ACCORDI DI MOBILITA'	LINEE DI INDIRIZZO GENERALE PER L'ATTIVITA' DI FORMAZIONE PROFESSIONALE	LINEE DI INDIRIZZO E CRITERI PER LA GARANZIA E IL MIGLIORAMENTO DELL'AMBIENTE DI LAVORO	ACCORDI SUI SERVIZI PUBBLICI ESSENZIALI DA GARANTIRE IN OCCASIONE DI SCIOPERO	ALTRO
Presidenza del Consiglio dei Ministri	25	3	1	3	1	2	1
Avvocatura dello Stato	1	n.r.	n.r.	n.r.	n.r.	n.r.	n.r.
C.N.E.L.	n.r.	1	n.r.	n.r.	n.r.	n.r.	n.r.
Consiglio di Stato	1	1	n.r.	1	1	n.r.	n.r.
Corte dei Conti	1	1	n.r.	1	1	n.r.	1
Ministero degli Affari Esteri	1	1	n.r.	2	n.r.	n.r.	1
Ministero dell'Ambiente	1	n.r.	n.r.	n.r.	n.r.	n.r.	n.r.
Ministero dei Beni Culturali	13	n.r.	3	1	3	n.r.	4
Ministero del Commercio con l'Estero	2	4	n.r.	3	n.r.	n.r.	7
Ministero delle Comunicazioni	1	n.r.	n.r.	n.r.	n.r.	n.r.	n.r.
Ministero delle Politiche Agricole	25	23	n.r.	1	4	n.r.	3
Ministero della Difesa	3	2	n.r.	1	n.r.	n.r.	3
Ministero delle Finanze	122	91	8	n.r.	n.r.	n.r.	3
Ministero di Grazia e Giustizia	7	3	n.r.	n.r.	1	1	2
Ministero dell'Industria Commercio e Artigianato	2	1	n.r.	1	n.r.	n.r.	n.r.
Ministero dell'Interno	2	1	n.r.	n.r.	n.r.	n.r.	2
Ministero dei Lavori Pubblici	47	42	1	4	7	2	9
Ministero del Lavoro e Previdenza Sociale	18	1	n.r.	1	n.r.	1	4
Ministero della Pubblica Istruzione	7	39	8	3	n.r.	n.r.	n.r.
Ministero della Sanità	14	6	n.r.	1	1	1	3
Ministero del Tesoro, Bilancio e Progr. Economica	253	5	3	3	2	n.r.	2
Ministero dei Trasporti	6	2	n.r.	n.r.	n.r.	n.r.	1
Ministero dell' Università e Ricerca Scientifica	1	1	n.r.	1	n.r.	n.r.	n.r.
TOTALE	553	228	24	27	21	7	46

Elaborazione: Dipartimento della Funzione Pubblica

COMPARTO ENTI PUBBLICI NON ECONOMICI — ACCORDI SINDACALI E CONFLITTI DI LAVORO

ACCORDI DECENTRATI CONCLUSI CON LE ORGANIZZAZIONI SINDACALI NEL CORSO DELL'ANNO

Tabella 131

Dati al 31/12/1997

AMMINISTRAZIONI	NUMERO DI ACCORDI CONCLUSI						
	CRITERI DI INCENTIVAZIONE DELLA PRODUTTIVITA'	CRITERI PER L'ATTRIBUZIONE DEI TRATTAMENTI ACCESSORI	ACCORDI DI MOBILITA'	LINEE DI INDIRIZZO GENERALE PER L'ATTIVITA' DI FORMAZIONE PROFESSIONALE	LINEE DI INDIRIZZO E CRITERI PER LA GARANZIA E IL MIGLIORAMENTO DELL'AMBIENTE DI LAVORO	ACCORDI SUI SERVIZI PUBBLICI ESSENZIALI DA GARANTIRE IN OCCASIONE DI SCIOPERO	ALTRO
A.C.I.	3	3	n.r.	1	n.r.	1	n.r.
C.O.N.I.	1	1	n.r.	n.r.	1	1	n.r.
I.C.E.	1	1	n.r.	n.r.	n.r.	n.r.	9
I.N.A.I.L.	2	3	1	1	n.r.	n.r.	n.r.
I.N.P.D.A.I.	n.r.	1	n.r.	n.r.	n.r.	n.r.	n.r.
I.N.P.S.	1	1	2	1	n.r.	n.r.	n.r.
TOTALE	8	10	3	3	1	2	9

Elaborazione: Dipartimento della Funzione Pubblica

COMPARTO ENTI DI RICERCA

ACCORDI SINDACALI E CONFLITTI DI LAVORO

ACCORDI DECENTRATI CONCLUSI CON LE ORGANIZZAZIONI SINDACALI NEL CORSO DELL'ANNO

Tabella 132

Dati al 31/12/1997

AMMINISTRAZIONI	NUMERO DI ACCORDI CONCLUSI						
	CRITERI DI INCENTIVAZIONE DELLA PRODUTTIVITA'	CRITERI PER L'ATTRIBUZIONE DEI TRATTAMENTI ACCESSORI	ACCORDI DI MOBILITA'	LINEE DI INDIRIZZO GENERALE PER L'ATTIVITA' DI FORMAZIONE PROFESSIONALE	LINEE DI INDIRIZZO E CRITERI PER LA GARANZIA E IL MIGLIORAMENTO DELL'AMBIENTE DI LAVORO	ACCORDI SUI SERVIZI PUBBLICI ESSENZIALI DA GARANTIRE IN OCCASIONE DI SCIOPERO	ALTRO
C.N.R.	n.r.	n.r.	n.r.	n.r.	n.r.	n.r.	n.r.
E.N.E.A.	n.r.	n.r.	n.r.	n.r.	1	n.r.	1
I.S.P.E.S.L.	1	1	n.r.	n.r.	1	n.r.	n.r.
ISTAT	1	n.r.	n.r.	n.r.	n.r.	1	3
Istituto Superiore di Sanità	n.r.	2	n.r.	n.r.	n.r.	1	1
TOTALE	2	3	0	0	2	2	5

Elaborazione: Dipartimento della Funzione Pubblica

COMPARTO AZIENDE AUTONOME

ACCORDI SINDACALI E CONFLITTI DI LAVORO

ACCORDI DECENTRATI CONCLUSI CON LE ORGANIZZAZIONI SINDACALI NEL CORSO DELL'ANNO

Tabella 133

Dati al 31/12/1997

AMMINISTRAZIONI	NUMERO DI ACCORDI CONCLUSI						
	CRITERI DI INCENTIVAZIONE DELLA PRODUTTIVITA'	CRITERI PER L'ATTRIBUZIONE DEI TRATTAMENTI ACCESSORI	ACCORDI DI MOBILITA'	LINEE DI INDIRIZZO GENERALE PER L'ATTIVITA' DI FORMAZIONE PROFESSIONALE	LINEE DI INDIRIZZO E CRITERI PER LA GARANZIA E IL MIGLIORAMENTO DELL'AMBIENTE DI LAVORO	ACCORDI SUI SERVIZI PUBBLICI ESSENZIALI DA GARANTIRE IN OCCASIONE DI SCIOPERO	ALTRO
A.I.M.A.	2	n.r.	n.r.	n.r.	n.r.	n.r.	n.r.
CASSA DD.PP.	1	1	n.r.	1	1	1	n.r.
CORPO NAZIONALE VV.FF.	1	1	1	n.r.	n.r.	n.r.	1
MONOPOLI DI STATO	1	n.r.	2	n.r.	n.r.	n.r.	n.r.
TOTALE	5	2	3	1	1	1	1

Elaborazione: Dipartimento della Funzione Pubblica

2.2) I conflitti di lavoro

La rilevazione sullo stato della pubblica amministrazione per l'anno 1997, ha ritenuto opportuno indicare i dati relativi ai conflitti sindacali insorti nel corso dell'anno.

Nelle tabelle successive vengono riportati i dati concernenti i conflitti collettivi di lavoro distinti per singole amministrazioni e per livello territoriale del conflitto.

COMPARTO MINISTERI

ACCORDI SINDACALI E CONFLITTI

Tabella 134

CONFLITTI COLLETTIVI DI LAVORO

Dati al 31/12/1997

AMMINISTRAZIONI	SCIOPERO GENERALE (SETTORE PUBBLICO E PRIVATO)			SCIOPERO INTERCOMPARTIMENTALE (SETTORE PUBBLICO)			COMPARTO			SINGOLE CATEGORIE		
	NUMERO DI CONFLITTI	LIVELLO TERRITORIALE		NUMERO DI CONFLITTI	LIVELLO TERRITORIALE		NUMERO DI CONFLITTI	LIVELLO TERRITORIALE		NUMERO DI CONFLITTI	LIVELLO TERRITORIALE	
		NAZIONALE	LOCALE		NAZIONALE	LOCALE		NAZIONALE	LOCALE		NAZIONALE	LOCALE
Presidenza del Consiglio dei Ministri	n.r.	n.r.	n.r.	2	2	n.r.	1	1	n.r.	5	5	n.r.
Avvocatura dello Stato	n.r.	n.r.	n.r.	n.r.	n.r.	n.r.	n.r.	n.r.	n.r.	n.r.	n.r.	n.r.
C.N.E.L.	n.r.	n.r.	n.r.	n.r.	n.r.	n.r.	n.r.	n.r.	n.r.	n.r.	n.r.	n.r.
Consiglio di Stato	n.r.	n.r.	n.r.	n.r.	n.r.	n.r.	n.r.	n.r.	n.r.	n.r.	n.r.	n.r.
Corte dei Conti	n.r.	n.r.	n.r.	1	1	n.r.	n.r.	n.r.	n.r.	n.r.	n.r.	n.r.
Ministero degli Affari Esteri	n.r.	n.r.	n.r.	n.r.	n.r.	n.r.	n.r.	n.r.	n.r.	n.r.	n.r.	n.r.
Ministero dell'Ambiente	2	1	1	n.r.	n.r.	n.r.	1	1	n.r.	n.r.	n.r.	n.r.
Ministero dei Beni Culturali	1	n.r.	1	n.r.	n.r.	n.r.	4	2	2	1	n.r.	1
Ministero del Commercio con l'Estero	n.r.	n.r.	n.r.	n.r.	n.r.	n.r.	n.r.	n.r.	n.r.	n.r.	n.r.	n.r.
Ministero delle Comunicazioni	n.r.	n.r.	n.r.	1	1	n.r.	n.r.	n.r.	n.r.	2	n.r.	2
Ministero delle Politiche Agricole	2	1	1	1	1	0	n.r.	n.r.	n.r.	n.r.	n.r.	n.r.
Ministero della Difesa	1	n.r.	1	4	4	n.r.	n.r.	n.r.	n.r.	n.r.	n.r.	n.r.
Ministero delle Finanze	3	n.r.	3	1	1	n.r.	2	2	n.r.	1	n.r.	1
Ministero di Grazia e Giustizia	4	4	n.r.	13	4	9	1	1	n.r.	6	n.r.	n.r.
Ministero dell'Industria Commercio e Artigianato	n.r.	n.r.	n.r.	n.r.	n.r.	n.r.	n.r.	n.r.	n.r.	n.r.		n.r.
Ministero dell'Interno	n.r.	n.r.	n.r.	2	2	n.r.	1	1	n.r.	2	2	n.r.
Ministero dei Lavori Pubblici	n.r.	n.r.	n.r.	n.r.	n.r.	n.r.	n.r.	n.r.	n.r.	n.r.	n.r.	n.r.
Ministero del Lavoro e Previdenza Sociale	n.r.	n.r.	n.r.	2	2	n.r.	n.r.	n.r.	n.r.	2	n.r.	2
Ministero della Pubblica Istruzione	n.r.	n.r.	n.r.	3	3	n.r.	5	5	n.r.	n.r.	n.r.	n.r.
Ministero della Sanità	2	2	n.r.	7	7	n.r.	5	5	n.r.	3	3	n.r.
Ministero del Tesoro, Bilancio e Progr. Economica	3	3	n.r.	n.r.	n.r.	n.r.	n.r.	n.r.	n.r.	n.r.	n.r.	n.r.
Ministero dei Trasporti	n.r.	n.r.	n.r.	1	1	n.r.	1	1	n.r.	n.r.	n.r.	n.r.
Ministero dell' Università e Ricerca Scientifica	n.r.	n.r.	n.r.	n.r.	n.r.	n.r.	n.r.	n.r.	n.r.	n.r.	n.r.	n.r.
TOTALE	18	11	7	38	29	9	21	19	2	22	10	6

Elaborazione: *Dipartimento della Funzione Pubblica*

COMPARTO ENTI PUBBLICI NON ECONOMICI

ACCORDI SINDACALI E CONFLITTI

CONFLITTI COLLETTIVI DI LAVORO

Tabella 135

Dati al 31/12/1997

AMMINISTRAZIONI	SCIOPERO GENERALE (SETTORE PUBBLICO E PRIVATO)			SCIOPERO INTERCOMPARTIMENTALE (SETTORE PUBBLICO)			COMPARTO			SINGOLE CATEGORIE		
	NUMERO DI CONFLITTI	LIVELLO TERRITORIALE		NUMERO DI CONFLITTI	LIVELLO TERRITORIALE		NUMERO DI CONFLITTI	LIVELLO TERRITORIALE		NUMERO DI CONFLITTI	LIVELLO TERRITORIALE	
		NAZIONALE	LOCALE		NAZIONALE	LOCALE		NAZIONALE	LOCALE		NAZIONALE	LOCALE
A.C.I.	n.r.	n.r.	n.r.	n.r.	n.r.	n.r.	1	1	n.r.	n.r.	n.r.	n.r.
C.O.N.I.	n.r.	n.r.	n.r.	n.r.	n.r.	n.r.	n.r.	n.r.	n.r.	n.r.	n.r.	n.r.
I.C.E.	n.r.	n.r.	n.r.	n.r.	n.r.	n.r.	n.r.	n.r.	n.r.	n.r.	n.r.	n.r.
I.N.A.I.L.	2	2	n.r.	n.r.	n.r.	n.r.	n.r.	n.r.	n.r.	6	n.r.	6
I.N.P.D.A.I.	n.r.	n.r.	n.r.	n.r.	n.r.	n.r.	n.r.	n.r.	n.r.	n.r.	n.r.	n.r.
I.N.P.S.	6	n.r.	6	n.r.	n.r.	n.r.	3	3	n.r.	7	n.r.	7
TOTALE	8	2	6	0	0	0	4	4	0	13	0	13

Elaborazione Dipartimento della Funzione Pubblica

COMPARTO ENTI DI RICERCA

ACCORDI SINDACALI E CONFLITTI

CONFLITTI COLLETTIVI DI LAVORO

Tabella 136

Dati al 31/12/1997

AMMINISTRAZIONI	SCIOPERO GENERALE (SETTORE PUBBLICO E PRIVATO)			SCIOPERO INTERCOMPARTIMENTALE (SETTORE PUBBLICO)			COMPARTO			SINGOLE CATEGORIE		
	NUMERO DI CONFLITTI	LIVELLO TERRITORIALE		NUMERO DI CONFLITTI	LIVELLO TERRITORIALE		NUMERO DI CONFLITTI	LIVELLO TERRITORIALE		NUMERO DI CONFLITTI	LIVELLO TERRITORIALE	
		NAZIONALE	LOCALE		NAZIONALE	LOCALE		NAZIONALE	LOCALE		NAZIONALE	LOCALE
C.N.R.	n.r.	n.r.	n.r.	n.r.	n.r.	n.r.	n.r.	n.r.	n.r.	n.r.	n.r.	n.r.
E.N.E.A.	n.r.	n.r.	n.r.	n.r.	n.r.	n.r.	n.r.	n.r.	n.r.	1	1	n.r.
I.S.P.E.S.L.	n.r.	n.r.	n.r.	n.r.	n.r.	n.r.	n.r.	n.r.	n.r.	n.r.	n.r.	n.r.
ISTAT	n.r.	n.r.	n.r.	n.r.	n.r.	n.r.	n.r.	n.r.	n.r.	2	2	n.r.
Istituto Superiore di Sanità	n.r.	n.r.	n.r.	n.r.	n.r.	n.r.	n.r.	n.r.	n.r.	n.r.	n.r.	n.r.
TOTALE	0	0	0	0	0	0	0	0	0	3	3	0

Elaborazione: Dipartimento della Funzione Pubblica

COMPARTO AZIENDE AUTONOME

ACCORDI SINDACALI E CONFLITTI

Tabella 137

CONFLITTI COLLETTIVI DI LAVORO

Dati al 31/12/1997

AMMINISTRAZIONI	SCIOPERO GENERALE (SETTORE PUBBLICO E PRIVATO)			SCIOPERO INTERCOMPARTIMENTALE (SETTORE PUBBLICO)			COMPARTO			SINGOLE CATEGORIE		
	NUMERO DI CONFLITTI	LIVELLO TERRITORIALE		NUMERO DI CONFLITTI	LIVELLO TERRITORIALE		NUMERO DI CONFLITTI	LIVELLO TERRITORIALE		NUMERO DI CONFLITTI	LIVELLO TERRITORIALE	
		NAZIONALE	LOCALE		NAZIONALE	LOCALE		NAZIONALE	LOCALE		NAZIONALE	LOCALE
AIMA	n.r.	n.r.	n.r.	n.r.	n.r.	n.r.	n.r.	n.r.	n.r.	1	1	n.r.
CASSA DD.PP.	n.r.	n.r.	n.r.	n.r.	n.r.	n.r.	n.r.	n.r.	n.r.	n.r.	n.r.	n.r.
CORPO NAZIONALE VV.FF.	1	n.r.	1	n.r.	n.r.	n.r.	n.r.	n.r.	n.r.	35	12	23
MONOPOLI DI STATO	n.r.	n.r.	n.r.	n.r.	n.r.	n.r.	n.r.	n.r.	n.r.	5	3	2
TOTALE	1	0	1	0	0	0	0	0	0	41	16	25

Elaborazione: Dipartimento della Funzione Pubblica

TOTALE COMPARTI

ACCORDI SINDACALI E CONFLITTI

CONFLITTI COLLETTIVI DI LAVORO

Tabella 138

Dati al 31/12/1997

AMMINISTRAZIONI	SCIOPERO GENERALE (SETTORE PUBBLICO E PRIVATO)			SCIOPERO INTERCOMPARTIMENTALE (SETTORE PUBBLICO)			COMPARTO			SINGOLE CATEGORIE		
	NUMERO DI CONFLITTI	LIVELLO TERRITORIALE		NUMERO DI CONFLITTI	LIVELLO TERRITORIALE		NUMERO DI CONFLITTI	LIVELLO TERRITORIALE		NUMERO DI CONFLITTI	LIVELLO TERRITORIALE	
		NAZIONALE	LOCALE		NAZIONALE	LOCALE		NAZIONALE	LOCALE		NAZIONALE	LOCALE
MINISTERI (ORGANI CENTRALI)	18	11	7	38	29	9	21	19	2	22	10	6
(ORGANI PERIFERICI)	8	7	1	9	4	0	2	2	0	4	3	1
ENTI PUBBLICI NON ECONOMICI	8	2	6	0	0	0	4	4	0	13	0	13
ENTI DI RICERCA	0	0	0	0	0	0	0	0	0	3	3	0
AZIENDE AUTONOME	1	0	1	0	0	0	0	0	0	41	16	25

Elaborazione: Dipartimento della Funzione Pubblica

2.3) I procedimenti disciplinari

Ai sensi dell'art. 59 del d.lgs. 3/2/93 n. 29 la tipologia delle infrazioni e delle relative sanzioni disciplinari è definita dai contratti collettivi.

Ogni amministrazione, secondo il proprio ordinamento, individua l'ufficio cui sono devoluti gli adempimenti relativi alla contestazione dell'addebito, all'istruttoria del procedimento ed alla eventuale applicazione delle sanzioni.

I dati riportati nelle Tabelle che seguono si riferiscono ai procedimenti disciplinari avviati nel corso dell'anno 1997 e a quelli conclusi al 31/12/97, distinguendo tra procedimenti chiusi con l'archiviazione e procedimenti conclusi con l'irrogazione di sanzioni discplinari.

Dall'esame delle tavole, si evince che nel corso dell'anno 1997 sono stati avviati in totale 2.813 procedimenti disciplinari e ne sono stati definiti 2.301.

COMPARTO MINISTERI

PROCEDIMENTI DISCIPLINARI

Tabella 139

Dati al 31/12/1997

AMMINISTRAZIONI	PROCEDIMENTI AVVIATI NEL 1997	PROCEDIMENTI DEFINITI NEL CORSO DELL'ANNO								
		PROCEDIMENTI CONCLUSI CON L'ARCHIVIAZIONE	PROCEDIMENTI CONCLUSI CON SANZIONI						PROCEDIMENTI ESTINTI	TOTALE PROCEDIMENTI
			CENSURA	MULTA	SOSPENSIONE DAL LAVORO	LICENZIAMENTO CON PREAVVISO	LICENZIAMENTO SENZA PREAVVISO	TOTALE SANZIONI		
Presidenza del Consiglio dei Ministri	4	4	n.r.	n.r.	n.r.	n.r.	n.r.	0	4	8
Avvocatura dello Stato	1	1	n.r.	n.r.	n.r.	n.r.	n.r.	0	n.r.	1
C.N.E.L.	1	1	n.r.	n.r.	1	n.r.	n.r.	1	1	3
Consiglio di Stato	3	1	n.r.	n.r.	n.r.	n.r.	n.r.	0	n.r.	1
Corte dei Conti	2	n.r.	2	n.r.	1	1	1	5	n.r.	5
Ministero degli Affari Esteri	21	n.r.	10	n.r.	7	1	n.r.	18	n.r.	18
Ministero dell'Ambiente	n.r.	n.r.	n.r.	n.r.	n.r.	n.r.	n.r.	0	n.r.	0
Ministero dei Beni Culturali	n.r.	n.r.	n.r.	n.r.	n.r.	n.r.	n.r.	0	n.r.	0
Ministero del Commercio con l'Estero	1	n.r.	n.r.	n.r.	n.r.	n.r.	1	1	1	2
Ministero delle Comunicazioni	n.r.	n.r.	n.r.	n.r.	n.r.	n.r.	n.r.	0	n.r.	0
Ministero delle Politiche Agricole	14	10	19	8	n.r.	n.r.	3	30	1	41
Ministero della Difesa	288	30	174	46	73	9	3	305	n.r.	335
Ministero delle Finanze	411	116	97	49	43	19	19	227	28	371
Ministero di Grazia e Giustizia	754	87	68	67	217	18	86	456	3	546
Ministero dell'Industria Commercio e Artigianato	2	n.r.	2	n.r.	n.r.	n.r.	n.r.	2	n.r.	2
Ministero dell'Interno	499	22	249	171	51	1	2	474	n.r.	496
Ministero dei Lavori Pubblici	34	21	n.r.	4	2	3	n.r.	9	n.r.	30
Ministero del Lavoro e Previdenza Sociale	174	19	n.r.	18	15	4	1	38	4	61
Ministero della Pubblica Istruzione	17	2	1	n.r.	9	n.r.	n.r.	10	n.r.	12
Ministero della Sanità	25	5	1	n.r.	2	n.r.	1	4	2	11
Ministero del Tesoro, Bilancio e Progr. Economica	130	37	13	23	14	2	1	53	10	100
Ministero dei Trasporti	187	28	21	20	12	3	10	66	1	95
Ministero dell' Università e Ricerca Scientifica	3	n.r.	n.r.	n.r.	1	1	n.r.	2	n.r.	2
TOTALE	2571	384	657	406	448	62	128	1701	55	2140

Elaborazione Dipartimento della Funzione Pubblica

COMPARTO ENTI PUBBLICI NON ECONOMICI

Tabella 140

PROCEDIMENTI DISCIPLINARI

Dati al 31/12/1997

AMMINISTRAZIONI	PROCEDIMENTI AVVIATI NEL 1997	PROCEDIMENTI DEFINITI NEL CORSO DELL'ANNO								
		PROCEDIMENTI CONCLUSI CON L'ARCHIVIAZIONE	PROCEDIMENTI CONCLUSI CON SANZIONI						PROCEDIMENTI ESTINTI	TOTALE
			CENSURA	MULTA	SOSPENSIONE DAL LAVORO	LICENZIAMENTO CON PREAVVISO	LICENZIAMENTO SENZA PREAVVISO	TOTALE		
A.C.I.	10	1	3	1	2	n.r.	n.r.	6	n.r.	7
C.O.N.I.	30	n.r.	11	5	13	n.r.	1	30	1	31
I.C.E.	1	1	n.r.	n.r.	n.r.	n.r.	n.r.	0	n.r.	1
I.N.A.I.L.	n.r.	n.r.	17	3	3	3	n.r.	26	n.r.	26
I.N.P.D.A.I.	21	1	5	5	10	n.r.	n.r.	20	n.r.	21
I.N.P.S.	110	4	n.r.	11	11	2	n.r.	24	6	34
TOTALE	172	7	36	25	39	5	1	106	7	120

Elaborazione: Dipartimento della Funzione Pubblica

COMPARTO ENTI DI RICERCA

Tabella 141

PROCEDIMENTI DISCIPLINARI

Dati al 31/12/1997

AMMINISTRAZIONI	PROCEDIMENTI AVVIATI NEL 1997	PROCEDIMENTI DEFINITI NEL CORSO DELL'ANNO								
		PROCEDIMENTI CONCLUSI CON L'ARCHIVIAZIONE	PROCEDIMENTI CONCLUSI CON SANZIONI						PROCEDIMENTI ESTINTI	TOTALE
			CENSURA	MULTA	SOSPENSIONE DAL LAVORO	LICENZIAMENTO CON PREAVVISO	LICENZIAMENTO SENZA PREAVVISO	TOTALE		
C.N.R.	n.r.	n.r.	n.r.	n.r.	n.r.	n.r.	n.r.	0	n.r.	0
E.N.E.A.	4	n.r.	n.r.	1	2	1	n.r.	4	n.r.	4
I.S.P.E.S.L.	2	2	n.r.	n.r.	n.r.	n.r.	n.r.	0	n.r.	2
ISTAT	18	10	2	5	n.r.	n.r.	n.r.	7	n.r.	17
Istituto Superiore di Sanità	n.r.	n.r.	n.r.	n.r.	n.r.	n.r.	n.r.	0	n.r.	0
TOTALE	24	12	2	6	2	1	0	11	0	23

Elaborazione: Dipartimento della Funzione Pubblica

COMPARTO AZIENDE AUTONOME

Tabella 142

PROCEDIMENTI DISCIPLINARI

Dati al 31/12/1997

AMMINISTRAZIONI	PROCEDIMENTI AVVIATI NEL 1997	PROCEDIMENTI DEFINITI NEL CORSO DELL'ANNO								
		PROCEDIMENTI CONCLUSI CON L'ARCHIVIAZIONE	PROCEDIMENTI CONCLUSI CON SANZIONI						PROCEDIMENTI ESTINTI	TOTALE
			CENSURA	MULTA	SOSPENSIONE DAL LAVORO	LICENZIAMENTO CON PREAVVISO	LICENZIAMENTO SENZA PREAVVISO	TOTALE		
A.I.M.A.	4	n.r.	n.r.	n.r.	n.r.	n.r.	n.r.	0	n.r.	0
CASSA DD.PP.	n.r.	n.r.	n.r.	n.r.	n.r.	n.r.	n.r.	0	n.r.	0
CORPO NAZIONALE VV.FF.	10	6	n.r.	n.r.	3	n.r.	n.r.	3	9	18
MONOPOLI DI STATO	32	1	14	12	3	n.r.	n.r.	29	n.r.	
TOTALE	46	7	14	12	6	0	0	32	9	18

Elaborazione: Dipartimento della Funzione Pubblica

PAGINA BIANCA

ALLEGATO

LA RELAZIONE SULLO STATO DELLA FORMAZIONE NEL 1997 DELLA S.S.P.A.

PAGINA BIANCA

CAPITOLO I

1.) La S.S.P.A.

I numeri:

Il corpo docente della SSPA per il 1997 ha potuto contare sull'apporto di 36 docenti stabili fra professori universitari, dirigenti e dirigenti generali. Ad essi la Scuola ha fatto ricorso non solo e non tanto per la docenza in aula, quanto per la progettazione delle singole iniziative formative e per la loro concreta gestione attraverso l'attività costante dei tre Dipartimenti nei quali è ripartito il corpo docente e nelle numerose commissioni costituite allo scopo di specifiche problematiche.

I docenti incaricati sono stati 486, di cui 120 professori universitari, 200 dipendenti della pubblica amministrazione scelti fra dirigenti, dirigenti generali, magistrati ordinari e amministrativi, ed infine 166 esperti di comprovata esperienza. Ad essi ci si è soprattutto affidati per sviluppare l'offerta didattica in settori particolari, lasciati scoperti dalla docenza stabile.

Il personale in servizio presso la SSPA comprensivo del personale in posizione di comando, è così distribuito nelle varie sedi:

Acireale: 11 dipendenti; Bologna: 6 dipendenti; Caserta (centro residenziale e studi): 12 dipendenti; Caserta: 35 dipendenti; Reggio Calabria: 32 dipendenti; Sede di Roma: 41 dipendenti; Sede Centrale: 79 dipendenti.

Totale: 216

A questo personale competono compiti di assistenza didattica, di amministrazione generale della Scuola e delle sedi, di organizzazione dei singoli corsi.

Il lavoro in aula

La SSPA ha svolto nel 1997 n. 162 corsi distribuiti sulle cinque sedi: Acireale (15), Bologna (40) Caserta (28), Reggio Calabria (34), Roma (45), per un totale di n.3619 corsisti pari a n. 2201 giornate aula e n. 10.164 ore docenza.
L'attività svolta ha teso a raggiungere i seguenti obiettivi:

a) formare la dirigenza attraverso il corso concorso previsto dalla legge n. 301/84 ed inizio del nuovo corso concorso dirigenziale previsto dal Decreto legislativo 29/93 e dal Decreto del Presidente del Consiglio dei Ministri n. 470/93;
b) curare la formazione permanente per dirigenti e dei funzionari di VIII e IX qualifica funzionale attraverso lo studio , la progettazione e lo svolgimento di iniziative strettamente connesse alle conseguenze dei cambiamenti in atto nella Pubblica Amministrazione e alle nuove direttive emanate dal Dipartimento della Funzione Pubblica;
c) curare la formazione specialistica, linguistica e informatica di formazione formatori (I, II, III livello);
d) promuovere e realizzare manifestazioni culturali, convegni e giornate culturali volte all'approfondimento di temi particolarmente significativi per favorire un'articolata rete di riflessioni e di risposte a processi di cambiamento in atto.

Di seguito si riporta l'elenco dei corsi distinti per sede, con l'indicazione del numero dei partecipanti, le giornate d'aula e le ore di docenza.

E' importante notare che i corsi costituiscono l'attività più rilevante ma non l'unica realizzata dalla SSPA e che, allo stesso modo, le ore di docenza e le giornate d'aula non esauriscono tutta l'attività esercitata dai docenti. La formazione è infatti un processo di lavoro articolato in più fasi (dall'analisi dei bisogni alla progettazione alla verifica dei risultati) di cui il momento dell'aula costituisce la parte centrale. All'interno dell'intero processo, i docenti (assistiti dal personale della SSPA) svolgono le attività di programmazione, di progettazione, di coordinamento didattico-metodologico tra docenti, di studio e ricerca, di predisposizione dei materiali didattici, di consulenza alle amministrazioni e così di seguito. Inoltre

dedicano un notevole impegno nella partecipazione delle riunioni degli Organi collegiali della Scuola (Comitato Direttivo, Comitato Didattico, Giunte dei Dipartimenti) e nel ricevimento degli allievi.

Per comprendere appieno la rilevanza di tali attività, basti pensare che nel corso del 1997 la progettazione del primo corso-concorso per dirigenti ha richiesto un tempo e un impegno di gran lunga superiore alle giornate d'aula realizzate nello stesso anno e che il "peso" della progettazione è spesso ancora più rilevante, in proporzione, nei corsi di breve durata.

Al fine di rilevare l'entità e la rilevanza di queste attività, la SSPA sta mettendo a punto una apposita metodologia di rilevazione.

In ogni caso, pur nella loro parzialità, i dati relativi alle iniziative formative realizzate rappresentano una base conoscitiva sufficientemente rappresentativa del funzionamento della Scuola e dei nuovi orientamenti (in relazione, ad esempio, alla tipologia dei corsi) che si vanno affermando.

Il corso concorso di formazione dirigenziale

Negli ultimi due mesi del 1997 la SSPA ha avviato, ai sensi dell'art.28 del decreto legislativo 3 febbraio 1993, n.29, e dopo una lunga fase di progettazione che ha visto impegnati oltre ad un'apposita commissione di esperti, l'intero corpo dei docenti stabili della SSPA, la prima edizione del master dirigenziale. Il corso, inaugurato dal Ministro per la Funzione Pubblica, ha avuto inizio il 4 novembre.

Le prime due settimane sono state dedicate da una parte ai colloqui con le commissioni di orientamento, che hanno svolto la funzione di determinare - attraverso un incontro fra docenti di diverse aree, un esperto in psicologia e gli allievi - i profili professionali e attitudinali degli allievi; dall'altra ad un seminario sulla documentazione presso la Biblioteca della Camera dei Deputati al fine di fornire agli allievi una approfondita conoscenza degli strumenti di documentazione e ricerca legislativa. Nel corso di questi primi due mesi, dedicati particolarmente ad allineare e omogeneizzare la preparazione dei corsisti, avuto riguardo alla differenziata provenienza dei medesimi, sono state svolte le lezioni concernenti le seguenti aree: *Storia politica e costituzionale d'Italia, Sistema istituzionale, Sistema economico, Metodi quantitativi per un totale di 100 giornate d'Aula.*

Inoltre sono stati costituiti appositi gruppi di studio sia per quanto riguarda i sistemi di valutazione del I° corso concorso che per quanto riguarda la predisposizione del programma del II anno, nonché per la predisposizione del bando del II° corso concorso, di cui sono già state effettuate le prove preselettive.

L'attività di monitoraggio svolta dal servizio controllo di qualità

Nel corso del 1997 le attività principali svolte dal Servizio Controllo Qualità hanno riguardato tre distinti settori di intervento:

Il monitoraggio e la valutare della qualità dei corsi realizzati nelle cinque sedi della SSPA.

Il monitoraggio del primo corso-concorso per dirigenti

Il monitoraggio delle attività realizzate dalle amministrazioni centrali dello Stato.

Il monitoraggio e la valutazione della qualità dei corsi realizzati dalla SSPA

Durante il 1997 è stata completata l'analisi dei corsi realizzati nel 1996 ed è stata realizzata la "Relazione sulla Qualità dei corsi" dalla quale emergono con evidenza i punti forti e i punti deboli del sistema formativo realizzato dalla SSPA. Tra i primi spiccano l'interesse per gli argomenti trattati; il "clima" favorevole all'apprendimento, dove si registra un'ampia possibilità di partecipazione e un fecondo scambio di esperienze; il supporto delle segreterie didattiche. Per contro, gli elementi maggiormente critici sono riferibili al materiale didattico distribuito durante i corsi, ritenuto spesso insufficiente e/o inadeguato; le metodologie didattiche utilizzate (generalmente la lezione di tipo accademico); il coordinamento didattico-metodologico tra docenti.

Sulla base dell'esperienza maturata, è stato perfezionato il sistema di valutazione, arricchendo gli strumenti di rilevazione con due schede per i docenti e una per la segreteria didattica. In questo modo, le valutazioni dei partecipanti vengono messe a confronto con quelle degli altri attori del processo formativo.

Dopo aver perfezionato gli strumenti di rilevazione e averli "testati" in alcune iniziative, è stato realizzato un programma di data entry denominato "Minerva", ed è iniziato il lavoro per la realizzazione del programma per l'elaborazione dei dati che utilizza come base il programma SPSS.

Il monitoraggio del primo corso-concorso per dirigenti

Per il monitoraggio del primo corso-concorso per dirigenti sono stati elaborati diversi strumenti di indagine, relativi sia alla rilevazione dei bisogni di formazione e delle aspettative, sia alla rilevazione della soddisfazione circa l'andamento del corso. Nel 1997 è stata realizzata l'analisi dei dati relativi ai 102 candidati ammessi a partecipare al primo corso-concorso, attraverso la quale sono state rilevate informazioni utili per la programmazione della didattica. La ricerca ha evidenziato le caratteristiche socio-anagrafiche dei 102 candidati (età, sesso, provenienza geografica, titolo di studio, esperienze lavorative, ecc.), le loro aspettative, motivazioni, esigenze di formazione e stili di apprendimento.

Nel 1998 verrà realizzata la valutazione della prima annualità del corso che ha avuto inizio nel novembre del 1997.

Il monitoraggio delle attività realizzate dalle amministrazioni centrali dello Stato

Nel 1997 il Servizio Controllo Qualità ha condotto un'indagine per rilevare i dati e le informazioni relativi alle attività formative realizzate nel 1996 dalle amministrazioni centrali dello Stato, in particolare Presidenza del Consiglio dei Ministri, Ministeri ed Enti pubblici non economici. I dati raccolti riguardano:

1. le risorse a disposizione delle singole amministrazioni (personale, finanziamenti, ecc.)
2. le attività realizzate (n. corsi distinti per tipologia e per ente erogatore, n. di ore di formazione, ecc.)
3. i partecipanti (distinti per qualifica e per sesso)
4. i costi sostenuti, limitatamente alle docenze e all'iscrizione a corsi presso strutture pubbliche e private.

In mancanza di un sistema informativo, l'acquisizione di dati omogenei da tutte le amministrazioni centrali è risultata particolarmente problematica. Per ovviare a tale inconveniente e, quindi, per assicurare rilevazioni sempre più complete, omogenee e

affidabili, il Servizio Controllo Qualità ha avviato, in collaborazione con un gruppo di Enti pubblici, un lavoro per la realizzazione di un sistema informativo unitario della formazione per le pubbliche amministrazioni (denominato SIUF).

Il monitoraggio delle attività realizzate dalle amministrazioni pubbliche è stato poi arricchito e aggiornato in occasione della preparazione della 1^ Conferenza Nazionale sulla formazione. I dati raccolti facevano riferimento anche alle attività realizzate nel 1997 e comprendevano nuove voci di estremo interesse, quale i costi sostenuti per le missioni dei docenti e dei partecipanti. I dati di sintesi sono stati poi raccolti nel Rapporto sulle attività di formazione nelle amministrazioni centrali dello Stato, che è stato presentato in occasione della Conferenza stessa..

S.I.U.F (Sistema Informativo Unitario della Formazione nella Pubblica Amministrazione)

La crescente importanza della formazione del personale nelle pubbliche amministrazioni e il conseguente sviluppo delle attività e dei finanziamenti produce inevitabilmente la necessità di monitorare costantemente il sistema formativo pubblico, ovvero di tenere sotto controllo il volume delle attività e l'andamento dei costi. Il sistema di monitoraggio è essenziale anche al fine di verificare l'adeguatezza delle politiche formative o la capacità del sistema di raggiungere gli obiettivi fissati (come, ad esempio, destinare l'1% del monte salari alla formazione del personale).

Non a caso, da alcuni anni, si avverte sempre più forte la necessità di raccogliere, classificare, elaborare, analizzare e diffondere dati e informazioni sulla formazione realizzata nelle amministrazioni pubbliche, anche al fine di compararla a quella realizzata nelle amministrazioni pubbliche dei Paesi comunitari o a quella realizzata nel settore privato. Lo sforzo operato dalla Scuola Superiore della Pubblica Amministrazione per raccogliere informazioni dettagliate e affidabili da parte di tutte le amministrazioni centrali dello Stato al fine di fornire al Dipartimento della Funzione Pubblica gli elementi per la Relazione al Parlamento è stato però di gran lunga superiore ai risultati prodotti. Ciò è dovuto sostanzialmente a due fattori:

La profonda diversità delle amministrazioni (chi ha al proprio interno una vera e propria scuola e chi, invece, non ha nemmeno una specifica voce di bilancio);

La diversità e disomogeneità dei dati informativi raccolti forniti dalle amministrazioni e la conseguente impossibilità, allo stato attuale, di ricostruire un quadro sufficientemente coerente e affidabile.

Per ovviare a questo inconveniente, ovvero per arrivare a disporre di una massa omogenea e affidabile di dati conoscitivi sul sistema formativo pubblico, in termini di numero e tipologia di attività, di caratteristiche dei partecipanti ai corsi, di spese sostenute, si è avviata nel 1997 la realizzazione di un sistema informativo unitario della formazione nella Pubblica Amministrazione.

Un apposito gruppo di lavoro coordinato dalla Scuola Superiore della Pubblica Amministrazione, di cui fanno parte numerosi enti pubblici (INPS, INAIL, ACI, ICE, INPDAP, ISPT e ISTAT), ha approntato un prototipo di sistema informativo la cui procedura ha come scopo la gestione automatizzata dei programmi formativi nella pubblica amministrazione. La procedura consente di gestire i corsi di formazione, i costi relativi, nonché i docenti (formatori) ed i partecipanti (discenti) dei corsi stessi. Più in particolare, attraverso la procedura è possibile:

- Recuperare il percorso formativo di ogni singolo partecipante in modo da razionalizzare le risorse dedicate alla formazione all'interno della pubblica amministrazione. Ciò rende possibile impostare un lavoro mirato alla formazione di ogni singolo discente sulla base delle conoscenze possedute ed evidenziate dalla procedura.
- Realizzare più edizioni di uno stesso corso strutturandoli dal punto di vista didattico in moduli che a loro volta sono composti da unità. Questo livello di dettaglio consente di avere una piena visibilità del corso e favorisce la possibilità di riutilizzazione dei singoli moduli, considerati come componenti base, in più percorsi formativi.
- Registrare le competenze e i curricula dei docenti, in modo da ottimizzare la scelta nella assegnazione delle varie unità didattiche.

In tale procedura sono previste due figure utilizzatrici: l'amministratore e l'utente.

L'amministratore ha il ruolo di supervisore della gestione ed in particolare delle tabelle di base che consentono una codificazione univoca delle informazioni principali e ripetitive che sono presenti nella problematica in oggetto. Tale uniformità è importante per condividere e confrontare tutte le informazioni relative alla formazione nelle varie amministrazioni.

L'utente ha un ruolo di acquisizione dati partendo dalle tabelle impostate dall'amministratore. In particolare è compito dell'utente: inserire i dati relativi ad un nuovo corso il cui codice verrà generato automaticamente sulla base di scelte preimpostate; gestire i costi in base alla localizzazione del corso confrontando i vari dati con il budget annuale previsto per la formazione; gestire l'immissione dei dati relativi ai partecipanti ai corsi con la possibilità di tener traccia della storia formativa di ognuno; gestire i dati relativi ai docenti e ai programmi didattici.

La procedura è estremamente flessibile in quanto consente di toccare vari aspetti della problematica formazione permettendo varie relazioni tra gli oggetti interessati senza grossi vincoli. L'architettura è estremamente aperta anche a nuove release nel caso in cui sorgono nuove esigenze.

La procedura prevede infine la realizzazione di vari tipi di reports sulla base dei dati esistenti.

Allo stato attuale, rispetto al piano operativo concordato dal gruppo di lavoro, sono stati sviluppati i moduli "Biblioteca Titoli", "Gestione Corsi" , "Costi" e "Valutazione della qualità". Il Sistema informativo sarà progressivamente arricchito da altri moduli.

Attualmente la procedura e' di tipo stand-alone ma, grazie alla sua enorme flessibilità, e' possibile pensare ad un suo trasporto su Internet o su RUPA per consentire una condivisione facilitata e sempre aggiornata delle informazioni.

I benefici attesi sono riferibili sia ad una maggiore efficacia del processo formativo, attraverso il miglioramento dei flussi informativi tra amministrazioni; sia ad una maggiore economicità dei costi, attraverso il possibile interscambio di risorse e una maggiore trasparenza dei costi. Il Sistema informativo garantisce inoltre una maggiore visibilità dell'azione formativa, attraverso la diffusione dei programmi formativi in rete e l'attivazione di un catalogo elettronico.

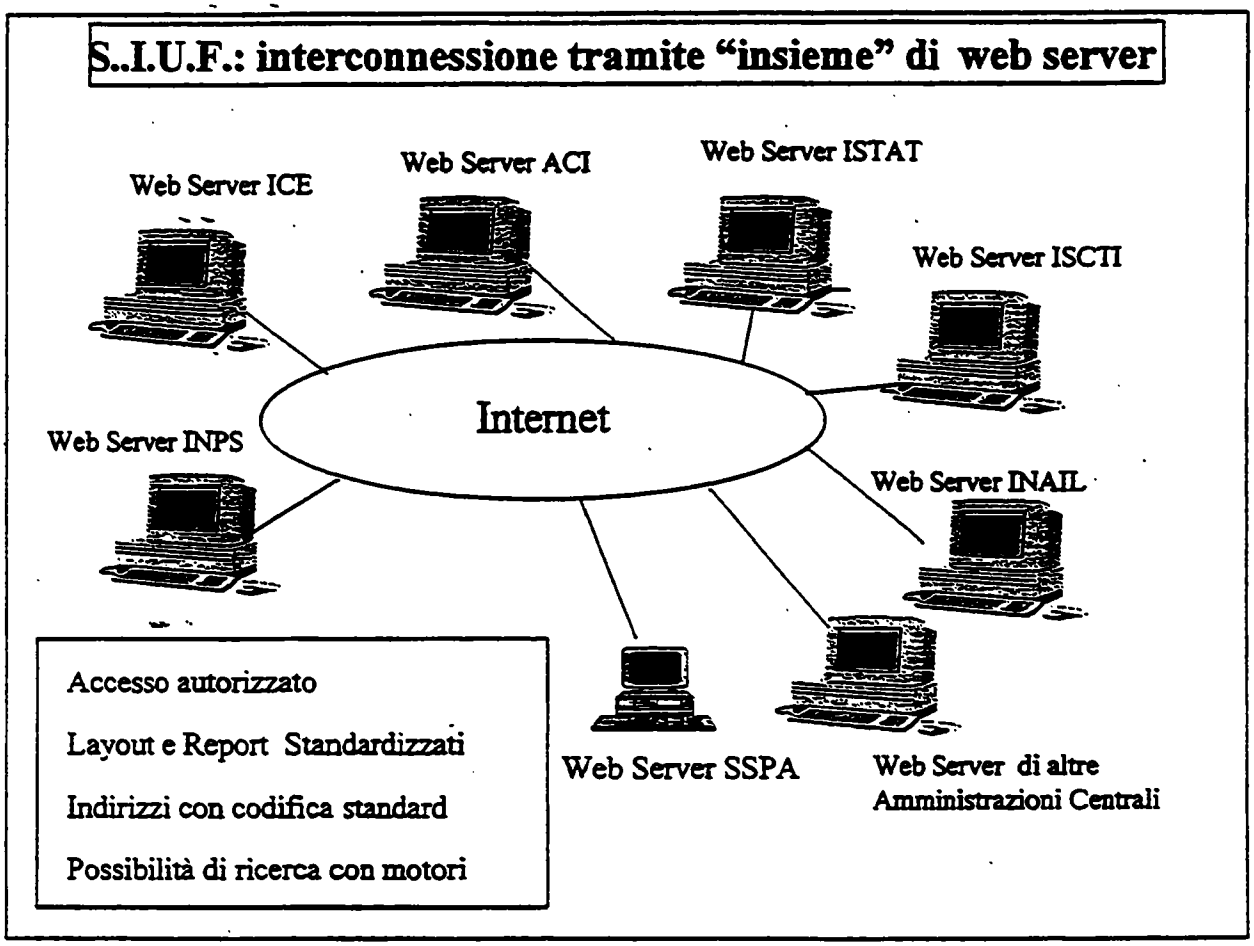
S..I.U.F.: interconnessione tramite "insieme" di web server
Web Server ICE
Web Server ACI
Web Server ISTAT
Web Server ISCTI
Internet
Web Server INPS
Web Server INAIL
Accesso autorizzato
Layout e Report Standardizzati
Indirizzi con codifica standard
Possibilità di ricerca con motori
Web Server SSPA
Web Server di altre Amministrazioni Centrali

2.) Le scuole pubbliche: compiti, struttura, attività e spese

Il sistema formativo pubblico è molto articolato e differenziato: soltanto alcune amministrazioni hanno al proprio interno una scuola di formazione, mentre, nella generalità dei casi, l'attività viene gestita da un ufficio della Direzione del personale. In questa parte della Relazione viene descritto e analizzato più in dettaglio il sistema delle scuole pubbliche, al fine di evidenziare le caratteristiche comuni e le specificità.

- Le amministrazioni che hanno una propria scuola di formazione sono:
- Affari Esteri – Istituto Diplomatico
- Beni Culturali – Scuola dei Beni Culturali
- Comunicazioni – Istituto Superiore delle Comunicazioni e delle Tecnologie dell'Informazione
- Difesa - CIVILSCUOLADIFE
- Finanze – Scuola Centrale Tributaria "Ezio Vanoni"
- Grazia e Giustizia – ufficio centrale Formazione e Aggiornamento del personale
- Grazia e Giustizia – Istituto Superiore Studi Penitenziari
- Grazia e Giustizia – Scuola di Formazione Personale Amministrazione Giudiziaria
- Grazia e Giustizia – Ufficio Giustizia Minorile
- Interno – SSAI, Scuola Superiore Amministrazione Interno

MINISTERO DEGLI AFFARI ESTERI
ISTITUTO DIPLOMATICO

Status giuridico:
L'Istituto Diplomatico è stato istituito nel 1967, in seno al Ministero degli Affari Esteri, con D.P.R 18/67 ARTT.87 e seguenti. Esso ha sede presso il casale di Villa Madama, Via di Villa Madama 250, Roma.

Missione e compiti:
L'Istituto Diplomatico è l'Ente preposto alla formazione dei funzionari della carriera diplomatica e del personale delle altre carriere e qualifiche del Ministero degli Affari Esteri. L'Istituto organizza pertanto una serie di corsi (alcuni sù base annuale, altri più numerosi di breve durata) di formazione, specializzazione ed aggiornamento necessari affinché il personale del Ministero Affari Esteri ad ogni livello sia messo in grado di fornire servizi adeguati in contesti sempre più articolati e complessi.

Struttura:
Presso l'Istituto prestano servizio un Direttore (con qualifica di Dirigente Generale), un Dirigente, un Direttivo, sei VII Q.F., quattro V Q.F., due IV Q.F., due III Q.F.

Docenti e compensi:
L'Istituto non dispone di docenti interni stabili; per la sua attività esso si avvale di docenti esterni, reclutati dal Ministero Affari Esteri, da altre Amministrazioni dello Stato nonché da differenti istituzioni private.

I compensi lordi, per il primo gruppo di docenti, sono stabiliti con decreto interministeriale (Ministero Affari Esteri - Ministero del Tesoro) n° 2519 del 30 aprile 1997 che prevede per i docenti incaricati di insegnamento un massimo di Lit. 75.000 per ora di insegnamento; e per i conferenzieri un massimo di Lit. 400.000 per conferenza, seguita da dibattito, tavola rotonda o simposio, che comporti un impegno minimo di 3 ore.

L'Istituto si avvale inoltre della collaborazione di Società e di Enti Internazionali specializzati per l'effettuazione di corsi ad hoc stipulando con essi apposite convenzioni.

Sede:
La sede è demaniale ed è gestita dal Ministero Affari Esteri (Servizio del Cerimoniale). L'Istituto consiste in una costruzione a due piani , non grande, indipendente, sita nel parco di Villa Madama. Al piano terra vi sono due aule, belle e spaziose, per lezioni e conferenze. Al piano superiore si trovano gli uffici (9 stanze di dimensioni limitate) in cui è articolato l'Istituto.

Esso non dispone di laboratori o biblioteche né vi sono mense o foresterie, non essendo previsto un centro residenziale.

Per i corsi in materia informatica ci si avvale di aule ed attrezzature del Centro per l'Informatica del Ministero degli Affari Esteri.

I corsi di lingue si svolgono presso le istituzioni straniere specializzate, presenti in Roma (British Institute, Alliance Francaise, Goethe Institut, ecc.).

Finanziamenti e spese per la formazione:

FINANZIAMENTI E SPESE PER LA FORMAZIONE ES. 1997						
Iscrizione a corsi cap.4033 e cap. Centro per l'Informatica	missioni cap.-4001 cap.4002 *	oneri non ripartibili cap. 4034 spese rappr. cap.4035 spese piccola manutenzione cap.4036 materiale didattico	spese personale	manutenzione	TOTALE SPESE	TOTALE FINANZIA-MENTI
1.466.962.370	581.084.450	79.507.190	1.291.264.000	**	3.418.818.010	3.863.563.500

* Lo stanziamento di tali capitoli si è rivelato insufficiente; la differenza pertanto è andata a gravare
sui capitoli gestiti dalla Direzione Generale del Personale del M.A.E.
** Per le spese di manutenzione si è provveduto a richiedere alle Direzioni Generali competenti del M.A.E. la percentuale da attribuirsi all'Istituto Diplomatico

<u>Nota:</u> **Molti corsi, pur richiedendo un elevato impegno organizzativo, vengono realizzati senza nessun onere per l'Istituto Diplomatico.**

Attività 1997:

ANNO 1997				Numero dei Partecipanti								
Tipologia Corsi Realizzati	N. CORSI	ENTI erogatori	giorni lavorativi*	N. ORE Totali	Diplomatici	Dirigenti	Altri	Funzionari IX - VII Q.F.	Impiegati VI -II Q.F.	Uomini	Donne	Totale
Mutamenti Organizzativi interni												
Informatizzazione	115	centro informatica M.A.E.	363	2580	31			498	812	537	804	1341
Nuove norme generali e di settore												
Formazione per la Dirigenza	8	Amm.ni governative e istituzioni private	15	108		20		160		112	68	180
Lingue	34	Istituzioni private	**	22820	37			164	257	178	280	458
Altro ***	28	Amm.ni governative e istituzioni private	100 ****	713	88		275	25	182	356	214	570
TOTALE	185		478	26221	156	20	275	847	1251	1183	1366	2549

* considerando una giornata lavorativa di 7,12 ore e una settimana lavorativa di 36 ore
** I Corsi di lingue, per un totale di 458 partecipanti sono stati effettuati fuori dell'orario di servizio
*** Sono compresi anche i corsi per aspiranti diplomatici e quelli per funzionari diplomatici
**** Per i corsi annuali dei diplomatici il numero delle ore è calcolato sulla base di stime
e non tenendo conto delle ore di applicazione negli Uffici .
Nota:Non sono conteggiate le ore di formazione e Seminari all'estero che riguardano complessivamente 40 partecipanti per periodi che variano da 5 a 30 giorni

MINISTERO DEI BENI CULTURALI
SCUOLA DEI BENI CULTURALI
Oriolo Romano (VT)

Status giuridico:
Scuola per la formazione e la qualificazione del personale del Ministero per i Beni Culturali e Ambientali istituita il 27 novembre 1979 in Oriolo Romano (VT).

Missioni e compiti:
La Scuola è stata istituita con lo scopo di realizzare dei corsi di formazione, qualificazione e aggiornamento a carattere residenziale per il personale dell'Amministrazione dei Beni Culturali e per il personale di altre Amministrazioni operanti nel settore, sulle problematiche riguardanti la tutela, la conservazione, la valorizzazione, la gestione e la fruizione dei beni culturali. Tali finalità potrebbero rendere utile la Scuola di Oriolo Romano come "centro studi" sia per gli Enti locali che per le Amministrazioni centrali (vedi art. 2 del decreto istitutivo del 27/11/1979. - In questo contesto è stata istituita la Biblioteca della Scuola con lo scopo di raccogliere testi riguardanti le tematiche dei beni culturali).

Struttura:
- Organigramma: Direttore della Scuola - Comitato didattico - Biblioteca - Uffici amministrativi.

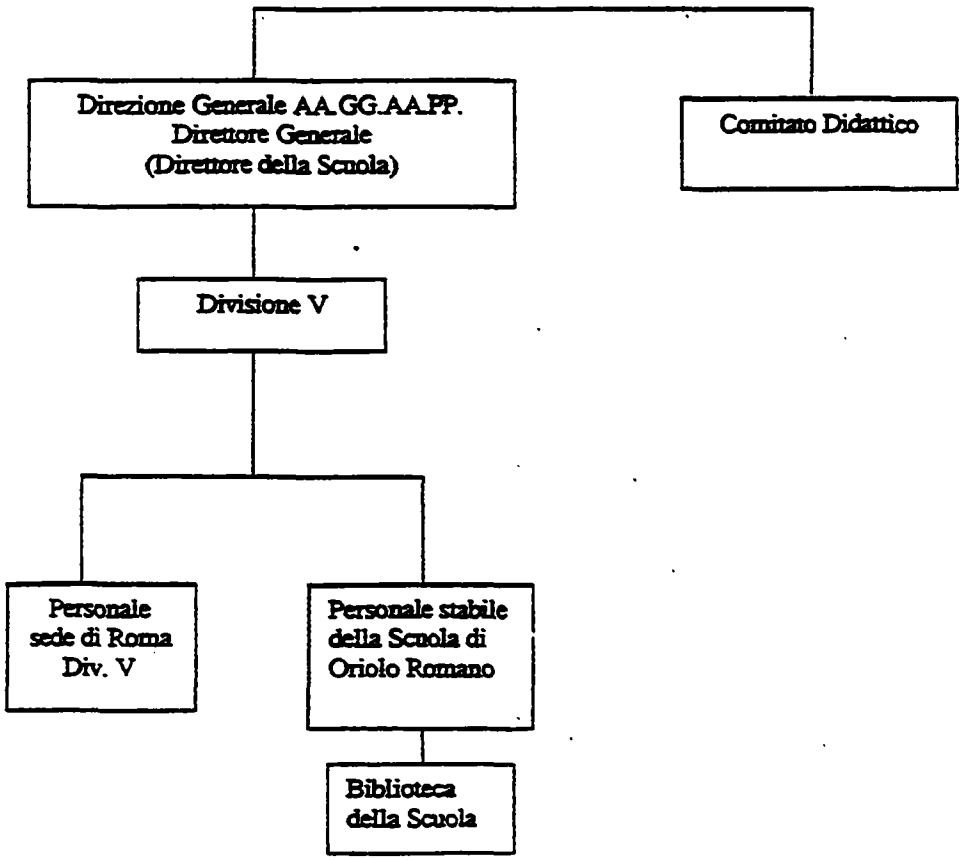

Posizione rispetto all'Amministrazione: il Direttore della Scuola, gli addetti alla biblioteca ed agli Uffici amministrativi appartengono ai ruoli dell'Amministrazione. Il Comitato didattico è composto da Dirigenti Generali del Ministero e da docenti stabili della Scuola Superiore della Pubblica Amministrazione.

Personale: la Scuola si avvale di personale amministrativo e di personale docente.
Il personale amministrativo in servizio è di 10 unità nel 1996 e di 14 unità nel 1997.

ANNO	LIVELLO					
	VII	VI	V	IV	III	TOTALE
1996	3	1	1	4	1	10
1997	3	1	3	6	1	14

La Scuola si avvale della collaborazione di docenti particolarmente esperti nelle materie tecnico-scientifiche, tipiche dei Beni culturali, sia interni che esterni all'amministrazione. Nel 1997 il corpo docenti è costituito da:
- docenti interni: n. 33 (dirigenti e noni livelli appartenenti ai ruoli del Ministero)
- docenti esterni: n. 11 (designati dai direttori dei corsi esperti sulle tematiche specialistiche trattate)
- N° esercitatori: ===
- N° tutor: ===

I compensi sono stati stabiliti con D.I. registrato al n. 228/94 dall'Ufficio Centrale del Bilancio di questo Ministero, e prevedono:
- docente per corsi rivolti al perdonale dirigente: £. 130.000 orarie;
- docente per corsi rivolti a personale di VII, VIII e IX livello: £. 100.000 orarie;
- docente per corsi rivolti a personale di VI livello o qualifiche inferiori: £. 70.000 orarie:
- esercitatore (previsto solo nei corsi per personale dirigente): £. 70.000 orarie;
- direttore del corso: £. 100.000 per ogni giorno di presenza;
- assistente: £. 50.000 orarie;
- conferenziere: £. 500.000 o 350.000 per conferenza, a seconda della categoria professionale del relatore.

Descrizione sintetica della struttura logistica: Scuola di formazione di Oriolo Romano - Indirizzo: Palazzo Altieri di Oriolo - proprietà locali: Soprintendenza Beni ambientali e architettonici del Lazio - stanze: n. 26 da letto per ospitare i corsisti - n. 2 uffici amministrativi - n. 1 aula di +-informatica (in allestimento) - n. 1 biblioteca che raccoglie dati pervenuti da anche altre Amministrazioni ed è aperta al pubblico in alcuni giorni della settimana. La suddetta biblioteca costituisce un punto di riferimento quale centro studi per i cittadini del Comune - n. 1 archivio generale contenente gli atti della Direzione Generale del personale - n. 1 sala convegni -

Attività realizzate nel corso dell'anno 1997

Nel 1997 sono stati realizzati complessivamente 18 corsi per un totale complessivo di 804 ore di formazione, che hanno interessato 635 partecipanti, di cui 144 dirigenti. Nello schema seguente sono riportati i dati relativi ai corsi distinti per tipologia.

TIPOLOGIA CORSI REALIZZATI	N. CORSI	N. ORE TOTALI	N. PARTECIPANTI					
			DIRIGENTI	FUNZIONARI IX - VII	IMPIEGATI VI - II	TOTALE	UOMINI	DONNE
Informatizzazione - Archivi	2	60		70		70	19	51
Nuove norme generali di settore: Corsi S.S.P.A. - 626/94 - Pensioni	11	552	144	299		443	266	177
Lingue	1	80		28	8	36	9	27
Altro	4	112			86	86	33	53
TOTALE	18	804	144	397	94	635	327	308

Per la realizzazione delle suddette iniziative la Scuola si è avvalsa per lo più di proprie strutture tra le quali l'ex Chiesa di Santa Marta di Roma e altre sedi logistiche sul territorio (Milano, Venezia, Napoli....). In alcuni casi, i corsi sono stati realizzati da altre strutture: così i corsi relativi alle nuove norme (es. L. 626/94) sono stati realizzati in gran parte dalla Scuola Superiore della Pubblica Amministrazione; mentre il corso di lingue è stato erogato da una struttura privata.

Le lezioni dei docenti sono state registrate su cassette stereo per poter procedere ad una elaborazione successiva ai fini di consentire una raccolta sistematica in apposite pubblicazioni a cura del Poligrafico dello Stato.

Finanziamenti e spese sostenute per l'anno 1997

Il funzionamento della Scuola di formazione e il pagamento dell'attività di docenza gravano sul cap. 1074 del Bilancio di questo Ministero, il cui importo per l'anno 1997 è di £. 159.800.000. E' da notare che la percentuale di unità formate è molto scarsa rispetto al totale del personale del Ministero a causa della limitatezza dei fondi sul capitolo ordinario.

Il costo complessivo della struttura risulta così ripartito:
£. 252.000.000 (circa) per stipendi ai dipendenti;
£. 8.400.000 per manutenzione macchine ed attrezzature;
£. 249.000.000 per arredi (spesa sostenuta con finanziamento speciale - Legge 84/90).

Spese per l'attività svolta: spesa docenti di corsi realizzati all'interno: £. 40.764.000 - Spesa per docenti di corsi affidati all'esterno: £. 3.956.000.

Spese per missione di docenti interni e personale che ha partecipato ai corsi: £. 89.849.685.

STRUTTURA	DOCENZA	MISSIONI	TOTALE
509.400.000	44.720.000	89.849.685	643.969.685

Finanziamenti straordinari. Il capitolo 7504 si riferisce ad uno stanziamento straordinario di £. 10 miliardi di cui alla L.84/90 (spese per l'attuazione del piano organico di inventariazione, catagolazione, elaborazione della carta del rischio) che ha permesso di svolgere azione di formazione mirata su materie di interesse specifico e/o specialistico per l'Amministrazione. I corsi, che hanno raggiunto fino ad oggi circa 2.600 dipendenti, sono stati svolti in parte direttamente, con grande risparmio di spesa, dalla Scuola, e in parte sono stati affidati a Consorzi (ENIDATA, ATHENA, ISI).

MINISTERO DELLE COMUNICAZIONI

ISTITUTO SUPERIORE DELLE COMUNICAZIONI E DELLE TECNOLOGIE DELL'INFORMAZIONE

Status giuridico, missioni e compiti:

L'Istituto Superiore delle Poste e delle Telecomunicazioni, istituito con la Legge 24.03.1907 n. 111 e riordinato, successivamente alla trasformazione dell'Amministrazione delle Poste e delle Telecomunicazioni in Ente Pubblico Economico, in **Istituto Superiore delle Comunicazioni e delle Tecnologie dell'Informazione** dalla L. 31.07.1997 n. 249 è l'organo di studio e consulenza tecnica scientifica del **Ministero delle Comunicazioni** e costituisce una Direzione Generale del Ministero stesso con sede in Roma viale America 201.

L'Istituto, oltre i compiti di studio e ricerca scientifica, certificazione, normazione e sperimentazione, effettua:

- **attività di formazione professionale per il personale del Ministero**
- **formazione post-universitaria altamente specializzata nel settore delle telecomunicazioni**

L'attività di formazione professionale è rivolta principalmente allo sviluppo ed ai mutamenti delle comunicazioni sia sotto il profilo tecnico scientifico che economico regolamentare ed è realizzata tramite la Scuola Superiore di Specializzazione in Telecomunicazioni che, istituita in seno all'Istituto stesso con R.D. 19.08.1923 n. 2483, cura l'organizzazione di corsi post-universitari di specializzazione in Telecomunicazioni.

La Scuola costituisce, infatti, la struttura attraverso cui l'Istituto Superiore, che a seguito della trasformazione dell'ex Amministrazione P.T. si è trovato a dover riorganizzare ex novo il settore formazione, realizza l'attività di formazione professionale.

2 – Struttura organizzativa

PERSONALE			N. DOCENTI		N.ESERCIT.	N. AULE	N. LABORAT.
DIRIGENTI	FUNZIONARI	TOTALE	INTERNI	ESTERNI			
1	2	3	53	26	14	3	18

Alla Scuola Superiore di Superiore di Specializzazione in Telecomunicazioni, diretta dal Direttore dell'Istituto Superiore, alla data del 31.12.96 e del 31.12.97 erano applicate una unità con funzioni di Segretario ed una unità di VII livello.

Non disponendo di docenti stabili, gli incarichi sono conferiti, in relazione ai singoli interventi formativi, a docenti e ricercatori universitari, dirigenti e funzionari dello Stato nonché a dirigenti di azienda ed esperti nei settori interessati. Il numero indicato in tabella si riferisce ai docenti incaricati per l'anno 1997. Quanto all'entità dei compensi di docenza, occorre distinguere l'attività di specializzazione post-universitaria da quella di formazione professionale. Per la prima, infatti, i compensi sono quelli previsti dai contratti universitari e cioè L. 200.000 lorde orarie per la docenza e L. 150.000 per le esercitazioni. Per l'attività di formazione professionale, invece, si applica la retribuzione prevista per gli incarichi presso la Scuola Superiore della P.A.

L'istituto Superiore, i cui locali sono di proprietà pubblica, dispone per il settore formazione di 3 stanze, 3 aule di 100 posti ciascuna, di un'aula di informatica con sei postazioni P.C. Pentium 133 Mhz - 16 Mbite di RAM - lettore di CD-ROM, sistema operativo Windows 95, collegate alla propria rete LAN. Per le attività pratiche utilizza i 17 laboratori allestiti nel proprio ambito per lo svolgimento dei servizi di prova di conformità. Dispone, inoltre, della Biblioteca e del servizio mensa del Ministero.

L'attrezzatura didattica è costituita oltre che dalle lavagne luminose tradizionali dai citati P.C. e da 3 video proiettori trasportabili ad alta luminosità – mod. Liesegang DV 280.

3 - Attività realizzata nel 1997

TIPOLOGIA CORSI	n. corsi	n. edizioni per corso	Durata corso		n. ore totali	Soggetto erogatore			n. partecipanti						n. ore partecip.
			ore	gg		interno	esterno		dirigenti	funz. IX – VII	imp. VI - II	totale	maschi	donne	
							pubblico	privato							
Mutamenti organizzativi interni	7	1	29	4	205	2		5	1	20	22	43	43		1247
Informatizzazione	14	2 - 3	28	7	979	2		12		76	56	132	50	82	3696
Nuove norme generali e di settore	7	1	32	5	224		1	6		15	5	20	19	1	640
Formazione per la dirigenza															
Lingue															
Altro	6	1	396	55	2376	6				100	120	220	209	11	95040
TOTALE	34				3784	10	2	23	1	211	203	415	321	94	100.623

Il 1997 è il primo anno dall'istituzione del neo Ministero delle Comunicazioni in cui l'Istituto Superiore ha effettuato attività di formazione professionale con lo svolgimento di 34 corsi per complessive 415 unità e 3784 ore di formazione.

Gli interventi formativi hanno riguardato prevalentemente materie istituzionali e specialistiche. Per quanto riguarda la formazione informatica sono stati effettuati 2 corsi di alfabetizzazione a docenza interna in 23 edizioni, per complessive 113 unità ed un percorso formativo di aggiornamento presso strutture private per 19 programmatori.

I dati relativi alla tipologia "Altro" riguardano i 2 corsi di specializzazione post-universitaria, che hanno interessato 100 ingegneri per complessive 1440 ore di lezione e 4 corsi organizzati per 120 Revisori e Periti tecnici dei ruoli della Polizia di Stato, per una durata complessiva di 936 ore di lezione.

4 - Finanziamenti e spese sostenute nell'anno 1997

Tab. 1 Finanziamenti e spese per la struttura

Cap. 1504 Funzionamento ISCTI	Spese di gestione	Acquisto attrezzature didattiche	Totali
1.170.000.000	5.400.000	73.000.000	78.400.000

Tab. 2: Finanziamenti, spese e ricavi per la formazione

Cap 1502 Attività formativa	Missioni Cap. 1025	Spese docenza interna	Iscrizioni a corsi presso ist. private	Iscrizioni a corsi presso ist. pubbliche	Spese di missione	Ricavi
515.000.000	336.000.000	316.500.000	105.456.000	3.000.000	12.013.000	66.730.000

Nei conteggi dei costi della formazione non si è tenuto conto delle spese per la struttura (ammortamento locali, manutenzione ecc.) che, facendo carico a capitoli di bilancio relativi all'intero Ministero sono di difficile quantificazione. Sono state invece quantificate (tab.1) le spese di gestione e di acquisto delle attrezzature e del materiale didattico, che gravano sul capitolo relativo al funzionamento dell'Istituto Superiore. La spesa di retribuzione del personale, gravante anch'essa su diverso capitolo di bilancio, è stata stimata in L. 62.000.000

In relazione alle spese per l'attività didattica (tab. 2) si è tenuto conto dei costi sostenuti per la docenza, per l'iscrizione a corsi presso strutture pubbliche e private e delle spese di missione, che non sono comprese nel finanziamento per la formazione.

Sono stati, infine, indicati alla voce "ricavi" i rimborsi ricevuti per l'organizzazione dei corsi in favore del personale del Ministero dell'Interno.

MINISTERO DELLA DIFESA
SCUOLA DI FORMAZIONE E PERFEZIONAMENTO
DEL PERSONALE CIVILE DELLA DIFESA
ROMA

Anno di istituzione: D.M. 16 NOVEMBRE 1963

Missione e compiti: La Scuola svolge presso l'Amministrazione Centrale, gli AA.CC.PP., gli Enti, gli Stabilimenti, gli Arsenali dell'Esercito, della M.M. e della A.M. corsi e/o seminari di **formazione, aggiornamento, specializzazione e riqualificazione tecnica-amministrativa.**
Svolge - su incarico degli Stati Maggiori - corsi in materia di **tecniche manageriali, giuridiche amministrative** per il personale militare.

Produzione in proprio: Pubblicazioni, audiovisivi, compendi etc.

Docenti stabili: 0

Docenti interni all'a.d dirigenti e/o esperti nei singoli settori:
N. 140 comprensivi di quelli che svolgono attività didattica c/o la sede centrale e di quelli che la svolgono c/o enti periferici.

Docenti esterni: N. 80 - Personale altamente qualificato proveniente dalla P.A., dalle Università pubbliche e private, dalla Magistratura, da Enti pubblici, Aziende e Società.

Esercitatori : Non esistono esercitatori stabili e provvedono i docenti.

Tutor: N. 6 - Non esistono tutor stabili. Si provvede per i corsi in sede con il personale della Scuola. Per i corsi periferia si é provveduto con un coordinatore in sede: N. 35

Compensi ora:
. 75.000 lorde per corsi Dirigenti
. 60.000 lorde per corsi da IX a VII q.f.
. 30.000 lorde per corsi da VI a III q.f.
. 45.000 lorde per corsi di lingue
. Esercitazioni 50% dell'importo orario
. Commissioni 1/3 dell'importo orario.

Struttura logistica:
INDIRIZZO: Via Mattia Battistini n.113-117
PROPRIETA' LOCALI: privata
MQ A DISPOSIZIONE: n. 2.200
NUMERO STANZE PER UFFICI: 25
NUMERO AULE: 12
NUMERO LABORATORI DI LINGUE AUDIO-ATTIVO: 1
NUMERO LABORATORIO INFORMATICA: 1
NUMERO LABORATORIO AUDIOVISIVO CON MONTAGGIO R.V.M.: 1

BIBLIOTECA: n. 1

Attrezzature didattiche:

. Lavagne luminose:	n° 14
. Video-registratori :	n° 3
. Lettori:	n° 2
. Video proiettore:	n° 1
. Data display:	n° 1
. Televisori:	n° 8
. Telecamere:	n° 1
. Proiettori diapositive:	n° 4
. Macchina fotografica:	n° 1
. Registratori audio:	n° 6
. Antenna satellitare motorizzata:	n° 1
. P.C: portatile per esercitazioni in aula:	n° 1
. Video cassette:	n° 50
. Fotoriproduttori:	n° 6
. Rilegatrici:	n° 2

Centri residenziali: La Scuola organizza corsi di aggiornamento sulle normative tecniche relative alla evoluzione delle applicazioni tecnologiche su apparati complessi, sistemi, macchine utensili, motori etc., utilizzando laboratori tecnici, gabinetti scientifici e reparti di lavorazioni siti in Arsenali e stabilimenti militari.

ATTIVITÀ REALIZZATA NEL CORSO DEL 1997

TIPOLOGIA CORSI REALIZZATI	NUMERO CORSI	NUMERO ORE Totali	NUMERO PARTECIPANTI							
			DIRIGENTI		FUNZIONARI IX. VII LIV.		IMPIEGATI VI. II LIV.	TOTALE	UOMINI	DONNE
			Mil.	Dir.	Mil.	Civ.				
MUTAMENTI ORGANIZZATIVI INTERNI	4	126				91		91	44	47
INFORMATIZZAZIONE	31	2445	23			34	494	551	276	275
NUOVE NORME GENERALI E DI SETTORE	84	4354	89	8	838	271	493	1699	1455	244
FORMAZIONE PER LA DIRIGENZA	9	241	143	7				160	157	3
LINGUE	18	1809		3		77	149	229	84	145
ALTRO Tecnologie avanzate	34	1447	173			39	739	951	846	105
TOTALE	180	10422	438	18	838	512	1875	3681	2862	819

ANNO 1997

FINANZIAMENTO		**SPESE A CONSUNTIVO**	
FINANZIAMENTO STRUTTURA		COSTI A CONSUNTIVO STRUTTURA	
- Cap. 2806 Canone locazione	686.160.980		
- Cap. 2807 Acea-Enel-Riscaldam.	25.000.000		
- Cap. 1086 Telecom compreso affitto coppie	56.952.000		
- Cap. 1110 Tassa rifiuti	568.000		
- Manutenzioni locali	50.000.000		
Totale	818.680.980	Totale	818.680.980
FINANZIAMENTO ATTIVITA'		COSTI A CONSUNTIVO ATTIVITA'	
- Cap. 1674 S.M.D.	63.000.000		
U.S.G.	475.000.000		
- Cap. 1500 Attuazione Corsi Mil.	15.000.000		
- Cap. 1603/E Missione partecipanti	310.000.000		
- Cap. 1603/E e Cap. 1603/F Missione pers.imp. ed operaio della Scuola	11.000.000		
- Cap. 1406 Attuazione Corsi CAAF	2.000.000		
- Cap. 1604/E Viaggio di studio in Inghilterra	36.153.000		
- Attuazione corsi Arma CC	7.500.000		
- Cap. 1675	300.000.000		
Totale	1.219.653.000	Totale	1.008.312.000
PERSONALE		COSTI A CONSUNTIVO PERSONALE	
- Cap. 1595 Retribuzione fissa	1.294.313.000		
- Cap. 1602/E - 1602/F Retribuzione accessoria	32.215.000		
- Cap. 1621 - 1622 Produttività	50.940.000		
Totale	1.377.468.000	Totale	1.377.468.000

ANNO DI RIFERIMENTO	NUMERO DEI CORSI*	NUMERO DEI DISCENTI	NUMERO DELLE ORE DIDATTICHE
1992	32	727	1924
1993	65	1273	3457
1994	103	1558	4861
1995	116	1600	7197
1996	**122**	**2343**	**8779**
1997	**180**	**3881**	**10.422**

* NUMERO DEI CORSI : (FORMAZIONE, AGGIORNAMENTO, QUALIFICAZIONE, PERFEZIONAMENTO, SEMINARI)

MINISTERO DELLE FINANZE
SCUOLA CENTRALE TRIBUTARIA "EZIO VANONI"

STATUS GIURIDICO, ANNO DI ISTITUZIONE, SEDE

La Scuola Centrale Tributaria " Ezio Vanoni" (S.C.T.) è un ufficio centrale del Ministero delle finanze con sede in Roma (dispone di 4 sedi periferiche).
E' stata istituita con legge 29.04.1957 n. 310 modificata dall'art.5 della legge 358/91 sulla ristrutturazione del Ministero delle finanze.
Il D.L. 8.8.1996 n. 437 convertito in L. 24.10.1996, n. 556 integra all'art. 7 comma 4 i compiti istituzionali della S.C.T.
Attualmente il regolarmento recante le norme per il funzionamento della S.C.T. è contenuto nel D.P.R. 31.07.1996 n. 526.

MISSIONE E COMPITI

A termini di regolamento la S.C.T. provvede alla formazione, specializzazione e aggiornamento del personale civile e militare dell'Amministrazione finanziaria attraverso l'organizzazione e lo svolgimento di corsi, seminari e conferenze. Promuove e sviluppa anche attività di studio e di ricerca.
Su direttiva del Ministro delle finanze, partecipa alla elaborazione degli studi di settore previsti dalla normativa vigente.
Può svolgere corsi in materia tributaria anche per il personale appartenente ad altre amministrazioni dello Stato, di Enti pubblici (anche esteri), di associazioni professionali e di categoria che ne facciano richiesta

STRUTTURA ORGANIZZATIVA

La S.C.T.è un ufficio centrale posto alle dirette dipendenze del Ministro delle finanze.
Gli organi della S.C.T. sono:
IL RETTORE, scelto fra i professori dell'Università, è nominato con decreto del Ministro delle Finanze, dura in carica due anni e può essere riconfermato. E' il responsabile dell'attività didattico-scientifica.
Nello svolgimento della propria attività è coadiuvato da un Prorettore nominato dal Rettore tra i professori stabili all'atto del suo insediamento.

- Il COMITATO
  E' presieduto dal Rettore ed è composto dai vertici del Ministero delle finanze dal Prorettore e dal direttore amministrativo.Ha funzioni consultive e coadiuva il Rettore nella predisposizione e nello svolgimento dei programmi didattici.Di regola si riunisce due volte l'anno.
- IL DIRETTORE AMMINISTRATIVO
  E' il responsabile dei servizi e delle attività organizzative della Scuola, ivi comprese le sedi periferiche.

L'attività amministrative della S.C.T. viene organizzata e gestita da quattro divisioni (dal 1998 ripartite in sezioni), le cui competenze specifiche sono stabilite con provvedimento del direttore amministrativo, approvato dal Rettore.
Nell'ambito della scuola sono costituiti quattro dipartimenti didattici con funzioni di ausilio al Rettore nella ricerca e nella predisposizione dei programmi didattici.

DOCENTI E COMPENSI

Nel corso del 1997 l'attività didattico scientifica è stata svolta da n. 219 docenti interni, 8 docenti stabili e 295 docenti esterni
Il compenso per ciascuna ora di lezione ammonta a L.171.000 lorde

DESCRIZIONE SINTETICA DELLA STRUTTURA LOGISTICA DELLA SEDE CENTRALE E DELLE SEDI PERIFERICHE

	ROMA	PALERMO	TORINO	BOLOGNA	BARI
PROPRIETA'	DEMANIO	DEMANIO	DEMANIO	INPDAP	DEMANIO
INDIRIZZO	Via Maresciallo Caviglia, 24	Via Maqueda, 206	Strada della Berlia, 20 Collegno (TO)	Via Aldo Moro, 44	Via Amendola, 164/a
DIMENSIONI	mq. 8000	mq. 360	mq. 630	mq. 350	mq. 1200
N. STANZE	35	7	6	6	14
N. AULE	22 di cui 8 informatizzate, 1 multimediale, 1 adibita a lab. linguistico, 1 per videoconferenze	10 di cui 1 informatizzata	3 + 1 laboratorio informatico	2	3 di cui 1 informatizzata
BIBLIOTECA	1	——	——	1	1
ATTREZZATURE DIDATTICHE	VARIE	VARIE	VARIE	VARIE	VARIE

ATTIVITA' REALIZZATE NEL CORSO DEL 1997

Nel corso del 1997 sono stati attivati 168 corsi, tutti realizzati direttamente dalla S.C.T.Il 2.10. 97 si è tenuto, presso la sede di Roma, un seminario in videoconferenza sulla "Formazione EURO" con la partecipazione di n. 5 docenti e rivolto a 59 discenti (45 maschi + 14 femmine) di cui 25 Dirigenti, 18 discenti della IX q.f. e a 16 della VII q.f.

TIPOLOGIA CORSI REALIZZATI	N. CORSI	N. ORE TOTALI	N. PARTECIPANTI					
			DIRIGENTI (.)	FUNZIONARI IX - VII liv.(.)	IMPIEGATI VI - II liv.	TOTALE	UOMINI	DONNE
MUTAMENTI ORGANIZZATIVI INTERNI	12	443	37	316	35	388	222	166
INFORMATIZZAZIONE	45	3.808	-	265	399	664	387	277
NUOVE NORME GENERALI E DI SETTORE	62	4.827	272	1.037	37	1.346	919	427
FORMAZIONE PER LA DIRIGENZA	4	259	33	239	27	299	247	52
LINGUE	7	408	18	52	-	70	49	21
ALTRO	38	914	27	241	269	537	324	213
TOTALE	168	10.659	387	2.150	767	3.304	2.148	1.156

(.) COMPRESI ANCHE PARTECIPANTI ESTERNI

SPESE PER LA FORMAZIONE			
DOCENZA	ISCRIZIONE A CORSI PRESSO PRIVATI	MISSIONI	TOTALE
1.819.351.000	-	216.030.000	2.035.381.000

N.B. IL COSTO EVIDENZIATO SOTTO LA VOCE MISSIONI SI RIFERISCE ESCLUSIVAMENTE ALLA INDENNITA' EROGATE A TALE TITOLO AI DOCENTI CONSIDERATO CHE PER GLI ALLIEVI VI PROVVEDONO LE AMMNI DI APPARTENENZA

FINANZIAMENTI E SPESE SOSTENUTE NELL'ANNO 1997

Nel 1997 lo stanziamento complessivo di 4, 1 miliardi sul cap. 1140 è stato destinato, per circa 2,5 miliardi, a spese direttamente connesse all'attività didattica (compensi ai docenti, ai conferenzieri, ai componenti dei gruppi di lavoro e delle Commissioni, ma anche indennità e rimborsi relativi agli incarichi di missione nonchè spese per l'acquisto di materiali didattici, di studio, di documentazione e di informazione per il funzionamento di aule e laboratori ed infine le indennità spettanti al Rettore).

La restante quota è stata destinata alle spese per il funzionamento della struttura nella sua globalità.

MINISTERO DI GRAZIA E GIUSTIZIA

UFFICIO CENTRALE DELLA FORMAZIONE E AGGIORNAMENTO DEL PERSONALE

DATI E NOTIZIE RIGUARDANTI LE SCUOLE DI FORMAZIONE E AGGIORNAMENTO DEL CORPO DI POLIZIA E DEL PERSONALE DELL'AMMINISTRAZIONE PENITENZIARIA

L'Ufficio Centrale della Formazione e Aggiornamento del personale coordina 8 Scuole dell'Amministrazione:

- Scuola Roma Cairo Montenotte
- Scuola Monastir
- Scuola Roma via di Brava
- Scuola Sulmona
- Scuola Parma
- Scuola Portici
- Scuola Roma Casal di Marmo
- Scuola Verbania.

Ogni sede, diversa per capacità e ricettività, presenta un assetto organizzativo funzionante su due settori fondamentali comuni: il settore logistico-alloggiativo e quello didattico, all'interno dei quali si individuano aree di attuazione delle iniziative formative e servizi di amministrazione, di contabilità, di gestione del personale di ogni ordine e grado, appartenente sia al Corpo di polizia penitenziaria, che ad altre e diverse categorie e profili professionali preposto a tali servizi.

Dal momento che i corsi di formazione hanno carattere di residenzialità, le Scuole sono fornite di strutture e infrastrutture di supporto atte ad accogliere gli allievi, con una maggiore funzionalità per tutto il periodo dedicato alla formazione e all'aggiornamento (infermeria, trasporto, magazzino vestiario, tipografia, ecc).

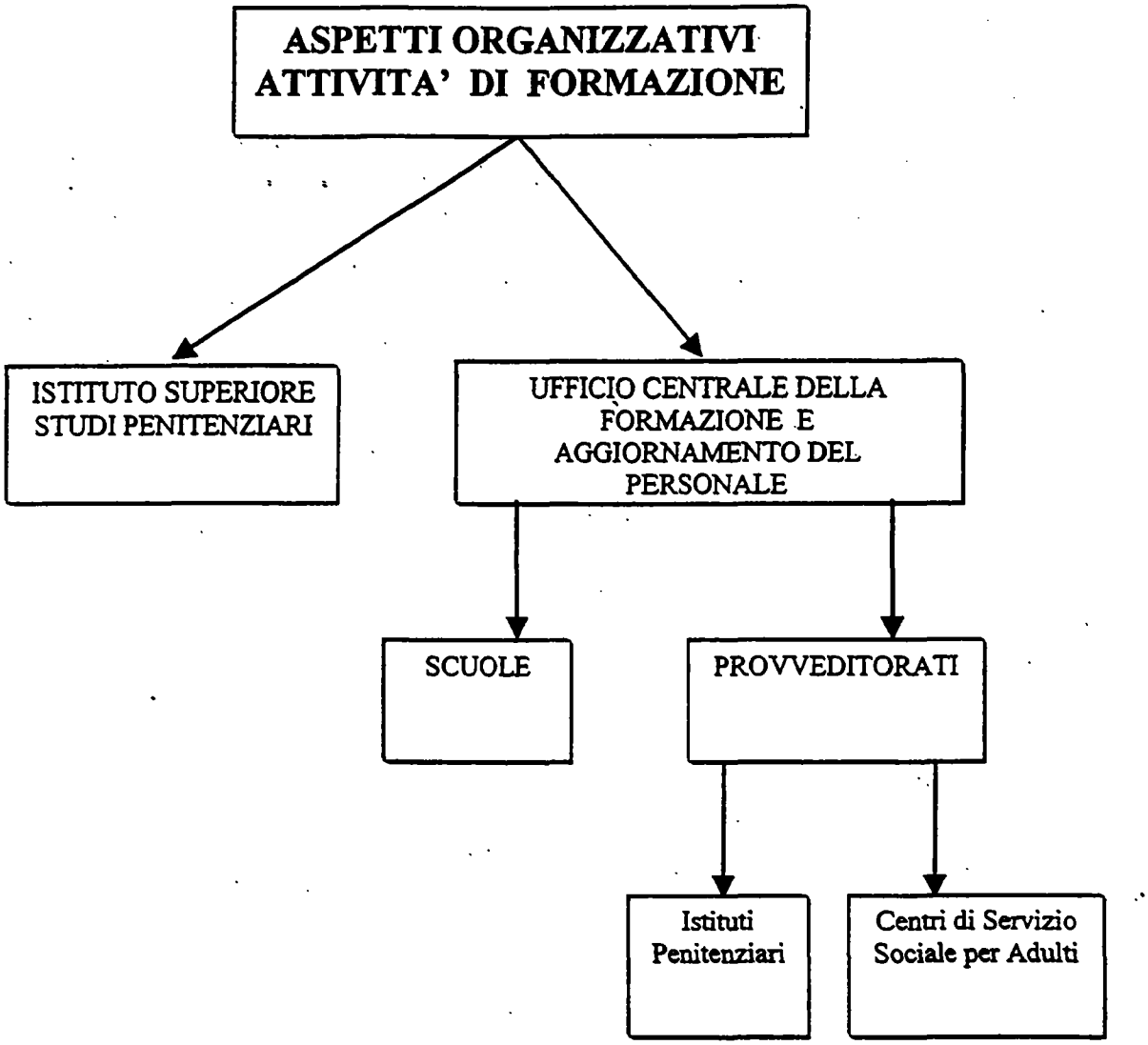

INDIVIDUAZIONE DEI DOCENTI E COMPENSI

Per ciò che concerne gli incarichi di docenze, in considerazione del fatto che l'Amministrazione non ha docenti stabili, questa si avvale della collaborazione di personale interno ed esterno ad essa, sulla base di un elenco docenti formulato da questo Ufficio ed in possesso di ciascuna Scuola, i cui criteri di individualizzazione e di selezione. per le singole sedi formative, sono stati indicati con nota circolare n. 252063/5i del 5 agosto 1993.

Si fa presente che i docenti vengono incaricati per svolgere le attività di insegnamento, in ragione della suddivisione numerica delle sezioni didattiche costituite in base al numero dei partecipanti alle varie iniziative, tenuto conto che ogni sezione consta mediamente di circa 60/80 unità.

Nel rispetto di una equa valorizzazione degli aspiranti all'incarico, la massima attenzione è posta nella scelta dei docenti onde poter garantire la turnazione nell'assegnazione degli incarichi.

I compensi lordi per l'insegnamento e per l'addestramento pratico nei corsi svolti presso le Scuole dell'Amministrazione, rivolti al personale appartenente al Corpo di polizia penitenziaria, sono stabiliti con apposito Decreto del Ministro di Grazia e Giustizia, di concerto con il Ministro del Tesoro del 25.3.92 registrato alla Ragioneria Centrale il 30.4.92 e alla Corte dei Conti il 5.10.92.

I compensi orari lordi corrisposti, invece, nelle attività di formazione, aggiornamento e specializzazione professionale del personale appartenente ad altri ruoli e profili professionali, sono stabiliti con apposito Decreto del Ministro di Grazia e Giustizia, di concerto con il Ministero del Tesoro, del 9.10.1990 registrato alla Corte dei Conti il 12.3.91.

Per coloro che vengono incaricati di svolgere attività esercitativa e/o addestrativa, nonché funzioni di "tutoring" nell'ambito delle iniziative di formazione ed aggiornamento rivolte a personale appartenente al Corpo di Polizia Penitenziaria si precisa che allo stato attuale non è previsto alcun compenso.

LE ATTIVITA'

L'Ufficio ha articolato, nell'anno 1997, iniziative rivolte a:

FORMAZIONE DI BASE per l'immissione in ruolo del personale nuovo assunto, finalizzata all'acquisizione della consapevolezza del ruolo e delle competenze specifiche per il raggiungimento dei fini istituzionali.

Un discorso particolare merita la formazione di base della Polizia Penitenziaria per i compiti ad essa demandati dalla vigente normativa, considerato, altresì, che il Corpo svolge servizi armati ed il gravoso compito delle traduzioni dei detenuti ed internati.

PERFEZIONAMENTO E AGGIORNAMENTO di tutto il personale in servizio, mirati alla conoscenza dell'evoluzione dei riferimenti normativi ed operativi, all'adeguamento dell'attività lavorativa ai mutamenti organizzativi e tecnologici (informatica) nonché al perfezionamento delle strategie operative.

In particolare:

PER IL CORPO DI POLIZIA PENITENZIARIA

Presso le otto Scuole di formazione di Cairo Montenotte, Monastir, (dal luglio 1997 chiusa per ristrutturazione), Parma, Portici, Roma Casal del Marmo, Roma Via di Brava, Sulmona, Verbania sono state effettuate le seguenti attività formative.

Formazione di base

OBIETTIVI:

- fornire le cornici teorico-normative di base riferite al costo lavorativo;
- fornire le conoscenze fondamentali per l'agito professionale in ragione dei compiti e delle funzioni proprie del ruolo di appartenenza;
- fornire la conoscenza delle tecniche e l'acquisizione di capacità operative tali da favorire, attraverso lo sviluppo di corrette modalità relazionali, l'integrazione operativa con le diverse figure professionali presenti nel settore penitenziario;

- avviare attraverso il percorso di professionalizzazione il processo di consapevolezza del "sè professionale".

Nei primi mesi dell'anno sono state ultimate quelle iniziative che avevano preso avvio nel decorso 1996:

- n. 1 Corso rivolto a n. 673 unità di allievi agenti ausiliari presso le Scuole di Cairo Montenotte e Parma - dal 25.11.1996 al 25 febbraio 1997.
- n. 2 Corsi di formazione: uno rivolto a n. 232 unità di polizia penitenziaria femminile, provenienti dalle idonee al Concorso pubblico a n. 1.220 posti di allievi agenti di polizia penitenziaria presso la Scuola di Verbania, dal 7.10.1996 al 15.3.1997 e l'ultimo per n. 810 unità maschili e femminili - provenienti dagli idonei al Concorso pubblico a n. 1.220 posti di allievo agente di polizia penitenziaria, presso le Scuole di Monastir, Portici, Sulmona e Roma Via di Brava - dal 16.12.1996 al 24.5.1997.

Totale complessivo n. 1.042 unità.*

Inoltre sono stati realizzati:

- n. 2 Corsi di formazione per agenti ausiliari, di cui al comma 7 art.5 del decreto legislativo 30 ottobre 1992, n. 443, che al termine del II° anno di servizio hanno presentato richiesta al fine di essere immessi nel ruolo degli agenti di polizia penitenziaria: uno presso la Scuola di Verbania - dal 14.4.1997 al 9.7.1997 per n. 169 unità; l'altro presso la Scuola di Parma per n. 257 unità - dall'8.9.1997 al 5.12.1997

  Totale complessivo n. 426 unità.*
- n. 2 Corsi di formazione per gli idonei al Concorso pubblico a n. 1.220 posti di allievo agente di polizia penitenziaria: uno presso le Scuole di Cairo Montenotte e Parma dal 17.3.1997 all'8.8.1997, per n. 727 unità; l'altro presso la Scuola di Roma Via di Brava per n. 142 unità.

  Totale complessivo n. 869 unità.*
- n. 2 Corsi di formazione rivolti alle unità assunte ai sensi della legge 15 novembre 1996, n. 579 e provenienti dalle Forze Armate e dall'Arma dei Carabinieri e Forze di Polizia; uno presso le Scuole di Cairo Montenotte e Verbania - dall'8.9.1997 al 5.12.1997 **per un totale di n. 550 unità** e l'altro presso le Scuole di Parma, Portici, Roma Via di Brava, Sulmona e Verbania dal 15.12.1997 al 27.3.1998 **per un totale di n. 1.250 unità.**

  Totale complessivo n. 1.800 unità.*

Sono stati, inoltre svolti:

- n. 2 Corsi di qualificazione professionale per la nomina a Vice Sovrintendente del Corpo di polizia penitenziaria, rivolto a personale interno proveniente dai ruoli di agente e di assistente, ai sensi delle lettere a) e b) art. 16 del decreto legislativo 30 ottobre 1992, n. 443 e successive modifiche.

- lett. a) art. 16 D.Lgs. n. 443/92 - n. 209 unità - Scuola di Sulmona - dal 9.6.1997 al 5.12.1997;
- lett. b) art. 16 D.Lgs. n. 443/92 -n. 79 unità - Scuola di Portici - dal 15.9.1997 al 10.12.1997.

Specializzazione e qualificazione professionale

Obiettivo - favorire l'acquisizione di specifiche abilità tecniche per lo svolgimento di particolari compiti e mansioni.

Iniziative effettuate in collaborazione con il Dicastero della Difesa:

- n. 3 Corsi per la qualifica di "armaiolo" per un totale di n. 60 unità;
- n. 1 Corso per la qualifica di "Capo Armaiolo" per un totale di n. 17 unità;
- n. 4 Corsi per il rilascio dell'abilitazione alla guida "Patenti D" per un totale di n. 505 unità.

***NB. Le unità sono quelle avviate alle iniziative.**

Inoltre:

- **n. 2 Corsi di formazione per appartenenti al Gruppo operativo mobile del Corpo di polizia penitenziaria per n. 60 unità;**

Tali iniziative hanno avuto una diversa progettazione formativa, dal momento che il suddetto gruppo è stato riorganizzato nelle sue linee strutturali ed operative.

- **n. 1 Corso per la qualifica di Istruttore di Tiro per un totale di n. 25 unità;**

Sono stati organizzati dal Gabinetto del Ministero di Grazia e Giustizia, con l'ausilio delle strutture della Scuola di Formazione e Aggiornamento del Corpo di polizia e del personale dell'Amministrazione Penitenziaria di Roma - Casal del Marmo, n. 2 corsi per l' "Accesso Cifra", ai quali hanno partecipato sia unità del Corpo di polizia penitenziaria, che funzionari della Direzione Generale Affari Penali e personale dell'Amministrazione penitenziaria di vari ruoli e qualifiche.

E' proseguita, inoltre, l'attività formativa rivolta al personale del Corpo di polizia penitenziaria, impegnato nel servizio delle traduzioni e piantonamenti dei detenuti su tutto il territorio nazionale, con l'articolazione di "Incontri di informativa operativa".

Per il personale amministrativo e tecnico del comparto ministeri

La formazione del personale neo assunto dal comparto ministeri ha interessato, per il 1997, 87 assistenti sociali che hanno preso servizio nel mese di luglio. Il corso, della durata complessiva di n. 4 mesi è stato articolato in moduli di inserimento operativo nelle sedi di servizio seguito da trainers e moduli di approfondimento teorico e metodologico realizzati presso la Scuola di Formazione di Roma.

Particolare impulso è stato dato alla formazione decentrata realizzata nelle singole Regioni e coordinate dai Provveditorati Regionali.

Sullo specifico tema della tossicodipendenza, come per i decorsi anni, vi è stata un'intensa attività formativa rivolta non solo agli operatori penitenziari, ma anche agli operatori dei SERT e del privato sociale coinvolti nella realizzazione dei progetti trattamentali per i detenuti tossicodipendenti.

E' stato pertanto elaborato un programma, che si allega, di formazione permanente in sede decentrata, in fase di attuazione, scaturito dalla ineludibile necessità di predisporre interventi integrati nell'ottica da un lato della prevenzione primaria e secondario e dall'altro del trattamento e reinserimento dei detenuti tossicodipendenti.

Percorso formazione su tematiche specifiche

Corso donne detenute tossicodipendenti
DURATA: 24 ore complessive.

Corso disagio psichico
DURATA: 36 ore complessive.

Corso detenuti stranieri tossicodipendenti
DURATA: 4 giorni

Corso Alcooldipendenza
DURATA: 5 giorni.

Un ulteriore impegno formativo è scaturito dall'attuazione del D.Lgs. 626/94 con la realizzazione di 11 "edizioni del corso per i datori ed i responsabili della sicurezza" che ha complessivamente raggiunto 437 operatori.

Con la realizzazione del corso di formazione "Sicurezza sul lavoro" l'Amministrazione ha voluto inviare a tutte le strutture un segnale forte di attenzione, per la problematica della sicurezza sui luoghi di lavoro.

1997

ATTIVITA' FORMATIVA SVOLTA DAL D.A.P.

ai sensi del D.P.R. 309/90 art. 135

TIPOLOGIA CORSI REALIZZATI	DURATA in giorni	N° CORSI previsti°	N° CORSI realizzati	TOTALE Personale partecipante	COSTO GLOBALE sostenuto
PERCORSO INFORMAZIONE					
Ciclo di conferenze su: Tossicodipendenza	2	13	9	210	
Ciclo di conferenze su: Alcooldipendenza	2	12	4	112	
PERCORSO TRATTAMENTO					
Corso di 1° Livello	12	6	4	120	
Corso di 2° Livello	15	12	6	180	
PERCORSO COMUNICAZIONE E RETE					
Corso Comunicazione	10	19	7	210	
Corso Gruppi di Lavoro	10	11	6	180	
Corso Lavoro di rete	9	8	0		
PERCORSO FORMAZIONE SU TEMATICHE SPECIFICHE					
Corso donne detenute Tossicodipendenti	4	3	0		
Corso disagio psichico	6	1	1	30	
Corso detenuti stranieri tossicodipendenti	4	2	1	30	
corso alcooldipendenza	5	2	1	40	
totale anno 1997	79	89	39	1112	570.424.000

legenda: la realizzazione completa della programmazione avverrà nel corso del 1998

TIPOLOGIA CORSI REALIZZATI	DURATA in giorni	N° CORSI	TOTALE Personale partecipante	SOMMA STANZIATA
CORSO DI FORMAZIONE PER IL PERSONALE DEL PRAP E PER I DIRETTORI DI ISTITUTO E CSSA DELLA REGIONE LIGURIA su comunicazione interna ed esterna e negoziazione	4	2	40 data provvisoria	16.000.000
4° CORSO DI FORMAZIONE PER ASSISTENTI SOCIALI COORDINATORI	4 mesi	1	87	62.000.000

CORPO DI POLIZIA PENITENZIARIA
ATTIVITA' FORMATIVE

Tipologia dei Corsi	Sede formative	Partecipanti	Durata	Costi	Note
67° Corso allievi Agenti Ausiliari (III° Conting.te	Scuola di Scuola di C.	673	25/11/ 25/02/ tre mesi	157.000.0	150.000.000 (res.
136° Corso Formazione allievi Agenti (idonei al concorso pubblico a 1.220	Scuola di	232	07/10/ 15/03/ tre mesi	82.000.0	80.000.000 (res.
137° Corso Formazione allievi Agenti (idonei al concorso pubblico a 1.220	Scuola di Scuola di Portici Scuola di Scuola di Roma Via di	810	16/12/ 24/05/ tre mesi	329.100.0	300.000.000 (res. *
138° Corso Formazione allievi Agenti (idonei al concorso pubblico a 1.220	Scuola di Scuola di C.	727	17/03/ 08/08/	237.794.0	*
62° Corso Agenti P.P. D.Lgs. n. 443/92 art. 5	Scuola di	169	14/04/ 09/07/	57.000.0	
139° Corso Formazione allievi Agenti (idonei al concorso pubblico a 1.220	Scuola di Roma Via di	142	09/06/ 13/11/	49.500.0	*
Corso di Formazione di Vice vincitori del concorso a n. 480	Scuola di	209	09/06/ 05/12/	113.000.0	(2.000.000 impegni
140° Corso Agenti di assunti ai sensi della L.15.11.96 n° 579	Scuola di Scuola di C.	220 330	08/09/ 05/12/	135.600.0	(impegni *
63° Corso agenti P.P. D.Lgs. N°443/92 art.5	Scuola di	257	08/09/ 05/12/	70.000.0	(impegni
Corso di formazione tecnico professionale per vincitori del concorso interno a n°320	Scuola di Portici	79	15/09/ 10/12/	32.000.0	
141° Corso Agenti assunti ai sensi della L.15.11.96 n°	Scuola di Scuola di Scuola di Scuola di Roma Via di Scuola di Portici	218 305 217 396 125	15/12/ 27/03/	300.000.0	(impegni

* Il corso è stato articolato in due moduli didattici di 45 giorni ciascuno, intervallati da un periodo dedicato al "Servizio operativo tutelato" in Istituto

CORPO DI POLIZIA PENITENZIARIA
Specializzazione e Aggiornamento

Tipologia dei Corsi	Sede formative	Partecipanti	Durata	Costi	Note
38° Armaioli	Roma Cecchignola	20	21 gg		
39° Armaioli	Roma Cecchignola	20	21 gg	92.580.000	(impegni
40° Armaioli	Roma Cecchignola	20	21 gg		
13° Capo Armaioli	Roma Cecchignola	17	31 gg	26.481.000	(impegni
Traduzioni	Roma Casal del Marmo	238	6 gg		
Traduzioni	Roma Casal del Marmo	106	1 gg		
1° Patenti "D"	Esercito Trama	90	12 gg		
2° Patenti "D"	Esercito Trama	130	12 gg	450.000.000	(impegni
3° Patenti "D"	Esercito Trama	160	12 gg		
4° Patenti "D"	Esercito Trama	125	12 gg		
1° Accesso Cifra	Roma Casal del Marmo	14	2 gg		
1° Accesso Cifra		1	2 gg		
2° Accesso Cifra	Roma Casal del Marmo	18	2 gg		
2° Accesso Cifra		4	2 gg		
2° Accesso Cifra		1	2 gg		
1° Corso G.O.M.	Roma Casal del Marmo	32	63 gg		
2° Corso G.O.M.	Roma Casal del Marmo	28	63 gg		
10° Istruttori di tiro	Roma Casal del Marmo	25	28 gg		

Livello centrale	Attività programmate per l'anno 2007							
	Edizioni	Strutture penitenziarie		Partecipanti				Fondi assegnati
Corso di formazione "Sicurezza sul lavoro" rivolto a direttori/datori di lavoro e responsabili del servizio prevenzione e protezione	11 edizioni c/o Istituto Superiore Studi Penitenziari	Prap: Istituti: CSSA: Scuole: Servizi: Tot:	17 54 4	201 5 281	Direttori/ Datori di lavoro:	211	Respon-sabili di s.p.p.:	250	84.175.000
Seminario "Workshop Sicurezza sul lavoro" rivolto ai Provveditori Regionali dell'Amministrazione Penitenziaria	1 edizione c/o Centro Amministrativo Altavista	Prap:	14	Provveditori regionali DAP					
Livello decentrato	**Attività formative in via di realizzazione**							**Fondi impegnati**
Corso di formazione "Sicurezza sul lavoro" rivolto a rappresentanti per la sicurezza dei lavoratori	34 edizioni c/o Provveditorati Regionali dell'Amministrazione Penitenziaria	Istituti CSSA Servizi		Circa 900 rappresentanti per la sicurezza				510.000.000
Corso di formazione per addetto antincendio in attività a rischio di incendio elevato	44 edizioni c/o Provveditorati Regionali dell'Amministrazione Penitenziaria	Istituti CSSA Servizi		1.100 rappresentanti delle squadre antincendio				230.000.000

CAPITOLO 2120
INTERVENTI IN FAVORE DEI DETENUTI TOSSICODIPENDENTI E DI QUELLI AFFETTI DA HIV

STANZIAMENTI

LEGGE	COMPETENZ	CASSA
Art. 135 T.U.	1.500.000.00	1.500.000.00
Art. 135 T.U. 309/90 (conto residui 1995)	2.170.484.00	
Art. 127 T.U. 309/90 (conto residui 1995)	700.000.000	
Totale	***4.370.484.000***	***1.500.000.000***

SPECIFICA DELLE

Accreditamenti art. 135 per piani formativi per riqualificazione e l'addestramento del personale istituti penitenziari e C.S.S.A. - Programma	1.500.000.00	1.500.000.00
Prosecuzione dei piani formativi per la e l'addestramento del personale degli Penitenziari e Cssa - conto residui	70.484.000	70.484.000
Decreto di impegno per la conservazione somme in conto	2.800.000.00	
totale	***4.370.484.000***	***1.570.484.000***
RIMANENZA	***0***	***0***

CAPITOLO 2086

SPESE PER L'ORGANIZZAZIONE ED IL FUNZIONAMNTO DEI CORSI PER LA L'AGGIORNAMENTO ED IL PERFEZIONAMENTO DEL PERSONALE DEL D.A.P. docenti ecc.

	COMPETENZ	CASSA
Stanziamento in bilancio anno 1997	1.464.000.00	1.464.000.00
Assegnazione	200.000.000	200.000.000
variazione richiesta in aumento del competenza e del conto cassa (dicembre	999.900.000	608.900.000
totale stanziamento	***2.663.900.000***	***2.272.900.000***

SPECIFICA DELLE

	COMPETENZ	CASSA
Impegni di spesa assunti in conto	789.394.000	789.394.000
impegni assunti al	1.869.475.29	
pagamento residui		802.172.920
totale	***2.658.869.290***	***1.591.566.920***
Rimanenza	***5.030.710***	***681.333.080***

CAPITOLO 2101

SPESE PER L'ORGANIZZAZIONE E IL FUNZIONAMENTO DELLE DELL'AMMINISTRAZIONE

ANNO FINANZIARIO		
	COMPETENZ	CASSA
Stanziamento conto	1.902.000.00	1.902.000.00
Variazione per assestamento dello	-800.000	-68.113.000
Totale	**1.901.200.000**	**1.833.887.000**
SPECIFICA DELLE		
Impegni assunti al	1.139.862.00	1.139.862.00
impegni di spesa per le Scuole (res.		495.877.41
impegni di spesa per i provveditorati (res.		31.772.57
totale	**1.139.862.005**	**1.667.511.98**
rimanenza	**761.337.995**	**166.375.015**

MINISTERO DI GRAZIA E GIUSTIZIA

ISTITUTO SUPERIORE DI STUDI PENITENZIARI

1. Status giuridico, anno d'istituzione, sede.

L'Istituto Superiore di Studi Penitenziari è stato istituito, a norma dell'art. 17, c.1° della Legge 15.12.1990 n. 395, con il D.L.vo 30 ottobre 1992 n.446.

Dipende dal Ministero di Grazia e Giustizia, Dipartimento dell'Amministrazione Penitenziaria. E' scuola nazionale per la formazione, l'aggiornamento e la specializzazione del personale appartenente ai quadri e alle qualifiche dirigenziali dell'Amministrazione penitenziaria. Ha sede in Roma, via di Brava 99. A seguito di decreto del Direttore Generale dell'Amministrazione penitenziaria avrà sede in Roma, via Barellai 135.

2. Missione e compiti

Missione e compiti dell'Istituto superiore di studi penitenziari sono stabiliti dall'art. 2 del D.L.vo 446/92.

Comma 1:

"L'Istituto superiore di studi penitenziari, oltre allo svolgimento dei corsi biennali di formazione per la nomina a direttore penitenziario, previsti dall'art. 17, comma 1, lettera h), della legge 15 dicembre 1990, n. 395, attende allo svolgimento dei corsi di:

a) formazione iniziale del personale direttivo dell'Amministrazione penitenziaria;

b) aggiornamento e specializzazione del personale direttivo dell'Amministrazione penitenziaria;

c) aggiornamento dei dirigenti dell'Amministrazione penitenziaria d'intesa con la Scuola Superiore della Pubblica Amministrazione."

Comma 2:

"L'Istituto superiore di studi penitenziari svolge, altresì, attività di indagine sulle problematiche penitenziarie e predispone iniziative finalizzate alla valorizzazione delle esperienze nel settore e all'approfondimento della cultura giuridica penitenziaria del personale appartenente ai quadri direttivi dell'Amministrazione penitenziaria; sviluppa, inoltre, nell'ambito dei compiti istituzionali, metodologie e modelli di organizzazione del trattamento dei detenuti e degli internati quali modelli operativi da proporre al Dipartimento dell'Amministrazione penitenziaria."

3. Struttura organizzativa

L' Istituto Superiore di Studi Penitenziari è retto da un Dirigente Generale.

Il D.L.vo 446/92 all'art. 4, individua le seguenti divisioni dell'Istituto Superiore di Studi penitenziari:

a) Divisione I, competente per il corso biennale di formazione per la nomina a direttore penitenziario e per le iniziative di formazione e aggiornamento dei dirigenti dell'Amministrazione penitenziaria;

b) Divisione II, competente per i corsi di specializzazione del personale direttivo dell'Amministrazione penitenziaria;

c) Divisione III, competente per i corsi di formazione per il personale direttivo dell'Amministrazione penitenziaria.

Personale polizia penitenziaria
numero unità 8

N.	personale in servizio	qualifica funzionale
1	ispettore	VI bis
1	assistente	V
4	agenti scelti	V
2	agenti	V

Posizione rispetto all'Amministrazione di riferimento
L'Istituto superiore di studi penitenziari dipende dal Ministero di Grazia e Giustizia - Dipartimento dell'Amministrazione penitenziaria. E' diretto da un dirigente generale.

Docenti
Non vi sono docenti stabili. I docenti esterni sono reclutati in base al curriculum e svolgono docenza con provvedimento di incarico autonomo del dirigente generale direttore dell'Istituto Superiore di Studi penitenziari. I docenti interni appartengono all'Amministrazione penitenziaria e sono chiamati di volta in volta in relazione alla tematica da affrontare con provvedimento di incarico del direttore dell'Istituto.
In base al decreto interministeriale 9 ottobre 1990 registrato alla Corte dei Conti il 13.2.91 (Rep. n. 16, fgl. 294), i compensi orari lordi sono fissati nella misura di:
£ 100.000 per ogni ora di insegnamento
£ 350.000 per ogni intervento in conferenze e seminari.

Struttura logistica
L'Istituto Superiore di Studi Penitenziari è momentaneamente ubicato presso le strutture della Scuola di Formazione e Aggiornamento del Corpo di Polizia e del Personale dell'Amministrazione penitenziaria in via di Brava 99, Roma, in attesa dell'applicazione del decreto del Direttore generale del DAP che ne stabilisce la sede in via Barellai 135, Roma.
E' dotato di:
- 1 aula magna di 600 posti utilizzata in comune con la Scuola di Formazione e Aggiornamento;
- 6 aule per l'attività didattica, di cui 2 per circa 50 posti e 4 per circa 20 posti;
-10 stanze per uffici;

E' dotato altresì delle seguenti attrezzature didattiche:
- 3 lavagne luminose
- 1 videoregistratore
- 1 televisore
- 1 videocamera
- 1 proiettore per diapositive
- 2 lavagne con fotocopiatore
- 6 lavagne cartacee
- 2 impianti di amplificazione
- 2 impianti di registrazione per conferenze.

L'ISSP è dotato di una biblioteca in corso di ampliamento.
I corsi sono a carattere residenziale.

L'Istituto Superiore di Studi Penitenziari ha tra le sue pertinenze un centro residenziale comprendente 67 stanze singole con servizi autonomi. I corsisti fruiscono del servizio mensa in comune con la Scuola di Formazione e Aggiornamento del Corpo di Polizia e del Personale dell'Amministrazione penitenziaria che si occupa della formazione del personale di polizia penitenziaria e del personale amministrativo diverso dai dirigenti e dagli appartenenti alla ex carriera direttiva.

ATTIVITA' FORMATIVE SVOLTE DALL'ISTITUTO SUPERIORE DI STUDI PENITENZIARI ANNO 1997

Tipologia corsi realizzati	N. corsi	N. ore totali	N. partecipanti					
			dirigenti	funzionari	impiegati	totale	uomini	donne
mutamenti organizzativi interni								
informatizzazione	1 *(1)*	37		22*			8*	14*
nuove norme generali e di settore	11 *(2)*	586		219	190 *(3)*	409	296	113
formazione per la dirigenza								
lingue	1 *(4)*	35 *(5)*		22*			8*	14*
corsi di formazione iniziale per l'accesso al ruolo (art.10, D.L.vo 446/92)	2 *(6)*	885 *(7)*		171		171	46	125
totale	15	1543		390	190	580	342	238

(1) corso di informatica svolto nell'ambito del IV corso di formazione per funzionari appartenenti alla ex carriera direttiva dell'Amministrazione penitenziaria.

* I numeri si riferiscono ai partecipanti al IV corso di formazione. Sono stati conteggiati nel totale dei partecipanti ai corsi di formazione iniziale per l'accesso al ruolo.

* I numeri si riferiscono ai partecipanti al IV corso di formazione. Sono stati conteggiati nel totale dei partecipanti ai corsi di formazione iniziale per l'accesso al ruolo.

(2) corso "Sicurezza sul lavoro" D.L.vo 626/94 rivolto a datori di lavoro e responsabili del servizio prevenzione e protezione degli istituti penitenziari e servizi dell'Amministrazione penitenziaria:
7 edizioni di 8 giorni ciascuna per un totale di 62 ore ciascuna e 4 edizioni di 5 giorni ciascuna per un totale di 38 ore ciascuna.

(3) di questi, 73 sono appartenenti al personale di Polizia Penitenziaria.

(4) corso di lingue svolto nell'ambito del IV corso di formazione iniziale per funzionari dell'Amministrazione penitenziaria; sono state effettuate complessivamente 70 ore di laboratorio linguistico.

(5) Le ore indicate si riferiscono all'anno 1997.

(6) I corsi hanno durata complessiva pari a 6 mesi ciascuno e sono destinati alla formazione iniziale per l'accesso al ruolo dei funzionari appartenenti alla ex carriera direttiva.
I 2 corsi indicati sono:
- il IV corso di formazione iniziato a ottobre del '96 e terminato ad aprile del '97 (22 funzionari partecipanti);
- il V corso di formazione iniziato a novembre del '97, che terminerà a ottobre del '98. Il corso è stato strutturato in modo tale da consentire la formazione iniziale di 6 mesi per 149 partecipanti, suddivisi in 4 gruppi che nell'arco di 12 mesi si alternano in periodi di didattica presso l'ISSP, di formazione sul posto di lavoro, di follow-up e di verifica.

La formazione sul posto di lavoro è guidata dall'Istituto Superiore di Studi penitenziari e controllata periodicamente in sede di verifica.
Le verifiche periodiche, in numero di 4 nell'ambito del corso tendono altresì a valutare l'apprendimento in itinere.

(7) 885 ore di formazione così suddivise:
- 261 ore di didattica del IV corso svolte presso l'ISSP;
- 222 ore di formazione sul posto di lavoro del IV corso.
- 254 ore di didattica del V corso svolte presso l'ISSP;
- 148 ore di formazione sul posto di lavoro del V corso.

Le ore indicate sono relative ai periodi di formazione 1 gennaio '97 - 19 aprile '97 per il IV corso e 4 novembre '97 - 31 dicembre '97 per il V corso.

ATTIVITA' FORMATIVE SVOLTE PRESSO LA SCUOLA SUPERIORE DELLA PUBBLICA AMMINISTRAZIONE ANNO 1997

Tipologia corsi realizzati	N. corsi	N. ore totali	N. partecipanti					
			dirigenti	funzionari	impiegati	totale	uomini	donne
mutamenti organizzativi interni								
informatizzazione								
nuove norme generali e di settore	5*	204	1	25		26	13	13
formazione per la dirigenza	13**	156	20			20	15	5
lingue								
altro								
totale	18	360	21	25		46	28	18

* 2 corsi "sicurezza sul lavoro" D.L.vo 626/94; 2 seminari per operatori degli Uffici relazioni con il Pubblico; 1 seminario sulla "normativa in tema di contratti".

** seminari "area manageriale".

FINANZIAMENTI per l'anno 1997
da utilizzarsi entro il 31/03/1998.

L'Istituto Superiore di Studi Penitenziari è contabilmente collegato al Centro Amm.vo "G. Altavista" (struttura del D.A.P.). Provvede ad una programmazione specifica soltanto per i Cap. 2086/ 2089/ 7010 in quanto molte spese di gestione sono sopportate dalla Direzione della Scuola di Formazione ed Aggiornamento del Corpo di Polizia e del Personale dell'Amministrazione Penitenziaria (consumo acqua, luce, pulizia locali, mensa, pertanto non quantificabili da parte di questo Istituto) altre gravano sui finanziamenti del Centro Amministrativo "Giuseppe Altavista" mentre le spese di missione dei partecipanti ai corsi presso l'I.S.S.P. e presso enti esterni, nonché le spese per la missione dei docenti appartenenti all'Amministrazione Penitenziaria sono effettuate su capitoli gestiti dall'Ufficio Centrale del Personale.
In relazione ai finanziamenti stanziati per l'Istituto Superiore di Studi Penitenziari si precisa che nella tabella allegata sono state inserite le spese effettuate entro il 31/12/1997 ma che la restante parte, impegnata nell'esercizio 1997, è stata utilizzata nell'esercizio suppletivo.

In relazione ai finanziamenti stanziati per l'Istituto Superiore di Studi Penitenziari si precisa che nella tabella allegata sono state inserite le spese effettuate entro il 31/12/1997 ma che la restante parte, impegnata nell'esercizio 1997, è stata utilizzata nell'esercizio suppletivo.

FINANZIAMENTI E SPESE ANNO 1997

CAP. 2086

Su questo capitolo gravano le spese relative a:
docenze, seminari, missioni personale docente estraneo all'Amministrazione Penitenziaria, cancelleria per la didattica, acquisto testi.

FINANZIAMENTI E SPESE PER LA FORMAZIONE

FINANZIAMENTI	SPESE PER CORSI SVOLTI PRESSO L'ISSP	SPESE PER CORSI SVOLTI PRESSO ISTITUZ. PUBBLICHE	SPESE PER CORSI SVOLTI PRESSO ISTITUZ. PRIVATE
L. 200.000.000+ L. 84.175.000 *(1)*	L. 86.535.225 *(2)*	vedi nota *(3)* per le missioni dei partecipanti ai corsi della SSPA.	//////////////////

SPESE PER LA FORMAZIONE

DOCENZA	ISCRIZIONE A CORSI PRESSO PRIVATI	MISSIONI	TOTALE
L. 52.666.400	//////////////////////////	docenti L.3.000.000 partecipanti L.283.000.000 *(3)*	L.142.201.625 *(4)*

(1) L. 200.000.000 relativi all'anno 1997 utilizzabili a tutto il 31/03/1998;
L. 84.175.000 relativi all'anno 1996 e utilizzati nell'anno 1997;

(2) L. 86.535.225 : acquisto materiale didattico e testi;

(3) L. 3.000.000 : missioni del personale docente non appartenente all'Amministrazione Penitenziaria , comprensivo di rimborso spese viaggio e soggiorno;

L.283.000.000 : stima per le missioni dei partecipanti ai corsi presso l'Istituto superiore di studi penitenziari e presso la Scuola Superiore della Pubblica Amministrazione. Le spese sono effettuate sui capitoli gestiti dall'Ufficio Centrale del Personale.

La stima è stata effettuata attraverso una media di L. 20.000 giornaliere procapite per attribuzione di diaria di missione nei corsi a carattere residenziale ed una media di L. 200.000 per ciascun partecipante a titolo di rimborso spese di viaggio A/R per i corsi presso l'ISSP.

Per i corsi frequentati dal personale Dirigente e Direttivo presso le sedi della Scuola Superiore della Pubblica Amministrazione, la spesa per le missioni viene stimata in:

viaggio A/R L. 200.000 procapite

spese soggiorno L. 250.000 giornaliere procapite.

(4) L. 142.201.625: spese a tutto il 31/12/1997 comprensive di acquisto materiale didattico e testi (L. 86.535.225), spese di docenza (L. 52.666.400) e missioni docenti (L. 3.000.000).

CAP. 2089

FINANZIAMENTO ANNO 1997 L. 400.000.000

SPESE EFFETTUATE AL 31/12/1997 L. 290.000.000

(arredo uffici, cancelleria uffici, materiale vario, residenzialità dei corsisti presso l'ISSP).

CAP. 7010

FINANZIAMENTO ANNO 1997 L. 464.160.400

SPESE EFFETTUATE AL 31/12/1997 L. 303.175.510

(arredo stanze e servizi della struttura alberghiera, attrezzature didattiche)

MINISTERO DI GRAZIA E GIUSTIZIA

Scuola per la formazione e l'aggiornamento del personale dell'Amministrazione giudiziaria e del personale U.N.E.P.

---

1. Status giuridico, anno d'istituzione, sede.

La Scuola di formazione del personale dell'Amministrazione giudiziaria è stata istituita con D.M. 16 gennaio 1991, nell'ambito della Direzione Generale dell'Organizzazione Giudiziaria e degli Affari Generali – Ufficio VI Concorsi, con sede in Roma presso il Ministeri di Grazia e Giustizia.

2. Missione e compiti

A tale struttura sono affidati compiti di progettazione e realizzazione di interventi formativi destinati al personale appartenente ai diversi profili professionali dell'Amministrazione in relazione ai fabbisogni rilevati.

La Scuola provvede, inoltre, ad avviare il proprio personale alle iniziative formative promosse dalla Scuola Superiore della Pubblica Amministrazione ed a fornire a quest'ultima opportune indicazioni al fine di adattare alle peculiari esigenze dell'Amministrazione giudiziaria interventi originariamente studiati in risposta a generiche necessità formative comuni alla maggior parte delle Amministrazioni.

L'elevato numero dei destinatari degli interventi formativi e la loro distribuzione su tutto il territorio nazionale hanno reso necessario il decentramento delle attività promosse dalla Scuola attraverso l'istituzione di una sede a Milano, presso il centro scolastico "Puecher", i cui locali sono stati messi gratuitamente a disposizione dall'Amministrazione Provinciale, e di una sede a Genova, presso l'edificio a disposizione della locale Corte d'Appello, che ospita il Centro Interregionale Informatico.

La strategia volta al decentramento delle attività formative può contare anche su uffici giudiziari di altre città, che hanno riservato alle attività didattiche locali e risorse umane, instaurando con la Scuola una collaborazione che dovrà assumere il carattere della continuità.

Per l'attuazione di tale strategia si è ritenuto necessario realizzare, con un appropriato intervento formativo realizzato in collaborazione con codesta Scuola, una rete di formatori, composta da 52 funzionari in servizio presso i diversi distretti di Corte d'Appello, che dovranno svolgere il ruolo di referenti della Scuola per l'organizzazione e la gestione delle iniziative formative a livello decentrato.

3. Struttura organizzativa

- **Sede di Roma – Ministero di Grazia e Giustizia – Via Arenula, 70**

La sede di Roma dispone di tre locali che ospitano la segreteria e la Biblioteca della Scuola di formazione, mentre per le iniziative didattiche si fa ricorso a locali interni all'Amministrazione e, in occasione di seminari aventi carattere residenziale, a strutture alberghiere.

Biblioteca

La biblioteca allestita presso i locali della Scuola di formazione si differenzia, per le particolari finalità, da analoghe strutture presenti presso altre Direzioni Generali del Ministero, essendo specializzata in materie attinenti la formazione professionale e le scienze organizzative e manageriali. Essa è di dotata di oltre 2.000 volumi e aderisce al Sistema Bibliotecario Nazionale.

Personale addetto alla sede di Roma
1 dirigente, 1 funzionario, 1 collaboratore

- **Sede di Milano – Via Dini 7/9**

La sede di Milano della Scuola di Formazione dispone, presso il centro scolastico "Puecher", i cui locali sono stati messi gratuitamente a disposizione dall'Amministrazione Provinciale di Milano mediante una convenzione stipulata con il Ministero di Grazia e Giustizia, di 2 aule didattiche, 1 auletta per i docenti, un locale che ospita la segreteria
Personale addetto alla sede di Milano
1 funzionario, 1 collaboratore, 1 dattilografo
Le attività sono coordinate dal dirigente del CISIA di Milano

- **Sede di Genova – Corte d'Appello Piazza Piccapietra, 83**

La sede di Genova, situata nell'edificio della locale Corte d'Appello che ospita anche il Centro Interregionale Informatico, dispone di 1 aula informatica, 1 aula didattica, 1 sala per conferenze, 2 piccole aule per lavori di gruppo ed esercitazioni, 1 sala per i docenti e 2 uffici di segreteria.
Personale addetto alla sede di Genova
1 funzionario, 1 assistente, 1 operatore amministrativo
Le attività sono coordinate dal dirigente della Pretura circondariale di Genova.

Questa Amministrazione provvede, annualmente, alle speseb per il funzionamento di entrambi le sedi periferiche della Scuola di formazione.

Docenti - esercitatori – tutor

Per le attività di docenza la Scuola, non essendo dotata di docenti stabili, si avvale di professionalità, particolarmente qualificate, interne all'Amministrazione (magistrati, dirigenti amministrativi), nonché di professionalità esterne all'Amministrazione, quali docenti universitari, docenti della S.S.P.A., dirigenti di altre amministrazioni, consulenti ed esperti di formazione, di comprovata e documentata competenza nelle tematiche oggetto delle iniziative formative.

Le esercitazioni vengono svolte da funzionari direttivi dell'amministrazione centrale e periferica esperti nei diversi servizi di cancelleria e nei servizi amministrativi, o da assistenti e ricercatori universitari.

Alle attività di coordinamento e di monitoraggio dei corsi e dei seminari è preposto il personale addetto alla Scuola di formazione.

Retribuzione di docenti, esercitatori e tutor
I compensi orari da corrispondere ai docenti, agli esercitatori ai monitori sono stabiliti con decreto interministeriale dei ministri di Grazia e Giustizia e del Tesoro in data 31 marzo 1993, nelle seguenti misure lorde:
a) per corsi e seminari destinati a qualifiche professionali in possesso del diploma di laurea: L. 100.000 per ogni ora di docenza;
b) per corsi e seminari destinati a qualifiche professionali in possesso del diploma di scuola media superiore: L. 70.000 per ogni ora di docenza;
c) per corsi e seminari a carattere intercategoriale: L. 70.000 per ogni ora di docenza;
d) per corsi e seminari destinati a qualifiche professionali non forinte del diploma di scuola media superiore: L. 50.000 per ogni ora di docenza;
e) i compensi per gli incaricati di esercitazioni sono ridotti del 50% rispetto a quelli previsti per i docenti alle lettere a), b), c) e d).
f) il compenso per i direttori, i vice direttori e i monitori delle divere iniziative di formazione è fissato nelle seguenti misure lorde:

- direttore e vice direttore del corso (se non in servizio nella Scuola di formazione): L. 15.000 per ogni giornata di effettiva presenza;
- monitori (se non in servizio nella Scuola di formazione): L. 12.000 per ogni giornata di effettiva presenza.

4. Attività realizzate nel corso del 1997

CORSI SVOLTI PRESSO LA SCUOLA DI FORMAZIONE DEL PERSONALE DELL'AMMINISTRAZIONE GIUDIZIARIA, PRESSO LA SSPA E PRESSO LA SCUOLA SUPERIORE DEL MINISTERO DEGLI INTERNI (SOLO LINGUE STRANIERE)

TIPOLOGIA CORSI REALIZZATI			N. PARTECIPANTI					
	N. CORSI	N. ORE TOTALI	DIRIGENTI	FUNZIONARI IX - VII liv.	IMPIEGATI VI - II liv.	TOTALE	UOMINI	DONNE
MUTAMENTI ORGANIZZATIVI INTERNI	19	570		321	40	361	186	175
INFORMATIZZAZIONE	19	456	49	77	40	166	94	72
NUOVE NORME GENERALI E DI SETTORE	32	972	4	547	39	590	236	354
FORMAZIONE PER LA DIRIGENZA	24	1.356	191			191	146	45
LINGUE	4	208		6		6		6
ALTRO								
TOTALE	98	3.562	244	951	119	1.314	662	652

- N.B. Il Numero di ore totali si riferisce ai corsi

5. Finanziamenti e spese sostenute nell'anno 1997

FINANZIAMENTI E SPESE PER LA FORMAZIONE			
FINANZIAMENTI	SPESE PER CORSI SVOLTI ALL'INTERNO	SPESE PER CORSI SVOLTI PRESSO ISTITUZ. PUBBLICHE	SPESE PER CORSI SVOLTI PRESSO ISTITUZIONI PRIVATE
1.440.000.000 cap. 1584 (1)	149.900.000 (Manutenzione sedi) CAP. 1584	Solo spese di missione CAP. 1504 e 1020 (2)	//

SPESE PER LA FORMAZIONE			
DOCENZA	ISCRIZIONE A CORSI PRESSO PRIVATI	MISSIONI	TOTALE
64.560.000 CAP. 1584	//	CAP. 1504 e 1020 (2)	

(1) N.B. Sul CAP. 1584 gravano anche le spese per i corsi di perfezionamento del personale della magistratura.
(2) Considerato il termine di presentazione delle tabelle di integrazione dati sulla formazione, non è stato possibile acquisire i dati relativi alle spese di missione sostenute dalle Corti d'Appello e dalle Procure Generali, uffici competenti alla liquidazione delle stesse.

MINISTERO DI GRAZIA E GIUSTIZIA
UFFICIO CENTRALE PER LA GIUSTIZIA MINORILE

SCUOLE DI FORMAZIONE DEL PERSONALE PER I MINORENNI

---

1. STATUS GIURIDICO, ANNO DI ISTITUZIONE, SEDE.

Le Scuole di Formazione del personale dipendenti dall'Ufficio Centrale per la Giustizia Minorile sono in n° di 3, rispettivamente in:

CASTIGLIONE DELLE STIVIERE (MN)
istituita con D.M. n. 317445 del 31.12.1997
(area di riferimento territoriale: i Servizi Minorili della Giustizia del Nord Italia);

MESSINA
istituita con D.M. n. 535011 del 9 aprile 1982
(area di riferimento territoriale: i Servizi Minorili di Sicilia e Calabria);

ROMA
istituita con D.M. n. 282550 del 14.12.1971
(area di riferimento territoriale: i Servizi Minorili del Centro Sud).

2. MISSIONE E COMPITI.

Normativa di riferimento: RDL 20.7.1934 n°1404; DPR 28.6.1955 n° 1538;
DPR 22.9.1988 n° 448; D. Leg.vo 28.7.1989 n° 272

Le Scuole di formazione del personale per i Minorenni, nel quadro della Programmazione generale dell'Ufficio Centrale per la Giustizia Minorile svolgono le seguenti attività:

- programmazione, organizzazione e verifica delle attività formative;
- formazione del personale di nuova nomina;
- formazione ed aggiornamento del personale in corso d'impiego;
- attività di studio, ricerca e sperimentazione di indirizzi e metodi in materia di formazione ed aggiornamento;
- coordinamento con i Servizi minorili ai fini della verifica dei risultati delle attività formative;
- collaborazione con i Centri per la Giustizia Minorile per attività di formazione ed aggiornamento in sede locale nei confronti del personale dei Servizi Minorili dipendenti dai rispettivi Centri per la Giustizia Minorile.

Svolgono, altresì, compiti di:

- collaborazione e documentazione scientifico-culturale di informazione e diffusione di materiale bibliografico specialistico;

- collaborazione con Università, Istituti di ricerca, Agenzie Formative di Enti Pubblici e privati;
- collaborazione, sotto il profilo logistico-organizzativo per la realizzazione di convegni, incontri e giornate di studio, a carattere nazionale ed internazionale, promossi dall'Ufficio Centrale per la Giustizia Minorile o svolti con la partecipazione di quest'ultimo.

3. STRUTTURA ORGANIZZATIVA

ORGANIGRAMMA

31-12-96	Castiglione delle Stiviere	Messina	Roma	*Totale*
Ispettori Pol. Pen.	2		2	4
Agenti Pol. Pen.		3	5	8
III Q.F.			1	1
IV Q.F.	1		1	2
V Q.F.	1		7	8
VI Q.F.	1		3	4
VII Q.F.	4*	3	8	15
VIII Q.F.		1*		1
IX Q.F.			1	1
Dirigenti			1	1
O. d. C.				
Totale	9	7	29	45

31-12-97	Castiglione delle Stiviere	Messina	Roma	*Totale*
Ispettori Pol. Pen.	2		2	4
Agenti Pol. Pen.	2	3	5	10
III Q.F.			1	1
IV Q.F.	1			1
V Q.F.	1		4**	5
VI Q.F.	1	1	7**	9
VII Q.F.	5*	4	9	18
VIII Q.F.		1*		1
IX Q.F.			1	1
Dirigenti			1	1
O. d. C.			2	2
Totale	12	9	32	53

* Di cui una unità con funzioni di Direttore

** Le variazioni numeriche delle qualifiche professionali di VI e V si riferiscono alle stesse unità di personale che hanno vinto concorsi interni

Posizione rispetto all'Amministrazione di riferimento

A seguito del **D.M. n° 45048 dell'8 febbraio 1996** le Scuole di Formazione del Personale per i Minorenni **dipendono funzionalmente dall'Ufficio Centrale per la Giustizia Minorile e sono dotate di autonomia amministrativo-contabile;**

Docenza

Le Scuole non sono dotate di un corpo stabile di docenti.
Questi ultimi vengono reclutati presso Agenzie esterne ed Università tra specialisti delle materie oggetto dei corsi, in considerazione della tipologia dei corsi e dell'utenza destinataria.
Le Scuole si avvalgono, altresì, in qualità di docenti di personale dipendente dall'Amministrazione di comprovata esperienza e professionalità.
Per taluni tipi di attività (es. i "Percorsi speciali") **sono stipulate apposite Convenzioni con Agenzie specializzate** (es. Studio di Analisi Psicosociologica di Milano; Università della Strada "Gruppo Abele" di Torino; Studio "METE" di Milano; Soc. "SINTEMA" di Bergamo).

Equipes di formazione

Le Scuole sono dotate di équipes stabili (costituite da personale appartenente alle qualifiche di educatore, assistente sociale e psicologo), specializzate per lo svolgimento dei propri compiti a seguito della frequenza a corsi di formazione specifici "per formatori".

Tutors

In occasione della effettuazione di corsi per personale neo-assunto è utilizzato, con funzioni di "tutors", personale interno all'Amministrazione appartenente alle qualifiche di assistente sociale e di educatore, in possesso dei necessari requisiti tecnici, culturali ed esperienziali.

Compensi

I compensi ai docenti esterni all'Amministrazione sono determinati in L. 70.000 (lorde orarie), comprensive del n° di ore per l'attività preparatoria (di progettazione, partecipazione a riunioni preliminari, produzione di documentazione), secondo quanto previsto dal **D.P.C.M. 29 novembre 1989.**
Non è corrisposto alcun compenso al personale dipendente dall'Amministrazione che svolga attività di docenza o di tutoraggio.

4. ATTIVITA' DI FORMAZIONE REALIZZATE PRESSO LE SCUOLE DI FORMAZIONE (cfr. apposite schede)

TIPOLOGIA DEI CORSI

Gli ambiti in cui si esplica l'attività di formazione dell'Ufficio Centrale per la Giustizia Minorile riguardano:

A) **la formazione iniziale** per categorie di personale di tipo tecnico (educatori, assistenti sociali, psicolgogi), assunti in servizio a seguito di espletamento di pubblici concorsi.
Si colloca, in quest'ambito, anche l'attività di qualificazione nei confronti del personale di polizia penitenziaria, transitato al settore minorile, a seguito di apposita selezione presso le Scuole di Formazione del Dipartimento dell'Amministrazione Penitenziaria (in attuazione del D.M. 26 marzo 1993 di contingentamento del personale di polizia penitenziaria).

B) **la formazione permanente** per il personale già da tempo in servizio.
Si collocano, in quest'ambito, anche quelle attività che, promosse dalle Scuole ed approvate dall'Ufficio Centrale riguardano la realizzazione di "Percorsi speciali", su aspetti e tematiche specifiche del lavoro sociale dei Servizi.
La metodologia formativa adottata in occasione di tali attività è quella della ricerca azione (alternanza di moduli residenziali presso le Scuole e di attività di sperimentazione presso i Servizi).
I Percorsi Speciali sono realizzati attraverso stipula di apposite Convenzioni con Agenzie specializzate in materia di formazione psicosociale.

Rispetto al punto A) nell'anno 1997 sono state realizzate le seguenti attività formative:

- corso di formazione iniziale per n. 41 educatori idonei del concorso pubblico per esami a 80 posti di "educatore di VI q.f." (realizzato presso le tre Scuole di Formazione per gruppi di operatori appartenenti ai Servizi delle rispettive aree di riferimento territoriale delle Scuole);
- corso di formazione iniziale per n. 29 psicologi (VII q.f.) vincitori del concorso pubblico per esami indetto con D.M. 7.12.1995 (realizzato presso la S.F.P.M. di Roma);
- corso di aggiornamento per il personale addetto ai Servizi Tecnici dei Centri per la Giustizia Minorile (realizzato presso la S.F.P.M. di Roma);
- corso di qualificazione per agenti di polizia penitenziaria assegnati ai Servizi Minorili della Giustizia a seguito di selezione presso le Scuole di Formazione del Dipartimento dell'Amministrazione Penitenziaria (realizzato presso le S.F.P.M. di Roma e completato presso la S.F.P.M. di Castiglione delle Stiviere).

Rispetto al punto B) nell'anno 1997 sono state realizzatele seguenti attività formative:

- III Percorso di ricerca-intervento sul tema: "Nuove utenze. Nomadi ed extracomunitari" (S.F.P.M. di Castiglione delle Stiviere);
- completamento del Percorso di ricerca-intervento sul tema: "Disagio minorile e Strategie di Rete" (S.F.P.M. di Messina);
- Percorso di ricerca-intervento sul tema: "Progettazione e valutazione degli interventi socio-educativi nei Servizi penali minorili" (S.F.P.M. di Messina).

5. FINANZIAMENTI E SPESE SOSTENUTI PER LA FORMAZIONE

CAP. 2483 **Spese per l'organizzazione ed il funzionamento dei corsi per la formazione, aggiornamento e perfezionamento del personale della Giustizia Minorile. Compensi per l'insegnamento e per altre prestazioni.**

SCUOLA DI FORMAZIONE	*SOMME ASSEGNATE*	*SOMME SPESE*
Castiglione delle Stiviere	L. 32.500.000	L. 49.350.000 *
Messina	L. 32.500.000	L. 49.000.000 **
Roma	L. 40.400.000	L. 40.400.000 ***
TOTALE	L. 105.400.000	L. 138.750.000

* Di cui L. 16.850.000 (somma in conto residui anno 1996). La spesa si riferisce alla Convenzione stipulata tra la Direzione della Scuola di Formazione del Personale per i Minorenni di Castiglione delle Stiviere e l'Università della Strada "Gruppo Abele" di Torino per la realizzazione del Percorso di ricerca formazione sul tema: "Nuove utenze - Nomadi ed extracomunitari" (comprensiva dell'attività di consulenza, coordinamento, assistenza tecnico-scientifica, nonché dell'attività di sperimentazione, prevista per il 1998 e l'avvio del IV Percorso su: "Adolescenza oggi").

** Di cui L. 16.500.000 (somma in conto residui anno 1996) utilizzati per il completamento della fase finale del Percorso formativo di ricerca-azione sul tema: "Disagio minorile e Strategie di Rete" (a seguito di Convenzione stipulata con lo studio "METE" di Milano).
La spesa di L. 32.500.000 si riferisce alla Convenzione stipulata tra la Direzione della Scuola di Formazione del Personale per i Minorenni di Messina con la Soc. "SINTEMA" di Bergamo per la realizzazione del Progetto formativo sul tema: "Progettazione e valutazione di interventi socio-educativi".

*** La spesa si riferisce all'attività di docenza per corsi espletati presso la Scuola di Formazione del Personale per i Minorenni di Roma ed è comprensiva:

- delle somme relative alla liquidazione di spese per docenza per attività realizzate nell'anno 1996 (L. 5.200.000)
- delle somme dovute per il pagamento della prima parte della Convenzione stipulata tra la Direzione dell S.F.P.M. di Roma e lo Studio di Analisi Psicosociologica di Milano (denominato A.P.S.) in misura di L. 2.200.000 per la realizzazione del Corso di aggiornamento per il personale addetto ai servizi tecnici dei Centri per la Giustizia Minorile

CAP. 2484 Spese per l'organizzazione e l'attuazione di interventi nei confronti di minorenni che rientrano nell'ambito della competenza penale degli Organi Giuridici Minorili. Spese per il funzionamento delle strutture.

N.B.
Trattasi di Capitolo non specifico per la formazione, ma su cui una quota parte è riservata in sede di Programmazione generale al finanziamento di attività di formazione.

SCUOLA DI FORMAZIONE	*SOMME ASSEGNATE*	*SOMME SPESE*
Castiglione delle Stiviere	L. 13.800.000	L. 13.800.000
Messina	L. 34.000.000	L. 34.000.000 *
Roma	L. 25.000.000	L. 6.171.905 **
TOTALE	L. 72.800.000	L. 53.971.905

* Di cui impegnata la somma di L. 25.000.000 dalla Direzione della Scuola di Formazione del Personale per i Minorenni di Messina per la realizzazione di un Convegno finalizzato alla presentazione dei risultati della sperimentazione del Percorso formativo sul tema: "Disagio Minorile e Strategie di Rete".

** Trattasi di spese sostenute per attività di consulenza per progettazione di corsi di formazione.

MINISTERO DELL'INTERNO
SSAI - Scuola Superiore dell'Amministrazione dell'Interno

1)Status giuridico, anno d'istituzione, sede

La Scuola Superiore dell'Amministrazione dell'Interno, istituita con decreto interministeriale 10 settembre 1980, è istituto di formazione del Ministero dell'Interno, che opera in conformità agli indirizzi generali espressi e alle direttive impartite dal Ministro.

Le sedi della Scuola, rispettivamente di rappresentanza e didattico-residenziale, sono in Roma.

2)Missione e compiti

La Scuola provvede alla formazione, qualificazione ed aggiornamento del personale dell'Amministrazione Civile dell'Interno e di quello di altri ruoli del Ministero dell'Interno, promuove l'aggiornamento didattico e culturale del personale di altre amministrazioni statali ed enti pubblici per i settori aventi attinenza con le attribuzioni dell'Amministrazione dell'Interno, organizza periodicamente incontri, convegni di studio, tavole rotonde, a livello nazionale ed internazionale, tra rappresentanti delle Amministrazioni pubbliche e del mondo accademico, anche di altri Paesi.

L'attività formativa della Scuola, nell'anno 1997, è stata finalizzata all'attuazione di quattro macrobiettivi, corrispondenti all'assimilazione dei valori etici, alla conoscenza della realtà sociale per comprendere e gestire le situazioni complesse, alla diffusione della "cultura europea" e, infine, alla comunicazione interna ed esterna all'opinione pubblica degli obiettivi e dei risultati raggiunti nello svolgimento dei compiti d'istituto. Nel settore della formazione e dell'aggiornamento professionale del personale i predetti indirizzi sono stati perseguiti attraverso due direttrici: da un lato, accreditare una formazione sempre più corrispondente ai fabbisogni professionali ed alle realtà operative, dall'altro, incrementare l'immagine della Scuola nell'ambito della Pubblica Amministrazione, nel mondo culturale e nei rapporti internazionali con altri istituti di formazione.

3)Struttura organizzativa

-Per quel che concerne la struttura delle unità organizzative con le relative attribuzioni, si rinvia agli uniti D.M. 18 luglio 1989 e D.M. 12 agosto 1991 (allegato n. 1), quest'ultimo costitutivo, nell'ambito della Scuola, di una Sezione autonoma per la formazione iniziale e permanente dei segretari comunali, provinciali e delle comunità montane.

-La Scuola è inserita organicamente nell'ambito della Direzione Generale per l'Amministrazione Generale e per gli Affari del Personale.

-Del pari, si allegano le schede inerenti il numero del personale amministrativo in servizio alle date richieste, distinto per qualifiche (allegato n. 2).

-La Scuola Superiore dell'Amministrazione dell'Interno utilizza personale docente esterno di comprovata professionalità, prescelto, in base alle disposizione normative suddette, tra docenti universitari, magistrati, esperti particolarmente qualificati nell'ambito delle singole discipline di insegnamento, nonchè tra i funzionari delle qualifiche dirigenziali e direttive, amministrative o di ragioneria, dell'Amministrazione dell'Interno.

E' opportuno premettere che la programmazione didattica per l'anno 1997, che ha visto impegnati n. 690 docenti e n. 30 esercitatori, è stata approvata, come previsto dalle disposizioni normative suddette, dal Ministro dell'Interno, previa deliberazione del competente Comitato Direttivo della Scuola, che ha richiesto il previsto parere alla Scuola Superiore della Pubblica Amministrazione.

L'iter procedurale nell'affidamento degli incarichi di docenza, formalizzato con un'apposita lettera d'incarico, ha comportato, per ciascuno dei corsi svolti nell'anno di riferimento, in via preliminare l'individuazione rimessa agli organismi collegiali di questa Scuola che ne propongono il relativo conferimento e successivamente la decretazione del Direttore Generale per l'Amministrazione Generale e per gli Affari del Personale, relativamente ai corsi di formazione iniziale e permanente del personale civile del Ministero dell'Interno, e del Direttore Generale dell'Amministrazione Civile per quel che concerne i corsi di formazione iniziale e permanente dei segretari comunali, provinciali e delle comunità montane.

Per quanto concerne la liquidazione del compenso per la docenza svolta, la normativa prevede una diversa remunerazione a secondo che si tratti di lezione o esercitazione, il cui ammontare è stabilito dal Decreto del Ministro dell'Interno, di concerto con il Ministro del Tesoro, del 27 aprile 1980, che rinvia ai compensi erogati dalla Scuola Superiore della Pubblica Amministrazione.

-La Scuola ha la sede di rappresentanza in Piazza Trevi n. 86 e la sede didattico residenziale in Via Veientana n. 386.

La prima struttura, di proprietà comunale, è di complessivi 150 mq, composta di n. 4 stanze, n. 1 anticamera, n. 3 servizi.

La sede residenziale, di proprietà pubblica, si estende su di una superficie di circa 19 ettari, in grado di soddisfare le molteplici esigenze di tipo funzionale, strutturale, tecnologico e culturale connesse all'attivazione di efficaci interventi formativi.

Questa ultima struttura è articolata, in particolare, in un corpo centrale e in diversi residence, per complessivi mq. 15.556, ed è composta di n. 243 stanze, di cui n. 32 adibite ad uffici e n. 211 ad alloggi che hanno una ricettività complessiva di circa 300 posti.

Il numero di aule è invece pari a 15 (detto numero è comprensivo di 4 laboratori di lingue e informatica e dell'aula magna che ha una capienza di n. 612 posti). La dotazione comprende anche un laboratorio microfilm con numerosi fotocopiatori.

Nella struttura centrale sono allocate anche la biblioteca con sala lettura, la mensa e n. 2 bar.

Le attrezzature didattiche, di cui dispone la Scuola, sono così suddivise: n. 48 P/C; n. 8 lavagne luminose; n. 4 videoproiettori; n. 6 proiettori dia; n. 8 videolettori; n. 5 videoregistratori; n. 24 televisori; n. 8 registratori.

Completano il complesso le seguenti attrezzature sportive: una palestra, 3 piscine (di cui 1 coperta), 1 campo da calcetto e 6 campi da tennis a disposizione dei corsisti nelle ore libere dallo studio.

La Scuola è altresì dotata di una Cappella.

La struttura comprende anche un eliporto.

4) Attività realizzate nel corso del 1997

-Corsi erogati direttamente dalla Scuola Superiore dell'Amministrazione dell'Interno

Tipologia corsi realizzati	Edizz.	N. Partecipanti Totale	U.	D.	Qualifica*	Durata Ore	Giornate	Partecipaz. Ore
MUTAMENTI ORGANIZZATIVI INTERNI	29	720	450	270	Dirigenti e Direttivi amministrativi e di ragioneria - Qaulifiche funzionali (da IV a VIII)	1.882	343	36.017
INFORMATIZZAZIONE	23	412	185	227	Dirigenti e Direttivi amministrativi e di ragioneria - Qualifiche funzionali (da IV a VIII)	671	115	12.006
NUOVE NORME GENERALI E DI SETTORE**	42	1.221	646	575	Dirigenti e Direttivi amministrativi e di ragioneria - Qualifiche funzionali (da III a VIII)	3.389	649	168.095
FORMAZIONE PER LA DIRIGENZA	1	44	21	23	Direttivi amministrativi e di ragioneria	433	86	19.052
LINGUE***	28	197	16	181	Qualifiche funzionali (da VI a VIII)	1.641	253	11.544
ALTRO	=	=	=		=	=	=	=
TOTALE	**123**	**2.594**	**1.318-1.276**		=	**8.016**	**1.446**	**246.714**

*Sotto tale voce sono riportate le indicazioni relative alle diverse qualifiche di appartenenza dei partecipanti ai corsi.
La voce "qualifica", distinta per partecipanti, è, altresì, riportata negli allegati prospetti analitici. Si sottolinea che in detti prospetti sono riportati i dati richiesti riferiti ad ogni singolo corso svolto nel 1997 (allegato n. 3).

**Nell'ambito di tale voce sono ricompresi anche 2 corsi di formazione destinati a Prefetti e Sindaci della Romania.

***A 11 corsi di lingue hanno partecipato anche complessivamente 12 traduttori-interpreti del Ministero delle Finanze e 13 del Ministero di Grazia e Giustizia.

-Per quanto concerne i corsi svolti presso strutture esterne, si segnala la partecipazione di:

n. 2 funzionari ad un corso presso la S.I.O.I.
n. 1 funzionario ad un corso presso il Centro Studi Evoluzione Umana
n. 1 funzionario ad un corso presso il Centro Studi "Alcide De Gasperi".

-Tra le altre attività formative non erogate in forma di corsi d'aula, si sono svolte, nell'ambito del corso di formazione iniziale per Vice Consigliere di Prefettura e per Vice Consigliere di Ragioneria e del corso di formazione dirigenziale per l'accesso alle qualifiche di Viceprefetto Ispettore e di Dirigente di Ragioneria, complessivamente, n. 30 giornate di stage per un totale di 228 ore. Tali indicazioni numeriche sono riportate, peraltro, nelle voci relative di cui alla sovrastante tabella.
Detti stages si sono tenuti presso Imprese private, in Comuni commissariati ai sensi dell'art. 39 della legge n. 142/90, in Comuni commissariati per condizionamenti o infiltrazioni da criminalità organizzata ai sensi della legge 221/91, nonchè presso Amministrazioni locali non commissariate e consorzi commissariati.

5) ***Finanziamenti e spese sostenute nell'anno 1997***
Capitolo di bilancio: Cap. 1102 dello stato di previsione della spesa del Ministero dell'Interno.

FINANZIAMENTI E SPESE			
FINANZIAMENTI PER IL FUNZIONAMENTO DELLA S.S.A.I.	SPESE PER CORSI SVOLTI ALL'INTERNO	SPESE PER CORSI SVOLTI PRESSO ISTITUZIONI PUBBLICHE	SPESE PER CORSI SVOLTI PRESSO ISTITUZIONI PRIVATE
5.882.932.000	3.014.431.680	=	11.595.000

SPESE PER LA FORMAZIONE				
DOCENZA	ISCRIZIONE A CORSI PRESSO PRIVATI	LIBRI RIVISTE PUBBLICAZIONI E SUPPORTI DIDATTICI	MISSIONI	TOTALE
912.789.675	11.595.000	233.308.740	1.868.333.265	3.026.026.680

ALTRE SPESE:

1) Contratti per servizi alberghieri, manutenzione impianti, assistenza macchine e manutenzione verde. Lit. 1.350.000.000

2) Manutenzioni varie immobile. Lit. 921.011.600

3) Acquisto, mobili, arredi e materiale vario. Lit. 585.893.720

TOTALE GENERALE Lit. 5.882.932.000

Utilizzo finanziamenti comunitari: nessuno.

Spese per affitto di aule e attrezzature didattiche: nessuna.
Stipendi del personale e retribuzioni accessorie: L. 5.282.000.000.
Ricavi (in termini di rimborsi da altre amministrazioni o altri soggetti): nessuno (la Scuola è sprovvista di un capitolo di entrata).
Spese per ammortamento locali: non si è al momento in grado di quantificarle.

PERSONALE IN SERVIZIO PRESSO LA S.S.A.I. AL 31/12/1996

Qualifica	n. unità
PREFETTO	01
VICE PREFETTO	05
VICE PREFETTO ISPETTORE	02
DIRIGENTE DI RAGIONERIA	02
VICE PREFETTO ISPETT. AGG.TO	03
DIRETTORE AGGIUNTO DIVISIONE DI RAG.	01
DIRETTORE DI SEZIONE	05
DIRETTORE DI SEZIONE DI RAGIONERIA	01
CONSIGLIERE DI PREFETTURA	01
VICE CONSIGLIERE DI PREFETTURA	01
ANALISTA DI ORGANIZZAZIONE	01
BIBLIOTECARIO	01
ANALISTA	03
TRADUTTORE-INTERPRETE	03
COLLABORATORE AMM.VO	10
COLLABORATORE AMM.VO CONT.LE	10
RESPONSABILE AMM.VO	01
OPERAT.DI CONSOLLE UNITA' PERIF. CED	04
OP.AMM.VO.RESP. ARCHIVIO O.C.	07
OP.AMM.VO.RESP. UFF. COPIA O.C.	07
STENODATTILOGRAFO	01
ELETTRICISTA	01
ADD. AI SERV. DI PORTIERATO E CUSTOD.	03
ADD. AI SERV. AUSIL. E DI ANTICAMERA	04
ADD. ALLE LAVORAZIONI	03
ADD. AI SERVIZI DI GIARDINAGGIO	01

(Totale 82)

PERSONALE IN SERVIZIO PRESSO LA S.S.A.I. AL 31/12/1997

Qualifica	n. unità
PREFETTO	01
VICE PREFETTO	03
VICE PREFETTO ISPETTORE	02
DIRIGENTE DI RAGIONERIA	01
VICE PREFETTO ISPETT. AGG.TO	04
DIRETTORE AGGIUNTO DIVISIONE DI RAG.	01
DIRETTORE DI SEZIONE	04
CONSIGLIERE DI PREFETTURA	01
ANALISTA DI ORGANIZZAZIONE	01
BIBLIOTECARIO	01
ANALISTA	03
TRADUTTORE-INTERPRETE	03
COLLABORATORE AMM.VO	11
COLLABORATORE AMM.VO CONT.LE	11
RESPONSABILE AMM.VO	01
OPERAT.DI CONSOLLE UNITA' PERIF. CED	04
OP.AMM.VO.RESP. ARCHIVIO O.C.	07
OP.AMM.VO.RESP. UFF. COPIA O.C.	08
STENODATTILOGRAFO	01
ELETTRICISTA	01
ADD. AI SERV. DI PORTIERATO E CUSTOD.	03
ADD. AI SERV. AUSIL. E DI ANTICAMERA	02
ADD. ALLE LAVORAZIONI	03
ADD. AI SERVIZI DI GIARDINAGGIO	01

(Totale 78)

Attività di formazione per il personale dirigente e direttivo

Corsi di formazione iniziale e dirigenziale

	Ediz.	Partecipanti N.	U. D.	Qualifica	Durata Ore	Giornate	Partecipaz. Ore
VIII Corso di formazione professionale per Vice Consigliere di Prefettura e VI Corso di formazione professionale per Vice Consigliere di Ragioneria	1	42	21 21	V.C.P.-V.C.R.	787	149	33.054
XIII Corso di formazione dirigenziale per l'accesso alle qualifiche di Viceprefetto Ispettore e Dirigente di Ragioneria	1	44	21 23	Viceprefetto Ispettore Aggiunto - Direttore Aggiunto di Divisione di Ragioneria	433	86	19.052
Totale:	**2**	**86**	**42 - 44**		**1.220**	**235**	**52.106**

Seminari di formazione permanente

	Ediz.	Partecipanti N.	U.	D.	Qualifica*	Durata Ore	Giornate	Partecipaz. Ore
La tutela della salute e sicurezza nei luoghi di lavoro dopo il D.L. N° 626/94	2	151	127 24			36	6	2.718
Procedimenti volti all'emanazione di provvedimenti di polizia	2	71	27 44			24	4	852
La tutela del segreto di Stato	2	60	34 26			32	6	960
Responsabile degli Uffici di statistica della Prefetture	2	67	35 32			32	6	1.072
Il cerimoniale	2	57	26 31			34	6	969
Fondi strutturali dell'Unione Europea	3	58	29 29			78	15	1.508
Nozioni di informatica	4	58	28 30			120	20	1.740
La documentazione comunitaria	1	13	6 7			70	10	910
Seminario Euro	5	98	92 6		Prefetto	70	10	1.372
L'iscrizione in anagrafe dei cittadini italiani residenti all'estero	3	70	42 28			18	3	420
Rientro formativo per funzionari della carriera prefettizia e di ragioneria	2	37	21 16		Vice Consigliere di Prefettura - Vice Consigliere di Ragioneria - Direttore di Sezione	122	22	257
Totale:	**28**	**740**	**467-273**			**636**	**108**	**12.778**

*Ove non riportate, le qualifiche devono intendersi da Vice Consigliere a Viceprefetto o Dirigente Superiore di Ragioneria

Attività di formazione per il personale delle qualifiche funzionali

Corsi di formazione iniziale

	Ediz.	Partecipanti N.	U.	D.	Qualifica	Durata Ore	Giornate	Partecipaz. Ore
II corso di formazione professionale per Programmatore di sistema coordinatore di operatori	1	4		4	Consollista e operatore di unità periferica di Centro Elaborazione Dati	475	85	1.920
XXII e XIII corso di formazione professionale per Programmatore di archivio automatizzato-assistente del servizio cifra	2	59	34	25	Operatore amministrativo-responsabile di archivio operatore cifra	770	142	22.715
I corso formazione professionale per Capo unità di centro stampa e microfilm	1	4	2	2	Tipografo compositore specializzato	244	45	976
Totale:	**4**	**67**	**36 - 31**			**1.489**	**272**	**25.611**

Seminari e corsi di formazione permanente

	Edizi	Partecipanti N.	U.	D.	Qualifica*	Durata Ore	Giornate	Partecipaz. Ore
Nuclei operativi per le tossicopendenze	1	17	4 13			25	4	425
Corso di avviamento e seminario di aggiornamento professionale di traduzione specialistica consecutiva e simultanea	28	197	16 181		Traduttore interprete	1641	253	11.544
Informatica individuale	13	206	97 109		Esperto in problemi sociali - Collaboratore amministrativo - Ragioniere - Collaboratore amministrativo contabile	377	65	5.974
Polizia amministrativa	1	18	9 9		Collaboratore amministrativo	24	65	432
Aggiornamento professionale addetti Uffici statistica	3	68	36 32			54	9	1.224
Aggiornamento professionale	3	42	9 33		Assistente sociale coordinatore	87	15	1.218
Seminario interfunzionale sulla gestione amministrativo contabile	2	39	9 30		Collaboratore amministrativo contabile	64	10	1248
Seminario aggiornamento professionale	1	22	14 8		Esperto in documentazione	36	6	792
Seminario di aggiornamento professionale	2	22	15 7		Esperto in problemi sociali	58	10	638
Seminario di aggiornamento professionale in tema di immigrazione	3	57	24 33		Esperto in problemi sociali - Collaboratore amministrativo	69	12	1.311
Seminario di aggiornamento professionale	2	48	1 47		Dattilografo	58	10	1.392
Seminario di aggiornamento professionale	1	29	15 14		Coadiutore	29	5	841
Seminario di aggiornamento professionale	1	21	13 8		Consollista e operatore di unità periferica di CED	29	5	609
Seminario di aggiornamento professionale per addetti gestione risorse umane	1	12	5 7			29	5	348

Seminario di aggiornamento professionale	2	50	31 19	Programmatore archivio automatizzato - assistente servizio cifra	58	10	1.450
Totale:	**64**	**848**	**298-550**		**2.638**	**484**	**29.446**

*Ove non specificata, la partecipazione è da intendersi riferita a personale di diverse qualifiche funzionali.

Attività di formazione per i Segretari comunali e provinciali

Corsi di formazione iniziale

	Ediz.	Partecipanti N.	U.	D.	Qualifica	Durata Ore	Giornate	Partecipaz. Ore
V Corso di formazione iniziale	1	75	35 40		Segretario comunale	483	80	36.225
VI Corso di formazione iniziale	1	66	18 48		Segretario comunale	489	81	32.274
VII Corso di formazione iniziale	1	77	30 47		Segretario comunale	501	83	38.577
Totale:	**3**	**218**	**83 - 135**			**1.473**	**244**	**107.076**

Seminari di formazione permanente

	Ediz.	Partecipanti N.	U.	D.	Qualifica	Durata Ore	Giornate	Partecipaz. Ore
La comunicazione nella amministrazione comunale	16	352	204 148		Segretario comunale e provinciale	256	48	5.696
I pubblici servizi locali	1	36	20 16		Segretario comunale e provinciale	26	4	936
Tematiche inerenti l'attività del Segretario comunale	1	45	15 30		Segretario comunale e provinciale	111	17	4.995
Corso di formazione permanente per Segretari comunali e provinciali	1	94	68 26		Segretario comunale e provinciale	44	8	4.136
I lavori pubblici	1	58	35 23		Segretario comunale e provinciale	26	4	1.508
Totale:	**20**	**585**	**342-243**			**463**	**81**	**17.271**

Iniziative a carattere internazionale

	Ediz.	Partecipanti N. U. D.		Qualifica	Durata Ore	Giornate	Partecipaz. Ore
Stage di formazione in favore degli amministratori locali rumeni	1	26	26	Sindaci	49	11	1.274
Stage di formazione in favore dei Prefetti rumeni	1	24	24	Prefetti	48	11	1.152
Totale:	**2**	**50**	**50**		**97**	**22**	**2.426**

CAPITOLO II

I A FORMAZIONE NELLE AMMINISTRAZIONI CENTRALI DELLO STATO

Obiettivo di questa parte della Relazione è quello di fornire indicazioni sul sistema formativo delle amministrazioni centrali dello Stato, con particolare riferimento al comparto Ministeri e al comparto Enti pubblici non economici. I dati raccolti fanno riferimento alle risorse per la formazione, alle attività realizzate nel 1997, ai partecipanti ai corsi e alle spese sostenute. In alcuni casi, i dati sono confrontati con quelli relativi al 1996.

LE RISORSE PER LA FORMAZIONE

Le risorse considerate sono relative al personale adibito all'attività formativa, al numero di aule a disposizione ed ai finanziamenti per la formazione.

Per ognuno di questi dati è possibile ravvisare difformità formali e sostanziali notevoli. Innanzitutto, per quanto riguarda i finanziamenti, non tutte le amministrazioni hanno un apposito capitolo in bilancio per la formazione. In questo caso è stato considerato come finanziamento la spesa sostenuta per la formazione anche se imputata ad altri capitoli di bilancio.

Al di là degli aspetti di contabilità, le differenze tra amministrazioni sono sostanziali e molto profonde: il numero di aule interne varia da 0 a 68, il numero di addetti alla formazione, varia da 0 a 210.

All'interno della Presidenza del Consiglio dei Ministri (Tab.1) riveste una posizione particolare la Scuola Superiore della Pubblica Amministrazione (SSPA), che ha come compito istituzionale quello di formare i dirigenti e i funzionari delle amministrazioni dello Stato. I dati della SSPA vengono di conseguenza trattati solo per la parte relativa alle risorse e alle spese, mentre per le attività tali dati sono ricompresi tra quelli delle altre amministrazioni, come numero di corsi e di partecipanti presso istituzioni pubbliche. Le attività realizzate dalla SSPA, come quelle relativi alle altre scuole pubbliche, vengono approfonditi in altra parte del Rapporto.

Tab. 1 – Risorse per la formazione Presidenza e Cnel

AMMINISTRAZIONE	NUMERO FORMATORI	NUMERO AULE	FINANZIAMENTI 1996	FINANZIAMENTI 1997
PRESIDENZA DEL CONSIGLIO	4	0	165.440.000	165.440.000
SSPA	213	34	3.680.000.000	3.680.000.000
CONSIGLIO DI STATO	3	0	0	0
CORTE DEI CONTI	0	0	300.000.000	500.000.000
AVVOCATURA GENERALE	1	1	390.000.000	495.000.000
CNEL	4	0	40.000.000	37.100.000
TOTALE	225	35	4.575.440.000	4.877.540.000

I ministeri dispongono complessivamente di 542 formatori, di 166 aule e di finanziamenti per un importo di circa 38,84 miliardi nel 1996 e di 43,31 miliardi nel 1997. L'incremento dei finanziamenti tra i due anni è di circa il 12%. I ministeri che dispongono al loro interno di almeno una scuola (Difesa, Finanze, Affari Esteri, Grazia e Giustizia, Interno) hanno a disposizione un numero di risorse umane, strumentali e finanziarie molto superiore alla media del comparto.

Complessivamente, si occupano di formazione in queste cinque amministrazioni 50 dirigenti, 118 funzionari e 242 impiegati, per un totale di 410 persone. Le aule a disposizione sono 143; i finanziamenti ammontano a 23,685 miliardi nel 1996 e a 28,347 miliardi nel 1997 (Tab. 2), con un incremento percentuale tra i due anni del 20 per cento.
A questo proposito vi è infine da notare che le scuole interne alle amministrazioni sono in realtà più numerose di quanto evidenziato, perché in alcuni casi non sono ancora riconosciute come tali ed altre sono di carattere molto specialistico (vedi l'Istituto Superiore delle Comunicazioni e delle Tecnologie dell'Informazione)

Tab. 2 – Risorse per la formazione Ministeri

AMMINISTRAZIONE	NUMERO FORMATORI	NUMERO AULE	FINANZIAMENTI 1996	FINANZIAMENTI 1997
AMBIENTE	6	0	110.920.000	111.000.000
BENI CULTURALI	31	2	5.159.800.000	159.800.000
BILANCIO	3	0	20.000.000	10.000.000
COMMERCIO ESTERO	2	0	38.000.000	90.882.000
COMUNICAZIONI	2	3	0	515.000.000
INDUSTRIA C.A.	2	2	71.349.000	41.649.000
LAVORI PUBBLICI	4	1	8.460.000	84.616.000
LAVORO e P.S.	32	2	6.828.066.000	7.100.033.290
POLITICHE AGRICOLE	4	1	117.320.000	117.320.000
PUBBLICA ISTRUZIONE	10	3	780.000.000	3.920.716.000
SANITA'	6	0	60.000.000	74.200.000
TESORO	16	7	519.772.000	1.053.200.000
TRASPORTI e NAVIGAZIONE	12	2	445.362.000	218.199.000
UNIVERSITA' e R.S.T.	2	0	996.000.000	666.320.000
MINISTERI SENZA SCUOLA	**132**	**23**	**15.155.049.000**	**14.162.935.000**
AFFARI ESTERI	20	3	2.143.672.000	2.572.300.000
DIFESA	69	12	6.509.222.000	4.836.106.000
FINANZE	136	53	6.441.934.000	6.401.605.000
GRAZIA e GIUSTIZIA	129	68	6.115.999.000	9.433.001.000
INTERNO	76	10	4.618.348.000	5.902.932.000
MINISTERI CON SCUOLA	**410**	**143**	**23.685.503.000**	**29.145.944.000**
TOTALE MINISTERI	**542**	**166**	**38.840.552.000**	**43.308.879.000**

Gli enti pubblici non economici hanno complessivamente a disposizione 194 formatori, 97 aule e finanziamenti per un importo di circa 39 miliardi nel 1996 e di circa 37 miliardi nel 1997. In questo comparto si ha quindi un decremento tra i due anni di circa il 5 per cento. Tra gli enti considerati, la quasi totalità delle risorse sono a carico degli enti previdenziali, e in modo particolare dell'Inps (Tab. 3).

Tab. 3 – Risorse per la formazione Enti pubblici non economici

AMMINISTRAZIONE	NUMERO FORMATORI	NUMERO AULE	FINANZIAMENTI 1996	FINANZIAMENTI 1997
INAIL	22	23	7.500.000.000	7.500.000.000
INPDAI	2	1	180.000.000	300.000.000
INPDAP	6	6	1.500.000.000	3.000.000.000
INPS	101	56	24.000.000.000	21.000.000.000
IPSEMA	3	0	20.000.000	20.000.000
ENTI PREVIDENZIALI	**134**	**86**	**33.200.000.000**	**31.820.000.000**
CNR	3	0	400.000.000	300.000.000
ISFOL	0	0	40.000.000	61.000.000
ISTAT	16	4	2.500.000.000	2.500.000.000
ISTITUTO SUP. SANITA'	3	2	500.000.000	500.000.000
ENTI DI RICERCA	**22**	**6**	**3.440.000.000**	**3.361.000.000**
ACI	30	3	1.500.000.000	1.000.000.000
CONI	0	1	400.000.000	250.000.000
ICE	8	1	430.000.000	552.000.000
ALTRI ENTI	38	5	2.330.000.000	1.802.000.000
TOTALE ENTI	**194**	**97**	**38.970.000.000**	**36.983.000.000**

Confrontando i dati relativi al personale addetto alla formazione, si nota che la generale preponderanza nei ministeri con scuola è nella Presidenza (Fig. 1). La composizione degli addetti per qualifica mostra sostanziali differenze; negli enti previdenziali e negli altri enti la maggior parte degli addetti appartiene alla qualifica intermedia, nei ministeri, nella Presidenza e negli enti di ricerca la maggior parte degli addetti è costituita da impiegati e dirigenti.

Per quanto riguarda la dotazione di aule, sono i ministeri con scuola (47%) e gli enti previdenziali (29%) a disporne maggiormente (Fig. 2).

Fig. 1 - Personale per la formazione al 31.12.1996

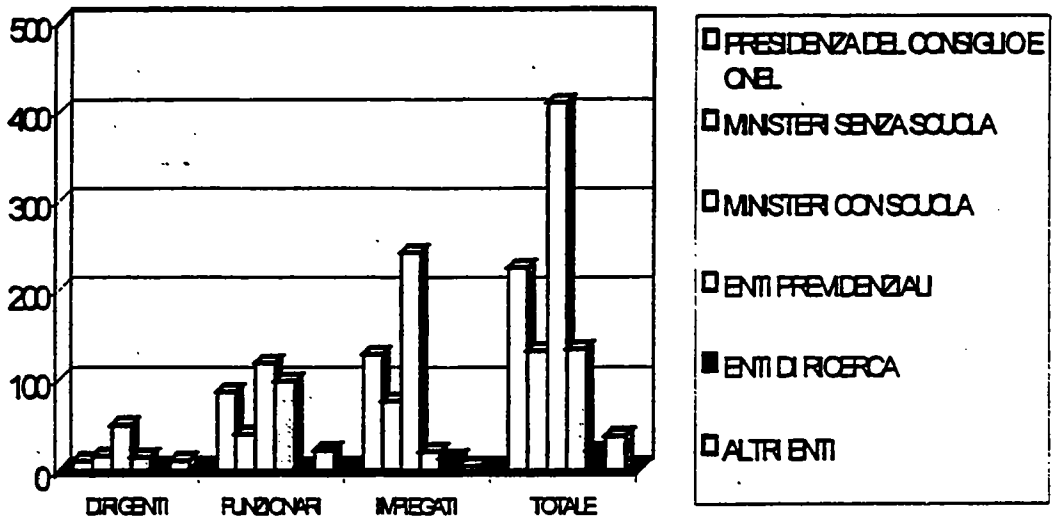

Fig. 2 - Aule per la formazione al 31.12.1996

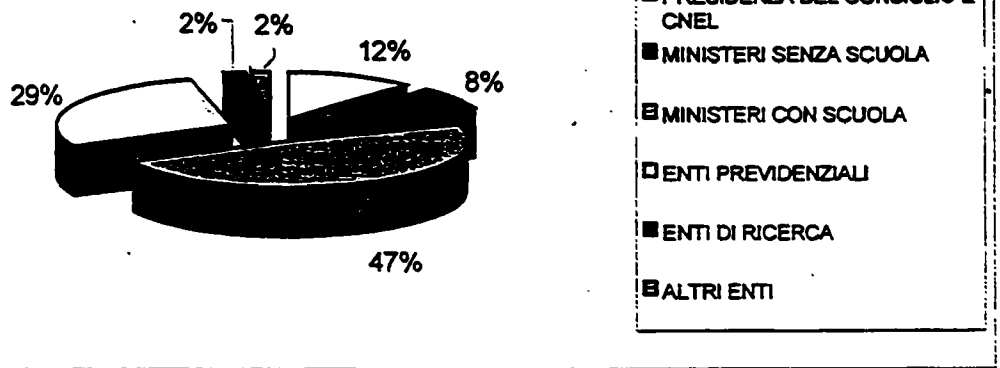

Gli enti previdenziali e i ministeri con scuola dispongono anche di maggiori risorse finanziarie. Mentre però per i primi tra il 1996 e il 1997 si registra una flessione, per i secondi, nello stesso periodo, si verifica un consistente aumento, tale da avvicinare l'entità delle risorse dei due gruppi. Le altre amministrazioni dispongono invece di risorse finanziarie decisamente inferiori (Fig. 3).

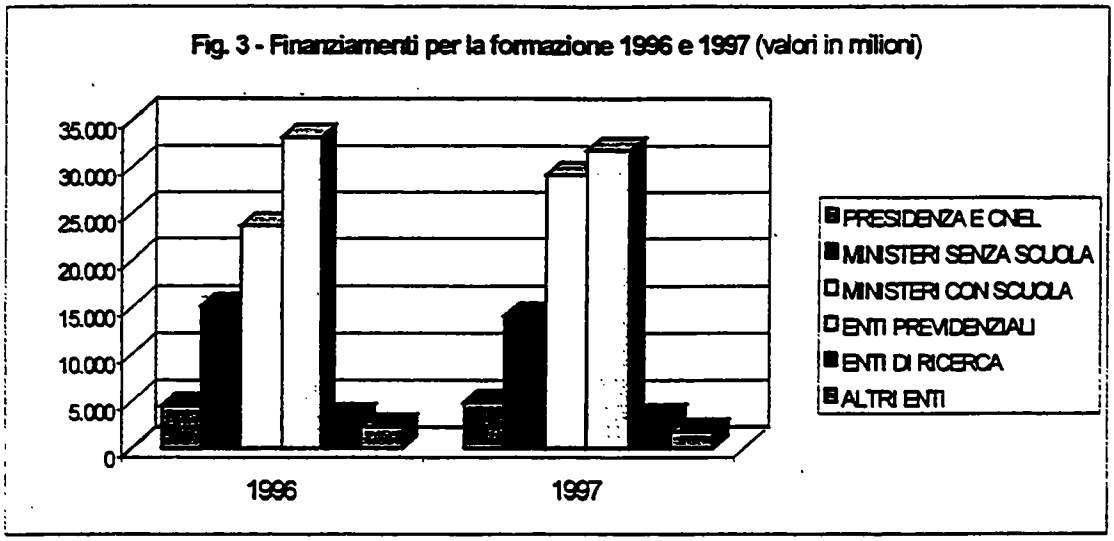

LE ATTIVITÀ REALIZZATE

Presso le strutture che fanno riferimento alla Presidenza del Consiglio dei Ministri e il Cnel sono stati realizzati complessivamente 74 corsi; sono state erogate 3.656 ore di formazione; la durata media dei corsi è stata di 49 ore (Tab. 4).

Tab. 4 - Presidenza e Cnel: numero corsi e durata - 1997

	1997		
AMMINISTRAZIONE	N.CORSI	N.ORE CORSI	DURATA MEDIA CORSI
Presidenza del Consiglio	21	1.444	69
Consiglio di Stato	9	366	41
Corte dei Conti	14	910	65
Avvocatura Generale	19	485	26
CNEL	11	451	41
TOTALE	74	3.656	49

Nei dati relativi all'attività della Presidenza non sono compresi i corsi realizzati dalla SSPA che, come si è già detto, svolge la propria attività per il personale dirigenziale e direttivo di tutte le amministrazioni centrali dello Stato.

Nel comparto ministeri sono stati realizzati complessivamente 2.336 corsi; sono state erogate 145.082 ore di formazione;. la durata media dei corsi è stata di 62 ore.
I ministeri che hanno realizzato più corsi sono quelli che hanno al loro interno una scuola, ma anche Pubblica Istruzione, Tesoro e Trasporti (Tab. 5).

Tab. 5 - Ministeri: numero corsi e durata - 1997

AMMINISTRAZIONE	1997 N.CORSI	N.ORE CORSI	DURATA MEDIA CORSI
Affari Esteri	185	26.221	142
Ambiente	6	154	26
Beni culturali	18	804	45
Bilancio	27	1.701	63
Commercio Estero	8	202	25
Comunicazioni	34	3.784	111
Difesa	569	33.843	59
Finanze	310	16.761	54
Grazia e Giustizia	278	12.165	44
Industria C.A.	16	1.150	72
Interno	124	8.049	65
Lavori Pubblici	20	8.038	402
Lavoro e P.S.	94	5.968	63
Politiche Agricole	6	191	32
Pubblica Istruzione	249	4.073	16
Sanità	61	2.806	46
Tesoro	182	11.400	63
Trasporti e Navigazione	135	7.391	55
Università e R.S.T.	14	381	27
TOTALE MINISTERI	**2.336**	**145.082**	**62**

Negli Enti pubblici non economici sono stati realizzati complessivamente 3.070 corsi nel 1997; per un totale di 149.972 ore e una durata media di 49 ore (Tab. 6).

Tab. 6 - Enti: numero corsi e durata - 1997

AMMINISTRAZIONE	1997 N.CORSI	N.ORE CORSI	DURATA MEDIA CORSI
INAIL	581	11.240	19
INPDAI	34	9.212	271
INPDAP	291	8.904	31
INPS	1.031	105.108	102
IPSEMA	7	53	8
ENTI PREVIDENZIALI	**1.944**	**134.517**	**69**
CNR	6	63	11
ISFOL	3	78	26
ISTAT	271	7.458	28
Istituto Superiore Sanità	74	450	6
ENTI DI RICERCA	354	8.049	23
ACI	655	4.758	7
CONI	27	562	21
ICE	90	1.043	12
ALTRI ENTI	772	**7.406**	**10**
TOTALE ENTI	**3.070**	**149.972**	**49**

Come illustrato in Tab. 6, spiccano per quantità le ore dedicate alle attività di formazione da parte dell'INPS e dei ministeri che hanno al loro interno una scuola di formazione.

Le tipologie di corsi più diffuse sono relative alle nuove norme generali e di settore, all'informatizzazione e ai mutamenti organizzativi interni che nel 1997 rappresentano circa il 70 per cento delle attività realizzate. Decisamente marginali sono le iniziative organizzate per l'acquisizione o il perfezionamento delle lingue e per lo sviluppo delle competenze dirigenziali (Tab. 7 e Fig. 4).

Tab. 7 - Numero corsi per tipologia - anno 1997

AMMINISTRAZIONE	MUTAMENTI INTERNI	INFORMA-TICA	NUOVE NORME	FORMAZ. DIRIGENZA	LINGUE	ALTRO	TOTALE
PRESID.CONSIGLIO E CNEL	1	18	28	8	7	12	74
MINISTERI SENZA SCUOLA	123	322	246	60	33	86	870
MINISTERI CON SCUOLA	88	439	367	76	127	369	1.466
ENTI PREVIDENZIALI	476	275	569	48	4	572	1.944
ENTI DI RICERCA	120	166	14	8	21	25	354
ALTRI ENTI	427	198	33	86	2	26	772
TOTALE	1.235	1.418	1.257	286	194	1.090	5.480

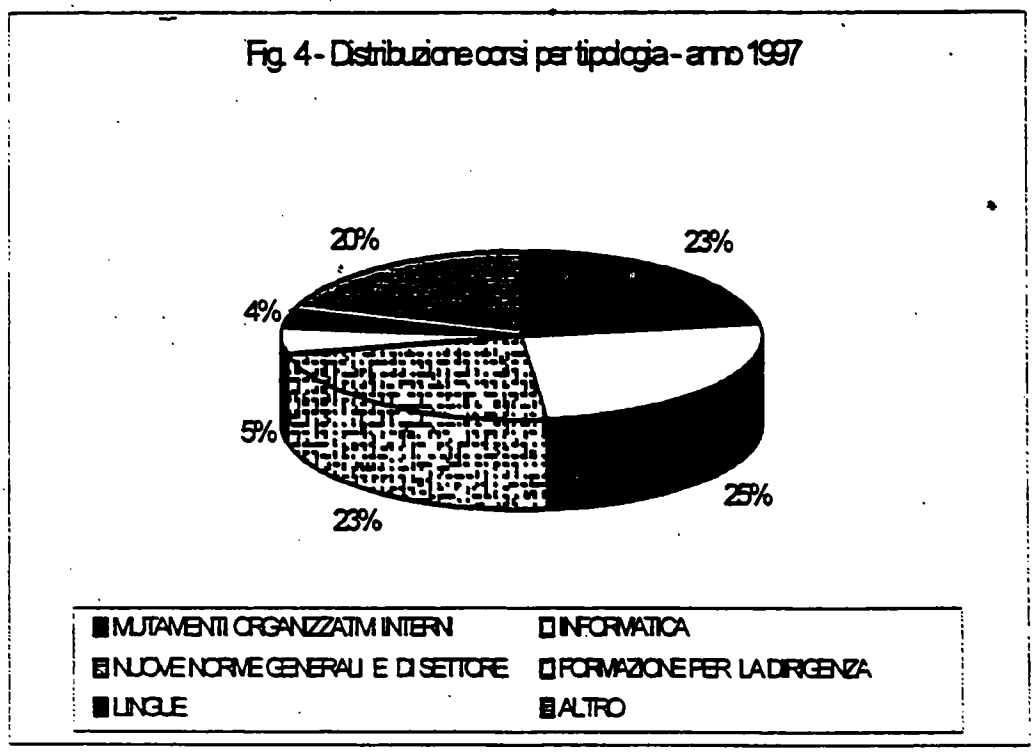

La distribuzione dei corsi per ente erogatore (Fig. 5) mostra significative differenze tra le diverse amministrazioni: mentre i ministeri, soprattutto quelli che hanno al loro interno una scuola, e gli

enti previdenziali svolgono gran parte dell'attività in proprio, gli enti di ricerca si rivolgono prevalentemente al mercato.

Le amministrazioni che fanno capo alla Presidenza del Consiglio, invece, prevalentemente formano i propri dipendenti presso istituzioni pubbliche, in particolare presso la Scuola Superiore della Pubblica Amministrazione.

Fig. 5 - Distribuzione corsi per Ente erogatore (%) 1997

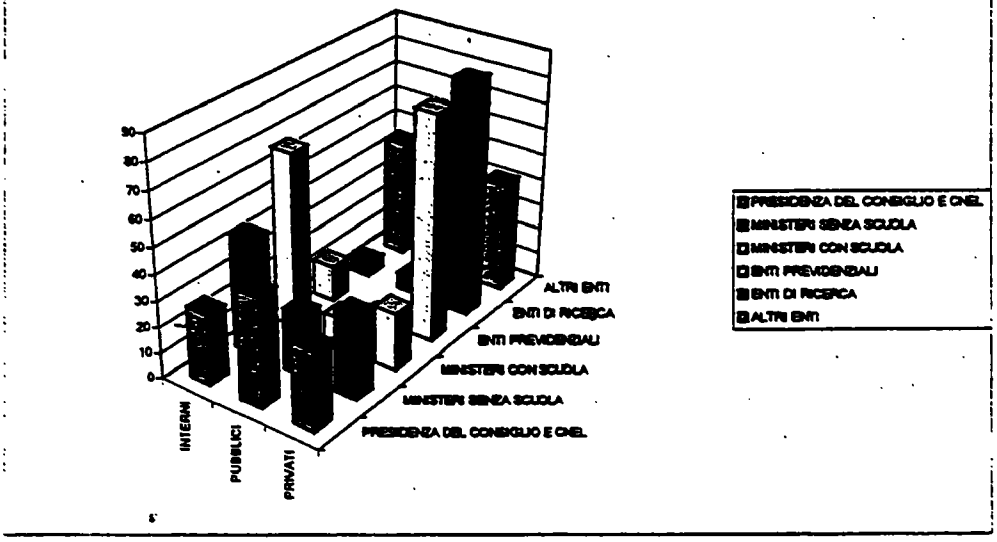

I PARTECIPANTI AI CORSI

Nel 1997 hanno partecipato ai corsi di formazione realizzati dai ministeri e dalla Presidenza del Consiglio e dal Cnel circa 39.000 allievi, di cui quasi la metà funzionari e circa il 10 per cento dirigenti (Tab. 8).

All'interno del comparto le amministrazioni che hanno formato il maggior numero di dipendenti sono Finanze, Pubblica Istruzione, Grazia e Giustizia e Difesa.

Tab. 8 – Composizione dei partecipanti ai corsi per qualifica – Ministeri

	TOTALE 1997	DIRIGENTI (%)	FUNZIONARI (%)	IMPIEGATI (%)
PRESIDENZA DEL CONSIGLIO	619	30,4	43,5	26,2
CNEL	60	13,3	36,7	50,0
AMBIENTE	31	19,4	45,2	35,5
BENI CULTURALI	635	22,7	62,5	14,8
BILANCIO	225	7,1	63,1	29,8
COMMERCIO ESTERO	111	3,6	9,9	86,5
COMUNICAZIONI	385	0,3	28,8	70,9
INDUSTRIA C.A.	146	16,4	65,8	17,8
LAVORI PUBBLICI	158	5,1	63,3	31,6
LAVORO e P.S.	1.195	2,5	119,9	77,6
POLITICHE AGRICOLE	113	0,0	98,3	1,7
PUBBLICA ISTRUZIONE	9.015	7,4	43,9	48,7
SANITA'	659	39,8	37,6	22,6
TESORO	1.978	19,6	39,9	40,5
TRASPORTI e NAVIGAZIONE	1.308	4,5	43,4	52,1
UNIVERSITA' e R.S.T.	228	28,0	32,1	39,9
AFFARI ESTERI	2.549	7,7	37,2	55,0
DIFESA	5.438	8,9	26,6	64,5
FINANZE	5.731	8,0	63,6	28,4
GRAZIA e GIUSTIZIA	5.806	6,9	67,0	26,1
INTERNO	2.654	9,1	80,5	10,4
TOTALE	**39.044**	**10,3**	**46,2**	**43,5**

Nel comparto enti pubblici non economici hanno partecipato ai corsi complessivamente 37.561 allievi. La ripartizione per qualifica mostra (vedi Tab. 9) una maggior partecipazione dei funzionari alle attività formative (circa il 64%).

Tab 9 – Composizione dei partecipanti ai corsi per qualifica – Enti

	TOTALE 1997	DIRIGENTI (%)	FUNZIONARI (%)	IMPIEGATI (%)
INAIL	2819	39,8	58,0	2,1
INPDAI	661	6,2	37,4	56,4
INPDAP	3820	9,0	50,4	40,6
INPS	25188	9,7	76,9	13,4
IPSEMA	26	15,4	7,7	76,9
CNR	13	23,1	69,2	7,7
ISFOL	3	0,0	33,3	66,7
ISTAT	2371	27,8	0,0	72,2
ISTITUTO SUPERIORE SANITA'	337	3,0	55,4	41,5
ACI	1686	7,1	11,9	81,0
CONI	194	6,7	21,1	72,2
ICE	443	2,3	38,4	59,4
TOTALE	37.561	12,7	63,9	24,7

La distinzione dei partecipanti per qualifica assume un rilievo maggiore se confrontata con la composizione per qualifica dei dipendenti. In questo caso, infatti, è possibile evidenziare tre fenomeni di estremo interesse:

1. La maggiore percentuale di dipendenti formati presso gli enti pubblici piuttosto che presso i ministeri;
2. L'altissima percentuale di dirigenti formati presso gli enti (circa il 160%);
3. Lo stesso andamento, sia pure in dimensioni assai diverse, della percentuale di formati tra dirigenti, funzionari e impiegati nei due comparti (Fig. 6).

Fig. 6 - TASSO DI COINVOLGIMENTO NELL'ATTIVITA' FORMATIVA (PARTECIPANTI/DIPENDENTI), PER QUALIFICA - 1997

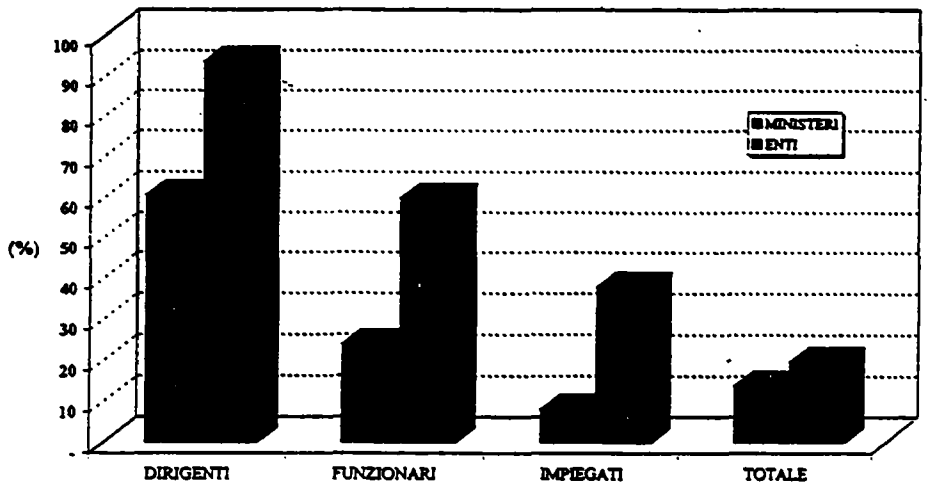

La ripartizione dei partecipanti ai corsi distinta per tipologia dei corsi e per sesso, mostra in generale una maggiore partecipazione maschile (55%) che è particolarmente vistosa nelle materie specialistiche riassunte nella voce "altro", nella formazione per la dirigenza e sulle nuove norme generali e di settore. Una maggiore partecipazione femminile si ha invece nei corsi di lingue, di informatica e sui mutamenti organizzativi (Fig. 7).

Fig. 7 - 1997 - PARTECIPAZIONE AI CORSI, PER TIPOLOGIA E PER GENERE

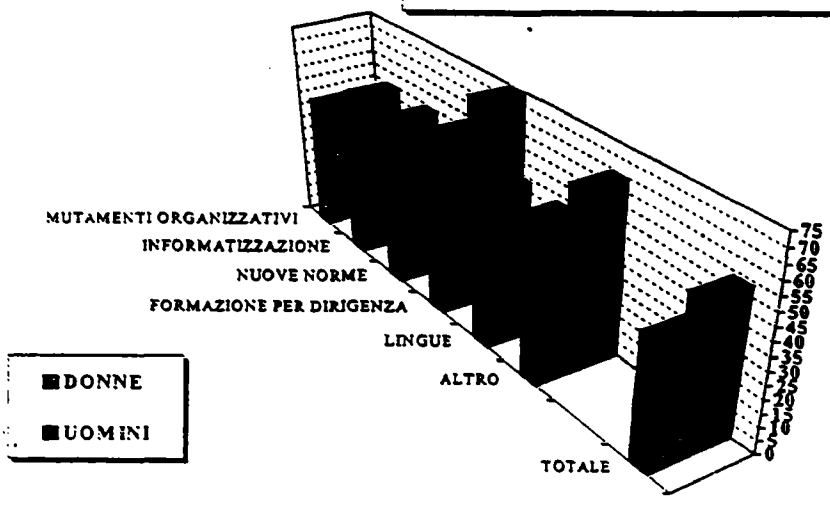

Nella figura 8 è riportata la distribuzione dei partecipanti ai corsi distinti per qualifica e per tipologia dei corsi. In generale è interessante notare che i dirigenti sono più interessati alle iniziative formative specialistiche e per la dirigenza, i funzionari alle iniziative relative ai mutamenti organizzativi interni e alle nuove norme generali e di settore, mentre gli impiegati partecipano soprattutto ai corsi di informatica e di lingue.

Fig. 8 - 1997 - PARTECIPAZIONE AI CORSI, PER TIPOLOGIA E PER QUALIFICA

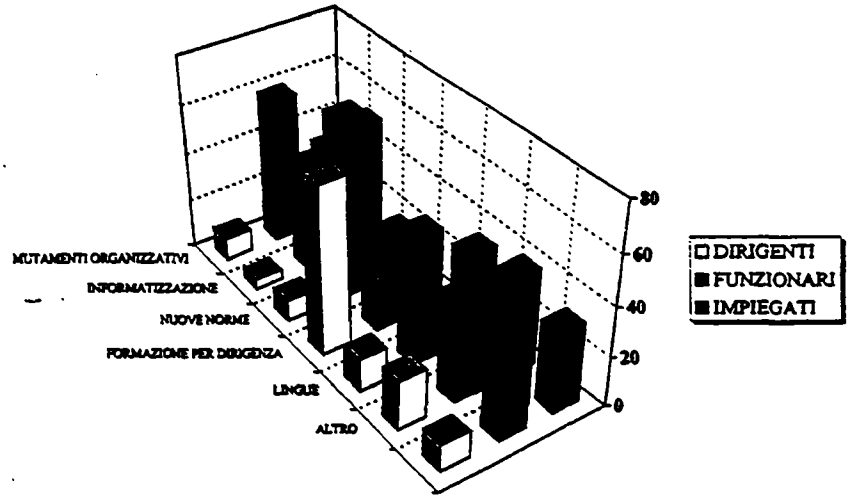

I COSTI DELLA FORMAZIONE

Nel conteggio delle spese per la formazione si è tenuto conto dei costi sostenuti per la docenza, per le iscrizioni a corsi presso strutture private nonché, per la prima volta, delle missioni sia dei docenti che dei partecipanti. Non sono conteggiati invece i costi sostenuti per la struttura e, in molti casi, i costi per il materiale didattico utilizzato nei corsi.

E' da notare che i costi per le missioni non sono compresi nel finanziamento per la formazione, in quanto fanno riferimento ad un diverso capitolo di bilancio. Questo dato, in alcuni casi, considerate le difficoltà derivanti dall'attuale sistema di contabilità, è stato stimato.

Con riferimento ai costi si è tenuto conto anche delle spese sostenute dalla SSPA, in quanto i costi delle attività realizzate per i dipendenti delle altre amministrazioni sono a carico della stessa SSPA.

In Tabella 10 sono riportati i costi sostenuti per dalle amministrazioni del comparto ministeri, in Tabella 11 i costi sostenuti dagli enti pubblici non economici.

Tab. 10 – Spese per la formazione Presidenza, Cnel e Ministeri - 1997

AMMINISTRAZIONE	DOCENZA %	PRIVATI %	MISSIONI %	TOTALE
PRESIDENZA DEL CONSIGLIO	39,1	60,9	0,0	102.900.000
SSPA	35,0	65,0	0,0	1.402.856.000
CONSIGLIO DI STATO	0,0	0,0	100,0	26.999.570
CORTE DEI CONTI	0,0	9,8	90,2	325.353.480
AVVOCATURA GENERALE	3,4	77,6	19,0	611.000.000
CNEL	69,0	29,1	1,9	37.813.205
PRESIDENZA E CNEL	**53,1**	**23,1**	**23,8**	**2.506.922.255**
AMBIENTE	35,0	65,0	0,0	31.870.385
BENI CULTURALI	0,0	100,0	0,0	184.569.685
BILANCIO	72,9	24,3	2,8	10.544.634
COMMERCIO ESTERO	35,0	65,0	0,0	51.982.000
COMUNICAZIONI	72,9	24,3	2,8	433.969.000
INDUSTRIA C.A.	35,0	65,0	0,0	48.610.000
LAVORI PUBBLICI	0,0	100,0	0,0	48.756.000
LAVORO e P.S.	6,5	60,5	33,0	7.667.831.290
POLITICHE AGRICOLE	16,5	0,0	83,5	52.720.000
PUBBLICA ISTRUZIONE	86,9	0,3	12,8	2.878.520.000
SANITA'	11,4	9,4	79,1	353.759.400
TESORO	21,0	10,9	68,2	2.687.769.847
TRASPORTI e NAVIGAZIONE	88,8	1,9	9,3	250.707.381
UNIVERSITA' e R.S.T.	2,2	97,8	0,0	277.560.600
MINISTERI SENZA SCUOLA	**29,6**	**37,0**	**33,4**	**14.979.170.222**
AFFARI ESTERI	22,6	55,5	22,0	2.644.518.650
DIFESA	25,3	59,1	15,6	2.871.399.417
FINANZE	25,0	0,0	75,0	8.594.701.795
GRAZIA e GIUSTIZIA	26,9	0,0	73,1	3.492.346.567
INTERNO	45,5	0,6	53,9	2.005.717.620
MINISTERI CON SCUOLA	**27,1**	**16,2**	**56,7**	**19.608.684.850**
TOTALE MINISTERI	**28,2**	**25,3**	**46,5**	**34.587.854.272**

Complessivamente le istituzioni che fanno capo alla Presidenza hanno speso nel 1997 circa 2,5 miliardi, nella gran maggioranza per sostenere i costi per la docenza di corsi realizzati all'interno. E' ovvio che in questo gruppo la SSPA ha un peso notevole.

I ministeri hanno speso invece circa 35 miliardi; la composizione della spesa differisce molto tra i ministeri che hanno una scuola al loro interno e quelli che non l'hanno: i primi, infatti, spendono più in missioni e in docenze, mentre i secondi spendono più per l'iscrizione a corsi presso istituzioni private.

Tab. 11 – Spese per la formazione Enti pubblici - 1997

AMMINISTRAZIONE	DOCENZA %	PRIVATI %	MISSIONI %	TOTALE
INAIL	37,3	22,2	40,5	5.526.498.050
INPDAI	0,0	98,1	1,9	259.022.336
INPDAP	7,5	11,0	81,5	1.999.859.787
INPS	48,7	4,7	46,6	18.994.158.000
IPSEMA	73,2	7,1	19,7	56.343.024
ENTI PREVIDENZIALI	**42,8**	**9,7**	**47,5**	**26.835.881.196**
CNR	28,7	69,8	1,5	50.164.140
ISFOL	72,4	25,9	1,7	9.960.712
ISTAT	88,0	0,5	11,4	934.575.000
ISTITUTO SUP. SANITA'	9,4	73,9	16,7	297.754.360
ENTI DI RICERCA	**67,5**	**20,3**	**12,2**	**1.292.454.212**
ACI	10,3	41,1	48,6	1.850.000.000
CONI	35,7	49,0	15,2	61.130.800
ICE	19,8	39,7	40,4	463.584.000
ALTRI ENTI	**12,8**	**41,0**	**46,2**	**2.374.714.800**
TOTALE ENTI	**41,5**	**12,6**	**45,9**	**30.503.050.208**

La spesa sostenuta dagli enti pubblici ammonta complessivamente a 30,5 miliardi circa: in generale gli enti spendono circa il 50 per cento per le missioni e solo il 12 per cento per l'iscrizione a corsi presso privati (Tab. 11).

E' da notare che la spesa complessiva è sostenuta in gran parte dagli enti previdenziali ed in particolare dall'Inps e dall'Inail.

Nella Fig. 9 è riportata la distribuzione percentuale della spesa nei ministeri e negli enti considerati rispetto al totale di 65,5 miliardi.

Fig. 9 – Distribuzione della spesa per amministrazione

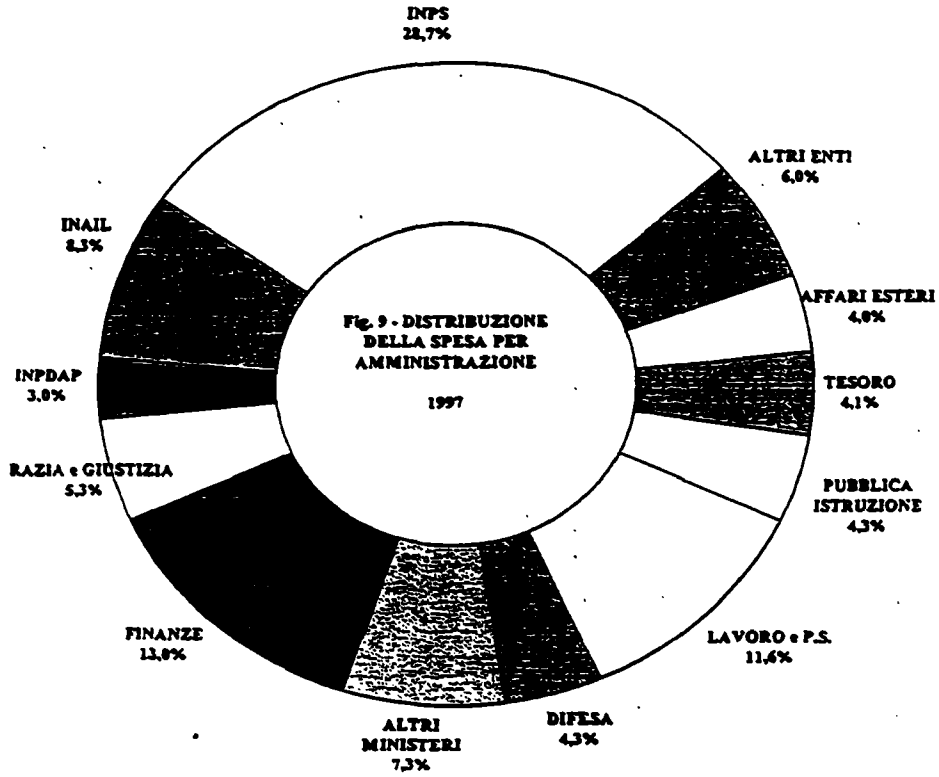

In figura 10 è messa a confronto la spesa media per ogni ora di corso sostenuta dalle diverse amministrazioni. Il costo orario dei corsi varia dalle circa 160.000 sostenuto dagli enti di ricerca nel 1996 alle 500.000 sostenuto dagli altri enti nello stesso anno. In generale, nei due anni è possibile ravvisare una tendenza alla riduzione dei costi sostenuti. L'unica eccezione in questo caso è rappresentata dagli enti di ricerca che mantengono i costi più bassi tra le amministrazioni considerate.

Fig. 10 - SPESA MEDIA PER ORA DI CORSO, PER TIPO DI AMMINISTRAZIONE - CONFRONTO 1996-1997

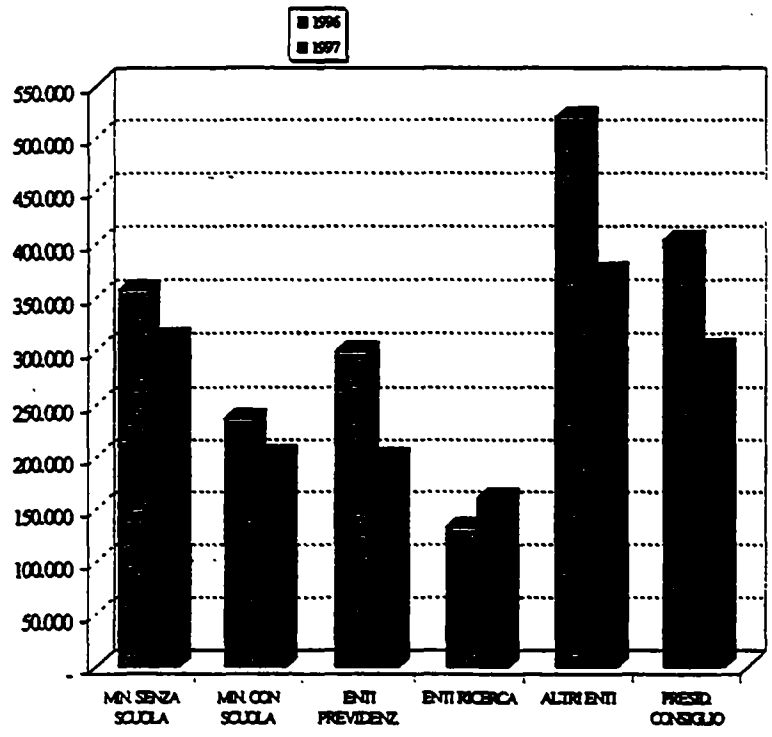

Nelle tabelle 12 e 13 e nelle figure 11 e 12 è riportata la quota del monte salari destinato alla formazione negli anni 1996 e 1997 (il monte salari è considerato al netto dei contributi a carico delle amministrazioni). Il rapporto medio del comparto ministeri è di circa lo 0,3% per i due anni considerati, con una leggera flessione nel 1997. Tra i ministeri, solo il Lavoro e l'Università superano il tetto dell'1 per cento del monte salari, mentre la maggioranza delle altre amministrazioni ne sono ancora lontane.

Gli enti mediamente hanno un rapporto spese per la formazione/monte salari di poco superiore allo 0,8, quindi più elevato dei ministeri e vicino alla soglia dell'un per cento. L'INPDAP e l'INAIL, nel 1996, hanno superato l'1,6 per cento. Nel 1997 l'INPS e l'INPDAI hanno raggiunto l'un per cento.

PAGINA BIANCA

PRESIDENZA DEL CONSIGLIO DEI MINISTRI
DIPARTIMENTO DELLA FUNZIONE PUBBLICA
Ufficio Relazioni Sindacali

RELAZIONE
SULLO
STATO DELLA PUBBLICA AMMINISTRAZIONE

ALLEGATO

Rilevazione dei distacchi e dei permessi sindacali retribuiti, delle aspettative e dei permessi sindacali non retribuiti e delle aspettative e permessi per funzioni pubbliche

Art. 54, commi 4 e 6, del d.lgs. 3 febbraio 1993, n. 29
Art. 6, commi 2, 3, 4 e 5, del d.P.C.M. 27 ottobre 1994, n. 770
Art. 30, commi 2, 3, 4 e 5, del D.P.R. 31 luglio 1995, n. 395
Contratti Collettivi Nazionali Quadro Transitori sottoscritti il 26 e 27 maggio 1997

(Anno 1997)

PAGINA BIANCA

INDICE

I. Introduzione e considerazioni generali

II. Tabelle di sintesi

III. Distacchi sindacali retribuiti, per comparti e settori di contrattazione, per sindacato, per qualifica e per sesso

IV. Aspettative sindacali non retribuite, per comparti e settori di contrattazione, per sindacato, per qualifica e per sesso

V. Permessi sindacali retribuiti per l'espletamento del mandato, per comparti e settori di contrattazione, per sindacato, per qualifica e per sesso

VI. Permessi sindacali retribuiti per le riunioni di organismi direttivi statutari, per comparti e settori di contrattazione, per sindacato, per qualifica e per sesso

VII. Permessi sindacali non retribuiti, per comparti e settori di contrattazione, per sindacato, per qualifica e per sesso

VIII. Distacchi e permessi sindacali retribuiti, per sindacato, per comparti e settori di contrattazione

IX. Aspettative e permessi sindacali non retribuiti, per sindacato, per comparti e settori di contrattazione

X. Aspettative e permessi per funzioni pubbliche, per comparti e settori della Pubblica Amministrazione, per qualifica, per sesso e per tipo di istituzione

XI. Elenco delle Amministrazioni che non hanno fornito dati

PAGINA BIANCA

I - INTRODUZIONE E CONSIDERAZIONI GENERALI

PAGINA BIANCA

La legge 11 luglio 1996, n. 365, di conversione del decreto legge 10 maggio 1996, n. 254, ha fatto obbligo alla pubblica Amministrazione di conformarsi alla legge 300/1970, a decorrere dal 1° agosto 1996, e ha demandato alla contrattazione collettiva l'intera materia concernente le modalità di ripartizione e di utilizzo di distacchi, aspettative e permessi sindacali, modificando il comma 2 dell'articolo 54 del decreto legislativo n. 29/1993.

Nell'ambito di tale quadro normativo il 26 maggio 1997 è stato sottoscritto dall'ARAN (Agenzia per la Rappresentanza Negoziale delle Pubbliche Amministrazioni) e dalle confederazioni sindacali rappresentative un contratto collettivo nazionale quadro transitorio sulla modalità di utilizzo dei distacchi, aspettative e permessi sindacali, che ha introdotto disposizioni innovative relative alla flessibilità nella fruizione dei distacchi e delle aspettative, ed ha adeguato la disciplina vigente alla legge n. 300/1970, circa i permessi per la partecipazione alle riunioni degli organismi direttivi delle associazioni sindacali prevista dall'art. 30 della legge menzionata.

La medesima disciplina è stata concordata, in via transitoria, per l'area della dirigenza medico-veterinaria del comparto Sanità con il contratto collettivo nazionale quadro del 27 maggio 1997.

La materia dei diritti sindacali è stata ulteriormente modificata dal decreto legislativo n. 396 del 4 novembre 1997 che ha introdotto nuovi criteri per l'accertamento del requisito della rappresentatività delle confederazioni e delle organizzazioni sindacali operanti nel settore pubblico.

Con il complesso dei provvedimenti descritti si sono conseguiti gli obiettivi posti dal legislatore del contenimento, della trasparenza e della razionalizzazione delle misure a sostegno dell'attività sindacale nelle Amministrazioni pubbliche.

L'applicazione delle norme contenute nei commi 4 e 6 dell'art. 54 del decreto legislativo 3 febbraio 1993, n. 29 che prescrivono l'obbligo per le Amministrazioni pubbliche di trasmettere alla Presidenza del Consiglio dei Ministri-Dipartimento della funzione pubblica gli elenchi nominativi dei dipendenti in aspettativa e in permesso sindacale e quelli in aspettativa e permesso per funzioni pubbliche ha consentito, a partire dal 1993, di conoscere la consistenza annuale del fenomeno nel complesso delle Amministrazioni pubbliche.

Tale obbligo è stato recepito nei contratti collettivi sopra menzionati e viene previsto espressamente per i permessi per le riunioni di organismi direttivi statutari introdotti dai medesimi contratti, in attuazione dell'art. 30 della legge n. 300/1970.

La presente relazione viene pubblicata, con riferimento ai dati relativi all'anno precedente, come allegato alla Relazione annuale sullo stato della pubblica Amministrazione.

Di seguito si riassumono i dati relativi alle disponibilità sindacali per l'anno 1997.

- Per tutte le Amministrazioni pubbliche ricomprese nei comparti di contrattazione collettiva.
  Il contingente complessivo per i distacchi sindacali è stato di n. 2.584 unità, mentre il monte ore complessivo dei permessi sindacali per l'espletamento del mandato è stato di n. 1.971.497.
  I suddetti contingenti traggono la loro fonte normativa nei DM del 5 maggio 1995, emanati ai sensi del DPCM 27 ottobre 1997, n. 770.
  I contratti collettivi citati, inoltre, hanno destinato un contingente di n. 277.382 ore ai permessi retribuiti per le riunioni di organismi direttivi statutari.

- Per le Forze di Polizia ad ordinamento autonomo.
  Il contingente complessivo per i distacchi sindacali retribuiti è stato determinato in n. 97 e il monte ore di permessi sindacali retribuiti in n. 637.000 (artt. 27 e 28 del DPR 31 luglio 1995, n. 395 e DM 11 marzo 1996).

- Per gli Enti indicati nell'art. 73, comma 5 del decreto legislativo n. 29/1993.
  Il contingente dei distacchi e dei permessi sindacali retribuiti è stato definito con apposito "regolamento" o "accordo" a livello di ente stesso (n. 23 distacchi e n. 20.843 ore di permesso).

- Per le Regioni a statuto speciale, come per le province autonome di Trento e Bolzano e per i comuni compresi nel loro territorio.
  Il contingente dei distacchi (che nei suddetti enti territoriali viene indicato come aspettative) e dei permessi retribuiti è stato determinato con apposite "delibere" o "accordi" nell'ambito degli stessi enti (n. 56 distacchi o aspettative e n. 389.255 ore di permesso).

Si precisa che per il personale delle Regioni a statuto speciale e le province autonome di Trento e Bolzano, per quello appartenente alle Forze di Polizia, nonchè per quello di alcuni Enti di cui all'art. 73, comma 5 del decreto legislativo n. 29/1993, non sono previsti i permessi per le riunioni di organismi direttivi statutari.

I riferimenti normativi riguardanti i permessi e le aspettative per funzioni pubbliche sono contenuti nei precedenti Allegati alla Relazione annuale sullo stato della Pubblica Amministrazione.

Per l'anno 1997, l'aggiornamento dei dati è stato richiesto con direttiva-circolare n. 2/98 del 26 gennaio 1998, pubblicata nella G.U. n. 61 del 14 marzo 1998.

Nel presente Allegato sono riportati i dati analitici emersi dalla rilevazione effettuata per l'anno 1997, dati che possono così essere sintetizzati:

a) ha risposto all'obbligo di fornire le informazioni richieste l'*87,63%* delle Amministrazioni Pubbliche (incluse le Forze Armate, per gli aspetti relativi alle aspettative per funzioni pubbliche), nelle quali opera il *97%* dei dipendenti pubblici. Rispetto al 1996 (84,41%) si rileva un incremento di partecipazione da parte delle Amministrazioni. Nel capitolo XI è riportato l'elenco delle Amministrazioni che non hanno ottemperato a tale obbligo;

b) si sono registrati in complesso:

- n. 909.518 giornate di distacchi sindacali retribuiti, corrispondenti alla assenza dal servizio per un anno di 2.492 dipendenti (il dato è ottenuto dividendo il numero delle giornate di distacco per 365).
  In concreto, a causa di avvicendamenti richiesti da alcune OO.SS. nella fruizione di distacchi - in ogni caso entro il contingente sopra indicato - il numero effettivo dei dipendenti che ha fruito del distacco è di 3.232. Tale numero risulta inferiore a quello del 1993 (n. 3.981), del 1994 (n. 3996) e del 1995 (n. 4.084), mentre è superiore a quello del 1996 (n. 2644).
  L'incremento è dovuto al fatto che i contratti collettivi del 26-27 maggio citati hanno previsto espressamente la possibilità che nella fruizione dello stesso distacco possano avvicendarsi più dipendenti.

- n. 158.235 giornate di aspettative sindacali non retribuite, corrispondenti alla assenza dal servizio per un anno di 434 dipendenti. A causa di avvicendamenti, il numero effettivo dei dipendenti che ha fruito dell'aspettativa è di 539;

– n. 262.702 giornate di permessi sindacali retribuiti per l'espletamento del mandato, corrispondenti alla assenza dal servizio per un anno di 1.189 dipendenti. Il dato è stato ottenuto dividendo il numero delle giornate di permesso per il numero dei giorni di effettivo lavoro previsto in un anno (221). Hanno utilizzato i permessi sindacali retribuiti n. 64.601 dipendenti, nei limiti del contingente predetto;

– n. 43.454 giornate di permessi sindacali retribuiti per le riunioni di organismi direttivi statutari,corrispondenti all'assenza dal servizio per un anno di n. 197 dipendenti. Il dato è stato ottenuto dividendo il numero delle giornate di permesso per il numero effettivo di lavoro previsto in un anno (221). Hanno fruito dei suddetti permessi n. 17.984 dipendenti.

– n. 2.876 giornate di permessi sindacali non retribuiti, corrispondenti alla assenza dal servizio per un anno di 13 dipendenti. Hanno usufruito di permessi sindacali non retribuiti n. 754 dipendenti;

– n. 915.672 giornate di aspettative e permessi per funzioni pubbliche, corrispondenti alla assenza dal servizio per un anno di 2.509 dipendenti. Hanno usufruito di aspettative e permessi per funzioni pubbliche n. 19.147.

Raffrontando i contingenti previsti dalle norme con la loro effettiva utilizzazione da parte delle organizzazioni sindacali risulta:

– distacchi sindacali retribuiti previsti:

- Amm.ni ed Aziende Stato	n. 2.584	
- Polizia	n. 97	
- Enti	n. 23	
- Regioni a statuto speciale Province autonome Trento e Bolzano Comuni del loro territorio	n. 56	
Totale	n. 2.760	utilizzati complessivamente n. 2.492

– permessi sindacali retribuiti per l'espletamento del mandato previste ore:

- Amm.ni ed Aziende Stato	n. 1.971.497	
- Polizia	n. 637.000	
- Enti	n. 20.843	
- Regioni a statuto speciale Province autonome Trento e Bolzano Comuni del loro territorio	n. 389.255	
Totale	n. 3.018.595	utilizzate n. ore 1.576.212

– permessi sindacali retribuiti per riunioni di organismi direttivi statutari previste ore:

- Amm.ni ed Aziende Stato	n. 277.382	utilizzate n. ore 260.724

Si fa presente che per le aspettative e per i permessi non retribuiti non sono previsti contingenti.

I dati sopra riportati si riferiscono al 97% dei pubblici dipendenti con un tasso complessivo di assenza dello 0,21%, pari a 1 dipendente su 501, che corrisponde alla assenza dal servizio di 6.387 unità per un anno, con un costo valutabile intorno a 287 miliardi di lire.

Rispetto al 1996 si registra un lieve incremento sia del tasso di assenza (+ 0,01%), sia del costo complessivo (+ 19 miliardi).

Questi aumenti sono stati determinati quasi interamente dall'introduzione di una nuova tipologia di permessi e cioè dei permessi sindacali retribuiti per le riunioni di organismi direttivi statutari, che sono stati introdotti con i contratti collettivi del 26-27 maggio citati.

Infatti, il tasso di assenza dello 0,21% è così ripartito:

– per distacchi sindacali: 0,08% pari a 1 dipendente su 1.283;

– per permessi sindacali per l'espletamento del mandato: 0,04%, pari a 1 dipendente su 2.689;

– per permessi sindacali per le riunioni di organismi direttivi statutari: 0,01%, pari a 1 dipendente su 16.232;

– per aspettative e permessi per funzioni pubbliche: 0,08%, pari a 1 dipendente su 1.275.

Lo stesso andamento incrementale si è riscontrato in materia di costi, dovuto in parte al nuovo contingente dei permessi. In ogni caso il costo complessivo di 287 miliardi è significativamente inferiore a quello del triennio 1993-1995 (425 miliardi nel 1993, 416 miliardi nel 1994, 327 miliardi nel 1995).

All'interno di questo quadro generale merita un approfondimento l'entità delle attività sindacali in senso stretto, quelle cioè riferite ai distacchi e ai permessi sindacali retribuiti. Per queste si registra un tasso di assenza dello 0,13% che corrisponde alla assenza dal servizio per un anno di 3.878 unità, pari a 1 dipendente su 790 e con un costo annuo valutabile intorno ai 175 miliardi di lire.

L'incremento di 14 miliardi registrato nel 1997 rispetto al 1996 e dovuto in larga parte all'introduzione dei permessi per le riunioni di organismi direttivi statutari, non contraddice il generale "trend" di contenimento di periodi di utilizzo delle normative in materia sindacale, avviato nel 1996, restando comunque assai lontano dai costi del triennio 1993-1995 (348 miliardi nel 1993, 337 miliardi nel 1994 e 235 miliardi nel 1995).

I risultati che sono emersi in complesso dall'indagine relativa all'anno 1997 figurano nelle Tabelle di sintesi che seguono. In particolare:

- nella Tabella A è riportato un quadro generale delle Amministrazioni che hanno fornito i dati richiesti a fronte di quelle interessate;

- nella Tabella B è riportata la distribuzione dei dipendenti in distacco sindacale retribuito, per sindacato e per comparto e settore di contrattazione;

- nella Tabella C è riportata la distribuzione dei giorni di distacco sindacale retribuito, per sindacato e per comparto e settore di contrattazione;

- nella Tabella D è riportata la distribuzione dei dipendenti in aspettativa sindacale non retribuita, per sindacato e per comparto e settore di contrattazione;

- nella Tabella E è riportata la distribuzione dei giorni di aspettativa sindacale non retribuita, per sindacato e per comparto e settore di contrattazione;

- nella Tabella F è riportata la distribuzione dei dipendenti in permesso sindacale retribuito per l'espletamento del mandato, per sindacato e per comparto e settore di contrattazione;

- nella Tabella G è riportata la distribuzione dei giorni di permesso sindacale retribuito per l'espletamento del mandato, per sindacato e per comparto e settore di contrattazione;

- nella Tabella H è riportata la distribuzione dei dipendenti in permesso sindacale retribuito per le riunioni di organismi direttivi statutari, per sindacato e per comparto e settore di contrattazione;

- nella Tabella I è riportata la distribuzione dei giorni di permesso sindacale retribuito per le riunioni di organismi direttivi statutari, per sindacato e per comparto e settore di contrattazione;

- nella Tabella L è riportata la distribuzione dei dipendenti in permesso sindacale non retribuito, per sindacato e per comparto e settore di contrattazione;

- nella Tabella M è riportata la distribuzione dei giorni di permessi sindacali non retribuiti per sindacato e per comparto e settore di contrattazione;

- nella Tabella N è riportata la distribuzione dei dipendenti e dei giorni di aspettative e permessi per l'espletamento di funzioni pubbliche, per tipo di istituzione ove la funzione è svolta.

Nell'Allegato sono anche riportati dati analitici su:
distacchi sindacali retribuiti, aspettative sindacali non retribuite, permessi sindacali retribuiti per l'espletamento del mandato e per le riunioni di organismi direttivi statutari, permessi sindacali non retribuiti, distinti per comparto e settore di contrattazione, per sindacato, per qualifica e per sesso.

Sono riportate altresì le aspettative e permessi per l'espletamento di funzioni pubbliche, per comparto e settore della Pubblica Amministrazione, per qualifica, per sesso e per tipo di istituzione (Parlamento Europeo - Parlamento Nazionale - Assemblee regionali - Consigli provinciali - Consigli comunali - Comunità montane - Consorzi, Aziende, Enti municipali - Enti regionali - Aziende Sanitarie).

E' infine allegato l'elenco delle Amministrazioni, che *non hanno inviato i dati richiesti.*

PAGINA BIANCA

II - TABELLE DI SINTESI

PAGINA BIANCA

TAB. A

RIEPILOGO GENERALE ANNO 1997

COMPARTI E SETTORI	AMMINISTRAZIONI DEL COMPARTO	AMMINISTRAZIONI CHE HANNO FORNITO DATI	%	NUMERO DIPENDENTI DEL COMPARTO (1)	NUMERO DIPENDENTI DELLE AMMINISTRAZIONI CHE HANNO FORNITO DATI	%
MINISTERI	23	23	100,00	286224	286224	100,00
ENTI PUBB. NON ECONOMICI	197	180	91,37	62326	62002	99,48
REGIONI-AUTONOMIE LOCALI (2)	8775	7635	87,01	691312	625460	90,47
COMUNI-IPAB-CONSORZI COM.	8103	7024	86,68	527363	473308	89,75
PROVINCE	102	102	100,00	69013	69013	100,00
COMUNITA' MONTANE	350	302	86,29	6736	6152	91,33
CAMERE DI COMMERCIO	102	102	100,00	8305	8305	100,00
REGIONI-ENTI REGIONALI (2)	20	18	90,00	72953	62059	85,07
I.A.C.P.	98	87	88,78	6942	6623	95,40
AZIENDE AUTONOME	4	4	100,00	39289	39289	100,00
AIMA	1	1	100,00	421	421	100,00
CASSA DD.PP.	1	1	100,00	542	542	100,00
MONOPOLI DI STATO	1	1	100,00	10238	10238	100,00
VIGILI DEL FUOCO (3)	1	1	100,00	28088	28088	100,00
SERVIZIO SANITARIO NAZIONALE	340	325	95,59	674113	644851	95,66
ISTITUZ. ED ENTI RICERCA E SPERIMENTAZ.	53	53	100,00	17783	17783	100,00
SCUOLA	1	1	100,00	1026128	1026128	100,00
UNIVERSITA'	70	70	100,00	97758	97758	100,00
POLIZIA DI STATO	1	1	100,00	105163	105163	100,00
CORPO POLIZIA PENITENZIARIA	1	1	100,00	39812	39812	100,00
CORPO FORESTALE DELLO STATO	1	1	100,00	7961	7961	100,00
FORZE ARMATE (3)	1	1	100,00	135851	135851	100,00
A.S.I.	1	1	100,00	97	97	100,00
C.O.N.I.	1	1	100,00	3012	3012	100,00
E.N.E.A.	1	1	100,00	3694	3694	100,00
ENTE EUR	1	1	100,00	110	110	100,00
ENTI AUTONOMI LIRICI	13	11	84,62	5713	5149	90,13
I.C.E.	1	1	100,00	1086	1086	100,00
R.A.I.	1	1	100,00	218	218	100,00
UNIONCAMERE	1	1	100,00	80	80	100,00
TOTALE	9487	8313	87,63	3197730	3101728	97,00

(1) - La consistenza del personale è riferita al 31.12.1996 (dati Ministero del Tesoro - Rag.Gen.Stato) non essendo disponibili, al momento, i dati relativi al 1997; non sono stati compresi i contrattisti.

(2) - Sono comprese le Regioni a statuto speciale. Il numero dei dipendenti della Regione Sicilia, in mancanza di dati ufficiali, è stato stimato in n. 10.000 unità.

(3) - Le Forze Armate fruiscono esclusivamente di permessi e aspettative per funzioni pubbliche.

TAB. 8

DIPENDENTI IN DISTACCO SINDACALE RETRIBUITO, PER COMPARTO DI CONTRATTAZIONE E PER SINDACATO

ANNO 1997

COMPARTI E SETTORI	Numero dipendenti	Totale dipendenti in distacco	CGIL	CISL	UIL	ASGB/ USAS	CIDA	CISAL	CONFEDIR	CONFSAL	RDB-CUB	UGL	UNION QUADRI	USPPI	ALTRI
	(1)														
MINISTERI	286224	452	96	155	92			24	5	74	1	2		1	2
ENTI PUBB. NON ECONOMICI	62326	238	44	79	36	1	3	47			21	1			6
REGIONI-AUTONOMIE LOCALI (2)	681312	651	226	224	109	2		3	1	4	2	3		2	73
COMUNI-IPAB-CONSORZI COM.	527363	510	192	170	86			1	1	4		2		2	52
PROVINCE	69013	68	17	29	10	1		1			2				8
COMUNITA' MONTANE	6736	3	1	1		1									
CAMERE DI COMMERCIO	8305	11	1	5	1										4
REGIONI-ENTI REGIONALI (2)	62953	56	15	19	11			1				1			9
I.A.C.P.	6942	3	2		1										
AZIENDE AUTONOME	39289	26	9	8	6			1	1			1			
AIMA	421														
CASSA DD.PP.	542														
MONOPOLI DI STATO	10238	15	6	4	3			1	1						
VIGILI DEL FUOCO	28088	11	3	4	3							1			
SERVIZIO SANITARIO NAZIONALE	674113	460	123	158	78	1	2	2	1		2	2		1	110
ISTITUZ. ED ENTI RICERCA E SPERIMENTAZ.	17783	22	10	8	3										1
SCUOLA	1026128	537	175	285	85	1	1	1	1	257	1	2			28
UNIVERSITA'	97758	32	12	13	4		1								2
POLIZIA DI STATO	105163	437													437
CORPO POLIZIA PENITENZIARIA	39812	34	5	4	3										22
CORPO FORESTALE DELLO STATO	7961	9	1	1	1										6
A.S.I.	97														
C.O.N.I.	3012	2		1											1
E.N.E.A.	3894	6	2	2	2			2							
ENTE EUR	110														
ENTI AUTONOMI LIRICI	5713	1		1											
I.C.E.	1086	3	1		2										
R.A.I.	218														
UNIONCAMERE	80														
TOTALE	3051879	3232	706	939	421	5	7	80	9	335	27	11		4	669

(1) - La consistenza del personale è riferita al 31.12.1996 (dati Ministero del Tesoro - Rag.Gen.Stato) non essendo disponibili, al momento, i dati relativi al 1997; non sono compresi i contrattisti.
(2) - Sono comprese le Regioni a statuto speciale

TAB. C

GIORNI DI DISTACCO SINDACALE RETRIBUITO, PER COMPARTO DI CONTRATTAZIONE, E PER SINDACATO

ANNO 1997

COMPARTI E SETTORI	Numero dipendenti	Totale gg. distacco	CGIL	CISL	UIL	ASGB/ USAS	CIDA	CISAL	CONFCOM	CONFSAL	RDB-CUB	UGL	UNION QUADRI	USPPI	ALTRI
	(1)														
MINISTERI	286224	136392	31930	47133	27888			5973	1172	21111	365	516		302	2
ENTI PUBB. NON ECONOMICI	62326	75901	13903	25434	11976	365	1055	14345			7073	365			1326
REGIONI-AUTONOME LOCALI (2)	681312	185029	67348	63092	31038	377		846	365	1369	647	734		668	18545
COMUNI-IPAB-CONSORZI COM.	527363	143592	55980	47869	23531			348	365	1369		369		668	13093
PROVINCE	69013	20163	4799	8034	3619	365		360			647				2340
COMUNITA' MONTANE	6736	742	365	365		12									579
CAMERE DI COMMERCIO	8305	2408	365	1099	365										
REGIONI-ENTI REGIONALI (2)	62953	17029	5110	5725	3158			138				365			2533
I.A.C.P.	6942	1095	730		365										
AZIENDE AUTONOME	39289	7976	2739	2610	1825			365	72			365			
AIMA	421														
CASSA DD.PP.	542														
MONOPOLI DI STATO	10239	4636	1644	1460	1095			365	72						
VIGILI DEL FUOCO	28088	3340	1095	1150	730							365			
SERVIZIO SANITARIO NAZIONALE	674113	140874	37888	47421	24325	304	556	730	365		366	463		365	28091
ISTITUZ. ED ENTI RICERCA E SPERIMENTAZ.	17783	6871	2491	2920	1095										365
SCUOLA	1026128	305505	63875	104025	31025	365	365	365	365	93805	365	730			10220
UNIVERSITA'	97758	10484	4366	3563	1460		365								730
POLIZIA DI STATO	105163	22871													22871
CORPO POLIZIA PENITENZIARIA	39812	9431	1700	1460	922										5349
CORPO FORESTALE DELLO STATO	7961	3218	365	365	365										2123
A.S.I.	97														
C.O.N.I.	3012	730	365												365
E.N.E.A.	3694	2920	730	730	730			730							
ENTE EUR	110														
ENTI AUTONOMI LIRICI	6713	221		221											
I.C.E.	1096	1095	365		730										
R.A.I.	219														
UNIONCAMERE	60														
TOTALE	3051879	909518	228125	298974	133378	1411	2341	23354	2339	116285	8916	3173		1336	89987
DIPENDENTI/ANNO		2491,83	625,00	819,11	365,42	3,87	6,41	63,98	6,41	318,59	24,15	8,69		3,66	246,54

(1) - La consistenza del personale è riferita al 31.12.1996 (dati Ministero del Tesoro - Reg.Gen.Stato) non essendo disponibili, al momento, i dati relativi al 1997; non sono compresi i contrattisti.

(2) - Sono comprese le Regioni a statuto speciale

TAB. D

DIPENDENTI IN ASPETTATIVA SINDACALE NON RETRIBUITA - PER COMPARTO DI CONTRATTAZIONE E PER SINDACATO

ANNO 1997

COMPARTI E SETTORI	Numero dipendenti (1)	Totale aspettative	CGIL	CISL	UIL	ASGB/ USAS	CIDA	CISAL	CONFEDIR	CONFSAL	RDB-CUB	UGL	UNION QUADRI	USPPI	ALTRI
MINISTERI	286224	68	42	14	3			8		2	2	17			
ENTI PUBB.NON ECONOMICI	62326	21	13	3	1					1		3			
REGIONI-AUTONOMIE LOCALI (2)	661312	228	94	69	46						5	1		1	12
COMUNI-IPAB-CONSORZI COM.	527363	126	54	33	31									1	6
PROVINCE	69013	56	24	14	10						4				4
COMUNITA' MONTANE	6736	6	3	1	1							1			
CAMERE DI COMMERCIO	8305	3		3											
REGIONI-ENTI REGIONALI (2)	62953	36	13	18	4						1				2
I.A.C.P.	6942														
AZIENDE AUTONOME	39289	7	5								1	1			
ARMA	421														
CASSA DD.PP.	542														
MONOPOLI DI STATO	10238	4	4												
VIGILI DEL FUOCO	28088	3	1								1	1			
SERVIZIO SANITARIO NAZIONALE	674113	130	72	30	9	2		1			1	4		2	9
ISTITUZ. ED ENTI RICERCA E SPERIMENTAZ.	17763	2	2												
SCUOLA	1026128	58	29	9	9					6					5
UNIVERSITA'	97758	3	2	1											
POLIZIA DI STATO	105163														
CORPO POLIZIA PENITENZIARIA	39812														
CORPO FORESTALE DELLO STATO	7961	1			1										
A.S.I.	97														
C.O.N.I.	3012														
E.N.E.A.	3694	1		1											
ENTE EUR	110														
ENTI AUTONOMI LIRICI	5713														
I.C.E.	1086														
R.A.I.	218														
UNIONCAMERE	80														
TOTALE	3051879	539	259	127	69	2		9		9	9	26		3	26

(1) - La consistenza del personale è riferita al 31.12.1996 (dati Ministero del Tesoro - Rag.Gen.Stato) non essendo disponibili, al momento, i dati relativi al 1997; non sono compresi i contrattisti.
(2) - Sono comprese le Regioni a statuto speciale

TAB. E

GIORNI DI ASPETTATIVA SINDACALE NON RETRIBUITA PER COMPARTO DI CONTRATTAZIONE E PER SINDACATO

ANNO 1997

COMPARTI E SETTORI	Numero dipendenti	Totale gg. aspettative	CGIL	CISL	UIL	ASGB/ USAS	CIDA	CISAL	CONFEDIR	CONFSAL	RDB-CUB	UGL	UNION QUADRI	USPPI	ALTRI
	(1)														
MINISTERI	286224	23835	10871	4503	1095			1926		610	578	4252			
ENTI PUBB.NON ECONOMICI	62326	6158	3897	1059	365					17		820			
REGIONI-AUTONOMIE LOCALI (2)	561312	66062	28176	19772	13375						1519	184		365	2669
COMUNI-IPAB-CONSORZI COM.	527363	35846	15777	9217	6726									365	1761
PROVINCE	69013	16353	7217	4090	3092						1154				800
COMUNITA' MONTANE	6736	2007	1095	365	363							184			
CAMERE DI COMMERCIO	6305	512		512											
REGIONI-ENTI REGIONALI (2)	62953	11364	4089	5568	1194						365				128
I.A.C.P.	6942														
AZIENDE AUTONOME	39289	1666	1460								92	114			
AIMA	421														
CASSA DD.PP.	542														
MONOPOLI DI STATO	10238	1095	1095												
VIGILI DEL FUOCO	28088	571	365								92	114			
SERVIZIO SANITARIO NAZIONALE	674113	37662	20815	5622	2671	2		365			365	1460		485	3077
ISTITUZ. ED ENTI RICERCA E SPERIMENTAZ.	17783	14	14												
SCUOLA	1026128	21170	10585	3285	3285					2190					1825
UNIVERSITA'	97758	843	730	113											
POLIZIA DI STATO	105163														
CORPO POLIZIA PENITENZIARIA	39812														
CORPO FORESTALE DELLO STATO	7981	240			240										
A.S.I.	97														
C.O.N.I.	3012														
E.N.E.A.	3694	365		365											
ENTE EUR	110														
ENTI AUTONOMI LIRICI	5713														
I.C.E.	1086														
R.A.I.	218														
UNIONCAMERE	80														
TOTALE	3051879	156236	76550	37719	21031	2		2291		2817	2554	6830		850	7691
DIPENDENTI/ANNO		433,62	209,73	103,34	57,62	0,01		6,28		7,72	7,00	18,71		2,33	20,80

(1) - La consistenza del personale è riferita al 31.12.1996 (dati Ministero del Tesoro - Reg.Gen.Stato) non essendo disponibili, al momento, i dati relativi al 1997; non sono compresi i contrattisti.
(2) - Sono comprese le Regioni a statuto speciale

TAB. F

DIPENDENTI IN PERMESSO SINDACALE RETRIBUITO PER L'ESPLETAMENTO DEL MANDATO, PER COMPARTO DI CONTRATTAZIONE E PER SINDACATO
ANNO 1997

COMPARTI E SETTORI	Numero dipendenti (1)	Tot. Dip. in permesso	CGIL	CISL	UIL	ASGB/ USAS	CIDA	CISAL	CONFEDIR	CONFSAL	RDB-CUB	UGL	UNION QUADRI	USPPI	ALTRI
MINISTERI	286224	6609	1524	2096	1152		3	437	103	758	157	211	7	22	139
ENTI PUBB.NON ECONOMICI	62326	3067	463	1060	571	1	31	392	44	37	237	69	4	29	139
REGIONI-AUTONOMIE LOCALI (2)	681312	18712	5975	5937	3317	70	11		123		213		50		3016
COMUNI-IPAB-CONSORZI COM.	527363	13566	4624	4080	2432	31	7		31		164		33		2164
PROVINCE	69013	2283	620	808	416	29	2		9		19		8		372
COMUNITA' MONTANE	6736	185	58	58	48	5									16
CAMERE DI COMMERCIO	8305	286	71	107	37				1		1				71
REGIONI-ENTI REGIONALI (2)	62953	2109	536	806	316				77		28		6		340
I.A.C.P.	6942	281	66	78	66	5	2		5		1		3		53
AZIENDE AUTONOME	39289	1404	401	615	184		3	38	6		107	20			30
AIMA	421	19	3	5	2							3			6
CASSA DD.PP.	542	29	3	10	1		3					2			10
MONOPOLI DI STATO	10238	327	106	126	71			13	1						10
VIGILI DEL FUOCO	28088	1029	289	474	110			25	5		107	15			4
SERVIZIO SANITARIO NAZIONALE	674113	13662	2716	4034	2135	7	57	125	26		251	227		41	4033
ISTITUZ. ED ENTI RICERCA E SPERIMENTAZ.	17783	541	162	152	100		1	3	4	6	1	3		1	66
SCUOLA	1026128	8075	2016	3466	942	13	72	13		1150	8	63		6	326
UNIVERSITA'	97758	947	344	252	168			47	2		21	3	7		103
POLIZIA DI STATO	105163	7301													7301
CORPO POLIZIA PENITENZIARIA	39812	3371	436	537	318										2080
CORPO FORESTALE DELLO STATO	7961	472	32	71	51										318
A.S.I.	97	3	1		1										1
C.O.N.I.	3012	40	17	6	1			6				1			9
E.N.E.A.	3694	143	42	35	16			18		3		2		5	19
ENTE EUR	110	3	1		2										
ENTI AUTONOMI LIRICI	5713	171	52	44	44			25		5					1
I.C.E.	1086	61	5	28	16			6		2	2				
R.A.I.	218	25	4	3	10		2	1						5	
UNIONCAMERE	80	4	2	1											1
TOTALE	3051879	64601	14213	18337	9028	91	180	1113	308	1963	997	589	68	112	17602

(1) Consistenza del personale è riferita al 31.12.1996 (dati Ministero del Tesoro - Rag.Gen.Stato) non essendo disponibili, al momento, i dati relativi al 1997; non sono compresi i contrattisti.
(2) - Sono comprese le Regioni a statuto speciale

TAB. G

GIORNI DI PERMESSO SINDACALE RETRIBUITO PER L'ESPLETAMENTO DEL MANDATO, PER COMPARTO DI CONTRATTAZIONE E PER SINDACATO - ANNO 1997

COMPARTI E SETTORI	Numero dipendenti	Tot. giorni permesso	CGIL	CISL	UIL	ASGB/ USAS	CIDA	CISAL	CONFEDIR	CONFSAL	RDB-CUB	UGL	UNION QUADRI	USPPI	ALTRI
	(1)														
MINISTERI	286224	28533	5841	7709	4622		15	2960	516	4228	690	1213	34	98	607
ENTI PUBB.NON ECONOMICI	62326	9199	1330	3469	1576	10	66	1211	87	126	678	244	4	44	356
REGIONI-AUTONOMIE LOCALI (2)	681312	69116	20582	22285	11586	522	11		409		691		130		12939
COMUNI-IPAB-CONSORZI COM.	527363	45168	14925	13010	7892	202	7		59		593		95		8386
PROVINCE	69013	10678	2699	3771	1652	267	1		76		27		8		2277
COMUNITA' MONTANE	6736	532	162	162	103	26									79
CAMERE DI COMMERCIO	8305	899	174	293	129				1		1				301
REGIONI-ENTI REGIONALI (2)	62953	11196	2463	4812	1771				272		69		10		1799
I.A.C.P.	6942	642	159	217	119	27	3		1		1		17		98
AZIENDE AUTONOME	39289	5283	1625	2226	632		2	245	46		373	77			57
AIMA	421	75	3	17	1							36			18
CASSA DD.PP.	542	52	4	27	2		2					1			16
MONOPOLI DI STATO	10238	1089	436	346	183			100	12						12
VIGILI DEL FUOCO	28088	4067	1182	1836	446			145	34		373	40			11
SERVIZIO SANITARIO NAZIONALE	674113	51674	12185	15684	7707	13	83	513	47		883	1038		152	13369
ISTITUZ. ED ENTI RICERCA E SPERIMENTAZ.	17783	1829	672	404	305		3	60	13	35	3	3		1	330
SCUOLA	1028128	11679	2776	5210	1436	19	90	22		1566	7	124		15	415
UNIVERSITA'	97758	3248	1141	865	668			128	6		87	9	1		343
POLIZIA DI STATO	105163	50227													50227
CORPO POLIZIA PENITENZIARIA	39812	27827	2699	3235	1939										20054
CORPO FORESTALE DELLO STATO	7961	2027	138	389	280										1220
A.S.I.	97	13	1		8										4
C.O.N.I.	3012	142	62	16	1			11				32			20
E.N.E.A.	3694	964	219	257	114			195		32		14		44	89
ENTE EUR	110	7	3		4										
ENTI AUTONOMI LIRICI	5713	628	162	242	118			65		41					
I.C.E.	1086	235	10	116	35			17		11	46				
R.A.I.	218	67	21	12	22		2							10	
UNIONCAMERE	80	5	3	1											1
TOTALE	3051879	262702	49370	62100	31032	564	272	6427	1124	6038	3458	2764	169	364	100030
DIPENDENTI/ANNO		1188,70	223,39	281,00	140,42	2,55	1,23	24,56	5,09	27,32	15,65	12,46	0,76	1,65	452,62

(1) - La consistenza del personale è riferita al 31.12.1996 (dati Ministero del Tesoro - Rag.Gen.Stato) non essendo disponibili, al momento, i dati relativi al 1997; non sono compresi i contrattisti.
(2) - Sono comprese le Regioni a statuto speciale

TAB. H

DIPENDENTI IN PERMESSO SINDACALE RETRIBUITO PER LE RIUNIONI DI ORGANISMI DIRETTIVI STATUTARI PER COMPARTO DI CONTRATTAZIONE E PER SINDACATO
ANNO 1997

COMPARTI E SETTORI	Numero dipendenti	Tot. Dip. in permesso	CGIL	CISL	UIL	ASGB/ USAS	CIDA	CISAL	CONFEDIR	CONFSAL	RDB-CUB	UGL	UNION QUADRI	USPPI	ALTRI
	(1)														
MINISTERI	266224	1827	342	504	490		3	99	46	225	44	30	2	7	35
ENTI PUBB.NON ECONOMICI	62326	448	32	221	70			74		7	16	6			22
REGIONI-AUTONOMIE LOCALI (2)	661312	5174	1461	1810	1226	1	1		9		20		26		620
COMUNI-IPAB-CONSORZI COM.	527363	4023	1205	1328	935	1			4		14		21		515
PROVINCE	69013	546	174	183	130		1		2		1		2		53
COMUNITA' MONTANE	6736	55	18	24	13										
CAMERE DI COMMERCIO	8305	131	26	46	25										34
REGIONI-ENTI REGIONALI (2)	62953	350	21	205	101				3		5		3		12
I.A.C.P.	6942	69	17	24	22										6
AZIENDE AUTONOME	39289	70	9	4	48			2		3	1	3			
AIMA	421														
CASSA DD.PP.	542														
MONOPOLI DI STATO	10238	70	9	4	48			2		3	1	3			
VIGILI DEL FUOCO	28068														
SERVIZIO SANITARIO NAZIONALE	674113	4384	655	1302	908	33	21	21	3		39	56		8	1338
ISTITUZ. ED ENTI RICERCA E SPERIMENTAZ.	17763	89	17	43	12			1	1	4					11
SCUOLA	1026126	5648	1762	1518	974		78	40		1090	4	28		2	152
UNIVERSITA'	97758	344	137	128	42		1	3	1		5		1		26
POLIZIA DI STATO	105163														
CORPO POLIZIA PENITENZIARIA	39812														
CORPO FORESTALE DELLO STATO	7961														
A.S.I.	97														
C.O.N.I.	3012														
E.N.E.A.	3694														
ENTE EUR	110														
ENTI AUTONOMI LIRICI	5713														
I.C.E.	1086														
R.A.I.	218														
UNIONCAMERE	80														
TOTALE	3051879	17984	4415	5530	3770	34	104	240	60	1329	129	123	29	17	2204

(1) - La consistenza del personale è riferita al 31.12.1996 (dati Ministero del Tesoro - Rag.Gen.Stato) non essendo disponibili, al momento, i dati relativi al 1997; non sono compresi i contrattisti.
(2) - Sono comprese le Regioni a statuto speciale

TAB. I

GIORNI DI PERMESSO SINDACALE RETRIBUITO PER LE RIUNIONI DI ORGANISMI DIRETTIVI STATUTARI PER COMPARTO DI CONTRATTAZIONE E PER SINDACATO

ANNO 1997

COMPARTI E SETTORI	Numero dipendenti	Tot. giorni permesso	CGIL	CISL	UIL	ASGB/ USAS	CIDA	CISAL	CONFEDIR	CONFSAL	RDB-CUB	UGL	UNION QUADRI	USPPI	ALTRI
	(1)														
MINISTERI	286224	4971	911	1155	1122		10	346	95	724	77	371	3	31	126
ENTI PUBB NON ECONOMICI	62326	1328	86	753	110			203		21	101	24			30
REGIONI-AUTONOMIE LOCALI (2)	681312	14078	3912	4909	2787	1	2		24		48		79		2316
COMUNI-IPAB-CONSORZI COM.	527363	10923	3216	3372	2228	1			9		30		70		1999
PROVINCE	69013	1598	495	593	305		2		7		4		2		190
COMUNITA' MONTANE	6736	105	37	51	17										
CAMERE DI COMMERCIO	8305	361	60	173	56										72
REGIONI-ENTI REGIONALI (2)	62953	868	44	614	134				8		14		7		47
I.A.C.P.	6942	223	60	106	49										8
AZIENDE AUTONOME	39289	180	38	10	75			21		21	4	11			
AIMA	421														
CASSA DD.PP.	542														
MONOPOLI DI STATO	10238	180	38	10	75			21		21	4	11			
VIGILI DEL FUOCO	28088														
SERVIZIO SANITARIO NAZIONALE	674113	14510	2379	4222	2766	121	41	54	11		122	169		19	4606
ISTITUZ. ED ENTI RICERCA E SPERIMENTAZ.	17783	201	29	90	20			2	1	7					52
SCUOLA	1026126	7160	2214	1964	1178		116	50		1386	4	36		2	200
UNIVERSITA'	97758	1036	482	337	123		1	8	1		7		2		75
POLIZIA DI STATO	105163														
CORPO POLIZIA PENITENZIARIA	39812														
CORPO FORESTALE DELLO STATO	7961														
A.S.I.	97														
C.O.N.I.	3012														
E.N.E.A.	3694														
ENTE EUR	110														
ENTI AUTONOMI LIRICI	5713														
I.C.E.	1086														
R.A.I.	218														
UNIONCAMERE	80														
TOTALE	3051879	43454	10051	13440	8181	122	170	684	132	2159	363	611	84	52	7405
DIPENDENTI/ANNO		196,62	45,48	60,81	37,02	0,55	0,77	3,10	0,60	9,77	1,64	2,76	0,38	0,24	33,51

(1) - La consistenza del personale è riferita al 31.12.1996 (dati Ministero del Tesoro - Rag.Gen.Stato) non essendo disponibili, al momento, i dati relativi al 1997; non sono compresi i contrattisti.
(2) - Sono comprese le Regioni a statuto speciale

TAB. L

DIPENDENTI IN PERMESSO SINDACALE NON RETRIBUITO : PER COMPARTO DI CONTRATTAZIONE E PER SINDACATO — ANNO 1997

COMPARTI E SETTORI	Numero dipendenti	Tot. Dip. in permesso	CGIL	CISL	UIL	ASGB/ USAS	CIDA	CISAL	CONFEDIR	CONFSAL	RDB-CUB	UGL	UNION QUADRI	USPPI	ALTRI
	(1)														
MINISTERI	286224	162	72	10	16			4		14	20	19			7
ENTI PUBB.NON ECONOMICI	62326	16	5	8				2				1			
REGIONI-AUTONOMIE LOCALI (2)	661312	280	123	91	25	1					6				35
COMUNI-IPAB-CONSORZI COM.	527363	215	93	67	19	1					3				32
PROVINCE	69013	46	23	17	4										2
COMUNITA' MONTANE	6736	4	1	2	1										
CAMERE DI COMMERCIO	6305	2	1	1											
REGIONI-ENTI REGIONALI (2)	62953	8	2	3							2				1
I.A.C.P.	6942	5	3	1	1										
AZIENDE AUTONOME	39289	38	16	10	9			1				1			1
AIMA	421														
CASSA DD.PP.	542														
MONOPOLI DI STATO	10238	28	15	8	4										1
VIGILI DEL FUOCO	28088	10	1	2	5			1				1			
SERVIZIO SANITARIO NAZIONALE	674113	173	39	68	11	2	1				9	2		2	49
ISTITUZ. ED ENTI RICERCA E SPERIMENTAZ.	17783														
SCUOLA	1026128														
UNIVERSITA'	97758	3	2	1											
POLIZIA DI STATO	105163	28													28
CORPO POLIZIA PENITENZIARIA	39812	51	4	16											31
CORPO FORESTALE DELLO STATO	7961														
A.S.I.	97														
C.O.N.I.	3012														
E.N.E.A.	3694														
ENTE EUR	110														
ENTI AUTONOMI LIRICI	5713	3													3
I.C.E.	1086														
R.A.I.	218														
UNIONCAMERE	80														
TOTALE	3051879	764	261	194	61	3	1	7		14	34	23		2	164

(1) - La consistenza del personale è riferita al 31.12.1996 (dati Ministero del Tesoro - Rag.Gen.Stato) non essendo disponibili, al momento, i dati relativi al 1997; non sono compresi i contrattisti.
(2) - Sono comprese le Regioni a statuto speciale

TAB. M

GIORNI DI PERMESSO SINDACALE NON RETRIBUITO : PER COMPARTO DI CONTRATTAZIONE E PER SINDACATO — ANNO 1997

COMPARTI E SETTORI	Numero dipendenti	Tot. giorni permesso	CGIL	CISL	UIL	ASGB/ USAS	CIDA	CISAL	CONFEDIR	CONFSAL	RDB-CUB	UGL	UNION QUADRI	USPPI	ALTRI
	(1)														
MINISTERI	286224	768	289	211	26			33		35	64	72			48
ENTI PUBB.NON ECONOMICI	82326	105	11	93				1							
REGIONI-AUTONOMIE LOCALI (2)	681312	866	413	195	61						40				157
COMUNI-IPAB-CONSORZI COM.	527363	582	268	100	47						17				150
PROVINCE	69013	226	128	79	13										6
COMUNITA' MONTANE	6736	4	1	2	1										
CAMERE DI COMMERCIO	8305	5	2	3											
REGIONI-ENTI REGIONALI (2)	62953	35	3	8							23				1
I.A.C.P.	6942	14	11	3											
AZIENDE AUTONOME	39289	122	34	44	32			4				1			7
AIMA	421														
CASSA DD.PP.	642														
MONOPOLI DI STATO	10238	80	32	38	3										7
VIGILI DEL FUOCO	28088	42	2	6	29			4				1			
SERVIZIO SANITARIO NAZIONALE	674113	620	141	145	52		1				48	9		51	173
ISTITUZ. ED ENTI RICERCA E SPERIMENTAZ.	17783														
SCUOLA	1026128														
UNIVERSITA'	97768	42	16	26											
POLIZIA DI STATO	105163	176													176
CORPO POLIZIA PENITENZIARIA	39812	176	11	32											133
CORPO FORESTALE DELLO STATO	7961														
A.S.I.	97														
C.O.N.I.	3012														
E.N.E.A.	3694														
ENTE EUR	110														
ENTI AUTONOMI LIRICI	5713	1		1											
I.C.E.	1086														
R.A.I.	216														
UNIONCAMERE	60														
TOTALE	3051879	2876	915	747	171		1	38		35	142	82		51	694
DIPENDENTI/ANNO		13,01	4,14	3,38	0,77		0,00	0,17		0,16	0,64	0,37		0,23	3,14

(1) - La consistenza del personale è riferita al 31.12.1996 (dati Ministero del Tesoro - Rag.Gen.Stato) non essendo disponibili, al momento, i dati relativi al 1997; non sono compresi i contrattisti.
(2) - Sono comprese le Regioni a statuto speciale

TAB. N ANNO 1997

DIPENDENTI IN ASPETTATIVA E PERMESSO PER FUNZIONE PUBBLICA, GIORNI DI ASPETTATIVA E PERMESSO PER FUNZIONE PUBBLICA PER ISTITUZIONE PRESSO CUI LA FUNZIONE PUBBLICA E' SVOLTA

ISTITUZIONE PRESSO CUI LA FUNZIONE E' SVOLTA	DIPENDENTI IN ASPETTATIVA E PERMESSO	GIORNI DI ASPETTATIVA E PERMESSO	DIPENDENTI/ ANNO
PARLAMENTO EUROPEO	16	4981	13,65
PARLAMENTO NAZIONALE	206	70188	192,30
CONSIGLI E GIUNTE REGIONALI	248	82225	225,27
CONSIGLI E GIUNTE PROVINCIALI	871	92841	254,36
CONSIGLI E GIUNTE COMUNALI	15355	545406	1.494,26
COMUNITA' MONTANE	358	12571	34,44
CONSORZI COM.LE E PROV.LI	173	7168	19,64
ENTI REGIONALI	49	5969	16,35
UU.SS.LL.	165	42513	116,47
ALTRO	1706	51810	141,95
IN COMPLESSO	19147	915672	2508,69

III - DISTACCHI SINDACALI RETRIBUITI, PER COMPARTI E SETTORI DI CONTRATTAZIONE, PER SINDACATO, PER QUALIFICA E PER SESSO

ANNO 1997

PAGINA BIANCA

DISTACCHI SINDACALI RETRIBUITI

RIEPILOGO GENERALE ANNO 1997

COMPARTI E SETTORI	NUMERO DIPENDENTI (1)	DIPENDENTI IN DISTACCO SINDACALE	RAPPORTO DIPENDENTI DISTACCHI	GIORNI DI DISTACCO SINDACALE	DIPENDENTI/ ANNO
MINISTERI	286224	452	633	136392	373,68
ENTI PUBB. NON ECONOMICI	62326	238	262	75901	207,95
REGIONI-AUTONOMIE LOCALI (2)	681312	651	1.047	185029	506,93
COMUNI-IPAB-CONSORZI COM.	527363	510	1.034	143592	393,40
PROVINCE	69013	68	1.015	20163	55,24
COMUNITA' MONTANE	6736	3	2.245	742	2,03
CAMERE DI COMMERCIO	8305	11	755	2408	6,60
REGIONI-ENTI REGIONALI (2)	62953	56	1.124	17029	46,65
I.A.C.P.	6942	3	2.314	1095	3,00
AZIENDE AUTONOME	39289	26	1.511	7976	21,85
AIMA	421				
CASSA DD.PP.	542				
MONOPOLI DI STATO	10238	15	683	4636	12,70
VIGILI DEL FUOCO	28088	11	2.553	3340	9,15
SERVIZIO SANITARIO NAZIONALE	674113	480	1.404	140874	385,96
ISTITUZ. ED ENTI RICERCA E SPERIMENT.	17783	22	808	6871	18,82
SCUOLA	1026128	837	1.226	305505	837,00
UNIVERSITA'	97758	32	3.055	10484	28,72
POLIZIA DI STATO	105163	437	241	22871	62,66
CORPO POLIZIA PENITENZIARIA	39812	34	1.171	9431	25,84
CORPO FORESTALE DELLO STATO	7961	9	885	3218	8,82
A.S.I.	97				
C.O.N.I.	3012	2	1.506	730	2,00
E.N.E.A.	3694	8	462	2920	8,00
ENTE EUR	110				
ENTI AUTONOMI LIRICI	5713	1	5.713	221	0,61
I.C.E.	1086	3	362	1095	3,00
R.A.I.	218				
UNIONCAMERE	80				
TOTALE	3051879	3232	944	909518	2.491,83

(1) - La consistenza del personale è riferita al 31.12.1996 (dati Ministero del Tesoro - Rag.Gen.Stato) non essendo disponibili, al momento, i dati relativi al 1997; non sono stati compresi i contrattisti.

(2)- Sono comprese le Regioni a statuto speciale

DISTACCHI SINDACALI RETRIBUITI, PER COMPARTI DI CONTRATTAZIONE E SINDACATI

ANNO 1997

COMPARTI E SETTORI	CGIL				CISL				UIL				ASGB/USAS			
	totale		di cui femm.		totale		di cui femm.		totale		di cui femm.		totale		di cui femm.	
	Dipendenti	gg.	Dipendenti	gg.	Dipendenti	gg.	Dipendenti	gg.	Dipendenti	gg.	Dipendenti	gg.	Dipendenti	gg.	Dipendenti	gg.
MINISTERI	96	31930	20	6411	155	47133	25	7422	92	27888	20	6445				
ENTI PUBB.NON ECONOMICI	14	13963	10	3242	79	25434	14	4724	36	11975	8	2269	1	365		
REGIONI AUTONOMIE LOCALI	228	67348	66	16763	224	63092	40	9892	109	31038	28	6036	2	377	1	12
COMUNI-IPAB-CONSORZI COM.	192	55980	56	13687	170	47869	31	7607	86	23531	23	4769				
PROVINCE	17	4798	2	518	29	8034	4	943	10	3619	1	365	1	365		
COMUNITA' MONTANE	1	365			1	365							1	12	1	12
CAMERE DI COMMERCIO	1	365			5	1099	3	612	1	365	1	365				
REGIONI-ENTI REGIONALI	15	5110	8	2558	19	5725	2	730	11	3158	3	537				
I.A.C.P.	2	730							1	365						
AZIENDE AUTONOME	9	2739	2	730	8	2610	3	785	6	1825						
AIMA																
CASSA DD.PP.																
MONOPOLI DI STATO	6	1644	1	365	4	1460	2	730	3	1095						
VIGILI DEL FUOCO	3	1095	1	365	4	1150	1	55	3	730						
SERVIZIO SANITARIO NAZIONALE	123	37888	22	6976	158	47421	18	5353	78	24325	12	2858	1	304		
ISTITUZ.ED ENTI RICERCA E SPERIM.	10	2491	1	59	8	2920	2	730	3	1095						
SCUOLA	175	63875	44	16060	285	104025	64	23360	85	31025	18	6570	1	365	1	365
UNIVERSITA'	12	4366	3	1081	13	3563	2	125	4	1460	1	365				
POLIZIA DI STATO																
CORPO POLIZIA PENITENZIARIA	5	1700			4	1460			3	922	1	192				
CORPO FORESTALE DELLO STATO	1	365			1	365			1	365						
A.S.I.																
C.O.N.I.					1	365	1	365								
E.N.E.A.	2	730			2	730			2	730						
ENTE EUR																
ENTI AUTONOMI LIRICI					1	221										
I.C.E.	1	365							2	730						
R.A.I.																
UNIONCAMERE																
TOTALE	706	227760	168	51322	939	289339	169	52756	421	133378	88	24735	5	1411	2	377

DISTACCHI SINDACALI RETRIBUITI, PER COMPARTI DI CONTRATTAZIONE E SINDACATI

ANNO 1997

COMPARTI E SETTORI	CIDA				CISAL				CONFEDIR				CONFSAL			
	totale		di cui femm.		totale		di cui femm.		totale		di cui femm.		totale		di cui femm.	
	Dipendenti	gg.	Dipendenti	gg.	Dipendenti	gg.	Dipendenti	gg.	Dipendenti	gg.	Dipendenti	gg.	Dipendenti	gg.	Dipendenti	gg.
MINISTERI					24	5973	2	730	5	1172	1	31	74	21111	28	8293
ENTI PUBB.NON ECONOMICI	3	1055			47	14345	9	30								
REGIONI AUTONOMIE LOCALI					3	846	2	486	1	365			4	1369	1	365
COMUNI-IPAB-CONSORZI COM.					1	348	1	348	1	365			4	1369	1	365
PROVINCE					1	360										
COMUNITA' MONTANE																
CAMERE DI COMMERCIO																
REGIONI-ENTI REGIONALI					1	138	1	138								
I.A.C.P.																
AZIENDE AUTONOME					1	365			1	72						
AIMA																
CASSA DD.PP.																
MONOPOLI DI STATO					1	365			1	72						
VIGILI DEL FUOCO																
SERVIZIO SANITARIO NAZIONALE	2	556	1	281	2	730			1	365						
ISTITUZ.ED ENTI RICERCA E SPERIM.																
SCUOLA	1	365			1	365	1	365	1	365			257	93805	88	32120
UNIVERSITA'	1	365														
POLIZIA DI STATO																
CORPO POLIZIA PENITENZIARIA																
CORPO FORESTALE DELLO STATO																
A.S.I.																
C.O.N.I.																
E.N.E.A.					2	730										
ENTE EUR																
ENTI AUTONOMI LIRICI																
I.C.E.																
R.A.I.																
UNIONCAMERE																
TOTALE	7	2341	1	281	80	23354	14	4602	9	2339	1	31	335	116286	117	40778

DISTACCHI SINDACALI RETRIBUITI, PER COMPARTI DI CONTRATTAZIONE E SINDACATI

ANNO 1997

COMPARTI E SETTORI	RDB/CUB				UGL				UNIONQUADRI				USPPI			
	totale		di cui femm.		totale		di cui femm.		totale		di cui femm.		totale		di cui femm.	
	Dipendenti	gg.	Dipendenti	gg.	Dipendenti	gg.	Dipendenti	gg.	Dipendenti	gg.	Dipendenti	gg.	Dipendenti	gg.	Dipendenti	gg.
MINISTERI	1	365			2	516	1	365					1	302		
ENTI PUBB.NON ECONOMICI	21	7073	4	1375	1	365										
REGIONI AUTONOMIE LOCALI	2	647	1	365	3	734							2	668		
COMUNI-IPAB-CONSORZI COM.					2	369							2	668		
PROVINCE	2	647	1	365												
COMUNITA' MONTANE																
CAMERE DI COMMERCIO																
REGIONI-ENTI REGIONALI					1	365										
I.A.C.P.																
AZIENDE AUTONOME					1	365										
AIMA																
CASSA DD.PP.																
MONOPOLI DI STATO																
VIGILI DEL FUOCO					1	365										
SERVIZIO SANITARIO NAZIONALE	2	366			2	463							1	365		
ISTITUZ.ED ENTI RICERCA E SPERIM.																
SCUOLA	1	365	1	365	2	730							1	365		
UNIVERSITA'																
POLIZIA DI STATO																
CORPO POLIZIA PENITENZIARIA																
CORPO FORESTALE DELLO STATO																
A.S.I.																
C.O.N.I.																
E.N.E.A.																
ENTE EUR																
ENTI AUTONOMI LIRICI																
I.C.E.																
R.A.I.																
UNIONCAMERE																
TOTALE	27	8816	6	2105	11	3173	1	365					5	1700		

DISTACCHI SINDACALI RETRIBUITI, PER COMPARTI DI CONTRATTAZIONE E SINDACATI

ANNO 1997

COMPARTI E SETTORI	ANAAO/ASSOMED				ANPO				ANPRI/EPR				AUPI			
	totale		di cui femm.		totale		di cui femm.		totale		di cui femm.		totale		di cui femm.	
	Dipendenti	gg.	Dipendenti	gg.	Dipendenti	gg.	Dipendenti	gg.	Dipendenti	gg.	Dipendenti	gg.	Dipendenti	gg.	Dipendenti	gg.
MINISTERI																
ENTI PUBB.NON ECONOMICI																
REGIONI AUTONOMIE LOCALI																
COMUNI-IPAB-CONSORZI COM.																
PROVINCE																
COMUNITA' MONTANE																
CAMERE DI COMMERCIO																
REGIONI-ENTI REGIONALI																
I.A.C.P.																
AZIENDE AUTONOME																
- AIMA																
- CASSA DD.PP.																
- MONOPOLI DI STATO																
VIGILI DEL FUOCO																
SERVIZIO SANITARIO NAZIONALE	4	980			2	730							15	3430		
ISTITUZ.ED ENTI RICERCA E SPERIM.																
SCUOLA																
UNIVERSITA'																
POLIZIA DI STATO																
CORPO POLIZIA PENITENZIARIA																
CORPO FORESTALE DELLO STATO																
A.S.I.																
C.O.N.I.																
E.N.E.A.																
ENTE EUR																
ENTI AUTONOMI LIRICI																
I.C.E.																
R.A.I.																
UNIONCAMERE																
TOTALE	4	980			2	730							15	3430		

DISTACCHI SINDACALI RETRIBUITI, PER COMPARTI DI CONTRATTAZIONE E SINDACATI

ANNO 1997

COMPARTI E SETTORI	CIMO				CNU				COISP				FABI/SADCADEP			
	totale		di cui femm.		totale		di cui femm.		totale		di cui femm.		totale		di cui femm.	
	Dipendenti	gg.	Dipendenti	gg.	Dipendenti	gg.	Dipendenti	gg.	Dipendenti	gg.	Dipendenti	gg.	Dipendenti	gg.	Dipendenti	gg.
MINISTERI																
ENTI PUBB.NON ECONOMICI																
REGIONI AUTONOMIE LOCALI																
COMUNI-IPAB-CONSORZI COM.																
PROVINCE																
COMUNITA' MONTANE																
CAMERE DI COMMERCIO																
REGIONI-ENTI REGIONALI																
I.A.C.P.																
AZIENDE AUTONOME																
AIMA																
CASSA DD.PP.																
MONOPOLI DI STATO																
VIGILI DEL FUOCO																
SERVIZIO SANITARIO NAZIONALE	8	2276														
ISTITUZ.ED ENTI RICERCA E SPERIM.																
SCUOLA																
UNIVERSITA'					1	365										
POLIZIA DI STATO									33	1370	1	3				
CORPO POLIZIA PENITENZIARIA																
CORPO FORESTALE DELLO STATO																
A.S.I.																
C.O.N.I.																
E.N.E.A.																
ENTE EUR																
ENTI AUTONOMI LIRICI																
I.C.E.																
R.A.I.																
UNIONCAMERE																
TOTALE	8	2276			1	365			33	1370	1	3				

DISTACCHI SINDACALI RETRIBUITI, PER COMPARTI DI CONTRATTAZIONE E SINDACATI

ANNO 1997

COMPARTI E SETTORI	FED. CISL MEDICI/COSIME (*)				FED. CONFSAL/SNALS/UNIVERSITA' - CISAPUNI				FED.FP CGIL-MEDICI/UIL-MEDICI/ FIALS-MEDICI E CUMI AMFUP				FED. NAZ. AUT. CISAL-CONFSAL ENTI LOCALI			
	totale		di cui femm.		totale		di cui femm.		totale		di cui femm.		totale		di cui femm.	
	Dipendenti	gg.	Dipendenti	gg.	Dipendenti	gg.	Dipendenti	gg.	Dipendenti	gg.	Dipendenti	gg.	Dipendenti	gg.	Dipendenti	gg.
MINISTERI																
ENTI PUBB.NON ECONOMICI																
REGIONI AUTONOMIE LOCALI													30	8530	11	3138
COMUNI-IPAB-CONSORZI COM.													24	6368	10	2773
PROVINCE													2	702		
COMUNITA' MONTANE																
CAMERE DI COMMERCIO																
REGIONI-ENTI REGIONALI													4	1460	1	365
I.A.C.P.																
AZIENDE AUTONOME																
AIMA																
CASSA DD.PP.																
MONOPOLI DI STATO																
VIGILI DEL FUOCO																
SERVIZIO SANITARIO NAZIONALE	3	1095							3	775	1	365				
ISTITUZ.ED ENTI RICERCA E SPERIM.																
SCUOLA																
UNIVERSITA'					1	365										
POLIZIA DI STATO																
CORPO POLIZIA PENITENZIARIA																
CORPO FORESTALE DELLO STATO																
A.S.I.																
C.O.N.I.																
E.N.E.A.																
ENTE EUR																
ENTI AUTONOMI LIRICI																
I.C.E.																
R.A.I.																
UNIONCAMERE																
TOTALE	3	1095			1	365			3	775	1	365	30	8530	11	3138

(*) FED. CISL MEDICI/COSIME (AMIO, ANCO, CISAS SIM, CONFILL MEDICI, CONFSAL MEDICI, DIRSAN MEDICI, SIMFIR, SIOD, SIMPO, USPPI MEDICI)

[illegible] PER COMPARTI DI CONTRATTAZIONE E SINDACATI

ANNO 1997

COMPARTI E SETTORI	FED. NAZ. ENTI LOCALI (**)				FED. NAZ. FIALS/CISAS-SANITA'/ CONFSAL-SANITA'				FED.NAZ.FP CGIL/SANITA'-DIRIGENZA E UIL/SANITA'-DIRIGENZA				FED. NAZ. GILDA/UNAMS			
	totale		di cui femm.		totale		di cui femm.		totale		di cui femm.		totale		di cui femm.	
	Dipendenti	gg.	Dipendenti	gg.	Dipendenti	gg.	Dipendenti	gg.	Dipendenti	gg.	Dipendenti	gg.	Dipendenti	gg.	Dipendenti	gg.
MINISTERI																
ENTI PUBB.NON ECONOMICI																
REGIONI AUTONOMIE LOCALI	18	4654	2	576												
COMUNI-IPAB-CONSORZI COM.	14	3769	2	576												
PROVINCE	2	542														
COMUNITA' MONTANE																
CAMERE DI COMMERCIO																
REGIONI-ENTI REGIONALI	2	343														
I.A.C.P.																
AZIENDE AUTONOME																
AIMA																
CASSA DD.PP.																
MONOPOLI DI STATO																
VIGILI DEL FUOCO																
SERVIZIO SANITARIO NAZIONALE					31	9244	5	1496	6	1485	1	365				
ISTITUZ.ED ENTI RICERCA E SPERIM.																
SCUOLA													27	9855	9	3285
UNIVERSITA'																
POLIZIA DI STATO																
CORPO POLIZIA PENITENZIARIA																
CORPO FORESTALE DELLO STATO																
A.S.I.																
C.O.N.I.																
E.N.E.A.																
ENTE EUR																
ENTI AUTONOMI LIRICI																
I.C.E.																
R.A.I.																
UNIONCAMERE																
TOTALE	18	4654	2	576	31	9244	5	1496	6	1485	1	365	27	9855	9	3285

(**) FED. NAZ. ENTI LOCALI : UGL/ENTI LOCALI, CISAS-FISAEL, CUSAL (CONFILL, CASIL, CONFISAL), CILDI-FILDI, USPPI-CUSPEL-FASIL-FADEL, CONSAL-FEDNADEL, QUADRIL, CONFAIL-UNSIAU, SINPA

DISTACCHI SINDACALI RETRIBUITI, PER COMPARTI DI CONTRATTAZIONE E SINDACATI

ANNO 1997

COMPARTI E SETTORI	FEMEPA/ANMI				FESMED (ACOI, AMNCO, AOGOI, SUMI, SEDI, FEMEPA, ANMDO)				FLEPAR				FSP (FED. SINDACALE POLIZIA LISIPO-SODIPO)			
	totale		di cui femm.		totale		di cui femm.		totale		di cui femm.		totale		di cui femm.	
	Dipendenti	gg.	Dipendenti	gg.	Dipendenti	gg.	Dipendenti	gg.	Dipendenti	gg.	Dipendenti	gg.	Dipendenti	gg.	Dipendenti	gg.
MINISTERI																
ENTI PUBB.NON ECONOMICI	6	1326	4	996												
REGIONI AUTONOMIE LOCALI																
COMUNI-IPAB-CONSORZI COM.																
PROVINCE																
COMUNITA' MONTANE																
CAMERE DI COMMERCIO																
REGIONI-ENTI REGIONALI																
I.A.C.P.																
AZIENDE AUTONOME																
AIMA																
CASSA DD.PP.																
MONOPOLI DI STATO																
VIGILI DEL FUOCO																
SERVIZIO SANITARIO NAZIONALE																
ISTITUZ.ED ENTI RICERCA E SPERIM.																
SCUOLA																
UNIVERSITA'																
POLIZIA DI STATO													36	2241	3	56
CORPO POLIZIA PENITENZIARIA																
CORPO FORESTALE DELLO STATO																
A.S.I.																
C.O.N.I.																
E.N.E.A.																
ENTE EUR																
ENTI AUTONOMI LIRICI																
I.C.E.																
R.A.I.																
UNIONCAMERE																
TOTALE	6	1326	4	996									36	2241	3	56

DISTACCHI SINDACALI RETRIBUITI, PER COMPARTI DI CONTRATTAZIONE E SINDACATI

ANNO 1997

COMPARTI E SETTORI	OSAPP				RSU SNATOSS-ADASS-FASE-FAPAS-SUNAS-SOI				SAD/AIMA				SAG/UNSA			
	totale		di cui femm.		totale		di cui femm.		totale		di cui femm.		totale		di cui femm.	
	Dipendenti	gg.	Dipendenti	gg.	Dipendenti	gg.	Dipendenti	gg.	Dipendenti	gg.	Dipendenti	gg.	Dipendenti	gg.	Dipendenti	gg.
MINISTERI																
ENTI PUBB.NON ECONOMICI																
REGIONI AUTONOMIE LOCALI																
COMUNI-IPAB-CONSORZI COM.																
PROVINCE																
COMUNITA' MONTANE																
CAMERE DI COMMERCIO																
REGIONI-ENTI REGIONALI																
I.A.C.P.																
AZIENDE AUTONOME																
AIMA																
CASSA DD.PP.																
MONOPOLI DI STATO																
VIGILI DEL FUOCO																
SERVIZIO SANITARIO NAZIONALE					25	5929	7	977								
ISTITUZ.ED ENTI RICERCA E SPERIM.																
SCUOLA																
UNIVERSITA'																
POLIZIA DI STATO																
CORPO POLIZIA PENITENZIARIA	4	905											1	365		
CORPO FORESTALE DELLO STATO																
A.S.I.																
C.O.N.I.																
E.N.E.A.																
ENTE EUR																
ENTI AUTONOMI LIRICI																
I.C.E.																
R.A.I.																
UNIONCAMERE																
TOTALE	4	905			25	5929	7	977					1	365		

DISTACCHI SINDACALI RETRIBUITI , PER COMPARTI DI CONTRATTAZIONE E SINDACATI

ANNO 1997

COMPARTI E SETTORI	SAP				SAPAF				SAPECOFS				SAPPE			
	totale		di cui femm.		totale		di cui femm.		totale		di cui femm.		totale		di cui femm.	
	Dipendenti	gg.	Dipendenti	gg.	Dipendenti	gg.	Dipendenti	gg.	Dipendenti	gg.	Dipendenti	gg.	Dipendenti	gg.	Dipendenti	gg.
MINISTERI																
ENTI PUBB.NON ECONOMICI																
REGIONI AUTONOMIE LOCALI																
COMUNI-IPAB-CONSORZI COM.																
PROVINCE																
COMUNITA' MONTANE																
CAMERE DI COMMERCIO																
REGIONI-ENTI REGIONALI																
I.A.C.P.																
AZIENDE AUTONOME																
AIMA																
CASSA DD.PP.																
MONOPOLI DI STATO																
VIGILI DEL FUOCO																
SERVIZIO SANITARIO NAZIONALE																
ISTIT.ED ENTI RICERCA E SPERIM.																
SCUOLA																
UNIVERSITA'																
POLIZIA DI STATO	158	6716	11	73												
CORPO POLIZIA PENITENZIARIA													13	3225		
CORPO FORESTALE DELLO STATO					5	1796			1	327						
A.S.I.																
C.O.N.I.																
E.N.E.A.																
ENTE EUR																
ENTI AUTONOMI LIRICI																
I.C.E.																
R.A.I.																
UNIONCAMERE																
TOTALE	158	6716	11	73	5	1796			1	327			13	3225		

DISTACCHI SINDACALI RETRIBUITI, PER COMPARTI DI CONTRATTAZIONE E SINDACATI

ANNO 1997

COMPARTI E SETTORI	SIALPE				SIAP				SICUS/USINCI				SIMET			
	totale		di cui femm.		totale		di cui femm.		totale		di cui femm.		totale		di cui femm.	
	Dipendenti	gg.	Dipendenti	gg.	Dipendenti	gg.	Dipendenti	gg.	Dipendenti	gg.	Dipendenti	gg.	Dipendenti	gg.	Dipendenti	gg.
MINISTERI																
ENTI PUBB.NON ECONOMICI																
REGIONI AUTONOMIE LOCALI																
COMUNI-IPAB-CONSORZI COM.																
PROVINCE																
COMUNITA' MONTANE																
CAMERE DI COMMERCIO																
REGIONI-ENTI REGIONALI																
I.A.C.P.																
AZIENDE AUTONOME																
AIMA																
CASSA DD.PP.																
MONOPOLI DI STATO																
VIGILI DEL FUOCO																
SERVIZIO SANITARIO NAZIONALE									1	365			1	365		
ISTITUZ.ED ENTI RICERCA E SPERIM.																
SCUOLA																
UNIVERSITA'																
POLIZIA DI STATO					46	2117	1	194								
CORPO POLIZIA PENITENZIARIA	2	545	1	180												
CORPO FORESTALE DELLO STATO																
A.S.I.																
C.O.N.I.																
E.N.E.A.																
ENTE EUR																
ENTI AUTONOMI LIRICI																
I.C.E.																
R.A.I.																
UNIONCAMERE																
TOTALE	2	545	1	180	46	2117	1	194	1	365			1	365		

DISTACCHI SINDACALI RETRIBUITI, PER COMPARTI DI CONTRATTAZIONE E SINDACATI

ANNO 1997

COMPARTI E SETTORI	SINAFO				SINAPPE				SIULP				SIVEMP			
	totale		di cui femm.		totale		di cui femm.		totale		di cui femm.		totale		di cui femm.	
	Dipendenti	gg.	Dipendenti	gg.	Dipendenti	gg.	Dipendenti	gg.	Dipendenti	gg.	Dipendenti	gg.	Dipendenti	gg.	Dipendenti	gg.
MINISTERI																
ENTI PUBB.NON ECONOMICI																
REGIONI AUTONOMIE LOCALI																
COMUNI-IPAB-CONSORZI COM.																
PROVINCE																
COMUNITA' MONTANE																
CAMERE DI COMMERCIO																
REGIONI-ENTI REGIONALI																
I.A.C.P.																
AZIENDE AUTONOME																
AIMA																
CASSA DD.PP.																
MONOPOLI DI STATO																
VIGILI DEL FUOCO																
SERVIZIO SANITARIO NAZIONALE																
ISTITUZ.ED ENTI RICERCA E SPERIM.																
SCUOLA																
UNIVERSITA'																
POLIZIA DI STATO									164	10427	15	128				
CORPO POLIZIA PENITENZIARIA					2	309										
CORPO FORESTALE DELLO STATO																
A.S.I.																
C.O.N.I.																
E.N.E.A.																
ENTE EUR																
ENTI AUTONOMI LIRICI																
I.C.E.																
R.A.I.																
UNIONCAMERE																
TOTALE					2	309			164	10427	15	128				

DISTACCHI SINDACALI RETRIBUITI, PER COMPARTI DI CONTRATTAZIONE E SINDACATI

ANNO 1997

COMPARTI E SETTORI	SNABI				SNALCC				SNR				UMSPED (AAROI - AIPAC) - CIDA			
	totale		di cui femm.		totale		di cui femm.		totale		di cui femm.		totale		di cui femm.	
	Dipendenti	gg.	Dipendenti	gg.	Dipendenti	gg.	Dipendenti	gg.	Dipendenti	gg.	Dipendenti	gg.	Dipendenti	gg.	Dipendenti	gg.
MINISTERI																
ENTI PUBB.NON ECONOMICI																
REGIONI AUTONOMIE LOCALI					3	369										
COMUNI-IPAB-CONSORZI COM.																
PROVINCE																
COMUNITA' MONTANE																
CAMERE DI COMMERCIO					3	369										
REGIONI-ENTI REGIONALI																
I.A.C.P.																
AZIENDE AUTONOME																
AIMA																
CASSA DD.PP.																
MONOPOLI DI STATO																
VIGILI DEL FUOCO																
SERVIZIO SANITARIO NAZIONALE	2	371	1	6					1	92			5	883		
ISTITUZ.ED ENTI RICERCA E SPERIM.																
SCUOLA																
UNIVERSITA'																
POLIZIA DI STATO																
CORPO POLIZIA PENITENZIARIA																
CORPO FORESTALE DELLO STATO																
A.S.I.																
C.O.N.I.																
E.N.E.A.																
ENTE EUR																
ENTI AUTONOMI LIRICI																
I.C.E.																
R.A.I.																
UNIONCAMERE																
TOTALE	2	371	1	6	3	369			1	92			5	883		

DISTACCHI SINDACALI RETRIBUITI, PER COMPARTI DI CONTRATTAZIONE E SINDACATI

ANNO 1997

COMPARTI E SETTORI	UNSCP				USI/AIT				USPPLI (SNAVU-SULPM-SILPOL)			
	totale		di cui femm.		totale		di cui femm.		totale		di cui femm.	
	Dipendenti	gg.	Dipendenti	gg.	Dipendenti	gg.	Dipendenti	gg.	Dipendenti	gg.	Dipendenti	gg.
MINISTERI												
ENTI PUBB.NON ECONOMICI												
REGIONI AUTONOMIE LOCALI									14	2956	1	4
COMUNI-IPAB-CONSORZI COM.									14	2956	1	4
PROVINCE												
COMUNITA' MONTANE												
CAMERE DI COMMERCIO												
REGIONI-ENTI REGIONALI												
I.A.C.P.												
AZIENDE AUTONOME												
AIMA												
CASSA DD.PP.												
MONOPOLI DI STATO												
VIGILI DEL FUOCO												
SERVIZIO SANITARIO NAZIONALE												
ISTITUZ.ED ENTI RICERCA E SPERIM.					1	365						
SCUOLA												
UNIVERSITA'												
POLIZIA DI STATO												
CORPO POLIZIA PENITENZIARIA												
CORPO FORESTALE DELLO STATO												
A.S.I.												
C.O.N.I.												
E.N.E.A.												
ENTE EUR												
ENTI AUTONOMI LIRICI												
I.C.E.												
R.A.I.												
UNIONCAMERE												
TOTALE					1	365			14	2956	1	4

COMPARTI E SETTORI	USPUR				ALTRI				IN COMPLESSO			
	totale		di cui femm.		totale		di cui femm.		totale		di cui femm.	
	Dipendenti	gg.	Dipendenti	gg.	Dipendenti	gg.	Dipendenti	gg.	Dipendenti	gg.	Dipendenti	gg.
MINISTERI					2	2	1	1	452	138392	98	29698
ENTI PUBB.NON ECONOMICI									238	75901	49	15627
REGIONI AUTONOMIE LOCALI					8	2036	6	1851	651	185029	159	39488
COMUNI-IPAB-CONSORZI COM.									510	143592	125	30129
PROVINCE					4	1096	3	1095	68	20163	11	3286
COMUNITA' MONTANE									3	742	1	12
CAMERE DI COMMERCIO					1	210	1	210	11	2408	5	1187
REGIONI-ENTI REGIONALI					3	730	2	546	56	17029	17	4874
I.A.C.P.									3	1095		
AZIENDE AUTONOME									26	7976	5	1515
AIMA												
CASSA DD.PP.												
MONOPOLI DI STATO									15	4636	3	1095
VIGILI DEL FUOCO									11	3340	2	420
SERVIZIO SANITARIO NAZIONALE					3	71			480	140874	68	18677
ISTITUZ.ED ENTI RICERCA E SPERIM.									22	6871	3	789
SCUOLA									837	305505	226	82490
UNIVERSITA'									32	10484	6	1571
POLIZIA DI STATO									437	22871	31	454
CORPO POLIZIA PENITENZIARIA									34	9431	2	372
CORPO FORESTALE DELLO STATO									9	3218		
A.S.I.												
C.O.N.I.					1	365	1	365	2	730	2	730
E.N.E.A.									8	2920		
ENTE EUR												
ENTI AUTONOMI LIRICI									1	221		
I.C.E.									3	1095		
R.A.I.												
UNIONCAMERE												
TOTALE					14	2474	8	2217	3232	909518	649	191411

DISTACCHI SINDACALI RETRIBUITI, PER QUALIFICA E SINDACATO
COMPARTO : MINISTERI

ANNO 1997

QUALIFICA	CGIL				CISL				UIL				ASGB/USAS				CIDA			
	totale		di cui fem.		totale		di cui fem.		totale		di cui fem.		totale		di cui fem.		totale		di cui fem.	
	Dipendenti	gg.	Dipendenti	gg.	Dipendenti	gg.	Dipendenti	gg.	Dipendenti	gg.	Dipendenti	gg.	Dipendenti	gg.	Dipendenti	gg.	Dipendenti	gg.	Dipendenti	gg.
Dirigente Generale																				
Dirigente					1	365			1	264	1	264								
Isp.re Gen.le r.ese.																				
Dir.re Div.ne r.ese.					1	365														
IX	10	3029	1	365	4	1453			2	651										
VIII	1	365			2	730	1	365	4	1381	2	651								
VII	38	13184	10	3431	56	16758	4	1139	30	9110	4	1300								
VI	6	1953	2	572	14	4068	2	589	8	2408	1	315								
V	22	6987	4	1219	55	15632	14	3870	34	10255	9	2941								
IV	12	4087	1	365	18	6304	2	730	10	2839	3	974								
III	7	2325	2	730	4	1460	2	730	3	980										
II																				
Segretario Comunale																				
TOTALE	98	31930	20	6411	155	47133	25	7422	92	27888	20	6445								

DISTACCHI SINDACALI RETRIBUITI , PER QUALIFICA E SINDACATO
COMPARTO : MINISTERI

ANNO 1997

QUALIFICA	CISAL				CONFEDIR				CONFSAL				RDB/CUB				UGL			
	totale		di cui fem.		totale		di cui fem.		totale		di cui fem.		totale		di cui fem.		totale		di cui fem.	
	Dipendenti	gg.	Dipendenti	gg.	Dipendenti	gg.	Dipendenti	gg.	Dipendenti	gg.	Dipendenti	gg.	Dipendenti	gg.	Dipendenti	gg.	Dipendenti	gg.	Dipendenti	gg.
Dirigente Generale																				
Dirigente					2	514			2	730										
Isp.re Gen.le r.ese.									1	365										
Dir.re Div.ne r.ese.																				
IX	1	365			2	627			7	2128	2	730								
VIII									1	266							1	151		
VII	9	2648	1	365	1	31	1	31	39	10529	15	4392								
VI	2	433							2	556	1	191								
V	10	2115	1	365					15	4.161	7	1943					1	365	1	365
IV	1	49							4	1460	1	365	1	365						
III	1	365							2	362	1	307								
II									1	365	1	365								
Segretario comunale																				
TOTALE	24	5973	2	730	5	1172	1	31	74	21111	28	8293	1	365			2	516	1	365

DISTACCHI SINDACALI RETRIBUITI, PER QUALIFICA E SINDACATO

COMPARTO : MINISTERI

ANNO 1997

QUALIFICA	UNIONQUADRI				USPPI				UNSCP				ALTRI				IN COMPLESSO			
	totale		di cui fem.		totale		di cui fem.		totale		di cui fem.		totale		di cui fem.		totale		di cui fem.	
	Dipendenti	gg.	Dipendenti	gg.	Dipendenti	gg.	Dipendenti	gg.	Dipendenti	gg.	Dipendenti	gg.	Dipendenti	gg.	Dipendenti	gg.	Dipendenti	gg.	Dipendenti	gg.
Dirigente Generale																				
Dirigente																	6	1873	1	264
Isp.re Gen.le r.sse.																	1	365		
Dir.re Div.ne r.sse.																	1	365		
IX																	26	9253	3	1095
VIII																	9	2882	3	1016
VII													2	2	1	1	175	62268	30	10650
VI					1	302											33	9720	6	1666
V																	137	39715	30	10432
IV																	46	15104	7	2434
III																	17	5492	5	1767
II																	1	365	1	365
Segretario comunale																				
TOTALE					1	302							2	2	1	1	452	136392	89	29698

DISTACCHI SINDACALI RETRIBUITI, PER QUALIFICA E SINDACATO
COMPARTO ENTI PUBBLICI NON ECONOMICI **ANNO 1997**

QUALIFICA	CGIL				CISL				UIL				ASGB/USAS			
	totale		di cui fem.		totale		di cui fem.		totale		di cui fem.		totale		di cui fem.	
	Dipendenti	gg.	Dipendenti	gg.	Dipendenti	gg.	Dipendenti	gg.	Dipendenti	gg.	Dipendenti	gg.	Dipendenti	gg.	Dipendenti	gg.
Dirigente Generale																
Dirigente					1	30			1	365						
Iep.re Gen.le r.ese.	2	366			1	365			1	365						
Dir.re Div.ne r.ese.					1	182			1	184						
X																
IX																
VIII	11	3628	2	675	27	9161	5	1795	17	6592	3	757				
VII	27	8479	8	2567	38	12599	5	1825	13	4076	2	699				
VI	3	1085			7	2281	2	730	2	459	2	459	1	365		
V					1	47										
IV					2	730	1	365	1	364	1	364				
III																
II	1	365														
I					1	9	1	9								
TOTALE	44	13963	10	3242	79	25434	14	4724	30	11976	8	2269	1	365		

DISTACCHI SINDACALI RETRIBUITI, PER QUALIFICA E SINDACATO
COMPARTO ENTI PUBBLICI NON ECONOMICI **ANNO 1997**

QUALIFICA	CIDA				CISAL				CONFEDIR				CONFSAL			
	totale		di cui fem.		totale		di cui fem.		totale		di cui fem.		totale		di cui fem.	
	Dipendenti	gg.	Dipendenti	gg.	Dipendenti	gg.	Dipendenti	gg.	Dipendenti	gg.	Dipendenti	gg.	Dipendenti	gg.	Dipendenti	gg.
Dirigente Generale																
Dirigente	1	365			2	405										
Iep.re Gen.le r.ese.																
Dir.re Div.ne r.ese.	1	326			2	308										
X																
IX	1	365														
VIII					15	4736	2	730								
VII					24	7977	6	2190								
VI					4	921	1	101								
V																
IV																
III																
II																
I																
TOTALE	3	1056			47	14345	9	3021								

DISTACCHI SINDACALI RETRIBUITI, PER QUALIFICA E SINDACATO
COMPARTO ENTI PUBBLICI NON ECONOMICI

ANNO 1997

QUALIFICA	RDB/CUB				UGL				UNIONQUADRI				USPPI			
	totale		di cui fem.		totale		di cui fem.		totale		di cui fem.		totale		di cui fem.	
	Dipendenti	gg.	Dipendenti	gg.	Dipendenti	gg.	Dipendenti	gg.	Dipendenti	gg.	Dipendenti	gg.	Dipendenti	gg.	Dipendenti	gg.
Dirigente Generale																
Dirigente																
Isp.re Gen.le r.ess.																
Dir.re Div.ne r.ess.																
X																
IX																
VIII	2	599			1	365										
VII	11	4015	1	365												
VI	1	365	1	365												
V	2	730														
IV	3	697	2	645												
III	2	667														
II																
I																
TOTALE	21	7073	4	1375	1	365										

DISTACCHI SINDACALI RETRIBUITI, PER QUALIFICA E SINDACATO
COMPARTO ENTI PUBBLICI NON ECONOMICI

ANNO 1997

QUALIFICA	FEMEPA/ANMI				FLEPAR				ALTRI				IN COMPLESSO			
	totale		di cui fem.		totale		di cui fem.		totale		di cui fem.		totale		di cui fem.	
	Dipendenti	gg.	Dipendenti	gg.	Dipendenti	gg.	Dipendenti	gg.	Dipendenti	gg.	Dipendenti	gg.	Dipendenti	gg.	Dipendenti	gg.
Dirigente Generale																
Dirigente													5	1165		
Isp.re Gen.le r.ess.													4	1128		
Dir.re Div.ne r.ess.													5	977		
X	6	1326	4	996									6	1326	4	996
IX													1	365		
VIII													73	24101	12	3957
VII													113	37748	22	7646
VI													18	5498	6	1655
V													3	777		
IV													6	1781	4	1364
III													2	667		
II													1	365		
I													1	9	1	9
TOTALE	6	1326	4	996									238	75901	49	16627

DISTACCHI SINDACALI RETRIBUITI, PER QUALIFICA E SINDACATO
COMPARTO AUTONOMIE LOCALI : **complesso** ANNO 1997

QUALIFICA	CGIL				CISL				UIL				ASGB/USAS			
	totale		di cui fem.		totale		di cui fem.		totale		di cui fem.		totale		di cui fem.	
	Dipendenti	gg.	Dipendenti	gg.	Dipendenti	gg.	Dipendenti	gg.	Dipendenti	gg.	Dipendenti	gg.	Dipendenti	gg.	Dipendenti	gg.
Dirigente	4	1460	2	730	7	1662										
VIII	14	4611	3	933	29	9299	5	1703	5	1463			1	365		
VII	33	10537	10	2906	66	19698	10	3095	24	6777	2	366				
VI	80	25812	30	8279	53	14137	10	1870	37	11290	11	2591				
V	43	13556	9	2639	34	8999	5	1129	15	4375	2	368	1	12	1	12
IV	29	6542	4	463	21	5296	7	1000	16	4227	8	1996				
III	14	3731	5	446	12	3271	3	1095	8	2551	1	360				
II	5	6	1	1	1	365			3	3	3	3				
I	6	1093	2	366	1	365			1	352	1	352				
TOTALE	228	67348	66	16763	224	63092	40	9892	109	31038	28	6036	2	377	1	12

DISTACCHI SINDACALI RETRIBUITI, PER QUALIFICA E SINDACATO
COMPARTO AUTONOMIE LOCALI : **complesso** ANNO 1997

QUALIFICA	CIDA				CISAL				CONFEDIR				CONFSAL			
	totale		di cui fem.		totale		di cui fem.		totale		di cui fem.		totale		di cui fem.	
	Dipendenti	gg.	Dipendenti	gg.	Dipendenti	gg.	Dipendenti	gg.	Dipendenti	gg.	Dipendenti	gg.	Dipendenti	gg.	Dipendenti	gg.
Dirigente					1	360			1	365						
VIII																
VII																
VI					1	348	1	348					1	365	1	365
V													2	639		
IV					1	138	1	138					1	365		
III																
II																
I																
TOTALE					3	846	2	486	1	365			4	1369	1	365

DISTACCHI SINDACALI RETRIBUITI, PER QUALIFICA E SINDACATO
COMPARTO AUTONOMIE LOCALI : complesso ANNO 1997

QUALIFICA	RDB/CUB				UGL				UNIONQUADRI				USPPI				FED.NAZ.AUT. CISAL-CONFSAL ENTI LOCALI			
	totale		di cui fem.		totale		di cui fem.		totale		di cui fem.		totale		di cui fem.		totale		di cui fem.	
	Dipendenti	gg.	Dipendenti	gg.	Dipendenti	gg.	Dipendenti	gg.	Dipendenti	gg.	Dipendenti	gg.	Dipendenti	gg.	Dipendenti	gg.	Dipendenti	gg.	Dipendenti	gg.
Dirigente																	1	365		
VIII																				
VII					1	365							1	365			2	730		
VI	1	365	1	365	2	369											11	3132	6	1741
V													1	303			5	1396	1	365
IV																	5	1242	1	365
III	1	282															5	1397	3	667
II																	1	269		
I																				
TOTALE	2	647	1	365	3	734							2	668			30	8530	11	3138

DISTACCHI SINDACALI RETRIBUITI, PER QUALIFICA E SINDACATO
COMPARTO AUTONOMIE LOCALI : complesso ANNO 1997

QUALIFICA	FED NAZ. ENTI LOCALI (*)				SNALCC				USPPLI (SNAVU-SULPM-SILPOL)				ALTRI				IN COMPLESSO			
	totale		di cui fem.		totale		di cui fem.		totale		di cui fem.		totale		di cui fem.		totale		di cui fem.	
	Dipendenti	gg.	Dipendenti	gg.	Dipendenti	gg.	Dipendenti	gg.	Dipendenti	gg.	Dipendenti	gg.	Dipendenti	gg.	Dipendenti	gg.	Dipendenti	gg.	Dipendenti	gg.
Dirigente													2	186			16	4397	2	730
VIII	1	91			1	2											51	15831	8	2636
VII	2	617							2	730			1	210	1	210	132	40029	23	6577
VI	7	1996	2	576					4	1111			2	546	2	546	199	59471	64	16681
V	2	695			2	367			8	1116	1	4					113	31457	19	4517
IV	4	812											3	1095	3	1095	80	19717	24	5057
III	1	177															41	11409	12	2568
II	1	266															11	909	4	4
I																	8	1810	3	718
TOTALE	18	4654	2	576	3	369			14	2956	1	4	8	2036	6	1851	651	185029	159	39488

(*) FED.NAZ. ENTI LOCALI : UGL/ENTI LOCALI, CISAS-FISAEL, CUSAL (CONFILL, CASIL, CONFISAL), FILDI-CILDI, USPPI-CUSPEL-FASIL-FADEL, CONSAL-FEDNADEL, QUADRIL, CONFAIL-UNSIAU, SINPA

DISTACCHI SINDACALI RETRIBUITI, PER QUALIFICA E SINDACATO
COMPARTO REGIONI - AUTONOMIE LOCALI : comuni-ipab-cons.comunali ANNO 1997

QUALIFICA	CGIL				CISL				UIL				ASGB/USAS			
	totale		di cui fem.		totale		di cui fem.		totale		di cui fem.		totale		di cui fem.	
	Dipendenti	gg.	Dipendenti	gg.	Dipendenti	gg.	Dipendenti	gg.	Dipendenti	gg.	Dipendenti	gg.	Dipendenti	gg.	Dipendenti	gg.
Dirigente	1	365			4	942										
VIII	10	3398	2	568	17	5665	3	1095	2	368						
VII	26	8527	6	1668	51	15335	9	2730	18	4886	2	366				
VI	67	21432	28	7911	41	10816	9	1867	31	9100	11	2591				
V	38	12075	8	2274	29	7779	4	1125	12	3642						
IV	27	6085	4	463	16	3748	4	60	12	2994	5	1097				
III	12	3001	5	446	10	2854	2	730	7	2186	1	360				
II	5	6	1	1	1	365			3	3	3	3				
I	6	1093	2	366	1	365			1	352	1	352				
TOTALE	192	55980	56	13687	170	47869	31	7607	86	23531	23	4769				

DISTACCHI SINDACALI RETRIBUITI, PER QUALIFICA E SINDACATO
COMPARTO REGIONI - AUTONOMIE LOCALI : comuni-ipab-cons.comunali ANNO 1997

QUALIFICA	CIDA				CISAL				CONFEDIR				CONFSAL			
	totale		di cui fem.		totale		di cui fem.		totale		di cui fem.		totale		di cui fem.	
	Dipendenti	gg.	Dipendenti	gg.	Dipendenti	gg.	Dipendenti	gg.	Dipendenti	gg.	Dipendenti	gg.	Dipendenti	gg.	Dipendenti	gg.
Dirigente									1	365						
VIII																
VII																
VI					1	348	1	348					1	365	1	365
V													2	639		
IV													1	365		
III																
II																
I																
TOTALE					1	348	1	348	1	365			4	1369	1	365

DISTACCHI SINDACALI RETRIBUITI, PER QUALIFICA E SINDACATO
COMPARTO REGIONI - AUTONOMIE LOCALI : comuni-fpsb-cons.comunali ANNO 1997

QUALIFICA	RDB/CUB				UGL				UNIONQUADRI				USPPI				FED.NAZ.AUT. CISAL-CONFSAL ENTI LOCALI			
	totale		di cui fem.		totale		di cui fem.		totale		di cui fem.		totale		di cui fem.		totale		di cui fem.	
	Dipendenti	gg.	Dipendenti	gg.	Dipendenti	gg.	Dipendenti	gg.	Dipendenti	gg.	Dipendenti	gg.	Dipendenti	gg.	Dipendenti	gg.	Dipendenti	gg.	Dipendenti	gg.
Dirigente																				
VIII																				
VII													1	366			2	730		
VI					2	369											8	2037	6	1376
V													1	303			4	1059	1	366
IV																	5	1242	1	366
III																	4	1032	3	667
II																	1	268		
I																				
TOTALE					2	369							2	668			24	6368	10	2773

DISTACCHI SINDACALI RETRIBUITI, PER QUALIFICA E SINDACATO
COMPARTO REGIONI - AUTONOMIE LOCALI : comuni-fpsb-cons.comunali ANNO 1997

QUALIFICA	FED. NAZ. ENTI LOCALI (*)				USPPLI (SNAVU-SULPM-SILPOL)				ALTRI				IN COMPLESSO			
	totale		di cui fem.		totale		di cui fem.		totale		di cui fem.		totale		di cui fem.	
	Dipendenti	gg.	Dipendenti	gg.	Dipendenti	gg.	Dipendenti	gg.	Dipendenti	gg.	Dipendenti	gg.	Dipendenti	gg.	Dipendenti	gg.
Dirigente													6	1672		
VIII													29	9429	5	1663
VII	1	366			2	730							101	30938	17	4764
VI	6	1631	2	676	4	1111							161	47209	57	16034
V	2	695			6	1116	1	4					96	27307	14	3769
IV	4	812											65	16246	14	1965
III													33	8073	11	2203
II	1	266											11	908	4	4
I													8	1810	3	718
TOTALE	14	3769	2	676	14	2956	1	4					510	143592	125	30129

(*) FED.NAZ. ENTI LOCALI : UGL/ENTI LOCALI, CISAS-FISAEL, CUSAL (CONFILL, CASIL, CONFISAL), FILDI-CILDI, USPPI-CUSPEL-FASIL-FADEL, CONSAL-FEDNADEL, QUADRIL, CONFAIL-UNSIAU, SINPA

DISTACCHI SINDACALI RETRIBUITI, PER QUALIFICA E SINDACATO
COMPARTO REGIONI - AUTONOMIE LOCALI : province

ANNO 1997

QUALIFICA	CGIL				CISL				UIL				ASGB/USAS			
	totale		di cui fem.		totale		di cui fem.		totale		di cui fem.		totale		di cui fem.	
	Dipendenti	gg.	Dipendenti	gg.	Dipendenti	gg.	Dipendenti	gg.	Dipendenti	gg.	Dipendenti	gg.	Dipendenti	gg.	Dipendenti	gg.
Dirigente	2	730	1	365	3	720										
VIII	1	120			7	1931	1	365	1	365			1	365		
VII	3	550	1	153	6	1863			2	730						
VI	4	1460			7	1920	1	3	4	1460						
V	3	751			2	608										
IV	2	457			3	940	2	575	2	699	1	365				
III	2	730			1	52			1	365						
II																
I																
TOTALE	17	4798	2	518	29	8034	4	943	10	3619	1	365	1	365		

DISTACCHI SINDACALI RETRIBUITI, PER QUALIFICA E SINDACATO
COMPARTO REGIONI - AUTONOMIE LOCALI : province

ANNO 1997

QUALIFICA	CIDA				CISAL				CONFEDIR				CONFSAL			
	totale		di cui fem.		totale		di cui fem.		totale		di cui fem.		totale		di cui fem.	
	Dipendenti	gg.	Dipendenti	gg.	Dipendenti	gg.	Dipendenti	gg.	Dipendenti	gg.	Dipendenti	gg.	Dipendenti	gg.	Dipendenti	gg.
Dirigente					1	360										
VIII																
VII																
VI																
V																
IV																
III																
II																
I																
TOTALE					1	360										

DISTACCHI SINDACALI RETRIBUITI, PER QUALIFICA E SINDACATO
COMPARTO REGIONI - AUTONOMIE LOCALI : province ANNO 1997

QUALIFICA	RDB/CUB				UGL				UNIONQUADRI				USPPI			
	totale		di cui fem.		totale		di cui fem.		totale		di cui fem.		totale		di cui fem.	
	Dipendenti	gg.	Dipendenti	gg.	Dipendenti	gg.	Dipendenti	gg.	Dipendenti	gg.	Dipendenti	gg.	Dipendenti	gg.	Dipendenti	gg.
Dirigente																
VIII																
VII																
VI	1	365	1	365												
V																
IV																
III	1	282														
II																
I																
TOTALE	2	647	1	365												

DISTACCHI SINDACALI RETRIBUITI, PER QUALIFICA E SINDACATO
COMPARTO REGIONI - AUTONOMIE LOCALI : province ANNO 1997

QUALIFICA	FED.NAZ.AUT. CISAL-CONFSAL ENTI LOCALI				FED. NAZ. ENTI LOCALI (*)				ALTRI				IN COMPLESSO			
	totale		di cui fem.		totale		di cui fem.		totale		di cui fem.		totale		di cui fem.	
	Dipendenti	gg.	Dipendenti	gg.	Dipendenti	gg.	Dipendenti	gg.	Dipendenti	gg.	Dipendenti	gg.	Dipendenti	gg.	Dipendenti	gg.
Dirigente									1	1			7	1811	1	365
VIII													10	2781	1	365
VII													11	3143	1	153
VI					1	365			1	365	1	365	18	5935	3	733
V	1	337											6	1696		
IV									2	730	2	730	9	2826	5	1670
III	1	365			1	177							7	1971		
II																
I																
TOTALE	2	702			2	542			4	1096	3	1095	68	20163	11	3286

(*) FED.NAZ. ENTI LOCALI : UGL/ENTI LOCALI, CISAS-FISAEL, CUSAL (CONFILL, CASIL, CONFISAL), FILDI-CILDI, USPPI-CUSPEL-FASIL-FADEL, CONSAL-FEDNADEL, QUADRIL, CONFAIL-UNSIAU, SINPA

DISTACCHI SINDACALI RETRIBUITI, PER QUALIFICA E SINDACATO
COMPARTO REGIONI - AUTONOMIE LOCALI : **comunità montane** ANNO 1997

QUALIFICA	CGIL				CISL				UIL				ASGB/USAS			
	totale		di cui fem.		totale		di cui fem.		totale		di cui fem.		totale		di cui fem.	
	Dipendenti	gg.	Dipendenti	gg.	Dipendenti	gg.	Dipendenti	gg.	Dipendenti	gg.	Dipendenti	gg.	Dipendenti	gg.	Dipendenti	gg.
Dirigente																
VIII																
VII					1	365										
VI																
V	1	365											1	12	1	12
IV																
III																
II																
I																
TOTALE	1	365			1	365							1	12	1	12

DISTACCHI SINDACALI RETRIBUITI, PER QUALIFICA E SINDACATO
COMPARTO REGIONI - AUTONOMIE LOCALI : **comunità montane** ANNO 1997

QUALIFICA	CIDA				CISAL				CONFEDIR				CONFSAL			
	totale		di cui fem.		totale		di cui fem.		totale		di cui fem.		totale		di cui fem.	
	Dipendenti	gg.	Dipendenti	gg.	Dipendenti	gg.	Dipendenti	gg.	Dipendenti	gg.	Dipendenti	gg.	Dipendenti	gg.	Dipendenti	gg.
Dirigente																
VIII																
VII																
VI																
V																
IV																
III																
II																
I																
TOTALE																

DISTACCHI SINDACALI RETRIBUITI, PER QUALIFICA E SINDACATO
COMPARTO REGIONI - AUTONOMIE LOCALI : **comunità montane** ANNO 1997

QUALIFICA	RDB/CUB				UGL				UNIONQUADRI				USPPI			
	totale		di cui fem.		totale		di cui fem.		totale		di cui fem.		totale		di cui fem.	
	Dipendenti	gg.	Dipendenti	gg.	Dipendenti	gg.	Dipendenti	gg.	Dipendenti	gg.	Dipendenti	gg.	Dipendenti	gg.	Dipendenti	gg.
Dirigente																
VIII																
VII																
VI																
V																
IV																
III																
II																
I																
TOTALE																

DISTACCHI SINDACALI RETRIBUITI, PER QUALIFICA E SINDACATO
COMPARTO REGIONI - AUTONOMIE LOCALI : **comunità montane** ANNO 1997

QUALIFICA	FED.NAZ.AUT. CISAL-CONFSAL ENTI LOCALI				FED. NAZ. ENTI LOCALI (*)				ALTRI				IN COMPLESSO			
	totale		di cui fem.		totale		di cui fem.		totale		di cui fem.		totale		di cui fem.	
	Dipendenti	gg.	Dipendenti	gg.	Dipendenti	gg.	Dipendenti	gg.	Dipendenti	gg.	Dipendenti	gg.	Dipendenti	gg.	Dipendenti	gg.
Dirigente																
VIII																
VII													1	365		
VI																
V													2	377	1	12
IV																
III																
II																
I																
TOTALE													3	742	1	12

(*) FED.NAZ. ENTI LOCALI : UGL/ENTI LOCALI, CISAS-FISAEL, CUSAL (CONFILL, CASIL, CONFISAL), FILDI-CILDI, USPPI-CUSPEL-FASIL-FADEL, CONSAL-FEDNADEL, QUADRIL, CONFAIL-UNSIAU, SINPA

DISTACCHI SINDACALI RETRIBUITI, PER QUALIFICA E SINDACATO
COMPARTO REGIONI - AUTONOMIE LOCALI : camere di commercio

ANNO 1997

QUALIFICA	CGIL				CISL				UIL				ASGB/USAS			
	totale		di cui fem.		totale		di cui fem.		totale		di cui fem.		totale		di cui fem.	
	Dipendenti	gg.	Dipendenti	gg.	Dipendenti	gg.	Dipendenti	gg.	Dipendenti	gg.	Dipendenti	gg.	Dipendenti	gg.	Dipendenti	gg.
Dirigente																
VIII	1	365			1	243	1	243								
VII					2	487	1	365								
VI																
V					2	369	1	4	1	365	1	365				
IV																
III																
II																
I																
TOTALE	1	365			6	1099	3	612	1	365	1	365				

DISTACCHI SINDACALI RETRIBUITI, PER QUALIFICA E SINDACATO
COMPARTO REGIONI - AUTONOMIE LOCALI : camere di commercio

ANNO 1997

QUALIFICA	CIDA				CISAL				CONFEDIR				CONFSAL			
	totale		di cui fem.		totale		di cui fem.		totale		di cui fem.		totale		di cui fem.	
	Dipendenti	gg.	Dipendenti	gg.	Dipendenti	gg.	Dipendenti	gg.	Dipendenti	gg.	Dipendenti	gg.	Dipendenti	gg.	Dipendenti	gg.
Dirigente																
VIII																
VII																
VI																
V																
IV																
III																
II																
I																
TOTALE																

DISTACCHI SINDACALI RETRIBUITI, PER QUALIFICA E SINDACATO
COMPARTO REGIONI - AUTONOMIE LOCALI : camere di commercio

ANNO 1997

QUALIFICA	RDB/CUB				UGL				UNIONQUADRI				USPPI				FED.NAZ.AUT. CISAL-CONFSAL ENTI LOCALI			
	totale		di cui fem.		totale		di cui fem.		totale		di cui fem.		totale		di cui fem.		totale		di cui fem.	
	Dipendenti	gg.	Dipendenti	gg.	Dipendenti	gg.	Dipendenti	gg.	Dipendenti	gg.	Dipendenti	gg.	Dipendenti	gg.	Dipendenti	gg.	Dipendenti	gg.	Dipendenti	gg.
Dirigente																				
VIII																				
VII																				
VI																				
V																				
IV																				
III																				
II																				
I																				
TOTALE																				

DISTACCHI SINDACALI RETRIBUITI, PER QUALIFICA E SINDACATO
COMPARTO REGIONI - AUTONOMIE LOCALI : camere di commercio

ANNO 1997

QUALIFICA	FED. NAZ. ENTI LOCALI (*)				SNALCC				ALTRI				IN COMPLESSO			
	totale		di cui fem.		totale		di cui fem.		totale		di cui fem.		totale		di cui fem.	
	Dipendenti	gg.	Dipendenti	gg.	Dipendenti	gg.	Dipendenti	gg.	Dipendenti	gg.	Dipendenti	gg.	Dipendenti	gg.	Dipendenti	gg.
Dirigente																
VIII					1	2							3	610	1	243
VII									1	210	1	210	3	697	2	575
VI																
V					2	367							5	1101	2	369
IV																
III																
II																
I																
TOTALE					3	369			1	210	1	210	11	2408	5	1187

(*) FED.NAZ. ENTI LOCALI : UGL/ENTI LOCALI, CISAS-FISAEL, CUSAL (CONFILL, CASIL, CONFISAL), FILDI-CILDI, USPPI-CUSPEL-FASIL-FADEL, CONSAL-FEDNADEL, QUADRIL, CONFAIL-UNSIAU, SINPA

DISTACCHI SINDACALI RETRIBUITI, PER QUALIFICA E SINDACATO
COMPARTO REGIONI - AUTONOMIE LOCALI : regioni - enti regionali ANNO 1997

QUALIFICA	CGIL				CISL				UIL				ASGB/USAS			
	totale		di cui fem.		totale		di cui fem.		totale		di cui fem.		totale		di cui fem.	
	Dipendenti	gg.	Dipendenti	gg.	Dipendenti	gg.	Dipendenti	gg.	Dipendenti	gg.	Dipendenti	gg.	Dipendenti	gg.	Dipendenti	gg.
Dirigente	1	365	1	365												
VIII	2	730	1	365	4	1460			2	730						
VII	4	1460	3	1095	6	1648			3	796						
VI	7	2190	2	368	5	1401			2	730						
V	1	365	1	365	1	243			2	368	1	3				
IV					2	608	1	365	2	534	2	534				
III					1	365	1	365								
II																
I																
TOTALE	15	5110	8	2558	19	5725	2	730	11	3158	3	537				

DISTACCHI SINDACALI RETRIBUITI, PER QUALIFICA E SINDACATO
COMPARTO REGIONI - AUTONOMIE LOCALI : regioni - enti regionali ANNO 1997

QUALIFICA	CIDA				CISAL				CONFEDIR				CONFSAL			
	totale		di cui fem.		totale		di cui fem.		totale		di cui fem.		totale		di cui fem.	
	Dipendenti	gg.	Dipendenti	gg.	Dipendenti	gg.	Dipendenti	gg.	Dipendenti	gg.	Dipendenti	gg.	Dipendenti	gg.	Dipendenti	gg.
Dirigente																
VIII																
VII																
VI																
V																
IV					1	138	1	138								
III																
II																
I																
TOTALE					1	138	1	138								

DISTACCHI SINDACALI RETRIBUITI, PER QUALIFICA E SINDACATO
COMPARTO REGIONI - AUTONOMIE LOCALI : regioni - enti regionali ANNO 1997

QUALIFICA	RDB/CUB				UGL				UNIONQUADRI				USPPI			
	totale		di cui fem.		totale		di cui fem.		totale		di cui fem.		totale		di cui fem.	
	Dipendenti	gg.	Dipendenti	gg.	Dipendenti	gg.	Dipendenti	gg.	Dipendenti	gg.	Dipendenti	gg.	Dipendenti	gg.	Dipendenti	gg.
Dirigente																
VIII																
VII					1	365										
VI																
V																
IV																
III																
II																
I																
TOTALE					1	365										

DISTACCHI SINDACALI RETRIBUITI, PER QUALIFICA E SINDACATO
COMPARTO REGIONI - AUTONOMIE LOCALI : regioni - enti regionali ANNO 1997

QUALIFICA	FED.NAZ.AUT. CISAL-CONFSAL ENTI LOCALI				FED. NAZ. ENTI LOCALI (*)				ALTRI				IN COMPLESSO			
	totale		di cui fem.		totale		di cui fem.		totale		di cui fem.		totale		di cui fem.	
	Dipendenti	gg.	Dipendenti	gg.	Dipendenti	gg.	Dipendenti	gg.	Dipendenti	gg.	Dipendenti	gg.	Dipendenti	gg.	Dipendenti	gg.
Dirigente	1	365							1	184			3	914	1	365
VIII					1	91							9	3011	1	365
VII					1	252							15	4521	3	1095
VI	3	1095	1	365					1	181	1	181	18	5597	4	914
V													4	976	2	368
IV									1	365	1	365	6	1645	5	1402
III													1	365	1	365
II																
I																
TOTALE	4	1460	1	365	2	343			3	730	2	546	56	17029	17	4874

(*) FED.NAZ. ENTI LOCALI : UGL/ENTI LOCALI, CISAS-FISAEL, CUSAL (CONFILL, CASIL, CONFISAL), FILDI-CILDI, USPPI-CUSPEL-FASIL-FADEL, CONSAL-FEDNADEL, QUADRIL, CONFAIL-UNSIAU, SINPA

DISTACCHI SINDACALI RETRIBUITI, PER QUALIFICA E SINDACATO
COMPARTO REGIONI - AUTONOMIE LOCALI : i.a.c.p. ANNO 1997

QUALIFICA	CGIL				CISL				UIL				ASGB/USAS			
	totale		di cui fem.		totale		di cui fem.		totale		di cui fem.		totale		di cui fem.	
	Dipendenti	gg.	Dipendenti	gg.	Dipendenti	gg.	Dipendenti	gg.	Dipendenti	gg.	Dipendenti	gg.	Dipendenti	gg.	Dipendenti	gg.
Dirigente																
VIII																
VII									1	365						
VI	2	730														
V																
IV																
III																
II																
I																
TOTALE	2	730							1	365						

DISTACCHI SINDACALI RETRIBUITI, PER QUALIFICA E SINDACATO
COMPARTO REGIONI - AUTONOMIE LOCALI : i.a.c.p. ANNO 1997

QUALIFICA	CIDA				CISAL				CONFEDIR				CONFSAL			
	totale		di cui fem.		totale		di cui fem.		totale		di cui fem.		totale		di cui fem.	
	Dipendenti	gg.	Dipendenti	gg.	Dipendenti	gg.	Dipendenti	gg.	Dipendenti	gg.	Dipendenti	gg.	Dipendenti	gg.	Dipendenti	gg.
Dirigente																
VIII																
VII																
VI																
V																
IV																
III																
II																
I																
TOTALE																

DISTACCHI SINDACALI RETRIBUITI, PER QUALIFICA E SINDACATO
COMPARTO REGIONI - AUTONOMIE LOCALI : I.a.c.p. ANNO 1997

QUALIFICA	RDB/CUB				UGL				UNIONQUADRI				USPPI			
	totale		di cui fem.		totale		di cui fem.		totale		di cui fem.		totale		di cui fem.	
	Dipendenti	gg.	Dipendenti	gg.	Dipendenti	gg.	Dipendenti	gg.	Dipendenti	gg.	Dipendenti	gg.	Dipendenti	gg.	Dipendenti	gg.
Dirigente																
VIII																
VII																
VI																
V																
IV																
III																
II																
I																
TOTALE																

DISTACCHI SINDACALI RETRIBUITI, PER QUALIFICA E SINDACATO
COMPARTO REGIONI - AUTONOMIE LOCALI : I.a.c.p. ANNO 1997

QUALIFICA	FED.NAZ.AUT. CISAL-CONFSAL ENTI LOCALI				FED. NAZ. ENTI LOCALI (*)				ALTRI				IN COMPLESSO			
	totale		di cui fem.		totale		di cui fem.		totale		di cui fem.		totale		di cui fem.	
	Dipendenti	gg.	Dipendenti	gg.	Dipendenti	gg.	Dipendenti	gg.	Dipendenti	gg.	Dipendenti	gg.	Dipendenti	gg.	Dipendenti	gg.
Dirigente																
VIII																
VII													1	365		
VI													2	730		
V																
IV																
III																
II																
I																
TOTALE													3	1095		

(*) FED.NAZ. ENTI LOCALI : UGL/ENTI LOCALI, CISAS-FISAEL, CUSAL (CONFILL, CASIL, CONFISAL), FILDI-CILDI, USPPI-CUSPEL-FASIL-FADEL, CONSAL-FEDNADEL, QUALIFIL, CONFAIL-UNSIAU, SINPA

DISTACCHI SINDACALI RETRIBUITI, PER QUALIFICA E SINDACATO
COMPARTO AZIENDE AUTONOME : complesso **ANNO 1997**

QUALIFICA	CGIL				CISL				UIL				ASGB/USAS			
	totale		di cui fem.		totale		di cui fem.		totale		di cui fem.		totale		di cui fem.	
	Dipendenti	gg.	Dipendenti	gg.	Dipendenti	gg.	Dipendenti	gg.	Dipendenti	gg.	Dipendenti	gg.	Dipendenti	gg.	Dipendenti	gg.
Dirigente Generale																
Dirigente																
Isp.re Gen.le r.ese.																
Dir.re Div.ne r.ese.																
IX																
VIII					1	365										
VII					3	785	2	420	1	90						
VI	4	1460	1	365	3	1095			4	1460						
V	2	386	1	365	1	365	1	365	1	275						
IV	3	893														
III																
II																
I																
TOTALE	9	2739	2	730	8	2610	3	785	6	1825						

DISTACCHI SINDACALI RETRIBUITI, PER QUALIFICA E SINDACATO
COMPARTO AZIENDE AUTONOME : complesso **ANNO 1997**

QUALIFICA	CIDA				CISAL				CONFEDIR				CONFSAL			
	totale		di cui fem.		totale		di cui fem.		totale		di cui fem.		totale		di cui fem.	
	Dipendenti	gg.	Dipendenti	gg.	Dipendenti	gg.	Dipendenti	gg.	Dipendenti	gg.	Dipendenti	gg.	Dipendenti	gg.	Dipendenti	gg.
Dirigente Generale																
Dirigente																
Isp.re Gen.le r.ese.																
Dir.re Div.ne r.ese.																
IX									1	72						
VIII																
VII					1	365										
VI																
V																
IV																
III																
II																
I																
TOTALE					1	365			1	72						

DISTACCHI SINDACALI RETRIBUITI, PER QUALIFICA E SINDACATO
COMPARTO AZIENDE AUTONOME : complesso ANNO 1997

QUALIFICA	RDB/CUB				UGL				UNIONQUADRI				USPPI			
	totale		di cui fem.		totale		di cui fem.		totale		di cui fem.		totale		di cui fem.	
	Dipendenti	gg.	Dipendenti	gg.	Dipendenti	gg.	Dipendenti	gg.	Dipendenti	gg.	Dipendenti	gg.	Dipendenti	gg.	Dipendenti	gg.
Dirigente Generale																
Dirigente																
Iep.re Gen.le r.ese.																
Dir.re Div.ne r.ese.																
IX																
VIII																
VII																
VI					1	365										
V																
IV																
III																
II																
I																
TOTALE					1	365										

DISTACCHI SINDACALI RETRIBUITI, PER QUALIFICA E SINDACATO
COMPARTO AZIENDE AUTONOME : complesso ANNO 1997

QUALIFICA	FABI/SADCADEP				SAD/AIMA				ALTRI				IN COMPLESSO			
	totale		di cui fem.		totale		di cui fem.		totale		di cui fem.		totale		di cui fem.	
	Dipendenti	gg.	Dipendenti	gg.	Dipendenti	gg.	Dipendenti	gg.	Dipendenti	gg.	Dipendenti	gg.	Dipendenti	gg.	Dipendenti	gg.
Dirigente Generale																
Dirigente																
Iep.re Gen.le r.ese.																
Dir.re Div.ne r.ese.																
IX													1	72		
VIII													1	365		
VII													5	1240	2	420
VI													12	4380	1	365
V													4	1026	2	730
IV													3	893		
III																
II																
I																
TOTALE													26	7976	5	1515

DISTACCHI SINDACALI RETRIBUITI, PER QUALIFICA E SINDACATO
COMPARTO AZIENDE AUTONOME : monopoli di stato — ANNO 1997

QUALIFICA	CGIL				CISL				UIL				ASGB/USAS				CIDA			
	totale		di cui fem.		totale		di cui fem.		totale		di cui fem.		totale		di cui fem.		totale		di cui fem.	
	Dipendenti	gg.	Dipendenti	gg.	Dipendenti	gg.	Dipendenti	gg.	Dipendenti	gg.	Dipendenti	gg.	Dipendenti	gg.	Dipendenti	gg.	Dipendenti	gg.	Dipendenti	gg.
Dirigente Generale																				
Dirigente																				
Isp.re Gen.le r.ess.																				
Dir.re Div.ne r.ess.																				
IX																				
VIII					1	365														
VII					1	365	1	365												
VI	2	730	1	365	1	365			3	1095										
V	1	21			1	365	1	365												
IV	3	893																		
III																				
II																				
I																				
TOTALE	6	1644	1	365	4	1460	2	730	3	1095										

DISTACCHI SINDACALI RETRIBUITI, PER QUALIFICA E SINDACATO
COMPARTO AZIENDE AUTONOME : monopoli di stato — ANNO 1997

QUALIFICA	CISAL				CONFEDIR				CONFSAL				RDB/CUB				UGL			
	totale		di cui fem.		totale		di cui fem.		totale		di cui fem.		totale		di cui fem.		totale		di cui fem.	
	Dipendenti	gg.	Dipendenti	gg.	Dipendenti	gg.	Dipendenti	gg.	Dipendenti	gg.	Dipendenti	gg.	Dipendenti	gg.	Dipendenti	gg.	Dipendenti	gg.	Dipendenti	gg.
Dirigente Generale																				
Dirigente																				
Isp.re Gen.le r.ess.																				
Dir.re Div.ne r.ess.																				
IX					1	72														
VIII																				
VII	1	365																		
VI																				
V																				
IV																				
III																				
II																				
I																				
TOTALE	1	365			1	72														

DISTACCHI SINDACALI RETRIBUITI, PER QUALIFICA E SINDACATO
COMPARTO AZIENDE AUTONOME : monopoli di stato — ANNO 1997

QUALIFICA	UNIONQUADRI				USPPI				ALTRI				IN COMPLESSO			
	totale		di cui fem.		totale		di cui fem.		totale		di cui fem.		totale		di cui fem.	
	Dipendenti	gg.	Dipendenti	gg.	Dipendenti	gg.	Dipendenti	gg.	Dipendenti	gg.	Dipendenti	gg.	Dipendenti	gg.	Dipendenti	gg.
Dirigente Generale																
Dirigente																
Isp.re Gen.le r.esa.																
Dir.re Div.ne r.esa.																
IX													1	72		
VIII													1	365		
VII													2	730	1	365
VI													6	2190	1	365
V													2	386	1	365
IV													3	893		
III																
II																
I																
TOTALE													15	4636	3	1095

DISTACCHI SINDACALI RETRIBUITI, PER QUALIFICA E SINDACATO
COMPARTO AZIENDE AUTONOME : vigili del fuoco ANNO 1997

QUALIFICA	CGIL				CISL				UIL				ASGB/USAS				CIDA			
	totale		di cui fem.		totale		di cui fem.		totale		di cui fem.		totale		di cui fem.		totale		di cui fem.	
	Dipendenti	gg.	Dipendenti	gg.	Dipendenti	gg.	Dipendenti	gg.	Dipendenti	gg.	Dipendenti	gg.	Dipendenti	gg.	Dipendenti	gg.	Dipendenti	gg.	Dipendenti	gg.
Dirigente Generale																				
Dirigente																				
Isp.re Gen.le r.ess.																				
Dir.re Div.ne r.ess.																				
IX																				
VIII																				
VII					2	420	1	55	1	90										
VI	2	730			2	730			1	365										
V	1	365	1	365					1	275										
IV																				
III																				
II																				
I																				
TOTALE	3	1095	1	365	4	1150	1	55	3	730										

DISTACCHI SINDACALI RETRIBUITI, PER QUALIFICA E SINDACATO
COMPARTO AZIENDE AUTONOME : vigili del fuoco ANNO 1997

QUALIFICA	CISAL				CONFEDIR				CONFSAL				RSB/CUB				UGL			
	totale		di cui fem.		totale		di cui fem.		totale		di cui fem.		totale		di cui fem.		totale		di cui fem.	
	Dipendenti	gg.	Dipendenti	gg.	Dipendenti	gg.	Dipendenti	gg.	Dipendenti	gg.	Dipendenti	gg.	Dipendenti	gg.	Dipendenti	gg.	Dipendenti	gg.	Dipendenti	gg.
Dirigente Generale																				
Dirigente																				
Isp.re Gen.le r.ess.																				
Dir.re Div.ne r.ess.																				
IX																				
VIII																				
VII																				
VI																	1	365		
V																				
IV																				
III																				
II																				
I																				
TOTALE																	1	365		

DISTACCHI SINDACALI RETRIBUITI, PER QUALIFICA E SINDACATO
COMPARTO AZIENDE AUTONOME : vigili del fuoco

ANNO 1997

QUALIFICA	UNIONQUADRI				USPPI				ALTRI				IN COMPLESSO			
	totale		di cui fem.		totale		di cui fem.		totale		di cui fem.		totale		di cui fem.	
	Dipendenti	gg.	Dipendenti	gg.	Dipendenti	gg.	Dipendenti	gg.	Dipendenti	gg.	Dipendenti	gg.	Dipendenti	gg.	Dipendenti	gg.
Dirigente Generale																
Dirigente																
Isp.re Gen.le r.esa.																
Dir.re Div.ne r.esa.																
IX																
VIII																
VII													3	510	1	55
VI													6	2190		
V													2	640	1	365
IV																
III																
II																
I																
TOTALE													11	3340	2	420

DISTACCHI SINDACALI RETRIBUITI, PER QUALIFICA E SINDACATO
COMPARTO : **SERVIZIO SANITARIO NAZIONALE** — ANNO 1997

QUALIFICA	CGIL				CISL				UIL				ASGB/USAS			
	totale		di cui fem.		totale		di cui fem.		totale		di cui fem.		totale		di cui fem.	
	Dipendenti	gg.	Dipendenti	gg.	Dipendenti	gg.	Dipendenti	gg.	Dipendenti	gg.	Dipendenti	gg.	Dipendenti	gg.	Dipendenti	gg.
Dirigente					4	872										
IX					2	487										
VIII	5	1463			6	1654			4	1460						
VII	24	7644	7	2250	35	10709	4	1221	17	5260	2	366				
VI	66	20581	12	3959	73	22332	9	2551	39	12170	5	1128				
V	6	1790			15	4866	2	730	7	2246						
IV	13	3246	2	402	16	4703	1	365	6	1794	2	699	1	304		
III	9	3164	1	365	7	1798	2	486	5	1395	3	665				
II																
I																
Medico																
Medico veterinario																
Farmacista																
Biol.Fis.Chim.Psic.																
	123	37888	22	6976	158	47421	18	5353	78	24325	12	2858	1	304		

DISTACCHI SINDACALI RETRIBUITI, PER QUALIFICA E SINDACATO

COMPARTO : SERVIZIO SANITARIO NAZIONALE

ANNO 1997

QUALIFICA	CIDA				CISAL				CONFEDIR				CONFSAL			
	totale		di cui fem.		totale		di cui fem.		totale		di cui fem.		totale		di cui fem.	
	Dipendenti	gg.	Dipendenti	gg.	Dipendenti	gg.	Dipendenti	gg.	Dipendenti	gg.	Dipendenti	gg.	Dipendenti	gg.	Dipendenti	gg.
Dirigente	2	556	1	281					1	365						
IX																
VIII																
VII																
VI					2	730										
V																
IV																
III																
II																
I																
Medico																
Medico veterinario																
Farmacista																
Biol.Fis.Chim.Psic.																
TOTALE	2	556	1	281	2	730			1	365						

DISTACCHI SINDACALI RETRIBUITI, PER QUALIFICA E SINDACATO
COMPARTO : **SERVIZIO SANITARIO NAZIONALE**

ANNO 1997

QUALIFICA	RDB/CUB				UGL				UNIONQUADRI				USPPI			
	totale		di cui fem.		totale		di cui fem.		totale		di cui fem.		totale		di cui fem.	
	Dipendenti	gg.	Dipendenti	gg.	Dipendenti	gg.	Dipendenti	gg.	Dipendenti	gg.	Dipendenti	gg.	Dipendenti	gg.	Dipendenti	gg.
Dirigente																
IX																
VIII																
VII																
VI	2	366														
V																
IV					2	463										
III													1	365		
II																
I																
Medico																
Medico veterinario																
Farmacista																
Biol.Fis.Chim.Psic.																
TOTALE	2	366			2	463							1	365		

DISTACCHI SINDACALI RETRIBUITI, PER QUALIFICA E SINDACATO

COMPARTO : SERVIZIO SANITARIO NAZIONALE

ANNO 1997

QUALIFICA	ANAAO/ASSOMED				ANPO				AUPI				CIMO			
	totale		di cui fem.		totale		di cui fem.		totale		di cui fem.		totale		di cui fem.	
	Dipendenti	gg.	Dipendenti	gg.	Dipendenti	gg.	Dipendenti	gg.	Dipendenti	gg.	Dipendenti	gg.	Dipendenti	gg.	Dipendenti	gg.
Dirigente													2	730		
IX									1	306						
VIII																
VII																
VI																
V																
IV																
III																
II																
I																
Medico	4	980			2	730			1	365			6	1546		
Medico veterinario																
Farmacista																
Biol.Fis.Chim.Psic.									13	2759						
TOTALE	4	980			2	730			15	3430			8	2276		

DISTACCHI SINDACALI RETRIBUITI, PER QUALIFICA E SINDACATO

COMPARTO : SERVIZIO SANITARIO NAZIONALE

ANNO 1997

QUALIFICA	FED. CISL MEDICI/COSIME (1)				FED. FP CGIL-MEDICI/UIL-MEDICI/ FIALS-MEDICI E CUMI AMFUP				FED.NAZ.FIALS/CISAS-SANITA'/ CONFSAL-SANITA'				FED.NAZ. FP CGIL/SANITA'-DIRIGENZA E UIL/SANITA'-DIRIGENZA				FESMED (ACOI, AMNCO, AOGOI, SUMI, SEDI, FEMEPA, ANMDO)			
	totale		di cui fem.		totale		di cui fem.		totale		di cui fem.		totale		di cui fem.		totale		di cui fem.	
	Dipendenti	gg.	Dipendenti	gg.	Dipendenti	gg.	Dipendenti	gg.	Dipendenti	gg.	Dipendenti	gg.	Dipendenti	gg.	Dipendenti	gg.	Dipendenti	gg.	Dipendenti	gg.
Dirigente													3	390	1	365				
IX													2	730						
VIII									1	137										
VII									8	2530	4	1131								
VI									12	3667	1	365								
V									3	815										
IV									3	1034										
III									4	861										
II																				
I																				
Medico	3	1095			3	775	1	365												
Medico veterinario																				
Farmacista																				
Biol.Fis.Chim.Psic.																				
TOTALE	3	1095			3	775	1	365	31	9244	5	1496	6	1485	1	365				

(1) FED. CISL MEDICI/COSIME (AMIO, ANCO, CISAS SIM, CONFILL MEDICI, CONFSAL MEDICI, DIRSAN MEDICI, SIMFIR, SIOD, SIMPO, USPPI MEDICI)

DISTACCHI SINDACALI RETRIBUITI, PER QUALIFICA E SINDACATO

COMPARTO : SERVIZIO SANITARIO NAZIONALE

ANNO 1997

QUALIFICA	RSU SNATOSS-ADASS-FASE-FAPAS-SUNAS-SOI				SICUS/USINCI				SIMET				SINAFO				SIVEMP			
	totale		di cui fem.		totale		di cui fem.		totale		di cui fem.		totale		di cui fem.		totale		di cui fem.	
	Dipendenti	gg.	Dipendenti	gg.	Dipendenti	gg.	Dipendenti	gg.	Dipendenti	gg.	Dipendenti	gg.	Dipendenti	gg.	Dipendenti	gg.	Dipendenti	gg.	Dipendenti	gg.
Dirigente																				
IX																				
VIII																				
VII	4	931																		
VI	16	3712	7	977																
V																				
IV	2	366																		
III	4	920																		
II																				
I																				
Medico									1	365										
Medico veterinario																				
Farmacista																				
Biol.Fis.Chim.Pslc.					1	365														
TOTALE	26	5929	7	977	1	365			1	365										

DISTACCHI SINDACALI RETRIBUITI, PER QUALIFICA E SINDACATO

COMPARTO : SERVIZIO SANITARIO NAZIONALE

ANNO 1997

QUALIFICA	SNABI				SNR				UMSPED (AAROI-AIPAC) - CIDA				ALTRI				IN COMPLESSO			
	totale		di cui fem.		totale		di cui fem.		totale		di cui fem.		totale		di cui fem.		totale		di cui fem.	
	Dipendenti	gg.	Dipendenti	gg.	Dipendenti	gg.	Dipendenti	gg.	Dipendenti	gg.	Dipendenti	gg.	Dipendenti	gg.	Dipendenti	gg.	Dipendenti	gg.	Dipendenti	gg.
Dirigente													2	67			14	2970	2	646
IX																	6	1623		
VIII																	16	4714		
VII																	88	27074	17	4960
VI													1	14			210	63772	34	8880
V																	31	9717	2	730
IV																	43	11810	5	1466
III																	30	8503	0	1510
II																				
I																				
Medico					1	92			6	603							26	6831	1	365
Medico veterinario																				
Farmacista																				
Biol.Fis.Chim.Psic.	2	371	1	6													17	3660	1	6
TOTALE	2	371	1	6	1	92			6	603			3	71			480	140874	68	18077

DISTACCHI SINDACALI RETRIBUITI, PER QUALIFICA E SINDACATO
COMPARTO : ISTITUZIONI ED ENTI DI RICERCA E SPERIMENTAZIONE

ANNO 1997

QUALIFICA	CGIL				CISL				UIL				ASGB/USAS			
	totale		di cui fem.		totale		di cui fem.		totale		di cui fem.		totale		di cui fem.	
	Dipendenti	gg	Dipendenti	gg	Dipendenti	gg	Dipendenti	gg	Dipendenti	gg	Dipendenti	gg	Dipendenti	gg	Dipendenti	gg
Dirigente																
Ricercatore	1	365			1	365										
Tecnologo					1	365	1	365	1	365						
X																
IX					1	365										
VIII					1	365	1	365								
VII	1	365							1	365						
VI	4	631	1	59	1	365										
V	3	765			2	730										
IV	1	365			1	365			1	365						
TOTALE	10	2491	1	59	8	2920	2	730	3	1095						

DISTACCHI SINDACALI RETRIBUITI, PER QUALIFICA E SINDACATO
COMPARTO : ISTITUZIONI ED ENTI DI RICERCA E SPERIMENTAZIONE

ANNO 1997

QUALIFICA	CIDA				CISAL				CONFEDIR				CONFSAL			
	totale		di cui fem.		totale		di cui fem.		totale		di cui fem.		totale		di cui fem.	
	Dipendenti	gg.	Dipendenti	gg.	Dipendenti	gg.	Dipendenti	gg.	Dipendenti	gg.	Dipendenti	gg.	Dipendenti	gg.	Dipendenti	gg.
Dirigente																
Ricercatore																
Tecnologo																
X																
IX																
VIII																
VII																
VI																
V																
IV																
TOTALE																

DISTACCHI SINDACALI RETRIBUITI, PER QUALIFICA E SINDACATO
COMPARTO : ISTITUZIONI ED ENTI DI RICERCA E SPERIMENTAZIONE

ANNO 1997

QUALIFICA	RDB/CUB				UGL				UNIONQUADRI				USPPI			
	totale		di cui fem.		totale		di cui fem.		totale		di cui fem.		totale		di cui fem.	
	Dipendenti	gg.	Dipendenti	gg.	Dipendenti	gg.	Dipendenti	gg.	Dipendenti	gg.	Dipendenti	gg.	Dipendenti	gg.	Dipendenti	gg.
Dirigente																
Ricercatore																
Tecnologo																
X																
IX																
VIII																
VII																
VI																
V																
IV																
TOTALE																

DISTACCHI SINDACALI RETRIBUITI, PER QUALIFICA E SINDACATO
COMPARTO : ISTITUZIONI ED ENTI DI RICERCA E SPERIMENTAZIONE

ANNO 1997

QUALIFICA	ANPRI/EPR				USI/AIT				ALTRI				IN COMPLESSO			
	totale		di cui fem.		totale		di cui fem.		totale		di cui fem.		totale		di cui fem.	
	Dipendenti	gg.	Dipendenti	gg.	Dipendenti	gg.	Dipendenti	gg.	Dipendenti	gg.	Dipendenti	gg.	Dipendenti	gg.	Dipendenti	gg.
Dirigente																
Ricercatore													2	730		
Tecnologo													2	730	1	365
X																
IX													1	365		
VIII					1	365							2	730	1	365
VII													2	730		
VI													5	996	1	59
V													5	1495		
IV													3	1095		
TOTALE					1	365							22	6871	3	789

DISTACCHI SINDACALI RETRIBUITI, PER QUALIFICA E SINDACATO
COMPARTO : SCUOLA

ANNO 1997

QUALIFICA	CGIL				CISL				UIL				ASGB/USAS				CIDA			
	totale		di cui fem.		totale		di cui fem.		totale		di cui fem.		totale		di cui fem.		totale		di cui fem.	
	Dipendenti	gg.	Dipendenti	gg.	Dipendenti	gg.	Dipendenti	gg.	Dipendenti	gg.	Dipendenti	gg.	Dipendenti	gg.	Dipendenti	gg.	Dipendenti	gg.	Dipendenti	gg.
Preside	6	1826	1	365	12	4380	3	1095	1	365							1	365		
Direttore didattico	2	730	1	365	11	4015	1	365	1	365										
Docente scuola elementare	113	41245	21	7665	112	40880	20	7300	44	16060	7	2555	1	365	1	365				
Docente scuola media inf.e sup.	32	11680	13	4745	122	44530	35	12775	13	4745	3	1095								
Non docente	23	8395	8	2920	28	10220	6	1825	26	9490	8	2920								
TOTALE	176	63875	44	16060	285	104025	64	23360	85	31025	18	6570	1	365	1	365	1	365		

DISTACCHI SINDACALI RETRIBUITI, PER QUALIFICA E SINDACATO
COMPARTO : SCUOLA

ANNO 1997

QUALIFICA	CISAL				CONFEDIR				CONFSAL				RDB/CUB				UGL			
	totale		di cui fem.		totale		di cui fem.		totale		di cui fem.		totale		di cui fem.		totale		di cui fem.	
	Dipendenti	gg.	Dipendenti	gg.	Dipendenti	gg.	Dipendenti	gg.	Dipendenti	gg.	Dipendenti	gg.	Dipendenti	gg.	Dipendenti	gg.	Dipendenti	gg.	Dipendenti	gg.
Preside					1	365			15	5475										
Direttore didattico									1	365	1	365								
Docente scuola elementare	1	365	1	365					168	57670	52	18990	1	365	1	365	1	365		
Docente scuola media inf.e sup.									40	14600	18	6570								
Non docente									43	15695	17	6205					1	365		
TOTALE	1	365	1	365	1	365			267	93805	88	32120	1	365	1	365	2	730		

DISTACCHI SINDACALI RETRIBUITI, PER QUALIFICA E SINDACATO

COMPARTO : SCUOLA

ANNO 1997

QUALIFICA	UNIONQUADRI				USPPI				FED. NAZ. GILDA-UNAMS				ALTRI				IN COMPLESSO			
	totale		di cui fem.		totale		di cui fem.		totale		di cui fem.		totale		di cui fem.		totale		di cui fem.	
	Dipendenti	gg.	Dipendenti	gg.	Dipendenti	gg.	Dipendenti	gg.	Dipendenti	gg.	Dipendenti	gg.	Dipendenti	gg.	Dipendenti	gg.	Dipendenti	gg.	Dipendenti	gg.
Preside									1	365	1	365					30	13140	5	1825
Direttore didattico																	15	5475	3	1095
Docente scuola elementare					1	365			21	7665	6	2190					463	166345	109	39785
Docente scuola media ist.e sup.									2	730							206	76285	69	25185
Non docente									3	1095	2	730					124	45260	40	14600
TOTALE					1	365			27	9855	9	3285					837	306505	226	82490

DISTACCHI SINDACALI RETRIBUITI, PER QUALIFICA E SINDACATO
COMPARTO : UNIVERSITA'

ANNO 1997

QUALIFICA	CGIL				CISL				UIL				ASGB/USAS			
	totale		di cui fem.		totale		di cui fem.		totale		di cui fem.		totale		di cui fem.	
	Dipendenti	gg.	Dipendenti	gg.	Dipendenti	gg.	Dipendenti	gg.	Dipendenti	gg.	Dipendenti	gg.	Dipendenti	gg.	Dipendenti	gg.
Prof.re I fascia																
Prof.re II fascia	1	365														
Ricercatore					3	1035										
Dirigente																
Isp.re Gen.le r.esa.																
Dir.re Div.ne r.esa.																
Ruolo Speciale																
IX	1	351	1	351					1	365						
VIII	6	1825	1	365	3	760			1	365						
VII	3	1095	1	365												
VI	2	730			5	1342	1	33	2	730	1	365				
V					1	334										
IV																
III					1	92	1	92								
II																
I																
TOTALE	12	4366	3	1081	13	3563	2	125	4	1460	1	365				

DISTACCHI SINDACALI RETRIBUITI, PER QUALIFICA E SINDACATO

COMPARTO : UNIVERSITA'

ANNO 1997

QUALIFICA	CIDA				CISAL				CONFEDIR				CONFSAL			
	totale		di cui fem.		totale		di cui fem.		totale		di cui fem.		totale		di cui fem.	
	Dipendenti	qf.	Dipendenti	qf.	Dipendenti	qf.	Dipendenti	qf.	Dipendenti	qf.	Dipendenti	qf.	Dipendenti	qf.	Dipendenti	qf.
Prof.re I fascia																
Prof.re II fascia																
Ricercatore																
Dirigente	1	305														
Isp.re Gen.le r.ess.																
Dir.re Div.ne r.ess.																
Ruolo Speciale																
IX																
VIII																
VII																
VI																
V																
IV																
III																
II																
I																
TOTALE	1	305														

DISTACCHI SINDACALI RETRIBUITI, PER QUALIFICA E SINDACATO

COMPARTO : UNIVERSITA'

ANNO 1997

QUALIFICA	RDB/CUB				UGL				UNIONQUADRI				USPPI			
	totale		di cui fem.		totale		di cui fem.		totale		di cui fem.		totale		di cui fem.	
	Dipendenti	qf.	Dipendenti	qf.	Dipendenti	qf.	Dipendenti	qf.	Dipendenti	qf.	Dipendenti	qf.	Dipendenti	qf.	Dipendenti	qf.
Prof.re I fascia																
Prof.re II fascia																
Ricercatore																
Dirigente																
Isp.re Gen.le r.ess.																
Dir.re Div.ne r.ess.																
Ruolo Speciale																
IX																
VIII																
VII																
VI																
V																
IV																
III																
II																
I																
TOTALE																

DISTACCHI SINDACALI RETRIBUITI, PER QUALIFICA E SINDACATO
COMPARTO : UNIVERSITA'

ANNO 1997

QUALIFICA	CNU				FED. CONFSAL/SNALS/UNIVERSITA' - CISAPUNI				USPUR				ALTRI				IN COMPLESSO			
	totale		di cui fem.		totale		di cui fem.		totale		di cui fem.		totale		di cui fem.		totale		di cui fem.	
	Dipendenti	gg.	Dipendenti	gg.	Dipendenti	gg.	Dipendenti	gg.	Dipendenti	gg.	Dipendenti	gg.	Dipendenti	gg.	Dipendenti	gg.	Dipendenti	gg.	Dipendenti	gg.
Prof.re I fascia																				
Prof.re II fascia																	1	365		
Ricercatore																	3	1035		
Dirigente																	1	365		
Isp.re Gen.le r.ess.																				
Dir.re Div.ne r.ess.																				
Ruolo Speciale																				
IX																	2	716	1	351
VIII																	8	2960	1	365
VII	1	365															4	1460	1	365
VI					1	365											10	3167	2	398
V																	1	334		
IV																				
III																	1	92	1	92
II																				
I																				
TOTALE	1	365			1	365											32	10484	6	1571

DISTACCHI SINDACALI RETRIBUITI, PER QUALIFICA E SINDACATO
POLIZIA DI STATO
ANNO 1997

QUALIFICA	COISP				FSP (FED.SINDACALE POLIZIA LISIPO-SODIPO)				SAP				SIAP			
	totale		di cui fem.		totale		di cui fem.		totale		di cui fem.		totale		di cui fem.	
	Dipendenti	gg	Dipendenti	gg	Dipendenti	gg	Dipendenti	gg	Dipendenti	gg	Dipendenti	gg	Dipendenti	gg	Dipendenti	gg
Dirigente Generale																
Dirigente																
Isp.re Gen.le r.ess.																
Dir.re Div.ne r.ess.									2	3						
IX																
VIII bis																
VIII	2	13														
VII bis	3	727			4	740			12	946			1	12		
VII					1	4			12	1933			2	111		
VI bis	6	486			7	603			31	2032			6	184		
VI	6	35			14	754	1	2	50	1155	3	6	19	928		
V	16	107	1	3	10	140	2	54	51	647	8	67	19	884	1	194
TOTALE	33	1370	1	3	36	2241	3	56	158	6716	11	73	46	2117	1	194

DISTACCHI SINDACALI RETRIBUITI, PER QUALIFICA E SINDACATO
POLIZIA DI STATO
ANNO 1997

QUALIFICA	SIULP				ALTRI				IN COMPLESSO			
	totale		di cui fem.		totale		di cui fem.		totale		di cui fem.	
	Dipendenti	gg	Dipendenti	gg	Dipendenti	gg	Dipendenti	gg	Dipendenti	gg	Dipendenti	gg
Dirigente Generale												
Dirigente												
Isp.re Gen.le r.ess.												
Dir.re Div.ne r.ess.									2	3		
IX	2	356	1	6					2	356	1	6
VIII bis												
VIII	1	33							3	46		
VII bis	22	2687	1	7					42	5112	1	7
VII	8	840							23	2888		
VI bis	42	3257	2	48					91	6564	2	48
VI	46	1928	4	30					135	4798	8	38
V	43	1328	7	38					139	3104	19	356
TOTALE	164	10427	15	128					437	22871	31	454

DISTACCHI SINDACALI RETRIBUITI, PER QUALIFICA E SINDACATO
CORPO DELLA POLIZIA PENITENZIARIA

ANNO 1997

QUALIFICA	CGIL				CISL				UIL				OSAPP				SAG/UNSA			
	totale		di cui fem.		totale		di cui fem.		totale		di cui fem.		totale		di cui fem.		totale		di cui fem.	
	Dipendenti	gg	Dipendenti	gg	Dipendenti	gg	Dipendenti	gg	Dipendenti	gg	Dipendenti	gg	Dipendenti	gg	Dipendenti	gg	Dipendenti	gg	Dipendenti	gg
VIII																				
VII	1	365							1	365			2	356						
VI	3	1095			2	730							2	549						
V	1	240			2	730			2	557	1	192					1	365		
IV																				
III																				
TOTALE	5	1700			4	1460			3	922	1	192	4	905			1	365		

DISTACCHI SINDACALI RETRIBUITI, PER QUALIFICA E SINDACATO
CORPO DELLA POLIZIA PENITENZIARIA

ANNO 1997

QUALIFICA	SAPPE				SIALPE				SINAPPE				ALTRI				IN COMPLESSO			
	totale		di cui fem.		totale		di cui fem.		totale		di cui fem.		totale		di cui fem.		totale		di cui fem.	
	Dipendenti	gg	Dipendenti	gg	Dipendenti	gg	Dipendenti	gg	Dipendenti	gg	Dipendenti	gg	Dipendenti	gg	Dipendenti	gg	Dipendenti	gg	Dipendenti	gg
VIII																				
VII	5	1200							1	240							10	2526		
VI	6	1457															13	3831		
V	2	568			2	545	1	180	1	69							11	3074	2	372
IV																				
III																				
TOTALE	13	3225			2	545	1	180	2	309							34	9431	2	372

DISTACCHI SINDACALI RETRIBUITI, PER QUALIFICA E SINDACATO
CORPO FORESTALE DELLO STATO

ANNO 1997

QUALIFICA	CGIL				CISL				UIL				SAPAF			
	totale		di cui fem.		totale		di cui fem.		totale		di cui fem.		totale		di cui fem.	
	Dipendenti	gg.	Dipendenti	gg.	Dipendenti	gg.	Dipendenti	gg.	Dipendenti	gg.	Dipendenti	gg.	Dipendenti	gg.	Dipendenti	gg.
Dirigente Generale																
Dirigente																
IX	1	365														
VIII																
VII													3	1093		
VI					1	365			1	365						
V													2	703		
IV																
III																
II																
TOTALE	1	365			1	365			1	365			5	1796		

DISTACCHI SINDACALI RETRIBUITI, PER QUALIFICA E SINDACATO
CORPO FORESTALE DELLO STATO

ANNO 1997

QUALIFICA	SAPECOFS				ALTRI				IN COMPLESSO			
	totale		di cui fem.		totale		di cui fem.		totale		di cui fem.	
	Dipendenti	gg.	Dipendenti	gg.	Dipendenti	gg.	Dipendenti	gg.	Dipendenti	gg.	Dipendenti	gg.
Dirigente Generale												
Dirigente												
IX									1	365		
VIII												
VII	1	327							4	1420		
VI									2	730		
V									2	703		
IV												
III												
II												
TOTALE	1	327							9	3218		

DISTACCHI SINDACALI RETRIBUITI, PER QUALIFICA E SINDACATO
C.O.N.I.

ANNO 1997

QUALIFICA	CGIL				CISL				UIL				ASGB/USAS				CIDA			
	totale		di cui fem.		totale		di cui fem.		totale		di cui fem.		totale		di cui fem.		totale		di cui fem.	
	Dipendenti	gg.	Dipendenti	gg.	Dipendenti	gg.	Dipendenti	gg.	Dipendenti	gg.	Dipendenti	gg.	Dipendenti	gg.	Dipendenti	gg.	Dipendenti	gg.	Dipendenti	gg.
Dirigente Generale																				
Dirigente																				
Isp.re Gen.le r.ess.																				
Dir.re Div.no r.ess.																				
X																				
IX																				
VIII					1	365	1	365												
VII																				
VI																				
V																				
IV																				
III																				
II																				
TOTALE					1	365	1	365												

DISTACCHI SINDACALI RETRIBUITI, PER QUALIFICA E SINDACATO
C.O.N.I.

ANNO 1997

QUALIFICA	CISAL				CONFEDIR				CONFSAL				RDB/CUB				UGL			
	totale		di cui fem.		totale		di cui fem.		totale		di cui fem.		totale		di cui fem.		totale		di cui fem.	
	Dipendenti	gg.	Dipendenti	gg.	Dipendenti	gg.	Dipendenti	gg.	Dipendenti	gg.	Dipendenti	gg.	Dipendenti	gg.	Dipendenti	gg.	Dipendenti	gg.	Dipendenti	gg.
Dirigente Generale																				
Dirigente																				
Isp.re Gen.le r.ess.																				
Dir.re Div.no r.ess.																				
X																				
IX																				
VIII																				
VII																				
VI																				
V																				
IV																				
III																				
II																				
TOTALE																				

DISTACCHI SINDACALI RETRIBUITI, PER QUALIFICA E SINDACATO
C.O.N.I.

ANNO 1997

QUALIFICA	UNIONQUADRI				USPPI				ALTRI				IN COMPLESSO			
	totale		di cui fem.		totale		di cui fem.		totale		di cui fem.		totale		di cui fem.	
	Dipendenti	gg.	Dipendenti	gg.	Dipendenti	gg.	Dipendenti	gg.	Dipendenti	gg.	Dipendenti	gg.	Dipendenti	gg.	Dipendenti	gg.
Dirigente Generale																
Dirigente																
Isp.re Gen.le r.esa.																
Dir.re Div.ne r.esa.																
X																
IX																
VIII									1	365	1	365	2	730	2	730
VII																
VI																
V																
IV																
III																
II																
TOTALE									1	365	1	365	2	730	2	730

DISTACCHI SINDACALI RETRIBUITI, PER QUALIFICA E SINDACATO
E.N.E.A.

ANNO 1997

QUALIFICA	CGIL				CISL				UIL				ASGB/USAS				CIDA			
	totale		di cui fem.		totale		di cui fem.		totale		di cui fem.		totale		di cui fem.		totale		di cui fem.	
	Dipendenti	gg.	Dipendenti	gg.	Dipendenti	gg.	Dipendenti	gg.	Dipendenti	gg.	Dipendenti	gg.	Dipendenti	gg.	Dipendenti	gg.	Dipendenti	gg.	Dipendenti	gg.
Dirigente Generale																				
Dirigente																				
IX	2	730			1	365														
VIII					1	365			2	730										
VII																				
VI																				
V																				
IV																				
III																				
II																				
TOTALE	2	730			2	730			2	730										

DISTACCHI SINDACALI RETRIBUITI, PER QUALIFICA E SINDACATO
E.N.E.A.

ANNO 1997

QUALIFICA	CISAL				CONFEDIR				CONFSAL				RDB/CUB				UGL			
	totale		di cui fem.		totale		di cui fem.		totale		di cui fem.		totale		di cui fem.		totale		di cui fem.	
	Dipendenti	gg.	Dipendenti	gg.	Dipendenti	gg.	Dipendenti	gg.	Dipendenti	gg.	Dipendenti	gg.	Dipendenti	gg.	Dipendenti	gg.	Dipendenti	gg.	Dipendenti	gg.
Dirigente Generale																				
Dirigente																				
IX																				
VIII	1	365																		
VII	1	365																		
VI																				
V																				
IV																				
III																				
II																				
TOTALE	2	730																		

DISTACCHI SINDACALI RETRIBUITI, PER QUALIFICA E SINDACATO

E.N.E.A.

ANNO 1997

QUALIFICA	UNIONQUADRI				USPPI				ALTRI				IN COMPLESSO			
	totale		di cui fem.		totale		di cui fem.		totale		di cui fem.		totale		di cui fem.	
	Dipendenti	gg.	Dipendenti	gg.	Dipendenti	gg.	Dipendenti	gg.	Dipendenti	gg.	Dipendenti	gg.	Dipendenti	gg.	Dipendenti	gg.
Dirigente Generale																
Dirigente																
IX													3	1095		
VIII													4	1460		
VII													1	365		
VI																
V																
IV																
III																
II																
TOTALE													8	2920		

DISTACCHI SINDACALI RETRIBUITI, PER QUALIFICA E SINDACATO
ENTI AUTONOMI LIRICI

ANNO 1997

QUALIFICA	CGIL				CISL				UIL				ASGB/USAS				CIDA			
	totale		di cui fem.		totale		di cui fem.		totale		di cui fem.		totale		di cui fem.		totale		di cui fem.	
	Dipendenti	gg.	Dipendenti	gg.	Dipendenti	gg.	Dipendenti	gg.	Dipendenti	gg.	Dipendenti	gg.	Dipendenti	gg.	Dipendenti	gg.	Dipendenti	gg.	Dipendenti	gg.
IX																				
VIII																				
VII																				
VI																				
V																				
IV																				
III					1	221														
II																				
I																				
TOTALE					1	221														

DISTACCHI SINDACALI RETRIBUITI, PER QUALIFICA E SINDACATO
ENTI AUTONOMI LIRICI

ANNO 1997

QUALIFICA	CISAL				CONFEDIR				CONFSAL				RDB/CUB				UGL			
	totale		di cui fem.		totale		di cui fem.		totale		di cui fem.		totale		di cui fem.		totale		di cui fem.	
	Dipendenti	gg.	Dipendenti	gg.	Dipendenti	gg.	Dipendenti	gg.	Dipendenti	gg.	Dipendenti	gg.	Dipendenti	gg.	Dipendenti	gg.	Dipendenti	gg.	Dipendenti	gg.
IX																				
VIII																				
VII																				
VI																				
V																				
IV																				
III																				
II																				
I																				
TOTALE																				

DISTACCHI SINDACALI RETRIBUITI, PER QUALIFICA E SINDACATO
ENTI AUTONOMI LIRICI

ANNO 1997

QUALIFICA	UNIONQUADRI				USPPI				ALTRI				IN COMPLESSO			
	totale		di cui fem.		totale		di cui fem.		totale		di cui fem.		totale		di cui fem.	
	Dipendenti	gg.	Dipendenti	gg.	Dipendenti	gg.	Dipendenti	gg.	Dipendenti	gg.	Dipendenti	gg.	Dipendenti	gg.	Dipendenti	gg.
IX																
VIII																
VII																
VI																
V																
IV																
III													1	221		
II																
I																
TOTALE													1	221		

DISTACCHI SINDACALI RETRIBUITI, PER QUALIFICA E SINDACATO
I.C.E.

ANNO 1997

QUALIFICA	CGIL				CISL				UIL				ASGB/USAS				CIDA			
	totale		di cui fem.		totale		di cui fem.		totale		di cui fem.		totale		di cui fem.		totale		di cui fem.	
	Dipendenti	gg.	Dipendenti	gg.	Dipendenti	gg.	Dipendenti	gg.	Dipendenti	gg.	Dipendenti	gg.	Dipendenti	gg.	Dipendenti	gg.	Dipendenti	gg.	Dipendenti	gg.
Dirigente																				
VII	1	365							1	365										
VI																				
V																				
IV									1	365										
III																				
II																				
TOTALE	1	365							2	730										

DISTACCHI SINDACALI RETRIBUITI, PER QUALIFICA E SINDACATO
I.C.E.

ANNO 1997

QUALIFICA	CISAL				CONFEDIR				CONFSAL				RDB/CUB				UGL			
	totale		di cui fem.		totale		di cui fem.		totale		di cui fem.		totale		di cui fem.		totale		di cui fem.	
	Dipendenti	gg.	Dipendenti	gg.	Dipendenti	gg.	Dipendenti	gg.	Dipendenti	gg.	Dipendenti	gg.	Dipendenti	gg.	Dipendenti	gg.	Dipendenti	gg.	Dipendenti	gg.
Dirigente																				
VII																				
VI																				
V																				
IV																				
III																				
II																				
TOTALE																				

DISTACCHI SINDACALI RETRIBUITI, PER QUALIFICA E SINDACATO

I.C.E.

ANNO 1997

QUALIFICA	UNIONQUADRI				USPPI				ALTRI				IN COMPLESSO			
	totale		di cui fem.		totale		di cui fem.		totale		di cui fem.		totale		di cui fem.	
	Dipendenti	gg.	Dipendenti	gg.	Dipendenti	gg.	Dipendenti	gg.	Dipendenti	gg.	Dipendenti	gg.	Dipendenti	gg.	Dipendenti	gg.
Dirigente																
VII													2	730		
VI																
V																
IV													1	365		
III																
II																
TOTALE													3	1095		

ELENCO DEI COMPARTI E SETTORI NEI QUALI NON FIGURANO DIPENDENTI CHE HANNO FRUITO DI DISTACCHI SINDACALI RETRIBUITI:

AIMA
CASSA DEPOSITI E PRESTITI
ENTE EUR
RAI
UNIONCAMERE

IV - ASPETTATIVE SINDACALI NON RETRIBUITE, PER COMPARTI E SETTORI DI CONTRATTAZIONE, PER SINDACATO, PER QUALIFICA E PER SESSO

ANNO 1997

PAGINA BIANCA

ASPETTATIVE SINDACALI NON RETRIBUITE

RIEPILOGO GENERALE ANNO 1997

COMPARTI E SETTORI	NUMERO DIPENDENTI (1)	DIPENDENTI IN ASPETTATIVA	RAPPORTO DIPENDENTI ASPETTATIVE	GIORNI DI ASPETTATIVA	DIPENDENTI/ ANNO
MINISTERI	286224	88	3.253	23855	65,36
ENTI PUBB. NON ECONOMICI	62326	21	2.968	6158	16,87
REGIONI-AUTONOMIE LOCALI (2)	681312	228	2.988	66082	181,05
COMUNI-IPAB-CONSORZI COM.	527363	125	4.219	35846	98,21
PROVINCE	69013	56	1.232	16353	44,80
COMUNITA' MONTANE	6736	6	1.123	2007	5,50
CAMERE DI COMMERCIO	8305	3	2.768	512	1,40
REGIONI-ENTI REGIONALI (2)	62953	38	1.657	11364	31,13
I.A.C.P.	6942				
AZIENDE AUTONOME	39289	7	5.613	1666	4,56
AIMA	421				
CASSA DD.PP.	542				
MONOPOLI DI STATO	10238	4	2.560	1095	3,00
VIGILI DEL FUOCO	28088	3	9.363	571	1,56
SERVIZIO SANITARIO NAZIONALE	674113	130	5.185	37862	103,73
ISTITUZ. ED ENTI RICERCA E SPERIMENT.	17783	2	8.892	14	0,04
SCUOLA	1026128	58	17.692	21170	58,00
UNIVERSITA'	97758	3	32.586	843	2,31
POLIZIA DI STATO	105163				
CORPO POLIZIA PENITENZIARIA	39812				
CORPO FORESTALE DELLO STATO	7961	1	7.961	240	0,66
A.S.I.	97				
C.O.N.I.	3012				
E.N.E.A.	3694	1	3.694	365	1,00
ENTE EUR	110				
ENTI AUTONOMI LIRICI	5713				
I.C.E.	1086				
R.A.I.	218				
UNIONCAMERE	80				
TOTALE	3051879	539	5.662	158255	433,58

(1) - La consistenza del personale è riferita al 31.12.1996 (dati Ministero del Tesoro - Rag.Gen.Stato) non essendo disponibili, al momento, i dati relativi al 1997; non sono stati compresi i contrattisti.

(2)- Sono comprese le Regioni a statuto speciale

ASPETTATIVE SINDACALI NON RETRIBUITE, PER COMPARTI DI CONTRATTAZIONE E SINDACATI

ANNO 1997

COMPARTI E SETTORI	CGIL				CISL				UIL				ASGB/USAS			
	totale		di cui femm.		totale		di cui femm.		totale		di cui femm.		totale		di cui femm.	
	Dipendenti	gg.	Dipendenti	gg.	Dipendenti	gg.	Dipendenti	gg.	Dipendenti	gg.	Dipendenti	gg.	Dipendenti	gg.	Dipendenti	gg.
MINISTERI	42	10871	14	3763	14	4503	2	730	3	1095						
ENTI PUBB.NON ECONOMICI	13	3897	6	1655	3	1059	1	365	1	365						
REGIONI AUTONOMIE LOCALI	94	28178	30	8253	69	19772	13	3732	46	13375	8	2623				
COMUNI-IPAB-CONSORZI COM.	54	15777	20	5354	33	9217	5	1414	31	8726	5	1794				
PROVINCE	24	7217	4	1143	14	4090	2	520	10	3092	2	730				
COMUNITA' MONTANE	3	1095			1	365	1	365	1	363						
CAMERE DI COMMERCIO					3	512	1	122								
REGIONI-ENTI REGIONALI	13	4089	6	1756	18	5588	4	1311	4	1194	1	99				
I.A.C.P.																
AZIENDE AUTONOME	5	1460	1	365												
AIMA																
CASSA DD.PP.																
MONOPOLI DI STATO	4	1095	1	365												
VIGILI DEL FUOCO	1	365														
SERVIZIO SANITARIO NAZIONALE	72	20815	17	5280	30	8622	5	1825	9	2671	1	365	2	2	1	1
ISTITUZ.ED ENTI RICERCA E SPERIM.	2	14	1	12												
SCUOLA	29	10585	14	5110	9	3285	4	1460	9	3285						
UNIVERSITA'	2	730			1	113										
POLIZIA DI STATO																
CORPO POLIZIA PENITENZIARIA																
CORPO FORESTALE DELLO STATO									1	240						
A.S.I.																
C.O.N.I.																
E.N.E.A.					1	365										
ENTE EUR																
ENTI AUTONOMI LIRICI																
I.C.E.																
R.A.I.																
UNIONCAMERE																
TOTALE	269	76550	83	24438	127	37719	25	8112	69	21031	9	2988	2	2	1	1

ASPETTATIVE SINDACALI NON RETRIBUITE, PER COMPARTI DI CONTRATTAZIONE E SINDACATI

ANNO 1997

COMPARTI E SETTORI	CIDA				CISAL				CONFEDIR				CONFSAL			
	totale		di cui femm.		totale		di cui femm.		totale		di cui femm.		totale		di cui femm.	
	Dipendenti	gg.	Dipendenti	gg.	Dipendenti	gg.	Dipendenti	gg.	Dipendenti	gg.	Dipendenti	gg.	Dipendenti	gg.	Dipendenti	gg.
MINISTERI					8	1926	5	1095					2	610	2	610
ENTI PUBB.NON ECONOMICI													1	17		
REGIONI AUTONOMIE LOCALI																
COMUNI-IPAB-CONSORZI COM.																
PROVINCE																
COMUNITA' MONTANE																
CAMERE DI COMMERCIO																
REGIONI-ENTI REGIONALI																
I.A.C.P.																
AZIENDE AUTONOME																
AIMA																
CASSA DD.PP.																
MONOPOLI DI STATO																
VIGILI DEL FUOCO																
SERVIZIO SANITARIO NAZIONALE					1	365										
ISTITUZ.ED ENTI RICERCA E SPERIM.																
SCUOLA													6	2190	3	1095
UNIVERSITA'																
POLIZIA DI STATO																
CORPO POLIZIA PENITENZIARIA																
CORPO FORESTALE DELLO STATO																
A.S.I.																
C.O.N.I.																
E.N.E.A.																
ENTE EUR																
ENTI AUTONOMI LIRICI																
I.C.E.																
R.A.I.																
UNIONCAMERE																
TOTALE					9	2291	6	1095					9	2817	6	1705

ASPETTATIVE SINDACALI NON RETRIBUITE, PER COMPARTI DI CONTRATTAZIONE E SINDACATI

ANNO 1997

COMPARTI E SETTORI	RDB/CUB				UGL				UNIONQUADRI				USPPI			
	totale		di cui femm.		totale		di cui femm.		totale		di cui femm.		totale		di cui femm.	
	Dipendenti	gg.	Dipendenti	gg.	Dipendenti	gg.	Dipendenti	gg.	Dipendenti	gg.	Dipendenti	gg.	Dipendenti	gg.	Dipendenti	gg.
MINISTERI	2	578			17	4252	7	1586								
ENTI PUBB.NON ECONOMICI					3	820	2	730								
REGIONI AUTONOMIE LOCALI	5	1519	1	365	1	184	1	184					1	365		
COMUNI-IPAB-CONSORZI COM.													1	365		
PROVINCE	4	1154	1	365												
COMUNITA' MONTANE					1	184	1	184								
CAMERE DI COMMERCIO																
REGIONI-ENTI REGIONALI	1	365														
I.A.C.P.																
AZIENDE AUTONOME	1	92			1	114	1	114								
AIMA																
CASSA DD.PP.																
MONOPOLI DI STATO																
VIGILI DEL FUOCO	1	92			1	114	1	114								
SERVIZIO SANITARIO NAZIONALE	1	365			4	1460							2	485	1	365
ISTITUZ.ED ENTI RICERCA E SPERIM.																
SCUOLA																
UNIVERSITA'																
POLIZIA DI STATO																
CORPO POLIZIA PENITENZIARIA																
CORPO FORESTALE DELLO STATO																
A.S.I.																
C.O.N.I.																
E.N.E.A.																
ENTE EUR																
ENTI AUTONOMI LIRICI																
I.C.E.																
R.A.I.																
UNIONCAMERE																
TOTALE	9	2554	1	365	26	6830	11	2614					3	850	1	365

ASPETTATIVE SINDACALI NON RETRIBUITE, PER COMPARTI DI CONTRATTAZIONE E SINDACATI

ANNO 1997

COMPARTI E SETTORI	ANAAO/ASSOMED				ANPO				ANPRI/EPR				AUPI			
	totale		di cui femm.		totale		di cui femm.		totale		di cui femm.		totale		di cui femm.	
	Dipendenti	gg.	Dipendenti	gg.	Dipendenti	gg.	Dipendenti	gg.	Dipendenti	gg.	Dipendenti	gg.	Dipendenti	gg.	Dipendenti	gg.
MINISTERI																
ENTI PUBB.NON ECONOMICI																
REGIONI AUTONOMIE LOCALI																
COMUNI-IPAB-CONSORZI COM.																
PROVINCE																
COMUNITA' MONTANE																
CAMERE DI COMMERCIO																
REGIONI-ENTI REGIONALI																
I.A.C.P.																
AZIENDE AUTONOME																
AIMA																
CASSA DD.PP.																
MONOPOLI DI STATO																
VIGILI DEL FUOCO																
SERVIZIO SANITARIO NAZIONALE																
ISTITUZ.ED ENTI RICERCA E SPERIM.																
SCUOLA																
UNIVERSITA'																
POLIZIA DI STATO																
CORPO POLIZIA PENITENZIARIA																
CORPO FORESTALE DELLO STATO																
A.S.I.																
C.O.N.I.																
E.N.E.A.																
ENTE EUR																
ENTI AUTONOMI LIRICI																
I.C.E.																
R.A.I.																
UNIONCAMERE																
TOTALE																

ASPETTATIVE SINDACALI NON RETRIBUITE, PER COMPARTI DI CONTRATTAZIONE E SINDACATI

ANNO 1997

COMPARTI E SETTORI	CIMO				CNU				COISP				FABI/SADCADEP			
	totale		di cui femm.		totale		di cui femm.		totale		di cui femm.		totale		di cui femm.	
	Dipendenti	gg.	Dipendenti	gg.	Dipendenti	gg.	Dipendenti	gg.	Dipendenti	gg.	Dipendenti	gg.	Dipendenti	gg.	Dipendenti	gg.
MINISTERI																
ENTI PUBB.NON ECONOMICI																
REGIONI AUTONOMIE LOCALI																
COMUNI-IPAB-CONSORZI COM.																
PROVINCE																
COMUNITA' MONTANE																
CAMERE DI COMMERCIO																
REGIONI-ENTI REGIONALI																
I.A.C.P.																
AZIENDE AUTONOME																
AIMA																
CASSA DD.PP.																
MONOPOLI DI STATO																
VIGILI DEL FUOCO																
SERVIZIO SANITARIO NAZIONALE																
ISTITUZ.ED ENTI RICERCA E SPERIM.																
SCUOLA																
UNIVERSITA'																
POLIZIA DI STATO																
CORPO POLIZIA PENITENZIARIA																
CORPO FORESTALE DELLO STATO																
A.S.I.																
C.O.N.I.																
E.N.E.A.																
ENTE EUR																
ENTI AUTONOMI LIRICI																
I.C.E.																
R.A.I.																
UNIONCAMERE																
TOTALE																

ASPETTATIVE SINDACALI NON RETRIBUITE, PER COMPARTI DI CONTRATTAZIONE E SINDACATI

ANNO 1997

COMPARTI E SETTORI	FED. CISL MEDICI/COSIME (*)				FED. CONFSAL/SNALS/UNIVERSITA' - CISAPUNI				FED.FP CGIL-MEDICI/UIL-MEDICI/ FIALS-MEDICI E CUMI AMFUP				FED. NAZ. AUT. CISAL-CONFSAL ENTI LOCALI			
	totale		di cui femm.		totale		di cui femm.		totale		di cui femm.		totale		di cui femm.	
	Dipendenti	gg.	Dipendenti	gg.	Dipendenti	gg.	Dipendenti	gg.	Dipendenti	gg.	Dipendenti	gg.	Dipendenti	gg.	Dipendenti	gg.
MINISTERI																
ENTI PUBB.NON ECONOMICI																
REGIONI AUTONOMIE LOCALI													2	247		
COMUNI-IPAB-CONSORZI COM.																
PROVINCE													2	247		
COMUNITA' MONTANE																
CAMERE DI COMMERCIO																
REGIONI-ENTI REGIONALI																
I.A.C.P.																
AZIENDE AUTONOME																
AMA																
CASSA DD.PP.																
MONOPOLI DI STATO																
VIGILI DEL FUOCO																
SERVIZIO SANITARIO NAZIONALE	1	365														
ISTITUZ.ED ENTI RICERCA E SPERIM.																
SCUOLA																
UNIVERSITA'																
POLIZIA DI STATO																
CORPO POLIZIA PENITENZIARIA																
CORPO FORESTALE DELLO STATO																
A.S.I.																
C.O.N.I.																
E.N.E.A.																
ENTE EUR																
ENTI AUTONOMI LIRICI																
I.C.E.																
R.A.I.																
UNIONCAMERE																
TOTALE	1	365											2	247		

(*) FED. CISL MEDICI/COSIME (AMIO, ANCO, CISAS SIM, CONFILL MEDICI, CONFSAL MEDICI, DIRSAN MEDICI, SIMFIR, SIOD, SIMPO, USPPI MEDICI)

ASPETTATIVE SINDACALI NON RETRIBUITE, PER COMPARTI DI CONTRATTAZIONE E SINDACATI

ANNO 1997

COMPARTI E SETTORI	FED. NAZ. ENTI LOCALI (**)				FED. NAZ. FIALS/CISAS-SANITA'/ CONFSAL-SANITA'				FED.NAZ.FP CGIL/SANITA'-DIRIGENZA E UIL/SANITA'-DIRIGENZA				FED. NAZ. GILDA/UNAMS			
	totale		di cui femm.		totale		di cui femm.		totale		di cui femm.		totale		di cui femm.	
	Dipendenti	gg.	Dipendenti	gg.	Dipendenti	gg.	Dipendenti	gg.	Dipendenti	gg.	Dipendenti	gg.	Dipendenti	gg.	Dipendenti	gg.
MINISTERI																
ENTI PUBB.NON ECONOMICI																
REGIONI AUTONOME LOCALI	8	1881														
COMUNI-IPAB-CONSORZI COM.	4	1200														
PROVINCE	2	553														
COMUNITA' MONTANE																
CAMERE DI COMMERCIO																
REGIONI-ENTI REGIONALI	2	128														
I.A.C.P.																
AZIENDE AUTONOME																
AIMA																
CASSA DD.PP.																
MONOPOLI DI STATO																
VIGILI DEL FUOCO																
SERVIZIO SANITARIO NAZIONALE					5	1792	2	730								
ISTITUZ.ED ENTI RICERCA E SPERIM.																
SCUOLA													2	730	1	365
UNIVERSITA'																
POLIZIA DI STATO																
CORPO POLIZIA PENITENZIARIA																
CORPO FORESTALE DELLO STATO																
A.S.I.																
C.O.N.I.																
E.N.E.A.																
ENTE EUR																
ENTI AUTONOMI LIRICI																
I.C.E.																
R.A.I.																
UNIONCAMERE																
TOTALE	8	1881			5	1792	2	730					2	730	1	365

(**) FED. NAZ. ENTI LOCALI : UGL/ENTI LOCALI, CISAS-FISAEL, CUSAL (CONFILL, CASIL, CONFISAL), CILDI-FILDI, USPPI-CUSPEL-FASIL-FADEL, CONSAL-FEDNADEL, QUADRIL, CONFAIL-UNSIAU, SINPA

ASPETTATIVE SINDACALI NON RETRIBUITE, PER COMPARTI DI CONTRATTAZIONE E SINDACATI

ANNO 1997

COMPARTI E SETTORI	FEMEPA/ANMI				FESMED (ACOI, AMNCO, AOGOI, SUMI, SEDI, FEMEPA, ANMDO)				FLEPAR				FSP (FED. SINDACALE POLIZIA LISIPO-SODIPO)			
	totale		di cui femm.		totale		di cui femm.		totale		di cui femm.		totale		di cui femm.	
	Dipendenti	gg.	Dipendenti	gg.	Dipendenti	gg.	Dipendenti	gg.	Dipendenti	gg.	Dipendenti	gg.	Dipendenti	gg.	Dipendenti	gg.
MINISTERI																
ENTI PUBB.NON ECONOMICI																
REGIONI AUTONOMIE LOCALI																
COMUNI-IPAB-CONSORZI COM.																
PROVINCE																
COMUNITA' MONTANE																
CAMERE DI COMMERCIO																
REGIONI-ENTI REGIONALI																
I.A.C.P.																
AZIENDE AUTONOME																
AIMA																
CASSA DD.PP.																
MONOPOLI DI STATO																
VIGILI DEL FUOCO																
SERVIZIO SANITARIO NAZIONALE																
ISTITUZ.ED ENTI RICERCA E SPERIM.																
SCUOLA																
UNIVERSITA'																
POLIZIA DI STATO																
CORPO POLIZIA PENITENZIARIA																
CORPO FORESTALE DELLO STATO																
A.S.I.																
C.O.N.I.																
E.N.E.A.																
ENTE EUR																
ENTI AUTONOMI LIRICI																
I.C.E.																
R.A.I.																
UNIONCAMERE																
TOTALE																

ASPETTATIVE SINDACALI NON RETRIBUITE, PER COMPARTI DI CONTRATTAZIONE E SINDACATI

ANNO 1997

COMPARTI E SETTORI	OSAPP				RSU SNATOSS-ADASS-FASE-FAPAS-SUNAS-SOI				SAD/AIMA				SAG/UNSA			
	totale		di cui femm.		totale		di cui femm.		totale		di cui femm.		totale		di cui femm.	
	Dipendenti	gg.	Dipendenti	gg.	Dipendenti	gg.	Dipendenti	gg.	Dipendenti	gg.	Dipendenti	gg.	Dipendenti	gg.	Dipendenti	gg.
MINISTERI																
ENTI PUBB.NON ECONOMICI																
REGIONI AUTONOMIE LOCALI																
COMUNI-IPAB-CONSORZI COM.																
PROVINCE																
COMUNITA' MONTANE																
CAMERE DI COMMERCIO																
REGIONI-ENTI REGIONALI																
I.A.C.P.																
AZIENDE AUTONOME																
AIMA																
CASSA DD.PP.																
MONOPOLI DI STATO																
VIGILI DEL FUOCO																
SERVIZIO SANITARIO NAZIONALE					1	280										
ISTITUZ.ED ENTI RICERCA E SPERIM.																
SCUOLA																
UNIVERSITA'																
POLIZIA DI STATO																
CORPO POLIZIA PENITENZIARIA																
CORPO FORESTALE DELLO STATO																
A.S.I.																
C.O.N.I.																
E.N.E.A.																
ENTE EUR																
ENTI AUTONOMI LIRICI																
I.C.E.																
R.A.I.																
UNIONCAMERE																
TOTALE					1	280										

ASPETTATIVE SINDACALI NON RETRIBUITE, PER COMPARTI DI CONTRATTAZIONE E SINDACATI

ANNO 1997

COMPARTI E SETTORI	SAP				SAPAF				SAPECOFS				SAPPE			
	totale		di cui femm.		totale		di cui femm.		totale		di cui femm.		totale		di cui femm.	
	Dipendenti	gg.	Dipendenti	gg.	Dipendenti	gg.	Dipendenti	gg.	Dipendenti	gg.	Dipendenti	gg.	Dipendenti	gg.	Dipendenti	gg.
MINISTERI																
ENTI PUBB.NON ECONOMICI																
REGIONI AUTONOMIE LOCALI																
COMUNI-IPAB-CONSORZI COM.																
PROVINCE																
COMUNITA' MONTANE																
CAMERE DI COMMERCIO																
REGIONI-ENTI REGIONALI																
I.A.C.P.																
AZIENDE AUTONOME																
'AIMA																
CASSA DD.PP.																
MONOPOLI DI STATO																
VIGILI DEL FUOCO																
SERVIZIO SANITARIO NAZIONALE																
ISTITUZ.ED ENTI RICERCA E SPERIM.																
SCUOLA																
UNIVERSITA'																
POLIZIA DI STATO																
CORPO POLIZIA PENITENZIARIA																
CORPO FORESTALE DELLO STATO																
A.S.I.																
C.O.N.I.																
E.N.E.A.																
ENTE EUR																
ENTI AUTONOMI LIRICI																
I.C.E.																
R.A.I.																
UNIONCAMERE																
TOTALE																

ASPETTATIVE SINDACALI NON RETRIBUITE, PER COMPARTI DI CONTRATTAZIONE E SINDACATI

ANNO 1997

COMPARTI E SETTORI	SIALPE				SIAP				SICUS/USINCI				SIMET			
	totale		di cui femm.		totale		di cui femm.		totale		di cui femm.		totale		di cui femm.	
	Dipendenti	gg.	Dipendenti	gg.	Dipendenti	gg.	Dipendenti	gg.	Dipendenti	gg.	Dipendenti	gg.	Dipendenti	gg.	Dipendenti	gg.
MINISTERI																
ENTI PUBB.NON ECONOMICI																
REGIONI AUTONOMIE LOCALI																
COMUNI-IPAB-CONSORZI COM.																
PROVINCE																
COMUNITA' MONTANE																
CAMERE DI COMMERCIO																
REGIONI-ENTI REGIONALI																
I.A.C.P.																
AZIENDE AUTONOME																
AIMA																
CASSA DD.PP.																
MONOPOLI DI STATO																
VIGILI DEL FUOCO																
SERVIZIO SANITARIO NAZIONALE																
ISTITUZ.ED ENTI RICERCA E SPERIM.																
SCUOLA																
UNIVERSITA'																
POLIZIA DI STATO																
CORPO POLIZIA PENITENZIARIA																
CORPO FORESTALE DELLO STATO																
A.S.I.																
C.O.N.I.																
E.N.E.A.																
ENTE EUR																
ENTI AUTONOMI LIRICI																
I.C.E.																
R.A.I.																
UNIONCAMERE																
TOTALE																

ASPETTATIVE SINDACALI NON RETRIBUITE, PER COMPARTI DI CONTRATTAZIONE E SINDACATI

ANNO 1997

COMPARTI E SETTORI	SINAFO				SINAPPE				SIULP				SIVEMP			
	totale		di cui femm.		totale		di cui femm.		totale		di cui femm.		totale		di cui femm.	
	Dipendenti	gg.	Dipendenti	gg.	Dipendenti	gg.	Dipendenti	gg.	Dipendenti	gg.	Dipendenti	gg.	Dipendenti	gg.	Dipendenti	gg.
MINISTERI																
ENTI PUBB.NON ECONOMICI																
REGIONI AUTONOME LOCALI																
COMUNI-IPAB-CONSORZI COM.																
PROVINCE																
COMUNITA' MONTANE																
CAMERE DI COMMERCIO																
REGIONI-ENTI REGIONALI																
I.A.C.P.																
AZIENDE AUTONOME																
AIMA																
CASSA DD.PP.																
MONOPOLI DI STATO																
VIGILI DEL FUOCO																
SERVIZIO SANITARIO NAZIONALE																
ISTITUZ.ED ENTI RICERCA E SPERIM.																
SCUOLA																
UNIVERSITA'																
POLIZIA DI STATO																
CORPO POLIZIA PENITENZIARIA																
CORPO FORESTALE DELLO STATO																
A.S.I.																
C.O.N.I.																
E.N.E.A.																
ENTE EUR																
ENTI AUTONOMI LIRICI																
I.C.E.																
R.A.I.																
UNIONCAMERE																
TOTALE																

ASPETTATIVE SINDACALI NON RETRIBUITE, PER COMPARTI DI CONTRATTAZIONE E SINDACATI

ANNO 1997

COMPARTI E SETTORI	SNABI				SNALCC				SNR				UMSPED (AAROI - AIPACI - CIDA			
	totale		di cui femm.		totale		di cui femm.		totale		di cui femm.		totale		di cui femm.	
	Dipendenti	gg.	Dipendenti	gg.	Dipendenti	gg.	Dipendenti	gg.	Dipendenti	gg.	Dipendenti	gg.	Dipendenti	gg.	Dipendenti	gg.
MINISTERI																
ENTI PUBB.NON ECONOMICI																
REGIONI AUTONOMIE LOCALI																
COMUNI-IPAB-CONSORZI COM.																
PROVINCE																
COMUNITA' MONTANE																
CAMERE DI COMMERCIO																
REGIONI-ENTI REGIONALI																
I.A.C.P.																
AZIENDE AUTONOME																
AIMA																
CASSA DD.PP.																
MONOPOLI DI STATO																
VIGILI DEL FUOCO																
SERVIZIO SANITARIO NAZIONALE																
ISTITUZ.ED ENTI RICERCA E SPERIM.																
SCUOLA																
UNIVERSITA'																
POLIZIA DI STATO																
CORPO POLIZIA PENITENZIARIA																
CORPO FORESTALE DELLO STATO																
A.S.I.																
C.O.N.I.																
E.N.E.A.																
ENTE EUR																
ENTI AUTONOMI LIRICI																
I.C.E.																
R.A.I.																
UNIONCAMERE																
TOTALE																

ASPETTATIVE SINDACALI NON RETRIBUITE, PER COMPARTI DI CONTRATTAZIONE E SINDACATI

ANNO 1997

COMPARTI E SETTORI	UNSCP				USI/AIT				USPPLI (SNAVU-SULPM-SILPOL)			
	totale		di cui femm.		totale		di cui femm.		totale		di cui femm.	
	Dipendenti	gg.	Dipendenti	gg.	Dipendenti	gg.	Dipendenti	gg.	Dipendenti	gg.	Dipendenti	gg.
MINISTERI												
ENTI PUBB.NON ECONOMICI												
REGIONI AUTONOMIE LOCALI												
COMUNI-IPAB-CONSORZI COM.												
PROVINCE												
COMUNITA' MONTANE												
CAMERE DI COMMERCIO												
REGIONI-ENTI REGIONALI												
I.A.C.P.												
AZIENDE AUTONOME												
AIMA												
CASSA DD.PP.												
MONOPOLI DI STATO												
VIGILI DEL FUOCO												
SERVIZIO SANITARIO NAZIONALE												
ISTITUZ.ED ENTI RICERCA E SPERIM.												
SCUOLA												
UNIVERSITA'												
POLIZIA DI STATO												
CORPO POLIZIA PENITENZIARIA												
CORPO FORESTALE DELLO STATO												
A.S.I.												
C.O.N.I.												
E.N.E.A.												
ENTE EUR												
ENTI AUTONOMI LIRICI												
I.C.E.												
R.A.I.												
UNIONCAMERE												
TOTALE												

ANNO 1997

COMPARTI E SETTORI	USPUR				ALTRI				IN COMPLESSO			
	totale		di cui femm.		totale		di cui femm.		totale		di cui femm.	
	Dipendenti	gg.	Dipendenti	gg.	Dipendenti	gg.	Dipendenti	gg.	Dipendenti	gg.	Dipendenti	gg.
MINISTERI									88	23835	30	7784
ENTI PUBB.NON ECONOMICI									21	6158	9	2750
REGIONI AUTONOMIE LOCALI					2	561			228	66082	53	15157
COMUNI-IPAB-CONSORZI COM.					2	561			125	35846	30	8562
PROVINCE									56	16353	9	2758
COMUNITA' MONTANE									6	2007	2	549
CAMERE DI COMMERCIO									3	512	1	122
REGIONI-ENTI REGIONALI									38	11364	11	3166
I.A.C.P.												
AZIENDE AUTONOME									7	1666	2	479
AIMA												
CASSA DD.PP.												
MONOPOLI DI STATO									4	1095	1	365
VIGILI DEL FUOCO									3	571	1	114
SERVIZIO SANITARIO NAZIONALE					2	640	1	365	130	37862	28	8931
ISTITUZ.ED ENTI RICERCA E SPERIM.									2	14	1	12
SCUOLA					3	1095			58	21170	22	8030
UNIVERSITA'									3	843		
POLIZIA DI STATO												
CORPO POLIZIA PENITENZIARIA												
CORPO FORESTALE DELLO STATO									1	240		
A.S.I.												
C.O.N.I.												
E.N.E.A.									1	365		
ENTE EUR												
ENTI AUTONOMI LIRICI												
I.C.E.												
R.A.I.												
UNIONCAMERE												
TOTALE					7	2296	1	365	639	158235	145	43143

ASPETTATIVE SINDACALI NON RETRIBUITE, PER QUALIFICA E SINDACATO
COMPARTO : MINISTERI

ANNO 1997

QUALIFICA	CGIL				CISL				UIL				ASGB/USAS				CIDA			
	totale		di cui fem.		totale		di cui fem.		totale		di cui fem.		totale		di cui fem.		totale		di cui fem.	
	Dipendenti	gg.	Dipendenti	gg.	Dipendenti	gg.	Dipendenti	gg.	Dipendenti	gg.	Dipendenti	gg.	Dipendenti	gg.	Dipendenti	gg.	Dipendenti	gg.	Dipendenti	gg.
Dirigente Generale																				
Dirigente																				
Isp.re Gen.le r.ess.																				
Dir.re Div.ne r.ess.																				
IX	2	730	1	365																
VIII					2	577														
VII	9	2530	5	1389	3	969	1	365												
VI					1	182														
V	24	6176	7	1644	7	2410	1	365	1	365										
IV	6	1070	1	365	1	365			1	365										
III	1	365							1	365										
II																				
Segretario Comunale																				
TOTALE	42	10871	14	3763	14	4503	2	730	3	1095										

ASPETTATIVE SINDACALI NON RETRIBUITE, PER QUALIFICA E SINDACATO
COMPARTO : MINISTERI

ANNO 1997

QUALIFICA	CISAL				CONFEDIR				CONFSAL				RDB/CUB				UGL			
	totale		di cui fem.		totale		di cui fem.		totale		di cui fem.		totale		di cui fem.		totale		di cui fem.	
	Dipendenti	gg.	Dipendenti	gg.	Dipendenti	gg.	Dipendenti	gg.	Dipendenti	gg.	Dipendenti	gg.	Dipendenti	gg.	Dipendenti	gg.	Dipendenti	gg.	Dipendenti	gg.
Dirigente Generale																				
Dirigente																				
Isp.re Gen.le r.ess.																				
Dir.re Div.ne r.ess.																				
IX	1	150																		
VIII																	1	22		
VII	4	945	3	580													2	730		
VI									1	245	1	245					1	270	1	270
V	1	150	1	150					1	365	1	365	2	578			8	2196	5	1222
IV	1	316															4	844	1	94
III	1	365	1	365													1	190		
II																				
Segretario comunale																				
TOTALE	8	1926	5	1095					2	610	2	610	2	578			17	4252	7	1586

ASPETTATIVE SINDACALI NON RETRIBUITE, PER QUALIFICA E SINDACATO

COMPARTO : MINISTERI

ANNO 1997

QUALIFICA	UNIONQUADRI				USPPI				UNSCP				ALTRI				IN COMPLESSO			
	totale		di cui fem.		totale		di cui fem.		totale		di cui fem.		totale		di cui fem.		totale		di cui fem.	
	Dipendenti	gg.	Dipendenti	gg.	Dipendenti	gg.	Dipendenti	gg.	Dipendenti	gg.	Dipendenti	gg.	Dipendenti	gg.	Dipendenti	gg.	Dipendenti	gg.	Dipendenti	gg.
Dirigente Generale																				
Dirigente																				
Isp.re Gen.le r.ess.																				
Dir.re Div.no r.ess.																				
IX																	3	880	1	365
VIII																	3	599		
VII																	18	5174	9	2334
VI																	3	697	2	515
V																	44	12240	15	3746
IV																	13	2960	2	459
III																	4	1285	1	365
II																				
Segretario comunale																				
TOTALE																	88	23835	30	7784

ASPETTATIVE SINDACALI NON RETRIBUITE, PER QUALIFICA E SINDACATO
COMPARTO ENTI PUBBLICI NON ECONOMICI — ANNO 1997

QUALIFICA	CGIL				CISL				UIL				ASGB/USAS			
	totale		di cui fem.		totale		di cui fem.		totale		di cui fem.		totale		di cui fem.	
	Dipendenti	gg.	Dipendenti	gg.	Dipendenti	gg.	Dipendenti	gg.	Dipendenti	gg.	Dipendenti	gg.	Dipendenti	gg.	Dipendenti	gg.
Dirigente Generale																
Dirigente																
Iep.re Gen.le r.ese.																
Dir.re Div.ne r.ese.																
X																
IX																
VIII	2	420	1	55	2	694	1	365								
VII	9	3060	5	1600	1	365			1	365						
VI	2	417														
V																
IV																
III																
II																
I																
TOTALE	13	3897	6	1655	3	1059	1	365	1	365						

ASPETTATIVE SINDACALI NON RETRIBUITE, PER QUALIFICA E SINDACATO
COMPARTO ENTI PUBBLICI NON ECONOMICI — ANNO 1997

QUALIFICA	CIDA				CISAL				CONFEDIR				CONFSAL			
	totale		di cui fem.		totale		di cui fem.		totale		di cui fem.		totale		di cui fem.	
	Dipendenti	gg.	Dipendenti	gg.	Dipendenti	gg.	Dipendenti	gg.	Dipendenti	gg.	Dipendenti	gg.	Dipendenti	gg.	Dipendenti	gg.
Dirigente Generale																
Dirigente																
Iep.re Gen.le r.ese.																
Dir.re Div.ne r.ese.																
X																
IX																
VIII																
VII													1	17		
VI																
V																
IV																
III																
II																
I																
TOTALE													1	17		

ASPETTATIVE SINDACALI NON RETRIBUITE, PER QUALIFICA E SINDACATO — ANNO 1997

COMPARTO ENTI PUBBLICI NON ECONOMICI

QUALIFICA	RDB/CUB				UGL				UNIONQUADRI				USPPI			
	totale		di cui fem.		totale		di cui fem.		totale		di cui fem.		totale		di cui fem.	
	Dipendenti	gg.	Dipendenti	gg.	Dipendenti	gg.	Dipendenti	gg.	Dipendenti	gg.	Dipendenti	gg.	Dipendenti	gg.	Dipendenti	gg.
Dirigente Generale																
Dirigente																
Isp.re Gen.le r.ess.																
Dir.re Div.no r.ess.																
X																
IX																
VIII					3	820	2	730								
VII																
VI																
V																
IV																
III																
II																
I																
TOTALE					3	820	2	730								

ASPETTATIVE SINDACALI NON RETRIBUITE, PER QUALIFICA E SINDACATO — ANNO 1997

COMPARTO ENTI PUBBLICI NON ECONOMICI

QUALIFICA	FEMEPA/ANMI				FLEPAR				ALTRI				IN COMPLESSO			
	totale		di cui fem.		totale		di cui fem.		totale		di cui fem.		totale		di cui fem.	
	Dipendenti	gg.	Dipendenti	gg.	Dipendenti	gg.	Dipendenti	gg.	Dipendenti	gg.	Dipendenti	gg.	Dipendenti	gg.	Dipendenti	gg.
Dirigente Generale																
Dirigente																
Isp.re Gen.le r.ess.																
Dir.re Div.no r.ess.																
X																
IX													4	1114	2	420
VIII													16	4627	7	2330
VII													2	417		
VI																
V																
IV																
III																
II																
I																
TOTALE													21	6168	9	2760

ASPETTATIVE SINDACALI NON RETRIBUITE, PER QUALIFICA E SINDACATO
COMPARTO AUTONOMIE LOCALI : complesso

ANNO 1997

QUALIFICA	CGIL				CISL				UIL				ASGB/USAS			
	totale		di cui fem.		totale		di cui fem.		totale		di cui fem.		totale		di cui fem.	
	Dipendenti	gg.	Dipendenti	gg.	Dipendenti	gg.	Dipendenti	gg.	Dipendenti	gg.	Dipendenti	gg.	Dipendenti	gg.	Dipendenti	gg.
Dirigente	1	365			3	812										
VIII	1	365			4	1307										
VII	10	2912	3	803	11	2923	2	272	9	3162	1	365				
VI	29	8239	12	3104	23	5924	5	1629	11	3659	3	1064				
V	10	3080	1	335	11	3023	2	640	12	2898	2	464				
IV	26	8186	6	1776	12	4050	4	1191	11	2563	1	365				
III	13	4380	7	2190	3	1003			2	730	1	365				
II	1	45	1	45	2	730			1	365						
I	3	606														
TOTALE	94	28178	30	8253	69	19772	13	3732	46	13375	8	2623				

ASPETTATIVE SINDACALI NON RETRIBUITE, PER QUALIFICA E SINDACATO
COMPARTO AUTONOMIE LOCALI : complesso

ANNO 1997

QUALIFICA	CIDA				CISAL				CONFEDIR				CONFSAL			
	totale		di cui fem.		totale		di cui fem.		totale		di cui fem.		totale		di cui fem.	
	Dipendenti	gg.	Dipendenti	gg.	Dipendenti	gg.	Dipendenti	gg.	Dipendenti	gg.	Dipendenti	gg.	Dipendenti	gg.	Dipendenti	gg.
Dirigente																
VIII																
VII																
VI																
V																
IV																
III																
II																
I																
TOTALE																

ASPETTATIVE SINDACALI NON RETRIBUITE, PER QUALIFICA E SINDACATO
COMPARTO AUTONOMIE LOCALI : complesso

ANNO 1997

QUALIFICA	RDB/CUB				UGL				UNIONQUADRI				USPPI				FED.NAZ.AUT. CISAL-CONFSAL ENTI LOCALI			
	totale		di cui fem.		totale		di cui fem.		totale		di cui fem.		totale		di cui fem.		totale		di cui fem.	
	Dipendenti	gg.	Dipendenti	gg.	Dipendenti	gg.	Dipendenti	gg.	Dipendenti	gg.	Dipendenti	gg.	Dipendenti	gg.	Dipendenti	gg.	Dipendenti	gg.	Dipendenti	gg.
Dirigente																				
VIII																				
VII					1	184	1	184									1	59		
VI													1	365						
V	1	365																		
IV	1	365	1	365													1	188		
III	3	789																		
II																				
I																				
TOTALE	5	1519	1	365	1	184	1	184					1	365			2	247		

ASPETTATIVE SINDACALI NON RETRIBUITE, PER QUALIFICA E SINDACATO
COMPARTO AUTONOMIE LOCALI : complesso

ANNO 1997

QUALIFICA	FED. NAZ. ENTI LOCALI (*)				SNALCC				USPPLI (SNAVU-SULPM-SILPOL)				ALTRI				IN COMPLESSO			
	totale		di cui fem.		totale		di cui fem.		totale		di cui fem.		totale		di cui fem.		totale		di cui fem.	
	Dipendenti	gg.	Dipendenti	gg.	Dipendenti	gg.	Dipendenti	gg.	Dipendenti	gg.	Dipendenti	gg.	Dipendenti	gg.	Dipendenti	gg.	Dipendenti	gg.	Dipendenti	gg.
Dirigente																	4	1177		
VIII	1	365															6	2037		
VII	4	733															36	9973	7	1624
VI	2	595															66	18782	20	5797
V																	34	9364	6	1439
IV													1	190			52	15548	12	3697
III	1	188											1	365			23	7455	8	2555
II																	4	1140	1	45
I																	3	606		
TOTALE	8	1881											2	561			228	68082	53	15157

(*) FED.NAZ. ENTI LOCALI : UGL/ENTI LOCALI, CISAS-FISAEL, CUSAL (CONFILL, CASIL, CONFISAL), FILDI-CILDI, USPPI-CUSPEL-FASIL-FADEL, CONSAL-FEDNADEL, QUADRIL, CONFAIL-UNSIAU, SINPA

ASPETTATIVE SINDACALI NON RETRIBUITE, PER QUALIFICA E SINDACATO
COMPARTO REGIONI - AUTONOMIE LOCALI : comuni-ipab-cons.comunali — ANNO 1997

QUALIFICA	CGIL				CISL				UIL				ASGB/USAS			
	totale		di cui fem.		totale		di cui fem.		totale		di cui fem.		totale		di cui fem.	
	Dipendenti	gg.	Dipendenti	gg.	Dipendenti	gg.	Dipendenti	gg.	Dipendenti	gg.	Dipendenti	gg.	Dipendenti	gg.	Dipendenti	gg.
Dirigente					1	195										
VIII					1	365										
VII	4	1282	2	552	7	1827	1	150	5	1822	1	365				
VI	13	3223	7	1596	8	1628	2	534	5	1600	2	699				
V	8	2623	1	335	6	1613			9	2376	1	365				
IV	20	6093	5	1411	7	2494	2	730	9	1833						
III	7	2190	5	1460	2	730			2	730	1	365				
II					1	365			1	365						
I	2	366														
TOTALE	54	15777	20	5354	33	9217	5	1414	31	8726	5	1794				

ASPETTATIVE SINDACALI NON RETRIBUITE, PER QUALIFICA E SINDACATO
COMPARTO REGIONI - AUTONOMIE LOCALI : comuni-ipab-cons.comunali — ANNO 1997

QUALIFICA	CIDA				CISAL				CONFEDIR				CONFSAL			
	totale		di cui fem.		totale		di cui fem.		totale		di cui fem.		totale		di cui fem.	
	Dipendenti	gg.	Dipendenti	gg.	Dipendenti	gg.	Dipendenti	gg.	Dipendenti	gg.	Dipendenti	gg.	Dipendenti	gg.	Dipendenti	gg.
Dirigente																
VIII																
VII																
VI																
V																
IV																
III																
II																
I																
TOTALE																

ASPETTATIVE SINDACALI NON RETRIBUITE, PER QUALIFICA E SINDACATO
COMPARTO REGIONI - AUTONOMIE LOCALI : comuni-ipab-cons.comunali

ANNO 1997

QUALIFICA	RDB/CUB				UGL				UNIONQUADRI				USPPI				FED.NAZ.AUT. CISAL-CONFSAL ENTI LOCALI			
	totale		di cui fem.		totale		di cui fem.		totale		di cui fem.		totale		di cui fem.		totale		di cui fem.	
	Dipendenti	gg.	Dipendenti	gg.	Dipendenti	gg.	Dipendenti	gg.	Dipendenti	gg.	Dipendenti	gg.	Dipendenti	gg.	Dipendenti	gg.	Dipendenti	gg.	Dipendenti	gg.
Dirigente																				
VIII																				
VII																				
VI													1	365						
V																				
IV																				
III																				
II																				
I																				
TOTALE													1	365						

ASPETTATIVE SINDACALI NON RETRIBUITE, PER QUALIFICA E SINDACATO
COMPARTO REGIONI - AUTONOMIE LOCALI : comuni-ipab-cons.comunali

ANNO 1997

QUALIFICA	FED. NAZ. ENTI LOCALI (*)				USPPLI (SNAVU-SULPM-SILPOL)				ALTRI				IN COMPLESSO			
	totale		di cui fem.		totale		di cui fem.		totale		di cui fem.		totale		di cui fem.	
	Dipendenti	gg.	Dipendenti	gg.	Dipendenti	gg.	Dipendenti	gg.	Dipendenti	gg.	Dipendenti	gg.	Dipendenti	gg.	Dipendenti	gg.
Dirigente													1	195		
VIII	1	365											2	730		
VII	2	605											18	6536	4	1067
VI	1	230											28	7046	11	2829
V													23	6012	2	700
IV									1	196			37	10616	7	2141
III									1	365			12	4015	6	1825
II													2	730		
I													2	366		
TOTALE	4	1200							2	561			125	36846	30	8562

(*) FED.NAZ. ENTI LOCALI : UGL/ENTI LOCALI, CISAS-FISAEL, CUSAL (CONFILL, CASIL, CONFISAL), FILDI-CILDI, USPPI-CUSPEL-FASIL-FADEL, CONSAL-FEDNADEL, QUADRIL, CONFAIL-UNSIAU, SINPA

ASPETTATIVE SINDACALI NON RETRIBUITE, PER QUALIFICA E SINDACATO
COMPARTO REGIONI - AUTONOMIE LOCALI : province ANNO 1997

QUALIFICA	CGIL				CISL				UIL				ASGB/USAS			
	totale		di cui fem.		totale		di cui fem.		totale		di cui fem.		totale		di cui fem.	
	Dipendenti	gg.	Dipendenti	gg.	Dipendenti	gg.	Dipendenti	gg.	Dipendenti	gg.	Dipendenti	gg.	Dipendenti	gg.	Dipendenti	gg.
Dirigente	1	365			2	617										
VIII	1	365			2	577										
VII	2	333							3	975						
VI	7	1904	2	413	5	1486	1	365	4	1329	1	365				
V	2	457			1	252			1	58						
IV	4	1363			3	885	1	155	2	730	1	365				
III	6	2190	2	730	1	273										
II																
I	1	240														
TOTALE	24	7217	4	1143	14	4090	2	520	10	3092	2	730				

ASPETTATIVE SINDACALI NON RETRIBUITE, PER QUALIFICA E SINDACATO
COMPARTO REGIONI - AUTONOMIE LOCALI : province ANNO 1997

QUALIFICA	CIDA				CISAL				CONFEDIR				CONFSAL			
	totale		di cui fem.		totale		di cui fem.		totale		di cui fem.		totale		di cui fem.	
	Dipendenti	gg.	Dipendenti	gg.	Dipendenti	gg.	Dipendenti	gg.	Dipendenti	gg.	Dipendenti	gg.	Dipendenti	gg.	Dipendenti	gg.
Dirigente																
VIII																
VII																
VI																
V																
IV																
III																
II																
I																
TOTALE																

ASPETTATIVE SINDACALI NON RETRIBUITE, PER QUALIFICA E SINDACATO
COMPARTO REGIONI - AUTONOMIE LOCALI : province ANNO 1997

QUALIFICA	RDB/CUB				UGL				UNIONQUADRI				USPPI			
	totale		di cui fem.		totale		di cui fem.		totale		di cui fem.		totale		di cui fem.	
	Dipendenti	gg.	Dipendenti	gg.	Dipendenti	gg.	Dipendenti	gg.	Dipendenti	gg.	Dipendenti	gg.	Dipendenti	gg.	Dipendenti	gg.
Dirigente																
VIII																
VII																
VI																
V																
IV	1	365	1	365												
III	3	789														
II																
I																
TOTALE	4	1154	1	365												

ASPETTATIVE SINDACALI NON RETRIBUITE, PER QUALIFICA E SINDACATO
COMPARTO REGIONI - AUTONOMIE LOCALI : province ANNO 1997

QUALIFICA	FED.NAZ.AUT. CISAL-CONFSAL ENTI LOCALI				FED. NAZ. ENTI LOCALI (*)				ALTRI				IN COMPLESSO			
	totale		di cui fem.		totale		di cui fem.		totale		di cui fem.		totale		di cui fem.	
	Dipendenti	gg.	Dipendenti	gg.	Dipendenti	gg.	Dipendenti	gg.	Dipendenti	gg.	Dipendenti	gg.	Dipendenti	gg.	Dipendenti	gg.
Dirigente													3	982		
VIII													3	842		
VII	1	59											6	1367		
VI					1	365							17	5084	4	1143
V													4	767		
IV	1	188											11	3531	3	885
III					1	188							11	3440	2	730
II																
I													1	240		
TOTALE	2	247			2	553							56	16353	9	2758

(*) FED.NAZ. ENTI LOCALI : CISNAL/ENTI LOCALI, CISAS-FISAEL, CUSAL (CONFILL, CASIL, CONFISAL), FILDI-CILDI, USPPI-CUSPEL-FASIL-FADEL, CONSAL-FEDNADEL, QUADRIL, CONFAIL-UNSIAU, CONFEDERSAL

ASPETTATIVE SINDACALI NON RETRIBUITE, PER QUALIFICA E SINDACATO
COMPARTO REGIONI - AUTONOMIE LOCALI : comunità montane ANNO 1997

QUALIFICA	CGIL				CISL				UIL				ASGB/USAS			
	totale		di cui fem.		totale		di cui fem.		totale		di cui fem.		totale		di cui fem.	
	Dipendenti	gg.	Dipendenti	gg.	Dipendenti	gg.	Dipendenti	gg.	Dipendenti	gg.	Dipendenti	gg.	Dipendenti	gg.	Dipendenti	gg.
Dirigente																
VIII																
VII	1	365														
VI	2	730			1	365	1	365								
V									1	363						
IV																
III																
II																
I																
TOTALE	3	1095			1	365	1	365	1	363						

ASPETTATIVE SINDACALI NON RETRIBUITE, PER QUALIFICA E SINDACATO
COMPARTO REGIONI - AUTONOMIE LOCALI : comunità montane ANNO 1997

QUALIFICA	CIDA				CISAL				CONFEDIR				CONFSAL			
	totale		di cui fem.		totale		di cui fem.		totale		di cui fem.		totale		di cui fem.	
	Dipendenti	gg.	Dipendenti	gg.	Dipendenti	gg.	Dipendenti	gg.	Dipendenti	gg.	Dipendenti	gg.	Dipendenti	gg.	Dipendenti	gg.
Dirigente																
VIII																
VII																
VI																
V																
IV																
III																
II																
I																
TOTALE																

ASPETTATIVE SINDACALI NON RETRIBUITE, PER QUALIFICA E SINDACATO
COMPARTO REGIONI - AUTONOMIE LOCALI : **comunità montane** ANNO 1997

QUALIFICA	RDB/CUB				UGL				UNIONQUADRI				USPPI			
	totale		di cui fem.		totale		di cui fem.		totale		di cui fem.		totale		di cui fem.	
	Dipendenti	gg.	Dipendenti	gg.	Dipendenti	gg.	Dipendenti	gg.	Dipendenti	gg.	Dipendenti	gg.	Dipendenti	gg.	Dipendenti	gg.
Dirigente																
VIII																
VII					1	184	1	184								
VI																
V																
IV																
III																
II																
I																
TOTALE					1	184	1	184								

ASPETTATIVE SINDACALI NON RETRIBUITE, PER QUALIFICA E SINDACATO
COMPARTO REGIONI - AUTONOMIE LOCALI : **comunità montane** ANNO 1997

QUALIFICA	FED.NAZ.AUT. CISAL-CONFSAL ENTI LOCALI				FED. NAZ. ENTI LOCALI (*)				ALTRI				IN COMPLESSO			
	totale		di cui fem.		totale		di cui fem.		totale		di cui fem.		totale		di cui fem.	
	Dipendenti	gg.	Dipendenti	gg.	Dipendenti	gg.	Dipendenti	gg.	Dipendenti	gg.	Dipendenti	gg.	Dipendenti	gg.	Dipendenti	gg.
Dirigente																
VIII																
VII													2	549	1	184
VI													3	1095	1	365
V													1	363		
IV																
III																
II																
I																
TOTALE													6	2007	2	549

(*) FED.NAZ. ENTI LOCALI : UGL/ENTI LOCALI, CISAS-FISAEL, CUSAL (CONFILL, CASIL, CONFISAL), FILDI-CILDI, USPPI-CUSPEL-FASIL-FADEL, CONSAL-FEDNADEL, QUADRIL, CONFAIL-UNSIAU, SINPA

ASPETTATIVE SINDACALI NON RETRIBUITE, PER QUALIFICA E SINDACATO
COMPARTO REGIONI - AUTONOMIE LOCALI : camere di commercio ANNO 1997

QUALIFICA	CGIL				CISL				UIL				ASGB/USAS			
	totale		di cui fem.		totale		di cui fem.		totale		di cui fem.		totale		di cui fem.	
	Dipendenti	gg.	Dipendenti	gg.	Dipendenti	gg.	Dipendenti	gg.	Dipendenti	gg.	Dipendenti	gg.	Dipendenti	gg.	Dipendenti	gg.
Dirigente																
VIII																
VII					1	122	1	122								
VI					2	390										
V																
IV																
III																
II																
I																
TOTALE					3	512	1	122								

ASPETTATIVE SINDACALI NON RETRIBUITE, PER QUALIFICA E SINDACATO
COMPARTO REGIONI - AUTONOMIE LOCALI : camere di commercio ANNO 1997

QUALIFICA	CIDA				CISAL				CONFEDIR				CONFSAL			
	totale		di cui fem.		totale		di cui fem.		totale		di cui fem.		totale		di cui fem.	
	Dipendenti	gg.	Dipendenti	gg.	Dipendenti	gg.	Dipendenti	gg.	Dipendenti	gg.	Dipendenti	gg.	Dipendenti	gg.	Dipendenti	gg.
Dirigente																
VIII																
VII																
VI																
V																
IV																
III																
II																
I																
TOTALE																

ASPETTATIVE SINDACALI NON RETRIBUITE, PER QUALIFICA E SINDACATO
COMPARTO REGIONI - AUTONOMIE LOCALI : **comere di commercio** ANNO 1997

QUALIFICA	RDB/CUB				UGL				UNIONQUADRI				USPPI				FED.NAZ.AUT. CISAL-CONFSAL ENTI LOCALI			
	totale		di cui fem.		totale		di cui fem.		totale		di cui fem.		totale		di cui fem.		totale		di cui fem.	
	Dipendenti	gg.	Dipendenti	gg.	Dipendenti	gg.	Dipendenti	gg.	Dipendenti	gg.	Dipendenti	gg.	Dipendenti	gg.	Dipendenti	gg.	Dipendenti	gg.	Dipendenti	gg.
Dirigente																				
VIII																				
VII																				
VI																				
V																				
IV																				
III																				
II																				
I																				
TOTALE																				

ASPETTATIVE SINDACALI NON RETRIBUITE, PER QUALIFICA E SINDACATO
COMPARTO REGIONI - AUTONOMIE LOCALI : **comere di commercio** ANNO 1997

QUALIFICA	FED. NAZ. ENTI LOCALI (*)				SNALCC				ALTRI				IN COMPLESSO			
	totale		di cui fem.		totale		di cui fem.		totale		di cui fem.		totale		di cui fem.	
	Dipendenti	gg.	Dipendenti	gg.	Dipendenti	gg.	Dipendenti	gg.	Dipendenti	gg.	Dipendenti	gg.	Dipendenti	gg.	Dipendenti	gg.
Dirigente																
VIII																
VII													1	122	1	122
VI													2	390		
V																
IV																
III																
II																
I																
TOTALE													3	512	1	122

(*) FED.NAZ. ENTI LOCALI : CISNAL/ENTI LOCALI, CISAS-FISAEL, CUSAL (CONFILL, CASIL, CONFISAL), FILDI-CILDI, USPPI-CUSPEL-FASIL-FADEL, CONSAL-FEDNADEL, QUADRIL, CONFAIL-UNSIAU, CONFEDERSAL

ASPETTATIVE SINDACALI NON RETRIBUITE, PER QUALIFICA E SINDACATO
COMPARTO REGIONI - AUTONOMIE LOCALI : regioni - enti regionali ANNO 1997

QUALIFICA	CGIL				CISL				UIL				ASGB/USAS			
	totale		di cui fem.		totale		di cui fem.		totale		di cui fem.		totale		di cui fem.	
	Dipendenti	gg.	Dipendenti	gg.	Dipendenti	gg.	Dipendenti	gg.	Dipendenti	gg.	Dipendenti	gg.	Dipendenti	gg.	Dipendenti	gg.
Dirigente																
VIII					1	365										
VII	3	932	1	251	3	974			1	365						
VI	7	2382	3	1095	7	2055	1	365	2	730						
V					4	1158	2	640	1	99	1	99				
IV	2	730	1	365	2	671	1	306								
III																
II	1	45	1	45	1	365										
I																
TOTALE	13	4089	6	1756	18	5588	4	1311	4	1194	1	99				

ASPETTATIVE SINDACALI NON RETRIBUITE, PER QUALIFICA E SINDACATO
COMPARTO REGIONI - AUTONOMIE LOCALI : regioni - enti regionali ANNO 1997

QUALIFICA	CIDA				CISAL				CONFEDIR				CONFSAL			
	totale		di cui fem.		totale		di cui fem.		totale		di cui fem.		totale		di cui fem.	
	Dipendenti	gg.	Dipendenti	gg.	Dipendenti	gg.	Dipendenti	gg.	Dipendenti	gg.	Dipendenti	gg.	Dipendenti	gg.	Dipendenti	gg.
Dirigente																
VIII																
VII																
VI																
V																
IV																
III																
II																
I																
TOTALE																

ASPETTATIVE SINDACALI NON RETRIBUITE, PER QUALIFICA E SINDACATO
COMPARTO REGIONI - AUTONOMIE LOCALI : regioni - enti regionali ANNO 1997

QUALIFICA	RDB/CUB				UGL				UNIONQUADRI				USPPI			
	totale		di cui fem.		totale		di cui fem.		totale		di cui fem.		totale		di cui fem.	
	Dipendenti	gg.	Dipendenti	gg.	Dipendenti	gg.	Dipendenti	gg.	Dipendenti	gg.	Dipendenti	gg.	Dipendenti	gg.	Dipendenti	gg.
Dirigente																
VIII																
VII																
VI																
V	1	365														
IV																
III																
II																
I																
TOTALE	1	365														

ASPETTATIVE SINDACALI NON RETRIBUITE, PER QUALIFICA E SINDACATO
COMPARTO REGIONI - AUTONOMIE LOCALI : regioni - enti regionali ANNO 1997

QUALIFICA	FED.NAZ.AUT. CISAL-CONFSAL ENTI LOCALI				FED. NAZ. ENTI LOCALI (*)				ALTRI				IN COMPLESSO			
	totale		di cui fem.		totale		di cui fem.		totale		di cui fem.		totale		di cui fem.	
	Dipendenti	gg.	Dipendenti	gg.	Dipendenti	gg.	Dipendenti	gg.	Dipendenti	gg.	Dipendenti	gg.	Dipendenti	gg.	Dipendenti	gg.
Dirigente																
VIII													1	365		
VII					2	128							9	2399	1	251
VI													16	5167	4	1460
V													6	1622	3	739
IV													4	1401	2	671
III																
II													2	410	1	45
I																
TOTALE					2	128							38	11364	11	3166

(*) FED.NAZ. ENTI LOCALI : UGL/ENTI LOCALI, CISAS-FISAEL, CUSAL (CONFILL, CASIL, CONFISAL), FILDI-CILDI, USPPI-CUSPEL-FASIL-FADEL, CONSAL-FEDNADEL, QUADRIL, CONFAIL-UNSIAU, SINPA

ASPETTATIVE SINDACALI NON RETRIBUITE, PER QUALIFICA E SINDACATO
COMPARTO AZIENDE AUTONOME : complesso ANNO 1997

QUALIFICA	CGIL				CISL				UIL				ASGB/USAS			
	totale		di cui fem.		totale		di cui fem.		totale		di cui fem.		totale		di cui fem.	
	Dipendenti	gg.	Dipendenti	gg.	Dipendenti	gg.	Dipendenti	gg.	Dipendenti	gg.	Dipendenti	gg.	Dipendenti	gg.	Dipendenti	gg.
Dirigente Generale																
Dirigente																
Isp.re Gen.le r.esa.																
Dir.re Div.ne r.esa.																
IX																
VIII																
VII	1	365														
VI																
V	3	1074	1	365												
IV	1	21														
III																
II																
I																
TOTALE	5	1460	1	365												

ASPETTATIVE SINDACALI NON RETRIBUITE, PER QUALIFICA E SINDACATO
COMPARTO AZIENDE AUTONOME : complesso ANNO 1997

QUALIFICA	CIDA				CISAL				CONFEDIR				CONFSAL			
	totale		di cui fem.		totale		di cui fem.		totale		di cui fem.		totale		di cui fem.	
	Dipendenti	gg.	Dipendenti	gg.	Dipendenti	gg.	Dipendenti	gg.	Dipendenti	gg.	Dipendenti	gg.	Dipendenti	gg.	Dipendenti	gg.
Dirigente Generale																
Dirigente																
Isp.re Gen.le r.esa.																
Dir.re Div.ne r.esa.																
IX																
VIII																
VII																
VI																
V																
IV																
III																
II																
I																
TOTALE																

ASPETTATIVE SINDACALI NON RETRIBUITE, PER QUALIFICA E SINDACATO
COMPARTO AZIENDE AUTONOME : complesso **ANNO 1997**

QUALIFICA	RDB/CUB				UGL				UNIONQUADRI				USPPI			
	totale		di cui fem.		totale		di cui fem.		totale		di cui fem.		totale		di cui fem.	
	Dipendenti	gg.	Dipendenti	gg.	Dipendenti	gg.	Dipendenti	gg.	Dipendenti	gg.	Dipendenti	gg.	Dipendenti	gg.	Dipendenti	gg.
Dirigente Generale																
Dirigente																
Isp.re Gen.le r.ess.																
Dir.re Div.ne r.ess.																
IX																
VIII																
VII					1	114	1	114								
VI																
V	1	92														
IV																
III																
II																
I																
TOTALE	1	92			1	114	1	114								

ASPETTATIVE SINDACALI NON RETRIBUITE, PER QUALIFICA E SINDACATO
COMPARTO AZIENDE AUTONOME : complesso **ANNO 1997**

QUALIFICA	FABI/SADCADEP				SAD/AIMA				ALTRI				IN COMPLESSO			
	totale		di cui fem.		totale		di cui fem.		totale		di cui fem.		totale		di cui fem.	
	Dipendenti	gg.	Dipendenti	gg.	Dipendenti	gg.	Dipendenti	gg.	Dipendenti	gg.	Dipendenti	gg.	Dipendenti	gg.	Dipendenti	gg.
Dirigente Generale																
Dirigente																
Isp.re Gen.le r.ess.																
Dir.re Div.ne r.ess.																
IX																
VIII																
VII													2	479	1	114
VI																
V													4	1166	1	365
IV													1	21		
III																
II																
I																
TOTALE													7	1666	2	479

ASPETTATIVE SINDACALI NON RETRIBUITE, PER QUALIFICA E SINDACATO
COMPARTO AZIENDE AUTONOME : monopoli di stato — ANNO 1997

QUALIFICA	CGIL				CISL				UIL				ASGB/USAS				CIDA			
	totale		di cui fem.		totale		di cui fem.		totale		di cui fem.		totale		di cui fem.		totale		di cui fem.	
	Dipendenti	gg.	Dipendenti	gg.	Dipendenti	gg.	Dipendenti	gg.	Dipendenti	gg.	Dipendenti	gg.	Dipendenti	gg.	Dipendenti	gg.	Dipendenti	gg.	Dipendenti	gg.
Dirigente Generale																				
Dirigente																				
Isp.re Gen.le r.ess.																				
Dir.re Div.ne r.ess.																				
IX																				
VIII																				
VII																				
VI																				
V	3	1074	1	365																
IV	1	21																		
III																				
II																				
I																				
TOTALE	4	1095	1	365																

ASPETTATIVE SINDACALI NON RETRIBUITE, PER QUALIFICA E SINDACATO
COMPARTO AZIENDE AUTONOME : monopoli di stato — ANNO 1997

QUALIFICA	CISAL				CONFEDIR				CONFSAL				RDB/CUB				UGL			
	totale		di cui fem.		totale		di cui fem.		totale		di cui fem.		totale		di cui fem.		totale		di cui fem.	
	Dipendenti	gg.	Dipendenti	gg.	Dipendenti	gg.	Dipendenti	gg.	Dipendenti	gg.	Dipendenti	gg.	Dipendenti	gg.	Dipendenti	gg.	Dipendenti	gg.	Dipendenti	gg.
Dirigente Generale																				
Dirigente																				
Isp.re Gen.le r.ess.																				
Dir.re Div.ne r.ess.																				
IX																				
VIII																				
VII																				
VI																				
V																				
IV																				
III																				
II																				
I																				
TOTALE																				

ASPETTATIVE SINDACALI NON RETRIBUITE, PER QUALIFICA E SINDACATO

COMPARTO AZIENDE AUTONOME : monopoli di stato ANNO 1997

QUALIFICA	UNIONQUADRI				USPPI				ALTRI				IN COMPLESSO			
	totale		di cui fem.		totale		di cui fem.		totale		di cui fem.		totale		di cui fem.	
	Dipendenti	gg.	Dipendenti	gg.	Dipendenti	gg.	Dipendenti	gg.	Dipendenti	gg.	Dipendenti	gg.	Dipendenti	gg.	Dipendenti	gg.
Dirigente Generale																
Dirigente																
Isp.re Gen.le r.esa.																
Dir.re Div.ne r.esa.																
IX																
VIII																
VII																
VI																
V													3	1074	1	365
IV													1	21		
III																
II																
I																
TOTALE													4	1095	1	365

ASPETTATIVE SINDACALI NON RETRIBUITE, PER QUALIFICA E SINDACATO
COMPARTO AZIENDE AUTONOME : vigili del fuoco ANNO 1997

QUALIFICA	CGIL				CISL				UIL				ASGB/USAS				CIDA			
	totale		di cui fem.		totale		di cui fem.		totale		di cui fem.		totale		di cui fem.		totale		di cui fem.	
	Dipendenti	gg.	Dipendenti	gg.	Dipendenti	gg.	Dipendenti	gg.	Dipendenti	gg.	Dipendenti	gg.	Dipendenti	gg.	Dipendenti	gg.	Dipendenti	gg.	Dipendenti	gg.
Dirigente Generale																				
Dirigente																				
Isp.re Gen.le r.ess.																				
Dir.re Div.ne r.ess.																				
IX																				
VIII																				
VII	1	365																		
VI																				
V																				
IV																				
III																				
II																				
I																				
TOTALE	1	365																		

ASPETTATIVE SINDACALI NON RETRIBUITE, PER QUALIFICA E SINDACATO
COMPARTO AZIENDE AUTONOME : vigili del fuoco ANNO 1997

QUALIFICA	CISAL.				CONFEDIR				CONFSAL				RSB/CUB				UGL			
	totale		di cui fem.		totale		di cui fem.		totale		di cui fem.		totale		di cui fem.		totale		di cui fem.	
	Dipendenti	gg.	Dipendenti	gg.	Dipendenti	gg.	Dipendenti	gg.	Dipendenti	gg.	Dipendenti	gg.	Dipendenti	gg.	Dipendenti	gg.	Dipendenti	gg.	Dipendenti	gg.
Dirigente Generale																				
Dirigente																				
Isp.re Gen.le r.ess.																				
Dir.re Div.ne r.ess.																				
IX																				
VIII																				
VII																	1	114	1	114
VI																				
V													1	92						
IV																				
III																				
II																				
I																				
TOTALE													1	92			1	114	1	114

ASPETTATIVE SINDACALI NON RETRIBUITE, PER QUALIFICA E SINDACATO
COMPARTO AZIENDE AUTONOME : vigili del fuoco ANNO 1997

QUALIFICA	UNIONQUADRI				USPPI				ALTRI				IN COMPLESSO			
	totale		di cui fem.		totale		di cui fem.		totale		di cui fem.		totale		di cui fem.	
	Dipendenti	gg.	Dipendenti	gg.	Dipendenti	gg.	Dipendenti	gg.	Dipendenti	gg.	Dipendenti	gg.	Dipendenti	gg.	Dipendenti	gg.
Dirigente Generale																
Dirigente																
Isp.re Gen.le r.esa.																
Dir.re Div.ne r.ess.																
IX																
VIII																
VII													2	479	1	114
VI																
V													1	92		
IV																
III																
II																
I																
TOTALE													3	571	1	114

ASPETTATIVE SINDACALI NON RETRIBUITE, PER QUALIFICA E SINDACATO
COMPARTO : SERVIZIO SANITARIO NAZIONALE

ANNO 1997

QUALIFICA	CGIL				CISL				UIL				ASGB/USAS			
	totale		di cui fem.		totale		di cui fem.		totale		di cui fem.		totale		di cui fem.	
	Dipendenti	gg.	Dipendenti	gg.	Dipendenti	gg.	Dipendenti	gg.	Dipendenti	gg.	Dipendenti	gg.	Dipendenti	gg.	Dipendenti	gg.
Dirigente					2	394							2	2	1	1
IX					1	243										
VIII					1	107										
VII	9	2116	2	730	2	577			2	730						
VI	36	10781	9	3120	17	5217	3	1095	4	1455						
V	4	1260			5	1354			1	46						
IV	15	4105	5	1065	1	365	1	365								
III	8	2553	1	365	1	365	1	365	2	440	1	365				
II																
I																
Medico																
Medico veterinario																
Farmacista																
Biol.Fis.Chim.Psic.																
	72	20815	17	5280	30	8622	5	1825	9	2671	1	365	2	2	1	1

ASPETTATIVE SINDACALI NON RETRIBUITE, PER QUALIFICA E SINDACATO
COMPARTO : SERVIZIO SANITARIO NAZIONALE

ANNO 1997

QUALIFICA	CIDA				CISAL				CONFEDIR				CONFSAL			
	totale		di cui fem.		totale		di cui fem.		totale		di cui fem.		totale		di cui fem.	
	Dipendenti	gg.	Dipendenti	gg.	Dipendenti	gg.	Dipendenti	gg.	Dipendenti	gg.	Dipendenti	gg.	Dipendenti	gg.	Dipendenti	gg.
Dirigente																
IX																
VIII																
VII																
VI																
V					1	365										
IV																
III																
II																
I																
Medico																
Medico veterinario																
Farmacista																
Biol.Fis.Chim.Psic.																
TOTALE					1	365										

QUALIFICA	RDB/CUB				UGL				UNIONQUADRI				USPPI			
	totale		di cui fem.		totale		di cui fem.		totale		di cui fem.		totale		di cui fem.	
	Dipendenti	gg.	Dipendenti	gg.	Dipendenti	gg.	Dipendenti	gg.	Dipendenti	gg.	Dipendenti	gg.	Dipendenti	gg.	Dipendenti	gg.
Dirigente																
IX																
VIII																
VII																
VI	1	365			4	1460							1	365	1	365
V																
IV																
III													1	120		
II																
I																
Medico																
Medico veterinario																
Farmacista																
Biol.Fis.Chim.Psic.																
TOTALE	1	365			4	1460							2	485	1	365

ASPETTATIVE SINDACALI NON RETRIBUITE, PER QUALIFICA E SINDACATO

COMPARTO : **SERVIZIO SANITARIO NAZIONALE**

ANNO 1997

QUALIFICA	ANAAO/ASSOMED				ANPO				AUPI				CIMO			
	totale		di cui fem.		totale		di cui fem.		totale		di cui fem.		totale		di cui fem.	
	Dipendenti	gg.	Dipendenti	gg.	Dipendenti	gg.	Dipendenti	gg.	Dipendenti	gg.	Dipendenti	gg.	Dipendenti	gg.	Dipendenti	gg.
Dirigente																
IX																
VIII																
VII																
VI																
V																
IV																
III																
II																
I																
Medico																
Medico veterinario																
Farmacista																
Biol.Fis.Chim.Psic.																
TOTALE																

ASPETTATIVE SINDACALI NON RETRIBUITE, PER QUALIFICA E SINDACATO

COMPARTO : SERVIZIO SANITARIO NAZIONALE — ANNO 1997

QUALIFICA	FED. CISL MEDICI/COSIME (1)				FED. FP CGIL-MEDICI/UIL-MEDICI/ FIALS-MEDICI E CUMI AMFUP				FED.NAZ.FIALS/CISAS-SANITA'/ CONFSAL-SANITA'				FED.NAZ. FP CGIL/SANITA'-DIRIGENZA E UIL/SANITA'-DIRIGENZA				FESMED (ACOI, AMNCO, AOGOI, SUMI, SEDI, FEMEPA, ANMDO)			
	totale		di cui fem.		totale		di cui fem.		totale		di cui fem.		totale		di cui fem.		totale		di cui fem.	
	Dipendenti	gg.	Dipendenti	gg.	Dipendenti	gg.	Dipendenti	gg.	Dipendenti	gg.	Dipendenti	gg.	Dipendenti	gg.	Dipendenti	gg.	Dipendenti	gg.	Dipendenti	gg.
Dirigente																				
IX																				
VIII																				
VII																				
VI									1	332										
V									1	365	1	365								
IV									2	730	1	365								
III									1	365										
II																				
I																				
Medico	1	365																		
Medico veterinario																				
Farmacista																				
Biol.Fis.Chim.Pslc.																				
TOTALE	1	365							5	1792	2	730								

(1) FED. CISL MEDICI/COSIME (AMIO, ANCO, CISAS SIM, CONFILL MEDICI, CONFSAL MEDICI, DIRSAN MEDICI, SIMFIR, SIOD, SIMPO, USPPI MEDICI)

ASPETTATIVE SINDACALI NON RETRIBUITE, PER QUALIFICA E SINDACATO

COMPARTO : SERVIZIO SANITARIO NAZIONALE

ANNO 1997

QUALIFICA	nSU SNATOSS-ADASS-FASE-FAPAS-SUNAS-SOI				SICUS/USINCI				SIMET				SINAFO				SIVEMP			
	totale		di cui fem.		totale		di cui fem.		totale		di cui fem.		totale		di cui fem.		totale		di cui fem.	
	Dipendenti	gg.	Dipendenti	gg.	Dipendenti	gg.	Dipendenti	gg.	Dipendenti	gg.	Dipendenti	gg.	Dipendenti	gg.	Dipendenti	gg.	Dipendenti	gg.	Dipendenti	gg.
Dirigente																				
IX																				
VIII																				
VII																				
VI	1	280																		
V																				
IV																				
III																				
II																				
I																				
Medico																				
Medico veterinario																				
Farmacista																				
Biol.Fis.Chim.Palc.																				
TOTALE	1	280																		

ASPETTATIVE SINDACALI NON RETRIBUITE, PER QUALIFICA E SINDACATO
COMPARTO : SERVIZIO SANITARIO NAZIONALE — ANNO 1997

QUALIFICA	SNABI				SNR				UMSPED (AAROI-AIPAC) - CIDA				ALTRI				IN COMPLESSO			
	totale		di cui fem.		totale		di cui fem.		totale		di cui fem.		totale		di cui fem.		totale		di cui fem.	
	Dipendenti	gg.	Dipendenti	gg.	Dipendenti	gg.	Dipendenti	gg.	Dipendenti	gg.	Dipendenti	gg.	Dipendenti	gg.	Dipendenti	gg.	Dipendenti	gg.	Dipendenti	gg.
Dirigente																	4	386	1	1
IX																	1	243		
VIII																	1	107		
VII																	13	3423	2	730
VI													1	365	1	365	66	20620	14	4945
V													1	275			13	3665	1	365
IV																	18	6200	7	1795
III																	13	3843	3	1095
II																				
I																				
Medico																	1	365		
Medico veterinario																				
Farmacista																				
Biol.Fis.Chim.Psic.																				
TOTALE													2	640	1	365	130	37862	28	8931

ASPETTATIVE SINDACALI NON RETRIBUITE, PER QUALIFICA E SINDACATO
COMPARTO : ISTITUZIONI ED ENTI DI RICERCA E SPERIMENTAZIONE — ANNO 1997

QUALIFICA	CGIL				CISL				UIL				ASGB/USAS			
	totale		di cui fem.		totale		di cui fem.		totale		di cui fem.		totale		di cui fem.	
	Dipendenti	gg	Dipendenti	gg	Dipendenti	gg	Dipendenti	gg	Dipendenti	gg	Dipendenti	gg	Dipendenti	gg	Dipendenti	gg
Dirigente																
Ricercatore	1	12	1	12												
Tecnologo																
X																
IX																
VIII	1	2														
VII																
VI																
V																
IV																
TOTALE	2	14	1	12												

ASPETTATIVE SINDACALI NON RETRIBUITE, PER QUALIFICA E SINDACATO
COMPARTO : ISTITUZIONI ED ENTI DI RICERCA E SPERIMENTAZIONE — ANNO 1997

QUALIFICA	CIDA				CISAL				CONFEDIR				CONFSAL			
	totale		di cui fem.		totale		di cui fem.		totale		di cui fem.		totale		di cui fem.	
	Dipendenti	gg.	Dipendenti	gg.	Dipendenti	gg.	Dipendenti	gg.	Dipendenti	gg.	Dipendenti	gg.	Dipendenti	gg.	Dipendenti	gg.
Dirigente																
Ricercatore																
Tecnologo																
X																
IX																
VIII																
VII																
VI																
V																
IV																
TOTALE																

ASPETTATIVE SINDACALI NON RETRIBUITE, PER QUALIFICA E SINDACATO
COMPARTO : ISTITUZIONI ED ENTI DI RICERCA E SPERIMENTAZIONE — ANNO 1997

QUALIFICA	RDB/CUB				UGL				UNIONQUADRI				USPPI			
	totale		di cui fem.		totale		di cui fem.		totale		di cui fem.		totale		di cui fem.	
	Dipendenti	gg.	Dipendenti	gg.	Dipendenti	gg.	Dipendenti	gg.	Dipendenti	gg.	Dipendenti	gg.	Dipendenti	gg.	Dipendenti	gg.
Dirigente																
Ricercatore																
Tecnologo																
X																
IX																
VIII																
VII																
VI																
V																
IV																
TOTALE																

ASPETTATIVE SINDACALI NON RETRIBUITE, PER QUALIFICA E SINDACATO
COMPARTO : ISTITUZIONI ED ENTI DI RICERCA E SPERIMENTAZIONE — ANNO 1997

QUALIFICA	ANPRI/EPR				USI/AIT				ALTRI				IN COMPLESSO			
	totale		di cui fem.		totale		di cui fem.		totale		di cui fem.		totale		di cui fem.	
	Dipendenti	gg.	Dipendenti	gg.	Dipendenti	gg.	Dipendenti	gg.	Dipendenti	gg.	Dipendenti	gg.	Dipendenti	gg.	Dipendenti	gg.
Dirigente																
Ricercatore													1	12	1	12
Tecnologo																
X																
IX																
VIII													1	2		
VII																
VI																
V																
IV																
TOTALE													2	14	1	12

ASPETTATIVE SINDACALI NON RETRIBUITE, PER QUALIFICA E SINDACATO
COMPARTO : SCUOLA — ANNO 1997

QUALIFICA	CGIL				CISL				UIL				ASGB/USAS				CIDA			
	totale		di cui fem.		totale		di cui fem.		totale		di cui fem.		totale		di cui fem.		totale		di cui fem.	
	Dipendenti	gg.	Dipendenti	gg.	Dipendenti	gg.	Dipendenti	gg.	Dipendenti	gg.	Dipendenti	gg.	Dipendenti	gg.	Dipendenti	gg.	Dipendenti	gg.	Dipendenti	gg.
Preside																				
Direttore didattico																				
Docente scuola elementare	17	6205	7	2555	2	730	1	365	8	2920										
Docente scuola media inf.e sup.	6	2190	3	1095	6	2190	3	1095												
Non docente	6	2190	4	1460	1	365			1	365										
TOTALE	29	10595	14	5110	9	3285	4	1460	9	3285										

ASPETTATIVE SINDACALI NON RETRIBUITE, PER QUALIFICA E SINDACATO
COMPARTO : SCUOLA — ANNO 1997

QUALIFICA	CISAL				CONFEDIR				CONFSAL				RDB/CUB				UGL			
	totale		di cui fem.		totale		di cui fem.		totale		di cui fem.		totale		di cui fem.		totale		di cui fem.	
	Dipendenti	gg.	Dipendenti	gg.	Dipendenti	gg.	Dipendenti	gg.	Dipendenti	gg.	Dipendenti	gg.	Dipendenti	gg.	Dipendenti	gg.	Dipendenti	gg.	Dipendenti	gg.
Preside																				
Direttore didattico																				
Docente scuola elementare									4	1460	1	365								
Docente scuola media inf.e sup.									2	730	2	730								
Non docente																				
TOTALE									6	2190	3	1095								

ASPETTATIVE SINDACALI NON RETRIBUITE, PER QUALIFICA E SINDACATO
COMPARTO : SCUOLA

ANNO 1997

QUALIFICA	UNIONQUADRI				USPPI				FED. NAZ. GILDA-UNAMS				ALTRI				IN COMPLESSO			
	totale		di cui fem.		totale		di cui fem.		totale		di cui fem.		totale		di cui fem.		totale		di cui fem.	
	Dipendenti	gg.	Dipendenti	gg.	Dipendenti	gg.	Dipendenti	gg.	Dipendenti	gg.	Dipendenti	gg.	Dipendenti	gg.	Dipendenti	gg.	Dipendenti	gg.	Dipendenti	gg.
Preside																				
Direttore didattico																				
Docente scuola elementare									1	365							34	12410	9	3285
Docente scuola media inf.e sup.													2	730			16	5475	8	2920
Non docente									1	365	1	365	1	365			15	5475	8	2920
TOTALE									1	365							9	3285	5	1825
									2	730	1	365	3	1095			68	24845	30	10950

ASPETTATIVE SINDACALI NON RETRIBUITE, PER QUALIFICA E SINDACATO

COMPARTO : UNIVERSITA'

ANNO 1997

QUALIFICA	CGIL				CISL				UIL				ASGB/USAS			
	totale		di cui fem.		totale		di cui fem.		totale		di cui fem.		totale		di cui fem.	
	Dipendenti	gg.	Dipendenti	gg.	Dipendenti	gg.	Dipendenti	gg.	Dipendenti	gg.	Dipendenti	gg.	Dipendenti	gg.	Dipendenti	gg.
Prof.re I fascia																
Prof.re II fascia																
Ricercatore																
Dirigente																
Isp.re Gen.le r.esa.																
Dir.re Div.ne r.esa.																
Ruolo Speciale																
IX																
VIII	1	365														
VII					1	113										
VI	1	365														
V																
IV																
III																
II																
I																
TOTALE	2	730			1	113										

ASPETTATIVE SINDACALI NON RETRIBUITE, PER QUALIFICA E SINDACATO

COMPARTO : UNIVERSITA'

ANNO 1997

QUALIFICA	CIDA				CISAL				CONFEDIR				CONFSAL			
	totale		di cui fem.		totale		di cui fem.		totale		di cui fem.		totale		di cui fem.	
	Dipendenti	gg.	Dipendenti	gg.	Dipendenti	gg.	Dipendenti	gg.	Dipendenti	gg.	Dipendenti	gg.	Dipendenti	gg.	Dipendenti	gg.
Prof.re I fascia																
Prof.re II fascia																
Ricercatore																
Dirigente																
Isp.re Gen.le r.ass.																
Dir.re Div.ne r.ass.																
Ruolo Speciale																
IX																
VIII																
VII																
VI																
V																
IV																
III																
II																
I																
TOTALE																

ASPETTATIVE SINDACALI NON RETRIBUITE, PER QUALIFICA E SINDACATO

COMPARTO : UNIVERSITA'

ANNO 1997

QUALIFICA	RDB/CUB				UGL				UNIONQUADRI				USPPI			
	totale		di cui fem.		totale		di cui fem.		totale		di cui fem.		totale		di cui fem.	
	Dipendenti	gg.	Dipendenti	gg.	Dipendenti	gg.	Dipendenti	gg.	Dipendenti	gg.	Dipendenti	gg.	Dipendenti	gg.	Dipendenti	gg.
Prof.re I fascia																
Prof.re II fascia																
Ricercatore																
Dirigente																
Isp.re Gen.le r.ass.																
Dir.re Div.ne r.ass.																
Ruolo Speciale																
IX																
VIII																
VII																
VI																
V																
IV																
III																
II																
I																
TOTALE																

ASPETTATIVE SINDACALI NON RETRIBUITE, PER QUALIFICA E SINDACATO

COMPARTO : UNIVERSITA'

ANNO 1997

QUALIFICA	CNU				FED. CONFSAL/SNALS/UNIVERSITA' - CISAPUNI				USPUR				ALTRI				IN COMPLESSO			
	totale		di cui fem.		totale		di cui fem.		totale		di cui fem.		totale		di cui fem.		totale		di cui fem.	
	Dipendenti	gg.	Dipendenti	gg.	Dipendenti	gg.	Dipendenti	gg.	Dipendenti	gg.	Dipendenti	gg.	Dipendenti	gg.	Dipendenti	gg.	Dipendenti	gg.	Dipendenti	gg.
Prof.re I fascia																				
Prof.re II fascia																				
Ricercatore																				
Dirigente																				
Isp.re Gen.le r.ess.																				
Dir.re Div.ne r.ess.																				
Ruolo Speciale																				
IX																				
VIII																	1	365		
VII																	1	113		
VI																	1	365		
V																				
IV																				
III																				
II																				
I																				
TOTALE																	3	843		

ASPETTATIVE SINDACALI NON RETRIBUITE, PER QUALIFICA E SINDACATO
CORPO FORESTALE DELLO STATO ANNO 1997

QUALIFICA	CGIL				CISL				UIL				SAPAF			
	totale		di cui fem.		totale		di cui fem.		totale		di cui fem.		totale		di cui fem.	
	Dipendenti	gg.	Dipendenti	gg.	Dipendenti	gg.	Dipendenti	gg.	Dipendenti	gg.	Dipendenti	gg.	Dipendenti	gg.	Dipendenti	gg.
Dirigente Generale																
Dirigente																
IX																
VIII																
VII																
VI									1	240						
V																
IV																
III																
II																
TOTALE									1	240						

ASPETTATIVE SINDACALI NON RETRIBUITE, PER QUALIFICA E SINDACATO
CORPO FORESTALE DELLO STATO ANNO 1997

QUALIFICA	SAPECOFS				ALTRI				IN COMPLESSO			
	totale		di cui fem.		totale		di cui fem.		totale		di cui fem.	
	Dipendenti	gg.	Dipendenti	gg.	Dipendenti	gg.	Dipendenti	gg.	Dipendenti	gg.	Dipendenti	gg.
Dirigente Generale												
Dirigente												
IX												
VIII												
VII												
VI									1	240		
V												
IV												
III												
II												
TOTALE									1	240		

ASPETTATIVE SINDACALI NON RETRIBUITE, PER QUALIFICA E SINDACATO
E.N.E.A.

ANNO 1997

QUALIFICA	CGIL				CISL				UIL				ASGB/USAS				CIDA			
	totale		di cui fem.		totale		di cui fem.		totale		di cui fem.		totale		di cui fem.		totale		di cui fem.	
	Dipendenti	gg.	Dipendenti	gg.	Dipendenti	gg.	Dipendenti	gg.	Dipendenti	gg.	Dipendenti	gg.	Dipendenti	gg.	Dipendenti	gg.	Dipendenti	gg.	Dipendenti	gg.
Dirigente Generale																				
Dirigente																				
IX																				
VIII																				
VII					1	365														
VI																				
V																				
IV																				
III																				
II																				
TOTALE					1	365														

ASPETTATIVE SINDACALI NON RETRIBUITE, PER QUALIFICA E SINDACATO
E.N.E.A.

ANNO 1997

QUALIFICA	CISAL				CONFEDIR				CONFSAL				RDB/CUB				UGL			
	totale		di cui fem.		totale		di cui fem.		totale		di cui fem.		totale		di cui fem.		totale		di cui fem.	
	Dipendenti	gg.	Dipendenti	gg.	Dipendenti	gg.	Dipendenti	gg.	Dipendenti	gg.	Dipendenti	gg.	Dipendenti	gg.	Dipendenti	gg.	Dipendenti	gg.	Dipendenti	gg.
Dirigente Generale																				
Dirigente																				
IX																				
VIII																				
VII																				
VI																				
V																				
IV																				
III																				
II																				
TOTALE																				

ASPETTATIVE SINDACALI NON RETRIBUITE, PER QUALIFICA E SINDACATO

E.N.E.A.

ANNO 1997

QUALIFICA	UNIONQUADRI				USPPI				ALTRI				IN COMPLESSO			
	totale		di cui fem.		totale		di cui fem.		totale		di cui fem.		totale		di cui fem.	
	Dipendenti	gg.	Dipendenti	gg.	Dipendenti	gg.	Dipendenti	gg.	Dipendenti	gg.	Dipendenti	gg.	Dipendenti	gg.	Dipendenti	gg.
Dirigente Generale																
Dirigente																
IX																
VIII																
VII													1	365		
VI																
V																
IV																
III																
II																
TOTALE													1	365		

ELENCO DEI COMPARTI E SETTORI NEI QUALI NON FIGURANO DIPENDENTI CHE HANNO FRUITO DI ASPETTATIVE SINDACALI NON RETRIBUITE:

AIMA
CASSA DEPOSITI E PRESTITI
CONI
CORPO POLIZIA PENITENZIARIA
ENTE EUR
ENTI AUTONOMI LIRICI
IACP
ICE
POLIZIA DI STATO
RAI
UNIONCAMERE

V - PERMESSI SINDACALI RETRIBUITI PER L'ESPLETAMENTO DEL MANDATO, PER COMPARTI E SETTORI DI CONTRATTAZIONE, PER SINDACATO, PER QUALIFICA E PER SESSO

ANNO 1997

PAGINA BIANCA

RIEPILOGO GENERALE DEI PERMESSI SINDACALI RETRIBUITI PER L'ESPLETAMENTO DEL MANDATO. ANNO 1997
PER COMPARTO DI CONTRATTAZIONE

COMPARTI E SETTORI	NUMERO DIPENDENTI (1)	MASCHI			FEMMINE			TOTALE		
		DIPENDENTI IN PERMESSO	GIORNI	DIPENDENTI / ANNO	DIPENDENTI IN PERMESSO	GIORNI	DIPENDENTI / ANNO	DIPENDENTI IN PERMESSO	GIORNI	DIPENDENTI / ANNO
MINISTERI	286224	4668	22002	99,56	1941	6531	29,55	6609	28533	129,11
ENTI PUBB. NON ECONOMICI	62326	2151	7179	32,48	916	2020	9,14	3067	9199	41,62
REGIONI-AUTONOMIE LOCALI (2)	681312	12936	50457	228,31	5776	10659	64,43	18712	69116	312,74
COMUNI-IPAB-CONSORZI COM.	527363	9177	32414	146,67	4389	12754	57,71	13566	45168	204,38
PROVINCE	69013	1672	7666	34,69	611	3012	13,63	2283	10678	48,32
COMUNITA' MONTANE	6736	120	353	1,60	65	179	0,81	185	532	2,41
CAMERE DI COMMERCIO	8306	170	654	2,96	118	245	1,11	288	899	4,07
REGIONI-ENTI REGIONALI (2)	62953	1592	8864	40,11	517	2332	10,55	2109	11196	50,66
I.A.C.P.	6942	205	506	2,29	76	136	0,62	281	642	2,90
AZIENDE AUTONOME	39289	1301	4967	22,48	103	316	1,43	1404	5283	23,90
AIMA	421	17	72	0,33	2	3	0,01	19	75	0,34
CASSA DD.PP.	542	21	39	0,18	8	13	0,06	29	52	0,24
MONOPOLI DI STATO	10238	301	1004	4,54	26	86	0,38	327	1089	4,93
VIGILI DEL FUOCO	28088	962	3952	17,43	67	215	0,97	1029	4067	18,40
SERVIZIO SANITARIO NAZIONALE	674113	9622	39361	178,10	4030	12313	55,71	13652	51674	233,82
ISTITUZ. ED ENTI RICERCA E SPERIMENT.	17783	402	1463	6,62	139	366	1,66	541	1829	8,28
SCUOLA	1026128	4072	6376	28,85	4003	5303	24,00	8075	11679	52,85
UNIVERSITA'	97758	659	2316	10,48	288	932	4,22	947	3248	14,70
POLIZIA DI STATO	105163	6719	47116	213,19	582	3112	14,08	7301	50227	227,27
CORPO POLIZIA PENITENZIARIA	39812	3099	25994	117,62	272	1833	8,29	3371	27827	125,91
CORPO FORESTALE DELLO STATO	7961	441	1936	8,77	31	89	0,40	472	2027	9,17
A.S.I.	97	2	12	0,05	1	1	0,00	3	13	0,06
C.O.N.I.	3012	28	88	0,40	12	54	0,24	40	142	0,64
E.N.E.A.	3694	120	822	3,72	23	142	0,64	143	964	4,36
ENTE EUR	110	2	5	0,02	1	2	0,01	3	7	0,03
ENTI AUTONOMI LIRICI	5713	138	551	2,49	33	77	0,35	171	628	2,84
I.C.E.	1086	37	154	0,70	24	81	0,37	61	236	1,06
R.A.I.	218	17	43	0,19	8	24	0,11	25	67	0,30
UNIONCAMERE	90	4	5	0,02				4	5	0,02
TOTALE	3051879	46418	210846	954,06	18183	51854	234,63	64601	262702	1.188,70

(1) - La consistenza del personale è riferita al 31.12.1996 (dati Ministero del Tesoro - Reg.Gen.Stato) non essendo disponibili, al momento i dati relativi al 1997; non sono stati compresi i contrattisti.
(2)- Sono comprese le Regioni a statuto speciale

PERMESSI SINDACALI RETRIBUITI PER L'ESPLETAMENTO DEL MANDATO, PER COMPARTI DI CONTRATTAZIONE E SINDACATI

ANNO 1997

COMPARTI E SETTORI	CGIL				CISL				UIL				ASGB/USAS			
	totale		di cui femm.		totale		di cui femm.		totale		di cui femm.		totale		di cui femm.	
	Dipendenti	gg.	Dipendenti	gg.	Dipendenti	gg.	Dipendenti	gg.	Dipendenti	gg.	Dipendenti	gg.	Dipendenti	gg.	Dipendenti	gg.
MINISTERI	1524	5841	555	1944	2096	7709	611	1667	1152	4622	306	983				
ENTI PUBB.NON ECONOMICI	463	1330	172	400	1060	3469	334	829	571	1576	154	239	1	10		
REGIONI AUTONOMIE LOCALI	5975	20582	2261	7366	5937	22265	1682	5081	3317	11566	876	2875	70	522	28	182
COMUNI-IPAB-CONSORZI COM.	4624	14925	1827	5496	4080	13010	1244	3453	2432	7892	766	2163	31	202	9	39
PROVINCE	620	2699	198	949	808	3771	169	608	416	1552	101	357	29	267	16	126
COMUNITA' MONTANE	58	162	23	72	58	162	15	42	48	103	15	28	5	26	3	17
CAMERE DI COMMERCIO	71	174	33	63	107	293	45	95	37	129	14	19				
REGIONI-ENTI REGIONALI	536	2463	161	744	806	4812	192	863	316	1771	57	262				
I.A.C.P.	66	159	19	42	78	217	17	20	68	119	23	46	5	27		
AZIENDE AUTONOME	401	1625	31	143	615	2226	44	93	184	632	13	42				
AIMA	3	3			5	17	1	2	2	1	1	1				
CASSA DD.PP.	3	4	1	3	10	27	4	5	1	2						
MONOPOLI DI STATO	106	436	9	36	126	346	9	5	71	183	7	37				
VIGILI DEL FUOCO	289	1162	21	102	474	1836	30	78	110	446	5	4				
SERVIZIO SANITARIO NAZIONALE	2716	12185	1056	4023	4034	15684	1250	3811	2135	7707	655	1866	7	13		
ISTITUZ.ED ENTI RICERCA E SPERIM.	182	672	52	156	152	404	34	50	100	305	32	79				
SCUOLA	2016	2776	1010	1342	3466	5210	1857	2514	942	1435	431	567	13	19	6	10
UNIVERSITA'	344	1141	123	404	252	865	64	201	168	668	50	157				
POLIZIA DI STATO																
CORPO POLIZIA PENITENZIARIA	436	2599	41	269	537	3235	48	191	318	1939	15	95				
CORPO FORESTALE DELLO STATO	32	138	3	12	71	389	3	3	51	280	3	3				
A.S.I.	1	1	1	1					1	8						
C.O.N.I.	17	62	4	16	6	16	2	2	1	1						
E.N.E.A.	42	219		22	35	257	7	58	16	114						
ENTE EUR	1	3							2	4	1	2				
ENTI AUTONOMI LIRICI	52	162	15	34	44	242	8	22	44	118	6	14				
I.C.E.	5	10	1	4	28	116	10	43	16	35	6	14				
R.A.I.	4	21	2	12	3	12			10	22	6	12				
UNIONCAMERE	2	3			1	1										
TOTALE	14213	49370	5333	16148	18337	67100	5954	14565	9028	31032	2654	6948	91	564	34	192

PERMESSI SINDACALI RETRIBUITI PER L'ESPLETAMENTO DEL MANDATO, PER COMPARTI DI CONTRATTAZIONE E SINDACATI

ANNO 1997

COMPARTI E SETTORI	CIDA				CISAL				CONFEDIR				CONFSAL			
	totale		di cui femm.		totale		di cui femm.		totale		di cui femm.		totale		di cui femm.	
	Dipendenti	gg.	Dipendenti	gg.	Dipendenti	gg.	Dipendenti	gg.	Dipendenti	gg.	Dipendenti	gg.	Dipendenti	gg.	Dipendenti	gg.
MINISTERI	3	15	1	12	437	2960	99	507	103	516	23	72	758	4228	220	941
ENTI PUBB.NON ECONOMICI	31	66	9	24	392	1211	94	204	44	87	15	26	37	125	13	50
REGIONI AUTONOMIE LOCALI	11	11	1	1					123	409	24	72				
COMUNI-IPAB-CONSORZI COM.	7	7	1	1					31	59	6	4				
PROVINCE	2	1							9	76	1	18				
COMUNITA' MONTANE																
CAMERE DI COMMERCIO									1	1						
REGIONI-ENTI REGIONALI									77	272	16	50				
I.A.C.P.	2	3							5	1	1					
AZIENDE AUTONOME	3	2	1		38	245	3	7	6	46						
AIMA																
CASSA DD.PP.	3	2	1													
MONOPOLI DI STATO					13	100	1	2	1	12						
VIGILI DEL FUOCO					25	145	2	5	5	34						
SERVIZIO SANITARIO NAZIONALE	57	83	5	5	125	513	24	80	26	47	6	13				
ISTITUZ.ED ENTI RICERCA E SPERIM.	1	3			3	60			4	13	1	1	8	35	1	1
SCUOLA	72	90	17	19	13	22	4	3					1150	1566	479	595
UNIVERSITA'					47	128	3	7	2	6	2	6				
POLIZIA DI STATO																
CORPO POLIZIA PENITENZIARIA																
CORPO FORESTALE DELLO STATO																
A.S.I.																
C.O.N.I.					6	11	2	3								
E.N.E.A.					18	195	3	29					3	32		
ENTE EUR																
ENTI AUTONOMI LIRICI					25	65	2	3					5	41	2	4
I.C.E.					8	17	4	2					2	11	2	11
R.A.I.	2	2			1											
UNIONCAMERE																
TOTALE	180	272	34	61	1113	5427	238	845	308	1124	71	190	1963	6038	717	1602

PERMESSI SINDACALI RETRIBUITI PER L'ESPLETAMENTO DEL MANDATO, PER COMPARTI DI CONTRATTAZIONE E SINDACATI

ANNO 1997

COMPARTI E SETTORI	RDB/CUB				UGL				UNIONQUADRI				USPPI			
	totale		di cui femm.		totale		di cui femm.		totale		di cui femm.		totale		di cui femm.	
	Dipendenti	gg.	Dipendenti	gg.	Dipendenti	gg.	Dipendenti	gg.	Dipendenti	gg.	Dipendenti	gg.	Dipendenti	gg.	Dipendenti	gg.
MINISTERI	157	690	49	126	211	1213	38	167	7	34	2	13	22	98	4	4
ENTI PUBB.NON ECONOMICI	237	678	82	168	59	244	10	23	4	4	1	1	29	44	2	3
REGIONI AUTONOMIE LOCALI	213	691	71	175					50	130	12	21				
COMUNI-IPAB-CONSORZI COM.	164	593	56	156					33	95	9	15				
PROVINCE	19	27	7	11					8	8	2	4				
COMUNITA' MONTANE																
CAMERE DI COMMERCIO	1	1														
REGIONI-ENTI REGIONALI	28	69	7	7					6	10	1	2				
I.A.C.P.	1	1	1	1					3	17						
AZIENDE AUTONOME	107	373	8	25	20	77	1	1								
AIMA					3	36										
CASSA DD.PP.					2	1										
MONOPOLI DI STATO																
VIGILI DEL FUOCO	107	373	8	25	15	40	1	1								
SERVIZIO SANITARIO NAZIONALE	251	883	73	159	227	1038	49	152					41	152	7	19
ISTITUZ.ED ENTI RICERCA E SPERIM.	1	3			3	3	1	1					1	1		
SCUOLA	8	7			63	124	27	46					6	15	2	6
UNIVERSITA'	21	87	7	31	3	9	1	3	7	1	2					
POLIZIA DI STATO																
CORPO POLIZIA PENITENZIARIA																
CORPO FORESTALE DELLO STATO																
A.S.I.																
C.O.N.I.					1	32	1	32								
E.N.E.A.					2	14							8	44		
ENTE EUR																
ENTI AUTONOMI LIRICI																
I.C.E.	2	46	1	7												
R.A.I.													5	10		
UNIONCAMERE																
TOTALE	997	3458	291	691	589	2754	128	426	68	169	17	36	112	364	15	32

PERMESSI SINDACALI RETRIBUITI PER L'ESPLETAMENTO DEL MANDATO, PER COMPARTI DI CONTRATTAZIONE E SINDACATI

ANNO 1997

COMPARTI E SETTORI	ANAAO/ASSOMED				ANPO				ANPRI/EPR				AUPI			
	totale		di cui femm.		totale		di cui femm.		totale		di cui femm.		totale		di cui femm.	
	Dipendenti	gg.	Dipendenti	gg.	Dipendenti	gg.	Dipendenti	gg.	Dipendenti	gg.	Dipendenti	gg.	Dipendenti	gg.	Dipendenti	gg.
MINISTERI																
ENTI PUBB.NON ECONOMICI																
REGIONI AUTONOME LOCALI																
COMUNI-IPAB-CONSORZI COM.																
PROVINCE																
COMUNITA' MONTANE																
CAMERE DI COMMERCIO																
REGIONI-ENTI REGIONALI																
I.A.C.P.																
AZIENDE AUTONOME																
AIMA																
CASSA DD.PP.																
MONOPOLI DI STATO																
VIGILI DEL FUOCO																
SERVIZIO SANITARIO NAZIONALE	449	1543	39	70	103	218	3	4					198	403	103	169
ISTITUZ.ED ENTI RICERCA E SPERIM.									59	185	11	45				
SCUOLA																
UNIVERSITA'																
POLIZIA DI STATO																
CORPO POLIZIA PENITENZIARIA																
CORPO FORESTALE DELLO STATO																
A.S.I.																
C.O.N.I.																
E.N.E.A.																
ENTE EUR																
ENTI AUTONOMI LIRICI																
I.C.E.																
R.A.I.																
UNIONCAMERE																
TOTALE	449	1543	39	70	103	218	3	4	59	185	11	45	198	403	103	169

PERMESSI SINDACALI RETRIBUITI PER L'ESPLETAMENTO DEL MANDATO, PER COMPARTI DI CONTRATTAZIONE E SINDACATI

ANNO 1997

COMPARTI E SETTORI	CIMO				CNU				COISP				FABI/SADCADEP			
	totale		di cui femm.		totale		di cui femm.		totale		di cui femm.		totale		di cui femm.	
	Dipendenti	gg.	Dipendenti	gg.	Dipendenti	gg.	Dipendenti	gg.	Dipendenti	gg.	Dipendenti	gg.	Dipendenti	gg.	Dipendenti	gg.
MINISTERI																
ENTI PUBB.NON ECONOMICI																
REGIONI AUTONOME LOCALI																
COMUNI-IPAB-CONSORZI COM.																
PROVINCE																
COMUNITA' MONTANE																
CAMERE DI COMMERCIO																
REGIONI-ENTI REGIONALI																
I.A.C.P.																
AZIENDE AUTONOME													9	14	2	5
AMA																
CASSA DD.PP.													9	14	2	5
MONOPOLI DI STATO																
VIGILI DEL FUOCO																
SERVIZIO SANITARIO NAZIONALE	219	748	12	24												
ISTITUZ.ED ENTI RICERCA E SPERIM.																
SCUOLA																
UNIVERSITA'					2	3										
POLIZIA DI STATO									814	4217	80	281				
CORPO POLIZIA PENITENZIARIA																
CORPO FORESTALE DELLO STATO																
A.S.I.																
C.O.N.I.																
E.N.E.A.																
ENTE EUR																
ENTI AUTONOMI LIRICI																
I.C.E.																
R.A.I.																
UNIONCAMERE																
TOTALE	219	748	12	24	2	3			814	4217	80	281	9	14	2	5

PERMESSI SINDACALI RETRIBUITI PER L'ESPLETAMENTO DEL MANDATO, PER COMPARTI DI CONTRATTAZIONE E SINDACATI

ANNO 1997

COMPARTI E SETTORI	FED. CISL MEDICI/COSIME (*)				FED. CONFSAL/SNALS/UNIVERSITA' - CISAPUNI				FED.FP CGIL-MEDICI/UIL-MEDICI/ FIALS-MEDICI E CUMI AMFUP				FED. NAZ. AUT. CISAL-CONFSAL ENTI LOCALI			
	totale		di cui femm.		totale		di cui femm.		totale		di cui femm.		totale		di cui femm.	
	Dipendenti	gg.	Dipendenti	gg.	Dipendenti	gg.	Dipendenti	gg.	Dipendenti	gg.	Dipendenti	gg.	Dipendenti	gg.	Dipendenti	gg.
MINISTERI																
ENTI PUBB.NON ECONOMICI																
REGIONI AUTONOMIE LOCALI													936	4221	285	1011
COMUNI-IPAB-CONSORZI COM.													570	2254	190	482
PROVINCE													166	814	42	237
COMUNITA' MONTANE													1	2		
CAMERE DI COMMERCIO													5	5	1	
REGIONI-ENTI REGIONALI													159	1081	41	269
I.A.C.P.													35	65	11	23
AZIENDE AUTONOME																
AIMA																
CASSA DD.PP.																
MONOPOLI DI STATO																
VIGILI DEL FUOCO																
SERVIZIO SANITARIO NAZIONALE	271	905	32	72					398	1234	79	162				
ISTITUZ.ED ENTI RICERCA E SPERIM.																
SCUOLA																
UNIVERSITA'					73	266	28	104								
POLIZIA DI STATO																
CORPO POLIZIA PENITENZIARIA																
CORPO FORESTALE DELLO STATO																
A.S.I.																
C.O.N.I.																
E.N.E.A.																
ENTE EUR																
ENTI AUTONOMI LIRICI																
I.C.E.																
R.A.I.																
UNIONCAMERE																
TOTALE	271	905	32	72	73	266	28	104	398	1234	79	162	936	4221	285	1011

(*) FED. CISL MEDICI/COSIME (AMIO, ANCO, CISAS SIM, CONFILL MEDICI, CONFSAL MEDICI, DIRSAN MEDICI, SIMFIR, SIOD, SIMPO, USPPI MEDICI)

PERMESSI SINDACALI RETRIBUITI PER L'ESPLETAMENTO DEL MANDATO, PER COMPARTI DI CONTRATTAZIONE E SINDACATI

ANNO 1997

COMPARTI E SETTORI	FED. NAZ. ENTI LOCALI (**)				FED. NAZ. FIALS/CISAS-SANITA'/ CONFSAL-SANITA'				FED.NAZ.FP CGIL/SANITA'-DIRIGENZA E UIL/SANITA'-DIRIGENZA				FED. NAZ. GILDA/UNAMS			
	totale		di cui femm.		totale		di cui femm.		totale		di cui femm.		totale		di cui femm.	
	Dipendenti	gg.	Dipendenti	gg.	Dipendenti	gg.	Dipendenti	gg.	Dipendenti	gg.	Dipendenti	gg.	Dipendenti	gg.	Dipendenti	gg.
MINISTERI																
ENTI PUBB.NON ECONOMICI																
REGIONI AUTONOME LOCALI	775	3470	151	634												
COMUNI-IPAU-CONSORZI COM.	590	2587	120	523												
PROVINCE	69	333	12	18												
COMUNITA' MONTANE	5	4	1													
CAMERE DI COMMERCIO	8	144	2	12												
REGIONI-ENTI REGIONALI	91	395	14	77												
I.A.C.P.	12	7	2	4												
AZIENDE AUTONOME																
AIMA																
CASSA DD.PP.																
MONOPOLI DI STATO																
VIGILI DEL FUOCO																
SERVIZIO SANITARIO NAZIONALE					622	2875	155	449	290	836	100	292				
ISTITUZ.ED ENTI RICERCA E SPERIM.																
SCUOLA													313	397	161	189
UNIVERSITA'																
POLIZIA DI STATO																
CORPO POLIZIA PENITENZIARIA																
CORPO FORESTALE DELLO STATO																
A.S.I.																
C.O.N.I.																
E.N.E.A.																
ENTE EUR																
ENTI AUTONOMI LIRICI																
I.C.E.																
R.A.I.																
UNIONCAMERE																
TOTALE	775	3470	151	634	622	2875	155	449	290	836	100	292	313	397	161	189

(**) FED. NAZ. ENTI LOCALI : UGL/ENTI LOC., CISAS-FISAEL, CUSAL (CONFILL, CASIL, CONFISAL), CILDI-FILDI, USPPI-CUSPEL-FASIL-FADEL, CONSAL-FEDNADEL, QUADRIL, CONFAIL-UNSIAU, SINPA

PERMESSI SINDACALI RETRIBUITI PER L'ESPLETAMENTO DEL MANDATO, PER COMPARTI DI CONTRATTAZIONE E SINDACATI

ANNO 1997

COMPARTI E SETTORI	FEMEPA/ANMI				FESMED (ACOI, AMNCO, AOGOI, SUMI, SEDI, FEMEPA, ANMDO)				FLEPAR				FSP (FED. SINDACALE POLIZIA LISIPO-SODIPO)			
	totale		di cui femm.		totale		di cui femm.		totale		di cui femm.		totale		di cui femm.	
	Dipendenti	gg.	Dipendenti	gg.	Dipendenti	gg.	Dipendenti	gg.	Dipendenti	gg.	Dipendenti	gg.	Dipendenti	gg.	Dipendenti	gg.
MINISTERI																
ENTI PUBB.NON ECONOMICI	112	274	28	50					27	81	2	3				
REGIONI AUTONOMIE LOCALI																
COMUNI-IPAB-CONSORZI COM.																
PROVINCE																
COMUNITA' MONTANE																
CAMERE DI COMMERCIO																
REGIONI-ENTI REGIONALI																
I.A.C.P.																
AZIENDE AUTONOME																
AIMA																
CASSA DD.PP.																
MONOPOLI DI STATO																
VIGILI DEL FUOCO																
SERVIZIO SANITARIO NAZIONALE					50	134	7	30								
ISTITUZ.ED ENTI RICERCA E SPERIM.																
SCUOLA																
UNIVERSITA'																
POLIZIA DI STATO													728	4741	45	157
CORPO POLIZIA PENITENZIARIA																
CORPO FORESTALE DELLO STATO																
A.S.I.																
C.O.N.I.																
E.N.E.A.																
ENTE EUR																
ENTI AUTONOMI LIRICI																
I.C.E.																
R.A.I.																
UNIONCAMERE																
TOTALE	112	274	28	50	50	134	7	30	27	81	2	3	728	4741	45	157

PERMESSI SINDACALI RETRIBUITI PER L'ESPLETAMENTO DEL MANDATO, PER COMPARTI DI CONTRATTAZIONE E SINDACATI

ANNO 1997

COMPARTI E SETTORI	OSAPP				RSU SNATOSS-ADASS-FASE-FAPAS-SUNAS-SOI				SAD/AIMA				SAG/UNSA			
	totale		di cui femm.		totale		di cui femm.		totale		di cui femm.		totale		di cui femm.	
	Dipendenti	gg.	Dipendenti	gg.	Dipendenti	gg.	Dipendenti	gg.	Dipendenti	gg.	Dipendenti	gg.	Dipendenti	gg.	Dipendenti	gg.
MINISTERI																
ENTI PUBB.NON ECONOMICI																
REGIONI AUTONOMIE LOCALI																
COMUNI-IPAB-CONSORZI COM.																
PROVINCE																
COMUNITA' MONTANE																
CAMERE DI COMMERCIO																
REGIONI-ENTI REGIONALI																
I.A.C.P.																
AZIENDE AUTONOME									6	18						
AIMA									6	18						
CASSA DD.PP.																
MONOPOLI DI STATO																
VIGILI DEL FUOCO																
SERVIZIO SANITARIO NAZIONALE					631	2193	230	606								
ISTITUZ.ED ENTI RICERCA E SPERIM.																
SCUOLA																
UNIVERSITA'																
POLIZIA DI STATO																
CORPO POLIZIA PENITENZIARIA	516	4150	48	271									123	1168	8	48
CORPO FORESTALE DELLO STATO																
A.S.I.																
C.O.N.I.																
E.N.E.A.																
ENTE EUR																
ENTI AUTONOMI LIRICI																
I.C.E.																
R.A.I.																
UNIONCAMERE																
TOTALE	516	4150	48	271	631	2193	230	606	6	18			123	1168	8	48

PERMESSI SINDACALI RETRIBUITI PER L'ESPLETAMENTO DEL MANDATO, PER COMPARTI DI CONTRATTAZIONE E SINDACATI

ANNO 1997

COMPARTI E SETTORI	SAP				SAPAF				SAPECOFS				SAPPE			
	totale		di cui femm.		totale		di cui femm.		totale		di cui femm.		totale		di cui femm.	
	Dipendenti	gg.	Dipendenti	gg.	Dipendenti	gg.	Dipendenti	gg.	Dipendenti	gg.	Dipendenti	gg.	Dipendenti	gg.	Dipendenti	gg.
MINISTERI																
ENTI PUBB.NON ECONOMICI																
REGIONI AUTONOMIE LOCALI																
COMUNI-IPAB-CONSORZI COM.																
PROVINCE																
COMUNITA' MONTANE																
CAMERE DI COMMERCIO																
REGIONI-ENTI REGIONALI																
I.A.C.P.																
AZIENDE AUTONOME																
AIMA																
CASSA DD.PP.																
MONOPOLI DI STATO																
VIGILI DEL FUOCO																
SERVIZIO SANITARIO NAZIONALE																
ISTITUZ.ED ENTI RICERCA E SPERIM.																
SCUOLA																
UNIVERSITA'																
POLIZIA DI STATO	2150	14627	163	1001												
CORPO POLIZIA PENITENZIARIA													911	10203	64	503
CORPO FORESTALE DELLO STATO					300	1134	22	71	18	86						
A.S.I.																
C.O.N.I.																
E.N.E.A.																
ENTE EUR																
ENTI AUTONOMI LIRICI																
I.C.E.																
R.A.I.																
UNIONCAMERE																
TOTALE	2150	14627	163	1001	300	1134	22	71	18	86			911	10203	64	503

PERMESSI SINDACALI RETRIBUITI PER L'ESPLETAMENTO DEL MANDATO, PER COMPARTI DI CONTRATTAZIONE E SINDACATI

ANNO 1997

COMPARTI E SETTORI	SIALPE				SIAP				SICUS/USINCI				SIMET			
	totale		di cui femm.		totale		di cui femm.		totale		di cui femm.		totale		di cui femm.	
	Dipendenti	gg.	Dipendenti	gg.	Dipendenti	gg.	Dipendenti	gg.	Dipendenti	gg.	Dipendenti	gg.	Dipendenti	gg.	Dipendenti	gg.
MINISTERI																
ENTI PUBB.NON ECONOMICI																
REGIONI AUTONOMIE LOCALI																
COMUNI-IPAS-CONSORZI COM.																
PROVINCE																
COMUNITA' MONTANE																
CAMERE DI COMMERCIO																
REGIONI-ENTI REGIONALI																
I.A.C.P.																
AZIENDE AUTONOME																
AIMA																
CASSA DD.PP.																
MONOPOLI DI STATO																
VIGILI DEL FUOCO																
SERVIZIO SANITARIO NAZIONALE									26	70	4	5	40	85	6	5
ISTITUZ.ED ENTI RICERCA E SPERIM.																
SCUOLA																
UNIVERSITA'																
POLIZIA DI STATO					800	5044	55	264								
CORPO POLIZIA PENITENZIARIA	205	2074	25	325												
CORPO FORESTALE DELLO STATO																
A.S.I.																
C.O.N.I.																
E.N.E.A.																
ENTE EUR																
ENTI AUTONOMI LIRICI																
I.C.E.																
R.A.I.																
UNIONCAMERE																
TOTALE	205	2074	25	325	800	5044	55	264	26	70	4	5	40	85	6	5

PERMESSI SINDACALI RETRIBUITI PER L'ESPLETAMENTO DEL MANDATO, PER COMPARTI DI CONTRATTAZIONE E SINDACATI

ANNO 1997

COMPARTI E SETTORI	SINAFO				SINAPPE				SIULP				SIVEMP			
	totale		di cui femm.		totale		di cui femm.		totale		di cui femm.		totale		di cui femm.	
	Dipendenti	gg.	Dipendenti	gg.	Dipendenti	gg.	Dipendenti	gg.	Dipendenti	gg.	Dipendenti	gg.	Dipendenti	gg.	Dipendenti	gg.
MINISTERI																
ENTI PUBB.NON ECONOMICI																
REGIONI AUTONOMIE LOCALI																
COMUNI-IPAB-CONSORZI COM.																
PROVINCE																
COMUNITA' MONTANE																
CAMERE DI COMMERCIO																
REGIONI-ENTI REGIONALI																
I.A.C.P.																
AZIENDE AUTONOME																
AIMA																
CASSA DD.PP.																
MONOPOLI DI STATO																
VIGILI DEL FUOCO																
SERVIZIO SANITARIO NAZIONALE	53	75	23	24									170	454	9	14
ISTITUZ.ED ENTI RICERCA E SPERIM.																
SCUOLA																
UNIVERSITA'																
POLIZIA DI STATO									2808	21598	238	1408				
CORPO POLIZIA PENITENZIARIA					324	2458	23	131								
CORPO FORESTALE DELLO STATO																
A.S.I.																
C.O.N.I.																
E.N.E.A.																
ENTE EUR																
ENTI AUTONOMI LIRICI																
I.C.E.																
R.A.I.																
UNIONCAMERE																
TOTALE	53	75	23	24	324	2458	23	131	2808	21598	238	1408	170	454	9	14

PERMESSI SINDACALI RETRIBUITI PER L'ESPLETAMENTO DEL MANDATO, PER COMPARTI DI CONTRATTAZIONE E SINDACATI

ANNO 1997

COMPARTI E SETTORI	SNABI				SNALCC				SNR				UMSPED (AAROI - AIPAC) - CIDA			
	totale		di cui femm.		totale		di cui femm.		totale		di cui femm.		totale		di cui femm.	
	Dipendenti	gg.	Dipendenti	gg.	Dipendenti	gg.	Dipendenti	gg.	Dipendenti	gg.	Dipendenti	gg.	Dipendenti	gg.	Dipendenti	gg.
MINISTERI																
ENTI PUBB.NON ECONOMICI																
REGIONI AUTONOMIE LOCALI					54	129	21	43								
COMUNI-IPAB-CONSORZI COM.																
PROVINCE																
COMUNITA' MONTANE																
CAMERE DI COMMERCIO					54	129	21	43								
REGIONI-ENTI REGIONALI																
I.A.C.P.																
AZIENDE AUTONOME																
AIMA																
CASSA DD PP.																
MONOPOLI DI STATO																
VIGILI DEL FUOCO																
SERVIZIO SANITARIO NAZIONALE	99	173	26	41					53	129			117	313	16	19
ISTITUZ.ED ENTI RICERCA E SPERIM.																
SCUOLA																
UNIVERSITA'																
POLIZIA DI STATO																
CORPO POLIZIA PENITENZIARIA																
CORPO FORESTALE DELLO STATO																
A.S.I.																
C.O.N.I.																
E.N.E.A.																
ENTE EUR																
ENTI AUTONOMI LIRICI																
I.C.E.																
R.A.I.																
UNIONCAMERE																
TOTALE	99	173	26	41	54	129	21	43	53	129			117	313	16	19

PERMESSI SINDACALI RETRIBUITI PER L'ESPLETAMENTO DEL MANDATO, PER COMPARTI DI CONTRATTAZIONE E SINDACATI

ANNO 1997

COMPARTI E SETTORI	UNSCP				USI/AIT				USPPLI (SNAVU-SULPM-SILPOL)			
	totale		di cui femm.		totale		di cui femm.		totale		di cui femm.	
	Dipendenti	gg.	Dipendenti	gg.	Dipendenti	gg.	Dipendenti	gg.	Dipendenti	gg.	Dipendenti	gg.
MINISTERI	43	209	9	36								
ENTI PUBB.NON ECONOMICI												
REGIONI AUTONOMIE LOCALI									777	2769	70	198
COMUNI-IPAB-CONSORZI COM.									777	2769	70	198
PROVINCE												
COMUNITA' MONTANE												
CAMERE DI COMMERCIO												
REGIONI-ENTI REGIONALI												
I.A.C.P.												
AZIENDE AUTONOME												
AIMA												
CASSA DD.PP.												
MONOPOLI DI STATO												
VIGILI DEL FUOCO												
SERVIZIO SANITARIO NAZIONALE												
ISTITUZ.ED ENTI RICERCA E SPERIM.					23	141	5	32				
SCUOLA												
UNIVERSITA'												
POLIZIA DI STATO												
CORPO POLIZIA PENITENZIARIA												
CORPO FORESTALE DELLO STATO												
A.S.I.												
C.O.N.I.												
E.N.E.A.												
ENTE EUR												
ENTI AUTONOMI LIRICI												
I.C.E.												
R.A.I.												
UNIONCAMERE												
TOTALE	43	209	9	36	23	141	5	32	777	2769	70	198

ANNO 1997

COMPARTI E SETTORI	USPUR				ALTRI				IN COMPLESSO			
	totale		di cui femm.		totale		di cui femm.		totale		di cui femm.	
	Dipendenti	gg.	Dipendenti	gg.	Dipendenti	gg.	Dipendenti	gg.	Dipendenti	gg.	Dipendenti	gg.
MINISTERI					96	398	24	59	6609	28533	1941	6531
ENTI PUBB.NON ECONOMICI									3067	9199	916	2020
REGIONI AUTONOMIE LOCALI					474	2350	194	999	18712	69115	5776	18658
COMUNI-IPAB-CONSORZI COM.					227	775	91	224	13566	45168	4389	12754
PROVINCE					137	1130	63	684	2283	10678	611	3012
COMUNITA' MONTANE					10	73	8	20	185	532	65	179
CAMERE DI COMMERCIO					4	23	2	13	288	899	118	245
REGIONI-ENTI REGIONALI					90	323	28	58	2109	11196	517	2332
I.A.C.P.					6	26	2		281	642	76	136
AZIENDE AUTONOME					15	25			1404	5283	103	316
AIMA									19	75	2	3
CASSA DD.PP.					1	2			29	52	8	13
MONOPOLI DI STATO					10	12			327	1089	26	85
VIGILI DEL FUOCO					4	11			1029	4067	67	215
SERVIZIO SANITARIO NAZIONALE					244	981	61	199	13652	51674	4030	12313
ISTITUZ.ED ENTI RICERCA E SPERIM.					4	4	2	1	541	1829	139	366
SCUOLA					13	18	9	12	8075	11679	4003	5303
UNIVERSITA'					28	74	8	19	947	3248	288	932
POLIZIA DI STATO					1		1		7301	50227	582	3112
CORPO POLIZIA PENITENZIARIA					1	1			3371	27827	272	1833
CORPO FORESTALE DELLO STATO									472	2027	31	89
A.S.I.					1	4			3	13	1	1
C.O.N.I.					9	20	3	1	40	142	12	54
E.N.E.A.					19	89	7	33	143	964	23	142
ENTE EUR									3	7	1	2
ENTI AUTONOMI LIRICI					1				171	628	33	77
I.C.E.									61	235	24	81
R.A.I.									25	67	8	24
UNIONCAMERE					1	1			4	5		
TOTALE					907	3965	309	1323	64601	262702	18183	51854

PERMESSI SINDACALI RETRIBUITI PER L'ESPLETAMENTO DEL MANDATO, PER QUALIFICA E SINDACATO
COMPARTO : MINISTERI

ANNO 1997

QUALIFICA	CGIL				CISL				UIL				ASGB/USAS				CIDA			
	totale		di cui fem.		totale		di cui fem.		totale		di cui fem.		totale		di cui fem.		totale		di cui fem.	
	Dipendenti	gg.	Dipendenti	gg.	Dipendenti	gg.	Dipendenti	gg.	Dipendenti	gg.	Dipendenti	gg.	Dipendenti	gg.	Dipendenti	gg.	Dipendenti	gg.	Dipendenti	gg.
Dirigente Generale																				
Dirigente	2	5	2	5	1	2			7	10	2	3					2	3		
Isp.re Gen.le r.ess.	3	3	1	1	1	1			1	3										
Dir.re Div.ne r.ess.					2	3			1	2										
IX	33	176	9	50	72	520	7	35	41	174	6	8								
VIII	49	186	13	53	47	97	15	31	35	101	11	33					1	12	1	12
VII	444	1660	181	594	600	2539	168	559	347	1582	81	243								
VI	153	463	66	196	234	656	63	173	121	417	33	120								
V	497	1827	208	803	668	2459	257	615	356	1423	126	403								
IV	259	1123	60	173	363	1196	76	198	187	744	39	152								
III	78	288	25	66	78	215	21	47	54	159	10	21								
II	6	10	1	1	9	16	4	10	3	7										
Segretario Comunale	1	2			3	5														
TOTALE	1524	5841	566	1944	2096	7709	611	1667	1152	4622	308	983					3	15	1	12

PERMESSI SINDACALI RETRIBUITI PER L'ESPLETAMENTO DEL MANDATO, PER QUALIFICA E SINDACATO
COMPARTO : MINISTERI

ANNO 1997

QUALIFICA	CISAL				CONFEDIR				CONFSAL				RDB/CUB				UGL			
	totale		di cui fem.		totale		di cui fem.		totale		di cui fem.		totale		di cui fem.		totale		di cui fem.	
	Dipendenti	gg.	Dipendenti	gg.	Dipendenti	gg.	Dipendenti	gg.	Dipendenti	gg.	Dipendenti	gg.	Dipendenti	gg.	Dipendenti	gg.	Dipendenti	gg.	Dipendenti	gg.
Dirigente Generale																				
Dirigente	3	7	2	5	5	50	1	4	9	67							1	1		
Isp.re Gen.le r.ess.									1	9							1	5		
Dir.re Div.ne r.ess.									1	10										
IX	10	63	1	1	68	340	11	29	91	487	16	42					5	51		
VIII	6	31	3	15	28	116	10	41	24	174	7	56	1	1	1	1	3	12		
VII	127	1014	27	102	1	4			271	1528	81	387	51	193	20	61	37	200	13	60
VI	49	358	10	73					70	434	19	102	13	59	4	14	22	80	2	12
V	114	706	33	230	1	1	1	1	194	816	75	214	48	206	16	30	75	612	12	53
IV	66	444	20	77					63	495	15	114	31	104	7	19	53	184	9	17
III	35	283	2	3					32	198	6	23	13	67	1	1	14	68	3	25
II	5	54	1	1					2	10	1	3								
Segretario comunale																				
TOTALE	437	2980	99	507	103	516	23	72	758	4228	220	941	157	690	49	126	211	1213	39	167

PERMESSI SINDACALI RETRIBUITI PER L'ESPLETAMENTO DEL MANDATO, PER QUALIFICA E SINDACATO

COMPARTO : MINISTERI

ANNO 1997

QUALIFICA	UNIONQUADRI				USPPI				UNSCP				ALTRI				IN COMPLESSO			
	totale		di cui fem.		totale		di cui fem.		totale		di cui fem.		totale		di cui fem.		totale		di cui fem.	
	Dipendenti	gg.	Dipendenti	gg.	Dipendenti	gg.	Dipendenti	gg.	Dipendenti	gg.	Dipendenti	gg.	Dipendenti	gg.	Dipendenti	gg.	Dipendenti	gg.	Dipendenti	gg.
Dirigente Generale																				
Dirigente													3	9			33	154	7	17
Isp.re Gen.le r.ese.																	7	21	1	1
Dir.re Div.ne r.ese.																	4	15		
IX					3	17							2	15	1	2	325	1849	49	184
VIII	2	8			1	10							3	6	1	4	202	751	62	246
VII	5	26	2	13	5	26							15	77	4	11	1903	8851	577	2029
VI					1	1	1	1					10	49	3	13	673	2517	201	704
V					3	3	2	2					19	53	4	9	1992	8266	733	2360
IV					9	41	1	1					35	166	5	8	1086	4499	221	759
III													3	8	1	1	307	1284	69	189
II																	24	97	7	15
Segretario comunale									43	209	9	36	6	13	5	11	53	229	14	47
TOTALE	7	34	2	13	22	98	4	4	43	209	9	36	96	398	24	59	6609	28533	1941	6531

PERMESSI SINDACALI RETRIBUITI PER L'ESPLETAMENTO DEL MANDATO, PER QUALIFICA E SINDACATO
COMPARTO ENTI PUBBLICI NON ECONOMICI — ANNO 1997

QUALIFICA	CGIL				CISL				UIL				ASGB/USAS			
	totale		di cui fem.		totale		di cui fem.		totale		di cui fem.		totale		di cui fem.	
	Dipendenti	gg.	Dipendenti	gg.	Dipendenti	gg.	Dipendenti	gg.	Dipendenti	gg.	Dipendenti	gg.	Dipendenti	gg.	Dipendenti	gg.
Dirigente Generale					1	8										
Dirigente	2	3			7	17			1	10						
Isp.re Gen.le r.ece.					4	10	1	1	1	1						
Dir.re Div.ne r.ece.	11	23	2	2	10	62			6	14						
X	6	8	2	4	14	48			7	23	2	5				
IX	8	13	1	3	20	91	4	10	29	52	6	9				
VIII	76	176	27	45	217	704	53	147	130	321	31	63	1	10		
VII	220	746	78	213	458	1586	151	409	214	631	46	66				
VI	91	264	39	87	195	583	75	154	105	408	44	66				
V	24	39	12	16	42	105	16	30	20	46	8	12				
IV	11	10	4	5	38	87	18	27	19	27	9	12				
III	5	7	2	2	10	15	1	1	11	18	4	5				
II	7	22	2	5	17	106	2	16	17	20	1					
I	4	19	3	18	19	47	13	34	6	4	3	2				
TOTALE	463	1330	172	400	1060	3469	334	829	571	1576	154	239	1	10		

PERMESSI SINDACALI RETRIBUITI PER L'ESPLETAMENTO DEL MANDATO, PER QUALIFICA E SINDACATO
COMPARTO ENTI PUBBLICI NON ECONOMICI — ANNO 1997

QUALIFICA	CIDA				CISAL				CONFEDIR				CONFSAL			
	totale		di cui fem.		totale		di cui fem.		totale		di cui fem.		totale		di cui fem.	
	Dipendenti	gg.	Dipendenti	gg.	Dipendenti	gg.	Dipendenti	gg.	Dipendenti	gg.	Dipendenti	gg.	Dipendenti	gg.	Dipendenti	gg.
Dirigente Generale	1	1														
Dirigente	9	30	4	14	7	24	1	1	3	8	3	8				
Isp.re Gen.le r.ece.									4	3	1	1				
Dir.re Div.ne r.ece.	10	19	2	5	2	3			2	3	1	1				
X	2	2			16	52	2	2								
IX	4	8	3	5	13	29	3	3	19	40	7	13				
VIII	1	1			95	278	18	43	4	7	1	1	4	23	2	8
VII					157	569	40	105					13	36	5	8
VI	4	5			72	186	22	30	12	26	2	2	9	20	5	13
V					17	43	1	1					7	19		
IV					7	7	3	2					2	23	1	21
III					2	4	1	3					1	2		
II					2	6	2	6					1	2		
I					2	10	1	8								
TOTALE	31	66	9	24	392	1211	94	204	44	87	16	26	37	125	13	50

PERMESSI SINDACALI RETRIBUITI PER L'ESPLETAMENTO DEL MANDATO, PER QUALIFICA E SINDACATO
COMPARTO ENTI PUBBLICI NON ECONOMICI **ANNO 1997**

QUALIFICA	RDB/CUB				UGL				UNIONQUADRI				USPPI			
	totale		di cui fem.		totale		di cui fem.		totale		di cui fem.		totale		di cui fem.	
	Dipendenti	gg.	Dipendenti	gg.	Dipendenti	gg.	Dipendenti	gg.	Dipendenti	gg.	Dipendenti	gg.	Dipendenti	gg.	Dipendenti	gg.
Dirigente Generale																
Dirigente																
Iep.re Gen.le r.cee.	1	6														
Dir.re Div.ne r.cee.																
X													12	15	2	3
IX									3	3						
VIII	24	58	7	9	11	28	1	1	1	1	1	1	4	6		
VII	142	463	39	83	26	136	4	16					13	23		
VI	32	83	21	55	12	61	2	2								
V	9	16	3	3	1	6										
IV	16	22	9	11	4	4	1	1								
III	6	17	1	1	2	3	2	3								
II	7	14	2	6	3	8										
I					1	1										
TOTALE	237	678	82	168	59	244	10	23	4	4	1	1	29	44	2	3

PERMESSI SINDACALI RETRIBUITI PER L'ESPLETAMENTO DEL MANDATO, PER QUALIFICA E SINDACATO
COMPARTO ENTI PUBBLICI NON ECONOMICI **ANNO 1997**

QUALIFICA	FEMEPA/ANMI				FLEPAR				ALTRI				IN COMPLESSO			
	totale		di cui fem.		totale		di cui fem.		totale		di cui fem.		totale		di cui fem.	
	Dipendenti	gg.	Dipendenti	gg.	Dipendenti	gg.	Dipendenti	gg.	Dipendenti	gg.	Dipendenti	gg.	Dipendenti	gg.	Dipendenti	gg.
Dirigente Generale													2	9		
Dirigente													29	92	8	23
Iep.re Gen.le r.cee.													10	19	2	2
Dir.re Div.ne r.cee.													41	124	5	8
X	112	274	28	50	27	81	2	3					195	503	38	67
IX													104	236	24	43
VIII													567	1611	141	318
VII													1242	4190	363	899
VI													532	1636	210	409
V													126	273	40	62
IV													66	160	45	79
III													37	67	11	15
II													54	178	9	33
I													32	81	20	62
TOTALE	112	274	28	50	27	81	2	3					3067	9199	916	2020

PERMESSI SINDACALI RETRIBUITI PER L'ESPLETAMENTO DEL MANDATO, PER QUALIFICA E SINDACATO
COMPARTO AUTONOMIE LOCALI : complesso

ANNO 1997

QUALIFICA	CGIL				CISL				UIL				ASGB/USAS			
	totale		di cui fem.		totale		di cui fem.		totale		di cui fem.		totale		di cui fem.	
	Dipendenti	gg.	Dipendenti	gg.	Dipendenti	gg.	Dipendenti	gg.	Dipendenti	gg.	Dipendenti	gg.	Dipendenti	gg.	Dipendenti	gg.
Dirigente	68	250	23	92	121	589	13	76	44	240	6	25	1	4		
VIII	285	974	106	347	459	1554	69	163	181	569	44	123	5	50	1	6
VII	796	2695	337	1176	940	3924	268	727	398	1498	118	286	2	14	1	7
VI	1654	5557	775	2625	1771	6572	629	1882	908	3263	306	883	25	216	10	70
V	1213	4120	298	873	1116	3967	230	820	662	2147	157	423	11	90	3	15
IV	1123	3718	415	1202	937	3515	273	760	617	2279	186	665	14	75	8	58
III	618	2334	220	698	455	1371	137	391	415	1202	127	388	7	49	1	3
II	141	550	56	152	87	624	39	202	52	195	18	51	4	20	3	19
I	77	384	31	201	51	149	24	60	40	173	14	31	1	4	1	4
TOTALE	5975	20582	2261	7366	5937	22265	1682	5081	3317	11566	976	2875	70	522	28	182

PERMESSI SINDACALI RETRIBUITI PER L'ESPLETAMENTO DEL MANDATO, PER QUALIFICA E SINDACATO
COMPARTO AUTONOMIE LOCALI : complesso

ANNO 1997

QUALIFICA	CIDA				CISAL				CONFEDIR				CONFSAL			
	totale		di cui fem.		totale		di cui fem.		totale		di cui fem.		totale		di cui fem.	
	Dipendenti	gg.	Dipendenti	gg.	Dipendenti	gg.	Dipendenti	gg.	Dipendenti	gg.	Dipendenti	gg.	Dipendenti	gg.	Dipendenti	gg.
Dirigente	10	10							81	254	13	42				
VIII									25	59	7	19				
VII	1	1	1	1					10	35	3	5				
VI									3	43	1	6				
V									1	14						
IV									3	4						
III																
II																
I																
TOTALE	11	11	1	1					123	409	24	72				

PERMESSI SINDACALI RETRIBUITI PER L'ESPLETAMENTO DEL MANDATO, PER QUALIFICA E SINDACATO
COMPARTO AUTONOMIE LOCALI : complesso

ANNO 1997

QUALIFICA	RDB/CUB				UGL				UNIONQUADRI				USPPI				FED.NAZ.AUT. CISAL-CONFSAL ENTI LOCALI			
	totale		di cui fem.		totale		di cui fem.		totale		di cui fem.		totale		di cui fem.		totale		di cui fem.	
	Dipendenti	gg.	Dipendenti	gg.	Dipendenti	gg.	Dipendenti	gg.	Dipendenti	gg.	Dipendenti	gg.	Dipendenti	gg.	Dipendenti	gg.	Dipendenti	gg.	Dipendenti	gg.
Dirigente																	14	199	2	13
VIII	6	11	1	2					37	81	10	10					55	211	12	27
VII	20	81	7	23					13	49	2	11					138	653	28	85
VI	54	194	25	60													294	1279	115	473
V	40	164	14	61													148	652	47	158
IV	52	183	13	29													107	655	58	141
III	33	59	9	9													84	469	16	97
II	5	7	1	1													15	28	2	6
I	3	3	1														21	75	7	12
TOTALE	213	691	71	176					50	130	12	21					936	4221	286	1011

PERMESSI SINDACALI RETRIBUITI PER L'ESPLETAMENTO DEL MANDATO, PER QUALIFICA E SINDACATO
COMPARTO AUTONOMIE LOCALI : complesso

ANNO 1997

QUALIFICA	FED. NAZ. ENTI LOCALI (*)				SNALCC				USPPLI (SNAVU-SULPM-SILPOL)				ALTRI				IN COMPLESSO			
	totale		di cui fem.		totale		di cui fem.		totale		di cui fem.		totale		di cui fem.		totale		di cui fem.	
	Dipendenti	gg.	Dipendenti	gg.	Dipendenti	gg.	Dipendenti	gg.	Dipendenti	gg.	Dipendenti	gg.	Dipendenti	gg.	Dipendenti	gg.	Dipendenti	gg.	Dipendenti	gg.
Dirigente	18	89	4	24									20	100	6	27	377	1735	67	299
VIII	60	173	7	11	9	28	1	2	8	18			32	183	9	67	1162	3911	267	777
VII	88	359	13	41	17	41	7	19	33	198	1	1	73	320	29	128	2529	9867	915	2510
VI	217	946	53	234	6	29	2	2	132	464	3	5	121	748	54	338	5187	19301	1973	6568
V	158	670	25	82	20	31	11	20	604	2099	66	192	81	303	35	125	4054	14247	886	2769
IV	129	668	24	112									73	390	31	212	3115	11477	1006	3179
III	88	426	22	126									52	260	20	78	1762	6161	552	1790
II	14	143	2	3									12	39	5	19	330	1606	126	452
I	3	5	1	1									10	17	5	5	208	810	84	314
TOTALE	775	3470	161	634	64	129	21	43	777	2769	70	198	474	2360	194	999	19712	69115	5776	19658

(*) FED.NAZ. ENTI LOCALI : UGL/ENTI LOCALI, CISAS-FISAEL, CUSAL (CONFILL, CASIL, CONFISAL), FILDI-CILDI, USPPI-CUSPEL-FASIL-FADEL, CONSAL-FEDNADEL, QUADRIL, CONFAIL-UNSIAU, SINPA

PERMESSI SINDACALI RETRIBUITI PER L'ESPLETAMENTO DEL MANDATO, PER QUALIFICA E SINDACATO
COMPARTO REGIONI - AUTONOMIE LOCALI : comuni-ipab-cons.comunali ANNO 1997

QUALIFICA	CGIL				CISL				UIL				ASGB/USAS			
	totale		di cui fem.		totale		di cui fem.		totale		di cui fem.		totale		di cui fem.	
	Dipendenti	gg.	Dipendenti	gg.	Dipendenti	gg.	Dipendenti	gg.	Dipendenti	gg.	Dipendenti	gg.	Dipendenti	gg.	Dipendenti	gg.
Dirigente	23	53	7	19	38	97	5	6	16	98	2	2	1	4		
VIII	128	442	59	217	226	678	29	76	98	278	25	71	4	28	1	6
VII	535	1596	236	755	588	1811	184	448	254	764	90	215	2	14	1	7
VI	1294	3926	649	1932	1244	3969	481	1295	688	2137	249	666	10	52	3	10
V	998	3334	239	667	853	2780	152	592	515	1708	111	295	5	50	1	6
IV	965	2955	372	1051	676	2067	225	493	476	1707	154	517	3	5		
III	524	1930	192	574	346	906	113	296	305	869	107	332	4	42	1	3
II	100	407	50	132	69	587	33	193	46	182	17	48	1	3	1	3
I	57	282	23	149	40	115	22	54	34	149	11	17	1	4	1	4
TOTALE	4624	14925	1827	5496	4080	13010	1244	3453	2432	7892	766	2163	31	202	9	39

PERMESSI SINDACALI RETRIBUITI PER L'ESPLETAMENTO DEL MANDATO, PER QUALIFICA E SINDACATO
COMPARTO REGIONI - AUTONOMIE LOCALI : comuni-ipab-cons.comunali ANNO 1997

QUALIFICA	CIDA				CISAL				CONFEDIR				CONFSAL			
	totale		di cui fem.		totale		di cui fem.		totale		di cui fem.		totale		di cui fem.	
	Dipendenti	gg.	Dipendenti	gg.	Dipendenti	gg.	Dipendenti	gg.	Dipendenti	gg.	Dipendenti	gg.	Dipendenti	gg.	Dipendenti	gg.
Dirigente	6	6							26	40	4	2				
VIII									4	5	2	2				
VII	1	1	1	1												
VI																
V									1	14						
IV																
III																
II																
I																
TOTALE	7	7	1	1					31	59	6	4				

PERMESSI SINDACALI RETRIBUITI PER L'ESPLETAMENTO DEL MANDATO, PER QUALIFICA E SINDACATO
COMPARTO REGIONI - AUTONOMIE LOCALI : comuni-ipab-cone.comunali ANNO 1997

QUALIFICA	RDB/CUB				UGL				UNIONQUADRI				USPPI				FED.NAZ.AUT. CISAL-CONFSAL ENTI LOCALI			
	totale		di cui fem.		totale		di cui fem.		totale		di cui fem.		totale		di cui fem.		totale		di cui fem.	
	Dipendenti	gg.	Dipendenti	gg.	Dipendenti	gg.	Dipendenti	gg.	Dipendenti	gg.	Dipendenti	gg.	Dipendenti	gg.	Dipendenti	gg.	Dipendenti	gg.	Dipendenti	gg.
Dirigente																	1	19		
VIII	3	4	1	2					21	49	8	7					23	61	6	12
VII	13	70	6	21					12	46	1	8					43	160	11	15
VI	40	176	17	39													202	738	87	243
V	26	122	9	56													113	509	30	74
IV	49	165	13	29													119	437	40	67
III	26	48	9	9													59	318	13	75
II	4	6	1	1													6	11	2	5
I	3	3	1														4	11	1	1
TOTALE	164	593	56	156					33	95	9	15					570	2254	190	482

PERMESSI SINDACALI RETRIBUITI PER L'ESPLETAMENTO DEL MANDATO, PER QUALIFICA E SINDACATO
COMPARTO REGIONI - AUTONOMIE LOCALI : comuni-ipab-cone.comunali ANNO 1997

QUALIFICA	FED. NAZ. ENTI LOCALI (*)				USPPLI (SNAVU-SULPM-SILPOL)				ALTRI				IN COMPLESSO			
	totale		di cui fem.		totale		di cui fem.		totale		di cui fem.		totale		di cui fem.	
	Dipendenti	gg.	Dipendenti	gg.	Dipendenti	gg.	Dipendenti	gg.	Dipendenti	gg.	Dipendenti	gg.	Dipendenti	gg.	Dipendenti	gg.
Dirigente	6	18	1	2									117	335	19	31
VIII	21	48	2	2	9	18			15	41	3	3	551	1642	136	398
VII	64	247	9	28	33	198	1	1	28	88	16	71	1573	4995	556	1570
VI	170	760	45	209	132	464	3	5	58	193	23	35	3838	12395	1557	4434
V	141	569	22	49	604	2099	66	192	40	96	12	15	3296	11281	641	1945
IV	105	531	21	111					36	151	10	16	2429	8018	835	2274
III	71	362	18	120					36	186	19	77	1371	4661	472	1486
II	10	59	1	1					5	4	4	3	241	1258	109	386
I	2	3	1	1					9	16	4	4	160	583	64	230
TOTALE	590	2597	120	523	777	2769	70	198	227	776	91	224	13566	45169	4389	12754

(*) FED.NAZ. ENTI LOCALI : UGL/ENTI LOCALI, CISAS-FISAEL, CUSAL (CONFILL, CASIL, CONFISAL), FILDI-CILDI, USPPI-CUSPEL-FASIL-FADEL, CONSAL-FEDNADEL, QUADRIL, CONFAIL-UNSIAU, SINPA

PERMESSI SINDACALI RETRIBUITI PER L'ESPLETAMENTO DEL MANDATO, PER QUALIFICA E SINDACATO
COMPARTO REGIONI - AUTONOMIE LOCALI : province ANNO 1997

QUALIFICA	CGIL				CISL				UIL				ASGB/USAS			
	totale		di cui fem.		totale		di cui fem.		totale		di cui fem.		totale		di cui fem.	
	Dipendenti	gg.	Dipendenti	gg.	Dipendenti	gg.	Dipendenti	gg.	Dipendenti	gg.	Dipendenti	gg.	Dipendenti	gg.	Dipendenti	gg.
Dirigente	20	142	5	41	38	340	4	62	12	98	4	23				
VIII	53	211	16	74	94	474	17	36	28	152	7	32	1	22		
VII	89	320	39	154	96	532	20	73	54	249	13	42				
VI	159	828	62	307	194	844	54	190	98	363	31	105	11	139	6	52
V	119	393	24	122	129	513	29	90	70	196	14	50	2	22		
IV	84	372	23	97	168	645	24	69	73	260	15	49	10	65	8	58
III	69	317	22	111	76	393	16	79	78	226	15	50	2	2		
II	16	43	2	3	10	21	4	4	2	5	1	3	3	17	2	16
I	11	73	5	40	3	9	1	5	1	3	1	3				
TOTALE	620	2699	198	949	808	3771	169	608	416	1552	101	357	29	267	16	126

PERMESSI SINDACALI RETRIBUITI PER L'ESPLETAMENTO DEL MANDATO, PER QUALIFICA E SINDACATO
COMPARTO REGIONI - AUTONOMIE LOCALI : province ANNO 1997

QUALIFICA	CIDA				CISAL				CONFEDIR				CONFSAL			
	totale		di cui fem.		totale		di cui fem.		totale		di cui fem.		totale		di cui fem.	
	Dipendenti	gg.	Dipendenti	gg.	Dipendenti	gg.	Dipendenti	gg.	Dipendenti	gg.	Dipendenti	gg.	Dipendenti	gg.	Dipendenti	gg.
Dirigente	2	1							3	21	1	18				
VIII									2	19						
VII									1	15						
VI									1	18						
V																
IV									2	3						
III																
II																
I																
TOTALE	2	1							9	76	1	18				

PERMESSI SINDACALI RETRIBUITI PER L'ESPLETAMENTO DEL MANDATO, PER QUALIFICA E SINDACATO
COMPARTO REGIONI - AUTONOMIE LOCALI : province ANNO 1997

QUALIFICA	RDB/CUB				UGL				UNIONQUADRI				USPPI			
	totale		di cui fem.		totale		di cui fem.		totale		di cui fem.		totale		di cui fem.	
	Dipendenti	gg.	Dipendenti	gg.	Dipendenti	gg.	Dipendenti	gg.	Dipendenti	gg.	Dipendenti	gg.	Dipendenti	gg.	Dipendenti	gg.
Dirigente																
VIII	1								7	5	1	1				
VII	3	3	1	2					1	3	1	3				
VI	6	12	3	7												
V	5	8	3	2												
IV	1															
III	3	4														
II																
I																
TOTALE	19	27	7	11					8	8	2	4				

PERMESSI SINDACALI RETRIBUITI PER L'ESPLETAMENTO DEL MANDATO, PER QUALIFICA E SINDACATO
COMPARTO REGIONI - AUTONOMIE LOCALI : province ANNO 1997

QUALIFICA	FED.NAZ.AUT. CISAL-CONFSAL ENTI LOCALI				FED. NAZ. ENTI LOCALI (*)				ALTRI				IN COMPLESSO			
	totale		di cui fem.		totale		di cui fem.		totale		di cui fem.		totale		di cui fem.	
	Dipendenti	gg.	Dipendenti	gg.	Dipendenti	gg.	Dipendenti	gg.	Dipendenti	gg.	Dipendenti	gg.	Dipendenti	gg.	Dipendenti	gg.
Dirigente	5	74			6	42			16	87	4	19	102	805	18	163
VIII	14	78	1	1	2	29	1	1	9	90	5	64	211	1080	48	209
VII	29	131	6	48	6	26	1	1	13	116	3	20	292	1395	84	343
VI	39	170	10	56	16	67	3	5	39	424	22	285	563	2865	191	1007
V	11	64	4	36	10	40	1	2	24	140	13	95	370	1376	88	400
IV	32	136	13	66	9	39	1	1	22	200	15	182	401	1720	99	522
III	13	109	2	19	16	65	4	6	10	41			267	1157	59	265
II	7	10			3	23	1	2	4	32	1	16	45	151	11	44
I	16	42	6	11	1	2							32	129	13	59
TOTALE	166	814	42	237	69	333	12	18	137	1130	63	684	2283	10678	611	3012

(*) FED.NAZ. ENTI LOCALI : UGL/ENTI LOCALI, CISAS-FISAEL, CUSAL (CONFILL, CASIL, CONFISAL), FILDI-CILDI, USPPI-CUSPEL-FASIL-FADEL, CONSAL-FEDNADEL, QUADRIL, CONFAIL-UNSIAU, SINPA

PERMESSI SINDACALI RETRIBUITI PER L'ESPLETAMENTO DEL MANDATO, PER QUALIFICA E SINDACATO
COMPARTO REGIONI - AUTONOMIE LOCALI : comunità montane ANNO 1997

QUALIFICA	CGIL				CISL				UIL				ASGB/USAS			
	totale		di cui fem.		totale		di cui fem.		totale		di cui fem.		totale		di cui fem.	
	Dipendenti	gg.	Dipendenti	gg.	Dipendenti	gg.	Dipendenti	gg.	Dipendenti	gg.	Dipendenti	gg.	Dipendenti	gg.	Dipendenti	gg.
Dirigente	3	3	1	1	1	2			2	2						
VIII	5	11			7	14	1	1	3	6						
VII	7	15	3	6	13	44	2	4	4	7	1	1				
VI	18	47	4	22	23	46	9	15	13	37	1	1	1	8	1	8
V	4	5	2	1	2	8			6	6	3	4	4	18	2	9
IV	9	20	5	12	5	23	1	17	10	17	6	8				
III	7	40	3	9	4	19			8	17	2	3				
II	2	9	2	9	3	6	2	5								
I	3	12	3	12					2	11	2	11				
TOTALE	58	162	23	72	58	162	15	42	48	103	15	28	5	26	3	17

PERMESSI SINDACALI RETRIBUITI PER L'ESPLETAMENTO DEL MANDATO, PER QUALIFICA E SINDACATO
COMPARTO REGIONI - AUTONOMIE LOCALI : comunità montane ANNO 1997

QUALIFICA	CIDA				CISAL				CONFEDIR				CONFSAL			
	totale		di cui fem.		totale		di cui fem.		totale		di cui fem.		totale		di cui fem.	
	Dipendenti	gg.	Dipendenti	gg.	Dipendenti	gg.	Dipendenti	gg.	Dipendenti	gg.	Dipendenti	gg.	Dipendenti	gg.	Dipendenti	gg.
Dirigente																
VIII																
VII																
VI																
V																
IV																
III																
II																
I																
TOTALE																

PERMESSI SINDACALI RETRIBUITI PER L'ESPLETAMENTO DEL MANDATO, PER QUALIFICA E SINDACATO
COMPARTO REGIONI - AUTONOMIE LOCALI : **comunità montane** ANNO 1997

QUALIFICA	RDB/CUB				UGL				UNIONQUADRI				USPPI			
	totale		di cui fem.		totale		di cui fem.		totale		di cui fem.		totale		di cui fem.	
	Dipendenti	gg.	Dipendenti	gg.	Dipendenti	gg.	Dipendenti	gg.	Dipendenti	gg.	Dipendenti	gg.	Dipendenti	gg.	Dipendenti	gg.
Dirigente																
VIII																
VII																
VI																
V																
IV																
III																
II																
I																
TOTALE																

PERMESSI SINDACALI RETRIBUITI PER L'ESPLETAMENTO DEL MANDATO, PER QUALIFICA E SINDACATO
COMPARTO REGIONI - AUTONOMIE LOCALI : **comunità montane** ANNO 1997

QUALIFICA	FED.NAZ.AUT. CISAL-CONFSAL ENTI LOCALI				FED. NAZ. ENTI LOCALI (*)				ALTRI				IN COMPLESSO			
	totale		di cui fem.		totale		di cui fem.		totale		di cui fem.		totale		di cui fem.	
	Dipendenti	gg.	Dipendenti	gg.	Dipendenti	gg.	Dipendenti	gg.	Dipendenti	gg.	Dipendenti	gg.	Dipendenti	gg.	Dipendenti	gg.
Dirigente													6	7	1	1
VIII													15	31	1	1
VII					1	1			1	6	1	6	26	73	7	17
VI					2	2			2	49	1	1	59	189	16	47
V					1	1			6	12	5	7	23	50	12	21
IV					1		1		1	6	1	6	26	66	14	43
III	1	2											20	78	5	12
II													5	15	4	14
I													5	23	5	23
TOTALE	1	2			5	4	1		10	73	8	20	185	532	65	179

(*) FED.NAZ. ENTI LOCALI : UGL/ENTI LOCALI, CISAS-FISAEL, CUSAL (CONFILL, CASIL, CONFISAL), FILDI-CILDI, USPPI-CUSPEL-FASIL-FADEL, CONSAL-FEDNADEL, QUADRIL, CONFAIL-UNSIAU, SINPA

PERMESSI SINDACALI RETRIBUITI PER L'ESPLETAMENTO DEL MANDATO, PER QUALIFICA E SINDACATO
COMPARTO REGIONI - AUTONOMIE LOCALI : **camere di commercio** ANNO 1997

QUALIFICA	CGIL				CISL				UIL				ASGB/USAS			
	totale		di cui fem.		totale		di cui fem.		totale		di cui fem.		totale		di cui fem.	
	Dipendenti	gg.	Dipendenti	gg.	Dipendenti	gg.	Dipendenti	gg.	Dipendenti	gg.	Dipendenti	gg.	Dipendenti	gg.	Dipendenti	gg.
Dirigente					1	1			1	1						
VIII	4	6	1	2	12	15	2	3	1	1						
VII	20	36	8	19	28	69	14	27	10	77	2	2				
VI	9	17	5	11	11	72	7	21	3	14	1	2				
V	31	53	17	26	42	111	18	33	16	23	10	13				
IV	6	53	2	5	4	5	1	1	3	4	1	2				
III	1	9			8	18	3	10	2	3						
II																
I					1	2			1	6						
TOTALE	71	174	33	63	107	293	45	95	37	129	14	19				

PERMESSI SINDACALI RETRIBUITI PER L'ESPLETAMENTO DEL MANDATO, PER QUALIFICA E SINDACATO
COMPARTO REGIONI - AUTONOMIE LOCALI : **camere di commercio** ANNO 1997

QUALIFICA	CIDA				CISAL				CONFEDIR				CONFSAL			
	totale		di cui fem.		totale		di cui fem.		totale		di cui fem.		totale		di cui fem.	
	Dipendenti	gg.	Dipendenti	gg.	Dipendenti	gg.	Dipendenti	gg.	Dipendenti	gg.	Dipendenti	gg.	Dipendenti	gg.	Dipendenti	gg.
Dirigente									1	1						
VIII																
VII																
VI																
V																
IV																
III																
II																
I																
TOTALE									1	1						

PERMESSI SINDACALI RETRIBUITI PER L'ESPLETAMENTO DEL MANDATO, PER QUALIFICA E SINDACATO
COMPARTO REGIONI - AUTONOMIE LOCALI : camere di commercio ANNO 1997

QUALIFICA	RDB/CUB				UGL				UNIONQUADRI				USPPI				FED.NAZ.AUT. CISAL-CONFSAL ENTI LOCALI			
	totale		di cui fem.		totale		di cui fem.		totale		di cui fem.		totale		di cui fem.		totale		di cui fem.	
	Dipendenti	gg.	Dipendenti	gg.	Dipendenti	gg.	Dipendenti	gg.	Dipendenti	gg.	Dipendenti	gg.	Dipendenti	gg.	Dipendenti	gg.	Dipendenti	gg.	Dipendenti	gg.
Dirigente																	1	1		
VIII																				
VII																	2	3		
VI	1	1																		
V																	1		1	
IV																				
III																				
II																	1	1		
I																				
TOTALE	1	1															5	5	1	

PERMESSI SINDACALI RETRIBUITI PER L'ESPLETAMENTO DEL MANDATO, PER QUALIFICA E SINDACATO
COMPARTO REGIONI - AUTONOMIE LOCALI : camere di commercio ANNO 1997

QUALIFICA	FED. NAZ. ENTI LOCALI (*)				SNALCC				ALTRI				IN COMPLESSO			
	totale		di cui fem.		totale		di cui fem.		totale		di cui fem.		totale		di cui fem.	
	Dipendenti	gg.	Dipendenti	gg.	Dipendenti	gg.	Dipendenti	gg.	Dipendenti	gg.	Dipendenti	gg.	Dipendenti	gg.	Dipendenti	gg.
Dirigente													4	4		
VIII					9	28	1	2					26	50	4	7
VII	2	13	1	10	17	41	7	19	1	12	1	12	80	251	33	89
VI					8	29	2	2					32	133	15	36
V	4	30	1	2	20	31	11	20	3	11	1	1	117	259	59	95
IV	1	40											14	102	4	8
III													11	30	3	10
II	1	61											2	62		
I													2	8		
TOTALE	8	144	2	12	64	129	21	43	4	23	2	13	288	899	118	245

(*) FED.NAZ. ENTI LOCALI : UGL/ENTI LOCALI, CISAS-FISAEL, CUSAL (CONFILL, CASIL, CONFISAL), FILDI-CILDI, USPPI-CUSPEL-FASIL-FADEL, CONSAL-FEDNADEL, QUADRIL, CONFAIL-UNSIAU, SINPA

PERMESSI SINDACALI RETRIBUITI PER L'ESPLETAMENTO DEL MANDATO, PER QUALIFICA E SINDACATO
COMPARTO REGIONI - AUTONOMIE LOCALI : regioni - enti regionali ANNO 1997

QUALIFICA	CGIL				CISL				UIL				ASGB/USAS			
	totale		di cui fem.		totale		di cui fem.		totale		di cui fem.		totale		di cui fem.	
	Dipendenti	gg.	Dipendenti	gg.	Dipendenti	gg.	Dipendenti	gg.	Dipendenti	gg.	Dipendenti	gg.	Dipendenti	gg.	Dipendenti	gg.
Dirigente	22	52	10	31	40	140	4	8	13	41						
VIII	82	282	27	50	108	329	19	45	41	107	9	12				
VII	125	682	46	236	184	1390	43	168	58	370	9	13				
VI	150	677	47	335	278	1604	71	353	81	664	14	89				
V	54	307	13	43	84	513	29	102	45	202	13	57				
IV	57	317	13	37	81	768	20	180	52	288	9	88				
III	17	38	3	4	21	35	5	6	20	87	3	3				
II	23	91	2	8	5	10			4	8						
I	6	17			7	23	1	1	2	4						
TOTALE	536	2463	161	744	808	4812	192	863	316	1771	57	262				

PERMESSI SINDACALI RETRIBUITI PER L'ESPLETAMENTO DEL MANDATO, PER QUALIFICA E SINDACATO
COMPARTO REGIONI - AUTONOMIE LOCALI : regioni - enti regionali ANNO 1997

QUALIFICA	CIDA				CISAL				CONFEDIR				CONFSAL			
	totale		di cui fem.		totale		di cui fem.		totale		di cui fem.		totale		di cui fem.	
	Dipendenti	gg.	Dipendenti	gg.	Dipendenti	gg.	Dipendenti	gg.	Dipendenti	gg.	Dipendenti	gg.	Dipendenti	gg.	Dipendenti	gg.
Dirigente									51	192	8	22				
VIII									16	34	5	17				
VII									7	20	2	5				
VI									2	25	1	6				
V																
IV									1	1						
III																
II																
I																
TOTALE									77	272	16	50				

PERMESSI SINDACALI RETRIBUITI PER L'ESPLETAMENTO DEL MANDATO, PER QUALIFICA E SINDACATO
COMPARTO REGIONI - AUTONOMIE LOCALI : **regioni - enti regionali** ANNO 1997

QUALIFICA	RDB/CUB				UGL				UNIONQUADRI				USPPI			
	totale		di cui fem.		totale		di cui fem.		totale		di cui fem.		totale		di cui fem.	
	Dipendenti	gg.	Dipendenti	gg.	Dipendenti	gg.	Dipendenti	gg.	Dipendenti	gg.	Dipendenti	gg.	Dipendenti	gg.	Dipendenti	gg.
Dirigente																
VIII	2	7							6	10	1	2				
VII	4	8														
VI	6	4	4	3												
V	9	24	3	4												
IV	2	18														
III	4	6														
II	1	2														
I																
TOTALE	28	69	7	7					6	10	1	2				

PERMESSI SINDACALI RETRIBUITI PER L'ESPLETAMENTO DEL MANDATO, PER QUALIFICA E SINDACATO
COMPARTO REGIONI - AUTONOMIE LOCALI : **regioni - enti regionali** ANNO 1997

QUALIFICA	FED.NAZ.AUT. CISAL-CONFSAL ENTI LOCALI				FED. NAZ. ENTI LOCALI (*)				ALTRI				IN COMPLESSO			
	totale		di cui fem.		totale		di cui fem.		totale		di cui fem.		totale		di cui fem.	
	Dipendenti	gg.	Dipendenti	gg.	Dipendenti	gg.	Dipendenti	gg.	Dipendenti	gg.	Dipendenti	gg.	Dipendenti	gg.	Dipendenti	gg.
Dirigente	7	105	2	13	6	29	3	22	3	12	2	8	142	571	29	104
VIII	17	81	4	13	31	96	4	8	8	52	1		309	998	70	147
VII	48	326	8	15	14	70	2	2	29	80	8	19	469	2946	118	458
VI	41	351	13	162	28	123	4	16	19	81	6	17	605	3529	160	981
V	20	69	11	46	2	30	1	29	8	44	4	4	222	1189	74	285
IV	14	81	2	17	9	46			13	27	5	8	229	1546	49	330
III	10	40	1	3	1	1			6	23	1	1	79	230	13	17
II	1	6							3	3			37	120	2	8
I	1	22							1	1	1	1	17	67	2	2
TOTALE	159	1081	41	269	91	395	14	77	90	323	28	58	2109	11196	517	2332

(*) FED.NAZ. ENTI LOCALI : UGL/ENTI LOCALI, CISAS-FISAEL, CUSAL (CONFILL, CASIL, CONFISAL), FILDI-CILDI, USPPI-CUSPEL-FASIL-FADEL, CONSAL-FEDNADEL, QUADRIL, CONFAIL-UNSIAU, SINPA

PERMESSI SINDACALI RETRIBUITI PER L'ESPLETAMENTO DEL MANDATO, PER QUALIFICA E SINDACATO
COMPARTO REGIONI - AUTONOMIE LOCALI : I.a.c.p. ANNO 1997

QUALIFICA	CGIL				CISL				UIL				ASGB/USAS			
	totale		di cui fem.		totale		di cui fem.		totale		di cui fem.		totale		di cui fem.	
	Dipendenti	gg.	Dipendenti	gg.	Dipendenti	gg.	Dipendenti	gg.	Dipendenti	gg.	Dipendenti	gg.	Dipendenti	gg.	Dipendenti	gg.
Dirigente					3	9										
VIII	13	22	3	4	14	44	1	2	10	25	3	8				
VII	20	46	5	6	31	78	5	7	18	31	3	13				
VI	24	62	8	18	21	37	7	8	25	48	10	20	3	17		
V	7	28	3	14	6	42	2	3	10	12	6	4				
IV	2	1			3	7	2		3	3	1	1	1	5		
III									2				1	5		
II																
I																
TOTALE	66	159	19	42	78	217	17	20	68	119	23	46	5	27		

PERMESSI SINDACALI RETRIBUITI PER L'ESPLETAMENTO DEL MANDATO, PER QUALIFICA E SINDACATO
COMPARTO REGIONI - AUTONOMIE LOCALI : I.a.c.p. ANNO 1997

QUALIFICA	CIDA				CISAL				CONFEDIR				CONFSAL			
	totale		di cui fem.		totale		di cui fem.		totale		di cui fem.		totale		di cui fem.	
	Dipendenti	gg.	Dipendenti	gg.	Dipendenti	gg.	Dipendenti	gg.	Dipendenti	gg.	Dipendenti	gg.	Dipendenti	gg.	Dipendenti	gg.
Dirigente	2	3														
VIII									3	1						
VII									2		1					
VI																
V																
IV																
III																
II																
I																
TOTALE	2	3							5	1	1					

PERMESSI SINDACALI RETRIBUITI PER L'ESPLETAMENTO DEL MANDATO, PER QUALIFICA E SINDACATO
COMPARTO REGIONI - AUTONOMIE LOCALI : i.a.c.p. ANNO 1997

QUALIFICA	RDB/CUB				UGL				UNIONQUADRI				USPPI			
	totale		di cui fem.		totale		di cui fem.		totale		di cui fem.		totale		di cui fem.	
	Dipendenti	gg.	Dipendenti	gg.	Dipendenti	gg.	Dipendenti	gg.	Dipendenti	gg.	Dipendenti	gg.	Dipendenti	gg.	Dipendenti	gg.
Dirigente																
VIII									3	17						
VII																
VI	1	1	1	1												
V																
IV																
III																
II																
I																
TOTALE	1	1	1	1					3	17						

PERMESSI SINDACALI RETRIBUITI PER L'ESPLETAMENTO DEL MANDATO, PER QUALIFICA E SINDACATO
COMPARTO REGIONI - AUTONOMIE LOCALI : i.a.c.p. ANNO 1997

QUALIFICA	FED.NAZ.AUT. CISAL-CONFSAL ENTI LOCALI				FED. NAZ. ENTI LOCALI (*)				ALTRI				IN COMPLESSO			
	totale		di cui fem.		totale		di cui fem.		totale		di cui fem.		totale		di cui fem.	
	Dipendenti	gg.	Dipendenti	gg.	Dipendenti	gg.	Dipendenti	gg.	Dipendenti	gg.	Dipendenti	gg.	Dipendenti	gg.	Dipendenti	gg.
Dirigente									1	1			6	13		
VIII	1	1	1	1	6								50	110	8	15
VII	16	33	3	7	1	1			1	18			89	207	17	33
VI	12	20	5	12	1	4	1	4	3	1	2		90	190	34	63
V	3	10	1	2									26	92	12	23
IV	2	1	1	1	4	2	1		1	6			16	25	5	2
III	1												4	5		
II																
I																
TOTALE	35	65	11	23	12	7	2	4	6	26	2		281	642	76	136

(*) FED.NAZ. ENTI LOCALI: UIL/ENTI LOCALI, CISAS-FISAEL, CUSAL (CONFILL, CASIL, CONFISAL), FILDI-CILDI, USPPI-CUSPEL-FASIL-FADEL, CONSAL-FEDNADEL, QUADRIL, CONFAIL-U... SINPA

PERMESSI SINDACALI RETRIBUITI PER L'ESPLETAMENTO DEL MANDATO, PER QUALIFICA E SINDACATO
COMPARTO AZIENDE AUTONOME : complesso ANNO 1997

QUALIFICA	CGIL				CISL				UIL				ASGB/USAS			
	totale		di cui fem.		totale		di cui fem.		totale		di cui fem.		totale		di cui fem.	
	Dipendenti	gg.	Dipendenti	gg.	Dipendenti	gg.	Dipendenti	gg.	Dipendenti	gg.	Dipendenti	gg.	Dipendenti	gg.	Dipendenti	gg.
Dirigente Generale																
Dirigente	3	23			2	2			1	1	1	1				
Isp.re Gen.le r.ess.																
Dir.re Div.ne r.ess.																
IX					1	17			1							
VIII	4	5			3	9			3	9						
VII	26	119	7	29	59	244	15	41	15	40	2	2				
VI	155	725			221	1110	4	6	68	324	4	2				
V	162	600	19	103	271	729	20	43	69	164	4	4				
IV	47	148	6	11	53	109	5	3	26	93	2	33				
III	4	6			6	6			1	1						
II																
I																
TOTALE	401	1626	31	143	616	2226	44	93	184	632	13	42				

PERMESSI SINDACALI RETRIBUITI PER L'ESPLETAMENTO DEL MANDATO, PER QUALIFICA E SINDACATO
COMPARTO AZIENDE AUTONOME : complesso ANNO 1997

QUALIFICA	CIDA				CISAL				CONFEDIR				CONFSAL			
	totale		di cui fem.		totale		di cui fem.		totale		di cui fem.		totale		di cui fem.	
	Dipendenti	gg.	Dipendenti	gg.	Dipendenti	gg.	Dipendenti	gg.	Dipendenti	gg.	Dipendenti	gg.	Dipendenti	gg.	Dipendenti	gg.
Dirigente Generale																
Dirigente	3	2	1						4	31						
Isp.re Gen.le r.ess.																
Dir.re Div.ne r.ess.																
IX									1	12						
VIII																
VII					5	59	1	1	1	3						
VI					8	24										
V					17	111	1	4								
IV					7	50	1	2								
III					1	1										
II																
I																
TOTALE	3	2	1		39	245	3	7	6	46						

PERMESSI SINDACALI RETRIBUITI PER L'ESPLETAMENTO DEL MANDATO, PER QUALIFICA E SINDACATO
COMPARTO AZIENDE AUTONOME : complesso — ANNO 1997

QUALIFICA	RDB/CUB				UGL				UNIONQUADRI				USPPI			
	totale		di cui fem.		totale		di cui fem.		totale		di cui fem.		totale		di cui fem.	
	Dipendenti	gg.	Dipendenti	gg.	Dipendenti	gg.	Dipendenti	gg.	Dipendenti	gg.	Dipendenti	gg.	Dipendenti	gg.	Dipendenti	gg.
Dirigente Generale																
Dirigente																
Isp.re Gen.le r.ese.																
Dir.re Div.ne r.ese.																
IX																
VIII																
VII	4	20	1	17	4	24	1	1								
VI	48	177			8	37										
V	55	176	7	8	8	16										
IV																
III																
II																
I																
TOTALE	107	373	8	25	20	77	1	1								

PERMESSI SINDACALI RETRIBUITI PER L'ESPLETAMENTO DEL MANDATO, PER QUALIFICA E SINDACATO
COMPARTO AZIENDE AUTONOME : complesso — ANNO 1997

QUALIFICA	FABI/SADCADEP				SAD/AIMA				ALTRI				IN COMPLESSO			
	totale		di cui fem.		totale		di cui fem.		totale		di cui fem.		totale		di cui fem.	
	Dipendenti	gg.	Dipendenti	gg.	Dipendenti	gg.	Dipendenti	gg.	Dipendenti	gg.	Dipendenti	gg.	Dipendenti	gg.	Dipendenti	gg.
Dirigente Generale																
Dirigente													13	69	2	1
Isp.re Gen.le r.ese.																
Dir.re Div.ne r.ese.																
IX									1	2			4	31		
VIII	1	4			2	4							13	31		
VII	1	2							3	7			117	518	27	91
VI					2	5			3	6			513	2408	8	8
V	6	8	2	5					3	6			591	1810	53	167
IV					2	9			3	2			138	411	13	49
III	1								2	2			16	16		
II																
I																
TOTALE	9	14	2	5	6	18			16	26			1404	5283	103	316

PERMESSI SINDACALI RETRIBUITI PER L'ESPLETAMENTO DEL MANDATO, PER QUALIFICA E SINDACATO

COMPARTO AZIENDE AUTONOME : aima

ANNO 1997

QUALIFICA	CGIL				CISL				UIL				ASGB/USAS				CIDA			
	totale		di cui fem.		totale		di cui fem.		totale		di cui fem.		totale		di cui fem.		totale		di cui fem.	
	Dipendenti	gg.	Dipendenti	gg.	Dipendenti	gg.	Dipendenti	gg.	Dipendenti	gg.	Dipendenti	gg.	Dipendenti	gg.	Dipendenti	gg.	Dipendenti	gg.	Dipendenti	gg.
Dirigente Generale																				
Dirigente									1	1	1	1								
Isp.re Gen.le r.ess.																				
Dir.re Div.no r.ess.																				
IX																				
VIII	2	2																		
VII																				
VI					5	17	1	2	1											
V	1	1																		
IV																				
III																				
II																				
I																				
TOTALE	3	3			5	17	1	2	2	1	1	1								

PERMESSI SINDACALI RETRIBUITI PER L'ESPLETAMENTO DEL MANDATO, PER QUALIFICA E SINDACATO

COMPARTO AZIENDE AUTONOME : aima

ANNO 1997

QUALIFICA	CISAL				CONFEDIR				CONFSAL				RDB/CUB				UGL			
	totale		di cui fem.		totale		di cui fem.		totale		di cui fem.		totale		di cui fem.		totale		di cui fem.	
	Dipendenti	gg.	Dipendenti	gg.	Dipendenti	gg.	Dipendenti	gg.	Dipendenti	gg.	Dipendenti	gg.	Dipendenti	gg.	Dipendenti	gg.	Dipendenti	gg.	Dipendenti	gg.
Dirigente Generale																				
Dirigente																				
Isp.re Gen.le r.ess.																				
Dir.re Div.no r.ess.																				
IX																				
VIII																				
VII																	1	22		
VI																	2	14		
V																				
IV																				
III																				
II																				
I																				
TOTALE																	3	36		

PERMESSI SINDACALI RETRIBUITI PER L'ESPLETAMENTO DEL MANDATO, PER QUALIFICA E SINDACATO

COMPARTO AZIENDE AUTONOME : aima ANNO 1997

QUALIFICA	UNIONQUADRI				USPPI				SAD/AIMA				ALTRI				IN COMPLESSO			
	totale		di cui fem.		totale		di cui fem.		totale		di cui fem.		totale		di cui fem.		totale		di cui fem.	
	Dipendenti	gg.	Dipendenti	gg.	Dipendenti	gg.	Dipendenti	gg.	Dipendenti	gg.	Dipendenti	gg.	Dipendenti	gg.	Dipendenti	gg.	Dipendenti	gg.	Dipendenti	gg.
Dirigente Generale																				
Dirigente																	1	1	1	1
Isp.re Gen.le r.ess.																				
Dir.re Div.ne r.ess.																				
IX																				
VIII									2	4							4	6		
VII																	1	22		
VI									2	5							10	36	1	2
V																	1	1		
IV									2	9							2	9		
III																				
II																				
I																				
TOTALE									6	18							19	75	2	3

PERMESSI SINDACALI RETRIBUITI PER L'ESPLETAMENTO DEL MANDATO, PER QUALIFICA E SINDACATO
COMPARTO AZIENDE AUTONOME : **cassa depositi e prestiti** ANNO 1997

QUALIFICA	CGIL				CISL				UIL				ASGB/USAS				CIDA			
	totale		di cui fem.		totale		di cui fem.		totale		di cui fem.		totale		di cui fem.		totale		di cui fem.	
	Dipendenti	gg.	Dipendenti	gg.	Dipendenti	gg.	Dipendenti	gg.	Dipendenti	gg.	Dipendenti	gg.	Dipendenti	gg.	Dipendenti	gg.	Dipendenti	gg.	Dipendenti	gg.
Dirigente Generale																				
Dirigente																	3	2	1	
Isp.re Gen.le r.ess.																				
Dir.re Div.ne r.ess.																				
IX					1	17														
VIII					1	1														
VII	2	4	1	3	5	6	4	5												
VI																				
V					2	2			1	2										
IV																				
III	1				1	1														
II																				
I																				
TOTALE	3	4	1	3	10	27	4	5	1	2							3	2	1	

PERMESSI SINDACALI RETRIBUITI PER L'ESPLETAMENTO DEL MANDATO, PER QUALIFICA E SINDACATO
COMPARTO AZIENDE AUTONOME : **cassa depositi e prestiti** ANNO 1997

QUALIFICA	CISAL				CONFEDIR				CONFSAL				RDB/CUB				UGL			
	totale		di cui fem.		totale		di cui fem.		totale		di cui fem.		totale		di cui fem.		totale		di cui fem.	
	Dipendenti	gg.	Dipendenti	gg.	Dipendenti	gg.	Dipendenti	gg.	Dipendenti	gg.	Dipendenti	gg.	Dipendenti	gg.	Dipendenti	gg.	Dipendenti	gg.	Dipendenti	gg.
Dirigente Generale																				
Dirigente																				
Isp.re Gen.le r.ess.																				
Dir.re Div.ne r.ess.																				
IX																				
VIII																				
VII																	2	1		
VI																				
V																				
IV																				
III																				
II																				
I																				
TOTALE																	2	1		

COMPARTO AZIENDE AUTONOME : **casse depositi e prestiti** ANNO 1997

QUALIFICA	UNIONQUADRI				USPPI				FABI/SADCADEP				ALTRI				IN COMPLESSO			
	totale		di cui fem.		totale		di cui fem.		totale		di cui fem.		totale		di cui fem.		totale		di cui fem.	
	Dipendenti	gg.	Dipendenti	gg.	Dipendenti	gg.	Dipendenti	gg.	Dipendenti	gg.	Dipendenti	gg.	Dipendenti	gg.	Dipendenti	gg.	Dipendenti	gg.	Dipendenti	gg.
Dirigente Generale																				
Dirigente																	3	2	1	
Isp.re Gen.le r.esa.																				
Div.re Div.ne r.esa.																				
IX													1	2			2	19		
VIII									1	4							2	5		
VII									1	2							10	13	5	8
VI																				
V									6	8	2	5					9	12	2	5
IV																				
III									1								3	1		
II																				
I																				
TOTALE									9	14	2	5	1	2			29	52	8	13

PERMESSI SINDACALI RETRIBUITI PER L'ESPLETAMENTO DEL MANDATO, PER QUALIFICA E SINDACATO
COMPARTO AZIENDE AUTONOME : **monopoli di stato** ANNO 1997

QUALIFICA	CGIL				CISL				UIL				ASGB/USAS				CIDA			
	totale		di cui fem.		totale		di cui fem.		totale		di cui fem.		totale		di cui fem.		totale		di cui fem.	
	Dipendenti	gg.	Dipendenti	gg.	Dipendenti	gg.	Dipendenti	gg.	Dipendenti	gg.	Dipendenti	gg.	Dipendenti	gg.	Dipendenti	gg.	Dipendenti	gg.	Dipendenti	gg.
Dirigente Generale																				
Dirigente																				
Isp.re Gen.le r.ese.																				
Dir.re Div.ne r.ese.																				
IX																				
VIII					1	7			2	4										
VII	1				13	84			3	1										
VI	17	110			20	96	3	4	18	47	4	2								
V	39	176	4	27	36	48	1	1	21	37	1	2								
IV	47	148	5	11	53	109	5	3	26	93	2	33								
III	2	3			4	2			1	1										
II																				
I																				
TOTALE	106	436	9	38	126	346	9	8	71	183	7	37								

PERMESSI SINDACALI RETRIBUITI PER L'ESPLETAMENTO DEL MANDATO, PER QUALIFICA E SINDACATO
COMPARTO AZIENDE AUTONOME : **monopoli di stato** ANNO 1997

QUALIFICA	CISAL				CONFEDIR				CONFSAL				RDB/CUB				UGL			
	totale		di cui fem.		totale		di cui fem.		totale		di cui fem.		totale		di cui fem.		totale		di cui fem.	
	Dipendenti	gg.	Dipendenti	gg.	Dipendenti	gg.	Dipendenti	gg.	Dipendenti	gg.	Dipendenti	gg.	Dipendenti	gg.	Dipendenti	gg.	Dipendenti	gg.	Dipendenti	gg.
Dirigente Generale																				
Dirigente																				
Isp.re Gen.le r.ese.																				
Dir.re Div.ne r.ese.																				
IX					1	12														
VIII																				
VII																				
VI	2	7																		
V	3	42																		
IV	7	50	1	2																
III	1	1																		
II																				
I																				
TOTALE	13	100	1	2	1	12														

PERMESSI SINDACALI RETRIBUITI PER L'ESPLETAMENTO DEL MANDATO, PER QUALIFICA E SINDACATO

COMPARTO AZIENDE AUTONOME : monopoli di stato — ANNO 1997

QUALIFICA	UNIONQUADRI				USPPI				ALTRI				IN COMPLESSO			
	totale		di cui fem.		totale		di cui fem.		totale		di cui fem.		totale		di cui fem.	
	Dipendenti	gg.	Dipendenti	gg.	Dipendenti	gg.	Dipendenti	gg.	Dipendenti	gg.	Dipendenti	gg.	Dipendenti	gg.	Dipendenti	gg.
Dirigente Generale																
Dirigente																
Isp.re Gen.le r.esa.																
Dir.re Div.nc r.esa.																
IX													1	12		
VIII													3	11		
VII													17	85		
VI									2	2			59	262	7	6
V									3	6			101	308	6	30
IV									3	2			136	402	13	49
III									2	2			10	9		
II																
I																
TOTALE									10	12			327	1089	26	86

PERMESSI SINDACALI RETRIBUITI PER L'ESPLETAMENTO DEL MANDATO, PER QUALIFICA E SINDACATO
COMPARTO AZIENDE AUTONOME : vigili del fuoco ANNO 1997

QUALIFICA	CGIL				CISL				UIL				ASGB/USAS				CIDA			
	totale		di cui fem.		totale		di cui fem.		totale		di cui fem.		totale		di cui fem.		totale		di cui fem.	
	Dipendenti	gg.	Dipendenti	gg.	Dipendenti	gg.	Dipendenti	gg.	Dipendenti	gg.	Dipendenti	gg.	Dipendenti	gg.	Dipendenti	gg.	Dipendenti	gg.	Dipendenti	gg.
Dirigente Generale																				
Dirigente	3	23			2	2														
Isp.re Gen.le r.ess.																				
Dir.re Div.ne r.ess.																				
IX									1											
VIII	2	3			1	1			1	5										
VII	23	116	6	26	40	154	11	36	12	39	2	2								
VI	130	615			186	997			49	277										
V	122	424	15	76	234	679	19	42	47	125	3	2								
IV																				
III	1	2			1	3														
II																				
I																				
TOTALE	289	1182	21	102	474	1836	30	78	110	446	5	4								

PERMESSI SINDACALI RETRIBUITI PER L'ESPLETAMENTO DEL MANDATO, PER QUALIFICA E SINDACATO
COMPARTO AZIENDE AUTONOME : vigili del fuoco ANNO 1997

QUALIFICA	CISAL				CONFEDIR				CONFSAL				RSB/CUB				UGL			
	totale		di cui fem.		totale		di cui fem.		totale		di cui fem.		totale		di cui fem.		totale		di cui fem.	
	Dipendenti	gg.	Dipendenti	gg.	Dipendenti	gg.	Dipendenti	gg.	Dipendenti	gg.	Dipendenti	gg.	Dipendenti	gg.	Dipendenti	gg.	Dipendenti	gg.	Dipendenti	gg.
Dirigente Generale																				
Dirigente					4	31														
Isp.re Gen.le r.ess.																				
Dir.re Div.ne r.ess.																				
IX																				
VIII																				
VII	5	59	1	1	1	3							4	20	1	17	1	1	1	1
VI	6	17											48	177			6	23		
V	14	69	1	4									55	176	7	8	8	16		
IV																				
III																				
II																				
I																				
TOTALE	25	145	2	5	5	34							107	373	8	25	15	40	1	1

PERMESSI SINDACALI RETRIBUITI PER L'ESPLETAMENTO DEL MANDATO, PER QUALIFICA E SINDACATO

COMPARTO AZIENDE AUTONOME : vigili del fuoco ANNO 1997

QUALIFICA	UNIONQUADRI				USPPI				ALTRI				IN COMPLESSO			
	totale		di cui fem.		totale		di cui fem.		totale		di cui fem.		totale		di cui fem.	
	Dipendenti	gg.	Dipendenti	gg.	Dipendenti	gg.	Dipendenti	gg.	Dipendenti	gg.	Dipendenti	gg.	Dipendenti	gg.	Dipendenti	gg.
Dirigente Generale																
Dirigente													9	56		
Isp.re Gen.le r.esa.																
Dir.re Div.no r.esa.																
IX													1			
VIII													4	9		
VII									3	7			89	398	22	83
VI									1	4			444	2110		
V													480	1489	45	132
IV																
III													2	5		
II																
I																
TOTALE									4	11			1029	4067	67	215

PERMESSI SINDACALI RETRIBUITI PER L'ESPLETAMENTO DEL MANDATO, PER QUALIFICA E SINDACATO

COMPARTO : **SERVIZIO SANITARIO NAZIONALE** — ANNO 1997

QUALIFICA	CGIL				CISL				UIL				ASGB/USAS			
	totale		di cui fem.		totale		di cui fem.		totale		di cui fem.		totale		di cui fem.	
	Dipendenti	gg.	Dipendenti	gg.	Dipendenti	gg.	Dipendenti	gg.	Dipendenti	gg.	Dipendenti	gg.	Dipendenti	gg.	Dipendenti	gg.
Dirigente					67	178	10	18					1	1		
IX					25	82	7	11								
VIII	45	192	18	59	81	370	27	95	63	321	18	82				
VII	415	1744	217	726	660	2852	262	930	300	1388	118	368	2	6		
VI	1416	6217	566	2055	1847	7224	604	1759	969	3234	321	863	2	2		
V	219	1254	36	237	356	1458	45	190	222	881	24	92	1	1		
IV	407	1857	158	710	611	2320	189	504	371	1227	113	305	1	3		
III	214	921	61	236	345	1064	93	275	210	656	61	156				
II					2	5										
I																
Medico																
Medico veterinario																
Farmacista					4	9	2	6								
Biol.Fis.Chim.Psic.					36	122	11	23								
	2716	12185	1056	4023	4034	15684	1250	3811	2135	7707	655	1866	7	13		

PERMESSI SINDACALI RETRIBUITI PER L'ESPLETAMENTO DEL MANDATO; PER QUALIFICA E SINDACATO
COMPARTO : SERVIZIO SANITARIO NAZIONALE

ANNO 1997

QUALIFICA	CIDA				CISAL				CONFEDIR				CONFSAL			
	totale		di cui fem.		totale		di cui fem.		totale		di cui fem.		totale		di cui fem.	
	Dipendenti	gg.	Dipendenti	gg.	Dipendenti	gg.	Dipendenti	gg.	Dipendenti	gg.	Dipendenti	gg.	Dipendenti	gg.	Dipendenti	gg.
Dirigente	50	78	4	4	1	1			6	7						
IX	7	5	1	1												
VIII					5	38			9	12	4	6				
VII					11	90	1	1	8	18	1	1				
VI					49	221	15	65	1	3						
V					17	60	2	4								
IV					16	53	2	3								
III					20	39	2	4								
II																
I																
Medico					5	9	1	1	2	7	1	6				
Medico veterinario																
Farmacista																
Biol.Fis.Chim.Psic.					1	2	1	2								
TOTALE	57	83	5	5	125	513	24	80	26	47	6	13				

PERMESSI SINDACALI RETRIBUITI PER L'ESPLETAMENTO DEL MANDATO, PER QUALIFICA E SINDACATO
COMPARTO : SERVIZIO SANITARIO NAZIONALE

ANNO 1997

QUALIFICA	RDB/CUB				UGL				UNIONQUADRI				USPPI			
	totale		di cui fem.		totale		di cui fem.		totale		di cui fem.		totale		di cui fem.	
	Dipendenti	gg.	Dipendenti	gg.	Dipendenti	gg.	Dipendenti	gg.	Dipendenti	gg.	Dipendenti	gg.	Dipendenti	gg.	Dipendenti	gg.
Dirigente	2	13			4	124							4	2		
IX					1	4							2	4		
VIII					5	19	3	14					3	17		
VII	12	40	7	14	15	60	7	15					8	38	3	15
VI	115	398	38	69	83	269	21	63					11	16	2	2
V	22	55			24	183	3	4					4	42		
IV	56	237	19	63	51	239	8	39					3	3	2	2
III	40	131	7	8	35	113	5	12					6	30		
II																
I																
Medico	2	4			8	26	1	4								
Medico veterinario	1	4	1	4												
Farmacista					1	1	1	1								
Biol.Fis.Chim.Psic.	1	1	1	1												
TOTALE	251	883	73	159	227	1038	49	152					41	152	7	19

PERMESSI SINDACALI RETRIBUITI PER L'ESPLETAMENTO DEL MANDATO, PER QUALIFICA E SINDACATO
COMPARTO : **SERVIZIO SANITARIO NAZIONALE** ANNO 1997

QUALIFICA	ANAAO/ASSOMED				ANPO				AUPI				CIMO			
	totale		di cui fem.		totale		di cui fem.		totale		di cui fem.		totale		di cui fem.	
	Dipendenti	gg.	Dipendenti	gg.	Dipendenti	gg.	Dipendenti	gg.	Dipendenti	gg.	Dipendenti	gg.	Dipendenti	gg.	Dipendenti	gg.
Dirigente																
IX																
VIII																
VII																
VI																
V																
IV																
III																
II																
I																
Medico	449	1543	39	70	103	218	3	4					219	748	12	24
Medico veterinario																
Farmacista																
Biol.Fis.Chim.Psic.									198	403	103	169				
TOTALE	449	1543	39	70	103	218	3	4	198	403	103	169	219	748	12	24

PERMESSI SINDACALI RETRIBUITI PER L'ESPLETAMENTO DEL MANDATO, PER QUALIFICA E SINDACATO

COMPARTO : SERVIZIO SANITARIO NAZIONALE

ANNO 1997

QUALIFICA	FED. CISL MEDICI/COSIME (1)				FED. FP CGIL-MEDICI/UIL-MEDICI/ FIALS-MEDICI E CUMI AMFUP				FED.NAZ.FIALS/CISAS-SANITA'/ CONFSAL-SANITA'				FED.NAZ. FP CGIL/SANITA'-DIRIGENZA E UIL/SANITA'-DIRIGENZA				FESMED (ACOI, AMNCO, AOGOI, SUMI, SEDI, FEMEPA, ANMDO)			
	totale		di cui fem.		totale		di cui fem.		totale		di cui fem.		totale		di cui fem.		totale		di cui fem.	
	Dipendenti	gg.	Dipendenti	gg.	Dipendenti	gg.	Dipendenti	gg.	Dipendenti	gg.	Dipendenti	gg.	Dipendenti	gg.	Dipendenti	gg.	Dipendenti	gg.	Dipendenti	gg.
Dirigente									9	30	1	2	107	304	24	54				
IX									2	14			26	89	12	24				
VIII									9	48	4	19								
VII									82	442	43	192								
VI									290	1551	66	179								
V									50	188	2	3								
IV									91	249	18	27								
III									88	352	19	29								
II																				
I																				
Medico	265	881	32	72	377	1187	78	161									50	134	7	30
Medico veterinario	6	24			21	47	1	1												
Farmacista													19	37	8	14				
Biol.Fis.Chim.Psic.									1	1			136	406	56	200				
TOTALE	271	905	32	72	398	1234	79	162	622	2875	155	449	290	836	100	292	50	134	7	30

(1) FED. CISL MEDICI/COSIME (AMIO, ANCO, CISAS SIM, CONFILL MEDICI, CONFSAL MEDICI, DIRSAN MEDICI, SIMFIR, SIOD, SIMPO, USPPI MEDICI)

PERMESSI SINDACALI RETRIBUITI PER L'ESPLETAMENTO DEL MANDATO, PER QUALIFICA E SINDACATO

COMPARTO : SERVIZIO SANITARIO NAZIONALE

ANNO 1997

QUALIFICA	RSU SNATOSS-ADABS-FASE-FAPAS-SUNAS-SOI				SICUS/USINCI				SIMET				SINAFO				SIVEMP			
	totale		di cui fem.		totale		di cui fem.		totale		di cui fem.		totale		di cui fem.		totale		di cui fem.	
	Dipendenti	gg.	Dipendenti	gg.	Dipendenti	gg.	Dipendenti	gg.	Dipendenti	gg.	Dipendenti	gg.	Dipendenti	gg.	Dipendenti	gg.	Dipendenti	gg.	Dipendenti	gg.
Dirigente																				
IX																				
VIII	7	31	3	3																
VII	86	427	41	109																
VI	409	1286	155	409																
V	13	45	2	1																
IV	79	287	24	81																
III	23	108	3																	
II																				
I																				
Medico	3	6							40	86	6	5								
Medico veterinario																	170	464	9	14
Farmacista													53	76	23	24				
Biol.Fis.Chim.Psic.	2	3	2	3	26	70	4	5												
TOTALE	631	2193	230	606	26	70	4	5	40	86	6	5	53	76	23	24	170	464	9	14

PERMESSI SINDACALI RETRIBUITI PER L'ESPLETAMENTO DEL MANDATO, PER QUALIFICA E SINDACATO
COMPARTO : SERVIZIO SANITARIO NAZIONALE — ANNO 1997

QUALIFICA	SNABI				SNR				UMSPED (AAROI-AIPAC) - CIDA				ALTRI				IN COMPLESSO			
	totale		di cui fem.		totale		di cui fem.		totale		di cui fem.		totale		di cui fem.		totale		di cui fem.	
	Dipendenti	gg.	Dipendenti	gg.	Dipendenti	gg.	Dipendenti	gg.	Dipendenti	gg.	Dipendenti	gg.	Dipendenti	gg.	Dipendenti	gg.	Dipendenti	gg.	Dipendenti	gg.
Dirigente													3	5	1	1	244	714	38	76
IX													2	12	1	2	65	210	21	38
VIII													5	3	3	3	232	1051	80	280
VII													20	61	7	35	1631	7197	707	2406
VI													92	317	28	106	5277	20746	1819	5570
V													17	168	1	3	946	4337	115	534
IV													24	94	7	17	1711	6571	541	1763
III													33	104	6	8	1016	3524	257	726
II																	2	5		
I																				
Medico					53	129			117	313	16	19	51	183	2	19	1744	5473	199	414
Medico veterinario													1	4			199	533	11	19
Farmacista																	77	122	34	45
Biol.Fis.Chim.Psic.	99	173	26	41									6	10	5	6	508	1191	209	450
TOTALE	99	173	26	41	53	129			117	313	16	19	244	981	61	199	13652	51074	4030	12313

PERMESSI SINDACALI RETRIBUITI PER L'ESPLETAMENTO DEL MANDATO, PER QUALIFICA E SINDACATO
COMPARTO : **ISTITUZIONI ED ENTI DI RICERCA E SPERIMENTAZIONE** ANNO 1997

QUALIFICA	CGIL				CISL				UIL				ASGB/USAS			
	totale		di cui fem.		totale		di cui fem.		totale		di cui fem.		totale		di cui fem.	
	Dipendenti	gg	Dipendenti	gg	Dipendenti	gg	Dipendenti	gg	Dipendenti	gg	Dipendenti	gg	Dipendenti	gg	Dipendenti	gg
Dirigente	1	1			1	5			2	3	1	2				
Ricercatore	59	210	19	78	26	70	4	7	24	31	10	9				
Tecnologo	9	20	6	7	10	19	4	6	3	4	1	1				
X					1											
IX					4	8	2	4	3	5	1	1				
VIII	9	23	1	2	21	52	9	15	7	66	3	38				
VII	13	21	4	4	11	14	5	4	8	16	3	6				
VI	40	191	11	46	39	132	4	6	21	66	7	10				
V	29	106	8	11	20	45	5	7	15	40	5	12				
IV	22	100	3	8	19	59	1	1	17	74	1					
TOTALE	182	672	52	156	152	404	34	50	100	305	32	79				

PERMESSI SINDACALI RETRIBUITI PER L'ESPLETAMENTO DEL MANDATO, PER QUALIFICA E SINDACATO
COMPARTO : **ISTITUZIONI ED ENTI DI RICERCA E SPERIMENTAZIONE** ANNO 1997

QUALIFICA	CIDA				CISAL				CONFEDIR				CONFSAL			
	totale		di cui fem.		totale		di cui fem.		totale		di cui fem.		totale		di cui fem.	
	Dipendenti	gg.	Dipendenti	gg.	Dipendenti	gg.	Dipendenti	gg.	Dipendenti	gg.	Dipendenti	gg.	Dipendenti	gg.	Dipendenti	gg.
Dirigente																
Ricercatore	1	3			1	11							4	3		
Tecnologo									3	9	1	1				
X																
IX					1	10							1	3		
VIII																
VII																
VI													1	23		
V					1	39							2	6	1	1
IV									1	4						
TOTALE	1	3			3	60			4	13	1	1	8	35	1	1

PERMESSI SINDACALI RETRIBUITI PER L'ESPLETAMENTO DEL MANDATO, PER QUALIFICA E SINDACATO
COMPARTO : ISTITUZIONI ED ENTI DI RICERCA E SPERIMENTAZIONE — ANNO 1997

QUALIFICA	RDB/CUB				UGL				UNIONQUADRI				USPPI			
	totale		di cui fem.		totale		di cui fem.		totale		di cui fem.		totale		di cui fem.	
	Dipendenti	gg.	Dipendenti	gg.	Dipendenti	gg.	Dipendenti	gg.	Dipendenti	gg.	Dipendenti	gg.	Dipendenti	gg.	Dipendenti	gg.
Dirigente																
Ricercatore													1	1		
Tecnologo																
X																
IX					1											
VIII																
VII																
VI	1	3			2	3	1	1								
V																
IV																
TOTALE	1	3			3	3	1	1					1	1		

PERMESSI SINDACALI RETRIBUITI PER L'ESPLETAMENTO DEL MANDATO, PER QUALIFICA E SINDACATO
COMPARTO : ISTITUZIONI ED ENTI DI RICERCA E SPERIMENTAZIONE — ANNO 1997

QUALIFICA	ANPRI/EPR				USI/AIT				ALTRI				IN COMPLESSO			
	totale		di cui fem.		totale		di cui fem.		totale		di cui fem.		totale		di cui fem.	
	Dipendenti	gg.	Dipendenti	gg.	Dipendenti	gg.	Dipendenti	gg.	Dipendenti	gg.	Dipendenti	gg.	Dipendenti	gg.	Dipendenti	gg.
Dirigente	1												5	9	1	2
Ricercatore	54	172	10	39	1	1			2	3			173	505	43	133
Tecnologo	4	13	1	6									29	65	13	21
X													1			
IX													10	26	3	5
VIII					3	9	1	5					40	150	14	60
VII					5	20	2	15					37	71	14	29
VI					8	60	1	2	1	1	1	1	113	479	25	66
V					2	1							69	237	19	31
IV					4	50	1	10	1		1		64	287	7	19
TOTALE	59	185	11	45	23	141	5	32	4	4	2	1	541	1829	139	366

PERMESSI SINDACALI RETRIBUITI PER L'ESPLETAMENTO DEL MANDATO, PER QUALIFICA E SINDACATO
COMPARTO : SCUOLA

ANNO 1997

QUALIFICA	CGIL				CISL				UIL				ASGB/USAS				CIDA			
	totale		di cui fem.		totale		di cui fem.		totale		di cui fem.		totale		di cui fem.		totale		di cui fem.	
	Dipendenti	gg.	Dipendenti	gg.	Dipendenti	gg.	Dipendenti	gg.	Dipendenti	gg.	Dipendenti	gg.	Dipendenti	gg.	Dipendenti	gg.	Dipendenti	gg.	Dipendenti	gg.
Preside	88	143	25	29	106	206	22	43	21	49	7	16					62	73	12	11
Direttore didattico	70	134	28	51	192	386	76	134	20	32	8	15					10	17	5	8
Docente scuola elementare	1018	1151	435	478	1142	1497	453	529	463	580	188	218	11	14	4	5				
Docente scuola media inf.e sup.	469	677	348	498	1642	2378	1163	1674	181	248	136	178	2	5	2	5				
Non docente	373	671	176	286	394	763	143	235	257	526	94	140								
TOTALE	2018	2776	1010	1342	3466	5210	1857	2514	942	1435	431	567	13	19	6	10	72	90	17	19

PERMESSI SINDACALI RETRIBUITI PER L'ESPLETAMENTO DEL MANDATO, PER QUALIFICA E SINDACATO
COMPARTO : SCUOLA

ANNO 1997

QUALIFICA	CISAL				CONFEDIR				CONFSAL				RDB/CUB				UGL			
	totale		di cui fem.		totale		di cui fem.		totale		di cui fem.		totale		di cui fem.		totale		di cui fem.	
	Dipendenti	gg.	Dipendenti	gg.	Dipendenti	gg.	Dipendenti	gg.	Dipendenti	gg.	Dipendenti	gg.	Dipendenti	gg.	Dipendenti	gg.	Dipendenti	gg.	Dipendenti	gg.
Preside									43	81	9	10								
Direttore didattico									41	45	10	4								
Docente scuola elementare	9	15	2	2					672	753	267	269	5	5			28	45	11	13
Docente scuola media inf.e sup.	2	1	2	1					190	269	114	164	3	2			18	37	11	19
Non docente	3	6							214	419	79	148					17	42	5	14
TOTALE	13	22	4	3					1160	1566	479	595	8	7			63	124	27	46

QUALIFICA	UNIONQUADRI				USPPI				FED. NAZ. GILDA-UNAMS				ALTRI				IN COMPLESSO			
	totale		di cui fem.		totale		di cui fem.		totale		di cui fem.		totale		di cui fem.		totale		di cui fem.	
	Dipendenti	gg.	Dipendenti	gg.	Dipendenti	gg.	Dipendenti	gg.	Dipendenti	gg.	Dipendenti	gg.	Dipendenti	gg.	Dipendenti	gg.	Dipendenti	gg.	Dipendenti	gg.
Preside										2							323	554	76	109
Direttore didattico					1	3											324	617	123	212
Docente scuola elementare					4	9	2	6	204	259	81	95	5	7	3	3	3658	4325	1446	1617
Docente scuola media Inf.e sup.									100	122	80	94	7	10	6	6	2604	3748	1862	2642
Non docente						3			6	14			1	1			1266	2435	497	823
TOTALE					6	15	2	6	313	397	161	199	13	18	9	12	8076	11679	4003	5303

PERMESSI SINDACALI RETRIBUITI PER L'ESPLETAMENTO DEL MANDATO, PER QUALIFICA E SINDACATO

COMPARTO : UNIVERSITA' ANNO 1997

QUALIFICA	CGIL				CISL				UIL				ASGB/USAS			
	totale		di cui fem.		totale		di cui fem.		totale		di cui fem.		totale		di cui fem.	
	Dipendenti	gg.	Dipendenti	gg.	Dipendenti	gg.	Dipendenti	gg.	Dipendenti	gg.	Dipendenti	gg.	Dipendenti	gg.	Dipendenti	gg.
Prof.re I fascia																
Prof.re II fascia																
Ricercatore	1	1			1	5										
Dirigente																
Isp.re Gen.le r.esa.																
Dir.re Div.ne r.esa.																
Ruolo Speciale	8	50	3	14	6	11	1	3	2	2						
IX	4	7	2	2	4	15			2	9	1	1				
VIII	60	191	25	85	60	246	9	16	46	168	12	37				
VII	86	257	37	118	49	136	17	50	38	176	16	68				
VI	107	424	42	153	68	253	21	79	45	180	13	41				
V	41	155	11	25	38	107	9	16	16	65	3	3				
IV	23	44	1		20	76	6	37	15	55	5	7				
III	14	12	2	7	5	16			4	13						
II					1		1									
I																
TOTALE	344	1141	123	404	252	865	64	201	168	668	50	157				

PERMESSI SINDACALI RETRIBUITI PER L'ESPLETAMENTO DEL MANDATO, PER QUALIFICA E SINDACATO
COMPARTO : UNIVERSITA'

ANNO 1997

QUALIFICA	CIDA				CISAL				CONFEDIR				CONFSAL			
	totale		di cui fem.		totale		di cui fem.		totale		di cui fem.		totale		di cui fem.	
	Dipendenti	gg.	Dipendenti	gg.	Dipendenti	gg.	Dipendenti	gg.	Dipendenti	gg.	Dipendenti	gg.	Dipendenti	gg.	Dipendenti	gg.
Prof.re I fascia																
Prof.re II fascia																
Ricercatore																
Dirigente																
Isp.re Gen.le r.ese.																
Dir.re Div.no r.ese.																
Ruolo Speciale					1	3										
IX																
VIII					4	10	2	4	2	6	2	6				
VII					9	26										
VI					23	73	1	3								
V					6	10										
IV					3	6										
III					1	1										
II																
I																
TOTALE					47	128	3	7	2	6	2	6				

PERMESSI SINDACALI RETRIBUITI PER L'ESPLETAMENTO DEL MANDATO, PER QUALIFICA E SINDACATO
COMPARTO : UNIVERSITA'

ANNO 1997

QUALIFICA	RDB/CUB				UGL				UNIONQUADRI				USPPI			
	totale		di cui fem.		totale		di cui fem.		totale		di cui fem.		totale		di cui fem.	
	Dipendenti	gg.	Dipendenti	gg.	Dipendenti	gg.	Dipendenti	gg.	Dipendenti	gg.	Dipendenti	gg.	Dipendenti	gg.	Dipendenti	gg.
Prof.re I fascia																
Prof.re II fascia																
Ricercatore																
Dirigente																
Isp.re Gen.le r.ese.																
Dir.re Div.no r.ese.																
Ruolo Speciale																
IX									2							
VIII					1	2			4		2					
VII	6	34	1	6					1	1						
VI	11	21	5	10	1	4										
V	3	17			1	3	1	3								
IV	1	16	1	16												
III																
II																
I																
TOTALE	21	87	7	31	3	9	1	3	7	1	2					

PERMESSI SINDACALI RETRIBUITI PER L'ESPLETAMENTO DEL MANDATO, PER QUALIFICA E SINDACATO

COMPARTO : UNIVERSITA'

ANNO 1997

QUALIFICA	CNU				FED. CONFSAL/SNALS/UNIVERSITA' - CISAPUNI				USPUR				ALTRI				IN COMPLESSO			
	totale		di cui fem.		totale		di cui fem.		totale		di cui fem.		totale		di cui fem.		totale		di cui fem.	
	Dipendenti	gg.	Dipendenti	gg.	Dipendenti	gg.	Dipendenti	gg.	Dipendenti	gg.	Dipendenti	gg.	Dipendenti	gg.	Dipendenti	gg.	Dipendenti	gg.	Dipendenti	gg.
Prof.re I fascia																				
Prof.re II fascia																				
Ricercatore																	2	6		
Dirigente													1	1			1	1		
Isp.re Gen.le r.ess.																				
Dir.re Div.ne r.ess.																				
Ruolo Speciale					1								1				19	66	4	17
IX					5	13	2	6									17	44	5	9
VIII	1	1			21	64	5	9					8	20	2	2	207	708	59	159
VII					20	89	8	56					3	4	1	1	212	723	80	299
VI	1	2			15	49	9	21					9	31	4	14	280	1037	95	321
V					8	29	3	5					2	3	1	2	115	389	28	54
IV					1	11							2	4			65	210	13	59
III					1	4							2	11			27	57	2	7
II																	1		1	
I					1	7	1	7									1	7	1	7
TOTALE	2	3			73	266	29	104					28	74	8	19	947	3248	288	932

PERMESSI SINDACALI RETRIBUITI PER L'ESPLETAMENTO DEL MANDATO, PER QUALIFICA E SINDACATO
POLIZIA DI STATO
ANNO 1997

QUALIFICA	COISP				FSP (FED.SINDACALE POLIZIA LISIPO-SODIPO)				SAP				SIAP			
	totale		di cui fem.		totale		di cui fem.		totale		di cui fem.		totale		di cui fem.	
	Dipendenti	gg	Dipendenti	gg	Dipendenti	gg	Dipendenti	gg	Dipendenti	gg	Dipendenti	gg	Dipendenti	gg	Dipendenti	gg
Dirigente Generale																
Dirigente	7	47			3	13			7	57						
Isp.re Gen.le r.ess.																
Dir.re Div.ne r.ess.																
IX	1	11			6	15			9	42	1	10				
VIII bis									1	4						
VIII	5	59	1	26	2	27			13	130	2	38				
VII bis	49	658	3	5	59	597	3	5	151	1516	8	45	14	78	2	6
VII	44	388	1	1	43	334	2	3	141	1086	2	6	17	228	1	4
VI bis	129	876	5	18	91	627	3	5	428	3276	12	81	80	513	2	9
VI	206	1081	9	35	200	1322	3	18	582	3889	24	118	273	1966	6	17
V	373	1317	61	196	326	1808	34	126	818	4627	114	703	416	2259	44	228
TOTALE	814	4217	80	281	728	4741	45	157	2160	14627	163	1001	800	5044	55	264

PERMESSI SINDACALI RETRIBUITI PER L'ESPLETAMENTO DEL MANDATO, PER QUALIFICA E SINDACATO
POLIZIA DI STATO
ANNO 1997

QUALIFICA	SIULP				ALTRI				IN COMPLESSO			
	totale		di cui fem.		totale		di cui fem.		totale		di cui fem.	
	Dipendenti	gg	Dipendenti	gg	Dipendenti	gg	Dipendenti	gg	Dipendenti	gg	Dipendenti	gg
Dirigente Generale	1	1							1	1		
Dirigente	11	77	1	1					28	194	1	1
Isp.re Gen.le r.ess.												
Dir.re Div.ne r.ess.												1
IX	23	135	4	14					38	203	5	24
VIII bis	2	14							3	18		
VIII	17	84	4	7	1		1		38	280	8	71
VII bis	234	2403	10	100					507	5252	26	161
VII	196	1601	7	30					441	3637	13	44
VI bis	523	4499	23	144					1251	9591	45	257
VI	779	6229	29	216					2040	14467	71	404
V	1022	6575	160	897					2954	16584	413	2150
TOTALE	2808	21598	238	1409	1		1		7301	50227	582	3112

PERMESSI SINDACALI RETRIBUITI PER L'ESPLETAMENTO DEL MANDATO, PER QUALIFICA E SINDACATO
CORPO DELLA POLIZIA PENITENZIARIA — ANNO 1997

QUALIFICA	CGIL				CISL				UIL				OSAPP				SAG/UNSA			
	totale		di cui fem.		totale		di cui fem.		totale		di cui fem.		totale		di cui fem.		totale		di cui fem.	
	Dipendenti	gg	Dipendenti	gg	Dipendenti	gg	Dipendenti	gg	Dipendenti	gg	Dipendenti	gg	Dipendenti	gg	Dipendenti	gg	Dipendenti	gg	Dipendenti	gg
VIII																				
VII	7	64	1	1	7	55			9	277			12	324			3	63		
VI	147	1166	10	156	154	1020	5	32	92	544	6	67	128	1140	9	62	23	176	1	2
V	282	1369	30	110	376	2160	43	159	218	1118	9	28	376	2686	39	189	97	929	7	46
IV																				
III																				
TOTALE	436	2599	41	269	537	3235	48	191	319	1939	15	95	516	4150	48	271	123	1168	8	48

PERMESSI SINDACALI RETRIBUITI PER L'ESPLETAMENTO DEL MANDATO, PER QUALIFICA E SINDACATO
CORPO DELLA POLIZIA PENITENZIARIA — ANNO 1997

QUALIFICA	SAPPE				SIALPE				SINAPPE				ALTRI				IN COMPLESSO			
	totale		di cui fem.		totale		di cui fem.		totale		di cui fem.		totale		di cui fem.		totale		di cui fem.	
	Dipendenti	gg	Dipendenti	gg	Dipendenti	gg	Dipendenti	gg	Dipendenti	gg	Dipendenti	gg	Dipendenti	gg	Dipendenti	gg	Dipendenti	gg	Dipendenti	gg
VIII																				
VII	23	526			8	141			8	103							76	1553	1	1
VI	282	3516	6	25	51	552	2	22	80	733	6	38					957	8847	45	426
V	606	6161	58	478	146	1381	23	303	236	1622	17	93	1	1			2338	17427	226	1408
IV																				
III																				
TOTALE	911	10203	64	503	205	2074	25	325	324	2458	23	131	1	1			3371	27827	272	1833

PERMESSI SINDACALI RETRIBUITI PER L'ESPLETAMENTO DEL MANDATO, PER QUALIFICA E SINDACATO
CORPO FORESTALE DELLO STATO

ANNO 1997

QUALIFICA	CGIL				CISL				UIL				SAPAF			
	totale		di cui fem.		totale		di cui fem.		totale		di cui fem.		totale		di cui fem.	
	Dipendenti	gg.	Dipendenti	gg.	Dipendenti	gg.	Dipendenti	gg.	Dipendenti	gg.	Dipendenti	gg.	Dipendenti	gg.	Dipendenti	gg.
Dirigente Generale																
Dirigente	1	2							1	2			1	1		
IX					1	7										
VIII													2	6		
VII	4	9			10	53			7	87			68	307	1	1
VI	5	14			30	183	1	1	9	70			79	328		
V	22	113	3	12	28	141	1	1	34	121	3	3	150	492	21	70
IV					2	5	1	1								
III																
II																
TOTALE	32	138	3	12	71	389	3	3	51	280	3	3	300	1134	22	71

PERMESSI SINDACALI RETRIBUITI PER L'ESPLETAMENTO DEL MANDATO, PER QUALIFICA E SINDACATO
CORPO FORESTALE DELLO STATO

ANNO 1997

QUALIFICA	SAPECOFS				ALTRI				IN COMPLESSO			
	totale		di cui fem.		totale		di cui fem.		totale		di cui fem.	
	Dipendenti	gg.	Dipendenti	gg.	Dipendenti	gg.	Dipendenti	gg.	Dipendenti	gg.	Dipendenti	gg.
Dirigente Generale												
Dirigente									3	5		
IX	1	1							2	8		
VIII									2	6		
VII	9	34							98	490	1	1
VI	3	17							126	612	1	1
V	4	32							238	899	28	86
IV	1	2							3	7	1	1
III												
II												
TOTALE	18	86							472	2027	31	89

PERMESSI SINDACALI RETRIBUITI PER L'ESPLETAMENTO DEL MANDATO, PER QUALIFICA E SINDACATO
AZIENDA SPAZIALE ITALIANA

ANNO 1997

QUALIFICA	CGIL				CISL				UIL				ASGB/USAS				CIDA			
	totale		di cui fem.		totale		di cui fem.		totale		di cui fem.		totale		di cui fem.		totale		di cui fem.	
	Dipendenti	gg.	Dipendenti	gg.	Dipendenti	gg.	Dipendenti	gg.	Dipendenti	gg.	Dipendenti	gg.	Dipendenti	gg.	Dipendenti	gg.	Dipendenti	gg.	Dipendenti	gg.
Dirigente																				
Ricercatore																				
Tecnologo																				
X																				
IX																				
VIII																				
VII																				
VI																				
V									1	8										
IV	1	1	1	1																
TOTALE	1	1	1	1					1	8										

PERMESSI SINDACALI RETRIBUITI PER L'ESPLETAMENTO DEL MANDATO, PER QUALIFICA E SINDACATO
AZIENDA SPAZIALE ITALIANA

ANNO 1997

QUALIFICA	CISAL				CONFEDIR				CONFSAL				RDB/CUB				UGL			
	totale		di cui fem.		totale		di cui fem.		totale		di cui fem.		totale		di cui fem.		totale		di cui fem.	
	Dipendenti	gg.	Dipendenti	gg.	Dipendenti	gg.	Dipendenti	gg.	Dipendenti	gg.	Dipendenti	gg.	Dipendenti	gg.	Dipendenti	gg.	Dipendenti	gg.	Dipendenti	gg.
Dirigente																				
Ricercatore																				
Tecnologo																				
X																				
IX																				
VIII																				
VII																				
VI																				
V																				
IV																				
TOTALE																				

PERMESSI SINDACALI RETRIBUITI PER L'ESPLETAMENTO DEL MANDATO, PER QUALIFICA E SINDACATO

AZIENDA SPAZIALE ITALIANA — ANNO 1997

QUALIFICA	UNIONQUADRI				USPPI				ALTRI				IN COMPLESSO			
	totale		di cui fem.		totale		di cui fem.		totale		di cui fem.		totale		di cui fem.	
	Dipendenti	gg.	Dipendenti	gg.	Dipendenti	gg.	Dipendenti	gg.	Dipendenti	gg.	Dipendenti	gg.	Dipendenti	gg.	Dipendenti	gg.
Dirigente																
Ricercatore									1	4			1	4		
Tecnologo																
X																
IX																
VIII																
VII																
VI																
V													1	8		
IV													1	1	1	1
TOTALE									1	4			3	13	1	1

PERMESSI SINDACALI RETRIBUITI PER L'ESPLETAMENTO DEL MANDATO, PER QUALIFICA E SINDACATO
C.O.N.I.

ANNO 1997

QUALIFICA	CGIL				CISL				UIL				ASGB/USAS				CIDA			
	totale		di cui fem.		totale		di cui fem.		totale		di cui fem.		totale		di cui fem.		totale		di cui fem.	
	Dipendenti	gg.	Dipendenti	gg.	Dipendenti	gg.	Dipendenti	gg.	Dipendenti	gg.	Dipendenti	gg.	Dipendenti	gg.	Dipendenti	gg.	Dipendenti	gg.	Dipendenti	gg.
Dirigente Generale																				
Dirigente					1	6														
Isp.re Gen.le r.ese.																				
Dir.re Div.no r.ese.	2	6																		
X																				
IX																				
VIII	6	27	1		2	3														
VII	3	5	1	3	2	7	1	1												
VI	4	8	1	1					1	1										
V	2	4																		
IV	1	12	1	12	1	1	1	1												
III																				
II																				
TOTALE	17	62	4	16	6	16	2	2	1	1										

PERMESSI SINDACALI RETRIBUITI PER L'ESPLETAMENTO DEL MANDATO, PER QUALIFICA E SINDACATO
C.O.N.I.

ANNO 1997

QUALIFICA	CISAL				CONFEDIR				CONFSAL				RDB/CUB				UGL			
	totale		di cui fem.		totale		di cui fem.		totale		di cui fem.		totale		di cui fem.		totale		di cui fem.	
	Dipendenti	gg.	Dipendenti	gg.	Dipendenti	gg.	Dipendenti	gg.	Dipendenti	gg.	Dipendenti	gg.	Dipendenti	gg.	Dipendenti	gg.	Dipendenti	gg.	Dipendenti	gg.
Dirigente Generale																				
Dirigente																				
Isp.re Gen.le r.ese.																				
Dir.re Div.no r.ese.																				
X																				
IX																				
VIII	3	5	1	1																
VII																	1	32	1	32
VI	1	2	1	2																
V	1	3																		
IV	1	1																		
III																				
II																				
TOTALE	6	11	2	3													1	32	1	32

PERMESSI SINDACALI RETRIBUITI PER L'ESPLETAMENTO DEL MANDATO, PER QUALIFICA E SINDACATO

C.O.N.I.

ANNO 1997

QUALIFICA	UNIONQUADRI				USPPI				ALTRI				IN COMPLESSO			
	totale		di cui fem.		totale		di cui fem.		totale		di cui fem.		totale		di cui fem.	
	Dipendenti	gg.	Dipendenti	gg.	Dipendenti	gg.	Dipendenti	gg.	Dipendenti	gg.	Dipendenti	gg.	Dipendenti	gg.	Dipendenti	gg.
Dirigente Generale																
Dirigente													1	5		
Isp.re Gen.le r.esa.																
Dir.re Div.ne r.esa.									2	3			4	9		
X																
IX																
VIII									1		1		11	35	3	1
VII									4	13	1	1	10	57	4	37
VI													6	11	2	3
V									2	4	1		5	11	1	
IV													3	14	2	13
III																
II																
TOTALE									9	20	3	1	40	142	12	54

PERMESSI SINDACALI RETRIBUITI PER L'ESPLETAMENTO DEL MANDATO, PER QUALIFICA E SINDACATO
E.N.E.A.

ANNO 1997

QUALIFICA	CGIL				CISL				UIL				ASGB/USAS				CIDA			
	totale		di cui fem.		totale		di cui fem.		totale		di cui fem.		totale		di cui fem.		totale		di cui fem.	
	Dipendenti	gg.	Dipendenti	gg.	Dipendenti	gg.	Dipendenti	gg.	Dipendenti	gg.	Dipendenti	gg.	Dipendenti	gg.	Dipendenti	gg.	Dipendenti	gg.	Dipendenti	gg.
Dirigente Generale																				
Dirigente																				
IX	9	40			12	103			3	15										
VIII	9	68	1	8	7	74	1	21	4	46										
VII	16	71	3	11	9	20	4	3	7	33										
VI	5	46			3	41	2	34	1	19										
V	3	4	2	3	3	8			1	1										
IV					1	10														
III																				
II																				
TOTALE	42	218	6	22	35	257	7	58	16	114										

PERMESSI SINDACALI RETRIBUITI PER L'ESPLETAMENTO DEL MANDATO, PER QUALIFICA E SINDACATO
E.N.E.A.

ANNO 1997

QUALIFICA	CISAL				CONFEDIR				CONFSAL				RDB/CUB				UGL			
	totale		di cui fem.		totale		di cui fem.		totale		di cui fem.		totale		di cui fem.		totale		di cui fem.	
	Dipendenti	gg.	Dipendenti	gg.	Dipendenti	gg.	Dipendenti	gg.	Dipendenti	gg.	Dipendenti	gg.	Dipendenti	gg.	Dipendenti	gg.	Dipendenti	gg.	Dipendenti	gg.
Dirigente Generale																				
Dirigente																				
IX	5	47	1	18																
VIII	3	17							2	30							2	14		
VII	4	51	1	6					1	2										
VI	3	28	1	5																
V	3	51																		
IV																				
III																				
II																				
TOTALE	18	195	3	29					3	32							2	14		

PERMESSI SINDACALI RETRIBUITI PER L'ESPLETAMENTO DEL MANDATO, PER QUALIFICA E SINDACATO

E.N.E.A.

ANNO 1997

QUALIFICA	UNIONQUADRI				USPPI				ALTRI				IN COMPLESSO			
	totale		di cui fem.		totale		di cui fem.		totale		di cui fem.		totale		di cui fem.	
	Dipendenti	gg.	Dipendenti	gg.	Dipendenti	gg.	Dipendenti	gg.	Dipendenti	gg.	Dipendenti	gg.	Dipendenti	gg.	Dipendenti	gg.
Dirigente Generale																
Dirigente																
IX					2	18			7	36	1	1	38	259	2	19
VIII					3	14			12	53	6	32	42	306	8	61
VII					3	12							40	189	8	20
VI													12	135	3	39
V													10	65	2	3
IV													1	10		
III																
II																
TOTALE					8	44			19	89	7	33	143	964	23	142

PERMESSI SINDACALI RETRIBUITI PER L'ESPLETAMENTO DEL MANDATO, PER QUALIFICA E SINDACATO

ENTE EUR — ANNO 1997

QUALIFICA	CGIL				CISL				UIL				ASGB/USAS				CIDA			
	totale		di cui fem.		totale		di cui fem.		totale		di cui fem.		totale		di cui fem.		totale		di cui fem.	
	Dipendenti	gg.	Dipendenti	gg.	Dipendenti	gg.	Dipendenti	gg.	Dipendenti	gg.	Dipendenti	gg.	Dipendenti	gg.	Dipendenti	gg.	Dipendenti	gg.	Dipendenti	gg.
Dirigente																				
VIII																				
VII																				
VI									1	2										
V																				
IV	1	3							1	2	1	2								
III																				
II																				
TOTALE	1	3							2	4	1	2								

PERMESSI SINDACALI RETRIBUITI PER L'ESPLETAMENTO DEL MANDATO, PER QUALIFICA E SINDACATO

ENTE EUR — ANNO 1997

QUALIFICA	CISAL				CONFEDIR				CONFSAL				RDB/CUB				UGL			
	totale		di cui fem.		totale		di cui fem.		totale		di cui fem.		totale		di cui fem.		totale		di cui fem.	
	Dipendenti	gg.	Dipendenti	gg.	Dipendenti	gg.	Dipendenti	gg.	Dipendenti	gg.	Dipendenti	gg.	Dipendenti	gg.	Dipendenti	gg.	Dipendenti	gg.	Dipendenti	gg.
Dirigente																				
VIII																				
VII																				
VI																				
V																				
IV																				
III																				
II																				
TOTALE																				

PERMESSI SINDACALI RETRIBUITI PER L'ESPLETAMENTO DEL MANDATO, PER QUALIFICA E SINDACATO

ENTE EUR

ANNO 1997

QUALIFICA	UNIONQUADRI				USPPI				ALTRI				IN COMPLESSO			
	totale		di cui fem.		totale		di cui fem.		totale		di cui fem.		totale		di cui fem.	
	Dipendenti	gg.	Dipendenti	gg.	Dipendenti	gg.	Dipendenti	gg.	Dipendenti	gg.	Dipendenti	gg.	Dipendenti	gg.	Dipendenti	gg.
Dirigente																
VIII																
VII																
VI													1	2		
V																
IV													2	5	1	2
III																
II																
TOTALE													3	7	1	2

PERMESSI SINDACALI RETRIBUITI PER L'ESPLETAMENTO DEL MANDATO, PER QUALIFICA E SINDACATO
ENTI AUTONOMI LIRICI

ANNO 1997

QUALIFICA	CGIL				CISL				UIL				ASGB/USAS				CIDA			
	totale		di cui fem.		totale		di cui fem.		totale		di cui fem.		totale		di cui fem.		totale		di cui fem.	
	Dipendenti	gg.	Dipendenti	gg.	Dipendenti	gg.	Dipendenti	gg.	Dipendenti	gg.	Dipendenti	gg.	Dipendenti	gg.	Dipendenti	gg.	Dipendenti	gg.	Dipendenti	gg.
IX																				
VIII																				
VII																				
VI	2	13			1	2			2	2										
V	3	2							3	10	1	1								
IV	4	8			1	61			5	9										
III	18	55	6	14	21	107	4	10	13	63	2	5								
II	6	13	2	2	10	17	3	8	8	10										
I	19	71	8	18	11	55	1	4	13	24	3	8								
TOTALE	52	162	16	34	44	242	8	22	44	118	6	14								

PERMESSI SINDACALI RETRIBUITI PER L'ESPLETAMENTO DEL MANDATO, PER QUALIFICA E SINDACATO
ENTI AUTONOMI LIRICI

ANNO 1997

QUALIFICA	CISAL				CONFEDIR				CONFSAL				RDB/CUB				UGL			
	totale		di cui fem.		totale		di cui fem.		totale		di cui fem.		totale		di cui fem.		totale		di cui fem.	
	Dipendenti	gg.	Dipendenti	gg.	Dipendenti	gg.	Dipendenti	gg.	Dipendenti	gg.	Dipendenti	gg.	Dipendenti	gg.	Dipendenti	gg.	Dipendenti	gg.	Dipendenti	gg.
IX																				
VIII																				
VII																				
VI	1	1																		
V	1	1																		
IV	4	4	1	2																
III	7	18																		
II	10	38							3	37										
I	2	3	1	1					2	4	2	4								
TOTALE	25	65	2	3					5	41	2	4								

PERMESSI SINDACALI RETRIBUITI PER L'ESPLETAMENTO DEL MANDATO, PER QUALIFICA E SINDACATO
ENTI AUTONOMI LIRICI

ANNO 1997

QUALIFICA	UNIONQUADRI				USPPI				ALTRI				IN COMPLESSO			
	totale		di cui fem.		totale		di cui fem.		totale		di cui fem.		totale		di cui fem.	
	Dipendenti	gg.	Dipendenti	gg.	Dipendenti	gg.	Dipendenti	gg.	Dipendenti	gg.	Dipendenti	gg.	Dipendenti	gg.	Dipendenti	gg.
IX																
VIII																
VII																
VI													6	18		
V													7	13	1	1
IV													14	82	1	2
III													59	243	11	29
II													37	115	5	10
I									1				48	157	15	35
TOTALE									1				171	628	33	77

PERMESSI SINDACALI RETRIBUITI PER L'ESPLETAMENTO DEL MANDATO, PER QUALIFICA E SINDACATO
I.C.E.

ANNO 1997

QUALIFICA	CGIL				CISL				UIL				ASGB/USAS				CIDA			
	totale		di cui fem.		totale		di cui fem.		totale		di cui fem.		totale		di cui fem.		totale		di cui fem.	
	Dipendenti	gg.	Dipendenti	gg.	Dipendenti	gg.	Dipendenti	gg.	Dipendenti	gg.	Dipendenti	gg.	Dipendenti	gg.	Dipendenti	gg.	Dipendenti	gg.	Dipendenti	gg.
Dirigente																				
VII					16	81	5	28	4	8	1	2								
VI	1	1			6	31	2	5	4	6										
V	1	2			1	5			3	6	3	6								
IV	3	7	1	4	3	9	2	6	2	3	2	3								
III					2	10	1	3												
II									3	6										
TOTALE	5	10	1	4	28	116	10	43	16	36	6	14								

PERMESSI SINDACALI RETRIBUITI PER L'ESPLETAMENTO DEL MANDATO, PER QUALIFICA E SINDACATO
I.C.E.

ANNO 1997

QUALIFICA	CISAL				CONFEDIR				CONFSAL				RDB/CUS				UGL			
	totale		di cui fem.		totale		di cui fem.		totale		di cui fem.		totale		di cui fem.		totale		di cui fem.	
	Dipendenti	gg.	Dipendenti	gg.	Dipendenti	gg.	Dipendenti	gg.	Dipendenti	gg.	Dipendenti	gg.	Dipendenti	gg.	Dipendenti	gg.	Dipendenti	gg.	Dipendenti	gg.
Dirigente																				
VII	4	15							2	11	2	11	1	39						
VI													1	7	1	7				
V	2	1	2	1																
IV	1	1	1	1																
III	1		1																	
II																				
TOTALE	8	17	4	2					2	11	2	11	2	46	1	7				

PERMESSI SINDACALI RETRIBUITI PER L'ESPLETAMENTO DEL MANDATO, PER QUALIFICA E SINDACATO
I.C.E.

ANNO 1997

QUALIFICA	UNIONQUADRI				USPPI				ALTRI				IN COMPLESSO			
	totale		di cui fem.		totale		di cui fem.		totale		di cui fem.		totale		di cui fem.	
	Dipendenti	gg.	Dipendenti	gg.	Dipendenti	gg.	Dipendenti	gg.	Dipendenti	gg.	Dipendenti	gg.	Dipendenti	gg.	Dipendenti	gg.
Dirigente																
VII													27	135	8	42
VI													12	45	3	12
V													7	17	5	10
IV													9	20	6	14
III													3	10	2	3
II													3	8		
TOTALE													61	235	24	81

PERMESSI SINDACALI RETRIBUITI PER L'ESPLETAMENTO DEL MANDATO, PER QUALIFICA E SINDACATO
R.A.I.

ANNO 1997

QUALIFICA	CGIL				CISL				UIL				ASGB/USAS				CIDA			
	totale		di cui fem.		totale		di cui fem.		totale		di cui fem.		totale		di cui fem.		totale		di cui fem.	
	Dipendenti	gg.	Dipendenti	gg.	Dipendenti	gg.	Dipendenti	gg.	Dipendenti	gg.	Dipendenti	gg.	Dipendenti	gg.	Dipendenti	gg.	Dipendenti	gg.	Dipendenti	gg.
Dirigente																	2	2		
IX	2	8			3	12			1	1										
VIII																				
VII																				
VI									3	7	1	1								
V									2	8	2	8								
IV	2	12	2	12					4	6	3	3								
III																				
II																				
TOTALE	4	21	2	12	3	12			10	22	6	12					2	2		

PERMESSI SINDACALI RETRIBUITI PER L'ESPLETAMENTO DEL MANDATO, PER QUALIFICA E SINDACATO
R.A.I.

ANNO 1997

QUALIFICA	CISAL				CONFEDIR				CONFSAL				RDB/CUB				UGL			
	totale		di cui fem.		totale		di cui fem.		totale		di cui fem.		totale		di cui fem.		totale		di cui fem.	
	Dipendenti	gg.	Dipendenti	gg.	Dipendenti	gg.	Dipendenti	gg.	Dipendenti	gg.	Dipendenti	gg.	Dipendenti	gg.	Dipendenti	gg.	Dipendenti	gg.	Dipendenti	gg.
Dirigente																				
IX																				
VIII																				
VII																				
VI																				
V	1																			
IV																				
III																				
II																				
TOTALE	1																			

PERMESSI SINDACALI RETRIBUITI PER L'ESPLETAMENTO DEL MANDATO, PER QUALIFICA E SINDACATO
R.A.I.

ANNO 1997

QUALIFICA	UNIONQUADRI				USPPI				ALTRI				IN COMPLESSO			
	totale		di cui fem.		totale		di cui fem.		totale		di cui fem.		totale		di cui fem.	
	Dipendenti	gg.	Dipendenti	gg.	Dipendenti	gg.	Dipendenti	gg.	Dipendenti	gg.	Dipendenti	gg.	Dipendenti	gg.	Dipendenti	gg.
Dirigente													2	2		
IX					5	10							11	32		
VIII																
VII																
VI													3	7	1	1
V													3	8	2	8
IV													6	18	5	15
III																
II																
TOTALE					5	10							25	67	8	24

PERMESSI SINDACALI RETRIBUITI PER L'ESPLETAMENTO DEL MANDATO, PER QUALIFICA E SINDACATO
UNIONCAMERE

ANNO 1997

QUALIFICA	CGIL				CISL				UIL				ASGB/USAS				CIDA			
	totale		di cui fem.		totale		di cui fem.		totale		di cui fem.		totale		di cui fem.		totale		di cui fem.	
	Dipendenti	gg.	Dipendenti	gg.	Dipendenti	gg.	Dipendenti	gg.	Dipendenti	gg.	Dipendenti	gg.	Dipendenti	gg.	Dipendenti	gg.	Dipendenti	gg.	Dipendenti	gg.
Dirigente																				
VII																				
VI	1	2																		
V					1	1														
IV	1	1																		
III																				
II																				
I																				
TOTALE	2	3			1	1														

PERMESSI SINDACALI RETRIBUITI PER L'ESPLETAMENTO DEL MANDATO, PER QUALIFICA E SINDACATO
UNIONCAMERE

ANNO 1997

QUALIFICA	CISAL				CONFEDIR				CONFSAL				RDB/CUB				UGL			
	totale		di cui fem.		totale		di cui fem.		totale		di cui fem.		totale		di cui fem.		totale		di cui fem.	
	Dipendenti	gg.	Dipendenti	gg.	Dipendenti	gg.	Dipendenti	gg.	Dipendenti	gg.	Dipendenti	gg.	Dipendenti	gg.	Dipendenti	gg.	Dipendenti	gg.	Dipendenti	gg.
Dirigente																				
VII																				
VI																				
V																				
IV																				
III																				
II																				
I																				
TOTALE																				

PERMESSI SINDACALI RETRIBUITI PER L'ESPLETAMENTO DEL MANDATO, PER QUALIFICA E SINDACATO
UNIONCAMERE **ANNO 1997**

QUALIFICA	UNIONQUADRI				USPPI				ALTRI				IN COMPLESSO			
	totale		di cui fem.		totale		di cui fem.		totale		di cui fem.		totale		di cui fem.	
	Dipendenti	gg.	Dipendenti	gg.	Dipendenti	gg.	Dipendenti	gg.	Dipendenti	gg.	Dipendenti	gg.	Dipendenti	gg.	Dipendenti	gg.
Dirigente																
VII									1	1			1	1		
VI													1	2		
V													1	1		
IV													1	1		
III																
II																
I																
TOTALE									1	1			4	5		

PAGINA BIANCA

VI - PERMESSI SINDACALI RETRIBUITI PER LE RIUNIONI DI ORGANISMI DIRETTIVI STATUTARI, PER COMPARTI E SETTORI DI CONTRATTAZIONE, PER SINDACATO, PER QUALIFICA E PER SESSO

ANNO 1997

PAGINA BIANCA

RIEPILOGO GENERALE DEI PERMESSI SINDACALI RETRIBUITI PER LE RIUNIONI DI ORGANISMI DIRETTIVI STATUTARI
PER COMPARTO DI CONTRATTAZIONE - ANNO 1997

COMPARTI E SETTORI	NUMERO DIPENDENTI (1)	MASCHI			FEMMINE			TOTALE		
		DIPENDENTI IN PERMESSO	GIORNI	DIPENDENTI / ANNO	DIPENDENTI IN PERMESSO	GIORNI	DIPENDENTI / ANNO	DIPENDENTI IN PERMESSO	GIORNI	DIPENDENTI / ANNO
MINISTERI	206224	1278	3647	16,50	649	1324	6,99	1827	4971	22,49
ENTI PUBB. NON ECONOMICI	02326	331	1014	4,59	117	314	1,42	448	1328	6,01
REGIONI AUTONOMIE LOCALI (2)	081312	3747	10586	47,80	1427	3492	15,80	5174	14078	63,70
COMUNI-IPAB-CONSORZI COM.	527303	2876	8174	36,99	1147	2748	12,44	4023	10923	49,43
PROVINCE	69013	425	1244	5,63	121	364	1,60	546	1690	7,23
COMUNITA' MONTANE	0736	40	81	0,37	16	24	0,11	56	105	0,48
CAMERE DI COMMERCIO	8306	87	260	1,13	44	111	0,50	131	361	1,63
REGIONI-ENTI REGIONALI (2)	62963	262	669	2,98	80	209	0,95	360	868	3,93
I.A.C.P.	6942	67	178	0,81	12	45	0,20	69	223	1,01
AZIENDE AUTONOMIE	39289	58	162	0,69	12	28	0,13	70	180	0,81
AIMA	421									
CASSA DD.PP.	642									
MONOPOLI DI STATO	10239	58	162	0,69	12	28	0,13	70	180	0,81
VIGILI DEL FUOCO	28088									
SERVIZIO SANITARIO NAZIONALE	074113	3139	11499	52,03	1245	3011	13,62	4384	14510	65,66
ISTITUZ. ED ENTI RICERCA E SPERIMENT.	17783	76	179	0,81	14	22	0,10	89	201	0,91
SCUOLA	1026128	3028	4018	18,18	2620	3132	14,17	5648	7150	32,35
UNIVERSITA'	97768	245	790	3,63	99	266	1,16	344	1036	4,69
POLIZIA DI STATO	106163									
CORPO POLIZIA PENITENZIARIA	39812									
CORPO FORESTALE DELLO STATO	7901									
A.S.I.	97									
C.O.N.I.	3012									
C.N.R.A.	3694									
ENTE EUR	110									
ENTI AUTONOMI LIRICI	6713									
I.C.E.	1086									
R.A.I.	218									
UMBONCAMERE	80									
TOTALE	3061879	11901	31876	144,23	6083	11579	52,39	17984	43464	196,62

(1) - La consistenza del personale è riferita al 31.12.1996 (dati Ministero del Tesoro - Ragi.Gen.Stato) non essendo disponibili, al momento i dati relativi al 1997; non sono stati compresi i contrattisti.
(2)- Sono compresi le Regioni a statuto speciale

PERMESSI SINDACALI RETRIBUITI PER LE RIUNIONI DI ORGANISMI DIRETTIVI STATUTARI, PER COMPARTI DI CONTRATTAZIONE E SINDACATI

ANNO 1997

COMPARTI E SETTORI	CGIL				CISL				UIL				ASGB/USAS			
	totale		di cui femm.		totale		di cui femm.		totale		di cui femm.		totale		di cui femm.	
	Dipendenti	gg.	Dipendenti	gg.	Dipendenti	gg.	Dipendenti	gg.	Dipendenti	gg.	Dipendenti	gg.	Dipendenti	gg.	Dipendenti	gg.
MINISTERI	342	911	120	352	504	1155	163	313	490	1122	133	292				
ENTI PUBB.NON I.CONOMICI	32	86	10	31	221	753	53	169	70	110	19	38				
REGIONI AUTONOMIE LOCALI	1461	3912	503	1249	1810	4909	479	1321	1226	2787	329	664	1	1	1	1
COMUNI-IPAB-CONSORZI COM.	1205	3216	420	1059	1328	3372	370	938	935	2226	267	558	1	1	1	1
PROVINCE	174	495	57	127	183	593	34	142	130	305	24	59				
COMUNITA' MONTANE	18	37	3	5	24	51	9	15	13	17	3	4				
CAMERE DI COMMERCIO	26	60	14	34	46	173	13	47	25	56	5	7				
REGIONI-ENTI REGIONALI	21	44	6	9	205	614	49	155	101	134	27	33				
I.A.C.P.	17	60	3	15	24	106	4	24	22	49	3	3				
AZIENDE AUTONOME	9	38	3	13	4	10	1	6	48	75	8	9				
AIMA																
CASSA DD.PP.																
MONOPOLI DI STATO	9	38	3	13	4	10	1	6	48	75	8	9				
VIGILI DEL FUOCO																
SERVIZIO SANITARIO NAZIONALE	655	2379	225	695	1302	4222	374	874	908	2766	296	558	33	121	8	24
ISTITUZ.ED ENTI RICERCA E SPERIM.	17	29	2	3	43	90	8	15	12	20	3	3				
SCUOLA	1762	2214	824	1036	1518	1964	748	902	974	1178	424	486				
UNIVERSITA'	137	482	47	149	128	337	40	74	42	123	9	29				
POLIZIA DI STATO																
CORPO POLIZIA PENITENZIARIA																
CORPO FORESTALE DELLO STATO																
A.S.I.																
C.O.N.I.																
E.N.E.A.																
ENTE EUR																
ENTI AUTONOMI LIRICI																
I.C.E.																
R.A.I.																
UNIONCAMERE																
TOTALE	4415	10051	1734	3526	5530	13440	1666	3674	3770	8181	1221	2079	34	122	9	25

PERMESSI SINDACALI RETRIBUITI PER LE RIUNIONI DI ORGANISMI DIRETTIVI STATUTARI, PER COMPARTI DI CONTRATTAZIONE E SINDACATI

ANNO 1997

COMPARTI E SETTORI	CIDA				CISAL				CONFEDIR				CONFSAL			
	totale		di cui femm.		totale		di cui femm.		totale		di cui femm.		totale		di cui femm.	
	Dipendenti	gg.	Dipendenti	gg.	Dipendenti	gg.	Dipendenti	gg.	Dipendenti	gg.	Dipendenti	gg.	Dipendenti	gg.	Dipendenti	gg.
MINISTERI	3	10	1	1	99	346	31	126	46	95	10	13	225	724	57	150
ENTI PUBB.NON ECONOMICI					74	203	19	45					7	21	5	16
REGIONI AUTONOMIE LOCALI	1	2							9	24	1	5				
COMUNI-IPAB-CONSORZI COM.									4	9						
PROVINCE	1	2							2	7						
COMUNITA' MONTANE																
CAMERE DI COMMERCIO																
REGIONI-ENTI REGIONALI									3	8	1	5				
I.A.C.P.																
AZIENDE AUTONOME					2	21							3	21		
AIMA																
CASSA DD.PP.																
MONOPOLI DI STATO					2	21							3	21		
VIGILI DEL FUOCO																
SERVIZIO SANITARIO NAZIONALE	21	41	2	2	21	54	4	4	3	11						
ISTITUZ.SD ENTI RICERCA E SPERIM.					1	2			1	1	1	1	4	7		
SCUOLA	78	116	18	20	40	50	18	20					1090	1386	522	584
UNIVERSITA'	1	1			3	8			1	1						
POLIZIA DI STATO																
CORPO POLIZIA PENITENZIARIA																
CORPO FORESTALE DELLO STATO																
A.S.I.																
C.O.N.I.																
E.N.E.A.																
ENTE EUR																
ENTI AUTONOMI LIRICI																
I.C.E.																
R.A.I.																
UNIONCAMERE																
TOTALE	104	170	21	23	240	684	72	195	60	132	12	19	1329	2159	584	750

PERMESSI SINDACALI RETRIBUITI PER LE RIUNIONI DI ORGANISMI DIRETTIVI STATUTARI, PER COMPARTI DI CONTRATTAZIONE E SINDACATI

ANNO 1997

COMPARTI E SETTORI	RDB/CUB				UGL				UNIONQUADRI				USPPI			
	totale		di cui femm.		totale		di cui femm.		totale		di cui femm.		totale		di cui femm.	
	Dipendenti	gg.	Dipendenti	gg.	Dipendenti	gg.	Dipendenti	gg.	Dipendenti	gg.	Dipendenti	gg.	Dipendenti	gg.	Dipendenti	gg.
MINISTERI	44	77	14	17	30	371	6	15	2	3	1	2	7	31		
ENTI PUBB.NON ECONOMICI	16	101	3	6	6	24	1	2								
REGIONI AUTONOMIE LOCALI	20	48	7	11					26	79	4	13				
COMUNI-IPAB-CONSORZI COM.	14	30	5	8					21	70	3	12				
PROVINCE	1	4							2	2						
COMUNITA' MONTANE																
CAMERE DI COMMERCIO																
REGIONI-ENTI REGIONALI	5	14	2	3					3	7	1	1				
I.A.C.P.																
AZIENDE AUTONOME	1	4			3	11										
AIMA																
CASSA DD.PP.																
MONOPOLI DI STATO	1	4			3	11										
VIGILI DEL FUOCO																
SERVIZIO SANITARIO NAZIONALE	39	122	13	25	56	169	9	19					8	19	1	8
ISTITUZ.ED ENTI RICERCA E SPERIM.																
SCUOLA	4	4			28	36	14	10					2	2		
UNIVERSITA'	5	7	2	3					1	2						
POLIZIA DI STATO																
CORPO POLIZIA PENITENZIARIA																
CORPO FORESTALE DELLO STATO																
A.S.I.																
C.O.N.I.																
E.N.E.A.																
ENTE EUR																
ENTI AUTONOMI LIRICI																
I.C.E.																
C.A.I.																
UNIONCAMERE																
TOTALE	129	363	39	62	123	611	30	46	29	84	5	15	17	52	1	8

PERMESSI SINDACALI RETRIBUITI PER LE RIUNIONI DI ORGANISMI DIRETTIVI STATUTARI, PER COMPARTI DI CONTRATTAZIONE E SINDACATI

ANNO 1997

COMPARTI E SETTORI	ANAAO/ASSOMED				ANPO				ANPRI/EPR				AUPI			
	totale		di cui femm.		totale		di cui femm.		totale		di cui femm.		totale		di cui femm.	
	Dipendenti	gg.	Dipendenti	gg.	Dipendenti	gg.	Dipendenti	gg.	Dipendenti	gg.	Dipendenti	gg.	Dipendenti	gg.	Dipendenti	gg.
MINISTERI																
ENTI PUBB.NON ECONOMICI																
REGIONI AUTONOMIE LOCALI																
COMUNI-IPAB-CONSORZI COM.																
PROVINCE																
COMUNITA' MONTANE																
CAMERE DI COMMERCIO																
REGIONI-ENTI REGIONALI																
I.A.C.P.																
AZIENDE AUTONOME																
AIMA																
CASSA DD.PP.																
MONOPOLI DI STATO																
VIGILI DEL FUOCO																
SERVIZIO SANITARIO NAZIONALE	165	634	16	28	31	97	2	2					66	186	32	45
ISTITUZ.ED ENTI RICERCA E SPERIM.									3	9						
SCUOLA																
UNIVERSITA'																
POLIZIA DI STATO																
CORPO POLIZIA PENITENZIARIA																
CORPO FORESTALE DELLO STATO																
A.S.I.																
C.O.N.I.																
E.N.E.A.																
ENTE EUR																
ENTI AUTONOMI LIRICI																
I.C.E.																
R.A.I.																
UNIONCAMERE																
TOTALE	165	634	16	28	31	97	2	2	3	9			66	186	32	45

PERMESSI SINDACALI RETRIBUITI PER LE RIUNIONI DI ORGANISMI DIRETTIVI STATUTARI, PER COMPARTI DI CONTRATTAZIONE E SINDACATI

ANNO 1997

COMPARTI E SETTORI	CIMO				CNU				COISP				FABI/SADCADEP			
	totale		di cui femm.		totale		di cui femm.		totale		di cui femm.		totale		di cui femm.	
	Dipendenti	gg.	Dipendenti	gg.	Dipendenti	gg.	Dipendenti	gg.	Dipendenti	gg.	Dipendenti	gg.	Dipendenti	gg.	Dipendenti	gg.
MINISTERI																
ENTI PUBB.NON ECONOMICI																
REGIONI AUTONOME LOCALI																
COMUNI-IPAB-CONSORZI COM.																
PROVINCE																
COMUNITA' MONTANE																
CAMERE DI COMMERCIO																
REGIONI-ENTI REGIONALI																
I.A.C.P.																
AZIENDE AUTONOME																
AIMA																
CASSA DD.PP.																
MONOPOLI DI STATO																
VIGILI DEL FUOCO																
SERVIZIO SANITARIO NAZIONALE	70	255	3	3												
ISTITUZ.ED ENTI RICERCA E SPERIM.																
SCUOLA																
UNIVERSITA'					1	3										
POLIZIA DI STATO																
CORPO POLIZIA PENITENZIARIA																
CORPO FORESTALE DELLO STATO																
A.S.I.																
C.O.N.I.																
E.N.E.A.																
ENTE EUR																
ENTI AUTONOMI LIRICI																
I.C.E.																
R.A.I.																
UNIONCAMERE																
TOTALE	70	255	3	3	1	3										

PERMESSI SINDACALI RETRIBUITI PER LE RIUNIONI DI ORGANISMI DIRETTIVI STATUTARI, PER COMPARTI DI CONTRATTAZIONE E SINDACATI

ANNO 1997

COMPARTI E SETTORI	FED. CISL MEDICI/COSIME (*)				FED. CONFSAL/SNALS/UNIVERSITA' - CISAPUNI				FED.FP CGIL-MEDICI/UIL-MEDICI/ FIALS-MEDICI E CUMI AMFUP				FED. NAZ. AUT. CISAL-CONFSAL ENTI LOCALI			
	totale		di cui femm.		totale		di cui femm.		totale		di cui femm.		totale		di cui femm.	
	Dipendenti	gg.	Dipendenti	gg.	Dipendenti	gg.	Dipendenti	gg.	Dipendenti	gg.	Dipendenti	gg.	Dipendenti	gg.	Dipendenti	gg.
MINISTERI																
ENTI PUBB.NON ECONOMICI																
REGIONI AUTONOMIE LOCALI													196	807	44	89
COMUNI-IPAB-CONSORZI COM.													164	733	40	82
PROVINCE													23	60	2	5
COMUNITA' MONTANE																
CAMERE DI COMMERCIO													1	3		
REGIONI-ENTI REGIONALI													5	7	1	1
I.A.C.P.													3	4	1	1
AZIENDE AUTONOME																
* AIMA																
* CASSA DD.PP.																
MONOPOLI DI STATO																
VIGILI DEL FUOCO																
SERVIZIO SANITARIO NAZIONALE	83	299	14	44					145	457	37	92				
ISTITUZ.ED ENTI RICERCA E SPERIM.																
SCUOLA																
UNIVERSITA'					23	66	1	1								
POLIZIA DI STATO																
CORPO POLIZIA PENITENZIARIA																
CORPO FORESTALE DELLO STATO																
A.S.I.																
C.O.N.I.																
E.N.E.A.																
ENTE EUR																
ENTI AUTONOMI LIRICI																
I.C.E.																
R.A.I.																
UNIONCAMERE																
TOTALE	83	299	14	44	23	66	1	1	145	457	37	92	196	807	44	89

(*) FED. CISL MEDICI/COSIME (AMIO, ANCO, CISAS SIM, CONFILL MEDICI, CONFSAL MEDICI, DIRSAN MEDICI, SIMFIR, SIOD, SIMPO, USPPI MEDICI)

PERMESSI SINDACALI RETRIBUITI PER LE RIUNIONI DI ORGANISMI DIRETTIVI STATUTARI, PER COMPARTI DI CONTRATTAZIONE E SINDACATI

ANNO 1997

COMPARTI E SETTORI	FED. NAZ. ENTI LOCALI (**)				FED. NAZ. FIALS/CISAS-SANITA'/ CONFSAL-SANITA'				FED.NAZ.FP CGIL/SANITA'-DIRIGENZA E UIL/SANITA'-DIRIGENZA				FED. NAZ. GILDA/UNAMS			
	totale		di cui femm.		totale		di cui femm.		totale		di cui femm.		totale		di cui femm.	
	Dipendenti	gg.	Dipendenti	gg.	Dipendenti	gg.	Dipendenti	gg.	Dipendenti	gg.	Dipendenti	gg.	Dipendenti	gg.	Dipendenti	gg.
MINISTERI																
ENTI PUBB.NON ECONOMICI																
REGIONI AUTONOMIE LOCALI	146	712	17	69												
COMUNI-IPAB-CONSORZI COM.	114	569	11	45												
PROVINCE	19	91	3	18												
COMUNITA' MONTANE																
CAMERE DI COMMERCIO	4	9	1	2												
REGIONI-ENTI REGIONALI	7	40	1	2												
I.A.C.P.	2	3	1	2												
AZIENDE AUTONOME																
AIMA																
CASSA DD.PP.																
MONOPOLI DI STATO																
VIGILI DEL FUOCO																
SERVIZIO SANITARIO NAZIONALE					198	655	46	86	113	349	51	177				
ISTITUZ.ED ENTI RICERCA E SPERIM.																
SCUOLA													152	200	52	74
UNIVERSITA'																
POLIZIA DI STATO																
CORPO POLIZIA PENITENZIARIA																
CORPO FORESTALE DELLO STATO																
A.S.I.																
C.O.N.I.																
E.N.E.A.																
ENTE EUR																
ENTI AUTONOMI LIRICI																
I.C.E.																
R.A.I.																
UNIONCAMERE																
TOTALE	146	712	17	69	198	655	46	86	113	349	51	177	152	200	52	74

(**) FED. NAZ. ENTI LOCALI : UGL/ENTI LOC., CISAS-FISAEL, CUSAL (CONFILL, CASIL, CONFISAL), CILDI-FILDI, USPPI-CUSPEL-FASIL-FADEL, CONSAL-FEDNADEL, QUADRIL, CONFAIL-UNSIAU, SINPA

PERMESSI SINDACALI RETRIBUITI PER LE RIUNIONI DI ORGANISMI DIRETTIVI STATUTARI, PER COMPARTI DI CONTRATTAZIONE E SINDACATI

ANNO 1997

COMPARTI E SETTORI	FEMEPA/ANMI				FESMED (ACOI, AMNCO, AOGOI, SUMI, SEDI, FEMEPA, ANMDO)				FLEPAR				FSP (FED. SINDACALE POLIZIA LISIPO-SODIPO)			
	totale		di cui femm.		totale		di cui femm.		totale		di cui femm.		totale		di cui femm.	
	Dipendenti	gg.	Dipendenti	gg.	Dipendenti	gg.	Dipendenti	gg.	Dipendenti	gg.	Dipendenti	gg.	Dipendenti	gg.	Dipendenti	gg.
MINISTERI																
ENTI PUBB.NON ECONOMICI	19	23	7	7					3	7						
REGIONI AUTONOMIE LOCALI																
COMUNI-IPAB-CONSORZI COM.																
PROVINCE																
COMUNITA' MONTANE																
CAMERE DI COMMERCIO																
REGIONI-ENTI REGIONALI																
I.A.C.P.																
AZIENDE AUTONOME																
AIMA																
CASSA DD.PP.																
MONOPOLI DI STATO																
VIGILI DEL FUOCO																
SERVIZIO SANITARIO NAZIONALE					24	63	1	3								
ISTITUZ.ED ENTI RICERCA E SPERIM.																
SCUOLA																
UNIVERSITA'																
POLIZIA DI STATO																
CORPO POLIZIA PENITENZIARIA																
CORPO FORESTALE DELLO STATO																
A.S.I.																
C.O.N.I.																
E.N.E.A.																
ENTE EUR																
ENTI AUTONOMI LIRICI																
I.C.E.																
R.A.I.																
UNIONCAMERE																
TOTALE	19	23	7	7	24	63	1	3	3	7						

PERMESSI SINDACALI RETRIBUITI PER LE RIUNIONI DI ORGANISMI DIRETTIVI STATUTARI, PER COMPARTI DI CONTRATTAZIONE E SINDACATI

ANNO 1997

COMPARTI E SETTORI	OSAPP				RSU SNATOSS-ADASS-FASE-FAPAS-SUNAS-SOI				SAD/AIMA				SAG/UNSA			
	totale		di cui femm.		totale		di cui femm.		totale		di cui femm.		totale		di cui femm.	
	Dipendenti	gg.	Dipendenti	gg.	Dipendenti	gg.	Dipendenti	gg.	Dipendenti	gg.	Dipendenti	gg.	Dipendenti	gg.	Dipendenti	gg.
MINISTERI																
ENTI PUBB.NON ECONOMICI																
REGIONI AUTONOMIE LOCALI																
COMUNI-IPAB-CONSORZI COM.																
PROVINCE																
COMUNITA' MONTANE																
CAMERE DI COMMERCIO																
REGIONI-ENTI REGIONALI																
I.A.C.P.																
AZIENDE AUTONOME																
AIMA																
CASSA DD.PP.																
MONOPOLI DI STATO																
VIGILI DEL FUOCO																
SERVIZIO SANITARIO NAZIONALE					198	790	72	240								
ISTITUZ.ED ENTI RICERCA E SPERIM.																
SCUOLA																
UNIVERSITA'																
POLIZIA DI STATO																
CORPO POLIZIA PENITENZIARIA																
CORPO FORESTALE DELLO STATO																
A.S.I.																
C.O.N.I.																
E.N.E.A.																
ENTE EUR																
ENTI AUTONOMI LIRICI																
I.C.E.																
R.A.I.																
UNIONCAMERE																
TOTALE					198	790	72	240								

PERMESSI SINDACALI RETRIBUITI PER LE RIUNIONI DI ORGANISMI DIRETTIVI STATUTARI, PER COMPARTI DI CONTRATTAZIONE E SINDACATI

ANNO 1997

COMPARTI E SETTORI	SAP				SAPAF				SAPECOFS				SAPPE			
	totale		di cui femm.		totale		di cui femm.		totale		di cui femm.		totale		di cui femm.	
	Dipendenti	gg.	Dipendenti	gg.	Dipendenti	gg.	Dipendenti	gg.	Dipendenti	gg.	Dipendenti	gg.	Dipendenti	gg.	Dipendenti	gg.
MINISTERI																
ENTI PUBB.NON ECONOMICI																
REGIONI AUTONOMIE LOCALI																
COMUNI-II'AB.CONSORZI COM.																
PROVINCE																
COMUNITA' MONTANE																
CAMERE DI COMMERCIO																
REGIONI-ENTI REGIONALI																
I.A.C.P.																
AZIENDE AUTONOME																
AIMA																
CASSA DD.PP.																
MONOPOLI DI STATO																
VIGILI DEL FUOCO																
SERVIZIO SANITARIO NAZIONALE																
ISTITUZ.ED ENTI RICERCA E SPERIM.																
SCUOLA																
UNIVERSITA'																
POLIZIA DI STATO																
CORPO POLIZIA PENITENZIARIA																
CORPO FORESTALE DELLO STATO																
A.S.I.																
C.O.N.I.																
E.N.E.A.																
ENTE EUR																
ENTI AUTONOMI LIRICI																
I.C.E.																
R.A.I.																
UNIONCAMERE																
TOTALE																

PERMESSI SINDACALI RETRIBUITI PER LE RIUNIONI DI ORGANISMI DIRETTIVI STATUTARI, PER COMPARTI DI CONTRATTAZIONE E SINDACATI

ANNO 1997

COMPARTI E SETTORI	SIALPE				SIAP				SICUS/USINCI				SIMET			
	totale		di cui femm.		totale		di cui femm.		totale		di cui femm.		totale		di cui femm.	
	Dipendenti	gg.	Dipendenti	gg.	Dipendenti	gg.	Dipendenti	gg.	Dipendenti	gg.	Dipendenti	gg.	Dipendenti	gg.	Dipendenti	gg.
MINISTERI																
ENTI PUBB.NON ECONOMICI																
REGIONI AUTONOMIE LOCALI																
COMUNI-IPAB-CONSORZI COM.																
PROVINCE																
COMUNITA' MONTANE																
CAMERE DI COMMERCIO																
REGIONI-ENTI REGIONALI																
I.A.C.P.																
AZIENDE AUTONOME																
AIMA																
CASSA DD.PP.																
MONOPOLI DI STATO																
VIGILI DEL FUOCO																
SERVIZIO SANITARIO NAZIONALE									3	11			16	41	4	4
ISTITUZ.ED ENTI RICERCA E SPERIM.																
SCUOLA																
UNIVERSITA'																
POLIZIA DI STATO																
CORPO POLIZIA PENITENZIARIA																
CORPO FORESTALE DELLO STATO																
A.S.I.																
C.O.N.I.																
E.N.E.A.																
ENTE EUR																
ENTI AUTONOMI LIRICI																
I.C.E.																
R.A.I.																
UNIONCAMERE																
TOTALE									3	11			16	41	4	4

PERMESSI SINDACALI RETRIBUITI PER LE RIUNIONI DI ORGANISMI DIRETTIVI STATUTARI, PER COMPARTI DI CONTRATTAZIONE E SINDACATI

ANNO 1997

COMPARTI E SETTORI	SINAFO				SINAPPE				SIULP				SIVEMP			
	totale		di cui femm.		totale		di cui femm.		totale		di cui femm.		totale		di cui femm.	
	Dipendenti	gg.	Dipendenti	gg.	Dipendenti	gg.	Dipendenti	gg.	Dipendenti	gg.	Dipendenti	gg.	Dipendenti	gg.	Dipendenti	gg.
MINISTERI																
ENTI PUBB.NON ECONOMICI																
REGIONI AUTONOMIE LOCALI																
COMUNI-IPAB-CONSORZI COM.																
PROVINCE																
COMUNITA' MONTANE																
CAMERE DI COMMERCIO																
REGIONI-ENTI REGIONALI																
I.A.C.P.																
AZIENDE AUTONOME																
. AIMA																
. CASSA DD.PP.																
MONOPOLI DI STATO																
VIGILI DEL FUOCO																
SERVIZIO SANITARIO NAZIONALE	22	48	10	16									62	347	5	15
ISTITUZ.ED ENTI RICERCA E SPERIM.																
SCUOLA																
UNIVERSITA'																
POLIZIA DI STATO																
CORPO POLIZIA PENITENZIARIA																
CORPO FORESTALE DELLO STATO																
A.S.I.																
C.O.N.I.																
E.N.E.A.																
ENTE EUR																
ENTI AUTONOMI LIRICI																
I.C.E.																
R.A.I.																
UNIONCAMERE																
TOTALE	22	48	10	16									62	347	5	15

PERMESSI SINDACALI RETRIBUITI PER LE RIUNIONI DI ORGANISMI DIRETTIVI STATUTARI, PER COMPARTI DI CONTRATTAZIONE E SINDACATI

ANNO 1997

COMPARTI E SETTORI	SNABI				SNALCC				SNR				UMSPED (AAROI - AIPAC) - CIDA			
	totale		di cui femm.		totale		di cui femm.		totale		di cui femm.		totale		di cui femm.	
	Dipendenti	gg.	Dipendenti	gg.	Dipendenti	gg.	Dipendenti	gg.	Dipendenti	gg.	Dipendenti	gg.	Dipendenti	gg.	Dipendenti	gg.
MINISTERI																
ENTI PUBB.NON ECONOMICI																
REGIONI AUTONOMIE LOCALI					29	60	11	21								
COMUNI-IPAB-CONSORZI COM.																
PROVINCE																
COMUNITA' MONTANE																
CAMERE DI COMMERCIO					29	60	11	21								
REGIONI-ENTI REGIONALI																
I.A.C.P.																
AZIENDE AUTONOME																
AIMA																
CASSA DD.PP.																
MONOPOLI DI STATO																
VIGILI DEL FUOCO																
SERVIZIO SANITARIO NAZIONALE	24	48	6	6					19	55			36	97	5	19
ISTITUZ.ED ENTI RICERCA E SPERIM.																
SCUOLA																
UNIVERSITA'																
POLIZIA DI STATO																
CORPO POLIZIA PENITENZIARIA																
CORPO FORESTALE DELLO STATO																
A.S.I.																
C.O.N.I.																
E.N.E.A.																
ENTE EUR																
ENTI AUTONOMI LIRICI																
I.C.E.																
R.A.I.																
UNIONCAMERE																
TOTALE	24	48	6	6	29	60	11	21	19	55			36	97	5	19

PERMESSI SINDACALI RETRIBUITI PER LE RIUNIONI DI ORGANISMI DIRETTIVI STATUTARI,
PER COMPARTI DI CONTRATTAZIONE E SINDACATI

ANNO 1997

COMPARTI E SETTORI	UNSCP				USI/AIT				USPPLI (SNAVU-SULPM-SILPOL)			
	totale		di cui femm.		totale		di cui femm.		totale		di cui femm.	
	Dipendenti	gg.	Dipendenti	gg.	Dipendenti	gg.	Dipendenti	gg.	Dipendenti	gg.	Dipendenti	gg.
MINISTERI	19	72	7	30								
ENTI PUBB.NON ECONOMICI												
REGIONI AUTONOMIE LOCALI									201	618	13	20
COMUNI-IPAB-CONSORZI COM.									201	618	13	20
PROVINCE												
COMUNITA' MONTANE												
CAMERE DI COMMERCIO												
REGIONI-ENTI REGIONALI												
I.A.C.P.												
AZIENDE AUTONOME												
AIMA												
CASSA DD.PP.												
MONOPOLI DI STATO												
VIGILI DEL FUOCO												
SERVIZIO SANITARIO NAZIONALE												
ISTITUZ.ED ENTI RICERCA E SPERIM.					8	43						
SCUOLA												
UNIVERSITA'												
POLIZIA DI STATO												
CORPO POLIZIA PENITENZIARIA												
CORPO FORESTALE DELLO STATO												
A.S.I.												
C.O.N.I.												
E.N.E.A.												
ENTE EUR												
ENTI AUTONOMI LIRICI												
I.C.E.												
R.A.I.												
UNIONCAMERE												
TOTALE	19	72	7	30	8	43			201	618	13	20

ANNO 1997

COMPARTI E SETTORI	USPUR				ALTRI				IN COMPLESSO			
	totale		di cui femm.		totale		di cui femm.		totale		di cui femm.	
	Dipendenti	gg.	Dipendenti	gg.	Dipendenti	gg.	Dipendenti	gg.	Dipendenti	gg.	Dipendenti	gg.
MINISTERI					16	54	6	13	1827	4971	549	1324
ENTI PUBB.NON ECONOMICI									448	1328	117	314
REGIONI AUTONOMIE LOCALI					48	119	18	29	5174	14078	1427	3492
COMUNI-IPAB-CONSORZI COM.					36	79	17	26	4023	10923	1147	2749
PROVINCE					11	39	1	3	546	1598	121	354
COMUNITA' MONTANE									55	105	15	24
CAMERE DI COMMERCIO									131	361	44	111
REGIONI-ENTI REGIONALI									350	868	88	209
I.A.C.P.					1	1			69	223	12	45
AZIENDE AUTONOME									70	180	12	28
AIMA												
CASSA DD.PP.												
MONOPOLI DI STATO									70	180	12	28
VIGILI DEL FUOCO												
SERVIZIO SANITARIO NAZIONALE					63	174	9	22	4384	14510	1245	3011
ISTITUZ.ED ENTI RICERCA E SPERIM.									89	201	14	22
SCUOLA									5648	7150	2620	3132
UNIVERSITA'					2	6			344	1036	99	256
POLIZIA DI STATO												
CORPO POLIZIA PENITENZIARIA												
CORPO FORESTALE DELLO STATO												
A.S.I.												
C.O.N.I.												
E.N.E.A.												
ENTE EUR												
ENTI AUTONOMI LIRICI												
I.C.E.												
R.A.I.												
UNIONCAMERE												
TOTALE					129	353	33	64	17984	43454	6083	11579

PERMESSI SINDACALI RETRIBUITI PER LE RIUNIONI DI ORGANISMI DIRETTIVI STATUTARI, PER QUALIFICA E SINDACATO
COMPARTO : MINISTERI

ANNO 1997

QUALIFICA	CGIL				CISL				UIL				ASGB/USAS				CIDA			
	totale		di cui fem.		totale		di cui fem.		totale		di cui fem.		totale		di cui fem.		totale		di cui fem.	
	Dipendenti	gg.	Dipendenti	gg.	Dipendenti	gg.	Dipendenti	gg.	Dipendenti	gg.	Dipendenti	gg.	Dipendenti	gg.	Dipendenti	gg.	Dipendenti	gg.	Dipendenti	gg.
Dirigente Generale																				
Dirigente	1	3	1	3	2	4			5	12										
Isp.re Gen.le r.ess.	3	10	1	5					1	2										
Dir.re Div.ne r.ess.					2	5			1	3										
IX	10	37	5	5	25	44	6	7	28	60							1	1		
VIII	13	25	3	11	17	33	1	1	24	65	5	19					1	1	1	1
VII	93	230	29	65	152	367	39	84	168	434	37	100								
VI	32	64	12	22	61	131	20	42	44	98	16	37								
V	130	396	64	181	167	431	73	140	156	331	61	118					1	8		
IV	35	77	10	21	56	103	19	33	29	48	7	12								
III	18	68	5	39	19	32	4	4	34	57	4	5								
II					2	3	1	2	1	7										
Segretario Comunale	1	1			1	2			1	1	1	1								
TOTALE	342	911	120	352	504	1155	163	313	490	1122	133	292					3	10	1	1

PERMESSI SINDACALI RETRIBUITI PER LE RIUNIONI DI ORGANISMI DIRETTIVI STATUTARI , PER QUALIFICA E SINDACATO
COMPARTO : MINISTERI

ANNO 1997

QUALIFICA	CISAL				CONFEDIR				CONFSAL				ROB/CUB				UGL			
	totale		di cui fem.		totale		di cui fem.		totale		di cui fem.		totale		di cui fem.		totale		di cui fem.	
	Dipendenti	gg.	Dipendenti	gg.	Dipendenti	gg.	Dipendenti	gg.	Dipendenti	gg.	Dipendenti	gg.	Dipendenti	gg.	Dipendenti	gg.	Dipendenti	gg.	Dipendenti	gg.
Dirigente Generale																				
Dirigente	1	1	1	1	1	8			6	28										
Isp.re Gen.le r.ess.					2	2	1	1	1	3										
Dir.re Div.ne r.ess.	1	1							1	3										
IX	3	4	1	2	32	70	8	11	41	130	7	14					2	90		
VIII	4	63	2	56	10	13	1	1	11	33	1	2					1	2	1	2
VII	41	174	9	29	1	2			86	239	22	53	16	21	6	7	7	24	3	6
VI	10	24	2	5					16	51	2	3	2	2	1	1	2	17		
V	25	46	14	21					46	173	20	51	17	31	4	6	5	29		
IV	4	15	1	9					10	47	4	22	3	16			10	156	2	7
III	9	17	1	1					7	15	1	5	6	7	3	3	3	53		
II	1	1							1	2			1							
Segretario comunale																				
TOTALE	99	346	31	126	46	95	10	13	225	724	57	150	44	77	14	17	30	371	6	15

PERMESSI SINDACALI RETRIBUITI PER LE RIUNIONI DI ORGANISMI DIRETTIVI STATUTARI, PER QUALIFICA E SINDACATO

COMPARTO : MINISTERI ANNO 1997

QUALIFICA	UNIONQUADRI				USPPI				UNSCP				ALTRI				IN COMPLESSO			
	totale		di cui fem.		totale		di cui fem.		totale		di cui fem.		totale		di cui fem.		totale		di cui fem.	
	Dipendenti	gg.	Dipendenti	gg.	Dipendenti	gg.	Dipendenti	gg.	Dipendenti	gg.	Dipendenti	gg.	Dipendenti	gg.	Dipendenti	gg.	Dipendenti	gg.	Dipendenti	gg.
Dirigente Generale																				
Dirigente													3	9	1	1	19	65	3	5
Isp.re Gen.le r.eca.													1	2			8	19	2	6
Dir.re Div.ne r.eca.																	5	12		
IX													1	6			147	448	27	39
VIII					1	11											82	248	15	95
VII	2	3	1	2													565	1494	146	346
VI													4	6	1	1	171	391	56	111
V					1	2							4	20	3	8	551	1467	229	525
IV					5	18							2	8			154	486	43	104
III																	96	249	18	57
II																	6	13	1	2
Segretario comunale									19	72	7	30	1	3	1	3	23	79	9	34
TOTALE	2	3	1	2	7	31			19	72	7	30	16	54	6	13	1827	4971	549	1324

PERMESSI SINDACALI RETRIBUITI PER LE RIUNIONI DI ORGANISMI DIRETTIVI STATUTARI, PER QUALIFICA E SINDACATO
COMPARTO ENTI PUBBLICI NON ECONOMICI **ANNO 1997**

QUALIFICA	CGIL				CISL				UIL				ASGB/USAS			
	totale		di cui fem.		totale		di cui fem.		totale		di cui fem.		totale		di cui fem.	
	Dipendenti	gg.	Dipendenti	gg.	Dipendenti	gg.	Dipendenti	gg.	Dipendenti	gg.	Dipendenti	gg.	Dipendenti	gg.	Dipendenti	gg.
Dirigente Generale																
Dirigente					10	33	1	4	1	12						
Iep.re Gen.le r.ees.					4	16	1	4								
Dir.re Div.no r.ees.																
X	2	3			2	6			1	1						
IX					10	21	2	4	9	10	1	1				
VIII	9	26	1	1	63	215	17	48	21	27	6	8				
VII	10	25	3	9	60	203	15	53	14	25	3	16				
VI	8	27	5	18	46	170	10	30	14	17	7	9				
V					6	18	1	4	6	7	1	2				
IV	2	4	1	3	15	50	4	13	3	9						
III	1	1			5	21	2	9	1	2	1	2				
II																
I																
TOTALE	32	86	10	31	221	763	53	169	70	110	19	36				

PERMESSI SINDACALI RETRIBUITI PER LE RIUNIONI DI ORGANISMI DIRETTIVI STATUTARI, PER QUALIFICA E SINDACATO
COMPARTO ENTI PUBBLICI NON ECONOMICI **ANNO 1997**

QUALIFICA	CIDA				CISAL				CONFEDIR				CONFSAL			
	totale		di cui fem.		totale		di cui fem.		totale		di cui fem.		totale		di cui fem.	
	Dipendenti	gg.	Dipendenti	gg.	Dipendenti	gg.	Dipendenti	gg.	Dipendenti	gg.	Dipendenti	gg.	Dipendenti	gg.	Dipendenti	gg.
Dirigente Generale																
Dirigente					4	20										
Iep.re Gen.le r.ees.					2	2										
Dir.re Div.no r.ees.																
X					3	5										
IX					1	2										
VIII					19	58	4	6								
VII					24	70	11	28					2	4	1	2
VI					17	39	4	10					3	8	2	5
V													2	9	2	9
IV					3	5										
III					1	2										
II																
I																
TOTALE					74	203	19	46					7	21	5	16

PERMESSI SINDACALI RETRIBUITI PER LE RIUNIONI DI ORGANISMI DIRETTIVI STATUTARI, PER QUALIFICA E SINDACATO
COMPARTO ENTI PUBBLICI NON ECONOMICI — ANNO 1997

QUALIFICA	RDB/CUB				UGL				UNIONQUADRI				USPPI			
	totale		di cui fem.		totale		di cui fem.		totale		di cui fem.		totale		di cui fem.	
	Dipendenti	gg.	Dipendenti	gg.	Dipendenti	gg.	Dipendenti	gg.	Dipendenti	gg.	Dipendenti	gg.	Dipendenti	gg.	Dipendenti	gg.
Dirigente Generale																
Dirigente																
Isp.re Gen.le r.ess.																
Dir.re Div.ne r.ess.																
X																
IX																
VIII	2	2	2	2												
VII	4	20			2	3										
VI	8	66	1	4	3	15	1	2								
V	1	1														
IV	1	12			1	6										
III																
II																
I																
TOTALE	16	101	3	6	6	24	1	2								

PERMESSI SINDACALI RETRIBUITI PER LE RIUNIONI DI ORGANISMI DIRETTIVI STATUTARI, PER QUALIFICA E SINDACATO
COMPARTO ENTI PUBBLICI NON ECONOMICI — ANNO 1997

QUALIFICA	FEMEPA/ANMI				FLEPAR				ALTRI				IN COMPLESSO			
	totale		di cui fem.		totale		di cui fem.		totale		di cui fem.		totale		di cui fem.	
	Dipendenti	gg.	Dipendenti	gg.	Dipendenti	gg.	Dipendenti	gg.	Dipendenti	gg.	Dipendenti	gg.	Dipendenti	gg.	Dipendenti	gg.
Dirigente Generale																
Dirigente													15	65	1	4
Isp.re Gen.le r.ess.													6	18	1	4
Dir.re Div.ne r.ess.																
X	19	23	7	7	3	7							30	45	7	7
IX													20	33	3	6
VIII													114	328	30	66
VII													110	350	33	109
VI													89	342	30	78
V													15	35	4	15
IV													25	66	6	16
III													8	20	3	11
II																
I																
TOTALE	19	23	7	7	3	7							449	1328	117	314

PERMESSI SINDACALI RETRIBUITI PER LE RIUNIONI DI ORGANISMI DIRETTIVI STATUTARI, PER QUALIFICA E SINDACATO
COMPARTO AUTONOMIE LOCALI : complesso ANNO 1997

QUALIFICA	CGIL				CISL				UIL				ASGB/USAS			
	totale		di cui fem.		totale		di cui fem.		totale		di cui fem.		totale		di cui fem.	
	Dipendenti	gg.	Dipendenti	gg.	Dipendenti	gg.	Dipendenti	gg.	Dipendenti	gg.	Dipendenti	gg.	Dipendenti	gg.	Dipendenti	gg.
Dirigente	7	9	1	2	37	105	1	4	20	30	5	10				
VIII	55	141	22	51	112	298	11	26	76	158	12	21				
VII	213	571	91	228	351	995	113	387	169	405	39	85				
VI	436	1182	188	483	537	1562	169	436	360	850	126	282	1	1	1	1
V	306	852	78	197	323	879	62	138	239	550	46	88				
IV	252	658	79	206	277	694	82	223	208	485	59	110				
III	169	429	39	64	147	308	31	75	118	216	27	46				
II	15	42	2	6	19	44	8	26	25	78	10	17				
I	8	28	3	12	7	24	2	6	11	15	5	5				
TOTALE	1461	3912	503	1249	1810	4909	479	1321	1226	2787	329	664	1	1	1	1

PERMESSI SINDACALI RETRIBUITI PER LE RIUNIONI DI ORGANISMI DIRETTIVI STATUTARI, PER QUALIFICA E SINDACATO
COMPARTO AUTONOMIE LOCALI : complesso ANNO 1997

QUALIFICA	CIDA				CISAL				CONFEDIR				CONFSAL			
	totale		di cui fem.		totale		di cui fem.		totale		di cui fem.		totale		di cui fem.	
	Dipendenti	gg.	Dipendenti	gg.	Dipendenti	gg.	Dipendenti	gg.	Dipendenti	gg.	Dipendenti	gg.	Dipendenti	gg.	Dipendenti	gg.
Dirigente	1	2							6	12						
VIII									3	12	1	5				
VII																
VI																
V																
IV																
III																
II																
I																
TOTALE	1	2							9	24	1	5				

PERMESSI SINDACALI RETRIBUITI PER LE RIUNIONI DI ORGANISMI DIRETTIVI STATUTARI, PER QUALIFICA E SINDACATO
COMPARTO AUTONOMIE LOCALI : complesso

ANNO 1997

QUALIFICA	RDB/CUB				UGL				UNIONQUADRI				USPPI				FED.NAZ.AUT. CISAL-CONFSAL ENTI LOCALI			
	totale		di cui fem.		totale		di cui fem.		totale		di cui fem.		totale		di cui fem.		totale		di cui fem.	
	Dipendenti	gg.	Dipendenti	gg.	Dipendenti	gg.	Dipendenti	gg.	Dipendenti	gg.	Dipendenti	gg.	Dipendenti	gg.	Dipendenti	gg.	Dipendenti	gg.	Dipendenti	gg.
Dirigente																	2	12		
VIII									18	51	3	5					1	1		
VII	2	5							6	19							21	72	5	11
VI	3	5	2	4					1	8	1	8					60	447	14	27
V	4	9	2	1													43	121	8	16
IV	8	26	2	6					1	1							36	91	7	7
III	3	3	1														31	48	9	20
II																	1	8	1	8
I																	1	7		
TOTALE	20	48	7	11					26	79	4	13					198	807	44	89

PERMESSI SINDACALI RETRIBUITI PER LE RIUNIONI DI ORGANISMI DIRETTIVI STATUTARI, PER QUALIFICA E SINDACATO
COMPARTO AUTONOMIE LOCALI : complesso

ANNO 1997

QUALIFICA	FED. NAZ. ENTI LOCALI (*)				SNALCC				USPPLI (SNAVU-SUI.PM-SILPOL)				ALTRI				IN COMPLESSO			
	totale		di cui fem.		totale		di cui fem.		totale		di cui fem.		totale		di cui fem.		totale		di cui fem.	
	Dipendenti	gg.	Dipendenti	gg.	Dipendenti	gg.	Dipendenti	gg.	Dipendenti	gg.	Dipendenti	gg.	Dipendenti	gg.	Dipendenti	gg.	Dipendenti	gg.	Dipendenti	gg.
Dirigente	2	13											1	1			76	184	7	16
VIII	8	37			7	19	2	3	3	10	1	1	2	3			286	730	52	112
VII	21	59	4	6	9	18	7	15	2	21			8	15	4	5	802	2180	263	737
VI	42	302	4	30	3	2			52	184	5	11	9	32	5	14	1504	4575	515	1296
V	34	119	2	3	8	19	2	3	141	399	7	8	6	12			1104	2960	207	454
IV	21	122	3	7	1	1			1	1			5	5	3	3	910	2084	235	562
III	14	51	4	23	1	1							13	39	3	1	496	1095	114	229
II	4	9											2	5	2	5	66	186	23	62
I									2	3			2	7	1	1	31	84	11	24
TOTALE	146	712	17	69	29	60	11	21	201	619	13	20	48	119	18	29	5174	14076	1427	3492

(*) FED.NAZ. ENTI LOCALI : UGL/ENTI LOCALI, CISAS-FISAEL, CUSAL (CONFILL, CASIL, CONFISAL), FILDI-CILDI, USPPI-CUSPEL-FASIL-FADEL, CONSAL-FEDNADEL, QUADRIL, CONFAIL-UNSIAU, SINPA

PERMESSI SINDACALI RETRIBUITI PER LE RIUNIONI DI ORGANISMI DIRETTIVI STATUTARI, PER QUALIFICA E SINDACATO
COMPARTO REGIONI - AUTONOMIE LOCALI : comuni-ipab-cons.comunali ANNO 1997

QUALIFICA	CGIL				CISL				UIL				ASGB/USAS			
	totale		di cui fem.		totale		di cui fem.		totale		di cui fem.		totale		di cui fem.	
	Dipendenti	gg.	Dipendenti	gg.	Dipendenti	gg.	Dipendenti	gg.	Dipendenti	gg.	Dipendenti	gg.	Dipendenti	gg.	Dipendenti	gg.
Dirigente	5	6	1	2	20	32	1	4	6	10	2	4				
VIII	36	87	16	28	63	173	4	10	45	108	8	15				
VII	165	409	69	180	239	556	72	167	112	267	30	71				
VI	364	1004	162	433	395	1117	136	369	294	738	106	253	1	1	1	1
V	267	766	65	170	277	701	51	97	198	451	31	55				
IV	218	565	69	174	208	554	72	202	170	433	52	104				
III	130	312	33	54	107	187	25	59	79	132	24	35				
II	13	39	2	6	13	31	7	24	20	72	9	16				
I	7	26	3	12	6	21	2	6	11	15	5	5				
TOTALE	1205	3216	420	1059	1328	3372	370	938	935	2226	267	558	1	1	1	1

PERMESSI SINDACALI RETRIBUITI PER LE RIUNIONI DI ORGANISMI DIRETTIVI STATUTARI, PER QUALIFICA E SINDACATO
COMPARTO REGIONI - AUTONOMIE LOCALI : comuni-ipab-cons.comunali ANNO 1997

QUALIFICA	CIDA				CISAL				CONFEDIR				CONFSAL			
	totale		di cui fem.		totale		di cui fem.		totale		di cui fem.		totale		di cui fem.	
	Dipendenti	gg.	Dipendenti	gg.	Dipendenti	gg.	Dipendenti	gg.	Dipendenti	gg.	Dipendenti	gg.	Dipendenti	gg.	Dipendenti	gg.
Dirigente									2	2						
VIII									2	7						
VII																
VI																
V																
IV																
III																
II																
I																
TOTALE									4	9						

PERMESSI SINDACALI RETRIBUITI PER LE RIUNIONI DI ORGANISMI DIRETTIVI STATUTARI, PER QUALIFICA E SINDACATO
COMPARTO REGIONI - AUTONOMIE LOCALI : comuni-ipab-cons.comunali ANNO 1997

QUALIFICA	RDB/CUB				UGL				UNIONQUADRI				USPPI				FED.NAZ.AUT. CISAL-CONFSAL ENTI LOCALI			
	totale		di cui fem.		totale		di cui fem.		totale		di cui fem.		totale		di cui fem.		totale		di cui fem.	
	Dipendenti	gg.	Dipendenti	gg.	Dipendenti	gg.	Dipendenti	gg.	Dipendenti	gg.	Dipendenti	gg.	Dipendenti	gg.	Dipendenti	gg.	Dipendenti	gg.	Dipendenti	gg.
Dirigente																	2	12		
VIII									13	42	2	4								
VII	1	2							6	19							13	48	4	10
VI	2	3	1	2					1	8	1	8					47	416	12	22
V	2	1	1														41	117	8	16
IV	6	21	2	6					1	1							33	88	6	6
III	3	3	1														27	44	9	20
II																	1	8	1	8
I																				
TOTALE	14	30	5	8					21	70	3	12					164	733	40	82

PERMESSI SINDACALI RETRIBUITI PER LE RIUNIONI DI ORGANISMI DIRETTIVI STATUTARI, PER QUALIFICA E SINDACATO
COMPARTO REGIONI - AUTONOMIE LOCALI : comuni-ipab-cons.comunali ANNO 1997

QUALIFICA	FED. NAZ. ENTI LOCALI (*)				USPPLI (SNAVU-SULPM-SILPOL)				ALTRI				IN COMPLESSO			
	totale		di cui fem.		totale		di cui fem.		totale		di cui fem.		totale		di cui fem.	
	Dipendenti	gg.	Dipendenti	gg.	Dipendenti	gg.	Dipendenti	gg.	Dipendenti	gg.	Dipendenti	gg.	Dipendenti	gg.	Dipendenti	gg.
Dirigente	2	13							1	1			38	76	4	10
VIII	4	23			3	10	1	1	1	2			167	452	31	58
VII	11	21	1	1	2	21			8	15	4	5	557	1356	190	434
VI	40	293	4	30	52	184	5	11	7	28	4	11	1203	3780	432	1140
V	30	104	1	1	141	399	7	8	6	12			962	2553	164	347
IV	15	82	2	6	1	1			5	5	3	3	657	1750	206	501
III	10	28	3	7					4	6	3	1	360	712	98	176
II	2	6							2	5	2	5	51	160	21	59
I					2	3			2	7	1	1	28	72	11	24
TOTALE	114	569	11	45	201	618	13	20	36	79	17	26	4023	10923	1147	2749

(*) FED.NAZ. ENTI LOCALI : UGL/ENTI LOCALI, CISAS-FISAEL, CUSAL (CONFILL, CASIL, CONFISAL), FILDI-CILDI, USPPI-CUSPEL-FASIL-FADEL, CONSAL-FEDNADEL, QUADRIL, CONFAIL-UNSIAU, SINPA

PERMESSI SINDACALI RETRIBUITI PER LE RIUNIONI DI ORGANISMI DIRETTIVI STATUTARI, PER QUALIFICA E SINDACATO
COMPARTO REGIONI - AUTONOMIE LOCALI : province ANNO 1997

QUALIFICA	CGIL				CISL				UIL				ASGB/USAS			
	totale		di cui fem.		totale		di cui fem.		totale		di cui fem.		totale		di cui fem.	
	Dipendenti	gg.	Dipendenti	gg.	Dipendenti	gg.	Dipendenti	gg.	Dipendenti	gg.	Dipendenti	gg.	Dipendenti	gg.	Dipendenti	gg.
Dirigente					5	12			4	9	1	4				
VIII	11	25	3	5	23	66	4	10	9	16	2	4				
VII	27	115	14	36	24	129	5	76	22	68	4	9				
VI	53	131	20	39	53	168	13	19	23	50	6	14				
V	20	49	6	12	21	64	1	4	21	60	5	17				
IV	27	75	8	25	33	67	6	17	20	34	4	3				
III	34	97	6	10	21	77	4	14	30	66	2	8				
II	1	1			2	5	1	2	1	2						
I	1	2			1	3										
TOTALE	174	496	57	127	183	593	34	142	130	305	24	59				

PERMESSI SINDACALI RETRIBUITI PER LE RIUNIONI DI ORGANISMI DIRETTIVI STATUTARI, PER QUALIFICA E SINDACATO
COMPARTO REGIONI - AUTONOMIE LOCALI : province ANNO 1997

QUALIFICA	CIDA				CISAL				CONFEDIR				CONFSAL			
	totale		di cui fem.		totale		di cui fem.		totale		di cui fem.		totale		di cui fem.	
	Dipendenti	gg.	Dipendenti	gg.	Dipendenti	gg.	Dipendenti	gg.	Dipendenti	gg.	Dipendenti	gg.	Dipendenti	gg.	Dipendenti	gg.
Dirigente	1	2							2	7						
VIII																
VII																
VI																
V																
IV																
III																
II																
I																
TOTALE	1	2							2	7						

PERMESSI SINDACALI RETRIBUITI PER LE RIUNIONI DI ORGANISMI DIRETTIVI STATUTARI, PER QUALIFICA E SINDACATO
COMPARTO REGIONI - AUTONOMIE LOCALI : province ANNO 1997

QUALIFICA	RDB/CUB				UGL				UNIONQUADRI				USPPI			
	totale		di cui fem.		totale		di cui fem.		totale		di cui fem.		totale		di cui fem.	
	Dipendenti	gg.	Dipendenti	gg.	Dipendenti	gg.	Dipendenti	gg.	Dipendenti	gg.	Dipendenti	gg.	Dipendenti	gg.	Dipendenti	gg.
Dirigente																
VIII									2	2						
VII																
VI																
V																
IV	1	4														
III																
II																
I																
TOTALE	1	4							2	2						

PERMESSI SINDACALI RETRIBUITI PER LE RIUNIONI DI ORGANISMI DIRETTIVI STATUTARI, PER QUALIFICA E SINDACATO
COMPARTO REGIONI - AUTONOMIE LOCALI : province ANNO 1997

QUALIFICA	FED.NAZ.AUT. CISAL-CONFSAL ENTI LOCALI				FED. NAZ. ENTI LOCALI (*)				ALTRI				IN COMPLESSO			
	totale		di cui fem.		totale		di cui fem.		totale		di cui fem.		totale		di cui fem.	
	Dipendenti	gg.	Dipendenti	gg.	Dipendenti	gg.	Dipendenti	gg.	Dipendenti	gg.	Dipendenti	gg.	Dipendenti	gg.	Dipendenti	gg.
Dirigente													12	30	1	4
VIII	1	1			2	3							48	116	9	19
VII	5	18			2	3	1	1					80	333	24	122
VI	9	25	1	4	2	9			2	6	1	3	142	389	41	79
V	2	4			2	10							66	187	12	33
IV	1	1	1	1	5	39	1	1					87	220	20	47
III	4	4			4	23	1	16	9	33			102	300	13	48
II					2	4							6	12	1	2
I	1	7											3	12		
TOTALE	23	60	2	5	19	91	3	18	11	39	1	3	546	1598	121	364

(*) FED.NAZ. ENTI LOCALI : UGL/ENTI LOCALI, CISAS-FISAEL, CUSAL (CONFILL, CASIL, CONFISAL), FILDI-CILDI, USPPI-CUSPEL-FASIL-FADEL, CONSAL-FEDNADEL, QUADRIL, CONFAIL-UNSIAU, SINPA

PERMESSI SINDACALI RETRIBUITI PER LE RIUNIONI DI ORGANISMI DIRETTIVI STATUTARI, PER QUALIFICA E SINDACATO
COMPARTO REGIONI - AUTONOMIE LOCALI : comunità montane ANNO 1997

QUALIFICA	CGIL				CISL				UIL				ASGB/USAS			
	totale		di cui fem.		totale		di cui fem.		totale		di cui fem.		totale		di cui fem.	
	Dipendenti	gg.	Dipendenti	gg.	Dipendenti	gg.	Dipendenti	gg.	Dipendenti	gg.	Dipendenti	gg.	Dipendenti	gg.	Dipendenti	gg.
Dirigente	2	3							1							
VIII					3	4	1	1	1	1						
VII	1	3			7	11	2	1	2	2	1	1				
VI	8	13	2	1	10	29	3	7	7	9	2	3				
V	2	2			3	7	2	6								
IV	4	7	1	4	1		1									
III	1	9							2	5						
II																
I																
TOTALE	18	37	3	5	24	51	9	15	13	17	3	4				

PERMESSI SINDACALI RETRIBUITI PER LE RIUNIONI DI ORGANISMI DIRETTIVI STATUTARI, PER QUALIFICA E SINDACATO
COMPARTO REGIONI - AUTONOMIE LOCALI : comunità montane ANNO 1997

QUALIFICA	CIDA				CISAL				CONFEDIR				CONFSAL			
	totale		di cui fem.		totale		di cui fem.		totale		di cui fem.		totale		di cui fem.	
	Dipendenti	gg.	Dipendenti	gg.	Dipendenti	gg.	Dipendenti	gg.	Dipendenti	gg.	Dipendenti	gg.	Dipendenti	gg.	Dipendenti	gg.
Dirigente																
VIII																
VII																
VI																
V																
IV																
III																
II																
I																
TOTALE																

PERMESSI SINDACALI RETRIBUITI PER LE RIUNIONI DI ORGANISMI DIRETTIVI STATUTARI, PER QUALIFICA E SINDACATO
COMPARTO REGIONI - AUTONOMIE LOCALI : **comunità montane** ANNO 1997

QUALIFICA	RDB/CUB				UGL				UNIONQUADRI				USPPI			
	totale		di cui fem.		totale		di cui fem.		totale		di cui fem.		totale		di cui fem.	
	Dipendenti	gg.	Dipendenti	gg.	Dipendenti	gg.	Dipendenti	gg.	Dipendenti	gg.	Dipendenti	gg.	Dipendenti	gg.	Dipendenti	gg.
Dirigente																
VIII																
VII																
VI																
V																
IV																
III																
II																
I																
TOTALE																

PERMESSI SINDACALI RETRIBUITI PER LE RIUNIONI DI ORGANISMI DIRETTIVI STATUTARI, PER QUALIFICA E SINDACATO
COMPARTO REGIONI - AUTONOMIE LOCALI : **comunità montane** ANNO 1997

QUALIFICA	FED.NAZ.AUT. CISAL-CONFSAL ENTI LOCALI				FED. NAZ. ENTI LOCALI (*)				ALTRI				IN COMPLESSO			
	totale		di cui fem.		totale		di cui fem.		totale		di cui fem.		totale		di cui fem.	
	Dipendenti	gg.	Dipendenti	gg.	Dipendenti	gg.	Dipendenti	gg.	Dipendenti	gg.	Dipendenti	gg.	Dipendenti	gg.	Dipendenti	gg.
Dirigente													3	3		
VIII													4	5	1	1
VII													10	16	3	2
VI													25	51	7	11
V													5	9	2	6
IV													5	7	2	4
III													3	14		
II																
I																
TOTALE													55	105	15	24

(*) FED.NAZ. ENTI LOCALI : UGL/ENTI LOCALI, CISAS-FISAEL, CUSAL (CONFILL, CASIL, CONFISAL), FILDI-CILDI, USPPI-CUSPEL-FASIL-FADEL, CONSAL-FEDNADEL, QUADRIL, CONFAIL-UNSIAU, SINPA

PERMESSI SINDACALI RETRIBUITI PER LE RIUNIONI DI ORGANISMI DIRETTIVI STATUTARI, PER QUALIFICA E SINDACATO
COMPARTO REGIONI - AUTONOMIE LOCALI : **camere di commercio** ANNO 1997

QUALIFICA	CGIL				CISL				UIL				ASGB/USAS			
	totale		di cui fem.		totale		di cui fem.		totale		di cui fem.		totale		di cui fem.	
	Dipendenti	gg.	Dipendenti	gg.	Dipendenti	gg.	Dipendenti	gg.	Dipendenti	gg.	Dipendenti	gg.	Dipendenti	gg.	Dipendenti	gg.
Dirigente					1	1			1	1						
VIII	1	4	1	4	2	3			4	6						
VII	6	11	5	9	15	66	6	23	7	18						
VI	4	14	2	8	8	20	2	5	2	2						
V	12	23	6	13	16	74	5	19	8	20	4	4				
IV	1	1			1	1			1	1						
III	2	7			3	8			2	8	1	3				
II																
I																
TOTALE	26	60	14	34	46	173	13	47	25	56	5	7				

PERMESSI SINDACALI RETRIBUITI PER LE RIUNIONI DI ORGANISMI DIRETTIVI STATUTARI, PER QUALIFICA E SINDACATO
COMPARTO REGIONI - AUTONOMIE LOCALI : **camere di commercio** ANNO 1997

QUALIFICA	CIDA				CISAL				CONFEDIR				CONFSAL			
	totale		di cui fem.		totale		di cui fem.		totale		di cui fem.		totale		di cui fem.	
	Dipendenti	gg.	Dipendenti	gg.	Dipendenti	gg.	Dipendenti	gg.	Dipendenti	gg.	Dipendenti	gg.	Dipendenti	gg.	Dipendenti	gg.
Dirigente																
VIII																
VII																
VI																
V																
IV																
III																
II																
I																
TOTALE																

PERMESSI SINDACALI RETRIBUITI PER LE RIUNIONI DI ORGANISMI DIRETTIVI STATUTARI, PER QUALIFICA E SINDACATO
COMPARTO REGIONI - AUTONOMIE LOCALI : camere di commercio ANNO 1997

QUALIFICA	RDB/CUB				UGL				UNIONQUADRI				USPPI				FED.NAZ.AUT. CISAL-CONFSAL ENTI LOCALI			
	totale		di cui fem.		totale		di cui fem.		totale		di cui fem.		totale		di cui fem.		totale		di cui fem.	
	Dipendenti	gg.	Dipendenti	gg.	Dipendenti	gg.	Dipendenti	gg.	Dipendenti	gg.	Dipendenti	gg.	Dipendenti	gg.	Dipendenti	gg.	Dipendenti	gg.	Dipendenti	gg.
Dirigente																				
VIII																				
VII																	1	3		
VI																				
V																				
IV																				
III																				
II																				
I																				
TOTALE																	1	3		

PERMESSI SINDACALI RETRIBUITI PER LE RIUNIONI DI ORGANISMI DIRETTIVI STATUTARI, PER QUALIFICA E SINDACATO
COMPARTO REGIONI - AUTONOMIE LOCALI : camere di commercio ANNO 1997

QUALIFICA	FED. NAZ. ENTI LOCALI (*)				SNALCC				ALTRI				IN COMPLESSO			
	totale		di cui fem.		totale		di cui fem.		totale		di cui fem.		totale		di cui fem.	
	Dipendenti	gg.	Dipendenti	gg.	Dipendenti	gg.	Dipendenti	gg.	Dipendenti	gg.	Dipendenti	gg.	Dipendenti	gg.	Dipendenti	gg.
Dirigente													2	2		
VIII					7	19	2	3					14	32	3	7
VII	3	6	1	2	9	19	7	15					41	122	19	49
VI					3	2							17	30	4	13
V	1	3			8	19	2	3					45	139	17	39
IV					1	1							4	4		
III					1	1							9	24	1	3
II																
I																
TOTALE	4	9	1	2	29	60	11	21					131	361	44	111

(*) FED.NAZ. ENTI LOCALI : UGL/ENTI LOCALI, CISAS-FISAEL, CUSAL (CONFILL, CASIL, CONFISAL), FILDI-CILDI, USPPI-CUSPEL-FASIL-FADEL, CONSAL-FEDNADEL, QUADRIL, CONFAIL-UNSIAU, SINPA

PERMESSI SINDACALI RETRIBUITI PER LE RIUNIONI DI ORGANISMI DIRETTIVI STATUTARI, PER QUALIFICA E SINDACATO
COMPARTO REGIONI - AUTONOMIE LOCALI : **regioni - enti regionali** ANNO 1997

QUALIFICA	CGIL				CISL				UIL				ASGB/USAS			
	totale		di cui fem.		totale		di cui fem.		totale		di cui fem.		totale		di cui fem.	
	Dipendenti	gg.	Dipendenti	gg.	Dipendenti	gg.	Dipendenti	gg.	Dipendenti	gg.	Dipendenti	gg.	Dipendenti	gg.	Dipendenti	gg.
Dirigente					9	47			8	10	2	2				
VIII	2	4			15	36	2	5	15	22	2	2				
VII	7	11	3	3	57	206	26	109	17	28	4	4				
VI	3	6	1	1	66	181	13	23	24	30	10	10				
V	4	7	1	2	5	32	3	12	11	18	5	11				
IV	2	10	1	3	34	72	3	4	17	17	3	3				
III	2	4			16	36	2	2	5	5						
II	1	2			3	4			4	4	1	1				
I																
TOTALE	21	44	6	9	205	614	49	155	101	134	27	33				

PERMESSI SINDACALI RETRIBUITI PER LE RIUNIONI DI ORGANISMI DIRETTIVI STATUTARI, PER QUALIFICA E SINDACATO
COMPARTO REGIONI - AUTONOMIE LOCALI : **regioni - enti regionali** ANNO 1997

QUALIFICA	CIDA				CISAL				CONFEDIR				CONFSAL			
	totale		di cui fem.		totale		di cui fem.		totale		di cui fem.		totale		di cui fem.	
	Dipendenti	gg.	Dipendenti	gg.	Dipendenti	gg.	Dipendenti	gg.	Dipendenti	gg.	Dipendenti	gg.	Dipendenti	gg.	Dipendenti	gg.
Dirigente									2	3						
VIII									1	5	1	5				
VII																
VI																
V																
IV																
III																
II																
I																
TOTALE									3	8	1	5				

PERMESSI SINDACALI RETRIBUITI PER LE RIUNIONI DI ORGANISMI DIRETTIVI STATUTARI, PER QUALIFICA E SINDACATO
COMPARTO REGIONI - AUTONOMIE LOCALI : regioni - enti regionali ANNO 1997

QUALIFICA	RDB/CUB				UGL				UNIONQUADRI				USPPI			
	totale		di cui fem.		totale		di cui fem.		totale		di cui fem.		totale		di cui fem.	
	Dipendenti	gg.	Dipendenti	gg.	Dipendenti	gg.	Dipendenti	gg.	Dipendenti	gg.	Dipendenti	gg.	Dipendenti	gg.	Dipendenti	gg.
Dirigente																
VIII									3	7	1	1				
VII	1	3														
VI	1	2	1	2												
V	2	8	1	1												
IV	1	1														
III																
II																
I																
TOTALE	5	14	2	3					3	7	1	1				

PERMESSI SINDACALI RETRIBUITI PER LE RIUNIONI DI ORGANISMI DIRETTIVI STATUTARI, PER QUALIFICA E SINDACATO
COMPARTO REGIONI - AUTONOMIE LOCALI : regioni - enti regionali ANNO 1997

QUALIFICA	FED.NAZ.AUT. CISAL-CONFSAL ENTI LOCALI				FED. NAZ. ENTI LOCALI (*)				ALTRI				IN COMPLESSO			
	totale		di cui fem.		totale		di cui fem.		totale		di cui fem.		totale		di cui fem.	
	Dipendenti	gg.	Dipendenti	gg.	Dipendenti	gg.	Dipendenti	gg.	Dipendenti	gg.	Dipendenti	gg.	Dipendenti	gg.	Dipendenti	gg.
Dirigente													19	60	2	2
VIII					2	11							38	85	6	13
VII					4	27							86	275	33	116
VI	3	5	1	1									97	224	26	37
V					1	2	1	2					23	67	11	28
IV	2	2											56	102	7	10
III													23	45	2	2
II													8	10	1	1
I																
TOTALE	5	7	1	1	7	40	1	2					350	868	88	209

(*) FED.NAZ. ENTI LOCALI : UGL/ENTI LOCALI, CISAS-FISAEL, CUSAL (CONFILL, CASIL, CONFISAL), FILDI-CILDI, USPPI-CUSPEL-FASIL-FADEL, CONSAL-FEDNADEL,

PERMESSI SINDACALI RETRIBUITI PER LE RIUNIONI DI ORGANISMI DIRETTIVI STATUTARI, PER QUALIFICA E SINDACATO
COMPARTO REGIONI - AUTONOMIE LOCALI : i.e.c.p. ANNO 1997

QUALIFICA	CGIL				CISL				UIL				ASGB/USAS			
	totale		di cui fem.		totale		di cui fem.		totale		di cui fem.		totale		di cui fem.	
	Dipendenti	gg.	Dipendenti	gg.	Dipendenti	gg.	Dipendenti	gg.	Dipendenti	gg.	Dipendenti	gg.	Dipendenti	gg.	Dipendenti	gg.
Dirigente					2	13										
VIII	5	21	2	14	6	14			2	5						
VII	7	22			9	27	2	11	9	22						
VI	4	14	1	1	5	47	2	13	10	21	2	2				
V	1	3			1	1			1	1	1	1				
IV																
III																
II					1	4										
I																
TOTALE	17	60	3	15	24	106	4	24	22	49	3	3				

PERMESSI SINDACALI RETRIBUITI PER LE RIUNIONI DI ORGANISMI DIRETTIVI STATUTARI, PER QUALIFICA E SINDACATO
COMPARTO REGIONI - AUTONOMIE LOCALI : i.e.c.p. ANNO 1997

QUALIFICA	CIDA				CISAL				CONFEDIR				CONFSAL			
	totale		di cui fem.		totale		di cui fem.		totale		di cui fem.		totale		di cui fem.	
	Dipendenti	gg.	Dipendenti	gg.	Dipendenti	gg.	Dipendenti	gg.	Dipendenti	gg.	Dipendenti	gg.	Dipendenti	gg.	Dipendenti	gg.
Dirigente																
VIII																
VII																
VI																
V																
IV																
III																
II																
I																
TOTALE																

PERMESSI SINDACALI RETRIBUITI PER LE RIUNIONI DI ORGANISMI DIRETTIVI STATUTARI, PER QUALIFICA E SINDACATO
COMPARTO REGIONI - AUTONOMIE LOCALI : I.e.o.p. **ANNO 1997**

QUALIFICA	RDB/CUB				UGL				UNIONQUADRI				USPPI			
	totale		di cui fem.		totale		di cui fem.		totale		di cui fem.		totale		di cui fem.	
	Dipendenti	gg.	Dipendenti	gg.	Dipendenti	gg.	Dipendenti	gg.	Dipendenti	gg.	Dipendenti	gg.	Dipendenti	gg.	Dipendenti	gg.
Dirigente																
VIII																
VII																
VI																
V																
IV																
III																
II																
I																
TOTALE																

PERMESSI SINDACALI RETRIBUITI PER LE RIUNIONI DI ORGANISMI DIRETTIVI STATUTARI, PER QUALIFICA E SINDACATO
COMPARTO REGIONI - AUTONOMIE LOCALI : I.e.o.p. **ANNO 1997**

QUALIFICA	FED.NAZ.AUT. CISAL-CONFSAL ENTI LOCALI				FED. NAZ. ENTI LOCALI (*)				ALTRI				IN COMPLESSO			
	totale		di cui fem.		totale		di cui fem.		totale		di cui fem.		totale		di cui fem.	
	Dipendenti	gg.	Dipendenti	gg.	Dipendenti	gg.	Dipendenti	gg.	Dipendenti	gg.	Dipendenti	gg.	Dipendenti	gg.	Dipendenti	gg.
Dirigente													2	13		
VIII									1	1			14	41	2	14
VII	2	3	1	1	1	2	1	2					28	76	4	14
VI	1	1											20	83	5	16
V													3	5	1	1
IV					1	1							1	1		
III																
II													1	4		
I																
TOTALE	3	4	1	1	2	3	1	2	1	1			69	223	12	45

(*) FED.NAZ. ENTI LOCALI : UGL/ENTI LOCALI, CISAS-FISAEL, CUSAL (CONFILL, CASIL, CONFISAL), FILDI-CILDI, USPPI-CUSPEL-FASIL-FADEL, CONSAL-FEDNADEL, QUADRIL, CONFAIL-UNSIAU, SINPA

PERMESSI SINDACALI RETRIBUITI PER LE RIUNIONI DI ORGANISMI DIRETTIVI STATUTARI, PER QUALIFICA E SINDACATO
COMPARTO AZIENDE AUTONOME : complesso **ANNO 1997**

QUALIFICA	CGIL				CISL				UIL				ASGB/USAS			
	totale		di cui fem.		totale		di cui fem.		totale		di cui fem.		totale		di cui fem.	
	Dipendenti	gg.	Dipendenti	gg.	Dipendenti	gg.	Dipendenti	gg.	Dipendenti	gg.	Dipendenti	gg.	Dipendenti	gg.	Dipendenti	gg.
Dirigente Generale																
Dirigente																
Isp.re Gen.le r.ess.																
Dir.re Div.ne r.ess.																
IX																
VIII									3	4						
VII					1	1			4	5						
VI					2	8	1	6	18	35	4	4				
V	4	20	1	10					11	16	2	3				
IV	5	18	2	3	1	1			12	15	2	2				
III																
II																
I																
TOTALE	9	38	3	13	4	10	1	6	48	75	8	9				

PERMESSI SINDACALI RETRIBUITI PER LE RIUNIONI DI ORGANISMI DIRETTIVI STATUTARI, PER QUALIFICA E SINDACATO
COMPARTO AZIENDE AUTONOME : complesso **ANNO 1997**

QUALIFICA	CIDA				CISAL				CONFEDIR				CONFSAL			
	totale		di cui fem.		totale		di cui fem.		totale		di cui fem.		totale		di cui fem.	
	Dipendenti	gg.	Dipendenti	gg.	Dipendenti	gg.	Dipendenti	gg.	Dipendenti	gg.	Dipendenti	gg.	Dipendenti	gg.	Dipendenti	gg.
Dirigente Generale																
Dirigente																
Isp.re Gen.le r.ess.																
Dir.re Div.ne r.ess.																
IX																
VIII																
VII														1		
VI													2	19		
V					1	7										
IV					1	14								2		
III													1			
II																
I																
TOTALE					2	21							3	21		

PERMESSI SINDACALI RETRIBUITI PER LE RIUNIONI DI ORGANISMI DIRETTIVI STATUTARI, PER QUALIFICA E SINDACATO
COMPARTO AZIENDE AUTONOME : complesso **ANNO 1997**

QUALIFICA	RDB/CUB				UGL				UNIONQUADRI				USPPI			
	totale		di cui fem.		totale		di cui fem.		totale		di cui fem.		totale		di cui fem.	
	Dipendenti	gg.	Dipendenti	gg.	Dipendenti	gg.	Dipendenti	gg.	Dipendenti	gg.	Dipendenti	gg.	Dipendenti	gg.	Dipendenti	gg.
Dirigente Generale																
Dirigente																
Isp.re Gen.le r.ess.																
Dir.re Div.ne r.ess.																
IX																
VIII																
VII																
VI					1	4										
V	1	4														
IV					2	7										
III																
II																
I																
TOTALE	1	4			3	11										

PERMESSI SINDACALI RETRIBUITI PER LE RIUNIONI DI ORGANISMI DIRETTIVI STATUTARI, PER QUALIFICA E SINDACATO
COMPARTO AZIENDE AUTONOME : complesso **ANNO 1997**

QUALIFICA	FABI/SADCADEP				SAD/AIMA				ALTRI				IN COMPLESSO			
	totale		di cui fem.		totale		di cui fem.		totale		di cui fem.		totale		di cui fem.	
	Dipendenti	gg.	Dipendenti	gg.	Dipendenti	gg.	Dipendenti	gg.	Dipendenti	gg.	Dipendenti	gg.	Dipendenti	gg.	Dipendenti	gg.
Dirigente Generale																
Dirigente																
Isp.re Gen.le r.ess.																
Dir.re Div.ne r.ess.																
IX																
VIII													3	4		
VII													6	6		
VI													23	90	5	10
V													17	47	3	13
IV													21	55	4	6
III													1	2		
II																
I																
TOTALE													70	180	12	28

PERMESSI SINDACALI RETRIBUITI PER LE RIUNIONI DI ORGANISMI DIRETTIVI STATUTARI, PER QUALIFICA E SINDACATO
COMPARTO AZIENDE AUTONOME : monopoli di stato ANNO 1997

QUALIFICA	CGIL				CISL				UIL				ASGB/USAS				CIDA			
	totale		di cui fem.		totale		di cui fem.		totale		di cui fem.		totale		di cui fem.		totale		di cui fem.	
	Dipendenti	gg.	Dipendenti	gg.	Dipendenti	gg.	Dipendenti	gg.	Dipendenti	gg.	Dipendenti	gg.	Dipendenti	gg.	Dipendenti	gg.	Dipendenti	gg.	Dipendenti	gg.
Dirigente Generale																				
Dirigente																				
Isp.re Gen.le r.ess.																				
Dir.re Div.ne r.ess.																				
IX																				
VIII									3	4										
VII					1	1			4	5										
VI					2	8	1	6	18	35	4	4								
V	4	20	1	10					11	16	2	3								
IV	5	16	2	3	1	1			12	15	2	2								
III																				
II																				
I																				
TOTALE	9	36	3	13	4	10	1	6	48	75	8	9								

PERMESSI SINDACALI RETRIBUITI PER LE RIUNIONI DI ORGANISMI DIRETTIVI STATUTARI, PER QUALIFICA E SINDACATO
COMPARTO AZIENDE AUTONOME : monopoli di stato ANNO 1997

QUALIFICA	CISAL				CONFEDIR				CONFSAL				RDB/CUB				UGL			
	totale		di cui fem.		totale		di cui fem.		totale		di cui fem.		totale		di cui fem.		totale		di cui fem.	
	Dipendenti	gg.	Dipendenti	gg.	Dipendenti	gg.	Dipendenti	gg.	Dipendenti	gg.	Dipendenti	gg.	Dipendenti	gg.	Dipendenti	gg.	Dipendenti	gg.	Dipendenti	gg.
Dirigente Generale																				
Dirigente																				
Isp.re Gen.le r.ess.																				
Dir.re Div.ne r.ess.																				
IX																				
VIII																				
VII																				
VI									2	19							1	4		
V	1	7											1	4						
IV	1	14															2	7		
III									1	2										
II																				
I																				
TOTALE	2	21							3	21			1	4			3	11		

PERMESSI SINDACALI RETRIBUITI PER LE RIUNIONI DI ORGANISMI DIRETTIVI STATUTARI, PER QUALIFICA E SINDACATO

COMPARTO AZIENDE AUTONOME : monopoli di stato ANNO 1997

QUALIFICA	QUADRI				USPPI				ALTRI				IN COMPLESSO			
	totale		di cui fem.		totale		di cui fem.		totale		di cui fem.		totale		di cui fem.	
	Dipendenti	gg.	Dipendenti	gg.	Dipendenti	gg.	Dipendenti	gg.	Dipendenti	gg.	Dipendenti	gg.	Dipendenti	gg.	Dipendenti	gg.
Dirigente Generale																
Dirigente																
Isp.re Gen.le r.esa.																
Dir.re Div.ne r.esa.																
IX																
VIII													3	4		
VII													5	6		
VI													23	66	5	10
V													17	47	3	13
IV													21	55	4	5
III													1	2		
II																
I																
TOTALE													70	180	12	28

PERMESSI SINDACALI RETRIBUITI PER LE RIUNIONI DI ORGANISMI DIRETTIVI STATUTARI, PER QUALIFICA E SINDACATO

COMPARTO : **SERVIZIO SANITARIO NAZIONALE** — **ANNO 1997**

QUALIFICA	CGIL				CISL				UIL				ASGB/USAS			
	totale		di cui fem.		totale		di cui fem.		totale		di cui fem.		totale		di cui fem.	
	Dipendenti	gg.	Dipendenti	gg.	Dipendenti	gg.	Dipendenti	gg.	Dipendenti	gg.	Dipendenti	gg.	Dipendenti	gg.	Dipendenti	gg.
Dirigente					30	102	2	2					3	5	1	
IX					2	2										
VIII	13	24	4	3	36	107	12	33	19	100	6	7	2	5		
VII	97	310	44	110	195	707	75	202	156	460	62	107	7	35	1	3
VI	345	1296	124	388	612	2018	193	443	425	1207	151	284	7	23	4	9
V	45	165	6	44	115	312	16	25	67	209	8	19	3	11		
IV	93	372	30	100	187	622	48	112	149	545	46	99	8	29		
III	62	212	17	50	106	302	21	45	91	244	22	41	2	12	2	12
II					1	1	1	1	1	1	1	1				
I																
Medico													1	1		
Medico veterinario																
Farmacista																
Biol.Fis.Chim.Psic.					18	49	6	11								
	655	2379	225	695	1302	4222	374	874	908	2766	296	558	33	121	8	24

PERMESSI SINDACALI RETRIBUITI PER LE RIUNIONI DI ORGANISMI DIRETTIVI STATUTARI, PER QUALIFICA E SINDACATO
COMPARTO : SERVIZIO SANITARIO NAZIONALE — ANNO 1997

QUALIFICA	CIDA				CISAL				CONFEDIR				CONFSAL			
	totale		di cui fem.		totale		di cui fem.		totale		di cui fem.		totale		di cui fem.	
	Dipendenti	gg.	Dipendenti	gg.	Dipendenti	gg.	Dipendenti	gg.	Dipendenti	gg.	Dipendenti	gg.	Dipendenti	gg.	Dipendenti	gg.
Dirigente	17	35	1	1	3	14			1	6						
X	2	2	1	1												
VIII									1	4						
VII	1	1			2	5	1	1	1	1						
VI					6	9	1	1								
V					3	8	1	1								
IV					2	7										
III					1	1										
II																
I																
Medico	1	3			3	7	1	1								
Medico veterinario																
Farmacista					1	3										
Biol.Fis.Chim.Psic.																
TOTALE	21	41	2	2	21	54	4	4	3	11						

PERMESSI SINDACALI RETRIBUITI PER LE RIUNIONI DI ORGANISMI DIRETTIVI STATUTARI, PER QUALIFICA E SINDACATO
COMPARTO : SERVIZIO SANITARIO NAZIONALE

ANNO 1997

QUALIFICA	RDB/CUB				UGL				UNIONQUADRI				USPPI			
	totale		di cui fem.		totale		di cui fem.		totale		di cui fem.		totale		di cui fem.	
	Dipendenti	gg.	Dipendenti	gg.	Dipendenti	gg.	Dipendenti	gg.	Dipendenti	gg.	Dipendenti	gg.	Dipendenti	gg.	Dipendenti	gg.
Dirigente					2	7							3	3		
IX													1	2		
VIII	2	1			2	18	1	2								
VII	1	1	1	1	5	14	2	3					1	8	1	8
VI	18	40	8	18	21	54	5	12					2	5		
V	7	29	1	1	7	9										
IV	7	36	2	2	11	39	1	2					1	1		
III	2	10			4	19										
II																
I																
Medico	1	2			4	9										
Medico veterinario																
Farmacista	1	3	1	3												
Biol.Fis.Chim.Psic.																
TOTALE	39	122	13	25	56	169	9	19					8	19	1	8

PERMESSI SINDACALI RETRIBUITI PER LE RIUNIONI DI ORGANISMI DIRETTIVI STATUTARI, PER QUALIFICA E SINDACATO
COMPARTO : SERVIZIO SANITARIO NAZIONALE

ANNO 1997

QUALIFICA	ANAAO/ASSOMED				ANPO				AUPI				CIMO			
	totale		di cui fem.		totale		di cui fem.		totale		di cui fem.		totale		di cui fem.	
	Dipendenti	gg.	Dipendenti	gg.	Dipendenti	gg.	Dipendenti	gg.	Dipendenti	gg.	Dipendenti	gg.	Dipendenti	gg.	Dipendenti	gg.
Dirigente																
IX																
VIII																
VII																
VI																
V																
IV																
III																
II																
I																
Medico	165	634	16	28	30	96	2	2					70	255	3	3
Medico veterinario					1	1										
Farmacista																
Biol.Fis.Chim.Psic.									66	186	32	45				
TOTALE	165	634	16	28	31	97	2	2	66	186	32	45	70	255	3	3

PERMESSI SINDACALI RETRIBUITI PER LE RIUNIONI DI ORGANISMI DIRETTIVI STATUTARI, PER QUALIFICA E SINDACATO

COMPARTO : SERVIZIO SANITARIO NAZIONALE — ANNO 1997

QUALIFICA	FED. CISL MEDICI/COSIME (1)				FED. FP CGIL-MEDICI/UIL-MEDICI/ FIALS-MEDICI E CUMI AMFUP				FED.NAZ.FIALS/CISAS-SANITA'/ CONFSAL-SANITA'				FED.NAZ. FP CGIL/SANITA'-DIRIGENZA E UIL/SANITA'-DIRIGENZA				FESMED (ACOI, AMNCO, AOGOI, SUMI, SEDI, FEMEPA, ANMDOI			
	totale		di cui fem.		totale		di cui fem.		totale		di cui fem.		totale		di cui fem.		totale		di cui fem.	
	Dipendenti	gg.	Dipendenti	gg.	Dipendenti	gg.	Dipendenti	gg.	Dipendenti	gg.	Dipendenti	gg.	Dipendenti	gg.	Dipendenti	gg.	Dipendenti	gg.	Dipendenti	gg.
Dirigente									1	2	1	2	46	137	14	45				
IX													8	42	5	32				
VIII									1	3										
VII									27	65	11	20								
VI									94	254	19	38								
V									21	103	2	4								
IV									32	181	6	8								
III									22	47	7	14								
II																				
I																				
Medico	79	266	12	25	134	438	30	77									24	63	1	3
Medico veterinario	4	33	2	19	11	19	7	15												
Farmacista													3	4	1	1				
Biol.Fis.Chim.Psic.													56	166	31	99				
TOTALE	83	299	14	44	145	457	37	92	198	655	46	86	113	349	51	177	24	63	1	3

(1) FED. CISL MEDICI/COSIME (AMIO, ANCO, CISAS SIM, CONFILL MEDICI, CONFSAL MEDICI, DIRSAN MEDICI, SIMFIR, SIOD, SIMPO, USPPI MEDICI)

PERMESSI SINDACALI RETRIBUITI PER LE RIUNIONI DI ORGANISMI DIRETTIVI STATUTARI, PER QUALIFICA E SINDACATO

COMPARTO : SERVIZIO SANITARIO NAZIONALE — ANNO 1997

QUALIFICA	RSU SNATOSS-ADASS-FASE-FAPAS-SUNAS-SOI				SICUS/USINCI				SIMET				SINAFO				SIVEMP			
	totale		di cui fem.		totale		di cui fem.		totale		di cui fem.		totale		di cui fem.		totale		di cui fem.	
	Dipendenti	gg.	Dipendenti	gg.	Dipendenti	gg.	Dipendenti	gg.	Dipendenti	gg.	Dipendenti	gg.	Dipendenti	gg.	Dipendenti	gg.	Dipendenti	gg.	Dipendenti	gg.
Dirigente																				
IX																				
VIII	1	3																		
VII	34	180	16	47																
VI	121	419	40	100																
V	3	11																		
IV	33	166	14	76																
III	6	22	2	17																
II																				
I																				
Medico									16	41	4	4								
Medico veterinario																	62	347	5	15
Farmacista													22	48	10	16				
Biol.Fis.Chim.Psic.					3	11														
TOTALE	198	790	72	240	3	11			16	41	4	4	22	48	10	16	62	347	5	15

PERMESSI SINDACALI RETRIBUITI PER LE RIUNIONI DI ORGANISMI DIRETTIVI STATUTARI, PER QUALIFICA E SINDACATO

COMPARTO : SERVIZIO SANITARIO NAZIONALE — ANNO 1997

QUALIFICA	SNABI				SNR				UMSPED (AAROI-AIPAC) - CIDA				ALTRI				IN COMPLESSO			
	totale		di cui fem.		totale		di cui fem.		totale		di cui fem.		totale		di cui fem.		totale		di cui fem.	
	Dipendenti	gg.	Dipendenti	gg.	Dipendenti	gg.	Dipendenti	gg.	Dipendenti	gg.	Dipendenti	gg.	Dipendenti	gg.	Dipendenti	gg.	Dipendenti	gg.	Dipendenti	gg.
Dirigente													2	1			104	299	19	50
IX																	13	48	6	33
VIII													1	1			80	271	23	45
VII													7	15	3	3	535	1905	217	505
VI													19	51	3	6	1671	5381	548	1299
V													7	21			278	878	34	94
IV													4	19			627	2006	147	399
III													2	10	1	11	298	985	72	190
II																	2	2	2	2
I																				
Medico					19	55			36	97	5	19	20	43	2	2	601	2003	76	164
Medico veterinario																	76	402	10	44
Farmacista													1	7			32	70	16	25
Biol.Fis.Chim.Psic.	24	48	6	6													167	460	75	161
TOTALE	24	48	6	6	19	55			36	97	5	19	63	174	9	22	4384	14510	1245	3011

PERMESSI SINDACALI RETRIBUITI PER LE RIUNIONI DI ORGANISMI DIRETTIVI STATUTARI, PER QUALIFICA E SINDACATO
COMPARTO : ISTITUZIONI ED ENTI DI RICERCA E SPERIMENTAZIONE — ANNO 1997

QUALIFICA	CGIL				CISL				UIL				ASGB/USAS			
	totale		di cui fem.		totale		di cui fem.		totale		di cui fem.		totale		di cui fem.	
	Dipendenti	gg	Dipendenti	gg	Dipendenti	gg	Dipendenti	gg	Dipendenti	gg	Dipendenti	gg	Dipendenti	gg	Dipendenti	gg
Dirigente	1	2			3	4										
Ricercatore	1	1			11	22	2	2	2	3						
Tecnologo					7	15	3	7								
X																
IX					1	1	1	1								
VIII	1	2							2	2	2	2				
VII					2	5	1	4	2	6	1	1				
VI	5	10			2	2			2	3						
V	2	4	1	2	5	18										
IV	7	10	1	1	12	23	1	1	4	6						
TOTALE	17	29	2	3	43	90	8	15	12	20	3	3				

PERMESSI SINDACALI RETRIBUITI PER LE RIUNIONI DI ORGANISMI DIRETTIVI STATUTARI, PER QUALIFICA E SINDACATO
COMPARTO : ISTITUZIONI ED ENTI DI RICERCA E SPERIMENTAZIONE — ANNO 1997

QUALIFICA	CIDA				CISAL				CONFEDIR				CONFSAL			
	totale		di cui fem.		totale		di cui fem.		totale		di cui fem.		totale		di cui fem.	
	Dipendenti	gg.	Dipendenti	gg.	Dipendenti	gg.	Dipendenti	gg.	Dipendenti	gg.	Dipendenti	gg.	Dipendenti	gg.	Dipendenti	gg.
Dirigente									1	1	1	1				
Ricercatore													3	4		
Tecnologo																
X																
IX													1	3		
VIII																
VII																
VI																
V					1	2										
IV																
TOTALE					1	2			1	1	1	1	4	7		

PERMESSI SINDACALI RETRIBUITI PER LE RIUNIONI DI ORGANISMI DIRETTIVI STATUTARI, PER QUALIFICA E SINDACATO
COMPARTO : ISTITUZIONI ED ENTI DI RICERCA E SPERIMENTAZIONE

ANNO 1997

QUALIFICA	RDB/CUB				UGL				UNIONQUADRI				USPPI			
	totale		di cui fem.		totale		di cui fem.		totale		di cui fem.		totale		di cui fem.	
	Dipendenti	gg.	Dipendenti	gg.	Dipendenti	gg.	Dipendenti	gg.	Dipendenti	gg.	Dipendenti	gg.	Dipendenti	gg.	Dipendenti	gg.
Dirigente																
Ricercatore																
Tecnologo																
X																
IX																
VIII																
VII																
VI																
V																
IV																
TOTALE																

PERMESSI SINDACALI RETRIBUITI PER LE RIUNIONI DI ORGANISMI DIRETTIVI STATUTARI, PER QUALIFICA E SINDACATO
COMPARTO : ISTITUZIONI ED ENTI DI RICERCA E SPERIMENTAZIONE

ANNO 1997

QUALIFICA	ANPRI/EPR				USI/AIT				ALTRI				IN COMPLESSO			
	totale		di cui fem.		totale		di cui fem.		totale		di cui fem.		totale		di cui fem.	
	Dipendenti	gg.	Dipendenti	gg.	Dipendenti	gg.	Dipendenti	gg.	Dipendenti	gg.	Dipendenti	gg.	Dipendenti	gg.	Dipendenti	gg.
Dirigente													5	7	1	1
Ricercatore	2	7											19	37	2	2
Tecnologo	1	2											8	17	3	7
X																
IX													2	4	1	1
VIII													3	4	2	2
VII					1	1							5	12	2	5
VI					4	33							13	48		
V					1	1							9	25	1	2
IV					2	8							25	47	2	2
TOTALE	3	9			8	43							89	201	14	22

PERMESSI SINDACALI RETRIBUITI PER LE RIUNIONI DI ORGANISMI DIRETTIVI STATUTARI, PER QUALIFICA E SINDACATO

COMPARTO : SCUOLA

ANNO 1997

QUALIFICA	CGIL				CISL				UIL				ASGB/USAS				CIDA			
	totale		di cui fem.		totale		di cui fem.		totale		di cui fem.		totale		di cui fem.		totale		di cui fem.	
	Dipendenti	gg.	Dipendenti	gg.	Dipendenti	gg.	Dipendenti	gg.	Dipendenti	gg.	Dipendenti	gg.	Dipendenti	gg.	Dipendenti	gg.	Dipendenti	gg.	Dipendenti	gg.
Preside	102	156	22	28	94	142	26	40	56	72	14	18					72	102	16	18
Direttore didattico	68	122	24	42	140	210	70	106	10	12	4	4					6	14	2	2
Docente scuola elementare	1030	1124	480	528	530	624	216	240	434	502	156	168								
Docente scuola medie inf.e sup.	258	338	164	220	594	692	392	448	190	220	146	170								
Non docente	304	474	134	220	160	296	44	70	284	372	104	126								
TOTALE	1762	2214	824	1036	1518	1964	748	902	974	1178	424	486					78	116	18	20

PERMESSI SINDACALI RETRIBUITI PER LE RIUNIONI DI ORGANISMI DIRETTIVI STATUTARI, PER QUALIFICA E SINDACATO

COMPARTO : SCUOLA

ANNO 1997

QUALIFICA	CISAL				CONFEDIR				CONFSAL				RDB/CUB				UGL			
	totale		di cui fem.		totale		di cui fem.		totale		di cui fem.		totale		di cui fem.		totale		di cui fem.	
	Dipendenti	gg.	Dipendenti	gg.	Dipendenti	gg.	Dipendenti	gg.	Dipendenti	gg.	Dipendenti	gg.	Dipendenti	gg.	Dipendenti	gg.	Dipendenti	gg.	Dipendenti	gg.
Preside									48	104	8	10					2	2	2	2
Direttore didattico									18	26	8	8								
Docente scuola elementare	26	30	6	6					594	672	262	272	2	2			12	10	6	4
Docente scuola medie inf.e sup.	12	14	12	14					174	204	124	132	2	2			6	8	2	2
Non docente	2	6							266	360	120	162					8	16	2	2
TOTALE	40	50	18	20					1090	1366	522	584	4	4			28	36	14	10

PERMESSI SINDACALI RETRIBUITI PER LE RIUNIONI DI ORGANISMI DIRETTIVI STATUTARI, PER QUALIFICA E SINDACATO

COMPARTO : SCUOLA **ANNO 1997**

QUALIFICA	UNIONQUADRI				USPPI				FED. NAZ. GILDA-UNAMS				ALTRI				IN COMPLESSO			
	totale		di cui fem.		totale		di cui fem.		totale		di cui fem.		totale		di cui fem.		totale		di cui fem.	
	Dipendenti	gg.	Dipendenti	gg.	Dipendenti	gg.	Dipendenti	gg.	Dipendenti	gg.	Dipendenti	gg.	Dipendenti	gg.	Dipendenti	gg.	Dipendenti	gg.	Dipendenti	gg.
Preside									6	18							380	696	88	110
Direttore didattico																	242	384	108	162
Docente scuola elementare					2	2			140	166	60	70					2760	3132	1178	1286
Docente scuola media inf.e sup.									2	4	2	4					1238	1482	842	998
Non docente									4	12							1028	1656	404	680
TOTALE					2	2			162	200	62	74					6648	7160	2620	3132

PERMESSI SINDACALI RETRIBUITI PER LE RIUNIONI DI ORGANISMI DIRETTIVI STATUTARI, PER QUALIFICA E SINDACATO
COMPARTO : UNIVERSITA'

ANNO 1997

QUALIFICA	CGIL				CISL				UIL				ASGB/USAS			
	totale		di cui fem.		totale		di cui fem.		totale		di cui fem.		totale		di cui fem.	
	Dipendenti	gg.	Dipendenti	gg.	Dipendenti	gg.	Dipendenti	gg.	Dipendenti	gg.	Dipendenti	gg.	Dipendenti	gg.	Dipendenti	gg.
Prof.re I fascia					1	1										
Prof.re II fascia					1	1										
Ricercatore					8	8	1	1								
Dirigente																
Isp.re Gen.le r.esa.																
Dir.re Div.ne r.esa.																
Ruolo Speciale	3	7	1	3	5	7	1	3								
IX	3	11			3	4			2	8						
VIII	26	59	11	31	40	142	5	9	11	26	1	5				
VII	40	155	16	47	26	77	10	19	10	27	3	10				
VI	35	141	15	49	18	39	8	13	12	24	4	3				
V	20	76	3	11	17	43	10	21	3	21						
IV	9	29	1	8	7	13	4	7	3	14	1	11				
III	1	4			2	2	1	1	1	4						
II																
I																
TOTALE	137	482	47	149	128	337	40	74	42	123	9	29				

PERMESSI SINDACALI RETRIBUITI PER LE RIUNIONI DI ORGANISMI DIRETTIVI STATUTARI, PER QUALIFICA E SINDACATO **ANNO 1997**

COMPARTO : UNIVERSITA'

QUALIFICA	CIDA				CISAL				CONFEDIR				CONFSAL			
	totale		di cui fem.		totale		di cui fem.		totale		di cui fem.		totale		di cui fem.	
	Dipendenti	GG.	Dipendenti	GG.	Dipendenti	GG.	Dipendenti	GG.	Dipendenti	GG.	Dipendenti	GG.	Dipendenti	GG.	Dipendenti	GG.
Prof.re I fascia																
Prof.re II fascia																
Ricercatore																
Dirigente																
Isp.re Gen.le r.ess.																
Dir.re Div.ne r.ess.																
Ruolo Speciale																
IX																
VIII	1	1			2	6			1	1						
VII																
VI					1	2										
V																
IV																
III																
II																
I																
TOTALE	1	1			3	8			1	1						

PERMESSI SINDACALI RETRIBUITI PER LE RIUNIONI DI ORGANISMI DIRETTIVI STATUTARI, PER QUALIFICA E SINDACATO **ANNO 1997**

COMPARTO : UNIVERSITA'

QUALIFICA	RDB/CUB				UGL				UNIONQUADRI				USPPI			
	totale		di cui fem.		totale		di cui fem.		totale		di cui fem.		totale		di cui fem.	
	Dipendenti	GG.	Dipendenti	GG.	Dipendenti	GG.	Dipendenti	GG.	Dipendenti	GG.	Dipendenti	GG.	Dipendenti	GG.	Dipendenti	GG.
Prof.re I fascia																
Prof.re II fascia																
Ricercatore																
Dirigente																
Isp.re Gen.le r.ess.																
Dir.re Div.ne r.ess.																
Ruolo Speciale																
IX																
VIII									1	2						
VII	2	3														
VI	1	1	1	1												
V	2	3	1	2												
IV																
III																
II																
I																
TOTALE	5	7	2	3					1	2						

PERMESSI SINDACALI RETRIBUITI PER LE RIUNIONI DI ORGANISMI DIRETTIVI STATUTARI, PER QUALIFICA E SINDACATO

COMPARTO : UNIVERSITA' ANNO 1997

QUALIFICA	CNU				FED. CONFSAL/SNALS/UNIVERSITA' - CISAPUNI				USPUR				ALTRI				IN COMPLESSO			
	totale		di cui fem.		totale		di cui fem.		totale		di cui fem.		totale		di cui fem.		totale		di cui fem.	
	Dipendenti	gg.	Dipendenti	gg.	Dipendenti	gg.	Dipendenti	gg.	Dipendenti	gg.	Dipendenti	gg.	Dipendenti	gg.	Dipendenti	gg.	Dipendenti	gg.	Dipendenti	gg.
Prof.re I fascia																	1	1		
Prof.re II fascia																	1	1		
Ricercatore																	8	8	1	1
Dirigente																				
Isp.re Gen.le r.ess.																				
Dir.re Div.no r.ess.																				
Ruolo Speciale					1	2											9	16	2	6
IX																	8	23		
VIII					6	21							1	3			89	260	17	45
VII					8	21							1	3			85	283	29	76
VI	1	3			1	1	1	1									69	211	28	66
V					4	11											46	154	14	33
IV					2	6											23	85	7	28
III					1	4											5	14	1	1
II																				
I																				
TOTALE	1	3			23	66	1	1					2	6			344	1036	99	256

ELENCO DEI COMPARTI E SETTORI NEI QUALI NON FIGURANO DIPENDENTI CHE HANNO FRUITO DI PERMESSI SINDACALI RETRIBUITI PER LE RIUNIONI DI ORGANISMI DIRETTIVI STATUTARI :

AIMA
CASSA DEPOSITI E PRESTITI
VIGILI DEL FUOCO

Si fa presente che, come già chiarito nell'introduzione, il suddetto istituto non è previsto per le Forze di Polizia, per gli Enti di cui all'art. 73, comma 5 del d.lgs. n. 29/1993 e per le Regioni a statuto speciale e le province autonome di Trento e Bolzano.

PAGINA BIANCA

VII - PERMESSI SINDACALI NON RETRIBUITI, PER COMPARTI E SETTORI DI CONTRATTAZIONE, PER SINDACATO, PER QUALIFICA E PER SESSO

ANNO 1997

PAGINA BIANCA

RIEPILOGO GENERALE DEI PERMESSI SINDACALI NON RETRIBUITI PER COMPARTO DI CONTRATTAZIONE - ANNO 1997

COMPARTI E SETTORI	NUMERO DIPENDENTI (1)	MASCHI			FEMMINE			TOTALE		
		DIPENDENTI IN PERMESSO	GIORNI	DIPENDENTI / ANNO	DIPENDENTI IN PERMESSO	GIORNI	DIPENDENTI / ANNO	DIPENDENTI IN PERMESSO	GIORNI	DIPENDENTI / ANNO
MINISTERI	286224	107	589	2,67	55	179	0,81	162	768	3,48
ENTI PUBB. NON ECONOMICI	62326	9	92	0,42	7	13	0,06	16	105	0,48
REGIONI-AUTONOMIE LOCALI (2)	681312	200	635	2,87	80	231	1,05	280	866	3,92
COMUNI-IPAB-CONSORZI COM.	527363	148	414	1,87	67	168	0,76	215	582	2,63
PROVINCE	69013	34	164	0,74	12	62	0,28	46	226	1,02
COMUNITA' MONTANE	6736	3	3	0,01	1	1	0,00	4	4	0,02
CAMERE DI COMMERCIO	6306	2	5	0,02				2	5	0,02
REGIONI-ENTI REGIONALI (2)	62963	8	35	0,16				8	35	0,16
I.A.C.P.	6942	5	14	0,06				5	14	0,06
AZIENDE AUTONOME	39269	28	104	0,47	10	18	0,08	38	122	0,55
AIMA	421									
CASSA DD.PP.	642									
MONOPOLI DI STATO	10238	18	62	0,28	10	18	0,08	28	80	0,36
VIGILI DEL FUOCO	28088	10	42	0,19				10	42	0,19
SERVIZIO SANITARIO NAZIONALE	674113	102	378	1,71	71	242	1,10	173	620	2,81
ISTITUZ. ED ENTI RICERCA E SPERIMENT.	17783									
SCUOLA	1026128									
UNIVERSITA'	97768	2	37	0,17	1	5	0,02	3	42	0,19
POLIZIA DI STATO	105163	25	171	0,77	3	6	0,02	28	176	0,80
CORPO POLIZIA PENITENZIARIA	39812	49	171	0,77	2	5	0,02	51	176	0,80
CORPO FORESTALE DELLO STATO	7961									
A.S.I.	97									
C.O.N.I.	3012									
E.N.E.A.	3694									
ENTE EUR	110									
ENTI AUTONOMI LIRICI	5713	2	1	0,00	1			3	1	0,00
I.C.E.	1086									
R.A.I.	218									
UNIONCAMERE	80									
TOTALE	3051879	524	2178	9,86	230	698	3,16	754	2876	13,01

(1) - La consistenza del personale è riferita al 31.12.1996 (dati Ministero del Tesoro - Rag.Gen.Stato) non essendo disponibili, al momento i dati relativi al 1997; non sono stati compresi i contrattisti.

(2)- Sono comprese le Regioni a statuto speciale

PERMESSI SINDACALI NON RETRIBUITI, PER COMPARTI DI CONTRATTAZIONE E SINDACATI

ANNO 1997

COMPARTI E SETTORI	CGIL				CISL				UIL				ASGB/USAS			
	totale		di cui femm.		totale		di cui femm.		totale		di cui femm.		totale		di cui femm.	
	Dipendenti	gg.	Dipendenti	gg.	Dipendenti	gg.	Dipendenti	gg.	Dipendenti	gg.	Dipendenti	gg.	Dipendenti	gg.	Dipendenti	gg.
MINISTERI	72	289	27	89	10	211	3	7	16	26	6	5				
ENTI PUBB.NON ECONOMICI	5	11	2	3	8	93	4	10								
REGIONI AUTONOMIE LOCALI	123	413	43	138	91	195	21	41	25	61	5	28	1			
COMUNI-IPAB-CONSORZI COM.	93	268	35	92	67	100	17	29	19	47	5	28	1			
PROVINCE	23	128	8	46	17	79	3	11	4	13						
COMUNITA' MONTANE	1	1			2	2	1	1	1	1						
CAMERE DI COMMERCIO	1	2			1	3										
REGIONI-ENTI REGIONALI	2	3			3	8										
I.A.C.P.	3	11			1	3			1							
AZIENDE AUTONOME	16	34	7	17	10	44	1		9	32	2	1				
AIMA																
CASSA DD.PP.																
MONOPOLI DI STATO	15	32	7	17	8	38	1		4	3	2	1				
VIGILI DEL FUOCO	1	2			2	6			5	29						
SERVIZIO SANITARIO NAZIONALE	39	141	20	100	58	145	22	50	11	52	6	32	2		1	
ISTITUZ.ED ENTI RICERCA E SPERIM.																
SCUOLA																
UNIVERSITA'	2	16	1	5	1	26										
POLIZIA DI STATO																
CORPO POLIZIA PENITENZIARIA	4	11			16	32	2	5								
CORPO FORESTALE DELLO STATO																
A.S.I.																
C.O.N.I.																
E.N.E.A.																
ENTE EUR																
ENTI AUTONOMI LIRICI					3	1	1									
I.C.E.																
R.A.I.																
UNIONCAMERE																
TOTALE	261	915	100	352	197	747	54	113	61	171	19	66	3		1	

PERMESSI SINDACALI NON RETRIBUITI, PER COMPARTI DI CONTRATTAZIONE E SINDACATI

ANNO 1997

COMPARTI E SETTORI	CIDA				CISAL				CONFEDIR				CONFSAL			
	totale		di cui femm.		totale		di cui femm.		totale		di cui femm.		totale		di cui femm.	
	Dipendenti	gg.	Dipendenti	gg.	Dipendenti	gg.	Dipendenti	gg.	Dipendenti	gg.	Dipendenti	gg.	Dipendenti	gg.	Dipendenti	gg.
MINISTERI					4	33	2	5	1				14	35	4	4
ENTI PUBB.NON ECONOMICI					2	1	1									
REGIONI AUTONOMIE LOCALI																
COMUNI-IPAB-CONSORZI COM.																
PROVINCE																
COMUNITA' MONTANE																
CAMERE DI COMMERCIO																
REGIONI-ENTI REGIONALI																
I.A.C.P.																
AZIENDE AUTONOME					1	4										
AIMA																
CASSA DD.PP.																
MONOPOLI DI STATO																
VIGILI DEL FUOCO					1	4										
SERVIZIO SANITARIO NAZIONALE	1	1														
ISTITUZ.ED ENTI RICERCA E SPERIM.																
SCUOLA																
UNIVERSITA'																
POLIZIA DI STATO																
CORPO POLIZIA PENITENZIARIA																
CORPO FORESTALE DELLO STATO																
A.S.I.																
C.O.N.I.																
E.N.E.A.																
ENTE EUR																
ENTI AUTONOMI LIRICI																
I.C.E.																
R.A.I.																
UNIONCAMERE																
TOTALE	1	1			7	38	3	5	1				14	35	4	4

PERMESSI SINDACALI NON RETRIBUITI, PER COMPARTI DI CONTRATTAZIONE E SINDACATI

ANNO 1997

COMPARTI E SETTORI	RDB/CUB				UGL				UNIONQUADRI				USPPI			
	totale		di cui femm.		totale		di cui femm.		totale		di cui femm.		totale		di cui femm.	
	Dipendenti	gg.	Dipendenti	gg.	Dipendenti	gg.	Dipendenti	gg.	Dipendenti	gg.	Dipendenti	gg.	Dipendenti	gg.	Dipendenti	gg.
MINISTERI	20	54	5	5	19	72	6	28								
ENTI PUBB.NON ECONOMICI					1											
REGIONI AUTONOMIE LOCALI	5	40	1	1												
COMUNI-IPAB-CONSORZI COM.	3	17	1	1												
PROVINCE																
COMUNITA' MONTANE																
CAMERE DI COMMERCIO																
REGIONI-ENTI REGIONALI	2	23														
I.A.C.P.																
AZIENDE AUTONOME					1	1										
AIMA																
CASSA DD.PP.																
MONOPOLI DI STATO																
VIGILI DEL FUOCO					1	1										
SERVIZIO SANITARIO NAZIONALE	9	48	3	12	2	9							2	51		
ISTITUZ.ED ENTI RICERCA E SPERIM.																
SCUOLA																
UNIVERSITA'																
POLIZIA DI STATO																
CORPO POLIZIA PENITENZIARIA																
CORPO FORESTALE DELLO STATO																
A.S.I.																
C.O.N.I.																
E.N.E.A.																
ENTE EUR																
ENTI AUTONOMI LIRICI																
I.C.E.																
R.A.I.																
UNIONCAMERE																
TOTALE	34	142	9	18	1	82	6	28					2	51		

PERMESSI SINDACALI NON RETRIBUITI, PER COMPARTI DI CONTRATTAZIONE E SINDACATI

ANNO 1997

COMPARTI E SETTORI	ANAAO/ASSOMED				ANPO				ANPRI/EPR				AUPI			
	totale		di cui femm.		totale		di cui femm.		totale		di cui femm.		totale		di cui femm.	
	Dipendenti	gg.	Dipendenti	gg.	Dipendenti	gg.	Dipendenti	gg.	Dipendenti	gg.	Dipendenti	gg.	Dipendenti	gg.	Dipendenti	gg.
MINISTERI																
ENTI PUBB.NON ECONOMICI																
REGIONI AUTONOMIE LOCALI																
COMUNI-IPAB-CONSORZI COM.																
PROVINCE																
COMUNITA' MONTANE																
CAMERE DI COMMERCIO																
REGIONI-ENTI REGIONALI																
I.A.C.P.																
AZIENDE AUTONOME																
AIMA																
CASSA DD.PP.																
MONOPOLI DI STATO																
VIGILI DEL FUOCO																
SERVIZIO SANITARIO NAZIONALE	3	2			1	1							10	46	6	31
ISTITUZ.ED ENTI RICERCA E SPERIM.																
SCUOLA																
UNIVERSITA'																
POLIZIA DI STATO																
CORPO POLIZIA PENITENZIARIA																
CORPO FORESTALE DELLO STATO																
A.S.I.																
C.O.N.I.																
E.N.E.A.																
ENTE EUR																
ENTI AUTONOMI LIRICI																
I.C.E.																
R.A.I.																
UNIONCAMERE																
TOTALE	3	2			1	1							10	46	6	31

PERMESSI SINDACALI NON RETRIBUITI, PER COMPARTI DI CONTRATTAZIONE E SINDACATI

ANNO 1997

COMPARTI E SETTORI	CIMO				CNU				COISP				FABI/SADCADEP			
	totale		di cui femm.		totale		di cui femm.		totale		di cui femm.		totale		di cui femm.	
	Dipendenti	gg.	Dipendenti	gg.	Dipendenti	gg.	Dipendenti	gg.	Dipendenti	gg.	Dipendenti	gg.	Dipendenti	gg.	Dipendenti	gg.
MINISTERI																
ENTI PUBB.NON ECONOMICI																
REGIONI AUTONOMIE LOCALI																
COMUNI-IPAB-CONSORZI COM.																
PROVINCE																
COMUNITA' MONTANE																
CAMERE DI COMMERCIO																
REGIONI-ENTI REGIONALI																
I.A.C.P.																
AZIENDE AUTONOME																
AIMA																
CASSA DD.PP.																
MONOPOLI DI STATO																
VIGILI DEL FUOCO																
SERVIZIO SANITARIO NAZIONALE																
ISTITUZ.ED ENTI RICERCA E SPERIM.																
SCUOLA																
UNIVERSITA'																
POLIZIA DI STATO									15	15	2	2				
CORPO POLIZIA PENITENZIARIA																
CORPO FORESTALE DELLO STATO																
A.S.I.																
C.O.N.I.																
E.N.E.A.																
ENTE EUR																
ENTI AUTONOMI LIRICI																
I.C.E.																
R.A.I.																
UNIONCAMERE																
TOTALE									15	15	2	2				

PERMESSI SINDACALI NON RETRIBUITI, PER COMPARTI DI CONTRATTAZIONE E SINDACATI

ANNO 1997

COMPARTI E SETTORI	FED. CISL MEDICI/COSIME (*)				FED. CONFSAL/SNALS/UNIVERSITA' - CISAPUNI				FED.FP CGIL-MEDICI/UIL-MEDICI/ FIALS-MEDICI E CUMI AMFUP				FED. NAZ. AUT. CISAL-CONFSAL ENTI LOCALI			
	totale		di cui femm.		totale		di cui femm.		totale		di cui femm.		totale		di cui femm.	
	Dipendenti	gg.	Dipendenti	gg.	Dipendenti	gg.	Dipendenti	gg.	Dipendenti	gg.	Dipendenti	gg.	Dipendenti	gg.	Dipendenti	gg.
MINISTERI																
ENTI PUBB.NON ECONOMICI																
REGIONI AUTONOMIE LOCALI													7	101	2	3
COMUNI-IPAB-CONSORZI COM.													7	101	2	3
PROVINCE																
COMUNITA' MONTANE																
CAMERE DI COMMERCIO																
REGIONI-ENTI REGIONALI																
I.A.C.P.																
AZIENDE AUTONOME																
AIMA																
CASSA DD.PP.																
MONOPOLI DI STATO																
VIGILI DEL FUOCO																
SERVIZIO SANITARIO NAZIONALE	2	1							7	22	1	1				
ISTITUZ.ED ENTI RICERCA E SPERIM.																
SCUOLA																
UNIVERSITA'																
POLIZIA DI STATO																
CORPO POLIZIA PENITENZIARIA																
CORPO FORESTALE DELLO STATO																
A.S.I.																
C.O.N.I.																
E.N.E.A.																
ENTE EUR																
ENTI AUTONOMI LIRICI																
I.C.E.																
R.A.I.																
UNIONCAMERE																
TOTALE	2	1							7	22	1	1	7	101	2	3

(*) FED. CISL MEDICI/COSIME (AMIO, ANCO, CISAS SIM, CONFILL MEDICI, CONFSAL MEDICI, DIRSAN MEDICI, SIMFIR, SIOD, SIMPO, USPPI MEDICI)

PERMESSI SINDACALI NON RETRIBUITI, PER COMPARTI DI CONTRATTAZIONE E SINDACATI

ANNO 1997

COMPARTI E SETTORI	FED. NAZ. ENTI LOCALI (**)				FED. NAZ. FIALS/CISAS-SANITA'/ CONFSAL-SANITA'				FED.NAZ.FP CGIL/SANITA'-DIRIGENZA E UIL/SANITA'-DIRIGENZA				FED. NAZ. GILDA/UNAMS			
	totale		di cui femm.		totale		di cui femm.		totale		di cui femm.		totale		di cui femm.	
	Dipendenti	gg.	Dipendenti	gg.	Dipendenti	gg.	Dipendenti	gg.	Dipendenti	gg.	Dipendenti	gg.	Dipendenti	gg.	Dipendenti	gg.
MINISTERI																
ENTI PUBB.NON ECONOMICI																
REGIONI AUTONOMIE LOCALI	8	18	3	10												
COMUNI-IPAB-CONSORZI COM.	5	11	2	5												
PROVINCE	2	6	1	5												
COMUNITA' MONTANE																
CAMERE DI COMMERCIO																
REGIONI-ENTI REGIONALI	1	1														
I.A.C.P.																
AZIENDE AUTONOME																
AIMA																
CASSA DD.PP.																
MONOPOLI DI STATO																
VIGILI DEL FUOCO																
SERVIZIO SANITARIO NAZIONALE					4	5	4	5	3	5	1	3				
ISTITUZ.ED ENTI RICERCA E SPERIM.																
SCUOLA																
UNIVERSITA'																
POLIZIA DI STATO																
CORPO POLIZIA PENITENZIARIA																
CORPO FORESTALE DELLO STATO																
A.S.I.																
C.O.N.I.																
E.N.E.A.																
ENTE EUR																
ENTI AUTONOMI LIRICI																
I.C.E.																
R.A.I.																
UNIONCAMERE																
TOTALE	8	18	3	10	4	5	4	5	3	5	1	3				

(**) FED. NAZ. ENTI LOCALI : UGL/ENTI LOCALI, CISAS-FISAEL, CUSAL (CONFILL, CASIL, CONFISAL), CILDI-FILDI, USPPI-CUSPEL-FASIL-FADEL, CONSAL-FEDNADEL, QUADRIL, CONFAIL-UNSIAU, SINPA

PERMESSI SINDACALI NON RETRIBUITI, PER COMPARTI DI CONTRATTAZIONE E SINDACATI

ANNO 1997

COMPARTI E SETTORI	FEMEPA/ANMI				FESMED (ACOI, AMNCO, AOGOI, SUMI, SEDI, FEMEPA, ANMDO)				FLEPAR				FSP (FED. SINDACALE POLIZIA LISIPO-SODIPO)			
	totale		di cui femm.		totale		di cui femm.		totale		di cui femm.		totale		di cui femm.	
	Dipendenti	gg.	Dipendenti	gg.	Dipendenti	gg.	Dipendenti	gg.	Dipendenti	gg.	Dipendenti	gg.	Dipendenti	gg.	Dipendenti	gg.
MINISTERI																
ENTI PUBB.NON ECONOMICI																
REGIONI AUTONOMIE LOCALI																
COMUNI-IPAB-CONSORZI COM.																
PROVINCE																
COMUNITA' MONTANE																
CAMERE DI COMMERCIO																
REGIONI-ENTI REGIONALI																
I.A.C.P.																
AZIENDE AUTONOME																
AMA																
CASSA DD.PP.																
MONOPOLI DI STATO																
VIGILI DEL FUOCO																
SERVIZIO SANITARIO NAZIONALE					1	1										
ISTITUZ.ED ENTI RICERCA E SPERIM.																
SCUOLA																
UNIVERSITA'																
POLIZIA DI STATO													2	26		
CORPO POLIZIA PENITENZIARIA																
CORPO FORESTALE DELLO STATO																
A.S.I.																
C.O.N.I.																
E.N.E.A.																
ENTE EUR																
ENTI AUTONOMI LIRICI																
I.C.E.																
R.A.I.																
UNIONCAMERE																
TOTALE					1	1							2	26		

PERMESSI SINDACALI NON RETRIBUITI, PER COMPARTI DI CONTRATTAZIONE E SINDACATI

ANNO 1997

COMPARTI E SETTORI	OSAPP				RSU SNATOSS-ADASS-FASE-FAPAS-SUNAS-SOI				SAD/AIMA				SAG/UNSA			
	totale		di cui femm.		totale		di cui femm.		totale		di cui femm.		totale		di cui femm.	
	Dipendenti	gg.	Dipendenti	gg.	Dipendenti	gg.	Dipendenti	gg.	Dipendenti	gg.	Dipendenti	gg.	Dipendenti	gg.	Dipendenti	gg.
MINISTERI																
ENTI PUBB.NON ECONOMICI																
REGIONI AUTONOMIE LOCALI																
COMUNI-IPAB-CONSORZI COM.																
PROVINCE																
COMUNITA' MONTANE																
CAMERE DI COMMERCIO																
REGIONI-ENTI REGIONALI																
I.A.C.P.																
AZIENDE AUTONOME																
AIMA																
CASSA DD.PP.																
MONOPOLI DI STATO																
VIGILI DEL FUOCO																
SERVIZIO SANITARIO NAZIONALE					5	9	3	1								
ISTITUZ.ED ENTI RICERCA E SPERIM.																
SCUOLA																
UNIVERSITA'																
POLIZIA DI STATO																
CORPO POLIZIA PENITENZIARIA																
CORPO FORESTALE DELLO STATO																
A.S.I.																
C.O.N.I.																
E.N.E.A.																
ENTE EUR																
ENTI AUTONOMI LIRICI																
I.C.E.																
R.A.I.																
UNIONCAMERE																
TOTALE					5	9	3	1								

PERMESSI SINDACALI NON RETRIBUITI , PER COMPARTI DI CONTRATTAZIONE E SINDACATI

ANNO 1997

COMPARTI E SETTORI	SAP				SAPAF				SAPECOFS				SAPPE			
	totale		di cui femm.		totale		di cui femm.		totale		di cui femm.		totale		di cui femm.	
	Dipendenti	gg.	Dipendenti	gg.	Dipendenti	gg.	Dipendenti	gg.	Dipendenti	gg.	Dipendenti	gg.	Dipendenti	gg.	Dipendenti	gg.
MINISTERI																
ENTI PUBB.NON ECONOMICI																
REGIONI AUTONOMIE LOCALI																
COMUNI-IPAB-CONSORZI COM.																
PROVINCE																
COMUNITA' MONTANE																
CAMERE DI COMMERCIO																
REGIONI-ENTI REGIONALI																
I.A.C.P.																
AZIENDE AUTONOME																
AIMA																
CASSA DD.PP.																
MONOPOLI DI STATO																
VIGILI DEL FUOCO																
SERVIZIO SANITARIO NAZIONALE																
ISTITUZ.ED ENTI RICERCA E SPERIM.																
SCUOLA																
UNIVERSITA'																
POLIZIA DI STATO	2	2														
CORPO POLIZIA PENITENZIARIA													13	83		
CORPO FORESTALE DELLO STATO																
A.S.I.																
C.O.N.I.																
E.N.E.A.																
ENTE EUR																
ENTI AUTONOMI LIRICI																
I.C.E.																
R.A.I.																
UNIONCAMERE																
TOTALE	2	2											13	83		

PERMESSI SINDACALI NON RETRIBUITI, PER COMPARTI DI CONTRATTAZIONE E SINDACATI

ANNO 1997

COMPARTI E SETTORI	SIALPE				SIAP				SICUS/USINCI				SIMET			
	totale		di cui femm.		totale		di cui femm.		totale		di cui femm.		totale		di cui femm.	
	Dipendenti	gg.	Dipendenti	gg.	Dipendenti	gg.	Dipendenti	gg.	Dipendenti	gg.	Dipendenti	gg.	Dipendenti	gg.	Dipendenti	gg.
MINISTERI																
ENTI PUBB.NON ECONOMICI																
REGIONI AUTONOMIE LOCALI																
COMUNI-IPAB-CONSORZI COM.																
PROVINCE																
COMUNITA' MONTANE																
CAMERE DI COMMERCIO																
REGIONI-ENTI REGIONALI																
I.A.C.P.																
AZIENDE AUTONOME																
AIMA																
CASSA DD.PP.																
MONOPOLI DI STATO																
VIGILI DEL FUOCO																
SERVIZIO SANITARIO NAZIONALE													1	1	1	1
ISTITUZ.ED ENTI RICERCA E SPERIM.																
SCUOLA																
UNIVERSITA'																
POLIZIA DI STATO					2	53										
CORPO POLIZIA PENITENZIARIA	5	32														
CORPO FORESTALE DELLO STATO																
A.S.I.																
C.O.N.I.																
E.N.E.A.																
ENTE EUR																
ENTI AUTONOMI LIRICI																
I.C.E.																
R.A.I.																
UNIONCAMERE																
TOTALE	5	32			2	53							1	1	1	1

PERMESSI SINDACALI NON RETRIBUITI, PER COMPARTI DI CONTRATTAZIONE E SINDACATI

ANNO 1997

COMPARTI E SETTORI	SINAFO				SINAPPE				SIULP				SIVEMP			
	totale		di cui femm.		totale		di cui femm.		totale		di cui femm.		totale		di cui femm.	
	Dipendenti	gg.	Dipendenti	gg.	Dipendenti	gg.	Dipendenti	gg.	Dipendenti	gg.	Dipendenti	gg.	Dipendenti	gg.	Dipendenti	gg.
MINISTERI																
ENTI PUBB.NON ECONOMICI																
REGIONI AUTONOMIE LOCALI																
COMUNI-IPAB-CONSORZI COM.																
PROVINCE																
COMUNITA' MONTANE																
CAMERE DI COMMERCIO																
REGIONI-ENTI REGIONALI																
I.A.C.P.																
AZIENDE AUTONOME																
AIMA																
CASSA DD.PP.																
MONOPOLI DI STATO																
VIGILI DEL FUOCO																
SERVIZIO SANITARIO NAZIONALE	1	4	1	4												
ISTITUZ.ED ENTI RICERCA E SPERIM.																
SCUOLA																
UNIVERSITA'																
POLIZIA DI STATO									7	81	1	3				
CORPO POLIZIA PENITENZIARIA					13	18										
CORPO FORESTALE DELLO STATO																
A.S.I.																
C.O.N.I.																
E.N.E.A.																
ENTE EUR																
ENTI AUTONOMI LIRICI																
I.C.E.																
R.A.I.																
UNIONCAMERE																
TOTALE	1	4	1	4	13	18			7	81	1	3				

PERMESSI SINDACALI NON RETRIBUITI, PER COMPARTI DI CONTRATTAZIONE E SINDACATI

ANNO 1997

COMPARTI E SETTORI	SNABI				SNALCC				SNR				UMSPED (AAROI - AIPAC) - CIDA			
	totale		di cui femm.		totale		di cui femm.		totale		di cui femm.		totale		di cui femm.	
	Dipendenti	gg.	Dipendenti	gg.	Dipendenti	gg.	Dipendenti	gg.	Dipendenti	gg.	Dipendenti	gg.	Dipendenti	gg.	Dipendenti	gg.
MINISTERI																
ENTI PUBB.NON ECONOMICI																
REGIONI AUTONOMIE LOCALI																
COMUNI-IPAB-CONSORZI COM.																
PROVINCE																
COMUNITA' MONTANE																
CAMERE DI COMMERCIO																
REGIONI-ENTI REGIONALI																
I.A.C.P.																
AZIENDE AUTONOME																
AIMA																
CASSA DD.PP.																
MONOPOLI DI STATO																
VIGILI DEL FUOCO																
SERVIZIO SANITARIO NAZIONALE	1	53											1	1		
ISTITUZ.ED ENTI RICERCA E SPERIM.																
SCUOLA																
UNIVERSITA'																
POLIZIA DI STATO																
CORPO POLIZIA PENITENZIARIA																
CORPO FORESTALE DELLO STATO																
A.S.I.																
C.O.N.I.																
E.N.E.A.																
ENTE EUR																
ENTI AUTONOMI LIRICI																
I.C.E.																
R.A.I.																
UNIONCAMERE																
TOTALE	1	53											1	1		

PERMESSI SINDACALI NON RETRIBUITI, PER COMPARTI DI CONTRATTAZIONE E SINDACATI

ANNO 1997

COMPARTI E SETTORI	UNSCP				USI/AIT				USPPLI (SNAVU-SULPM-SILPOL)			
	totale		di cui femm.		totale		di cui femm.		totale		di cui femm.	
	Dipendenti	gg.	Dipendenti	gg.	Dipendenti	gg.	Dipendenti	gg.	Dipendenti	gg.	Dipendenti	gg.
MINISTERI	1	1										
ENTI PUBB.NON ECONOMICI												
REGIONI AUTONOMIE LOCALI									2	2		
COMUNI-IPAB-CONSORZI COM.									2	2		
PROVINCE												
COMUNITA' MONTANE												
CAMERE DI COMMERCIO												
REGIONI-ENTI REGIONALI												
I.A.C.P.												
AZIENDE AUTONOME												
AIMA												
CASSA DD.PP.												
MONOPOLI DI STATO												
VIGILI DEL FUOCO												
SERVIZIO SANITARIO NAZIONALE												
ISTITUZ.ED ENTI RICERCA E SPERIM.												
SCUOLA												
UNIVERSITA'												
POLIZIA DI STATO												
CORPO POLIZIA PENITENZIARIA												
CORPO FORESTALE DELLO STATO												
A.S.I.												
C.O.N.I.												
E.N.E.A.												
ENTE EUR												
ENTI AUTONOMI LIRICI												
I.C.E.												
R.A.I.												
UNIONCAMERE												
TOTALE	1	1							2	2		

ANNO 1997

COMPARTI E SETTORI	USPUR				ALTRI				IN COMPLESSO			
	totale		di cui femm.		totale		di cui femm.		totale		di cui femm.	
	Dipendenti	gg.	Dipendenti	gg.	Dipendenti	gg.	Dipendenti	gg.	Dipendenti	gg.	Dipendenti	gg.
MINISTERI					5	47	2	36	162	768	55	179
ENTI PUBB.NON ECONOMICI									16	105	7	13
REGIONI AUTONOMIE LOCALI					18	36	5	10	280	866	80	231
COMUNI-IPAB-CONSORZI COM.					18	36	5	10	215	582	67	168
PROVINCE									46	226	12	62
COMUNITA' MONTANE									4	4	1	1
CAMERE DI COMMERCIO									2	5		
REGIONI-ENTI REGIONALI									8	35		
I.A.C.P.									5	14		
AZIENDE AUTONOME					1	7			38	122	10	18
AIMA												
CASSA DD.PP.												
MONOPOLI DI STATO					1	7			28	80	10	18
VIGILI DEL FUOCO									10	42		
SERVIZIO SANITARIO NAZIONALE					9	22	2	2	173	620	71	242
ISTITUZ.ED ENTI RICERCA E SPERIM.												
SCUOLA												
UNIVERSITA'									3	42	1	5
POLIZIA DI STATO									28	176	3	5
CORPO POLIZIA PENITENZIARIA									51	176	2	5
CORPO FORESTALE DELLO STATO												
A.S.I.												
C.O.N.I.												
E.N.E.A.												
ENTE EUR												
ENTI AUTONOMI LIRICI									3	1	1	
I.C.E.												
R.A.I.												
UNIONCAMERE												
TOTALE					33	112	9	48	754	2876	230	698

PERMESSI SINDACALI NON RETRIBUITI, PER QUALIFICA E SINDACATO

COMPARTO : MINISTERI

ANNO 1997

QUALIFICA	CGIL				CISL				UIL				ASGB/USAS				CIDA			
	totale		di cui fem.		totale		di cui fem.		totale		di cui fem.		totale		di cui fem.		totale		di cui fem.	
	Dipendenti	gg.	Dipendenti	gg.	Dipendenti	gg.	Dipendenti	gg.	Dipendenti	gg.	Dipendenti	gg.	Dipendenti	gg.	Dipendenti	gg.	Dipendenti	gg.	Dipendenti	gg.
Dirigente Generale																				
Dirigente																				
Isp.re Gen.le r.ess.																				
Dir.re Div.ne r.ess.																				
IX	2	2																		
VIII	6	11	2	4																
VII	21	113	3	13	3	6	2	5	6	6	3	1								
VI	6	12	3	6	2	2	1	2	4	10										
V	26	131	13	58	1	197														
IV	9	15	3	6	4	6			7	11	3	4								
III	4	5	3	3																
II																				
Segretario Comunale																				
TOTALE	72	289	27	89	10	211	3	7	16	28	6	5								

PERMESSI SINDACALI NON RETRIBUITI, PER QUALIFICA E SINDACATO

COMPARTO : MINISTERI

ANNO 1997

QUALIFICA	CISAL				CONFEDIR				CONFSAL				RDB/CUB				UGL			
	totale		di cui fem.		totale		di cui fem.		totale		di cui fem.		totale		di cui fem.		totale		di cui fem.	
	Dipendenti	gg.	Dipendenti	gg.	Dipendenti	gg.	Dipendenti	gg.	Dipendenti	gg.	Dipendenti	gg.	Dipendenti	gg.	Dipendenti	gg.	Dipendenti	gg.	Dipendenti	gg.
Dirigente Generale																				
Dirigente																				
Isp.re Gen.le r.ess.																				
Dir.re Div.ne r.ess.									1	2										
IX					1				1	5			1	1						
VIII																	1	6		
VII									6	20	1	1	4	7	3	4	4	11	1	1
VI	1	4	1	4					1				1	3			3	20	1	23
V									4	7	3	3	13	40	2	1	6	6	3	3
IV	3	29	1	1													1	1		
III									1	1			1	3			4	22	1	1
II																				
Segretario comunale																				
TOTALE	4	33	2	5	1				14	35	4	4	20	54	5	5	19	72	6	28

PERMESSI SINDACALI NON RETRIBUITI, PER QUALIFICA E SINDACATO

COMPARTO : MINISTERI

ANNO 1997

QUALIFICA	UNIONQUADRI				USPPI				UNSCP				ALTRI				IN COMPLESSO			
	totale		di cui fem.		totale		di cui fem.		totale		di cui fem.		totale		di cui fem.		totale		di cui fem.	
	Dipendenti	gg.	Dipendenti	gg.	Dipendenti	gg.	Dipendenti	gg.	Dipendenti	gg.	Dipendenti	gg.	Dipendenti	gg.	Dipendenti	gg.	Dipendenti	gg.	Dipendenti	gg.
Dirigente Generale																				
Dirigente																				
Dir.re Gen.le f.ass.																	1	2		
Dir.re Div.ne f.ass.																	6	8		
IX																	6	17	2	4
VIII													2	10	1	1	45	172	14	20
VII																	18	67	6	34
VI													2	2			51	383	21	65
V													1	35	1	35	25	97	6	46
IV																	10	31	4	4
III																				
II					1				1								1	1		
Segretario comunale																				
TOTALE					1				1				6	47	2	36	162	788	55	179

PERMESSI SINDACALI NON RETRIBUITI, PER QUALIFICA E SINDACATO
COMPARTO ENTI PUBBLICI NON ECONOMICI — ANNO 1997

QUALIFICA	CGIL				CISL				UIL				ASGB/USAS			
	totale		di cui fem.		totale		di cui fem.		totale		di cui fem.		totale		di cui fem.	
	Dipendenti	gg.	Dipendenti	gg.	Dipendenti	gg.	Dipendenti	gg.	Dipendenti	gg.	Dipendenti	gg.	Dipendenti	gg.	Dipendenti	gg.
Dirigente Generale																
Dirigente																
Isp.re Gen.le r.ese.																
Dir.re Div.ne r.ese.																
X																
IX																
VIII																
VII	3	9	1	2	3	65	1	1								
VI	2	2	1	1	2	8	1	7								
V					2	2	2	2								
IV					1	18										
III																
II																
I																
TOTALE	5	11	2	3	8	93	4	10								

PERMESSI SINDACALI NON RETRIBUITI, PER QUALIFICA E SINDACATO
COMPARTO ENTI PUBBLICI NON ECONOMICI — ANNO 1997

QUALIFICA	CIDA				CISAL				CONFEDIR				CONFSAL			
	totale		di cui fem.		totale		di cui fem.		totale		di cui fem.		totale		di cui fem.	
	Dipendenti	gg.	Dipendenti	gg.	Dipendenti	gg.	Dipendenti	gg.	Dipendenti	gg.	Dipendenti	gg.	Dipendenti	gg.	Dipendenti	gg.
Dirigente Generale																
Dirigente																
Isp.re Gen.le r.ese.																
Dir.re Div.ne r.ese.																
X																
IX																
VIII																
VII																
VI																
V																
IV					1	1										
III					1		1									
II																
I																
TOTALE					2	1	1									

PERMESSI SINDACALI NON RETRIBUITI, PER QUALIFICA E SINDACATO
COMPARTO ENTI PUBBLICI NON ECONOMICI
ANNO 1997

QUALIFICA	RDB/CUB				UGL				UNIONQUADRI				USPPI			
	totale		di cui fem.		totale		di cui fem.		totale		di cui fem.		totale		di cui fem.	
	Dipendenti	gg.	Dipendenti	gg.	Dipendenti	gg.	Dipendenti	gg.	Dipendenti	gg.	Dipendenti	gg.	Dipendenti	gg.	Dipendenti	gg.
Dirigente Generale																
Dirigente																
Isp.re Gen.le r.ess.																
Dir.re Div.no r.ess.																
X																
IX																
VIII					1											
VII																
VI																
V																
IV																
III																
II																
I																
TOTALE					1											

PERMESSI SINDACALI NON RETRIBUITI, PER QUALIFICA E SINDACATO
COMPARTO ENTI PUBBLICI NON ECONOMICI
ANNO 1997

QUALIFICA	FEMEPA/ANMI				FLEPAR				ALTRI				IN COMPLESSO			
	totale		di cui fem.		totale		di cui fem.		totale		di cui fem.		totale		di cui fem.	
	Dipendenti	gg.	Dipendenti	gg.	Dipendenti	gg.	Dipendenti	gg.	Dipendenti	gg.	Dipendenti	gg.	Dipendenti	gg.	Dipendenti	gg.
Dirigente Generale																
Dirigente																
Isp.re Gen.le r.ess.																
Dir.re Div.no r.ess.																
X																
IX																
VIII													1			
VII													6	74	2	3
VI													4	10	2	6
V													2	2	2	2
IV													2	19	1	
III													1			
II																
I																
TOTALE													16	105	7	13

PERMESSI SINDACALI NON RETRIBUITI, PER QUALIFICA E SINDACATO
COMPARTO AUTONOMIE LOCALI : complesso

ANNO 1997

QUALIFICA	CGIL				CISL				UIL				ASGB/USAS			
	totale		di cui fem.		totale		di cui fem.		totale		di cui fem.		totale		di cui fem.	
	Dipendenti	gg.	Dipendenti	gg.	Dipendenti	gg.	Dipendenti	gg.	Dipendenti	gg.	Dipendenti	gg.	Dipendenti	gg.	Dipendenti	gg.
Dirigente					1	1							1			
VIII	11	31	2	15	3	6			1	5						
VII	13	61	6	20	21	45	7	10								
VI	35	95	17	34	25	66	6	13	10	9	2	1				
V	30	75	5	23	17	38	2	9	5	32	2	26				
IV	24	104	11	28	11	13	2	2	8	11	1	1				
III	9	47	2	18	13	26	4	7	1	4						
II																
I	1															
TOTALE	123	413	43	138	91	195	21	41	25	61	5	28	1			

PERMESSI SINDACALI NON RETRIBUITI, PER QUALIFICA E SINDACATO
COMPARTO AUTONOMIE LOCALI : complesso

ANNO 1997

QUALIFICA	CIDA				CISAL				CONFEDIR				CONFSAL			
	totale		di cui fem.		totale		di cui fem.		totale		di cui fem.		totale		di cui fem.	
	Dipendenti	gg.	Dipendenti	gg.	Dipendenti	gg.	Dipendenti	gg.	Dipendenti	gg.	Dipendenti	gg.	Dipendenti	gg.	Dipendenti	gg.
Dirigente																
VIII																
VII																
VI																
V																
IV																
III																
II																
I																
TOTALE																

PERMESSI SINDACALI NON RETRIBUITI, PER QUALIFICA E SINDACATO
COMPARTO AUTONOMIE LOCALI : complesso

ANNO 1997

QUALIFICA	RDB/CUB				UGL				UNIONQUADRI				USPPI				FED.NAZ.AUT. CISAL-CONFSAL ENTI LOCALI			
	totale		di cui fem.		totale		di cui fem.		totale		di cui fem.		totale		di cui fem.		totale		di cui fem.	
	Dipendenti	gg.	Dipendenti	gg.	Dipendenti	gg.	Dipendenti	gg.	Dipendenti	gg.	Dipendenti	gg.	Dipendenti	gg.	Dipendenti	gg.	Dipendenti	gg.	Dipendenti	gg.
Dirigente																				
VIII																				
VII																	2	46	1	1
VI																				
V	3	15	1	1													3	48	1	2
IV	2	25															2	7		
III																				
II																				
I																				
TOTALE	5	40	1	1													7	101	2	3

PERMESSI SINDACALI NON RETRIBUITI, PER QUALIFICA E SINDACATO
COMPARTO AUTONOMIE LOCALI : complesso

ANNO 1997

QUALIFICA	FED. NAZ. ENTI LOCALI (*)				SNALCC				USPPLI (SNAVU-SULPM-SILPOL)				ALTRI				IN COMPLESSO			
	totale		di cui fem.		totale		di cui fem.		totale		di cui fem.		totale		di cui fem.		totale		di cui fem.	
	Dipendenti	gg.	Dipendenti	gg.	Dipendenti	gg.	Dipendenti	gg.	Dipendenti	gg.	Dipendenti	gg.	Dipendenti	gg.	Dipendenti	gg.	Dipendenti	gg.	Dipendenti	gg.
Dirigente																	2	1		
VIII	1	1											1	4			17	47	2	15
VII													2	4	2	4	38	156	16	35
VI	3	2	1						1	1			4	13			78	186	26	48
V	3	10	1	5					1	1			2	3			64	222	12	66
IV													2	2	1		49	162	15	31
III	1	5	1	5									7	10	2	6	31	92	9	36
II																				
I																	1			
TOTALE	8	18	3	10					2	2			18	36	5	10	280	866	80	231

(*) FED.NAZ. ENTI LOCALI : UGL/ENTI LOCALI, CISAS-FISAEL, CUSAL (CONFILL, CASIL, CONFISAL), FILDI-CILDI, USPPI-CUSPEL-FASIL-FADEL, CONSAL-FEDNADEL, QUADRIL, CONFAIL-UNSIAU, SINPA

PERMESSI SINDACALI NON RETRIBUITI, PER QUALIFICA E SINDACATO
COMPARTO REGIONI - AUTONOMIE LOCALI : comuni-ipab-cons.comunali ANNO 1997

QUALIFICA	CGIL				CISL				UIL				ASGB/USAS			
	totale		di cui fem.		totale		di cui fem.		totale		di cui fem.		totale		di cui fem.	
	Dipendenti	gg.	Dipendenti	gg.	Dipendenti	gg.	Dipendenti	gg.	Dipendenti	gg.	Dipendenti	gg.	Dipendenti	gg.	Dipendenti	gg.
Dirigente					1	1							1			
VIII	7	11			1											
VII	10	50	6	20	14	21	6	9								
VI	25	64	13	21	16	24	4	8	6	4	2	1				
V	24	48	3	5	14	28	1	3	5	32	2	26				
IV	18	50	11	28	10	7	2	2	8	11	1	1				
III	8	45	2	18	11	19	4	7								
II																
I	1															
TOTALE	93	268	35	92	67	100	17	29	19	47	5	28	1			

PERMESSI SINDACALI NON RETRIBUITI, PER QUALIFICA E SINDACATO
COMPARTO REGIONI - AUTONOMIE LOCALI : comuni-ipab-cons.comunali ANNO 1997

QUALIFICA	CIDA				CISAL				CONFEDIR				CONFSAL			
	totale		di cui fem.		totale		di cui fem.		totale		di cui fem.		totale		di cui fem.	
	Dipendenti	gg.	Dipendenti	gg.	Dipendenti	gg.	Dipendenti	gg.	Dipendenti	gg.	Dipendenti	gg.	Dipendenti	gg.	Dipendenti	gg.
Dirigente																
VIII																
VII																
VI																
V																
IV																
III																
II																
I																
TOTALE																

PERMESSI SINDACALI NON RETRIBUITI, PER QUALIFICA E SINDACATO
COMPARTO REGIONI - AUTONOMIE LOCALI : comuni-ipab-cons.comunali — ANNO 1997

QUALIFICA	RDB/CUB				UGL				UNIONQUADRI				USPPI				FED.NAZ.AUT. CISAL-CONFSAL ENTI LOCALI			
	totale		di cui fem.		totale		di cui fem.		totale		di cui fem.		totale		di cui fem.		totale		di cui fem.	
	Dipendenti	gg.	Dipendenti	gg.	Dipendenti	gg.	Dipendenti	gg.	Dipendenti	gg.	Dipendenti	gg.	Dipendenti	gg.	Dipendenti	gg.	Dipendenti	gg.	Dipendenti	gg.
Dirigente																				
VIII																				
VII																	2	46	1	1
VI																				
V	2	14	1	1													3	48	1	2
IV	1	3															2	7		
III																				
II																				
I																				
TOTALE	3	17	1	1													7	101	2	3

PERMESSI SINDACALI NON RETRIBUITI, PER QUALIFICA E SINDACATO
COMPARTO REGIONI - AUTONOMIE LOCALI : comuni-ipab-cons.comunali — ANNO 1997

QUALIFICA	FED. NAZ. ENTI LOCALI (*)				USPPLI (SNAVU-SULPM-SILPOL)				ALTRI				IN COMPLESSO			
	totale		di cui fem.		totale		di cui fem.		totale		di cui fem.		totale		di cui fem.	
	Dipendenti	gg.	Dipendenti	gg.	Dipendenti	gg.	Dipendenti	gg.	Dipendenti	gg.	Dipendenti	gg.	Dipendenti	gg.	Dipendenti	gg.
Dirigente													2	1		
VIII									1	4			9	15		
VII									2	4	2	4	28	121	15	34
VI	2	1	1		1	1			4	13			54	107	20	30
V	2	6			1	1			2	3			53	179	9	37
IV									2	2	1		41	80	15	31
III	1	5	1	5					7	10	2	6	27	79	9	36
II																
I													1			
TOTALE	5	11	2	5	2	2			18	36	5	10	215	582	67	168

(*) FED.NAZ. ENTI LOCALI : UGL/ENTI LOCALI, CISAS-FISAEL, CUSAL (CONFILL, CASIL, CONFISAL), FILDI-CILDI, USPPI-CUSPEL-FASIL-FADEL, CONSAL-FEDNADEL, QUADRIL, CONFAIL-UNSIAU, SINPA

PERMESSI SINDACALI NON RETRIBUITI, PER QUALIFICA E SINDACATO
COMPARTO REGIONI - AUTONOMIE LOCALI : province ANNO 1997

QUALIFICA	CGIL				CISL				UIL				ASGB/USAS			
	totale		di cui fem.		totale		di cui fem.		totale		di cui fem.		totale		di cui fem.	
	Dipendenti	gg.	Dipendenti	gg.	Dipendenti	gg.	Dipendenti	gg.	Dipendenti	gg.	Dipendenti	gg.	Dipendenti	gg.	Dipendenti	gg.
Dirigente																
VIII	3	19	2	15	2	6			1	5						
VII					4	17										
VI	10	31	4	13	6	39	2	6	2	4						
V	5	26	2	18	3	10	1	6								
IV	5	52			1	6										
III					1	1			1	4						
II																
I																
TOTALE	23	128	8	46	17	79	3	11	4	13						

PERMESSI SINDACALI NON RETRIBUITI, PER QUALIFICA E SINDACATO
COMPARTO REGIONI - AUTONOMIE LOCALI : province ANNO 1997

QUALIFICA	CIDA				CISAL				CONFEDIR				CONFSAL			
	totale		di cui fem.		totale		di cui fem.		totale		di cui fem.		totale		di cui fem.	
	Dipendenti	gg.	Dipendenti	gg.	Dipendenti	gg.	Dipendenti	gg.	Dipendenti	gg.	Dipendenti	gg.	Dipendenti	gg.	Dipendenti	gg.
Dirigente																
VIII																
VII																
VI																
V																
IV																
III																
II																
I																
TOTALE																

PERMESSI SINDACALI NON RETRIBUITI, PER QUALIFICA E SINDACATO
COMPARTO REGIONI - AUTONOMIE LOCALI : province **ANNO 1997**

QUALIFICA	RDB/CUB				UGL				UNIONQUADRI				USPPI			
	totale		di cui fem.		totale		di cui fem.		totale		di cui fem.		totale		di cui fem.	
	Dipendenti	gg.	Dipendenti	gg.	Dipendenti	gg.	Dipendenti	gg.	Dipendenti	gg.	Dipendenti	gg.	Dipendenti	gg.	Dipendenti	gg.
Dirigente																
VIII																
VII																
VI																
V																
IV																
III																
II																
I																
TOTALE																

PERMESSI SINDACALI NON RETRIBUITI, PER QUALIFICA E SINDACATO
COMPARTO REGIONI - AUTONOMIE LOCALI : province **ANNO 1997**

QUALIFICA	FED.NAZ.AUT. CISAL-CONFSAL ENTI LOCALI				FED. NAZ. ENTI LOCALI (*)				ALTRI				IN COMPLESSO			
	totale		di cui fem.		totale		di cui fem.		totale		di cui fem.		totale		di cui fem.	
	Dipendenti	gg.	Dipendenti	gg.	Dipendenti	gg.	Dipendenti	gg.	Dipendenti	gg.	Dipendenti	gg.	Dipendenti	gg.	Dipendenti	gg.
Dirigente																
VIII													6	30	2	15
VII													4	17		
VI					1	1							19	75	6	18
V					1	5	1	5					9	41	4	29
IV													6	58		
III													2	5		
II																
I																
TOTALE					2	6	1	5					46	226	12	62

(*) FED.NAZ. ENTI LOCALI : UGL/ENTI LOCALI, CISAS-FISAEL, CUSAL (CONFILL, CASIL, CONFISAL), FILDI-CILDI, USPPI-CUSPEL-FASIL-FADEL, CONSAL-FEDNADEL, QUADRIL, CONFAIL-UNSIAU, SINPA

PERMESSI SINDACALI NON RETRIBUITI, PER QUALIFICA E SINDACATO
COMPARTO REGIONI - AUTONOMIE LOCALI : comunità montane ANNO 1997

QUALIFICA	CGIL				CISL				UIL				ASGB/USAS			
	totale		di cui fem.		totale		di cui fem.		totale		di cui fem.		totale		di cui fem.	
	Dipendenti	gg.	Dipendenti	gg.	Dipendenti	gg.	Dipendenti	gg.	Dipendenti	gg.	Dipendenti	gg.	Dipendenti	gg.	Dipendenti	gg.
Dirigente																
VIII	1	1														
VII					1	1	1	1								
VI					1	1			1	1						
V																
IV																
III																
II																
I																
TOTALE	1	1			2	2	1	1	1	1						

PERMESSI SINDACALI NON RETRIBUITI, PER QUALIFICA E SINDACATO
COMPARTO REGIONI - AUTONOMIE LOCALI : comunità montane ANNO 1997

QUALIFICA	CIDA				CISAL				CONFEDIR				CONFSAL			
	totale		di cui fem.		totale		di cui fem.		totale		di cui fem.		totale		di cui fem.	
	Dipendenti	gg.	Dipendenti	gg.	Dipendenti	gg.	Dipendenti	gg.	Dipendenti	gg.	Dipendenti	gg.	Dipendenti	gg.	Dipendenti	gg.
Dirigente																
VIII																
VII																
VI																
V																
IV																
III																
II																
I																
TOTALE																

PERMESSI SINDACALI NON RETRIBUITI, PER QUALIFICA E SINDACATO
COMPARTO REGIONI - AUTONOMIE LOCALI : comunità montane ANNO 1997

QUALIFICA	RDB/CUB				UGL				UNIONQUADRI				USPPI			
	totale		di cui fem.		totale		di cui fem.		totale		di cui fem.		totale		di cui fem.	
	Dipendenti	gg.	Dipendenti	gg.	Dipendenti	gg.	Dipendenti	gg.	Dipendenti	gg.	Dipendenti	gg.	Dipendenti	gg.	Dipendenti	gg.
Dirigente																
VIII																
VII																
VI																
V																
IV																
III																
II																
I																
TOTALE																

PERMESSI SINDACALI NON RETRIBUITI, PER QUALIFICA E SINDACATO
COMPARTO REGIONI - AUTONOMIE LOCALI : comunità montane ANNO 1997

QUALIFICA	FED.NAZ.AUT. CISAL-CONFSAL ENTI LOCALI				FED. NAZ. ENTI LOCALI (*)				ALTRI				IN COMPLESSO			
	totale		di cui fem.		totale		di cui fem.		totale		di cui fem.		totale		di cui fem.	
	Dipendenti	gg.	Dipendenti	gg.	Dipendenti	gg.	Dipendenti	gg.	Dipendenti	gg.	Dipendenti	gg.	Dipendenti	gg.	Dipendenti	gg.
Dirigente																
VIII													1	1		
VII													1	1	1	1
VI													2	2		
V																
IV																
III																
II																
I																
TOTALE													4	4	1	1

(*) FED.NAZ. ENTI LOCALI : UGL/ENTI LOCALI, CISAS-FISAEL, CUSAL (CONFILL, CASIL, CONFISAL), FILDI-CILDI, USPPI-CUSPEL-FASIL-FADEL, CONSAL-FEDNADEL, QUADRIL, CONFAIL-UNSIAU, SINPA

PERMESSI SINDACALI NON RETRIBUITI, PER QUALIFICA E SINDACATO
COMPARTO REGIONI - AUTONOMIE LOCALI : camere di commercio ANNO 1997

QUALIFICA	CGIL				CISL				UIL				ASGB/USAS			
	totale		di cui fem.		totale		di cui fem.		totale		di cui fem.		totale		di cui fem.	
	Dipendenti	gg.	Dipendenti	gg.	Dipendenti	gg.	Dipendenti	gg.	Dipendenti	gg.	Dipendenti	gg.	Dipendenti	gg.	Dipendenti	gg.
Dirigente																
VIII																
VII					1	3										
VI																
V																
IV																
III	1	2														
II																
I																
TOTALE	1	2			1	3										

PERMESSI SINDACALI NON RETRIBUITI, PER QUALIFICA E SINDACATO
COMPARTO REGIONI - AUTONOMIE LOCALI : camere di commercio ANNO 1997

QUALIFICA	CIDA				CISAL				CONFEDIR				CONFSAL			
	totale		di cui fem.		totale		di cui fem.		totale		di cui fem.		totale		di cui fem.	
	Dipendenti	gg.	Dipendenti	gg.	Dipendenti	gg.	Dipendenti	gg.	Dipendenti	gg.	Dipendenti	gg.	Dipendenti	gg.	Dipendenti	gg.
Dirigente																
VIII																
VII																
VI																
V																
IV																
III																
II																
I																
TOTALE																

PERMESSI SINDACALI NON RETRIBUITI, PER QUALIFICA E SINDACATO
COMPARTO REGIONI - AUTONOMIE LOCALI : camere di commercio ANNO 1997

QUALIFICA	RDB/CUB				UGL				UNIONQUADRI				USPPI				FED.NAZ.AUT. CISAL-CONFSAL ENTI LOCALI			
	totale		di cui fem.		totale		di cui fem.		totale		di cui fem.		totale		di cui fem.		totale		di cui fem.	
	Dipendenti	gg.	Dipendenti	gg.	Dipendenti	gg.	Dipendenti	gg.	Dipendenti	gg.	Dipendenti	gg.	Dipendenti	gg.	Dipendenti	gg.	Dipendenti	gg.	Dipendenti	gg.
Dirigente																				
VIII																				
VII																				
VI																				
V																				
IV																				
III																				
II																				
I																				
TOTALE																				

PERMESSI SINDACALI NON RETRIBUITI, PER QUALIFICA E SINDACATO
COMPARTO REGIONI - AUTONOMIE LOCALI : camere di commercio ANNO 1997

QUALIFICA	FED. NAZ. ENTI LOCALI (*)				SNALCC				ALTRI				IN COMPLESSO			
	totale		di cui fem.		totale		di cui fem.		totale		di cui fem.		totale		di cui fem.	
	Dipendenti	gg.	Dipendenti	gg.	Dipendenti	gg.	Dipendenti	gg.	Dipendenti	gg.	Dipendenti	gg.	Dipendenti	gg.	Dipendenti	gg.
Dirigente																
VIII																
VII													1	3		
VI																
V																
IV																
III													1	2		
II																
I																
TOTALE													2	6		

(*) FED.NAZ. ENTI LOCALI : UGL/ENTI LOCALI, CISAS-FISAEL, CUSAL (CONFILL, CASIL, CONFISAL), FILDI-CILDI, USPPI-CUSPEL-FASIL-FADEL, CONSAL-FEDNADEL, QUADRIL, CONFAIL-UNSIAU, SINPA

PERMESSI SINDACALI NON RETRIBUITI, PER QUALIFICA E SINDACATO
COMPARTO REGIONI - AUTONOMIE LOCALI : regioni - enti regionali ANNO 1997

QUALIFICA	CGIL				CISL				UIL				ASGB/USAS			
	totale		di cui fem.		totale		di cui fem.		totale		di cui fem.		totale		di cui fem.	
	Dipendenti	gg.	Dipendenti	gg.	Dipendenti	gg.	Dipendenti	gg.	Dipendenti	gg.	Dipendenti	gg.	Dipendenti	gg.	Dipendenti	gg.
Dirigente																
VIII																
VII																
VI					2	2										
V	1	1														
IV	1	2														
III					1	6										
II																
I																
TOTALE	2	3			3	8										

PERMESSI SINDACALI NON RETRIBUITI, PER QUALIFICA E SINDACATO
COMPARTO REGIONI - AUTONOMIE LOCALI : regioni - enti regionali ANNO 1997

QUALIFICA	CIDA				CISAL				CONFEDIR				CONFSAL			
	totale		di cui fem.		totale		di cui fem.		totale		di cui fem.		totale		di cui fem.	
	Dipendenti	gg.	Dipendenti	gg.	Dipendenti	gg.	Dipendenti	gg.	Dipendenti	gg.	Dipendenti	gg.	Dipendenti	gg.	Dipendenti	gg.
Dirigente																
VIII																
VII																
VI																
V																
IV																
III																
II																
I																
TOTALE																

PERMESSI SINDACALI NON RETRIBUITI, PER QUALIFICA E SINDACATO
COMPARTO REGIONI - AUTONOMIE LOCALI : regioni - enti regionali **ANNO 1997**

QUALIFICA	RDB/CUB				UGL				UNIONQUADRI				USPPI			
	totale		di cui fem.		totale		di cui fem.		totale		di cui fem.		totale		di cui fem.	
	Dipendenti	gg.	Dipendenti	gg.	Dipendenti	gg.	Dipendenti	gg.	Dipendenti	gg.	Dipendenti	gg.	Dipendenti	gg.	Dipendenti	gg.
Dirigente																
VIII																
VII																
VI																
V	1	1														
IV	1	22														
III																
II																
I																
TOTALE	2	23														

PERMESSI SINDACALI NON RETRIBUITI, PER QUALIFICA E SINDACATO
COMPARTO REGIONI - AUTONOMIE LOCALI : regioni - enti regionali **ANNO 1997**

QUALIFICA	FED.NAZ.AUT. CISAL-CONFSAL ENTI LOCALI				FED. NAZ. ENTI LOCALI (*)				ALTRI				IN COMPLESSO			
	totale		di cui fem.		totale		di cui fem.		totale		di cui fem.		totale		di cui fem.	
	Dipendenti	gg.	Dipendenti	gg.	Dipendenti	gg.	Dipendenti	gg.	Dipendenti	gg.	Dipendenti	gg.	Dipendenti	gg.	Dipendenti	gg.
Dirigente																
VIII					1	1							1	1		
VII																
VI													2	2		
V													2	2		
IV													2	24		
III													1	6		
II																
I																
TOTALE					1	1							8	35		

(*) FED.NAZ. ENTI LOCALI : UGL/ENTI LOCALI, CISAS-FISAEL, CUSAL (CONFILL, CASIL, CONFISAL), FILDI-CILDI, USPPI-CUSPEL-FASIL-FADEL, CONSAL-FEDNADEL, QUADRIL, CONFAIL-UNSIAU, SINPA

PERMESSI SINDACALI NON RETRIBUITI, PER QUALIFICA E SINDACATO
COMPARTO REGIONI - AUTONOMIE LOCALI : I.s.c.p. ANNO 1997

QUALIFICA	CGIL				CISL				UIL				ASGB/USAS			
	totale		di cui fem.		totale		di cui fem.		totale		di cui fem.		totale		di cui fem.	
	Dipendenti	gg.	Dipendenti	gg.	Dipendenti	gg.	Dipendenti	gg.	Dipendenti	gg.	Dipendenti	gg.	Dipendenti	gg.	Dipendenti	gg.
Dirigente																
VIII																
VII	3	11			1	3										
VI									1							
V																
IV																
III																
II																
I																
TOTALE	3	11			1	3			1							

PERMESSI SINDACALI NON RETRIBUITI, PER QUALIFICA E SINDACATO
COMPARTO REGIONI - AUTONOMIE LOCALI : I.s.c.p. ANNO 1997

QUALIFICA	CIDA				CISAL				CONFEDIR				CONFSAL			
	totale		di cui fem.		totale		di cui fem.		totale		di cui fem.		totale		di cui fem.	
	Dipendenti	gg.	Dipendenti	gg.	Dipendenti	gg.	Dipendenti	gg.	Dipendenti	gg.	Dipendenti	gg.	Dipendenti	gg.	Dipendenti	gg.
Dirigente																
VIII																
VII																
VI																
V																
IV																
III																
II																
I																
TOTALE																

PERMESSI SINDACALI NON RETRIBUITI, PER QUALIFICA E SINDACATO
COMPARTO REGIONI - AUTONOMIE LOCALI : I.a.c.p. ANNO 1997

QUALIFICA	RDB/CUB				UGL				UNIONQUADRI				USPPI			
	totale		di cui fem.		totale		di cui fem.		totale		di cui fem.		totale		di cui fem.	
	Dipendenti	gg.	Dipendenti	gg.	Dipendenti	gg.	Dipendenti	gg.	Dipendenti	gg.	Dipendenti	gg.	Dipendenti	gg.	Dipendenti	gg.
Dirigente																
VIII																
VII																
VI																
V																
IV																
III																
II																
I																
TOTALE																

PERMESSI SINDACALI NON RETRIBUITI, PER QUALIFICA E SINDACATO
COMPARTO REGIONI - AUTONOMIE LOCALI : I.a.c.p. ANNO 1997

QUALIFICA	FED.NAZ.AUT. CISAL-CONFSAL ENTI LOCALI				FED. NAZ. ENTI LOCALI (*)				ALTRI				IN COMPLESSO			
	totale		di cui fem.		totale		di cui fem.		totale		di cui fem.		totale		di cui fem.	
	Dipendenti	gg.	Dipendenti	gg.	Dipendenti	gg.	Dipendenti	gg.	Dipendenti	gg.	Dipendenti	gg.	Dipendenti	gg.	Dipendenti	gg.
Dirigente																
VIII																
VII													4	14		
VI													1			
V																
IV																
III																
II																
I																
TOTALE													5	14		

(*) FED.NAZ. ENTI LOCALI : UGL/ENTI LOCALI, CISAS-FISAEL, CUSAL (CONFILL, CASIL, CONFISAL), FILDI-CILDI, USPPI-CUSPEL-FASIL-FADEL, CONSAL-FEDNADEL, QUADRIL, CONFAIL-UNSIAU, SINPA

PERMESSI SINDACALI NON RETRIBUITI, PER QUALIFICA E SINDACATO
COMPARTO AZIENDE AUTONOME : complesso ANNO 1997

QUALIFICA	CGIL				CISL				UIL				ASGB/USAS			
	totale		di cui fem.		totale		di cui fem.		totale		di cui fem.		totale		di cui fem.	
	Dipendenti	gg.	Dipendenti	gg.	Dipendenti	gg.	Dipendenti	gg.	Dipendenti	gg.	Dipendenti	gg.	Dipendenti	gg.	Dipendenti	gg.
Dirigente Generale																
Dirigente																
Isp.re Gen.le r.ess.																
Dir.re Div.ne r.ess.																
IX																
VIII																
VII	1	7							1							
VI	2	5	1	3	4	16			4	2	1					
V	6	9	2	4	3	22			2	28						
IV	7	13	4	10	3	6	1		2	2	1	1				
III																
II																
I																
TOTALE	16	34	7	17	10	44	1		9	32	2	1				

PERMESSI SINDACALI NON RETRIBUITI, PER QUALIFICA E SINDACATO
COMPARTO AZIENDE AUTONOME : complesso ANNO 1997

QUALIFICA	CIDA				CISAL				CONFEDIR				CONFSAL			
	totale		di cui fem.		totale		di cui fem.		totale		di cui fem.		totale		di cui fem.	
	Dipendenti	gg.	Dipendenti	gg.	Dipendenti	gg.	Dipendenti	gg.	Dipendenti	gg.	Dipendenti	gg.	Dipendenti	gg.	Dipendenti	gg.
Dirigente Generale																
Dirigente																
Isp.re Gen.le r.ess.																
Dir.re Div.ne r.ess.																
IX																
VIII																
VII																
VI					1	4										
V																
IV																
III																
II																
I																
TOTALE					1	4										

PERMESSI SINDACALI NON RETRIBUITI, PER QUALIFICA E SINDACATO
COMPARTO AZIENDE AUTONOME : complesso **ANNO 1997**

QUALIFICA	RDB/CUB				UGL				UNIONQUADRI				USPPI			
	totale		di cui fem.		totale		di cui fem.		totale		di cui fem.		totale		di cui fem.	
	Dipendenti	gg.	Dipendenti	gg.	Dipendenti	gg.	Dipendenti	gg.	Dipendenti	gg.	Dipendenti	gg.	Dipendenti	gg.	Dipendenti	gg.
Dirigente Generale																
Dirigente																
Isp.re Gen.le r.ese.																
Dir.re Div.ne r.ese.																
IX																
VIII																
VII																
VI																
V					1	1										
IV																
III																
II																
I																
TOTALE					1	1										

PERMESSI SINDACALI NON RETRIBUITI, PER QUALIFICA E SINDACATO
COMPARTO AZIENDE AUTONOME : complesso **ANNO 1997**

QUALIFICA	FABI/SADCADEP				SAD/AIMA				ALTRI				IN COMPLESSO			
	totale		di cui fem.		totale		di cui fem.		totale		di cui fem.		totale		di cui fem.	
	Dipendenti	gg.	Dipendenti	gg.	Dipendenti	gg.	Dipendenti	gg.	Dipendenti	gg.	Dipendenti	gg.	Dipendenti	gg.	Dipendenti	gg.
Dirigente Generale																
Dirigente																
Isp.re Gen.le r.ese.																
Dir.re Div.ne r.ese.																
IX																
VIII																
VII													2	7		
VI													11	27	2	3
V													12	60	2	4
IV									1	7			13	28	6	11
III																
II																
I																
TOTALE									1	7			38	122	10	18

PERMESSI SINDACALI NON RETRIBUITI, PER QUALIFICA E SINDACATO
COMPARTO AZIENDE AUTONOME : monopoli di stato ANNO 1997

QUALIFICA	CGIL				CISL				UIL				ASGB/USAS				CIDA			
	totale		di cui fem.		totale		di cui fem.		totale		di cui fem.		totale		di cui fem.		totale		di cui fem.	
	Dipendenti	gg.	Dipendenti	gg.	Dipendenti	gg.	Dipendenti	gg.	Dipendenti	gg.	Dipendenti	gg.	Dipendenti	gg.	Dipendenti	gg.	Dipendenti	gg.	Dipendenti	gg.
Dirigente Generale																				
Dirigente																				
Isp.re Gen.le r.ess.																				
Dir.re Div.ne r.ess.																				
IX																				
VIII																				
VII	1	7																		
VI	1	3	1	3	3	14			1		1									
V	6	9	2	4	2	18			1	1										
IV	7	13	4	10	3	6	1		2	2	1	1								
III																				
II																				
I																				
TOTALE	15	32	7	17	8	38	1		4	3	2	1								

PERMESSI SINDACALI NON RETRIBUITI, PER QUALIFICA E SINDACATO
COMPARTO AZIENDE AUTONOME : monopoli di stato ANNO 1997

QUALIFICA	CISAL				CONFEDIR				CONFSAL				RDB/CUB				UGL			
	totale		di cui fem.		totale		di cui fem.		totale		di cui fem.		totale		di cui fem.		totale		di cui fem.	
	Dipendenti	gg.	Dipendenti	gg.	Dipendenti	gg.	Dipendenti	gg.	Dipendenti	gg.	Dipendenti	gg.	Dipendenti	gg.	Dipendenti	gg.	Dipendenti	gg.	Dipendenti	gg.
Dirigente Generale																				
Dirigente																				
Isp.re Gen.le r.ess.																				
Dir.re Div.ne r.ess.																				
IX																				
VIII																				
VII																				
VI																				
V																				
IV																				
III																				
II																				
I																				
TOTALE																				

PERMESSI SINDACALI NON RETRIBUITI, PER QUALIFICA E SINDACATO
COMPARTO AZIENDE AUTONOME : **monopoli di stato** ANNO 1997

QUALIFICA	UNIONQUADRI				USPPI				ALTRI				IN COMPLESSO			
	totale		di cui fem.		totale		di cui fem.		totale		di cui fem.		totale		di cui fem.	
	Dipendenti	gg.	Dipendenti	gg.	Dipendenti	gg.	Dipendenti	gg.	Dipendenti	gg.	Dipendenti	gg.	Dipendenti	gg.	Dipendenti	gg.
Dirigente Generale																
Dirigente																
Isp.re Gen.le r.esa.																
Dir.re Div.ne r.esa.																
IX																
VIII																
VII													1	7		
VI													5	17	2	3
V													9	28	2	4
IV									1	7			13	28	6	11
III																
II																
I																
TOTALE									1	7			28	80	10	18

PERMESSI SINDACALI NON RETRIBUITI, PER QUALIFICA E SINDACATO
COMPARTO AZIENDE AUTONOME : vigili del fuoco ANNO 1997

QUALIFICA	CGIL				CISL				UIL				ASGB/USAS				CIDA			
	totale		di cui fem.		totale		di cui fem.		totale		di cui fem.		totale		di cui fem.		totale		di cui fem.	
	Dipendenti	gg.	Dipendenti	gg.	Dipendenti	gg.	Dipendenti	gg.	Dipendenti	gg.	Dipendenti	gg.	Dipendenti	gg.	Dipendenti	gg.	Dipendenti	gg.	Dipendenti	gg.
Dirigente Generale																				
Dirigente																				
Isp.re Gen.le r.ess.																				
Dir.re Div.ne r.ess.																				
IX																				
VIII																				
VII									1											
VI	1	2			1	2			3	2										
V					1	4			1	27										
IV																				
III																				
II																				
I																				
TOTALE	1	2			2	6			5	29										

PERMESSI SINDACALI NON RETRIBUITI, PER QUALIFICA E SINDACATO
COMPARTO AZIENDE AUTONOME : vigili del fuoco ANNO 1997

QUALIFICA	CISAL				CONFEDIR				CONFSAL				RSB/CUB				UGL			
	totale		di cui fem.		totale		di cui fem.		totale		di cui fem.		totale		di cui fem.		totale		di cui fem.	
	Dipendenti	gg.	Dipendenti	gg.	Dipendenti	gg.	Dipendenti	gg.	Dipendenti	gg.	Dipendenti	gg.	Dipendenti	gg.	Dipendenti	gg.	Dipendenti	gg.	Dipendenti	gg.
Dirigente Generale																				
Dirigente																				
Isp.re Gen.le r.ess.																				
Dir.re Div.ne r.ess.																				
IX																				
VIII																				
VII																				
VI	1	4															1	1		
V																				
IV																				
III																				
II																				
I																				
TOTALE	1	4															1	1		

PERMESSI SINDACALI NON RETRIBUITI, PER QUALIFICA E SINDACATO
COMPARTO AZIENDE AUTONOME : vigili del fuoco ANNO 1997

QUALIFICA	UNIONQUADRI				USPPI				ALTRI				IN COMPLESSO			
	totale		di cui fem.		totale		di cui fem.		totale		di cui fem.		totale		di cui fem.	
	Dipendenti	gg.	Dipendenti	gg.	Dipendenti	gg.	Dipendenti	gg.	Dipendenti	gg.	Dipendenti	gg.	Dipendenti	gg.	Dipendenti	gg.
Dirigente Generale																
Dirigente																
Isp.re Gen.le r.esa.																
Dir.re Div.ne r.esa.																
IX																
VIII																
VII													1			
VI													6	10		
V													3	32		
IV																
III																
II																
I																
TOTALE													10	42		

PERMESSI SINDACALI NON RETRIBUITI, PER QUALIFICA E SINDACATO
COMPARTO : SERVIZIO SANITARIO NAZIONALE **ANNO 1997**

QUALIFICA	CGIL				CISL				UIL				ASGB/USAS			
	totale		di cui fem.		totale		di cui fem.		totale		di cui fem.		totale		di cui fem.	
	Dipendenti	gg.	Dipendenti	gg.	Dipendenti	gg.	Dipendenti	gg.	Dipendenti	gg.	Dipendenti	gg.	Dipendenti	gg.	Dipendenti	gg.
Dirigente					2	4							2		1	
IX																
VIII	7	12	3	5												
VII	4	29	2	16	10	20	4	4	3	12	1	1				
VI	16	81	10	70	28	84	15	42	5	33	4	30				
V	4	4	2	2	2	3			1							
IV	5	7	2	1	8	22	2	3	1	6						
III	3	8	1	6	6	10			1	1	1	1				
II																
I																
Medico																
Medico veterinario																
Farmacista					1	1	1	1								
Biol.Fis.Chim.Psic.					1	1										
	39	141	20	100	58	145	22	50	11	52	6	32	2		1	

PERMESSI SINDACALI NON RETRIBUITI, PER QUALIFICA E SINDACATO
COMPARTO : SERVIZIO SANITARIO NAZIONALE

ANNO 1997

QUALIFICA	CIDA				CISAL				CONFEDIR				CONFSAL			
	totale		di cui fem.		totale		di cui fem.		totale		di cui fem.		totale		di cui fem.	
	Dipendenti	gg.	Dipendenti	gg.	Dipendenti	gg.	Dipendenti	gg.	Dipendenti	gg.	Dipendenti	gg.	Dipendenti	gg.	Dipendenti	gg.
Dirigente	1	1														
IX																
VIII																
VII																
VI																
V																
IV																
III																
II																
I																
Medico																
Medico veterinario																
Farmacista																
Biol.Fis.Chim.Psic.																
TOTALE	1	1														

PERMESSI SINDACALI NON RETRIBUITI, PER QUALIFICA E SINDACATO
COMPARTO : SERVIZIO SANITARIO NAZIONALE

ANNO 1997

QUALIFICA	RDB/CUB				UGL				UNIONQUADRI				USPPI			
	totale		di cui fem.		totale		di cui fem.		totale		di cui fem.		totale		di cui fem.	
	Dipendenti	gg.	Dipendenti	gg.	Dipendenti	gg.	Dipendenti	gg.	Dipendenti	gg.	Dipendenti	gg.	Dipendenti	gg.	Dipendenti	gg.
Dirigente	1	4			1	5										
IX																
VIII																
VII	1	1														
VI	1	8	1	8												
V					1	4							2	51		
IV	4	25	1	1												
III	1	7														
II																
I																
Medico																
Medico veterinario	1	3	1	3												
Farmacista																
Biol.Fis.Chim.Psic.																
TOTALE	9	48	3	12	2	9							2	51		

PERMESSI SINDACALI NON RETRIBUITI, PER QUALIFICA E SINDACATO
COMPARTO : SERVIZIO SANITARIO NAZIONALE **ANNO 1997**

QUALIFICA	ANAAO/ASSOMED				ANPO				AUPI				CIMO			
	totale		di cui fem.		totale		di cui fem.		totale		di cui fem.		totale		di cui fem.	
	Dipendenti	gg.	Dipendenti	gg.	Dipendenti	gg.	Dipendenti	gg.	Dipendenti	gg.	Dipendenti	gg.	Dipendenti	gg.	Dipendenti	gg.
Dirigente																
IX																
VIII																
VII																
VI																
V																
IV																
III																
II																
I																
Medico	3	2			1	1										
Medico veterinario																
Farmacista																
Biol.Fis.Chim.Psic.									10	46	6	31				
TOTALE	3	2			1	1			10	46	6	31				

PERMESSI SINDACALI NON RETRIBUITI, PER QUALIFICA E SINDACATO
COMPARTO : SERVIZIO SANITARIO NAZIONALE — ANNO 1997

QUALIFICA	FED. CISL MEDICI/COSIME (1)				FED. FP CGIL-MEDICI/UIL-MEDICI/ FIALS-MEDICI E CUMI AMFUP				FED.NAZ.FIALS/CISAS-SANITA'/ CONFSAL-SANITA'				FED.NAZ. FP CGIL/SANITA'-DIRIGENZA E UIL/SANITA'-DIRIGENZA				FESMED (ACOI, AMNCO, AOGOI, SUMI, SEDI, FEMEPA, ANMDO)			
	totale		di cui fem.		totale		di cui fem.		totale		di cui fem.		totale		di cui fem.		totale		di cui fem.	
	Dipendenti	gg.	Dipendenti	gg.	Dipendenti	gg.	Dipendenti	gg.	Dipendenti	gg.	Dipendenti	gg.	Dipendenti	gg.	Dipendenti	gg.	Dipendenti	gg.	Dipendenti	gg.
Dirigente													1	1						
IX																				
VIII																				
VII									3	1	3	1								
VI									1	4	1	4								
V																				
IV																				
III																				
II																				
I																				
Medico	2	1			7	22	1	1									1	1		
Medico veterinario																				
Farmacista																				
Biol.Fis.Chim.Pslc.													2	4	1	3				
TOTALE	2	1			7	22	1	1	4	5	4	5	3	5	1	3	1	1		

(1) FED. CISL MEDICI/COSIME (AMIO, ANCO, CISAS SIM, CONFILL MEDICI, CONFSAL MEDICI, DIRSAN MEDICI, SIMFIR, SIOD, SIMPO, USPPI MEDICI)

PERMESSI SINDACALI NON RETRIBUITI, PER QUALIFICA E SINDACATO

COMPARTO : SERVIZIO SANITARIO NAZIONALE

ANNO 1997

QUALIFICA	RSU SNATOSS-ADASS-FASE-FAPAS-SUNAS-SOI				SICUS/USINCI				SIMET				SINAFO				SIVEMP			
	totale		di cui fem.		totale		di cui fem.		totale		di cui fem.		totale		di cui fem.		totale		di cui fem.	
	Dipendenti	gg.	Dipendenti	gg.	Dipendenti	gg.	Dipendenti	gg.	Dipendenti	gg.	Dipendenti	gg.	Dipendenti	gg.	Dipendenti	gg.	Dipendenti	gg.	Dipendenti	gg.
Dirigente																				
IX																				
VIII	1	1	1		1															
VII	1	7																		
VI	3	1	2																	
V																				
IV																				
III																				
II																				
I									1	1	1	1								
Medico																				
Medico veterinario																				
Farmacista													1	4	1	4				
Biol.Fis.Chim.Psic.																				
TOTALE	5	9	3	1					1	1	1	1	1	4	1	4				

PERMESSI SINDACALI NON RETRIBUITI, PER QUALIFICA E SINDACATO

COMPARTO : SERVIZIO SANITARIO NAZIONALE — ANNO 1997

QUALIFICA	SNABI				SNR				UMSPED (AAROI-AIPAC) - CIDA				ALTRI				IN COMPLESSO			
	totale		di cui fem.		totale		di cui fem.		totale		di cui fem.		totale		di cui fem.		totale		di cui fem.	
	Dipendenti	gg.	Dipendenti	gg.	Dipendenti	gg.	Dipendenti	gg.	Dipendenti	gg.	Dipendenti	gg.	Dipendenti	gg.	Dipendenti	gg.	Dipendenti	gg.	Dipendenti	gg.
Dirigente													1				9	15	1	
IX																				
VIII																	8	13	4	6
VII																	22	70	10	22
VI													1	2			55	213	33	154
V													2	3	1	1	12	65	3	3
IV													1	11			19	71	5	5
III													3	6	1	1	14	32	3	6
II																				
I													1				1			
Medico									1	1							16	29	2	2
Medico veterinario																	1	3	1	3
Farmacista																	2	5	2	5
Biol.Fis.Chim.Psic.	1	53															14	104	7	34
TOTALE	1	53							1	1			8	22	2	2	173	620	71	242

PERMESSI SINDACALI NON RETRIBUITI, PER QUALIFICA E SINDACATO
COMPARTO : UNIVERSITA'

ANNO 1997

QUALIFICA	CGIL				CISL				UIL				ASGB/USAS			
	totale		di cui fem.		totale		di cui fem.		totale		di cui fem.		totale		di cui fem.	
	Dipendenti	gg.	Dipendenti	gg.	Dipendenti	gg.	Dipendenti	gg.	Dipendenti	gg.	Dipendenti	gg.	Dipendenti	gg.	Dipendenti	gg.
Prof.re I fascia																
Prof.re II fascia																
Ricercatore																
Dirigente																
Isp.re Gen.le r.esa.																
Dir.re Div.ne r.esa.																
Ruolo Speciale																
IX																
VIII	1	5	1	5												
VII					1	26										
VI																
V	1	11														
IV																
III																
II																
I																
TOTALE	2	16	1	5	1	26										

PERMESSI SINDACALI NON RETRIBUITI, PER QUALIFICA E SINDACATO

COMPARTO : UNIVERSITA'

ANNO 1997

QUALIFICA	CIDA				CISAL				CONFEDIR				CONFSAL			
	totale		di cui fem.		totale		di cui fem.		totale		di cui fem.		totale		di cui fem.	
	Dipendenti	Ore	Dipendenti	Ore	Dipendenti	Ore	Dipendenti	Ore	Dipendenti	Ore	Dipendenti	Ore	Dipendenti	Ore	Dipendenti	Ore
Prof.re I fascia																
Prof.re II fascia																
Ricercatore																
Dirigente																
Isp.re Gen.le r.ass.																
Dir.re Div.ne r.ass.																
Ruolo Speciale																
IX																
VIII																
VII																
VI																
V																
IV																
III																
II																
I																
TOTALE																

PERMESSI SINDACALI NON RETRIBUITI, PER QUALIFICA E SINDACATO

COMPARTO : UNIVERSITA'

ANNO 1997

QUALIFICA	RDB/CUB				UGL				UNIONQUADRI				USPPI			
	totale		di cui fem.		totale		di cui fem.		totale		di cui fem.		totale		di cui fem.	
	Dipendenti	Ore	Dipendenti	Ore	Dipendenti	Ore	Dipendenti	Ore	Dipendenti	Ore	Dipendenti	Ore	Dipendenti	Ore	Dipendenti	Ore
Prof.re I fascia																
Prof.re II fascia																
Ricercatore																
Dirigente																
Isp.re Gen.le r.ass.																
Dir.re Div.ne r.ass.																
Ruolo Speciale																
IX																
VIII																
VII																
VI																
V																
IV																
III																
II																
I																
TOTALE																

PERMESSI SINDACALI NON RETRIBUITI, PER QUALIFICA E SINDACATO

COMPARTO : UNIVERSITA'

ANNO 1997

QUALIFICA	CNU				FED. CONFSAL/SNALS/UNIVERSITA' - CISAPUNI				U8PUR				ALTRI				IN COMPLESSO			
	totale		di cui fem.		totale		di cui fem.		totale		di cui fem.		totale		di cui fem.		totale		di cui fem.	
	Dipendenti	gg.	Dipendenti	gg.	Dipendenti	gg.	Dipendenti	gg.	Dipendenti	gg.	Dipendenti	gg.	Dipendenti	gg.	Dipendenti	gg.	Dipendenti	gg.	Dipendenti	gg.
Prof.re I fascia																				
Prof.re II fascia																				
Ricercatore																				
Dirigente																				
Isp.re Gen.le r.ess.																				
Dir.re Div.ne r.ess.																				
Ruolo Speciale																				
IX																	1	5	1	6
VIII																	1	26		
VII																				
VI																	1	11		
V																				
IV																				
III																				
II																				
I																				
TOTALE																	3	42	1	6

PERMESSI SINDACALI NON RETRIBUITI, PER QUALIFICA E SINDACATO
POLIZIA DI STATO **ANNO 1997**

QUALIFICA	COISP				FSP (FED.SINDACALE POLIZIA LISIPO-SODIPO)				SAP				SIAP			
	totale		di cui fem.		totale		di cui fem.		totale		di cui fem.		totale		di cui fem.	
	Dipendenti	gg	Dipendenti	gg	Dipendenti	gg	Dipendenti	gg	Dipendenti	gg	Dipendenti	gg	Dipendenti	gg	Dipendenti	gg
Dirigente Generale																
Dirigente																
Isp.re Gen.le r.ess.																
Dir.re Div.ne r.ess.																
IX																
VIII bis																
VIII																
VII bis	1	1														
VII																
VI bis	1	1	1	1	1	22			2	2						
VI	6	6	1	1	1	3										
V	7	7											2	53		
TOTALE	15	15	2	2	2	25			2	2			2	53		

PERMESSI SINDACALI NON RETRIBUITI, PER QUALIFICA E SINDACATO
POLIZIA DI STATO **ANNO 1997**

QUALIFICA	SIULP				ALTRI				IN COMPLESSO			
	totale		di cui fem.		totale		di cui fem.		totale		di cui fem.	
	Dipendenti	gg	Dipendenti	gg	Dipendenti	gg	Dipendenti	gg	Dipendenti	gg	Dipendenti	gg
Dirigente Generale												
Dirigente												
Isp.re Gen.le r.ess.												
Dir.re Div.ne r.ess.												
IX												
VIII bis												
VIII												
VII bis	3	34							4	35		
VII	1	30							1	30		
VI bis	1	7							5	32	1	1
VI	1	3	1	3					8	12	2	4
V	1	7							10	67		
TOTALE	7	81	1	3					28	176	3	5

PERMESSI SINDACALI NON RETRIBUITI, PER QUALIFICA E SINDACATO
CORPO DELLA POLIZIA PENITENZIARIA **ANNO 1997**

QUALIFICA	CGIL				CISL				UIL				OSAPP				SAG/UNSA			
	totale		di cui fem.		totale		di cui fem.		totale		di cui fem.		totale		di cui fem.		totale		di cui fem.	
	Dipendenti	gg	Dipendenti	gg	Dipendenti	gg	Dipendenti	gg	Dipendenti	gg	Dipendenti	gg	Dipendenti	gg	Dipendenti	gg	Dipendenti	gg	Dipendenti	gg
VIII																				
VII																				
VI					2	14	1	4												
V	4	11			14	18	1	1												
IV																				
III																				
TOTALE	4	11			16	32	2	5												

PERMESSI SINDACALI NON RETRIBUITI, PER QUALIFICA E SINDACATO
CORPO DELLA POLIZIA PENITENZIARIA **ANNO 1997**

QUALIFICA	SAPPE				SIALPE				SINAPPE				ALTRI				IN COMPLESSO			
	totale		di cui fem.		totale		di cui fem.		totale		di cui fem.		totale		di cui fem.		totale		di cui fem.	
	Dipendenti	gg	Dipendenti	gg	Dipendenti	gg	Dipendenti	gg	Dipendenti	gg	Dipendenti	gg	Dipendenti	gg	Dipendenti	gg	Dipendenti	gg	Dipendenti	gg
VIII																				
VII	1	14															1	14		
VI	6	30			1	11			1								10	55	1	4
V	6	39			4	21			12	18							40	107	1	1
IV																				
III																				
TOTALE	13	83			5	32			13	18							51	176	2	5

PERMESSI SINDACALI NON RETRIBUITI, PER QUALIFICA E SINDACATO
ENTI AUTONOMI LIRICI

ANNO 1997

QUALIFICA	CGIL				CISL				UIL				ASGB/USAS				CIDA			
	totale		di cui fem.		totale		di cui fem.		totale		di cui fem.		totale		di cui fem.		totale		di cui fem.	
	Dipendenti	gg.	Dipendenti	gg.	Dipendenti	gg.	Dipendenti	gg.	Dipendenti	gg.	Dipendenti	gg.	Dipendenti	gg.	Dipendenti	gg.	Dipendenti	gg.	Dipendenti	gg.
IX																				
VIII																				
VII																				
VI																				
V																				
IV																				
III					1															
II					1		1													
I					1	1														
TOTALE					3	1	1													

PERMESSI SINDACALI NON RETRIBUITI, PER QUALIFICA E SINDACATO
ENTI AUTONOMI LIRICI

ANNO 1997

QUALIFICA	CISAL				CONFEDIR				CONFSAL				RDB/CUB				UGL			
	totale		di cui fem.		totale		di cui fem.		totale		di cui fem.		totale		di cui fem.		totale		di cui fem.	
	Dipendenti	gg.	Dipendenti	gg.	Dipendenti	gg.	Dipendenti	gg.	Dipendenti	gg.	Dipendenti	gg.	Dipendenti	gg.	Dipendenti	gg.	Dipendenti	gg.	Dipendenti	gg.
IX																				
VIII																				
VII																				
VI																				
V																				
IV																				
III																				
II																				
I																				
TOTALE																				

PERMESSI SINDACALI NON RETRIBUITI, PER QUALIFICA E SINDACATO
ENTI AUTONOMI LIRICI

ANNO 1997

QUALIFICA	UNIONQUADRI				USPPI				ALTRI				IN COMPLESSO			
	totale		di cui fem.		totale		di cui fem.		totale		di cui fem.		totale		di cui fem.	
	Dipendenti	gg.	Dipendenti	gg.	Dipendenti	gg.	Dipendenti	gg.	Dipendenti	gg.	Dipendenti	gg.	Dipendenti	gg.	Dipendenti	gg.
IX																
VIII																
VII																
VI																
V																
IV																
III													1			
II													1		1	
I													1	1		
TOTALE													3	1	1	

ELENCO DEI COMPARTI E SETTORI NEI QUALI NON FIGURANO DIPENDENTI CHE HANNO FRUITO DI PERMESSI SINDACALI NON RETRIBUITI :

AIMA
CASSA DEPOSITI E PRESTITI
CONI
CORPO FORESTALE DELLO STATO
ENEA
ENTE EUR
ICE
ISTITUZIONI ED ENTI DI RICERCA
RAI
SCUOLA
UNIONCAMERE

PAGINA BIANCA

VIII - DISTACCHI E PERMESSI SINDACALI RETRIBUITI (PER L'ESPLETAMENTO DEL MANDATO E PER LE RIUNIONI DI ORGANISMI DIRETTIVI STATUTARI), PER SINDACATO, PER COMPARTO E SETTORE DI CONTRATTAZIONE

ANNO 1997

PAGINA BIANCA

DISTACCHI SINDACALI E PERMESSI SINDACALI RETRIBUITI PER SINDACATO ANNO 1997

SINDACATI	PERMESSI SINDACALI			DISTACCHI SINDACALI		
	DIPENDENTI IN PERMESSO	GIORNI	DIPENDENTI / ANNO	DIPENDENTI IN DISTACCO	GIORNI	DIPENDENTI / ANNO
CGIL	18628	59421	268,87	706	227760	624,00
CISL	23867	75540	341,81	939	299339	820,11
UIL	12798	39213	177,43	421	133378	365,42
ASGB/USAS	125	686	3,10	5	1411	3,87
CIDA	284	442	2,00	7	2341	6,41
CISAL	1353	6111	27,65	80	23354	63,98
CONFEDIR	368	1256	5,68	9	2339	6,41
CONFSAL	3292	8197	37,09	335	116285	318,59
RDB/CUB	1128	3821	17,29	27	8818	24,15
UGL	712	3365	15,23	11	3173	8,69
UNIONQUADRI	97	253	1,14			
USPPI	129	416	1,88	5	1700	4,66
ANAAO/ASSOMED	614	2177	9,85	4	980	2,68
ANPO	134	315	1,43	2	730	2,00
ANPRI/EPR	62	194	0,88			
AUPI	264	589	2,67	15	3430	9,40
CIMO	289	1003	4,54	8	2276	6,24
CNU	3	6	0,03	1	365	1,00
COISP	814	4217	19,08	33	1370	3,75
FABI/SADCADEP	9	14	0,06			
FED. CISL MEDICI/COSIME (*)	354	1204	5,45	3	1095	3,00
FED. CONFSAL/SNALS/UNIVERSITA'-CISAL/UNI	98	332	1,50	1	365	1,00
FED.FP CGIL-MED./UIL MED./FIALS-MED. E CUMI AMFUP	543	1691	7,65	3	775	2,12
FED.NAZ.AUT.CISAL-CONFSAL ENTI L.	1132	5028	22,75	30	8530	23,37
FED.NAZ.ENTI LOCALI (**)	921	4182	18,92	18	4654	12,75
FED.NAZ./FIALS/CISAS-SANITA'/CONFSAL-SANITA'	820	3530	15,97	31	9244	25,33
FED.NAZ.FP CGIL/SANITA'-OPRG.E UIL/SANITA'-OPRG.	403	1185	5,36	6	1485	4,07
FED.NAZ.GILDA/UNAMS	465	597	2,70	27	9855	27,00
FEMEPA/ANMI	131	297	1,34	6	1326	3,63
FESMED (***)	74	197	0,89			
FLEPAR	30	88	0,40			
FSP (FED.SIND.POLIZIA LISIPO-SODIPO)	728	4741	21,45	36	2241	6,14
OSAPP	516	4150	18,78	4	905	2,48
RSU SNATOSS-ADASS-FASE-FAPAS-SUNAS-SO.	829	2983	13,50	25	5929	16,24
SAD/AIMA	6	18	0,08			
SAG/UNSA	123	1168	5,29	1	365	1,00
SAP	2150	14627	66,19	158	6716	18,40
SAPAF	300	1134	5,13	5	1796	4,92
SAPECOFS	18	86	0,39	1	327	0,90
SAPPE	911	10203	46,17	13	3225	8,84
SIALPE	205	2074	9,38	2	545	1,49
SIAP	800	5044	22,82	46	2117	5,80
SICUS/USINCI	29	81	0,37	1	365	1,00
SIMET	56	126	0,57	1	365	1,00
SINAFO	75	123	0,56			
SINAPPE	324	2458	11,12	2	309	0,85
SIULP	2808	21598	97,73	164	10427	28,57
SIVEMP	232	801	3,62			
SNABI	123	221	1,00	2	371	1,02
SNALCC	83	189	0,86	3	369	1,01
SNR	72	184	0,83	1	92	0,25
UMSPED (AAROI-AIPAC) - CIDA	153	410	1,86	5	883	2,42
UNSCP	62	281	1,27			
USI/AIT	31	184	0,83	1	365	1,00
USPPLI (SNAVU-SULPM-SILPOL)	978	3387	15,33	14	2956	8,10
USPUR						
ALTRI	1036	4318	19,54	14	2474	6,78
TOTALE	82585	306156	1.385,32	3232	909518	2491,83

(*) FED.CISL MEDICI/COSIME (AMIO, ANCO, CISAS SIM, CONFILL MEDICI, CONFSAL MEDICI, DIRSAN MEDICI, SIMFIR, SIOD, SIMPO, USPPI MEDICI)

(**) FED. NAZION. COMPARTO ENTI LOCALI: UGL/ENTI LOC., CISAS-FISAEL, CUSAL (CONFILL,CASIL,CONFISAL), CILDI-FILDI, USPPI-CUSPEL-FASIL-FADEL, CONSAL-FEDNADEL, QUADRIL, CONFAIL-UNSIAU, SINPA

(***) FESMED (ACOI, AMNCO, AOGOI, SUMI, SEDI, FEMEPA, ANMDO)

DISTACCHI SINDACALI E PERMESSI SINDACALI RETRIBUITI PER SINDACATO NEL COMPARTO MINISTERI – ANNO 1997

SINDACATI	PERMESSI SINDACALI			DISTACCHI SINDACALI		
	DIPENDENTI IN PERMESSO	GIORNI	DIPENDENTI / ANNO	DIPENDENTI IN DISTACCO	GIORNI	DIPENDENTI / ANNO
CGIL	1866	6752	30,55	96	31930	87,48
CISL	2600	8864	40,11	155	47133	129,13
UIL	1642	5744	25,99	92	27868	76,41
ASGB/USAS						
CIDA	6	25	0,11			
CISAL	536	3306	14,96	24	5973	16,36
CONFEDIR	149	611	2,76	5	1172	3,21
CONFSAL	983	4952	22,41	74	21111	57,84
RDB/CUB	201	767	3,47	1	365	1,00
UGL	241	1584	7,17	2	516	1,41
UNIONQUADRI	9	37	0,17			
USPPI	29	129	0,58	1	302	0,83
UNSCP	62	281	1,27			
ALTRI	112	452	2,05	2	2	0,01
TOTALE	8436	33504	151,60	452	136392	373,68

DISTACCHI SINDACALI E PERMESSI SINDACALI RETRIBUITI PER SINDACATO NEL COMPARTO ENTI PUBBLICI NON ECONOMICI - ANNO 1997

SINDACATI	PERMESSI SINDACALI			DISTACCHI SINDACALI		
	DIPENDENTI IN PERMESSO	GIORNI	DIPENDENTI / ANNO	DIPENDENTI IN DISTACCO	GIORNI	DIPENDENTI / ANNO
CGIL	495	1416	6,41	44	13963	38,25
CISL	1281	4222	19,10	79	25434	69,68
UIL	641	1686	7,63	36	11975	32,81
ASGB/USAS	1	10	0,05	1	365	1,00
CIDA	31	66	0,30	3	1055	2,89
CISAL	466	1414	6,40	47	14345	39,30
CONFEDIR	44	87	0,39			
CONFSAL	44	146	0,66			
RDB/CUB	253	779	3,52	21	7073	19,38
UGL	65	268	1,21	1	365	1,00
UNIONQUADRI	4	4	0,02			
USPPI	29	44	0,20			
FEMEPA/ANMI	131	297	1,34	6	1326	3,63
FLEPAR	30	88	0,40			
ALTRI						
TOTALE	3515	10527	47,63	238	75901	207,95

DISTACCHI SINDACALI E PERMESSI SINDACALI RETRIBUITI PER SINDACATO NEL COMPARTO REGIONI - AUTONOMIE LOCALI - ANNO 1997

SINDACATI	PERMESSI SINDACALI			DISTACCHI SINDACALI		
	DIPENDENTI IN PERMESSO	GIORNI	DIPENDENTI / ANNO	DIPENDENTI IN DISTACCO	GIORNI	DIPENDENTI / ANNO
CGIL	7436	24494	110,83	228	67348	184,52
CISL	7747	27174	122,96	224	63092	172,86
UIL	4543	14353	64,95	109	31038	85,04
ASGB/USAS	71	523	2,37	2	377	1,03
CIDA	12	13	0,06			
CISAL				3	846	2,32
CONFEDIR	132	433	1,96	1	365	1,00
CONFSAL				4	1369	3,75
RDB/CUB	233	739	3,34	2	647	1,77
UGL				3	734	2,01
UNIONQUADRI	76	209	0,95			
USPPI				2	668	1,83
FED.NAZ.AUT.CISAL-CONFSAL ENTI LOCALI	1132	5028	22,75	30	8530	23,37
FED.NAZ.ENTI LOCALI (1)	921	4182	18,92	18	4654	12,75
SNALCC	83	189	0,86	3	369	1,01
USPPLI (SNAVU-SULPM-SILPOL)	978	3387	15,33	14	2956	8,10
ALTRI	522	2469	11,17	8	2036	5,58
TOTALE	23886	83193	376,44	651	185029	506,93

(1) FED.NAZ. ENTI LOCALI: UGL/ENTI LOCALI, CISAS-FISAEL, CUSAL (CONFILL,CASIL,CONFISAL), CILDI-FILDI, USPPI-CUSPEL-FASIL-FADEL, CONSAL-FEDNADEL, QUADRIL, CONFAIL-UNSIAU, SINPA

DISTACCHI SINDACALI E PERMESSI SINDACALI RETRIBUITI, PER SINDACATO NEL COMPARTO AZIENDE AUTONOME - ANNO 1997

SINDACATI	PERMESSI SINDACALI			DISTACCHI SINDACALI		
	DIPENDENTI IN PERMESSO	GIORNI	DIPENDENTI / ANNO	DIPENDENTI IN DISTACCO	GIORNI	DIPENDENTI / ANNO
CGIL	410	1663	7,52	9	2739	7,50
CISL	619	2236	10,12	8	2610	7,15
UIL	232	707	3,20	6	1825	5,00
ASGB/USAS						
CIDA	3	2	0,01			
CISAL	40	266	1,20	1	365	1,00
CONFEDIR	6	46	0,21	1	72	0,20
CONFSAL	3	21	0,10			
RDB/CUB	108	377	1,71			
UGL	23	88	0,40	1	365	1,00
UNIONQUADRI						
USPPI						
FABI/SADCADEP	9	14	0,06			
SAD/AIMA	6	18	0,08			
ALTRI	15	25	0,11			
TOTALE	1474	5463	24,72	26	7976	21,85

DISTACCHI SINDACALI E PERMESSI SINDACALI RETRIBUITI, PER SINDACATO NEL COMPARTO SERVIZIO SANITARIO NAZIONALE - ANNO 1997

SINDACATI	PERMESSI SINDACALI			DISTACCHI SINDACALI		
	DIPENDENTI IN PERMESSO	GIORNI	DIPENDENTI / ANNO	DIPENDENTI IN DISTACCO	GIORNI	DIPENDENTI / ANNO
CGIL	3371	14564	66,90	123	37888	103,80
CISL	5336	19806	90,07	158	47421	129,92
UIL	3043	10473	47,39	78	24326	66,64
ASGB/USAS	40	134	0,61	1	304	0,83
CIDA	78	124	0,56	2	556	1,52
CISAL	146	567	2,57	2	730	2,00
CONFEDIR	29	58	0,26	1	365	1,00
CONFSAL						
RDB/CUB	280	1005	4,55	2	366	1,00
UGL	283	1207	5,46	2	463	1,27
UNIONQUADRI						
USPPI	49	171	0,77	1	365	1,00
ANAAO/ASSOMED	614	2177	9,85	4	980	2,68
ANPO	134	315	1,43	2	730	2,00
AUPI	264	569	2,67	15	3430	9,40
CIMO	289	1003	4,54	8	2276	6,24
FED.CISL MEDICI/COSIME (1)	354	1204	5,45	3	1095	3,00
FED.FP CGIL-MEDICI/UIL-MEDICI/FIALS-MEDICI E CUMI AMFUP	543	1691	7,65	3	775	2,12
FED.NAZ.FIALS/CISAS-SANITA'/CONFSAL-SANITA'	820	3530	15,97	31	9244	25,33
FED.NAZ.FP CGIL/SANITA'-DIRIG. E UIL/SANITA'-DIRIG.	403	1165	5,36	6	1486	4,07
FESMED (ACOI,AMNCO,AOGOI,SUMI,SEDI,FEMEPA,ANMDO)	74	187	0,89			
RSU SNATOSS-ADASS-FASE-FAPAS-SUNAS-SOI	829	2983	13,50	25	5929	16,24
SICUS/USINCI	29	81	0,37	1	365	1,00
SIMET	56	126	0,57	1	365	1,00
SINAFO	75	123	0,56			
SIVEMP	232	801	3,62			
SNABI	123	221	1,00	2	371	1,02
SNR	72	184	0,83	1	92	0,25
UMSPED (AAROI-AIPAC) - CIDA	153	410	1,86	5	883	2,42
ALTRI	307	1155	5,23	3	71	0,19
TOTALE	18036	66184	299,48	480	140874	385,96

(1) FED. CISL MEDICI/COSIMF (AMIO, ANCO, CISAS SIM, CONFILL MEDICI, CONFSAL MEDICI, DIRRAN MEDICI, SIMFIR, SIOD, SIMPO, U[illegible])

DISTACCHI SINDACALI E PERMESSI SINDACALI RETRIBUITI, PER SINDACATO NEL COMPARTO ISTITUZIONI ED ENTI DI RICERCA E SPERIMENTAZIONE

ANNO 1997

SINDACATI	PERMESSI SINDACALI			DISTACCHI SINDACALI		
	DIPENDENTI IN PERMESSO	GIORNI	DIPENDENTI / ANNO	DIPENDENTI IN DISTACCO	GIORNI	DIPENDENTI / ANNO
CGIL	199	701	3,17	10	2491	6,82
CISL	195	494	2,24	8	2920	8,00
UIL	112	325	1,47	3	1095	3,00
ASGB/USAS						
CIDA	1	3	0,01			
CISAL	4	62	0,28			
CONFEDIR	5	14	0,06			
CONFSAL	12	42	0,19			
RDB/CUB	1	3	0,01			
UGL	3	3	0,01			
UNIONQUADRI						
USPPI	1	1	0,00			
ANPRI/EPR	62	194	0,88			
USI/AIT	31	184	0,83	1	365	1,00
ALTRI	4	4	0,02			
TOTALE	630	2030	9,19	22	6871	18,82

DISTACCHI SINDACALI E PERMESSI SINDACALI RETRIBUITI, PER SINDACATO NEL COMPARTO SCUOLA ANNO 1997

SINDACATI	PERMESSI SINDACALI			DISTACCHI SINDACALI		
	DIPENDENTI IN PERMESSO	GIORNI	DIPENDENTI / ANNO	DIPENDENTI IN DISTACCO	GIORNI	DIPENDENTI / ANNO
CGIL	3778	4990	22,58	175	63875	175,00
CISL	4984	7174	32,46	285	104025	285,00
UIL	1916	2613	11,82	85	31025	85,00
ASGB/USAS	13	19	0,09	1	365	1,00
CIDA	150	206	0,93	1	365	1,00
CISAL	53	72	0,33	1	365	1,00
CONFEDIR				1	365	1,00
CONFSAL	2240	2952	13,36	257	93805	257,00
RDB/CUB	12	11	0,05	1	365	1,00
UGL	91	160	0,72	2	730	2,00
UNIONQUADRI						
USPPI	8	17	0,08	1	365	1,00
FED.NAZ. GILDA/UNAMS	465	597	2,70	27	9855	27,00
ALTRI	13	18	0,08			
TOTALE	13723	18829	85,20	837	305505	837,00

DISTACCHI SINDACALI E PERMESSI SINDACALI RETRIBUITI PER SINDACATO NEL COMPARTO UNIVERSITA' ANNO 1997

SINDACATI	PERMESSI SINDACALI			DISTACCHI SINDACALI		
	DIPENDENTI IN PERMESSO	GIORNI	DIPENDENTI / ANNO	DIPENDENTI IN DISTACCO	GIORNI	DIPENDENTI / ANNO
CGIL	481	1623	7,34	12	4366	11,96
CISL	380	1202	5,44	13	3563	9,76
UIL	210	791	3,58	4	1460	4,00
ASGB/USAS						
CIDA	1	1	0,00	1	365	1,00
CISAL	50	136	0,62			
CONFEDIR	3	7	0,03			
CONFSAL						
RDB/CUB	26	94	0,43			
UGL	3	9	0,04			
UNIONQUADRI	8	3	0,01			
USPPI						
CNU	3	6	0,03	1	365	1,00
FED.CONFSAL/SNALS/UNIVERSITA'-CISAPUNI	96	332	1,50	1	365	1,00
USPUR						
ALTRI	30	80	0,36			
TOTALE	1291	4284	19,38	32	10484	28,72

DISTACCHI SINDACALI E PERMESSI SINDACALI RETRIBUITI, PER SINDACATO
POLIZIA DI STATO — ANNO 1992

SINDACATI	PERMESSI SINDACALI			DISTACCHI SINDACALI		
	DIPENDENTI IN PERMESSO	GIORNI	DIPENDENTI / ANNO	DIPENDENTI IN DISTACCO	GIORNI	DIPENDENTI / ANNO
COISP	814	4217	19,08	33	1370	3,75
FSP (FED.SINDACALE POLIZIA LISIPO-SODIPO)	728	4741	21,45	36	2241	6,14
SAP	2150	14627	66,19	158	6716	18,40
SIAP	800	5044	22,82	46	2117	5,80
SIULP	2808	21598	97,73	164	10427	28,57
ALTRI	1					
TOTALE	7301	50227	227,27	437	22871	62,66

DISTACCHI SINDACALI E PERMESSI SINDACALI RETRIBUITI PER SINDACATO
CORPO DELLA POLIZIA PENITENZIARIA - ANNO 1997

SINDACATI	PERMESSI SINDACALI			DISTACCHI SINDACALI		
	DIPENDENTI IN PERMESSO	GIORNI	DIPENDENTI / ANNO	DIPENDENTI IN DISTACCO	GIORNI	DIPENDENTI / ANNO
CGIL	436	2599	11,76	5	1700	4,66
CISL	537	3235	14,64	4	1460	4,00
UIL	318	1939	8,77	3	922	2,53
OSAPP	516	4150	18,78	4	905	2,48
SAG/UNSA	123	1168	5,29	1	365	1,00
SAPPE	911	10203	46,17	13	3225	8,84
SIALPE	205	2074	9,38	2	545	1,49
SINAPPE	324	2458	11,12	2	309	0,85
ALTRI	1	1	0,00			
TOTALE	3371	27827	125,91	34	9431	25,84

DISTACCHI SINDACALI E PERMESSI SINDACALI RETRIBUITI, PER SINDACATO
CORPO FORESTALE DELLO STATO ANNO 1997

SINDACATI	PERMESSI SINDACALI			ASPETTATIVE O DISTACCHI SINDACALI		
	DIPENDENTI IN PERMESSO	GIORNI	DIPENDENTI / ANNO	DIPENDENTI IN DISTACCO	GIORNI	DIPENDENTI / ANNO
CGIL	32	138	0,62	1	365	1,00
CISL	71	389	1,76	1	365	1,00
UIL	51	280	1,27	1	365	1,00
SAPAF	300	1134	5,13	5	1796	4,92
SAPECOFS	18	86	0,39	1	327	0,90
ALTRI						
TOTALE	472	2027	9,17	9	3218	8,82

DISTACCHI SINDACALI E PERMESSI SINDACALI RETRIBUITI PER SINDACATO ANNO 1997

A.S.L.

SINDACATI	PERMESSI SINDACALI			DISTACCHI SINDACALI		
	DIPENDENTI IN PERMESSO	GIORNI	DIPENDENTI / ANNO	DIPENDENTI IN DISTACCO	GIORNI	DIPENDENTI / ANNO
CGIL	1	1	0,00			
CISL						
UIL	1	8	0,04			
ASGB/USAS						
CIDA						
CISAL						
CONFEDIR						
CONFSAL						
RDB/CUB						
UGL						
UNIONQUADRI						
USPPI						
ALTRI	1	4	0,02			
TOTALE	3	13	0,06			

DISTACCHI SINDACALI E PERMESSI SINDACALI RETRIBUITI PER SINDACATO
C.O.N.I. – ANNO 1997

SINDACATI	PERMESSI SINDACALI			DISTACCHI SINDACALI		
	DIPENDENTI IN PERMESSO	GIORNI	DIPENDENTI / ANNO	DIPENDENTI IN DISTACCO	GIORNI	DIPENDENTI / ANNO
CGIL	17	62	0,28			
CISL	6	16	0,07	1	365	1,00
UIL	1	1	0,00			
ASGB/USAS						
CIDA						
CISAL	6	11	0,05			
CONFEDIR						
CONFSAL						
RDB/CUB						
UGL	1	32	0,14			
UNIONQUADRI						
USPPI						
ALTRI	9	20	0,09	1	365	1,00
TOTALE	40	142	0,84	2	730	2,00

DISTACCHI SINDACALI E PERMESSI SINDACALI RETRIBUITI, PER SINDACATO
E.N.E.A. ANNO 1997

SINDACATI	PERMESSI SINDACALI			DISTACCHI SINDACALI		
	DIPENDENTI IN PERMESSO	GIORNI	DIPENDENTI / ANNO	DIPENDENTI IN DISTACCO	GIORNI	DIPENDENTI / ANNO
CGIL	42	219	0,99	2	730	2,00
CISL	35	257	1,16	2	730	2,00
UIL	16	114	0,52	2	730	2,00
ASGB/USAS						
CIDA						
CISAL	18	195	0,88	2	730	2,00
CONFEDIR						
CONFSAL	3	32	0,14			
RDB/CUB						
UGL	2	14	0,06			
UNIONQUADRI						
USPPI	8	44	0,20			
ALTRI	19	89	0,40			
TOTALE	143	964	4,36	8	2920	8,00

DISTACCHI SINDACALI E PERMESSI SINDACALI RETRIBUITI PER SINDACATO
ENTE EUR ANNO 1997

SINDACATI	PERMESSI SINDACALI			DISTACCHI SINDACALI		
	DIPENDENTI IN PERMESSO	GIORNI	DIPENDENTI / ANNO	DIPENDENTI IN DISTACCO	GIORNI	DIPENDENTI / ANNO
CGIL	1	3	0,01			
CISL						
UIL	2	4	0,02			
ASGB/USAS						
CIDA						
CISAL						
CONFEDIR						
CONFSAL						
RDB/CUB						
UGL						
UNIONQUADRI						
USPPI						
ALTRI						-
TOTALE	3	7	0,03			-

DISTACCHI SINDACALI E PERMESSI SINDACALI RETRIBUITI PER SINDACATO ENTI AUTONOMI LIRICI - ANNO 1997

SINDACATI	PERMESSI SINDACALI			DISTACCHI SINDACALI		
	DIPENDENTI IN PERMESSO	GIORNI	DIPENDENTI / ANNO	DIPENDENTI IN DISTACCO	GIORNI	DIPENDENTI / ANNO
CGIL	52	162	0,73			
CISL	44	242	1,10	1	221	0,61
UIL	44	118	0,53			
ASGB/USAS						
CIDA						
CISAL	25	65	0,29			
CONFEDIR						
CONFSAL	5	41	0,19			
RDB/CUB						
UGL						
UNIONQUADRI						
USPPI						
ALTRI	1					
TOTALE	171	628	2,84	1	221	0,61

DISTACCHI SINDACALI E PERMESSI SINDACALI RETRIBUITI PER SINDACATO
I.C.E. ANNO 1997

SINDACATI	PERMESSI SINDACALI			DISTACCHI SINDACALI		
	DIPENDENTI IN PERMESSO	GIORNI	DIPENDENTI / ANNO	DIPENDENTI IN DISTACCO	GIORNI	DIPENDENTI / ANNO
CGIL	5	10	0,05	1	365	1,00
CISL	28	116	0,52			
UIL	16	35	0,16	2	730	2,00
ASGB/USAS						
CIDA						
CISAL	8	17	0,08			
CONFEDIR						
CONFSAL	2	11	0,05			
RDB/CUB	2	46	0,21			
UGL						
UNIONQUARI						
USPPI						
ALTRI						
TOTALE	61	235	1,06	3	1095	3,00

DISTACCHI SINDACALI E PERMESSI SINDACALI RETRIBUITI PER SINDACATO R.A.I. ANNO 1997

SINDACATI	PERMESSI SINDACALI			DISTACCHI SINDACALI		
	DIPENDENTI IN PERMESSO	GIORNI	DIPENDENTI / ANNO	DIPENDENTI IN DISTACCO	GIORNI	DIPENDENTI / ANNO
CGIL	4	21	0,10			
CISL	3	12	0,05			
UIL	10	22	0,10			
ASGB/USAS						
CIDA	2	2	0,01			
CISAL	1					
CONFEDIR						
CONFSAL						
RDB/CUB						
UGL						
UNIONQUADRI						
USPPI	5	10	0,05			
ALTRI						
TOTALE	25	67	0,30			

DISTACCHI SINDACALI E PERMESSI SINDACALI RETRIBUITI, PER SINDACATO
UNIONCAMERE **ANNO 1997**

SINDACATI	PERMESSI SINDACALI			DISTACCHI SINDACALI		
	DIPENDENTI IN PERMESSO	GIORNI	ANNI / UOMO EQUIVALENTI	DIPENDENTI IN DISTACCO	GIORNI	ANNI / UOMO EQUIVALENTI
CGIL	2	3	0,01			
CISL	1	1	0,00			
UIL						
ASGB/USAS						
CIDA						
CISAL						
CONFEDIR						
CONFSAL						
RDB/CUB						
UGL						
UNIONQUADRI						
USPPI						
ALTRI	1	1	0,00			
						-
TOTALE	4	5	0,02			

IX - ASPETTATIVE E PERMESSI SINDACALI NON RETRIBUITI, PER SINDACATO, PER COMPARTO E SETTORE DI CONTRATTAZIONE

ANNO 1997

PAGINA BIANCA

ASPETTATIVE E PERMESSI SINDACALI NON RETRIBUITI PER SINDACATO ANNO 1997

SINDACATI	PERMESSI SINDACALI			ASPETTATIVE SINDACALI		
	DIPENDENTI IN PERMESSO	GIORNI	DIPENDENTI / ANNO	DIPENDENTI IN ASPETTATIVA	GIORNI	DIPENDENTI / ANNO
CGIL	281	915	4,14	259	76550	209,73
CISL	197	747	3,38	127	37719	103,34
UIL	61	171	0,77	69	21031	57,62
ASGB/USAS	3			2	2	0,01
CIDA	1	1	0,00			
CISAL	7	38	0,17	9	2291	6,28
CONFEDIR	1					
CONFSAL	14	35	0,16	9	2817	7,72
RDB/CUB	34	142	0,64	9	2554	7,00
UGL	23	82	0,37	26	6830	18,71
UNIONQUADRI						
USPPI	2	51	0,23	3	850	2,33
ANAAO/ASSOMED	3	2	0,01			
ANPO	1	1	0,00			
ANPRI/EPR						
AUPI	10	46	0,21			
CIMO						
CNU						
COISP	15	15	0,07			
FABI/SADCADEP						
FED. CISL MEDICI/COSIME (*)	2	1		1	365	
FED. CONFSAL/SNALS/UNIVERSITA'-CISAPUNI						
FED.FP CGIL-MED./UIL MED./RALS-MED. E CUMI AMFUP	7	22	0,10			
FED.NAZ.AUT.CISAL-CONFSAL ENTI L.	7	101	0,46	2	247	0,68
FED.NAZ.ENTI LOCALI (**)	8	18	0,08	8	1881	5,15
FED.NAZ./RALS/CISAS-SANITA'/CONFSAL-SANITA'	4	5	0,02	5	1792	4,91
FED.NAZ.FP CGIL/SANITA'-DIRIG.E UIL/SANITA'-DIRIG.	3	5	0,02			
FED.NAZ.GILDA/UNAMS				2	730	2,00
FEMEPA/ANMI						
FESMED (***)	1	1	0,00			
FLEPAR						
FSP (FED.SIND.POLIZIA USIPO-SIODIPO)	2	25	0,11			
OSAPP						
RSU SINATOSS-ADASS-FASE-FAPAS-SUNAS-SOI	5	9	0,04	1	280	0,77
SAD/AIMA						
SAG/UNSA						
SAP	2	2	0,01			
SAPAF						
SAPECOFS						
SAPPE	13	83	0,38			
SIALPE	5	32	0,14			
SIAP	2	53	0,24			
SICUS/USINCI						
SIMET	1	1	0,00			
SINAFO	1	4	0,02			
SINAPPE	13	18	0,08			
SIULP	7	81	0,37			
SIVEMP						
SNABI	1	53	0,24			
SNALCC						
SNR						
UMSPED (AAROI-AIPAC) - CIDA	1	1	0,00			
UNSCP	1	1	0,00			
USI/AIT						
USPPLI (SNAVU-SULPM-SILPOL)	2	2	0,01			
USPUR						
ALTRI	33	112	0,51	7	2296	6,29
TOTALE	754	2876	13,01	539	158235	433,52

(*) FED.CISL MEDICI/COSIME (AMIO, ANCO, CISAS SIM, CONFILL MEDICI, CONFSAL MEDICI, DIRSAN MEDICI, SIMFIR, SIOD, SIMPO, USPPI MEDICI)

(**) FED. NAZION. COMPARTO ENTI LOCALI :UGL/ENTI LOCALI, CISAS-FISAEL, CUSAL (CONFILL,CASIL,CONFISAL), CILDI-FILDI, USPPI-CUSPEL-FASIL-FADEL, CONSAL-FEDNADEL, QUADRIL, CONFAIL-UNSIAU, SINPA

(***) FESMED (ACOI, AOGOI, SUMI, SEDI, FEMEPA, ANMDO)

ASPETTATIVE E PERMESSI SINDACALI NON RETRIBUITI PER SINDACATO NEL COMPARTO MINISTERI **ANNO 1997**

SINDACATI	PERMESSI SINDACALI			ASPETTATIVE SINDACALI		
	DIPENDENTI IN PERMESSO	GIORNI	DIPENDENTI / ANNO	DIPENDENTI IN ASPETTATIVA	GIORNI	DIPENDENTI / ANNO
CGIL	72	289	1,31	42	10871	29,78
CISL	10	211	0,95	14	4503	12,34
UIL	16	26	0,12	3	1095	3,00
ASGB/USAS						
CIDA						
CISAL	4	33	0,15	8	1926	5,28
CONFEDIR	1					
CONFSAL	14	35	0,16	2	610	1,67
RDB/CUB	20	54	0,24	2	578	1,58
UGL	19	72	0,33	17	4252	11,65
UNIONQUADRI						
USPPI						
UNSCP	1	1	0,00			
ALTRI	5	47	0,21			
TOTALE	162	768	3,48	88	23835	65,30

ASPETTATIVE E PERMESSI SINDACALI NON RETRIBUITI, PER SINDACATO NEL COMPARTO ENTI PUBBLICI NON ECONOMICI ANNO 1997

SINDACATI	PERMESSI SINDACALI			ASPETTATIVE SINDACALI		
	DIPENDENTI IN PERMESSO	GIORNI	DIPENDENTI / ANNO	DIPENDENTI IN ASPETTATIVA	GIORNI	DIPENDENTI / ANNO
CGIL	5	11	0,05	13	3897	10,68
CISL	8	93	0,42	3	1059	2,90
UIL				1	365	1,00
ASGB/USAS						
CIDA						
CISAL	2	1	0,00			
CONFEDIR						
CONFSAL				1	17	0,05
RDB/CUB						
UGL	1			3	820	2,25
UNIONQUADRI						
USPPI						
FEMEPA/ANMI						
FLEPAR						
ALTRI						
TOTALE	16	105	0,48	21	6158	16,87

ASPETTATIVE E PERMESSI SINDACALI NON RETRIBUITI, PER SINDACATO - NEL COMPARTO REGIONI - AUTONOMIE LOCALI - ANNO 1997

SINDACATI	PERMESSI SINDACALI			ASPETTATIVE SINDACALI		
	DIPENDENTI IN PERMESSO	GIORNI	DIPENDENTI / ANNO	DIPENDENTI IN ASPETTATIVA	GIORNI	DIPENDENTI / ANNO
CGIL	93	268	1,21	94	28178	77,20
CISL	67	100	0,45	69	19772	54,17
UIL	19	47	0,21	46	13375	36,64
ASGB/USAS	1					
CIDA						
CISAL						
CONFEDIR						
CONFSAL						
RDB/CUB	3	17	0,08	5	1519	4,16
UGL				1	184	0,50
UNIONQUADRI						
USPPI				1	365	1,00
FED.NAZ.AUT.CISAL-CONFSAL ENTI LOCALI	7	101	0,46	2	247	0,68
FED.NAZ.ENTI LOCALI (1)	5	11	0,05	8	1881	5,15
SNALCC						
USPPLI (SNAVU-SULPM-SILPOL)	2	2	0,01			
ALTRI	18	36	0,16	2	561	1,54
TOTALE	215	582	2,63	228	66082	181,05

(1) FED.NAZ. ENTI LOCALI: UGL/ENTI LOCALI, CISAS-FISAEL, CUSAL (CONFILL,CASIL,CONFISAL), CILDI-FILDI, USPPI-CUSPEL-FASIL-FADEL, CONSAL-FEDNADEL, QUADRIL, CONFAIL-UNSIAU, SINPA

ASPETTATIVE E PERMESSI SINDACALI NON RETRIBUITI, PER SINDACATO NEL COMPARTO AZIENDE AUTONOME. ANNO 1987

SINDACATI	PERMESSI SINDACALI			ASPETTATIVE SINDACALI		
	DIPENDENTI IN PERMESSO	GIORNI	DIPENDENTI / ANNO	DIPENDENTI IN ASPETTATIVA	GIORNI	DIPENDENTI / ANNO
CGIL	16	34	0,15	5	1460	4,00
CISL	10	44	0,20			
UIL	9	32	0,14			
ASGB/USAS						
CIDA						
CISAL	1	4	0,02			
CONFEDIR						
CONFSAL						
RDB/CUB				1	92	0,25
UGL	1	1	0,00	1	114	0,31
UNIONQUADRI						
USPPI						
FABI/SADCADEP						
SAD/AIMA						
ALTRI	1	7	0,03			
TOTALE	38	122	0,55	7	1666	4,56

ASPETTATIVE E PERMESSI SINDACALI NON RETRIBUITI, PER SINDACATO NEL COMPARTO SERVIZIO SANITARIO NAZIONALE — ANNO 1997

SINDACATI	PERMESSI SINDACALI			ASPETTATIVE SINDACALI		
	DIPENDENTI IN PERMESSO	GIORNI	DIPENDENTI / ANNO	DIPENDENTI IN ASPETTATIVA	GIORNI	DIPENDENTI / . ANNO
CGIL	39	141	0,64	72	20815	57,03
CISL	58	145	0,66	30	8622	23,62
UIL	11	52	0,24	9	2671	7,32
ASGB/USAS	2			2	2	0,01
CIDA	1	1	0,00			
CISAL				1	365	1,00
CONFEDIR						
CONFSAL						
RDB/CUB	9	48	0,22	1	365	1,00
UGL	2	9	0,04	4	1460	4,00
UNIONQUADRI						
USPPI	2	51	0,23	2	486	1,33
ANAAO/ASSOMED	3	2	0,01			
ANPO	1	1	0,00			
AUPI	10	46	0,21			
CIMO						
FED. CISL MEDICI/COSIME (1)	2	1	0,00	1	365	1,00
FED.FP CGIL-MEDICI/UIL-MEDICI/FIALS-MEDICI E CUMI AMFUP	7	22	0,10			
FED.NAZ.FIALS/CISAS-SANITA'/CONFSAL-SANITA'	4	5	0,02	5	1792	4,91
FED.NAZ.FP CGIL/SANITA'-DIRIG. E UIL/SANITA'-DIRIG.	3	5	0,02			
FESMED (ACOI,AMNCO,AOGOI,SUMI,SEDI,FEMEPA,ANMDO)	1	1	0,00			
RSU SNATOSS-ADASS-FASE-FAPAS-SUNAS-SOI	5	9	0,04	1	280	0,77
SICUS/USINCI						
SIMET	1	1	0,00			
SINAFO	1	4	0,02			
SIVEMP						
SNABI	1	53	0,24			
SNR						
UMSPED (AANOI-AIPAC) - CIDA	1	1	0,00			
ALTRI	9	22	0,10	2	640	1,75
TOTALE	173	620	2,81	130	37862	103,73
(1) FED. CISL MEDICI/COSIME (AMIO, ANCO, CISAS SIM, CONFILL MEDICI, CONFSAL MEDICI, DIRSAN MEDICI, SIMFIR, SIOD, SIMPO, USPPI MEDICI)						

ASPETTATIVE E PERMESSI SINDACALI NON RETRIBUITI PER SINDACATO NEL COMPARTO ISTITUZIONI ED ENTI DI RICERCA E SPERIMENTAZIONE

ANNO 1997

SINDACATI	PERMESSI SINDACALI			ASPETTATIVE SINDACALI		
	DIPENDENTI IN PERMESSO	GIORNI	DIPENDENTI / ANNO	DIPENDENTI IN ASPETTATIVA	GIORNI	DIPENDENTI / ANNO
CGIL				2	14	0,04
CISL						
UIL						
ASGB/USAS						
CIDA						
CISAL						
CONFEDIR						
CONFSAL						
RDB/CUB						
UGL						
UNIONQUADRI						
USPPI						
ANPRI/EPR					-	
USI/AIT						
ALTRI						
TOTALE				2	14	0,04

ASPETTATIVE E PERMESSI SINDACALI NON RETRIBUITI, PER SINDACATO NEL COMPARTO SCUOLA ANNO 1997

SINDACATI	PERMESSI SINDACALI			ASPETTATIVE SINDACALI		
	DIPENDENTI IN PERMESSO	GIORNI	DIPENDENTI / ANNO	DIPENDENTI IN ASPETTATIVA	GIORNI	DIPENDENTI / ANNO
CGIL				29	10585	29,00
CISL				9	3285	9,00
UIL				9	3285	9,00
ASGB/USAS						
CIDA						
CISAL						
CONFEDIR						
CONFSAL				6	2190	6,00
RDB/CUB						
UGL						
UNIONQUADRI						
USPPI						
FED.NAZ. GILDA/UNAMS				2	730	2,00
ALTRI				3	1095	3,00
TOTALE				58	21170	58,00

ASPETTATIVE E PERMESSI SINDACALI NON RETRIBUITI, PER SINDACATO NEL COMPARTO UNIVERSITA' - ANNO 1997

SINDACATI	PERMESSI SINDACALI			ASPETTATIVE SINDACALI		
	DIPENDENTI IN PERMESSO	GIORNI	DIPENDENTI / ANNO	DIPENDENTI IN ASPETTATIVA	GIORNI	DIPENDENTI / ANNO
CGIL	2	16	0,07	2	730	2,00
CISL	1	26	0,12	1	113	0,31
UIL						
ASGB/USAS						
CIDA						
CISAL						
CONFEDIR						
CONFSAL						
RDB/CUB						
UGL						
UNIONQUADRI						
USPPI						
CNU						
FED.CONFSAL/SNALS/UNIVERSITA'-CISAPUNI						
USPUR						
ALTRI						
TOTALE	3	42	0,19	3	843	2,31

ASPETTATIVE E PERMESSI SINDACALI NON RETRIBUITI PER SINDACATO
POLIZIA DI STATO
ANNO 1997

SINDACATI	PERMESSI SINDACALI			ASPETTATIVE SINDACALI		
	DIPENDENTI IN PERMESSO	GIORNI	DIPENDENTI / ANNO	DIPENDENTI IN ASPETTATIVA	GIORNI	DIPENDENTI / ANNO
COISP	15	15	0,07			
FSP (FED.SINDACALE POLIZIA LISIPO-SODIPO)	2	25	0,11			
SAP	2	2	0,01			
SIAP	2	53	0,24			
SIULP	7	81	0,37			
ALTRI						
TOTALE	28	176	0,80			

ASPETTATIVE E PERMESSI SINDACALI NON RETRIBUITI PER SINDACATO CORPO DELLA POLIZIA PENITENZIARIA ANNO 1997

SINDACATI	PERMESSI SINDACALI			ASPETTATIVE SINDACALI		
	DIPENDENTI IN PERMESSO	GIORNI	DIPENDENTI / ANNO	DIPENDENTI IN ASPETTATIVA	GIORNI	DIPENDENTI / ANNO
CGIL	4	11	0,05			
CISL	16	32	0,14			
UIL						
OSAPP						
SAG/UNSA						
SAPPE	13	83	0,38			
SIALPE	5	32	0,14			
SINAPPE	13	18	0,08			
ALTRI						
TOTALE	51	176	0,80			

ASPETTATIVE E PERMESSI SINDACALI NON RETRIBUITI PER SINDACATO
CORPO FORESTALE DELLO STATO
ANNO 1997

SINDACATI	PERMESSI SINDACALI			ASPETTATIVE SINDACALI		
	DIPENDENTI IN PERMESSO	GIORNI	DIPENDENTI / ANNO	DIPENDENTI IN ASPETTATIVA	GIORNI	DIPENDENTI / ANNO
CGIL						
CISL						
UIL				1	240	0,66
SAPAF						
SAPECOFS						
ALTRI						
TOTALE				1	240	0,66

ASPETTATIVE E PERMESSI SINDACALI NON RETRIBUITI PER SINDACATO E.N.E.A. ANNO (1997)

SINDACATI	PERMESSI SINDACALI			ASPETTATIVE SINDACALI		
	DIPENDENTI IN PERMESSO	GIORNI	DIPENDENTI / ANNO	DIPENDENTI IN ASPETTATIVA	GIORNI	DIPENDENTI / ANNO
CGIL						
CISL				1	365	1,00
UIL						
ASGB/USAS						
CIDA						
CISAL						
CONFEDIR						
CONFSAL						
RDB/CUB						
UGL						
UNIONQUADRI						
USPPI						
ALTRI						
TOTALE				1	365	1,00

ASPETTATIVE E PERMESSI SINDACALI NON RETRIBUITI PER SINDACATO
ENTI AUTONOMI LIRICI ANNO 1997

SINDACATI	PERMESSI SINDACALI			ASPETTATIVE SINDACALI		
	DIPENDENTI IN PERMESSO	GIORNI	DIPENDENTI / ANNO	DIPENDENTI IN ASPETTATIVA	GIORNI	DIPENDENTI / ANNO
CGIL						
CISL	3	1	0,00			
UIL						
ASGB/USAS						
CIDA						
CISAL						
CONFEDIR						
CONFSAL						
RDB/CUB						
UGL						
UNIONQUADRI						
USPPI						
ALTRI						
TOTALE	3	1	0,00			

X - ASPETTATIVE E PERMESSI PER FUNZIONI PUBBLICHE, PER COMPARTI E SETTORI DELLA PUBBLICA AMMINISTRAZIONE, PER QUALIFICA, PER SESSO E PER TIPO DI ISTITUZIONE

ANNO 1997

PAGINA BIANCA

ASPETTATIVE E PERMESSI PER FUNZIONE PUBBLICA PER COMPARTO

RIEPILOGO GENERALE ANNO 1997

COMPARTI E SETTORI	NUMERO DIPENDENTI (1)	DIPENDENTI IN ASPETTATIVA E PERMESSO	RAPPORTO DIPENDENTI ASPETTATIVE E PERMESSI	GIORNI DI ASPETTATIVA E PERMESSO	DIPENDENTI / ANNO
MINISTERI	286224	1789	160	84350	231,10
ENTI PUBB. NON ECONOMICI	62326	583	107	31468	86,21
REGIONI-AUTONOMIE LOCALI (2)	681312	4609	148	256133	701,73
COMUNI-IPAB-CONSORZI COM.	527363	1577	334	94310	258,38
PROVINCE	69013	1301	53	64172	175,81
COMUNITA' MONTANE	6736	246	27	11361	31,13
CAMERE DI COMMERCIO	8305	87	95	6672	18,28
REGIONI-ENTI REGIONALI (2)	62953	1306	48	68442	187,51
I.A.C.P.	6942	92	75	11176	30,62
AZIENDE AUTONOME	39289	215	183	5474	15,00
AIMA	421				
CASSA DD.PP.	542				
MONOPOLI DI STATO	10238	66	155	2701	7,40
VIGILI DEL FUOCO	28088	149	189	2773	7,60
SERVIZIO SANITARIO NAZIONALE	674113	4802	140	199818	547,45
ISTITUZ. ED ENTI RICERCA E SPERIMENT.	17783	315	56	3503	9,60
SCUOLA	1026128	6132	167	253587	694,76
UNIVERSITA'	97758	373	262	69524	190,48
POLIZIA DI STATO	105163	46	2.286	2110	5,78
CORPO POLIZIA PENITENZIARIA	39812	31	1.284	631	1,73
CORPO FORESTALE DELLO STATO	7961	37	215	2001	5,48
FORZE ARMATE	135851	146	930	4713	12,91
A.S.I.	97				
C.O.N.I.	3012	14	215	379	1,04
E.N.E.A.	3694	49	75	1836	5,03
ENTE EUR	110				
ENTI AUTONOMI LIRICI	5713	3	1.904	11	0,03
I.C.E.	1086	3	362	134	0,37
R.A.I.	218				
UNIONCAMERE	80				
TOTALE	3187730	19147	166	915672	2.508,69

(1) - La consistenza del personale è riferita al 31.12.1995 (dati Ministero del Tesoro - Rag.Gen.Stato) non essendo disponibili, al momento, i dati relativi al 1996; non sono stati compresi i contrattisti.

(2)- Sono comprese le Regioni a statuto speciale

LE ASPETTATIVE E PERMESSI PER FUNZIONE PUBBLICA FANNO REGISTRARE PER L'ANNO 1997 LA SEGUENTE DISTRIBUZIONE PER ISTITUZIONE PRESSO CUI LA FUNZIONE PUBBLICA E' SVOLTA

ISTITUZIONE PRESSO CUI LA FUNZIONE E' SVOLTA	MASCHI	%	FEMMINE	%	TOTALE	%
PARLAMENTO EUROPEO	15	0,10	1	0,03	16	0,08
PARLAMENTO NAZIONALE	181	1,16	25	0,70	206	1,08
CONSIGLI E GIUNTE REGIONALI	214	1,38	34	0,95	248	1,30
CONSIGLI E GIUNTE PROVINCIALI	735	4,72	136	3,79	871	4,55
CONSIGLI E GIUNTE COMUNALI	12466	80,14	2889	80,45	15355	80,20
COMUNITA' MONTANE	324	2,08	34	0,95	358	1,87
CONSORZI COM.LE E PROV.LI	158	1,02	15	0,42	173	0,90
ENTI REGIONALI	45	0,29	4	0,11	49	0,26
UU.SS.LL.	152	0,98	13	0,36	165	0,86
ALTRO	1266	8,14	440	12,25	1706	8,91
IN COMPLESSO	15556	100,00	3591	100,00	19147	100,00

ASPETTATIVE E PERMESSI PER FUNZIONE PUBBLICA, PER COMPARTO DI CONTRATTAZIONE

ANNO 1997

COMPARTI E SETTORI	PARLAMENTO EUROPEO				PARLAMENTO NAZIONALE				CONSIGLI E GIUNTE REGIONALI				CONSIGLI E GIUNTE PROV.LI			
	totale		di cui fem.		totale		di cui fem.		totale		di cui fem.		totale		di cui fem.	
	Dipendenti	gg.	Dipendenti	gg.	Dipendenti	gg.	Dipendenti	gg.	Dipendenti	gg.	Dipendenti	gg.	Dipendenti	gg.	Dipendenti	gg.
MINISTERI					5	1825	1	365	16	4784			69	8333	7	925
ENTI PUBB. NON ECONOMICI					8	2447	1	365	9	2923	1	365	27	3845	3	505
REGIONI-AUTONOMIE LOCALI	4	1296	1	365	26	8971	3	1095	52	16693	2	730	243	29026	45	5711
COMUNI-IPAB-CONSORZI COM.	3	931	1	365	9	2924	1	365	18	5583	2	730	130	15870	31	3476
PROVINCE	1	365			6	2190	1	365	12	4318			47	4110	6	809
COMUNITA' MONTANE					1	365			2	387			8	1030		
CAMERE DI COMMERCIO					1	365			3	1095			4	1057	1	365
REGIONI-ENTI REGIONALI					8	2762	1	365	14	4215			46	4363	6	696
I.A.C.P.					1	365			3	1095			10	2596	1	365
AZIENDE AUTONOME					1	365			1	365			6	566		
AIMA																
CASSA DD.PP.																
MONOPOLI SI STATO					1	365							4	331		
VIGILI DEL FUOCO									1	365			2	235		
SERVIZIO SANITARIO NAZIONALE	1	365			28	9069	2	730	44	14578	7	1859	178	15130	16	2633
ISTITUZ. ED ENTI RICERCA E SPERIMENT.					1	365							2	61		
SCUOLA	5	1130			60	20132	13	4147	88	28045	20	5970	328	32327	63	6430
UNIVERSITA'	6	2190			74	26372	5	1825	34	12377	4	1460	12	2802	2	401
POLIZIA DI STATO					1	365							1	365		
CORPO POLIZIA PENITENZIARIA																
CORPO FORESTALE DELLO STATO									2	730			1	107		
FORZE ARMATE					2	277			2	730			2	215		
A.S.I.																
C.O.N.I.																
E.N.E.A.													2	64		
ENTE EUR																
ENTI AUTONOMI LIRICI																
I.C.E.																
R.A.I.																
UNIONCAMERE																
TOTALE	16	4981	1	365	206	70188	25	8527	248	82225	34	10384	871	92841	136	16605

ASPETTATIVE E PERMESSI PER FUNZIONE PUBBLICA, PER COMPARTO DI CONTRATTAZIONE

ANNO 1997

COMPARTI E SETTORI	CONSIGLI E GIUNTE COMUNALI				COMUNITA' MONTANE				CONSORZI COM.LI E PROV.LI				ENTI REGIONALI			
	totale		di cui fem.		totale		di cui fem.		totale		di cui fem.		totale		di cui fem.	
	Dipendenti	gg.	Dipendenti	gg.	Dipendenti	gg.	Dipendenti	gg.	Dipendenti	gg.	Dipendenti	gg.	Dipendenti	gg.	Dipendenti	gg.
MINISTERI	1441	61957	206	7394	37	1293	6	71	16	355	3	11	5	76	1	31
ENTI PUBB. NON ECONOMICI	462	19562	56	1506	12	368			5	398						
REGIONI-AUTONOMIE LOCALI	3686	177009	499	21228	86	4497	3	35	48	1505	3	8	10	1032		
COMUNI-IPAB-CONSORZI COM.	1163	61526	223	13041	25	1879			12	429	1	3	4	380		
PROVINCE	1098	48867	133	3864	30	1899	1	14	16	483	1	4	2	6		
COMUNITA' MONTANE	217	8921	27	876	2	30			3	284			1	270		
CAMERE DI COMMERCIO	67	3715	9	309	3	243										
REGIONI-ENTI REGIONALI	1077	47547	102	3046	25	423	2	21	16	279	1	1	2	375		
I.A.C.P.	64	6433	5	92	1	23			1	30			1	1		
AZIENDE AUTONOME	190	3865	2	155	5	66			2	1						
AIMA																
CASSA DD.PP.																
MONOPOLI DI STATO	50	1735	1	105	1	46			2	1						
VIGILI DEL FUOCO	140	2130	1	50	4	20										
SERVIZIO SANITARIO NAZIONALE	3962	113725	666	16302	78	2066	9	160	32	1019	3	13	6	1642	1	12
ISTITUZ. ED ENTI RICERCA E SPERIMENT.	65	2625	6	264	1	19										
SCUOLA	5104	147627	1424	34736	136	4110	16	311	67	3515	6	32	24	1935	*2	366
UNIVERSITA'	181	10504	23	813	2	83			2	367			4	1364		
POLIZIA DI STATO	13	1133	1	24												
CORPO POLIZIA PENITENZIARIA	26	619														
CORPO FORESTALE DELLO STATO	31	1105	2	102												
FORZE ARMATE	138	3417			1	69										
A.S.I.																
C.O.N.I.	7	355														
E.N.E.A.	45	1768	3	62												
ENTE EUR																
ENTI AUTONOMI LIRICI	2	9														
I.C.E.	2	126	1	116					1	8						
R.A.I.																
UNIONCAMERE																
TOTALE	15355	545408	2889	82702	368	12571	34	577	173	7168	15	64	49	5969	4	409

ASPETTATIVE E PERMESSI PER FUNZIONE PUBBLICA, PER COMPARTO DI CONTRATTAZIONE
ANNO 1997

COMPARTI E SETTORI	UU.SS.LL.				ALTRO				IN COMPLESSO			
	totale		di cui fem.		totale		di cui fem.		totale		di cui fem.	
	Dipendenti	gg.	Dipendenti	gg.	Dipendenti	gg.	Dipendenti	gg.	Dipendenti	gg.	Dipendenti	gg.
MINISTERI	2	17			198	5710	46	964	1789	84350	270	9761
ENTI PUBB. NON ECONOMICI					60	1925	15	55	583	31468	76	2796
REGIONI-AUTONOMIE LOCALI	29	6882	3	708	426	9222	83	1364	4609	256133	642	31244
COMUNI-IPAB-CONSORZI COM.	6	773	1	26	207	4015	61	1188	1577	94310	321	19194
PROVINCE	2	380			87	1554	11	68	1301	64172	153	5124
COMUNITA' MONTANE					14	74			246	11361	27	876
CAMERE DI COMMERCIO					9	197	1	30	87	6672	11	704
REGIONI-ENTI REGIONALI	21	5729	2	682	97	2749	10	78	1308	68442	124	4889
I.A.C.P.					11	633			92	11176	6	457
AZIENDE AUTONOME					10	246			215	5474	2	155
AIMA												
CASSA DD.PP.												
MONOPOLI SI STATO					8	223			66	2701	1	105
VIGILI DEL FUOCO					2	23			149	2773	1	50
SERVIZIO SANITARIO NAZIONALE	123	34368	8	2430	350	7956	101	1768	4802	199818	813	25907
ISTITUZ. ED ENTI RICERCA E SPERIMENT.	3	15			243	418	67	102	316	3503	73	366
SCUOLA	5	469	1	3	315	13297	116	3673	6132	253587	1661	55668
UNIVERSITA'	3	762	1	32	55	12683	8	280	373	69524	43	4811
POLIZIA DI STATO					31	247	2	30	46	2710	3	54
CORPO POLIZIA PENITENZIARIA					5	12			31	631		
CORPO FORESTALE DELLO STATO					3	59			37	2001	2	102
FORZE ARMATE					1	5			146	4713		
A.S.I.												
C.O.N.I.					7	24	2	7	14	379	2	7
E.N.E.A.					2	4			49	1836	3	62
ENTE EUR												
ENTI AUTONOMI LIRICI					1	2			3	11		
I.C.E.									3	134	1	116
R.A.I.												
UNIONCAMERE												
TOTALE	165	42513	13	3173	1706	51810	440	8243	19147	915672	3591	131049

COMPARTO : ... MINISTERI — ANNO 1997

QUALIFICA	PARLAMENTO EUROPEO				PARLAMENTO NAZIONALE				CONSIGLI E GIUNTE REGIONALI				CONSIGLI E GIUNTE PROV.LI			
	totale		di cui fem.		totale		di cui fem.		totale		di cui fem.		totale		di cui fem.	
	Dipendenti	gg.	Dipendenti	gg.	Dipendenti	gg.	Dipendenti	gg.	Dipendenti	gg.	Dipendenti	gg.	Dipendenti	gg.	Dipendenti	gg.
Dirigente Generale																
Dirigente					2	730			2	730						
Isp.re Gen.le r.esa.					1	365	1	365								
Dir.re Div.ne r.esa.																
IX									4	1108			11	740		
VIII									1	365			5	636	1	170
VII					1	365			2	730			21	3136	2	730
VI									2	730			5	672		
V									5	1121			16	1424	2	16
IV													2	115		
III													5	870		
II																
Segretario comunale					1	365							4	740	2	10
TOTALE					5	1825	1	365	16	4784			69	8333	7	926

ASPETTATIVE E PERMESSI PER FUNZIONE PUBBLICA , PER QUALIFICA
COMPARTO : MINISTERI — ANNO 1997

QUALIFICA	CONSIGLI E GIUNTE COMUNALI				COMUNITA' MONTANE				CONSORZI COM.LI E PROV.LI				ENTI REGIONALI			
	totale		di cui fem.		totale		di cui fem.		totale		di cui fem.		totale		di cui fem.	
	Dipendenti	gg.	Dipendenti	gg.	Dipendenti	gg.	Dipendenti	gg.	Dipendenti	gg.	Dipendenti	gg.	Dipendenti	gg.	Dipendenti	gg.
Dirigente Generale																
Dirigente	10	786	3	232												
Isp.re Gen.le r.esa.	4	131														
Dir.re Div.ne r.esa.	2	375														
IX	120	5344	6	141	2	12			1	6			2	38		
VIII	66	3801	13	998	2	23			1	2	1	2				
VII	399	16229	56	1842	4	210			5	272	1	8	3	38	1	31
VI	161	5932	35	1196	7	197	4	64	3	3	1	1				
V	418	17663	65	1984	13	473	2	7	4	60						
IV	157	6612	15	292	4	227			1	12						
III	65	2074	5	63	2	14			1							
II	1	8														
Segretario comunale	38	3002	8	646	3	137										
TOTALE	1441	61957	206	7394	37	1293	6	71	16	355	3	11	5	76	1	31

ASPETTATIVE E PERMESSI PER FUNZIONE PUBBLICA , PER QUALIFICA
COMPARTO : **MINISTERI** ANNO 1997

QUALIFICA	UU.SS.LL.				ALTRO				IN COMPLESSO			
	totale		di cui fem.		totale		di cui fem.		totale		di cui fem.	
	Dipendenti	gg.	Dipendenti	gg.	Dipendenti	gg.	Dipendenti	gg.	Dipendenti	gg.	Dipendenti	gg.
Dirigente Generale												
Dirigente					4	101	2	54	18	2347	5	286
Isp.re Gen.le r.ese.					3	89	1	40	8	585	2	405
Dir.re Div.ne r.ese.					1	5			3	380		
IX					21	650	3	75	161	7898	9	216
VIII					9	86	4	22	84	4913	19	1192
VII					43	1631	10	526	478	22611	70	3137
VI					26	316	6	28	204	7850	46	1289
V	1	14			50	2292	16	206	507	23047	85	2212
IV	1	3			24	340	2	3	189	7309	17	295
III					16	194	2	10	89	3152	7	73
II									1	8		
Segretario comunale					1	6			47	4250	10	656
TOTALE	2	17			198	5710	46	964	1789	84350	270	9761

QUALIFICA	PARLAMENTO EUROPEO				PARLAMENTO NAZIONALE				CONSIGLI E GIUNTE REGIONALI				CONSIGLI E GIUNTE PROV.LI			
	totale		di cui fem.		totale		di cui fem.		totale		di cui fem.		totale		di cui fem.	
	Dipendenti	gg.	Dipendenti	gg.	Dipendenti	gg.	Dipendenti	gg.	Dipendenti	gg.	Dipendenti	gg.	Dipendenti	gg.	Dipendenti	gg.
Dirigente Generale																
Dirigente					1	365										
Isp.re Gen.le r.esa.																
Dir.re Div.ne r.esa.													1	2		
X					1	365	1	365	1	365			1	21		
IX									1	365	1	365	3	200		
VIII					2	730							5	640		
VII					3	981			3	1095			10	1291	3	505
VI									4	1098			3	461		
V					1	6							1	365		
IV																
III													1	252		
II													1	248		
I													1	365		
TOTALE					8	2447	1	365	9	2923	1	365	27	3845	3	505

ASPETTATIVE E PERMESSI PER FUNZIONE PUBBLICA , PER QUALIFICA
COMPARTO : ENTI PUBBLICI NON ECONOMICI ANNO 1997

QUALIFICA	CONSIGLI E GIUNTE COMUNALI				COMUNITA' MONTANE				CONSORZI COM.LI E PROV.LI				ENTI REGIONALI			
	totale		di cui fem.		totale		di cui fem.		totale		di cui fem.		totale		di cui fem.	
	Dipendenti	gg.	Dipendenti	gg.	Dipendenti	gg.	Dipendenti	gg.	Dipendenti	gg.	Dipendenti	gg.	Dipendenti	gg.	Dipendenti	gg.
Dirigente Generale																
Dirigente	4	198														
Isp.re Gen.le r.esa.	1	48														
Dir.re Div.ne r.esa.	9	167							1	5						
X	21	1037	3	64												
IX	9	265	1	1					1	364						
VIII	94	4310	7	304	4	85			2	4						
VII	221	10359	28	475	6	216			1	25						
VI	64	2083	13	631	2	67										
V	16	420	3	24												
IV	9	372														
III	4	33	1	7												
II	5	145														
I	5	145														
TOTALE	462	19562	56	1506	12	368			5	398						

ASPETTATIVE E PERMESSI PER FUNZIONE PUBBLICA , PER QUALIFICA
COMPARTO : ENTI PUBBLICI NON ECONOMICI **ANNO 1997**

QUALIFICA	UU.SS.LL.				ALTRO				IN COMPLESSO			
	totale		di cui fem.		totale		di cui fem.		totale		di cui fem.	
	Dipendenti	gg.	Dipendenti	gg.	Dipendenti	gg.	Dipendenti	gg.	Dipendenti	gg.	Dipendenti	gg.
Dirigente Generale												
Dirigente					3	45			8	808		
Isp.re Gen.le r.ese.									1	48		
Dir.re Div.ne r.ese.									11	174		
X					1	31			25	1819	4	429
IX					1	365			15	1559	2	366
VIII					8	661	1	2	115	6430	8	306
VII					17	666	2	3	261	14633	33	983
VI					13	82	5	14	86	3771	18	645
V					8	36	4	29	26	827	7	53
IV					2	4	1	1	11	376	1	1
III					5	23	2	6	10	308	3	13
II					1	12			7	406		
I					1				7	510		
TOTALE					60	1925	15	55	683	31468	76	2796

ASPETTATIVE E PERMESSI PER FUNZIONE PUBBLICA , PER QUALIFICA
COMPARTO REGIONI - AUTONOMIE LOCALI : complesso ANNO 1997

QUALIFICA	PARLAMENTO EUROPEO				PARLAMENTO NAZIONALE				CONSIGLI E GIUNTE REGIONALI				CONSIGLI E GIUNTE PROV.LI			
	totale		di cui fem.		totale		di cui fem.		totale		di cui fem.		totale		di cui fem.	
	Dipendenti	gg.	Dipendenti	gg.	Dipendenti	gg.	Dipendenti	gg.	Dipendenti	gg.	Dipendenti	gg.	Dipendenti	gg.	Dipendenti	gg.
Dirigente					9	3132	1	365	14	4853			32	4970	5	855
VIII					6	1825			7	2207	1	365	34	5082	6	1263
VII	1	365	1	366	5	1464			11	3142	1	365	60	7136	13	652
VI	1	365			7	2550	2	730	15	4791			62	6493	11	1603
V	1	365							1	365			17	2197	5	1164
IV									4	1335			19	1852	2	44
III													18	1285	2	119
II	1	201														
I													1	11	1	11
TOTALE	4	1296	1	365	26	8971	3	1095	52	16693	2	730	243	29026	45	5711

ASPETTATIVE E PERMESSI PER FUNZIONE PUBBLICA , PER QUALIFICA
COMPARTO REGIONI - AUTONOMIE LOCALI : complesso ANNO 1997

QUALIFICA	CONSIGLI E GIUNTE COMUNALI				COMUNITA' MONTANE				CONSORZI COM.LI E PROV.LI				ENTI REGIONALI			
	totale		di cui fem.		totale		di cui fem.		totale		di cui fem.		totale		di cui fem.	
	Dipendenti	gg.	Dipendenti	gg.	Dipendenti	gg.	Dipendenti	gg.	Dipendenti	gg.	Dipendenti	gg.	Dipendenti	gg.	Dipendenti	gg.
Dirigente	279	16731	17	514	6	97			6	123			2	368		
VIII	525	29340	73	4258	10	249			11	903	1	3	1	365		
VII	762	43827	124	5400	25	1837			14	74	2	5	1	1		
VI	1043	50192	178	7909	23	1295	3	35	9	97			4	285		
V	462	18414	51	2166	10	316			4	9						
IV	345	10659	38	582	5	493			1	16			2	13		
III	217	5923	16	381	7	210			2	5						
II	33	738	1	8					1	278						
I	20	1185	1	10												
TOTALE	3686	177009	499	21228	86	4497	3	35	48	1505	3	8	10	1032		

ASPETTATIVE E PERMESSI PER FUNZIONE PUBBLICA , PER QUALIFICA
COMPARTO **REGIONI - AUTONOMIE LOCALI** : **complesso** ANNO 1997

QUALIFICA	UU.SS.LL.				ALTRO				IN COMPLESSO			
	totale		di cui fem.		totale		di cui fem.		totale		di cui fem.	
	Dipendenti	gg.	Dipendenti	gg.	Dipendenti	gg.	Dipendenti	gg.	Dipendenti	gg.	Dipendenti	gg.
Dirigente	26	6749	2	682	32	1756	3	374	406	38779	28	2790
VIII	2	107			47	1165	4	8	642	41243	85	5897
VII	1	26	1	26	68	1482	15	230	948	59354	157	7043
VI					116	2761	38	662	1280	68829	232	10939
V					59	1240	6	11	554	22906	62	3341
IV					48	394	11	70	424	14762	51	696
III					44	265	5	9	288	7688	23	509
II					5	138			40	1355	1	8
I					6	21	1		27	1217	3	21
TOTALE	29	6882	3	708	425	9222	83	1364	4609	256133	642	31244

ASPETTATIVE E PERMESSI PER FUNZIONE PUBBLICA , PER QUALIFICA
COMPARTO REGIONI - AUTONOMIE LOCALI : comuni-ipab-consorzi comunali ANNO 1997

QUALIFICA	PARLAMENTO EUROPEO				PARLAMENTO NAZIONALE				CONSIGLI E GIUNTE REGIONALI				CONSIGLI E GIUNTE PROV.LI			
	totale		di cui fem.		totale		di cui fem.		totale		di cui fem.		totale		di cui fem.	
	Dipendenti	gg.	Dipendenti	gg.	Dipendenti	gg.	Dipendenti	gg.	Dipendenti	gg.	Dipendenti	gg.	Dipendenti	gg.	Dipendenti	gg.
Dirigente					3	1095			5	1568			15	1642	4	490
VIII					1	365			2	725	1	365	18	2247	2	367
VII	1	365	1	365	3	734			2	367	1	365	36	4616	9	500
VI					2	730	1	365	7	2193			30	3694	6	781
V	1	365											13	1671	5	1164
IV									2	730			10	1223	2	44
III													7	766	2	119
II	1	201														
I													1	11	1	11
TOTALE	3	931	1	365	9	2924	1	365	18	5583	2	730	130	15870	31	3476

ASPETTATIVE E PERMESSI PER FUNZIONE PUBBLICA , PER QUALIFICA
COMPARTO REGIONI - AUTONOMIE LOCALI : comuni-ipab-consorzi comunali ANNO 1997

QUALIFICA	CONSIGLI E GIUNTE COMUNALI				COMUNITA' MONTANE				CONSORZI COM.LI E PROV.LI				ENTI REGIONALI			
	totale		di cui fem.		totale		di cui fem.		totale		di cui fem.		totale		di cui fem.	
	Dipendenti	gg.	Dipendenti	gg.	Dipendenti	gg.	Dipendenti	gg.	Dipendenti	gg.	Dipendenti	gg.	Dipendenti	gg.	Dipendenti	gg.
Dirigente	61	4186	3	21	1	41			1	15			1	365		
VIII	161	9707	24	1877	1	24			4	382	1	3				
VII	266	16067	69	3713	11	1094			4	24						
VI	335	18040	88	5505	5	437			2	5			1	2		
V	213	10135	22	1614	5	208			1	3						
IV	80	2102	13	127	2	75							2	13		
III	36	1002	4	184												
II	7	172														
I	4	115														
TOTALE	1163	61526	223	13041	25	1879			12	429	1	3	4	380		

ASPETTATIVE E PERMESSI PER FUNZIONE PUBBLICA , PER QUALIFICA
COMPARTO **REGIONI - AUTONOMIE LOCALI : comuni-ipab-consorzi comunali** ANNO 1997

QUALIFICA	UU.SS.LL.				ALTRO				IN COMPLESSO			
	totale		di cui fem.		totale		di cui fem.		totale		di cui fem.	
	Dipendenti	gg.	Dipendenti	gg.	Dipendenti	gg.	Dipendenti	gg.	Dipendenti	gg.	Dipendenti	gg.
Dirigente	4	735			16	811	2	371	107	10458	9	882
VIII	1	12			17	136	2	2	205	13598	30	2614
VII	1	26	1	26	25	620	9	220	349	23913	90	5189
VI					58	1215	28	513	440	26316	123	7164
V					51	1071	6	11	284	13453	33	2789
IV					24	123	10	68	120	4266	25	239
III					14	39	3	3	57	1807	9	306
II									8	373		
I					2		1		7	126	2	11
TOTALE	6	773	1	26	207	4015	61	1188	1577	94310	321	19194

ASPETTATIVE E PERMESSI PER FUNZIONE PUBBLICA , PER QUALIFICA
COMPARTO REGIONI - AUTONOMIE LOCALI : province ANNO 1997

QUALIFICA	PARLAMENTO EUROPEO				PARLAMENTO NAZIONALE				CONSIGLI E GIUNTE REGIONALI				CONSIGLI E GIUNTE PROV.LI			
	totale		di cui fem.		totale		di cui fem.		totale		di cui fem.		totale		di cui fem.	
	Dipendenti	gg.	Dipendenti	gg.	Dipendenti	gg.	Dipendenti	gg.	Dipendenti	gg.	Dipendenti	gg.	Dipendenti	gg.	Dipendenti	gg.
Dirigente					2	730	1	365	3	1095			3	1095	1	365
VIII					1	365			2	730			4	328	1	52
VII					1	365			3	1033			6	652	1	9
VI	1	365			2	730			3	1095			17	1210	3	383
V																
IV									1	365			6	306		
III													11	519		
II																
I																
TOTALE	1	365			6	2190	1	365	12	4318			47	4110	6	809

ASPETTATIVE E PERMESSI PER FUNZIONE PUBBLICA , PER QUALIFICA
COMPARTO REGIONI - AUTONOMIE LOCALI : province ANNO 1997

QUALIFICA	CONSIGLI E GIUNTE COMUNALI				COMUNITA' MONTANE				CONSORZI COM.LI E PROV.LI				ENTI REGIONALI			
	totale		di cui fem.		totale		di cui fem.		totale		di cui fem.		totale		di cui fem.	
	Dipendenti	gg.	Dipendenti	gg.	Dipendenti	gg.	Dipendenti	gg.	Dipendenti	gg.	Dipendenti	gg.	Dipendenti	gg.	Dipendenti	gg.
Dirigente	90	6258	8	420	3	18							1	3		
VIII	138	7810	25	1027	4	137			5	386						
VII	173	10601	22	904	8	613			3	11	1	4				
VI	267	11661	45	1122	9	700	1	14	2	59			1	3		
V	156	4702	14	215	2	26			3	6						
IV	149	4666	13	128	2	401			1	16						
III	100	1988	6	48	2	4			2	5						
II	13	308														
I	12	873														
TOTALE	1098	48867	133	3864	30	1899	1	14	16	483	1	4	2	6		

ASPETTATIVE E PERMESSI PER FUNZIONE PUBBLICA , PER QUALIFICA
COMPARTO **REGIONI - AUTONOMIE LOCALI** : **province** **ANNO 1997**

QUALIFICA	UU.SS.LL.				ALTRO				IN COMPLESSO			
	totale		di cui fem.		totale		di cui fem.		totale		di cui fem.	
	Dipendenti	gg.	Dipendenti	gg.	Dipendenti	gg.	Dipendenti	gg.	Dipendenti	gg.	Dipendenti	gg.
Dirigente	2	380			5	409	1	3	109	9988	11	1153
VIII					5	27	2	6	159	9783	28	1085
VII					13	142	2	3	207	13417	26	920
VI					15	474	4	50	317	16297	53	1569
V					3	4			164	4738	14	215
IV					13	163			172	5917	13	128
III					25	177	2	6	140	2693	8	54
II					4	137			17	445		
I					4	21			16	894		
TOTALE	2	380			87	1554	11	68	1301	64172	153	5124

ASPETTATIVE E PERMESSI PER FUNZIONE PUBBLICA , PER QUALIFICA
COMPARTO REGIONI - AUTONOMIE LOCALI : *comunità montane* ANNO 1997

QUALIFICA	PARLAMENTO EUROPEO				PARLAMENTO NAZIONALE				CONSIGLI E GIUNTE REGIONALI				CONSIGLI E GIUNTE PROV.LI			
	totale		di cui fem.		totale		di cui fem.		totale		di cui fem.		totale		di cui fem.	
	Dipendenti	gg.	Dipendenti	gg.	Dipendenti	gg.	Dipendenti	gg.	Dipendenti	gg.	Dipendenti	gg.	Dipendenti	gg.	Dipendenti	gg.
Dirigente									1	365			2	445		
VIII					1	365			1	22			1	7		
VII													1	12		
VI													2	566		
V																
IV																
III																
II																
I																
TOTALE					1	365			2	387			6	1030		

ASPETTATIVE E PERMESSI PER FUNZIONE PUBBLICA , PER QUALIFICA
COMPARTO REGIONI - AUTONOMIE LOCALI : comunità montane ANNO 1997

QUALIFICA	CONSIGLI E GIUNTE COMUNALI				COMUNITA' MONTANE				CONSORZI COM.LI E PROV.LI				ENTI REGIONALI			
	totale		di cui fem.		totale		di cui fem.		totale		di cui fem.		totale		di cui fem.	
	Dipendenti	gg.	Dipendenti	gg.	Dipendenti	gg.	Dipendenti	gg.	Dipendenti	gg.	Dipendenti	gg.	Dipendenti	gg.	Dipendenti	gg.
Dirigente	22	985	1	15					1	5						
VIII	32	751	3	56	1	4										
VII	43	2377	6	28	1	26			1	1						
VI	64	2763	9	550									1	270		
V	14	425	5	159												
IV	17	438	2	22												
III	17	925	1	46												
II	6	128							1	278						
I	2	129														
TOTALE	217	8921	27	876	2	30			3	284			1	270		

ASPETTATIVE E PERMESSI PER FUNZIONE PUBBLICA , PER QUALIFICA
COMPARTO **REGIONI - AUTONOMIE LOCALI : comunità montane** ANNO 1997

QUALIFICA	UU.SS.LL.				ALTRO				IN COMPLESSO			
	totale		di cui fem.		totale		di cui fem.		totale		di cui fem.	
	Dipendenti	gg.	Dipendenti	gg.	Dipendenti	gg.	Dipendenti	gg.	Dipendenti	gg.	Dipendenti	gg.
Dirigente									26	1800	1	15
VIII					2	1			38	1150	3	56
VII					1	6			47	2422	6	28
VI					6	52			73	3651	9	550
V									14	425	5	159
IV					3	11			20	449	2	22
III					2	4			19	929	1	46
II									7	406		
I									2	129		
TOTALE					14	74			246	11361	27	876

ASPETTATIVE E PERMESSI PER FUNZIONE PUBBLICA , PER QUALIFICA
COMPARTO REGIONI - AUTONOMIE LOCALI : camere di commercio ANNO 1997

QUALIFICA	PARLAMENTO EUROPEO				PARLAMENTO NAZIONALE				CONSIGLI E GIUNTE REGIONALI				CONSIGLI E GIUNTE PROV.LI			
	totale		di cui fem.		totale		di cui fem.		totale		di cui fem.		totale		di cui fem.	
	Dipendenti	gg.	Dipendenti	gg.	Dipendenti	gg.	Dipendenti	gg.	Dipendenti	gg.	Dipendenti	gg.	Dipendenti	gg.	Dipendenti	gg.
Dirigente					1	365			2	730						
VIII									1	365			1	365	1	365
VII													2	327		
VI																
V													1	365		
IV																
III																
II																
I																
TOTALE					1	365			3	1095			4	1057	1	365

ASPETTATIVE E PERMESSI PER FUNZIONE PUBBLICA , PER QUALIFICA
COMPARTO REGIONI - AUTONOMIE LOCALI : camere di commercio ANNO 1997

QUALIFICA	CONSIGLI E GIUNTE COMUNALI				COMUNITA' MONTANE				CONSORZI COM.LI E PROV.LI				ENTI REGIONALI			
	totale		di cui fem.		totale		di cui fem.		totale		di cui fem.		totale		di cui fem.	
	Dipendenti	gg.	Dipendenti	gg.	Dipendenti	gg.	Dipendenti	gg.	Dipendenti	gg.	Dipendenti	gg.	Dipendenti	gg.	Dipendenti	gg.
Dirigente	1	58														
VIII	13	977	3	185												
VII	18	1248														
VI	12	781	3	109												
V	18	603	3	15	1	54										
IV	3	41														
III	2	7			2	189										
II																
I																
TOTALE	67	3715	9	309	3	243										

ASPETTATIVE E PERMESSI PER FUNZIONE PUBBLICA , PER QUALIFICA
COMPARTO **REGIONI - AUTONOMIE LOCALI : camere di commercio** ANNO 1997

QUALIFICA	UU.SS.LL.				ALTRO				IN COMPLESSO			
	totale		di cui fem.		totale		di cui fem.		totale		di cui fem.	
	Dipendenti	gg.	Dipendenti	gg.	Dipendenti	gg.	Dipendenti	gg.	Dipendenti	gg.	Dipendenti	gg.
Dirigente									4	1153		
VIII					4	155			19	1862	4	550
VII					3	10			23	1585		
VI					2	32	1	30	14	813	4	139
V									20	1022	3	15
IV									3	41		
III									4	196		
II												
I												
TOTALE					9	197	1	30	87	6672	11	704

ASPETTATIVE E PERMESSI PER FUNZIONE PUBBLICA , PER QUALIFICA
COMPARTO REGIONI - AUTONOMIE LOCALI : regioni - enti regionali ANNO 1997

QUALIFICA	PARLAMENTO EUROPEO				PARLAMENTO NAZIONALE				CONSIGLI E GIUNTE REGIONALI				CONSIGLI E GIUNTE PROV.LI			
	totale		di cui fem.		totale		di cui fem.		totale		di cui fem.		totale		di cui fem.	
	Dipendenti	gg.	Dipendenti	gg.	Dipendenti	gg.	Dipendenti	gg.	Dipendenti	gg.	Dipendenti	gg.	Dipendenti	gg.	Dipendenti	gg.
Dirigente					2	577			2	730			8	954		
VIII					2	730			1	365			8	1571	2	479
VII					1	365			5	1377			13	912	3	143
VI					3	1090	1	365	4	1138			12	658	1	74
V									1	365			3	161		
IV									1	240			2	107		
III																
II																
I																
TOTALE					8	2762	1	365	14	4215			46	4363	6	696

ASPETTATIVE E PERMESSI PER FUNZIONE PUBBLICA , PER QUALIFICA
COMPARTO REGIONI - AUTONOMIE LOCALI : regioni - enti regionali ANNO 1997

QUALIFICA	CONSIGLI E GIUNTE COMUNALI				COMUNITA' MONTANE				CONSORZI COM.LI E PROV.LI				ENTI REGIONALI			
	totale		di cui fem.		totale		di cui fem.		totale		di cui fem.		totale		di cui fem.	
	Dipendenti	gg.	Dipendenti	gg.	Dipendenti	gg.	Dipendenti	gg.	Dipendenti	gg.	Dipendenti	gg.	Dipendenti	gg.	Dipendenti	gg.
Dirigente	97	4648	4	41	2	38			4	103						
VIII	170	8650	18	1113	4	84			2	135			1	365		
VII	243	11368	25	737	5	104			5	8	1	1				
VI	349	15633	32	597	9	158	2	21	5	33			1	10		
V	59	2183	7	163	1	5										
IV	90	3127	9	274	1	17										
III	60	1740	5	103	3	17										
II	7	130	1	8												
I	2	68	1	10												
TOTALE	1077	47547	102	3046	25	423	2	21	16	279	1	1	2	375		

ASPETTATIVE E PERMESSI PER FUNZIONE PUBBLICA , PER QUALIFICA
COMPARTO REGIONI - AUTONOMIE LOCALI : regioni - enti regionali ANNO 1997

QUALIFICA	UU.SS.LL.				ALTRO				IN COMPLESSO			
	totale		di cui fem.		totale		di cui fem.		totale		di cui fem.	
	Dipendenti	gg.	Dipendenti	gg.	Dipendenti	gg.	Dipendenti	gg.	Dipendenti	gg.	Dipendenti	gg.
Dirigente	20	5634	2	682	9	306			144	12990	6	723
VIII	1	95			17	592			206	12587	20	1592
VII					24	611	4	7	296	14745	33	888
VI					33	974	5	69	416	19694	41	1126
V					4	165			68	2879	7	163
IV					7	92	1	2	101	3583	10	276
III					2	8			65	1765	5	103
II					1	1			8	131	1	8
I									2	68	1	10
TOTALE	21	5729	2	682	97	2749	10	78	1306	68442	124	4889

ASPETTATIVE E PERMESSI PER FUNZIONE PUBBLICA , PER QUALIFICA
COMPARTO REGIONI - AUTONOMIE LOCALI : i.e.c.p. ANNO 1997

QUALIFICA	PARLAMENTO EUROPEO				PARLAMENTO NAZIONALE				CONSIGLI E GIUNTE REGIONALI				CONSIGLI E GIUNTE PROV.LI			
	totale		di cui fem.		totale		di cui fem.		totale		di cui fem.		totale		di cui fem.	
	Dipendenti	gg.	Dipendenti	gg.	Dipendenti	gg.	Dipendenti	gg.	Dipendenti	gg.	Dipendenti	gg.	Dipendenti	gg.	Dipendenti	gg.
Dirigente					1	365			1	365			4	834		
VIII													2	564		
VII									1	365			2	617		
VI									1	365			1	365	1	365
V																
IV													1	216		
III																
II																
I																
TOTALE					1	365			3	1095			10	2596	1	365

ASPETTATIVE E PERMESSI PER FUNZIONE PUBBLICA , PER QUALIFICA
COMPARTO REGIONI - AUTONOMIE LOCALI : i.e.c.p. ANNO 1997

QUALIFICA	CONSIGLI E GIUNTE COMUNALI				COMUNITA' MONTANE				CONSORZI COM.LI E PROV.LI				ENTI REGIONALI			
	totale		di cui fem.		totale		di cui fem.		totale		di cui fem.		totale		di cui fem.	
	Dipendenti	gg.	Dipendenti	gg.	Dipendenti	gg.	Dipendenti	gg.	Dipendenti	gg.	Dipendenti	gg.	Dipendenti	gg.	Dipendenti	gg.
Dirigente	8	596	1	17												
VIII	11	1445														
VII	19	2166	2	18					1	30			1	1		
VI	16	1314	1	26												
V	2	366			1	23										
IV	6	285	1	31												
III	2	261														
II																
I																
TOTALE	64	6433	5	92	1	23			1	30			1	1		

ASPETTATIVE E PERMESSI PER FUNZIONE PUBBLICA , PER QUALIFICA
COMPARTO REGIONI - AUTONOMIE LOCALI : I.a.c.p. ANNO 1997

QUALIFICA	UU.SS.LL.				ALTRO				IN COMPLESSO			
	totale		di cui fem.		totale		di cui fem.		totale		di cui fem.	
	Dipendenti	gg.	Dipendenti	gg.	Dipendenti	gg.	Dipendenti	gg.	Dipendenti	gg.	Dipendenti	gg.
Dirigente					2	230			16	2390	1	17
VIII					2	254			15	2263		
VII					2	93			26	3272	2	18
VI					2	14			20	2058	2	391
V					1				4	389		
IV					1	5			8	506	1	31
III					1	37			3	298		
II												
I												
TOTALE					11	633			92	11176	6	457

...complesso... ANNO 1997

QUALIFICA	PARLAMENTO EUROPEO				PARLAMENTO NAZIONALE				CONSIGLI E GIUNTE REGIONALI				CONSIGLI E GIUNTE PROV.LI			
	totale		di cui fem.		totale		di cui fem.		totale		di cui fem.		totale		di cui fem.	
	Dipendenti	gg.	Dipendenti	gg.	Dipendenti	gg.	Dipendenti	gg.	Dipendenti	gg.	Dipendenti	gg.	Dipendenti	gg.	Dipendenti	gg.
Dirigente Generale																
Dirigente																
Isp.re Gen.le r.esa.																
Dir.re Div.ne r.esa.																
IX																
VIII																
VII													1	99		
VI																
V									1	365			3	121		
IV					1	365							2	346		
III																
II																
I																
TOTALE					1	365			1	365			6	566		

ASPETTATIVE E PERMESSI PER FUNZIONE PUBBLICA , PER QUALIFICA
COMPARTO AZIENDE AUTONOME : complesso ANNO 1997

QUALIFICA	CONSIGLI E GIUNTE COMUNALI				COMUNITA' MONTANE				CONSORZI COM.LI E PROV.LI				ENTI REGIONALI			
	totale		di cui fem.		totale		di cui fem.		totale		di cui fem.		totale		di cui fem.	
	Dipendenti	gg.	Dipendenti	gg.	Dipendenti	gg.	Dipendenti	gg.	Dipendenti	gg.	Dipendenti	gg.	Dipendenti	gg.	Dipendenti	gg.
Dirigente Generale																
Dirigente																
Isp.re Gen.le r.esa.																
Dir.re Div.ne r.esa.																
IX	3	34														
VIII	3	120														
VII	8	198			1	3										
VI	72	1423			2	16										
V	81	1271	1	50	1	1			1	1						
IV	22	778	1	105	1	46			1							
III	1	41														
II																
I																
TOTALE	190	3865	2	155	5	66			2	1						

ASPETTATIVE E PERMESSI PER FUNZIONE PUBBLICA , PER QUALIFICA
COMPARTO AZIENDE AUTONOME : complesso ANNO 1997

QUALIFICA	UU.SS.LL.				ALTRO				IN COMPLESSO			
	totale		di cui fem.		totale		di cui fem.		totale		di cui fem.	
	Dipendenti	gg.	Dipendenti	gg.	Dipendenti	gg.	Dipendenti	gg.	Dipendenti	gg.	Dipendenti	gg.
Dirigente Generale												
Dirigente												
Isp.re Gen.le r.esa.												
Dir.re Div.ne r.esa.												
IX									3	34		
VIII									3	120		
VII					1	8			11	308		
VI									74	1439		
V					2	15			89	1774	1	50
IV					4	94			31	1629	1	105
III					3	129			4	170		
II												
I												
TOTALE					10	246			215	5474	2	155

COMPARTO AZIENDE AUTONOME : monopoli di stato ANNO 1997

QUALIFICA	PARLAMENTO EUROPEO				PARLAMENTO NAZIONALE				CONSIGLI E GIUNTE REGIONALI				CONSIGLI E GIUNTE PROV.LI			
	totale		di cui fem.		totale		di cui fem.		totale		di cui fem.		totale		di cui fem.	
	Dipendenti	gg.	Dipendenti	gg.	Dipendenti	gg.	Dipendenti	gg.	Dipendenti	gg.	Dipendenti	gg.	Dipendenti	gg.	Dipendenti	gg.
Dirigente Generale																
Dirigente																
Isp.re Gen.le r.esa.																
Dir.re Div.ne r.esa.																
IX																
VIII																
VII																
VI																
V													3	121		
IV					1	365							1	210		
III																
II																
I																
TOTALE					1	365							4	331		

ASPETTATIVE E PERMESSI PER FUNZIONE PUBBLICA , PER QUALIFICA
COMPARTO AZIENDE AUTONOME : monopoli di stato ANNO 1997

QUALIFICA	CONSIGLI E GIUNTE COMUNALI				COMUNITA' MONTANE				CONSORZI COM.LI E PROV.LI				ENTI REGIONALI			
	totale		di cui fem.		totale		di cui fem.		totale		di cui fem.		totale		di cui fem.	
	Dipendenti	gg.	Dipendenti	gg.	Dipendenti	gg.	Dipendenti	gg.	Dipendenti	gg.	Dipendenti	gg.	Dipendenti	gg.	Dipendenti	gg.
Dirigente Generale																
Dirigente																
Isp.re Gen.le r.esa.																
Dir.re Div.ne r.esa.																
IX																
VIII	1	5														
VII	3	139														
VI	13	486														
V	10	286							1	1						
IV	22	778	1	105	1	46			1							
III	1	41														
II																
I																
TOTALE	50	1735	1	105	1	46			2	1						

ASPETTATIVE E PERMESSI PER FUNZIONE PUBBLICA , PER QUALIFICA
COMPARTO AZIENDE AUTONOME : monopoli di stato ANNO 1997

QUALIFICA	UU.SS.LL.				ALTRO				IN COMPLESSO			
	totale		di cui fem.		totale		di cui fem.		totale		di cui fem.	
	Dipendenti	gg.	Dipendenti	gg.	Dipendenti	gg.	Dipendenti	gg.	Dipendenti	gg.	Dipendenti	gg.
Dirigente Generale												
Dirigente												
Isp.re Gen.le r.esa.												
Dir.re Div.ne r.esa.												
IX												
VIII									1	5		
VII									3	139		
VI									13	486		
V					1				15	408		
IV					4	94			30	1493	1	105
III					3	129			4	170		
II												
I												
TOTALE					8	223			66	2701	1	105

COMPARTO AZIENDE AUTONOME : vigili del fuoco ANNO 1997

QUALIFICA	PARLAMENTO EUROPEO				PARLAMENTO NAZIONALE				CONSIGLI E GIUNTE REGIONALI				CONSIGLI E GIUNTE PROV.LI			
	totale		di cui fem.		totale		di cui fem.		totale		di cui fem.		totale		di cui fem.	
	Dipendenti	gg.	Dipendenti	gg.	Dipendenti	gg.	Dipendenti	gg.	Dipendenti	gg.	Dipendenti	gg.	Dipendenti	gg.	Dipendenti	gg.
Dirigente Generale																
Dirigente																
Isp.re Gen.le r.esa.																
Dir.re Div.ne r.esa.																
IX																
VIII																
VII													1	99		
VI																
V									1	365						
IV													1	136		
III																
II																
I																
TOTALE									1	365			2	235		

ASPETTATIVE E PERMESSI PER FUNZIONE PUBBLICA , PER QUALIFICA
COMPARTO AZIENDE AUTONOME : vigili del fuoco ANNO 1997

QUALIFICA	CONSIGLI E GIUNTE COMUNALI				COMUNITA' MONTANE				CONSORZI COM.LI E PROV.LI				ENTI REGIONALI			
	totale		di cui fem.		totale		di cui fem.		totale		di cui fem.		totale		di cui fem.	
	Dipendenti	gg.	Dipendenti	gg.	Dipendenti	gg.	Dipendenti	gg.	Dipendenti	gg.	Dipendenti	gg.	Dipendenti	gg.	Dipendenti	gg.
Dirigente Generale																
Dirigente																
Isp.re Gen.le r.esa.																
Dir.re Div.ne r.esa.																
IX	3	34														
VIII	2	115														
VII	5	59			1	3										
VI	59	937			2	16										
V	71	985	1	50	1	1										
IV																
III																
II																
I																
TOTALE	140	2130	1	50	4	20										

QUALIFICA	UU.SS.LL.				ALTRO				IN COMPLESSO			
	totale		di cui fem.		totale		di cui fem.		totale		di cui fem.	
	Dipendenti	gg.	Dipendenti	gg.	Dipendenti	gg.	Dipendenti	gg.	Dipendenti	gg.	Dipendenti	gg.
Dirigente Generale												
Dirigente												
Isp.re Gen.le r.esa.												
Dir.re Div.ne r.esa.												
IX									3	34		
VIII									2	115		
VII					1	8			8	169		
VI									61	953		
V					1	15			74	1366	1	50
IV									1	136		
III												
II												
I												
TOTALE					2	23			149	2773	1	50

ASPETTATIVE E PERMESSI PER FUNZIONE PUBBLICA , PER QUALIFICA
COMPARTO : **SERVIZIO SANITARIO NAZIONALE** ANNO 1997

QUALIFICA	PARLAMENTO EUROPEO				PARLAMENTO NAZIONALE				CONSIGLI E GIUNTE REGIONALI				CONSIGLI E GIUNTE PROV.LI			
	totale		di cui fem.		totale		di cui fem.		totale		di cui fem.		totale		di cui fem.	
	Dipendenti	gg.	Dipendenti	gg.	Dipendenti	gg.	Dipendenti	gg.	Dipendenti	gg.	Dipendenti	gg.	Dipendenti	gg.	Dipendenti	gg.
Dirigente					1	365			4	776			12	1105		
IX									1	365	1	365	1	12		
VIII									1	365			4	271	1	7
VII									3	1095	1	365	15	3198	7	1649
VI									4	1429	1	365	32	3072	2	46
V					1	365							2	395		
IV									2	404	1	39	7	1495	1	2
III													2	45		
II																
I																
Medico	1	365			26	8339	2	730	26	9050	3	726	90	4926	4	564
Medico veterinario									1	365			9	192		
Farmacista													1	3		
Biol.Fis.Chim.Psic.									2	730			3	416	1	365
TOTALE	1	365			28	8069	2	730	44	14578	7	1859	178	15130	16	2633

ASPETTATIVE E PERMESSI PER FUNZIONE PUBBLICA , PER QUALIFICA
COMPARTO : SERVIZIO SANITARIO NAZIONALE ANNO 1997

QUALIFICA	CONSIGLI E GIUNTE COMUNALI				COMUNITA' MONTANE				CONSORZI COM.LI E PROV.LI				ENTI REGIONALI			
	totale		di cui fem.		totale		di cui fem.		totale		di cui fem.		totale		di cui fem.	
	Dipendenti	gg.	Dipendenti	gg.	Dipendenti	gg.	Dipendenti	gg.	Dipendenti	gg.	Dipendenti	gg.	Dipendenti	gg.	Dipendenti	gg.
Dirigente	129	4601	6	81	1	36			3	24	2	9	2	730		
IX	38	889	7	68					2	11	1	4				
VIII	61	2112	14	282	2	46										
VII	324	13593	97	3705	7	222	3	43	5	390			2	435		
VI	1365	33838	318	6336	18	263	2	53	10	461			2	377	1	12
V	185	3664	23	152	2	11										
IV	307	7724	49	1245	8	429	3	24	2	15						
III	207	6113	27	640	9	437			3	48						
II																
I																
Medico	1080	31569	89	1936	21	334			5	20						
Medico veterinario	165	4682	4	210	8	152	1	40	1	8						
Farmacista	14	686	5	516	1	82										
Biol.Fis.Chim.Psic.	87	4254	27	1131	1	54			1	42						
TOTALE	3962	113725	666	16302	78	2066	9	160	32	1019	3	13	6	1542	1	12

ASPETTATIVE E PERMESSI PER FUNZIONE PUBBLICA , PER QUALIFICA
COMPARTO : **SERVIZIO SANITARIO NAZIONALE** ANNO 1997

QUALIFICA	UU.SS.LL.				ALTRO				IN COMPLESSO			
	totale		di cui fem.		totale		di cui fem.		totale		di cui fem.	
	Dipendenti	gg.	Dipendenti	gg.	Dipendenti	gg.	Dipendenti	gg.	Dipendenti	gg.	Dipendenti	gg.
Dirigente	62	19462	3	1095	22	2144	2	441	236	29242	13	1626
IX	1	365			2	6			45	1648	9	437
VIII	1	273	1	273	11	53	1	3	80	3120	17	565
VII					31	290	8	27	387	19223	116	5789
VI	3	52			130	2256	48	309	1564	41748	372	7121
V	1	35			25	134	4	13	216	4604	27	165
IV					44	569	18	429	370	10636	72	1739
III					32	520	11	417	253	7163	38	1057
II												
I												
Medico	52	14172	4	1062	42	1572	7	112	1343	70347	109	5129
Medico veterinario					4	288			188	5687	5	250
Farmacista	1	4							17	775	5	516
Biol.Fis.Chim.Psic.	2	5			7	124	2	17	103	5625	30	1513
TOTALE	123	34368	8	2430	350	7956	101	1768	4802	199818	813	25907

ASPETTATIVE E PERMESSI PER FUNZIONE PUBBLICA , PER QUALIFICA
COMPARTO : ISTITUZIONI ED ENTI DI RICERCA E SPERIMENTAZIONE — ANNO 1997

QUALIFICA	PARLAMENTO EUROPEO				PARLAMENTO NAZIONALE				CONSIGLI E GIUNTE REGIONALI				CONSIGLI E GIUNTE PROV.LI			
	totale		di cui fem.		totale		di cui fem.		totale		di cui fem.		totale		di cui fem.	
	Dipendenti	gg.	Dipendenti	gg.	Dipendenti	gg.	Dipendenti	gg.	Dipendenti	gg.	Dipendenti	gg.	Dipendenti	gg.	Dipendenti	gg.
Dirigente																
Ricercatore													1	33		
Tecnologo					1	365										
X																
IX																
VIII																
VII																
VI																
V																
IV													1	28		
TOTALE					1	365							2	61		

ASPETTATIVE E PERMESSI PER FUNZIONE PUBBLICA , PER QUALIFICA
COMPARTO : ISTITUZIONI ED ENTI DI RICERCA E SPERIMENTAZIONE — ANNO 1997

QUALIFICA	CONSIGLI E GIUNTE COMUNALI				COMUNITA' MONTANE				CONSORZI COM.LI E PROV.LI				ENTI REGIONALI			
	totale		di cui fem.		totale		di cui fem.		totale		di cui fem.		totale		di cui fem.	
	Dipendenti	gg.	Dipendenti	gg.	Dipendenti	gg.	Dipendenti	gg.	Dipendenti	gg.	Dipendenti	gg.	Dipendenti	gg.	Dipendenti	gg.
Dirigente	1	73														
Ricercatore	17	301	2	14												
Tecnologo	2	23														
X																
IX	2	54														
VIII	3	103														
VII	8	135	1	7												
VI	18	1082	2	43	1	19										
V	6	232														
IV	8	622	1	200												
TOTALE	65	2625	6	264	1	19										

ASPETTATIVE E PERMESSI PER FUNZIONE PUBBLICA , PER QUALIFICA
COMPARTO : **ISTITUZIONI ED ENTI DI RICERCA E SPERIMENTAZIONE** ANNO 1997

QUALIFICA	UU.SS.LL.				ALTRO				IN COMPLESSO			
	totale		di cui fem.		totale		di cui fem.		totale		di cui fem.	
	Dipendenti	gg.	Dipendenti	gg.	Dipendenti	gg.	Dipendenti	gg.	Dipendenti	gg.	Dipendenti	gg.
Dirigente					1	2			2	75		
Ricercatore					82	142	23	37	100	476	25	51
Tecnologo					7	20	1	4	10	408	1	4
X					2	4	1	1	2	4	1	1
IX					7	13	2	3	9	67	2	3
VIII					27	53	8	10	30	156	8	10
VII	1	7			18	28	10	16	27	170	11	23
VI	2	8			41	68	7	9	62	1177	9	52
V					47	72	15	22	53	304	15	22
IV					11	16			20	666	1	200
TOTALE	3	15			243	418	67	102	315	3503	73	366

ASPETTATIVE E PERMESSI PER FUNZIONE PUBBLICA , PER QUALIFICA
COMPARTO : SCUOLA — ANNO 1997

QUALIFICA	PARLAMENTO EUROPEO				PARLAMENTO NAZIONALE				CONSIGLI E GIUNTE REGIONALI				CONSIGLI E GIUNTE PROV.LI			
	totale		di cui fem.		totale		di cui fem.		totale		di cui fem.		totale		di cui fem.	
	Dipendenti	gg.	Dipendenti	gg.	Dipendenti	gg.	Dipendenti	gg.	Dipendenti	gg.	Dipendenti	gg.	Dipendenti	gg.	Dipendenti	gg.
Preside					10	3650	2	730	10	3090	3	899	21	2490	5	393
Direttore didattico					5	1098	2	730	2	730	1	365	9	478	2	398
Doc.Scuola.Elem.	1	8			5	1463	2	368	7	2035	3	675	44	5070	15	1450
Doc.Scuola Media inf.e sup.	4	1122			40	13921	7	2319	64	21365	12	3766	230	22591	40	4161
Non docente									5	1825	1	365	18	1698	1	28
TOTALE	5	1130			60	20132	13	4147	88	29045	20	5970	328	32327	63	6430

ASPETTATIVE E PERMESSI PER FUNZIONE PUBBLICA , PER QUALIFICA
COMPARTO : SCUOLA — ANNO 1997

QUALIFICA	CONSIGLI E GIUNTE COMUNALI				COMUNITA' MONTANE				CONSORZI COM.LI E PROV.LI				ENTI REGIONALI			
	totale		di cui fem.		totale		di cui fem.		totale		di cui fem.		totale		di cui fem.	
	Dipendenti	gg.	Dipendenti	gg.	Dipendenti	gg.	Dipendenti	gg.	Dipendenti	gg.	Dipendenti	gg.	Dipendenti	gg.	Dipendenti	gg.
Preside	138	5922	28	900	4	36										
Direttore didattico	58	1692	25	389	1	5			1	5	1	5				
Doc.Scuola.Elem.	917	18823	552	10492	37	997	7	93	5	135	1	12	2	336		
Doc.Scuola Media inf.e sup.	3483	105602	706	20679	84	2344	9	218	59	3351	4	15	22	1599	2	366
Non docente	508	15588	113	2276	10	728			2	24						
TOTALE	5104	147627	1424	34736	136	4110	16	311	67	3515	6	32	24	1935	2	366

ASPETTATIVE E PERMESSI PER FUNZIONE PUBBLICA , PER QUALIFICA
COMPARTO : **SCUOLA** ANNO 1997

QUALIFICA	UU.SS.LL.				ALTRO				IN COMPLESSO			
	totale		di cui fem.		totale		di cui fem.		totale		di cui fem.	
	Dipendenti	gg.	Dipendenti	gg.	Dipendenti	gg.	Dipendenti	gg.	Dipendenti	gg.	Dipendenti	gg.
Preside	1	365			9	627			193	16180	38	2922
Direttore didattico									76	4008	31	1887
Doc.Scuola.Elem.					67	2516	50	1826	1085	31383	630	14816
Doc.Scuola Media inf.e sup.	4	104	1	3	197	9083	48	1563	4193	181082	829	33090
Non docente					42	1071	18	284	585	20934	133	2953
TOTALE	5	469	1	3	315	13297	116	3673	6132	253587	1661	55668

ASPETTATIVE E PERMESSI PER FUNZIONE PUBBLICA , PER QUALIFICA
COMPARTO : UNIVERSITA'

ANNO 1997

QUALIFICA	PARLAMENTO EUROPEO				PARLAMENTO NAZIONALE				CONSIGLI E GIUNTE REGIONALI				CONSIGLI E GIUNTE PROV.LI			
	totale		di cui fem.		totale		di cui fem.		totale		di cui fem.		totale		di cui fem.	
	Dipendenti	gg.	Dipendenti	gg.	Dipendenti	gg.	Dipendenti	gg.	Dipendenti	gg.	Dipendenti	gg.	Dipendenti	gg.	Dipendenti	gg.
Prof.re I fascia	2	730			39	13752			14	5105	1	365	1	365		
Prof.re II fascia	3	1095			17	6055	2	730	12	4352			2	730	1	365
Ricercatore	1	365			16	5470	3	1095	6	2190	3	1095	3	1095		
Dirigente																
Isp.re Gen.le r.esa.																
Dir.re Div.ne r.esa.																
Ruolo Speciale																
IX																
VIII					1	365							2	158		
VII					1	365			1	365			2	409		
VI									1	365						
V																
IV													2	45	1	36
III																
II					1	365										
I																
TOTALE	6	2190			74	26372	5	1825	34	12377	4	1460	12	2802	2	401

ASPETTATIVE E PERMESSI PER FUNZIONE PUBBLICA , PER QUALIFICA
COMPARTO : UNIVERSITA' ANNO 1997

QUALIFICA	CONSIGLI E GIUNTE COMUNALI				COMUNITA' MONTANE				CONSORZI COM.LI E PROV.LI				ENTI REGIONALI			
	totale		di cui fem.		totale		di cui fem.		totale		di cui fem.		totale		di cui fem.	
	Dipendenti	gg.	Dipendenti	gg.	Dipendenti	gg.	Dipendenti	gg.	Dipendenti	gg.	Dipendenti	gg.	Dipendenti	gg.	Dipendenti	gg.
Prof.re I fascia	6	1886											2	654		
Prof.re II fascia	4	799	1	27									1	365		
Ricercatore	12	1893	2	499												
Dirigente																
Isp.re Gen.le r.esa.																
Dir.re Div.ne r.esa.																
Ruolo Speciale	1	1														
IX	5	372														
VIII	38	1160	7	59	1	17										
VII	39	2187	1	25					1	365			1	365		
VI	46	1172	10	180	1	66										
V	15	445	1	20					1	2						
IV	10	355	1	3												
III	4	150														
II	1	94														
I																
TOTALE	181	10504	23	813	2	83			2	367			4	1384		

ASPETTATIVE E PERMESSI PER FUNZIONE PUBBLICA , PER QUALIFICA
COMPARTO : **UNIVERSITA'** ANNO 1997

QUALIFICA	UU.SS.LL.				ALTRO				IN COMPLESSO			
	totale		di cui fem.		totale		di cui fem.		totale		di cui fem.	
	Dipendenti	gg.	Dipendenti	gg.	Dipendenti	gg.	Dipendenti	gg.	Dipendenti	gg.	Dipendenti	gg.
Prof.re I fascia	1	365			27	8415			92	31272	1	365
Prof.re II fascia	1	365			13	3228	2	268	53	16989	6	1390
Ricercatore					3	573			40	11586	8	2689
Dirigente												
Isp.re Gen.le r.ess.												
Dir.re Div.ne r.ess.												
Ruolo Speciale									1	1		
IX	1	32	1	32					6	404	1	32
VIII					4	71	1	1	46	1761	8	60
VII					3	380	1	1	48	4436	2	26
VI					4	15	3	9	52	1618	13	189
V					1	1	1	1	17	448	2	21
IV									12	400	2	39
III									4	150		
II									2	459		
I												
TOTALE	3	762	1	32	55	12683	8	280	373	69524	43	4811

ASPETTATIVE E PERMESSI PER FUNZIONE PUBBLICA , PER QUALIFICA
POLIZIA DI STATO ANNO 1997

QUALIFICA	PARLAMENTO EUROPEO				PARLAMENTO NAZIONALE				CONSIGLI E GIUNTE REGIONALI				CONSIGLI E GIUNTE PROV.LI			
	totale		di cui fem.		totale		di cui fem.		totale		di cui fem.		totale		di cui fem.	
	Dipendenti	gg.	Dipendenti	gg.	Dipendenti	gg.	Dipendenti	gg.	Dipendenti	gg.	Dipendenti	gg.	Dipendenti	gg.	Dipendenti	gg.
Dirigente Generale																
Dirigente					1	365										
Isp.re Gen.le r.esa.																
Dir.re Div.ne r.esa.																
IX																
VIII bis																
VIII																
VII bis																
VII																
VI bis																
VI																
V													1	365		
TOTALE					1	365							1	365		

ASPETTATIVE E PERMESSI PER FUNZIONE PUBBLICA , PER QUALIFICA
POLIZIA DI STATO ANNO 1997

QUALIFICA	CONSIGLI E GIUNTE COMUNALI				COMUNITA' MONTANE				CONSORZI COM.LI E PROV.LI				ENTI REGIONALI			
	totale		di cui fem.		totale		di cui fem.		totale		di cui fem.		totale		di cui fem.	
	Dipendenti	gg.	Dipendenti	gg.	Dipendenti	gg.	Dipendenti	gg.	Dipendenti	gg.	Dipendenti	gg.	Dipendenti	gg.	Dipendenti	gg.
Dirigente Generale																
Dirigente	1	224														
Isp.re Gen.le r.esa.																
Dir.re Div.ne r.esa.																
IX	3	305														
VIII bis																
VIII	3	219														
VII bis	2	61														
VII	2	302														
VI bis	1	24	1	24												
VI	1	8														
V																
TOTALE	13	1133	1	24												

ASPETTATIVE E PERMESSI PER FUNZIONE PUBBLICA , PER QUALIFICA
POLIZIA DI STATO
ANNO 1997

QUALIFICA	UU.SS.LL.				ALTRO				IN COMPLESSO			
	totale		di cui fem.		totale		di cui fem.		totale		di cui fem.	
	Dipendenti	gg.	Dipendenti	gg.	Dipendenti	gg.	Dipendenti	gg.	Dipendenti	gg.	Dipendenti	gg.
Dirigente Generale												
Dirigente									2	589		
Isp.re Gen.le r.esa.												
Dir.re Div.ne r.esa.												
IX					2	20	1	13	5	325	1	13
VIII bis												
VIII					1	27			4	246		
VII bis					8	83	1	17	10	134	1	17
VII					1	3			3	305		
VI bis					6	31			7	55	1	24
VI					6	25			7	33		
V					7	58			8	423		
TOTALE					31	247	2	30	46	2110	3	54

ASPETTATIVE E PERMESSI PER FUNZIONE PUBBLICA , PER QUALIFICA
CORPO DELLA POLIZIA PENITENZIARIA — ANNO 1997

QUALIFICA	PARLAMENTO EUROPEO				PARLAMENTO NAZIONALE				CONSIGLI E GIUNTE REGIONALI				CONSIGLI E GIUNTE PROV.LI			
	totale		di cui fem.		totale		di cui fem.		totale		di cui fem.		totale		di cui fem.	
	Dipendenti	gg.	Dipendenti	gg.	Dipendenti	gg.	Dipendenti	gg.	Dipendenti	gg.	Dipendenti	gg.	Dipendenti	gg.	Dipendenti	gg.
VIII																
VII																
VI																
V																
IV																
III																
TOTALE																

ASPETTATIVE E PERMESSI PER FUNZIONE PUBBLICA , PER QUALIFICA
CORPO DELLA POLIZIA PENITENZIARIA — ANNO 1997

QUALIFICA	CONSIGLI E GIUNTE COMUNALI				COMUNITA' MONTANE				CONSORZI COM.LI E PROV.LI				ENTI REGIONALI			
	totale		di cui fem.		totale		di cui fem.		totale		di cui fem.		totale		di cui fem.	
	Dipendenti	gg.	Dipendenti	gg.	Dipendenti	gg.	Dipendenti	gg.	Dipendenti	gg.	Dipendenti	gg.	Dipendenti	gg.	Dipendenti	gg.
VIII																
VII																
VI	12	455														
V	14	164														
IV																
III																
TOTALE	26	619														

ASPETTATIVE E PERMESSI PER FUNZIONE PUBBLICA , PER QUALIFICA
CORPO DELLA POLIZIA PENITENZIARIA
ANNO 1997

QUALIFICA	UU.SS.LL.				ALTRO				IN COMPLESSO			
	totale		di cui fem.		totale		di cui fem.		totale		di cui fem.	
	Dipendenti	gg.	Dipendenti	gg.	Dipendenti	gg.	Dipendenti	gg.	Dipendenti	gg.	Dipendenti	gg.
VIII												
VII												
VI					1	4			13	459		
V					4	8			18	172		
IV												
III												
TOTALE					5	12			31	631		

ASPETTATIVE E PERMESSI PER FUNZIONE PUBBLICA , PER QUALIFICA
CORPO FORESTALE DELLO STATO ANNO 1997

QUALIFICA	PARLAMENTO EUROPEO				PARLAMENTO NAZIONALE				CONSIGLI E GIUNTE REGIONALI				CONSIGLI E GIUNTE PROV.LI			
	totale		di cui fem.		totale		di cui fem.		totale		di cui fem.		totale		di cui fem.	
	Dipendenti	gg.	Dipendenti	gg.	Dipendenti	gg.	Dipendenti	gg.	Dipendenti	gg.	Dipendenti	gg.	Dipendenti	gg.	Dipendenti	gg.
Dirigente Generale																
Dirigente									1	365						
IX									1	365			1	107		
VIII																
VII																
VI																
V																
IV																
III																
II																
TOTALE									2	730			1	107		

ASPETTATIVE E PERMESSI PER FUNZIONE PUBBLICA , PER QUALIFICA
CORPO FORESTALE DELLO STATO ANNO 1997

QUALIFICA	CONSIGLI E GIUNTE COMUNALI				COMUNITA' MONTANE				CONSORZI COM.LI E PROV.LI				ENTI REGIONALI			
	totale		di cui fem.		totale		di cui fem.		totale		di cui fem.		totale		di cui fem.	
	Dipendenti	gg.	Dipendenti	gg.	Dipendenti	gg.	Dipendenti	gg.	Dipendenti	gg.	Dipendenti	gg.	Dipendenti	gg.	Dipendenti	gg.
Dirigente Generale																
Dirigente																
IX	3	76														
VIII	1	3														
VII	7	540														
VI	7	217	1	100												
V	11	154	1	2												
IV	2	115														
III																
II																
TOTALE	31	1105	2	102												

ASPETTATIVE E PERMESSI PER FUNZIONE PUBBLICA , PER QUALIFICA
CORPO FORESTALE DELLO STATO ANNO 1997

QUALIFICA	UU.SS.LL.				ALTRO				IN COMPLESSO			
	totale		di cui fem.		totale		di cui fem.		totale		di cui fem.	
	Dipendenti	gg.	Dipendenti	gg.	Dipendenti	gg.	Dipendenti	gg.	Dipendenti	gg.	Dipendenti	gg.
Dirigente Generale												
Dirigente									1	365		
IX									5	548		
VIII									1	3		
VII									7	540		
VI					1	29			8	246	1	100
V					2	30			13	184	1	2
IV									2	115		
III												
II												
TOTALE					3	59			37	2001	2	102

ASPETTATIVE E PERMESSI PER FUNZIONE PUBBLICA , PER QUALIFICA

FORZE ARMATE — ANNO 1997

QUALIFICA	PARLAMENTO EUROPEO				PARLAMENTO NAZIONALE				CONSIGLI E GIUNTE REGIONALI				CONSIGLI E GIUNTE PROV.LI			
	totale		di cui fem.		totale		di cui fem.		totale		di cui fem.		totale		di cui fem.	
	Dipendenti	gg.	Dipendenti	gg.	Dipendenti	gg.	Dipendenti	gg.	Dipendenti	gg.	Dipendenti	gg.	Dipendenti	gg.	Dipendenti	gg.
Generale C.po Arm.																
Generale Divisione																
Generale Brigata									1	365			1	188		
Colonnello Trat.Gen.Brig.																
Colonnello													1	27		
Ten.Colonnello Trat.Col.																
VIII bis									1	365						
VIII					2	277										
VII																
VI bis																
VI																
V																
TOTALE					2	277			2	730			2	215		

ASPETTATIVE E PERMESSI PER FUNZIONE PUBBLICA , PER QUALIFICA

FORZE ARMATE — ANNO 1997

QUALIFICA	CONSIGLI E GIUNTE COMUNALI				COMUNITA' MONTANE				CONSORZI COM.LI E PROV.LI				ENTI REGIONALI			
	totale		di cui fem.		totale		di cui fem.		totale		di cui fem.		totale		di cui fem.	
	Dipendenti	gg.	Dipendenti	gg.	Dipendenti	gg.	Dipendenti	gg.	Dipendenti	gg.	Dipendenti	gg.	Dipendenti	gg.	Dipendenti	gg.
Generale C.po Arm.	6	429														
Generale Divisione	3	52														
Generale Brigata	69	1288			1	69										
Colonnello Trat.Gen.Brig.	13	185														
Colonnello	35	657														
Ten.Colonnello Trat.Col.	3	215														
VIII bis	9	591														
VIII																
VII																
VI bis																
VI																
V																
TOTALE	138	3417			1	69										

ASPETTATIVE E PERMESSI PER FUNZIONE PUBBLICA , PER QUALIFICA
FORZE ARMATE

ANNO 1997

QUALIFICA	UU.SS.LL.				ALTRO				IN COMPLESSO			
	totale		di cui fem.		totale		di cui fem.		totale		di cui fem.	
	Dipendenti	gg.	Dipendenti	gg.	Dipendenti	gg.	Dipendenti	gg.	Dipendenti	gg.	Dipendenti	gg.
Generale C.po Arm.									6	429		
Generale Divisione									3	52		
Generale Brigata									72	1910		
Colonnello Trat.Gen.Brig.									13	185		
Colonnello									36	684		
Ten.Colonnello Trat.Col.									3	215		
VIII bis					1	5			11	961		
VIII									2	277		
VII												
VI bis												
VI												
V												
TOTALE					1	5			146	4713		

ANNO 1997

QUALIFICA	PARLAMENTO EUROPEO				PARLAMENTO NAZIONALE				CONSIGLI E GIUNTE REGIONALI				CONSIGLI E GIUNTE PROV.LI			
	totale		di cui fem.		totale		di cui fem.		totale		di cui fem.		totale		di cui fem.	
	Dipendenti	gg.	Dipendenti	gg.	Dipendenti	gg.	Dipendenti	gg.	Dipendenti	gg.	Dipendenti	gg.	Dipendenti	gg.	Dipendenti	gg.
Dirigente Generale																
Dirigente																
Isp.re Gen.le r.esa.																
Dir.re Div.ne r.esa.																
X																
IX																
VIII																
VII																
VI																
V																
IV																
III																
II																
TOTALE																

ASPETTATIVE E PERMESSI PER FUNZIONE PUBBLICA , PER QUALIFICA
C.O.N.I.

ANNO 1997

QUALIFICA	CONSIGLI E GIUNTE COMUNALI				COMUNITA' MONTANE				CONSORZI COM.LI E PROV.LI				ENTI REGIONALI			
	totale		di cui fem.		totale		di cui fem.		totale		di cui fem.		totale		di cui fem.	
	Dipendenti	gg.	Dipendenti	gg.	Dipendenti	gg.	Dipendenti	gg.	Dipendenti	gg.	Dipendenti	gg.	Dipendenti	gg.	Dipendenti	gg.
Dirigente Generale																
Dirigente																
Isp.re Gen.le r.esa.																
Dir.re Div.ne r.esa.	2	46														
X																
IX																
VIII	2	177														
VII	1	61														
VI																
V																
IV	2	71														
III																
II																
TOTALE	7	355														

ASPETTATIVE E PERMESSI PER FUNZIONE PUBBLICA , PER QUALIFICA
C.O.N.I. ANNO 1997

QUALIFICA	UU.SS.LL.				ALTRO				IN COMPLESSO			
	totale		di cui fem.		totale		di cui fem.		totale		di cui fem.	
	Dipendenti	gg.	Dipendenti	gg.	Dipendenti	gg.	Dipendenti	gg.	Dipendenti	gg.	Dipendenti	gg.
Dirigente Generale												
Dirigente												
Isp.re Gen.le r.esa.												
Dir.re Div.ne r.esa.					1	4			3	50		
X												
IX					1	4			1	4		
VIII					1	1			3	178		
VII									1	61		
VI					1	4	1	4	1	4	1	4
V												
IV					3	11	1	3	5	82	1	3
III												
II												
TOTALE					7	24	2	7	14	379	2	7

ASPETTATIVE E PERMESSI PER FUNZIONE PUBBLICA , PER QUALIFICA
E.N.E.A. ANNO 1997

QUALIFICA	PARLAMENTO EUROPEO				PARLAMENTO NAZIONALE				CONSIGLI E GIUNTE REGIONALI				CONSIGLI E GIUNTE PROV.LI			
	totale		di cui fem.		totale		di cui fem.		totale		di cui fem.		totale		di cui fem.	
	Dipendenti	gg.	Dipendenti	gg.	Dipendenti	gg.	Dipendenti	gg.	Dipendenti	gg.	Dipendenti	gg.	Dipendenti	gg.	Dipendenti	gg.
Dirigente Generale																
Dirigente																
IX													1	6		
VIII													1	58		
VII																
VI																
V																
IV																
III																
II																
TOTALE													2	64		

ASPETTATIVE E PERMESSI PER FUNZIONE PUBBLICA , PER QUALIFICA
E.N.E.A. ANNO 1997

QUALIFICA	CONSIGLI E GIUNTE COMUNALI				COMUNITA' MONTANE				CONSORZI COM.LI E PROV.LI				ENTI REGIONALI			
	totale		di cui fem.		totale		di cui fem.		totale		di cui fem.		totale		di cui fem.	
	Dipendenti	gg.	Dipendenti	gg.	Dipendenti	gg.	Dipendenti	gg.	Dipendenti	gg.	Dipendenti	gg.	Dipendenti	gg.	Dipendenti	gg.
Dirigente Generale																
Dirigente																
IX	23	675	2	21												
VIII	5	218														
VII	11	724														
VI	3	63														
V	3	88	1	41												
IV																
III																
II																
TOTALE	45	1768	3	62												

ASPETTATIVE E PERMESSI PER FUNZIONE PUBBLICA , PER QUALIFICA
E.N.E.A. ANNO 1997

QUALIFICA	UU.SS.LL.				ALTRO				IN COMPLESSO			
	totale		di cui fem.		totale		di cui fem.		totale		di cui fem.	
	Dipendenti	gg.	Dipendenti	gg.	Dipendenti	gg.	Dipendenti	gg.	Dipendenti	gg.	Dipendenti	gg.
Dirigente Generale												
Dirigente												
IX					1	3			25	684	2	21
VIII									6	276		
VII					1	1			12	725		
VI									3	63		
V									3	88	1	41
IV												
III												
II												
TOTALE					2	4			49	1836	3	62

ASPETTATIVE E PERMESSI PER FUNZIONE PUBBLICA , PER QUALIFICA
ENTI AUTONOMI LIRICI — ANNO 1997

QUALIFICA	PARLAMENTO EUROPEO				PARLAMENTO NAZIONALE				CONSIGLI E GIUNTE REGIONALI				CONSIGLI E GIUNTE PROV.LI			
	totale		di cui fem.		totale		di cui fem.		totale		di cui fem.		totale		di cui fem.	
	Dipendenti	gg.	Dipendenti	gg.	Dipendenti	gg.	Dipendenti	gg.	Dipendenti	gg.	Dipendenti	gg.	Dipendenti	gg.	Dipendenti	gg.
IX																
VIII																
VII																
VI																
V																
IV																
III																
II																
I																
TOTALE																

ASPETTATIVE E PERMESSI PER FUNZIONE PUBBLICA , PER QUALIFICA
ENTI AUTONOMI LIRICI — ANNO 1997

QUALIFICA	CONSIGLI E GIUNTE COMUNALI				COMUNITA' MONTANE				CONSORZI COM.LI E PROV.LI				ENTI REGIONALI			
	totale		di cui fem.		totale		di cui fem.		totale		di cui fem.		totale		di cui fem.	
	Dipendenti	gg.	Dipendenti	gg.	Dipendenti	gg.	Dipendenti	gg.	Dipendenti	gg.	Dipendenti	gg.	Dipendenti	gg.	Dipendenti	gg.
IX																
VIII																
VII																
VI																
V																
IV	1	7														
III																
II																
I	1	2														
TOTALE	2	9														

ASPETTATIVE E PERMESSI PER FUNZIONE PUBBLICA , PER QUALIFICA
ENTI AUTONOMI LIRICI — ANNO 1997

QUALIFICA	UU.SS.LL.				ALTRO				IN COMPLESSO			
	totale		di cui fem.		totale		di cui fem.		totale		di cui fem.	
	Dipendenti	gg.	Dipendenti	gg.	Dipendenti	gg.	Dipendenti	gg.	Dipendenti	gg.	Dipendenti	gg.
IX												
VIII												
VII												
VI												
V												
IV									1	7		
III												
II					1	2			1	2		
I									1	2		
TOTALE					1	2			3	11		

ASPETTATIVE E PERMESSI PER FUNZIONE PUBBLICA , PER QUALIFICA
I.C.E.
ANNO 1997

QUALIFICA	PARLAMENTO EUROPEO				PARLAMENTO NAZIONALE				CONSIGLI E GIUNTE REGIONALI				CONSIGLI E GIUNTE PROV.LI			
	totale		di cui fem.		totale		di cui fem.		totale		di cui fem.		totale		di cui fem.	
	Dipendenti	gg.	Dipendenti	gg.	Dipendenti	gg.	Dipendenti	gg.	Dipendenti	gg.	Dipendenti	gg.	Dipendenti	gg.	Dipendenti	gg.
Dirigente																
VII																
VI																
V																
IV																
III																
II																
TOTALE																

ASPETTATIVE E PERMESSI PER FUNZIONE PUBBLICA , PER QUALIFICA
I.C.E.
ANNO 1997

QUALIFICA	CONSIGLI E GIUNTE COMUNALI				COMUNITA' MONTANE				CONSORZI COM.LI E PROV.LI				ENTI REGIONALI			
	totale		di cui fem.		totale		di cui fem.		totale		di cui fem.		totale		di cui fem.	
	Dipendenti	gg.	Dipendenti	gg.	Dipendenti	gg.	Dipendenti	gg.	Dipendenti	gg.	Dipendenti	gg.	Dipendenti	gg.	Dipendenti	gg.
Dirigente																
VII	1	116	1	116												
VI																
V	1	10							1	8						
IV																
III																
II																
TOTALE	2	126	1	116					1	8						

ASPETTATIVE E PERMESSI PER FUNZIONE PUBBLICA , PER QUALIFICA
I.C.E. ANNO 1997

QUALIFICA	UU.SS.LL.				ALTRO				IN COMPLESSO			
	totale		di cui fem.		totale		di cui fem.		totale		di cui fem.	
	Dipendenti	gg.	Dipendenti	gg.	Dipendenti	gg.	Dipendenti	gg.	Dipendenti	gg.	Dipendenti	gg.
Dirigente												
VII									1	116	1	116
VI												
V									2	18		
IV												
III												
II												
TOTALE									3	134	1	116

PAGINA BIANCA

:LENCO DEI COMPARTI E SETTORI NEI QUALI NON 'IGURANO DIPENDENTI CHE HANNO FRUITO DI 'ERMESSI E ASPETTATIVE PER FUNZIONI PUBBLICHE :

IMA
ASSA DEPOSITI E PRESTITI
NTE EUR
AI
NIONCAMERE

PAGINA BIANCA

XI - ELENCO DELLE AMMINISTRAZIONI CHE NON HANNO FORNITO I DATI

ANNO 1997

PAGINA BIANCA

COMPARTO

ENTI PUBBLICI NON ECONOMICI

TOTALE : n. 17

BRINDISI - AUTOMOBIL CLUB
CHIETI - AUTOMOBIL CLUB
COSENZA - AUTOMOBIL CLUB
FROSINONE - AUTOMOBIL CLUB
LA SPEZIA - AUTOMOBIL CLUB
PALERMO - AUTOMOBIL CLUB
CASSA PROPRIETA' CONTADINA
CONSIGLIO NAZIONALE ORDINE ATTUARI
CONSIGLIO NAZIONALE ORDINE BIOLOGI
CONSIGLIO NAZIONALE COLLEGI PERITI INDUSTRIALI
CONSIGLIO NAZIONALE ORDINE GIORNALISTI
ENTE NAZIONALE AVIAZIONE CIVILE
ENTE PARCO NAZIONALE ARCIPELAGO DELLA MADDALENA
ENTE PARCO NAZIONALE GRAN PARADISO
FEDERAZIONE NAZIONALE ORDINE CHIMICI
ISTITUTO NAZIONALE DRAMMA ANTICO SIRACUSA
ISTITUTO NAZIONALE DI STUDI SUL RINASCIMENTO

PAGINA BIANCA

COMPARTO

REGIONI - AUTONOMIE LOCALI

Articolazione settoriale :

" ***COMUNI*** "
" ***Ex IPAB*** "
" ***CONSORZI*** "

TOTALE : n. 1079

PAGINA BIANCA

ABBATEGGIO
ACCADIA
ACERENZA
ACERNO
ACQUAFORMOSA
ACQUARO
ACQUAVIVA PICENA
ACUTO
AGGIUS
AGOSTA
AGRATE CONTURBIA
AGRIGENTO
AGROPOLI
AILANO
AILOCHE
AIROLE
ALA DI STURA
ALBANO SANT'ALESSANDRO
ALGHERO
ALIANO
ALIMINUSA
ALMESE
ALTAVILLA MILICIA
ALTOFONTE
ALTOMONTE
AMANDOLA
AMATO
ANACAPRI
ANCARANO
ANDRETTA
ANTONIMINA
ANZANO DI PUGLIA
APRILIA
AQUARA
AQUILA DI ARROSCIA
ARCE
ARCINAZZO ROMANO
ARDARA
ARENA
ARGUSTO
ARIGNANO
ARITZO
AROSIO
ARPINO
ARZACHENA
ASCEA
ASCREA
ATTIGLIANO
AUSONIA
AUSTIS
AVIGLIANO
AYAS
BADOLATO
BAGALADI
BAGNOLI DI SOPRA
BAGNOLO PIEMONTE
BAGNOREGIO
BAIARDO
BALDICHIERI D'ASTI
[illegible]LABIO
[illegible]LAO
BALME
BARBARANO ROMANO
BARBIANO
BARNI
BAROLO
BARREA
BASCAPE'
BASSANO BRESCIANO
BASSANO IN TEVERINA
BASTIDA DE' DOSSI
BAUCINA
BAUNEI
BEDOLLO
BELCASTRO
BELMONTE DEL SANNIO
BELVEGLIO
BELVI
BENESTARE
BENETUTTI
BENEVELLO
BERBENNO DI VALTELLINA
BERCHIDDA
BESOZZO
BESSUDE
BETTONA
BEVERINO
BEZZECCA
BIANCO
BIANDRATE
BICCARI
BITETTO
BITTI
BIVONGI
BIZZARONE
BLUFI
BOLOGNANO
BONDO
BONO
BONORVA
BORDIGHERA
BORGETTO
BORGIA
BORGIALLO
BORGO SAN MARTINO
BORGORATTO ALESSANDRINO
BORNASCO
BORONEDDU
BORSO DEL GRAPPA
BOTRICELLO
BOTTIDDA
BOVA
BOVA MARINA
BOVEGNO
BOVILLE
BOVILLE ERNICA
BOVINO
BOZZOLE
BRACIGLIANO
BRANCALEONE
BREGUZZO
BRESIMO
BREZ
BREZZO DI BEDERO
BRIATICO
BRICHERASIO
BRIENZA
BROSSO
BRUNO
BRUZZANO ZEFFIRIO
BUCCHERI
BUDDUSO'
BULTEI
BULZI
BUONABITACOLO
BURGOS
BUROLO
BUSACHI
BUSCA
BUSCEMI
BUSSO
CACCAMO
CADEGLIANO-VICONAGO
CADERZONE
CAGGIANO
CAIANELLO
CAIOLO
CALANGIANUS
CALANNA
CALATAFIMI
CALAVINO
CALCI
CALTAVUTURO
CALVI
CALVISANO
CAMANDONA
CAMPANA
CAMPLI
CAMPOBELLO DI MAZARA
CAMPODIMELE
CAMPODIPIETRA
CAMPODOLCINO
CAMPOFELICE DI FITALIA
CAMPOFELICE DI ROCCELLA
CAMPOLONGO SUL BRENTA
CAMPOMAGGIORE
CAMPOREALE
CAMPOTOSTO
CANALE MONTERANO
CANCELLO ED ARNONE
CANDIDONI
CANICATTI'
CANISCHIO
CANNA
CANNALONGA
CANTALUPA
CANTELLO
CAPACCIO
CAPACI
CAPISTRANO
CAPISTRELLO
CAPOLIVERI
CAPOVALLE
CAPRALBA
CAPRANICA
CAPRANICA PRENESTINA

CAPRAROLA
CAPRI
CAPRINO VERONESE
CAPUA
CARAPELLE CALVISIO
CARDEDU
CARDINALE
CARDITO
CARENTINO
CARERI
CARIMATE
CARINI
CARISOLO
CARPINETO SINELLO
CARTURA
CASACANDITELLA
CASAL DI PRINCIPE
CASAL VELINO
CASALANGUIDA
CASALE DI SCODOSIA
CASALEONE
CASALETTO VAPRIO
CASALINCONTRADA
CASALOLDO
CASALVOLONE
CASCIAGO
CASIGNANA
CASOLE D'ELSA
CASORATE SEMPIONE
CASSAGO BRIANZA
CASSARO
CASSINELLE
CASTEL CASTAGNA
CASTEL DEL PIANO
CASTEL DI IERI
CASTEL DI SASSO
CASTEL SAN VINCENZO
CASTEL SANT'ANGELO
CASTEL VISCARDO
CASTELBELLO-CIARDES
CASTELBUONO
CASTELDACCIA
CASTELDELFINO
CASTELGUIDONE
CASTELLAR GUIDOBONO
CASTELLETTO D'ERRO
CASTELLIRI
CASTELLO DI GODEGO
CASTELLO-MOLINA DI FIEMME
CASTELMAURO
CASTELNUOVO DI CONZA
CASTELNUOVO DI FARFA
CASTELROTTO
CASTELVECCHIO CALVISIO
CASTIGLION FIORENTINO
CASTIGLIONE MESSER MARINO
CASTIGLIONE OLONA
CASTRIGNANO DEL CAPO
CASTRO
CASTROLIBERO
CASTRONUOVO DI SICILIA
CATANZARO
CAVAGLIO D'AGOGNA
CAVARENO
CAVENAGO DI BRIANZA
CEGLIE MESSAPICA
CELLE DI SAN VITO
CELLERE
CELLINO SAN MARCO
CELLOLE
CENADI
CENTOLA
CENTRACHE
CERANO
CERASO
CERCEMAGGIORE
CERES
CERESOLE ALBA
CERESOLE REALE
CERISANO
CERMIGNANO
CERNOBBIO
CERRINA MONFERRATO
CERVA
CESANA TORINESE
CESINALI
CESSANITI
CETRARO
CHIANOCCO
CHIARAMONTI
CHIARANO
CHIESANUOVA
CHIEVE
CHIUSA
CHIUSA DI PESIO
CICILIANO
CIMBERGO
CIMINNA
CINZANO
CIORLANO
CIS
CITTANOVA
CIVITALUPARELLA
CIVITELLA MESSER RAIMONDO
CIVITELLA SAN PAOLO
CLAVIERE
CLOZ
COASSOLO TORINESE
COCQUIO-TREVISAGO
CODRONGIANOS
COLFELICE
COLICO
COLLECORVINO
COLLEPARDO
COLLESANO
COLLI A VOLTURNO
COLLOBIANO
CONCA DEI MARINI
CONDOFURI
CONDOVE
CONFIENZA
CONFIGNI
CONTESSA ENTELLINA
CONTROGUERRA
CONTRONE
CONTURSI TERME
CORLEONE
CORNATE D'ADDA
CORTACCIA SULLA STRADA DEL VIN
CORTALE
CORTE FRANCA
CORTENOVA
CORTINA SULLA STRADA DEL VINO
CORTINO
COSOLETO
COSTIGLIOLE SALUZZO
COTTANELLO
CRISPIANO
CROSIA
CUCCARO VETERE
CUGGIONO
CUNARDO
CUNEVO
CUPELLO
CURINGA
DAIANO
DAVOLI
DAZIO
DECOLLATURA
DELIANUOVA
DENICE
DENNO
DESULO
DIZZASCO
DOLCEACQUA
DOLZAGO
DOMICELLA
DOMUS DE MARIA
DORGALI
DORSINO
DOSSO DEL LIRO
DRAPIA
DREZZO
DRUOGNO
DUINO-AURISINA
ELINI
ELLO
ERBUSCO
ESCOLCA
ESPORLATU
FAEDO
FAGGETO LARIO
FAGGIANO
FAGNANO CASTELLO
FAI DELLA PAGANELLA
FALCONARA ALBANESE
FALERNA
FARA IN SABINA
FARA SAN MARTINO
FAVARA
FELITTO
FEROLETO DELLA CHIESA
FERRUZZANO
FIAVE'
FICARAZZI
FIEROZZO

FILACCIANO
FILANDARI
FILATTIERA
FILETTO
FIORDIMONTE
FIUMEFREDDO BRUZIO
FIUMINATA
FLAVON
FLORIDIA
FLORINAS
FLUSSIO
FOLGARIA
FONDO
FONNI
FORGARIA NEL FRIULI
FORNACE
FORNOVO SAN GIOVANNI
FRABOSA SOTTANA
FRAINE
FRAMURA
FRANCAVILLA AL MARE
FRANCAVILLA IN SINNI
FRANCAVILLA MARITTIMA
FRASSINO
FRATTA TODINA
FRIGENTO
FRISA
FRONT
FROSSASCO
FURCI
GAGGIO MONTANO
GAGLIATO
GAGLIOLE
GAIRO
GALLIAVOLA
GALLICANO NEL LAZIO
GAMBERALE
GAMBUGLIANO
GANGI
GARESSIO
GASPERINA
GAVOI
GAZZUOLO
GENAZZANO
GENONI
GERACE
GERACI SICULO
GERGEI
GESICO
GESSOPALENA
GESUALDO
GIAGLIONE
GIANICO
GIARDINELLO
GIAVE
GIFFONI SEI CASALI
GIFFONI VALLE PIANA
GILDONE
GIOI
GIOIA TAURO
GIOIOSA IONICA
GIOVE
GISSI
GIUNGANO
GODRANO
GOLFO ARANCI
GONNOSCODINA
GORGOGLIONE
GORLA MINORE
GORNO
GOTTOLENGO
GRECCIO
GRIMALDI
GROSCAVALLO
GUARCINO
GUILMI
ILLORAI
IONADI
IRGOLI
ISASCA
ISCA SULLO IONIO
ISERA
ISNELLO
ISOLA DEL GIGLIO
ISOLA DELLE FEMMINE
ISOLE TREMITI
ISPICA
ISPRA
ISSIGLIO
ITRI
ITTIREDDU
JACURSO
JENNE
JOPPOLO
LA MADDALENA
LABICO
LAGO
LAGONEGRO
LAION
LANUSEI
LAPEDONA
LARDIRAGO
LASCARI
LATTARICO
LAURITO
LAVARONE
LAVENONE
LAVIANO
LENO
LENTELLA
LENTINI
LEPORANO
LERCARA FRIDDI
LERICI
LEVANTO
LEVICO TERME
LEZZENO
LIGNANA
LIMATOLA
LIMBADI
LIMOSANO
LIVO
LOCANA
LOCATELLO
LOCULI
LODE'
LOMAZZO
LONA-LASES
LONGHENA
LONGOBARDI
LONGONE SABINO
LUBRIANO
LUCERA
LUGNACCO
LUNGAVILLA
LUOGOSANO
LUOGOSANTO
LUSERNETTA
LUSTRA
LUZZI
MAGISANO
MAGLIANO ROMANO
MAIDA
MAIORI
MAISSANA
MAMMOLA
MANDELLO VITTA
MANGO
MANGONE
MANOCALZATI
MANZIANA
MARA
MARANZANA
MARCETELLI
MAREBBE
MARINEO
MARMENTINO
MARTELLO
MARTINIANA PO
MARTINSICURO
MARTIRANO
MARTONE
MASATE
MASI
MASSA D'ALBE
MASSIMENO
MEANA SARDO
MELICUCCA'
MELITO DI NAPOLI
MELPIGNANO
MELTINA
MERANO
MERCALLO
MERCATO SAN SEVERINO
MERCOGLIANO
MEUGLIANO
MIGLIANICO
MIGNANEGO
MILETO
MISSAGLIA
MOCONESI GENOVA
MOIANO BENEVENTO
MOIO DELLA CIVITELLA SALERNO
MOLARE ALESSANDRIA
MOLINI DI TRIORA IMPERIA
MONASTERO DI LANZO TORINO

MONESIGLIO CUNEO
MONGARDINO ASTI
MONGIARDINO LIGURE ALESSANDRIA
MONGUELFO BOLZANO -BOZEN
MONGUZZO COMO
MONSAMPIETRO MORICO ASCOLI PICENO
MONTALDO DI MONDOVI' CUNEO
MONTALENGHE TORINO
MONTALTO DI CASTRO VITERBO
MONTANO ANTILIA SALERNO
MONTE CASTELLO DI VIBIO PERUGIA
MONTE PORZIO PESARO E URBINO
MONTE SAN GIACOMO SALERNO
MONTE SAN GIOVANNI CAMPANO FROSINONE
MONTE SAN GIOVANNI IN SABINA RIETI
MONTE SAN MARTINO MACERATA
MONTECHIARO D'ACQUI ALESSANDRIA
MONTECOMPATRI ROMA
MONTECORICE SALERNO
MONTEFALCONE APPENNINO ASCOLI PICENO
MONTEFRANCO TERNI
MONTEFREDANE AVELLINO
MONTEIASI TARANTO
MONTELEONE DI FERMO ASCOLI PICENO
MONTELEONE ROCCA DORIA SASSARI
MONTELEONE SABINO RIETI
MONTELONGO CAMPOBASSO
MONTEMAGGIORE BELSITO PALERMO
MONTEMILETTO AVELLINO
MONTEMILONE POTENZA
MONTEMONACO ASCOLI PICENO
MONTEMURRO POTENZA
MONTENERO SABINO RIETI
MONTEPARANO TARANTO
MONTEROSI VITERBO
MONTESANO SULLA MARCELLANA SALERNO
MONTI SASSARI
MONTICELLI PAVESE PAVIA
MONTICIANO SIENA
MONTIERI GROSSETO
MONTIGNOSO MASSA CARRARA
MONTRESTA NUORO
MORES SASSARI
MORI TRENTO
MORIMONDO MILANO
MORMANNO COSENZA
MORNICO AL SERIO BERGAMO
MOROLO FROSINONE
MORRONE DEL SANNIO CAMPOBASSO
MORROVALLE MACERATA
MORTERONE
MOSCHIANO AVELLINO
MOSCIANO SANT'ANGELO TERAMO
MOSSANO VICENZA
MOTTA SAN GIOVANNI REGGIO CALABRIA
MOTTA SANTA LUCIA CATANZARO
MOTTA VISCONTI MILANO
MUGNANO DEL CARDINALE AVELLINO
MURA BRESCIA
MUROS SASSARI
MUSCOLINE BRESCIA
MUZZANO
NARDODIPACE
NAZZANO ROMA
NEPI VITERBO
NERVESA DELLA BATTAGLIA TREVISO
NESPOLO RIETI
NESSO COMO
NICHELINO TORINO
NICORVO PAVIA
NOASCA TORINO
NOCCIANO PESCARA
NOCERA INFERIORE SALERNO
NOICATTARO BARI
NOLE TORINO
NOMI TRENTO
NOVI VELIA SALERNO
NULVI SASSARI
NURAGUS NUORO
NURALLAO NUORO
NUVOLERA BRESCIA
OGLIASTRO CILENTO SALERNO
OLEVANO SUL TUSCIANO SALERNO
OLGIATE MOLGORA
OLIVADI CATANZARO
OLIVETO LUCANO MATERA
OLLASTRA SIMAXIS ORISTANO
OMIGNANO SALERNO
ONANI NUORO
ONIFAI NUORO
ORA BOLZANO -BOZEN
ORANI NUORO
OROSEI NUORO
ORSENIGO COMO
ORTA SAN GIULIO NOVARA
ORTONA CHIETI
OSASIO TORINO
OSCHIRI SASSARI
OSINI NUORO
OSPEDALETTO TRENTO
OSPITALE DI CADORE BELLUNO
OSSI SASSARI
OSSIMO BRESCIA
OSTIGLIA MANTOVA
OVODDA NUORO
OZIERI SASSARI
PACECO TRAPANI
PADERNA ALESSANDRIA
PADRIA SASSARI
PAGLIETA CHIETI
PALAU SASSARI
PALAZZO ADRIANO PALERMO
PALERMITI CATANZARO
PALERMO PALERMO
PALLAGORIO
PALLANZENO
PALMI REGGIO CALABRIA
PALOMONTE SALERNO
PALU' DEL FERSINA TRENTO
PALUDI COSENZA
PAMPARATO CUNEO
PANCALIERI TORINO
PANCARANA PAVIA
PANNI FOGGIA

PANTIGLIATE MILANO
PARCINES BOLZANO -BOZEN
PARELLA TORINO
PARLASCO
PARTANNA TRAPANI
PARTINICO PALERMO
PATERNO' CATANIA
PAZZANO REGGIO CALABRIA
PECETTO TORINESE TORINO
PEGLIO PESARO E URBINO
PELLEZZANO SALERNO
PENNA IN TEVERINA TERNI
PENNAPIEDIMONTE CHIETI
PEREGO
PERFUGAS SASSARI
PERGINE VALSUGANA TRENTO
PERITO SALERNO
PEROSA ARGENTINA TORINO
PERTUSIO TORINO
PESCOSANSONESCO PESCARA
PESCOSOLIDO FROSINONE
PETINA SALERNO
PETRALIA SOPRANA PALERMO
PETRALIA SOTTANA PALERMO
PETROSINO TRAPANI
PETRURO IRPINO AVELLINO
PETTINENGO
PIANA DEGLI ALBANESI PALERMO
PIANA DI MONTE VERNA CASERTA
PIANENGO CREMONA
PIANEZZE VICENZA
PIANICO BERGAMO
PIEA ASTI
PIETRAFERRAZZANA CHIETI
PIETRAGALLA POTENZA
PIETRAPAOLA COSENZA
PIEVE SANTO STEFANO AREZZO
PIORACO MACERATA
PISCIOTTA SALERNO
PIZZONE ISERNIA
PLACANICA REGGIO CALABRIA
PLATI' REGGIO CALABRIA
PLAUS BOLZANO -BOZEN
POCAPAGLIA CUNEO
POGGIARDO LECCE
POGGIO MOIANO RIETI
POGGIO NATIVO RIETI
POGGIO SAN MARCELLO ANCONA
POGNANA LARIO COMO
POMARETTO TORINO
PONDERANO
PONTE DI LEGNO BRESCIA
PONTE NELLE ALPI BELLUNO
PONTESTURA ALESSANDRIA
PONZA LATINA
PONZANO ROMANO ROMA
PORTE TORINO
PORTICO DI CASERTA CASERTA
PORTIGLIOLA REGGIO CALABRIA
PORTOFINO GENOVA
PORTOVENERE LA SPEZIA
POSADA NUORO
POSTAL BOLZANO -BOZEN
POSTIGLIONE SALERNO
POZZOL GROPPO ALESSANDRIA
POZZOLO FORMIGARO ALESSANDRIA
POZZUOLO MARTESANA MILANO
PRAIANO SALERNO
PRALI TORINO
PRAROSTINO TORINO
PRASCORSANO TORINO
PREPOTTO UDINE
PRESICCE LECCE
PREZZO TRENTO
PRIOLO GARGALLO SIRACUSA
PRIZZI PALERMO
PROPATA GENOVA
PUTIFIGARI SASSARI
QUADRI CHIETI
QUARNA SOPRA
QUASSOLO TORINO
QUINCINETTO TORINO
RADICOFANI SIENA
RADICONDOLI SIENA
REANA DEL ROIALE UDINE
RENDE COSENZA
RIBORDONE TORINO
RIONERO SANNITICO ISERNIA
RIPI FROSINONE
RIZZICONI REGGIO CALABRIA
ROBASSOMERO TORINO
ROBURENT CUNEO
ROCCA CANAVESE TORINO
ROCCA CIGLIE' CUNEO
ROCCA DI CAVE ROMA
ROCCA SAN GIOVANNI CHIETI
ROCCA SANTA MARIA TERAMO
ROCCAGLORIOSA SALERNO
ROCCAMENA PALERMO
ROCCAPALUMBA PALERMO
ROCCASPINALVETI CHIETI
ROCCHETTA NERVINA IMPERIA
ROCCHETTA TANARO ASTI
RODDINO CUNEO
ROGHUDI REGGIO CALABRIA
ROIO DEL SANGRO CHIETI
ROLETTO TORINO
ROMANA SASSARI
ROMENO TRENTO
ROMENTINO NOVARA
RONAGO COMO
RONCEGNO TRENTO
RONCELLO MILANO
RONDISSONE TORINO
ROSETO CAPO SPULICO COSENZA
ROTONDA POTENZA
RUBIANA TORINO
RUFFRE' TRENTO
SABBIONETA MANTOVA
SALA MONFERRATO ALESSANDRIA
SALASCO VERCELLI
SALENTO SALERNO
SALISANO RIETI

SALVITELLE SALERNO
SALZA DI PINEROLO TORINO
SAMASSI CAGLIARI
SAMMICHELE DI BARI BARI
SAMONE TRENTO
SAN BUONO CHIETI
SAN CARLO CANAVESE TORINO
SAN CHIRICO NUOVO POTENZA
SAN CIPIRELLO PALERMO
SAN COLOMBANO BELMONTE TORINO
SAN COSMO ALBANESE COSENZA
SAN COSTANTINO ALBANESE POTENZA
SAN DIDERO TORINO
SAN FELICE A CANCELLO CASERTA
SAN FERDINANDO DI PUGLIA FOGGIA
SAN FERMO DELLA BATTAGLIA COMO
SAN FILI COSENZA
SAN FLORO CATANZARO
SAN GIACOMO DELLE SEGNATE MANTOVA
SAN GILLIO TORINO
SAN GIMIGNANO SIENA
SAN GIORGIO ALBANESE COSENZA
SAN GODENZO FIRENZE
SAN GREGORIO NELLE ALPI BELLUNO
SAN LORENZO MAGGIORE BENEVENTO
SAN LORENZO REGGIO CALABRIA
SAN LUCA REGGIO CALABRIA
SAN LUCIDO COSENZA
SAN MANGO PIEMONTE SALERNO
SAN MARCO DEI CAVOTI BENEVENTO
SAN MARCO LA CATOLA FOGGIA
SAN MARTINO ALFIERI ASTI
SAN MARTINO CANAVESE TORINO
SAN MARTINO SANNITA BENEVENTO
SAN MAURO CILENTO SALERNO
SAN MAURO LA BRUCA SALERNO
SAN NAZZARO SESIA NOVARA
SAN NICOLA DA CRISSA
SAN NICOLA LA STRADA CASERTA
SAN PIETRO AL TANAGRO SALERNO
SAN PIETRO APOSTOLO CATANZARO
SAN POLO DEI CAVALIERI ROMA
SAN PRISCO CASERTA
SAN SEBASTIANO CURONE ALESSANDRIA
SAN SOSTENE CATANZARO
SAN SOSTI COSENZA
SAN TEODORO NUORO
SAN VALENTINO TORIO SALERNO
SAN VENDEMIANO TREVISO
SAN VINCENZO LA COSTA COSENZA
SAN VITO AL TORRE UDINE
SAN VITO SULLO IONIO CATANZARO
SANGANO TORINO
SANT'AGATA DEL BIANCO REGGIO CALABRIA
SANT'AGATA DI ESARO COSENZA
SANT'AGATA DI PUGLIA FOGGIA
SANT'ANGELO DEI LOMBARDI AVELLINO
SANT'ANTONIO DI GALLURA SASSARI
SANT'EUFEMIA A MAIELLA PESCARA
SANT'EUFEMIA D'ASPROMONTE REGGIO CALABRIA
SANT'ONOFRIO
SANTA CATERINA DELLO IONIO CATANZARO
SANTA FLAVIA PALERMO
SANTA MARIA A VICO CASERTA
SANTA MARIA COGHINAS SASSARI
SANTA MARIA DEL CEDRO COSENZA
SANTA MARINA SALERNO
SANTA MARINELLA ROMA
SANTA VITTORIA IN MATENANO ASCOLI PICENO
SANTENA TORINO
SANTO STEFANO DI MAGRA LA SPEZIA
SANTO STEFANO IN ASPROMONTE REGGIO CALABRIA
SANTOMENNA SALERNO
SANTOPADRE FROSINONE
SANZA SALERNO
SAPRI SALERNO
SARACINESCO ROMA
SASSINORO BENEVENTO
SCALA COELI COSENZA
SCALA SALERNO
SCALDASOLE PAVIA
SCANDALE
SCERNI CHIETI
SCHEGGINO PERUGIA
SCHIVENOGLIA MANTOVA
SCILLA REGGIO CALABRIA
SCLAFANI BAGNI PALERMO
SCONTRONE L'AQUILA
SCURZOLENGO ASTI
SECLI' LECCE
SEDINI SASSARI
SEGONZANO TRENTO
SELLIA CATANZARO
SELLIA MARINA CATANZARO
SEMESTENE SASSARI
SEMINARA REGGIO CALABRIA
SENISE POTENZA
SERGNANO CREMONA
SERINO AVELLINO
SERRASTRETTA CATANZARO
SERRATA REGGIO CALABRIA
SERRAVALLE DI CHIENTI MACERATA
SERVIGLIANO ASCOLI PICENO
SESSA AURUNCA CASERTA
SETTIME ASTI
SETTIMO ROTTARO TORINO
SETTINGIANO CATANZARO
SEULO NUORO
SGURGOLA FROSINONE
SIANO SALERNO
SICIGNANO DEGLI ALBURNI SALERNO
SILANDRO BOLZANO -BOZEN
SILIGO SASSARI
SIMBARIO
SIMERI CRICHI CATANZARO
SINISCOLA NUORO
SINOPOLI REGGIO CALABRIA
SMERILLO ASCOLI PICENO
SOGLIO ASTI
SOLDANO IMPERIA
SOLFERINO MANTOVA
SOMMARIVA PERNO CUNEO
SORA FROSINONE
SORAGA TRENTO

SORBO SAN BASILE CATANZARO
SORBO SERPICO AVELLINO
SORICO COMO
SOVERZENE BELLUNO
SPINONE AL LAGO BERGAMO
SPOLTORE PESCARA
SQUILLACE CATANZARO
STALETTI CATANZARO
STENICO TRENTO
STIGNANO REGGIO CALABRIA
STILO REGGIO CALABRIA
STINTINO SASSARI
STIO SALERNO
STRAMBINO TORINO
STRIGNO TRENTO
STRONCONE TERNI
SUMMONTE AVELLINO
SUNO NOVARA
SURANO LECCE
SUSA TORINO
SUTRI VITERBO
TALANA NUORO
TARANTA PELIGNA CHIETI
TAVERNA CATANZARO
TELVE DI SOPRA TRENTO
TENNA TRENTO
TENNO TRENTO
TEOLO PADOVA
TERELLE FROSINONE
TREMENICO
TREMOSINE BRESCIA
TREVI NEL LAZIO FROSINONE
TREVIGNANO ROMANO ROMA
TREVISO BRESCIANO BRESCIA
TREZZO TINELLA CUNEO
TREZZONE COMO
TRIEI NUORO
TRINITA D'AGULTU E VIGNOLA SASSARI
TROPEA
TUFILLO CHIETI
TULA SASSARI
TURANIA RIETI
TURRIVALIGNANI PESCARA
TUSCANIA VITERBO
ULASSAI NUORO
ULTIMO BOLZANO -BOZEN
URI SASSARI
USINI SASSARI
USSARAMANNA CAGLIARI
USSITA MACERATA
USTICA PALERMO
VACCARIZZO ALBANESE COSENZA
VAGLI SOTTO LUCCA
VAL DI VIZZE BOLZANO -BOZEN
VALBREMBO BERGAMO
VALLARSA TRENTO
VALLATA AVELLINO
VALLE AURINA BOLZANO -BOZEN
VALLE DELL'ANGELO SALERNO
VALLE DI CADORE BELLUNO
TERGU SASSARI
TERMINI IMERESE PALERMO
TERRANOVA SAPPO MINULIO REGGIO CALABRIA
TERRASINI PALERMO
TERRUGGIA ALESSANDRIA
TERTENIA NUORO
TERZOLAS TRENTO
THIESI
TIARNO DI SOTTO TRENTO
TIGNALE BRESCIA
TON TRENTO
TONARA NUORO
TORANO NUOVO TERAMO
TORCEGNO TRENTO
TORCHIARA SALERNO
TORELLA DEI LOMBARDI AVELLINO
TORNIMPARTE L'AQUILA
TORPE' NUORO
TORRE BERETTI E CASTELLARO PAVIA
TORRE DE' PASSERI PESCARA
TORRE DI RUGGIERO CATANZARO
TORRETTA PALERMO
TORREVECCHIA TEATINA CHIETI
TORRI IN SABINA RIETI
TORRICELLA IN SABINA RIETI
TORRITA TIBERINA ROMA
TORTORELLA SALERNO
TRABIA PALERMO
TRATALIAS CAGLIARI
TRAVERSELLA TORINO
TREGLIO CHIETI
TREGNAGO VERONA
TREISO CUNEO
VALLEDOLMO PALERMO
VALLEDORIA SASSARI
VALLEFIORITA CATANZARO
VALLERANO VITERBO
VALLIO TERME BRESCIA
VALLO DELLA LUCANIA SALERNO
VALMONTONE ROMA
VALTOPINA PERUGIA
VARANO BORGHI VARESE
VARAPODIO REGGIO CALABRIA
VARESE LIGURE LA SPEZIA
VARZO
VAS BELLUNO
VASIA IMPERIA
VASTO CHIETI
VATTARO TRENTO
VAUDA CANAVESE TORINO
VENTIMIGLIA DI SICILIA PALERMO
VERCEIA SONDRIO
VERDELLO BERGAMO
VERMEZZO MILANO
VERNAZZA LA SPEZIA
VEROLENGO TORINO
VIALFRE' TORINO
VIBONATI SALERNO
VICARI PALERMO
VICOLI PESCARA

VIDDALBA SASSARI
VIDRACCO TORINO
VIGGIANO POTENZA
VIGHIZZOLO D'ESTE PADOVA
VIGO DI FASSA TRENTO
VIGONE TORINO
VIGUZZOLO ALESSANDRIA
VILLA LATINA FROSINONE
VILLA SANTA MARIA CHIETI
VILLABASSA BOLZANO -BOZEN
VILLABATE PALERMO
VILLAFRANCA D'ASTI ASTI
VILLAFRATI PALERMO
VILLALFONSINA CHIETI
VILLAMIROGLIO ALESSANDRIA
VILLANOVA MONTELEONE SASSARI
VILLANOVA SOLARO CUNEO
VILLANOVA TRUSCHEDU ORISTANO
VILLANUOVA SUL CLISI BRESCIA
VILLAPIANA COSENZA
VILLASIMIUS CAGLIARI
VIRLE PIEMONTE TORINO
VISTRORIO TORINO
VITA TRAPANI
VIU' TORINO
VIVARO ROMANO ROMA
VOLTA MANTOVANA MANTOVA
VOLTURARA APPULA FOGGIA
VOLTURARA IRPINA AVELLINO
ZAGAROLO ROMA

COMPARTO

REGIONI - AUTONOMIE LOCALI

Articolazione settoriale :

" COMUNITA' MONTANE "

TOTALE : n. 48

PAGINA BIANCA

ACERENZA ALTO BRADANO
ALICE SUPERIORE VALCHIUSELLA
ARCIDOSSO MONTE AMIATA-ZONA I AREA GROSSETANA
AURONZO DI CADORE CADORE CENTRALE
BANNIO ANZINO VALLE ANZASCA
BORGIALLO VALLE SACRA
BRESSANONE VALLE ISARCO
BUCCINO TANAGRO
CALOLZIOCORTE VALLE SAN MARTINO
CAMERINO ALTE VALLI DEL FIASTRONE-ZONA I
CASALNUOVO MONTEROTARO SUB APPENNINO DAUNO SETTENTRIONA
DELIANUOVA VERSANTE TIRRENICO MERIDIONALE
DOMODOSSOLA VALLE OSSOLA
FROSOLONE SANNIO
FUTANI LAMBRO E MINGARDO
GARDONE VALTROMPIA VALLE TROMPIA
GIFFONI VALLE PIANA MONTI PICENTINI
GISSI MEDIO VASTESE ZONA T
GIVOLETTO VAL CERONDA E CASTERNONE
ISCA SULLO IONIO VERSANTE IONICO
ISILI SARCIDANO-BARBAGIA DI SEULO N.13
LANUSEI OGLIASTRA N.11
LUINO VALLI DEL LUINESE
MONTEBRUNO ALTA VAL TREBBIA
PADIVARMA-BEVERINO MEDIA-BASSA VALLE DI VARA
PADULA VALLO DI DIANO
PERGINE VALSUGANA COMPRENSORIO ALTA VALLE SUGANA
PERUGIA MONTI DEL TRASIMENO
PITIGLIANO COLLINE DELL'ALBEGNA E DEL FIORA
POSTIGLIONE ALBURNI
REGGIO CALABRIA VERSANTE DELLO STRETTO
RIETI MONTEPIANO REATINO ZONA V
ROCCA PRIORA CASTELLI ROMANI E PRENESTINO
ROCCAVERANO LANGA ASTIGIANA-VAL BORMIDA
RONCIGLIONE MONTI CIMINI ZONA II
SAN FEDELE INTELVI LARIO INTELVESE
SAN GINESIO FIASTRA-FIASTRONE-TENNACOLA-ZONA L
SANT'ARCANGELO MEDIO AGRI
SANTO STEFANO DI CADORE COMELICO E SAPPADA
SETTIMO VITTONE DORA BALTEA CANAVESANA
SINISCOLA BARONIE N. 10
SORGONO BARBAGIA MANDROLISAI N.12
SOVERIA MANNELLI MONTI REVENTINO-TIRIOLO-MANCUSO
SPOLETO MONTI MARTANI E DEL SERANO
SUBIACO ANIENE ZONA 10
SULZANO SEBINO BRESCIANO
TAVERNA PRESILA CATANZARESE
TORREBRUNA ALTO VASTESE ZONA U

COMPARTO

REGIONI - AUTONOMIE LOCALI

Articolazione settoriale :

" REGIONI "

TOTALE : n. 2

SICILIA
TRENTINO ALTO ADIGE

COMPARTO

REGIONI - AUTONOMIE LOCALI

Articolazione settoriale :

"IACP"

TOTALE : n. 11

ACIREALE
AGRIGENTO
ANCONA
CAMPOBASSO
CATANIA
CIVITAVECCHIA
ENNA
MACERATA
PALERMO
PESCARA
POTENZA EPER

COMPARTO

S A N I T A'

TOTALE : n. 15

AGRIGENTO ASL 1
AVERSA ASL CE/2
CASTROVILLARI ASL 2
CATANIA AZIENDA OSPEDALIERA CANNIZZARO
CATANZARO ASL 7
CATANZARO POLICLINICO MADERDOMINI
ENNA ASL 4
LAMEZIA TERME ASL 6
LOCRI ASL 9
MASSA CARRARA ASL 1
PALERMO ASL 6
PALERMO ISTITUTO PROFILATTICO SPERIMENTALE
POZZUOLI ASL NA/2
REGGIO CALABRIA ASL 11
VIBO VALENTIA ASL 8

S E T T O R I

TOTALE : n. 2

ENTI AUTONOMI LIRICI

ROMA - ACCADEMIA DI SANTA CECILIA
TORINO - TEATRO REGIO