ATTI PARLAMENTARI

XIII LEGISLATURA

CAMERA DEI DEPUTATI

Doc. **CLIV**
n. **3**

RELAZIONE

SULLA CONSISTENZA, DESTINAZIONE, UTILIZZO DEI BENI SEQUESTRATI O CONFISCATI E STATO DEI PROCEDIMENTI DI SEQUESTRO E CONFISCA

(Aggiornata a febbraio 2000)

(Articolo 3, comma 4, della legge 7 marzo 1996, n. 109)

Presentata dal Presidente del Consiglio dei ministri

(D'ALEMA)

Trasmessa alla Presidenza il 13 aprile 2000

STABILIMENTI TIPOGRAFICI CARLO COLOMBO

PAGINA BIANCA

INDICE

1.1 Premessa ..... *Pag.* 7

2.1 La nuova normativa ..... » 7

3.1 L'indagine: le modalità ..... » 8

3.2 L'indagine: lo stato attuale ..... » 9

3.3 L'indagine: i dati ..... » 10

Tabelle ..... » 13

Grafici ..... » 53

Allegato ..... » 75

PAGINA BIANCA

RELAZIONE
SULLA CONSISTENZA, DESTINAZIONE, UTILIZZO DEI BENI SEQUESTRATI O CONFISCATI E STATO DEI PROCEDIMENTI DI SEQUESTRO E CONFISCA

(Aggiornata a febbraio 2000)

PAGINA BIANCA

1.1. *Premessa.*

L'ultimo significativo intervento del Legislatore in materia di misure di prevenzione patrimoniale e di criminalità organizzata è costituito dalla legge 7 marzo 1996 n. 109, recante: « Disposizioni in materia di gestione e destinazione di beni sequestrati o confiscati. Modifiche alla legge 31 maggio 1965, n. 575, e all'articolo 3 della legge 23 luglio 1991, n. 223. Abrogazione dell'articolo 4 del decreto-legge 14 giugno 1989, n. 230, convertito, con modificazioni, dalla legge 4 agosto 1989, n. 282 ».

Tale normativa, come precisato nella relazione dei deputati proponenti, tende ad una « più razionale amministrazione dei beni confiscati ai sensi della legge 31 maggio 1965, n. 575, e successive modificazioni, e ad una più puntuale destinazione degli stessi a fini istituzionali e sociali ».

Gli scopi principali, tra loro complementari, della legge sono riassunti nelle seguenti considerazioni, tratte sempre dalla citata relazione.

La rapida destinazione dei beni immobili o costituiti in azienda e una effettiva destinazione a fini sociali od istituzionali dei profitti derivanti da attività illecite costituiscono un beneficio inestimabile per le comunità sul cui territorio le attività illecite si sono dispiegate.

Inoltre la legge consente di incidere sul valore simbolico negativo di un potere mafioso – a volte intoccato anche dopo una pronuncia dell'autorità giudiziaria – rappresentato visivamente da aziende, complessi immobiliari, ed altri beni, che, pur confiscati, talora rimanevano inutilizzati o si deterioravano a fronte di una carenza cronica di sedi istituzionali, di aule scolastiche, di case, di centri sociali ed altro.

2.1 *La nuova normativa.*

La legge 7 marzo 1996, n. 109 non si è limitata a recare innovazioni sostanziali e procedurali in tema di amministrazione dei beni sequestrati e confiscati, ma ha recepito l'esigenza di attuare un monitoraggio permanente di tali beni al fine di avere un quadro sempre aggiornato dello stato della questione e di consentire una relazione semestrale del Governo al Parlamento.

Come osservato nella già citata relazione alla proposta di legge, in precedenza la raccolta dei dati relativi al tema in questione era rimessa

alla « buona volontà » delle amministrazioni a vario titolo interessate, le quali autonomamente e senza alcun raccordo tra loro avevano provveduto a creare sistemi di rilevazione periodici, a volte anche assolutamente estemporanei.

Tali indagini si riferivano ovviamente alla porzione del procedimento sotto il loro potere, senza tenere conto delle peculiarità di quest'ultima, ed in particolare del passaggio di fasi ed amministrazioni diverse.

Si avevano così differenti rilevazioni in relazione alla fase di proposta dei provvedimenti di sequestro e confisca, alla fase giudiziaria, alla fase della destinazione e dell'amministrazione, con impiego di categorie di dati differenti e non concordate, non confrontabili tra loro.

Sicuramente mancava la necessaria visione d'insieme.

In questo la legge n. 109 del 1996 si è presentata innovativa e concreta, disponendo che la raccolta dei dati relativi ai beni sequestrati o confiscati dei dati concernenti lo stato del procedimento per il sequestro o la confisca, nonché dei dati inerenti alla consistenza, alla destinazione o all'utilizzazione dei beni sequestrati o confiscati, deve essere disciplinata da un Regolamento del Ministro di grazia e giustizia, adottato di concerto con le altre amministrazioni interessate agli istituti in questione, e cioè con i Ministri delle finanze, del tesoro, dell'interno e della difesa.

Il Regolamento del Ministro di grazia e giustizia, di concerto con i Ministri delle finanze, del tesoro, dell'interno e della difesa, recante: « Disciplina della raccolta dei dati relativi ai beni sequestrati o confiscati » è stato emanato in data 24 febbraio 1997 ed è stato pubblicato sulla *Gazzetta Ufficiale* del 28 marzo 1997.

3.1 *L'indagine: le modalità.*

Il Regolamento indica la Direzione generale degli affari penali, delle grazie e del casellario quale centro di destinazione dei dati e stabilisce le nuove modalità dell'indagine.

Le Amministrazioni interessate hanno studiato e concordato l'insieme dei dati che volevano fosse oggetto del monitoraggio, rispecchiando ovviamente la struttura delle rispettive indagini esistenti ed aggiungendo tutti gli elementi di nuovo interesse.

La modulistica necessaria alla raccolta delle notizie utili per la formazione di tale banca dati è stata il frutto del lavoro di un gruppo informale costituito dai rappresentanti dei ministeri, che avevano partecipato alla stesura del decreto stesso, più direttamente interessati all'analisi delle informazioni da richiedere agli uffici tenuti a fornirle ai sensi dell'articolo 3.

Questo gruppo ha predisposto i moduli di rilevazione dei dati da trasmettere agli uffici periferici di tre ministeri, Uffici giudiziari, Uffici del Ministero dell'interno ed Uffici finanziari.

Tali moduli sono incentrati su un numero alfanumerico identificativo del bene composto: dalla sigla della provincia, sede del tribunale competente ad emettere il provvedimento, dal numero e dall'anno di

iscrizione della proposta nel « registro misure di prevenzione » del tribunale medesimo, da un numero progressivo qualificante ciascun bene oggetto di un identico provvedimento.

Detto numero identificativo di un solo e specifico bene è riportato in ogni modulo in modo da poter più facilmente essere ricercato nell'ambito del procedimento sia giudiziario che amministrativo, così da poter implementare le notizie connesse all'insieme procedurale e facilitare al tempo stesso la ricerca documentale, eliminando così le difficoltà operative nell'identificare il bene, il titolo ablativo, il momento procedurale, difficoltà che hanno determinato la costituzione di tale banca dati.

Il modulo di rilevazione dei dati, completo di istruzioni per la sua compilazione, è stato diffuso presso gli uffici periferici sopra indicati dall'autunno del 1997.

Nell'ambito del piano triennale del Ministero di grazia e giustizia 1998-2000 è stato approvato dall'AIPA un progetto intersettoriale per la gestione del monitoraggio, che prevede che le singole Amministrazioni faranno pervenire per via telematica i dati di propria competenza raccolti su supporto informatico.

In attesa dell'esecuzione di tale progetto, le schede attualmente vengono compilate manualmente dai suddetti uffici e giungono secondo i consueti mezzi tradizionali (posta, corriere o telefax) alla Direzione generale degli affari penali, in particolare all'Ufficio V ricerche, documentazione e monitoraggio.

Quest'ultimo Ufficio, sempre in attesa della realizzazione di detto progetto, ha predisposto interinalmente una banca dati informatizzata, studiata *ad hoc* in *Access*, ove sono registrati i dati.

Le scadenze di rilevazione sono previste dalla norma semestralmente, come di consueto per le indagini monitoriali in materia di istituti giudiziari.

La struttura di banca dati, intenzionalmente attribuita all'indagine anche per poter utilizzare i dati sotto il profilo operativo, consente peraltro una registrazione continua *in progress* delle schede man mano che pervengono (nelle istruzioni si sono richiamate le scadenze semestrali, ma si è consigliato di procedere all'immediata comunicazione dei provvedimenti senza attendere i due appuntamenti annuali).

3.2 *L'indagine: lo stato attuale.*

Per il suddetto motivo la presente relazione, in modo difforme dalle normali indagini monitoriali o statistiche, riporta anche dati relativi all'anno in corso ove di consueto, ed in modo necessitato dati i tempi connessi alla raccolta dei dati ed alla loro elaborazione, la relazione riguarda l'anno precedente.

Deve tenersi conto che i dati al 15 febbraio 2000 riguardano solo una parte degli Uffici ed hanno quindi un valore solo tendenziale; essi non sono confrontabili di per sé con i totali dei periodi antecedenti.

Al riguardo ed a titolo meramente esplicativo, limitando l'esempio agli Uffici giudiziari con riferimento esclusivo ai singoli tribunali interessati, si sottolinea che le risposte relative all'anno 1997 ed agli

anni antecedenti hanno riguardato il 61,16 per cento circa di tali uffici giudiziari, la percentuale relativa al 1998 è del 54,84 per cento (media dei due semestri), mentre quella relativa al 1999 è ancora ferma al 31,54 per cento (vedi tabella seguente).

UFFICI GIUDIZIARI - RISPOSTE PERVENUTE AL 14 AGOSTO 1999

Tribunali presso capoluoghi di provincia (totale n. 103)

Semestre	Risposte positive		Risposte negative		Inadempienti	
2° 1997	20	19,41%	43	41,74%	40	38,83%
1° 1998	19	18,44%	40	38,83%	44	42,71%
2° 1998	13	12,62%	41	39,80%	49	47,57%
1° 1999	11	10,67%	13	26,21%	65	63,10%
2° 1999	13	12,62%	14	13,59%	76	73,78%

3.3 *L'indagine: i dati.*

In allegato vi sono le tabelle riportanti i dati contenuti nella banca dati al 15 febbraio 2000.

Va ricordato che la banca dati è ricca anche di dati di utilità gestionale, difficilmente descrivibili con grafici e commenti; per gli stessi si rimanda alla lettura diretta delle tabelle.

Per capirne le potenzialità, a titolo meramente esemplificativo si può sottolineare come sia possibile interrogare la banca dati per sapere se e per quanti beni è presente una certa persona, o quante volte è stato impiegato un determinato amministratore.

A tale proposito è doveroso sottolineare che anche i Tribunali di Santa Maria Capua Vetere e Palermo si stanno conformando alle disposizioni di legge inviando la documentazione richiesta.

I dati sono relativi sia al procedimento di prevenzione, sin dal suo inizio (fase della proposta) con uno sguardo su tutte le sue vicissitudini processuali nei vari gradi sino alla definizione, sia alle fasi successive della gestione ed amministrazione del bene, o della sua definitiva destinazione. Ovviamente diverse saranno le interrogazioni praticabili sulla banca dati.

La prima considerazione riguarda la presenza nella banca dati di beni, i cui provvedimenti originano da procedimenti ben lontani nel tempo, dal 1968 in poi (grafico 1). Naturalmente il numero maggiore dei casi riguarda invece procedimenti originati negli anni '90 (grafico 1 bis); per questi ultimi sono significativi anche i valori di cui alla valutazione provvisoria da parte delle amministrazioni (grafico 1 ter).

I beni più largamente rappresentati (59 per cento) nella banca dati sono gli immobili (grafico 2). La tendenza è largamente confermata se

si esaminano i dati relativi ai procedimenti iscritti nel 1997, mentre contro tendenza si presentano quelli relativi ai procedimenti iscritti nel 1998 (grafico 2 bis), ove la quota, pur sempre maggioritaria, degli immobili si ferma al 49.9 per cento. Allo stato i dati al 15 febbraio 2000 presentano una ancora più decisa differenza di tendenza, in quanto sono gli immobili a registrare il valore percentuale più basso (30,6 per cento); (va ricordato peraltro che si tratta di dati provvisori e non ancora stabilizzati, in quanto è tuttora in corso l'afflusso delle schede).

Per i beni relativi ai procedimenti originati nei periodi antecedenti (dal 1968 al 1990) il riferimento allo stato dei procedimenti ed a quello dei provvedimenti non può che registrare l'assoluta prevalenza rispettivamente della definitività e delle confische (tabelle n. 3 e 4).

Più vario è invece il quadro dei beni relativi ai procedimenti degli anni '90 (grafici 3 e 4).

Uno sguardo più dettagliato meritano i beni relativi a procedimenti iscritti negli anni 1997, nel 1998 e nel 1999, che ovviamente registrano la preponderanza assoluta del primo grado di giudizio (grafico 3 bis). Interessante è l'esame del tipo e dello stato dei provvedimenti, anche nella sua suddivisione per tipo di bene, immobili, mobili e titoli (grafici 4 bis, 4 ter e 4 quater). Ovviamente vale la consueta avvertenza in merito alla parzialità e provvisorietà dei dati del 1999.

Un quadro della situazione complessiva degli ultimi anni, 1997 (grafico 5), 1998 (grafico 5 bis) e 1999 (grafico 5 ter), va completato con la descrizione di tutti i provvedimenti emessi nell'anno, a prescindere dall'anno di origine del procedimento. Le tabelle da 8 a 13 riportano i dati relativi suddivisi per semestri. Le tabelle 12 e 13 sono relative ai dati del 1999, per i quali valgono le avvertenze già sottolineate in merito alla loro provvisorietà.

Per un dettaglio sulla tipologia dei beni presenti nella banca dati è opportuno un rimando alla diretta consultazione delle tabelle 15/1 e 15/2.

Il procedimento di destinazione dei beni immobili, secondo la procedura di cui all'articolo 2-*decies*, viene descritto nelle sue sequenze nei grafici 6 e 6-*bis*. Va in questo caso sottolineato che i dati del 1999, pur nella loro più volte ricordata parzialità, si presentano di rilievo assoluto nell'ambito del procedimento di destinazione. Dal che non è arbitrario trarre la conclusione di una netta tendenza all'aumento dell'attività degli uffici interessati che trova conferma alla fine dell'anno 1999.

Interessanti sono i dati relativi al procedimento di destinazione di cui all'articolo 2-*undecies* come descritto nei grafici 7 (numero dei beni) e 7-*bis* (valore degli stessi); significativi sono anche i grafici relativi al tipo di destinazione riferito al Comune per numero (grafico 8) e per valore (grafico 8 bis). Vale anche in questi casi l'osservazione precedente sulla netta tendenza in aumento dei dati del 1999.

La banca dati consente di entrare ancor di più nel dettaglio, ma proprio quest'ultima caratteristica rende opportuno da parte degli interessati un diretto esame delle tabelle che riportano le sotto categorie (tabelle 22/1, 22/2 e 22/3).

PAGINA BIANCA

Tabelle

Procedimenti patrimoniali inseriti nel database al 15/2/2000

anno di iscriz.	AG	AP	AV	BA	BG	BN	BR	CA	CE	CL	CN	CO	CS	CT	CZ	EN	FE	FG	FI	GE	KR	LC	LE	LI	ME	MI	MT	NA	NU	PA	PV	PZ	RC	RG	RM	SA	SV	TA	TO	TP	VE	VR	VV	Totale complessivo
68																														1														1
72																														1														1
73																														3														3
77																														2														2
79																														1														1
81																														2														2
82	1													3																3										1				8
83									1			2	1													3		2		14			3			1				2				29
84	1				1				1																			7		12			1							2				25
85														1														2		9			1											13
86	1								1					6														2		1	1		1											13
87									1																			2					1											4
88																												2		2			1											5
89														2				1										6					1						1	1				12
90							1						1						1				1			2		2		5			2											15
91				1		2	3		1					1			2											5		1			7			1		1						25
92			2	1			3		7				1	2	1						1		1			2		8		5	1	1	8		1				1					46
93				5			1		3					3	1							1						1		19			8	2	2			2		2		3		53
94				1			1		5	2				5	1						1							1		7			7	1	2				2	10	1			47
95	1			8			1		13				4	13							3			1		1		5		8			4						2	17	1			82
96				18			2		1	2	1		2	12	2			2					1		2	2		3	2	12			3	1		5	1	1		1	1		1	78
97	5			13			6	1	1	5			1	17	1	1		1			3					6		10		2	1		51		1	1			1	8		1	1	138
98		1		14			3		5					10	1	1		1		1	15					22	1	12		15			3		4	1					1			111
99				19			3		3					5	3						2					5	1	2		5			1		2										51
Totale complessivo	9	1	2	80	1	2	24	1	43	9	1	2	10	80	10	2	2	5	1	1	25	1	3	1	2	43	2	72	2	130	3	1	103	4	12	9	1	4	7	44	4	4	2	765

Sez. A
Tabella n. 1

Beni inseriti nel database al 15/02/2000
suddivisi per categoria del bene

		beni			
anno di iscriz. proc.	Dati	immobili	mobili	titoli	Totale complessivo
68	numero dei beni	2			2
	valore provvisorio del bene	0			0
72	numero dei beni	2			2
	valore provvisorio del bene	0			0
73	numero dei beni	5			5
	valore provvisorio del bene	0			0
77	numero dei beni	4			4
	valore provvisorio del bene	0			0
79	numero dei beni	1			1
	valore provvisorio del bene	0			0
81	numero dei beni	10			10
	valore provvisorio del bene	25.000.000			25.000.000
82	numero dei beni	24			24
	valore provvisorio del bene	0			0
83	numero dei beni	90		3	93
	valore provvisorio del bene	130.000.000		0	130.000.000
84	numero dei beni	152	16	5	173
	valore provvisorio del bene	1.070.000.000	0	14.000.000	1.084.000.000
85	numero dei beni	23			23
	valore provvisorio del bene	100.000.000			100.000.000
86	numero dei beni	21			21
	valore provvisorio del bene	0			0
87	numero dei beni	21			21
	valore provvisorio del bene	0			0
88	numero dei beni	23			23
	valore provvisorio del bene	0			0
89	numero dei beni	30			30
	valore provvisorio del bene	0			0
90	numero dei beni	51	1		52
	valore provvisorio del bene	0	2.000.000.000		2.000.000.000
91	numero dei beni	153	32		185
	valore provvisorio del bene	3.000.000.000	0		3.000.000.000
92	numero dei beni	471	103	64	638
	valore provvisorio del bene	4.160.000.000	72.500.000	971.170.161	5.203.670.161
93	numero dei beni	336	221	57	614
	valore provvisorio del bene	245.000.000	32.000.000	1.021.184.805	1.298.184.805
94	numero dei beni	617	75	240	932
	valore provvisorio del bene	434.741.695.215	12.761.000.000	12.816.155.825	460.318.851.040
95	numero dei beni	632	114	230	976
	valore provvisorio del bene	23.180.430.001	5.293.340.398	10.637.906.953	39.111.677.352
96	numero dei beni	530	221	282	1.033
	valore provvisorio del bene	14.558.461.000	537.355.323	18.707.635.453	33.803.451.776
97	numero dei beni	908	372	339	1.619
	valore provvisorio del bene	39.292.510.150	621.550.000	16.781.262.378	56.695.322.528
98	numero dei beni	817	444	375	1.636
	valore provvisorio del bene	300.321.105.000	906.225.000	94.522.260.223	395.749.590.223
99	numero dei beni	144	175	151	470
	valore provvisorio del bene	9.283.600.000	2.339.050.000	3.372.922.987	14.995.572.987
numero dei beni totale		5.067	1.774	1.746	8.587
valore provvisorio del bene totale		830.107.801.366	24.563.020.721	158.844.498.785	1.013.515.320.872

Sez.: A - B - F
Tabella n. 2

Beni inseriti nel database al 15/02/2000 suddivisi per stato del procedimento

		stato del procedimento				
anno di iscriz. proc.	Dati	1° grado	appello	cassazione	definitivo	Totale complessivo
68	numero dei beni				2	2
	valore provv. del bene				0	0
72	numero dei beni				2	2
	valore provv. del bene				0	0
73	numero dei beni				5	5
	valore provv. del bene				0	0
77	numero dei beni				4	4
	valore provv. del bene				0	0
79	numero dei beni				1	1
	valore provv. del bene				0	0
81	numero dei beni				10	10
	valore provv. del bene				25.000.000	25.000.000
82	numero dei beni				24	24
	valore provv. del bene				0	0
83	numero dei beni		10		83	93
	valore provv. del bene		0		130.000.000	130.000.000
84	numero dei beni		100		73	173
	valore provv. del bene		0		1.084.000.000	1.084.000.000
85	numero dei beni				23	23
	valore provv. del bene				100.000.000	100.000.000
86	numero dei beni				21	21
	valore provv. del bene				0	0
87	numero dei beni				21	21
	valore provv. del bene				0	0
88	numero dei beni		7		16	23
	valore provv. del bene		0		0	0
89	numero dei beni		1		29	30
	valore provv. del bene				0	0
90	numero dei beni				52	52
	valore provv. del bene				2.000.000.000	2.000.000.000
91	numero dei beni		1	1	183	185
	valore provv. del bene		0	0	3.000.000.000	3.000.000.000
92	numero dei beni	59	84	1	494	638
	valore provv. del bene	0	379.104.000		4.824.566.161	5.203.670.161
93	numero dei beni	13	65	5	531	614
	valore provv. del bene	0	0	0	1.298.184.805	1.298.184.805
94	numero dei beni	444	206	2	280	932
	valore provv. del bene	435.510.670.525	19.883.481.536	300.000.000	4.624.698.979	460.318.851.040
95	numero dei beni	271	218		487	976
	valore provv. del bene	20.017.525.566	3.382.803.861		15.711.347.925	39.111.677.352
96	numero dei beni	530	274	4	225	1.033
	valore provv. del bene	28.837.814.140	390.407.584	0	4.575.230.052	33.803.451.776
97	numero dei beni	978	129	10	502	1.619
	valore provv. del bene	48.732.007.020	311.547.914	0	7.651.767.594	56.695.322.528
98	numero dei beni	1.026	135	15	460	1.636
	valore provv. del bene	375.125.191.840	778.000.000	0	19.846.398.383	396.749.590.223
99	numero dei beni	416			54	470
	valore provv. del bene	10.837.251.128			4.158.321.859	14.995.572.987
numero dei beni totale		3.737	1.230	38	3.582	8.587
valore provv. del bene totale		919.060.460.219	25.125.344.895	300.000.000	69.029.515.758	1.013.515.320.872

Sez. A - B - F
Tabella n. 3

Beni inseriti nel database al 15/02/2000
suddivisi per tipologia del provvedimento

		proposte	provvedimenti			
anno di iscriz. proc.	Dati	pendenti	sequestro	dissequestro	confisca	Totale complessivo
68	numero dei beni				2	2
	valore provvisorio del bene				0	0
72	numero dei beni				2	2
	valore provvisorio del bene				0	0
73	numero dei beni				5	5
	valore provvisorio del bene				0	0
77	numero dei beni				4	4
	valore provvisorio del bene				0	0
79	numero dei beni				1	1
	valore provvisorio del bene				0	0
81	numero dei beni				10	10
	valore provvisorio del bene				25.000.000	25.000.000
82	numero dei beni				24	24
	valore provvisorio del bene				0	0
83	numero dei beni				93	93
	valore provvisorio del bene				130.000.000	130.000.000
84	numero dei beni			1	172	173
	valore provvisorio del bene			14.000.000	1.070.000.000	1.084.000.000
85	numero dei beni				23	23
	valore provvisorio del bene				100.000.000	100.000.000
86	numero dei beni				21	21
	valore provvisorio del bene				0	0
87	numero dei beni				21	21
	valore provvisorio del bene				0	0
88	numero dei beni				23	23
	valore provvisorio del bene				0	0
89	numero dei beni				30	30
	valore provvisorio del bene				0	0
90	numero dei beni				52	52
	valore provvisorio del bene				2.000.000.000	2.000.000.000
91	numero dei beni			91	94	185
	valore provvisorio del bene			0	3.000.000.000	3.000.000.000
92	numero dei beni		1	254	383	638
	valore provvisorio del bene		0	1.150.503.564	4.053.166.597	5.203.670.161
93	numero dei beni		1	233	380	614
	valore provvisorio del bene		0	634.865.000	663.319.805	1.298.184.805
94	numero dei beni	51	10	211	660	932
	valore provvisorio del bene	121.500.000	58.500.000	4.618.896.326	455.519.954.714	460.318.851.040
95	numero dei beni		77	397	502	976
	valore provvisorio del bene		2.987.714.699	15.462.785.688	20.661.176.985	39.111.677.352
96	numero dei beni	8	398	124	503	1.033
	valore provvisorio del bene	0	23.141.083.279	3.827.273.640	6.835.094.857	33.803.451.776
97	numero dei beni	38	621	341	619	1.619
	valore provvisorio del bene	0	35.544.001.746	7.551.767.594	13.599.553.188	56.695.322.528
98	numero dei beni		904	320	412	1.636
	valore provvisorio del bene		373.770.159.490	19.255.822.753	2.723.607.980	395.749.590.223
99	numero dei beni		402	47	21	470
	valore provvisorio del bene		10.425.741.362	4.158.321.859	411.509.766	14.995.572.987
numero dei beni totale		97	2.414	2.019	4.057	8.587
valore provvisorio del bene totale		121.500.000	445.907.200.576	56.674.236.424	510.812.383.872	1.013.515.320.872

Sez. A - B - F
Tabella n. 4

ibella n. 5

Situazione al 15/02/2000 dei beni sottoposti a provvedimento patrimoniale con procedimento iscritto nell'anno 1997

Sez. A - Sez. B - Sez. F

ad	pr	Dati	immobili: Proposte pendenti	immobili: sequestro	immobili: dissequestro	immobili: confisca	Totale immobili	mobili: Proposte pendenti	mobili: sequestro	mobili: dissequestro	mobili: confisca	Totale mobili	titoli: sequestro	titoli: dissequestro	titoli: confisca	Totale titoli	Totale complessivo
	AG	numero dei beni			2	28	30				17	17		2	10	12	59
		valore provv. dei beni			0	0	0				0	0		53.549.469	39.942.874	93.492.343	93.492.343
	BA	numero dei beni			19	16	35			7	139	146		41	25	66	247
		valore provv. dei beni			0	26.000.000	26.000.000			132.900.000	112.150.000	245.050.000		370.721.743	1.193.072.144	1.563.793.887	1.834.843.887
	BR	numero dei beni		1	6	2	9		5	2	2	9	17	6	4	27	45
		valore provv. dei beni								0		0					0
	CA	numero dei beni		14		18	32		3			3	8			8	43
		valore provv. dei beni				0	0						536.608.268			536.608.268	536.608.268
	CE	numero dei beni				18	18				5	5					23
		valore provv. dei beni				0	0				0	0					0
	CL	numero dei beni	28			1	29	10				10					39
		valore provv. dei beni	0			0	0	0				0					0
	CS	numero dei beni		16			16		6			6	24	5		29	51
		valore provv. dei beni		6.603.033.000			6.603.033.000		85.000.000			85.000.000	6.271.000.000	1.000.000.000		7.271.000.000	13.959.033.000
	CT	numero dei beni		63	28	20	111		11	12	5	28	7	14	16	37	176
		valore provv. dei beni		0	0	0	0		0	0	0	0	0	0	20.000.000	20.000.000	20.000.000
	CZ	numero dei beni			9	4	13							3	1	4	17
		valore provv. dei beni			0	0	0							41.036.382	0	41.036.382	41.036.382
	EN	numero dei beni									6	6					6
		valore provv. dei beni									0	0					0
	FG	numero dei beni													1	1	1
		valore provv. dei beni													227.895.000	227.895.000	227.895.000
	KR	numero dei beni		2	2	3	7		14	2	16	32					39
		valore provv. dei beni				0	0				0	0					0
	MI	numero dei beni			3	26	29			5	31	36		11	14	25	90
		valore provv. dei beni				0	0			0	0	0		0	302.310.000	302.310.000	302.310.000
	NA	numero dei beni		104	15	11	130		10	2	9	21	60	2	2	64	215
		valore provv. dei beni		5.319.665.050	100.000.000	610.000.000	6.029.665.050		100.000.000	0	88.000.000	188.000.000	2.290.177.278	0	172.378.130	2.462.555.408	8.680.220.458
	PA	numero dei beni			5	41	46			7	3	10		1	8	9	65
		valore provv. dei beni			0	0	0			0	0	0		43.000.000	157.000.000	200.000.000	200.000.000
	PV	numero dei beni				1	1								2	2	3
		valore provv. dei beni				185.000.000	185.000.000								261.605.040	261.605.040	446.605.040
	RC	numero dei beni		141	88	87	316		3	1		4	6			6	326
		valore provv. dei beni		5.091.602.100	3.410.560.000	9.954.200.000	18.456.362.100		10.000.000			10.000.000	0			0	18.466.362.100
	RM	numero dei beni			8		8				5	5		2	3	5	18
		valore provv. dei beni			2.400.000.000		2.400.000.000				11.000.000	11.000.000		0	239.000.000	239.000.000	2.650.000.000
	SA	numero dei beni		2			2		1			1					3
		valore provv. dei beni		0			0		0			0					0
	TO	numero dei beni			2	2	4							4	8	12	16
		valore provv. dei beni			0	0	0							0	0	0	0
	TP	numero dei beni		24	16	1	41			5		5	21	3	4	28	74
		valore provv. dei beni		0	0	0	0						3.550.000.000			3.550.000.000	3.550.000.000
	VR	numero dei beni			1	2	3				2	2					5
		valore provv. dei beni															
	VV	numero dei beni		28			28		26			26	4			4	58
		valore provv. dei beni		5.592.450.000			5.592.450.000		82.500.000			82.500.000	11.966.050			11.966.050	5.686.916.050
numero dei beni totale			28	395	204	281	908	10	79	43	240	372	147	94	98	339	1619
valore provv. dei beni totale			0	22.606.750.150	5.910.560.000	10.775.200.000	39.292.510.150	0	277.500.000	132.900.000	211.150.000	621.550.000	12.859.751.596	1.508.307.594	2.613.203.188	16.781.262.378	56.695.322.528

Situazione al 15/02/2000 dei beni sottoposti a provvedimento patrimoniale con procedimento iscritto nell'anno 1998

abella n. 6

Sez. A - Sez. B - Sez. F

no	pr	Dati	immobili			Totale immobili	mobili			Totale mobili	titoli			Totale titoli	Totale complessivo
			sequestro	dissequestro	confisca		sequestro	dissequestro	confisca		sequestro	dissequestro	confisca		
	AP	numero dei beni			5	5		1		1					6
		valore provv. dei beni			620.000.000	620.000.000		10.000.000		10.000.000					630.000.000
	BA	numero dei beni		6	4	10	2	6	151	159	5	7	16	28	197
		valore provv. dei beni		387.900.000	0	387.900.000	0	0	0	0	21.376.727	233.648.708	589.070.236	844.095.671	1.231.995.671
	BR	numero dei beni	1	2	4	7			1	1					8
		valore provv. dei beni	0	0	0	0			0	0					0
	CE	numero dei beni	10	24	10	44	4	21	6	31	6	15	5	26	103
		valore provv. dei beni	108.819.000	1.388.000.000	626.636.000	2.123.455.000	0	0	0	0	12.500.000	12.960.101.909	2.501.744	12.975.103.653	15.098.558.653
	CT	numero dei beni	48	12		60	7	4		11	20	3		23	94
		valore provv. dei beni	0	0		0	0	0		0	0	0		0	0
	CZ	numero dei beni		3	1	4									4
		valore provv. dei beni		0	0	0									0
	EN	numero dei beni			2	2									2
		valore provv. dei beni			0	0									0
	FG	numero dei beni	1			1	1			1	1			1	3
		valore provv. dei beni	60.000.000			60.000.000	1.600.000			1.600.000	5.000.000			5.000.000	66.600.000
	GE	numero dei beni			2	2			3	3			1	1	6
		valore provv. dei beni			173.000.000	173.000.000			0	0			0	0	173.000.000
	KR	numero dei beni		16	32	48		53	15	68		7		7	123
		valore provv. dei beni		0	0	0		0	0	0		161.574.136		161.574.136	161.574.136
	MI	numero dei beni	15	5	42	62	34	4	16	54	56	11	60	127	243
		valore provv. dei beni	0	0	0	0	0	0	0	0	0	0	0	0	0
	MT	numero dei beni	10			10	1			1					11
		valore provv. dei beni	0			0	0			0					0
	NA	numero dei beni	41	1	1	43	10	2	10	22	11	2	1	14	79
		valore provv. dei beni	1.111.850.000	50.000.000	150.000.000	1.311.850.000	91.725.000	13.000.000	373.400.000	478.125.000	54.236.693	100.000	174.500.000	228.836.693	2.018.811.693
	PA	numero dei beni	248	64		312	34	5		39	23	8		31	382
		valore provv. dei beni	0	0		0	0	0		0	100.600.000	0		100.600.000	100.600.000
	RC	numero dei beni	66			66	16			16	13			13	95
		valore provv. dei beni	0			0	0			0	0			0	0
	RM	numero dei beni	116	23		139	21	6	5	32	61	9		90	261
		valore provv. dei beni	291.649.400.000	3.995.500.000		295.644.900.000	377.000.000	25.000.000	14.500.000	416.500.000	80.176.050.070	31.000.000		80.207.050.070	376.268.450.070
	SA	numero dei beni											5	5	5
		valore provv. dei beni											0	0	0
	VE	numero dei beni			2	2			5	5			7	7	14
		valore provv. dei beni			0	0			0	0			0	0	0
umero dei beni totale			556	156	105	817	130	102	212	444	218	62	95	375	1.636
alore provv. dei beni totale			292.930.069.000	5.821.400.000	1.569.636.000	300.321.105.000	470.325.000	48.000.000	387.900.000	906.225.000	80.369.765.490	13.386.422.753	766.071.980	94.522.260.223	395.749.590.223

Situazione al 15/02/2000 dei beni sottoposti a provvedimento patrimoniale con procedimento iscritto nell'anno 1999

Tabella n. 7

Sez. A - Sez. B - Sez. F

			immobili			Totale immobili	mobili			Totale mobili	titoli			Totale titoli	Totale complessivo
anno	pr	Dati	sequestro	dissequestro	confisca		sequestro	dissequestro	confisca		sequestro	dissequestro	confisca		
99	BA	numero dei beni	11		2	13	76	4	14	94	16	1	2	19	126
		valore provv. dei beni	210.000.000		180000000	390.000.000	1.494.250.000	0	0	1.494.250.000	1.223.769.805	26.573.849	6372546	1.256.716.200	3.140.966.200
	BR	numero dei beni					4			4					4
		valore provv. dei beni					71.000.000			71.000.000					71.000.000
	CE	numero dei beni						1		1	1		2	3	4
		valore provv. dei beni						0		0	1.057.000.000		208337220	1.265.337.220	1.265.337.220
	CT	numero dei beni	24			24	18			18	9			9	51
		valore provv. dei beni	0			0	0			0	20.000.000			20.000.000	20.000.000
	CZ	numero dei beni	5			5					6			6	11
		valore provv. dei beni	843.600.000			843.600.000					238.526.577			238.526.577	1.082.126.577
	KR	numero dei beni	2			2	10			10					12
		valore provv. dei beni	0			0	0			0					0
	MI	numero dei beni	12			12	9			9	22			22	43
		valore provv. dei beni	0			0	0			0	0			0	0
	MT	numero dei beni					8	8		16					16
		valore provv. dei beni					0	0		0					0
	NA	numero dei beni						2	1	3					3
		valore provv. dei beni						8.000.000	16800000	24.800.000					24.800.000
	PA	numero dei beni	55			55	3			3	3			3	61
		valore provv. dei beni	0			0	0			0	0			0	0
	RC	numero dei beni	22			22									22
		valore provv. dei beni	0			0									0
	RM	numero dei beni	8	5		11	8	9		17	72	17		89	117
		valore provv. dei beni	4.200.000.000	3.850.000.000		8.050.000.000	655.000.000	94.000.000		749.000.000	412.594.980	179.748.010		592.342.990	9.391.342.990
numero dei beni totale			137	5	2	144	136	24	15	175	129	18	4	151	470
valore provv. dei beni totale			5.253.600.000	3.850.000.000	180000000	9.283.600.000	2.220.250.000	102.000.000	16800000	2.339.050.000	2.951.891.382	206.321.859	214709768	3.372.922.987	14.995.572.987

Beni sottoposti a provvedimento patrimoniale nel I semestre 1997

Sez. A - Sez. B - Sez. F

		immobili			Totale immobili	mobili			Totale mobili	titoli			Totale titoli	Totale complessivo
pr	Dati	sequestro	dissequestro	confisca		sequestro	dissequestro	confisca		sequestro	dissequestro	confisca		
BA	numero dei beni		1		1		1		1		11		11	13
	Valore provv. del bene		0		0		0		0		60.000.000		60.000.000	60.000.000
BR	numero dei beni		2		2	1			1		4		4	7
	Valore provv. del bene		0		0						0		0	0
CE	numero dei beni			4	4			1	1					5
	Valore provv. del bene			0	0			0	0					0
CS	numero dei beni						1		1					1
	Valore provv. del bene						10.000.000		10.000.000					10.000.000
CT	numero dei beni		4		4			1	1					5
	Valore provv. del bene		0		0			0	0					0
FI	numero dei beni			2	2									2
	Valore provv. del bene			0	0									0
LI	numero dei beni									8			8	8
	Valore provv. del bene									334.200.000			334.200.000	334.200.000
NA	numero dei beni	10			10					16			16	26
	Valore provv. del bene	3.544.665.050			3.544.665.050					1.200.202.762			1.200.202.762	4.744.867.812
PA	numero dei beni			5	5					5			5	10
	Valore provv. del bene			240.000.000	240.000.000					0			0	240.000.000
RC	numero dei beni	2	90	30	122		16		16		1		1	139
	Valore provv. del bene	20.000.000	48.420.000	1.295.000.000	1.363.420.000		0		0		14.000.000		14.000.000	1.377.420.000
RG	numero dei beni			1	1									1
	Valore provv. del bene			0	0									0
RM	numero dei beni			23	23			8	8			27	27	58
	Valore provv. del bene			2.705.000.000	2.705.000.000			72.500.000	72.500.000			241.562.597	241.562.597	3.019.062.597
SA	numero dei beni	2			2	1			1					3
	Valore provv. del bene	0			0	0			0					0
TP	numero dei beni	9		15	24			8	8	4		21	25	57
	Valore provv. del bene	0			0					56.000.000		265.321.376	321.321.376	321.321.376
VE	numero dei beni			16	16			4	4			1	1	21
	Valore provv. del bene			0	0			0	0			0	0	0
numero dei beni totale		23	97	96	216	2	18	22	42	33	16	49	98	356
Valore provv. del bene totale		3.564.665.050	48.420.000	4.240.000.000	7.853.085.050	0	10.000.000	72.500.000	82.500.000	1.590.402.762	74.000.000	506.883.973	2.171.286.735	10.106.871.785

Tabella n. 8
15/02/2000

Beni sottoposti a provvedimento patrimoniale nel II semestre 1997

Sez. A - Sez. B - Sez. F

		immobili			Totale immobili	mobili			Totale mobili	titoli			Totale titoli	Totale complessivo
pr	Dati	sequestro	dissequestro	confisca		sequestro	dissequestro	confisca		sequestro	dissequestro	confisca		
BA	numero dei beni			2	2		4	74	78					80
	Valore provv. del bene			74.000.000	74.000.000		0	0	0					74.000.000
BR	numero dei beni	1	4	8	13	4	4	5	13	17	2	1	20	46
	Valore provv. del bene		0	0	0		0	0	0		0	0	0	0
CA	numero dei beni	14			14	3			3	8			8	25
	Valore provv. del bene									536.608.268			536.608.268	536.608.268
CE	numero dei beni			3	3									3
	Valore provv. del bene			0	0									0
CS	numero dei beni	21	3		24	6			6	24	2		26	56
	Valore provv. del bene	6.603.033.000	440.000.000		7.043.033.000	85.000.000			85.000.000	6.271.000.000	15.000.000		6.286.000.000	13.414.033.000
CT	numero dei beni	42		7	49	11		2	13	6		19	25	87
	Valore provv. del bene	0		0	0	0			0					0
CZ	numero dei beni			2	2									2
	Valore provv. del bene			154.584.000	154.584.000									154.584.000
KR	numero dei beni	2	2	6	10	14		1	15					25
	Valore provv. del bene		0	0	0			0	0					0
LE	numero dei beni			9	9			1	1			3	3	13
	Valore provv. del bene			4.169.000.000	4.169.000.000			40.000.000	40.000.000			60.000.000	60.000.000	4.269.000.000
MI	numero dei beni			1	1			1	1					2
	Valore provv. del bene													
NA	numero dei beni	81	57	26	164	9	8	5	22	39	11	18	68	254
	Valore provv. del bene	0	2.200.000.000	253.686.450.000	255.886.450.000	0	6.000.000	40.000.000	46.000.000	0	500.000.000	120.172.449	620.172.449	256.552.622.449
NU	numero dei beni									1			1	1
	Valore provv. del bene									57.575.211			57.575.211	57.575.211
PA	numero dei beni	110	2	15	127	3	8	19	30	3	2	4	9	166
	Valore provv. del bene	0	0	0	0	0	0	0	0	0	1.000.000	0	1.000.000	1.000.000
PV	numero dei beni			1	1									1
	Valore provv. del bene			185.000.000	185.000.000									185.000.000
RC	numero dei beni	5	96	106	207		20	35	55		2	3	5	267
	Valore provv. del bene	451.200.000	3.005.395.000	8.405.200.000	11.861.795.000		18.939.438		18.939.438					11.880.734.438
RM	numero dei beni			1	1					1			1	2
	Valore provv. del bene			360.000.000	360.000.000					0			0	360.000.000
SA	numero dei beni			4	4			3	3			8	8	15
	Valore provv. del bene													
TP	numero dei beni	20	10	4	34					21	9	4	34	68
	Valore provv. del bene		0		0					3.550.000.000	150.148.704		3.700.148.704	3.700.148.704
VE	numero dei beni			1	1									1
	Valore provv. del bene													
numero dei beni totale		296	174	196	666	50	44	146	240	120	28	60	208	1.114
Valore provv. del bene totale		7.054.233.000	5.645.395.000	267.034.234.000	279.733.862.000	85.000.000	24.939.438	80.000.000	189.939.438	10.415.183.479	666.148.704	180.172.449	11.261.504.632	291.185.306.070

Tabella n. 9
15/02/2000

Beni sottoposti a provvedimento patrimoniale nel I semestre 1998

Sez. A-Sez. B-Sez. F

pr	Dati	immobili			Totale immobili	mobili			Totale mobili	titoli			Totale titoli	Totale complessivo
		sequestro	dissequestro	confisca		sequestro	dissequestro	confisca		sequestro	dissequestro	confisca		
AG	numero dei beni		5	1	6		1	4	5			1	1	12
	Valore provv. del bene		0	0	0		0	0	0			0	0	0
BA	numero dei beni		14	7	21		14	220	234			10	10	265
	Valore provv. del bene		0	26.000.000	26.000.000		0	0	0			203.955.836	203.955.836	229.955.836
BR	numero dei beni		4	7	11	1	3	4	8		2	4	6	25
	Valore provv. del bene		0	0	0			0	0					0
CE	numero dei beni			3	3									3
	Valore provv. del bene			0	0									0
CL	numero dei beni			1	1									1
	Valore provv. del bene			0	0									0
CN	numero dei beni						1		1			1	1	2
	Valore provv. del bene						76.850.000		76.850.000			374.805	374.805	77.224.805
CS	numero dei beni		4		4	1			1		2		2	7
	Valore provv. del bene		690.000.000		690.000.000						400.000.000		400.000.000	1.090.000.000
CT	numero dei beni	82	84	15	181	5	23	3	31	19	41	29	89	281
	Valore provv. del bene	0	0	0	0	0	0	3.600.040.398	3.600.040.398	0	33.400.000	3.325.400.000	3.358.800.000	6.958.840.398
CZ	numero dei beni		12	4	16						6	1	7	23
	Valore provv. del bene		0	0	0						68.763.670	0	68.763.670	68.763.670
FG	numero dei beni	1		3	4	1		1	2	1		1	2	8
	Valore provv. del bene	60.000.000		0	60.000.000	1.600.000		0	1.600.000	5.000.000		227.895.000	232.895.000	294.495.000
GE	numero dei beni			2	2			3	3			1	1	6
	Valore provv. del bene			173.000.000	173.000.000			0	0			0	0	173.000.000
KR	numero dei beni		11	21	32		38	8	46		1		1	79
	Valore provv. del bene		0	0	0		0	0	0		85.000.000		85.000.000	85.000.000
ME	numero dei beni		1	1	2									2
	Valore provv. del bene		0	0	0									0
MI	numero dei beni			13	13			3	3			5	5	21
	Valore provv. del bene			0	0			0	0			0	0	0
NA	numero dei beni	50	134	22	206	7	2	1	10	17	2	6	25	241
	Valore provv. del bene	7.209.500.000	13.391.200.000	3.450.000.000	24.050.700.000	132.565.885	10.000.000	299.900.000	442.465.885	1.814.145.750	14.792.714	2.348.350	1.831.286.824	26.324.452.709
PA	numero dei beni	21	2	105	128	9	11	27	47	16	2	50	68	243
	Valore provv. del bene	0	0	0	0	0	0	11.000.000.000	11.000.000.000	0	5.500.000	5.704.276.121	5.709.776.121	16.709.776.121
PV	numero dei beni											2	2	2
	Valore provv. del bene											261.605.040	261.605.040	261.605.040
RC	numero dei beni	148	56	33	237	17	13		30	19	1	1	21	288
	Valore provv. del bene	4.620.402.100	5.000.000	200.000.000	4.825.402.100	10.000.000	0		10.000.000	0	614.865.000		614.865.000	5.450.267.100
RG	numero dei beni		1		1		3		3		2		2	6
	Valore provv. del bene		0		0		0		0		0		0	0
RM	numero dei beni	5	15		20		6	10	16	3	7	3	13	49
	Valore provv. del bene	7.020.000.000	3.145.500.000		10.165.500.000		25.000.000	25.500.000	50.500.000	966.943.610	11.000.000	239.000.000	1.216.943.610	11.432.943.610
SA	numero dei beni	12			12	2			2					14
	Valore provv. del bene	0			0	0			0					0
SV	numero dei beni		7	1	8		3	3	6		2		2	16
	Valore provv. del bene		2.050.000.000	0	2.050.000.000		15.000.000	80.000.000	95.000.000		140.000.000		140.000.000	2.285.000.000
TA	numero dei beni			4	4							2	2	6
	Valore provv. del bene			0	0							685.000.000	685.000.000	685.000.000
TO	numero dei beni			1	1			3	3			2	2	6
	Valore provv. del bene													
TP	numero dei beni	10	24	6	40		2		2	10	9	1	20	62
	Valore provv. del bene	0	0	0	0					0	0	0	0	0
VE	numero dei beni			4	4			2	2			2	2	8
	Valore provv. del bene			0	0									0
VR	numero dei beni		1	2	3			2	2					5
	Valore provv. del bene													
VV	numero dei beni	28		6	34	26		10	36	4		6	10	80
	Valore provv. del bene	5.592.450.000			5.592.450.000	82.500.000			82.500.000	11.966.050			11.966.050	5.686.916.050
numero dei beni totale		337	375	262	974	69	120	304	493	89	77	128	294	1.761
Valore provv. del bene totale		24.502.352.100	19.281.700.000	3.849.000.000	47.633.052.100	226.565.885	126.850.000	15.005.440.398	15.358.956.283	2.798.055.420	1.373.321.384	10.849.855.152	15.021.231.956	78.013.240.339

Tabella n. 10 15/02/2000

Beni sottoposti a provvedimento patrimoniale nel II semestre 1998

Sez. A - Sez. B - Sez. F

		immobili			Totale immobili	mobili			Totale mobili	titoli			Totale titoli	Totale complessivo
pr	Dati	sequestro	dissequestro	confisca		sequestro	dissequestro	confisca		sequestro	dissequestro	confisca		
AP	numero dei beni			5	5		1		1					6
	Valore provvisorio del bene			620.000.000	620.000.000		10.000.000		10.000.000					630.000.000
BA	numero dei beni		10	6	16		2	26	30		2	19	21	67
	Valore provvisorio del bene		170.000.000	0	170.000.000		55.000.000	162.150.000	217.150.000		87.243.827	1.108.686.435	1.195.930.262	1.583.080.262
BR	numero dei beni	1		4	5									5
	Valore provvisorio del bene	0		0	0									0
CA	numero dei beni			18	18									18
	Valore provvisorio del bene			0	0									0
CE	numero dei beni	9		29	38	4		5	9	1		3	4	51
	Valore provvisorio del bene	108.819.000		0	108.819.000	0		0	0	12.500.000		0	12.500.000	121.319.000
CL	numero dei beni			3	3									3
	Valore provvisorio del bene			0	0									0
CN	numero dei beni			2	2							14	14	16
	Valore provvisorio del bene											382.879.607	382.879.607	382.879.607
CS	numero dei beni	12	1		13	3	4	2	9	3	3		6	28
	Valore provvisorio del bene	0			0	0		1.620.500.000	1.620.500.000	0	600.000.000		600.000.000	2.220.500.000
CT	numero dei beni	5	13	14	32	2	21	4	27			11	11	70
	Valore provvisorio del bene	0	0	0	0	0	0	0	0			0	0	0
CZ	numero dei beni		2	10	12			2	2					14
	Valore provvisorio del bene		0		0									0
KR	numero dei beni		1	5	6		5	8	13					19
	Valore provvisorio del bene		0	0	0		0	0	0					0
MI	numero dei beni	4	1	19	24	10	1	13	24	18	2	20	40	88
	Valore provvisorio del bene	0	0	0	0	0	0	5.000.000	5.000.000	0	0	0	0	5.000.000
NA	numero dei beni	19	10	18	47	3	2	8	13	1			1	61
	Valore provvisorio del bene	1.230.000.000	0	3.749.000.000	4.979.000.000	47.800.000	6.000.000	73.000.000	126.800.000	0			0	5.105.800.000
PA	numero dei beni	200	100	69	369	20	31	1	52	13	37	7	57	478
	Valore provvisorio del bene	0	0	0	0	0	0	0	0	100.600.000	1.853.000.000	0	1.953.600.000	1.953.600.000
RC	numero dei beni		25	17	42		2	2	4			5	5	51
	Valore provvisorio del bene		111.360.000	0	111.360.000		0	0	0			11.736.426	11.736.426	123.096.426
RM	numero dei beni	63	2		65	7			7	37			37	109
	Valore provvisorio del bene	39.480.000.000	0		39.480.000.000	120.000.000			120.000.000	12.654.013.161			12.654.013.161	52.254.013.161
SA	numero dei beni	1			1									1
	Valore provvisorio del bene	0			0									0
TO	numero dei beni		3	8	11		1	14	15		4	5	9	35
	Valore provvisorio del bene			0	0			0	0			28.000.000	28.000.000	28.000.000
TP	numero dei beni		9	35	44		5		5		3	8	11	60
	Valore provvisorio del bene		0	439.574.515	439.574.515						59.896.326	0	59.896.326	499.470.841
numero dei beni totale		314	177	262	753	49	75	87	211	73	51	92	216	1.180
Valore provvisorio del bene t		40.818.819.000	281.360.000	4.808.574.515	45.908.753.515	167.800.000	71.000.000	1.880.650.000	2.099.450.000	12.767.113.161	2.600.140.153	1.531.302.468	16.898.555.782	64.906.759.297

Tabella n. 11
15/02/2000

Beni sottoposti a provvedimento patrimoniale nel I semestre 1999

Sez. A - Sez. B - Sez. F

pr.	Dati	immobili sequestro	immobili dissequestro	immobili confisca	Totale immobili	mobili sequestro	mobili dissequestro	mobili confisca	Totale mobili	titoli sequestro	titoli dissequestro	titoli confisca	Totale titoli	Totale complessivo
AG	numero dei beni		2	26	28			17	17		2	10	12	57
	valore provv. del bene		0	0	0			0	0		53 549.469	39 942.874	93.492.343	93 492.343
BA	numero dei beni		21	24	45	3	11	77	91	5	37	33	75	211
	valore provv. del bene		217.900.000	260.702.000	478.602.000	0	132.900 000	0	132.900.000	21.378.727	527.698 473	758.431.838	1.307.509 038	1.919.011 038
BR	numero dei beni	1		1	2		1		1					3
	valore provv. del bene	0		0	0		0		0					0
CE	numero dei beni	1		14	15	1	4	16	21	8		2	10	46
	valore provv. del bene	0		0	0	0	0	0	0	1.057 000.000		208 337.220	1.265 337.220	1.265.337.220
CS	numero dei beni	4			4	4			4	22			22	30
	valore provv. del bene	2.255.000.001			2.255.000 001	0			0	246.919.698			246 919.698	2.501.919 699
CT	numero dei beni	2	46	39	87		4	107	111	9	16	2	27	225
	valore provv. del bene	0	0	0	0		0	0	0	0	0	4.289.323 021	4.289 323 021	4.289.323.021
CZ	numero dei beni		1	1	2									2
	valore provv. del bene		0	0	0									0
EN	numero dei beni			2	2			6	6					8
	valore provv. del bene			0	0			0	0					0
KR	numero dei beni		6	8	14		12	14	26		6		6	46
	valore provv. del bene		0	0	0		0		0		76.574.136		76.574.136	76 574.136
MI	numero dei beni	20	7	41	68	31	8	36	75	52	20	51	123	266
	valore provv. del bene	0	0	0	0	0	0	0	0	0	0	302.310.000	302.310 000	302.310.000
MT	numero dei beni					8			8					8
	valore provv. del bene					0			0					0
NA	numero dei beni	4	5	28	37	8	2	10	20	8	1	41	48	105
	valore provv. del bene	793.850.000	800.000.000	3.192.680 000	4.786.530.000	58.725.000	7.000.000	88.500.000	152.225.000	54.236.693	0	4.177.479.728	4.231.716 421	9.170.471.421
PA	numero dei beni	42	94	240	376	10	18	34	62	68	27	81	176	614
	valore provv. del bene	0	0	0	0	0	0	0	0	15.380.856.872	1.221.389.748	921.861.952	17.524.108.572	17.524.108.572
RC	numero dei beni	66	54	5	125	2	5		7		5		5	137
	valore provv. del bene	0	500.000 000	10.000.000	510.000.000	0	0		0		0		0	510 000 000
RM	numero dei beni	7	18		25	8	9		17	93	21		114	156
	valore provv. del bene	5.700.000.000	6.450.000.000		12.150.000.000	655 000.000	94.000.000		749.000.000	66.760 613.209	199.748.010		66.960.361.219	79 859.361.219
TA	numero dei beni			4	4									4
	valore provv. del bene			0	0									0
TO	numero dei beni		2	2	4						4	8	12	16
	valore provv. del bene		0	0	0						0	0	0	0
TP	numero dei beni		8	56	64			1	1			5	5	70
	valore provv. del bene		0	0	0			0	0			0	0	0
VE	numero dei beni			2	2			5	5			7	7	14
	valore provv. del bene			0	0			0	0			0	0	0
numero dei beni totale		147	264	493	904	75	74	323	472	263	139	240	642	2 018
valore provv. del bene totale		8 748.850.001	7.967 900.000	3.463.382.000	20.180.132.001	711.725.000	233.900 000	88 500.000	1 034 125.000	83 521.005.199	2.078 959 836	10 897 686 633	96 297 651.668	117 511.908 669

Tabella n. 12
14/08/99

Beni sottoposti a provvedimento patrimoniale nel II semestre 1999

Sez. A - Sez. B - Sez. F

anno del provv.	pr	Dati	immobili			Totale immobili	mobili			Totale mobili	Titoli			TotaleTitoli	Totale complessivo
			sequestro	confisca	dissequestro		sequestro	confisca	dissequestro		sequestro	confisca	dissequestro		
99	BA	numero dei beni	11	1	1	13	75	3	4	82	18	3		19	114
		valore provv. del bene	210.000.000	0	170.000.000	380.000.000	1.494.250.000	0	0	1.494.250.000	1.223.769.805	198.477.514		1.422.247.319	3.296.497.319
	BR	numero dei beni	2	2	8	12	4	1		5			4	4	21
		valore provv. del bene	0	0	0	0	71.000.000	0		71.000.000					71.000.000
	CE	numero dei beni	2	13	24	39	1	10	21	32		5	15	20	91
		valore provv. del bene	56.000.000	714.636.000	1.388.000.000	2.158.636.000	0	0	0	0		2.501.744	12.960.101.909	12.962.603.653	15.121.239.653
	CZ	numero dei beni	5			5					6			6	11
		valore provv. del bene	843.600.000			843.600.000					238.526.577			238.526.577	1.082.126.577
	KR	numero dei beni	2			2	10			10					12
		valore provv. del bene	0			0	0			0					0
	MI	numero dei beni	3			3	2			2	8	5		13	18
		valore provv. del bene	0			0	0			0	0	0		0	0
	MT	numero dei beni	10			10	1		8	9					19
		valore provv. del bene	0			0	0		0	0					0
	NA	numero dei beni	1			1		1	2	3	2		2	4	8
		valore provv. del bene	40.000.000			40.000.000		16.800.000	8.000.000	24.800.000	20.000.000		100.000	20.100.000	84.900.000
	PA	numero dei beni	54	7	1	62	3	4		7	26	12		38	107
		valore provv. del bene	0	0	0	0	0	0		0	0	391.319.805		391.319.805	391.319.805
	RC	numero dei beni	5	7		12									12
		valore provv. del bene	0	44.000.000		44.000.000									44.000.000
	RM	numero dei beni	47		1	48	14			14	21			21	83
		valore provv. del bene	243.649.400.000		650.000.000	244.299.400.000	257.000.000			257.000.000	209.575.070			209.575.070	244.765.975.070
	SA	numero dei beni										5		5	5
		valore provv. del bene										0		0	0
	TP	numero dei beni		1	2	3									3
		valore provv. del bene		0	0	0									0
numero dei beni totale			164	65	53	282	128	20	35	183	81	37	21	139	604
valore provv. del bene totale			244.799.000.000	808.636.000	2.208.000.000	247.813.636.000	1.822.250.000	16.800.000	8.000.000	1.847.050.000	1.711.871.452	612.299.063	12.960.201.909	15.284.372.424	264.945.058.424

Tabella n. 13
15/02/2000

Beni sottoposti a provvedimento patrimoniale - suddivisi per anno (dal 1997 al 15/02/2000)

Sez. A - Sez. B - Sez. F

			immobili			Totale immobili	mobili			Totale mobili	titoli			Totale titoli	Totale complessivo
no	pr	Dati	sequestro	dissequestro	confisca		sequestro	dissequestro	confisca		sequestro	dissequestro	confisca		
	BA	numero dei beni		1	2	3		5	74	79		11		11	93
		valore prov. del bene		0	74.000.000	74.000.000		0	0	0		60.000.000		60.000.000	134.000.000
	BR	numero dei beni	1	6	8	15	5	4	5	14	17	6	1	24	53
		valore prov. del bene		0	0	0		0	0	0		0	0	0	0
	CA	numero dei beni	14			14	3			3	8			8	25
		valore prov. del bene									536.608.268			536.608.268	536.608.268
	CE	numero dei beni			7	7			1	1					8
		valore prov. del bene			0	0			0	0					0
	CS	numero dei beni	21	3		24	6	1		7	24	2		26	57
		valore prov. del bene	6.603.033.000	440.000.000		7.043.033.000	65.000.000	10.000.000		95.000.000	6.271.000.000	15.000.000		6.286.000.000	13.424.033.000
	CT	numero dei beni	42	4	7	53	11		3	14	6		19	25	92
		valore prov. del bene	0	0	0	0	0		0	0					0
	CZ	numero dei beni			2	2									2
		valore prov. del bene			154.584.000	154.584.000									154.584.000
	FI	numero dei beni			2	2									2
		valore prov. del bene			0	0									0
	KR	numero dei beni	2	2	6	10	14		1	15					25
		valore prov. del bene		0	0	0			0	0					0
	LE	numero dei beni			9	9			1	1			3	3	13
		valore prov. del bene			4.169.000.000	4.169.000.000			40.000.000	40.000.000			60.000.000	60.000.000	4.269.000.000
	LI	numero dei beni									8			8	8
		valore prov. del bene									334.200.000			334.200.000	334.200.000
	MI	numero dei beni			1	1			1	1					2
		valore prov. del bene													
	NA	numero dei beni	91	57	26	174	9	8	5	22	55	11	18	84	280
		valore prov. del bene	3.544.665.050	2.200.000.000	253.686.450.000	259.431.115.050	0	6.000.000	40.000.000	46.000.000	1.200.202.762	500.000.000	120.172.449	1.820.375.211	261.297.490.261
	NU	numero dei beni									1			1	1
		valore prov. del bene									57.575.211			57.575.211	57.575.211
	PA	numero dei beni	110	2	20	132	3	8	19	30	8	2	4	14	176
		valore prov. del bene	0	0	240.000.000	240.000.000	0	0	0	0	0	1.000.000	0	1.000.000	241.000.000
	PV	numero dei beni			1	1									1
		valore prov. del bene			185.000.000	185.000.000									185.000.000
	RC	numero dei beni	7	188	135	329		36	35	71		3	3	6	406
		valore prov. del bene	471.200.000	3.053.815.000	9.700.200.000	13.225.215.000		18.939.438		18.939.438		14.000.000		14.000.000	13.258.154.438
	RG	numero dei beni			1	1									1
		valore prov. del bene			0	0									0
	RM	numero dei beni			24	24			8	8	1		27	28	60
		valore prov. del bene			3.065.000.000	3.065.000.000			72.500.000	72.500.000	0		241.562.597	241.562.597	3.379.062.597
	SA	numero dei beni	2		4	6	1		3	4			8	8	18
		valore prov. del bene	0			0	0			0					0
	TP	numero dei beni	29	10	19	58			8	8	25	9	25	59	125
		valore prov. del bene	0	0		0					3.606.000.000	150.148.704	265.321.376	4.021.470.080	4.021.470.080
	VE	numero dei beni			17	17			4	4			1	1	22
		valore prov. del bene			0	0			0	0			0	0	0
mero dei beni 97			319	271	292	882	52	62	168	282	153	44	109	306	1.470
lore prov. del bene 97			10.618.898.050	5.693.815.000	271.274.234.000	287.586.947.050	85.000.000	34.939.438	152.500.000	272.439.438	12.005.586.241	740.148.704	687.056.422	13.432.791.367	301.292.177.855

Tabella n. 14/1

pr	Dati	immobili			Totale immobili	mobili			Totale mobili	titoli			Totale titoli	Totale complessivo
		sequestro	dissequestro	confisca		sequestro	dissequestro	confisca		sequestro	dissequestro	confisca		
AG	numero dei beni		5	1	6		1	4	5			1	1	12
	valore prov. del bene		0	0	0		0	0	0			0	0	0
AP	numero dei beni			5	5		1		1					6
	valore prov. del bene			620.000.000	620.000.000		10.000.000		10.000.000					630.000.000
BA	numero dei beni		24	13	37		16	248	264		2	29	31	332
	valore prov. del bene		170.000.000	26.000.000	196.000.000		55.000.000	162.150.000	217.150.000		87.243.827	1.312.642.271	1.399.886.098	1.813.036.098
BR	numero dei beni	1	4	11	16	1	3	4	8		2	4	6	30
	valore prov. del bene	0	0	0	0			0	0					0
CA	numero dei beni			18	18									18
	valore prov. del bene			0	0									0
CE	numero dei beni	9		32	41	4		5	9	1		3	4	54
	valore prov. del bene	108.819.000		0	108.819.000	0		0	0	12.500.000		0	12.500.000	121.319.000
CL	numero dei beni			4	4									4
	valore prov. del bene			0	0									0
CN	numero dei beni			2	2		1		1			15	15	18
	valore prov. del bene						76.850.000		76.850.000			383.254.412	383.254.412	460.104.412
CS	numero dei beni	12	5		17	4	4	2	10	3	5		8	35
	valore prov. del bene	0	690.000.000		690.000.000	0		1.620.500.000	1.620.500.000	0	1.000.000.000		1.000.000.000	3.310.500.000
CT	numero dei beni	67	97	29	193	7	44	7	58	19	41	40	100	351
	valore prov. del bene	0	0	0	0	0	0	3.600.040.398	3.600.040.398	0	33.400.000	3.325.400.000	3.358.800.000	6.958.840.398
CZ	numero dei beni		14	14	28			2	2		6	1	7	37
	valore prov. del bene		0	0	0						68.763.670	0	68.763.670	68.763.670
FG	numero dei beni	1		3	4	1		1	2	1		1	2	8
	valore prov. del bene	60.000.000		0	60.000.000	1.600.000		0	1.600.000	5.000.000		227.895.000	232.895.000	294.495.000
GE	numero dei beni			2	2			3	3			1	1	6
	valore prov. del bene			173.000.000	173.000.000			0	0			0	0	173.000.000
KR	numero dei beni		12	26	38		43	16	59		1		1	98
	valore prov. del bene		0	0	0		0	0	0		85.000.000		85.000.000	85.000.000
ME	numero dei beni		1	1	2									2
	valore prov. del bene		0	0	0									0
MI	numero dei beni	4	1	32	37	10	1	16	27	18	2	25	45	109
	valore prov. del bene	0	0	0	0	0	0	5.000.000	5.000.000	0	0	0	0	5.000.000
NA	numero dei beni	69	144	40	253	10	4	9	23	18	2	6	26	302
	valore prov. del bene	8.439.500.000	13.391.200.000	7.199.000.000	29.029.700.000	180.365.885	16.000.000	372.900.000	569.265.885	1.814.145.760	14.792.714	2.348.350	1.831.286.824	31.430.252.709
PA	numero dei beni	221	102	174	497	29	42	28	99	29	39	57	125	721
	valore prov. del bene	0	0	0	0	0	0	11.000.000.000	11.000.000.000	100.600.000	1.858.500.000	5.704.276.121	7.663.376.121	18.663.376.121
PV	numero dei beni											2	2	2
	valore prov. del bene											261.605.040	261.605.040	261.605.040
RC	numero dei beni	148	81	50	279	17	15	2	34	19	1	6	26	339
	valore prov. del bene	4.620.402.100	116.360.000	200.000.000	4.936.762.100	10.000.000	0	0	10.000.000	0	614.865.000	11.736.426	626.601.426	5.573.363.526
RG	numero dei beni		1		1		3		3		2		2	6
	valore prov. del bene		0		0		0		0		0		0	0
RM	numero dei beni	68	17		85	7	6	10	23	40	7	3	50	158
	valore prov. del bene	46.500.000.000	3.145.500.000		49.645.500.000	120.000.000	25.000.000	25.500.000	170.500.000	13.620.956.771	11.000.000	239.000.000	13.870.956.771	63.686.956.771
SA	numero dei beni	13			13	2			2					15
	valore prov. del bene	0			0	0			0					0
SV	numero dei beni		7	1	8		3	3	6		2		2	16
	valore prov. del bene		2.050.000.000	0	2.050.000.000		15.000.000	80.000.000	95.000.000		140.000.000		140.000.000	2.285.000.000

Tabella n. 14/2

o	pr	Dati	immobili			Totale immobili	mobili			Totale mobili	titoli			Totale titoli	Totale complessivo
			sequestro	dissequestro	confisca		sequestro	dissequestro	confisca		sequestro	dissequestro	confisca		
	TA	numero dei beni			4	4							2	2	6
		valore provv. del bene			0	0							885.000.000	885.000.000	885.000.000
	TO	numero dei beni		3	9	12		1	17	18		4	7	11	41
		valore provv. del bene			0	0			0	0			28.000.000	28.000.000	28.000.000
	TP	numero dei beni	10	33	41	84		7		7	10	12	9	31	122
		valore provv. del bene	0	0	439.574.515	439.574.515					0	59.896.326	0	59.896.326	499.470.841
	VE	numero dei beni			4	4			2	2			2	2	8
		valore provv. del bene			0	0									0
	VR	numero dei beni		1	2	3			2	2					5
		valore provv. del bene													
	VV	numero dei beni	28		6	34	26		10	36	4		6	10	80
		valore provv. del bene	5.592.450.000			5.592.450.000	82.500.000			82.500.000	11.966.050			11.966.050	5.686.916.050
ero dei beni 98			651	552	524	1.727	116	195	391	704	162	128	220	510	2.941
e provv. del bene 98			85.321.171.100	19.563.060.000	8.657.574.515	93.541.805.615	394.465.885	197.850.000	16.866.090.398	17.458.406.283	15.565.168.581	3.973.461.537	12.381.157.620	31.919.787.738	142.919.999.636
	AG	numero dei beni		2	26	28			17	17		2	10	12	57
		valore provv. del bene		0	0	0			0	0		53.549.469	39.942.874	93.492.343	93.492.343
	BA	numero dei beni	11	22	25	58	78	15	80	173	21	37	36	94	325
		valore provv. del bene	210.000.000	387.900.000	260.702.000	858.602.000	1.494.250.000	132.900.000	0	1.627.150.000	1.245.148.532	527.698.473	956.909.352	2.729.756.357	5.215.508.357
	BR	numero dei beni	3	8	3	14	4	1	1	6		4		4	24
		valore provv. del bene	0	0	0	0	71.000.000	0	0	71.000.000					71.000.000
	CE	numero dei beni	3	24	27	54	2	25	27	54	8	15	7	30	138
		valore provv. del bene	56.000.000	1.388.000.000	714.636.000	2.158.636.000	0	0	0	0	1.057.000.000	12.950.101.909	210.838.964	14.227.940.873	16.386.576.873
	CS	numero dei beni	4			4	4			4	22			22	30
		valore provv. del bene	2.255.000.001			2.255.000.001	0			0	246.919.698			246.919.698	2.501.919.699
	CT	numero dei beni	24	62	73	159	18	4	108	130	11	16	9	36	325
		valore provv. del bene	0	0	48.000.000	48.000.000	0	0	0	0	20.000.000	0	4.309.323.021	4.329.323.021	4.377.323.021
	CZ	numero dei beni	5	1	1	7					6			6	13
		valore provv. del bene	843.600.000	0	0	843.600.000					238.526.577			238.526.577	1.082.126.577
	EN	numero dei beni			2	2			6	6					8
		valore provv. del bene			0	0			0	0					0
	KR	numero dei beni	2	6	8	16	10	12	14	36		6		6	58
		valore provv. del bene	0	0	0	0	0	0		0		76.574.136		76.574.136	76.574.136
	MI	numero dei beni	23	7	41	71	33	8	36	77	60	20	56	136	284
		valore provv. del bene	0	0	0	0	0	0	0	0	0	0	302.310.000	302.310.000	302.310.000
	MT	numero dei beni	10			10	9	8		17					27
		valore provv. del bene	0			0	0	0		0					0
	NA	numero dei beni	5	5	28	38	8	4	11	23	8	3	41	52	113
		valore provv. del bene	833.850.000	800.000.000	3.192.680.000	4.826.530.000	56.725.000	15.000.000	105.300.000	177.025.000	74.236.693	100.000	4.177.479.728	4.251.816.421	9.255.371.421

Tabella n. 14/3

pr	Dati	sequestro	dissequestro	confisca		sequestro	dissequestro	confisca		sequestro	dissequestro	confisca		
PA	numero dei beni	96	95	247	438	13	16	38	69	94	27	93	214	721
	valore prov. del bene	0	0	0	0	0	0	0	0	15.380.856.872	1.221.389.748	1.313.181.757	17.915.428.377	17.915.428.377
RC	numero dei beni	71	54	12	137	2	5		7		5		5	149
	valore prov. del bene	0	500.000.000	54.000.000	554.000.000	0	0		0		0		0	554.000.000
RM	numero dei beni	54	19		73	22	9		31	114	21		135	239
	valore prov. del bene	249.349.400.000	7.100.000.000		256.449.400.000	912.000.000	94.000.000		1.006.000.000	66.970.188.279	199.748.010		67.169.936.289	324.625.336.289
SA	numero dei beni											5	5	5
	valore prov. del bene											0	0	0
TA	numero dei beni			4	4									4
	valore prov. del bene			0	0									0
TO	numero dei beni		2	2	4						4	8	12	16
	valore prov. del bene		0	0	0						0	0	0	0
TP	numero dei beni		10	57	67			1	1			5	5	73
	valore prov. del bene		0	0	0			0	0			0	0	0
VE	numero dei beni			2	2			5	5			7	7	14
	valore prov. del bene			0	0			0	0			0	0	0
o dei beni 99		311	317	558	1.186	203	109	344	656	344	160	277	781	2.623
provv. del bene 99		253.547.850.001	10.175.900.000	4.270.016.000	267.993.768.001	2.533.975.000	241.900.000	105.300.000	2.881.175.000	85.232.876.651	15.039.161.745	11.309.985.696	111.582.024.092	382.456.967.093
o dei beni totale		1.281	1.140	1.374	3.795	373	368	903	1.642	659	332	606	1.597	7.034
provv. del bene totale		329.487.919.151	35.432.775.000	284.201.826.615	649.122.520.666	3.013.440.885	474.689.438	17.123.890.398	20.612.020.721	112.803.631.473	19.752.771.988	24.378.199.738	156.934.603.197	828.669.144.584

Tabella n 14/4

Beni inseriti nel database al 15/02/2000
suddivisi per descrizione del bene e stato del procedimento

Sez. A - Sez. B - Sez. F

		stato del provvedimento				
descrizione	Dati	1° grado	appello	cassazione	definitiva	Totale complessivo
Aeromobile, Elicottero	numero dei beni	1				1
	valore provvisorio dei beni	0				0
Albergo, Pensione	numero dei beni	5	1	3	4	13
	valore provvisorio dei beni	22.791.000.000	0	0	0	22.791.000.000
Allevamento	numero dei beni				2	2
	valore provvisorio dei beni				0	0
Animali	numero dei beni	8	3		6	17
	valore provvisorio dei beni	73.000.000	40.000.000		6.000.000	119.000.000
Apparecchiature elettroniche	numero dei beni	4			19	23
	valore provvisorio dei beni	130.000.000			0	130.000.000
Appartamento	numero dei beni	698	228	7	541	1.474
	valore provvisorio dei beni	264.895.366.600	634.584.000	300.000.000	22.088.400.000	287.918.350.600
Arredi	numero dei beni	3			18	21
	valore provvisorio dei beni	105.000.000			132.900.000	237.900.000
Assegni bancari e circolari	numero dei beni	12		2		14
	valore provvisorio dei beni	2.335.000.000		0		2.335.000.000
Automezzo furgonato	numero dei beni	22	6		28	56
	valore provvisorio dei beni	10.000.000	0		2.000.000	12.000.000
Automezzo pesante	numero dei beni	81	41		183	305
	valore provvisorio dei beni	2.900.000	0		18.939.438	21.839.438
Autorimessa	numero dei beni	5	1		12	18
	valore provvisorio dei beni	0	0		0	0
Autovettura	numero dei beni	367	117	2	583	1.069
	valore provvisorio dei beni	1.440.725.000	0	0	306.500.000	1.747.225.000
Azienda	numero dei beni	145	23		127	295
	valore provvisorio dei beni	415.000.000	0		17.400.000	432.400.000
Azioni	numero dei beni	26	5		31	62
	valore provvisorio dei beni	57.720.000	0		201.000.000	258.720.000
Box, Garage	numero dei beni	173	55	1	97	326
	valore provvisorio dei beni	1.700.350.000	15.000.000	0	885.000.000	2.600.350.000
Cambiali, Tratte	numero dei beni			1		1
	valore provvisorio dei beni			0		0
Cantiere	numero dei beni	4				4
	valore provvisorio dei beni	0				0
Capannone, Magazzino	numero dei beni	37	21		19	77
	valore provvisorio dei beni	19.595.307.200	0		520.000.000	20.115.307.200
Capitale sociale	numero dei beni	34	7		16	57
	valore provvisorio dei beni	82.500.000	11.000.000.000		2.000.000.000	13.082.500.000
Carte di credito	numero dei beni	1			1	2
	valore provvisorio dei beni	0			0	0
Cassetta di sicurezza	numero dei beni	28	4		12	44
	valore provvisorio dei beni	2.630.000.000	75.000.000		1.100.000.000	3.805.000.000
Cava, Miniera	numero dei beni	3			2	5
	valore provvisorio dei beni	100.000.000			0	100.000.000
Conto corrente	numero dei beni	269	74	9	135	487
	valore provvisorio dei beni	1.156.874.302	93.329.416	0	9.916.973.157	11.167.176.875
Contratto preliminare	numero dei beni	1				1
	valore provvisorio dei beni	0				0
Denaro contante	numero dei beni	12	3	1	4	20
	valore provvisorio dei beni	4.910.511.283	1.625.500.000	0	300.400.000	6.836.411.283
Deposito bancario	numero dei beni	207	82	1	82	372
	valore provvisorio dei beni	9.372.022.112	10.528.252.984	0	3.218.954.143	23.119.229.219

Tabella n. 15/1

		stato del provvedimento				
descrizione	Dati	1° grado	appello	cassazione	definitiva	Totale complessivo
Deposito postale	numero dei beni	12	4		12	28
	valore provvisorio dei beni	421.405.061	2.000.000		69.327.730	492.732.791
Fabbricato	numero dei beni	184	59	1	249	493
	valore provvisorio dei beni	22.442.562.000	54.674.515	0	7.224.375.000	29.721.611.515
Fabbricato urbano con terreno	numero dei beni	83	18	1	133	235
	valore provvisorio dei beni	104.160.131.880	300.000.000		6.030.702.000	110.490.833.880
Licenza, Autorizzazione (decadenza)	numero dei beni	1				1
	valore provvisorio dei beni	0				0
Locale	numero dei beni	88	49		112	249
	valore provvisorio dei beni	1.304.000.000	0		1.095.000.000	2.399.000.000
Locale per esercizio artigianale	numero dei beni	4	1		3	8
	valore provvisorio dei beni	0	0		0	0
Locale per esercizio commerciale	numero dei beni	25	6		22	53
	valore provvisorio dei beni	6.378.000.001	0		1.040.000.000	7.418.000.001
Locale per esercizio pubblico	numero dei beni	8	3		5	16
	valore provvisorio dei beni	2.400.000.000	0		0	2.400.000.000
Macchina agricola	numero dei beni	19		1	18	38
	valore provvisorio dei beni	70.000.000			0	70.000.000
Macchina artigianale	numero dei beni				1	1
	valore provvisorio dei beni				0	0
Macchina industriale	numero dei beni	15	6		9	30
	valore provvisorio dei beni	0	0		0	0
Motoveicolo	numero dei beni	45	8		43	96
	valore provvisorio dei beni	90.600.000	0		40.000.000	130.600.000
Natante	numero dei beni	13	4		10	27
	valore provvisorio dei beni	1.740.000.000	0		0	1.740.000.000
Obbligazioni	numero dei beni	8			3	11
	valore provvisorio dei beni	600.000.000			90.000.000	690.000.000
Oggetti artistici	numero dei beni	1				1
	valore provvisorio dei beni	0				0
Polizze assicurative	numero dei beni	1	3		6	10
	valore provvisorio dei beni	0	0		70.000.000	70.000.000
Posto auto	numero dei beni	22	13		10	45
	valore provvisorio dei beni	15.000.000	0		0	15.000.000
Preziosi, Gioielli	numero dei beni	4	2		5	11
	valore provvisorio dei beni	358.695.000	0		76.850.000	435.545.000
Quota societaria	numero dei beni	284	52	3	103	442
	valore provvisorio dei beni	13.183.330.312	379.104.000	0	450.770.800	14.013.205.112
Struttura industriale	numero dei beni	1		1	4	6
	valore provvisorio dei beni	6.000.000.000			0	6.000.000.000
Terreno agricolo	numero dei beni	414	233		620	1.267
	valore provvisorio dei beni	24.153.665.000	321.900.000		2.070.600.000	26.546.165.000
Terreno con fabbricato rurale	numero dei beni	82	61	2	128	273
	valore provvisorio dei beni	266.634.147.170	46.000.000		1.750.000.000	268.430.147.170
Terreno edificabile	numero dei beni	81	21	1	105	208
	valore provvisorio dei beni	40.428.636.000	10.000.000	0	2.291.000.000	42.729.636.000
Titoli cambiari	numero dei beni	5	1		5	11
	valore provvisorio dei beni	1.525.000.000	0		1.858.016.713	3.383.016.713
Titoli di credito	numero dei beni	82	13		44	139
	valore provvisorio dei beni	79.491.154.426	0		3.683.406.777	83.174.561.203
Titoli di Stato	numero dei beni	109	2	1	10	122
	valore provvisorio dei beni	15.860.856.872	0	0	475.000.000	16.335.856.872
numero dei beni totale		3.737	1.230	38	3.582	8.587
valore provvisorio dei beni totale		919.060.460.219	25.125.344.895	300.000.000	69.029.515.758	1.013.515.320.872

Beni inseriti nel database al 15/02/2000
suddivisi per descrizione del bene e tipologia del provvedimento

Sez. A - Sez. B - Sez. F

		provvedimento				
descrizione	Dati	proposte pendenti	sequestro	dissequestro	confisca	Totale complessivo
ɜromobile, Elicottero	numero dei beni		1			1
	valore provv. dei beni		0			0
bergo, Pensione	numero dei beni		1	2	10	13
	valore provv. dei beni		223.000.000	0	22.568.000.000	22.791.000.000
levamento	numero dei beni			1	1	2
	valore provv. dei beni			0	0	0
ɪimali	numero dei beni			6	11	17
	valore provv. dei beni			6.000.000	113.000.000	119.000.000
ɔparecchiature elettroniche	numero dei beni		2		21	23
	valore provv. dei beni		130.000.000		0	130.000.000
ɔpartamento	numero dei beni	9	502	281	682	1.474
	valore provv. dei beni	0	258.988.229.900	18.779.400.000	10.150.720.700	287.918.350.600
ɪradi	numero dei beni		1	8	12	21
	valore provv. dei beni		100.000.000	132.900.000	5.000.000	237.900.000
ssegni bancari e circolari	numero dei beni		12		2	14
	valore provv. dei beni		2.335.000.000		0	2.335.000.000
ɪtomezzo furgonato	numero dei beni	1	11	22	22	56
	valore provv. dei beni		0	2.000.000	10.000.000	12.000.000
ɪtomezzo pesante	numero dei beni	2	46	67	190	305
	valore provv. dei beni		2.900.000	18.939.438	0	21.839.438
utorimessa	numero dei beni		4	8	6	18
	valore provv. dei beni		0	0	0	0
utovettura	numero dei beni	15	225	233	596	1.069
	valore provv. dei beni	0	1.200.425.000	198.000.000	348.800.000	1.747.225.000
zienda	numero dei beni		117	58	120	295
	valore provv. dei beni		285.000.000	17.400.000	130.000.000	432.400.000
zioni	numero dei beni		13	8	41	62
	valore provv. dei beni		57.720.000	131.000.000	70.000.000	258.720.000
ox, Garage	numero dei beni	5	133	72	116	326
	valore provv. dei beni	0	1.396.900.000	885.000.000	318.450.000	2.600.350.000
ambiali, Tratte	numero dei beni				1	1
	valore provv. dei beni				0	0
antiere	numero dei beni		1		3	4
	valore provv. dei beni		0		0	0
apannone, Magazzino	numero dei beni	1	27	8	41	77
	valore provv. dei beni		1.475.307.200	120.000.000	18.520.000.000	20.115.307.200
apitale sociale	numero dei beni		30	10	17	57
	valore provv. dei beni		82.500.000	0	13.000.000.000	13.082.500.000
arte di credito	numero dei beni		1		1	2
	valore provv. dei beni		0		0	0
assetta di sicurezza	numero dei beni		25	11	8	44
	valore provv. dei beni		2.630.000.000	1.100.000.000	75.000.000	3.805.000.000
ava, Miniera	numero dei beni		2	1	2	5
	valore provv. dei beni		100.000.000	0	0	100.000.000
onto corrente	numero dei beni		209	111	167	487
	valore provv. dei beni		771.675.225	9.685.873.150	709.828.500	11.167.176.875
ontratto preliminare	numero dei beni		1			1
	valore provv. dei beni		0			0
enaro contante	numero dei beni		8		12	20
	valore provv. dei beni		1.198.320.885		5.638.090.398	6.836.411.283
eposito bancario	numero dei beni		111	60	201	372
	valore provv. dei beni		2.180.632.090	2.881.576.816	18.057.020.313	23.119.229.219
eposito postale	numero dei beni		6	8	14	28
	valore provv. dei beni		14.200	69.327.730	423.390.861	492.732.791
abbricato	numero dei beni	10	116	165	202	493
	valore provv. dei beni	0	18.570.562.000	4.224.375.000	6.926.674.515	29.721.611.515
abbricato urbano con terreno	numero dei beni	2	40	35	158	235
	valore provv. dei beni	0	12.272.131.880	4.520.000.000	93.698.702.000	110.490.833.880
icenza, Autorizzazione (decadenza)	numero dei beni		1			1
	valore provv. dei beni		0			0
ocale	numero dei beni	7	58	52	132	249
	valore provv. dei beni	0	1.016.000.000	960.000.000	423.000.000	2.399.000.000
ocale per esercizio artigianale	numero dei beni		4	2	2	8
	valore provv. dei beni		0	0	0	0
ocale per esercizio commerciale	numero dei beni	1	14	15	23	53
	valore provv. dei beni		4.545.000.001	940.000.000	1.933.000.000	7.418.000.001

Tabella n: 16/1

		provvedimento				
descrizione	.Dati	proposte pendenti	sequestro	dissequestro	confisca	Totale complessivo
Locale per esercizio pubblico	numero dei beni		3	3	10	16
	valore provv. dei beni		2.400.000.000	0	0	2.400.000.000
Macchina agricola	numero dei beni		16	13	9	38
	valore provv. dei beni		70.000.000	0	0	70.000.000
Macchina artigianale	numero dei beni			1		1
	valore provv. dei beni			0		0
Macchina industriale	numero dei beni		3	7	20	30
	valore provv. dei beni		0	0	0	0
Motoveicolo	numero dei beni	2	25	21	48	96
	valore provv. dei beni	0	74.600.000	40.000.000	16.000.000	130.600.000
Natante	numero dei beni		7	4	16	27
	valore provv. dei beni		0	0	1.740.000.000	1.740.000.000
Obbligazioni	numero dei beni		1	1	9	11
	valore provv. dei beni		0	0	690.000.000	690.000.000
Oggetti artistici	numero dei beni				1	1
	valore provv. dei beni				0	0
Polizze assicurative	numero dei beni		1		9	10
	valore provv. dei beni		0		70.000.000	70.000.000
Posto auto	numero dei beni		17	8	20	45
	valore provv. dei beni		15.000.000	0	0	15.000.000
Preziosi, Gioielli	numero dei beni		3	2	6	11
	valore provv. dei beni		358.695.000	76.850.000	0	435.545.000
Quota societaria	numero dei beni	1	133	90	218	442
	valore provv. dei beni	90.000.000	9.589.038.727	450.770.800	3.883.395.585	14.013.205.112
Struttura industriale	numero dei beni		1		5	6
	valore provv. dei beni		6.000.000.000		0	6.000.000.000
Terreno agricolo	numero dei beni	30	220	455	562	1.267
	valore provv. dei beni	31.500.000	8.224.785.000	1.945.600.000	16.344.280.000	26.546.165.000
Terreno con fabbricato rurale	numero dei beni	11	48	53	161	273
	valore provv. dei beni	0	11.161.147.170	1.750.000.000	255.519.000.000	268.430.147.170
Terreno edificabile	numero dei beni		38	72	98	208
	valore provv. dei beni		3.018.500.000	2.291.000.000	37.420.136.000	42.729.636.000
Titoli cambiari	numero dei beni		5	3	3	11
	valore provv. dei beni		1.525.000.000	1.830.016.713	28.000.000	3.383.016.713
Titoli di credito	numero dei beni		78	35	26	139
	valore provv. dei beni		78.378.259.426	3.358.406.777	1.437.896.000	83.174.561.203
Titoli di Stato	numero dei beni		93	7	22	122
	valore provv. dei beni		15.530.856.872	260.000.000	545.000.000	16.335.856.872
numero dei beni totale		97	2.414	2.019	4.057	8.587
valore provv. dei beni totale		121.500.000	445.907.200.576	56.674.236.424	510.812.383.872	1.013.515.320.872

Tabella n. 16/2

Procedimento di destinazione dei beni immobili (art. 2 decies) al 15/02/2000

anno provv. Dip. Terr.	U.T.E.	Dati	Immobili	Mobili	Totale Complessivo
1989	CE	Numero dei Beni	1		1
		Valore stimato	2.813.000.000		2.813.000.000
Numero dei Beni 1989			1		1
Valore stimato 1989			2.813.000.000		2.813.000.000
1992	CT	Numero dei Beni	1		1
		Valore stimato	365.000.000		365.000.000
	ME	Numero dei Beni	1		1
		Valore stimato	165.000.000		165.000.000
	NA	Numero dei Beni	1		1
		Valore stimato	985.000.000		985.000.000
	PA	Numero dei Beni	8		8
		Valore stimato	2.420.000.000		2.420.000.000
Numero dei Beni 1992			11		11
Valore stimato 1992			3.935.000.000		3.935.000.000
1993	MI	Numero dei Beni	3		3
		Valore stimato	1.076.700.000		1.076.700.000
	PA	Numero dei Beni	2		2
		Valore stimato	310.000.000		310.000.000
	VA	Numero dei Beni	1		1
		Valore stimato	176.000.000		176.000.000
Numero dei Beni 1993			6		6
Valore stimato 1993			1.562.700.000		1.562.700.000
1994	CT	Numero dei Beni	2		2
		Valore stimato	160.500.000		160.500.000
	PA	Numero dei Beni	3		3
		Valore stimato	579.000.000		579.000.000
Numero dei Beni 1994			5		5
Valore stimato 1994			739.500.000		739.500.000
1995	AG	Numero dei Beni	1		1
		Valore stimato	110.000.000		110.000.000
	FE	Numero dei Beni	1		1
		Valore stimato	170.000.000		170.000.000
	PA	Numero dei Beni	5		5
		Valore stimato	3.990.000.000		3.990.000.000
	TO	Numero dei Beni	1		1
		Valore stimato	355.000.000		355.000.000
Numero dei Beni 1995			8		8
Valore stimato 1995			4.625.000.000		4.625.000.000
1996	AG	Numero dei Beni	3		3
		Valore stimato	2.590.000.000		2.590.000.000
	BA	Numero dei Beni	1		1
		Valore stimato	150.000.000		150.000.000
	CE	Numero dei Beni	3		3
		Valore stimato	1.675.000.000		1.675.000.000
	CL	Numero dei Beni	1		1
		Valore stimato	349.500.000		349.500.000
	NA	Numero dei Beni	1		1
		Valore stimato	187.000.000		187.000.000
	PA	Numero dei Beni	6		6
		Valore stimato	3.101.000.000		3.101.000.000

Tabella n. 17/1

Procedimento di destinazione dei beni immobili (art. 2 decies) al 15/02/2000

anno provv. Dip. Terr.	U.T.E.	Dati	Immobili	Mobili	Totale Complessivo
	PT	Numero dei Beni	1		1
		Valore stimato	320.000.000		320.000.000
	PV	Numero dei Beni	8		8
		Valore stimato	2.691.000.000		2.691.000.000
	RC	Numero dei Beni	1		1
		Valore stimato	12.000.000		12.000.000
	RG	Numero dei Beni	1		1
		Valore stimato	455.000.000		455.000.000
	SR	Numero dei Beni	1		1
		Valore stimato	4.266.666		4.266.666
Numero dei Beni 1996			27		27
Valore stimato 1996			11.534.766.666		11.534.766.666
1997	AG	Numero dei Beni	3		3
		Valore stimato	373.000.000		373.000.000
	BG	Numero dei Beni	1		1
		Valore stimato	325.000.000		325.000.000
	BR	Numero dei Beni	11		11
		Valore stimato	1.985.200.000		1.985.200.000
	CE	Numero dei Beni	5	1	6
		Valore stimato	1.529.000.000	0	1.529.000.000
	CO	Numero dei Beni	4		4
		Valore stimato	2.515.000.000		2.515.000.000
	FI	Numero dei Beni	1		1
		Valore stimato	440.000.000		440.000.000
	LT	Numero dei Beni	2		2
		Valore stimato	590.000.000		590.000.000
	ME	Numero dei Beni	1		1
		Valore stimato	200.000.000		200.000.000
	PA	Numero dei Beni	26		26
		Valore stimato	10.250.000.000		10.250.000.000
	PZ	Numero dei Beni	1		1
		Valore stimato	350.000.000		350.000.000
	RC	Numero dei Beni	6		6
		Valore stimato	4.713.000.000		4.713.000.000
	RG	Numero dei Beni	1		1
		Valore stimato	101.500.000		101.500.000
	SA	Numero dei Beni	2		2
		Valore stimato	12.150.000.000		12.150.000.000
	SR	Numero dei Beni	1		1
		Valore stimato	15.300.000		15.300.000
	TP	Numero dei Beni	4		4
		Valore stimato	790.000.000		790.000.000
	VR	Numero dei Beni	5		5
		Valore stimato	3.100.000.000		3.100.000.000
Numero dei Beni 1997			74	1	75
Valore stimato 1997			39.427.000.000	0	39.427.000.000
1998	AG	Numero dei Beni	1		1
		Valore stimato	240.000.000		240.000.000
	BA	Numero dei Beni	4		4
		Valore stimato	1.070.500.000		1.070.500.000

Tabella n. 17/2

Procedimento di destinazione dei beni immobili (art. 2 decies) al 15/02/2000

anno provv. Dip. Terr.	U.T.E.	Dati	Immobili	Mobili	Totale Complessivo
	BR	Numero dei Beni	2		2
		Valore stimato	601.000.000		601.000.000
	CA	Numero dei Beni	1		1
		Valore stimato	780.000		780.000
	CE	Numero dei Beni	16		16
		Valore stimato	8.455.000.000		8.455.000.000
	CO	Numero dei Beni	3		3
		Valore stimato	1.875.000.000		1.875.000.000
	CS	Numero dei Beni	3		3
		Valore stimato	5.725.000.000		5.725.000.000
	CT	Numero dei Beni	2		2
		Valore stimato	650.000.000		650.000.000
	CZ	Numero dei Beni	2		2
		Valore stimato	240.000.000		240.000.000
	FE	Numero dei Beni	3		3
		Valore stimato	934.000.000		934.000.000
	LC	Numero dei Beni	2		2
		Valore stimato	254.000.000		254.000.000
	LE	Numero dei Beni	1		1
		Valore stimato	346.000.000		346.000.000
	LU	Numero dei Beni	1		1
		Valore stimato	660.000.000		660.000.000
	ME	Numero dei Beni	7		7
		Valore stimato	446.200.000		446.200.000
	MI	Numero dei Beni	6		6
		Valore stimato	2.531.000.000		2.531.000.000
	NA	Numero dei Beni	1		1
		Valore stimato	220.000.000		220.000.000
	PA	Numero dei Beni	35		35
		Valore stimato	6.292.000.000		6.292.000.000
	PZ	Numero dei Beni	2		2
		Valore stimato	1.004.900.000		1.004.900.000
	RC	Numero dei Beni	30		30
		Valore stimato	6.567.900.000		6.567.900.000
	SA	Numero dei Beni	14		14
		Valore stimato	1.757.000.000		1.757.000.000
	TO	Numero dei Beni	2		2
		Valore stimato	770.000.000		770.000.000
	TP	Numero dei Beni	1		1
		Valore stimato	850.000.000		850.000.000
	VR	Numero dei Beni	3		3
		Valore stimato	1.040.000.000		1.040.000.000
Numero dei Beni 1998			142		142
Valore stimato 1998			42.530.280.000		42.530.280.000
1999	AQ	Numero dei Beni	1		1
		Valore stimato	72.500.000		72.500.000
	AV	Numero dei Beni	3		3
		Valore stimato	247.000.000		247.000.000
	BA	Numero dei Beni	7		7
		Valore stimato	1.947.000.000		1.947.000.000

Tabella n. 17/3

Procedimento di destinazione dei beni immobili (art. 2 decies) al 15/02/2000

anno provv. Dip. Terr.	U.T.E.	Dati	Immobili	Mobili	Totale Complessivo
	BR	Numero dei Beni	1		1
		Vaolre stimato	1.730.000.000		1.730.000.000
	CA	Numero dei Beni	17		17
		Vaolre stimato	805.440.000		805.440.000
	CE	Numero dei Beni	20		20
		Vaolre stimato	8.322.919.000		8.322.919.000
	CS	Numero dei Beni	10		10
		Vaolre stimato	2.120.832.000		2.120.832.000
	CT	Numero dei Beni	27		27
		Vaolre stimato	3.571.750.000		3.571.750.000
	FG	Numero dei Beni	4		4
		Vaolre stimato	161.400.000		161.400.000
	KR	Numero dei Beni	1		1
		Vaolre stimato	429.000.000		429.000.000
	MI	Numero dei Beni	1		1
		Vaolre stimato	560.000.000		560.000.000
	NA	Numero dei Beni	12		12
		Vaolre stimato	4.713.000.000		4.713.000.000
	PA	Numero dei Beni	50		50
		Vaolre stimato	14.273.500.000		14.273.500.000
	RC	Numero dei Beni	38		38
		Vaolre stimato	14.042.000.000		14.042.000.000
	SA	Numero dei Beni	5		5
		Vaolre stimato	19.262.000.000		19.262.000.000
	TA	Numero dei Beni	15		15
		Vaolre stimato	1.306.009.230		1.306.009.230
	TO	Numero dei Beni	1		1
		Vaolre stimato	16.600.000		16.600.000
	TP	Numero dei Beni	3		3
		Vaolre stimato	1.757.000.000		1.757.000.000
	VE	Numero dei Beni	19		19
		Vaolre stimato	2.972.600.000		2.972.600.000
Numero dei Beni 1999			235		235
Vaolre stimato 1999			78.310.550.230		78.310.550.230
2000	AG	Numero dei Beni	1		1
		Vaolre stimato	740.000.000		740.000.000
	PA	Numero dei Beni	3		3
		Vaolre stimato	785.000.000		785.000.000
Numero dei Beni 2000			4		4
Vaolre stimato 2000			1.525.000.000		1.525.000.000
Numero dei Beni totale			513	1	514
Vaolre stimato totale			187.002.796.896	0	187.002.796.896

Tabella n 17/4

Beni confiscati con provvedimento di destinazione (art. 2 decies) e consegna al 15/02/2000

anno di consegna del bene	Dati	immobili
1993	numero dei beni	7
	valore stimato	985.500.000
1994	numero dei beni	1
	valore stimato	100.000.000
1995	numero dei beni	5
	valore stimato	2.715.000.000
1996	numero dei beni	5
	valore stimato	1.404.266.666
1997	numero dei beni	62
	valore stimato	34.782.500.000
1998	numero dei beni	22
	valore stimato	6.204.200.000
1999	numero dei beni	62
	valore stimato	13.773.148.230
numero dei beni totale		164
valore stimato totale		59.964.614.896

Sez. I
Sez. L1

Tabella n. 18

Beni confiscati con richiesta di parere al Sindaco ed al Prefetto per il provvedimento di destinazione (art. 2 decies) al 15/02/2000

anno richiesta parere	Dati	mobili	immobili	titoli	Totale complessivo
1997	numero dei beni	2	19		21
	valore provvisorio del bene				
1998	numero dei beni	35	74	2	111
	valore provvisorio del bene	0	0		0
numero dei beni totale		37	93	2	132
valore provvisorio del bene totale		0	0		0

Sez. I
Sez. F
Sez. B

Tabella n. 19

Beni confiscati con provvedimento di destinazione allo Stato e ai Comuni (art. 2 undicies, comma 2) al 15/02/2000

Sez. A - Sez. L1

Anno del Provv.	pr	Dati	Altra destinazione		Stato	Comune	Totale complessivo
			Liquidazione	Opera Diocesana			
1989	CE	numero dei beni				1	1
		valore stimato				2.813.000.000	2.813.000.000
numero dei beni 1989						1	1
valore stimato 1989						2.813.000.000	2.813.000.000
1992	CT	numero dei beni		1	1		2
		valore stimato		365.000.000	165.000.000		530.000.000
	NA	numero dei beni				1	1
		valore stimato				985.000.000	985.000.000
	PA	numero dei beni			8		8
		valore stimato			2.420.000.000		2.420.000.000
numero dei beni 1992				1	9	1	11
valore stimato 1992				365.000.000	2.585.000.000	985.000.000	3.935.000.000
1993	MI	numero dei beni			1	1	2
		valore stimato			490.000.000	360.000.000	850.000.000
	PA	numero dei beni			2	1	3
		valore stimato			386.000.000	100.000.000	486.000.000
	PV	numero dei beni			1		1
		valore stimato			226.700.000		226.700.000
numero dei beni 1993					4	2	6
valore stimato 1993					1.102.700.000	460.000.000	1.562.700.000
1994	CT	numero dei beni			2		2
		valore stimato			160.500.000		160.500.000
	PA	numero dei beni			2	1	3
		valore stimato			479.000.000	100.000.000	579.000.000
numero dei beni 1994					4	1	5
valore stimato 1994					639.500.000	100.000.000	739.500.000
1995	AG	numero dei beni				1	1
		valore stimato				110.000.000	110.000.000
	FE	numero dei beni			1		1
		valore stimato			170.000.000		170.000.000
	PA	numero dei beni			2	3	5
		valore stimato			2.610.000.000	1.380.000.000	3.990.000.000
	TO	numero dei beni				1	1
		valore stimato				355.000.000	355.000.000
numero dei beni 1995					3	5	8
valore stimato 1995					2.780.000.000	1.845.000.000	4.625.000.000
1996	AG	numero dei beni				3	3
		valore stimato				2.590.000.000	2.590.000.000
	BA	numero dei beni			1		1
		valore stimato			150.000.000		150.000.000
	CE	numero dei beni				1	1
		valore stimato				320.000.000	320.000.000
	NA	numero dei beni				4	4
		valore stimato				1.882.000.000	1.882.000.000
	PA	numero dei beni			1	7	8
		valore stimato			370.000.000	3.084.766.666	3.454.766.666
	PV	numero dei beni			5	3	8
		valore stimato			1.156.000.000	1.535.000.000	2.691.000.000

Anno del Provv.	pr	Dati	Altre destinazione		Stato	Comune	Totale complessivo
			Liquidazione	Opera Diocesana			
	RC	numero dei beni	1				1
		valore stimato	12.000.000				12.000.000
	RG	numero dei beni				1	1
		valore stimato				455.000.000	455.000.000
numero dei beni 1996			1		7	19	27
valore stimato 1996			12.000.000		1.676.000.000	9.846.766.666	11.534.766.666
1997	AG	numero dei beni				3	3
		valore stimato				373.000.000	373.000.000
	BR	numero dei beni			2	9	11
		valore stimato			411.300.000	1.573.900.000	1.985.200.000
	CE	numero dei beni				6	6
		valore stimato				1.809.000.000	1.809.000.000
	CT	numero dei beni			1		1
		valore stimato			200.000.000		200.000.000
	FI	numero dei beni				1	1
		valore stimato				440.000.000	440.000.000
	LC	numero dei beni			4	1	5
		valore stimato			2.824.000.000	16.000.000	2.840.000.000
	MI	numero dei beni			1		1
		valore stimato			130.000.000		130.000.000
	NA	numero dei beni			3	1	4
		valore stimato			11.110.000.000	1.350.000.000	12.460.000.000
	PA	numero dei beni			6	21	27
		valore stimato			1.100.000.000	9.165.300.000	10.265.300.000
	PZ	numero dei beni				1	1
		valore stimato				350.000.000	350.000.000
	RC	numero dei beni			2	3	5
		valore stimato			3.427.000.000	1.156.000.000	4.583.000.000
	RG	numero dei beni				1	1
		valore stimato				101.500.000	101.500.000
	TP	numero dei beni			4		4
		valore stimato			790.000.000		790.000.000
	VR	numero dei beni				5	5
		valore stimato				3.100.000.000	3.100.000.000
numero dei beni 1997					23	52	75
valore stimato 1997					19.992.300.000	19.434.700.000	39.427.000.000
1998	AG	numero dei beni				1	1
		valore stimato				240.000.000	240.000.000
	BA	numero dei beni				4	4
		valore stimato				1.070.500.000	1.070.500.000
	BG	numero dei beni				1	1
		valore stimato				190.000.000	190.000.000
	BR	numero dei beni				2	2
		valore stimato				601.000.000	601.000.000
	CA	numero dei beni				1	1
		valore stimato				780.000	780.000
	CE	numero dei beni			2	13	15
		valore stimato			610.000.000	6.865.000.000	7.475.000.000
	CO	numero dei beni			3		3
		valore stimato			1.234.000.000		1.234.000.000
	CS	numero dei beni			1	2	3
		valore stimato			1.810.000.000	3.915.000.000	5.725.000.000
	CT	numero dei beni			6	2	8
		valore stimato			176.200.000	650.000.000	826.200.000
	CZ	numero dei beni				2	2
		valore stimato				240.000.000	240.000.000

Anno del Provv.	pr	Dati	Altra destinazione		Stato	Comune	Totale complessivo
			Liquidazione	Opera Diocesana			
	FE	numero dei beni			3		3
		valore stimato			934.000.000		934.000.000
	LC	numero dei beni			1	1	2
		valore stimato			340.000.000	555.000.000	895.000.000
	LE	numero dei beni				1	1
		valore stimato				346.000.000	346.000.000
	ME	numero dei beni			1		1
		valore stimato			270.000.000		270.000.000
	MI	numero dei beni			1	6	7
		valore stimato			240.000.000	2.951.000.000	3.191.000.000
	NA	numero dei beni				5	5
		valore stimato				1.785.000.000	1.785.000.000
	PA	numero dei beni			6	30	36
		valore stimato			1.705.000.000	5.437.000.000	7.142.000.000
	PZ	numero dei beni				2	2
		valore stimato				1.004.900.000	1.004.900.000
	RC	numero dei beni			22	8	30
		valore stimato			4.192.900.000	2.375.000.000	6.567.900.000
	SA	numero dei beni			1	4	5
		valore stimato			206.000.000	779.000.000	985.000.000
	TO	numero dei beni				1	1
		valore stimato				580.000.000	580.000.000
	VR	numero dei beni				9	9
		valore stimato				1.227.000.000	1.227.000.000
numero dei beni 1998					47	95	142
valore stimato 1998					11.718.100.000	30.812.180.000	42.530.280.000
1999	AV	numero dei beni				3	3
		valore stimato				247.000.000	247.000.000
	BA	numero dei beni				7	7
		valore stimato				3.118.000.000	3.118.000.000
	CA	numero dei beni				17	17
		valore stimato				805.440.000	805.440.000
	CE	numero dei beni			1	20	21
		valore stimato			1.000.000.000	7.562.919.000	8.562.919.000
	CS	numero dei beni			4	6	10
		valore stimato			1.162.000.000	958.832.000	2.120.832.000
	CT	numero dei beni			1	26	27
		valore stimato			204.000.000	3.367.750.000	3.571.750.000
	FG	numero dei beni			2	2	4
		valore stimato			98.000.000	63.400.000	161.400.000
	FI	numero dei beni				1	1
		valore stimato				2.500.000.000	2.500.000.000
	KR	numero dei beni				1	1
		valore stimato				429.000.000	429.000.000
	LE	numero dei beni				4	4
		valore stimato				222.609.230	222.609.230
	MI	numero dei beni			1	1	2
		valore stimato			560.000.000	559.000.000	1.119.000.000
	NA	numero dei beni				16	16
		valore stimato				23.650.000.000	23.650.000.000
	PA	numero dei beni			28	23	51
		valore stimato			7.524.000.000	5.596.100.000	13.120.100.000
	RC	numero dei beni			1	37	38
		valore stimato			857.000.000	13.185.000.000	14.042.000.000
	RM	numero dei beni			1	1	2
		valore stimato			72.500.000	325.000.000	397.500.000

Anno del Provv.	pr	Dati	Altra destinazione		Stato	Comune	Totale complessivo
			Liquidazione	Opera Diocesana			
	TA	numero dei beni				11	11
		valore stimato				1.083.400.000	1.083.400.000
	TP	numero dei beni			1		1
		valore stimato			187.000.000		187.000.000
	VE	numero dei beni			1	18	19
		valore stimato			280.000.000	2.692.600.000	2.972.600.000
numero dei beni 1999					41	194	235
valore stimato 1999					11.944.500.000	66.366.050.230	78.310.550.230
2000	PA	numero dei beni			3	1	4
		valore stimato			785.000.000	740.000.000	1.525.000.000
numero dei beni 2000					3	1	4
valore stimato 2000					785.000.000	740.000.000	1.525.000.000
numero dei beni totale			1	1	141	371	514
valore stimato totale			12.000.000	365.000.000	53.223.100.000	133.402.696.896	187.002.796.896

Tabella n. 20/4

Beni confiscati con provvedimento di destinazione allo Stato (art. 2 undecies, comma 2) al 15/02/2000

Anno provv. Dip. Terr.	U.T.E.	Dati	Vendita	Affitto gratuito	Giustizia	Protezione civile	Ordine Pubblico	Totale complessivo
1992	ME	numero dei beni					1	1
		valore stimato					165.000.000	165.000.000
	PA	numero dei beni					8	8
		valore stimato					2.420.000.000	2.420.000.000
numero dei beni 1992							9	9
valore stimato 1992							2.585.000.000	2.585.000.000
1993	MI	numero dei beni					2	2
		valore stimato					716.700.000	716.700.000
	PA	numero dei beni					1	1
		valore stimato					210.000.000	210.000.000
	VA	numero dei beni					1	1
		valore stimato					176.000.000	176.000.000
numero dei beni 1993							4	4
valore stimato 1993							1.102.700.000	1.102.700.000
1994	CT	numero dei beni					2	2
		valore stimato					160.500.000	160.500.000
	PA	numero dei beni					2	2
		valore stimato					479.000.000	479.000.000
numero dei beni 1994							4	4
valore stimato 1994							639.500.000	639.500.000
1995	FE	numero dei beni					1	1
		valore stimato					170.000.000	170.000.000
	PA	numero dei beni					2	2
		valore stimato					2.610.000.000	2.610.000.000
numero dei beni 1995							3	3
valore stimato 1995							2.780.000.000	2.780.000.000
1996	BA	numero dei beni					1	1
		valore stimato					150.000.000	150.000.000
	PA	numero dei beni					1	1
		valore stimato					370.000.000	370.000.000
	PV	numero dei beni			1	1	4	5
		valore stimato			182.000.000	182.000.000	974.000.000	1.156.000.000
numero dei beni 1996					1	1	6	7
valore stimato 1996					182.000.000	182.000.000	1.494.000.000	1.676.000.000
1997		numero dei beni	3				20	23
		valore stimato	126.000.000				19.866.300.000	19.992.300.000
1998		numero dei beni		1			45	47
		valore stimato		123.300.000			11.354.800.000	11.718.100.000
1999	AQ	numero dei beni					1	1
		valore stimato					72.500.000	72.500.000
	CE	numero dei beni					1	1
		valore stimato					1.000.000.000	1.000.000.000
	CS	numero dei beni					1	4
		valore stimato					435.000.000	1.162.000.000
	CT	numero dei beni					1	1
		valore stimato					204.000.000	204.000.000
	FG	numero dei beni					2	2
		valore stimato					98.000.000	98.000.000
	MI	numero dei beni					1	1
		valore stimato					560.000.000	560.000.000

Anno provv. Dip. Terr.	U.T.E.	Dati	Vendita	Affitto gratuito	Giustizia	Protezione civile	Ordine Pubblico	Totale complessivo
	PA	numero dei beni					28	28
		valore stimato					7.524.000.000	7.524.000.000
	RC	numero dei beni					1	1
		valore stimato					857.000.000	857.000.000
	TP	numero dei beni					1	1
		valore stimato					187.000.000	187.000.000
	VE	numero dei beni					1	1
		valore stimato					280.000.000	280.000.000
numero dei beni 1999							38	41
valore stimato 1999							11.217.500.000	11.944.500.000
2000	PA	numero dei beni					3	3
		valore stimato					785.000.000	785.000.000
numero dei beni 2000							3	3
valore stimato 2000							785.000.000	785.000.000
numero dei beni totale			3	1	1	1	132	141
valore stimato totale			126.000.000	123.300.000	182.000.000	182.000.000	51.824.800.000	53.223.100.000

Tabella n. 21/2

Beni confiscati con provvedimento di destinazione al Comune (art. 2 undecies, comma 2) al 15/02/2000

			Finalita' istituzionali							
...ipo ...Dip. ...ST.	U.T.E.	Dati	altro	canili	depositi	scuole	sede vigili urbani	uffici comunali	uffici giudiziari	Totale complessivo
	PA	numero dei beni			1					1
		valore stimato			680.000.000					680.000.000
	TO	numero dei beni	1							1
		valore stimato	355.000.000							355.000.000
...ero dei beni 1995			1		1					2
...e stimato 1995			355.000.000		680.000.000					1.035.000.000
...	AG	numero dei beni				1	1	1		3
		valore stimato				1.250.000.000	140.000.000	1.200.000.000		2.590.000.000
	CE	numero dei beni		1						1
		valore stimato		420.000.000						420.000.000
	PA	numero dei beni	1		1	1				3
		valore stimato	240.000.000		10.000.000	345.000.000				595.000.000
...ero dei beni 1996			1	1	1	2	1	1		7
...re stimato 1996			240.000.000	420.000.000	10.000.000	1.595.000.000	140.000.000	1.200.000.000		3.605.000.000
...	BR	numero dei beni					1			1
		valore stimato					85.000.000			85.000.000
	CE	numero dei beni						1		1
		valore stimato						350.000.000		350.000.000
	CO	numero dei beni			1					1
		valore stimato			16.000.000					16.000.000
	PA	numero dei beni		1						1
		valore stimato		180.000.000						180.000.000
	PZ	numero dei beni		1						1
		valore stimato		350.000.000						350.000.000
	RC	numero dei beni				1		1		2
		valore stimato				430.000.000		550.000.000		980.000.000
...ero dei beni 1997				2	1	1	1	2		7
...re stimato 1997				530.000.000	16.000.000	430.000.000	85.000.000	900.000.000		1.961.000.000
8	CE	numero dei beni				1	1			2
		valore stimato				324.000.000	550.000.000			874.000.000
	CT	numero dei beni				1				1
		valore stimato				500.000.000				500.000.000
	LE	numero dei beni			1					1
		valore stimato			346.000.000					346.000.000
	MI	numero dei beni	1							1
		valore stimato	266.000.000							266.000.000
	PA	numero dei beni						10		10
		valore stimato						1.707.000.000		1.707.000.000
	RC	numero dei beni				1				1
		valore stimato				1.060.000.000				1.060.000.000
	SA	numero dei beni		1				1		2
		valore stimato		65.000.000				153.000.000		218.000.000
	TO	numero dei beni			1			1		2
		valore stimato			190.000.000			580.000.000		770.000.000
	VR	numero dei beni						1		1
		valore stimato						40.000.000		40.000.000
...nero dei beni 1998			1	1	2	3	1	13		21
...re stimato 1998			266.000.000	65.000.000	536.000.000	1.904.000.000	560.000.000	2.480.000.000		5.801.000.000
9	AV	numero dei beni			3					3
		valore stimato			247.000.000					247.000.000
	BA	numero dei beni		1			1	1		3
		valore stimato		516.000.000			250.000.000	30.000.000		796.000.000

Tabella n. 22/1/1

			Finalita' istituzionali							
ino v. Dip. ett.	U.T.E	Dati	altro	canili	depositi	scuole	sede vigili urbani	uffici comunali	uffici giudiziari	Totale complessivo
	CA	numero dei beni						2		2
		valore stimato						155.000.000		155.000.000
	CE	numero dei beni	1			1		2		4
		valore stimato	150.000.000			324.000.000		268.000.000		742.000.000
	CS	numero dei beni						4		4
		valore stimato						744.746.000		744.746.000
	CT	numero dei beni	10			1				11
		valoce stimato	719.250.000			390.000.000				1.109.250.000
	KR	numero dei beni						1		1
		valore stimato						429.000.000		429.000.000
	NA	numero dei beni					1			1
		valore stimato					715.000.000			715.000.000
	PA	numero dei beni	2					2		4
		valore stimato	362.500.000					300.000.000		662.500.000
	RC	numero dei beni				1		2		3
		valore stimato				995.000.000		3.000.000.000		3.995.000.000
	TP	numero dei beni							1	1
		valore stimato							270.000.000	270.000.000
	VE	numero dei beni	9							9
		valore stimato	530.600.000							530.600.000
ero dei beni 1999			22	1	3	3	2	14	1	46
e stimato 1999			1.762.350.000	516.000.000	247.000.000	1.709.000.000	965.000.000	4.926.746.000	270.000.000	10.396.096.000
ero dei beni totale			25	5	6	9	5	30	1	83
e stimato totale			2.623.350.000	1.531.000.000	1.489.000.000	5.638.000.000	1.740.000.000	9.506.746.000	270.000.000	22.798.096.000

Beni confiscati con provvedimento di destinazione al Comune (art. 2 undecies, comma 2) al 15/02/2000

Anno prov. Dip. Tes.	U.T.E.	Dati	Finalità sociali										Totale complessivo
			altro centri	anziani	attività sportive	extra comunitari	famiglie	handicappati	minori	sede associazioni	tempo libero	tossicodipendenti	
1989	CE	numero dei beni								1			1
		valore stimato								2.813.000.000			2.813.000.000
numero dei beni 1989										1			1
valore stimato 1989										2.813.000.000			2.813.000.000
1992	NA	numero dei beni	1										1
		valore stimato	985.000.000										985.000.000
numero dei beni 1992			1										1
valore stimato 1992			985.000.000										985.000.000
1993	MI	numero dei beni	1										1
		valore stimato	360.000.000										360.000.000
numero dei beni 1993			1										1
valore stimato 1993			360.000.000										360.000.000
1994	PA	numero dei beni	1										1
		valore stimato	100.000.000										100.000.000
numero dei beni 1994			1										1
valore stimato 1994			100.000.000										100.000.000
1995	PA	numero dei beni								1		1	2
		valore stimato								570.000.000		130.000.000	700.000.000
numero dei beni 1995										1		1	2
valore stimato 1995										570.000.000		130.000.000	700.000.000
1996	CE	numero dei beni	1										1
		valore stimato	1.000.000.000										1.000.000.000
	CL	numero dei beni										1	1
		valore stimato										349.500.000	349.500.000
	NA	numero dei beni				1							1
		valore stimato				187.000.000							187.000.000
	PA	numero dei beni	1						1				2
		valore stimato	806.000.000						1.330.000.000				2.136.000.000
	PT	numero dei beni										1	1
		valore stimato										320.000.000	320.000.000
	PV	numero dei beni		1						1	1		3
		valore stimato		961.000.000						472.000.000	102.000.000		1.535.000.000

Tabella n. 22/2/1

Anno prov. Dip. Terr.	U.T.E.	Dati	Finalità sociali										Totale complessivo
			altro centri	anziani	attività sportive	extra comunitari	famiglie	handicappati	minori	sede associazioni	tempo libero	tossicodipendenti	
	RG	numero dei beni										1	1
		valore stimato										455.000.000	455.000.000
numero dei beni 1996			2	1		1			1	1	1	3	10
valore stimato 1996			1.806.000.000	961.000.000		187.000.000			1.330.000.000	472.000.000	102.000.000	1.124.500.000	5.982.500.000
1997	AG	numero dei beni	2										2
		valore stimato	340.000.000										340.000.000
	BR	numero dei beni	7									1	8
		valore stimato	944.900.000									544.000.000	1.488.900.000
	CE	numero dei beni				2							2
		valore stimato				1.030.000.000							1.030.000.000
	FI	numero dei beni								1			1
		valore stimato								440.000.000			440.000.000
	LT	numero dei beni						1					1
		valore stimato						280.000.000					280.000.000
	PA	numero dei beni		2	1				4	1	1	1	10
		valore stimato		340.000.000	1.200.000.000				3.500.000.000	700.000.000	800.000.000	725.000.000	7.365.000.000
	RC	numero dei beni									1		1
		valore stimato									176.000.000		176.000.000
	RG	numero dei beni									1		1
		valore stimato									101.500.000		101.500.000
	SA	numero dei beni	1										1
		valore stimato	1.350.000.000										1.350.000.000
	SR	numero dei beni							1				1
		valore stimato							15.300.000				15.300.000
	VR	numero dei beni					1	2	1	1			5
		valore stimato					1.240.000.000	1.042.000.000	800.000.000	18.000.000			3.100.000.000
numero dei beni 1997			10	2	1	2	1	3	6	3	3	2	33
valore stimato 1997			2.634.900.000	340.000.000	1.200.000.000	1.030.000.000	1.240.000.000	1.322.000.000	4.315.300.000	1.158.000.000	1.177.500.000	1.269.000.000	15.686.700.000
1998	AG	numero dei beni								1			1
		valore stimato								240.000.000			240.000.000
	BA	numero dei beni								4			4
		valore stimato								1.070.500.000			1.070.500.000
	BR	numero dei beni	1						1				2
		valore stimato	226.000.000						375.000.000				601.000.000
	CA	numero dei beni								1			1
		valore stimato								780.000			780.000

Tabella n. 22/2/2

Anno prov. Dip. Terr.	U.T.E.	Dati	Finalità sociali										Totale complessivo
			altro centri	anziani	attività sportive	extra comunitari	famiglia	handicappati	minori	sede associazioni	tempo libero	tossicodipendenti	
	CE	numero dei beni	7			1					1	2	11
		valore stimato	4.755.000.000			240.000.000					260.000.000	1.100.000.000	6.355.000.000
	CO	numero dei beni		1									1
		valore stimato		555.000.000									555.000.000
	CS	numero dei beni								1		1	2
		valore stimato								2.000.000.000		1.915.000.000	3.915.000.000
	CZ	numero dei beni								2			2
		valore stimato								240.000.000			240.000.000
	LU	numero dei beni			1								1
		valore stimato			660.000.000								660.000.000
	MI	numero dei beni	4										4
		valore stimato	2.025.000.000										2.025.000.000
	NA	numero dei beni	1										1
		valore stimato	220.000.000										220.000.000
	PA	numero dei beni	3					3	1	1	2		10
		valore stimato	435.000.000					205.000.000	120.000.000	940.000.000	312.000.000		2.012.000.000
	PZ	numero dei beni	1								1		2
		valore stimato	488.400.000								516.500.000		1.004.900.000
	RC	numero dei beni						1	1			1	3
		valore stimato						330.000.000	450.000.000			190.000.000	970.000.000
	SA	numero dei beni		1	1				1	4			7
		valore stimato		120.000.000	265.000.000				69.000.000	772.000.000			1.226.000.000
	TP	numero dei beni										1	1
		valore stimato										850.000.000	850.000.000
	VR	numero dei beni								2			2
		valore stimato								1.000.000.000			1.000.000.000
numero dei beni 1998			17	2	2	1		4	4	16	4	5	55
valore stimato 1998			8.149.400.000	675.000.000	925.000.000	240.000.000		535.000.000	1.014.000.000	6.263.280.000	1.088.500.000	4.055.000.000	22.945.180.000
1999	BA	numero dei beni			1						2	1	4
		valore stimato			559.000.000						92.000.000	500.000.000	1.151.000.000
	BR	numero dei beni							1				1
		valore stimato							1.730.000.000				1.730.000.000
	CA	numero dei beni	1				1			7			9
		valore stimato	0				190.000.000			326.840.000			516.840.000
	CE	numero dei beni	10					1	2	1			14
		valore stimato	2.647.600.000					185.000.000	1.397.000.000	2.120.769.000			6.350.369.000

Tabella n. 22/2/3

Anno prow. Dip. Terr.	U.T.E.	Dati	Finalità sociali										Totale complessivo
			altro centri	anziani	attività sportive	extra comunitari	famiglie	handicappati	minori	sede associazioni	tempo libero	tossicodipendenti	
	CS	numero dei beni	1							1			2
		valore stimato	140.910.000							73.176.000			214.086.000
	CT	numero dei beni		3				1	1	8			13
		valore stimato		746.000.000				230.000.000	45.000.000	1.087.500.000			2.108.500.000
	FG	numero dei beni										2	2
		valore stimato										63.400.000	63.400.000
	NA	numero dei beni	1				2		7				10
		valore stimato	325.000.000				704.000.000		2.969.000.000				3.998.000.000
	PA	numero dei beni	3					2		9			14
		valore stimato	580.000.000					2.550.000.000		2.475.000.000			5.605.000.000
	RC	numero dei beni	6	1			6			3	1		17
		valore stimato	441.500.000	1.240.000.000			1.031.000.000			828.500.000	2.000.000.000		5.541.000.000
	SA	numero dei beni								5			5
		valore stimato								19.262.000.000			19.262.000.000
	TA	numero dei beni					15						15
		valore stimato					1.306.009.230						1.306.009.230
	VE	numero dei beni	3	1						1			5
		valore stimato	730.000.000	280.000.000						512.000.000			1.502.000.000
numero dei beni 1999			25	6	1		24	4	11	36	3	3	111
valore stimato 1999			4.865.010.000	2.246.000.000	659.000.000		3.231.009.230	2.965.000.000	6.141.000.000	26.685.785.000	2.092.000.000	563.400.000	49.348.204.230
2000	AG	numero dei beni	1										1
		valore stimato	740.000.000										740.000.000
numero dei beni 2000			1										1
valore stimato 2000			740.000.000										740.000.000
numero dei beni totale			58	10	4	4	25	11	22	57	11	14	216
valore stimato totale			19.640.310.000	4.222.000.000	2.684.000.000	1.457.000.000	4.471.009.230	4.822.000.000	12.800.300.000	37.962.065.000	4.460.000.000	7.141.900.000	99.660.584.230

Tabella n. 22/2/4

Beni confiscati con provvedimento di destinazione al Comune (art. 2 undecies, comma 2) al 15/02/2000

			Aree destinate a fini sociali						
Anno provv. Dip. Terr.	U.T.E.	Dati	altre aree	parco giochi	sede associazioni	sport	utilità sociali	verde	Totale complessivo
1993	PA	numero dei beni					1		1
		valore stimato					100.000.000		100.000.000
numero dei beni 1993							1		1
valore stimato 1993							100.000.000		100.000.000
1995	AG	numero dei beni						1	1
		valore stimato						110.000.000	110.000.000
numero dei beni 1995								1	1
valore stimato 1995								110.000.000	110.000.000
1996	CE	numero dei beni	1						1
		valore stimato	255.000.000						255.000.000
	SR	numero dei beni		1					1
		valore stimato		4.266.666					4.266.666
numero dei beni 1996			1	1					2
valore stimato 1996			255.000.000	4.266.666					259.266.666
1997	AG	numero dei beni						1	1
		valore stimato						33.000.000	33.000.000
	CE	numero dei beni				1		1	2
		valore stimato				114.000.000		35.000.000	149.000.000
	PA	numero dei beni	7				1	1	9
		valore stimato	635.000.000				170.000.000	800.000.000	1.605.000.000
numero dei beni 1997			7			1	1	3	12
valore stimato 1997			635.000.000			114.000.000	170.000.000	868.000.000	1.787.000.000
1998	CE	numero dei beni					1		1
		valore stimato					616.000.000		616.000.000
	CT	numero dei beni						1	1
		valore stimato						150.000.000	150.000.000
	PA	numero dei beni	3				3	3	9
		valore stimato	314.000.000				350.000.000	204.000.000	868.000.000
	RC	numero dei beni					4		4
		valore stimato					325.000.000		325.000.000
	SA	numero dei beni						4	4
		valore stimato						107.000.000	107.000.000
numero dei beni 1998			3				8	8	19
valore stimato 1998			314.000.000				1.291.000.000	461.000.000	2.066.000.000
1999	CA	numero dei beni	4		1		1		6
		valore stimato	120.000.000		13.600.000		0		133.600.000
	CE	numero dei beni	1						1
		valore stimato	230.550.000						230.550.000
	CT	numero dei beni	2						2
		valore stimato	150.000.000						150.000.000
	NA	numero dei beni						1	1
		valore stimato						0	0
	PA	numero dei beni	1				2	1	4
		valore stimato	50.000.000				407.000.000	25.000.000	482.000.000
	RC	numero dei beni	1				12	4	17
		valore stimato	109.000.000				2.576.000.000	964.000.000	3.649.000.000
	TO	numero dei beni	1						1
		valore stimato	16.600.000						16.600.000
	TP	numero dei beni	1						1
		valore stimato	1.300.000.000						1.300.000.000
numero dei beni 1999			11		1		15	6	33
valore stimato 1999			1.976.150.000		13.600.000		2.983.000.000	989.000.000	5.961.750.000
numero dei beni totale			22	1	1	1	25	18	68
valore stimato totale			3.180.150.000	4.266.666	13.600.000	114.000.000	4.544.000.000	2.428.000.000	10.284.016.666

Tabella 22/3/1

Grafici

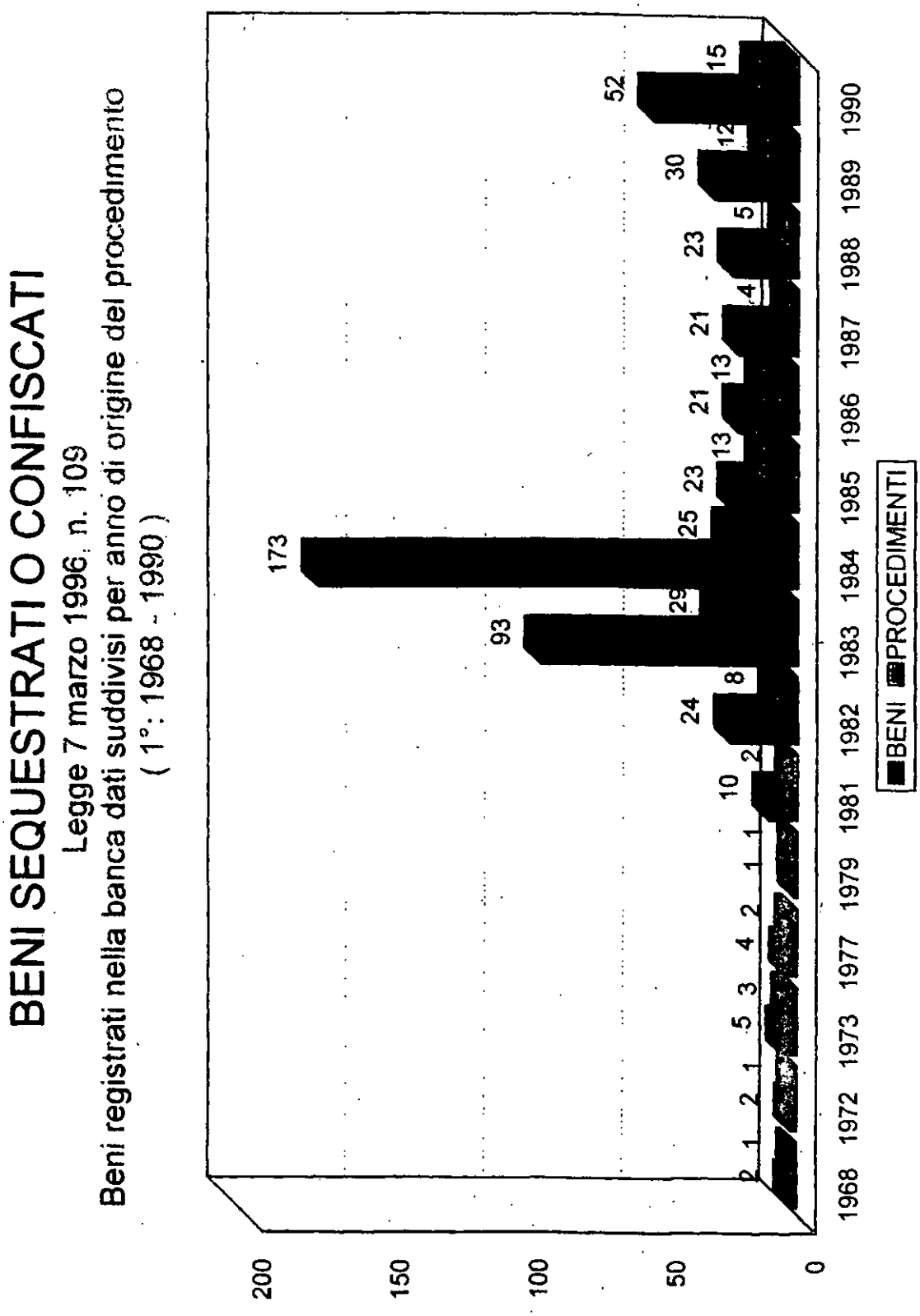

grafico 1
(Riferimento tabelle nn. 1 e 2)

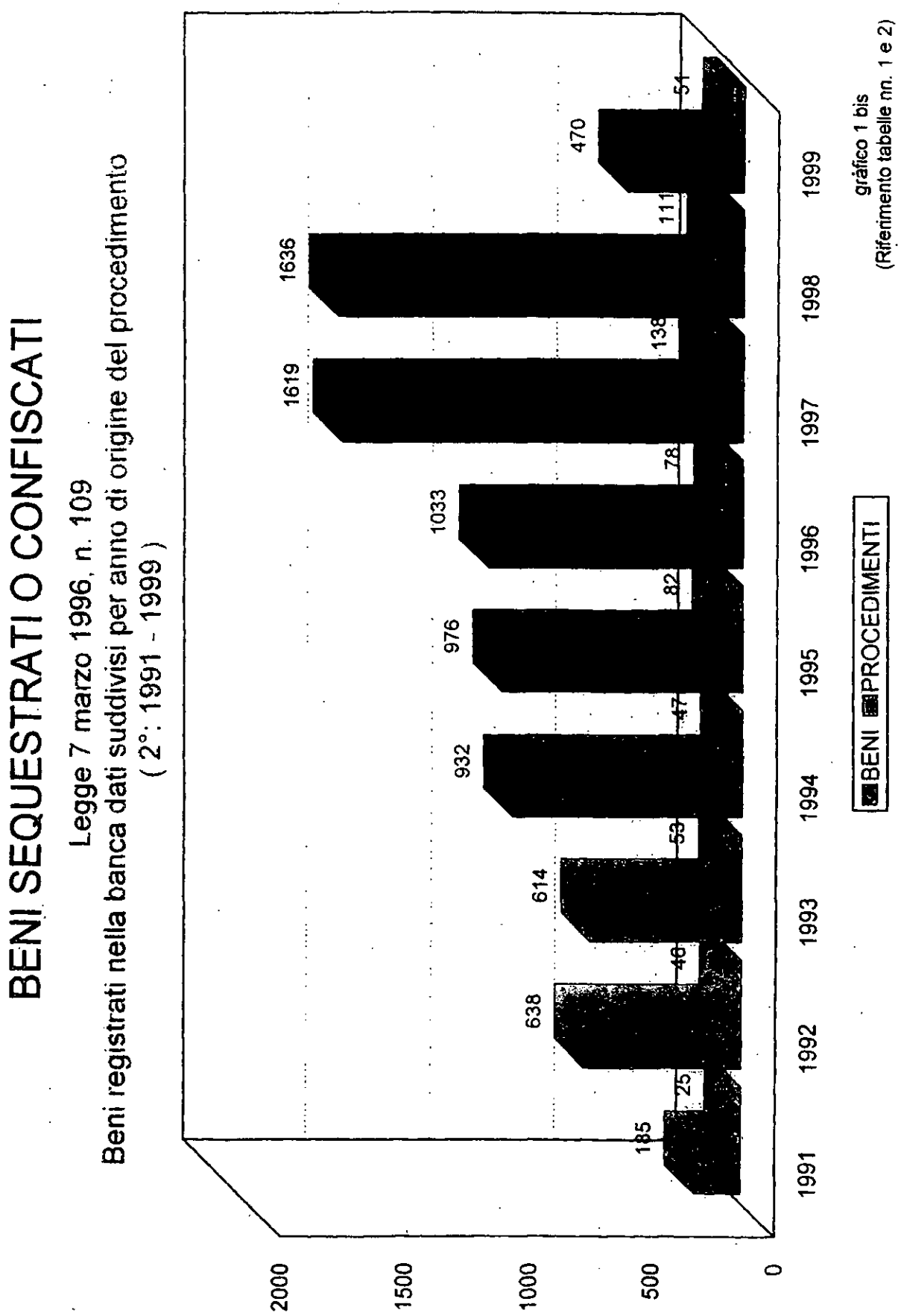

grafico 1 bis
(Riferimento tabelle nn. 1 e 2)

BENI SEQUESTRATI O CONFISCATI

Legge 7 marzo 1996, n. 109

Beni registrati nella banca dati suddivisi per anno di origine del procedimento



grafico 1 ter
(Riferimento tabella n. 2)

BENI SEQUESTRATI O CONFISCATI

Legge 7 marzo 1996, n. 109

Beni registrati nella banca dati, al 15 febbraio 2000, suddivisi per tipo di bene



In generale (procedimenti dal 1972 al 1999)

grafico 2
(Riferimento tabella n. 2)

BENI SEQUESTRATI O CONFISCATI

Legge 7 marzo 1996, n. 109
Beni relativi a procedimenti iscritti nel:

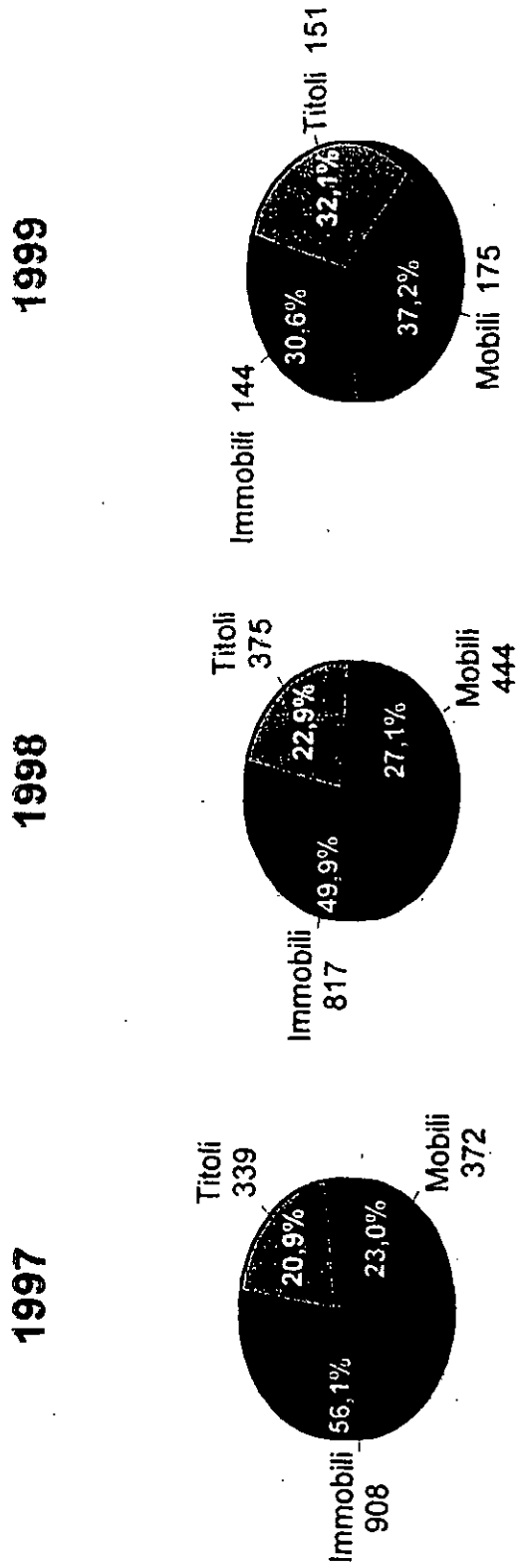

grafico 2 bis
(Riferimento tabella n. 2)

grafico 3
(Riferimento tabella n. 3)

BENI SEQUESTRATI O CONFISCATI

Legge 7 marzo 1996, n. 109
Beni relativi a procedimenti iscritti tra il 1991 ed il 1999
Stato dei procedimenti

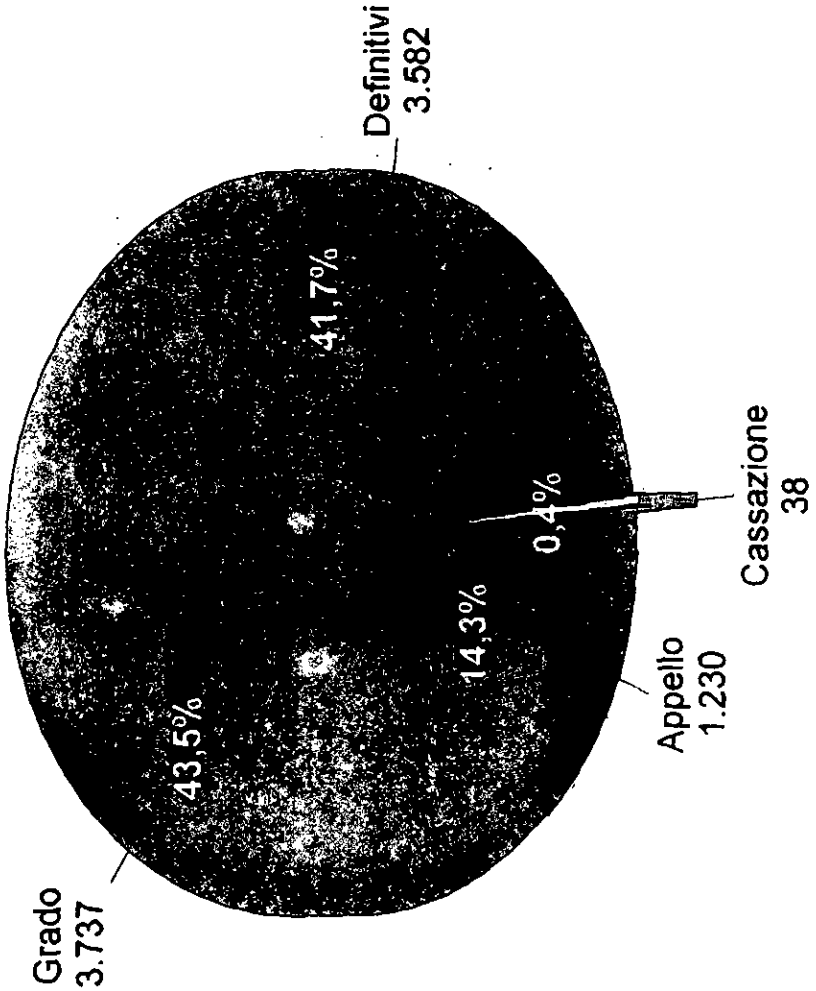

BENI SEQUESTRATI O CONFISCATI

Legge 7 marzo 1996, n. 109
Stato dei procedimenti
Beni relativi a procedimenti iscritti nel:

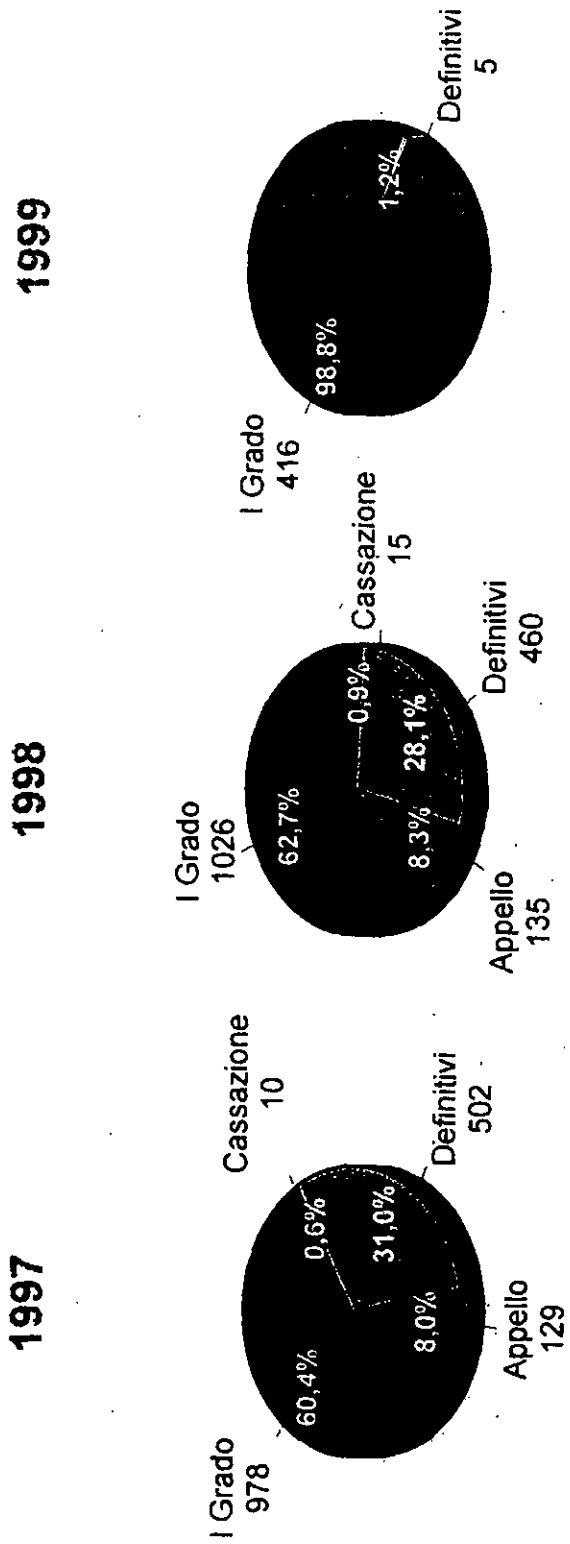

grafico 3 bis
(Riferimento tabella n. 3)

grafico 4
(Riferimento tabella n. 4)

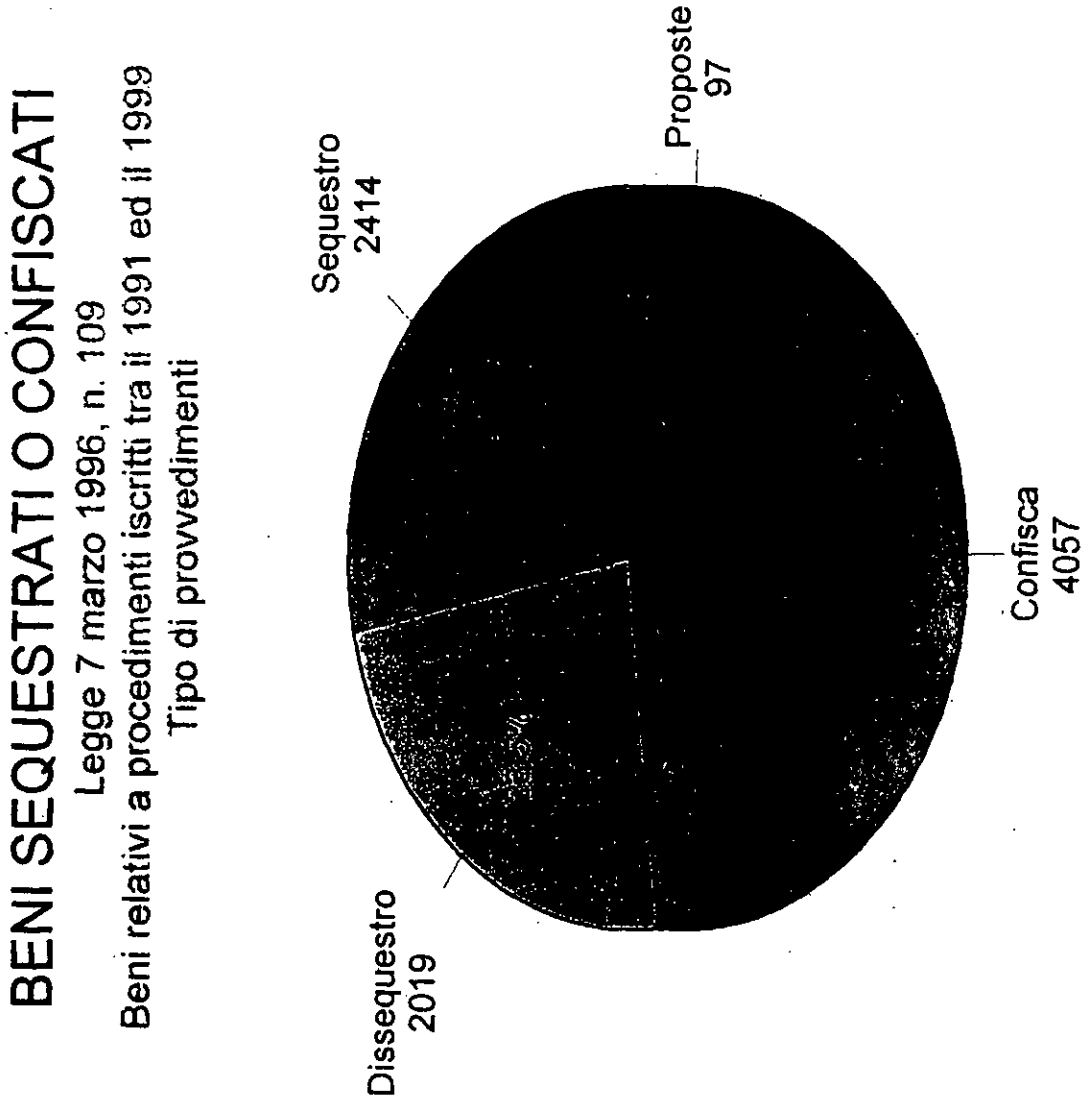

BENI SEQUESTRATI O CONFISCATI

Legge 7 marzo 1996, n. 109
Beni relativi a procedimenti iscritti nel 1997
Stato dei provvedimenti

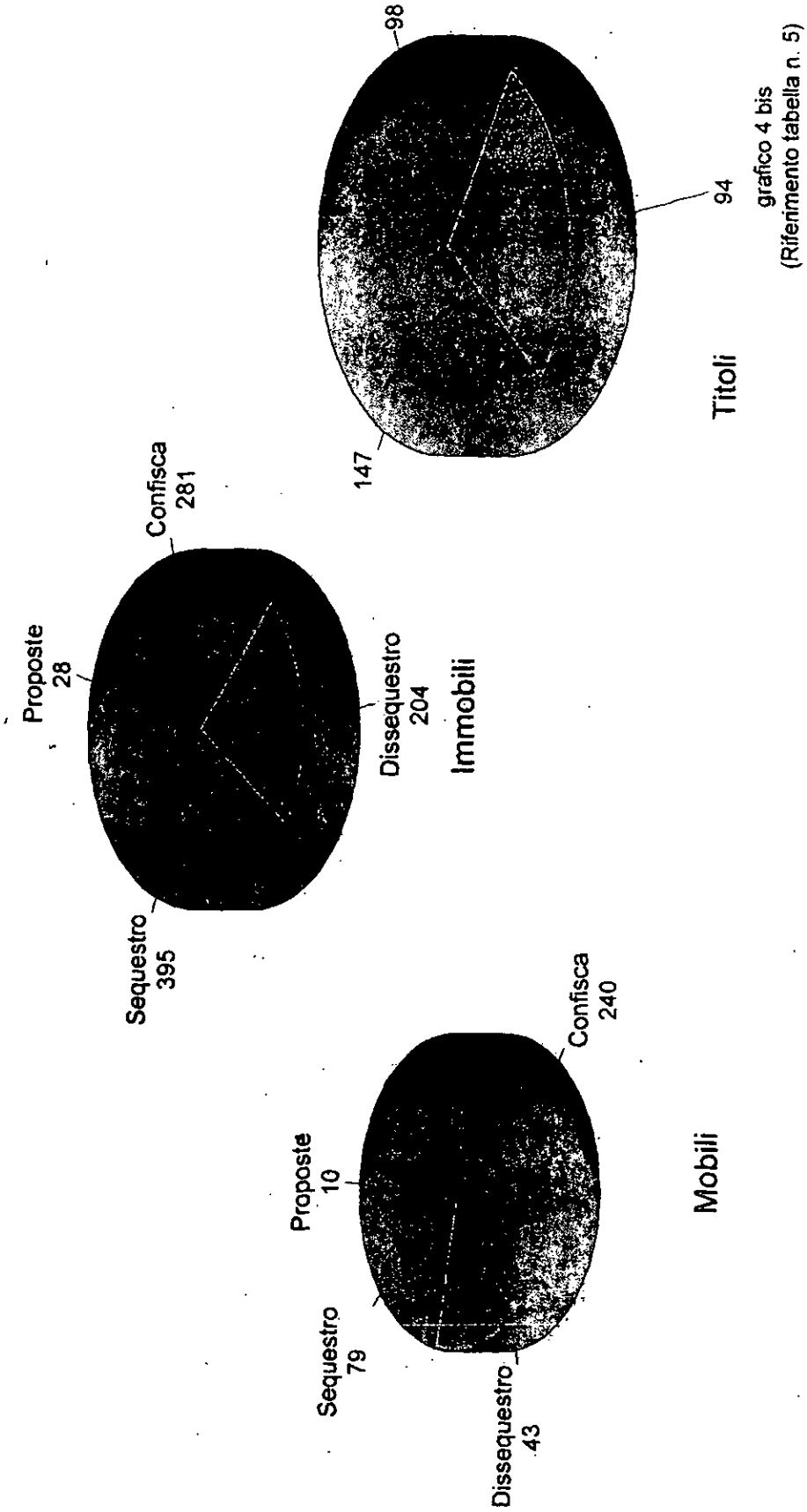

BENI SEQUESTRATI O CONFISCATI

Legge 7 marzo 1996, n. 109

Beni relativi a procedimenti iscritti nel 1998

Stato dei provvedimenti

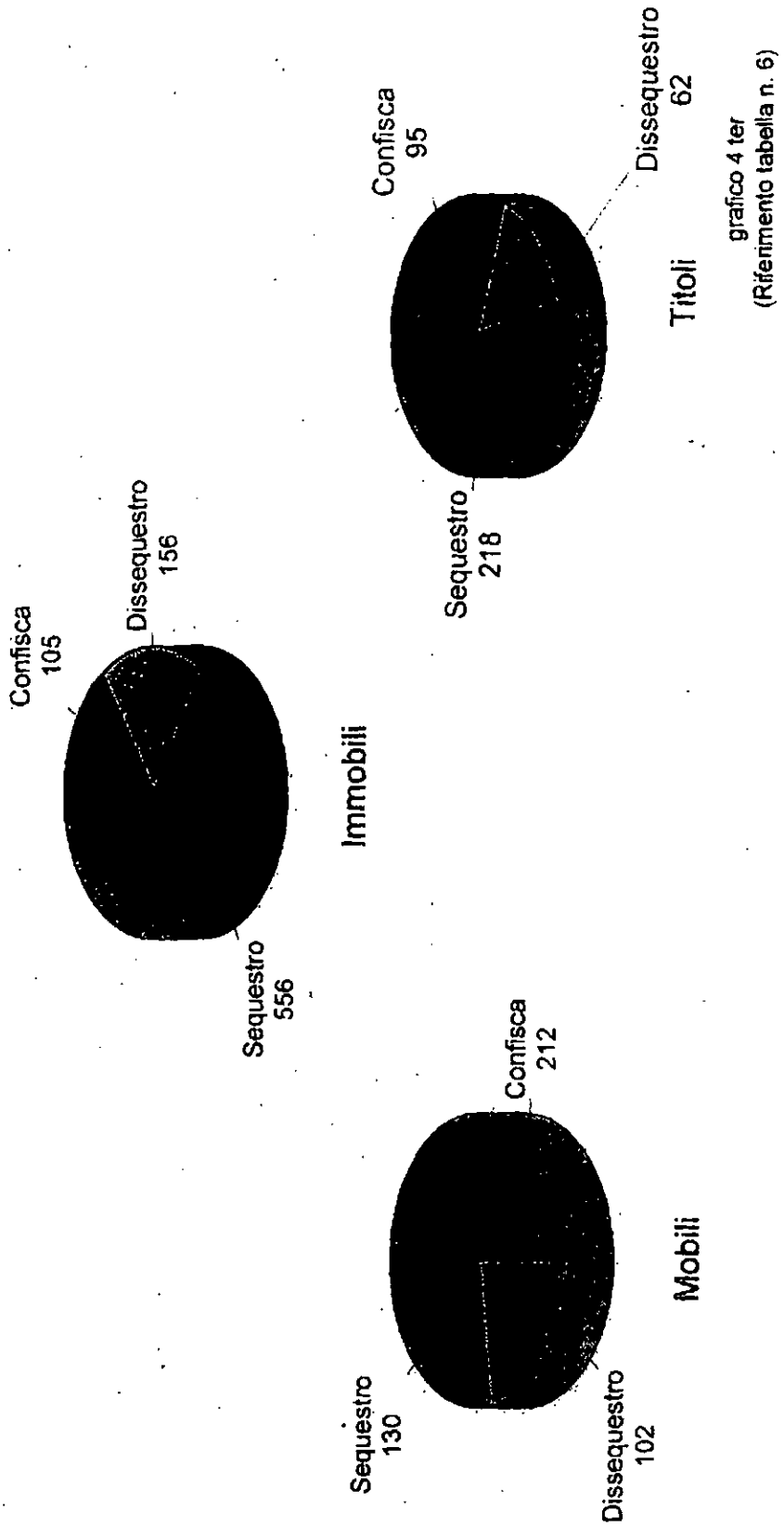

grafico 4 ter
(Riferimento tabella n. 6)

BENI SEQUESTRATI O CONFISCATI

Legge 7 marzo 1996, n. 109

Beni relativi a procedimenti iscritti nel 1999

Stato dei provvedimenti



Immobili



Titoli

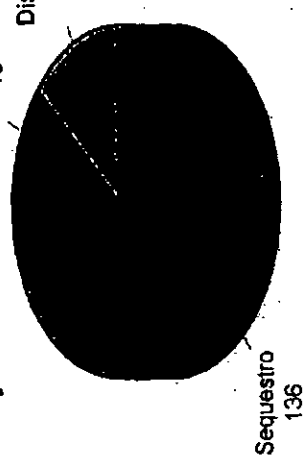

Mobili

grafico 4 quater
(Riferimento tabella n. 7)

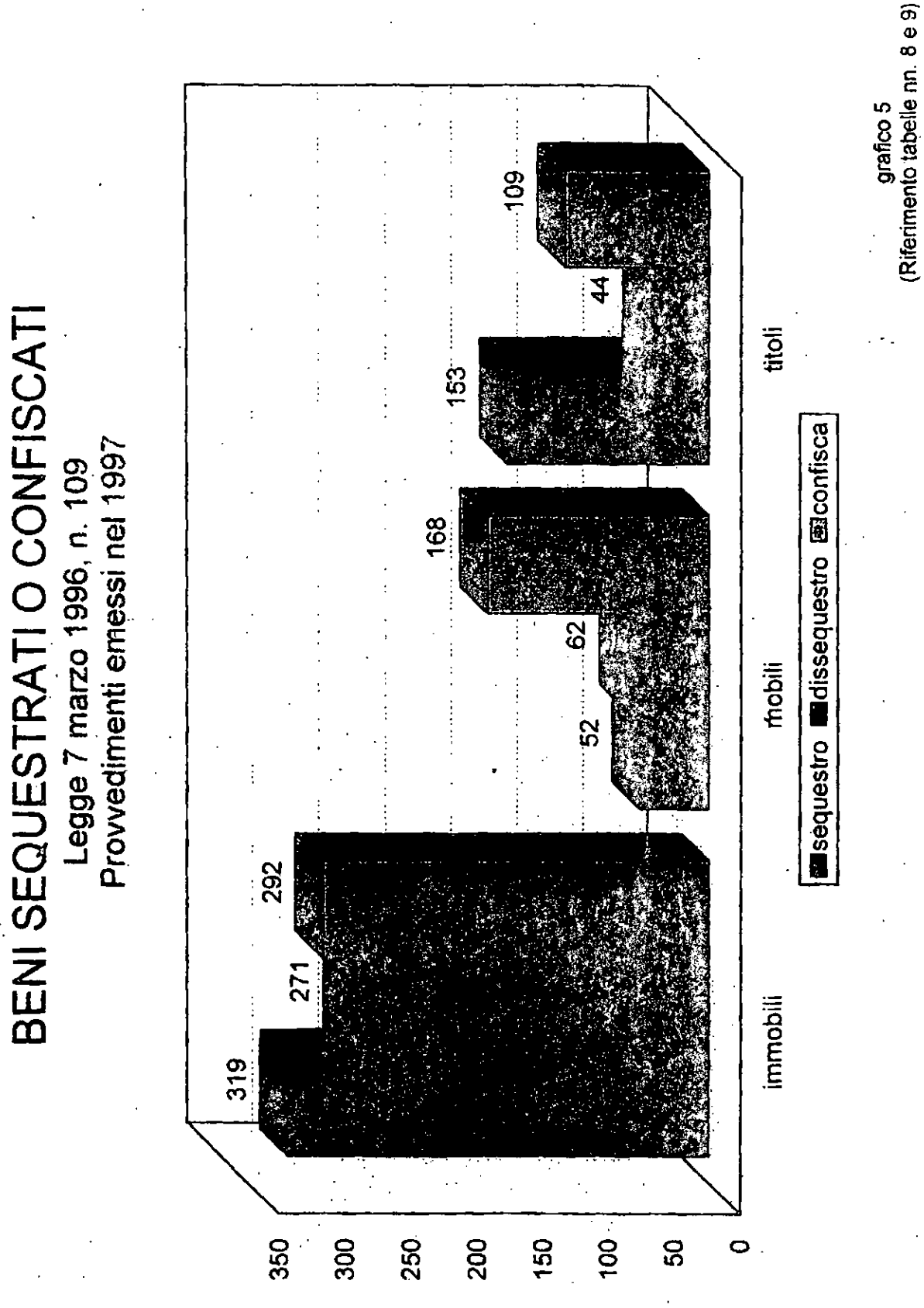

grafico 5
(Riferimento tabelle nn. 8 e 9)

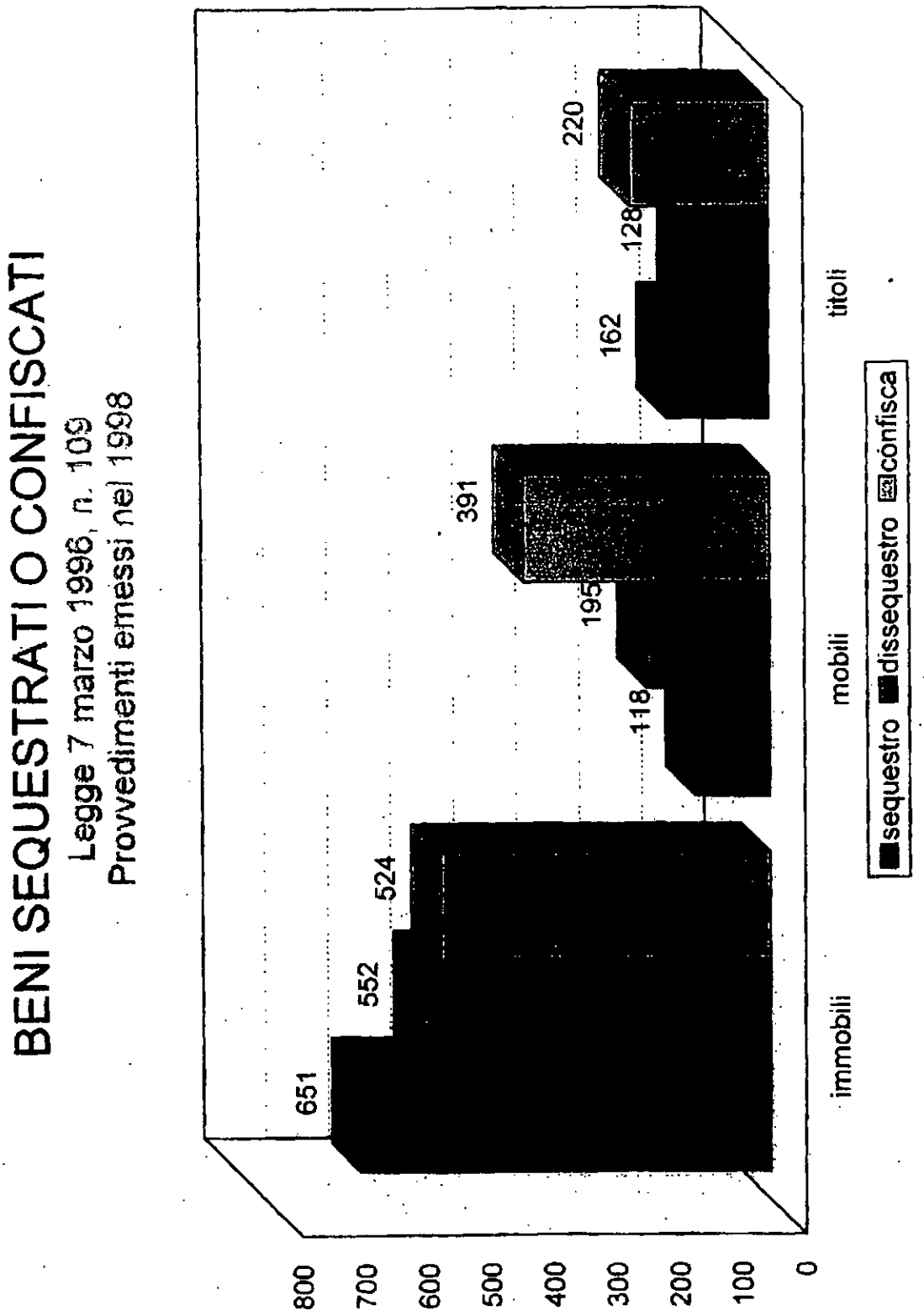

grafico 5 bis
(Riferimento tabelle nn. 10 e 1

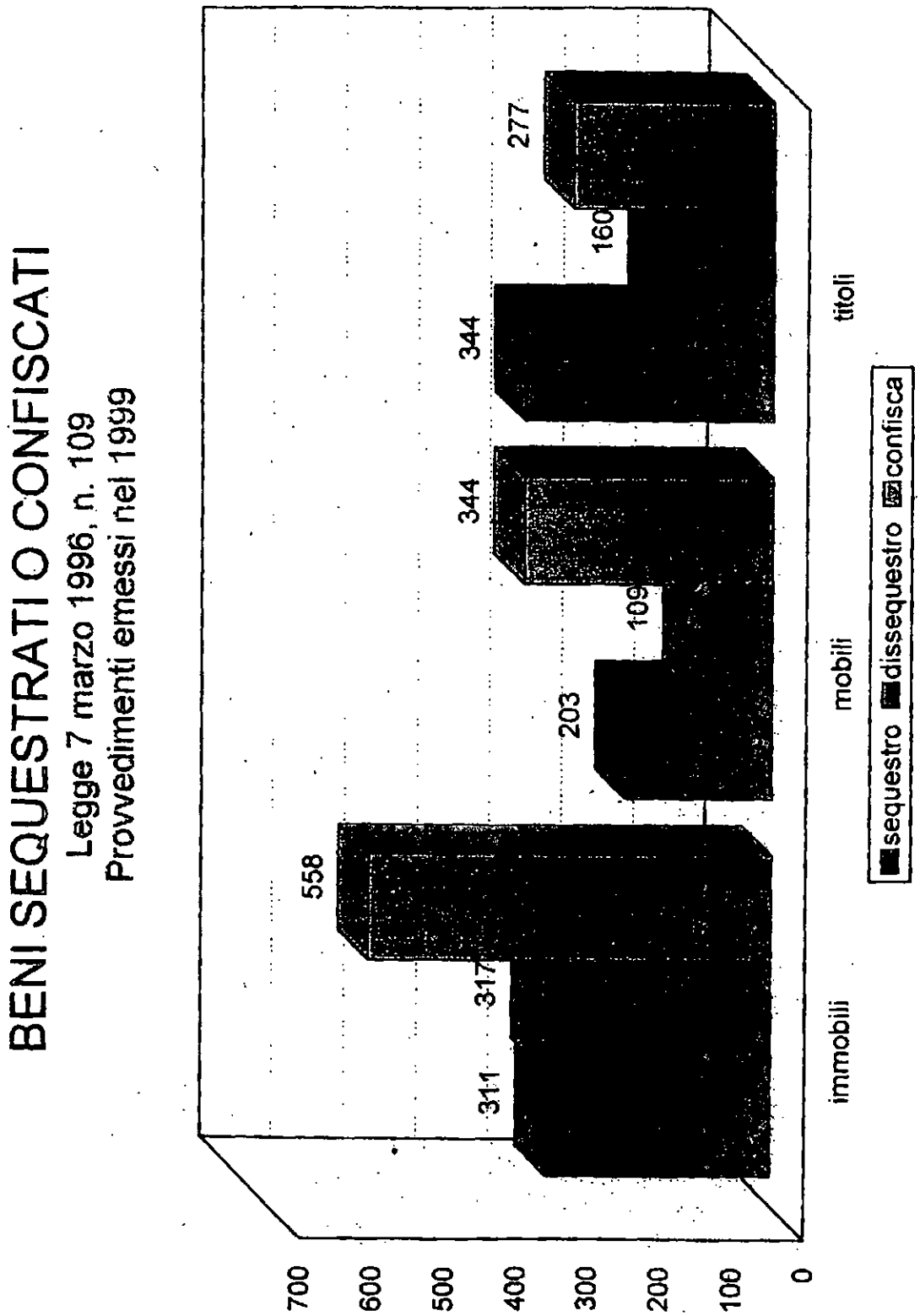

grafico 5 ter
(Riferimento tabelle nn. 12 e 13)

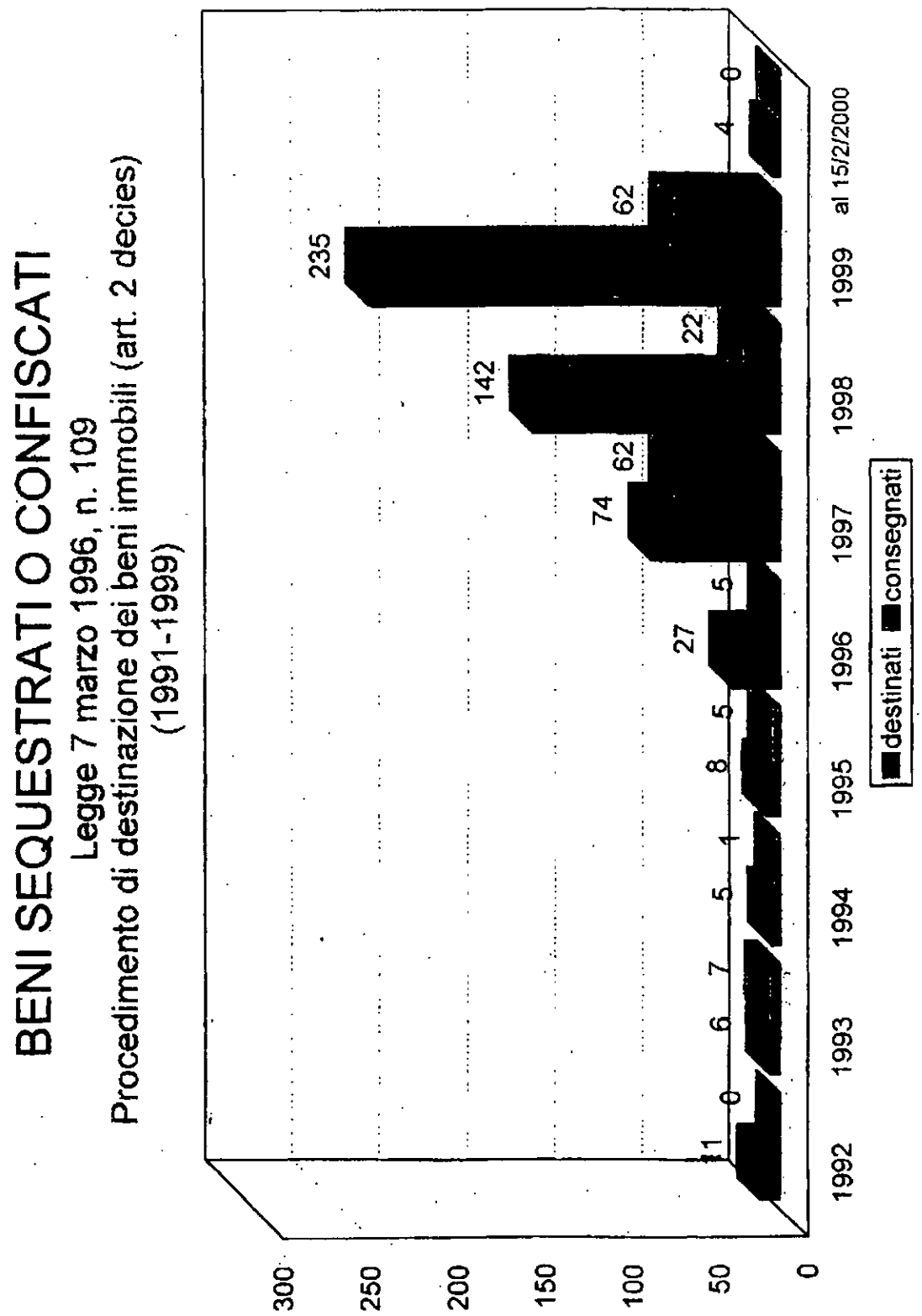

grafico 6
(Riferimento tabelle nn. 17/1 e 18)

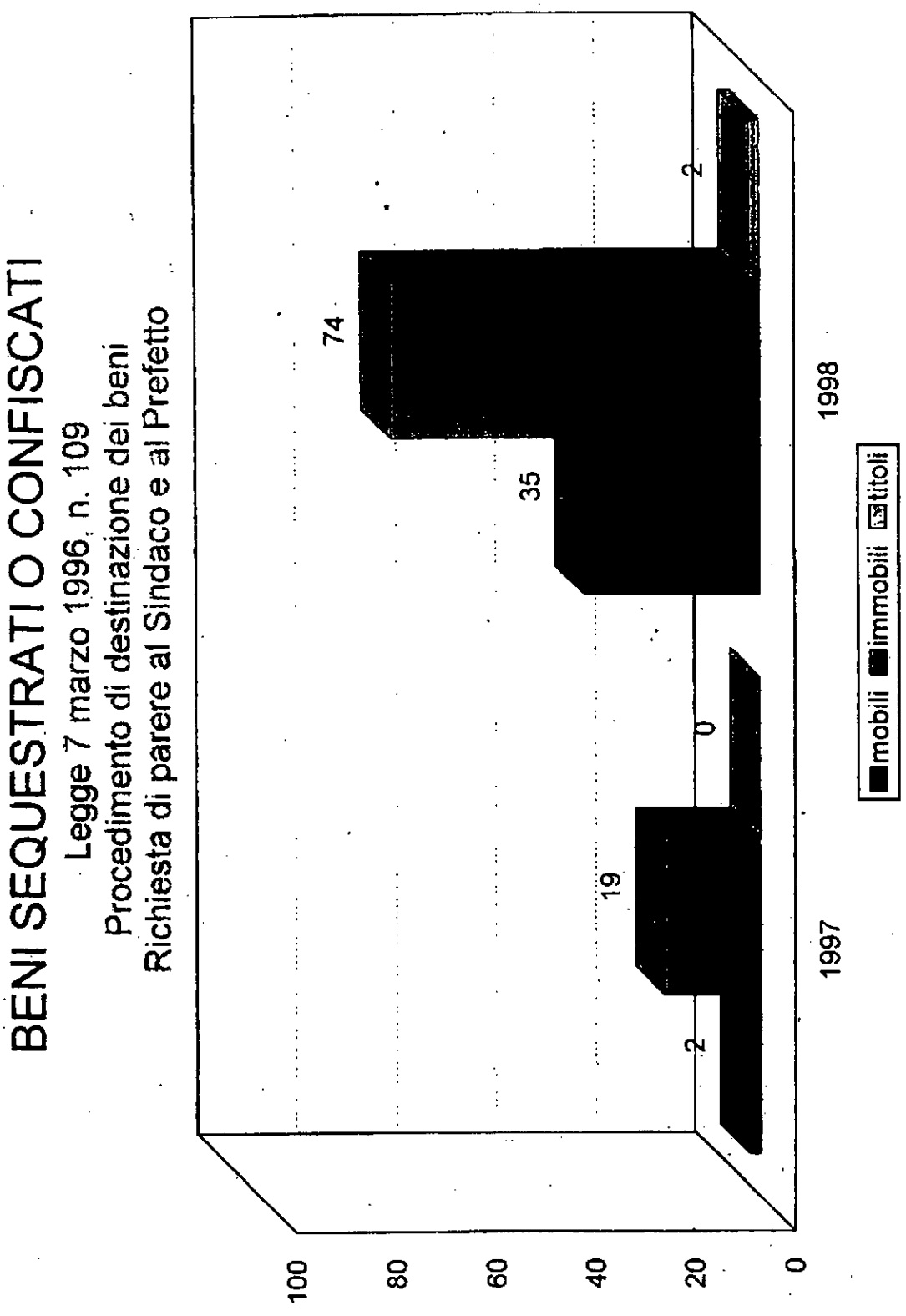

grafico 6 bis
(Riferimento tabella n. 19)

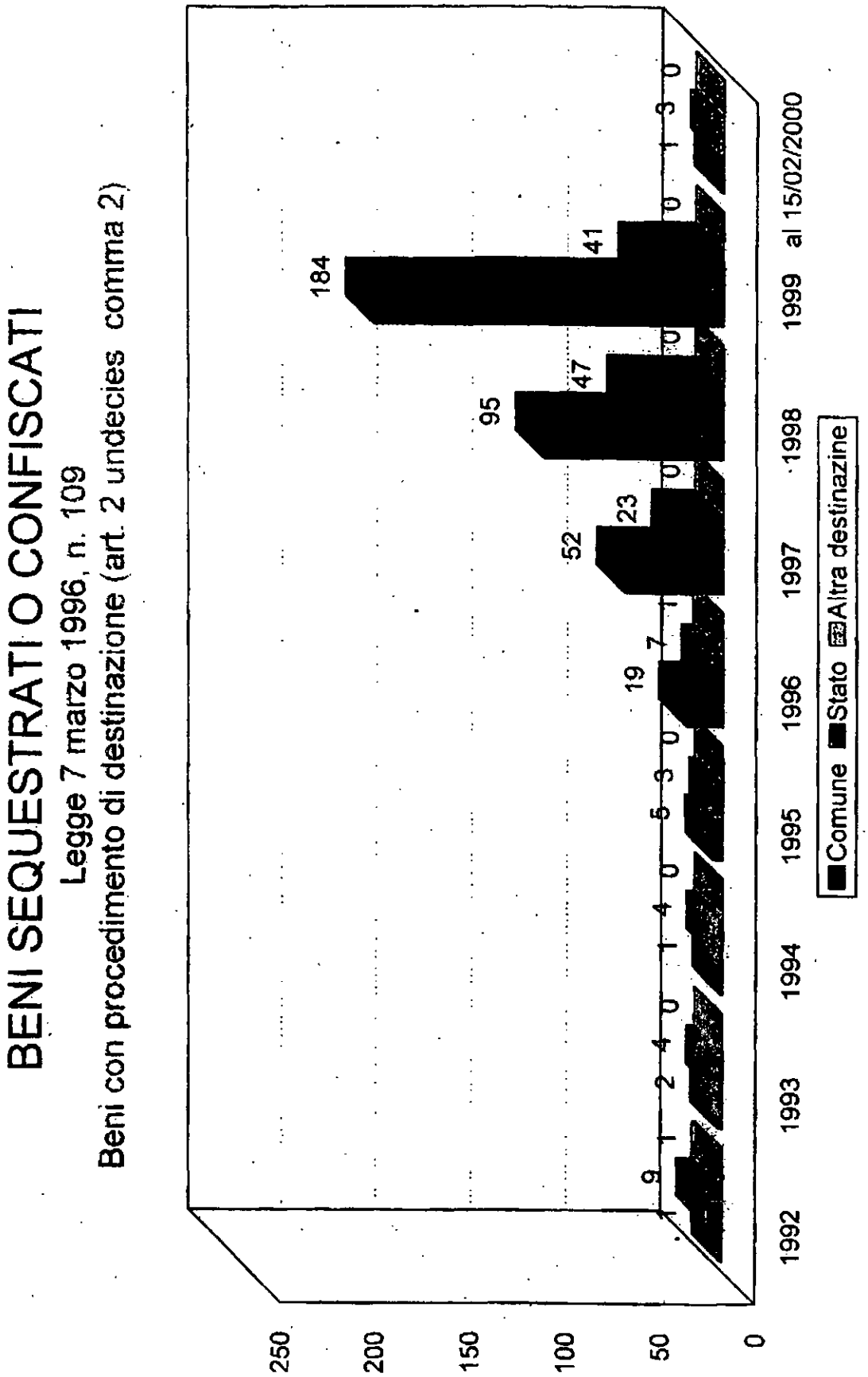

grafico 7
(Riferimento tabella n. 20/1)

BENI SEQUESTRATI O CONFISCATI

Legge 7 marzo 1996, n. 109

Beni con procedimento di destinazione (art. 2 undecies comma 2)



grafico 7 bis
(Riferimento tabella n. 20/1)

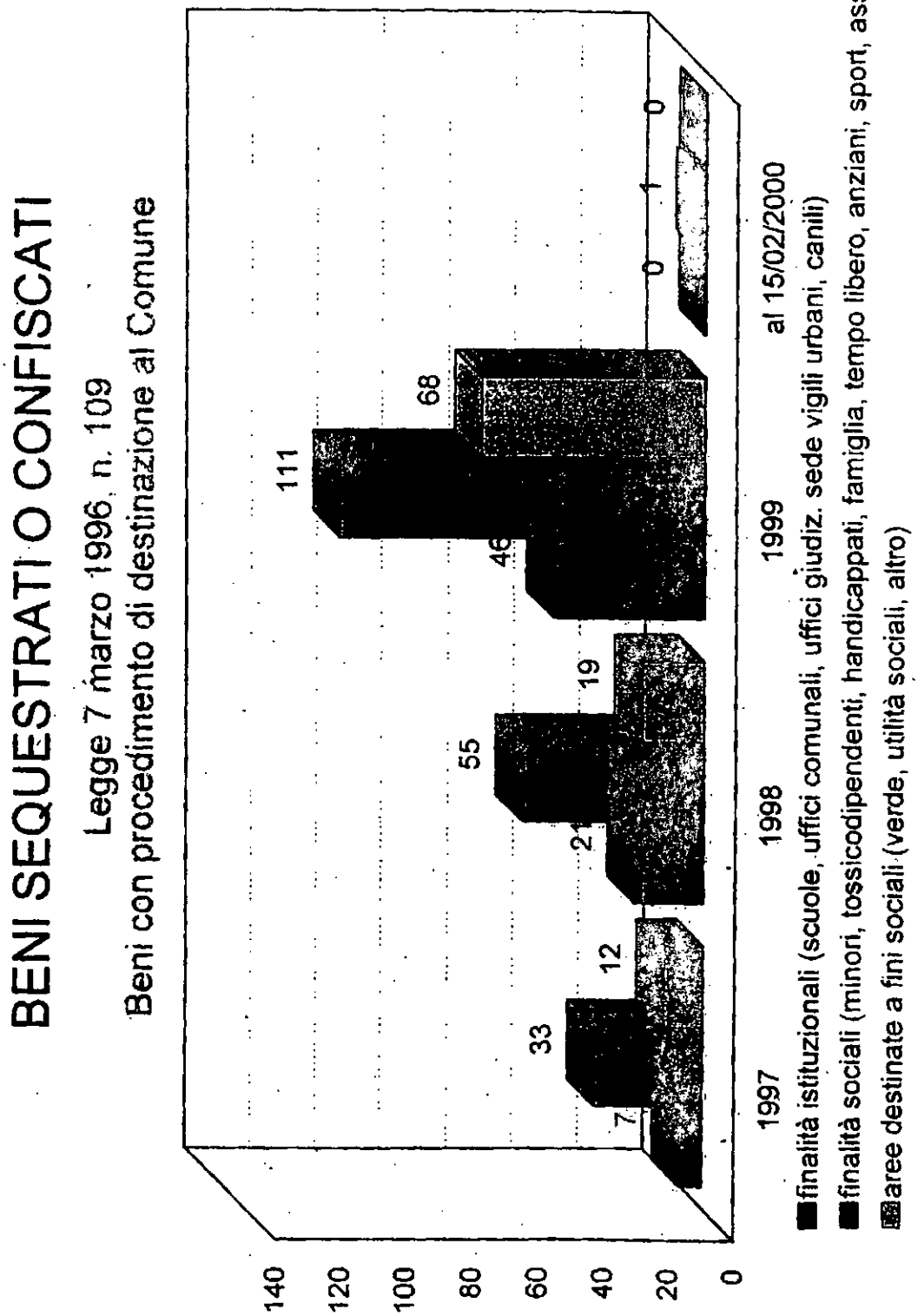

grafico 8
(Riferimento tabelle nn. 22/1, 22/2 e 22/3)

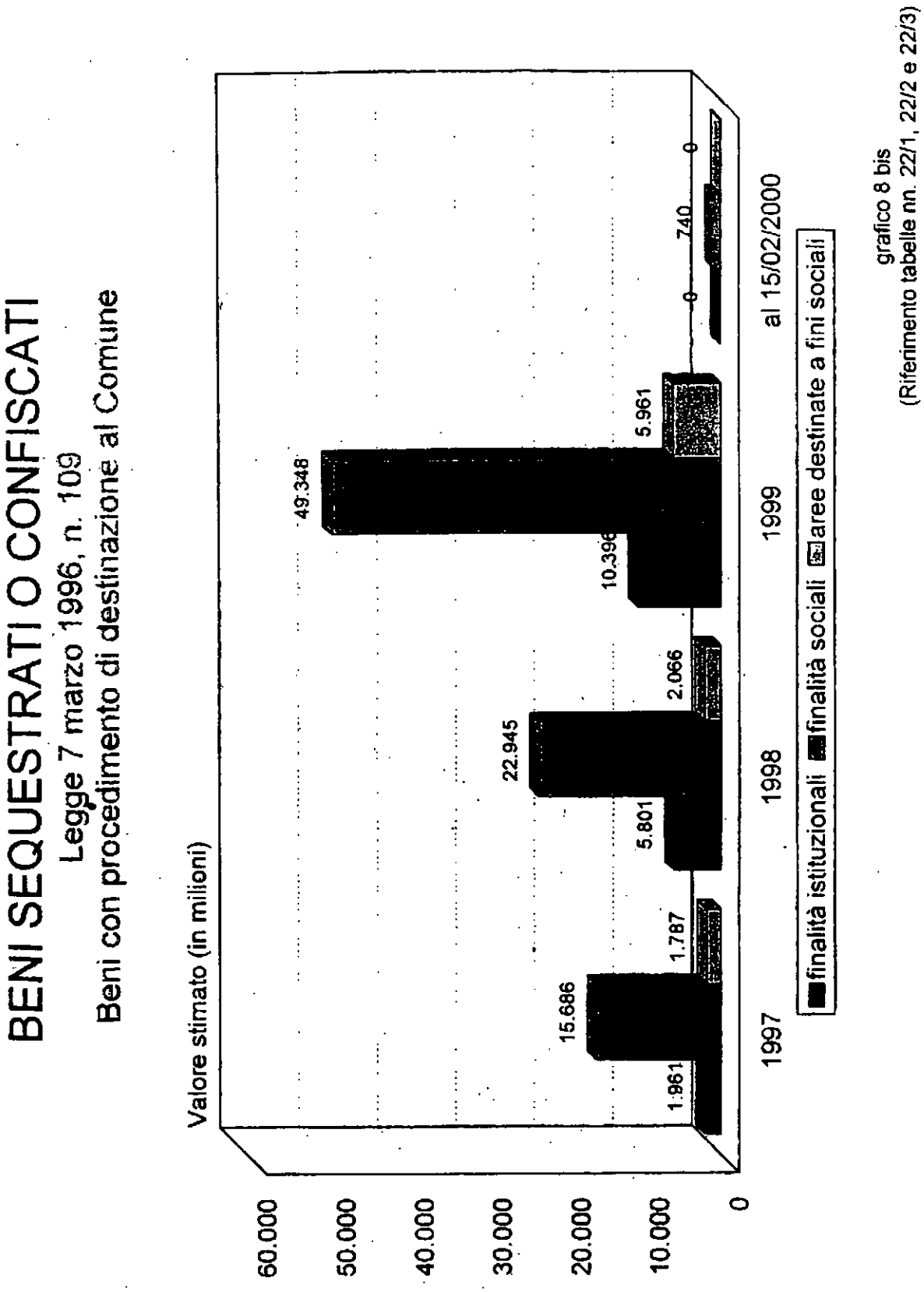

grafico 8 bis
(Riferimento tabelle nn. 22/1, 22/2 e 22/3)

PAGINA BIANCA

Allegato

alla relazione sui

Beni sequestrati e confiscati

INDAGINE MONOTEMATICA

MISURE DI PREVENZIONE PERSONALE E PATRIMONIALE EMESSE AI SENSI DELLA LEGGE N. 646 DEL 1982

1. Premessa : le misure di prevenzione personale e patrimoniale emesse ai sensi della legge n. 646 del 1982

Oggetto dell'indagine monotematica è il funzionamento di uno dei tanti strumenti di intervento a disposizione dei poteri dello Stato nella "lotta" contro la criminalità organizzata.

La rilevazione prende avvio nel 1983 successivamente all'emanazione della L. 13 settembre 1982, n. 646 (cd. legge Rognoni-La Torre) che rilevanti innovazioni ha apportato al sistema delle misure di prevenzione, facendo assumere a queste un contenuto patrimoniale particolarmente incisivo.

Frastagliato è il panorama normativo che si presenta all'interprete in tema di misure di prevenzione. Pur non essendo questa la sede per ricostruire l'intera vicenda che le misure *ante delictum* hanno vissuto dal 1956 (data della prima legge emanata in epoca repubblicana: L. 27 dicembre 1956, n. 143) ad oggi, va segnalata per quello che qui interessa, la L. 31 maggio 1965, n. 575 che estende l'applicabilità delle misure di prevenzione personale della sorveglianza speciale e del divieto o obbligo di soggiorno agli "indiziati di appartenere ad associazioni mafiose". Al fine di adattare "la strategia preventiva alle specifiche caratteristiche della mafia" la suddetta legge apporta alcune modifiche alla disciplina del procedimento di prevenzione, fra le quali, l'attribuzione del potere di proporre le misure *ante delictum* anche ai procuratori della Repubblica. Ma è soprattutto la legge n. 646 del 1982 che segna un sensibile progresso nella lotta alla mafia (così G. FIANDACA, v. *"Misure di prevenzione (profili sostanziali)"*, in Digesto delle disciplina penalistiche, VIII, Torino 1994, 121); oltre ad estendere il sistema di prevenzione speciale già delineato dalla legge n. 575 del 1965 agli indiziati di appartenenza ad associazioni di tipo mafioso comunque localmente denominate (e a fornire una definizione normativa dell'associazione di tipo mafioso, introducendo nel codice penale la fattispecie associativa di cui all'art. 416-*bis*), il legislatore del 1982 ha arricchito la gamma

dei provvedimenti adottabili nei confronti dei suddetti soggetti, introducendo le "nuove" misure del sequestro e della confisca dei beni di sospetta provenienza.

La normativa è stata in seguito integrata da numerosi interventi legislativi che hanno , tra l'altro, ampliato il numero dei soggetti legittimati a sollecitare il procedimento di prevenzione e attribuito ai magistrati inquirenti più penetranti poteri investigativi funzionali all'applicazione di quelle misure che vanno ad incidere sul patrimonio del "prevenuto".

Competente all'applicazione delle misure di prevenzione è il Tribunale avente sede nel capoluogo di provincia in cui la persona interessata dimora (art. 4 comma 2 legge n. 1423 del 1956). Soggetti legittimati a proporre una delle misure di prevenzione personale previste dall'art. 3 legge n. 1423 del 1956 (sorveglianza speciale della pubblica sicurezza e obbligo di soggiorno nel comune di residenza o di dimora abituale), pur in assenza dell'avviso orale, sono il Procuratore nazionale antimafia, il Procuratore della Repubblica presso il tribunale nel cui circondario dimora l'interessato o il questore nella cui provincia il soggetto dimora.

Contro le decisioni del tribunale in materia di misure di prevenzione è consentito il "ricorso alla Corte di Appello, anche nel merito", mentre avverso il provvedimento della Corte di Appello è proponibile il ricorso in Cassazione "per violazione di legge" (art. 4 comma 8 legge n. 1423 del 1956). Legittimati a proporre il ricorso alla Corte di Appello sono il Procuratore della Repubblica, il Procuratore generale e l'interessato; mentre la titolarità del ricorso per cassazione spetta al pubblico ministero o all'interessato.

L'art. 2-*bis*, della legge n. 572 del 1965 attribuisce ai procuratori della Repubblica (o ai questori) il potere di procedere, anche a mezzo della guardia di finanza o della polizia giudiziaria, ad indagini "sul tenore di vita, sulle disponibilità finanziarie e sul patrimonio", nonché sulle attività economiche facenti capo agli "indiziati di mafia", "nei cui confronti possa essere proposta la misura di prevenzione della sorveglianza speciale della pubblica sicurezza con o senza divieto od obbligo di soggiorno". Tali accertamenti, volti a verificare se tali soggetti siano titolari di licenze, autorizzazioni, concessioni e simili o benificiari di contributi, finanziamenti ecc., possono essere effettuate anche nei

confronti di soggetti diversi dall'indiziato: coniugi, figli, conviventi, persone fisiche o giuridiche, società, consorzi o associazioni, "del cui patrimonio i soggetti medesimi risultano poter disporre in tutto o in parte, direttamente o indirettamente" (art. 2-*bis* comma 3 legge n. 575 del 1965).

Qualora dalle suddette indagini risulti che il prevenuto può comunque disporre di beni di provenienza illecita - o più precisamente di beni di cui si prevede che debba essere disposta la confisca *ex* art 2-*ter* comma 3 legge n. 575 del 1965 - e vi è il concreto pericolo che questi vengano "dispersi, sottratti od alienati", il procuratore della Repubblica o il questore, unitamente alla proposta di applicazione della misura di prevenzione personale, possono richiedere al Presidente del Tribunale competente per il procedimento di prevenzione di "disporre anticipatamente il sequestro dei beni prima della fissazione dell'udienza". Il Presidente provvede entro cinque giorni dalla richiesta con decreto motivato. Dotato di efficacia non più che interinale il sequestro perde efficacia se non convalidato dal tribunale entro trenta giorni dalla proposta (art. 2-*bis* legge n. 575 del 1965).

Altro tipo di sequestro è quello disciplinato dall'art. 2-*ter* comma 2 legge n. 575 del 1965. Il tribunale, anche d'ufficio, può, con decreto motivato, ordinare il sequestro "dei beni dei quali la persona nei confronti della quale è stato iniziato il procedimento di prevenzione risulta poter disporre, direttamente o indirettamente, quando il loro valore risulta sproporzionato al reddito dichiarato o all'attività economica svolta ovvero, quando sulla base di sufficienti indizi si ha motivo di ritenere che gli stessi siano il frutto di attività illecite o ne costituiscano il reimpiego". Nei casi di particolare urgenza il sequestro - su richiesta del procuratore della Repubblica, del questore o degli organi incaricati di svolgere ulteriori indagini *ex* art. 2-*ter* comma 1 legge n. 575 del 1965 - può essere disposto con decreto motivato dal Presidente del tribunale nei dieci giorni successivi.

Con l'applicazione della misura di prevenzione personale - o, nel caso di indagine complesse, entro un anno, prorogabile per un altro anno, dalla data del sequestro - e qualora l'interessato non abbia dimostrato la legittima provenienza dei beni oggetto del sequestro, viene disposta la confisca dei

suddetti beni (art. 2-*ter* comma 3 legge n. 575 del 1993). Il sequestro è in ogni caso revocato dal tribunale qualora sia respinta la proposta di applicazione della misura di prevenzione personale, ovvero, nell'ipotesi di accoglimento, quando l'interessato dimostri la legittima provenienza o risulti che dei suddetti beni il soggetto non poteva, direttamente o indirettamente, disporne (art. 2-*ter* comma 4 legge n. 575 del 1965).

Qualora ne ricorrano le condizioni, il provvedimento di sequestro può essere disposto, sempre su richiesta del procuratore della Repubblica o del questore, anche dopo l'applicazione della misura di prevenzione, ma prima della sua cessazione. Sulla richiesta provvede lo stesso tribunale che ha disposto la misura di prevenzione.

L'ultimo significativo intervento del Legislatore in materia è la legge 7 marzo 1996, n. 109, recante: "Disposizioni in materia di gestione e destinazione di beni sequestrati o confiscati. Modifiche alla legge 31 maggio 1965, n. 575, e all'articolo 3 della legge 23 luglio 1991, n. 223. Abrogazione dell'articolo 4 del decreto-legge 14 giugno 1989, n. 230, convertito, con modificazioni, dalla legge 4 agosto 1989, n. 282".

Tale norma, come precisato nella relazione dei deputati proponenti, tende ad una "più razionale amministrazione dei beni confiscati ai sensi della legge 31 maggio 1965, n. 575, e successive modificazioni, e ad una più puntuale destinazione degli stessi a fini istituzionali e sociali".

PAGINA BIANCA

Tabelle

Misure personali e patrimoniali

MISURE DI PREVENZIONE PERSONALI E PATRIMONIALI EX L. 646/82 - TRIBUNALI - ANNO 1996

DISTRETTI DI CORTE D'APPELLO	PROPOSTE SOPRAVV. NELL'ANNO	PROPOSTE ESAURITE NELL'ANNO	NUM. SOGGETTI PROPOSTE ESAURITE	PROPOSTE RIGETTATE IMPROCEDIBILI	MISURE DI PREVENZ. REVOCATE	SORV. SPECIALE	SORVEGL. SPECIALE DIVIETO DI SOGGIORNO	SORVEGL. SPECIALE OBBLIGO SOGGIORNO	AMMONTARE CAUZIONE	SEQUESTRO	REVOCA SEQUESTRO	CONFISCA
AREA SETTENTRIONALE												
TORINO	4	8	15	41	0	10	0	1	131.000.000	0	4	2
MILANO	70	45	49	81	0	4	0	35	20.000.000	7	1	2
BRESCIA	0	0	0	0	0	0	0	0	0	0	0	0
TRENTO	0	0	0	0	0	0	0	0	0	0	0	0
VENEZIA	10	12	13	2	4	4	0	0	10.000.000	3	2	4
TRIESTE	0	0	0	0	0	0	0	0	0	0	0	0
GENOVA	4	7	7	1	0	0	5	1	5.000.000	0	0	1
BOLOGNA	8	5	5	2	0	3	0	0	0	0	0	0
TOTALE	**96**	**77**	**89**	**17**	**4**	**21**	**5**	**37**	**166.000.000**	**10**	**7**	**14**
AREA CENTRALE												
FIRENZE	5	3	3	3	0	0	0	0	0	0	0	0
PERUGIA	0	1	1	1	0	0	0	0	0	0	0	0
ANCONA	0	0	0	0	0	0	0	0	0	0	0	0
ROMA	5	13	23	14	0	3	0	5	1.000.000	0	1	5
TOTALE	**10**	**17**	**27**	**18**	**0**	**3**	**0**	**5**	**1.000.000**	**0**	**1**	**5**
AREA MERIDIONALE												
L'AQUILA	2	3	3	1	0	1	0	0	0	0	0	1
CAMPOB.	0	0	0	0	0	0	0	0	0	0	0	0
NAPOLI	299	300	409	138	6	3	0	151	2.676.000.000	61	33	36
SALERNO	13	6	7	1	0	0	0	6	33.000.000	1	0	0
BARI	109	99	109	9	0	6	0	88	432.800.000	8	5	13
LECCE	22	23	31	2	0	0	0	27	0	1	1	7
POTENZA	4	4	4	1	0	1	0	2	5.000.000	0	0	0
CATANZ.	141	215	217	61	0	53	0	94	219.500.000	3	5	1
REGGIO C.	195	128	223	121	0	7	0	49	122.500.000	43	5	7
TARANTO	13	47	47	0	0	13	0	34	74.500.000	0	0	0
TOTALE	**785**	**778**	**1.003**	**334**	**6**	**71**	**0**	**417**	**3.488.800.000**	**117**	**49**	**65**
AREA INSULARE												
PALERMO	208	267	154	15	0	11	0	95	575.000.000	12	35	42
MESSINA	46	60	60	12	0	3	0	43	0	1	1	0
CALTANIS.	245	81	78	17	0	11	0	48	87.000.000	0	5	3
CATANIA	420	407	294	83	0	29	0	172	1.011.000.000	3	32	15
CAGLIARI	0	0	0	0	0	0	0	0	0	0	0	0
SASSARI	6	0	27	0	0	0	0	0	0	27	0	1
TOTALE	**925**	**815**	**613**	**127**	**0**	**54**	**0**	**358**	**1.673.000.000**	**43**	**73**	**61**
RIEPILOGO												
NORD	96	77	89	17	4	21	5	37	166.000.000	10	7	14
CENTRO	10	17	27	18	0	3	0	5	1.000.000	0	1	5
SUD	785	778	1.003	334	6	71	0	417	3.488.800.000	117	49	65
ISOLE	925	815	613	127	0	54	0	358	1.673.000.000	43	73	61
TOT. NAZ.	**1.816**	**1.687**	**1.732**	**496**	**10**	**149**	**5**	**817**	**5.328.800.000**	**170**	**130**	**145**

TRIBUNALI - ANNO 1996

DISTRETTI DI CORTE D'APPELLO	SEQUESTRO													
	NRO PROVVED.	QUOTE PART. SOCIETA'	QUOTE CAPIT. SOCIALE	DITTA INDIVIDUALE	AZIENDA SOCIALE	TERRENI	APPARTAMENTI	FABBRICATI	ALTRI IMMOBILI	TITOLI DI CREDITO	AUTO VEICOLI	MOTOVEICOLI	NATANTI	ALTRI BENI
AREA SETTENTRIONALE														
TORINO	0	0	0	0	0	0	0	0	0	0	0	0	0	0
MILANO	7	5	15	1	1	9	5	7	4	1	12	1	1	1
BRESCIA	0	0	0	0	0	0	0	0	0	0	0	0	0	0
TRENTO	0	0	0	0	0	0	0	0	0	0	0	0	0	0
VENEZIA	3	0	0	0	0	8	0	4	9	122	6	0	0	0
TRIESTE	0	0	0	0	0	0	0	0	0	0	0	0	0	0
GENOVA	0	0	0	0	0	0	0	0	0	0	0	0	0	0
BOLOGNA	0	0	0	0	0	0	0	0	0	0	0	0	0	0
TOTALE	**10**	**5**	**15**	**1**	**1**	**17**	**5**	**11**	**13**	**123**	**18**	**1**	**1**	**1**
AREA CENTRALE														
FIRENZE	0	0	0	0	0	0	0	0	0	0	0	0	0	0
PERUGIA	0	0	0	0	0	0	0	0	0	0	0	0	0	0
ANCONA	0	0	0	0	0	0	0	0	0	0	0	0	0	0
ROMA	0	0	0	0	0	0	0	0	0	0	0	0	0	0
TOTALE	**0**	**0**	**0**	**0**	**0**	**0**	**0**	**0**	**0**	**0**	**0**	**0**	**0**	**0**
AREA MERIDIONALE														
L'AQUILA	0	0	0	0	0	0	0	0	0	0	0	0	0	0
CAMPOB.	0	0	0	0	0	0	0	0	0	0	0	0	0	0
NAPOLI	61	38	99	15	34	92	137	45	70	1.069	59	5	2	32
SALERNO	1	3	0	2	0	4	2	2	1	3	1	1	0	0
BARI	8	0	2	0	1	4	4	4	1	13	6	1	0	2
LECCE	1	0	0	1	0	1	4	1	1	2	0	0	0	0
POTENZA	0	0	0	0	0	0	0	0	0	0	0	0	0	0
CATANZ.	3	0	0	0	0	12	0	1	6	12	0	0	0	4
REGGIO C.	43	4	31	32	13	208	66	70	55	49	101	0	0	1
TARANTO	0	0	0	0	0	0	0	0	0	0	0	0	0	0
TOTALE	**117**	**45**	**132**	**50**	**48**	**321**	**213**	**123**	**134**	**1.148**	**167**	**7**	**2**	**39**
AREA INSULARE														
PALERMO	0	0	0	0	0	0	0	0	0	0	0	0	0	0
MESSINA	12	0	15	0	0	12	1	6	4	6	9	0	0	46
CALTANIS.	1	0	0	0	0	0	0	0	2	0	0	0	0	0
CATANIA	0	0	0	0	0	0	0	0	0	0	0	0	0	0
CAGLIARI	3	0	10	0	0	2	20	3	13	2	14	0	0	0
SASSARI	0	0	0	0	0	0	0	0	0	0	0	0	0	0
TOTALE	**16**	**0**	**25**	**0**	**0**	**14**	**21**	**9**	**19**	**8**	**23**	**0**	**0**	**46**
RIEPILOGO														
NORD	10	5	15	1	1	17	5	11	13	123	18	1	1	1
CENTRO	0	0	0	0	0	0	0	0	0	0	0	0	0	0
SUD	117	45	132	50	48	321	213	123	134	1.148	167	7	2	39
ISOLE	16	0	25	0	0	14	21	9	19	8	23	0	0	46
TOT. NAZ.	**143**	**50**	**172**	**51**	**49**	**352**	**239**	**143**	**166**	**1.279**	**208**	**8**	**3**	**86**

N.B.: Le quote indivise di terreni e fabbricati sono state considerate unità negoziali.

TRIBUNALI - ANNO 1996

DISTRETTI DI CORTE D'APPELLO	CONFISCA													
	NRO PROVVED.	QUOTE PART. SOCIETA'	QUOTE PART. SOCIALE	DITTA INDIVIDUALE	AZIENDA SOCIALE	TERRENI	APPARTAMENTI	FABBRICATI	ALTRI IMMOBILI	TITOLI DI CREDITO	AUTOVEICOLI	MOTOVEICOLI	NATANTI	ALTRI BENI
AREA SETTENTRIONALE														
TORINO	7	3	11	2	1	2	4	4	4	10	8	0	0	12
MILANO	2	60	59	0	4	0	2	3	12	8	5	0	0	37
BRESCIA	0	0	0	0	0	0	0	0	0	0	0	0	0	0
TRENTO	0	0	0	0	0	0	0	0	0	5	0	0	0	0
VENEZIA	4	0	0	0	0	1	0	1	2	17	3	0	0	0
TRIESTE	0	0	0	0	0	0	0	0	0	0	0	0	0	0
GENOVA	1	0	4	0	0	0	1	0	1	2	1	1	0	0
BOLOGNA	0	0	0	0	0	0	0	0	0	0	0	0	0	0
TOTALE	**14**	**63**	**74**	**2**	**5**	**3**	**7**	**8**	**19**	**37**	**17**	**1**	**0**	**50**
AREA CENTRALE														
FIRENZE	0	0	0	0	0	0	0	0	0	0	0	0	0	0
PERUGIA	0	0	0	0	0	0	0	0	0	0	0	0	0	0
ANCONA	0	0	0	0	0	0	0	0	0	0	0	0	0	0
ROMA	5	0	64	0	27	0	0	0	1	9	3	0	1	0
TOTALE	**5**	**0**	**64**	**0**	**27**	**0**	**0**	**0**	**1**	**9**	**3**	**0**	**1**	**0**
AREA MERIDIONALE														
L'AQUILA	1	0	2	0	1	0	0	0	2	0	0	0	0	0
CAMPOB.	0	0	0	0	0	0	0	0	0	0	0	0	0	0
NAPOLI	36	26	51	2	18	31	105	52	33	18	64	4	0	2
SALERNO	0	0	0	0	0	0	0	0	0	0	0	0	0	0
BARI	13	0	24	0	11	1	2	1	0	13	13	0	3	21
LECCE	7	0	0	0	0	1	7	2	16	0	16	4	0	18
POTENZA	0	0	0	0	0	0	0	0	0	0	0	0	0	0
CATANZ.	1	0	0	0	0	6	0	1	2	12	0	0	0	197
REGGIO C.	7	3	0	2	3	20	1	2	3	1	13	0	0	9
TARANTO	0	0	0	0	0	0	0	0	0	0	0	0	0	0
TOTALE	**65**	**29**	**77**	**4**	**33**	**59**	**115**	**58**	**56**	**44**	**106**	**8**	**3**	**237**
AREA INSULARE														
PALERMO	42	47	550.064	5	18	135	31	27	83	1.051	57	1	0	37
MESSINA	0	0	0	0	0	0	0	0	0	0	0	0	0	0
CALTANIS	3	0	0	0	0	3	0	3	0	0	0	0	0	53
CATANIA	15	0	22	3	8	33	12	26	12	52	98	0	1	19
CAGLIARI	0	0	0	0	0	0	0	0	0	0	0	0	0	0
SASSARI	1	0	0	0	0	0	0	0	0	10	0	0	0	0
TOTALE	**61**	**47**	**550.086**	**8**	**26**	**171**	**43**	**56**	**95**	**1.113**	**155**	**1**	**1**	**109**
RIEPILOGO														
NORD	14	63	74	2	5	3	7	8	19	37	17	1	0	50
CENTRO	5	0	64	0	27	0	0	0	1	9	3	0	1	0
SUD	65	29	77	4	33	59	115	58	56	44	106	8	3	237
ISOLE	61	47	550.086	8	26	171	43	56	95	1.113	155	1	1	109
TOT. NAZ.	**145**	**139**	**550.301**	**14**	**91**	**233**	**165**	**122**	**171**	**1.203**	**281**	**10**	**5**	**396**

N.B.: Le quote indivise di terreni e fabbricati sono state considerate unità negoziali.

MISURE DI PREVENZIONE PERSONALI E PATRIMONIALI EX L. 646/82

CORTI DI APPELLO - PERIODO: ANNO 1996

DISTRETTI DI CORTE D'APPELLO	MISURE DI PREV. SOPRAVVENUTE NELL'ANNO	MISURE DI PREV. ESAURITE NELL'ANNO	CONFERMA	PARZIALE RIFORMA	RIFORMA	DICHIARA NULLITA' DECRETO E RINVIA ATTI AL GIUDICE DI 1° GRADO	ACCOGLIE RICORSO P.G. E APPLICA MISURA DI PREVENZIONE
AREA SETTENTRIONALE							
TORINO	7	3	3	0	0	0	0
MILANO	21	19	17	0	1	1	0
BRESCIA	0	0	0	0	0	0	0
TRENTO	0	0	0	0	0	0	0
VENEZIA	9	7	5	1	0	0	0
TRIESTE	0	0	0	0	0	0	0
GENOVA	0	1	1	0	0	0	0
BOLOGNA	3	5	1	0	4	0	0
TOTALE	**40**	**35**	**27**	**1**	**5**	**1**	**0**
AREA CENTRALE							
FIRENZE	3	2	0	0	1	1	0
PERUGIA	0	0	0	0	0	0	0
ANCONA	0	0	0	0	0	0	0
ROMA	15	14	2	0	2	2	0
TOTALE	**18**	**16**	**2**	**0**	**3**	**3**	**0**
AREA MERIDIONALE							
L'AQUILA	1	1	0	0	0	1	0
CAMPOB.	0	0	0	0	0	0	0
NAPOLI	218	269	178	46	14	5	5
SALERNO	14	21	14	0	0	1	4
BARI	49	36	18	14	3	0	0
LECCE	0	0	0	0	0	0	0
POTENZA	0	0	0	0	0	0	0
CATANZ.	87	64	54	4	2	0	1
REGGIO C.	33	163	79	25	39	9	0
TARANTO	25	23	21	2	0	0	0
TOTALE	**427**	**577**	**364**	**91**	**58**	**16**	**10**
AREA INSULARE							
PALERMO	88	102	76	17	3	0	5
MESSINA	49	48	45	1	1	0	0
CALTANIS.	9	7	4	2	1	0	0
CATANIA	172	232	173	33	18	3	5
CAGLIARI	0	0	0	0	0	0	0
SASSARI	1	0	0	0	0	0	0
TOTALE	**319**	**389**	**298**	**53**	**23**	**3**	**10**
RIEPILOGO							
NORD	40	35	27	1	5	1	0
CENTRO	18	16	2	0	3	3	0
SUD	427	577	364	91	58	16	10
ISOLE	319	389	298	53	23	3	10
TOT. NAZ.	**804**	**1.017**	**691**	**145**	**89**	**23**	**20**

CORTI DI APPELLO - ANNO 1996

DISTRETTI DI CORTE D'APPELLO	CONFISCA			ANNOTAZIONI
	CONFERMA	PARZIALE REVOCA	REVOCA	
TORINO	2	0	0	
MILANO	2	0	0	
BRESCIA	0	0	0	
TRENTO	0	0	0	
VENEZIA	5	1	0	
TRIESTE	0	0	0	
GENOVA	0	0	0	
BOLOGNA	0	0	1	
TOTALE	9	1	1	
AREA CENTRALE				
FIRENZE	0	0	0	
PERUGIA	0	0	0	
ANCONA	0	0	0	
ROMA	0	0	0	
TOTALE	0	0	0	
AREA MERIDIONALE				
L'AQUILA	0	0	0	
CAMPOB.	0	0	0	
NAPOLI	31	10	7	
SALERNO	3	0	0	
BARI	6	3	0	
LECCE	0	0	0	
POTENZA	0	0	0	
CATANZ.	6	0	0	
REGGIO C.	4	4	5	
TARANTO	0	0	0	
TOTALE	50	17	12	
AREA INSULARE				
PALERMO	30	14	2	
MESSINA	0	1	0	
CALTANIS.	0	0	0	
CATANIA	6	2	1	
CAGLIARI	0	0	0	
SASSARI	0	0	0	
TOTALE	36	17	3	
RIEPILOGO				
NORD	9	1	1	
CENTRO	0	0	0	
SUD	50	17	12	
ISOLE	36	17	3	
TOT. NAZ.	95	35	16	

MISURE DI PREVENZIONE PERSONALI E PATRIMONIALI EX L. 646/82
CORTE SUPREMA DI CASSAZIONE - PERIODO: ANNO 1996

MISURE DI PREV. SOPRAVVENUTE NELL'ANNO	MISURE DI PREV. ESAURITE NELL'ANNO	NUMERO RICORRENTI	ANNULLA		ANNULLA CON RINVIO		RIGETTA		DICHIARA INAMMISS.	
			PERS.	PATR.	PERS.	PATR.	PERS.	PATR.	PERS.	PATR.
388	335	478	5	3	32	16	250	74	92	6

MISURE DI PREVENZIONE PERSONALI E PATRIMONIALI EX L. 646/82 - TRIBUNALI - ANNO 1997

DISTRETTI DI CORTE D'APPELLO	PROPOSTE SOPRAVV. NELL'ANNO	PROPOSTE ESAURITE NELL'ANNO	NUM. SOGGETTI PROPOSTE ESAURITE	PROPOSTE RIGETTATE IMPROCEDIBILI	MISURE DI PREVENZ. REVOCATE	SORV. SPECIALE	SORVEGL. SPECIALE DIVIETO DI SOGGIORNO	SORVEGL. SPECIALE OBBLIGO SOGGIORNO	AMMORTARE CAUZIONI	SEQUESTRO	REVOCA SEQUESTRO	CONFISCA
AREA SETTENTRIONALE												
TORINO	3	5	18	3	0	6	0	9	78.000.000	0	4	5
MILANO	137	67	89	8	0	7	0	69	0	3	0	12
BRESCIA	0	0	0	0	0	0	0	0	0	0	0	0
TRENTO	0	0	0	0	0	0	0	0	0	0	0	0
VENEZIA	0	1	1	1	0	0	0	0	0	0	1	0
TRIESTE	1	1	1	0	0	0	0	1	0	0	0	0
GENOVA	0	2	2	2	0	0	0	0	0	0	0	0
BOLOGNA	2	5	5	5	0	0	0	0	0	0	0	0
TOTALE	143	81	116	19	0	13	0	79	78.000.000	3	5	17
AREA CENTRALE												
FIRENZE	4	5	5	3	0	1	0	1	0	0	0	0
PERUGIA	0	0	0	0	0	0	0	0	0	0	0	0
ANCONA	0	0	0	0	0	0	0	0	0	0	0	0
ROMA	9	6	6	3	0	1	0	1	0	1	1	0
TOTALE	13	11	11	6	0	2	0	2	0	1	1	0
AREA MERIDIONALE												
L'AQUILA	0	1	1	0	0	0	0	0	0	0	1	0
CAMPOB.	0	0	0	0	0	0	0	0	0	0	0	0
NAPOLI	387	244	391	220	19	3	0	69	842.000.000	37	74	34
SALERNO	16	17	17	3	0	2	0	12	183.000.000	3	0	3
BARI	89	81	103	13	0	4	0	69	280.850.000	20	9	13
LECCE	11	7	37	14	0	6	0	6	0	9	4	8
POTENZA	20	19	19	4	0	1	0	12	0	0	0	0
CATANZ.	103	141	124	39	0	34	0	50	134.000.000	1	1	11
REGGIO C.	410	214	317	64	0	34	0	94	325.500.000	121	17	28
TARANTO	21	7	7	0	0	1	0	6	6.500.000	0	0	0
TOTALE	1.036	724	1.009	357	19	84	0	312	1.765.350.000	191	106	87
AREA INSULARE												
PALERMO	333	283	156	26	0	22	0	63	516.000.000	31	40	38
MESSINA	55	44	44	11	0	10	0	22	0	0	0	1
CALTANIS.	118	65	66	17	0	6	1	39	115.000.000	5	2	3
CATANIA	262	367	290	61	0	33	0	188	1.303.000.000	1	26	24
CAGLIARI	1	0	1	0	0	0	0	0	0	1	0	0
SASSARI	1	2	8	4	4	0	0	0	0	0	3	0
TOTALE	770	761	565	119	4	71	1	312	1.934.000.000	38	71	66
RIEPILOGO												
NORD	143	81	116	19	0	13	0	79	78.000.000	3	5	17
CENTRO	13	11	11	6	0	2	0	2	0	1	1	0
SUD	1.036	724	1.009	357	19	84	0	312	1.765.350.000	191	106	87
ISOLE	770	761	565	119	4	71	1	312	1.934.000.000	38	71	66
TOT. NAZ.	1.962	1.577	1.701	501	23	170	1	705	3.777.350.000	233	183	170

TRIBUNALI - ANNO 1997

DISTRETTI DI CORTE D'APPELLO	SEQUESTRO													
	NRO PROVVED.	QUOTE PART. SOCIETA'	QUOTE CAPIT. SOCIALE	DITTA INDIVIDUALE	AZIENDA SOCIALE	TERRENI	APPARTAMENTI	FABBRICATI	ALTRI IMMOBILI	TITOLI DI CREDITO	AUTOVEICOLI	MOTOVEICOLI	NATANTI	ALTRI BENI
AREA SETTENTRIONALE														
TORINO	0	0	0	0	0	0	0	0	0	0	0	0	0	0
MILANO	3	0	12	0	0	1	6	1	2	13.303	1	0	0	0
BRESCIA	0	0	0	0	0	0	0	0	0	0	0	0	0	0
TRENTO	0	0	0	0	0	0	0	0	0	0	0	0	0	0
VENEZIA	0	0	0	0	0	0	0	0	0	0	0	0	0	0
TRIESTE	0	0	0	0	0	0	0	0	0	0	0	0	0	0
GENOVA	0	0	0	0	0	0	0	0	0	0	0	0	0	0
BOLOGNA	0	0	0	0	0	0	0	0	0	0	0	0	0	0
TOTALE	3	0	12	0	0	1	6	1	2	13.303	1	0	0	0
AREA CENTRALE														
FIRENZE	0	0	0	0	0	0	0	0	0	0	0	0	0	0
PERUGIA	0	0	0	0	0	0	0	0	0	0	0	0	0	0
ANCONA	0	0	0	0	0	0	0	0	0	0	0	0	0	0
ROMA	1	0	3	0	0	0	0	0	5	3	6	0	0	0
TOTALE	1	0	3	0	0	0	0	0	5	3	6	0	0	0
AREA MERIDIONALE														
L'AQUILA	0	0	0	0	0	0	0	0	0	0	0	0	0	0
CAMPOB	0	0	0	0	0	0	0	0	0	0	0	0	0	0
NAPOLI	37	7	18	11	40	63	42	27	40	144	94	12	1	14
SALERNO	3	12	23	0	0	0	3	0	1	20	0	0	0	0
BARI	20	0	23	0	7	11	6	9	37	177	177	5	0	20
LECCE	9	0	0	0	8	6	0	4	0	20.023	8	2	2	0
POTENZA	0	0	0	0	0	0	0	0	0	0	0	0	0	0
CATANZ.	1	0	0	0	0	0	0	1	2	0	14	0	0	1
REGGIO C.	121	6	3	36	67	206	41	95	89	142	28	0	0	0
TARANTO	0	0	0	0	0	0	0	0	0	0	0	0	0	0
TOTALE	191	25	67	47	122	286	92	136	169	20.506	321	19	3	35
AREA INSULARE														
PALERMO	31	11	8	3	25	69	12	14	25	32	7	0	0	0
MESSINA	0	0	0	0	0	0	0	0	0	0	0	0	0	0
CALTANIS.	5	0	0	1	0	4	2	5	6	0	22	0	0	0
CATANIA	1	0	0	0	0	0	1	0	0	0	0	0	0	0
CAGLIARI	1	0	2	0	0	4	0	2	3	4	4	0	0	0
SASSARI	0	0	0	0	0	0	0	0	0	0	0	0	0	0
TOTALE	38	11	10	4	25	77	15	21	34	36	33	0	0	0
RIEPILOGO														
NORD	3	0	12	0	0	1	6	1	2	13.303	1	0	0	0
CENTRO	1	0	3	0	0	0	0	0	5	3	6	0	0	0
SUD	191	25	67	47	122	286	92	136	169	20.506	321	19	3	35
ISOLE	38	11	10	4	25	77	15	21	34	36	33	0	0	0
TOT. NAZ.	233	36	92	51	147	364	113	158	210	33.848	361	19	3	35

N.B.: Le quote indivise di terreni e fabbricati sono state considerate unità negoziali.

TRIBUNALI - ANNO 1997

DISTRETTI DI CORTE D'APPELLO	CONFISCA													
	N.RO PROVVED.	QUOTE PART. SOCIETA'	QUOTE CAPIT SOCIALE	DITTA INDIVIDUALE	AZIENDA SOCIALE	TERRENI	APPARTAMENTI	FABBRICATI	ALTRI IMMOBILI	TITOLI DI CREDITO	AUTO VEICOLI	MOTO CICLOI	NATANTI	ALTRI BENI
AREA SETTENTRIONALE														
TORINO	5	0	1	0	1	2	1	1	2	4	11	1	0	0
MILANO	12	3	11	1	4	9	10	4	4	33.264	24	0	0	1
BRESCIA	0	0	0	0	0	0	0	0	0	0	0	0	0	0
TRENTO	0	0	0	0	0	0	0	0	0	0	0	0	0	0
VENEZIA	0	0	0	0	0	0	0	0	0	0	0	0	0	0
TRIESTE	0	0	0	0	0	0	0	0	0	0	0	0	0	0
GENOVA	0	0	0	0	0	0	0	0	0	0	0	0	0	0
BOLOGNA	0	0	0	0	0	0	0	0	0	0	0	0	0	0
TOTALE	**17**	**3**	**12**	**1**	**5**	**11**	**11**	**5**	**6**	**33.268**	**35**	**1**	**0**	**1**
AREA CENTRALE														
FIRENZE	0	0	0	0	0	0	0	0	0	0	0	0	0	0
PERUGIA	0	0	0	0	0	0	0	0	0	0	0	0	0	0
ANCONA	0	0	0	0	0	0	0	0	0	0	0	0	0	0
ROMA	0	0	0	0	0	0	0	0	0	0	0	0	0	0
TOTALE	**0**	**0**	**0**	**0**	**0**	**0**	**0**	**0**	**0**	**0**	**0**	**0**	**0**	**0**
AREA MERIDIONALE														
L'AQUILA	0	0	0	0	0	0	0	0	0	0	0	0	0	0
CAMPOB.	0	0	0	0	0	0	0	0	0	0	0	0	0	0
NAPOLI	34	52	35	2	27	43	14	19	42	536	16	3	2	8
SALERNO	3	14	23	0	0	0	2	1	5	20	2	1	0	0
BARI	13	0	2	0	3	8	2	2	1	4	82	3	0	9
LECCE	8	0	0	1	2	10	4	3	3	4	2	1	2	1
POTENZA	0	0	0	0	0	0	0	0	0	0	0	0	0	0
CATANZ.	1	0	0	0	0	0	5	0	0	0	1	0	0	0
REGGIO C.	28	4	2	10	6	50	11	20	11	9	34	0	0	1
TARANTO	0	0	0	0	0	0	0	0	0	0	0	0	0	0
TOTALE	**87**	**70**	**62**	**13**	**38**	**111**	**38**	**45**	**62**	**573**	**137**	**8**	**4**	**19**
AREA INSULARE														
PALERMO	38	12	98	3	21	82	43	28	33	62.713	38	5	2	5
MESSINA	1	0	0	0	0	0	0	0	2	0	0	0	0	0
CALTANIS.	3	0	0	0	0	0	1	0	0	0	2	0	0	0
CATANIA	24	2	21	7	14	9	35	8	23	27	23	0	7	0
CAGLIARI	0	0	0	0	0	0	0	0	0	0	0	0	0	0
SASSARI	0	0	0	0	0	0	0	0	0	0	0	0	0	0
TOTALE	**66**	**14**	**119**	**10**	**35**	**91**	**79**	**36**	**58**	**62.740**	**63**	**5**	**9**	**5**
RIEPILOGO														
NORD	17	3	12	1	5	11	11	5	6	33.268	35	1	0	1
CENTRO	0	0	0	0	0	0	0	0	0	0	0	0	0	0
SUD	87	70	62	13	38	111	38	45	62	573	137	8	4	19
ISOLE	66	14	119	10	35	91	79	36	58	62.740	63	5	9	5
TOT. NAZ.	**170**	**87**	**193**	**24**	**78**	**213**	**128**	**86**	**126**	**96.581**	**235**	**14**	**13**	**25**

N.B.: Le quote indivise di terreni e fabbricati sono state considerate unità negoziali.

CORTI DI APPELLO - PERIODO: ANNO 1997

DISTRETTI DI CORTE D'APPELLO	MISURE DI PREV. SOPRAVVENUTE NELL'ANNO	MISURE DI PREV. ESAURITE NELL'ANNO	CONFERMA	PARZIALE RIFORMA	RIFORMA	DICHIARA NULLITA' DEC. E RINVIA ATTI AL GIUDICE DI 1° GRADO	ACCOGLIE RICORSO P.G. E APPLICA MISURA DI PREVENZIONE
AREA SETTENTRIONALE							
TORINO	7	6	0	4	2	0	0
MILANO	35	39	27	4	4	2	0
BRESCIA	0	0	0	0	0	0	0
TRENTO	0	0	0	0	0	0	0
VENEZIA	1	4	4	0	0	0	0
TRIESTE	0	0	0	0	0	0	0
GENOVA	1	2	1	0	1	0	0
BOLOGNA	12	6	4	1	1	0	0
TOTALE	56	57	36	9	8	2	0
AREA CENTRALE							
FIRENZE	1	2	1	1	0	0	0
PERUGIA	0	0	0	0	0	0	0
ANCONA	0	0	0	0	0	0	0
ROMA	20	22	9	1	1	2	0
TOTALE	21	24	10	2	1	2	0
AREA MERIDIONALE							
L'AQUILA	0	0	0	0	0	0	0
CAMPOB.	0	0	0	0	0	0	0
NAPOLI	178	205	113	60	10	3	8
SALERNO	16	12	7	3	0	0	1
BARI	28	54	40	10	4	0	0
LECCE	1	0	0	0	0	0	0
POTENZA	0	0	0	0	0	0	0
CATANZ.	43	49	35	7	5	0	2
REGGIO C.	121	85	34	16	23	5	0
TARANTO	18	17	16	1	0	0	0
TOTALE	405	422	245	97	42	8	11
AREA INSULARE							
PALERMO	108	113	70	30	10	0	0
MESSINA	28	32	25	4	1	1	1
CALTANIS.	29	18	15	2	1	0	0
CATANIA	112	79	57	9	12	0	0
CAGLIARI	0	0	0	0	0	0	0
SASSARI	2	1	0	0	0	0	1
TOTALE	279	243	167	45	24	1	2
RIEPILOGO							
NORD	56	57	36	9	8	2	0
CENTRO	21	24	10	2	1	2	0
SUD	405	422	245	97	42	8	11
ISOLE	279	243	167	45	24	1	2
TOT. NAZ.	761	746	458	153	75	13	13

CORTI DI APPELLO - ANNO 1997

DISTRETTI DI CORTE D'APPELLO	CONFISCA			
	CONFERMA	PARZIALE REVOCA	REVOCA	ANNOTAZIONI
TORINO	1	3	1	
MILANO	5	0	1	
BRESCIA	0	0	0	
TRENTO	0	0	0	
VENEZIA	3	0	0	
TRIESTE	0	0	0	
GENOVA	0	0	0	
BOLOGNA	0	0	0	
TOTALE	9	3	2	
AREA CENTRALE				
FIRENZE	0	0	0	
PERUGIA	0	0	0	
ANCONA	0	0	0	
ROMA	0	0	0	
TOTALE	0	0	0	
AREA MERIDIONALE				
L'AQUILA	0	0	0	
CAMPOB.	0	0	0	
NAPOLI	18	8	3	
SALERNO	1	2	0	
BARI	9	4	2	
LECCE	0	0	0	
POTENZA	0	0	0	
CATANZ.	2	1	0	
REGGIO C.	2	8	2	
TARANTO	0	0	0	
TOTALE	32	23	7	
AREA INSULARE				
PALERMO	18	17	5	
MESSINA	0	0	0	
CALTANIS.	0	1	0	
CATANIA	6	4	3	
CAGLIARI	0	0	0	
SASSARI	0	0	0	
TOTALE	24	22	8	
RIEPILOGO				
NORD	9	3	2	
CENTRO	0	0	0	
SUD	32	23	7	
ISOLE	24	22	8	
TOT. NAZ.	65	48	17	

MISURE DI PREVENZIONE PERSONALI E PATRIMONIALI EX L. 646/82
CORTE SUPREMA DI CASSAZIONE - PERIODO: ANNO 1997

MISURE DI PREV. SOPRAVVENUTE NELL'ANNO	MISURE DI PREV. ESAURITE NELL'ANNO	NUMERO RICORRENTI	ANNULLA		ANNULLA CON RINVIO		RIGETTA		DICHIARA INAMMISS.	
			PERS.	PATR.	PERS.	PATR.	PERS.	PATR.	PERS.	PATR.
353	347	684	5	11	58	42	274	133	108	53

MISURE DI PREVENZIONE PERSONALI E PATRIMONIALI EX L. 645/82 - TRIBUNALI - ANNO 1995

DISTRETTI DI CORTE D'APPELLO	PROPOSTE SOPRAVV. NELL'ANNO	PROPOSTE ESAURITE NELL'ANNO	NUM. SOGGETTI PROPOSTE ESAURITE	PROPOSTE RIGETTATE O INPROCEDIBILI	MISURE DI PREVENZ. REVOCATE	SORV. SPV. CIALE	SORVEGL. SPECIALE CON DIVIETO DI SOGGIORNO	SORVEGL. SPECIALE CON OBBLIGO SOGGIORNO	AMMONTARE CAUZIONE	SEQUESTRO	REVOCA SEQUESTRO	Sosp. Temp. beni e dur. licenze	CONFISCA
AREA SETTENTRIONALE													
TORINO	4	2	2	0	0	0	0	1	20.000.000	0	1	0	2
MILANO	38	111	141	24	0	9	0	81	183.000.000	27	2	0	10
BRESCIA	0	0	0	0	0*	0	0	0	0	0	0	0	0
TRENTO	0	0	0	0	0	0	0	0	0	0	0	0	0
VENEZIA	1	0	0	0	0	0	0	0	0	0	0	0	0
TRIESTE	1	1	1	0	0	0	0	1	0	0	0	0	0
GENOVA	4	7	6	4	0	0	0	2	0	1	1	0	1
BOLOGNA	4	1	2	1	0	0	0	1	0	0	0	0	0
TOTALE	**52**	**122**	**152**	**29**	**0**	**9**	**0**	**86**	**203.000.000**	**28**	**4**	**0**	**13**
AREA CENTRALE													
FIRENZE	14	14	14	8	0	5	0	1	0	0	0	0	0
PERUGIA	0	0	0	0	0	0	0	0	0	0	0	0	0
ANCONA	1	1	2	0	0	1	0	0	20.000.000	1	1	1	2
ROMA	28	24	26	15	0	6	0	5	0	2	2	0	1
TOTALE	**43**	**39**	**42**	**23**	**0**	**12**	**0**	**6**	**20.000.000**	**3**	**3**	**1**	**3**
AREA MERIDIONALE													
L'AQUILA	0	0	0	0	0	0	0	0	0	0	0	0	0
CAMPOB.	0	0	0	0	0	0	0	0	0	0	0	0	0
NAPOLI	463	257	354	155	36	9	0	104	1.252.000.000	21	39	0	32
SALERNO	10	15	15	1	0	6	0	8	75.000.000	2	0	0	0
BARI	238	87	94	19	3	4	0	58	258.100.000	9	10	1	15
LECCE	0	6	9	3	0	0	0	1	0	0	3	0	5
POTENZA	19	1	1	0	0	0	0	1	0	0	0	0	0
CATANZ.	103	160	170	61	0	31	0	57	127.000.000	14	17	0	11
REGGIO C.	264	287	362	67	0	14	0	136	325.500.000	130	19	4	22
TARANTO	68	31	31	0	0	4	0	27	87.000.000	0	0	0	0
TOTALE	**1.165**	**844**	**1.036**	**306**	**39**	**68**	**0**	**392**	**2.124.600.000**	**176**	**88**	**5**	**85**
AREA INSULARE													
PALERMO	359	380	207	54	3	3	0	77	549.000.000	43	34	14	21
MESSINA	183	26	26	10	0	5	0	11	0	0	0	0	0
CALTANIS.	79	60	64	16	0	4	0	40	37.000.000	2	1	0	2
CATANIA	219	327	286	71	0	13	0	180	983.800.000	11	28	0	15
CAGLIARI	1	1	6	0	0	0	0	0	0	2	1	0	4
SASSARI	0	0	0	0	0	0	0	0	0	0	0	0	0
TOTALE	**841**	**794**	**589**	**151**	**3**	**25**	**0**	**308**	**1.569.800.000**	**58**	**64**	**14**	**42**
RIEPILOGO													
NORD	52	122	152	29	0	9	0	86	203.000.000	28	4	0	13
CENTRO	43	39	42	23	0	12	0	6	20.000.000	3	3	1	3
SUD	1.165	844	1.036	306	39	68	0	392	2.124.600.000	176	88	5	85
ISOLE	841	794	589	151	3	25	0	308	1.569.800.000	58	64	14	42
TOT. NAZ.	2.101	1.799	1.819	509	42	114	0	792	3.917.400.000	265	159	20	143

TRIBUNALI - ANNO 1998

DISTRETTI DI CORTE D'APPELLO	SEQUESTRO													
	N.RO PROVVED.	QUOTE PART. SOCIETA'	QUOTE CAPIT. SOCIALE	DITTA INDIVIDUALE	AZIENDA SOCIALE	TERRENI	APPARTAMENTI	FABBRICATI	ALTRI IMMOBILI	TITOLI DI CREDITO	AUTOVEICOLI	MOTOVEICOLI	NATANTI	ALTRI BENI
AREA SETTENTRIONALE														
TORINO	0	0	0	0	0	0	0	0	0	0	0	0	0	0
MILANO	27	7	17	3	2	23	24	14	16	92	23	0	2	23
BRESCIA	0	0	0	0	0	0	0	0	0	0	0	0	0	0
TRENTO	0	0	0	0	0	0	0	0	0	0	0	0	0	0
VENEZIA	0	0	0	0	0	0	0	0	0	0	0	0	0	0
TRIESTE	0	0	0	0	0	0	0	0	0	0	0	0	0	0
GENOVA	1	1	0	0	0	0	2	0	0	1	2	2	0	0
BOLOGNA	0	0	0	0	0	0	0	0	0	0	0	0	0	0
TOTALE	**28**	**8**	**17**	**3**	**2**	**23**	**26**	**14**	**16**	**93**	**25**	**2**	**2**	**23**
AREA CENTRALE														
FIRENZE	0	0	0	0	0	0	0	0	0	0	0	0	0	0
PERUGIA	0	0	0	0	0	0	0	0	0	0	0	0	0	0
ANCONA	1	0	0	0	0	0	2	1	1	0	1	0	0	0
ROMA	2	0	8	0	0	11	29	9	28	21	7	0	0	0
TOTALE	**3**	**0**	**8**	**0**	**0**	**11**	**31**	**10**	**29**	**21**	**8**	**0**	**0**	**0**
AREA MERIDIONALE														
L'AQUILA	0	0	0	0	0	0	0	0	0	0	0	0	0	0
CAMPOB.	0	0	0	0	0	0	0	0	0	0	0	0	0	0
NAPOLI	11	2	82	2	33	44	44	22	61	3.120	35	4	1	11
SALERNO	2	0	0	1	1	0	1	0	0	0	6	2	1	0
BARI	9	1	0	0	0	1	4	1	1	14	120	3	0	10
LECCE	0	0	0	0	0	0	0	0	0	0	0	0	0	0
POTENZA	0	0	0	0	0	0	0	0	0	0	0	0	0	0
CATANZ.	14	0	0	0	1	8	5	15	4	0	42	8	1	0
REGGIO C.	130	13	8	48	45	232	39	82	39	86	98	1	0	0
TARANTO	0	0	0	0	0	0	0	0	0	0	0	0	0	0
TOTALE	**166**	**16**	**90**	**51**	**80**	**285**	**93**	**120**	**105**	**3.220**	**301**	**18**	**3**	**21**
AREA INSULARE														
PALERMO	43	4	28	2	30	48	291	22	91	300	34	0	0	6
MESSINA	0	0	0	0	0	0	0	0	0	0	0	0	0	0
CALTANIS.	2	0	0	0	0	0	0	0	0	0	0	0	0	0
CATANIA	11	3	10	3	0	18	15	4	26	3.435	8	1	0	0
CAGLIARI	2	0	0	0	0	0	1	0	0	0	0	0	0	0
SASSARI	0	0	0	0	0	0	0	0	0	0	0	0	0	0
TOTALE	**58**	**7**	**38**	**5**	**30**	**66**	**307**	**26**	**117**	**3.735**	**42**	**1**	**0**	**6**
RIEPILOGO														
NORD	28	8	17	3	2	23	26	14	16	93	25	2	2	23
CENTRO	3	0	8	0	0	11	31	10	29	21	8	0	0	0
SUD	166	16	90	51	80	285	93	120	105	3.220	301	18	3	21
ISOLE	58	7	38	5	30	66	307	26	117	3.735	42	1	0	6
TOT. NAZ.	**255**	**31**	**153**	**59**	**112**	**385**	**457**	**170**	**267**	**7.069**	**376**	**21**	**5**	**50**

N.B.: Le quote indivise di terreni e fabbricati sono state considerate unità negoziali.

TRIBUNALI - ANNO 1998

DISTRETTI DI CORTE D'APPELLO	CONFISCA													
	N.RO PROVVED.	QUOTE PART. SOCIETA'	QUOTE CAPIT. SOCIALE	DITTA INDIVIDUALE	AZIENDA SOCIALE	TERRENI	APPARTAMENTI	FABBRICATI	ALTRI IMMOBILI	TITOLI DI CREDITO	AUTOVEICOLI	MOTOVEICOLI	NATANTI	ALTRI BENI
AREA SETTENTRIONALE														
TORINO	2	2	4	1	0	5	8	2	8	45	0	0	0	0
MILANO	10	1	4	1	2	2	14	1	4	22	6	0	0	22
BRESCIA	0	0	0	0	0	0	0	0	0	0	0	0	0	0
TRENTO	0	0	0	0	0	0	0	0	0	0	0	0	0	0
VENEZIA	0	0	0	0	0	0	0	0	0	0	0	0	0	0
TRIESTE	0	0	0	0	0	0	0	0	0	0	0	0	0	0
GENOVA	1	0	0	0	0	1	0	1	0	0	3	0	0	0
BOLOGNA	0	0	0	0	0	0	0	0	0	0	0	0	0	0
TOTALE	**13**	**3**	**8**	**2**	**2**	**8**	**22**	**4**	**12**	**67**	**9**	**0**	**0**	**22**
AREA CENTRALE														
FIRENZE	0	0	0	0	0	0	0	0	0	0	0	0	0	0
PERUGIA	0	0	0	0	0	0	0	0	0	0	0	0	0	0
ANCONA	2	0	0	0	0	0	2	2	2	0	0	0	0	0
ROMA	1	0	6	0	0	0	0	0	0	0	5	0	0	0
TOTALE	**3**	**0**	**6**	**0**	**0**	**0**	**2**	**2**	**2**	**0**	**5**	**0**	**0**	**0**
AREA MERIDIONALE														
L'AQUILA	0	0	0	0	0	0	0	0	0	0	0	0	0	0
CAMPOB.	0	0	0	0	0	0	0	0	0	0	0	0	0	0
NAPOLI	32	16	18	2	16	40	21	16	59	31	29	2	0	22
SALERNO	0	0	0	0	0	0	0	0	0	0	0	0	0	0
BARI	15	0	0	0	2	5	2	1	3	52	209	9	0	18
LECCE	5	0	0	0	0	1	1	2	2	4	5	0	0	0
POTENZA	0	0	0	0	0	0	0	0	0	0	0	0	0	0
CATANZ.	21	1	0	1	1	10	9	12	8	4	36	0	0	1
REGGIO C.	22	0	0	4	22	112	29	34	28	82	26	0	0	0
TARANTO	0	0	0	0	0	0	0	0	0	0	0	0	0	0
TOTALE	**95**	**17**	**18**	**7**	**41**	**168**	**62**	**65**	**100**	**173**	**305**	**11**	**0**	**41**
AREA INSULARE														
PALERMO	21	3	36	1	22	47	156	26	106	63	43	1	1	0
MESSINA	0	0	0	0	0	0	0	0	0	0	0	0	0	0
CALTANIS.	2	0	0	0	0	0	0	0	0	0	0	0	0	0
CATANIA	15	2	12	0	2	3	9	6	10	16	7	0	1	1
CAGLIARI	4	0	2	0	0	2	0	2	3	3	0	0	0	0
SASSARI	0	0	0	0	0	0	0	0	0	0	0	0	0	0
TOTALE	**42**	**5**	**50**	**1**	**24**	**52**	**165**	**34**	**119**	**82**	**50**	**1**	**2**	**1**
RIEPILOGO														
NORD	13	3	8	2	2	8	22	4	12	67	9	0	0	22
CENTRO	3	0	6	0	0	0	2	2	2	0	5	0	0	0
SUD	95	17	18	7	41	168	62	65	100	173	305	11	0	41
ISOLE	42	5	50	1	24	52	165	34	119	82	50	1	2	1
TOT. NAZ.	**153**	**25**	**82**	**10**	**67**	**228**	**251**	**105**	**233**	**322**	**369**	**12**	**2**	**64**

N.B.: Le quote indivise di terreni e fabbricati sono state considerate unità negoziali.

MISURE DI PREVENZIONE PERSONALI E PATRIMONIALI EX L. 646/82

CORTI DI APPELLO - PERIODO: ANNO 1998

DISTRETTI DI CORTE D'APPELLO	MISURE DI PREV. SOPRAVVENUTE NEL SEMESTRE	MISURE DI PREV. ESAURITE NEL SEMESTRE	CONFERMA	PARZIALE RIFORMA	RIFORMA	DICHIARA NULLITA' DECRETO E RINVIA ATTI AL GIUDICE DI PRIMO GRADO	ACCOGLIE RICORSO P.G. E APPLICA MISURA DI PREVENZIONE
AREA SETTENTRIONALE							
TORINO	2	6	3	1	0	0	0
MILANO	59	56	30	18	2	1	0
BRESCIA	0	0	0	0	0	0	0
TRENTO	0	0	0	0	0	0	0
VENEZIA	0	0	0	0	0	0	0
TRIESTE	0	0	0	0	0	0	0
GENOVA	3	2	2	0	0	0	0
BOLOGNA	4	7	5	2	0	0	0
TOTALE	68	71	40	21	2	1	0
AREA CENTRALE							
FIRENZE	2	2	1	0	0	0	0
PERUGIA	0	0	0	0	0	0	0
ANCONA	1	1	0	0	0	1	0
ROMA	29	22	14	1	4	1	0
TOTALE	32	25	15	1	4	2	0
AREA MERIDIONALE							
L'AQUILA	0	0	0	0	0	0	0
CAMPOB	0	0	0	0	0	0	0
NAPOLI	220	152	89	20	11	2	6
SALERNO	11	8	4	2	0	0	0
BARI	40	69	43	16	6	1	0
LECCE	0	0	0	0	0	0	0
POTENZA	0	0	0	0	0	0	0
CATANZ	72	59	38	4	15	1	1
REGGIO C	81	108	52	23	15	2	0
TARANTO	12	9	8	0	0	0	0
TOTALE	436	405	234	65	47	6	7
AREA INSULARE							
PALERMO	72	114	78	25	5	2	2
MESSINA	4	11	9	2	0	0	0
CALTANIS.	41	33	29	1	1	1	1
CATANIA	32	106	81	15	7	0	0
CAGLIARI	3	3	1	2	0	0	0
SASSARI	0	0	0	0	0	0	0
TOTALE	152	267	198	45	13	3	3
RIEPILOGO							
NORD	68	71	40	21	2	1	0
CENTRO	32	25	15	1	4	2	0
SUD	436	405	234	65	47	6	7
ISOLE	152	267	198	45	13	3	3
TOT. NAZ.	688	768	487	132	66	12	10

CORTI DI APPELLO - PERIODO: ANNO 1998

DISTRETTI DI CORTE D'APPELLO	CONFERMA	CONFISCA PARZIALE REVOCA	REVOCA	ANNOTAZIONI
		AREA SETTENTRIONALE		
TORINO	2	1*	0	
MILANO	4	1	0	
BRESCIA	0	0	0	
TRENTO	0	0	0	
VENEZIA	0	0	0	
TRIESTE	0	0	0	
GENOVA	2	0	0	
BOLOGNA	0	0	0	
TOTALE	8	2	0	
		AREA CENTRALE		
FIRENZE	0	0	0	
PERUGIA	0	0	0	
ANCONA	0	0	0	
ROMA	0	1	1	
TOTALE	0	1	1	
		AREA MERIDIONALE		
L'AQUILA	0	0	0	
CAMPOB	0	0	0	
NAPOLI	18	3	1	
SALERNO	2	0	1	
BARI	9	5	3	
LECCE	0	0	0	
POTENZA	0	0	0	
CATANZ.	3	1	2	
REGGIO C	5	2	10	
TARANTO	0	0	0	
TOTALE	37	11	17	
		AREA INSULARE		
PALERMO	28	13	7	
MESSINA	0	1	0	
CALTANIS.	1	0	0	
CATANIA	9	0	2	
CAGLIARI	0	1	0	
SASSARI	0	0	0	
TOTALE	38	15	9	
		RIEPILOGO		
NORD	8	2	0	
CENTRO	0	1	1	
SUD	37	11	17	
ISOLE	38	15	9	
TOT. NAZ.	83	29	27	

MISURE DI PREVENZIONE PERSONALI E PATRIMONIALI EX L. 646/82
CORTE SUPREMA DI CASSAZIONE - PERIODO: ANNO 1998

MISURE DI PREV. SOPRAVVENUTE NEL SEMESTRE	MISURE DI PREV. ESAURITE NEL SEMESTRE	NUMERO RICORRENTI	ANNULLA		ANNULLA CON RINVIO		RIGETTA		DICHIARA INAMMISS.	
			PERS.	PATR.	PERS.	PATR.	PERS.	PATR.	PERS.	PATR.
291	256	458	3	5	32	16	228	141	75	30

PAGINA BIANCA

Grafici

Misure personali e patrimoniali

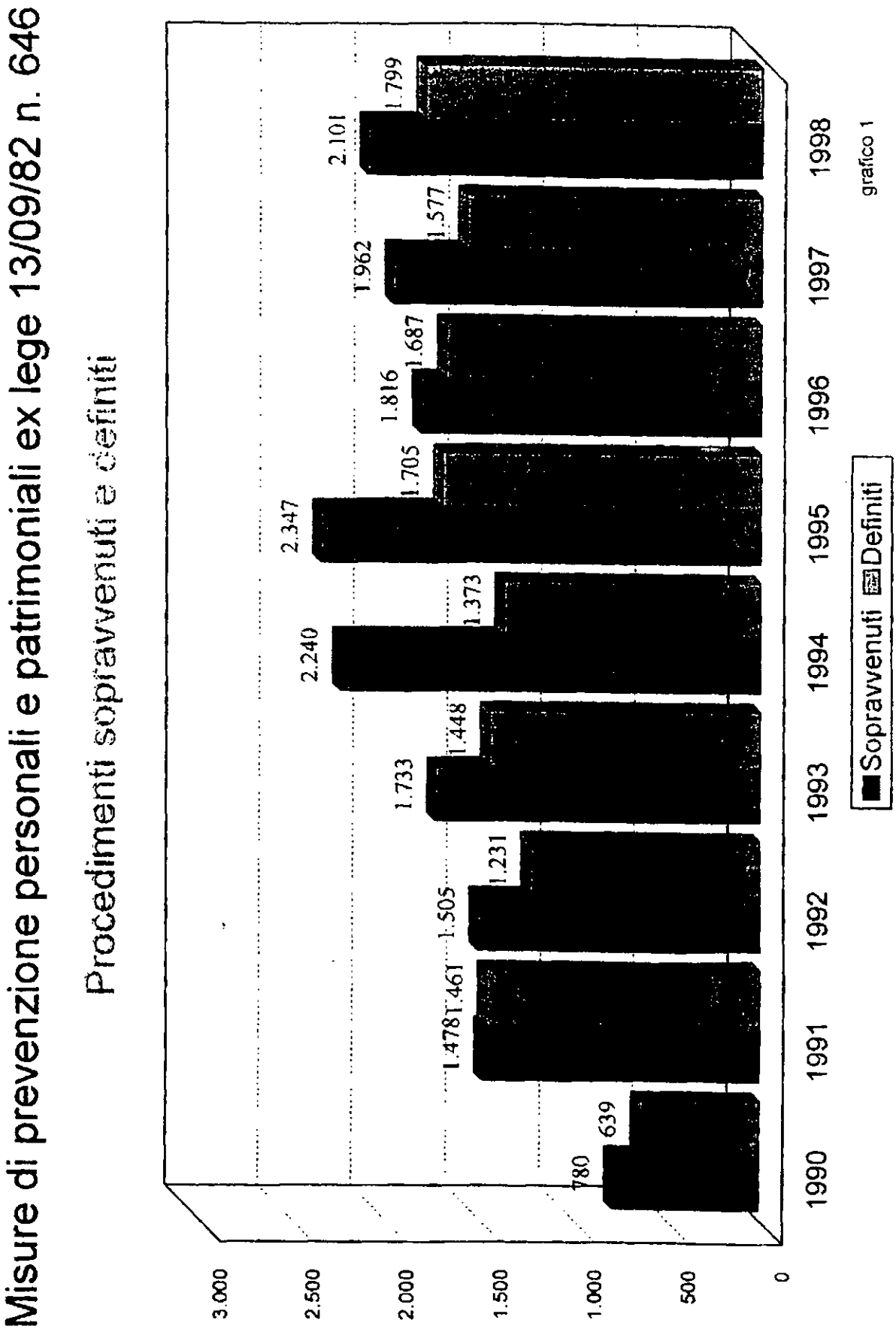
Misure di prevenzione personali e patrimoniali ex lege 13/09/82 n. 646
Procedimenti sopravvenuti e definiti
3.000
2.500
2.000
1.500
1.000
500
0
780
639
1.478
1.461
1.505
1.231
1.733
1.448
2.240
1.373
2.347
1.705
1.816
1.687
1.962
1.577
2.101
1.799
1990
1991
1992
1993
1994
1995
1996
1997
1998
Sopravvenuti
Definiti

grafico 1

Misure di prevenzione personali e patrimoniali ex lege 13/09/82 n. 646

Numero di soggetti relativi alle proposte definite

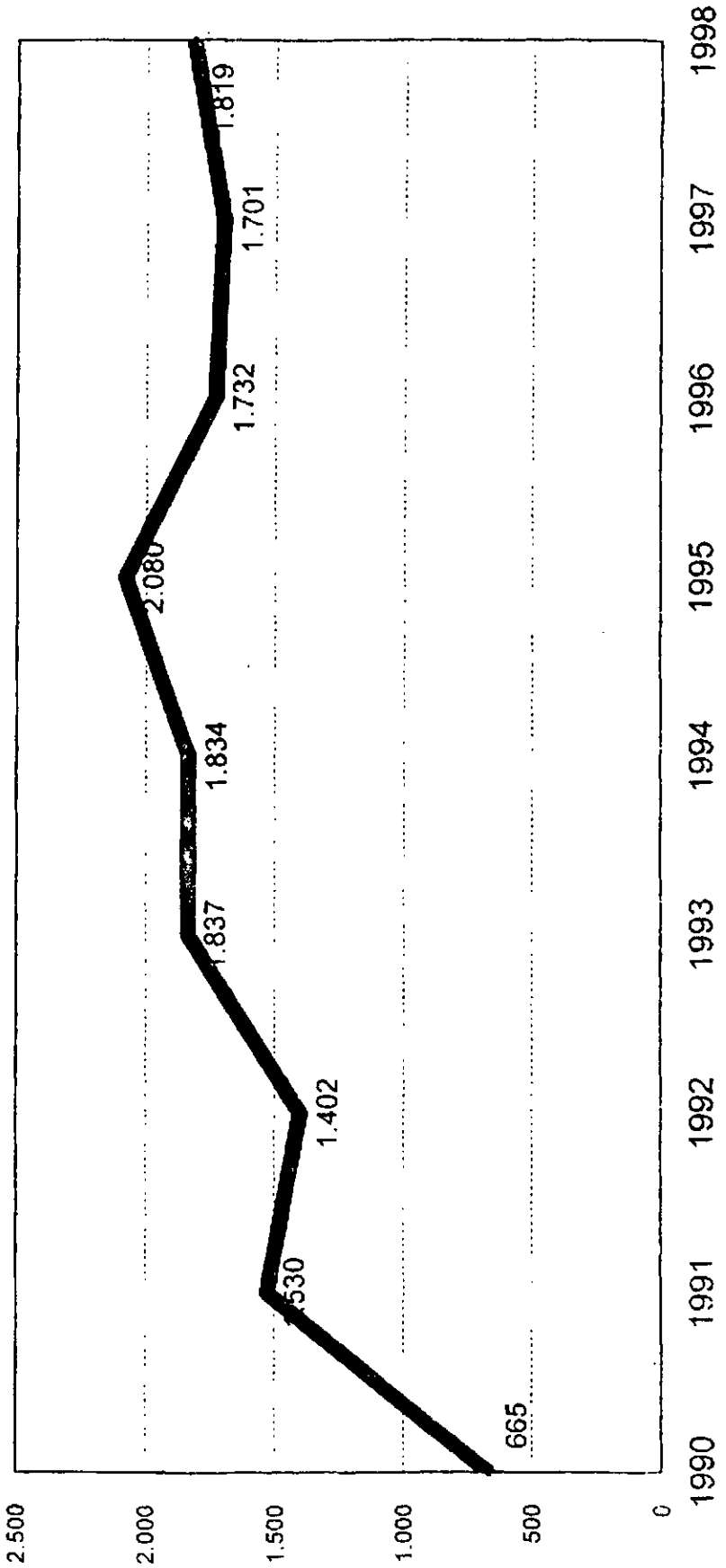

grafico 2

Misure di prevenzione personali e patrimoniali ex lege 13/09/82 n. 646

grafico 3

Misure personali e patrimoniali ripartite nel tempo



Misure di prevenzione personali e patrimoniali ex lege 13/09/82 n. 646

Misure personali ripartite nel tempo

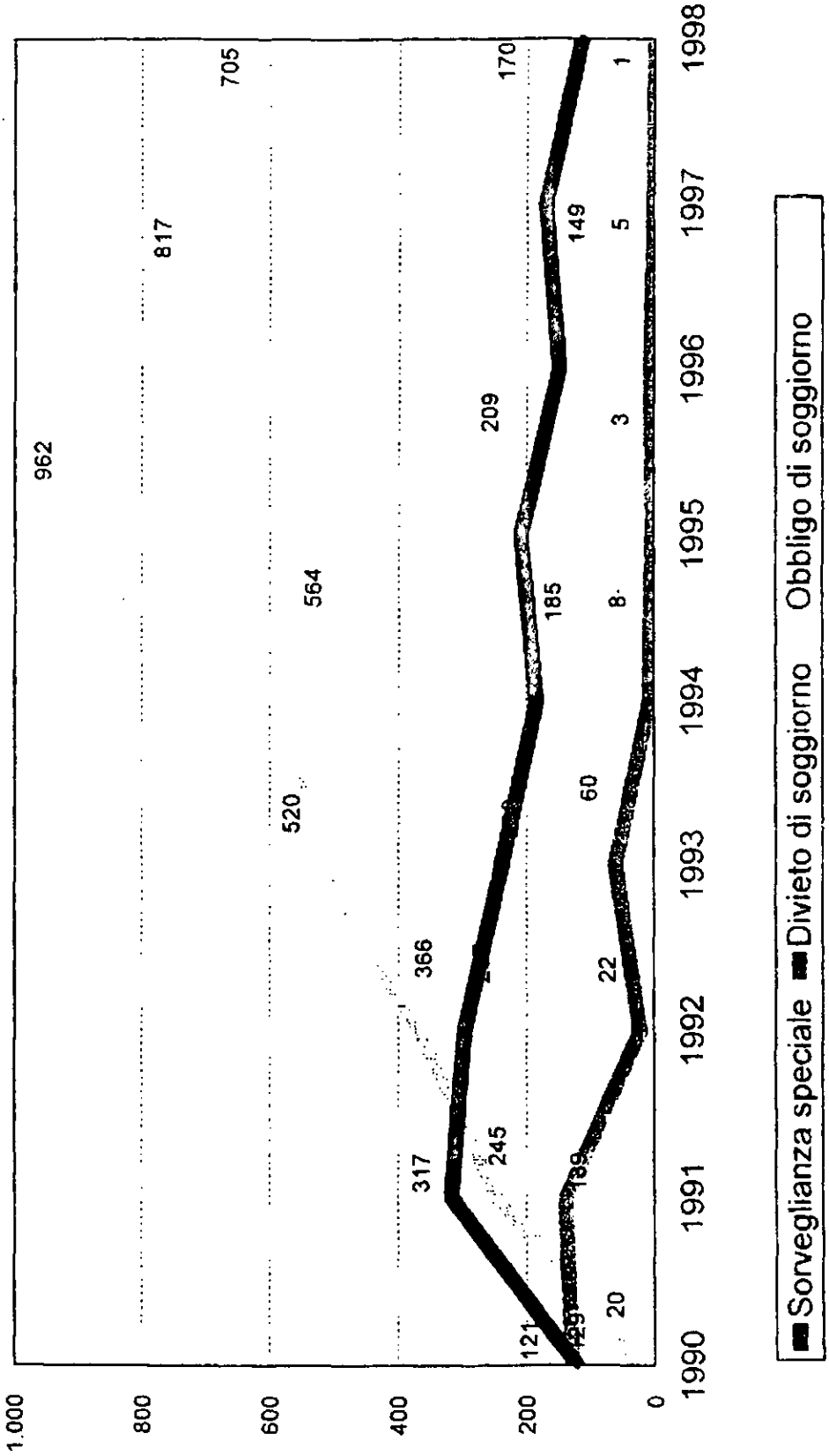

grafico 3bis

Misure di prevenzione personali e patrimoniali ex lege 13/09/82 n. 646

Misure patrimoniali ripartite nel tempo

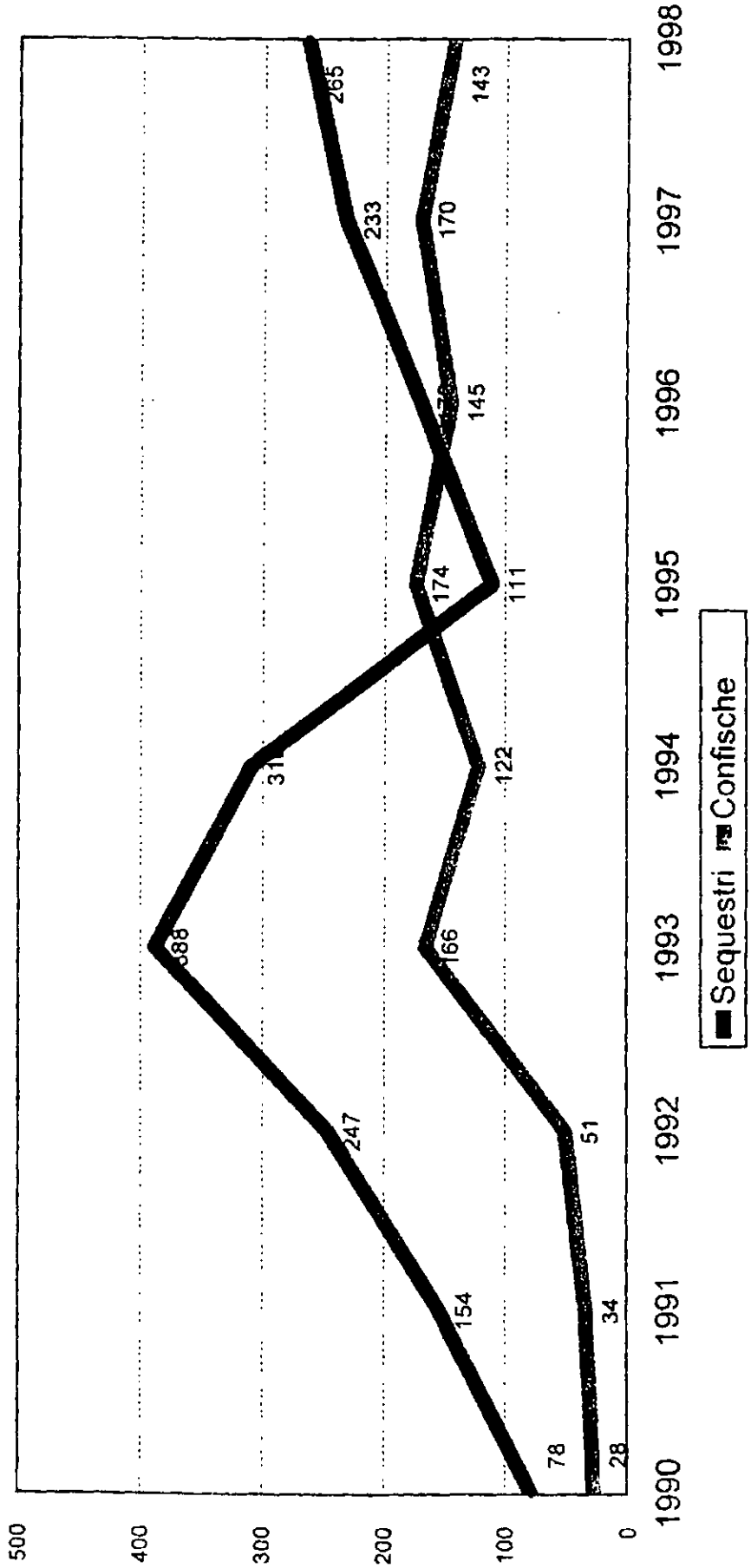

grafico 3ter

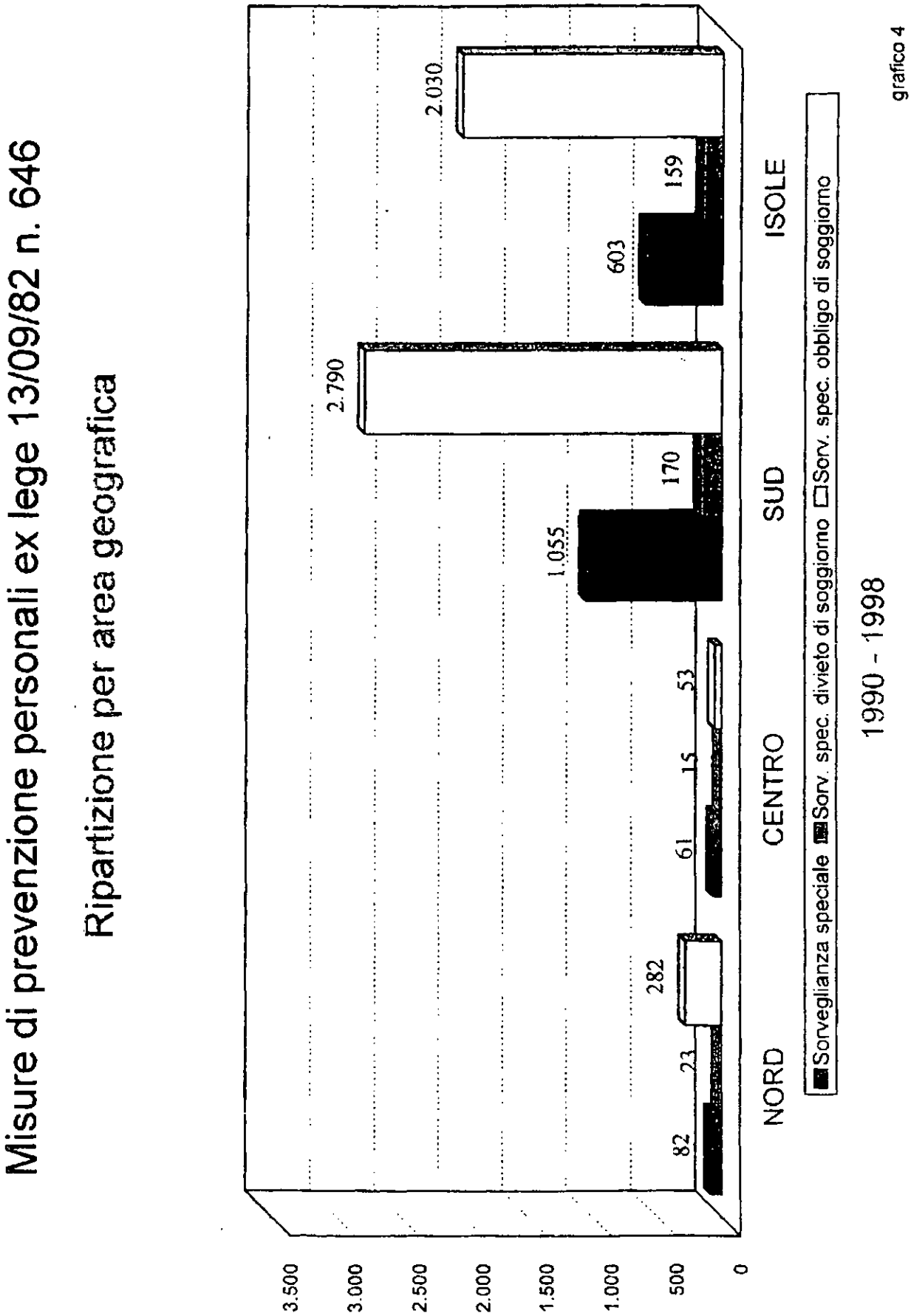
Misure di prevenzione personali ex lege 13/09/82 n. 646
Ripartizione per area geografica
3.500
3.000
2.500
2.000
1.500
1.000
500
0
82
23
282
61
15
53
1.055
170
2.790
603
159
2.030
NORD
CENTRO
SUD
ISOLE
Sorveglianza speciale
Sorv. spec. divieto di soggiorno
Sorv. spec. obbligo di soggiorno
1990 - 1998

grafico 4

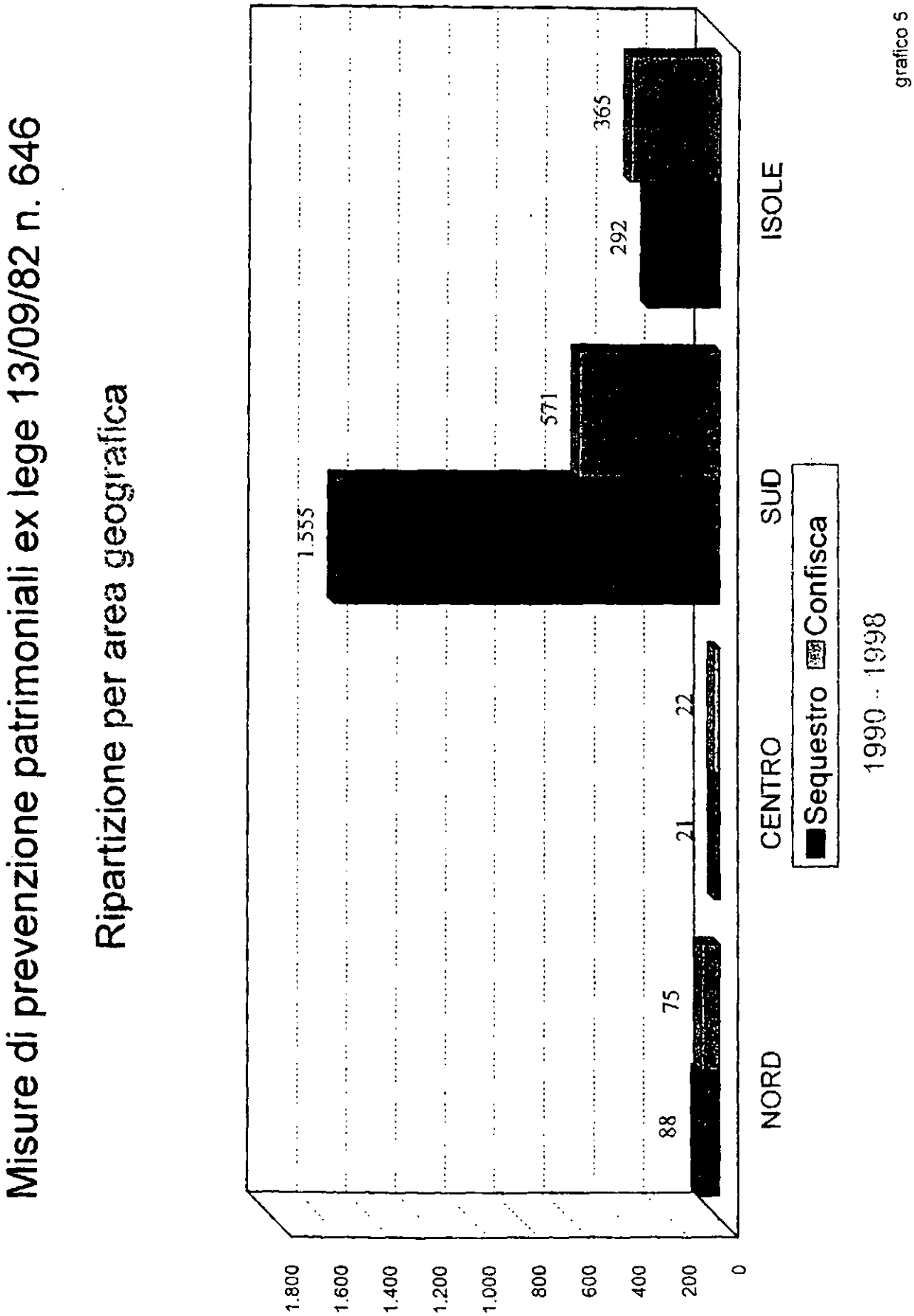
Misure di prevenzione patrimoniali ex lege 13/09/82 n. 646
Ripartizione per area geografica
1.800
1.600
1.400
1.200
1.000
800
600
400
200
0
88
75
21
22
1.555
571
292
365
NORD
CENTRO
SUD
ISOLE
Sequestro
Confisca
1990 - 1998

grafico 5

Misure di prevenzione personali e patrimoniali ex lege 13/09/82 n. 646

Tribunale: esiti

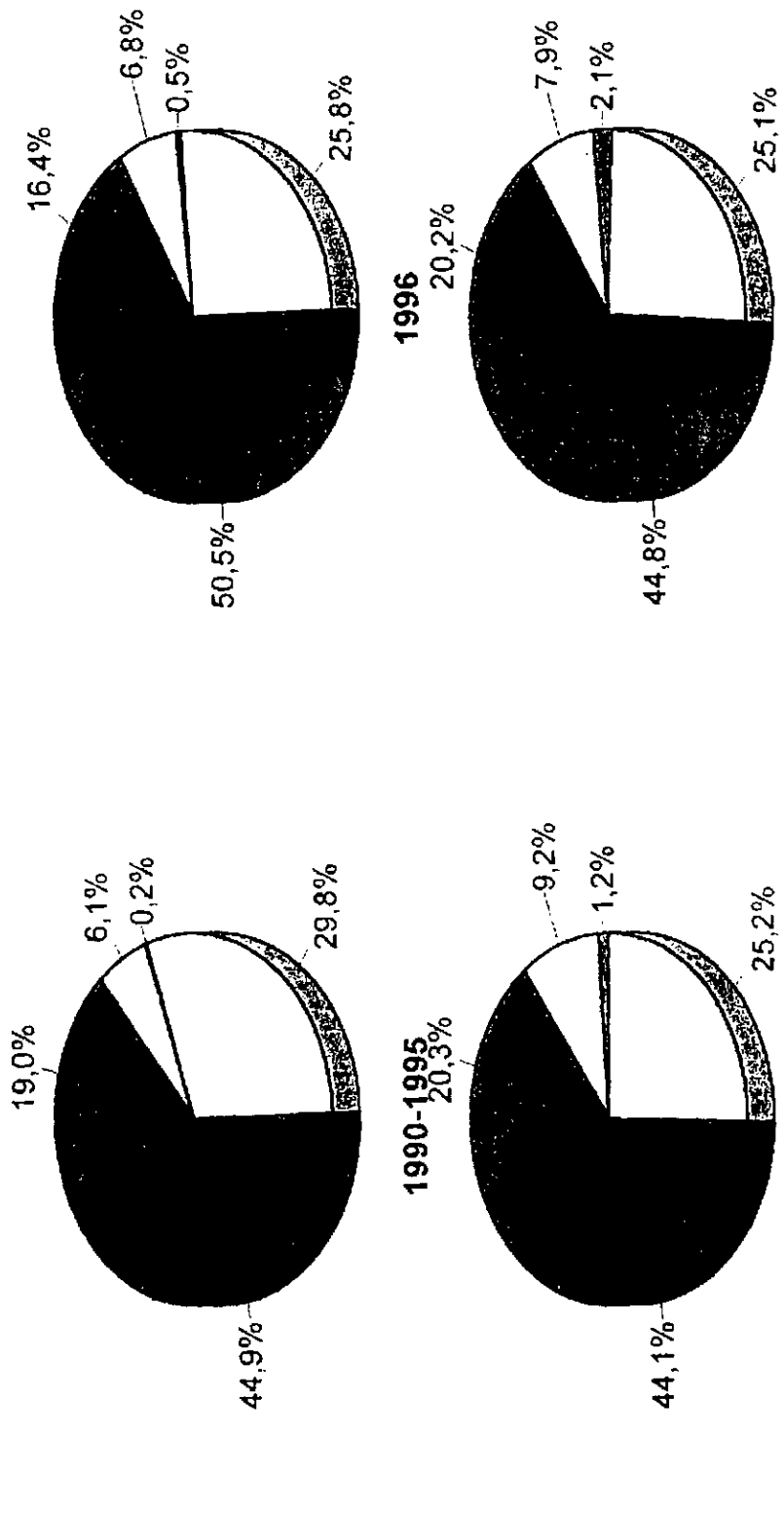

grafico 6

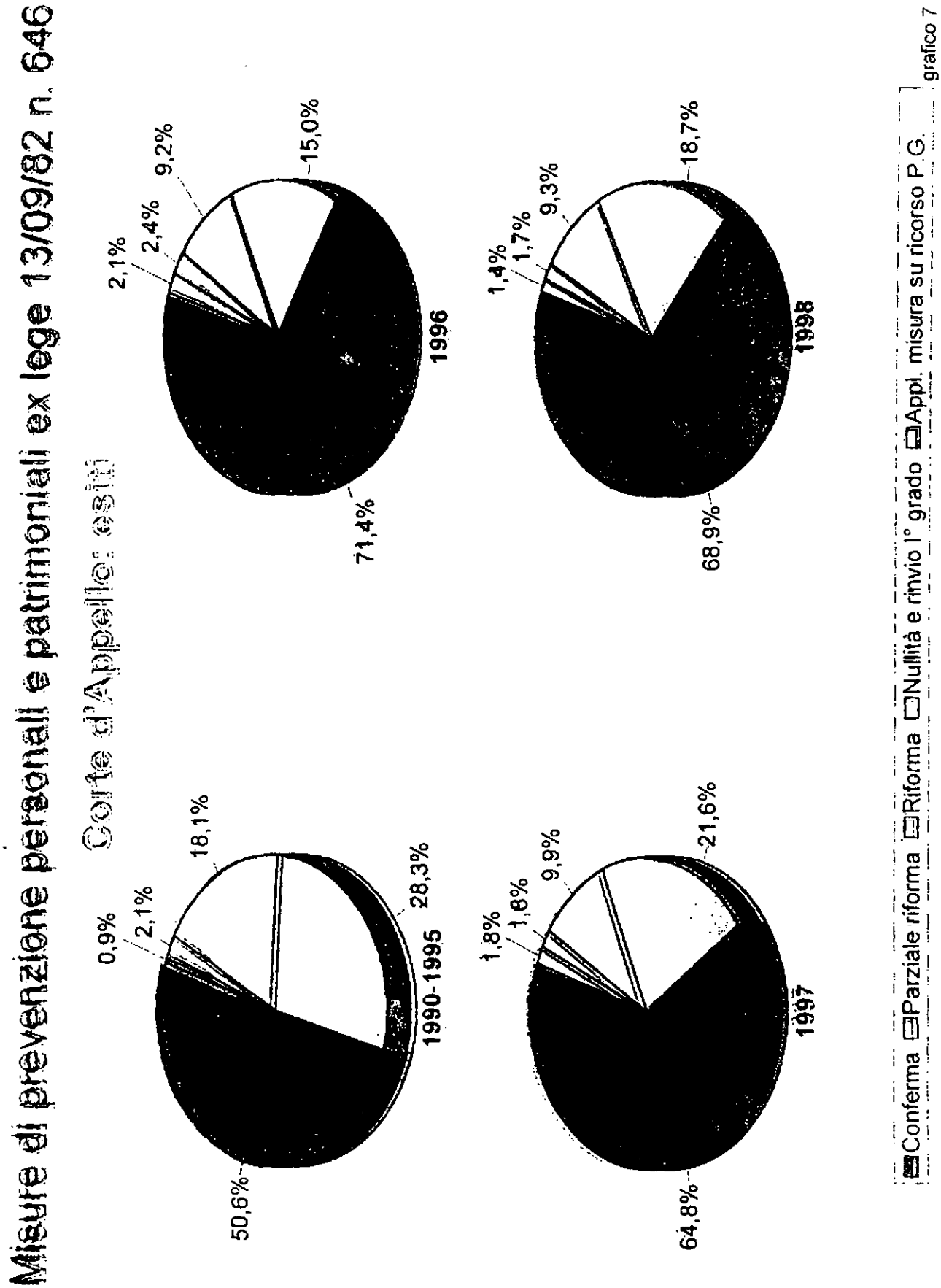
Misure di prevenzione personali e patrimoniali ex legge 13/09/82 n. 646
Corte d'Appello: esiti
1990-1995
0,9%
2,1%
18,1%
28,3%
50,6%
1996
2,1%
2,4%
9,2%
15,0%
71,4%
1997
1,8%
1,8%
9,9%
21,6%
64,8%
1998
1,4%
1,7%
9,3%
18,7%
68,9%
Conferma
Parziale riforma
Riforma
Nullità e rinvio I° grado
Appl. misura su ricorso P.G.

grafico 7

grafico 8

Misure di prevenzione personali e patrimoniali ex lege 13/09/82 n. 646
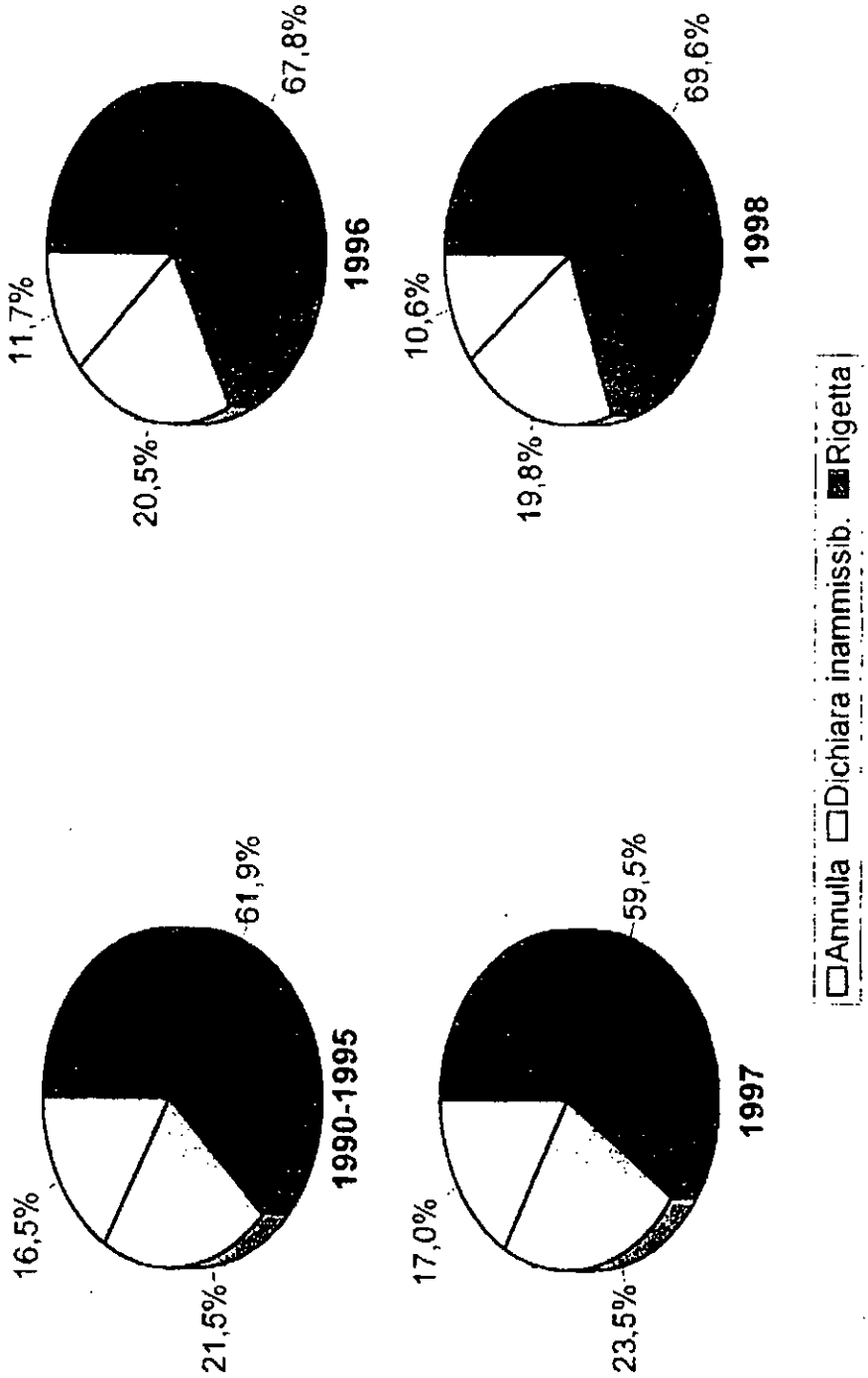
Cassazione: esiti