

ATTI PARLAMENTARI

XVIII LEGISLATURA

CAMERA DEI DEPUTATI

N. 3675

RENDICONTO GENERALE

DELLA

AMMINISTRAZIONE DELLO STATO

PER L'ESERCIZIO FINANZIARIO 2021

PRESENTATO DAL MINISTRO
DELL'ECONOMIA E DELLE FINANZE

(FRANCO)

Presentato l'11 luglio 2022

PARTE I

CONTO DEL BILANCIO

VOLUME QUARTO – TOMO I

ALLEGATO TECNICO PER CAPITOLI

Economia e finanze

STABILIMENTI TIPOGRAFICI CARLO COLOMBO

PAGINA BIANCA

INDICE

TOMO I

Conto consuntivo della spesa del Ministero dell'economia e delle finanze per l'esercizio finanziario 2021.

Nota integrativa	<i>Pag.</i>	3
<i>Allegato n. 1:</i> Elenco degli Enti sottoposti al controllo della Corte dei conti	»	361
<i>Allegato n. 2:</i> Relazione al Parlamento sull'amministrazione del « Fondo per l'ammortamento dei titoli di Stato »	»	369
<i>Allegato n. 3:</i> Esposizione contabile dei flussi finanziari intercorsi nell'anno 2021 tra l'Italia e l'Unione europea	»	383
<i>Allegato n. 4:</i> Elenco degli accantonamenti slittati, ai sensi dell'articolo 18, comma 3, della legge 31 dicembre 2009, n. 196, da utilizzare nell'esercizio 2022 per fronteggiare gli oneri non perfezionati in legge entro il 31 dicembre 2021	»	589

TOMO II

Consuntivo per allegati spese di personale	<i>Pag.</i>	1
Consuntivo per capitoli	»	37
Consuntivo per capitoli/piani gestionali	»	435

TOMO III

Riassunti e riepiloghi	<i>Pag.</i>	1
per centri di responsabilità	»	3
per missione/programma/titolo/categoria	»	5
per missione/programma/macroaggregato	»	86
Consuntivo per missione/programma/COFOG	»	141
Riassunto per titolo	»	277
Riassunto contabile generale e pagina delle firme	»	281
Allegato dei residui passivi	»	285
Consuntivo delle somme da iscrivere nella competenza degli esercizi successivi (Articolo 30, comma 2, lettera <i>b</i>) della legge 31 dicembre 2009, n. 196)	»	363
Consuntivo per Fondo opere – Fondo progetti	»	397
Consuntivo per autorizzazioni/capitoli/piani di gestione FO/FP	»	399
Consuntivo analitico per autorizzazioni/capitoli/piani di gestione FO/FP	»	403
Raccordo tra il bilancio statale e la gestione della tesoreria dello Stato (legge n. 196 del 2009, art. 47- <i>bis</i>)	»	409
Risultanze economiche (legge n. 196 del 2009, art. 36, comma 5)	»	417

PAGINA BIANCA

2021
CONTO CONSUNTIVO DELLA SPESA
DEL MINISTERO DELL'ECONOMIA E DELLE FINANZE

PAGINA BIANCA



MINISTERO DELL'ECONOMIA E DELLE FINANZE

DIPARTIMENTO DELLA RAGIONERIA GENERALE DELLO STATO

Ispettorato generale del bilancio

**NOTA INTEGRATIVA AL RENDICONTO GENERALE
DELLO STATO per l'anno 2021**

(art. 35, comma 2, della Legge n. 196/2009)

MINISTERO DELL'ECONOMIA E DELLE FINANZE

CONTENUTO DELLE NOTE INTEGRATIVE

La Nota integrativa al Rendiconto Generale dello Stato è articolata, ai sensi dell'art. 35, comma 2 della Legge 196/2009 e successive modifiche, come segue:

QUADRO DI RIFERIMENTO, che descrive lo scenario istituzionale, sociale ed economico, nel quale l'amministrazione ha operato nell'esercizio finanziario di riferimento e l'evoluzione della propria situazione organizzativa.

Le quattro schede che seguono sono raggruppate per Missione/Programma e ordinate in base al codice unità di voto ed esposte nell'ordine seguente:

1. **PIANO DEGLI OBIETTIVI PER PROGRAMMA**, che riporta, per ciascuna Missione e per ciascun Programma:
 - gli obiettivi con le azioni correlate,
 - gli stanziamenti di competenza e di cassa delle azioni a Legge di Bilancio 2021, gli stanziamenti definitivi di competenza e di cassa delle azioni, gli impegni e i pagamenti
 - l'elenco delle eventuali azioni non correlate agli obiettivi,
 - il totale degli stanziamenti, degli impegni e dei pagamenti del Programma, della Missione e del Ministero
2. **SCHEDA INDICATORI PER OBIETTIVO**, che espone gli obiettivi associati al Programma, con l'indicazione dell'azione o delle azioni correlate, gli indicatori associati all'obiettivo con relativa descrizione, la tipologia, l'unità di misura, il metodo di calcolo, il valore target a previsione 2021 (LB) e il valore a consuntivo 2021 e le Note di scostamento e di mancata consuntivazione dell'indicatore.
3. **SCHEDA AZIONE** del Programma, che riporta per ciascuna azione, distinte per categorie economiche, gli stanziamenti iniziali e quelli definitivi, gli impegni, i pagamenti, il rimasto da pagare e le economie/maggiori spese in conto residui, la competenza e la cassa nonché i Principali fatti di gestione.
4. **SCHEDA RIPARTIZIONE DELLE SPESE DI PERSONALE**, che riporta gli anni persona complessivamente riferiti alle azioni "spese di personale" e di quelli ripartiti per ciascun anno sulle altre azioni, le dotazioni finanziarie per ciascuna azione al lordo della quota spese di personale e la stessa ripartita per ciascuna azione.

QUADRO DI RIFERIMENTO

1. Analisi strategica del contesto esterno e interno che ha caratterizzato lo svolgimento dei compiti dell'amministrazione

1.1. Contesto esterno¹

L'economia italiana nel 2021 ha messo a segno un buon recupero, con una crescita del PIL pari al 6,6 per cento in termini reali e una discesa del deficit e del debito della Pubblica amministrazione (PA) in rapporto al PIL più accentuata del previsto, rispettivamente al 7,2 per cento e al 150,8 per cento del PIL (dal 9,6 per cento di deficit e 155,3 per cento di debito del 2020).

La crescita del PIL registrata in corso d'anno dall'Italia (quarto trimestre 2021 su quarto trimestre 2020) è risultata la più elevata tra quella delle grandi economie europee, grazie anche alle politiche adottate dal Governo per sostenere famiglie e imprese e al successo della campagna di vaccinazione anti-Covid.

Negli ultimi mesi dell'anno, il quadro economico si è deteriorato, non solo per l'impennata dei contagi da Covid-19 causata dalla diffusione della variante Omicron, ma anche per l'eccezionale aumento del prezzo del gas naturale, che ha trainato al rialzo le tariffe elettriche e i corsi dei diritti di emissione (ETS). La conseguente crescita del tasso di inflazione, comune a tutte le economie avanzate, seppure con diversa intensità, ha portato le principali banche centrali a rivedere l'orientamento della politica monetaria in direzione restrittiva o, nel caso della Banca Centrale Europea, a segnalare l'approssimarsi di tale inversione di tendenza. Conseguentemente, i tassi di interesse sono saliti e il differenziale del rendimento sui titoli di Stato italiani nei confronti di quello sul Bund tedesco si è allargato.

Il Governo ha risposto al repentino aumento dei prezzi dei prodotti energetici con misure di contenimento dei costi per gli utenti di gas ed energia elettrica. Gli interventi - attuati in misura rilevante dal terzo trimestre del 2021 - sono stati pari, in termini di indebitamento della PA, a 5,3 miliardi nel 2021, con l'effetto di ridurre l'aumento della bolletta energetica pagata da imprese e famiglie, rispetto a uno scenario senza gli interventi del Governo.

Il Governo sta anche operando per una risposta più ampia e strutturale alla crisi energetica, sia con azioni a livello nazionale, sia con l'attiva partecipazione alla formulazione delle politiche europee.

Più in generale, è necessario che la difficile fase che stiamo attraversando non distolga l'attenzione, ma anzi rafforzi l'impegno di tutte le amministrazioni e di tutti i livelli di governo ad attuare efficacemente il Piano Nazionale di Ripresa e Resilienza (PNRR), di cui la transizione ecologica è il capitolo più corposo in termini di investimenti programmati. Il completamento a fine 2021 della prima tappa del PNRR, con l'erogazione dei relativi fondi da parte della Commissione, rappresenta un primo importante risultato.

¹ DEF 2022

Proprio per raggiungere tali obiettivi di crescita economica più elevata e sostenibile, il Governo, con ripetuti interventi, ha posto le basi per un innalzamento del potenziale di crescita dell'economia. Per gli investimenti pubblici sono stati stanziati fondi per oltre 320 miliardi, affiancando alle risorse previste con il PNRR quelle del Fondo complementare. Sono stati estesi nel tempo, per dare maggiore certezza della programmazione temporale, gli incentivi agli investimenti privati e, in particolare, gli incentivi alla ricerca. Sono stati, inoltre, creati nuovi strumenti di sostegno alla ricerca di base e applicata. Anche la riforma dell'Irpef e il taglio dell'Irap, che determinano una riduzione degli oneri fiscali su famiglie e imprese, potranno avere effetti positivi sull'occupazione e sul mercato del lavoro.

Il 2021 è stato anche caratterizzato da strozzature nei trasporti internazionali e nella logistica, nonché dalla carenza di prodotti d'importanza cruciale nelle moderne filiere industriali quali i semiconduttori. Ne ha particolarmente risentito l'industria dell'auto, che soffre non solo di un'insufficiente disponibilità di componenti elettroniche e dell'incertezza percepita dai consumatori circa la tempistica di dismissione delle auto tradizionali, ma anche delle difficoltà di riconversione della filiera dell'auto convenzionale.

L'attuale quadro non deve farci distogliere l'attenzione dalle politiche strutturali avviate nei settori strategici della transizione ecologica e digitale, della competitività del sistema economico, della sanità e del welfare, con particolare riguardo all'assetto del sistema pensionistico. Occorrerà, altresì, dare piena attuazione al PNRR e a tutte le iniziative necessarie per innalzare e rendere più sostenibile la crescita della nostra economia: dobbiamo accrescere gli investimenti in capitale umano e fisico, l'occupazione e il tasso di aumento della produttività.

1.2. Contesto interno

Il Ministero dell'economia e delle finanze (MEF) svolge le funzioni e i compiti spettanti allo Stato in materia di politica economico-finanziaria, di bilancio e di programmazione degli investimenti pubblici. Svolge, inoltre, tutte le attività dirette al coordinamento della spesa pubblica e verifica dei suoi andamenti, di programmazione degli investimenti pubblici, di controllo e vigilanza sulle gestioni finanziarie pubbliche, di gestione del debito pubblico e delle partecipazioni azionarie dello Stato.

Nell'ambito di tali funzioni:

- ✓ formula le linee di programmazione economica-finanziaria e coordina gli interventi di finanza pubblica considerati i vincoli di convergenza e di stabilità definiti dalla UE;
- ✓ elabora le previsioni economiche e finanziarie e controlla gli andamenti generali delle spese e delle entrate;
- ✓ predispone i conti finanziari ed economici delle amministrazioni pubbliche, gestisce le fasi del Bilancio dello Stato e valuta gli effetti delle politiche e delle normative in materia economico-fiscale;
- ✓ redige i documenti di finanza pubblica;
- ✓ gestisce le partecipazioni azionarie dello Stato.

Con riferimento all'organizzazione del Ministero, nel corso del 2019 è stato emanato il decreto del Presidente del Consiglio dei Ministri (dPCM) 26 giugno 2019, n. 103, recante il "Regolamento di organizzazione del Ministero dell'economia e delle finanze", che ha ridefinito la struttura organizzativa basata sul modello dipartimentale. Con successivo dPCM 30 settembre 2020, n. 161 sono state apportate modifiche ed integrazioni al predetto dPCM 26 giugno 2019,

n. 103. Il successivo decreto 30 settembre 2021 ha proceduto all'adeguamento della relativa organizzazione.

Il Ministero dell'Economia e delle Finanze è articolato come di seguito rappresentato:

- **Il Gabinetto del Ministro e Uffici di diretta collaborazione con l'Autorità politica (UDCAP)**, con D.P.R. 3 luglio 2003, n. 227, di emanazione del regolamento recante norme per la riorganizzazione degli Uffici di diretta collaborazione, sono stati rimodulati gli assetti organizzativi degli uffici di diretta collaborazione e le attribuzioni dell'Organo di indirizzo politico, individuati gli Uffici che svolgono funzioni di supporto politico-amministrativo all'Autorità politica e di raccordo con l'apparato gestionale, gli Uffici e le Segreterie dei Sottosegretari nonché il contingente di personale da adibire agli stessi.
- **Il Dipartimento del Tesoro (DT)**, con il predetto DPCM n. 103/2019 è stato oggetto di una profonda revisione interna, che ha modificato l'assetto organizzativo disciplinato dal precedente DPCM 27 gennaio 2013, n. 67, istituendo nuove Direzioni Generali e accorpando alcune già esistenti. Il Dipartimento è pertanto articolato nei seguenti uffici di livello dirigenziale generale:
 - Direzione I - Analisi e ricerca economico-finanziaria;
 - Direzione II - Debito pubblico;
 - Direzione III - Rapporti finanziari europei;
 - Direzione IV - Rapporti finanziari internazionali;
 - Direzione V - Regolamentazione e vigilanza del sistema finanziario;
 - Direzione VI - Interventi finanziari nell'economia;
 - Direzione VII - Valorizzazione del patrimonio pubblico;
 - Servizio affari legali e contenzioso;
 - Servizio relazioni con investitori e comunicazione dipartimentale.

Con il successivo DPCM n. 161/2020, per le specifiche esigenze di consulenza, studio e ricerca connesse ai compiti istituzionali del Direttore Generale del Tesoro, è stato assegnato al Dipartimento un posto di funzione di livello dirigenziale generale con il compito, tra gli altri, di assicurare il supporto ai progetti trasversali alle strutture dipartimentali e alle attività istituzionali d'interesse comune.

Un'ulteriore posizione di funzione dirigenziale di livello generale di consulenza, studio e ricerca è stata istituita dall'articolo 31-bis, comma 2, del Decreto-legge 6 novembre 2021, n. 152, per supportare la struttura nell'attuazione e monitoraggio dei progetti indicati nel Piano Nazionale di Ripresa e Resilienza (PNRR).

Il predetto Decreto ministeriale 30 settembre 2021, individua, nell'ambito del Dipartimento del Tesoro, 85 posizioni dirigenziali, di cui 8 previste dal DL 80/2021, per garantire la piena operatività delle strutture a cui è demandato il compito di dare attuazione al PNRR.

Completa il vigente assetto organizzativo del Dipartimento, il Consiglio tecnico-scientifico degli esperti, un organismo alle dirette dipendenze del Direttore Generale del Tesoro, istituito dal D.P.R. 28 aprile 1998, n. 154 – e la cui operatività è stata confermata dal DL 95/2012, convertito, con modificazioni, dalla legge 135/2012 – e, da ultimo, dal citato DPCM n.103/2019, con il compito di svolgere attività di elaborazione, analisi e studio nei settori di competenza del Dipartimento.

- **Il Dipartimento della Ragioneria Generale dello Stato (RGS)** è ordinato, a livello centrale, in quattordici direzioni generali (dieci Ispettorati Generali, tre Servizi e un'Unità di Missione) e quindici Uffici centrali del bilancio presso le amministrazioni dei Ministeri

(con portafoglio). A livello territoriale, invece, la RGS è presente con settanta Ragionerie Territoriali dello Stato, diffuse su tutto il territorio nazionale, di cui quarantasette con unica sede e ventitré articolate in due sedi, situate in ognuna delle due province cui si riferisce il relativo ambito territoriale di competenza.

- **Il Dipartimento delle Finanze (DF)** è composto, a livello centrale, da sei direzioni generali. A livello territoriale, operano le Commissioni tributarie provinciali e regionali. Gli Uffici di Segreteria delle Commissioni tributarie coadiuvano e supportano i Collegi giudicanti nello svolgimento del processo tributario.
- **Il Dipartimento dell'Amministrazione generale, del personale e dei servizi (DAG)** è articolato in cinque Direzioni di livello dirigenziale generale. Inoltre alle dirette dipendenze del Capo Dipartimento operano due posizioni di livello dirigenziale generale di consulenza studio e ricerca connesse allo svolgimento di specifici compiti istituzionali, di cui una di recente istituzione ai sensi dell'articolo 7-bis, comma 4 del decreto-legge 9 giugno 2021, n. 80, al fine di curare il contenzioso che coinvolge più Dipartimenti del Ministero. Alle dirette dipendenze del Capo del Dipartimento sono assegnate sei posizioni di livello dirigenziale non generale² i cui compiti sono definiti dal citato Decreto 30 settembre 2021, più quattro posizioni di livello dirigenziale non generale di consulenza, studio e ricerca.

Nell'ambito del numero massimo di uffici dirigenziali non generali, di cui all'art.1, comma 2, del predetto dPCM n. 103/2019, è ricompreso l'ufficio per il supporto al responsabile della prevenzione della corruzione e della trasparenza con compiti di coordinamento delle attività e monitoraggio sull'attuazione delle misure inerenti il Piano triennale della prevenzione della corruzione e trasparenza del Ministero e una posizione dirigenziale non generale di cui si avvale l'Organismo indipendente di valutazione della performance per il necessario supporto.

Nell'ambito del DAG operano, inoltre, il Comitato unico di garanzia, il Comitato di verifica per le cause di servizio, la Commissione medica superiore e le Commissioni mediche di verifica.

- **la Guardia di Finanza (GdF)**, parte integrante delle Forze Armate italiane è direttamente dipendente dal Ministro dell'economia e delle finanze.

Il Corpo è costituito da:

- Comando Generale;
- Comandi e organi di esecuzione del servizio;
- Comandi, Istituti di Istruzione e Centro di Reclutamento;
- Comandi e Reparti di supporto tecnico, logistico e amministrativo.

Con riguardo alle proiezioni operative del Corpo della Guardia di Finanza le stesse sono state ridefinite dal d.lgs. 19 marzo 2001, n. 68, che, mantenendo inalterate le previgenti disposizioni riguardanti le funzioni di polizia tributaria e polizia giudiziaria, ha attribuito alla Guardia di Finanza quelle di "polizia economica e finanziaria" con competenza generale.

Altresì, la Guardia di Finanza, quale organo di polizia giudiziaria a competenza

² Ufficio di coordinamento e segreteria del Capo del Dipartimento, Ufficio per la programmazione ed il controllo di gestione dipartimentale, Ufficio per l'analisi dei processi e dei modelli di organizzazione del lavoro, Ufficio strategie di comunicazione ed eventi, Ufficio per la consulenza giuridico-legale, Ufficio relazioni sindacali

generale integrato nel sistema delle Forze di Polizia regolamentato dalla legge 1° aprile 1981, n. 121, concorre al mantenimento della sicurezza interna ed esterna del Paese.

Alle funzioni dianzi richiamate si aggiungono quelle attribuite al Corpo per effetto dell'art. 2 del d.lgs. 19 agosto 2016, n. 177, e del decreto del Ministro dell'Interno del 15 agosto 2017, che hanno individuato i comparti di specialità, preminenti o esclusivi, delle varie Forze di Polizia, mantenendo ferme le altre funzioni previste dalla normativa vigente e dalla legge n. 121 del 1981.

- **L'Avvocatura dello Stato** (che insiste all'interno del bilancio del MEF), istituita con il regio decreto 30 novembre 1933 n. 1611, è l'organo legale dello Stato. La missione istituzionale si sostanzia nell'attività professionale di consulenza e difesa in giudizio delle Amministrazioni statali, di organismi internazionali e di numerose altre amministrazioni autorizzate ad avvalersi del patrocinio dell'Avvocatura. Con l'assunzione della funzione di Agente del Governo davanti alla C.E.D.U. si è ulteriormente istituzionalizzato il ruolo dell'Avvocatura dello Stato nell'assistenza della Repubblica italiana dinanzi alle Corti permanenti e ai tribunali arbitrali internazionali. Come disposto dal D.P.C.M. dell'11 marzo 2020, dall'inizio della pandemia da Covid 19 sino all'ottobre 2021 il lavoro agile ha costituito la modalità "ordinaria" dell'organizzazione del lavoro ed ha coinvolto complessivamente il 77% dei dipendenti. Le misure atte a contenere e a contrastare i rischi sanitari hanno richiesto all'Istituto un notevole sforzo organizzativo ed economico, che è stato comunque ripagato dai più che soddisfacenti risultati ottenuti.

2. Priorità di intervento dell'amministrazione

2.1. **Obiettivi e indirizzi generali di interesse dell'amministrazione**

L'attività del Ministero dell'economia e delle finanze è stata significativamente condizionata dall'emergenza epidemiologica e dai relativi impatti sull'economia globale derivante dall'eccezionale aumento del prezzo del gas naturale, che ha trainato al rialzo le tariffe elettriche.

In questo ambito, il **Dipartimento del Tesoro**, ha orientato i propri sforzi ed azioni in diversi settori di competenza. In materia di debito pubblico, la gestione della liquidità – o *cash management* – è stata svolta attraverso operazioni di impiego e di raccolta sul mercato monetario, con l'obiettivo di assicurare un adeguato livello di disponibilità liquide, in relazione ai molteplici movimenti quotidiani della Tesoreria dello Stato.

All'inizio del 2021, perdurando l'emergenza pandemica globale, il contesto di mercato ha mantenuto le medesime caratteristiche degli ultimi anni, tali da non rendere semplice la gestione della liquidità. A partire dal mese di maggio 2021, per far fronte alla minore efficacia degli strumenti di cash management, dato il descritto contesto di mercato, è stata introdotta un'importante novità nell'attività di gestione della liquidità, operando sul mercato dei pronti contro termine (cd. Repo).

Sono poi proseguite le erogazioni del programma SURE e, in seguito all'approvazione del Piano Nazionale di Ripresa e Resilienza (PNRR) italiano, nel mese di agosto, la Commissione Europea ha erogato all'Italia un prefinanziamento di 24,9 miliardi di euro di fondi europei di Next Generation EU, per l'attuazione delle misure di investimento e riforma stabilite nel piano e volte a stimolare la ripresa e rendere il nostro Paese più ecologico, digitale e resiliente. Questo pacchetto di aiuti ha indubbiamente sostenuto il livello delle disponibilità liquide, durante il 2021, consentendo una riduzione delle emissioni di titoli a breve termine e stimolando una gestione della liquidità più attiva e meno onerosa.

Inoltre, è proseguita l'attività di valorizzazione del patrimonio pubblico e ultimato lo sviluppo di una piattaforma tecnologicamente più avanzata per il censimento dei beni immobili pubblici, in un'ottica di miglioramento della qualità dei dati e di potenziamento dell'interoperabilità e dialogo con banche dati di altri enti, per lo sviluppo di nuove funzionalità e servizi.

In tema di gestione delle crisi bancarie, il Ministero dell'Economia e delle Finanze non svolge funzioni amministrative di monitoraggio della situazione del sistema bancario o di intervento precoce, al fine di evitare il prodursi di una crisi. Ciò premesso, esercita, comunque, talune competenze amministrative nella gestione delle crisi. In questa articolazione di competenze amministrative, il Dipartimento del Tesoro è stato direttamente coinvolto nella gestione delle recenti crisi di Banca Monte dei Paschi di Siena, Banca Carige, Veneto Banca e Banca Popolare di Vicenza.

Per quanto riguarda il sistema di garanzie pubbliche, il Dipartimento del Tesoro, con la definitiva attuazione del nuovo sistema di coassicurazione per i rischi definiti non di mercato, ha proseguito l'attività di potenziamento della *governance* in tema di garanzia dello Stato, con la finalità di rendere maggiormente efficaci gli interventi finanziari in sostegno all'export ed ai processi di internazionalizzazione delle imprese italiane.

Per far fronte alle conseguenze determinate dal perdurare della crisi generata dalla diffusione del Covid-19, il governo italiano si è avvalso di una serie di strumenti volti a facilitare

l'accesso al credito finanziario da parte di imprese e famiglie. Gli strumenti utilizzati a tale scopo sono: Fondo di garanzia per le PMI, Garanzia Italia, Garanzie Green, Assicurazione sui crediti commerciali a breve termine, Fondo di solidarietà per i mutui per l'acquisto della prima casa (Fondo Gasparrini), Fondo di garanzia per l'acquisto della prima casa.

Con riferimento ai rischi di riciclaggio e di finanziamento del terrorismo, si è svolto, nell'ambito del Comitato di Sicurezza Finanziaria, il confronto sulla rispondenza dei presidi di prevenzione italiani, in relazione agli esiti dell'Analisi dei rischi di riciclaggio e di finanziamento del terrorismo. Sono state, inoltre, esaminate le possibili evoluzioni dei rischi di riciclaggio e finanziamento del terrorismo, in seguito all'emergere di nuovi schemi criminali e alla maggiore ricorrenza di alcuni crimini finanziari, nel contesto della pandemia da COVID-19.

In materia di rafforzamento della prevenzione del rischio di attacchi cibernetici, con particolare riferimento alle reti ed ai sistemi informativi nel settore bancario e nel settore delle infrastrutture dei mercati finanziari (*cybersecurity*), è stata istituita l'Agenzia per la cybersicurezza nazionale, al cui interno il MEF è stato designato quale autorità per il settore bancario e per quello delle infrastrutture finanziarie, e in ambito G20, ha partecipato al gruppo di lavoro, promosso dalla Presidenza italiana e costituito in seno al *Financial Stability Board* (FSB), incentrato sul rafforzamento della *cybersecurity* nel settore finanziario, per la salvaguardia della stabilità finanziaria.

Infine nell'ambito della Presidenza di turno del G20, la strategia adottata dal governo è stata quella di fare leva sulle potenzialità del multilateralismo, sostenendo gli sforzi della comunità internazionale nell'affrontare le questioni prioritarie dell'agenda globale.

L'azione del **Dipartimento della Ragioneria Generale dello Stato** per l'anno 2021, nonostante il perdurare dell'emergenza epidemiologica da virus COVID-19, è stata volta a garantire la corretta gestione e la rigorosa programmazione delle risorse pubbliche, nonché a fornire il massimo supporto al Parlamento ed al Governo nelle politiche, nei processi e negli adempimenti di bilancio.

La RGS, al fine del perseguimento di una maggiore efficienza della spesa pubblica, è stata fortemente impegnata nel proseguire e consolidare l'azione di razionalizzazione della spesa statale, sia mediante la definizione di direttive per la predisposizione del bilancio di previsione, sia mediante un puntuale monitoraggio della spesa del comparto Stato, oltre alla verifica degli effetti dei vari provvedimenti legislativi sui saldi di finanza pubblica.

Le attività svolte e gli obiettivi raggiunti hanno riguardato principalmente il settore del controllo del disavanzo pubblico e del contenimento della spesa.

In particolare, il Dipartimento RGS ha perseguito il corretto utilizzo delle risorse pubbliche tramite il monitoraggio degli andamenti della finanza territoriale, della spesa per prestazioni sociali e della spesa per il personale delle Pubbliche Amministrazioni.

È stato assicurato il consueto supporto all'Unione Europea per garantire la copertura degli oneri finanziari e degli investimenti nazionali finalizzati allo sviluppo e alla coesione del territorio italiano. Si sono rese altresì disponibili anche le risorse finanziarie per assicurare l'attuazione degli interventi rientranti nella programmazione comunitaria. Sotto questo profilo, inoltre, la RGS ha avuto un ruolo nevralgico ai fini dell'implementazione nazionale del piano *Next Generation EU*, che include gli strumenti a sostegno degli sforzi profusi dagli Stati membri per riprendersi dalla crisi, superarne gli effetti e riemergere più forti, nonché le misure volte a stimolare gli investimenti privati e a sostenere le imprese in difficoltà.

Sono altresì proseguite le attività volte a sostenere gli Enti Territoriali al fine di garantire interventi di pubblica utilità come la mobilità del personale e il sostegno all'economia attraverso sovvenzioni e rimborsi.

Inoltre, si è proceduto anche al finanziamento della spesa sanitaria mediante il trasferimento delle risorse del Fondo Sanitario Nazionale e sono state, altresì, potenziate le procedure di consultazione, tramite il portale del *Sistema Tessera Sanitaria*, da parte dei cittadini delle proprie spese sanitarie private.

Il Dipartimento delle Finanze ha proseguito, nella elaborazione di studi, analisi statistiche e proposte per la realizzazione della riforma del sistema fiscale, orientata verso una riduzione della pressione fiscale e nelle attività volte al contrasto e prevenzione dei fenomeni di elusione ed evasione fiscale.

In tale contesto è stata implementata l'attività di sviluppo e aggiornamento dei modelli per la valutazione delle politiche fiscali a supporto delle decisioni di *policy*. L'aggiornamento dei modelli macroeconomici e l'affinamento della metodologia di analisi statistica hanno consentito di fornire il supporto necessario per la predisposizione degli interventi in materia fiscale e tributaria nonché per avviare la rimodulazione delle *tax expenditures*, e il monitoraggio sistematico delle agevolazioni fiscali, anche a supporto del lavoro svolto dalla Commissione per la redazione del rapporto annuale delle spese fiscali.

Il Dipartimento ha fornito, inoltre, il necessario supporto alla predisposizione dei provvedimenti legislativi e attuativi rivolti a introdurre le misure adottate dal Governo per fronteggiare l'emergenza epidemiologica e contenere le ripercussioni della pandemia sul sistema produttivo e sulle famiglie, anche finalizzati alla realizzazione degli interventi contenuti nel Piano nazionale di ripresa e resilienza (PNRR).

La *governance* sulle agenzie fiscali, attraverso l'emanazione degli indirizzi e l'adozione degli atti convenzionali, sono stati finalizzate particolarmente a contrastare e a prevenire i fenomeni di elusione ed evasione fiscale, anche sul piano europeo e internazionale.

Il Dipartimento, infatti, nell'attività negoziale per la predisposizione degli schemi di convenzione ha posto una particolare attenzione alle attività dirette a migliorare la *performance* dell'Amministrazione finanziaria, nella prospettiva di mitigare gli effetti economico-sociali conseguenti all'emergenza epidemiologica e di ridurre la pressione fiscale sui contribuenti, estendendo verso un orizzonte di lungo periodo le soluzioni innovative adottate per la gestione dell'emergenza, in un'ottica di incremento dell'efficacia *customer oriented* così da contribuire a consolidare il rapporto di fiducia tra contribuenti e fisco e, in ultima analisi, a favorire un incremento del livello di *compliance*. Infatti un *focus* particolare è stato posto sul miglioramento dei servizi ai contribuenti, incoraggiandone ove possibile la fruizione *online*, nonché sulle attività dirette a migliorare la *tax compliance* e su quelle volte a prevenire e contrastare gli inadempimenti tributari, secondo una prospettiva di riduzione graduale e strutturale del *tax gap*.

In quest'ultimo contesto, oltre a monitorare gli effetti delle attività volte a favorire la *tax compliance* e a sviluppare un'attività di analisi per l'adozione di metodologie innovative per la stima dell'evasione, è stato fornito il necessario supporto tecnico alla Commissione evasione anche per le attività propedeutiche alla predisposizione della "Relazione sull'economia non osservata e sull'evasione fiscale e contributiva", partecipando allo sviluppo di nuovi strumenti per la condivisione e centralizzazione dei dati fiscali ai fini di monitorare la quantificazione del maggior gettito derivante da attività volte a promuovere l'adempimento spontaneo e il controllo fiscale.

Anche sul piano europeo e internazionale, oltre ad accrescere l'efficacia nelle relazioni con gli altri Stati e con gli organismi europei e internazionali, è stato assicurato il contrasto ai fenomeni elusivi attraverso la promozione di accordi internazionali sulla tassazione dei profitti delle grandi multinazionali.

Il processo di riforma della giustizia tributaria ha comportato la partecipazione ai lavori della Commissione interministeriale, appositamente costituita la quale ha concluso i propri lavori (il 28 giugno 2021) con la presentazione di una apposita Relazione finale. Alla Commissione sono stati forniti tutti i dati statistici, le analisi e le elaborazioni richieste e presentate proposte e suggerimenti per la soluzione delle criticità della giustizia tributaria. Inoltre, è proseguito e portato a termine il percorso di informatizzazione di tutte le fasi del processo tributario diretti a conseguire il miglioramento dell'efficacia e dell'efficienza dei servizi della giustizia tributaria, attraverso la digitalizzazione dei provvedimenti giurisdizionali e la tempestiva comunicazione dei dispositivi alle parti processuali.

Il Dipartimento dell'Amministrazione generale, del personale e dei servizi (DAG) ha operato in linea con quanto pianificato, garantendo il perseguimento di adeguati livelli di efficienza e di efficacia nell'erogazione dei servizi forniti alle amministrazioni e ai terzi, assicurando altresì il funzionamento di tutte le strutture del Ministero, seppure nell'anno di riferimento, persistendo il periodo di emergenza sanitaria dovuto alla pandemia da Covid-19, sono state attuate le relative misure di contenimento previste dalla normativa emergenziale.

La sperimentazione in modalità agile della prestazione lavorativa, avviata già dagli anni scorsi, è divenuta nel periodo di riferimento la modalità ordinaria di lavoro e, a tale proposito, sono state emanate diverse circolari ministeriali volte a regolamentare lo svolgimento dell'attività lavorativa da parte del personale del Ministero.

Il Piano organizzativo del lavoro agile 2021-2023 del Ministero (POLA) - quale sezione del Piano della performance per il triennio 2021-2023, adottato con D.M. del Signor Ministro il 10 febbraio 2021 - promuove un modello organizzativo di sviluppo e consolidamento dello stesso lavoro agile, focalizzando l'attenzione su diversi macro-obiettivi: reingegnerizzazione dei processi e di transizione digitale, percorsi formativi che valorizzino una cultura organizzativa di tipo *result-based*, il rafforzamento dei sistemi di monitoraggio del lavoro agile del personale; la razionalizzazione e l'efficientamento degli immobili e degli spazi costituenti sedi di uffici MEF al fine di avviare progetti sperimentali di "*working from anywhere*" (WFA).

In linea con l'evolversi del quadro normativo, e la proroga dello stato di emergenza fino al 31 marzo 2022, è stata progettata e implementata una piattaforma per semplificare la procedura di accesso al lavoro agile e successivamente ideato un sistema informatizzato di monitoraggio. Inoltre, l'Amministrazione ha redatto e aggiornato le FAQ in materia rendendole disponibili sulla Intranet ministeriale, prevedendo al contempo specifici momenti formativi.

Con riferimento all'attività formativa, per favorire la frequenza del più ampio numero di personale, si è continuato ad utilizzare la modalità *e-learning* per la gran parte dei corsi erogati. Infatti, la maggior parte dei corsi sono stati fruiti da remoto e, a tal fine è stata acquisita la gestione di una piattaforma digitale per l'erogazione diretta di *webinar* su tematiche di interesse strategico trasversale quali le nuove disposizioni in materia di lavoro agile, la sensibilizzazione del personale in tema di diversità, inclusione sociale e contrasto alla violenza sulle donne.

Per quanto riguarda il potenziamento dell'impianto informatico sono stati effettuati interventi volti all'innalzamento della sicurezza di diversi sistemi, anche valutando le implicazioni sull'adozione dei meccanismi di Identità Federata ad oggi già in essere tra il MEF ed altre amministrazioni (Ministero Interno, GDF); inoltre, in coerenza con la strategia per la crescita

digitale del Paese e il Piano Triennale per l'informatica nella PA, è stato intrapreso il percorso per l'adozione di infrastrutture e servizi *cloud* qualificati.

Nel contesto di evoluzione in ottica *cloud computing* delle infrastrutture informatiche e dei servizi del DAG del Ministero dell'Economia e delle Finanze, era stato indetto un Appalto Specifico per l'acquisizione di "Servizi Public Cloud in modalità IaaS e PaaS incluso il servizio di migrazione per il DAG". Considerata l'approvazione del Piano Nazionale di Ripresa e Resilienza (PNRR) e in particolare della specifica missione "M1C1 -DIGITALIZZAZIONE, INNOVAZIONE E SICUREZZA NELLA PA", che prevede la creazione del Polo Strategico Nazionale (PSN), si è ritenuto opportuno inserire il processo di migrazione verso il *cloud* nella più ampia strategia nazionale consolidatasi nel secondo semestre dell'anno, procedendo, dunque, alla revoca dell'Appalto Specifico in presenza delle susposte obiettive esigenze di interesse pubblico che rendono evidente l'inopportunità della prosecuzione dello stesso.

L'attività di razionalizzazione degli spazi destinati ad uffici del Ministero, nel corso dell'anno 2021 è stata motivata oltre che dalla necessità di contenimento e ottimizzazione dei costi di gestione anche dalle ulteriori esigenze conseguenti alla riorganizzazione delle strutture ministeriali per effetto del regolamento di organizzazione del MEF ed alla operatività dei nuovi organismi istituiti con il decreto-legge n. 77 del 2021 (*Governance* del Piano nazionale di ripresa e resilienza e prime misure di rafforzamento delle strutture amministrative e di accelerazione e snellimento delle procedure).

In tema di salute e sicurezza degli ambienti di lavoro, sono stati garantiti adeguati livelli di efficienza ed efficacia delle richieste di interventi in piena attuazione dei protocolli anti Covid - 19.

Con il perdurare dell'emergenza sanitaria per COVID-19 è proseguita l'attività di comunicazione e informazione interna volta a fornire un supporto puntuale e continuativo ai dipendenti. A tal fine nel sito è stata creata un'apposita sezione nella quale sono state pubblicate tutte le informazioni utili inerenti al COVID-19 e sottosezioni con le Linee guida MEF e le FAQ, allo scopo di fugare eventuali dubbi sui comportamenti da adottare.

Anche lo *smart working* emergenziale è stato oggetto di particolare attenzione dal punto di vista informativo, creando un'apposita sezione che ha riunito le varie circolari in ordine cronologico e le relative FAQ per facilitare l'inserimento per la richiesta dello *smart working*.

Il **Corpo della Guardia di Finanza** ha delineato per il 2021 un piano coerente con le politiche di settore e con il quadro socio-economico di riferimento, al fine di contrastare gli illeciti, anche di natura internazionale, maggiormente lesivi e insidiosi per il sistema-Paese secondo linee d'azione connotate da elevata flessibilità e dinamismo che, tenuto conto anche del protrarsi dell'emergenza epidemiologica da COVID-19, sono state funzionali sia a valorizzare le ampie potestà attribuite al Corpo dall'ordinamento giuridico e la proiezione investigativa propria di una Forza di polizia economico-finanziaria a competenza generale, sia a contenere l'impatto dell'attività operativa sull'economia sana del Paese e ad incentivare la *compliance*, nell'ambito di un più ampio sistema che ha agevolato questa tendenza anche con misure di semplificazione e sostegno al sistema produttivo. A tal fine, è stata consolidata la capacità dell'Istituzione di orientare i propri interventi, in modo mirato e selettivo, verso obiettivi connotati da un elevato profilo di rischio, facendo leva sulla capacità di analisi avanzata e integrata delle informazioni contenute nelle banche dati operative in uso, la cui interoperabilità è stata ulteriormente intensificata, sull'uso di sistemi di intelligenza artificiale, anche in ottica predittiva, sull'attività di *intelligence*, sul controllo economico del territorio, sulla sistematica

circolazione del materiale probatorio acquisito in tutti i segmenti della missione istituzionale, a garanzia della completezza e della trasversalità d'intervento del Corpo nelle sue varie componenti operative, e sull'impiego preminente delle risorse nei settori di servizio più strategicamente rilevanti, con modalità adeguatamente calibrate in funzione delle peculiari caratteristiche delle varie aree geografiche del Paese. Più in dettaglio, la Guardia di Finanza ha rivolto la propria azione, con proiezione ultra nazionale, nei confronti dei fenomeni maggiormente lesivi per il bilancio dell'Unione europea, dello Stato, delle Regioni e degli Enti locali, quali le frodi tributarie, con particolare riguardo a quelle in materia di IVA, le forme più perniciose di evasione fiscale internazionale (come l'esterovestizione della residenza fiscale, le stabili organizzazioni non dichiarate e l'occultamento di patrimoni all'estero), l'elusione fiscale e l'economia sommersa, elaborando analisi di rischio congiunte con l'Agenzia delle Entrate, tanto per finalità strategiche di mappatura dei fenomeni evasivi, quanto per la predisposizione di piani d'intervento integrati, al fine di evitare sovrapposizioni e duplicazioni, il tutto anche mediante il costante ricorso agli strumenti della cooperazione tributaria internazionale e, in particolare, allo scambio automatico di informazioni; ha contrastato il lavoro nero e irregolare attraverso un approccio multidisciplinare volto a colpire tutte le manifestazioni di illegalità ad esso collegate, ivi compresi il ricorso fraudolento agli strumenti messi in campo per attenuare i rischi e le conseguenze della disoccupazione e lo sfruttamento della manodopera; ha proseguito l'azione di contrasto al contrabbando, anche di tabacchi lavorati esteri, e alle frodi nel settore doganale e in materia di accise, nonché agli illeciti nel comparto dei giochi e delle scommesse, sia rafforzando le sinergie in atto con l'Agenzia delle Dogane e dei Monopoli sia ampliando e valorizzando il patrimonio informativo a disposizione con il complesso dei dati presenti in ambito doganale, in funzione dell'elaborazione di analisi di rischio finalizzate a consolidare i livelli di sicurezza e di competitività del sistema doganale italiano, a garantire la fluidità dei traffici commerciali e a creare nuove opportunità di sviluppo e benessere per il Paese, sia istituendo rapporti di collaborazione con i competenti organi collaterali esteri e con le amministrazioni responsabili dell'attuazione della specifica disciplina; ha vigilato sulla regolarità del commercio internazionale della fauna e della flora minacciata di estinzione, quale autorità nazionale competente per i relativi controlli doganali, instaurando rapporti di collaborazione con i competenti Organi collaterali esteri, con le Agenzie preposte alla cooperazione e con le Amministrazioni responsabili dell'attuazione della specifica disciplina; ha assicurato un presidio sugli impegni di spesa più urgenti, con specifico riguardo ai contributi a fondo perduto e ai finanziamenti bancari assistiti da garanzia statale, contrastando possibili pratiche corruttive e di condizionamento/alterazione di procedure ad evidenza pubblica, nonché i casi di responsabilità amministrativa per danno erariale; ha conferito priorità all'approfondimento delle segnalazioni di operazioni sospette che presentavano connessioni con i tentativi di infiltrazione della criminalità nel sistema economico, con gli abusi di mercato e con l'indebito utilizzo delle misure a sostegno della liquidità di cittadini e imprese, individuando e sequestrando i patrimoni illeciti e supportando la complementare applicazione degli istituti di prevenzione finalizzati all'amministrazione e al controllo di aziende potenzialmente conniventi; ha contrastato il riciclaggio dei proventi illeciti, il finanziamento del terrorismo, l'usura, i reati finanziari, societari e fallimentari, il falso monetario, la contraffazione di marchi, segni distintivi, brevetti, disegni, indicazioni geografiche e denominazioni di origine di prodotti agroalimentari, le violazioni alla normativa a tutela del diritto d'autore e del *Made in Italy*, la vendita di prodotti insicuri e pericolosi (in particolare, quelli riguardanti presidi e dispositivi necessari a limitare la diffusione del Covid-19), i traffici illeciti, tra cui quelli di sostanze stupefacenti e di armi, e il favoreggiamento dell'immigrazione irregolare via mare. Per tutte le predette finalità, il Corpo ha sviluppato un'ampia azione di *intelligence* sul territorio e ha rafforzato la cooperazione internazionale con i collaterali Organi dei Paesi stranieri - anche in virtù delle nuove disposizioni normative introdotte con il D.Lgs. n.125/2019 - al fine di contrastare la criminalità economico-

finanziaria “transnazionale” e recuperare i proventi delle attività illecite ubicati in territorio estero, valorizzando la propria rete di Esperti presso le Ambasciate italiane all'estero. Infine, ha continuato a garantire il proprio contributo nell'azione di vigilanza sull'osservanza delle misure di contenimento e gestione dell'epidemia che verranno eventualmente varate dall'Autorità di Governo supportando, anche mediante la propria Componente aerea, il Dipartimento della Protezione civile.

Relativamente all'**Avvocatura Generale dello Stato**, La parziale ripresa delle attività economiche e sociali che ha caratterizzato la seconda metà del 2021 ha coinvolto anche l'attività giudiziaria. Complessivamente, rispetto all'anno precedente, gli affari legali dell'Istituto hanno avuto una crescita del 10,5%. A livello nazionale, i nuovi affari nell'anno 2021 sono stati 120.622, che si aggiungono a quelli pendenti, per un totale di circa un milione di affari, una mole di lavoro imponente che abbraccia le più varie materie e vede impegnato l'Istituto davanti a tutte le Magistrature anche di livello comunitario ed internazionale. Se si considera che alla data del 31 dicembre 2021 risultavano in servizio 362 unità togate, nel corso dell'anno 2021 ciascuna di esse è stata chiamata a curare una media di ben 333 nuovi affari, calcolando gli affari degli anni precedenti, il carico medio gravante su ogni avvocato è approssimativamente pari a 3.000 affari legali. Circa il 40% del lavoro ha gravato, peraltro, sull'Avvocatura Generale che nel 2021 ha contato 41.181 nuovi affari contenziosi e 6.711 nuovi affari consultivi, con un totale di affari legali pari al 39,70% del volume nazionale. La sola Avvocatura Generale dello Stato nel 2021 ha ricevuto 427.530 messaggi di posta elettronica certificata, più un terzo delle pec pervenute all'intero Istituto (1.157.957). La crisi pandemica ha sollecitato l'adozione di nuove iniziative organizzative, che possono costituire un modello di riferimento anche dopo la fine dell'emergenza, accelerando l'espansione del processo telematico. Il 27 gennaio 2021, presso la sezione civile della Corte di Cassazione è stato finalmente attivato il servizio di deposito telematico degli atti e dei documenti da parte dei difensori delle parti. Si è consolidato e sviluppato il Processo tributario telematico con l'attivazione della notifica digitale e il deposito degli atti processuali presso le segreterie delle Commissioni tributarie esclusivamente in modalità telematica. Dal 3 dicembre 2021 è stato attivato il processo costituzionale telematico grazie al Sistema E-Cost. Rispetto all'anno precedente, si è registrato un consistente aumento, pari al 27,5%, dei depositi di atti e documenti eseguiti in forma digitale dall'Avvocatura dello Stato nell'ambito del Processo telematico, che sono passati dai 137.285 del 2020 a 175.091 nel corso del 2021. Per quanto concerne la digitalizzazione dei documenti, l'Avvocatura dello Stato nel 2021 ha trattato 1.263.636 documenti in ingresso e 892.727 documenti in uscita; rispettivamente il 98,79% e il 98,92% di detti documenti sono presenti nella banca dati documentale dell'Istituto in formato digitale; inoltre, un aumento del 27,63% ha distinto il numero delle 47.508 notifiche telematiche eseguite dall'Istituto nel 2021, equivalenti all'93,62% del totale delle notifiche eseguite, rispetto all'85,3% registrato nel 2020. Il processo di digitalizzazione, ormai pressoché compiuto, nel 2021 ha fatto un ulteriore passo in avanti, con la percentuale di digitalizzazione a livello nazionale rilevata al 98,85%, in crescita dello 0,6% rispetto all'anno precedente. Continua l'impegno dell'Istituto per il progetto “Avvocatura dello Stato 2020” (Nuovo modello di *governance*: digitalizzazione dei processi per il potenziamento dei servizi legali alla PA) anche se, a causa della situazione emergenziale, sono mutate le priorità ed è stato necessario, per garantire la continuità operativa con ricorso allo *smart working*, provvedere urgentemente all'approvvigionamento, alla configurazione e alla distribuzione dei Pc portatili; all'attivazione delle connessioni da remoto; al potenziamento dell'infrastruttura di *virtual computing*. Ciò ha causato lo slittamento del termine di alcune attività (in corso e pianificate), un cambiamento dei processi in corso d'opera per l'allontanamento della rispondenza dei prodotti software realizzati con le (mutate) esigenze dell'Istituto. Nell'ambito della gestione delle risorse umane, sono stati utilizzati il turn over e le risorse straordinarie

assegnate dal D.M. 24.4.2018 e dalle leggi del bilancio 2019 (L. 145/2018) e bilancio 2020 (L.160/2019) per assunzioni a tempo indeterminato e attuate le assunzioni programmate per l'anno 2021 da Piano triennale dei fabbisogni dell'Avvocatura dello Stato. In attuazione di quanto previsto dalla vigente normativa in tema assunzionale, e, per quanto possibile, in coerenza con quanto programmato in materia di fabbisogno di personale, l'Avvocatura, anche nel corso dell'anno 2021, ha avviato procedure di mobilità volte all'inquadramento di dipendenti provenienti da altre amministrazioni. A conclusione del ciclo della performance 2021 si sono evidenziati risultati più che soddisfacenti in quanto quasi tutti gli obiettivi assegnati alle strutture amministrative dell'Avvocatura dello Stato sono stati pienamente raggiunti. Si evidenziano i positivi risultati conseguiti dagli obiettivi (di Bilancio e di Performance) di digitalizzazione e di razionalizzazione della spesa pubblica, che rappresentano per l'Avvocatura dello Stato, come per l'intera pubblica amministrazione, fattori nevralgici dell'azione strategica. L'Istituto persegue il miglioramento costante delle relazioni con le Amministrazioni patrocinate attraverso protocolli di intesa per la regolazione dei rapporti di collaborazione, nonché attraverso la possibilità offerta ai "clienti" di accedere direttamente alla banca dati interna attraverso il canale "Extranet". Nel corso del 2021 sono pervenute 126 nuove richieste di abilitazione Extranet che sono state tutte evase. Si rileva che il numero delle Amministrazioni accreditate è in continuo aumento: nel 2015 erano 92; alla fine del 2021 sono 300 (in questo numero non sono contate le articolazioni delle amministrazioni, dipartimenti, direzioni, uffici, che hanno credenziali di accesso distinte); considerando gli affari legali impiantati dal 2012, alla fine del 2021 il rapporto percentuale tra il totale di affari legali visualizzabili attraverso "Extranet" da parte di tutte le amministrazioni abilitate – ciascuna per gli affari legali del proprio ente - e il totale di affari legali presenti nel Sistema informativo interno è stato rilevato al 95,10%.

3. Elementi relativi all'Indicatore annuale di tempestività dei pagamenti

Le Note integrative al bilancio dello Stato recepiscono l'indicazione contenuta nella previsione dell'articolo 41, comma 1, del decreto legge 24 aprile 2014, n. 66 (convertito con modificazioni dalla legge 23 giugno 2014, n. 89), secondo la quale tutte le Amministrazioni pubbliche sono tenute ad attestare l'importo dei pagamenti relativi a transazioni commerciali effettuate dopo la scadenza dei termini e ad elaborare un indicatore di tempestività dei pagamenti.

La collocazione di questo indicatore all'interno delle Note integrative allegate al Rendiconto generale dello Stato è disposta dall'articolo 9, comma 8, del DPCM 22 settembre 2014, il quale fornisce inoltre (comma 3) le indicazioni operative sulle modalità di acquisizione ed elaborazione dei dati elementari per il calcolo del suddetto indicatore. Si tratta, peraltro, di una previsione che è andata a regime nel 2015, con la pubblicazione dell'indicatore di tempestività con cadenza trimestrale.

Gli elementi forniti dalle eterogenee strutture che insistono sul bilancio del MEF (Centri di responsabilità amministrativa, Guardia di Finanza e Avvocatura Generale dello Stato) consentono, anche per il 2021, l'elaborazione di un indicatore unitario per l'Amministrazione, calcolato come la somma (per ciascuna fattura emessa a titolo di corrispettivo di una transazione commerciale) dei giorni effettivi intercorrenti tra la data di scadenza della fattura o richiesta equivalente di pagamento e la data di pagamento ai fornitori moltiplicata per l'importo dovuto, rapportata alla somma degli importi pagati nel periodo di riferimento. Il valore risultante, pari a 40,93, è riportato nella scheda analitica di seguito rappresentata.

Maggior dettaglio potrà essere ricavato dalle informazioni riportate nei rispettivi siti internet istituzionali, nella sezione "Amministrazione trasparente – Pagamenti dell'Amministrazione"³.

³ Per il MEF http://www.mef.gov.it/operazione-trasparenza/pagamenti/ind_temp/index.html
Per la Guardia di Finanza <https://www.gdf.gov.it/amministrazione-trasparente/pagamenti-dellamministrazione>
Per l'Avvocatura dello Stato <http://www.avvocaturastato.it/node/5138>

MEF - INDICATORE ANNO 2021 DI TEMPESTIVITA' DEI PAGAMENTI

Prospetto di cui all'articolo 9, comma 8, del DPCM 22 settembre 2014

1. IMPORTO DEI PAGAMENTI RELATIVI A TRANSAZIONI COMMERCIALI EFFETTUATI <u>DOPO LA SCADENZA</u> DEI TERMINI PREVISTI DAL D.LGS n. 231/2002	€ 562.933.531,48
2. INDICATORE ANNUALE DI TEMPESTIVITA' DEI PAGAMENTI DELLE TRANSAZIONI COMMERCIALI	
In base all'art. 9 del DPCM 22 settembre 2014 è dato dalla media dei giorni effettivi intercorrenti tra le date di scadenza delle fatture emesse a titolo corrispettivo di transazioni commerciali, o richieste equivalenti di pagamento, e le date di pagamento ai fornitori. La media dei giorni effettivi è ponderata rispetto alla somma degli importi pagati nel periodo.	
giorni 40,93	
3. DESCRIZIONE DELLE MISURE ADOTTATE O PREVISTE PER CONSENTIRE LA TEMPESTIVA EFFETTUAZIONE DEI PAGAMENTI	
<p>Nelle pagine "Amministrazione Trasparente – Pagamenti" dei siti istituzionali del MEF, della Guardia di Finanza e dell'Avvocatura Generale dello Stato è data indicazione delle misure adottate per consentire una tempestiva effettuazione dei pagamenti.</p> <p>Il 2021 mostra per le componenti Guardia di Finanza, MEF e Avvocatura Generale dello Stato una situazione migliorativa rispetto al dato riscontrato in occasione del Rendiconto consuntivo 2020. A livello complessivo, pertanto, l'indicatore sintetico (calcolato sulla base della ponderazione dei singoli contributi) passa da una media di 45,73 giorni, rilevata per l'esercizio passato, ai 40,93 di quello in analisi.</p>	
4. INFORMAZIONI AGGIUNTIVE DA INSERIRE NELL'EVENTUALITA' DI UTILIZZO DI METODOLOGIA DIVERSA DA QUELLA FORNITA CON IL DPCM 22 SETTEMBRE 2014 APPLICATA PER IL CALCOLO DELL'IMPORTO DI CUI AL PUNTO 1 (perimetro di riferimento, metodo di calcolo e fonti dei dati utilizzati)	
La metodologia utilizzata dal Dipartimento per gli Affari Generali, il Personale e i Servizi per il MEF, dalla Guardia di Finanza e dalla Avvocatura Generale dello Stato, per lo sviluppo dell'algoritmo relativo al calcolo dell'indicatore di tempestività dei pagamenti, è conforme a quanto previsto nel DPCM 22 settembre 2014.	

Fonte: DAG – Direzione per la razionalizzazione degli immobili, degli acquisti, della logistica e degli affari generali – Guardia di Finanza – Avvocatura Generale dello Stato

4. Elementi relativi agli Indicatori sul grado di adozione dei provvedimenti attuativi

Relativamente agli indicatori sul grado di adozione dei provvedimenti attuativi le tabelle sottostanti mostrano i risultati conseguiti nel 2021 a fronte dei dati di pianificazione (la prima), nonché gli esiti relativi all'esercizio 2021 a confronto con l'analoga attività registrata nel 2020 e nel 2019 (la seconda).

	INDICATORE 1 Grado di adozione dei decreti attuativi previsti dalle <i>disposizioni legislative</i>		INDICATORE 2 Capacità attuativa entro i termini di scadenza dei provvedimenti adottati	INDICATORE 3 Capacità di riduzione dei decreti in attesa
	SENZA concerti e/o pareri	CON concerti e/o pareri		
Pianificazione 2021	35,0%	20,0%	50,0% ≤ X ≤ 75,0%	15,0% ≤ X ≤ 25,0%
Consuntivo 2021	52,9%	80,90%	42,6%	24,0%

Fonte: SISIP – Sistema per la Pianificazione MEF

	INDICATORE 1 Grado di adozione dei decreti attuativi		INDICATORE 2 Capacità attuativa entro i termini	INDICATORE 3 Capacità di riduzione dei decreti in attesa
	SENZA concerti e/o pareri	CON concerti e/o pareri		
Esercizio 2021	52,9%	80,90%	42,6%	24,0%
Esercizio 2020	48,3%	37,5%	58,1%	30,8%
Esercizio 2019	45,5%	33,3%	54,5%	100,0%

Fonte: Presidenza del Consiglio dei Ministri – Ufficio per il programma di Governo

Indicatori calcolati sulla base dei dati inseriti nel Sistema "Monitor" dal 1° al 31 dicembre degli esercizi rappresentati.

NOTE INTEGRATIVE RENDICONTO GENERALE DELLO STATO 2021
Piano degli obiettivi per programma

MINISTERO DELL'ECONOMIA E DELLE FINANZE

Missione: 1 - Politiche economico-finanziarie e di bilancio e tutela della finanza pubblica (029)

Programma: 1.1 - Regolazione e coordinamento del sistema della fiscalita' (029.001)

Indirizzo e coordinamento delle strutture del Dipartimento; Elaborazione delle linee della politica economica e fiscale e produzione delle relative norme. Coordinamento e monitoraggio del sistema tributario. Coordinamento e controllo delle Agenzie fiscali; Vigilanza sulle agenzie fiscali. Gestione delle relazioni con gli altri Stati e con gli organismi comunitari e internazionali in materia fiscale. Trasferimenti alla SOSE (Soluzioni per il Sistema Economico); Fondi di previdenza; Gestione del sistema informativo della fiscalita' per la realizzazione di un sistema integrato delle banche dati. Oneri finanziari connessi ai rimborsi di imposte. Agevolazioni fiscali per erogazioni liberali e per procedimenti giurisdizionali di negoziazione. Trasferimenti in materia di gestione di tributi speciali. Trasferimenti per spese elettorali dei partiti politici.

DIPARTIMENTO DELLE FINANZE

OBIETTIVI CON AZIONI CORRELATE	Stanzamenti		Impegni	Pagamenti
	LB	Definitivi		
74 SOSTEGNO AL SISTEMA NAZIONALE DI ISTRUZIONE, AL PATRIMONIO CULTURALE, E PER IL CONTRASTO DELLA POVERTÀ EDUCATIVA MINORILE, MEDIANTE MISURE FISCALI				
6 - Agevolazioni fiscali connesse ad erogazioni liberali	CP 183.120.000,00	183.120.000,00	182.520.000,00	182.520.000,00
	CS 183.120.000,00	183.120.000,00	n.a.	182.520.000,00
78 INCENTIVARE IL RICORSO AI PROCEDIMENTI DI NEGOZIAZIONE ASSISTITA E SOSTENERE IL RICORSO AL GRATUITO PATROCINIO MEDIANTE AGEVOLAZIONI FISCALI				
7 - Agevolazioni fiscali connesse a procedimenti di negoziazione assistita e gratuito patrocinio	CP 15.000.000,00	15.000.000,00	10.000.000,00	10.000.000,00
	CS 15.000.000,00	15.000.000,00	n.a.	10.000.000,00
85 ASSICURARE LA REMUNERAZIONE DEGLI INTERESSI LEGATI AI RIMBORSI D'IMPOSTA AI CONTRIBUENTI				
5 - Oneri finanziari connessi al sistema dei rimborsi di imposte	CP 500.745.349,00	502.892.634,00	422.948.871,62	415.370.103,57
	CS 500.745.349,00	518.963.307,00	n.a.	431.483.473,88

continua...

NOTE INTEGRATIVE RENDICONTO GENERALE DELLO STATO 2021
Piano degli obiettivi per programma

MINISTERO DELL'ECONOMIA E DELLE FINANZE

Missione: 1 - Politiche economico-finanziarie e di bilancio e tutela della finanza pubblica (029)

...segue **Programma: 1.1 - Regolazione e coordinamento del sistema della fiscalità (029.001)**

OBIETTIVI CON AZIONI CORRELATE	Stanzamenti		Impegni	Pagamenti	
	LB	Definitivi			
114 CONTRIBUIRE ALLA RIFORMA DEL SISTEMA FISCALE CON MISURE ORIENTATE ALLA RIDUZIONE DEL CARICO FISCALE, ALLA SEMPLIFICAZIONE DEGLI ADEMPIMENTI E A RAFFORZARNE L'EQUITÀ. CONTRIBUIRE AL CONTRASTO E ALLA PREVENZIONE DELL'ELUSIONE ED EVASIONE FISCALE SUL PIANO INTERNO, ANCHE CON LA GOVERNANCE SU AGENZIE FISCALI E AE RISCOSSIONE E SUL PIANO EUROPEO E INTERNAZIONALE. POTENZIARE L'INTEGRAZIONE DEI PROCESSI LAVORATIVI, LA DIGITALIZZAZIONE E LE ATTIVITÀ PER LA PREVENZIONE DELLA CORRUZIONE E LA TRASPARENZA					
2 - Indirizzo, regolamentazione e coordinamento del sistema della fiscalità	CP	50.436.875,00	66.174.648,33	52.374.636,46	51.267.090,20
	CS	50.436.875,00	156.080.218,30	n.a.	141.952.144,81
<i>di cui: stima della quota dell'azione: 1 - Spese di personale per il programma</i>	CP	24.073.564,00	32.197.807,33	26.484.277,15	26.484.277,15
	CS	24.073.564,00	33.056.765,30	n.a.	27.343.234,07
3 - Gestione di tributi speciali	CP	150.862.231,00	172.430.025,00	172.430.025,00	168.724.734,00
	CS	150.862.231,00	175.430.025,00	n.a.	173.119.683,00
4 - Realizzazione del sistema integrato delle banche dati in materia tributaria e fiscale	CP	26.995.867,00	41.948.994,67	41.225.553,62	25.615.825,34
	CS	26.995.867,00	47.242.212,70	n.a.	30.598.972,22
<i>di cui: stima della quota dell'azione: 1 - Spese di personale per il programma</i>	CP	2.794.253,00	3.494.252,67	2.874.194,36	2.874.194,36
	CS	2.794.253,00	3.587.470,70	n.a.	2.967.412,28
248 TRASFERIMENTO PER CONTRIBUTO AI PARTITI POLITICI					
8 - Contributi ai partiti politici e alle associazioni culturali	CP	37.100.000,00	25.111.882,00	25.111.881,20	25.111.881,20
	CS	37.100.000,00	25.150.222,00	n.a.	25.148.620,80
Totale del Programma					
	CP	964.260.322,00	1.006.678.184,00	906.610.967,90	878.609.634,31
	CS	964.260.322,00	1.120.985.985,00	n.a.	994.822.894,71
Totale della Missione					
	CP	96.942.068.829,00	100.001.468.045,00	96.021.026.939,94	94.722.689.545,30
	CS	100.225.971.513,00	104.125.685.948,56	n.a.	97.234.939.011,32
Totale del Ministero					
	CP	732.432.020.464,00	762.685.303.298,00	691.199.405.566,67	667.041.778.914,81
	CS	768.330.561.153,00	804.456.306.450,00	n.a.	692.451.033.762,10

NOTE INTEGRATIVE RENDICONTO GENERALE DELLO STATO 2021

Scheda indicatori per obiettivo

MINISTERO DELL'ECONOMIA E DELLE FINANZE

Missione: 1 - Politiche economico-finanziarie e di bilancio e tutela della finanza pubblica (029)

Programma: 1.1 - Regolazione e coordinamento del sistema della fiscalità' (029.001)

DIPARTIMENTO DELLE FINANZE

OBIETTIVO

74 - SOSTEGNO AL SISTEMA NAZIONALE DI ISTRUZIONE, AL PATRIMONIO CULTURALE, E PER IL CONTRASTO DELLA POVERTÀ EDUCATIVA MINORILE, MEDIANTE MISURE FISCALI

PER SOSTENERE IL PATRIMONIO CULTURALE, IL CONTRASTO ALLA POVERTÀ EDUCATIVA MINORILE E IL SISTEMA NAZIONALE DI ISTRUZIONE SONO STATI INTRODOTTI REGIMI FISCALI AGEVOLATI, SOTTO FORMA DI CREDITO DIMPOSTA, IN FAVORE DELLE PERSONE FISICHE, GIURIDICHE, DELLE FONDAZIONI BANCARIE DI CUI AL DECRETO LEGISLATIVO 17 MAGGIO 1999, N. 153, DEGLI ENTI NON COMMERCIALI E DEI SOGGETTI TITOLARI DI REDDITO DI IMPRESA. PERTANTO SONO STATI ISTITUITI I CODICI TRIBUTO 6842, 6872, 6873, 6892, 6902, 6893

Azioni Correlate: 6 - Agevolazioni fiscali connesse ad erogazioni liberali

INDICATORE	Valori target a LB 2021	Valori a Rendiconto 2021
1 - NUMERO SOGGETTI BENEFICIARI	1027	1412

NOTA SCOSTAMENTO RISULTATO INDICATORE

LAGEVOLAZIONE È STATA FRUITA DA UN NUMERO DI SOGGETTI SUPERIORE A QUANTO PREVISTO

Descrizione: NUMERO DEI SOGGETTI CHE FRUIRANNO DEI CREDITI D'IMPOSTA - PERSONE FISICHE, GIURIDICHE, FONDAZIONI BANCARIE DI CUI AL DECRETO LEGISLATIVO 17 MAGGIO 1999, N. 153, ENTI NON COMMERCIALI E SOGGETTI TITOLARI DI REDDITO DI IMPRESA - .

Tipologia: Indicatore di realizzazione fisica

Unità di misura: NUMERO DEI BENEFICIARI DELLA MISURA

Metodo di calcolo: L'INDICATORE È STATO CALCOLATO IPOTIZZANDO PER IL TRIENNIO 2021 - 2023 LO STESSO RAPPORTO RISONTRATO NEL 2019 TRA IL NUMERO DEI SOGGETTI CHE HANNO FRUITO DEI CREDITI DI IMPOSTA - CODICI TRIBUTO 6842, 6872, 6873, 6892, 6902, 6893 - E LO STANZIAMENTO DI BILANCIO ASSEGNATO PER FINANZIARE LE MISURE DI SOSTEGNO.

Fonte del dato: BANCA DATI MAGISTER

NOTE INTEGRATIVE RENDICONTO GENERALE DELLO STATO 2021

Scheda indicatori per obiettivo

MINISTERO DELL'ECONOMIA E DELLE FINANZE

Missione: 1 - Politiche economico-finanziarie e di bilancio e tutela della finanza pubblica (029)

Programma: 1.1 - Regolazione e coordinamento del sistema della fiscalità' (029.001)

DIPARTIMENTO DELLE FINANZE

OBIETTIVO

78 - INCENTIVARE IL RICORSO AI PROCEDIMENTI DI NEGOZIAZIONE ASSISTITA E SOSTENERE IL RICORSO AL GRATUITO PATROCINIO MEDIANTE AGEVOLAZIONI FISCALI

PER FAVORIRE LA DEGIURISDIZIONALIZZAZIONE E SOSTENERE IL RICORSO AL GRATUITO PATROCINIO SONO STATI INTRODOTTI REGIMI FISCALI AGEVOLATI, SOTTO FORMA DI CREDITO DIMPOSTA, IN FAVORE SIA DELLE PARTI CHE HANNO SOSTENUTO SPESE DI PATROCINIO NELL'AMBITO DELLE PROCEDURE DI NEGOZIAZIONE ASSISTITA E DEGLI ARBITRI NELLE PROCEDURE DI ARBITRATO SIA DEGLI AVVOCATI D'UFFICIO CHE HANNO MATURATO CREDITI IN RAGIONE DELLA PROPRIA ATTIVITÀ. PERTANTO SONO STATI ISTITUITI I CODICI TRIBUTI 6866 E 6868

Azioni Correlate: 7 - Agevolazioni fiscali connesse a procedimenti di negoziazione assistita e gratuito patrocinio

INDICATORE	Valori target a LB 2021	Valori a Rendiconto 2021
1 - NUMERO SOGGETTI BENEFICIARI AVVOCATI E PARTI DEL PROCESSO	1285	1267

Descrizione: NUMERO DEI SOGGETTI CHE FRUIRANNO DEI CREDITI D'IMPOSTA - PARTI CHE HANNO SOSTENUTO SPESE DI PATROCINIO NELL'AMBITO DELLE PROCEDURE DI NEGOZIAZIONE ASSISTITA, ARBITRI NELLE PROCEDURE DI ARBITRATO, AVVOCATI D'UFFICIO CHE HANNO MATURATO CREDITI IN RAGIONE DELLA PROPRIA ATTIVITÀ -.

Tipologia: Indicatore di realizzazione fisica

Unità di misura: NUMERO DEI BENEFICIARI DELLA MISURA

Metodo di calcolo: L'INDICATORE È STATO CALCOLATO APPLICANDO ALLO STANZIAMENTO PREVISTO PER IL TRIENNIO 2021 - 2023 LO STESSO RAPPORTO RISCOSTRATO NEL 2019 TRA IL NUMERO DEI SOGGETTI CHE HANNO FRUITO DEI CREDITI DI IMPOSTA - CODICI TRIBUTI 6866 E 6868 - E LO STANZIAMENTO DI BILANCIO ASSEGNATO PER FINANZIARE LE MISURE DI SOSTEGNO 2019.

Fonte del dato: BANCA DATI MAGISTER

NOTE INTEGRATIVE RENDICONTO GENERALE DELLO STATO 2021

Scheda indicatori per obiettivo

MINISTERO DELL'ECONOMIA E DELLE FINANZE

Missione: 1 - Politiche economico-finanziarie e di bilancio e tutela della finanza pubblica (029)

Programma: 1.1 - Regolazione e coordinamento del sistema della fiscalità' (029.001)

DIPARTIMENTO DELLE FINANZE

OBIETTIVO

85 - ASSICURARE LA REMUNERAZIONE DEGLI INTERESSI LEGATI AI RIMBORSI D'IMPOSTA AI CONTRIBUENTI

EROGAZIONE DEI FONDI PER FAR FRONTE ALLE RICHIESTE DI INTERESSI DI MORA DA CORRISPONDERE AI CONTRIBUENTI SULLE SOMME INDEBITAMENTE RISCOSE DALL'ERARIO PER TASSE E IMPOSTE INDIRETTE SUGLI AFFARI E INTERESSI DA CORRISPONDERE AI CONTRIBUENTI SULLE SOMME DA RIMBORSARE A TITOLO DI IMPOSTA SUL VALORE AGGIUNTO.

Azioni Correlate: 5 - Oneri finanziari connessi al sistema dei rimborsi di imposte

INDICATORE	Valori target a LB 2021	Valori a Rendiconto 2021
7 - RIMBORSO INTERESSI DI MORA AI CONTRIBUENTI SULLE SOMME PAGATE PER TASSE E IMPOSTE INDIRETTE NON DOVUTE	100%	100%

Descrizione: L'INDICATORE MISURA LA CAPACITÀ DI ASSICURARE LA CORRESPONSIONE DI INTERESSI LEGATI AI RIMBORSI D'IMPOSTA INERENTI ALLE IMPOSTE INDIRETTE

Tipologia: Indicatore di risultato (output)

Unità di misura: SOMME TRASFERITE

Metodo di calcolo: TOTALE SOMME TRASFERITE

Fonte del dato: RICHIESTA DELL'AGENZIA DELLE ENTRATE

OBIETTIVO

114 - CONTRIBUIRE ALLA RIFORMA DEL SISTEMA FISCALE CON MISURE ORIENTATE ALLA RIDUZIONE DEL CARICO FISCALE, ALLA SEMPLIFICAZIONE DEGLI ADEMPIMENTI E A RAFFORZARNE L'EQUITÀ. CONTRIBUIRE AL CONTRASTO E ALLA PREVENZIONE DELL' ELUSIONE ED EVASIONE FISCALE SUL PIANO INTERNO, ANCHE CON LA GOVERNANCE SU AGENZIE FISCALI E AE RISCOSSIONE E SUL PIANO EUROPEO E INTERNAZIONALE. POTENZIARE L'INTEGRAZIONE DEI PROCESSI LAVORATIVI, LA DIGITALIZZAZIONE E LE ATTIVITÀ PER LA PREVENZIONE DELLA CORRUZIONE E LA TRASPARENZA

PER RENDERE IL SISTEMA FISCALE PIÙ EFFICIENTE, SEMPLICE, EQUO E TRASPARENTE, ANCHE AL FINE DI FAVORIRE LA CRESCITA ECONOMICA DEL PAESE, SARANNO SVOLTE ATTIVITÀ DI STUDIO E ANALISI PER LA REVISIONE DEL SISTEMA FISCALE ANCHE CON LA RICOGNIZIONE E RAZIONALIZZAZIONE DELLE AGEVOLAZIONI FISCALI. SARANNO ASSICURATE LE ATTIVITÀ DI STUDIO DI MISURE PER SEMPLIFICARE GLI ADEMPIMENTI FISCALI AL FINE DI AUMENTARE LA QUALITÀ DEL RAPPORTO TRA AMMINISTRAZIONE FINANZIARIA, ENTI TERRITORIALI E CONTRIBUENTI. SARANNO ASSICURATE LE ATTIVITÀ DI SUPPORTO AL CONTRASTO ALL'ELUSIONE E ALL'EVASIONE FISCALE SIA SUL PIANO INTERNO, POTENZIANDO LA GOVERNANCE SULLE AGENZIE FISCALI CON ATTIVITÀ RIVOLTE AD UN EFFICACE COORDINAMENTO E A UNA LEADERSHIP STRATEGICA DELL'AMMINISTRAZIONE FINANZIARIA, SIA SUL PIANO EUROPEO E INTERNAZIONALE. SARANNO POTENZIATE L'INTEGRAZIONE DEI PROCESSI LAVORATIVI, LA TRASPARENZA, LA DIGITALIZZAZIONE E LE ATTIVITÀ PER PREVENIRE LA CORRUZIONE.

Obiettivo strategico collegato alla Priorità Politica: A - FINANZA SOSTENIBILE, RIDUZIONE DEL DEBITO E POLITICHE FISCALI A SOSTEGNO DELLA CRESCITA

Azioni Correlate: 2 - Indirizzio, regolamentazione e coordinamento del sistema della fiscalità
3 - Gestione di tributi speciali
4 - Realizzazione del sistema integrato delle banche dati in materia tributaria e fiscale

continua...

NOTE INTEGRATIVE RENDICONTO GENERALE DELLO STATO 2021

Scheda indicatori per obiettivo

MINISTERO DELL'ECONOMIA E DELLE FINANZE

Missione: 1 - Politiche economico-finanziarie e di bilancio e di tutela della finanza pubblica (029)

Programma: 1.1 - Regolazione e coordinamento del sistema della fiscalità' (029.001)

DIPARTIMENTO DELLE FINANZE

...segue **114 - CONTRIBUIRE ALLA RIFORMA DEL SISTEMA FISCALE CON MISURE ORIENTATE ALLA RIDUZIONE DEL CARICO FISCALE, ALLA SEMPLIFICAZIONE DEGLI ADEMPIMENTI E A RAFFORZARNE L'EQUITÀ. CONTRIBUIRE AL CONTRASTO E ALLA PREVENZIONE DELL' ELUSIONE ED EVASIONE FISCALE SUL PIANO INTERNO, ANCHE CON LA GOVERNANCE SU AGENZIE FISCALI E AE RISCOSSIONE E SUL PIANO EUROPEO E INTERNAZIONALE. POTENZIARE L'INTEGRAZIONE DEI PROCESSI LAVORATIVI, LA DIGITALIZZAZIONE E LE ATTIVITÀ PER LA PREVENZIONE DELLA CORRUZIONE E LA TRASPARENZA**

INDICATORE	Valori target a LB 2021	Valori a Rendiconto 2021
1 - STUDI, ANALISI, RELAZIONI, PARERI, SCHEMI DI NORME E DIRETTIVE INTERPRETATIVE FINALIZZATE ALLA REVISIONE DELLA TASSAZIONE DI FAMIGLIE ED IMPRESE E ALLA SEMPLIFICAZIONE DEGLI ADEMPIMENTI TRIBUTARI	>= 145	148

Descrizione: REVISIONE, IN BASE AGLI SPAZI FINANZIARI DISPONIBILI NEL RISPETTO DEI SALDI DI FINANZA PUBBLICA, DELLA TASSAZIONE DI FAMIGLIE E IMPRESE E SEMPLIFICAZIONE DEGLI ADEMPIMENTI TRIBUTARI, NONCHÉ DEI RAPPORTI CON I CONTRIBUENTI ANCHE NELL'AMBITO DELLA FISCALITÀ LOCALE E REGIONALE, ATTRAVERSO STUDI, ANALISI, RELAZIONI, PARERI, SCHEMI DI NORME E DIRETTIVE INTERPRETATIVE

Tipologia: Indicatore di realizzazione fisica

Unità di misura: STUDI, ANALISI, RELAZIONI, PARERI, SCHEMI DI NORME E DIRETTIVE INTERPRETATIVE

Metodo di calcolo: SOMMA PROTOCOLLI / ALTRE REGISTRAZIONI

Fonte del dato: PROTOCOLLO / ALTRE REGISTRAZIONI

INDICATORE	Valori target a LB 2021	Valori a Rendiconto 2021
6 - BOZZA DI CONVENZIONE CON L'AGENZIA DELLE ENTRATE E CON L'AGENZIA DELLE DOGANE E DEI MONOPOLI, NONCHÉ BOZZA DI ATTO AGGIUNTIVO CON L'AGENZIA DELLE ENTRATE-RISCOSSIONE	3	3

Descrizione: CONTRIBUIRE AD ASSICURARE, ATTRAVERSO LE CONVENZIONI CON L'AGENZIA DELLE ENTRATE E L'AGENZIA DELLE DOGANE E DEI MONOPOLI E L'ATTO AGGIUNTIVO CON L'AGENZIA DELLE ENTRATE-RISCOSSIONE, LA GOVERNANCE E LA GESTIONE STRATEGICA DELLE AGENZIE E GLI ALTRI ENTI DELLA FISCALITÀ DI COMPETENZA DELLO STATO CON LOBIETTIVO PRIORITARIO DI RIDURRE IL TAX GAP E, QUINDI, LA PRESSIONE FISCALE SUI CONTRIBUENTI COMPLIANT, PROMUOVENDO NEL CONTEMPO UN SISTEMA FISCALE SEMPRE PIÙ EQUO E FAVOREVOLE ALLA CRESCITA. PROMUOVERE LA SEMPLIFICAZIONE DEGLI ADEMPIMENTI E IL MIGLIORAMENTO DE SERVIZI OFFERTI AI CONTRIBUENTI ALLO SCOPO DI FAVORIRE L'ASSOLVIMENTO DEGLI OBBLIGHI TRIBUTARI E L'EMERSONE SPONTANEA DELLE BASI IMPONIBILI E SUPPORTARE LE AZIONI DI POLICY DIRETTE A PREVENIRE E CONTRASTARE L'ELUSIONE E L'EVASIONE FISCALE.

Tipologia: Indicatore di realizzazione fisica

Unità di misura: BOZZA DI CONVENZIONE EX ART. 59 DEL D.LGS. 300/1999 E ATTO AGGIUNTIVO ALLA CONVENZIONE CON L'AGENZIA DELLE ENTRATE EX ART. 1, COMMA 13, DEL DL 193/2016

Metodo di calcolo: SOMMA BOZZE DI CONVENZIONE/ATTO AGGIUNTIVO - PROTOCOLLI -

Fonte del dato: PROTOCOLLO

continua...

NOTE INTEGRATIVE RENDICONTO GENERALE DELLO STATO 2021

Scheda indicatori per obiettivo

MINISTERO DELL'ECONOMIA E DELLE FINANZE

Missione: 1 - Politiche economico-finanziarie e di bilancio e tutela della finanza pubblica (029)

Programma: 1.1 - Regolazione e coordinamento del sistema della fiscalità' (029.001)

DIPARTIMENTO DELLE FINANZE

...segue **114 - CONTRIBUIRE ALLA RIFORMA DEL SISTEMA FISCALE CON MISURE ORIENTATE ALLA RIDUZIONE DEL CARICO FISCALE, ALLA SEMPLIFICAZIONE DEGLI ADEMPIMENTI E A RAFFORZARNE L'EQUITÀ. CONTRIBUIRE AL CONTRASTO E ALLA PREVENZIONE DELL' ELUSIONE ED EVASIONE FISCALE SUL PIANO INTERNO, ANCHE CON LA GOVERNANCE SU AGENZIE FISCALI E AE RISCOSSIONE E SUL PIANO EUROPEO E INTERNAZIONALE. POTENZIARE L'INTEGRAZIONE DEI PROCESSI LAVORATIVI, LA DIGITALIZZAZIONE E LE ATTIVITÀ PER LA PREVENZIONE DELLA CORRUZIONE E LA TRASPARENZA**

INDICATORE	Valori target a LB 2021	Valori a Rendiconto 2021
10 - PREDISPOSIZIONE E SVILUPPO DI MODELLI DI EQUILIBRIO ECONOMICO GENERALE - CGE - E AGGIORNAMENTO DI MODELLI DI MICROSIMULAZIONE ED ECONOMETRICI , MONITORAGGIO PERMANENTE DELLE TAX EXPENDITURES, DUE STUDI E ANALISI A SUPPORTO DI ENTI ESTERNI - COMMISSIONE PER LA REDAZIONE DEL RAPPORTO ANNUALE DELLE SPESE FISCALI E MINISTERO DELL'AMBIENTE E DELLA TUTELA DEL TERRITORIO E DEL MARE-.	8	8

Descrizione: L'INDICATORE EVIDENZIA IL CONTRIBUTO DEL DIPARTIMENTO ALLA REVISIONE DEL SISTEMA TRIBUTARIO. SI PROCEDERÀ ATTRAVERSO LO SVILUPPO DI MODELLI DI EQUILIBRIO ECONOMICO GENERALE E L'AGGIORNAMENTO DI MODELLI DI MICROSIMULAZIONE ED ECONOMETRICI, ATTIVITÀ PROPEDEUTICHE ALLA REALIZZAZIONE DI STUDI E ANALISI ECONOMICHE DEGLI INTERVENTI DI POLITICA TRIBUTARIA FINALIZZATI ALLA REVISIONE DEL SISTEMA TRIBUTARIO, PER ORIENTARLO VERSO UNA RIDUZIONE DELLA PRESSIONE FISCALE SUI REDDITI DI PERSONE FISICHE E IMPRESE E PER FAVORIRE SIA LO SVILUPPO DELLA GREEN ECONOMY SIA GLI INVESTIMENTI IN BENI DIGITALI INDUSTRIA 4.0. LE ATTIVITÀ, PREVEDONO L'AVVIO DI UN PROCESSO DI RAZIONALIZZAZIONE DELLE AGEVOLAZIONI FISCALI ANCHE ATTRAVERSO UN'ATTIVITÀ DI MONITORAGGIO PERMANENTE DELLE TAX EXPENDITURES. SARANNO EFFETTUATI DUE STUDI E ANALISI A SUPPORTO SIA DELLA COMMISSIONE PER LA REDAZIONE DEL RAPPORTO ANNUALE DELLE SPESE FISCALI SIA DEL MINISTERO DELL'AMBIENTE E DELLA TUTELA DEL TERRITORIO E DEL MARE

Tipologia: Indicatore di realizzazione fisica

Unità di misura: STUDI, ANALISI, BANCHE DATI E MODELLI

Metodo di calcolo: SOMMA DI STUDI, ANALISI, BANCHE DATI E MODELLI

Fonte del dato: PROTOCOLLO

continua...

NOTE INTEGRATIVE RENDICONTO GENERALE DELLO STATO 2021

Scheda indicatori per obiettivo

MINISTERO DELL'ECONOMIA E DELLE FINANZE**Missione: 1 - Politiche economico-finanziarie e di bilancio e tutela della finanza pubblica (029)****Programma: 1.1 - Regolazione e coordinamento del sistema della fiscalità' (029.001)**

DIPARTIMENTO DELLE FINANZE

...segue **114 - CONTRIBUIRE ALLA RIFORMA DEL SISTEMA FISCALE CON MISURE ORIENTATE ALLA RIDUZIONE DEL CARICO FISCALE, ALLA SEMPLIFICAZIONE DEGLI ADEMPIMENTI E A RAFFORZARNE L'EQUITÀ. CONTRIBUIRE AL CONTRASTO E ALLA PREVENZIONE DELL' ELUSIONE ED EVASIONE FISCALE SUL PIANO INTERNO, ANCHE CON LA GOVERNANCE SU AGENZIE FISCALI E AE RISCOSSIONE E SUL PIANO EUROPEO E INTERNAZIONALE. POTENZIARE L'INTEGRAZIONE DEI PROCESSI LAVORATIVI, LA DIGITALIZZAZIONE E LE ATTIVITÀ PER LA PREVENZIONE DELLA CORRUZIONE E LA TRASPARENZA**

INDICATORE	Valori target a LB 2021	Valori a Rendiconto 2021
11 - STUDI, DOSSIER, FOCUS TEMATICI VOLTI AD ASSICURARE I LAVORI PREPARATORI E IL SUPPORTO ALL'AUTORITÀ POLITICA PER LA PRESIDENZA ITALIANA DEL G20 DEL 2021 SUI TEMI DELLA TASSAZIONE INTERNAZIONALE NONCHÉ, IN QUALITÀ DI PAESE COMPONENTE DELLA TROIKA, LO SVOLGIMENTO DELLE ATTIVITÀ NECESSARIE A GARANTIRE LA CONTINUITÀ DEI LAVORI DELLO STESSO G20.	>= 5	9

Descrizione: SARANNO ASSICURATI - ATTRAVERSO ATTIVITÀ DI STUDIO, FOCUS TEMATICI E PREDISPOSIZIONE DI DOSSIER - I LAVORI PREPARATORI E IL SUPPORTO TECNICO ALL'AUTORITÀ POLITICA SUI TEMI DELLA TASSAZIONE INTERNAZIONALE PER LA PRESIDENZA ITALIANA DEL G20 DEL 2021. SARÀ ALTRESÌ ASSICURATO - AL FINE DI GARANTIRE LA CONTINUITÀ DEI LAVORI DELLO STESSO G20 - IL SUPPORTO TECNICO AL PAESE CHE LA ESERCITERÀ NELL'ANNO SUCCESSIVO -2022- .

Tipologia: Indicatore di realizzazione fisica

Unità di misura: STUDI, DOSSIER, FOCUS TEMATICI.

Metodo di calcolo: SOMMA PROTOCOLLI

Fonte del dato: PROTOCOLLO

NOTE INTEGRATIVE RENDICONTO GENERALE DELLO STATO 2021

Scheda indicatori per obiettivo

MINISTERO DELL'ECONOMIA E DELLE FINANZE**Missione: 1 - Politiche economico-finanziarie e di bilancio e tutela della finanza pubblica (029)****Programma: 1.1 - Regolazione e coordinamento del sistema della fiscalità' (029.001)**

DIPARTIMENTO DELLE FINANZE

OBIETTIVO**248 - TRASFERIMENTO PER CONTRIBUTO AI PARTITI POLITICI**

TRASFERIMENTO FONDO PER L'ASSEGNAZIONE DI QUOTA PARTE DELL'IMPORTO DEL DUE PER MILLE DEL GETTITO IRPEF AI PARTITI POLITICI, RELATIVO ALLE SCELTE EFFETTUATE DAI CONTRIBUENTI IN SEDE DI DICHIARAZIONE ANNUALE DEI REDDITI

Azioni Correlate: 8 - Contributi ai partiti politici e alle associazioni culturali

INDICATORE	Valori target a LB 2021	Valori a Rendiconto 2021
2 - N. TRASFERIMENTI AI PARTITI POLITICI	100%	100%

Descrizione: L'INDICATORE MISURA LA CAPACITÀ DI ESEGUIRE I TRASFERIMENTI AI PARTITI POLITICI**Tipologia:** Indicatore di risultato (output)**Unità di misura:** EROGAZIONI**Metodo di calcolo:** TOTALE SOMME TRASFERITE**Fonte del dato:** AGENZIA DELLE ENTRATE

NOTE INTEGRATIVE RENDICONTO GENERALE DELLO STATO 2021

Scheda azione

MINISTERO DELL'ECONOMIA E DELLE FINANZE

Missione: 1 - Politiche economico-finanziarie e di bilancio e tutela della finanza pubblica (029)

Programma: 1.1 - Regolazione e coordinamento del sistema della fiscalità' (029.001)

DIPARTIMENTO DELLE FINANZE

AZIONE

1 - Spese di personale per il programma

CATEGORIA DI SPESA		Residui	Competenza	Cassa
01 - REDDITI DA LAVORO DIPENDENTE	Stanzamenti	937.450,56	25.275.876,00	25.275.876,00
	Stanzamenti definitivi	937.450,56	33.490.876,00	34.428.327,00
	Impegni	n.a.	27.543.883,92	n.a.
	Pagamenti	937.450,56	27.543.883,92	28.481.334,48
	Rimasto da pagare	0,00	0,00	n.a.
	Economia/maggiori spese	0,00	5.946.992,08	5.946.992,52
03 - IMPOSTE PAGATE SULLA PRODUZIONE	Stanzamenti	14.724,28	1.591.941,00	1.591.941,00
	Stanzamenti definitivi	14.724,28	2.201.184,00	2.215.909,00
	Impegni	n.a.	1.814.587,59	n.a.
	Pagamenti	14.724,28	1.814.587,59	1.829.311,87
	Rimasto da pagare	0,00	0,00	n.a.
	Economia/maggiori spese	0,00	386.596,41	386.597,13
Totale azione	Stanzamenti	952.174,84	26.867.817,00	26.867.817,00
	Stanzamenti definitivi	952.174,84	35.692.060,00	36.644.236,00
	Impegni	n.a.	29.358.471,51	n.a.
	Pagamenti	952.174,84	29.358.471,51	30.310.646,35
	Rimasto da pagare	0,00	0,00	n.a.
	Economie/maggiori spese	0,00	6.333.588,49	6.333.589,65

Principali fatti di gestione

LO STANZIAMENTO HA RIGUARDATO LE SPESE PER IL PERSONALE - RETRIBUZIONI E ONERI RIFLESSI - DELLA MISSIONE REGOLAZIONE E COORDINAMENTO DEL SISTEMA FISCALITÀ, TENUTO CONTO DELLE DISPOSIZIONI ECONOMICHE CONTENUTE NEL CCNL DEL PERSONALE COMPARTO FUNZIONI CENTRALI, DELLA CONSISTENZA DEL PERSONALE - IN TERMINI DI ANNI PERSONA - NELL'ANNO DI RIFERIMENTO PER SINGOLA POSIZIONE ECONOMICA, NONCHÉ DELLE USCITE - CESSAZIONI, COMANDI ECC - E DELLE ENTRATE - ASSUNZIONI, COMANDI IN, ECC - DI PERSONALE A VARIO TITOLO. GLI IMPEGNI ASSUNTI SONO IN LINEA CON LO STANZIAMENTO.

AZIONE

2 - Indirizzo, regolamentazione e coordinamento del sistema della fiscalità

CATEGORIA DI SPESA		Residui	Competenza	Cassa
01 - REDDITI DA LAVORO DIPENDENTE	Stanzamenti	0,00	0,00	0,00
	Stanzamenti definitivi	0,00	0,00	0,00
	Impegni	n.a.	0,00	n.a.
	Pagamenti	0,00	0,00	0,00
	Rimasto da pagare	0,00	0,00	n.a.
	Economia/maggiori spese	0,00	0,00	0,00
02 - CONSUMI INTERMEDI	Stanzamenti	506.053,67	20.837.608,00	20.837.608,00
	Stanzamenti definitivi	506.053,67	20.547.608,00	20.547.608,00
	Impegni	n.a.	16.679.949,59	n.a.
	Pagamenti	328.272,17	16.618.838,39	16.947.110,56
	Rimasto da pagare	54.042,42	61.111,20	n.a.
	Economia/maggiori spese	123.739,08	3.867.658,41	3.600.497,44
04 - TRASFERIMENTI CORRENTI AD AMMINISTRAZIONI PUBBLICHE	Stanzamenti	0,00	1.168.901,00	1.168.901,00
	Stanzamenti definitivi	0,00	1.168.901,00	1.168.901,00
	Impegni	n.a.	22.177,12	n.a.
	Pagamenti	0,00	22.177,12	22.177,12
	Rimasto da pagare	0,00	0,00	n.a.
	Economia/maggiori spese	0,00	1.146.723,88	1.146.723,88

continua...

NOTE INTEGRATIVE RENDICONTO GENERALE DELLO STATO 2021

Scheda azione

MINISTERO DELL'ECONOMIA E DELLE FINANZE

Missione: 1 - Politiche economico-finanziarie e di bilancio e tutela della finanza pubblica (029)

Programma: 1.1 - Regolazione e coordinamento del sistema della fiscalità' (029.001)

DIPARTIMENTO DELLE FINANZE

...segue Azione 2 - Indirizzo, regolamentazione e coordinamento del sistema della fiscalità

CATEGORIA DI SPESA		Residui	Competenza	Cassa
07 - TRASFERIMENTI CORRENTI A ESTERO	Stanziamenti	142.054,00	2.264.216,00	2.264.216,00
	Stanziamenti definitivi	142.054,00	2.264.216,00	2.314.216,00
	Impegni	n.a.	942.466,00	n.a.
	Pagamenti	21.045,00	891.680,86	912.725,86
	Rimasto da pagare	121.009,00	50.785,14	n.a.
	Economia/maggiori spese	0,00	1.321.750,00	1.401.490,14
10 - POSTE CORRETTIVE E COMPENSATIVE	Stanziamenti	0,00	0,00	0,00
	Stanziamenti definitivi	0,00	0,00	0,00
	Impegni	n.a.	0,00	n.a.
	Pagamenti	0,00	0,00	0,00
	Rimasto da pagare	0,00	0,00	n.a.
	Economia/maggiori spese	0,00	0,00	0,00
12 - ALTRE USCITE CORRENTI	Stanziamenti	17.048,13	2.000.000,00	2.000.000,00
	Stanziamenti definitivi	17.048,13	5.700.000,00	5.700.000,00
	Impegni	n.a.	4.027.365,41	n.a.
	Pagamenti	16.736,29	3.696.769,49	3.713.505,78
	Rimasto da pagare	311,84	330.595,92	n.a.
	Economia/maggiori spese	0,00	1.672.634,59	1.986.494,22
21 - INVESTIMENTI FISSI LORDI E ACQUISTI DI TERRENI	Stanziamenti	1.284.551,00	92.586,00	92.586,00
	Stanziamenti definitivi	1.284.551,00	757.640,00	757.640,00
	Impegni	n.a.	679.925,19	n.a.
	Pagamenti	463.432,23	14.871,19	478.303,42
	Rimasto da pagare	724.547,77	665.054,00	n.a.
	Economia/maggiori spese	96.571,00	77.714,81	279.336,58
22 - CONTRIBUTI AGLI INVESTIMENTI AD AMMINISTRAZIONI PUBBLICHE	Stanziamenti	88.996.612,00	0,00	0,00
	Stanziamenti definitivi	88.996.612,00	3.538.476,00	92.535.088,00
	Impegni	n.a.	3.538.476,00	n.a.
	Pagamenti	88.996.612,00	3.538.476,00	92.535.088,00
	Rimasto da pagare	0,00	0,00	n.a.
	Economia/maggiori spese	0,00	0,00	0,00
23 - CONTRIBUTI AGLI INVESTIMENTI AD IMPRESE	Stanziamenti	0,00	0,00	0,00
	Stanziamenti definitivi	0,00	0,00	0,00
	Impegni	n.a.	0,00	n.a.
	Pagamenti	0,00	0,00	0,00
	Rimasto da pagare	0,00	0,00	n.a.
	Economia/maggiori spese	0,00	0,00	0,00
Totale azione	Stanziamenti	90.946.318,80	26.363.311,00	26.363.311,00
	Stanziamenti definitivi	90.946.318,80	33.976.841,00	123.023.453,00
	Impegni	n.a.	25.890.359,31	n.a.
	Pagamenti	89.826.097,69	24.782.813,05	114.608.910,74
	Rimasto da pagare	899.911,03	1.107.546,26	n.a.
	Economie/maggiori spese	220.310,08	8.086.481,69	8.414.542,26

Principali fatti di gestione

PER FAR FRONTE ALLE ESIGENZE E ATTIVITÀ DIPARTIMENTALI, SONO STATE OPERATE VARIAZIONI IN AUMENTO A VALERE SUI CAPITOLI 3518 - 3545 -7757 -7763 .

NOTE INTEGRATIVE RENDICONTO GENERALE DELLO STATO 2021

Scheda azione

MINISTERO DELL'ECONOMIA E DELLE FINANZE

Missione: 1 - Politiche economico-finanziarie e di bilancio e tutela della finanza pubblica (029)

Programma: 1.1 - Regolazione e coordinamento del sistema della fiscalità' (029.001)

DIPARTIMENTO DELLE FINANZE

AZIONE

3 - Gestione di tributi speciali

CATEGORIA DI SPESA		Residui	Competenza	Cassa
05 - TRASFERIMENTI CORRENTI A FAMIGLIE E ISTITUZIONI SOCIALI PRIVATE	Stanzamenti	0,00	149.362.231,00	149.362.231,00
	Stanzamenti definitivi	0,00	168.730.025,00	168.730.025,00
	Impegni	n.a.	168.730.025,00	n.a.
	Pagamenti	0,00	168.724.734,00	168.724.734,00
	Rimasto da pagare	0,00	5.291,00	n.a.
	Economia/maggiori spese	0,00	0,00	5.291,00
22 - CONTRIBUTI AGLI INVESTIMENTI AD AMMINISTRAZIONI PUBBLICHE	Stanzamenti	5.667.024,00	1.500.000,00	1.500.000,00
	Stanzamenti definitivi	7.967.024,00	3.700.000,00	6.700.000,00
	Impegni	n.a.	3.700.000,00	n.a.
	Pagamenti	4.394.949,00	0,00	4.394.949,00
	Rimasto da pagare	2.705.051,00	3.700.000,00	n.a.
	Economia/maggiori spese	867.024,00	0,00	2.305.051,00
Totale azione	Stanzamenti	5.667.024,00	150.862.231,00	150.862.231,00
	Stanzamenti definitivi	7.967.024,00	172.430.025,00	175.430.025,00
	Impegni	n.a.	172.430.025,00	n.a.
	Pagamenti	4.394.949,00	168.724.734,00	173.119.683,00
	Rimasto da pagare	2.705.051,00	3.705.291,00	n.a.
	Economie/maggiori spese	867.024,00	0,00	2.310.342,00

Principali fatti di gestione

L'AZIONE ATTIENE ALLE RISORSE DI CUI ALL'ART.6 DEL DLGS.90 DEL 2016.

AZIONE

4 - Realizzazione del sistema integrato delle banche dati in materia tributaria e fiscale

CATEGORIA DI SPESA		Residui	Competenza	Cassa
02 - CONSUMI INTERMEDI	Stanzamenti	776.243,09	2.201.614,00	2.201.614,00
	Stanzamenti definitivi	776.243,09	2.201.614,00	2.401.614,00
	Impegni	n.a.	2.112.040,59	n.a.
	Pagamenti	237.544,70	1.784.508,71	2.022.053,41
	Rimasto da pagare	226.398,10	327.531,88	n.a.
	Economia/maggiori spese	312.300,29	89.573,41	379.560,59
21 - INVESTIMENTI FISSI LORDI E ACQUISTI DI TERRENI	Stanzamenti	7.226.370,82	22.000.000,00	22.000.000,00
	Stanzamenti definitivi	8.026.370,82	36.253.128,00	41.253.128,00
	Impegni	n.a.	36.239.318,67	n.a.
	Pagamenti	4.652.384,26	20.957.122,27	25.609.506,53
	Rimasto da pagare	3.373.986,56	15.282.196,40	n.a.
	Economia/maggiori spese	0,00	13.809,33	15.643.621,47
Totale azione	Stanzamenti	8.002.613,91	24.201.614,00	24.201.614,00
	Stanzamenti definitivi	8.802.613,91	38.454.742,00	43.654.742,00
	Impegni	n.a.	38.351.359,26	n.a.
	Pagamenti	4.889.928,96	22.741.630,98	27.631.559,94
	Rimasto da pagare	3.600.384,66	15.609.728,28	n.a.
	Economie/maggiori spese	312.300,29	103.382,74	16.023.182,06

Principali fatti di gestione

LO STANZIAMENTO È RELATIVO ALLE SPESE SOSTENUTE PER IL FUNZIONAMENTO DEL SISTEMA INTEGRATO DELLE BANCHE DATI IN MATERIA TRIBUTARIA E FISCALE SECONDO LE FINALITÀ DI CUI ALLA DIRETTIVA DEL MINISTRO DELLE FINANZE DEL 23 GENNAIO 2008 ED IN BASE AL CONTRATTO IN ESSERE CON LA SOCIETÀ IN HOUSE.

NOTE INTEGRATIVE RENDICONTO GENERALE DELLO STATO 2021

Scheda azione

MINISTERO DELL'ECONOMIA E DELLE FINANZE

Missione: 1 - Politiche economico-finanziarie e di bilancio e tutela della finanza pubblica (029)

Programma: 1.1 - Regolazione e coordinamento del sistema della fiscalità' (029.001)

DIPARTIMENTO DELLE FINANZE

AZIONE

5 - Oneri finanziari connessi al sistema dei rimborsi di imposte

CATEGORIA DI SPESA		Residui	Competenza	Cassa
09 - INTERESSI PASSIVI E REDDITI DA CAPITALE	Stanzamenti	16.679.648,70	474.245.349,00	474.245.349,00
	Stanzamenti definitivi	16.679.648,70	476.392.634,00	492.463.307,00
	Impegni	n.a.	422.948.871,62	n.a.
	Pagamenti	16.113.370,31	415.370.103,57	431.483.473,88
	Rimasto da pagare	555.357,11	7.578.768,05	n.a.
	Economia/maggiori spese	10.921,28	53.443.762,38	60.979.833,12
12 - ALTRE USCITE CORRENTI	Stanzamenti	0,00	23.500.000,00	23.500.000,00
	Stanzamenti definitivi	0,00	23.500.000,00	23.500.000,00
	Impegni	n.a.	0,00	n.a.
	Pagamenti	0,00	0,00	0,00
	Rimasto da pagare	0,00	0,00	n.a.
	Economia/maggiori spese	0,00	23.500.000,00	23.500.000,00
23 - CONTRIBUTI AGLI INVESTIMENTI AD IMPRESE	Stanzamenti	0,00	0,00	0,00
	Stanzamenti definitivi	0,00	0,00	0,00
	Impegni	n.a.	0,00	n.a.
	Pagamenti	0,00	0,00	0,00
	Rimasto da pagare	0,00	0,00	n.a.
	Economia/maggiori spese	0,00	0,00	0,00
24 - CONTRIBUTI AGLI INVESTIMENTI A FAMIGLIE E ISTITUZIONI SOCIALI PRIVATE	Stanzamenti	0,00	3.000.000,00	3.000.000,00
	Stanzamenti definitivi	0,00	3.000.000,00	3.000.000,00
	Impegni	n.a.	0,00	n.a.
	Pagamenti	0,00	0,00	0,00
	Rimasto da pagare	0,00	0,00	n.a.
	Economia/maggiori spese	0,00	3.000.000,00	3.000.000,00
Totale azione	Stanzamenti	16.679.648,70	500.745.349,00	500.745.349,00
	Stanzamenti definitivi	16.679.648,70	502.892.634,00	518.963.307,00
	Impegni	n.a.	422.948.871,62	n.a.
	Pagamenti	16.113.370,31	415.370.103,57	431.483.473,88
	Rimasto da pagare	555.357,11	7.578.768,05	n.a.
	Economie/maggiori spese	10.921,28	79.943.762,38	87.479.833,12

Principali fatti di gestione

LO STANZIAMENTO ATIENE AI FONDI DA EROGARE SULLA BASE DELLA LEGGE N. 29/1961 ART. 5, PER GARANTIRNE L'ATTIVITÀ E GLI INTERESSI DI MORA DA CORRISPONDERE AI CONTRIBUENTI.

AZIONE

6 - Agevolazioni fiscali connesse ad erogazioni liberali

CATEGORIA DI SPESA		Residui	Competenza	Cassa
05 - TRASFERIMENTI CORRENTI A FAMIGLIE E ISTITUZIONI SOCIALI PRIVATE	Stanzamenti	0,00	163.720.000,00	163.720.000,00
	Stanzamenti definitivi	0,00	163.720.000,00	163.720.000,00
	Impegni	n.a.	163.720.000,00	n.a.
	Pagamenti	0,00	163.720.000,00	163.720.000,00
	Rimasto da pagare	0,00	0,00	n.a.
	Economia/maggiori spese	0,00	0,00	0,00

continua...

NOTE INTEGRATIVE RENDICONTO GENERALE DELLO STATO 2021

Scheda azione

MINISTERO DELL'ECONOMIA E DELLE FINANZE

Missione: 1 - Politiche economico-finanziarie e di bilancio e tutela della finanza pubblica (029)

Programma: 1.1 - Regolazione e coordinamento del sistema della fiscalità' (029.001)

DIPARTIMENTO DELLE FINANZE

...segue Azione 6 - Agevolazioni fiscali connesse ad erogazioni liberali

CATEGORIA DI SPESA		Residui	Competenza	Cassa
06 - TRASFERIMENTI CORRENTI A IMPRESE	Stanzamenti	0,00	19.400.000,00	19.400.000,00
	Stanzamenti definitivi	0,00	19.400.000,00	19.400.000,00
	Impegni	n.a.	18.800.000,00	n.a.
	Pagamenti	0,00	18.800.000,00	18.800.000,00
	Rimasto da pagare	0,00	0,00	n.a.
	Economia/maggiori spese	0,00	600.000,00	600.000,00
	Stanzamenti	0,00	183.120.000,00	183.120.000,00
Stanzamenti definitivi	0,00	183.120.000,00	183.120.000,00	
Totale azione	Impegni	n.a.	182.520.000,00	n.a.
	Pagamenti	0,00	182.520.000,00	182.520.000,00
	Rimasto da pagare	0,00	0,00	n.a.
	Economie/maggiori spese	0,00	600.000,00	600.000,00

Principali fatti di gestione

L'AZIONE RIGUARDA IL SOSTEGNO AL PATRIMONIO CULTURALE, IL CONTRASTO ALLA POVERTÀ EDUCATIVA MINORILE, IL SOSTEGNO AL SISTEMA NAZIONALE DI ISTRUZIONE E ALLA CULTURA, LA PROMOZIONE DEL WELFARE DI COMUNITÀ, PER INTERVENTI DI RESTAURO O RISTRUTTURAZIONE DI IMPIANTI SPORTIVI PUBBLICI E MEDIANTE REGIMI FISCALI AGEVOLATI, SOTTO FORMA DI CREDITO D'IMPOSTA, IN FAVORE DELLE PERSONE FISICHE, GIURIDICHE, DELLE FONDAZIONI BANCARIE DI CUI AL DECRETO LEGISLATIVO 17 MAGGIO 1999, N. 153, DEGLI ENTI NON COMMERCIALI E DEI SOGGETTI TITOLARI DI REDDITO DI IMPRESA. LA GESTIONE DEL CREDITO D'IMPOSTA È AVVENUTA MEDIANTE L'ISTITUZIONE DEI CODICI TRIBUTI 6892, 6902, 6893, 6873, 6842, 6872 DI CUI AI RIFERIMENTI NORMATIVI ART. 1, COMMI 201 E 363, DELLA LEGGE 27 DICEMBRE 2017, N. 205 D.LGS 117 DEL 03/07/2017 ART. 62 COMMA 6 ARTICOLO 1 COMMA 145 LEGGE 107/2015 ARTICOLO 1 D.L. 83/2014 ARTICOLO 1 COMMA 394 LEGGE 208/2015.

AZIONE

7 - Agevolazioni fiscali connesse a procedimenti di negoziazione assistita e gratuito patrocinio

CATEGORIA DI SPESA		Residui	Competenza	Cassa
05 - TRASFERIMENTI CORRENTI A FAMIGLIE E ISTITUZIONI SOCIALI PRIVATE	Stanzamenti	0,00	5.000.000,00	5.000.000,00
	Stanzamenti definitivi	0,00	5.000.000,00	5.000.000,00
	Impegni	n.a.	0,00	n.a.
	Pagamenti	0,00	0,00	0,00
	Rimasto da pagare	0,00	0,00	n.a.
	Economia/maggiori spese	0,00	5.000.000,00	5.000.000,00
	Stanzamenti	0,00	15.000.000,00	15.000.000,00
10 - POSTE CORRETTIVE E COMPENSATIVE	Stanzamenti	0,00	10.000.000,00	10.000.000,00
	Stanzamenti definitivi	0,00	10.000.000,00	10.000.000,00
	Impegni	n.a.	10.000.000,00	n.a.
	Pagamenti	0,00	10.000.000,00	10.000.000,00
	Rimasto da pagare	0,00	0,00	n.a.
	Economia/maggiori spese	0,00	0,00	0,00
	Stanzamenti	0,00	15.000.000,00	15.000.000,00
Stanzamenti definitivi	0,00	15.000.000,00	15.000.000,00	
Totale azione	Impegni	n.a.	10.000.000,00	n.a.
	Pagamenti	0,00	10.000.000,00	10.000.000,00
	Rimasto da pagare	0,00	0,00	n.a.
	Economie/maggiori spese	0,00	5.000.000,00	5.000.000,00

Principali fatti di gestione

L'AZIONE HA RIGUARDATO LA DEGIURISDIZIONALIZZAZIONE E IL SOSTEGNO AL RICORSO AL GRATUITO ATTRAVERSO REGIMI FISCALI AGEVOLATI, SOTTO FORMA DI CREDITO D'IMPOSTA, IN FAVORE SIA DELLE PARTI CHE HANNO SOSTENUTO SPESE DI PATROCINIO NELL'AMBITO DELLE PROCEDURE DI NEGOZIAZIONE ASSISTITA E DEGLI ARBITRI NELLE PROCEDURE DI ARBITRATO, SIA DEGLI AVVOCATI D'UFFICIO CHE HANNO MATURATO CREDITI IN RAGIONE DELLA PROPRIA ATTIVITÀ. PERTANTO SONO STATI ISTITUITI I CODICI TRIBUTI 6866 E 6868 DI CUI ALLA NORMATIVA DI RIFERIMENTO: L. 208/2015, ART. 1, COMMI DA 778 A 780 D.L. N.83/2015, ART. 21-BIS.

NOTE INTEGRATIVE RENDICONTO GENERALE DELLO STATO 2021

Scheda azione

MINISTERO DELL'ECONOMIA E DELLE FINANZE

Missione: 1 - Politiche economico-finanziarie e di bilancio e tutela della finanza pubblica (029)

Programma: 1.1 - Regolazione e coordinamento del sistema della fiscalita' (029.001)

DIPARTIMENTO DELLE FINANZE

AZIONE

8 - Contributi ai partiti politici e alle associazioni culturali

CATEGORIA DI SPESA		Residui	Competenza	Cassa
05 - TRASFERIMENTI CORRENTI A FAMIGLIE E ISTITUZIONI SOCIALI PRIVATE	Stanziamanti	38.339,60	37.100.000,00	37.100.000,00
	Stanziamanti definitivi	38.339,60	25.111.882,00	25.150.222,00
	Impegni	n.a.	25.111.881,20	n.a.
	Pagamenti	36.739,60	25.111.881,20	25.148.620,80
	Rimasto da pagare	0,00	0,00	n.a.
	Economia/maggiori spese	1.600,00	0,80	1.601,20
Totale azione	Stanziamanti	38.339,60	37.100.000,00	37.100.000,00
	Stanziamanti definitivi	38.339,60	25.111.882,00	25.150.222,00
	Impegni	n.a.	25.111.881,20	n.a.
	Pagamenti	36.739,60	25.111.881,20	25.148.620,80
	Rimasto da pagare	0,00	0,00	n.a.
	Economie/maggiori spese	1.600,00	0,80	1.601,20

Principali fatti di gestione

FONDO PER L'ASSEGNAZIONE DI QUOTA PARTE DELL'IMPORTO DEL DUE PER MILLE DEL GETTITO IRPEF AI PARTITI POLITICI, DECRETO DEL PRESIDENTE DEL CONSIGLIO DEI MINISTRI DEL 28 MAGGIO 2014 - ARTICOLO 12, COMMA 3, DEL DECRETO-LEGGE 28 DICEMBRE 2013 N. 149, CONVERTITO IN LEGGE, CON MODIFICAZIONI, DALLA LEGGE 21 FEBBRAIO 2014 N. 13.

<i>Stanziamanti</i>	122.286.119,85	964.260.322,00	964.260.322,00
<i>Stanziamanti definitivi</i>	125.386.119,85	1.006.678.184,00	1.120.985.985,00
<i>Impegni</i>	n.a.	906.610.967,90	n.a.
<i>Pagamenti</i>	116.213.260,40	878.609.634,31	994.822.894,71
<i>Rimasto da pagare</i>	7.760.703,80	28.001.333,59	n.a.
<i>Economie/maggiori spese</i>	1.412.155,65	100.067.216,10	126.163.090,29

Totale del programma

NOTE INTEGRATIVE RENDICONTO GENERALE DELLO STATO 2021

Ripartizione spese di personale

MINISTERO DELL'ECONOMIA E DELLE FINANZE

Missione: 1 - Politiche economico-finanziarie e di bilancio e tutela della finanza pubblica (029)**Programma: 1.1 - Regolazione e coordinamento del sistema della fiscalità' (029.001)**

DIPARTIMENTO DELLE FINANZE

AZIONI DI SPESE DI PERSONALE DA RIPARTIRE	Stanzamenti		Impegni	Pagamenti
	LB	Definitivi		
1 - Spese di personale per il programma	CP 26.867.817,00	35.692.060,00	29.358.471,51	29.358.471,51
	CS 26.867.817,00	36.644.236,00	n.a.	30.310.646,35
totale azioni spese di personale	CP 26.867.817,00	35.692.060,00	29.358.471,51	29.358.471,51
	CS 26.867.817,00	36.644.236,00	n.a.	30.310.646,35
AZIONI CON RIPARTIZIONI DELLE SPESE DI PERSONALE	Stanzamenti		Impegni	Pagamenti
	LB	Definitivi		
2 - Indirizzo, regolamentazione e coordinamento del sistema della fiscalità	CP 26.363.311,00	33.976.841,00	25.890.359,31	24.782.813,05
	CS 26.363.311,00	123.023.453,00	n.a.	114.608.910,74
quota di: Spese di personale per il programma	CP 24.073.564,00	32.197.807,33	26.484.277,15	26.484.277,15
	CS 24.073.564,00	33.056.765,30	n.a.	27.343.234,07
totale azione (incluse le spese di personale)	CP 50.436.875,00	66.174.648,33	52.374.636,46	51.267.090,20
	CS 50.436.875,00	156.080.218,30	n.a.	141.952.144,81
3 - Gestione di tributi speciali	CP 150.862.231,00	172.430.025,00	172.430.025,00	168.724.734,00
	CS 150.862.231,00	175.430.025,00	n.a.	173.119.683,00
totale azione (incluse le spese di personale)	CP 150.862.231,00	172.430.025,00	172.430.025,00	168.724.734,00
	CS 150.862.231,00	175.430.025,00	n.a.	173.119.683,00
4 - Realizzazione del sistema integrato delle banche dati in materia tributaria e fiscale	CP 24.201.614,00	38.454.742,00	38.351.359,26	22.741.630,98
	CS 24.201.614,00	43.654.742,00	n.a.	27.631.559,94
quota di: Spese di personale per il programma	CP 2.794.253,00	3.494.252,67	2.874.194,36	2.874.194,36
	CS 2.794.253,00	3.587.470,70	n.a.	2.967.412,28
totale azione (incluse le spese di personale)	CP 26.995.867,00	41.948.994,67	41.225.553,62	25.615.825,34
	CS 26.995.867,00	47.242.212,70	n.a.	30.598.972,22
5 - Oneri finanziari connessi al sistema dei rimborsi di imposte	CP 500.745.349,00	502.892.634,00	422.948.871,62	415.370.103,57
	CS 500.745.349,00	518.963.307,00	n.a.	431.483.473,88
totale azione (incluse le spese di personale)	CP 500.745.349,00	502.892.634,00	422.948.871,62	415.370.103,57
	CS 500.745.349,00	518.963.307,00	n.a.	431.483.473,88
6 - Agevolazioni fiscali connesse ad erogazioni liberali	CP 183.120.000,00	183.120.000,00	182.520.000,00	182.520.000,00
	CS 183.120.000,00	183.120.000,00	n.a.	182.520.000,00
totale azione (incluse le spese di personale)	CP 183.120.000,00	183.120.000,00	182.520.000,00	182.520.000,00
	CS 183.120.000,00	183.120.000,00	n.a.	182.520.000,00
7 - Agevolazioni fiscali connesse a procedimenti di negoziazione assistita e gratuito patrocinio	CP 15.000.000,00	15.000.000,00	10.000.000,00	10.000.000,00
	CS 15.000.000,00	15.000.000,00	n.a.	10.000.000,00
totale azione (incluse le spese di personale)	CP 15.000.000,00	15.000.000,00	10.000.000,00	10.000.000,00
	CS 15.000.000,00	15.000.000,00	n.a.	10.000.000,00
8 - Contributi ai partiti politici e alle associazioni culturali	CP 37.100.000,00	25.111.882,00	25.111.881,20	25.111.881,20
	CS 37.100.000,00	25.150.222,00	n.a.	25.148.620,80
totale azione (incluse le spese di personale)	CP 37.100.000,00	25.111.882,00	25.111.881,20	25.111.881,20
	CS 37.100.000,00	25.150.222,00	n.a.	25.148.620,80
totale Programma	CP 964.260.322,00	1.006.678.184,00	906.610.967,90	878.609.634,31
	CS 964.260.322,00	1.120.985.985,00	n.a.	994.822.894,71

NOTE INTEGRATIVE RENDICONTO GENERALE DELLO STATO 2021
Piano degli obiettivi per programma

MINISTERO DELL'ECONOMIA E DELLE FINANZE

Missione: 1 - Politiche economico-finanziarie e di bilancio e tutela della finanza pubblica (029)

Programma: 1.2 - Prevenzione e repressione delle frodi e delle violazioni agli obblighi fiscali (029.003)

Contrasto all'evasione e all'elusione fiscale, tutela della spesa pubblica e contrasto alla corruzione e agli altri reati contro la Pubblica Amministrazione, salvaguardia del mercato dei capitali in ambito nazionale e dell'Unione europea, anche tramite la prevenzione e il contrasto delle falsificazioni dei mezzi di pagamento. Contrasto al riciclaggio, all'usura e all'abusivismo finanziario. Contrasto finanziamento al terrorismo, dei reati societari e fallimentari. Attività a tutela del mercato dei beni e dei servizi e della concorrenza, lotta alla contraffazione, al falso made in Italy, alla pirateria digitale e alla vendita di prodotti non sicuri. Reclutamento e didattica a supporto del contrasto e della repressione degli illeciti per il personale del Corpo della Guardia di Finanza. Trattamenti pensionistici del personale e investimenti finalizzati al miglioramento ed ammodernamento delle strutture, dei mezzi e delle dotazioni.

GUARDIA DI FINANZA

OBIETTIVI CON AZIONI CORRELATE	Stanzamenti		Impegni	Pagamenti
	LB	Definitivi		
18 CONTRASTO ALL'EVASIONE, ALL'ELUSIONE E ALLE FRODI FISCALI, AGLI ILLECITI IN MATERIA DI SPESA PUBBLICA E ALLA CRIMINALITA' ECONOMICA E FINANZIARIA. ATTUAZIONE DELLE DISPOSIZIONI IN TEMA DI ANTICORRUZIONE E TRASPARENZA				
2 - Gestione e assistenza del personale del Corpo della Guardia di Finanza	CP 489.908.633,00	554.792.625,76	538.285.230,20	538.208.247,79
	CS 489.908.633,00	555.805.379,13	n.a.	539.557.661,53
di cui: stima della quota dell'azione: 1 - Spese di personale per il programma	CP 460.049.564,00	506.138.619,76	490.616.304,90	490.599.670,60
	CS 460.049.564,00	507.151.373,13	n.a.	491.943.594,34
3 - Contrasto all'evasione e all'elusione fiscale, tutela della spesa pubblica e salvaguardia del mercato dei capitali e dei beni e servizi in ambito nazionale e dell'U.E.	CP 1.648.621.126,00	1.797.748.223,25	1.744.206.332,17	1.719.892.460,95
	CS 1.650.058.739,00	1.804.325.617,33	n.a.	1.735.193.901,13
di cui: stima della quota dell'azione: 1 - Spese di personale per il programma	CP 1.370.045.461,00	1.507.558.953,25	1.461.324.969,45	1.461.275.423,46
	CS 1.370.045.461,00	1.510.575.489,33	n.a.	1.465.278.366,81
4 - Reclutamento e didattica a supporto del contrasto e della repressione degli illeciti a danno degli interessi economico - finanziari nazionali e in ambito U.E.	CP 128.086.158,00	144.474.363,46	140.219.473,79	140.068.111,70
	CS 128.086.158,00	144.743.844,83	n.a.	140.484.109,65
di cui: stima della quota dell'azione: 1 - Spese di personale per il programma	CP 122.413.597,00	134.677.334,46	130.547.035,15	130.542.608,96
	CS 122.413.597,00	134.946.815,83	n.a.	130.900.210,74
5 - Trattamenti pensionistici	CP 65.297.958,00	68.028.893,12	58.145.040,59	58.143.970,15
	CS 65.297.958,00	68.094.065,20	n.a.	58.230.453,51
di cui: stima della quota dell'azione: 1 - Spese di personale per il programma	CP 29.839.783,00	32.570.718,12	31.571.835,75	31.570.765,31
	CS 29.839.783,00	32.635.890,20	n.a.	31.657.248,67
6 - Investimenti finalizzati al miglioramento ed ammodernamento delle strutture, dei mezzi e delle dotazioni	CP 531.435.074,00	577.034.583,41	498.026.081,63	445.960.571,41
	CS 552.297.915,00	611.373.342,51	n.a.	532.874.167,40
di cui: stima della quota dell'azione: 1 - Spese di personale per il programma	CP 367.240.793,00	404.032.003,41	391.641.105,50	391.627.826,93
	CS 367.240.793,00	404.840.447,51	n.a.	392.700.632,25
Totale del Programma	CP 2.863.348.949,00	3.142.078.689,00	2.978.882.158,38	2.902.273.362,00
	CS 2.885.649.403,00	3.184.342.249,00	n.a.	3.006.340.293,22
Totale della Missione	CP 96.942.068.829,00	100.001.468.045,00	96.021.026.939,94	94.722.689.545,30
	CS 100.225.971.513,00	104.125.685.948,56	n.a.	97.234.939.011,32
Totale del Ministero	CP 732.432.020.464,00	762.685.303.298,00	691.199.405.566,67	667.041.778.914,81
	CS 768.330.561.153,00	804.456.306.450,00	n.a.	692.451.033.762,10

NOTE INTEGRATIVE RENDICONTO GENERALE DELLO STATO 2021

Scheda indicatori per obiettivo

MINISTERO DELL'ECONOMIA E DELLE FINANZE

Missione: 1 - Politiche economico-finanziarie e di bilancio e tutela della finanza pubblica (029)

Programma: 1.2 - Prevenzione e repressione delle frodi e delle violazioni agli obblighi fiscali (029.003)

GUARDIA DI FINANZA

OBIETTIVO

18 - CONTRASTO ALL'EVASIONE, ALL'ELUSIONE E ALLE FRODI FISCALI, AGLI ILLECITI IN MATERIA DI SPESA PUBBLICA E ALLA CRIMINALITA' ECONOMICA E FINANZIARIA. ATTUAZIONE DELLE DISPOSIZIONI IN TEMA DI ANTICORRUZIONE E TRASPARENZA

IL CORPO SI PREFIGGE MEDIANTE L'ESECUZIONE DI 50 PIANI OPERATIVI DI: 1 PREVENIRE E REPRIMERE L'EVASIONE, L'ELUSIONE E LE FRODI FISCALI IN TUTTE LE DIVERSE MANIFESTAZIONI 2 PREVENIRE E CONTRASTARE, A TUTELA DEL BILANCIO UE, DELLO STATO, DELLE REGIONI E DEGLI ENTI LOCALI, GLI ILLECITI CHE DANNEGGIANO LE FINANZE PUBBLICHE, COMPORTANDO SPRECHI, CATTIVE GESTIONI E INDEBITI ARRICCHIMENTI COMMESSI TANTO DAI PERCETTORI QUANTO DA ENTI GESTORI/EROGATORI 3 PREVENIRE E CONTRASTARE LA CRIMINALITÀ ECONOMICO-FINANZIARIA DI OGNI GENERE 4 ATTUARE LE DISPOSIZIONI NORMATIVE IN TEMA DI ANTICORRUZIONE E TRASPARENZA CONTENUTE NEL PIANO TRIENNALE PER LA PREVENZIONE DELLA CORRUZIONE E DELLA TRASPARENZA

Obiettivo strategico collegato alla Priorità Politica: A - FINANZA SOSTENIBILE, RIDUZIONE DEL DEBITO E POLITICHE FISCALI A SOSTEGNO DELLA CRESCITA

- Azioni Correlate:**
- 2 - Gestione e assistenza del personale del Corpo della Guardia di Finanza
 - 3 - Contrasto all'evasione e all'elusione fiscale, tutela della spesa pubblica e salvaguardia del mercato dei capitali e dei beni e servizi in ambito nazionale e dell'U.E.
 - 4 - Reclutamento e didattica a supporto del contrasto e della repressione degli illeciti a danno degli interessi economico - finanziari nazionali e in ambito U.E.
 - 5 - Trattamenti pensionistici
 - 6 - Investimenti finalizzati al miglioramento ed ammodernamento delle strutture, dei mezzi e delle dotazioni

INDICATORE	Valori target a LB 2021	Valori a Rendiconto 2021
8 - PIANI OPERATIVI VOLTI A CONTRASTARE L'EVASIONE, L'ELUSIONE E LE FRODI FISCALI	100%	100%

Descrizione: L'ATTUAZIONE DEI PREVISTI PIANI OPERATIVI AVVERRA' ATTRAVERSO UN'AZIONE SOSTANZIALE, CONCRETA E PIÙ EFFICACE, INCIDENDO SULLA ILLEGALITÀ FISCALE, IL LAVORO NERO, IL CONTRABBANDO E LE FRODI. PER INDIVIDUARE I TARGET A PIÙ ALTO RISCHIO DI EVASIONE E FRODE, ANCHE INTERNAZIONALE, E NEL SETTORE DELLE DOGANE, DELLE ACCISE E DEL MONOPOLIO DI GIOCHI E SCOMMESSE, SARÀ VALORIZZATA L'ATTIVITÀ INVESTIGATIVA, LA RICERCA INFORMATIVA E L'ANALISI DI RISCHIO EFFETTUATA CON LE BANCHE DATI, GARANTENDO L'AGGRESSIONE PATRIMONIALE DEI RESPONSABILI DEI REATI TRIBUTARI. PARTICOLARE ATTENZIONE SARÀ RIVOLTA AL CONTENIMENTO DELL'IMPATTO DELL'ATTIVITÀ ISPETTIVA SUI CONTRIBUENTI, MEDIANTE IL COSTANTE RICORSO AL CONTRADDITTORIO E METODOLOGIE ISPETTIVE CALIBRATE SUGLI ILLECITI DA CONTRASTARE. SARANNO ASSICURATI IL CONCORSO ALL'ESECUZIONE DEI PIANI D'INTERVENTO PREVISTI PER LEGGE E LA COLLABORAZIONE CON GLI ALTRI ATTORI ISTITUZIONALI. SI CONFERMA LA FLESSIBILITÀ DEL NUMERO DI INTERVENTI PIANIFICATI E DEI MODULI ISPETTIVI

Tipologia: Indicatore di realizzazione fisica

Unità di misura: PERCENTUALE

Metodo di calcolo: STATO AVANZAMENTO ATTIVITÀ SVOLTE

Fonte del dato: ELABORAZIONI INTERNE TRAMITE STRUMENTI INFORMATICI IN USO AL CORPO

Valore di riferimento

ESECUZIONE DELLE ATTIVITÀ DI CONTRASTO ALL'EVASIONE, ALL'ELUSIONE E ALLE FRODI FISCALI IN ATTUAZIONE DEI PIANI OPERATIVI PREVISTI	100%
---	------

continua...

NOTE INTEGRATIVE RENDICONTO GENERALE DELLO STATO 2021

Scheda indicatori per obiettivo

MINISTERO DELL'ECONOMIA E DELLE FINANZE

Missione: 1 - Politiche economico-finanziarie e di bilancio e tutela della finanza pubblica (029)

Programma: 1.2 - Prevenzione e repressione delle frodi e delle violazioni agli obblighi fiscali (029.003)

GUARDIA DI FINANZA

...segue **18 - CONTRASTO ALL'EVASIONE, ALL'ELUSIONE E ALLE FRODI FISCALI, AGLI ILLECITI IN MATERIA DI SPESA PUBBLICA E ALLA CRIMINALITA' ECONOMICA E FINANZIARIA. ATTUAZIONE DELLE DISPOSIZIONI IN TEMA DI ANTICORRUZIONE E TRASPARENZA**

INDICATORE	Valori target a LB 2021	Valori a Rendiconto 2021
9 - PIANI OPERATIVI VOLTI A CONTRASTARE GLI ILLECITI IN MATERIA DI SPESA PUBBLICA	100%	100%

Descrizione: L'OBIETTIVO STRATEGICO SARÀ INDIRIZZATO, MEDIANTE L'ATTUAZIONE DEI PREVISTI PIANI OPERATIVI, ALL'INDIVIDUAZIONE E ALLA REPRESSIONE DEI COMPORTAMENTI CHE PROVOCANO SERI E CONCRETI DANNI ALLE FINANZE PUBBLICHE DELL'UNIONE EUROPEA, DELLO STATO, DELLE REGIONI E DEGLI ENTI LOCALI E AL SISTEMA ECONOMICO-PRODUTTIVO, COMPORTANDO SPRECHI, CATTIVE GESTIONI E INDEBITI ARRICCHIMENTI, COMMESSI TANTO DAI PERCETTORI QUANTO DAGLI ENTI GESTORI/EROGATORI. NEL CONTEMPO, VERRÀ CONFERMATO L'AZIONE DI PREVENZIONE E REPRESSIONE DEI REATI E DELLE ALTRE FORME DI ILLEGALITÀ CONTRO LA PUBBLICA AMMINISTRAZIONE, SIA ATTRAVERSO LO SVILUPPO DI INDAGINI DI POLIZIA GIUDIZIARIA, CHE ATTRAVERSO L'INTENSIFICAZIONE DELLE SINERGIE OPERATIVE CON L'AUTORITÀ NAZIONALE ANTICORRUZIONE E IL DIPARTIMENTO DELLA

Tipologia: Indicatore di realizzazione fisica

Unità di misura: PERCENTUALE

Metodo di calcolo: STATO AVANZAMENTO ATTIVITÀ SVOLTE

Fonte del dato: ELABORAZIONI INTERNE TRAMITE STRUMENTI INFORMATICI IN USO AL CORPO

Valore di riferimento

ESECUZIONE DELLE ATTIVITÀ DI CONTRASTO AGLI ILLECITI IN MATERIA DI SPESA PUBBLICA IN ATTUAZIONE DEI PIANI OPERATIVI PREVISTI	100%
--	------

INDICATORE	Valori target a LB 2021	Valori a Rendiconto 2021
10 - PIANI OPERATIVI VOLTI A CONTRASTARE LA CRIMINALITA' ECONOMICA E FINANZIARIA	100%	100%

Descrizione: NELL'AMBITO DEI PIANI OPERATIVI, OSTACOLARE GLI INTERESSI ILLECITI NEL SISTEMA ECONOMICO-IMPRESORILE, FINANZIARIO E ISTITUZIONALE. AGGREDIRE I PATRIMONI ILLECITAMENTE ACCUMULATI DALLA C.O. ED ECONOMICO-FINANZIARIA, ANCHE SOTTO FORMA DI BENI RIFUGIO, E CONTRASTARE L'ESERCIZIO DI ATTIVITÀ IMPRESORILI CON MODALITÀ TIPICAMENTE MAFIOSE O AGEVOLATIVE DELLE PREDETTE ORGANIZZAZIONI, SFRUTTANDO LE POTENZIALITÀ DEGLI ISTITUTI DI PREVENZIONE E L'EVOLUZIONE DELLE STRUMENTAZIONI OPERATIVE TECNICHE ED INFORMATICHE. A TUTELA DEL MERCATO DEI CAPITALI, L'AZIONE SI CONCENTRERÀ SULLA PREVENZIONE E REPRESSIONE DEL RICICLAGGIO DI PROVENTI ILLECITI E DEL FINANZIAMENTO DEL TERRORISMO, SUL CONTRASTO AGLI ILLECITI FINANZIARI, SOCIETARI E FALLIMENTARI, ALLA FALSIFICAZIONE DEGLI STRUMENTI DI PAGAMENTO. NEL MERCATO DEI BENI E SERVIZI CONTINUERÀ L'ATTIVITÀ A TUTELA DEI MARCHI, DEL DIRITTO D'AUTORE, DEL MADE IN ITALY E DEL CONSUMATORE. SARÀ ASSICURATA LA COLLABORAZIONE CON LE AUTORITÀ DI RIFERIMENTO

Tipologia: Indicatore di realizzazione fisica

Unità di misura: PERCENTUALE

Metodo di calcolo: STATO AVANZAMENTO ATTIVITÀ SVOLTE

Fonte del dato: ELABORAZIONI INTERNE TRAMITE STRUMENTI INFORMATICI IN USO AL CORPO

Valore di riferimento

ESECUZIONE DELLE ATTIVITÀ DI CONTRASTO ALLA CRIMINALITA' ECONOMICA E FINANZIARIA IN ATTUAZIONE DEI PIANI OPERATIVI PREVISTI	100%
---	------

NOTE INTEGRATIVE RENDICONTO GENERALE DELLO STATO 2021

Scheda azione

MINISTERO DELL'ECONOMIA E DELLE FINANZE

Missione: 1 - Politiche economico-finanziarie e di bilancio e tutela della finanza pubblica (029)

Programma: 1.2 - Prevenzione e repressione delle frodi e delle violazioni agli obblighi fiscali (029.003)

GUARDIA DI FINANZA

AZIONE

1 - Spese di personale per il programma

CATEGORIA DI SPESA		Residui	Competenza	Cassa
01 - REDDITI DA LAVORO DIPENDENTE	Stanzamenti	7.004.791,35	2.198.390.576,00	2.198.390.576,00
	Stanzamenti definitivi	7.004.791,35	2.419.282.698,00	2.424.455.085,00
	Impegni	n.a.	2.352.288.699,51	n.a.
	Pagamenti	6.424.104,65	2.352.209.170,36	2.358.633.275,01
	Rimasto da pagare	45.455,27	79.529,15	n.a.
	Economia/maggiori spese	535.231,43	66.993.998,49	65.821.809,99
03 - IMPOSTE PAGATE SULLA PRODUZIONE	Stanzamenti	621.116,75	151.198.622,00	151.198.622,00
	Stanzamenti definitivi	621.116,75	165.694.931,00	165.694.931,00
	Impegni	n.a.	153.412.551,24	n.a.
	Pagamenti	439.652,90	153.407.124,90	153.846.777,80
	Rimasto da pagare	3.059,94	5.426,34	n.a.
	Economia/maggiori spese	178.403,91	12.282.379,76	11.848.153,20
Totale azione	Stanzamenti	7.625.908,10	2.349.589.198,00	2.349.589.198,00
	Stanzamenti definitivi	7.625.908,10	2.584.977.629,00	2.590.150.016,00
	Impegni	n.a.	2.505.701.250,75	n.a.
	Pagamenti	6.863.757,55	2.505.616.295,26	2.512.480.052,81
	Rimasto da pagare	48.515,21	84.955,49	n.a.
	Economie/maggiori spese	713.635,34	79.276.378,25	77.669.963,19

Principali fatti di gestione

LO STANZIAMENTO APPOSTATO IN LEGGE DI BILANCIO, UNITAMENTE ALLE INTEGRAZIONI INTERVENUTE IN CORSO D'ANNO, HA CONSENTITO IL COMPLETO SODDISFACIMENTO DEGLI OBIETTIVI DI SPESA CONNESSI AL PAGAMENTO DI TUTTE LE COMPETENZE - SIA PRINCIPALI CHE ACCESSORIE - DEI RESIDUI DI PAGAMENTI NON ANDATI A BUON FINE NONCHÉ DEI RELATIVI CONTRIBUTI A CARICO DELL'AMMINISTRAZIONE E DEL PERSONALE DIPENDENTE. INOLTRE LE INTEGRAZIONI DI CUI SOPRA PROVENIENTI DA APPOSITI PROVVEDIMENTI NORMATIVI HANNO ASSICURATO ANCHE IL PAGAMENTO DI TUTTE LE INDENNITÀ ACCESSORIE STRAORDINARIO, ORDINE PUBBLICO E ONERI COLLEGATI SPETTANTI AI MILITARI IMPIEGATI NELLE ATTIVITÀ CORRELATE ALL'EMERGENZA SANITARIA DA COVID-19.

AZIONE

2 - Gestione e assistenza del personale del Corpo della Guardia di Finanza

CATEGORIA DI SPESA		Residui	Competenza	Cassa
01 - REDDITI DA LAVORO DIPENDENTE	Stanzamenti	18.094,49	3.451.745,00	3.451.745,00
	Stanzamenti definitivi	18.094,49	4.661.924,00	4.661.924,00
	Impegni	n.a.	3.682.606,80	n.a.
	Pagamenti	0,00	3.681.529,73	3.681.529,73
	Rimasto da pagare	1.538,13	1.077,07	n.a.
	Economia/maggiori spese	16.556,36	979.317,20	980.394,27
02 - CONSUMI INTERMEDI	Stanzamenti	5.940,79	20.000,00	20.000,00
	Stanzamenti definitivi	5.940,79	535.135,00	535.135,00
	Impegni	n.a.	529.371,95	n.a.
	Pagamenti	5.490,00	505.158,91	510.648,91
	Rimasto da pagare	235,90	24.213,04	n.a.
	Economia/maggiori spese	214,89	5.763,05	24.486,09
04 - TRASFERIMENTI CORRENTI AD AMMINISTRAZIONI PUBBLICHE	Stanzamenti	0,00	0,00	0,00
	Stanzamenti definitivi	0,00	16.388.716,00	16.388.716,00
	Impegni	n.a.	16.388.716,00	n.a.
	Pagamenti	0,00	16.388.716,00	16.388.716,00
	Rimasto da pagare	0,00	0,00	n.a.
	Economia/maggiori spese	0,00	0,00	0,00

continua...

NOTE INTEGRATIVE RENDICONTO GENERALE DELLO STATO 2021

Scheda azione

MINISTERO DELL'ECONOMIA E DELLE FINANZE

Missione: 1 - Politiche economico-finanziarie e di bilancio e tutela della finanza pubblica (029)

Programma: 1.2 - Prevenzione e repressione delle frodi e delle violazioni agli obblighi fiscali (029.003)

GUARDIA DI FINANZA

...segue Azione 2 - Gestione e assistenza del personale del Corpo della Guardia di Finanza

CATEGORIA DI SPESA		Residui	Competenza	Cassa
05 - TRASFERIMENTI CORRENTI A FAMIGLIE E ISTITUZIONI SOCIALI PRIVATE	Stanzamenti	0,00	26.387.324,00	26.387.324,00
	Stanzamenti definitivi	0,00	27.059.960,00	27.059.960,00
	Impegni	n.a.	27.059.960,00	n.a.
	Pagamenti	0,00	27.024.902,00	27.024.902,00
	Rimasto da pagare	0,00	35.058,00	n.a.
	Economia/maggiori spese	0,00	0,00	35.058,00
09 - INTERESSI PASSIVI E REDDITI DA CAPITALE	Stanzamenti	0,00	0,00	0,00
	Stanzamenti definitivi	0,00	8.271,00	8.271,00
	Impegni	n.a.	8.270,55	n.a.
	Pagamenti	0,00	8.270,55	8.270,55
	Rimasto da pagare	0,00	0,00	n.a.
	Economia/maggiori spese	0,00	0,45	0,45
Totale azione	Stanzamenti	24.035,28	29.859.069,00	29.859.069,00
	Stanzamenti definitivi	24.035,28	48.654.006,00	48.654.006,00
	Impegni	n.a.	47.668.925,30	n.a.
	Pagamenti	5.490,00	47.608.577,19	47.614.067,19
	Rimasto da pagare	1.774,03	60.348,11	n.a.
	Economie/maggiori spese	16.771,25	985.080,70	1.039.938,81

Principali fatti di gestione

LO STANZIAMENTO APPOSTATO IN LEGGE DI BILANCIO, UNITAMENTE ALLE INTEGRAZIONI RIVENIENTI DAL FONDO SPESE OBBLIGATORIE DEL MINISTERO DELL'ECONOMIA E DELLE FINANZE, HA CONSENTITO IL COMPLETO SODDISFACIMENTO DEGLI OBIETTIVI DI SPESA CONNESSI ALLE RICHIESTE AVANZATE DA MILITARI DEL CORPO RIGUARDANTI I SUSSIDI, GLI EQUO INDENNIZZI E GLI INTERESSI RISARCITORI DERIVANTI DA AZIONI LEGALI PER RITARDATI PAGAMENTI.

AZIONE

3 - Contrasto all'evasione e all'elusione fiscale, tutela della spesa pubblica e salvaguardia del mercato dei capitali e dei beni e servizi in ambito nazionale e dell'U.E.

CATEGORIA DI SPESA		Residui	Competenza	Cassa
01 - REDDITI DA LAVORO DIPENDENTE	Stanzamenti	1.902.861,61	42.132.957,00	42.132.957,00
	Stanzamenti definitivi	1.902.861,61	43.028.728,00	42.235.988,00
	Impegni	n.a.	40.509.149,98	n.a.
	Pagamenti	154.619,00	37.660.586,14	37.815.205,14
	Rimasto da pagare	1.070.230,61	2.848.563,84	n.a.
	Economia/maggiori spese	678.012,00	2.519.578,02	4.420.782,86
02 - CONSUMI INTERMEDI	Stanzamenti	27.376.452,76	201.518.003,00	202.955.616,00
	Stanzamenti definitivi	27.376.452,76	211.357.570,00	215.711.168,00
	Impegni	n.a.	206.810.033,66	n.a.
	Pagamenti	11.143.647,83	185.398.012,57	196.541.660,40
	Rimasto da pagare	8.427.453,15	21.412.021,09	n.a.
	Economia/maggiori spese	7.805.351,78	4.547.536,34	19.169.507,60
05 - TRASFERIMENTI CORRENTI A FAMIGLIE E ISTITUZIONI SOCIALI PRIVATE	Stanzamenti	0,00	2.279.258,00	2.279.258,00
	Stanzamenti definitivi	0,00	2.279.258,00	2.279.258,00
	Impegni	n.a.	2.241.750,00	n.a.
	Pagamenti	0,00	2.241.750,00	2.241.750,00
	Rimasto da pagare	0,00	0,00	n.a.
	Economia/maggiori spese	0,00	37.508,00	37.508,00

continua...

NOTE INTEGRATIVE RENDICONTO GENERALE DELLO STATO 2021

Scheda azione

MINISTERO DELL'ECONOMIA E DELLE FINANZE

Missione: 1 - Politiche economico-finanziarie e di bilancio e tutela della finanza pubblica (029)

Programma: 1.2 - Prevenzione e repressione delle frodi e delle violazioni agli obblighi fiscali (029.003)

GUARDIA DI FINANZA

...segue Azione

3 - Contrasto all'evasione e all'elusione fiscale, tutela della spesa pubblica e salvaguardia del mercato dei capitali e dei beni e servizi in ambito nazionale e dell'U.E.

CATEGORIA DI SPESA		Residui	Competenza	Cassa
10 - POSTE CORRETTIVE E COMPENSATIVE	Stanzamenti	0,00	32.500.000,00	32.500.000,00
	Stanzamenti definitivi	0,00	32.500.000,00	32.500.000,00
	Impegni	n.a.	32.500.000,00	n.a.
	Pagamenti	0,00	32.500.000,00	32.500.000,00
	Rimasto da pagare	0,00	0,00	n.a.
	Economia/maggiori spese	0,00	0,00	0,00
12 - ALTRE USCITE CORRENTI	Stanzamenti	9.529,81	145.447,00	145.447,00
	Stanzamenti definitivi	9.529,81	1.023.714,00	1.023.714,00
	Impegni	n.a.	820.429,08	n.a.
	Pagamenti	230,00	816.688,78	816.918,78
	Rimasto da pagare	9.299,81	3.740,30	n.a.
	Economia/maggiori spese	0,00	203.284,92	206.795,22
Totale azione	Stanzamenti	29.288.844,18	278.575.665,00	280.013.278,00
	Stanzamenti definitivi	29.288.844,18	290.189.270,00	293.750.128,00
	Impegni	n.a.	282.881.362,72	n.a.
	Pagamenti	11.298.496,83	258.617.037,49	269.915.534,32
	Rimasto da pagare	9.506.983,57	24.264.325,23	n.a.
	Economie/maggiori spese	8.483.363,78	7.307.907,28	23.834.593,68

Principali fatti di gestione

LO STANZIAMENTO APPOSTATO IN LEGGE DI BILANCIO, UNITAMENTE ALLE INTEGRAZIONI INTERVENUTE IN CORSO D'ANNO DALLA RIPARTIZIONE DEI FONDI DI RISERVA A DISPOSIZIONE DEL CORPO, DA VARIAZIONI COMPENSATIVE ALL'INTERNO DELLO STESSO CENTRO DI RESPONSABILITÀ E DA ACCESSO A FONDI DI RISERVA DEL MINISTERO DELL'ECONOMIA E DELLE FINANZE HA CONSENTITO, ANCHE GRAZIE ALLE MISURE DI CONTENIMENTO ADOTTATE, IL RAGGIUNGIMENTO DI TUTTI I TARGET OPERATIVI PREFISSATI, SIA A LIVELLO NAZIONALE CHE INTERNAZIONALE, IN MATERIA DI CONTRASTO ALL'EVASIONE ED ELUSIONE FISCALE, DI CONTROLLO DELLA SPESA PUBBLICA E DI PREVENZIONE DELLA CORRUZIONE, NONCHÉ NEI SEGMENTI DEL MERCATO DEI CAPITALI E DEI BENI E SERVIZI, GARANTENDO ALTRESÌ LE ATTIVITÀ A TUTELA DELLA TRASPARENZA NEI PROCESSI DI SPESA DELLA PUBBLICA AMMINISTRAZIONE.

AZIONE**4 - Reclutamento e didattica a supporto del contrasto e della repressione degli illeciti a danno degli interessi economico - finanziari nazionali e in ambito U.E.**

CATEGORIA DI SPESA		Residui	Competenza	Cassa
02 - CONSUMI INTERMEDI	Stanzamenti	316.519,63	5.672.561,00	5.672.561,00
	Stanzamenti definitivi	316.519,63	9.797.029,00	9.797.029,00
	Impegni	n.a.	9.672.438,64	n.a.
	Pagamenti	58.396,17	9.525.502,74	9.583.898,91
	Rimasto da pagare	123.022,63	146.935,90	n.a.
	Economia/maggiori spese	135.100,83	124.590,36	213.130,09
Totale azione	Stanzamenti	316.519,63	5.672.561,00	5.672.561,00
	Stanzamenti definitivi	316.519,63	9.797.029,00	9.797.029,00
	Impegni	n.a.	9.672.438,64	n.a.
	Pagamenti	58.396,17	9.525.502,74	9.583.898,91
	Rimasto da pagare	123.022,63	146.935,90	n.a.
	Economie/maggiori spese	135.100,83	124.590,36	213.130,09

continua...

NOTE INTEGRATIVE RENDICONTO GENERALE DELLO STATO 2021

Scheda azione

MINISTERO DELL'ECONOMIA E DELLE FINANZE

Missione: 1 - Politiche economico-finanziarie e di bilancio e tutela della finanza pubblica (029)

Programma: 1.2 - Prevenzione e repressione delle frodi e delle violazioni agli obblighi fiscali (029.003)

GUARDIA DI FINANZA

...segue Azione

4 - Reclutamento e didattica a supporto del contrasto e della repressione degli illeciti a danno degli interessi economico - finanziari nazionali e in ambito U.E.**Principali fatti di gestione**

LO STANZIAMENTO APPOSTATO IN LEGGE DI BILANCIO, UNITAMENTE ALLE INTEGRAZIONI INTERVENUTE IN CORSO D'ANNO DALLA RIPARTIZIONE DEI FONDI DI RISERVA A DISPOSIZIONE DEL CORPO E DA VARIAZIONI COMPENSATIVE ALL'INTERNO DELLO STESSO CENTRO DI RESPONSABILITÀ, HA CONSENTITO, ANCHE GRAZIE ALLE MISURE DI CONTENIMENTO ADOTTATE, DI INDIRIZZARE LE ATTIVITÀ DIDATTICHE - SIA DI FORMAZIONE CHE DI POST FORMAZIONE - IN FUNZIONE DEI SEMPRE CRESCENTI COMPITI SVOLTI DALL'AMMINISTRAZIONE, CON PARTICOLARE RIGUARDO AL CONTRASTO AGLI ILLECITI DI NATURA ECONOMICO-FINANZIARIA.

AZIONE**5 - Trattamenti pensionistici**

CATEGORIA DI SPESA		Residui	Competenza	Cassa
01 - REDDITI DA LAVORO DIPENDENTE	Stanziamenti	1.687.347,60	35.458.175,00	35.458.175,00
	Stanziamenti definitivi	1.687.347,60	35.458.175,00	35.458.175,00
	Impegni	n.a.	26.573.204,84	n.a.
	Pagamenti	0,00	26.573.204,84	26.573.204,84
	Rimasto da pagare	464.835,83	0,00	n.a.
	Economia/maggiori spese	1.222.511,77	8.884.970,16	8.884.970,16
Totale azione	Stanziamenti	1.687.347,60	35.458.175,00	35.458.175,00
	Stanziamenti definitivi	1.687.347,60	35.458.175,00	35.458.175,00
	Impegni	n.a.	26.573.204,84	n.a.
	Pagamenti	0,00	26.573.204,84	26.573.204,84
	Rimasto da pagare	464.835,83	0,00	n.a.
	Economie/maggiori spese	1.222.511,77	8.884.970,16	8.884.970,16

Principali fatti di gestione

LO STANZIAMENTO APPOSTATO IN LEGGE DI BILANCIO HA CONSENTITO DI ASSICURARE IL PAGAMENTO DELLE PENSIONI A TUTTO IL PERSONALE DEL CORPO COLLOCATO IN CONGEDO MA NON ANCORA SOTTOPOSTO ALLA COMPLETA GESTIONE DELL'I.N.P.S. NONCHÉ DEI RELATIVI CONTRIBUTI A CARICO DELL'AMMINISTRAZIONE E DEGLI INTERESSATI.

AZIONE**6 - Investimenti finalizzati al miglioramento ed ammodernamento delle strutture, dei mezzi e delle dotazioni**

CATEGORIA DI SPESA		Residui	Competenza	Cassa
21 - INVESTIMENTI FISSI LORDI E ACQUISTI DI TERRENI	Stanziamenti	244.401.655,85	161.826.036,00	182.688.877,00
	Stanziamenti definitivi	252.801.655,85	170.634.335,00	204.174.881,00
	Impegni	n.a.	104.095.375,71	n.a.
	Pagamenti	85.840.790,67	52.169.104,96	138.009.895,63
	Rimasto da pagare	147.642.778,09	51.926.270,75	n.a.
	Economia/maggiori spese	19.318.087,09	66.538.959,29	66.164.985,37
22 - CONTRIBUTI AGLI INVESTIMENTI AD AMMINISTRAZIONI PUBBLICHE	Stanziamenti	1.055.643,48	2.355.014,00	2.355.014,00
	Stanziamenti definitivi	1.055.643,48	2.355.014,00	2.355.014,00
	Impegni	n.a.	2.289.600,42	n.a.
	Pagamenti	0,00	2.163.639,52	2.163.639,52
	Rimasto da pagare	1.055.643,48	125.960,90	n.a.
	Economia/maggiori spese	0,00	65.413,58	191.374,48
23 - CONTRIBUTI AGLI INVESTIMENTI AD IMPRESE	Stanziamenti	0,00	13.231,00	13.231,00
	Stanziamenti definitivi	0,00	13.231,00	3.000,00
	Impegni	n.a.	0,00	n.a.
	Pagamenti	0,00	0,00	0,00
	Rimasto da pagare	0,00	0,00	n.a.
	Economia/maggiori spese	0,00	13.231,00	3.000,00

continua...

NOTE INTEGRATIVE RENDICONTO GENERALE DELLO STATO 2021

Scheda azione

MINISTERO DELL'ECONOMIA E DELLE FINANZE

Missione: 1 - Politiche economico-finanziarie e di bilancio e tutela della finanza pubblica (029)

Programma: 1.2 - Prevenzione e repressione delle frodi e delle violazioni agli obblighi fiscali (029.003)

GUARDIA DI FINANZA

...segue Azione **6 - Investimenti finalizzati al miglioramento ed ammodernamento delle strutture, dei mezzi e delle dotazioni**

CATEGORIA DI SPESA		Residui	Competenza	Cassa
	Stanziamenti	245.457.299,33	164.194.281,00	185.057.122,00
	Stanziamenti definitivi	253.857.299,33	173.002.580,00	206.532.895,00
Totale azione	Impegni	n.a.	106.384.976,13	n.a.
	Pagamenti	85.840.790,67	54.332.744,48	140.173.535,15
	Rimasto da pagare	148.698.421,57	52.052.231,65	n.a.
	Economie/maggiori spese	19.318.087,09	66.617.603,87	66.359.359,85

Principali fatti di gestione

LO STANZIAMENTO APPOSTATO IN LEGGE DI BILANCIO, RIVENIENTE IN GRAN PARTE DA LEGGI DI FINANZIAMENTO A CARATTERE PLURIENNALE, È STATO DESTINATO AL COMPLETAMENTO E ALLO SVILUPPO DI PROGRAMMI D'INVESTIMENTO ORIENTATI AL RINNOVAMENTO/POTENZIAMENTO DELLE ATTUALI DOTAZIONI INFRASTRUTTURALI, LOGISTICHE E TECNOLOGICHE DEL CORPO.

	Stanziamenti	284.399.954,12	2.863.348.949,00	2.885.649.403,00
	Stanziamenti definitivi	292.799.954,12	3.142.078.689,00	3.184.342.249,00
Totale del programma	Impegni	n.a.	2.978.882.158,38	n.a.
	Pagamenti	104.066.931,22	2.902.273.362,00	3.006.340.293,22
	Rimasto da pagare	158.843.552,84	76.608.796,38	n.a.
	Economie/maggiori spese	29.889.470,06	163.196.530,62	178.001.955,78

NOTE INTEGRATIVE RENDICONTO GENERALE DELLO STATO 2021
Ripartizione spese di personale

MINISTERO DELL'ECONOMIA E DELLE FINANZE

Missione: 1 - Politiche economico-finanziarie e di bilancio e tutela della finanza pubblica (029)

Programma: 1.2 - Prevenzione e repressione delle frodi e delle violazioni agli obblighi fiscali (029.003)

GUARDIA DI FINANZA

AZIONI DI SPESE DI PERSONALE DA RIPARTIRE		Stanzamenti		Impegni	Pagamenti
		LB	Definitivi		
1 - Spese di personale per il programma		CP 2.349.589.198,00	2.584.977.629,00	2.505.701.250,75	2.505.616.295,26
		CS 2.349.589.198,00	2.590.150.016,00	n.a.	2.512.480.052,81
	totale azioni spese di personale	CP 2.349.589.198,00	2.584.977.629,00	2.505.701.250,75	2.505.616.295,26
		CS 2.349.589.198,00	2.590.150.016,00	n.a.	2.512.480.052,81
AZIONI CON RIPARTIZIONI DELLE SPESE DI PERSONALE		Stanzamenti		Impegni	Pagamenti
		LB	Definitivi		
2 - Gestione e assistenza del personale del Corpo della Guardia di Finanza		CP 29.859.069,00	48.654.006,00	47.668.925,30	47.608.577,19
		CS 29.859.069,00	48.654.006,00	n.a.	47.614.067,19
quota di: Spese di personale per il programma		CP 460.049.564,00	506.138.619,76	490.616.304,90	490.599.670,60
		CS 460.049.564,00	507.151.373,13	n.a.	491.943.594,34
	totale azione (incluse le spese di personale)	CP 489.908.633,00	554.792.625,76	538.285.230,20	538.208.247,79
		CS 489.908.633,00	555.805.379,13	n.a.	539.557.661,53
3 - Contrasto all'evasione e all'elusione fiscale, tutela della spesa pubblica e salvaguardia del mercato dei capitali e dei beni e servizi in ambito nazionale e dell'U.E.		CP 278.575.665,00	290.189.270,00	282.881.362,72	258.617.037,49
		CS 280.013.278,00	293.750.128,00	n.a.	269.915.534,32
quota di: Spese di personale per il programma		CP 1.370.045.461,00	1.507.558.953,25	1.461.324.969,45	1.461.275.423,46
		CS 1.370.045.461,00	1.510.575.489,33	n.a.	1.465.278.366,81
	totale azione (incluse le spese di personale)	CP 1.648.621.126,00	1.797.748.223,25	1.744.206.332,17	1.719.892.460,95
		CS 1.650.058.739,00	1.804.325.617,33	n.a.	1.735.193.901,13
4 - Reclutamento e didattica a supporto del contrasto e della repressione degli illeciti a danno degli interessi economico - finanziari nazionali e in ambito U.E.		CP 5.672.561,00	9.797.029,00	9.672.438,64	9.525.502,74
		CS 5.672.561,00	9.797.029,00	n.a.	9.583.898,91
quota di: Spese di personale per il programma		CP 122.413.597,00	134.677.334,46	130.547.035,15	130.542.608,96
		CS 122.413.597,00	134.946.815,83	n.a.	130.900.210,74
	totale azione (incluse le spese di personale)	CP 128.086.158,00	144.474.363,46	140.219.473,79	140.068.111,70
		CS 128.086.158,00	144.743.844,83	n.a.	140.484.109,65
5 - Trattamenti pensionistici		CP 35.458.175,00	35.458.175,00	26.573.204,84	26.573.204,84
		CS 35.458.175,00	35.458.175,00	n.a.	26.573.204,84
quota di: Spese di personale per il programma		CP 29.839.783,00	32.570.718,12	31.571.835,75	31.570.765,31
		CS 29.839.783,00	32.635.890,20	n.a.	31.657.248,67
	totale azione (incluse le spese di personale)	CP 65.297.958,00	68.028.893,12	58.145.040,59	58.143.970,15
		CS 65.297.958,00	68.094.065,20	n.a.	58.230.453,51
6 - Investimenti finalizzati al miglioramento ed ammodernamento delle strutture, dei mezzi e delle dotazioni		CP 164.194.281,00	173.002.580,00	106.384.976,13	54.332.744,48
		CS 185.057.122,00	206.532.895,00	n.a.	140.173.535,15
quota di: Spese di personale per il programma		CP 367.240.793,00	404.032.003,41	391.641.105,50	391.627.826,93
		CS 367.240.793,00	404.840.447,51	n.a.	392.700.632,25
	totale azione (incluse le spese di personale)	CP 531.435.074,00	577.034.583,41	498.026.081,63	445.960.571,41
		CS 552.297.915,00	611.373.342,51	n.a.	532.874.167,40
	totale Programma	CP 2.863.348.949,00	3.142.078.689,00	2.978.882.158,38	2.902.273.362,00
		CS 2.885.649.403,00	3.184.342.249,00	n.a.	3.006.340.293,22

NOTE INTEGRATIVE RENDICONTO GENERALE DELLO STATO 2021
Piano degli obiettivi per programma

MINISTERO DELL'ECONOMIA E DELLE FINANZE

Missione: 1 - Politiche economico-finanziarie e di bilancio e tutela della finanza pubblica (029)

Programma: 1.3 - Regolamentazione e vigilanza sul settore finanziario (029.004)

Prevenzione dei reati finanziari, antifrode e antifalsificazione dei mezzi di pagamento. Lotta all'usura. Gestione delle infrazioni alla normativa valutaria e antiriciclaggio. Regolamentazione e vigilanza sui mercati finanziari. Regolamentazione e vigilanza sul settore creditizio e sul sistema dei pagamenti. Regolamentazione e vigilanza sulle Fondazioni, Regolamentazione e vigilanza in materia di previdenza complementare e prodotti finanziari a contenuto assicurativo. Restituzione alla Grecia dei profitti sui titoli di Stato. Sostegno al sistema creditizio tramite garanzie dello stato per i titoli delle banche di credito cooperativo e sottoscrizione al capitale del Meccanismo europeo di stabilita' (MES o European Stability Mechanism - ESM)

DIPARTIMENTO DEL TESORO

OBIETTIVI CON AZIONI CORRELATE	Stanzamenti		Impegni	Pagamenti
	LB	Definitivi		
98 SOMME DA TRASFERIRE ALLA GRECIA DERIVANTI DAI PROFITTI DEI TITOLI DI STATO GRECI				
5 - Restituzione alla Grecia dei profitti sui titoli di Stato	CP 102.400.000,00	102.400.000,00	102.400.000,00	102.400.000,00
	CS 102.400.000,00	203.920.000,00	n.a.	203.920.000,00
240 IMPULSO AL PROCESSO DI RIFORMA E DI RAFFORZAMENTO DEL SETTORE BANCARIO, FINANZIARIO, DEL SISTEMA DEI PAGAMENTI, DELLE FONDAZIONI E DELLA PREVIDENZA COMPLEMENTARE ATTRAVERSO L'ATTIVA PARTECIPAZIONE AI PROCESSI NORMATIVI, NAZIONALI ED EUROPEI, E ATTUATIVI, INCLUSA LA GESTIONE DELLE CRISI BANCARIE.				
3 - Regolamentazione e vigilanza sui mercati finanziari, settore creditizio e sistema dei pagamenti (comprese Fondazioni e settore della previdenza complementare)	CP 540.029.722,00	548.037.948,72	539.267.126,40	10.957.865,92
	CS 790.029.722,00	1.099.233.389,85	n.a.	738.817.468,71
<i>di cui: stima della quota dell'azione: 1 - Spese di personale per il programma</i>	CP 3.097.189,00	3.851.668,72	3.310.053,86	3.310.053,86
	CS 3.097.189,00	3.934.384,85	n.a.	3.392.769,16
274 NELL'AMBITO DELLA STRATEGIA DI CONTRASTO ALL'UTILIZZO DEL SISTEMA FINANZIARIO PER FINI ILLEGALI, RAFFORZAMENTO DEI PRESIDI DI PREVENZIONE DEL RICICLAGGIO, DEL FINANZIAMENTO DEL TERRORISMO E DEL RISCHIO DI ATTACCHI CIBERNETICI, CON PARTICOLARE RIFERIMENTO ALLE RETI ED AI SISTEMI INFORMATIVI NEL SETTORE BANCARIO E NEL SETTORE DELLE INFRASTRUTTURE DEI MERCATI FINANZIARI - CYBERSECURITY - , ANCHE MEDIANTE L'IMPLEMENTAZIONE DELLA NORMATIVA NAZIONALE E L'ATTIVITÀ SANZIONATORIA AMMINISTRATIVA.				
2 - Prevenzione dei reati finanziari, antifrode, antifalsificazione, antiriciclaggio e lotta all'usura	CP 15.022.409,00	207.312.985,28	204.529.440,32	191.507.862,93
	CS 15.022.409,00	220.117.825,15	n.a.	203.605.840,91
<i>di cui: stima della quota dell'azione: 1 - Spese di personale per il programma</i>	CP 7.247.462,00	9.662.958,28	8.304.170,21	8.304.170,21
	CS 7.247.462,00	9.870.474,15	n.a.	8.511.684,01

continua...

NOTE INTEGRATIVE RENDICONTO GENERALE DELLO STATO 2021
Piano degli obiettivi per programma

MINISTERO DELL'ECONOMIA E DELLE FINANZE

Missione: 1 - Politiche economico-finanziarie e di bilancio e tutela della finanza pubblica (029)

...segue **Programma: 1.3 - Regolamentazione e vigilanza sul settore finanziario (029.004)**

Azioni non correlate ad Obiettivi	Stanzamenti		Impegni	Pagamenti
	LB	Definitivi		
4 - Sostegno sistema creditizio	CP	0,00	158.421.440,00	135.905.699,00
	CS	0,00	628.421.440,00	570.905.699,00
6 - Misure premiali per favorire l'utilizzo di strumenti di pagamento elettronici	CP	1.760.000.000,00	1.277.827.593,04	1.276.826.615,68
	CS	1.760.000.000,00	n.a.	1.276.826.615,68
Totale del Programma	CP	2.417.452.131,00	2.282.445.599,76	1.717.598.043,53
	CS	2.667.452.131,00	n.a.	2.994.075.624,30
Totale della Missione	CP	96.942.068.829,00	96.021.026.939,94	94.722.689.545,30
	CS	100.225.971.513,00	n.a.	97.234.939.011,32
Totale del Ministero	CP	732.432.020.464,00	691.199.405.566,67	667.041.778.914,81
	CS	768.330.561.153,00	n.a.	692.451.033.762,10

NOTE INTEGRATIVE RENDICONTO GENERALE DELLO STATO 2021

Scheda indicatori per obiettivo

MINISTERO DELL'ECONOMIA E DELLE FINANZE

Missione: 1 - Politiche economico-finanziarie e di bilancio e tutela della finanza pubblica (029)

Programma: 1.3 - Regolamentazione e vigilanza sul settore finanziario (029.004)

DIPARTIMENTO DEL TESORO

OBIETTIVO

98 - SOMME DA TRASFERIRE ALLA GRECIA DERIVANTI DAI PROFITTI DEI TITOLI DI STATO GRECI

SOMME DA TRASFERIRE ALLA GRECIA DERIVANTI DAI PROFITTI DEI TITOLI DI STATO GRECI PRESENTI NEL PORTAFOGLIO SECURITIES MARKETS PROGRAMME NONCHE' DA QUELLI RINVENIENTI DAGLI INVESTIMENTI DI PORTAFOGLIO DELLA BANCA D'ITALIA

Azioni Correlate: 5 - Restituzione alla Grecia dei profitti sui titoli di Stato

INDICATORE	Valori target a LB 2021	Valori a Rendiconto 2021
4 - GRADO DI UTILIZZO DELLE RISORSE AL VERIFICARSI DEGLI EVENTI CHE NE IMPLICANO L'EROGAZIONE	100%	100%

Descrizione: GRADO DI UTILIZZO DELLE RISORSE AL VERIFICARSI DEGLI EVENTI CHE NE IMPLICANO L'EROGAZIONE

Tipologia: Indicatore di realizzazione finanziaria

Unità di misura: PERCENTUALE

Metodo di calcolo: PAGATO CONTO COMPETENZA PIÙ RESIDUI ACCERTATI DI NUOVA FORMAZIONE / SOMME DA EROGARE EFFETTIVE * 100

Fonte del dato: BILANCIO FINANZIARIO

Valore di riferimento

VALORE ASSUNTO DALL'INDICATORE NELL'ULTIMO ESERCIZIO CONSUNTIVATO	100%
---	------

OBIETTIVO

240 - IMPULSO AL PROCESSO DI RIFORMA E DI RAFFORZAMENTO DEL SETTORE BANCARIO, FINANZIARIO, DEL SISTEMA DEI PAGAMENTI, DELLE FONDAZIONI E DELLA PREVIDENZA COMPLEMENTARE ATTRAVERSO L'ATTIVA PARTECIPAZIONE AI PROCESSI NORMATIVI, NAZIONALI ED EUROPEI, E ATTUATIVI, INCLUSA LA GESTIONE DELLE CRISI BANCARIE.

NELL'OTTICA DEL PERSEGUIMENTO DELLA STABILITÀ E SOLIDITÀ DEL SISTEMA FINANZIARIO A LIVELLO NAZIONALE, EUROPEO E INTERNAZIONALE, IMPULSO AL PROCESSO DI RIFORMA E DI RAFFORZAMENTO DEL SETTORE BANCARIO, FINANZIARIO, DEL SISTEMA DEI PAGAMENTI, DELLE FONDAZIONI E DELLA PREVIDENZA COMPLEMENTARE ATTRAVERSO L'ATTIVA PARTECIPAZIONE AI PROCESSI NORMATIVI, NAZIONALI ED EUROPEI, E ATTUATIVI, INCLUSA LA GESTIONE DELLE CRISI BANCARIE.

Obiettivo strategico collegato alla Priorità Politica: D - PRODUTTIVITÀ, COMPETITIVITÀ, GIUSTIZIA E SETTORE BANCARIO

Azioni Correlate: 3 - Regolamentazione e vigilanza sui mercati finanziari, settore creditizio e sistema dei pagamenti (comprese Fondazioni e settore della previdenza complementare)

continua...

NOTE INTEGRATIVE RENDICONTO GENERALE DELLO STATO 2021

Scheda indicatori per obiettivo

MINISTERO DELL'ECONOMIA E DELLE FINANZE

Missione: 1 - Politiche economico-finanziarie e di bilancio e tutela della finanza pubblica (029)

Programma: 1.3 - Regolamentazione e vigilanza sul settore finanziario (029.004)

DIPARTIMENTO DEL TESORO

...segue **240 - IMPULSO AL PROCESSO DI RIFORMA E DI RAFFORZAMENTO DEL SETTORE BANCARIO, FINANZIARIO, DEL SISTEMA DEI PAGAMENTI, DELLE FONDAZIONI E DELLA PREVIDENZA COMPLEMENTARE ATTRAVERSO L'ATTIVA PARTECIPAZIONE AI PROCESSI NORMATIVI, NAZIONALI ED EUROPEI, E ATTUATIVI, INCLUSA LA GESTIONE DELLE CRISI BANCARIE.**

INDICATORE	Valori target a LB 2021	Valori a Rendiconto 2021
1 - INDICE DI TEMPESTIVITÀ NELL'ELABORAZIONE DI COMMENTI, PARERI E ATTI.	100%	100%

Descrizione: PERCENTUALE DI REALIZZAZIONE DI COMMENTI, PARERI, ATTI NEL RISPETTO DEI TERMINI RICHIESTI

Tipologia: Indicatore di realizzazione fisica

Unità di misura: PERCENTUALE

Metodo di calcolo: NUMERO DI COMMENTI, PARERI O ATTI PREDISPOSTI ENTRO I TERMINI FISSATI / N TOTALE DI COMMENTI, ATTI O PARERI PREDISPOSTI

Fonte del dato: DATO FORNITO DALLA STRUTTURA COMPETENTE ALLA REALIZZAZIONE DELL'OBIETTIVO

Valore di riferimento

VALORE ASSUNTO DALL'INDICATORE NELL'ULTIMO ESERCIZIO CONSUNTIVATO	100%
---	------

OBIETTIVO

274 - NELL'AMBITO DELLA STRATEGIA DI CONTRASTO ALL'UTILIZZO DEL SISTEMA FINANZIARIO PER FINI ILLEGALI, RAFFORZAMENTO DEI PRESIDI DI PREVENZIONE DEL RICICLAGGIO, DEL FINANZIAMENTO DEL TERRORISMO E DEL RISCHIO DI ATTACCHI CIBERNETICI, CON PARTICOLARE RIFERIMENTO ALLE RETI ED AI SISTEMI INFORMATIVI NEL SETTORE BANCARIO E NEL SETTORE DELLE INFRASTRUTTURE DEI MERCATI FINANZIARI - CYBERSECURITY - , ANCHE MEDIANTE L'IMPLEMENTAZIONE DELLA NORMATIVA NAZIONALE E L'ATTIVITÀ SANZIONATORIA AMMINISTRATIVA.

NELL'AMBITO DELLA STRATEGIA DI CONTRASTO ALL'UTILIZZO DEL SISTEMA FINANZIARIO PER FINI ILLEGALI, RAFFORZAMENTO DEI PRESIDI DI PREVENZIONE DEL RICICLAGGIO, DEL FINANZIAMENTO DEL TERRORISMO E DEL RISCHIO DI ATTACCHI CIBERNETICI, CON PARTICOLARE RIFERIMENTO ALLE RETI ED AI SISTEMI INFORMATIVI NEL SETTORE BANCARIO E NEL SETTORE DELLE INFRASTRUTTURE DEI MERCATI FINANZIARI - CYBERSECURITY - , ANCHE MEDIANTE L'IMPLEMENTAZIONE DELLA NORMATIVA NAZIONALE E L'ATTIVITÀ SANZIONATORIA AMMINISTRATIVA.

Obiettivo strategico collegato alla Priorità Politica: D - PRODUTTIVITÀ, COMPETITIVITÀ, GIUSTIZIA E SETTORE BANCARIO

Azioni Correlate: 2 - Prevenzione dei reati finanziari, antifrode, antifalsificazione, antiriciclaggio e lotta all'usura

continua...

NOTE INTEGRATIVE RENDICONTO GENERALE DELLO STATO 2021

Scheda indicatori per obiettivo

MINISTERO DELL'ECONOMIA E DELLE FINANZE

Missione: 1 - Politiche economico-finanziarie e di bilancio e tutela della finanza pubblica (029)

Programma: 1.3 - Regolamentazione e vigilanza sul settore finanziario (029.004)

DIPARTIMENTO DEL TESORO

...segue **274 - NELL'AMBITO DELLA STRATEGIA DI CONTRASTO ALL'UTILIZZO DEL SISTEMA FINANZIARIO PER FINI ILLEGALI, RAFFORZAMENTO DEI PRESIDI DI PREVENZIONE DEL RICICLAGGIO, DEL FINANZIAMENTO DEL TERRORISMO E DEL RISCHIO DI ATTACCHI CIBERNETICI, CON PARTICOLARE RIFERIMENTO ALLE RETI ED AI SISTEMI INFORMATIVI NEL SETTORE BANCARIO E NEL SETTORE DELLE INFRASTRUTTURE DEI MERCATI FINANZIARI - CYBERSECURITY - , ANCHE MEDIANTE L'IMPLEMENTAZIONE DELLA NORMATIVA NAZIONALE E L'ATTIVITÀ SANZIONATORIA AMMINISTRATIVA.**

INDICATORE	Valori target a LB 2021	Valori a Rendiconto 2021
3 - RISPETTO DELLA TEMPISTICA PER LA DEFINIZIONE DELLE NORMATIVE PREVISTE	100%	100%

Descrizione: RISPETTO DELLA TEMPISTICA PER LA DEFINIZIONE DELLE NORMATIVE PREVISTE
Tipologia: Indicatore di risultato (output)
Unità di misura: PERCENTUALE
Metodo di calcolo: DEFINIZIONE DELLA NORMATIVA PREVISTA NEI TERMINI / NORMATIVA PREVISTA
Fonte del dato: DATO FORNITO DALLA STRUTTURA COMPETENTE

Valore di riferimento	
VALORE ASSUNTO DALL'INDICATORE NELL'ULTIMO ESERCIZIO CONSUNTIVATO	100%

INDICATORE	Valori target a LB 2021	Valori a Rendiconto 2021
4 - INDICE DI EVASIONE DELLE RICHIESTE DI ADESIONE AL SISTEMA DI PROTEZIONE CONTRO LE FRODI DA FURTO DI IDENTITÀ SCIPAFI	100%	100%

Descrizione: INDICE DI EVASIONE DELLE RICHIESTE DI ADESIONE AL SISTEMA DI PROTEZIONE CONTRO LE FRODI DA FURTO DI IDENTITÀ SCIPAFI
Tipologia: Indicatore di risultato (output)
Unità di misura: PERCENTUALE
Metodo di calcolo: NUMERO RICHIESTE DI CONVENZIONAMENTO VALUTATE / NUMERO RICHIESTE DI CONVENZIONAMENTO PERVENUTE
Fonte del dato: DATO FORNITO DALLA STRUTTURA COMPETENTE

Valore di riferimento	
VALORE ASSUNTO DALL'INDICATORE NELL'ULTIMO ESERCIZIO CONSUNTIVATO	100%

continua...

NOTE INTEGRATIVE RENDICONTO GENERALE DELLO STATO 2021

Scheda indicatori per obiettivo

MINISTERO DELL'ECONOMIA E DELLE FINANZE

Missione: 1 - Politiche economico-finanziarie e di bilancio e tutela della finanza pubblica (029)

Programma: 1.3 - Regolamentazione e vigilanza sul settore finanziario (029.004)

DIPARTIMENTO DEL TESORO

...segue **274 - NELL'AMBITO DELLA STRATEGIA DI CONTRASTO ALL'UTILIZZO DEL SISTEMA FINANZIARIO PER FINI ILLEGALI, RAFFORZAMENTO DEI PRESIDI DI PREVENZIONE DEL RICICLAGGIO, DEL FINANZIAMENTO DEL TERRORISMO E DEL RISCHIO DI ATTACCHI CIBERNETICI, CON PARTICOLARE RIFERIMENTO ALLE RETI ED AI SISTEMI INFORMATIVI NEL SETTORE BANCARIO E NEL SETTORE DELLE INFRASTRUTTURE DEI MERCATI FINANZIARI - CYBERSECURITY - , ANCHE MEDIANTE L'IMPLEMENTAZIONE DELLA NORMATIVA NAZIONALE E L'ATTIVITÀ SANZIONATORIA AMMINISTRATIVA.**

INDICATORE	Valori target a LB 2021	Valori a Rendiconto 2021
5 - DECRETI ED ALTRI PROVVEDIMENTI EMESSI NELL'AMBITO DELL'ATTIVITÀ SANZIONATORIA AMMINISTRATIVA / VERBALI DI CONTESTAZIONE DELLA G.D.F. E DELLA U.I.F IN MATERIA ANTIRICICLAGGIO	80%	80%

Descrizione: DECRETI ED ALTRI PROVVEDIMENTI EMESSI NELL'AMBITO DELL'ATTIVITÀ SANZIONATORIA AMMINISTRATIVA / VERBALI DI CONTESTAZIONE DELLA G.D.F. E DELLA U.I.F IN MATERIA ANTIRICICLAGGIO

Tipologia: Indicatore di risultato (output)

Unità di misura: PERCENTUALE

Metodo di calcolo: DECRETI ED ALTRI PROVVEDIMENTI EMESSI NELL'AMBITO DELL'ATTIVITÀ SANZIONATORIA AMMINISTRATIVA / VERBALI DI CONTESTAZIONE DELLA G.D.F. E DELLA U.I.F IN MATERIA ANTIRICICLAGGIO

Fonte del dato: DATO FORNITO DALLA STRUTTURA COMPETENTE

Valore di riferimento

VALORE ASSUNTO DALL'INDICATORE NELL'ULTIMO ESERCIZIO CONSUNTIVATO

80%

INDICATORE	Valori target a LB 2021	Valori a Rendiconto 2021
8 - GRADO DI COMPLETAMENTO DELLE ATTIVITÀ DI DEFINIZIONE DELLE STRATEGIE ATTIVATE PER MITIGARE I RISCHI E LA VULNERABILITÀ DEL SISTEMA FINANZIARIO	100%	100%

Descrizione: PERCENTUALE DI COMPLETAMENTO DELLE ATTIVITÀ DI DEFINIZIONE DELLE STRATEGIE ATTIVATE PER MITIGARE I RISCHI E LA VULNERABILITÀ DEL SISTEMA FINANZIARIO

Tipologia: Indicatore di risultato (output)

Unità di misura: PERCENTUALE

Metodo di calcolo: ATTIVITÀ EFFETTIVAMENTE COMPLETATE / ATTIVITÀ PREVISTE

Fonte del dato: DATO FORNITO DALLA STRUTTURA COMPETENTE

NOTE INTEGRATIVE RENDICONTO GENERALE DELLO STATO 2021

Scheda azione

MINISTERO DELL'ECONOMIA E DELLE FINANZE

Missione: 1 - Politiche economico-finanziarie e di bilancio e tutela della finanza pubblica (029)

Programma: 1.3 - Regolamentazione e vigilanza sul settore finanziario (029.004)

DIPARTIMENTO DEL TESORO

AZIONE

1 - Spese di personale per il programma

CATEGORIA DI SPESA		Residui	Competenza	Cassa
01 - REDDITI DA LAVORO DIPENDENTE	Stanzamenti	278.047,06	9.727.268,00	9.727.268,00
	Stanzamenti definitivi	278.047,06	12.670.983,00	12.949.032,00
	Impegni	n.a.	10.930.671,58	n.a.
	Pagamenti	278.047,06	10.930.671,58	11.208.718,64
	Rimasto da pagare	0,00	0,00	n.a.
	Economia/maggiori spese	0,00	1.740.311,42	1.740.313,36
03 - IMPOSTE PAGATE SULLA PRODUZIONE	Stanzamenti	12.182,04	617.383,00	617.383,00
	Stanzamenti definitivi	12.182,04	843.644,00	855.827,00
	Impegni	n.a.	683.552,49	n.a.
	Pagamenti	12.182,04	683.552,49	695.734,53
	Rimasto da pagare	0,00	0,00	n.a.
	Economia/maggiori spese	0,00	160.091,51	160.092,47
Totale azione	Stanzamenti	290.229,10	10.344.651,00	10.344.651,00
	Stanzamenti definitivi	290.229,10	13.514.627,00	13.804.859,00
	Impegni	n.a.	11.614.224,07	n.a.
	Pagamenti	290.229,10	11.614.224,07	11.904.453,17
	Rimasto da pagare	0,00	0,00	n.a.
	Economie/maggiori spese	0,00	1.900.402,93	1.900.405,83

Principali fatti di gestione

L'AZIONE CONCERNE CAPITOLI DI SPESA PER IL PERSONALE PER I QUALI LA COMPETENZA GESTIONALE APPARTIENE AL DIPARTIMENTO PER GLI AFFARI GENERALI DAG. CON SPECIFICO RIFERIMENTO ALLA MISSIONE PROGRAMMA ESAMINATA, I PAGAMENTI IN CONTO COMPETENZA E/O GLI IMPEGNI PRESI NEL PERIODO DI RIFERIMENTO RISULTANO PARZIALMENTE IN LINEA CON GLI STANZIAMENTI DEFINITIVI QUESTI ULTIMI SONO AUMENTATI, RISPETTO AGLI STANZIAMENTI INIZIALI, PER EFFETTO DI VARIAZIONI, PRESUMIBILMENTE DOVUTE A PROVVEDIMENTI NORMATIVI INTERVENUTI IN CORSO D'ANNO, MA, IN OGNI CASO, SONO RISULTATI SUPERIORI ALLE EFFETTIVE ESIGENZE, DANDO LUOGO AD ECONOMIE DI SPESA.

AZIONE

2 - Prevenzione dei reati finanziari, antifrode, antifalsificazione, antiriciclaggio e lotta all'usura

CATEGORIA DI SPESA		Residui	Competenza	Cassa
02 - CONSUMI INTERMEDI	Stanzamenti	344.862,08	2.506.514,00	2.506.514,00
	Stanzamenti definitivi	344.862,08	2.982.216,00	3.281.485,00
	Impegni	n.a.	2.580.397,75	n.a.
	Pagamenti	304.095,08	2.558.202,49	2.862.297,57
	Rimasto da pagare	10.108,32	22.195,26	n.a.
	Economia/maggiori spese	30.658,68	401.818,25	419.187,43
05 - TRASFERIMENTI CORRENTI A FAMIGLIE E ISTITUZIONI SOCIALI PRIVATE	Stanzamenti	1.083.235,00	0,00	0,00
	Stanzamenti definitivi	1.083.235,00	0,00	1.083.235,00
	Impegni	n.a.	0,00	n.a.
	Pagamenti	1.083.235,00	0,00	1.083.235,00
	Rimasto da pagare	0,00	0,00	n.a.
	Economia/maggiori spese	0,00	0,00	0,00
06 - TRASFERIMENTI CORRENTI A IMPRESE	Stanzamenti	8.714.820,00	1.000.000,00	1.000.000,00
	Stanzamenti definitivi	8.714.820,00	33.285.070,00	41.999.890,00
	Impegni	n.a.	33.285.070,00	n.a.
	Pagamenti	8.714.820,00	21.319.425,00	30.034.245,00
	Rimasto da pagare	0,00	11.965.645,00	n.a.
	Economia/maggiori spese	0,00	0,00	11.965.645,00

continua...

NOTE INTEGRATIVE RENDICONTO GENERALE DELLO STATO 2021

Scheda azione

MINISTERO DELL'ECONOMIA E DELLE FINANZE

Missione: 1 - Politiche economico-finanziarie e di bilancio e tutela della finanza pubblica (029)

Programma: 1.3 - Regolamentazione e vigilanza sul settore finanziario (029.004)

DIPARTIMENTO DEL TESORO

...segue Azione **2 - Prevenzione dei reati finanziari, antifrode, antifalsificazione, antiriciclaggio e lotta all'usura**

CATEGORIA DI SPESA		Residui	Competenza	Cassa
12 - ALTRE USCITE CORRENTI	Stanzamenti	905,40	2.323.947,00	2.323.947,00
	Stanzamenti definitivi	905,40	158.543.783,00	158.543.783,00
	Impegni	n.a.	157.521.038,00	n.a.
	Pagamenti	905,40	157.513.619,85	157.514.525,25
	Rimasto da pagare	0,00	7.418,15	n.a.
	Economia/maggiori spese	0,00	1.022.745,00	1.029.257,75
21 - INVESTIMENTI FISSI LORDI E ACQUISTI DI TERRENI	Stanzamenti	5.308.060,45	1.944.486,00	1.944.486,00
	Stanzamenti definitivi	5.308.060,45	2.838.958,00	5.338.958,00
	Impegni	n.a.	2.838.764,36	n.a.
	Pagamenti	1.787.408,70	1.812.445,38	3.599.854,08
	Rimasto da pagare	3.520.651,75	1.026.318,98	n.a.
	Economia/maggiori spese	0,00	193,64	1.739.103,92
Totale azione	Stanzamenti	15.451.882,93	7.774.947,00	7.774.947,00
	Stanzamenti definitivi	15.451.882,93	197.650.027,00	210.247.351,00
	Impegni	n.a.	196.225.270,11	n.a.
	Pagamenti	11.890.464,18	183.203.692,72	195.094.156,90
	Rimasto da pagare	3.530.760,07	13.021.577,39	n.a.
	Economie/maggiori spese	30.658,68	1.424.756,89	15.153.194,10

Principali fatti di gestione

I PAGAMENTI IN CONTO COMPETENZA E/O GLI IMPEGNI PRESI NEL PERIODO DI RIFERIMENTO RISULTANO PARZIALMENTE IN LINEA CON GLI STANZIAMENTI DEFINITIVI. QUESTI ULTIMI SONO NOTEVOLMENTE AUMENTATI RISPETTO AGLI STANZIAMENTI INIZIALI, PER EFFETTO DI VARIAZIONI, PRESUMIBILMENTE DOVUTE A PROVVEDIMENTI NORMATIVI INTERVENUTI IN CORSO D'ANNO CAP. 1618 FONDO PER LA PREVENZIONE DEL FENOMENO DELL'USURA E 2176 SOMMA DA VERSARE AD APPOSITA CONTABILITA' SPECIALE, AI FINI DEL RIVERSAMENTO ALL'ENTRATA DEL BILANCIO DELLO STATO, PER ESSERE DESTINATA AGLI INTERVENTI PREVISTI IN FAVORE DELLE VITTIME DI FRODI FINANZIARIE, DEI TITOLARI DEI CONTI CORRENTI E DEI CONTI BANCARI. PER I CAPITOLI PIU' DIRETTAMENTE LEGATI ALLE RISORSE DI FUNZIONAMENTO ESCLUSO IL PERSONALE, E, IN PARTE, DIRETTAMENTE GESTITI DAL DIPARTIMENTO, LO SCOSTAMENTO REGISTRATO POTREBBE ESSERE SINTOMATICO O DI UN'ERRATA PIANIFICAZIONE INIZIALE DELLE RISORSE NECESSARIE, OPPURE DI UN ARRIVO TARDIVO DELLE RISORSE A DISPOSIZIONE CHE, DI FATTO, NON HA CONSENTITO L'AVVIO DEI PROGETTI INIZIALMENTE PROGRAMMATI.

AZIONE**3 - Regolamentazione e vigilanza sui mercati finanziari, settore creditizio e sistema dei pagamenti (comprese Fondazioni e settore della previdenza complementare)**

CATEGORIA DI SPESA		Residui	Competenza	Cassa
02 - CONSUMI INTERMEDI	Stanzamenti	238.646,40	4.816.275,00	4.816.275,00
	Stanzamenti definitivi	238.646,40	5.748.268,00	5.860.993,00
	Impegni	n.a.	4.681.276,85	n.a.
	Pagamenti	173.608,34	4.073.905,01	4.247.513,35
	Rimasto da pagare	1.928,01	607.371,84	n.a.
	Economia/maggiori spese	63.110,05	1.066.991,15	1.613.479,65
06 - TRASFERIMENTI CORRENTI A IMPRESE	Stanzamenti	1.216.175,00	250.000,00	250.000,00
	Stanzamenti definitivi	1.216.175,00	6.514.649,00	7.014.649,00
	Impegni	n.a.	6.514.649,00	n.a.
	Pagamenti	500.000,00	603.226,00	1.103.226,00
	Rimasto da pagare	0,00	5.911.423,00	n.a.
	Economia/maggiori spese	716.175,00	0,00	5.911.423,00

continua...

NOTE INTEGRATIVE RENDICONTO GENERALE DELLO STATO 2021

Scheda azione

MINISTERO DELL'ECONOMIA E DELLE FINANZE

Missione: 1 - Politiche economico-finanziarie e di bilancio e tutela della finanza pubblica (029)

Programma: 1.3 - Regolamentazione e vigilanza sul settore finanziario (029.004)

DIPARTIMENTO DEL TESORO

...segue Azione

3 - Regolamentazione e vigilanza sui mercati finanziari, settore creditizio e sistema dei pagamenti (comprese Fondazioni e settore della previdenza complementare)

CATEGORIA DI SPESA		Residui	Competenza	Cassa
12 - ALTRE USCITE CORRENTI	Stanziameti	0,00	7.161.553,00	7.161.553,00
	Stanziameti definitivi	0,00	7.161.553,00	7.161.553,00
	Impegni	n.a.	0,00	n.a.
	Pagamenti	0,00	0,00	0,00
	Rimasto da pagare	0,00	0,00	n.a.
	Economia/maggiori spese	0,00	7.161.553,00	7.161.553,00
21 - INVESTIMENTI FISSI LORDI E ACQUISTI DI TERRENI	Stanziameti	1.560.273,44	904.705,00	904.705,00
	Stanziameti definitivi	1.560.273,44	961.810,00	1.461.810,00
	Impegni	n.a.	961.146,69	n.a.
	Pagamenti	4.919,05	591.720,44	596.639,49
	Rimasto da pagare	1.555.354,39	369.426,25	n.a.
	Economia/maggiori spese	0,00	663,31	865.170,51
23 - CONTRIBUTI AGLI INVESTIMENTI AD IMPRESE	Stanziameti	600.000.000,00	0,00	0,00
	Stanziameti definitivi	600.000.000,00	0,00	0,00
	Impegni	n.a.	0,00	n.a.
	Pagamenti	0,00	0,00	0,00
	Rimasto da pagare	0,00	0,00	n.a.
	Economia/maggiori spese	600.000.000,00	0,00	0,00
26 - ALTRI TRASFERIMENTI IN CONTO CAPITALE	Stanziameti	1.029.358.165,74	523.800.000,00	773.800.000,00
	Stanziameti definitivi	1.029.358.165,74	523.800.000,00	1.073.800.000,00
	Impegni	n.a.	523.800.000,00	n.a.
	Pagamenti	727.098.360,10	2.378.960,61	729.477.320,71
	Rimasto da pagare	302.259.805,64	521.421.039,39	n.a.
	Economia/maggiori spese	0,00	0,00	344.322.679,29
31 - ACQUISIZIONI DI ATTIVITA' FINANZIARIE	Stanziameti	0,00	0,00	0,00
	Stanziameti definitivi	0,00	0,00	0,00
	Impegni	n.a.	0,00	n.a.
	Pagamenti	0,00	0,00	0,00
	Rimasto da pagare	0,00	0,00	n.a.
	Economia/maggiori spese	0,00	0,00	0,00
Totale azione	Stanziameti	1.632.373.260,58	536.932.533,00	786.932.533,00
	Stanziameti definitivi	1.632.373.260,58	544.186.280,00	1.095.299.005,00
	Impegni	n.a.	535.957.072,54	n.a.
	Pagamenti	727.776.887,49	7.647.812,06	735.424.699,55
	Rimasto da pagare	303.817.088,04	528.309.260,48	n.a.
	Economie/maggiori spese	600.779.285,05	8.229.207,46	359.874.305,45

Principali fatti di gestione

GLI IMPEGNI PRESI NEL PERIODO DI RIFERIMENTO RISULTANOSOSTANZIALMENTE IN LINEA RISPETTO AGLI STANZIAMENTI DEFINITIVI, MENTRE NOTEVOLMENTE DISALLINEATI RISULTANO ESSERE I PAGAMENTI. GLI STANZIAMENTI DEFINITIVI SONO LEGGERMENTE AUMENTATI RISPETTO AGLI STANZIAMENTI INIZIALI, PER EFFETTO DI VARIAZIONI, PRESUMIBILMENTE DOVUTE A PROVVEDIMENTI NORMATIVI INTERVENUTI IN CORSO D'ANNO. PER I CAPITOLI PIU' DIRETTAMENTE LEGATI ALLE RISORSE DI FUNZIONAMENTO ESCLUSO IL PERSONALE, E, IN PARTE, DIRETTAMENTE GESTITI DAL DIPARTIMENTO, LO SCOSTAMENTO REGISTRATO POTREBBE ESSERE SINTOMATICO O DI UN'ERRATA PIANIFICAZIONE INIZIALE DELLE RISORSE NECESSARIE, OPPURE DI UN ARRIVO TARDIVO DELLE RISORSE A DISPOSIZIONE CHE, DI FATTO, NON HA CONSENTITO L'AVVIO DEI PROGETTI INIZIALMENTE PROGRAMMATI.

NOTE INTEGRATIVE RENDICONTO GENERALE DELLO STATO 2021

Scheda azione

MINISTERO DELL'ECONOMIA E DELLE FINANZE

Missione: 1 - Politiche economico-finanziarie e di bilancio e tutela della finanza pubblica (029)

Programma: 1.3 - Regolamentazione e vigilanza sul settore finanziario (029.004)

DIPARTIMENTO DEL TESORO

AZIONE

4 - Sostegno sistema creditizio

CATEGORIA DI SPESA		Residui	Competenza	Cassa
23 - CONTRIBUTI AGLI INVESTIMENTI AD IMPRESE	Stanzamenti	0,00	0,00	0,00
	Stanzamenti definitivi	0,00	103.902.985,00	103.902.985,00
	Impegni	n.a.	103.902.985,00	n.a.
	Pagamenti	0,00	81.387.244,00	81.387.244,00
	Rimasto da pagare	0,00	22.515.741,00	n.a.
	Economia/maggiori spese	0,00	0,00	22.515.741,00
25 - CONTRIBUTI AGLI INVESTIMENTI A ESTERO	Stanzamenti	0,00	0,00	0,00
	Stanzamenti definitivi	0,00	54.518.455,00	54.518.455,00
	Impegni	n.a.	54.518.455,00	n.a.
	Pagamenti	0,00	54.518.455,00	54.518.455,00
	Rimasto da pagare	0,00	0,00	n.a.
	Economia/maggiori spese	0,00	0,00	0,00
26 - ALTRI TRASFERIMENTI IN CONTO CAPITALE	Stanzamenti	0,00	0,00	0,00
	Stanzamenti definitivi	0,00	0,00	0,00
	Impegni	n.a.	0,00	n.a.
	Pagamenti	0,00	0,00	0,00
	Rimasto da pagare	0,00	0,00	n.a.
	Economia/maggiori spese	0,00	0,00	0,00
31 - ACQUISIZIONI DI ATTIVITA' FINANZIARIE	Stanzamenti	6.294.953.677,70	0,00	0,00
	Stanzamenti definitivi	6.294.953.677,70	0,00	470.000.000,00
	Impegni	n.a.	0,00	n.a.
	Pagamenti	435.000.000,00	0,00	435.000.000,00
	Rimasto da pagare	5.859.953.677,70	0,00	n.a.
	Economia/maggiori spese	0,00	0,00	35.000.000,00
Totale azione	Stanzamenti	6.294.953.677,70	0,00	0,00
	Stanzamenti definitivi	6.294.953.677,70	158.421.440,00	628.421.440,00
	Impegni	n.a.	158.421.440,00	n.a.
	Pagamenti	435.000.000,00	135.905.699,00	570.905.699,00
	Rimasto da pagare	5.859.953.677,70	22.515.741,00	n.a.
	Economie/maggiori spese	0,00	0,00	57.515.741,00

Principali fatti di gestione

CON SPECIFICO RIFERIMENTO AL CAPITOLO 7617-01 SI SEGNALE CHE TRATTASI DI CAPITOLO DI SPESA ISTITUITO CON DMT N. 35435/2020 E SUCCESSIVAMENTE OGGETTO DI RIDENOMINAZIONE, COERENTEMENTE CON LE MODIFICHE APPORTATE ALLARTICOLO 1, COMMA 1, DEL D.L. N. 142/2019, CONVERTITO, CON MODIFICAZIONI, DALLA LEGGE N. 5/2020, AD OPERA DELLARTICOLO 64, COMMA 2, DEL D.L. N. 104/2020, CONVERTITO, CON MODIFICAZIONI, DALLA LEGGE N. 126/2020. CON DETERMINAZIONE N. 49193 DEL 19 GIUGNO 2020 È STATA AUTORIZZATA L'EMISSIONE DI UN ORDINE DI PAGARE AD IMPEGNO CONTEMPORANEO IN FAVORE DI INVITALIA, PER UN IMPORTO PARI A 430.000.000 EURO, FINALIZZATO A RICONOSCERE LA PROVVISORIA NECESSARIA ALLACQUISIZIONE, DA PARTE DELLA BANCA DEL MEZZOGIORNO MCC 100 INVITALIA DI UNA PARTECIPAZIONE AL CAPITALE DELLA BANCA POPOLARE DI BARI. CON NOTA DT N. 95322 DEL 21 DICEMBRE 2020 È STATA FORMALIZZATA ISTANZA DI CONSERVAZIONE FONDI, NELL'ANNO 2021, DISPONIBILI SUL CAPITOLO 7617, PER UN IMPORTO PARI A 470.000.000 EURO, AI SENSI DELLARTICOLO 34-BIS, COMMA 3, DELLA LEGGE N. 196/2009, ONDE CONSENTIRE, NEL CORRENTE ANNO, IL VERSAMENTO AD INVITALIA DEL CONTRIBUTO PREVISTO DAL DM 12 FEBBRAIO 2021, ADOTTATO AI SENSI DELLARTICOLO 1, COMMA 1, DEL D.L. N. 142/2019 ACCORDO DI CO-INVESTIMENTO DEL 10 DICEMBRE 2020 TRA INVITALIA E ARCELORMITTAL. DAR N. 19283/2021 REGISTRATO DALLA CORTE DEI CONTI.

NOTE INTEGRATIVE RENDICONTO GENERALE DELLO STATO 2021

Scheda azione

MINISTERO DELL'ECONOMIA E DELLE FINANZE

Missione: 1 - Politiche economico-finanziarie e di bilancio e tutela della finanza pubblica (029)

Programma: 1.3 - Regolamentazione e vigilanza sul settore finanziario (029.004)

DIPARTIMENTO DEL TESORO

AZIONE

5 - Restituzione alla Grecia dei profitti sui titoli di Stato

CATEGORIA DI SPESA		Residui	Competenza	Cassa
25 - CONTRIBUTI AGLI INVESTIMENTI A ESTERO	Stanzamenti	101.520.000,00	102.400.000,00	102.400.000,00
	Stanzamenti definitivi	101.520.000,00	102.400.000,00	203.920.000,00
	Impegni	n.a.	102.400.000,00	n.a.
	Pagamenti	101.520.000,00	102.400.000,00	203.920.000,00
	Rimasto da pagare	0,00	0,00	n.a.
	Economia/maggiori spese	0,00	0,00	0,00
Totale azione	Stanzamenti	101.520.000,00	102.400.000,00	102.400.000,00
	Stanzamenti definitivi	101.520.000,00	102.400.000,00	203.920.000,00
	Impegni	n.a.	102.400.000,00	n.a.
	Pagamenti	101.520.000,00	102.400.000,00	203.920.000,00
	Rimasto da pagare	0,00	0,00	n.a.
	Economie/maggiori spese	0,00	0,00	0,00

Principali fatti di gestione

TRATTASI DI CONTRIBUTI AGLI INVESTIMENTI ALL'ESTERO. IMPEGNI E PAGAMENTI RISULTANO ESSERE IN LINEA RISPETTO ALLE DISPONIBILITÀ STANZIATE. LE SOMME EROGATE SONO DIRETTAMENTE COLLEGATE AL VERIFICARSI DI SPECIFICI EVENTI. SI EVIDENZIA LA PECULIARITÀ DELLE SPESE SUI CAPITOLI OGGETTO DI ANALISI, PER I QUALI È DOVEROSAMENTE PRUDENTE PREVEDERE ADEGUATI STANZIAMENTI PER LE POSSIBILI OCCORRENZE.

AZIONE

6 - Misure premiali per favorire l'utilizzo di strumenti di pagamento elettronici

CATEGORIA DI SPESA		Residui	Competenza	Cassa
05 - TRASFERIMENTI CORRENTI A FAMIGLIE E ISTITUZIONI SOCIALI PRIVATE	Stanzamenti	0,00	1.750.000.000,00	1.750.000.000,00
	Stanzamenti definitivi	0,00	1.360.000.000,00	1.360.000.000,00
	Impegni	n.a.	1.277.827.593,04	n.a.
	Pagamenti	0,00	1.276.826.615,68	1.276.826.615,68
	Rimasto da pagare	0,00	1.000.977,36	n.a.
	Economia/maggiori spese	0,00	82.172.406,96	83.173.384,32
06 - TRASFERIMENTI CORRENTI A IMPRESE	Stanzamenti	0,00	10.000.000,00	10.000.000,00
	Stanzamenti definitivi	0,00	10.000.000,00	10.000.000,00
	Impegni	n.a.	0,00	n.a.
	Pagamenti	0,00	0,00	0,00
	Rimasto da pagare	0,00	0,00	n.a.
	Economia/maggiori spese	0,00	10.000.000,00	10.000.000,00
Totale azione	Stanzamenti	0,00	1.760.000.000,00	1.760.000.000,00
	Stanzamenti definitivi	0,00	1.370.000.000,00	1.370.000.000,00
	Impegni	n.a.	1.277.827.593,04	n.a.
	Pagamenti	0,00	1.276.826.615,68	1.276.826.615,68
	Rimasto da pagare	0,00	1.000.977,36	n.a.
	Economie/maggiori spese	0,00	92.172.406,96	93.173.384,32

Principali fatti di gestione

IMPEGNI E PAGAMENTI SONO SOSTANZIALMENTE ALLINEATI CON LE RISORSE STANZIATE A TITOLO DEFINITIVO. CIÒ CHE RESIDUA È STATO INVIATO IN ECONOMIA.

NOTE INTEGRATIVE RENDICONTO GENERALE DELLO STATO 2021

Scheda azione

MINISTERO DELL'ECONOMIA E DELLE FINANZE

Missione: 1 - Politiche economico-finanziarie e di bilancio e tutela della finanza pubblica (029)

Programma: 1.3 - Regolamentazione e vigilanza sul settore finanziario (029.004)

DIPARTIMENTO DEL TESORO

	<i>Stanziamenti</i>	8.044.589.050,31	2.417.452.131,00	2.667.452.131,00
	<i>Stanziamenti definitivi</i>	8.044.589.050,31	2.386.172.374,00	3.521.692.655,00
<i>Totale del programma</i>	<i>Impegni</i>	n.a.	2.282.445.599,76	n.a.
	<i>Pagamenti</i>	1.276.477.580,77	1.717.598.043,53	2.994.075.624,30
	<i>Rimasto da pagare</i>	6.167.301.525,81	564.847.556,23	n.a.
	<i>Economie/maggiori spese</i>	600.809.943,73	103.726.774,24	527.617.030,70

NOTE INTEGRATIVE RENDICONTO GENERALE DELLO STATO 2021
Ripartizione spese di personale

MINISTERO DELL'ECONOMIA E DELLE FINANZE

Missione: 1 - Politiche economico-finanziarie e di bilancio e tutela della finanza pubblica (029)

Programma: 1.3 - Regolamentazione e vigilanza sul settore finanziario (029.004)

DIPARTIMENTO DEL TESORO

AZIONI DI SPESE DI PERSONALE DA RIPARTIRE	Stanzamenti		Impegni	Pagamenti
	LB	Definitivi		
1 - Spese di personale per il programma	CP 10.344.651,00	13.514.627,00	11.614.224,07	11.614.224,07
	CS 10.344.651,00	13.804.859,00	n.a.	11.904.453,17
totale azioni spese di personale	CP 10.344.651,00	13.514.627,00	11.614.224,07	11.614.224,07
	CS 10.344.651,00	13.804.859,00	n.a.	11.904.453,17
AZIONI CON RIPARTIZIONI DELLE SPESE DI PERSONALE				
2 - Prevenzione dei reati finanziari, antifrode, antifalsificazione, antiriciclaggio e lotta all'usura	CP 7.774.947,00	197.650.027,00	196.225.270,11	183.203.692,72
	CS 7.774.947,00	210.247.351,00	n.a.	195.094.156,90
quota di: Spese di personale per il programma	CP 7.247.462,00	9.662.958,28	8.304.170,21	8.304.170,21
	CS 7.247.462,00	9.870.474,15	n.a.	8.511.684,01
totale azione (incluse le spese di personale)	CP 15.022.409,00	207.312.985,28	204.529.440,32	191.507.862,93
	CS 15.022.409,00	220.117.825,15	n.a.	203.605.840,91
3 - Regolamentazione e vigilanza sui mercati finanziari, settore creditizio e sistema dei pagamenti (comprese Fondazioni e settore della previdenza complementare)	CP 536.932.533,00	544.186.280,00	535.957.072,54	7.647.812,06
	CS 786.932.533,00	1.095.299.005,00	n.a.	735.424.699,55
quota di: Spese di personale per il programma	CP 3.097.189,00	3.851.668,72	3.310.053,86	3.310.053,86
	CS 3.097.189,00	3.934.384,85	n.a.	3.392.769,16
totale azione (incluse le spese di personale)	CP 540.029.722,00	548.037.948,72	539.267.126,40	10.957.865,92
	CS 790.029.722,00	1.099.233.389,85	n.a.	738.817.468,71
4 - Sostegno sistema creditizio	CP 0,00	158.421.440,00	158.421.440,00	135.905.699,00
	CS 0,00	628.421.440,00	n.a.	570.905.699,00
totale azione (incluse le spese di personale)	CP 0,00	158.421.440,00	158.421.440,00	135.905.699,00
	CS 0,00	628.421.440,00	n.a.	570.905.699,00
5 - Restituzione alla Grecia dei profitti sui titoli di Stato	CP 102.400.000,00	102.400.000,00	102.400.000,00	102.400.000,00
	CS 102.400.000,00	203.920.000,00	n.a.	203.920.000,00
totale azione (incluse le spese di personale)	CP 102.400.000,00	102.400.000,00	102.400.000,00	102.400.000,00
	CS 102.400.000,00	203.920.000,00	n.a.	203.920.000,00
6 - Misure premiali per favorire l'utilizzo di strumenti di pagamento elettronici	CP 1.760.000.000,00	1.370.000.000,00	1.277.827.593,04	1.276.826.615,68
	CS 1.760.000.000,00	1.370.000.000,00	n.a.	1.276.826.615,68
totale azione (incluse le spese di personale)	CP 1.760.000.000,00	1.370.000.000,00	1.277.827.593,04	1.276.826.615,68
	CS 1.760.000.000,00	1.370.000.000,00	n.a.	1.276.826.615,68
totale Programma	CP 2.417.452.131,00	2.386.172.374,00	2.282.445.599,76	1.717.598.043,53
	CS 2.667.452.131,00	3.521.692.655,00	n.a.	2.994.075.624,30

NOTE INTEGRATIVE RENDICONTO GENERALE DELLO STATO 2021
Piano degli obiettivi per programma

MINISTERO DELL'ECONOMIA E DELLE FINANZE

Missione: 1 - Politiche economico-finanziarie e di bilancio e tutela della finanza pubblica (029)

Programma: 1.4 - Regolazioni contabili, restituzioni e rimborsi d'imposte (029.005)

Trasferimento somme destinate ai rimborsi imposte dirette ed indirette; restituzione imposte e rimborsi; Agevolazioni fiscali a favore delle famiglie per fornitura energia e gas; Ammortamento beni immobili patrimoniali e beni mobili; Gestione delle spese relative agli aggi su giochi e lotterie e al contenzioso in materia di giochi e lotterie, incluse le restituzioni delle cauzioni; Recupero tributari effettuati nei confronti delle Regioni a statuto speciale e delle Province autonome; Gestione delle vincite su scommesse ippiche e dei aggi relativi al servizio.

DIPARTIMENTO DELLE FINANZE

OBIETTIVI CON AZIONI CORRELATE	Stanzamenti		Impegni	Pagamenti
	LB	Definitivi		
84 ATTRAVERSO L'AGEVOLAZIONE FISCALE ASSICURARE IL SOSTEGNO A FAVORE DELLE FAMIGLIE PER LA FORNITURA DI ENERGIA ELETTRICA E GAS				
5 - Agevolazioni fiscali a favore delle famiglie per fornitura energia elettrica e gas	CP 57.300.458,00	57.300.458,00	57.300.458,00	57.300.458,00
	CS 57.300.458,00	57.300.458,00	n.a.	57.300.458,00
90 CONTRIBUIRE AL PRESIDIO DELLE ENTRATE DERIVANTI DAI GIOCHI PUBBLICI AMMINISTRATE DALL'AGENZIA DELLE DOGANE E DEI MONOPOLI MEDIANTE IL PAGAMENTO DELLE RELATIVE VINCITE LIQUIDAZIONE DELLE SPESE DI CONTENZIOSO E RESTITUZIONI CAUZIONI, NONCHÉ COMPENSAZIONE ATTRAVERSO GLI AGGI DEI CONCESSIONARI				
4 - Vincite sui giochi e lotterie	CP 14.143.200.000,00	15.827.080.170,00	15.606.610.518,35	15.264.408.720,97
	CS 14.143.200.000,00	15.827.080.170,00	n.a.	15.264.408.720,97
8 - Aggi su giochi e lotterie	CP 2.840.206.000,00	3.142.300.000,00	3.086.197.197,24	3.085.319.346,18
	CS 2.840.206.000,00	3.142.300.000,00	n.a.	3.085.319.346,18
9 - Contenzioso in materia di giochi e lotterie e restituzione delle cauzioni	CP 260.000.000,00	240.000.000,00	88.822.436,57	88.822.436,57
	CS 260.000.000,00	240.000.000,00	n.a.	88.822.436,57
11 - Vincite su scommesse ippiche	CP 458.000.000,00	395.500.000,00	303.260.901,33	303.260.901,33
	CS 458.000.000,00	395.500.000,00	n.a.	303.260.901,33
12 - Aggi su scommesse ippiche	CP 72.000.000,00	61.500.000,00	31.949.720,05	31.949.720,05
	CS 72.000.000,00	61.500.000,00	n.a.	31.949.720,05
93 ESECUZIONE DEI RIMBORSI FISCALI AI CITTADINI ED ALLE IMPRESE				
1 - Rimborsi di imposte dirette	CP 24.154.415.998,00	24.527.840.998,00	24.460.371.392,49	24.460.155.426,35
	CS 24.154.415.998,00	24.527.840.998,00	n.a.	24.460.156.234,08
2 - Rimborsi di imposte indirette	CP 28.985.300.000,00	30.650.675.000,00	29.979.706.860,12	29.976.720.400,54
	CS 28.985.300.000,00	30.650.675.000,00	n.a.	29.977.343.575,81
3 - Restituzione di imposte e rimborsi	CP 618.656.354,00	667.756.354,00	431.209.221,92	430.434.027,09
	CS 618.656.354,00	667.756.354,00	n.a.	430.842.778,93

Azioni non correlate ad Obiettivi

	Stanzamenti		Impegni	Pagamenti
	LB	Definitivi		
6 - Ammortamento di beni immobili patrimoniali	CP 445.000.000,00	451.324.489,00	451.324.489,00	451.324.489,00
	CS 445.000.000,00	451.324.489,00	n.a.	451.324.489,00
7 - Ammortamento beni mobili	CP 724.005.000,00	724.005.000,00	0,00	0,00
	CS 724.005.000,00	724.005.000,00	n.a.	0,00

continua...

NOTE INTEGRATIVE RENDICONTO GENERALE DELLO STATO 2021
Piano degli obiettivi per programma

MINISTERO DELL'ECONOMIA E DELLE FINANZE

Missione: 1 - Politiche economico-finanziarie e di bilancio e tutela della finanza pubblica (029)

...segue **Programma: 1.4 - Regolazioni contabili, restituzioni e rimborsi d'imposte (029.005)**

Azioni non correlate ad Obiettivi

		Stanzamenti		Impegni	Pagamenti
		LB	Definitivi		
10 - Recupero tributari effettuati nei confronti delle Regioni a statuto speciale e delle Province autonome	CP	4.156.653.058,00	4.156.653.058,00	4.156.653.058,00	4.156.653.058,00
	CS	4.156.653.058,00	4.156.653.058,00	n.a.	4.156.653.058,00
Totale del Programma	CP	76.914.736.868,00	80.901.935.527,00	78.653.406.253,07	78.306.348.984,08
	CS	76.914.736.868,00	80.901.935.527,00	n.a.	78.307.381.718,92
Totale della Missione	CP	96.942.068.829,00	100.001.468.045,00	96.021.026.939,94	94.722.689.545,30
	CS	100.225.971.513,00	104.125.685.948,56	n.a.	97.234.939.011,32
Totale del Ministero	CP	732.432.020.464,00	762.685.303.298,00	691.199.405.566,67	667.041.778.914,81
	CS	768.330.561.153,00	804.456.306.450,00	n.a.	692.451.033.762,10

NOTE INTEGRATIVE RENDICONTO GENERALE DELLO STATO 2021

Scheda indicatori per obiettivo

MINISTERO DELL'ECONOMIA E DELLE FINANZE

Missione: 1 - Politiche economico-finanziarie e di bilancio e tutela della finanza pubblica (029)

Programma: 1.4 - Regolazioni contabili, restituzioni e rimborsi d'imposte (029.005)

DIPARTIMENTO DELLE FINANZE

OBIETTIVO

84 - ATTRAVERSO L'AGEVOLAZIONE FISCALE ASSICURARE IL SOSTEGNO A FAVORE DELLE FAMIGLIE PER LA FORNITURA DI ENERGIA ELETTRICA E GAS

PER SOSTENERE LE FAMIGLIE IN CONDIZIONE DI DISAGIO ECONOMICO SONO PREVISTE DELLE AGEVOLAZIONI PER LA FORNITURA DI ENERGIA ELETTRICA E GAS

Azioni Correlate: 5 - Agevolazioni fiscali a favore delle famiglie per fornitura energia elettrica e gas

INDICATORE	Valori target a LB 2021	Valori a Rendiconto 2021
1 - NUMERO BONUS EROGATI	1884393	1398863

NOTA SCOSTAMENTO RISULTATO INDICATORE

E'' STATO RIPORTATO L''ULTIMO DATO AGGIORNATO E RESO DISPONIBILE DA ARERA AL 31/12/2021 RIFERITO ALLO STATO DI ATTUAZIONE DEI BONUS EROGATI NELL''ANNO 2020.

Descrizione: NUMERO BONUS EROGATI PER NUCLEI FAMILIARI

Tipologia: Indicatore di realizzazione fisica

Unità di misura: NUMERO DEGLI UTENTI FINALI BENEFICIARI DEL BONUS ENERGIA

Metodo di calcolo: I DATI TARGET SONO STATI OTTENUTI IPOTIZZANDO CHE NEL TRIENNIO 2021 - 2023 RESTI COSTANTE IL RAPPORTO RILEVATO NEL 2019 TRA LO STANZIAMENTO DI BILANCIO STABILITO PER SOSTENERE LA MISURA DI SOSTEGNO IN ESAME E LEFFETTIVO NUMERO DI SOGGETTI BENEFICIARI DELLA STESSA - IL SITO ARERA NON HA ANCORA PUBBLICATO IL NUMERO DEI SOGGETTI CHE HANNO BENEFICIATO DELLA MISURA DI SOSTEGNO NEL 2019 - . LA FORMULA UTILIZZATA: TARGET 2021 NUMERO SOGGETTI BENEFICIARI DELLA MISURA DI SOSTEGNO*STANZIAMENTO 2021/STANZIAMENTO 2019

Fonte del dato: AUTORITÀ PER L'ENERGIA ELETTRICA IL GAS E IL SISTEMA IDRICO

NOTE INTEGRATIVE RENDICONTO GENERALE DELLO STATO 2021

Scheda indicatori per obiettivo

MINISTERO DELL'ECONOMIA E DELLE FINANZE**Missione: 1 - Politiche economico-finanziarie e di bilancio e tutela della finanza pubblica (029)****Programma: 1.4 - Regolazioni contabili, restituzioni e rimborsi d'imposte (029.005)**

DIPARTIMENTO DELLE FINANZE

OBIETTIVO

90 - CONTRIBUIRE AL PRESIDIO DELLE ENTRATE DERIVANTI DAI GIOCHI PUBBLICI AMMINISTRATE DALL'AGENZIA DELLE DOGANE E DEI MONOPOLI MEDIANTE IL PAGAMENTO DELLE RELATIVE VINCITE LIQUIDAZIONE DELLE SPESE DI CONTENZIOSO E RESTITUZIONI CAUZIONI, NONCHÉ COMPENSAZIONE ATTRAVERSO GLI AGGI DEI CONCESSIONARI

TRASFERIMENTO DEI FONDI ALL'AGENZIA DELLE DOGANE E DEI MONOPOLI PER ASSICURARE LE ATTIVITÀ PER CREARE UN AMBIENTE DI GIOCO RESPONSABILE E RISPETTOSO DELLA LEGALITÀ

Azioni Correlate: 4 - Vincite sui giochi e lotterie
 8 - Aggì su giochi e lotterie
 9 - Contenzioso in materia di giochi e lotterie e restituzione delle cauzioni
 11 - Vincite su scommesse ippiche
 12 - Aggì su scommesse ippiche

INDICATORE	Valori target a LB 2021	Valori a Rendiconto 2021
2 - INDICE DI PRESIDIO NEL SETTORE DEI GIOCHI RELATIVAMENTE AGLI ESERCIZI CHE EFFETTUANO LA RACCOLTA DELLE SCOMMESSE E/O DOTATI DI APPARECCHI DA DIVERTIMENTO E INTRATTENIMENTO	22%	20%

Descrizione: L'INDICATORE MISURA LA CAPACITÀ DI ASSICURARE UN AMBIENTE DI GIOCO RESPONSABILE E RISPETTOSO DELLA LEGALITÀ

Tipologia: Indicatore di risultato (output)

Unità di misura: NUMERO CONTROLLI

Metodo di calcolo: INDICE DI PRESIDIO - RAPPORTO PERCENTUALE TRA ESERCIZI CONTROLLATI E PLATEA DI RIFERIMENTO

Fonte del dato: CONVENZIONE AGENZIA DELLE DOGANE E DEI MONOPOLI

NOTE INTEGRATIVE RENDICONTO GENERALE DELLO STATO 2021

Scheda indicatori per obiettivo

MINISTERO DELL'ECONOMIA E DELLE FINANZE

Missione: 1 - Politiche economico-finanziarie e di bilancio e tutela della finanza pubblica (029)

Programma: 1.4 - Regolazioni contabili, restituzioni e rimborsi d'imposte (029.005)

DIPARTIMENTO DELLE FINANZE

OBIETTIVO

93 - ESECUZIONE DEI RIMBORSI FISCALI AI CITTADINI ED ALLE IMPRESE

TRASFERIMENTO DEI FONDI ALL'AGENZIA DELLE ENTRATE PER L'ESECUZIONE DEI RIMBORSI FISCALI AI CITTADINI E ALLE IMPRESE ANCHE ATTRAVERSO L'ADOZIONE DI TECNICHE DI ANALISI DEI RISCHI, SECONDO UNA PROSPETTIVA DI MIGLIORAMENTO DELLA TAX COMPLIANCE

- Azioni Correlate:**
- 1 - Rimborsi di imposte dirette
 - 2 - Rimborsi di imposte indirette
 - 3 - Restituzione di imposte e rimborsi

INDICATORE	Valori target a LB 2021	Valori a Rendiconto 2021
5 - N. DI RIMBORSI IMPOSTE DIRETTE LAVORATI/MAGAZZINO	83%	90%

Descrizione: L'INDICATORE MISURA LA CAPACITÀ DI ACCELERARE L'ESECUZIONE DEI RIMBORSI DELLE IMPOSTE DIRETTE

Tipologia: Indicatore di risultato (output)

Unità di misura: Percentuale

Metodo di calcolo: NUMERATORE: TUTTI I RIMBORSI ESCLUSI I RIMBORSI DA: IRES E IRPEF DERIVANTI DALLA DEDUCIBILITÀ DELL'IRAP, IRAP DEI PROFESSIONISTI E QUELLI RIFERITI AL SISMA SICILIA DEGLI ANNI 90 PRESENTI NELLA BASE DATI DEI RIMBORSI AL 31/12/2020 DA LAVORARE NEL 2021 PIÙ RIMBORSI CHIESTI CON DICHIARAZIONI PRESENTATE ENTRO IL 30/06/2020 E PRESENTI NELLA BASE DATI DEI RIMBORSI ENTRO LA STESSA DATA, DA LAVORARE NEL 2021. DENOMINATORE: TUTTI I RIMBORSI ESCLUSI I RIMBORSI IRES E IRPEF DERIVANTI DALLA DEDUCIBILITÀ DELL'IRAP, IRAP DEI PROFESSIONISTI E QUELLI RIFERITI AL SISMA SICILIA DEGLI ANNI 90 PRESENTI NELLA BASE DATI DEI RIMBORSI AL 31/12/2020 E NON LAVORATI DAGLI UFFICI ALLA STESSA DATA PIÙ RIMBORSI CHIESTI CON DICHIARAZIONI PRESENTATE ENTRO IL 30/06/2020 E PRESENTI NELLA BASE DATI DEI RIMBORSI ENTRO LA STESSA DATA. CONCORRONO AL CALCOLO DELL'INDICATORE ANCHE I RIMBORSI RICHIESTI CON DICHIARAZIONI PRESENTATE OLTRE IL 30/06/2020 E LIQUIDATE DEFINITIVAMENTE AI SENSI DELL'ART. 36-BIS

Fonte del dato: CONVENZIONE AGENZIA ENTRATE

INDICATORE	Valori target a LB 2021	Valori a Rendiconto 2021
6 - N. DI RIMBORSI IVA ORDINARI LAVORATI /MAGAZZINO	88%	88%

Descrizione: L'INDICATORE MISURA LA CAPACITÀ DI ACCELERARE L'ESECUZIONE DEI RIMBORSI IVA

Tipologia: Indicatore di risultato (output)

Unità di misura: RIMBORSI

Metodo di calcolo: PERCENTUALE DEI RIMBORSI IVA ORDINARI LAVORATI NELL'ESERCIZIO 2021 - NUMERATORE - SU QUELLI PRESENTI NEL MAGAZZINO AL 31/12 DELL'ANNO 2020 E SU QUELLI ACQUISITI ENTRO IL 31 LUGLIO DELL'ESERCIZIO 2021 - DENOMINATORE-

Fonte del dato: CONVENZIONE AGENZIA ENTRATE

NOTE INTEGRATIVE RENDICONTO GENERALE DELLO STATO 2021

Scheda azione

MINISTERO DELL'ECONOMIA E DELLE FINANZE

Missione: 1 - Politiche economico-finanziarie e di bilancio e tutela della finanza pubblica (029)

Programma: 1.4 - Regolazioni contabili, restituzioni e rimborsi d'imposte (029.005)

DIPARTIMENTO DELLE FINANZE

AZIONE

1 - Rimborsi di imposte dirette

CATEGORIA DI SPESA		Residui	Competenza	Cassa
05 - TRASFERIMENTI CORRENTI A FAMIGLIE E ISTITUZIONI SOCIALI PRIVATE	Stanzamenti	0,00	0,00	0,00
	Stanzamenti definitivi	0,00	0,00	0,00
	Impegni	n.a.	0,00	n.a.
	Pagamenti	0,00	0,00	0,00
	Rimasto da pagare	0,00	0,00	n.a.
	Economia/maggiori spese	0,00	0,00	0,00
10 - POSTE CORRETTIVE E COMPENSATIVE	Stanzamenti	370.669,47	24.154.415.998,00	24.154.415.998,00
	Stanzamenti definitivi	370.669,47	24.527.840.998,00	24.527.840.998,00
	Impegni	n.a.	24.460.371.392,49	n.a.
	Pagamenti	807,73	24.460.155.426,35	24.460.156.234,08
	Rimasto da pagare	369.861,74	215.966,14	n.a.
	Economia/maggiori spese	0,00	67.469.605,51	67.684.763,92
Totale azione	Stanzamenti	370.669,47	24.154.415.998,00	24.154.415.998,00
	Stanzamenti definitivi	370.669,47	24.527.840.998,00	24.527.840.998,00
	Impegni	n.a.	24.460.371.392,49	n.a.
	Pagamenti	807,73	24.460.155.426,35	24.460.156.234,08
	Rimasto da pagare	369.861,74	215.966,14	n.a.
	Economie/maggiori spese	0,00	67.469.605,51	67.684.763,92

Principali fatti di gestione

L'AZIONE RIGUARDA IL TRASFERIMENTO DI RISORSE ALL'AGENZIA DELLE ENTRATE SULLA BASE DEGLI IMPEGNI ASSUNTI IN CONVENZIONE, STIPULATA AI SENSI DEL D. LGS. 300/1999, PER FAR FRONTE ALLE RICHIESTE DI RIMBORSO E RESTITUZIONI DI IMPOSTE DIRETTE. LO STANZIAMENTO NEL CORSO DELL'ANNO HA AVUTO UNA VARIAZIONE IN AUMENTO IN TERMINI DI COMPETENZA E CASSA.

AZIONE

2 - Rimborsi di imposte indirette

CATEGORIA DI SPESA		Residui	Competenza	Cassa
10 - POSTE CORRETTIVE E COMPENSATIVE	Stanzamenti	4.386.507,74	28.985.300.000,00	28.985.300.000,00
	Stanzamenti definitivi	4.386.507,74	30.650.675.000,00	30.650.675.000,00
	Impegni	n.a.	29.979.706.860,12	n.a.
	Pagamenti	623.175,27	29.976.720.400,54	29.977.343.575,81
	Rimasto da pagare	3.750.668,47	2.986.459,58	n.a.
	Economia/maggiori spese	12.664,00	670.968.139,88	673.331.424,19
Totale azione	Stanzamenti	4.386.507,74	28.985.300.000,00	28.985.300.000,00
	Stanzamenti definitivi	4.386.507,74	30.650.675.000,00	30.650.675.000,00
	Impegni	n.a.	29.979.706.860,12	n.a.
	Pagamenti	623.175,27	29.976.720.400,54	29.977.343.575,81
	Rimasto da pagare	3.750.668,47	2.986.459,58	n.a.
	Economie/maggiori spese	12.664,00	670.968.139,88	673.331.424,19

Principali fatti di gestione

L'AZIONE RIGUARDA IL TRASFERIMENTO DI RISORSE ALL'AGENZIA DELLE ENTRATE SULLA BASE DEGLI IMPEGNI ASSUNTI IN CONVENZIONE, STIPULATA AI SENSI DEL D. LGS. 300/1999, PER FAR FRONTE ALLE RICHIESTE DI RIMBORSO E RESTITUZIONI DI IMPOSTE INDIRETTE. LO STANZIAMENTO NEL CORSO DELL'ANNO HA AVUTO UNA VARIAZIONE IN AUMENTO.

NOTE INTEGRATIVE RENDICONTO GENERALE DELLO STATO 2021

Scheda azione

MINISTERO DELL'ECONOMIA E DELLE FINANZE

Missione: 1 - Politiche economico-finanziarie e di bilancio e tutela della finanza pubblica (029)

Programma: 1.4 - Regolazioni contabili, restituzioni e rimborsi d'imposte (029.005)

DIPARTIMENTO DELLE FINANZE

AZIONE

3 - Restituzione di imposte e rimborsi

CATEGORIA DI SPESA		Residui	Competenza	Cassa
06 - TRASFERIMENTI CORRENTI A IMPRESE	Stanzamenti	0,00	5.000.000,00	5.000.000,00
	Stanzamenti definitivi	0,00	0,00	0,00
	Impegni	n.a.	0,00	n.a.
	Pagamenti	0,00	0,00	0,00
	Rimasto da pagare	0,00	0,00	n.a.
	Economia/maggiori spese	0,00	0,00	0,00
10 - POSTE CORRETTIVE E COMPENSATIVE	Stanzamenti	1.585.441,97	613.656.354,00	613.656.354,00
	Stanzamenti definitivi	1.585.441,97	667.756.354,00	667.756.354,00
	Impegni	n.a.	431.209.221,92	n.a.
	Pagamenti	408.751,84	430.434.027,09	430.842.778,93
	Rimasto da pagare	58.899,04	775.194,83	n.a.
	Economia/maggiori spese	1.117.791,09	236.547.132,08	236.913.575,07
Totale azione	Stanzamenti	1.585.441,97	618.656.354,00	618.656.354,00
	Stanzamenti definitivi	1.585.441,97	667.756.354,00	667.756.354,00
	Impegni	n.a.	431.209.221,92	n.a.
	Pagamenti	408.751,84	430.434.027,09	430.842.778,93
	Rimasto da pagare	58.899,04	775.194,83	n.a.
	Economie/maggiori spese	1.117.791,09	236.547.132,08	236.913.575,07

Principali fatti di gestione

L'AZIONE RIGUARDA IL TRASFERIMENTO DI RISORSE ALL'AGENZIA DELLE ENTRATE SULLA BASE DEGLI IMPEGNI ASSUNTI IN CONVENZIONE, STIPULATA AI SENSI DEL D. LGS. 300/1999, PER FAR FRONTE ALLE RICHIESTE DI RIMBORSO E RESTITUZIONI DI IMPOSTE DIRETTE E INDIRETTE.

AZIONE

4 - Vincite sui giochi e lotterie

CATEGORIA DI SPESA		Residui	Competenza	Cassa
10 - POSTE CORRETTIVE E COMPENSATIVE	Stanzamenti	85.355.685,03	14.143.200.000,00	14.143.200.000,00
	Stanzamenti definitivi	85.355.685,03	15.827.080.170,00	15.827.080.170,00
	Impegni	n.a.	15.606.610.518,35	n.a.
	Pagamenti	0,00	15.264.408.720,97	15.264.408.720,97
	Rimasto da pagare	0,00	342.201.797,38	n.a.
	Economia/maggiori spese	85.355.685,03	220.469.651,65	562.671.449,03
Totale azione	Stanzamenti	85.355.685,03	14.143.200.000,00	14.143.200.000,00
	Stanzamenti definitivi	85.355.685,03	15.827.080.170,00	15.827.080.170,00
	Impegni	n.a.	15.606.610.518,35	n.a.
	Pagamenti	0,00	15.264.408.720,97	15.264.408.720,97
	Rimasto da pagare	0,00	342.201.797,38	n.a.
	Economie/maggiori spese	85.355.685,03	220.469.651,65	562.671.449,03

Principali fatti di gestione

LO STANZIAMENTO RIGUARDA LE RISORSE DA CORRISPONDERE ALL'AGENZIA DELLE DOGANE E DEI MONOPOLI SULLA BASE DEGLI IMPEGNI ASSUNTI IN CONVENZIONE, STIPULATA AI SENSI DEL D. LGS. 300/1999, PER FAR FRONTE AL PAGAMENTO DELLE VINCITE SUI GIOCHI E SULLE LOTTERIE. LO STANZIAMENTO È STATO ADEGUATO MEDIANTE AUMENTO .

NOTE INTEGRATIVE RENDICONTO GENERALE DELLO STATO 2021

Scheda azione

MINISTERO DELL'ECONOMIA E DELLE FINANZE

Missione: 1 - Politiche economico-finanziarie e di bilancio e tutela della finanza pubblica (029)

Programma: 1.4 - Regolazioni contabili, restituzioni e rimborsi d'imposte (029.005)

DIPARTIMENTO DELLE FINANZE

AZIONE

5 - Agevolazioni fiscali a favore delle famiglie per fornitura energia elettrica e gas

CATEGORIA DI SPESA		Residui	Competenza	Cassa
04 - TRASFERIMENTI CORRENTI AD AMMINISTRAZIONI PUBBLICHE	Stanzamenti	0,00	57.300.458,00	57.300.458,00
	Stanzamenti definitivi	0,00	57.300.458,00	57.300.458,00
	Impegni	n.a.	57.300.458,00	n.a.
	Pagamenti	0,00	57.300.458,00	57.300.458,00
	Rimasto da pagare	0,00	0,00	n.a.
	Economia/maggiori spese	0,00	0,00	0,00
Totale azione	Stanzamenti	0,00	57.300.458,00	57.300.458,00
	Stanzamenti definitivi	0,00	57.300.458,00	57.300.458,00
	Impegni	n.a.	57.300.458,00	n.a.
	Pagamenti	0,00	57.300.458,00	57.300.458,00
	Rimasto da pagare	0,00	0,00	n.a.
	Economie/maggiori spese	0,00	0,00	0,00

Principali fatti di gestione

LO STANZIAMENTO È STATO UTILIZZATO PER IL SOSTEGNO AI CITTADINI IN CONDIZIONE DI DISAGIO ECONOMICO PER LA FORNITURA DI ENERGIA ELETTRICA E GAS. NORMATIVA DI RIFERIMENTO DL. 185/2008 ART. 3 COMMI 9 E 9 BIS.

AZIONE

6 - Ammortamento di beni immobili patrimoniali

CATEGORIA DI SPESA		Residui	Competenza	Cassa
11 - AMMORTAMENTI	Stanzamenti	0,00	445.000.000,00	445.000.000,00
	Stanzamenti definitivi	0,00	451.324.489,00	451.324.489,00
	Impegni	n.a.	451.324.489,00	n.a.
	Pagamenti	0,00	451.324.489,00	451.324.489,00
	Rimasto da pagare	0,00	0,00	n.a.
	Economia/maggiori spese	0,00	0,00	0,00
Totale azione	Stanzamenti	0,00	445.000.000,00	445.000.000,00
	Stanzamenti definitivi	0,00	451.324.489,00	451.324.489,00
	Impegni	n.a.	451.324.489,00	n.a.
	Pagamenti	0,00	451.324.489,00	451.324.489,00
	Rimasto da pagare	0,00	0,00	n.a.
	Economie/maggiori spese	0,00	0,00	0,00

Principali fatti di gestione

LO STANZIAMENTO CHE RIGUARDA LA SOMMA DA VERSARE IN ENTRATA A TITOLO DI AMMORTAMENTO DI BENI IMMOBILI NEL CORSO DELL'ANNO HA AVUTO UNA VARIAZIONE IN AUMENTO DI EURO 6,324,489 IN TERMINI DI COMPETENZA E CASSA A VALERE SUL CAPITOLO 3950

AZIONE

7 - Ammortamento beni mobili

CATEGORIA DI SPESA		Residui	Competenza	Cassa
11 - AMMORTAMENTI	Stanzamenti	0,00	724.005.000,00	724.005.000,00
	Stanzamenti definitivi	0,00	724.005.000,00	724.005.000,00
	Impegni	n.a.	0,00	n.a.
	Pagamenti	0,00	0,00	0,00
	Rimasto da pagare	0,00	0,00	n.a.
	Economia/maggiori spese	0,00	724.005.000,00	724.005.000,00

continua...

NOTE INTEGRATIVE RENDICONTO GENERALE DELLO STATO 2021

Scheda azione

MINISTERO DELL'ECONOMIA E DELLE FINANZE

Missione: 1 - Politiche economico-finanziarie e di bilancio e tutela della finanza pubblica (029)

Programma: 1.4 - Regolazioni contabili, restituzioni e rimborsi d'imposte (029.005)

DIPARTIMENTO DELLE FINANZE

...segue Azione 7 - Ammortamento beni mobili

CATEGORIA DI SPESA		Residui	Competenza	Cassa
	Stanzamenti	0,00	724.005.000,00	724.005.000,00
	Stanzamenti definitivi	0,00	724.005.000,00	724.005.000,00
Totale azione	Impegni	n.a.	0,00	n.a.
	Pagamenti	0,00	0,00	0,00
	Rimasto da pagare	0,00	0,00	n.a.
	Economie/maggiori spese	0,00	724.005.000,00	724.005.000,00

Principali fatti di gestione

LO STANZIAMENTO RIGUARDA LA SOMMA DA VERSARE IN ENTRATA A TITOLO DI AMMORTAMENTO DI BENI MOBILI. NON HA AVUTO NESSUNA VARIAZIONE

AZIONE

8 - Aggi su giochi e lotterie

CATEGORIA DI SPESA		Residui	Competenza	Cassa
02 - CONSUMI INTERMEDI	Stanzamenti	0,00	2.840.206.000,00	2.840.206.000,00
	Stanzamenti definitivi	0,00	3.142.300.000,00	3.142.300.000,00
	Impegni	n.a.	3.086.197.197,24	n.a.
	Pagamenti	0,00	3.085.319.346,18	3.085.319.346,18
	Rimasto da pagare	0,00	877.851,06	n.a.
	Economia/maggiori spese	0,00	56.102.802,76	56.980.653,82
	Totale azione		0,00	2.840.206.000,00
	Stanzamenti definitivi	0,00	3.142.300.000,00	3.142.300.000,00
	Impegni	n.a.	3.086.197.197,24	n.a.
	Pagamenti	0,00	3.085.319.346,18	3.085.319.346,18
	Rimasto da pagare	0,00	877.851,06	n.a.
	Economie/maggiori spese	0,00	56.102.802,76	56.980.653,82

Principali fatti di gestione

LO STANZIAMENTO RIGUARDA LE RISORSE DA CORRISPONDERE ALL'AGENZIA DELLE DOGANE E DEI MONOPOLI SULLA BASE DEGLI IMPEGNI ASSUNTI IN CONVENZIONE, STIPULATA AI SENSI DEL D. LGS. 300/1999. LO STANZIAMENTO È STATO ADEGUATO IN AUMENTO IN TERMINI DI COMPETENZA E CASSA.

AZIONE

9 - Contenzioso in materia di giochi e lotterie e restituzione delle cauzioni

CATEGORIA DI SPESA		Residui	Competenza	Cassa
10 - POSTE CORRETTIVE E COMPENSATIVE	Stanzamenti	0,00	260.000.000,00	260.000.000,00
	Stanzamenti definitivi	0,00	240.000.000,00	240.000.000,00
	Impegni	n.a.	88.822.436,57	n.a.
	Pagamenti	0,00	88.822.436,57	88.822.436,57
	Rimasto da pagare	0,00	0,00	n.a.
	Economia/maggiori spese	0,00	151.177.563,43	151.177.563,43
	Totale azione		0,00	260.000.000,00
	Stanzamenti definitivi	0,00	240.000.000,00	240.000.000,00
	Impegni	n.a.	88.822.436,57	n.a.
	Pagamenti	0,00	88.822.436,57	88.822.436,57
	Rimasto da pagare	0,00	0,00	n.a.
	Economie/maggiori spese	0,00	151.177.563,43	151.177.563,43

continua...

NOTE INTEGRATIVE RENDICONTO GENERALE DELLO STATO 2021

Scheda azione

MINISTERO DELL'ECONOMIA E DELLE FINANZE

Missione: 1 - Politiche economico-finanziarie e di bilancio e tutela della finanza pubblica (029)

Programma: 1.4 - Regolazioni contabili, restituzioni e rimborsi d'imposte (029.005)

DIPARTIMENTO DELLE FINANZE

...segue Azione 9 - Contenzioso in materia di giochi e lotterie e restituzione delle cauzioni

Principali fatti di gestione

LO STANZIAMENTO RIGUARDA LE RISORSE DA CORRISPONDERE ALL'AGENZIA DELLE DOGANE E DEI MONOPOLI SULLA BASE DEGLI IMPEGNI ASSUNTI IN CONVENZIONE, STIPULATA AI SENSI DEL D. LGS. 300/1999, PER LA LIQUIDAZIONE DELLE SPESE DI CONTENZIOSO IN MATERIA DI GIOCHI E RESTITUZIONI CAUZIONI. LO STANZIAMENTO È STATO DIMINUITO IN TERMINI DI COMPETENZA E CASSA A VALERE SUL CAPITOLO 3921.

AZIONE

10 - Recupero tributari effettuati nei confronti delle Regioni a statuto speciale e delle Province autonome

CATEGORIA DI SPESA		Residui	Competenza	Cassa
10 - POSTE CORRETTIVE E COMPENSATIVE	Stanzamenti	0,00	4.156.653.058,00	4.156.653.058,00
	Stanzamenti definitivi	0,00	4.156.653.058,00	4.156.653.058,00
	Impegni	n.a.	4.156.653.058,00	n.a.
	Pagamenti	0,00	4.156.653.058,00	4.156.653.058,00
	Rimasto da pagare	0,00	0,00	n.a.
	Economia/maggiori spese	0,00	0,00	0,00
	Stanzamenti	0,00	4.156.653.058,00	4.156.653.058,00
Totale azione	Stanzamenti definitivi	0,00	4.156.653.058,00	4.156.653.058,00
	Impegni	n.a.	4.156.653.058,00	n.a.
	Pagamenti	0,00	4.156.653.058,00	4.156.653.058,00
	Rimasto da pagare	0,00	0,00	n.a.
	Economie/maggiori spese	0,00	0,00	0,00

Principali fatti di gestione

IL TRASFERIMENTO DI RISORSE È AVVENUTO IN LINEA CON LO STANZIAMENTO DI BILANCIO. NON HA AVUTO NESSUNA VARIAZIONE

AZIONE

11 - Vincite su scommesse ippiche

CATEGORIA DI SPESA		Residui	Competenza	Cassa
10 - POSTE CORRETTIVE E COMPENSATIVE	Stanzamenti	0,00	458.000.000,00	458.000.000,00
	Stanzamenti definitivi	0,00	395.500.000,00	395.500.000,00
	Impegni	n.a.	303.260.901,33	n.a.
	Pagamenti	0,00	303.260.901,33	303.260.901,33
	Rimasto da pagare	0,00	0,00	n.a.
	Economia/maggiori spese	0,00	92.239.098,67	92.239.098,67
	Stanzamenti	0,00	458.000.000,00	458.000.000,00
Totale azione	Stanzamenti definitivi	0,00	395.500.000,00	395.500.000,00
	Impegni	n.a.	303.260.901,33	n.a.
	Pagamenti	0,00	303.260.901,33	303.260.901,33
	Rimasto da pagare	0,00	0,00	n.a.
	Economie/maggiori spese	0,00	92.239.098,67	92.239.098,67

Principali fatti di gestione

LO STANZIAMENTO RIGUARDA LE RISORSE DA CORRISPONDERE ALL'AGENZIA DELLE DOGANE E DEI MONOPOLI SULLA BASE DEGLI IMPEGNI ASSUNTI IN CONVENZIONE, STIPULATA AI SENSI DEL D. LGS. 300/1999. LO STANZIAMENTO È STATO ADEGUATO - MEDIANTE RIDUZIONE - .

NOTE INTEGRATIVE RENDICONTO GENERALE DELLO STATO 2021

Scheda azione

MINISTERO DELL'ECONOMIA E DELLE FINANZE

Missione: 1 - Politiche economico-finanziarie e di bilancio e tutela della finanza pubblica (029)

Programma: 1.4 - Regolazioni contabili, restituzioni e rimborsi d'imposte (029.005)

DIPARTIMENTO DELLE FINANZE

AZIONE

12 - Aggì su scommesse ippiche

CATEGORIA DI SPESA		Residui	Competenza	Cassa
02 - CONSUMI INTERMEDI	Stanziamenti	0,00	72.000.000,00	72.000.000,00
	Stanziamenti definitivi	0,00	61.500.000,00	61.500.000,00
	Impegni	n.a.	31.949.720,05	n.a.
	Pagamenti	0,00	31.949.720,05	31.949.720,05
	Rimasto da pagare	0,00	0,00	n.a.
	Economia/maggiori spese	0,00	29.550.279,95	29.550.279,95
	Stanziamenti	0,00	72.000.000,00	72.000.000,00
Stanziamenti definitivi	0,00	61.500.000,00	61.500.000,00	
Totale azione	Impegni	n.a.	31.949.720,05	n.a.
	Pagamenti	0,00	31.949.720,05	31.949.720,05
	Rimasto da pagare	0,00	0,00	n.a.
	Economie/maggiori spese	0,00	29.550.279,95	29.550.279,95

Principali fatti di gestione

LO STANZIAMENTO RIGUARDA LE RISORSE DA CORRISPONDERE ALL'AGENZIA DELLE DOGANE E DEI MONOPOLI SULLA BASE DEGLI IMPEGNI ASSUNTI IN CONVENZIONE, STIPULATA AI SENSI DEL D. LGS. 300/1999. LO STANZIAMENTO È STATO RIDOTTO IN TERMINI DI COMPETENZA E CASSA.

<i>Stanziamenti</i>	<i>91.698.304,21</i>	<i>76.914.736.868,00</i>	<i>76.914.736.868,00</i>
<i>Stanziamenti definitivi</i>	<i>91.698.304,21</i>	<i>80.901.935.527,00</i>	<i>80.901.935.527,00</i>
<i>Impegni</i>	<i>n.a.</i>	<i>78.653.406.253,07</i>	<i>n.a.</i>
<i>Pagamenti</i>	<i>1.032.734,84</i>	<i>78.306.348.984,08</i>	<i>78.307.381.718,92</i>
<i>Rimasto da pagare</i>	<i>4.179.429,25</i>	<i>347.057.268,99</i>	<i>n.a.</i>
<i>Economie/maggiori spese</i>	<i>86.486.140,12</i>	<i>2.248.529.273,93</i>	<i>2.594.553.808,08</i>
Totale del programma			

NOTE INTEGRATIVE RENDICONTO GENERALE DELLO STATO 2021
Piano degli obiettivi per programma

MINISTERO DELL'ECONOMIA E DELLE FINANZE

Missione: 1 - Politiche economico-finanziarie e di bilancio e tutela della finanza pubblica (029)

Programma: 1.5 - Analisi e programmazione economico-finanziaria e gestione del debito e degli interventi finanziari (029.006)

Elaborazione documenti di programmazione economica e finanziaria. Analisi problemi economici, monetari e finanziari interni ed internazionali. Monitoraggio economia italiana e verifica previsioni macroeconomiche. Analisi conti pubblici. Previsione e verifica fabbisogno e indebitamento settore statale. Elaborazione statistica, sviluppo e gestione modello econometrico. Emissione e gestione debito pubblico. Monitoraggio strategico del conto Disponibilita'; Gestione e dismissione enti e imprese; Analisi mercati azionari; Gestione partecipazioni in imprese; Erogazione contributi, finanziamenti ed indennizzi; Gestione operazioni finanziarie; Valorizzazione dell'attivo e del patrimonio dello Stato. Gestione dei fondi destinati alle fondazioni lirico sinfoniche

DIPARTIMENTO DEL TESORO

OBIETTIVI CON AZIONI CORRELATE	Stanzamenti		Impegni	Pagamenti
	LB	Definitivi		
192 GESTIONE E VALORIZZAZIONE DELLE PARTECIPAZIONI DELLO STATO E, IN GENERALE, DELL'ATTIVO E DEL PATRIMONIO PUBBLICO. MONITORAGGIO DELL'IMPLEMENTAZIONE DELLA RIFORMA DELLE PARTECIPAZIONI PUBBLICHE E DEL RISPETTO DEGLI OBIETTIVI DA ESSA PREVISTI IN TEMA DI RAZIONALIZZAZIONE E RIDUZIONE DELLA SPESA.				
2 - Partecipazioni azionarie e valorizzazione dell'attivo e del patrimonio pubblico	CP 51.437.357,00	62.081.728,41	58.505.893,79	46.756.138,70
	CS 2.551.837.357,00	2.575.029.515,60	n.a.	749.921.454,65
<i>di cui: stima della quota dell'azione: 1 - Spese di personale per il programma</i>	CP 5.316.282,00	6.894.034,41	5.580.398,71	5.580.398,71
	CS 5.316.282,00	7.015.418,60	n.a.	5.701.782,65
256 POTENZIAMENTO DELLA GOVERNANCE IN TEMA DI GARANZIA DELLO STATO CON LA FINALITÀ DI RENDERE MAGGIORMENTE EFFICACI GLI INTERVENTI FINANZIARI, SPECIE NEL SETTORE DELL'EXPORT DELLE IMPRESE ITALIANE				
3 - Gestione degli interventi finanziari dello Stato	CP 21.658.320,00	25.395.152,68	18.282.396,62	11.932.156,04
	CS 21.658.320,00	45.451.984,02	n.a.	13.520.235,62
<i>di cui: stima della quota dell'azione: 1 - Spese di personale per il programma</i>	CP 6.857.092,00	9.233.719,68	7.474.264,57	7.474.264,57
	CS 6.857.092,00	9.396.299,02	n.a.	7.636.843,59

continua...

NOTE INTEGRATIVE RENDICONTO GENERALE DELLO STATO 2021
Piano degli obiettivi per programma

MINISTERO DELL'ECONOMIA E DELLE FINANZE

Missione: 1 - Politiche economico-finanziarie e di bilancio e tutela della finanza pubblica (029)

...segue **Programma: 1.5 - Analisi e programmazione economico-finanziaria e gestione del debito e degli interventi finanziari (029.006)**

OBIETTIVI CON AZIONI CORRELATE	Stanzamenti		Impegni	Pagamenti
	LB	Definitivi		
276 SVILUPPO DELL'ANALISI MACROECONOMICA CONGIUNTURALE E STRUTTURALE DELL'ECONOMIA ITALIANA E DELLA STRUMENTAZIONE DI ANALISI E PREVISIONE DEGLI INDICATORI DI BENESSERE EQUO E SOSTENIBILE. EFFICACE ED EFFICIENTE GESTIONE DEL DEBITO PUBBLICO. ADEGUATA RAPPRESENTAZIONE DEGLI INTERESSI STRATEGICI DEL GOVERNO NEI PRINCIPALI CONSESSI ECONOMICI E FINANZIARI. SUPPORTO AL GOVERNO NELL'INDIVIDUAZIONE DI MISURE PER LIMITARE LE CONSEGUENZE DELLA CRISI GENERATA DALLA PANDEMIA. PRESIDENZA ITALIANA DEL G20.				
4 - Analisi, ricerche, programmazione economico-finanziaria e gestione del debito pubblico	CP 42.045.873,00	54.654.726,91	45.023.708,37	41.442.811,72
	CS 42.045.873,00	64.412.273,38	n.a.	48.053.268,72
di cui: stima della quota dell'azione: 1 - Spese di personale per il programma	CP 20.401.883,00	28.522.727,91	23.087.815,38	23.087.815,38
	CS 20.401.883,00	29.024.931,38	n.a.	23.590.017,82
280 EROGAZIONI AL FONDO DI ROTAZIONE PER LA CONCESSIONE DI FINANZIAMENTI A FAVORE DELLE FONDAZIONI LIRICO SINFONICHE				
5 - Fondazioni lirico sinfoniche	CP 40.000.000,00	40.000.000,00	25.000.000,00	0,00
	CS 40.000.000,00	40.000.000,00	n.a.	0,00
Totale del Programma	CP 155.141.550,00	182.131.608,00	146.811.998,78	100.131.106,46
	CS 2.655.541.550,00	2.724.893.773,00	n.a.	811.494.958,99
Totale della Missione	CP 96.942.068.829,00	100.001.468.045,00	96.021.026.939,94	94.722.689.545,30
	CS 100.225.971.513,00	104.125.685.948,56	n.a.	97.234.939.011,32
Totale del Ministero	CP 732.432.020.464,00	762.685.303.298,00	691.199.405.566,67	667.041.778.914,81
	CS 768.330.561.153,00	804.456.306.450,00	n.a.	692.451.033.762,10

NOTE INTEGRATIVE RENDICONTO GENERALE DELLO STATO 2021

Scheda indicatori per obiettivo

MINISTERO DELL'ECONOMIA E DELLE FINANZE

Missione: 1 - Politiche economico-finanziarie e di bilancio e tutela della finanza pubblica (029)

Programma: 1.5 - Analisi e programmazione economico-finanziaria e gestione del debito e degli interventi finanziari (029.006)

DIPARTIMENTO DEL TESORO

OBIETTIVO

192 - GESTIONE E VALORIZZAZIONE DELLE PARTECIPAZIONI DELLO STATO E, IN GENERALE, DELL'ATTIVO E DEL PATRIMONIO PUBBLICO. MONITORAGGIO DELL' IMPLEMENTAZIONE DELLA RIFORMA DELLE PARTECIPAZIONI PUBBLICHE E DEL RISPETTO DEGLI OBIETTIVI DA ESSA PREVISTI IN TEMA DI RAZIONALIZZAZIONE E RIDUZIONE DELLA SPESA.

GESTIONE E VALORIZZAZIONE DELLE PARTECIPAZIONI DELLO STATO E, IN GENERALE, DELL'ATTIVO E DEL PATRIMONIO PUBBLICO. MONITORAGGIO DELL' IMPLEMENTAZIONE DELLA RIFORMA DELLE PARTECIPAZIONI PUBBLICHE E DEL RISPETTO DEGLI OBIETTIVI DA ESSA PREVISTI IN TEMA DI RAZIONALIZZAZIONE E RIDUZIONE DELLA SPESA

Obiettivo strategico collegato alla Priorità Politica: A - FINANZA SOSTENIBILE, RIDUZIONE DEL DEBITO E POLITICHE FISCALI A SOSTEGNO DELLA CRESCITA

Azioni Correlate: 2 - Partecipazioni azionarie e valorizzazione dell'attivo e del patrimonio pubblico

INDICATORE	Valori target a LB 2021	Valori a Rendiconto 2021
4 - INDICE DI MONITORAGGIO DELLE SOCIETÀ PARTECIPATE DAL MEF	100%	100%

Descrizione: N MONITORAGGI EFFETTUATI/N SOCIETÀ PARTECIPATE DAL MEF

Tipologia: Indicatore di realizzazione fisica

Unità di misura: PERCENTUALE

Metodo di calcolo: N MONITORAGGI EFFETTUATI/N SOCIETÀ PARTECIPATE DAL MEF

Fonte del dato: DATI FORNITI DALLA STRUTTURA COMPETENTE

Valore di riferimento

VALORE ASSUNTO DALL'INDICATORE NELL'ULTIMO ESERCIZIO CONSUNTIVATO	100%
---	------

INDICATORE	Valori target a LB 2021	Valori a Rendiconto 2021
5 - TASSO DI EVASIONE DELLE RICHIESTE CON RIFERIMENTO AI FONDI IMMOBILIARI PUBBLICI E ALL'AGENZIA DEL DEMANIO	75% <= x <= 90%	90%

Descrizione: TASSO DI EVASIONE DELLE RICHIESTE CON RIFERIMENTO AI FONDI IMMOBILIARI PUBBLICI E ALL'AGENZIA DEL DEMANIO

Tipologia: Indicatore di risultato (output)

Unità di misura: PERCENTUALE

Metodo di calcolo: NUMERO ATTI E DOCUMENTI ADOTTATI CON RIFERIMENTO AI FONDI IMMOBILIARI PUBBLICI E ALL'AGENZIA DEL DEMANIO / RICHIESTE PERVENUTE

Fonte del dato: DATI FORNITI DALLA STRUTTURA COMPETENTE

Valore di riferimento

VALORE ASSUNTO DALL'INDICATORE NELL'ULTIMO ESERCIZIO CONSUNTIVATO	90%
---	-----

continua...

NOTE INTEGRATIVE RENDICONTO GENERALE DELLO STATO 2021

Scheda indicatori per obiettivo

MINISTERO DELL'ECONOMIA E DELLE FINANZE

Missione: 1 - Politiche economico-finanziarie e di bilancio e tutela della finanza pubblica (029)

Programma: 1.5 - Analisi e programmazione economico-finanziaria e gestione del debito e degli interventi finanziari (029.006)

DIPARTIMENTO DEL TESORO

...segue **192 - GESTIONE E VALORIZZAZIONE DELLE PARTECIPAZIONI DELLO STATO E, IN GENERALE, DELL'ATTIVO E DEL PATRIMONIO PUBBLICO. MONITORAGGIO DELL' IMPLEMENTAZIONE DELLA RIFORMA DELLE PARTECIPAZIONI PUBBLICHE E DEL RISPETTO DEGLI OBIETTIVI DA ESSA PREVISTI IN TEMA DI RAZIONALIZZAZIONE E RIDUZIONE DELLA SPESA.**

INDICATORE	Valori target a LB 2021	Valori a Rendiconto 2021
11 - PERCENTUALE DEGLI ENTI PUBBLICI MONITORATI RISPETTO AGLI ENTI PUBBLICI INTERESSATI DAI FENOMENI MAGGIORMENTE SIGNIFICATIVI	75% <= x <= 90%	90%

Descrizione: PERCENTUALE DEGLI ENTI MONITORATI RISPETTO AGLI ENTI PUBBLICI INTERESSATI DAI FENOMENI MAGGIORMENTE SIGNIFICATIVI QUALI RAPPRESENTAZIONE DI SPECIFICHE CIRCOSTANZE, ATTI O OMISSIONI VOLTE AD ELUDERE L'APPLICAZIONE DEL D.LGS. N. 175/2016

Tipologia: Indicatore di risultato (output)

Unità di misura: PERCENTUALE

Metodo di calcolo: ENTI PUBBLICI MONITORATI / ENTI PUBBLICI INTERESSATI

Fonte del dato: DATI FORNITI DALLE STRUTTURE COMPETENTI

Valore di riferimento	
VALORE ASSUNTO DALL'INDICATORE NELL'ULTIMO ESERCIZIO CONSUNTIVATO	90%

OBIETTIVO

256 - POTENZIAMENTO DELLA GOVERNANCE IN TEMA DI GARANZIA DELLO STATO CON LA FINALITÀ DI RENDERE MAGGIORMENTE EFFICACI GLI INTERVENTI FINANZIARI, SPECIE NEL SETTORE DELL'EXPORT DELLE IMPRESE ITALIANE

POTENZIAMENTO DELLA GOVERNANCE IN TEMA DI GARANZIA DELLO STATO CON LA FINALITÀ DI RENDERE MAGGIORMENTE EFFICACI GLI INTERVENTI FINANZIARI, SPECIE NEL SETTORE DELL'EXPORT DELLE IMPRESE ITALIANE

Obiettivo strategico collegato alla Priorità Politica: D - PRODUTTIVITÀ, COMPETITIVITÀ, GIUSTIZIA E SETTORE BANCARIO

Azioni Correlate: 3 - Gestione degli interventi finanziari dello Stato

continua...

NOTE INTEGRATIVE RENDICONTO GENERALE DELLO STATO 2021

Scheda indicatori per obiettivo

MINISTERO DELL'ECONOMIA E DELLE FINANZE

Missione: 1 - Politiche economico-finanziarie e di bilancio e tutela della finanza pubblica (029)

Programma: 1.5 - Analisi e programmazione economico-finanziaria e gestione del debito e degli interventi finanziari (029.006)

DIPARTIMENTO DEL TESORO

...segue **256 - POTENZIAMENTO DELLA GOVERNANCE IN TEMA DI GARANZIA DELLO STATO CON LA FINALITÀ DI RENDERE MAGGIORMENTE EFFICACI GLI INTERVENTI FINANZIARI, SPECIE NEL SETTORE DELL'EXPORT DELLE IMPRESE ITALIANE**

INDICATORE	Valori target a LB 2021	Valori a Rendiconto 2021
3 - GRADO DI REALIZZAZIONE DEL MODELLO DI GARANZIE PUBBLICHE	100%	100%

Descrizione: GRADO DI AVANZAMENTO RISPETTO AL PIANO D'AZIONE NELLA REALIZZAZIONE DEL MODELLO DI GARANZIE PUBBLICHE, TENUTO CONTO DELLE MISURE PER CONTENERE I RISCHI AD ESSE ASSOCIATI E NEL RISPETTO DEI VINCOLI DI BILANCIO

Tipologia: Indicatore di risultato (output)

Unità di misura: PERCENTUALE

Metodo di calcolo: GRADO DI AVANZAMENTO RISPETTO AL PIANO DI AZIONE

Fonte del dato: DATO FORNITO DALLA STRUTTURA COMPETENTE

Valore di riferimento

VALORE ASSUNTO DALL'INDICATORE NELL'ULTIMO ESERCIZIO CONSUNTIVATO	100%
---	------

INDICATORE	Valori target a LB 2021	Valori a Rendiconto 2021
4 - GRADO DI REALIZZAZIONE DELLE PROPOSTE DI INTERVENTI FINANZIARI DELLO STATO NELL'ECONOMIA, CON PARTICOLARE RIFERIMENTO AL POTENZIAMENTO DEGLI STRUMENTI DI AGEVOLAZIONE FINANZIARIA PER LE IMPRESE E IL SOSTEGNO PER L'ESPORTAZIONE ANCHE MEDIANTE IL RILASCIO DELLA GARANZIA PUBBLICA, NONCHÉ ATTIVAZIONE DEGLI STRUMENTI PER QUANTO DI COMPETENZA.	100%	100%

Descrizione: GRADO DI REALIZZAZIONE DELLE PROPOSTE DI INTERVENTI FINANZIARI DELLO STATO NELLECONOMIA, CON PARTICOLARE RIFERIMENTO AL POTENZIAMENTO DEGLI STRUMENTI DI AGEVOLAZIONE FINANZIARIA PER LE IMPRESE E IL SOSTEGNO PER L'ESPORTAZIONE ANCHE MEDIANTE IL RILASCIO DELLA GARANZIA PUBBLICA, NONCHÉ ATTIVAZIONE DEGLI STRUMENTI PER QUANTO DI COMPETENZA.

Tipologia: Indicatore di risultato (output)

Unità di misura: PERCENTUALE

Metodo di calcolo: STATO AVANZAMENTO LAVORI

Fonte del dato: DATO FORNITO DALLA STRUTTURA COMPETENTE

NOTE INTEGRATIVE RENDICONTO GENERALE DELLO STATO 2021

Scheda indicatori per obiettivo

MINISTERO DELL'ECONOMIA E DELLE FINANZE

Missione: 1 - Politiche economico-finanziarie e di bilancio e tutela della finanza pubblica (029)

Programma: 1.5 - Analisi e programmazione economico-finanziaria e gestione del debito e degli interventi finanziari (029.006)

DIPARTIMENTO DEL TESORO

OBIETTIVO

276 - SVILUPPO DELL'ANALISI MACROECONOMICA CONGIUNTURALE E STRUTTURALE DELL'ECONOMIA ITALIANA E DELLA STRUMENTAZIONE DI ANALISI E PREVISIONE DEGLI INDICATORI DI BENESSERE EQUO E SOSTENIBILE. EFFICACE ED EFFICIENTE GESTIONE DEL DEBITO PUBBLICO. ADEGUATA RAPPRESENTAZIONE DEGLI INTERESSI STRATEGICI DEL GOVERNO NEI PRINCIPALI CONSESSI ECONOMICI E FINANZIARI. SUPPORTO AL GOVERNO NELL'INDIVIDUAZIONE DI MISURE PER LIMITARE LE CONSEGUENZE DELLA CRISI GENERATA DALLA PANDEMIA. PRESIDENZA ITALIANA DEL G20.

SVILUPPO DELL'ANALISI MACROECONOMICA CONGIUNTURALE E STRUTTURALE DELL'ECONOMIA ITALIANA E DELLA STRUMENTAZIONE DI ANALISI E PREVISIONE DEGLI INDICATORI DI BENESSERE EQUO E SOSTENIBILE. EFFICACE ED EFFICIENTE GESTIONE DEL DEBITO PUBBLICO. ADEGUATA RAPPRESENTAZIONE DEGLI INTERESSI STRATEGICI DEL GOVERNO NEI PRINCIPALI CONSESSI ECONOMICI E FINANZIARI. SUPPORTO AL GOVERNO NELL'INDIVIDUAZIONE DI MISURE PER LIMITARE LE CONSEGUENZE DELLA CRISI GENERATA DALLA PANDEMIA COVID-19. PRESIDENZA ITALIANA DEL G20: DEFINIZIONE DELL'AGENDA DEI MINISTRI FINANZIARI E APPLICAZIONE DELLA STRATEGIA IN TEMA DI GOVERNANCE GLOBALE.

Obiettivo strategico collegato alla Priorità Politica: A - FINANZA SOSTENIBILE, RIDUZIONE DEL DEBITO E POLITICHE FISCALI A SOSTEGNO DELLA CRESCITA

Azioni Correlate: 4 - Analisi, ricerche, programmazione economico-finanziaria e gestione del debito pubblico

INDICATORE	Valori target a LB 2021	Valori a Rendiconto 2021
1 - INDICE DI TEMPESTIVITÀ NELL'ELABORAZIONE DI NOTE E DOCUMENTI DI ANALISI	100%	100%

Descrizione: INDICE DI TEMPESTIVITÀ NELL'ELABORAZIONE DI NOTE E DOCUMENTI DI ANALISI

Tipologia: Indicatore di risultato (output)

Unità di misura: PERCENTUALE

Metodo di calcolo: QUANTITÀ DI NOTE E DOCUMENTI DI ANALISI PRODOTTI NEI TERMINI / TOTALE DI NOTE E DOCUMENTI PRODOTTI

Fonte del dato: DATI FORNITI DALLE STRUTTURE COMPETENTI

Valore di riferimento

VALORE ASSUNTO DALL'INDICATORE NELL'ULTIMO ESERCIZIO CONSUNTIVATO	100%
---	------

continua...

NOTE INTEGRATIVE RENDICONTO GENERALE DELLO STATO 2021

Scheda indicatori per obiettivo

MINISTERO DELL'ECONOMIA E DELLE FINANZE

Missione: 1 - Politiche economico-finanziarie e di bilancio e tutela della finanza pubblica (029)

Programma: 1.5 - Analisi e programmazione economico-finanziaria e gestione del debito e degli interventi finanziari (029.006)

DIPARTIMENTO DEL TESORO

...segue **276 - SVILUPPO DELL'ANALISI MACROECONOMICA CONGIUNTURALE E STRUTTURALE DELL'ECONOMIA ITALIANA E DELLA STRUMENTAZIONE DI ANALISI E PREVISIONE DEGLI INDICATORI DI BENESSERE EQUO E SOSTENIBILE. EFFICACE ED EFFICIENTE GESTIONE DEL DEBITO PUBBLICO. ADEGUATA RAPPRESENTAZIONE DEGLI INTERESSI STRATEGICI DEL GOVERNO NEI PRINCIPALI CONSESSI ECONOMICI E FINANZIARI. SUPPORTO AL GOVERNO NELL'INDIVIDUAZIONE DI MISURE PER LIMITARE LE CONSEGUENZE DELLA CRISI GENERATA DALLA PANDEMIA. PRESIDENZA ITALIANA DEL G20.**

INDICATORE	Valori target a LB 2021	Valori a Rendiconto 2021
3 - INDICE DI ATTENDIBILITÀ DELLE PREVISIONI	70% <= x <= 80%	80%

Descrizione: RAPPORTO TRA DATI PREVISIONALI E DATI CONGIUNTURALI AL FINE DI VERIFICARE LENTITÀ DEGLI EVENTUALI SCOSTAMENTI DELLE PREVISIONI IN NOWCASTING E IN FORECASTING E RAPPORTO TRA DATI DEFINITIVI E VALUTAZIONI DI IMPATTO AL FINE DI VERIFICARE LA ROBUSTEZZA DEGLI STRUMENTI DISPONIBILI

Tipologia: Indicatore di impatto (outcome)

Unità di misura: PERCENTUALE

Metodo di calcolo: MEDIA PESATA DEGLI SCOSTAMENTI DELLE PREVISIONI RISPETTO AI RISULTATI EFFETTIVI

Fonte del dato: ISTAT BANCA D'ITALIA

Valore di riferimento

VALORE ASSUNTO DALL'INDICATORE NELL'ULTIMO ESERCIZIO CONSUNTIVATO 80%

INDICATORE	Valori target a LB 2021	Valori a Rendiconto 2021
5 - INDICE DI VARIAZIONE DELLA VITA MEDIA DEI TITOLI DI STATO	>= 1	1,077

Descrizione: RIDUZIONE DEL RISCHIO ATTRAVERSO LA STABILIZZAZIONE / ALLUNGAMENTO DELLA VITA MEDIA DEL DEBITO

Tipologia: Indicatore di impatto (outcome)

Unità di misura: NUMERO

Metodo di calcolo: VITA MEDIA PONDERATA DEI TITOLI DI STATO A FINE ANNO / VITA MEDIA PONDERATA DEI TITOLI DI STATO A FINE ANNO PRECEDENTE DIMINUITA DI 6 MESI

Fonte del dato: SITO INTERNET MEF HTTP://WWW.DT.TESORO.IT/IT/DEBITO_PUBBLICO/

Valore di riferimento

VALORE ASSUNTO DALL'INDICATORE NELL'ULTIMO ESERCIZIO CONSUNTIVATO 1,09

continua...

NOTE INTEGRATIVE RENDICONTO GENERALE DELLO STATO 2021

Scheda indicatori per obiettivo

MINISTERO DELL'ECONOMIA E DELLE FINANZE

Missione: 1 - Politiche economico-finanziarie e di bilancio e tutela della finanza pubblica (029)

Programma: 1.5 - Analisi e programmazione economico-finanziaria e gestione del debito e degli interventi finanziari (029.006)

DIPARTIMENTO DEL TESORO

...segue **276 - SVILUPPO DELL'ANALISI MACROECONOMICA CONGIUNTURALE E STRUTTURALE DELL'ECONOMIA ITALIANA E DELLA STRUMENTAZIONE DI ANALISI E PREVISIONE DEGLI INDICATORI DI BENESSERE EQUO E SOSTENIBILE. EFFICACE ED EFFICIENTE GESTIONE DEL DEBITO PUBBLICO. ADEGUATA RAPPRESENTAZIONE DEGLI INTERESSI STRATEGICI DEL GOVERNO NEI PRINCIPALI CONCESSI ECONOMICI E FINANZIARI. SUPPORTO AL GOVERNO NELL'INDIVIDUAZIONE DI MISURE PER LIMITARE LE CONSEGUENZE DELLA CRISI GENERATA DALLA PANDEMIA. PRESIDENZA ITALIANA DEL G20.**

INDICATORE	Valori target a LB 2021	Valori a Rendiconto 2021
6 - RAPPORTO DI COPERTURA DELLE ASTE DEI TITOLI DI STATO PER OGNI COMPARTO DI EMISSIONE	≥ 1	1

Descrizione: RAPPORTO DI COPERTURA DELLE ASTE DEI TITOLI DI STATO PER OGNI COMPARTO DI EMISSIONE

Tipologia: Indicatore di risultato (output)

Unità di misura: NUMERO

Metodo di calcolo: RAPPORTO TRA LE DOMANDE IN ASTA DEGLI OPERATORI E QUANTO VIENE OFFERTO

Fonte del dato: SITO INTERNET MEF HTTP://WWW.DT.TESORO.IT/IT/DEBITO_PUBBLICO/

Valore di riferimento

VALORE ASSUNTO DALL'INDICATORE NELL'ULTIMO ESERCIZIO CONSUNTIVATO	1
---	---

OBIETTIVO

280 - EROGAZIONI AL FONDO DI ROTAZIONE PER LA CONCESSIONE DI FINANZIAMENTI A FAVORE DELLE FONDAZIONI LIRICO SINFONICHE

EROGAZIONI AL FONDO DI ROTAZIONE PER LA CONCESSIONE DI FINANZIAMENTI A FAVORE DELLE FONDAZIONI LIRICO SINFONICHE

Azioni Correlate: 5 - Fondazioni lirico sinfoniche

INDICATORE	Valori target a LB 2021	Valori a Rendiconto 2021
1 - GRADO DI EROGAZIONE DEI PAGAMENTI	$90\% \leq x \leq 100\%$	0%

NOTA SCOSTAMENTO RISULTATO INDICATORE

GLI IMPEGNI SONO STATI NOTEVOLMENTE INFERIORI RISPETTO ALLO STANZIAMENTO INIZIALE E DEFINITIVO E UNA BUONA PARTE DELLE SOMME STANZIATE È ANDATA IN ECONOMIA.

Descrizione: GRADO DI EROGAZIONE DEI PAGAMENTI

Tipologia: Indicatore di realizzazione finanziaria

Unità di misura: PERCENTUALE

Metodo di calcolo: PAGATO CONTO COMPETENZA/STANZIAMENTI DEFINITIVI *100

Fonte del dato: BILANCIO FINANZIARIO

continua...

NOTE INTEGRATIVE RENDICONTO GENERALE DELLO STATO 2021

Scheda indicatori per obiettivo

MINISTERO DELL'ECONOMIA E DELLE FINANZE**Missione: 1 - Politiche economico-finanziarie e di bilancio e tutela della finanza pubblica (029)****Programma: 1.5 - Analisi e programmazione economico-finanziaria e gestione del debito e degli interventi finanziari (029.006)**

DIPARTIMENTO DEL TESORO

...segue **280 - EROGAZIONI AL FONDO DI ROTAZIONE PER LA CONCESSIONE DI FINANZIAMENTI A FAVORE DELLE FONDAZIONI LIRICO SINFONICHE**

INDICATORE	Valori target a LB 2021	Valori a Rendiconto 2021
2 - GRADO DI UTILIZZO DELLE RISORSE	90% <= x <= 100%	62,50%

NOTA SCOSTAMENTO RISULTATO INDICATORE

GLI IMPEGNI SONO STATI NOTEVOLMENTE INFERIORI RISPETTO ALLO STANZIAMENTO INIZIALE E DEFINITIVO E UNA BUONA PARTE DELLE SOMME STANZIATE È ANDATA IN ECONOMIA.

Descrizione: GRADO DI UTILIZZO DELLE RISORSE**Tipologia:** Indicatore di realizzazione finanziaria**Unità di misura:** PERCENTUALE**Metodo di calcolo:** PAGATO CONTO COMPETENZA RESIDUI ACCERTATI DI NUOVA FORMAZIONE / STANZIAMENTI DEFINITIVI*100**Fonte del dato:** BILANCIO FINANZIARIO

NOTE INTEGRATIVE RENDICONTO GENERALE DELLO STATO 2021

Scheda azione

MINISTERO DELL'ECONOMIA E DELLE FINANZE

Missione: 1 - Politiche economico-finanziarie e di bilancio e tutela della finanza pubblica (029)

Programma: 1.5 - Analisi e programmazione economico-finanziaria e gestione del debito e degli interventi finanziari (029.006)

DIPARTIMENTO DEL TESORO

AZIONE

1 - Spese di personale per il programma

CATEGORIA DI SPESA		Residui	Competenza	Cassa
01 - REDDITI DA LAVORO DIPENDENTE	Stanzamenti	758.843,21	30.645.005,00	30.645.005,00
	Stanzamenti definitivi	758.843,21	41.953.622,00	42.712.086,00
	Impegni	n.a.	33.999.082,99	n.a.
	Pagamenti	758.462,66	33.999.082,99	34.757.545,65
	Rimasto da pagare	0,00	0,00	n.a.
	Economia/maggiori spese	380,55	7.954.539,01	7.954.540,35
03 - IMPOSTE PAGATE SULLA PRODUZIONE	Stanzamenti	27.728,78	1.930.252,00	1.930.252,00
	Stanzamenti definitivi	27.728,78	2.696.860,00	2.724.563,00
	Impegni	n.a.	2.143.395,67	n.a.
	Pagamenti	27.702,74	2.143.395,67	2.171.098,41
	Rimasto da pagare	0,00	0,00	n.a.
	Economia/maggiori spese	26,04	553.464,33	553.464,59
Totale azione	Stanzamenti	786.571,99	32.575.257,00	32.575.257,00
	Stanzamenti definitivi	786.571,99	44.650.482,00	45.436.649,00
	Impegni	n.a.	36.142.478,66	n.a.
	Pagamenti	786.165,40	36.142.478,66	36.928.644,06
	Rimasto da pagare	0,00	0,00	n.a.
	Economie/maggiori spese	406,59	8.508.003,34	8.508.004,94

Principali fatti di gestione

L'AZIONE CONCERNE CAPITOLI DI SPESA PER IL PERSONALE PER I QUALI LA COMPETENZA GESTIONALE APPARTIENE AL DIPARTIMENTO PER GLI AFFARI GENERALI DAG. CON SPECIFICO RIFERIMENTO ALLA MISSIONE PROGRAMMA ESAMINATA, I PAGAMENTI IN CONTO COMPETENZA E/O GLI IMPEGNI PRESI NEL PERIODO DI RIFERIMENTO RISULTANO PARZIALMENTE IN LINEA CON GLI STANZIAMENTI DEFINITIVI QUESTI ULTIMI SONO AUMENTATI, RISPETTO AGLI STANZIAMENTI INIZIALI, PER EFFETTO DI VARIAZIONI, PRESUMIBILMENTE DOVUTE A PROVVEDIMENTI NORMATIVI INTERVENUTI IN CORSO D'ANNO, MA, IN OGNI CASO, SONO RISULTATI ESSERE SUPERIORI ALLE EFFETTIVE ESIGENZE, DANDO LUOGO AD ECONOMIE DI SPESA, IN PARTICOLARE RELATIVE AL CAPITOLO STIPENDI.

AZIONE

2 - Partecipazioni azionarie e valorizzazione dell'attivo e del patrimonio pubblico

CATEGORIA DI SPESA		Residui	Competenza	Cassa
02 - CONSUMI INTERMEDI	Stanzamenti	348.449,93	3.825.697,00	3.825.697,00
	Stanzamenti definitivi	348.449,93	4.837.862,00	4.914.265,00
	Impegni	n.a.	3.515.174,89	n.a.
	Pagamenti	169.435,64	3.443.113,51	3.612.549,15
	Rimasto da pagare	62.282,14	72.061,38	n.a.
	Economia/maggiori spese	116.732,15	1.322.687,11	1.301.715,85
04 - TRASFERIMENTI CORRENTI AD AMMINISTRAZIONI PUBBLICHE	Stanzamenti	736.445,00	28.526.547,00	28.926.547,00
	Stanzamenti definitivi	736.445,00	26.086.037,00	26.486.037,00
	Impegni	n.a.	25.588.737,49	n.a.
	Pagamenti	0,00	25.588.737,49	25.588.737,49
	Rimasto da pagare	0,00	0,00	n.a.
	Economia/maggiori spese	736.445,00	497.299,51	897.299,51

continua...

NOTE INTEGRATIVE RENDICONTO GENERALE DELLO STATO 2021

Scheda azione

MINISTERO DELL'ECONOMIA E DELLE FINANZE

Missione: 1 - Politiche economico-finanziarie e di bilancio e tutela della finanza pubblica (029)

Programma: 1.5 - Analisi e programmazione economico-finanziaria e gestione del debito e degli interventi finanziari (029.006)

DIPARTIMENTO DEL TESORO

...segue Azione 2 - Partecipazioni azionarie e valorizzazione dell'attivo e del patrimonio pubblico

CATEGORIA DI SPESA		Residui	Competenza	Cassa
12 - ALTRE USCITE CORRENTI	Stanziamanti	0,00	438.000,00	438.000,00
	Stanziamanti definitivi	0,00	438.000,00	438.000,00
	Impegni	n.a.	0,00	n.a.
	Pagamenti	0,00	0,00	0,00
	Rimasto da pagare	0,00	0,00	n.a.
	Economia/maggiori spese	0,00	438.000,00	438.000,00
	21 - INVESTIMENTI FISSI LORDI E ACQUISTI DI TERRENI	Stanziamanti	36.219.763,07	2.450.831,00
Stanziamanti definitivi		36.219.763,07	10.945.795,00	12.945.795,00
Impegni		n.a.	10.941.582,70	n.a.
Pagamenti		2.524.496,37	2.143.888,99	4.668.385,36
Rimasto da pagare		25.295.520,70	8.797.693,71	n.a.
Economia/maggiori spese		8.399.746,00	4.212,30	8.277.409,64
26 - ALTRI TRASFERIMENTI IN CONTO CAPITALE		Stanziamanti	3.770.000,00	880.000,00
	Stanziamanti definitivi	3.770.000,00	880.000,00	880.000,00
	Impegni	n.a.	880.000,00	n.a.
	Pagamenti	0,00	0,00	0,00
	Rimasto da pagare	3.770.000,00	880.000,00	n.a.
	Economia/maggiori spese	0,00	0,00	880.000,00
	31 - ACQUISIZIONI DI ATTIVITA' FINANZIARIE	Stanziamanti	4.490.350.000,00	10.000.000,00
Stanziamanti definitivi		4.490.350.000,00	12.000.000,00	2.522.350.000,00
Impegni		n.a.	12.000.000,00	n.a.
Pagamenti		700.350.000,00	10.000.000,00	710.350.000,00
Rimasto da pagare		3.780.000.000,00	2.000.000,00	n.a.
Economia/maggiori spese		10.000.000,00	0,00	1.812.000.000,00
Stanziamanti		4.531.424.658,00	46.121.075,00	2.546.521.075,00
Stanziamanti definitivi	4.531.424.658,00	55.187.694,00	2.568.014.097,00	
Impegni	n.a.	52.925.495,08	n.a.	
Pagamenti	703.043.932,01	41.175.739,99	744.219.672,00	
Rimasto da pagare	3.809.127.802,84	11.749.755,09	n.a.	
Economie/maggiori spese	19.252.923,15	2.262.198,92	1.823.794.425,00	
Totale azione				

Principali fatti di gestione

GLI IMPEGNI PRESI NEL PERIODO DI RIFERIMENTO RISULTANO PRESSOCHÈ IN LINEA CON GLI STANZIAMENTI DEFINITIVI. QUESTI ULTIMI SONO AUMENTATI RISPETTO AGLI STANZIAMENTI INIZIALI, PER EFFETTO DI VARIAZIONI, PRESUMIBILMENTE DOVUTE A PROVVEDIMENTI NORMATIVI INTERVENUTI IN CORSO D'ANNO.

AZIONE

3 - Gestione degli interventi finanziari dello Stato

CATEGORIA DI SPESA		Residui	Competenza	Cassa
02 - CONSUMI INTERMEDI	Stanziamanti	459.815,69	6.439.866,00	6.439.866,00
	Stanziamanti definitivi	459.815,69	6.994.691,00	7.239.066,00
	Impegni	n.a.	2.353.527,63	n.a.
	Pagamenti	317.612,02	2.195.374,37	2.512.986,39
	Rimasto da pagare	1.997,03	158.153,26	n.a.
	Economia/maggiori spese	140.206,64	4.641.163,37	4.726.079,61

continua...

NOTE INTEGRATIVE RENDICONTO GENERALE DELLO STATO 2021

Scheda azione

MINISTERO DELL'ECONOMIA E DELLE FINANZE

Missione: 1 - Politiche economico-finanziarie e di bilancio e tutela della finanza pubblica (029)

Programma: 1.5 - Analisi e programmazione economico-finanziaria e gestione del debito e degli interventi finanziari (029.006)

DIPARTIMENTO DEL TESORO

...segue Azione 3 - Gestione degli interventi finanziari dello Stato

CATEGORIA DI SPESA		Residui	Competenza	Cassa
04 - TRASFERIMENTI CORRENTI AD AMMINISTRAZIONI PUBBLICHE	Stanziamenti	2.841.510,97	1.083.581,00	1.083.581,00
	Stanziamenti definitivi	2.841.510,97	1.888.961,00	3.646.890,00
	Impegni	n.a.	1.888.960,88	n.a.
	Pagamenti	0,00	817.229,42	817.229,42
	Rimasto da pagare	2.841.510,97	1.071.731,46	n.a.
	Economia/maggiori spese	0,00	0,12	2.829.660,58
12 - ALTRE USCITE CORRENTI	Stanziamenti	2.257,45	711.000,00	711.000,00
	Stanziamenti definitivi	2.257,45	711.000,00	711.000,00
	Impegni	n.a.	0,00	n.a.
	Pagamenti	0,00	0,00	0,00
	Rimasto da pagare	2.257,45	0,00	n.a.
	Economia/maggiori spese	0,00	711.000,00	711.000,00
21 - INVESTIMENTI FISSI LORDI E ACQUISTI DI TERRENI	Stanziamenti	2.586.834,84	1.336.781,00	1.336.781,00
	Stanziamenti definitivi	2.586.834,84	1.336.781,00	2.836.781,00
	Impegni	n.a.	1.335.643,54	n.a.
	Pagamenti	851.201,44	1.331.851,39	2.183.052,83
	Rimasto da pagare	1.735.633,15	3.792,15	n.a.
	Economia/maggiori spese	0,25	1.137,46	653.728,17
22 - CONTRIBUTI AGLI INVESTIMENTI AD AMMINISTRAZIONI PUBBLICHE	Stanziamenti	26.481.823,17	5.230.000,00	5.230.000,00
	Stanziamenti definitivi	26.481.823,17	5.230.000,00	21.365.260,00
	Impegni	n.a.	5.230.000,00	n.a.
	Pagamenti	0,00	113.436,29	113.436,29
	Rimasto da pagare	26.481.823,17	5.116.563,71	n.a.
	Economia/maggiori spese	0,00	0,00	21.251.823,71
26 - ALTRI TRASFERIMENTI IN CONTO CAPITALE	Stanziamenti	73.100.510,12	0,00	0,00
	Stanziamenti definitivi	73.100.510,12	0,00	256.688,00
	Impegni	n.a.	0,00	n.a.
	Pagamenti	256.687,10	0,00	256.687,10
	Rimasto da pagare	72.843.823,02	0,00	n.a.
	Economia/maggiori spese	0,00	0,00	0,90
Totale azione	Stanziamenti	105.472.752,24	14.801.228,00	14.801.228,00
	Stanziamenti definitivi	105.472.752,24	16.161.433,00	36.055.685,00
	Impegni	n.a.	10.808.132,05	n.a.
	Pagamenti	1.425.500,56	4.457.891,47	5.883.392,03
	Rimasto da pagare	103.907.044,79	6.350.240,58	n.a.
	Economie/maggiori spese	140.206,89	5.353.300,95	30.172.292,97

Principali fatti di gestione

GLI IMPEGNI E PAGAMENTI SONO INFERIORI AGLI STANZIAMENTI DEFINITIVI STANZIATO. PER I CAPITOLI PIU' DIRETTAMENTE LEGATI ALLE RISORSE DI FUNZIONAMENTO ESCLUSO IL PERSONALE, E, IN PARTE, DIRETTAMENTE GESTITI DAL DIPARTIMENTO, LO SCOSTAMENTO REGISTRATO POTREBBE ESSERE SINTOMATICO O DI UN'ERRATA PIANIFICAZIONE INIZIALE DELLE RISORSE NECESSARIE, OPPURE DI UN ARRIVO TARDIVO DELLE RISORSE A DISPOSIZIONE CHE, DI FATTO, NON HA CONSENTITO L'AVVIO DEI PROGETTI INIZIALMENTE PROGRAMMATI. PER QUELLI PIU' PRETTAMENTE FINANZIARI SI SEGNALE CHE IN PARTE LE RISORSE SONO DIRETTAMENTE GESTITE DA RGS PER ALTRI CAPITOLI, NON SI SONO VERIFICATI I PRESUPPOSTI PER IL PAGAMENTO E L'IMPORTO È STATO CONSERVATO PER L'ANNO 2022. IN ALTRI CASI, LE RAGIONI DEL MANCATO UTILIZZO DELLE RISORSE SONO DOVUTE AL RITARDO O MANCATA ATTUAZIONE DELLE MISURE NECESSARIE.

NOTE INTEGRATIVE RENDICONTO GENERALE DELLO STATO 2021

Scheda azione

MINISTERO DELL'ECONOMIA E DELLE FINANZE

Missione: 1 - Politiche economico-finanziarie e di bilancio e tutela della finanza pubblica (029)

Programma: 1.5 - Analisi e programmazione economico-finanziaria e gestione del debito e degli interventi finanziari (029.006)

DIPARTIMENTO DEL TESORO

AZIONE

4 - Analisi, ricerche, programmazione economico-finanziaria e gestione del debito pubblico

CATEGORIA DI SPESA		Residui	Competenza	Cassa
02 - CONSUMI INTERMEDI	Stanzamenti	1.021.691,47	12.735.893,00	12.735.893,00
	Stanzamenti definitivi	1.021.691,47	13.945.414,00	14.700.757,00
	Impegni	n.a.	11.595.250,01	n.a.
	Pagamenti	881.855,61	11.497.040,30	12.378.895,91
	Rimasto da pagare	92.043,00	98.209,71	n.a.
	Economia/maggiori spese	47.792,86	2.350.163,99	2.321.861,09
04 - TRASFERIMENTI CORRENTI AD AMMINISTRAZIONI PUBBLICHE	Stanzamenti	0,00	12.814,00	12.814,00
	Stanzamenti definitivi	0,00	12.814,00	12.814,00
	Impegni	n.a.	12.814,00	n.a.
	Pagamenti	0,00	12.814,00	12.814,00
	Rimasto da pagare	0,00	0,00	n.a.
	Economia/maggiori spese	0,00	0,00	0,00
12 - ALTRE USCITE CORRENTI	Stanzamenti	228,62	1.851.000,00	1.851.000,00
	Stanzamenti definitivi	228,62	1.851.000,00	1.851.000,00
	Impegni	n.a.	8.304,96	n.a.
	Pagamenti	0,00	7.584,78	7.584,78
	Rimasto da pagare	228,62	720,18	n.a.
	Economia/maggiori spese	0,00	1.842.695,04	1.843.415,22
21 - INVESTIMENTI FISSI LORDI E ACQUISTI DI TERRENI	Stanzamenti	13.043.341,46	7.044.283,00	7.044.283,00
	Stanzamenti definitivi	13.043.341,46	10.322.771,00	18.822.771,00
	Impegni	n.a.	10.319.524,02	n.a.
	Pagamenti	5.226.398,95	6.837.557,26	12.063.956,21
	Rimasto da pagare	7.816.942,51	3.481.966,76	n.a.
	Economia/maggiori spese	0,00	3.246,98	6.758.814,79
Totale azione	Stanzamenti	14.065.261,55	21.643.990,00	21.643.990,00
	Stanzamenti definitivi	14.065.261,55	26.131.999,00	35.387.342,00
	Impegni	n.a.	21.935.892,99	n.a.
	Pagamenti	6.108.254,56	18.354.996,34	24.463.250,90
	Rimasto da pagare	7.909.214,13	3.580.896,65	n.a.
	Economie/maggiori spese	47.792,86	4.196.106,01	10.924.091,10

Principali fatti di gestione

GLI IMPEGNI PRESI NEL PERIODO DI RIFERIMENTO RISULTANO LEGGERMENTE INFERIORI RISPETTO AGLI STANZIAMENTI DEFINITIVI, MENTRE I PAGAMENTI SONO INFERIORI. PER I CAPITOLI PIU' DIRETTAMENTE LEGATI ALLE RISORSE DI FUNZIONAMENTO ESCLUSO IL PERSONALE, E, IN PARTE, DIRETTAMENTE GESTITI DAL DIPARTIMENTO, LO SCOSTAMENTO REGISTRATO POTREBBE ESSERE SINTOMATICO O DI UN'ERRATA PIANIFICAZIONE INIZIALE DELLE RISORSE NECESSARIE, OPPURE DI UN ARRIVO TARDIVO DELLE RISORSE A DISPOSIZIONE CHE, DI FATTO, NON HA CONSENTITO L'AVVIO DEI PROGETTI INIZIALMENTE PROGRAMMATI. PER QUELLI PIU' PRETTAMENTE FINANZIARI POTREBBERO NON ESSERSI VERIFICATI I PRESUPPOSTI PER IL PAGAMENTO E GLI IMPORTI SONO STATI CONSERVATI PER L'ANNO 2022.

NOTE INTEGRATIVE RENDICONTO GENERALE DELLO STATO 2021

Scheda azione

MINISTERO DELL'ECONOMIA E DELLE FINANZE

Missione: 1 - Politiche economico-finanziarie e di bilancio e tutela della finanza pubblica (029)

Programma: 1.5 - Analisi e programmazione economico-finanziaria e gestione del debito e degli interventi finanziari (029.006)

DIPARTIMENTO DEL TESORO

AZIONE

5 - Fondazioni lirico sinfoniche

CATEGORIA DI SPESA		Residui	Competenza	Cassa
31 - ACQUISIZIONI DI ATTIVITA' FINANZIARIE	Stanziameti	0,00	40.000.000,00	40.000.000,00
	Stanziameti definitivi	0,00	40.000.000,00	40.000.000,00
	Impegni	n.a.	25.000.000,00	n.a.
	Pagamenti	0,00	0,00	0,00
	Rimasto da pagare	0,00	25.000.000,00	n.a.
	Economia/maggiori spese	0,00	15.000.000,00	40.000.000,00
	Stanziameti	0,00	40.000.000,00	40.000.000,00
Stanziameti definitivi	0,00	40.000.000,00	40.000.000,00	
Totale azione	Impegni	n.a.	25.000.000,00	n.a.
	Pagamenti	0,00	0,00	0,00
	Rimasto da pagare	0,00	25.000.000,00	n.a.
	Economie/maggiori spese	0,00	15.000.000,00	40.000.000,00

Principali fatti di gestione

GLI IMPEGNI SONO STATI NOTEVOLMENTE INFERIORI RISPETTO ALLO STANZIAMENTO INIZIALE E DEFINITIVO CIRCA LA METÀ E UNA BUONA PARTE DELLE SOMME STANZIATE È ANDATA IN ECONOMIA.

<i>Stanziameti</i>	4.651.749.243,78	155.141.550,00	2.655.541.550,00
<i>Stanziameti definitivi</i>	4.651.749.243,78	182.131.608,00	2.724.893.773,00
<i>Impegni</i>	n.a.	146.811.998,78	n.a.
<i>Pagamenti</i>	711.363.852,53	100.131.106,46	811.494.958,99
<i>Rimasto da pagare</i>	3.920.944.061,76	46.680.892,32	n.a.
<i>Economie/maggiori spese</i>	19.441.329,49	35.319.609,22	1.913.398.814,01

NOTE INTEGRATIVE RENDICONTO GENERALE DELLO STATO 2021
Ripartizione spese di personale

MINISTERO DELL'ECONOMIA E DELLE FINANZE

Missione: 1 - Politiche economico-finanziarie e di bilancio e tutela della finanza pubblica (029)

Programma: 1.5 - Analisi e programmazione economico-finanziaria e gestione del debito e degli interventi finanziari (029.006)

DIPARTIMENTO DEL TESORO

		Stanziamenti		Impegni	Pagamenti
		LB	Definitivi		
AZIONI DI SPESE DI PERSONALE DA RIPARTIRE					
1 - Spese di personale per il programma	CP	32.575.257,00	44.650.482,00	36.142.478,66	36.142.478,66
	CS	32.575.257,00	45.436.649,00	n.a.	36.928.644,06
totale azioni spese di personale	CP	32.575.257,00	44.650.482,00	36.142.478,66	36.142.478,66
	CS	32.575.257,00	45.436.649,00	n.a.	36.928.644,06
AZIONI CON RIPARTIZIONI DELLE SPESE DI PERSONALE					
2 - Partecipazioni azionarie e valorizzazione dell'attivo e del patrimonio pubblico	CP	46.121.075,00	55.187.694,00	52.925.495,08	41.175.739,99
	CS	2.546.521.075,00	2.568.014.097,00	n.a.	744.219.672,00
quota di: Spese di personale per il programma	CP	5.316.282,00	6.894.034,41	5.580.398,71	5.580.398,71
	CS	5.316.282,00	7.015.418,60	n.a.	5.701.782,65
totale azione (incluse le spese di personale)	CP	51.437.357,00	62.081.728,41	58.505.893,79	46.756.138,70
	CS	2.551.837.357,00	2.575.029.515,60	n.a.	749.921.454,65
3 - Gestione degli interventi finanziari dello Stato	CP	14.801.228,00	16.161.433,00	10.808.132,05	4.457.891,47
	CS	14.801.228,00	36.055.685,00	n.a.	5.883.392,03
quota di: Spese di personale per il programma	CP	6.857.092,00	9.233.719,68	7.474.264,57	7.474.264,57
	CS	6.857.092,00	9.396.299,02	n.a.	7.636.843,59
totale azione (incluse le spese di personale)	CP	21.658.320,00	25.395.152,68	18.282.396,62	11.932.156,04
	CS	21.658.320,00	45.451.984,02	n.a.	13.520.235,62
4 - Analisi, ricerche, programmazione economico-finanziaria e gestione del debito pubblico	CP	21.643.990,00	26.131.999,00	21.935.892,99	18.354.996,34
	CS	21.643.990,00	35.387.342,00	n.a.	24.463.250,90
quota di: Spese di personale per il programma	CP	20.401.883,00	28.522.727,91	23.087.815,38	23.087.815,38
	CS	20.401.883,00	29.024.931,38	n.a.	23.590.017,82
totale azione (incluse le spese di personale)	CP	42.045.873,00	54.654.726,91	45.023.708,37	41.442.811,72
	CS	42.045.873,00	64.412.273,38	n.a.	48.053.268,72
5 - Fondazioni lirico sinfoniche	CP	40.000.000,00	40.000.000,00	25.000.000,00	0,00
	CS	40.000.000,00	40.000.000,00	n.a.	0,00
totale azione (incluse le spese di personale)	CP	40.000.000,00	40.000.000,00	25.000.000,00	0,00
	CS	40.000.000,00	40.000.000,00	n.a.	0,00
totale Programma	CP	155.141.550,00	182.131.608,00	146.811.998,78	100.131.106,46
	CS	2.655.541.550,00	2.724.893.773,00	n.a.	811.494.958,99

NOTE INTEGRATIVE RENDICONTO GENERALE DELLO STATO 2021
Piano degli obiettivi per programma

MINISTERO DELL'ECONOMIA E DELLE FINANZE

Missione: 1 - Politiche economico-finanziarie e di bilancio e tutela della finanza pubblica (029)

Programma: 1.6 - Analisi, monitoraggio e controllo della finanza pubblica e politiche di bilancio (029.007)

Analisi, monitoraggio e gestione della finanza pubblica, del pubblico impiego, del patto di stabilità interno, spesa sociale e dei flussi finanziari tra Italia e U.E. Predisposizione del Bilancio dello Stato e del Rendiconto generale dello Stato e della Contabilità economica della Pubblica Amministrazione; Gestione dei conti Tesoreria, analisi dei flussi cassa; Controllo, vigilanza e liquidazione delle amministrazioni pubbliche e degli enti pubblici; Gestione del registro dei revisori legali. Realizzazione tessera sanitaria per il potenziamento del monitoraggio della spesa sanitaria e previdenziale, Sviluppo e funzionamento dei sistemi informativi e di contabilità e finanza pubblica. Attività ispettiva di finanza pubblica

DIPARTIMENTO DELLA RAGIONERIA GENERALE DELLO STATO

OBIETTIVI CON AZIONI CORRELATE	Stanzamenti		Impegni	Pagamenti
	LB	Definitivi		
21 ASSICURARE IL CORRETTO UTILIZZO DELLE RISORSE PUBBLICHE ANCHE TRAMITE IL MONITORAGGIO DEGLI ANDAMENTI DELLA FINANZA TERRITORIALE, DELLA SPESA PER PRESTAZIONI SOCIALI E DELLA SPESA PER IL PERSONALE DELLE P.A., DI PARTICOLARI AGGREGATI DI FINANZA PUBBLICA, NONCHÉ COERENZA CON LA PROGRAMMAZIONE DI SETTORE				
2 - Analisi, monitoraggio e gestione della finanza pubblica, del pubblico impiego e dei flussi finanziari tra Italia e U.E.	CP 28.367.862,00	48.651.127,04	40.610.340,14	40.506.616,98
	CS 450.909.681,00	178.589.477,09	n.a.	41.346.066,14
<i>di cui: stima della quota dell'azione: 1 - Spese di personale per il programma</i>	CP 22.352.523,00	41.570.937,04	35.766.491,98	35.766.491,98
	CS 22.352.523,00	42.376.542,03	n.a.	36.572.096,69
7 - Trattato del Nord Atlantico	CP 23.000.000,00	23.851.012,28	23.823.202,82	23.823.202,82
	CS 23.000.000,00	23.854.810,81	n.a.	23.827.001,34
<i>di cui: stima della quota dell'azione: 1 - Spese di personale per il programma</i>	CP 0,00	196.012,28	168.643,59	168.643,59
	CS 0,00	199.810,81	n.a.	172.442,11
83 ASSICURARE IL CONTROLLO E LA VIGILANZA IN MATERIA DI GESTIONI FINANZIARIE PUBBLICHE E IN MATERIA DI REVISIONE LEGALE DEI CONTI				
3 - Controllo, vigilanza e liquidazione delle amministrazioni pubbliche e registro dei revisori legali	CP 86.537.136,00	107.720.949,40	70.945.071,53	70.215.449,22
	CS 86.537.136,00	109.405.386,68	n.a.	72.074.661,70
<i>di cui: stima della quota dell'azione: 1 - Spese di personale per il programma</i>	CP 57.697.606,00	76.052.763,40	65.433.707,94	65.433.707,94
	CS 57.697.606,00	77.526.593,18	n.a.	66.907.537,21
223 CONTRIBUIRE AL PROCESSO DI MODERNIZZAZIONE DELLA PUBBLICA AMMINISTRAZIONE ATTRAVERSO LA RAZIONALIZZAZIONE E LA REALIZZAZIONE DI SISTEMI INFORMATIVI NONCHÉ LA CONDIVISIONE DELLE INFORMAZIONI.				
6 - Sviluppo e funzionamento dei sistemi informativi di contabilità e finanza pubblica	CP 162.341.305,00	200.926.494,77	198.367.337,75	95.024.476,89
	CS 162.352.210,00	221.438.361,94	n.a.	154.748.131,25
<i>di cui: stima della quota dell'azione: 1 - Spese di personale per il programma</i>	CP 14.445.591,00	14.472.239,77	12.451.517,44	12.451.517,44
	CS 14.445.591,00	14.752.697,94	n.a.	12.731.975,51

continua...

NOTE INTEGRATIVE RENDICONTO GENERALE DELLO STATO 2021
Piano degli obiettivi per programma

MINISTERO DELL'ECONOMIA E DELLE FINANZE

Missione: 1 - Politiche economico-finanziarie e di bilancio e tutela della finanza pubblica (029)

...segue **Programma: 1.6 - Analisi, monitoraggio e controllo della finanza pubblica e politiche di bilancio (029.007)**

OBIETTIVI CON AZIONI CORRELATE	Stanzamenti		Impegni	Pagamenti	
	LB	Definitivi			
261 APPLICARE IL PRINCIPIO DI EQUILIBRIO DEL BILANCIO DELLO STATO E DEGLI ENTI TERRITORIALI AI SENSI DELLA LEGGE N. 243/2012, COMPLETARE LA RIFORMA DEL BILANCIO DELLO STATO E MONITORARE L'IMPATTO DELLE MISURE ADOTTATE SUI SALDI DI FINANZA PUBBLICA					
4 - Predisposizione del Bilancio di previsione e del Rendiconto dello Stato	CP	32.593.904,00	36.938.486,95	31.723.856,23	31.121.023,43
	CS	32.593.904,00	37.881.166,42	n.a.	32.324.820,52
<i>di cui: stima della quota dell'azione: 1 - Spese di personale per il programma</i>	CP	26.421.025,00	30.659.586,95	26.378.666,20	26.378.666,20
	CS	26.421.025,00	31.253.740,42	n.a.	26.972.819,46
278 REALIZZAZIONE DEL SISTEMA TESSERA SANITARIA E DELL'INFRASTRUTTURA NAZIONALE PER L'INTEROPERABILITÀ DEL FASCICOLO SANITARIO ELETTRONICO					
5 - Realizzazione tessera sanitaria per il potenziamento del monitoraggio della spesa sanitaria e previdenziale	CP	64.519.987,00	68.060.889,56	68.006.152,15	24.327.528,38
	CS	64.519.987,00	148.068.486,62	n.a.	92.670.161,96
<i>di cui: stima della quota dell'azione: 1 - Spese di personale per il programma</i>	CP	169.522,00	392.024,56	337.287,15	337.287,15
	CS	169.522,00	399.621,62	n.a.	344.884,21
Totale del Programma	CP	397.360.194,00	486.148.960,00	433.475.960,62	285.018.297,72
	CS	819.912.918,00	719.237.689,56	n.a.	416.990.842,91
Totale della Missione	CP	96.942.068.829,00	100.001.468.045,00	96.021.026.939,94	94.722.689.545,30
	CS	100.225.971.513,00	104.125.685.948,56	n.a.	97.234.939.011,32
Totale del Ministero	CP	732.432.020.464,00	762.685.303.298,00	691.199.405.566,67	667.041.778.914,81
	CS	768.330.561.153,00	804.456.306.450,00	n.a.	692.451.033.762,10

NOTE INTEGRATIVE RENDICONTO GENERALE DELLO STATO 2021

Scheda indicatori per obiettivo

MINISTERO DELL'ECONOMIA E DELLE FINANZE

Missione: 1 - Politiche economico-finanziarie e di bilancio e tutela della finanza pubblica (029)

Programma: 1.6 - Analisi, monitoraggio e controllo della finanza pubblica e politiche di bilancio (029.007)

DIPARTIMENTO DELLA RAGIONERIA GENERALE DELLO STATO

OBIETTIVO

21 - ASSICURARE IL CORRETTO UTILIZZO DELLE RISORSE PUBBLICHE ANCHE TRAMITE IL MONITORAGGIO DEGLI ANDAMENTI DELLA FINANZA TERRITORIALE, DELLA SPESA PER PRESTAZIONI SOCIALI E DELLA SPESA PER IL PERSONALE DELLE P.A., DI PARTICOLARI AGGREGATI DI FINANZA PUBBLICA, NONCHÉ COERENZA CON LA PROGRAMMAZIONE DI SETTORE

VIGILANZA E CONTROLLO DELLA GESTIONE DELLE RISORSE PUBBLICHE MEDIANTE IL MONITORAGGIO DEGLI INTERVENTI DI SPESA NEI DIVERSI SETTORI DELL'ECONOMIA, L'ANALISI DEI DATI COMPLESSIVI E DI BILANCIO DEGLI ENTI E ORGANISMI PUBBLICI, IL MONITORAGGIO DEGLI ANDAMENTI DELLA FINANZA TERRITORIALE, LA VERIFICA DELLA COMPATIBILITÀ ECONOMICO-FINANZIARIA DI PROVVEDIMENTI AMMINISTRATIVI IN MATERIA DI PERSONALE, L'ANALISI DEGLI ATTI NORMATIVI E LEGISLATIVI. ADEGUAMENTO DELLE INFRASTRUTTURE RGS ALLE ATTIVITÀ INFORMATICHE DIPARTIMENTALI. AGGIORNAMENTO DELL'ANAGRAFE SIOPE. MONITORAGGIO DELLA SPESA SANITARIA: ATTIVITÀ DI VERIFICA DEGLI ADEMPIMENTI DELLE REGIONI. CREAZIONE DI UN PORTALE PER IL MONITORAGGIO DELLA SPESA ICT DELLA PA.

Azioni Correlate: 2 - Analisi, monitoraggio e gestione della finanza pubblica, del pubblico impiego e dei flussi finanziari tra Italia e U.E.
7 - Trattato del Nord Atlantico

INDICATORE	Valori target a LB 2021	Valori a Rendiconto 2021
3 - NUMERO DI PARERI FORNITI SU ASPETTI ECONOMICI, GIURIDICI E CONTABILI DEGLI IMPATTI DELLE DELIBERE CIPE SU NUMERO DI PARERI LAVORATI	>= 90%	100%

Descrizione: PERCENTUALE PARERI RILASCIATI SU PARERI RICHIESTI
Tipologia: Indicatore di risultato (output)
Unità di misura: RAPPORTO
Metodo di calcolo: RAPPORTO TRA IL TOTALE DEI PARERI RILASCIATI E IL TOTALE DEI PARERI RICHIESTI
Fonte del dato: RED

INDICATORE	Valori target a LB 2021	Valori a Rendiconto 2021
5 - GRADO DI AVANZAMENTO NELLA REALIZZAZIONE DEL PORTALE DI MONITORAGGIO SPESA ICT PA.	>= 60%	60%

Descrizione: GRADO DI AVANZAMENTO NELLA REALIZZAZIONE DEL PORTALE DI MONITORAGGIO SPESA ICT PA.
Tipologia: Indicatore di realizzazione fisica
Unità di misura: RAPPORTO
Metodo di calcolo: AMMONTARE DEGLI INTERVENTI COMPLETATI RISPETTO ALLA MESSA IN ESERCIZIO DEL PORTALE
Fonte del dato: SISTEMI RGS

INDICATORE	Valori target a LB 2021	Valori a Rendiconto 2021
6 - RILEVAZIONE DELLA CONSISTENZA DEL PERSONALE E DELLE RELATIVE SPESE SOSTENUTE DALLE AMMINISTRAZIONI PUBBLICHE MEDIANTE IL CONTO ANNUALE	80% <= x <= 100%	98,50%

continua...

NOTE INTEGRATIVE RENDICONTO GENERALE DELLO STATO 2021

Scheda indicatori per obiettivo

MINISTERO DELL'ECONOMIA E DELLE FINANZE

Missione: 1 - Politiche economico-finanziarie e di bilancio e tutela della finanza pubblica (029)

Programma: 1.6 - Analisi, monitoraggio e controllo della finanza pubblica e politiche di bilancio (029.007)

DIPARTIMENTO DELLA RAGIONERIA GENERALE DELLO STATO

...segue **21 - ASSICURARE IL CORRETTO UTILIZZO DELLE RISORSE PUBBLICHE ANCHE TRAMITE IL MONITORAGGIO DEGLI ANDAMENTI DELLA FINANZA TERRITORIALE, DELLA SPESA PER PRESTAZIONI SOCIALI E DELLA SPESA PER IL PERSONALE DELLE P.A., DI PARTICOLARI AGGREGATI DI FINANZA PUBBLICA, NONCHÉ COERENZA CON LA PROGRAMMAZIONE DI SETTORE**

Descrizione: LIVELLO DI COPERTURA RAGGIUNTO PER LA RILEVAZIONE DEL CONTO ANNUALE RIGUARDANTE LA CONSISTENZA DEL PERSONALE E LE RELATIVE SPESE SOSTENUTE DALLE AMMINISTRAZIONI PUBBLICHE

Tipologia: Indicatore di realizzazione fisica

Unità di misura: NUMERO MODELLI

Metodo di calcolo: MODELLI DI RACCOLTA DATI DEGLI ENTI OGGETTO DELLA RILEVAZIONE RICEVUTI SULL'APPLICATIVO CONTO ANNUALE RISPETTO AI MODELLI ATTESI

Fonte del dato: ,

OBIETTIVO

83 - ASSICURARE IL CONTROLLO E LA VIGILANZA IN MATERIA DI GESTIONI FINANZIARIE PUBBLICHE E IN MATERIA DI REVISIONE LEGALE DEI CONTI

ESAME DELLA CONFORMITÀ DEI DOCUMENTI CONTABILI AI PRINCIPI APPLICABILI, ALLE NORME VIGENTI ED AGLI SCHEMI ED ISTRUZIONI MINISTERIALI E VERIFICA DELLA COMPATIBILITÀ DELLA GESTIONE DELL'ENTE CON LE DISPOSIZIONI INTERESSANTI LA FINANZA PUBBLICA. VERIFICHE DEI S.I.F.I.P. PRESSO AMMINISTRAZIONI STATALI, ENTI PUBBLICI ED ENTI LOCALI NONCHÉ VERIFICHE PER CONTO DI ALTRE AMMINISTRAZIONI PRESSO ENTI ED ORGANISMI PUBBLICI ANCHE SU RICHIESTA DELLA MAGISTRATURA. PREDISPOSIZIONE DEGLI SCHEMI DELLE DISPOSIZIONI IN MATERIA DI REVISIONE LEGALE DEI CONTI.

Azioni Correlate: 3 - Controllo, vigilanza e liquidazione delle amministrazioni pubbliche e registro dei revisori legali

INDICATORE	Valori target a LB 2021	Valori a Rendiconto 2021
1 - MISURAZIONE IN TERMINI PERCENTUALI DELLE ISPEZIONI EFFETTUATE SULLE ISPEZIONI PROGRAMMATE	85% <= x <= 100%	100%

Descrizione: MISURAZIONE IN TERMINI PERCENTUALI DELLE ISPEZIONI EFFETTUATE SULLE ISPEZIONI PROGRAMMATE, AL FINE DI ASSICURARE IL CONTROLLO E LA VIGILANZA IN MATERIA DI REVISIONE LEGALE DEI CONTI

Tipologia: Indicatore di risultato (output)

Unità di misura: RAPPORTO

Metodo di calcolo: RAPPORTO TRA " NUMERO DI ISPEZIONI EFFETTUATE" SU "NUMERO DI ISPEZIONI PROGRAMMATE"

Fonte del dato: SISTEMA INFORMATIVO IGF

continua...

NOTE INTEGRATIVE RENDICONTO GENERALE DELLO STATO 2021

Scheda indicatori per obiettivo

MINISTERO DELL'ECONOMIA E DELLE FINANZE

Missione: 1 - Politiche economico-finanziarie e di bilancio e tutela della finanza pubblica (029)

Programma: 1.6 - Analisi, monitoraggio e controllo della finanza pubblica e politiche di bilancio (029.007)

DIPARTIMENTO DELLA RAGIONERIA GENERALE DELLO STATO

...segue **83 - ASSICURARE IL CONTROLLO E LA VIGILANZA IN MATERIA DI GESTIONI FINANZIARIE PUBBLICHE E IN MATERIA DI REVISIONE LEGALE DEI CONTI**

INDICATORE	Valori target a LB 2021	Valori a Rendiconto 2021
2 - MISURAZIONE IN TERMINI PERCENTUALI DI PARERI FORNITI IN MATERIA DI REVISIONE LEGALE SU RICHIESTE PERVENUTE	85% <= x <= 100%	100%

Descrizione: MISURAZIONE IN TERMINI PERCENTUALI DI PARERI FORNITI IN MATERIA DI REVISIONE LEGALE SU RICHIESTE PERVENUTE, AL FINE DI ASSICURARE IL CONTROLLO E LA VIGILANZA IN MATERIA DI REVISIONE LEGALE DEI CONTI

Tipologia: Indicatore di risultato (output)

Unità di misura: RAPPORTO

Metodo di calcolo: NUMERO DI PARERI FORNITI IN MATERIA DI REVISIONE LEGALE DEI CONTI SU NUMERO DI RICHIESTE PERVENUTE

Fonte del dato: SISTEMA INFORMATIVO IGF

INDICATORE	Valori target a LB 2021	Valori a Rendiconto 2021
4 - MISURAZIONE IN TERMINI PERCENTUALI DEI BILANCI ESAMINATI DEGLI ENTI PUBBLICI SUI BILANCI PERVENUTI	85% <= x <= 100%	100%

Descrizione: MISURAZIONE IN TERMINI PERCENTUALI DEI BILANCI ESAMINATI DEGLI ENTI PUBBLICI SUI BILANCI PERVENUTI AL FINE DI ASSICURARE IL CONTROLLO E LA VIGILANZA IN MATERIA DI REVISIONE LEGALE DEI CONTI.

Tipologia: Indicatore di risultato (output)

Unità di misura: RAPPORTO

Metodo di calcolo: RAPPORTO TRA "NUMERO BILANCI ESAMINATI" SU "NUMERO DI BILANCI PERVENUTI"

Fonte del dato: SISTEMA INFORMATIVO IGF

NOTE INTEGRATIVE RENDICONTO GENERALE DELLO STATO 2021

Scheda indicatori per obiettivo

MINISTERO DELL'ECONOMIA E DELLE FINANZE**Missione: 1 - Politiche economico-finanziarie e di bilancio e tutela della finanza pubblica (029)****Programma: 1.6 - Analisi, monitoraggio e controllo della finanza pubblica e politiche di bilancio (029.007)**

DIPARTIMENTO DELLA RAGIONERIA GENERALE DELLO STATO

OBIETTIVO**223 - CONTRIBUIRE AL PROCESSO DI MODERNIZZAZIONE DELLA PUBBLICA AMMINISTRAZIONE ATTRAVERSO LA RAZIONALIZZAZIONE E LA REALIZZAZIONE DI SISTEMI INFORMATICI NONCHÉ LA CONDIVISIONE DELLE INFORMAZIONI.**

ATTIVITÀ RELATIVA ALLA CREAZIONE E CONDIVISIONE DI APPOSITE SEZIONI INFORMATICHE DEDICATE ALLA LIBERA FRUIZIONE DEGLI OPEN DATA A GARANZIA DELLA TRASPARENZA DELL'AZIONE AMMINISTRATIVA. NELLA PROGETTAZIONE DELLE ATTIVITÀ COLLEGATE ALLA REALIZZAZIONE DELL'OBIETTIVO SI È TENUTO CONTO DELLA DIMENSIONE QUALITATIVA RELATIVA ALL'EFFICIENZA INDICATA NELL'ATTO DI INDIRIZZO GENERALE EMANATO DAL PRESIDENTE DEL CONSIGLIO DEI MINISTRI

Obiettivo strategico collegato alla Priorità Politica: D - PRODUTTIVITÀ, COMPETITIVITÀ, GIUSTIZIA E SETTORE BANCARIO**Azioni Correlate:** 6 - Sviluppo e funzionamento dei sistemi informativi di contabilità e finanza pubblica

INDICATORE	Valori target a LB 2021	Valori a Rendiconto 2021
1 - MISURAZIONE IN TERMINI PERCENTUALI DEL GRADO DI AVANZAMENTO DEL RESTYLING DELL'AREA RISERVATA DEL PORTALE DELLA BANCA DATI DELLA PUBBLICA AMMINISTRAZIONE	>= 80%	100%

Descrizione: GRADO DI AVANZAMENTO DELLA RIELABORAZIONE DEL PORTALE DELLA BANCA DATI DELLE AA.PP. PER IL MIGLIORAMENTO DELLA SUA FRUIBILITÀ**Tipologia:** Indicatore di realizzazione fisica**Unità di misura:** PERCENTUALE**Metodo di calcolo:** N. RILASCI MIGLIORAMENTI EVOLUTIVI DEL PORTALE EFFETTUATI / N. RILASCI MIGLIORAMENTI EVOLUTIVI DEL PORTALE PIANIFICATI**Fonte del dato:** SISTEMA INFORMATIVO IGICS

NOTE INTEGRATIVE RENDICONTO GENERALE DELLO STATO 2021

Scheda indicatori per obiettivo

MINISTERO DELL'ECONOMIA E DELLE FINANZE

Missione: 1 - Politiche economico-finanziarie e di bilancio e tutela della finanza pubblica (029)

Programma: 1.6 - Analisi, monitoraggio e controllo della finanza pubblica e politiche di bilancio (029.007)

DIPARTIMENTO DELLA RAGIONERIA GENERALE DELLO STATO

OBIETTIVO

261 - APPLICARE IL PRINCIPIO DI EQUILIBRIO DEL BILANCIO DELLO STATO E DEGLI ENTI TERRITORIALI AI SENSI DELLA LEGGE N. 243/2012, COMPLETARE LA RIFORMA DEL BILANCIO DELLO STATO E MONITORARE L'IMPATTO DELLE MISURE ADOTTATE SUI SALDI DI FINANZA PUBBLICA

APPLICARE IL PRINCIPIO DI EQUILIBRIO DEL BILANCIO DELLO STATO E DEGLI ENTI TERRITORIALI AI SENSI DELLA LEGGE N. 243/2012, IMPLEMENTARE LA RIFORMA DEL BILANCIO DELLO STATO E MONITORARE L'IMPATTO DELLE MISURE ADOTTATE SUI SALDI DI FINANZA PUBBLICA

Obiettivo strategico collegato alla Priorità Politica: A - FINANZA SOSTENIBILE, RIDUZIONE DEL DEBITO E POLITICHE FISCALI A SOSTEGNO DELLA CRESCITA

Azioni Correlate: 4 - Predisposizione del Bilancio di previsione e del Rendiconto dello Stato

INDICATORE	Valori target a LB 2021	Valori a Rendiconto 2021
20 - GRADO DI AVANZAMENTO DELL'AGGIORNAMENTO DEI PROSPETTI PER LA RAPPRESENTAZIONE DEI DOCUMENTI CONTABILI E NUOVE FUNZIONALITÀ DI IMPLEMENTAZIONE DI QUELLE GIÀ ESISTENTI PER I SISTEMI INFORMATIVI ATTI ALLA RAPPRESENTAZIONE DELLE ENTRATE E DELLE SPESE DEL BILANCIO DELLO STATO.	85% <= x <= 100%	100%

Descrizione: GRADO DI AVANZAMENTO DELL'AGGIORNAMENTO DEI PROSPETTI PER LA RAPPRESENTAZIONE DEI DOCUMENTI CONTABILI E NUOVE FUNZIONALITÀ DI IMPLEMENTAZIONE DI QUELLE GIÀ ESISTENTI PER I SISTEMI INFORMATIVI ATTI ALLA RAPPRESENTAZIONE DELLE ENTRATE E DELLE SPESE DEL BILANCIO DELLO STATO.

Tipologia: Indicatore di risultato (output)

Unità di misura: RAPPORTO

Metodo di calcolo: PERCENTUALE DI AVANZAMENTO DELL'ATTIVITA' DI AGGIORNAMENTO DEI PROSPETTI PER LA RAPPRESENTAZIONE DEI DOCUMENTI CONTABILI E NUOVE FUNZIONALITÀ DI IMPLEMENTAZIONE DI QUELLE GIÀ ESISTENTI PER I SISTEMI INFORMATIVI ATTI ALLA RAPPRESENTAZIONE DELLE ENTRATE E DELLE SPESE DEL BILANCIO DELLO STATO IN OTTEMPERANZA ALLE DISPOSIZIONI VIGENTI, OTTENUTA MEDIANTE IL RAPPORTO TRA NUMERO DEI RILASCI EVOLUTIVI EFFETTIVAMENTE ANDATI IN ESERCIZIO E NUMERO DEI RILASCI EVOLUTIVI PREVISTI.

Fonte del dato: SISTEMI RGS

continua...

NOTE INTEGRATIVE RENDICONTO GENERALE DELLO STATO 2021

Scheda indicatori per obiettivo

MINISTERO DELL'ECONOMIA E DELLE FINANZE

Missione: 1 - Politiche economico-finanziarie e di bilancio e tutela della finanza pubblica (029)

Programma: 1.6 - Analisi, monitoraggio e controllo della finanza pubblica e politiche di bilancio (029.007)

DIPARTIMENTO DELLA RAGIONERIA GENERALE DELLO STATO

...segue **261 - APPLICARE IL PRINCIPIO DI EQUILIBRIO DEL BILANCIO DELLO STATO E DEGLI ENTI TERRITORIALI AI SENSI DELLA LEGGE N. 243/2012, COMPLETARE LA RIFORMA DEL BILANCIO DELLO STATO E MONITORARE L'IMPATTO DELLE MISURE ADOTTATE SUI SALDI DI FINANZA PUBBLICA**

INDICATORE	Valori target a LB 2021	Valori a Rendiconto 2021
21 - GRADO DI AVANZAMENTO DELL'IMPLEMENTAZIONE DEI SISTEMI INFORMATIVI RGS PREPOSTI ALLA GESTIONE DEL BILANCIO DELLO STATO IN OTTEMPERANZA ALLE DISPOSIZIONI VIGENTI.	85% <= x <= 100%	100%

Descrizione: GRADO DI AVANZAMENTO DELL'IMPLEMENTAZIONE DEI SISTEMI INFORMATIVI RGS PREPOSTI ALLA GESTIONE DEL BILANCIO DELLO STATO IN OTTEMPERANZA ALLE DISPOSIZIONI VIGENTI.

Tipologia: Indicatore di risultato (output)

Unità di misura: RAPPORTO

Metodo di calcolo: PERCENTUALE DI AVANZAMENTO DELL'ATTIVITA' DI IMPLEMENTAZIONE DEI SISTEMI INFORMATIVI RGS PREPOSTI ALLA GESTIONE DEL BILANCIO DELLO STATO IN OTTEMPERANZA ALLE DISPOSIZIONI VIGENTI, OTTENUTA MEDIANTE IL RAPPORTO TRA NUMERO DEI RILASCI EVOLUTIVI EFFETTIVAMENTE ANDATI IN ESERCIZIO E NUMERO DEI RILASCI EVOLUTIVI PREVISTI.

Fonte del dato: SISTEMI RGS

INDICATORE	Valori target a LB 2021	Valori a Rendiconto 2021
25 - MESSA IN ESERCIZIO DELLA COMPONENTE DEL NUOVO SISTEMA INFORMATIVO INTEGRATO ERP DEDICATO ALLA GESTIONE DELLE SCRITTURE DI CONTABILITÀ ECONOMICO-PATRIMONIALE	--	SI

NOTA SCOSTAMENTO RISULTATO INDICATORE
INSERITO IN FASE CO

Descrizione: MESSA IN ESERCIZIO DELLA COMPONENTE DEL NUOVO SISTEMA INFORMATIVO INTEGRATO ERP DEDICATO ALLA GESTIONE DELLE SCRITTURE DI CONTABILITÀ ECONOMICO-PATRIMONIALE

Tipologia: Indicatore di risultato (output)

Unità di misura: VALORE PERCENTUALE

Metodo di calcolo: VERIFICA DELL'AVVENUTA MESSA IN ESERCIZIO NEL 2021

Fonte del dato: SISTEMI INFORMATIVI RGS

continua...

NOTE INTEGRATIVE RENDICONTO GENERALE DELLO STATO 2021

Scheda indicatori per obiettivo

MINISTERO DELL'ECONOMIA E DELLE FINANZE

Missione: 1 - Politiche economico-finanziarie e di bilancio e tutela della finanza pubblica (029)

Programma: 1.6 - Analisi, monitoraggio e controllo della finanza pubblica e politiche di bilancio (029.007)

DIPARTIMENTO DELLA RAGIONERIA GENERALE DELLO STATO

...segue **261 - APPLICARE IL PRINCIPIO DI EQUILIBRIO DEL BILANCIO DELLO STATO E DEGLI ENTI TERRITORIALI AI SENSI DELLA LEGGE N. 243/2012, COMPLETARE LA RIFORMA DEL BILANCIO DELLO STATO E MONITORARE L'IMPATTO DELLE MISURE ADOTTATE SUI SALDI DI FINANZA PUBBLICA**

INDICATORE	Valori target a LB 2021	Valori a Rendiconto 2021
26 - AGGIORNAMENTO DEL MODULO ECONOMICO E DEL MODULO PATRIMONIALE DEL PIANO DEI CONTI INTEGRATO IN ADOZIONE DA PARTE DELLE AMMINISTRAZIONI CENTRALI DELLO STATO	--	SI

NOTA SCOSTAMENTO RISULTATO INDICATORE
INSERITO IN FASE CO

Descrizione: AGGIORNAMENTO DEL MODULO ECONOMICO E DEL MODULO PATRIMONIALE DEL PIANO DEI CONTI INTEGRATO IN ADOZIONE DA PARTE DELLE AMMINISTRAZIONI CENTRALI DELLO STATO

Tipologia: Indicatore di risultato (output)

Unità di misura: VALORE PERCENTUALE

Metodo di calcolo: VERIFICA DELL'AVVENUTO AGGIORNAMENTO DEL PIANO DEI CONTI INTEGRATO MEDIANTE DECRETO MINISTERIALE MEF

Fonte del dato: SISTEMI INFORMATIVI RGS

OBIETTIVO**278 - REALIZZAZIONE DEL SISTEMA TESSERA SANITARIA E DELL'INFRASTRUTTURA NAZIONALE PER L'INTEROPERABILITÀ DEL FASCICOLO SANITARIO ELETTRONICO**

IMPLEMENTAZIONE DEL SISTEMA TESSERA SANITARIA ART. 50 DL 269/2003, DM 2/11/2011, ART. 3 D. LGS. 175/2014, ART. 12 DL 179/2012: GESTIONE ED EVOLUZIONE DEL SISTEMA DELLA RICETTA ELETTRONICA, ESENZIONI DA REDDITO, CERTIFICATI TELEMATICI DI MALATTIA, DISTRIBUZIONE DELLE TESSERE AI CITTADINI, RILEVAZIONE DELLE SPESE A CARICO DEI CITTADINI E PORTALE PER LA CONSULTAZIONE, STRUMENTI PER IL MONITORAGGIO DELLA SPESA SANITARIA, INFRASTRUTTURA NAZIONALE PER L'INTEROPERABILITÀ DEL FASCICOLO SANITARIO ELETTRONICO E SISTEMI DI SUSSIDIARIETÀ PER I FASCICOLI REGIONALI, CRUSCOTTO PER IL MONITORAGGIO GESTIONE DEL FONDO INVESTIMENTI PER IL FASCICOLO SANITARIO ELETTRONICO ART. 1, CO. 1072 L 205/2017

Obiettivo strategico collegato alla Priorità Politica: D - PRODUTTIVITÀ, COMPETITIVITÀ, GIUSTIZIA E SETTORE BANCARIO

Azioni Correlate: 5 - Realizzazione tessera sanitaria per il potenziamento del monitoraggio della spesa sanitaria e previdenziale

continua...

NOTE INTEGRATIVE RENDICONTO GENERALE DELLO STATO 2021

Scheda indicatori per obiettivo

MINISTERO DELL'ECONOMIA E DELLE FINANZE**Missione: 1 - Politiche economico-finanziarie e di bilancio e tutela della finanza pubblica (029)****Programma: 1.6 - Analisi, monitoraggio e controllo della finanza pubblica e politiche di bilancio (029.007)**

DIPARTIMENTO DELLA RAGIONERIA GENERALE DELLO STATO

...segue **278 - REALIZZAZIONE DEL SISTEMA TESSERA SANITARIA E DELL'INFRASTRUTTURA NAZIONALE PER L'INTEROPERABILITÀ DEL FASCICOLO SANITARIO ELETTRONICO**

INDICATORE	Valori target a LB 2021	Valori a Rendiconto 2021
1 - NUMERO DI REGIONI CON FASCICOLO SANITARIO ELETTRONICO COLLEGATE CON L'INFRASTRUTTURA NAZIONALE SU NUMERO DI REGIONI	85% <= x <= 100%	100%

Descrizione: INDICATORE CORRELATO AL NUMERO DI FASCICOLI SANITARI ELETTRONICI DELLE REGIONI/PA CHE SONO INTEROPERABILI TRA LORO TRAMITE L'INFRASTRUTTURA NAZIONALE INI

Tipologia: Indicatore di risultato (output)

Unità di misura: RAPPORTO

Metodo di calcolo: NUMERO DI REGIONI CON FASCICOLO SANITARIO ELETTRONICO COLLEGATE CON L'INFRASTRUTTURA NAZIONALE/NUMERO DI REGIONI

Fonte del dato: SOGEI

NOTE INTEGRATIVE RENDICONTO GENERALE DELLO STATO 2021

Scheda azione

MINISTERO DELL'ECONOMIA E DELLE FINANZE

Missione: 1 - Politiche economico-finanziarie e di bilancio e tutela della finanza pubblica (029)

Programma: 1.6 - Analisi, monitoraggio e controllo della finanza pubblica e politiche di bilancio (029.007)

DIPARTIMENTO DELLA RAGIONERIA GENERALE DELLO STATO

AZIONE

1 - Spese di personale per il programma

CATEGORIA DI SPESA		Residui	Competenza	Cassa
01 - REDDITI DA LAVORO DIPENDENTE	Stanzamenti	3.028.400,17	113.366.734,00	113.366.734,00
	Stanzamenti definitivi	3.028.400,17	153.010.940,00	156.039.095,00
	Impegni	n.a.	132.192.121,54	n.a.
	Pagamenti	3.028.154,29	132.192.121,54	135.220.275,83
	Rimasto da pagare	0,00	0,00	n.a.
	Economia/maggiori spese	245,88	20.818.818,46	20.818.819,17
03 - IMPOSTE PAGATE SULLA PRODUZIONE	Stanzamenti	137.303,53	7.719.533,00	7.719.533,00
	Stanzamenti definitivi	137.303,53	10.332.624,00	10.469.911,00
	Impegni	n.a.	8.344.192,76	n.a.
	Pagamenti	137.286,60	8.344.192,76	8.481.479,36
	Rimasto da pagare	0,00	0,00	n.a.
	Economia/maggiori spese	16,93	1.988.431,24	1.988.431,64
Totale azione	Stanzamenti	3.165.703,70	121.086.267,00	121.086.267,00
	Stanzamenti definitivi	3.165.703,70	163.343.564,00	166.509.006,00
	Impegni	n.a.	140.536.314,30	n.a.
	Pagamenti	3.165.440,89	140.536.314,30	143.701.755,19
	Rimasto da pagare	0,00	0,00	n.a.
	Economie/maggiori spese	262,81	22.807.249,70	22.807.250,81

Principali fatti di gestione

I PAGAMENTI EFFETTUATI SONO IN LINEA CON GLI STANZIAMENTI DELLE RISORSE ISCRITTE IN BILANCIO PER LA RELATIVA FINALITÀ

AZIONE

2 - Analisi, monitoraggio e gestione della finanza pubblica, del pubblico impiego e dei flussi finanziari tra Italia e U.E.

CATEGORIA DI SPESA		Residui	Competenza	Cassa
02 - CONSUMI INTERMEDI	Stanzamenti	85.166,57	5.965.236,00	5.965.236,00
	Stanzamenti definitivi	85.166,57	7.030.087,00	7.031.342,06
	Impegni	n.a.	4.837.262,21	n.a.
	Pagamenti	33.844,45	4.733.539,05	4.767.383,50
	Rimasto da pagare	29.136,94	103.723,16	n.a.
	Economia/maggiori spese	22.185,18	2.192.824,79	2.263.958,56
12 - ALTRE USCITE CORRENTI	Stanzamenti	0,00	28.015,00	28.015,00
	Stanzamenti definitivi	0,00	28.015,00	28.015,00
	Impegni	n.a.	0,00	n.a.
	Pagamenti	0,00	0,00	0,00
	Rimasto da pagare	0,00	0,00	n.a.
	Economia/maggiori spese	0,00	28.015,00	28.015,00
21 - INVESTIMENTI FISSI LORDI E ACQUISTI DI TERRENI	Stanzamenti	107,79	22.088,00	22.088,00
	Stanzamenti definitivi	107,79	22.088,00	22.088,00
	Impegni	n.a.	6.585,95	n.a.
	Pagamenti	0,00	6.585,95	6.585,95
	Rimasto da pagare	107,79	0,00	n.a.
	Economia/maggiori spese	0,00	15.502,05	15.502,05

continua...

NOTE INTEGRATIVE RENDICONTO GENERALE DELLO STATO 2021

Scheda azione

MINISTERO DELL'ECONOMIA E DELLE FINANZE

Missione: 1 - Politiche economico-finanziarie e di bilancio e tutela della finanza pubblica (029)

Programma: 1.6 - Analisi, monitoraggio e controllo della finanza pubblica e politiche di bilancio (029.007)

DIPARTIMENTO DELLA RAGIONERIA GENERALE DELLO STATO

...segue Azione **2 - Analisi, monitoraggio e gestione della finanza pubblica, del pubblico impiego e dei flussi finanziari tra Italia e U.E.**

CATEGORIA DI SPESA		Residui	Competenza	Cassa
26 - ALTRI TRASFERIMENTI IN CONTO CAPITALE	Stanziamanti	0,00	0,00	422.541.819,00
	Stanziamanti definitivi	0,00	0,00	129.131.490,00
	Impegni	n.a.	0,00	n.a.
	Pagamenti	0,00	0,00	0,00
	Rimasto da pagare	0,00	0,00	n.a.
	Economia/maggiori spese	0,00	0,00	129.131.490,00
	Totale azione			
	Stanziamanti	85.274,36	6.015.339,00	428.557.158,00
	Stanziamanti definitivi	85.274,36	7.080.190,00	136.212.935,06
	Impegni	n.a.	4.843.848,16	n.a.
	Pagamenti	33.844,45	4.740.125,00	4.773.969,45
	Rimasto da pagare	29.244,73	103.723,16	n.a.
	Economie/maggiori spese	22.185,18	2.236.341,84	131.438.965,61

Principali fatti di gestione

LE SPESE SOSTENUTE NEL CORSO 2021 PER SODDISFARE LE ESIGENZE DI BENI E SERVIZI DESTINATI AD ASSICURARE IL FUNZIONAMENTO DELLE STRUTTURE HANNO RIGUARDATO, IN PARTICOLARE, L'APPROVVIGIONAMENTO DI SERVIZI DI MANUTENZIONE, SERVIZI POSTALI, TASSA RIFIUTI, UTENZE VARIE E SERVIZI DI IGIENE AMBIENTALE.

AZIONE

3 - Controllo, vigilanza e liquidazione delle amministrazioni pubbliche e registro dei revisori legali

CATEGORIA DI SPESA		Residui	Competenza	Cassa
02 - CONSUMI INTERMEDI	Stanziamanti	398.303,21	5.670.300,00	5.670.300,00
	Stanziamanti definitivi	398.303,21	8.498.956,00	8.709.563,50
	Impegni	n.a.	5.445.911,64	n.a.
	Pagamenti	385.273,21	4.716.406,33	5.101.679,54
	Rimasto da pagare	5.847,92	729.505,31	n.a.
	Economia/maggiori spese	7.182,08	3.053.044,36	3.607.883,96
04 - TRASFERIMENTI CORRENTI AD AMMINISTRAZIONI PUBBLICHE	Stanziamanti	0,00	23.080.000,00	23.080.000,00
	Stanziamanti definitivi	0,00	23.080.000,00	23.080.000,00
	Impegni	n.a.	0,00	n.a.
	Pagamenti	0,00	0,00	0,00
	Rimasto da pagare	0,00	0,00	n.a.
	Economia/maggiori spese	0,00	23.080.000,00	23.080.000,00
12 - ALTRE USCITE CORRENTI	Stanziamanti	0,00	38.202,00	38.202,00
	Stanziamanti definitivi	0,00	38.202,00	38.202,00
	Impegni	n.a.	29.918,00	n.a.
	Pagamenti	0,00	29.801,00	29.801,00
	Rimasto da pagare	0,00	117,00	n.a.
	Economia/maggiori spese	0,00	8.284,00	8.401,00
21 - INVESTIMENTI FISSI LORDI E ACQUISTI DI TERRENI	Stanziamanti	110,00	51.028,00	51.028,00
	Stanziamanti definitivi	110,00	51.028,00	51.028,00
	Impegni	n.a.	35.533,95	n.a.
	Pagamenti	110,00	35.533,95	35.643,95
	Rimasto da pagare	0,00	0,00	n.a.
	Economia/maggiori spese	0,00	15.494,05	15.384,05

continua...

NOTE INTEGRATIVE RENDICONTO GENERALE DELLO STATO 2021

Scheda azione

MINISTERO DELL'ECONOMIA E DELLE FINANZE

Missione: 1 - Politiche economico-finanziarie e di bilancio e tutela della finanza pubblica (029)

Programma: 1.6 - Analisi, monitoraggio e controllo della finanza pubblica e politiche di bilancio (029.007)

DIPARTIMENTO DELLA RAGIONERIA GENERALE DELLO STATO

...segue Azione **3 - Controllo, vigilanza e liquidazione delle amministrazioni pubbliche e registro dei revisori legali**

CATEGORIA DI SPESA	Residui	Competenza	Cassa
Stanziamanti	398.413,21	28.839.530,00	28.839.530,00
Stanziamanti definitivi	398.413,21	31.668.186,00	31.878.793,50
Totale azione			
Impegni	n.a.	5.511.363,59	n.a.
Pagamenti	385.383,21	4.781.741,28	5.167.124,49
Rimasto da pagare	5.847,92	729.622,31	n.a.
Economie/maggiori spese	7.182,08	26.156.822,41	26.711.669,01

Principali fatti di gestione

LE SPESE SOSTENUTE NEL CORSO DELLA GESTIONE DEI PROCESSI CONDOTTI NELL'ESERCIZIO 2021 PER SODDISFARE LE ESIGENZE DI BENI E SERVIZI DESTINATI AL FUNZIONAMENTO DELLE STRUTTURE HANNO RIGUARDATO, IN PARTICOLARE, I CANONI DI LOCAZIONE DI IMMOBILI AD USO DEGLI UFFICI DEL DIPARTIMENTO, L'APPROVVIGIONAMENTO DI SERVIZI DI MANUTENZIONE, TASSA RIFIUTI, UTENZE VARIE E SERVIZI DI IGIENE AMBIENTALE. ALLA FINE DELL'ESERCIZIO FINANZIARIO SONO STATE REGISTRATE ECONOMIE, IN MISURA INFERIORE RISPETTO AL PRECEDENTE PER EFFETTO DELLA REDISTRIBUZIONE DELLE SPESE CONNESSA ALL'EMERGENZA COVID 19, PER BUONA PARTE DOVUTE ALL'APPLICAZIONE DEL CRITERIO DELL'ESIGIBILITÀ A SEGUITO DI UNO SLITTAMENTO IMPREVISTO E IMPREVEDIBILE DEI TEMPI DI FATTURAZIONE DEL CANONE DI LOCAZIONE.

AZIONE

4 - Predisposizione del Bilancio di previsione e del Rendiconto dello Stato

CATEGORIA DI SPESA	Residui	Competenza	Cassa
02 - CONSUMI INTERMEDI			
Stanziamanti	960.431,61	5.806.672,00	5.806.672,00
Stanziamanti definitivi	960.431,61	5.912.693,00	6.261.219,00
Impegni	n.a.	5.150.962,17	n.a.
Pagamenti	606.640,57	4.598.600,57	5.205.241,14
Rimasto da pagare	154.711,81	552.361,60	n.a.
Economia/maggiori spese	199.079,23	761.730,83	1.055.977,86
12 - ALTRE USCITE CORRENTI			
Stanziamanti	0,00	188.467,00	188.467,00
Stanziamanti definitivi	0,00	188.467,00	188.467,00
Impegni	n.a.	16.488,06	n.a.
Pagamenti	0,00	13.889,06	13.889,06
Rimasto da pagare	0,00	2.599,00	n.a.
Economia/maggiori spese	0,00	171.978,94	174.577,94
21 - INVESTIMENTI FISSI LORDI E ACQUISTI DI TERRENI			
Stanziamanti	3.003,26	177.740,00	177.740,00
Stanziamanti definitivi	3.003,26	177.740,00	177.740,00
Impegni	n.a.	177.739,80	n.a.
Pagamenti	3.003,26	129.867,60	132.870,86
Rimasto da pagare	0,00	47.872,20	n.a.
Economia/maggiori spese	0,00	0,20	44.869,14
Totale azione			
Stanziamanti	963.434,87	6.172.879,00	6.172.879,00
Stanziamanti definitivi	963.434,87	6.278.900,00	6.627.426,00
Impegni	n.a.	5.345.190,03	n.a.
Pagamenti	609.643,83	4.742.357,23	5.352.001,06
Rimasto da pagare	154.711,81	602.832,80	n.a.
Economie/maggiori spese	199.079,23	933.709,97	1.275.424,94

continua...

NOTE INTEGRATIVE RENDICONTO GENERALE DELLO STATO 2021

Scheda azione

MINISTERO DELL'ECONOMIA E DELLE FINANZE

Missione: 1 - Politiche economico-finanziarie e di bilancio e tutela della finanza pubblica (029)

Programma: 1.6 - Analisi, monitoraggio e controllo della finanza pubblica e politiche di bilancio (029.007)

DIPARTIMENTO DELLA RAGIONERIA GENERALE DELLO STATO

...segue Azione **4 - Predisposizione del Bilancio di previsione e del Rendiconto dello Stato****Principali fatti di gestione**

IL 94 DELLE SPESE SOSTENUTE NEL CORSO DELLA GESTIONE DEI PROCESSI CONDOTTI NELL'ESERCIZIO 2021 PER SODDISFARE LE ESIGENZE DI BENI E SERVIZI DESTINATI AD ASSICURARE IL FUNZIONAMENTO DELLE STRUTTURE HA INTERESSATO, IN PARTICOLARE, L'APPROVVIGIONAMENTO DI UTENZE, SERVIZI DI MANUTENZIONE E DI IGIENE AMBIENTALE, SERVIZI POSTALI, TASSA RIFIUTI. ALLA FINE DELL'ESERCIZIO FINANZIARIO SONO STATE REGistrate ECONOMIE, IN MISURA INFERIORE RISPETTO AL PRECEDENTE ESERCIZIO ANCHE PER EFFETTO DELLA REDISTRIBUZIONE DELLE SPESE CONNESSA ALL'EMERGENZA COVID 19, CHE DERIVANO DA UN LATO DALLA RIUSCITA DI INIZIATIVE DI CONTENIMENTO DI SPESA E DALL'ALTRO SI SONO DETERMINATE COME CONSEGUENZA DELL'APPLICAZIONE DEL NUOVO CRITERIO DI IMPEGNO LEGATO ALL'ESIGIBILITÀ IN PARTICOLARE, L'APPLICAZIONE DEL CRITERIO DELL'ESIGIBILITÀ HA EVIDENZIATO IN DIVERSI CASI UNO SCARSO ALLINEAMENTO FUNZIONALE TRA LE PREVISIONI DA UN LATO E LE SCADENZE CONTRATTUALI E I CRITERI DI FATTURAZIONE DALL'ALTRO, SPECIE NEL CASO DI ALCUNE TIPOLOGIA DI SPESA DI CONSIDEREBILE VOLUME CARATTERIZZATE DA FATTURAZIONE A A CONSUMO COME LE UTENZE.

AZIONE**5 - Realizzazione tessera sanitaria per il potenziamento del monitoraggio della spesa sanitaria e previdenziale**

CATEGORIA DI SPESA		Residui	Competenza	Cassa
02 - CONSUMI INTERMEDI	Stanzamenti	0,00	0,00	0,00
	Stanzamenti definitivi	0,00	3.318.400,00	3.318.400,00
	Impegni	n.a.	3.318.400,00	n.a.
	Pagamenti	0,00	2.196.000,00	2.196.000,00
	Rimasto da pagare	0,00	1.122.400,00	n.a.
	Economia/maggiori spese	0,00	0,00	1.122.400,00
22 - CONTRIBUTI AGLI INVESTIMENTI AD AMMINISTRAZIONI PUBBLICHE	Stanzamenti	266.583.429,24	64.350.465,00	64.350.465,00
	Stanzamenti definitivi	266.583.429,24	64.350.465,00	144.350.465,00
	Impegni	n.a.	64.350.465,00	n.a.
	Pagamenti	68.335.036,52	21.794.241,23	90.129.277,75
	Rimasto da pagare	198.248.392,72	42.556.223,77	n.a.
	Economia/maggiori spese	0,00	0,00	54.221.187,25
Totale azione	Stanzamenti	266.583.429,24	64.350.465,00	64.350.465,00
	Stanzamenti definitivi	266.583.429,24	67.668.865,00	147.668.865,00
	Impegni	n.a.	67.668.865,00	n.a.
	Pagamenti	68.335.036,52	23.990.241,23	92.325.277,75
	Rimasto da pagare	198.248.392,72	43.678.623,77	n.a.
	Economie/maggiori spese	0,00	0,00	55.343.587,25

Principali fatti di gestione

ANCHE PER L'ANNO 2021 IL SISTEMA TESSERA SANITARIA HA FORNITO UN SUPPORTO STRATEGICO NELL'AMBITO DELLE INIZIATIVE PER LA SANITA' DIGITALE A SUPPORTO DELL'EMERGENZA COVID-19, ATTRAVERSO EVOLUZIONI DI QUANTO GIÀ SVILUPPATO NELL'ANNO 2020 ED ULTERIORI FUNZIONALITÀ. ES. ELENCHI SOGGETTI ELEGGIBILI VACCINAZIONE, IMPLEMENTAZIONE PIATTAFORMA PRENOTAZIONE VACCINI E PIATTAFORMA CERTIFICAZIONI VERDI, RICOGNIZIONE PER LA STRUTTURA COMMISSARIALE DI TAMPONI ANTIGENICI E MOLECOLARI AI FINI DEI RELATIVI RIMBORSI ETC. CIRCA LA RICETTA ELETTRONICA DEMATERIALIZZATA SONO STATE IMPLEMENTATE LE FUNZIONALITÀ PER DEMATERIALIZZAZIONE DELLE RICETTE MEDICHE NON A CARICO DEL SSN, DEI PIANI TERAPEUTICI, DELLA PRESTAZIONI EROGATE IN TELEMEDICINA E L'ACCESSO AL RELATIVO CONTRIBUTO PER LE FARMACIE. INOLTRE SONO INTRAPRESE LE ATTIVITÀ PER LA DEMATERIALIZZAZIONE DELLA DCR NONCHÉ DEI BUONI CARTACEI PER SOGGETTI CELIACI. INFINE SONO STATE GARANTITE LE FUNZIONALITÀ GIÀ IMPLEMENTATE PER L'EMERGENZA COVID-19 QUALI LA DEMATERIALIZZAZIONE E DISTRIBUZIONE TRAMITE CANALI ALTERNATIVI DEL PROMEMORIE DELLA RICETTA ELETTRONICA. CIRCA IL PROGETTO EUROPEO NCPHE INOLTRE SI È PROCEDUTO CON LE ATTIVITÀ PER L'INTEROPERABILITÀ EUROPEA DELLA RICETTA ELETTRONICA. CIRCA IL FASCICOLO SANITARIO ELETTRONICO SI È PROCEDUTO AL COMPLETAMENTO DELL'ATTIVAZIONE PER TUTTI I CITTADINI PREVISTI ART. 11 DL 34/2020 E ALL'AVVIO DELLE ATTIVITÀ DI POTENZIAMENTO DEL FSE COME PREVISTE NELL'AMBITO DEL PNRR M6C2 INT. 1.3.1.. INOLTRE SONO STATE GARANTITE LE FUNZIONALITÀ RELATIVE ALLA VERIFICA DELLE ESENZIONI DA REDDITO DM 11/12/2009, QUELLE RELATIVE ALLA TRASMISSIONE DEI CERTIFICATI DI MALATTIA TELEMATICI E DEI DATI UTILI ALLA COMPILAZIONE E CONSULTAZIONE DEL 730 PRECOMPILATO. INFINE SONO PROSEGUITI GLI INCONTRI TECNICI CON IL MINISTERO DELLA SALUTE AI FINI DELLA FINALIZZAZIONE DEL DPCM DI IMPIANTO DELL'ANAGRAFE NAZIONALE DEGLI ASSISTITI ANA NONCHÉ GLI INCONTRI CON MINISTERO INTERNO, MINISTERO SALUTE, AGID, INPS, ISTAT PER LA DEFINIZIONE DELLE PROCEDURE PER LA DEMATERIALIZZAZIONE DEI DOCUMENTI INERENTI LE CERTIFICAZIONI DI NASCITA E DI DECESSO.

NOTE INTEGRATIVE RENDICONTO GENERALE DELLO STATO 2021

Scheda azione

MINISTERO DELL'ECONOMIA E DELLE FINANZE

Missione: 1 - Politiche economico-finanziarie e di bilancio e tutela della finanza pubblica (029)

Programma: 1.6 - Analisi, monitoraggio e controllo della finanza pubblica e politiche di bilancio (029.007)

DIPARTIMENTO DELLA RAGIONERIA GENERALE DELLO STATO

AZIONE

6 - Sviluppo e funzionamento dei sistemi informativi di contabilità e finanza pubblica

CATEGORIA DI SPESA		Residui	Competenza	Cassa
02 - CONSUMI INTERMEDI	Stanzamenti	4.732.197,57	40.567.829,00	40.578.734,00
	Stanzamenti definitivi	4.732.197,57	60.065.263,00	63.962.587,00
	Impegni	n.a.	59.627.119,28	n.a.
	Pagamenti	3.661.588,42	48.097.452,36	51.759.040,78
	Rimasto da pagare	589.816,08	11.529.666,92	n.a.
	Economia/maggiori spese	480.793,07	438.143,72	12.203.546,22
21 - INVESTIMENTI FISSI LORDI E ACQUISTI DI TERRENI	Stanzamenti	87.343.788,09	107.327.885,00	107.327.885,00
	Stanzamenti definitivi	92.343.788,09	126.388.992,00	142.723.077,00
	Impegni	n.a.	126.288.701,03	n.a.
	Pagamenti	55.781.607,87	34.475.507,09	90.257.114,96
	Rimasto da pagare	29.972.656,23	91.813.193,94	n.a.
	Economia/maggiori spese	6.589.523,99	100.290,97	52.465.962,04
Totale azione	Stanzamenti	92.075.985,66	147.895.714,00	147.906.619,00
	Stanzamenti definitivi	97.075.985,66	186.454.255,00	206.685.664,00
	Impegni	n.a.	185.915.820,31	n.a.
	Pagamenti	59.443.196,29	82.572.959,45	142.016.155,74
	Rimasto da pagare	30.562.472,31	103.342.860,86	n.a.
	Economie/maggiori spese	7.070.317,06	538.434,69	64.669.508,26

Principali fatti di gestione

CON PARTICOLARE RIFERIMENTO ALL'OBIETTIVO ASSOCIATO E NELL'AMBITO OPENBDAP SONO STATI REALIZZATI INTERVENTI SU AREA TEMATICA PUBBLICO IMPIEGO, NUOVO QUADERNO MONITORAGGIO ANNUALE DEGLI INVESTIMENTI FISSI LORDI DEL SETTORE PUBBLICO, INDICATORI DEI TEMPI DI PAGAMENTO DELLE TRANSAZIONI COMMERCIALI. IN MERITO ALL'AREA RISERVATA AGLI UTENTI PPA0, NELL'AMBITO DEI BILANCI ARMONIZZATI SONO STATE IMPLEMENTATE NUOVE FUNZIONALITÀ DI REPORTISTICA IN MERITO A DM IGRUE, UN NUOVO PROCESSO PER L'ACQUISIZIONE DELLA FORMA GIURIDICA DALLANAGRAFE TRIBUTARIA, L'EVOLUZIONE DEI SERVIZI BDAP-MOP VERSO LE PA CON L'AMPLIAMENTO DEL PATRIMONIO INFORMATIVO CON I DATI DEL NUOVO FLUSSO ANAC E DEI SERVIZI BDAP-MOP VERSO LE PA NELL'AMBITO DEL DM IGAE - INVESTIMENTI PUBBLICI. CON RIFERIMENTO AL PROGRAMMA DI REALIZZAZIONE DEL NUOVO SISTEMA INIT SONO STATE IMPLEMENTATE LE COMPONENTI DI BI NECESSARIE A SUPPORTARE LE ATTIVITÀ DELLA PA IN AMBITO CONTABILITÀ ECONOMICA ED ANALITICA. IGIT

AZIONE

7 - Trattato del Nord Atlantico

CATEGORIA DI SPESA		Residui	Competenza	Cassa
07 - TRASFERIMENTI CORRENTI A ESTERO	Stanzamenti	0,00	23.000.000,00	23.000.000,00
	Stanzamenti definitivi	0,00	23.655.000,00	23.655.000,00
	Impegni	n.a.	23.654.559,23	n.a.
	Pagamenti	0,00	23.654.559,23	23.654.559,23
	Rimasto da pagare	0,00	0,00	n.a.
	Economia/maggiori spese	0,00	440,77	440,77
Totale azione	Stanzamenti	0,00	23.000.000,00	23.000.000,00
	Stanzamenti definitivi	0,00	23.655.000,00	23.655.000,00
	Impegni	n.a.	23.654.559,23	n.a.
	Pagamenti	0,00	23.654.559,23	23.654.559,23
	Rimasto da pagare	0,00	0,00	n.a.
	Economie/maggiori spese	0,00	440,77	440,77

continua...

NOTE INTEGRATIVE RENDICONTO GENERALE DELLO STATO 2021

Scheda azione

MINISTERO DELL'ECONOMIA E DELLE FINANZE

Missione: 1 - Politiche economico-finanziarie e di bilancio e tutela della finanza pubblica (029)**Programma: 1.6 - Analisi, monitoraggio e controllo della finanza pubblica e politiche di bilancio (029.007)**

DIPARTIMENTO DELLA RAGIONERIA GENERALE DELLO STATO

...segue Azione **7 - Trattato del Nord Atlantico****Principali fatti di gestione**

IN APPLICAZIONE DELLA LEGGE 1 AGOSTO 1949, N. 465 RECANTE RATIFICA ED ESECUZIONE DEL TRATTATO DEL NORD-ATLANTICO, FIRMATO A WASHINGTON IL 4 APRILE 1949, L'ITALIA, IN QUALITÀ DI STATO MEMBRO DELLA NATO, PARTECIPA FINANZIARIAMENTE AL BILANCIO CIVILE DEL CONSIGLIO DEUROPA, SECONDO UNA SCALA CONTRIBUTIVA, DIVERSA DA PAESE A PAESE CHE, PER L'ANNO 2021, CORRISPONDE ALL'8,7812 DEL BILANCIO DELL'ORGANISMO INTERNAZIONALE. NEL CORSO DELLA GESTIONE 2021 SUL CAPITOLO 2826 DELLO STATO DI PREVISIONE DEL MEF, A FRONTE DI UNO STANZIAMENTO CORRENTE DI EURO 23.655.000,00, SONO STATI EMESSI OO/PP A I/C PER UN COMPLESSIVO IMPORTO DI EURO 23.654.559,23, QUALE CONTRIBUTO FINANZIARIO PER LA PARTECIPAZIONE ITALIANA AL BILANCIO CIVILE DELLA NATO. LA DIFFERENZA PARI A EURO 440,77 HA COSTITUITO ECONOMIA DI BILANCIO. IL CAPITOLO NON PRESENTA RESIDUI.

	<i>Stanziamenti</i>	363.272.241,04	397.360.194,00	819.912.918,00
	<i>Stanziamenti definitivi</i>	368.272.241,04	486.148.960,00	719.237.689,56
Totale del programma	<i>Impegni</i>	<i>n.a.</i>	433.475.960,62	<i>n.a.</i>
	<i>Pagamenti</i>	131.972.545,19	285.018.297,72	416.990.842,91
	<i>Rimasto da pagare</i>	229.000.669,49	148.457.662,90	<i>n.a.</i>
	<i>Economie/maggiori spese</i>	7.299.026,36	52.672.999,38	302.246.846,65

NOTE INTEGRATIVE RENDICONTO GENERALE DELLO STATO 2021

Ripartizione spese di personale

MINISTERO DELL'ECONOMIA E DELLE FINANZE

Missione: 1 - Politiche economico-finanziarie e di bilancio e tutela della finanza pubblica (029)**Programma: 1.6 - Analisi, monitoraggio e controllo della finanza pubblica e politiche di bilancio (029.007)**

DIPARTIMENTO DELLA RAGIONERIA GENERALE DELLO STATO

AZIONI DI SPESE DI PERSONALE DA RIPARTIRE		Stanzamenti		Impegni	Pagamenti	
		LB	Definitivi			
1 - Spese di personale per il programma		CP	121.086.267,00	163.343.564,00	140.536.314,30	140.536.314,30
		CS	121.086.267,00	166.509.006,00	n.a.	143.701.755,19
totale azioni spese di personale		CP	121.086.267,00	163.343.564,00	140.536.314,30	140.536.314,30
		CS	121.086.267,00	166.509.006,00	n.a.	143.701.755,19
AZIONI CON RIPARTIZIONI DELLE SPESE DI PERSONALE		Stanzamenti		Impegni	Pagamenti	
		LB	Definitivi			
2 - Analisi, monitoraggio e gestione della finanza pubblica, del pubblico impiego e dei flussi finanziari tra Italia e U.E.		CP	6.015.339,00	7.080.190,00	4.843.848,16	4.740.125,00
		CS	428.557.158,00	136.212.935,06	n.a.	4.773.969,45
quota di: Spese di personale per il programma		CP	22.352.523,00	41.570.937,04	35.766.491,98	35.766.491,98
		CS	22.352.523,00	42.376.542,03	n.a.	36.572.096,69
totale azione (incluse le spese di personale)		CP	28.367.862,00	48.651.127,04	40.610.340,14	40.506.616,98
		CS	450.909.681,00	178.589.477,09	n.a.	41.346.066,14
3 - Controllo, vigilanza e liquidazione delle amministrazioni pubbliche e registro dei revisori legali		CP	28.839.530,00	31.668.186,00	5.511.363,59	4.781.741,28
		CS	28.839.530,00	31.878.793,50	n.a.	5.167.124,49
quota di: Spese di personale per il programma		CP	57.697.606,00	76.052.763,40	65.433.707,94	65.433.707,94
		CS	57.697.606,00	77.526.593,18	n.a.	66.907.537,21
totale azione (incluse le spese di personale)		CP	86.537.136,00	107.720.949,40	70.945.071,53	70.215.449,22
		CS	86.537.136,00	109.405.386,68	n.a.	72.074.661,70
4 - Predisposizione del Bilancio di previsione e del Rendiconto dello Stato		CP	6.172.879,00	6.278.900,00	5.345.190,03	4.742.357,23
		CS	6.172.879,00	6.627.426,00	n.a.	5.352.001,06
quota di: Spese di personale per il programma		CP	26.421.025,00	30.659.586,95	26.378.666,20	26.378.666,20
		CS	26.421.025,00	31.253.740,42	n.a.	26.972.819,46
totale azione (incluse le spese di personale)		CP	32.593.904,00	36.938.486,95	31.723.856,23	31.121.023,43
		CS	32.593.904,00	37.881.166,42	n.a.	32.324.820,52
5 - Realizzazione tessera sanitaria per il potenziamento del monitoraggio della spesa sanitaria e previdenziale		CP	64.350.465,00	67.668.865,00	67.668.865,00	23.990.241,23
		CS	64.350.465,00	147.668.865,00	n.a.	92.325.277,75
quota di: Spese di personale per il programma		CP	169.522,00	392.024,56	337.287,15	337.287,15
		CS	169.522,00	399.621,62	n.a.	344.884,21
totale azione (incluse le spese di personale)		CP	64.519.987,00	68.060.889,56	68.006.152,15	24.327.528,38
		CS	64.519.987,00	148.068.486,62	n.a.	92.670.161,96
6 - Sviluppo e funzionamento dei sistemi informativi di contabilità e finanza pubblica		CP	147.895.714,00	186.454.255,00	185.915.820,31	82.572.959,45
		CS	147.906.619,00	206.685.664,00	n.a.	142.016.155,74
quota di: Spese di personale per il programma		CP	14.445.591,00	14.472.239,77	12.451.517,44	12.451.517,44
		CS	14.445.591,00	14.752.697,94	n.a.	12.731.975,51
totale azione (incluse le spese di personale)		CP	162.341.305,00	200.926.494,77	198.367.337,75	95.024.476,89
		CS	162.352.210,00	221.438.361,94	n.a.	154.748.131,25
7 - Trattato del Nord Atlantico		CP	23.000.000,00	23.655.000,00	23.654.559,23	23.654.559,23
		CS	23.000.000,00	23.655.000,00	n.a.	23.654.559,23

NOTE INTEGRATIVE RENDICONTO GENERALE DELLO STATO 2021
Ripartizione spese di personale

MINISTERO DELL'ECONOMIA E DELLE FINANZE

Missione: 1 - Politiche economico-finanziarie e di bilancio e tutela della finanza pubblica (029)

Programma: 1.6 - Analisi, monitoraggio e controllo della finanza pubblica e politiche di bilancio (029.007)

DIPARTIMENTO DELLA RAGIONERIA GENERALE DELLO STATO

AZIONI CON RIPARTIZIONI DELLE SPESE DI PERSONALE	Stanzamenti		Impegni	Pagamenti
	LB	Definitivi		
quota di: Spese di personale per il programma	0,00	196.012,28	168.643,59	168.643,59
	0,00	199.810,81	n.a.	172.442,11
totale azione (incluse le spese di personale)	23.000.000,00	23.851.012,28	23.823.202,82	23.823.202,82
	23.000.000,00	23.854.810,81	n.a.	23.827.001,34
totale Programma	397.360.194,00	486.148.960,00	433.475.960,62	285.018.297,72
	819.912.918,00	719.237.689,56	n.a.	416.990.842,91

NOTE INTEGRATIVE RENDICONTO GENERALE DELLO STATO 2021
Piano degli obiettivi per programma

MINISTERO DELL'ECONOMIA E DELLE FINANZE

Missione: 1 - Politiche economico-finanziarie e di bilancio e tutela della finanza pubblica (029)

Programma: 1.7 - Supporto all'azione di controllo, vigilanza e amministrazione generale della Ragioneria generale dello Stato sul territorio (029.008)

Controllo e contabilizzazione delle entrate; vigilanza del patrimonio e tenuta delle relative scritture inventariali. Controlli preventivi e successivi di regolarità amministrativo-contabile sugli atti uffici periferici delle amministrazioni dello Stato. Rilevazione dei dati di finanza pubblica. Verifiche alla gestione dei funzionari delegati e dei consegnatari. Gestione del contenzioso del lavoro, delle partite stipendiali amministrazioni statali e delle pensioni di guerra, dirette, indirette e di reversibilità. Rimborsi delle somme versate in entrata. Rilevazioni previste dal Titolo V del D.Lgs 165/2001 come il Conto annuale e la Relazione sulla gestione ed altre rilevazioni del Sistema statistico nazionale (Sistan) e Servizi Amministrativi vari

DIPARTIMENTO DELLA RAGIONERIA GENERALE DELLO STATO

OBIETTIVI CON AZIONI CORRELATE	Stanzamenti		Impegni	Pagamenti
	LB	Definitivi		
224 REALIZZARE IL CONTROLLO PREVENTIVO E SUCCESSIVO SUGLI ATTI DELLE AMMINISTRAZIONI PERIFERICHE IN ATTUAZIONE DELLA NORMATIVA DI RIFERIMENTO E GESTIRE LE ATTIVITÀ DI EROGAZIONE SERVIZI SUL TERRITORIO				
2 - Controllo e vigilanza amministrativo-contabile sul territorio	CP 102.480.555,00	131.382.349,18	119.492.102,31	118.980.097,03
	CS 102.480.555,00	133.164.223,90	n.a.	121.476.179,08
<i>di cui: stima della quota dell'azione: 1 - Spese di personale per il programma</i>	CP 78.443.326,00	108.408.682,18	98.975.916,46	98.975.894,34
	CS 78.443.326,00	110.323.078,90	n.a.	100.890.290,38
3 - Gestione delle attività di erogazione servizi sul territorio, antiriciclaggio e commissioni mediche di verifica	CP 63.551.857,00	84.986.665,82	76.437.075,27	75.791.761,30
	CS 63.551.857,00	86.237.197,10	n.a.	77.533.404,04
<i>di cui: stima della quota dell'azione: 1 - Spese di personale per il programma</i>	CP 56.803.786,00	78.502.838,82	71.672.215,36	71.672.199,34
	CS 56.803.786,00	79.889.126,10	n.a.	73.058.486,12
Totale del Programma	CP 166.032.412,00	216.369.015,00	195.929.177,58	194.771.858,33
	CS 166.032.412,00	219.401.421,00	n.a.	199.009.583,12
Totale della Missione	CP 96.942.068.829,00	100.001.468.045,00	96.021.026.939,94	94.722.689.545,30
	CS 100.225.971.513,00	104.125.685.948,56	n.a.	97.234.939.011,32
Totale del Ministero	CP 732.432.020.464,00	762.685.303.298,00	691.199.405.566,67	667.041.778.914,81
	CS 768.330.561.153,00	804.456.306.450,00	n.a.	692.451.033.762,10

NOTE INTEGRATIVE RENDICONTO GENERALE DELLO STATO 2021

Scheda indicatori per obiettivo

MINISTERO DELL'ECONOMIA E DELLE FINANZE

Missione: 1 - Politiche economico-finanziarie e di bilancio e tutela della finanza pubblica (029)

Programma: 1.7 - Supporto all'azione di controllo, vigilanza e amministrazione generale della Ragioneria generale dello Stato sul territorio (029.008)

DIPARTIMENTO DELLA RAGIONERIA GENERALE DELLO STATO

OBIETTIVO

224 - REALIZZARE IL CONTROLLO PREVENTIVO E SUCCESSIVO SUGLI ATTI DELLE AMMINISTRAZIONI PERIFERICHE IN ATTUAZIONE DELLA NORMATIVA DI RIFERIMENTO E GESTIRE LE ATTIVITÀ DI EROGAZIONE SERVIZI SUL TERRITORIO

REALIZZARE IL CONTROLLO PREVENTIVO E SUCCESSIVO SUGLI ATTI DELLE AMMINISTRAZIONI PERIFERICHE IN ATTUAZIONE DELLA NORMATIVA DI RIFERIMENTO E GESTIRE LE ATTIVITÀ DI EROGAZIONE SERVIZI SUL TERRITORIO

- Azioni Correlate:**
- 2 - Controllo e vigilanza amministrativo-contabile sul territorio
 - 3 - Gestione delle attività di erogazione servizi sul territorio, antiriciclaggio e commissioni mediche di verifica

INDICATORE	Valori target a LB 2021	Valori a Rendiconto 2021
1 - RAPPORTO TRA "IL NUMERO DEGLI ORDINI DA PAGARE LAVORATI" E "NUMERO DEGLI ORDINI DI PAGARE PERVENUTI" IN PERCENTUALE.	>= 80%	99,33%

Descrizione: PERCENTUALE DI ORDINI DI PAGARE LAVORATI SU PERVENUTI

Tipologia: Indicatore di risultato (output)

Unità di misura: NUMERO ATTI

Metodo di calcolo: RAPPORTO TRA IL TOTALE DEGLI ORDINI DI PAGARE LAVORATI ED IL TOTALE DEGLI ORDINI DI PAGARE DA LAVORARE

Fonte del dato: PROTOCOLLO RGS - CONTROLLO DI GESTIONE -

INDICATORE	Valori target a LB 2021	Valori a Rendiconto 2021
2 - RAPPORTO TRA "IL NUMERO DEI RENDICONTI CONTROLLATI LAVORATI" E "NUMERO DEI RENDICONTI CONTROLLATI PERVENUTI"	>= 80%	89,49%

Descrizione: PERCENTUALE DI RENDICONTI LAVORATI SU PERVENUTI

Tipologia: Indicatore di risultato (output)

Unità di misura: NUMERO ATTI

Metodo di calcolo: RAPPORTO TRA IL TOTALE DEI RENDICONTI LAVORATI ED IL TOTALE DEI RENDICONTI DA LAVORARE

Fonte del dato: PROTOCOLLO RGS - CONTROLLO DI GESTIONE

continua...

NOTE INTEGRATIVE RENDICONTO GENERALE DELLO STATO 2021

Scheda indicatori per obiettivo

MINISTERO DELL'ECONOMIA E DELLE FINANZE**Missione: 1 - Politiche economico-finanziarie e di bilancio e tutela della finanza pubblica (029)****Programma: 1.7 - Supporto all'azione di controllo, vigilanza e amministrazione generale della Ragioneria generale dello Stato sul territorio (029.008)**

DIPARTIMENTO DELLA RAGIONERIA GENERALE DELLO STATO

...segue **224 - REALIZZARE IL CONTROLLO PREVENTIVO E SUCCESSIVO SUGLI ATTI DELLE AMMINISTRAZIONI PERIFERICHE IN ATTUAZIONE DELLA NORMATIVA DI RIFERIMENTO E GESTIRE LE ATTIVITÀ DI EROGAZIONE SERVIZI SUL TERRITORIO**

INDICATORE	Valori target a LB 2021	Valori a Rendiconto 2021
3 - RAPPORTO TRA "IL NUMERO DI STIPENDI E PENSIONI LAVORATI" E "NUMERO DI STIPENDI E PENSIONI PERVENUTI"	>= 80%	89,52%

Descrizione: PERCENTUALE DI STIPENDI/PENSIONI LAVORATI SU PERVENUTI**Tipologia:** Indicatore di risultato (output)**Unità di misura:** NUMERO ATTI**Metodo di calcolo:** RAPPORTO TRA IL TOTALE DEGLI STIPENDI E PENSIONI LAVORATE ED IL TOTALE DEGLI STIPENDI E PENSIONI DA LAVORARE**Fonte del dato:** PROTOCOLLO RGS - CONTROLLO DI GESTIONE

NOTE INTEGRATIVE RENDICONTO GENERALE DELLO STATO 2021

Scheda azione

MINISTERO DELL'ECONOMIA E DELLE FINANZE

Missione: 1 - Politiche economico-finanziarie e di bilancio e tutela della finanza pubblica (029)

Programma: 1.7 - Supporto all'azione di controllo, vigilanza e amministrazione generale della Ragioneria generale dello Stato sul territorio (029.008)

DIPARTIMENTO DELLA RAGIONERIA GENERALE DELLO STATO

AZIONE

1 - Spese di personale per il programma

CATEGORIA DI SPESA		Residui	Competenza	Cassa
01 - REDDITI DA LAVORO DIPENDENTE	Stanziamenti	3.213.343,94	126.676.457,00	126.676.457,00
	Stanziamenti definitivi	3.213.343,94	175.119.038,00	178.307.939,00
	Impegni	n.a.	160.659.265,85	n.a.
	Pagamenti	3.188.900,04	160.659.230,15	163.848.130,19
	Rimasto da pagare	6.295,31	35,70	n.a.
	Economia/maggiori spese	18.148,59	14.459.772,15	14.459.808,81
03 - IMPOSTE PAGATE SULLA PRODUZIONE	Stanziamenti	113.095,77	8.570.655,00	8.570.655,00
	Stanziamenti definitivi	113.095,77	11.792.483,00	11.904.266,00
	Impegni	n.a.	9.988.865,97	n.a.
	Pagamenti	111.782,78	9.988.863,53	10.100.646,31
	Rimasto da pagare	430,84	2,44	n.a.
	Economia/maggiori spese	882,15	1.803.617,03	1.803.619,69
Totale azione	Stanziamenti	3.326.439,71	135.247.112,00	135.247.112,00
	Stanziamenti definitivi	3.326.439,71	186.911.521,00	190.212.205,00
	Impegni	n.a.	170.648.131,82	n.a.
	Pagamenti	3.300.682,82	170.648.093,68	173.948.776,50
	Rimasto da pagare	6.726,15	38,14	n.a.
	Economie/maggiori spese	19.030,74	16.263.389,18	16.263.428,50

Principali fatti di gestione

I PAGAMENTI EFFETTUATI SONO IN LINEA CON GLI STANZIAMENTI DELLE RISORSE ISCRITTE IN BILANCIO PER LA RELATIVA FINALITÀ

AZIONE

2 - Controllo e vigilanza amministrativo-contabile sul territorio

CATEGORIA DI SPESA		Residui	Competenza	Cassa
02 - CONSUMI INTERMEDI	Stanziamenti	606.669,04	23.830.225,00	23.830.225,00
	Stanziamenti definitivi	606.669,04	22.507.216,00	22.374.694,00
	Impegni	n.a.	20.132.198,83	n.a.
	Pagamenti	529.627,12	19.720.569,99	20.250.197,11
	Rimasto da pagare	10.998,04	411.628,84	n.a.
	Economia/maggiori spese	66.043,88	2.375.017,17	2.124.496,89
21 - INVESTIMENTI FISSI LORDI E ACQUISTI DI TERRENI	Stanziamenti	111.467,23	207.004,00	207.004,00
	Stanziamenti definitivi	111.467,23	466.451,00	466.451,00
	Impegni	n.a.	383.987,02	n.a.
	Pagamenti	52.058,89	283.632,70	335.691,59
	Rimasto da pagare	55.306,45	100.354,32	n.a.
	Economia/maggiori spese	4.101,89	82.463,98	130.759,41
Totale azione	Stanziamenti	718.136,27	24.037.229,00	24.037.229,00
	Stanziamenti definitivi	718.136,27	22.973.667,00	22.841.145,00
	Impegni	n.a.	20.516.185,85	n.a.
	Pagamenti	581.686,01	20.004.202,69	20.585.888,70
	Rimasto da pagare	66.304,49	511.983,16	n.a.
	Economie/maggiori spese	70.145,77	2.457.481,15	2.255.256,30

continua...

NOTE INTEGRATIVE RENDICONTO GENERALE DELLO STATO 2021

Scheda azione

MINISTERO DELL'ECONOMIA E DELLE FINANZE

Missione: 1 - Politiche economico-finanziarie e di bilancio e tutela della finanza pubblica (029)

Programma: 1.7 - Supporto all'azione di controllo, vigilanza e amministrazione generale della Ragioneria generale dello Stato sul territorio (029.008)

DIPARTIMENTO DELLA RAGIONERIA GENERALE DELLO STATO

...segue Azione **2 - Controllo e vigilanza amministrativo-contabile sul territorio**

Principali fatti di gestione

IN LINEA CON LA PIANIFICAZIONE OPERATIVA ANNUALE, LE SPESE HANNO INTERESSATO LE SEDI TERRITORIALI DELLA RGS RTS E SONO STATE PREVALMENTEMENTE CONNESSE ALL'ACQUISTO DI MATERIALE INFORMATICO, ALLA MANUTENZIONE HARDWARE NONCHÉ AGLI INVESTIMENTI TECNOLOGICI IN HARDWARE. SI È DATO SEGUITO ALLE ESIGENZE MEDIANTE ASSEGNAZIONE DEI FONDI SECONDO LA VIGENTE NORMATIVA CONTABILE. IGIT

AZIONE

3 - Gestione delle attività di erogazione servizi sul territorio, antiriciclaggio e commissioni mediche di verifica

CATEGORIA DI SPESA		Residui	Competenza	Cassa
02 - CONSUMI INTERMEDI	Stanziamenti	269.317,70	6.591.511,00	6.591.511,00
	Stanziamenti definitivi	269.317,70	6.327.267,00	6.107.551,07
	Impegni	n.a.	4.613.490,88	n.a.
	Pagamenti	245.963,58	4.077.791,43	4.323.755,01
	Rimasto da pagare	15.509,05	535.699,45	n.a.
	Economia/maggiori spese	7.845,07	1.713.776,12	1.783.796,06
21 - INVESTIMENTI FISSI LORDI E ACQUISTI DI TERRENI	Stanziamenti	124.808,31	156.560,00	156.560,00
	Stanziamenti definitivi	124.808,31	156.560,00	240.519,93
	Impegni	n.a.	151.369,03	n.a.
	Pagamenti	109.392,38	41.770,53	151.162,91
	Rimasto da pagare	10.415,93	109.598,50	n.a.
	Economia/maggiori spese	5.000,00	5.190,97	89.357,02
Totale azione	Stanziamenti	394.126,01	6.748.071,00	6.748.071,00
	Stanziamenti definitivi	394.126,01	6.483.827,00	6.348.071,00
	Impegni	n.a.	4.764.859,91	n.a.
	Pagamenti	355.355,96	4.119.561,96	4.474.917,92
	Rimasto da pagare	25.924,98	645.297,95	n.a.
	Economie/maggiori spese	12.845,07	1.718.967,09	1.873.153,08

Principali fatti di gestione

IN LINEA CON LA PIANIFICAZIONE OPERATIVA ANNUALE, LE SPESE SONO STATE PREVALMENTEMENTE CONNESSE ALL'ACQUISTO DI INVESTIMENTI TECNOLOGICI PER LE RTS SEDI DI COMMISSIONI MEDICHE. SI È DATO SEGUITO ALLE ESIGENZE MEDIANTE ASSEGNAZIONE DEI FONDI SECONDO LA VIGENTE NORMATIVA CONTABILE. IGIT

Totale del programma	Stanziamenti	4.438.701,99	166.032.412,00	166.032.412,00
	Stanziamenti definitivi	4.438.701,99	216.369.015,00	219.401.421,00
	Impegni	n.a.	195.929.177,58	n.a.
	Pagamenti	4.237.724,79	194.771.858,33	199.009.583,12
	Rimasto da pagare	98.955,62	1.157.319,25	n.a.
	Economie/maggiori spese	102.021,58	20.439.837,42	20.391.837,88

NOTE INTEGRATIVE RENDICONTO GENERALE DELLO STATO 2021
Ripartizione spese di personale

MINISTERO DELL'ECONOMIA E DELLE FINANZE

Missione: 1 - Politiche economico-finanziarie e di bilancio e tutela della finanza pubblica (029)

Programma: 1.7 - Supporto all'azione di controllo, vigilanza e amministrazione generale della Ragioneria generale dello Stato sul territorio (029.008)

DIPARTIMENTO DELLA RAGIONERIA GENERALE DELLO STATO

		Stanziamanti		Impegni	Pagamenti
		LB	Definitivi		
AZIONI DI SPESE DI PERSONALE DA RIPARTIRE					
1 - Spese di personale per il programma		135.247.112,00	186.911.521,00	170.648.131,82	170.648.093,68
		135.247.112,00	190.212.205,00	n.a.	173.948.776,50
totale azioni spese di personale		135.247.112,00	186.911.521,00	170.648.131,82	170.648.093,68
		135.247.112,00	190.212.205,00	n.a.	173.948.776,50
AZIONI CON RIPARTIZIONI DELLE SPESE DI PERSONALE					
2 - Controllo e vigilanza amministrativo-contabile sul territorio		24.037.229,00	22.973.667,00	20.516.185,85	20.004.202,69
		24.037.229,00	22.841.145,00	n.a.	20.585.888,70
quota di: Spese di personale per il programma		78.443.326,00	108.408.682,18	98.975.916,46	98.975.894,34
		78.443.326,00	110.323.078,90	n.a.	100.890.290,38
totale azione (incluse le spese di personale)		102.480.555,00	131.382.349,18	119.492.102,31	118.980.097,03
		102.480.555,00	133.164.223,90	n.a.	121.476.179,08
3 - Gestione delle attività di erogazione servizi sul territorio, anticiclaggio e commissioni mediche di verifica		6.748.071,00	6.483.827,00	4.764.859,91	4.119.561,96
		6.748.071,00	6.348.071,00	n.a.	4.474.917,92
quota di: Spese di personale per il programma		56.803.786,00	78.502.838,82	71.672.215,36	71.672.199,34
		56.803.786,00	79.889.126,10	n.a.	73.058.486,12
totale azione (incluse le spese di personale)		63.551.857,00	84.986.665,82	76.437.075,27	75.791.761,30
		63.551.857,00	86.237.197,10	n.a.	77.533.404,04
totale Programma		166.032.412,00	216.369.015,00	195.929.177,58	194.771.858,33
		166.032.412,00	219.401.421,00	n.a.	199.009.583,12

NOTE INTEGRATIVE RENDICONTO GENERALE DELLO STATO 2021
Piano degli obiettivi per programma

MINISTERO DELL'ECONOMIA E DELLE FINANZE

Missione: 1 - Politiche economico-finanziarie e di bilancio e tutela della finanza pubblica (029)

Programma: 1.8 - Accertamento e riscossione delle entrate e gestione dei beni immobiliari dello Stato (029.010)

Convenzione con l'Agenzia delle entrate per l'accertamento e i relativi contenziosi in materia di entrate tributarie, catasto e mercato immobiliare; Convenzione con l'Agenzia delle dogane e dei monopoli per il controllo, l'accertamento e la riscossione delle imposte sulla circolazione delle merci, garanzia della sicurezza sui giochi e controllo sulla produzione e vendita dei tabacchi; Convenzione di servizi con l'Agenzia del demanio ivi compresi gli interventi per la razionalizzazione dei fabbisogni manutentivi e locativi delle Pubbliche amministrazioni PAA e la gestione e valorizzazione del patrimonio immobiliare dello Stato; Assistenza fiscale tramite i Centri Autorizzati di Assistenza Fiscale (Caaf); Trasferimento alla RAI della quota del canone di abbonamento alle radiodiffusioni per le esenzioni del pagamento concesso agli anziani con basso reddito e ai centri per anziani; Spese per il servizio di riscossione tributi.

DIPARTIMENTO DELLE FINANZE

OBIETTIVI CON AZIONI CORRELATE	Stanzamenti		Impegni	Pagamenti
	LB	Definitivi		
95 ASSICURARE LE ATTIVITA' DI RISCOSSIONE TRIBUTI TRAMITE L'AGENZIA ENTRATE - RISCOSSIONE E RISCOSSIONE SICILIA				
7 - Servizio di riscossione tributi	CP 644.625.076,00	894.585.076,00	594.556.268,28	594.556.268,28
	CS 644.625.076,00	894.585.076,00	n.a.	594.556.268,28
103 ASSICURARE L'ATTIVITA' DI GESTIONE, RAZIONALIZZAZIONE E VALORIZZAZIONE DEL PATRIMONIO IMMOBILIARE DELLO STATO SVOLTE DALL'AGENZIA DEL DEMANIO				
4 - Gestione, razionalizzazione e valorizzazione del patrimonio immobiliare dello Stato svolte dall'Agenzia del Demanio	CP 195.684.121,00	195.591.003,00	94.421.002,10	94.421.002,10
	CS 195.684.121,00	195.591.003,00	n.a.	94.421.002,10
5 - Interventi per la razionalizzazione dei fabbisogni allocativi e manutentivi delle pubbliche amministrazioni svolti dall'Agenzia del Demanio	CP 162.133.013,00	214.375.357,00	103.420.914,23	37.872.649,95
	CS 250.782.519,00	350.349.863,00	n.a.	198.067.451,75
104 ASSICURARE LE ENTRATE TRIBUTARIE ATTRAVERSO ATTIVITA' DI CONTROLLO, ACCERTAMENTO E RISCOSSIONE DELLE IMPOSTE SULLA CIRCOLAZIONE DELLE MERCI, GARANZIA DELLA SICUREZZA SUI GIOCHI E CONTROLLO SULLA PRODUZIONE E VENDITA DEI TABACCHI, SVOLTE DALL'AGENZIA DELLE DOGANE E DEI MONOPOLI				
6 - Controllo, accertamento e riscossione delle imposte sulla circolazione delle merci, garanzia della sicurezza sui giochi e controllo sulla produzione e vendita dei tabacchi, svolte dall'Agenzia delle Dogane e dei Monopoli	CP 898.802.608,00	902.647.811,00	902.647.811,00	892.239.672,00
	CS 898.802.608,00	902.647.811,00	n.a.	892.239.672,00
150 ASSICURARE IL SERVIZIO RADIO TELEVISIVO PUBBLICO				
2 - Servizio radiotelevisivo pubblico	CP 1.806.658.356,00	1.909.525.970,00	1.884.262.155,05	1.884.262.155,05
	CS 1.806.658.356,00	1.915.884.425,00	n.a.	1.890.620.610,05

continua...

NOTE INTEGRATIVE RENDICONTO GENERALE DELLO STATO 2021
Piano degli obiettivi per programma

MINISTERO DELL'ECONOMIA E DELLE FINANZE

Missione: 1 - Politiche economico-finanziarie e di bilancio e tutela della finanza pubblica (029)

...segue **Programma: 1.8 - Accertamento e riscossione delle entrate e gestione dei beni immobiliari dello Stato (029.010)**

OBIETTIVI CON AZIONI CORRELATE	Stanzamenti		Impegni	Pagamenti
	LB	Definitivi		
263 ASSICURARE LE ENTRATE TRIBUTARIE ATTRAVERSO LE ATTIVITA' DI CONTROLLO E LE MISURE PER FACILITARE IL CORRETTO E TEMPESTIVO ADEMPIMENTO TRIBUTARIO				
1 - Assistenza fiscale tramite Centri Autorizzati di Assistenza Fiscale e altri intermediari	CP 216.897.790,00	216.953.621,00	216.953.620,42	216.302.310,69
	CS 216.897.790,00	217.863.621,00	n.a.	216.526.963,49
3 - Accertamento e relativo contenzioso in materia di entrate tributarie, catasto e mercato immobiliare, svolte dall'Agenzia delle Entrate	CP 3.056.343.532,00	3.047.192.625,00	3.047.192.625,00	3.039.875.565,00
	CS 3.056.343.532,00	3.047.192.625,00	n.a.	3.039.875.565,00
Totale del Programma	CP 6.981.144.496,00	7.380.871.463,00	6.843.454.396,08	6.759.529.623,07
	CS 7.069.794.002,00	7.524.114.424,00	n.a.	6.926.307.532,67
Totale della Missione	CP 96.942.068.829,00	100.001.468.045,00	96.021.026.939,94	94.722.689.545,30
	CS 100.225.971.513,00	104.125.685.948,56	n.a.	97.234.939.011,32
Totale del Ministero	CP 732.432.020.464,00	762.685.303.298,00	691.199.405.566,67	667.041.778.914,81
	CS 768.330.561.153,00	804.456.306.450,00	n.a.	692.451.033.762,10

NOTE INTEGRATIVE RENDICONTO GENERALE DELLO STATO 2021

Scheda indicatori per obiettivo

MINISTERO DELL'ECONOMIA E DELLE FINANZE**Missione: 1 - Politiche economico-finanziarie e di bilancio e tutela della finanza pubblica (029)****Programma: 1.8 - Accertamento e riscossione delle entrate e gestione dei beni immobiliari dello Stato (029.010)**

DIPARTIMENTO DELLE FINANZE

OBIETTIVO**95 - ASSICURARE LE ATTIVITA' DI RISCOSSIONE TRIBUTI TRAMITE L'AGENZIA ENTRATE -RISCOSSIONE E RISCOSSIONE SICILIA**

LE SOMME TRASFERITE SU DISPONIBILITÀ IN BILANCIO SONO DESTINATE AD ASSICURARE LE ATTIVITÀ DI RISCOSSIONE TRIBUTI E LE SPESE DI PERSONALE

Azioni Correlate: 7 - Servizio di riscossione tributi

INDICATORE	Valori target a LB 2021	Valori a Rendiconto 2021
4 - COMPENSI E RIMBORSI AI CONCESSIONARI DEL SERVIZIO DI RISCOSSIONE	100%	100%

Descrizione: L'INDICATORE MISURA LA CAPACITÀ DI ASSICURARE I MEZZI IDONEI PER LE ATTIVITÀ DI RISCOSSIONE TRIBUTI**Tipologia:** Indicatore di risultato (output)**Unità di misura:** SOMME TRASFERITE**Metodo di calcolo:** TOTALE SOMME TRASFERITE**Fonte del dato:** RICHIESTA DELL'AGENZIA DELLE ENTRATE**OBIETTIVO****103 - ASSICURARE L'ATTIVITA' DI GESTIONE, RAZIONALIZZAZIONE E VALORIZZAZIONE DEL PATRIMONIO IMMOBILIARE DELLO STATO SVOLTE DALL'AGENZIA DEL DEMANIO**

TRASFERIMENTO DEI FONDI ALL'AGENZIA DEL DEMANIO PER FAVORIRE LE ATTIVITÀ PER LA VALORIZZAZIONE DEL PATRIMONIO IMMOBILIARE DEGLI ENTI PUBBLICI

Azioni Correlate: 4 - Gestione, razionalizzazione e valorizzazione del patrimonio immobiliare dello Stato svolte dall'Agenzia del Demanio
5 - Interventi per la razionalizzazione dei fabbisogni allocativi e manutentivi delle pubbliche amministrazioni svolti dall'Agenzia del Demanio

continua...

NOTE INTEGRATIVE RENDICONTO GENERALE DELLO STATO 2021

Scheda indicatori per obiettivo

MINISTERO DELL'ECONOMIA E DELLE FINANZE

Missione: 1 - Politiche economico-finanziarie e di bilancio e tutela della finanza pubblica (029)

Programma: 1.8 - Accertamento e riscossione delle entrate e gestione dei beni immobiliari dello Stato (029.010)

DIPARTIMENTO DELLE FINANZE

...segue **103 - ASSICURARE L'ATTIVITA' DI GESTIONE, RAZIONALIZZAZIONE E VALORIZZAZIONE DEL PATRIMONIO IMMOBILIARE DELLO STATO SVOLTE DALL'AGENZIA DEL DEMANIO**

INDICATORE	Valori target a LB 2021	Valori a Rendiconto 2021
3 - REALIZZAZIONE RISPARMI PER LOCAZIONI PASSIVE SU IMMOBILI DI USO GOVERNATIVO	6	11,50

NOTA SCOSTAMENTO RISULTATO INDICATORE

NELLA CONVENZIONE 2020-2022 È STATO RIDEFINITO PER IL 2021 IL VALORE DEL TARGET, DA EURO 6/MLN A EURO 11,5/MLN. AGLI 11,5 MLN DI EURO SI AGGIUNGONO, CON CONSEGUENTI ULTERIORI EFFETTI DI MINORE SPESA A CARICO DEL BILANCIO STATALE PER I RECESSI CONSEGUITI NELL'AMBITO DELLA GESTIONE DEI COMPENDEI FIP/P1 PER UN IMPORTO PARI AD EURO 9 MLN.

Descrizione: RISPARMI REGISTRATI NELL'ANNO PER RIDUZIONI DI ONERI DERIVANTI DA LOCAZIONI PASSIVE
Tipologia: Indicatore di risultato (output)
Unità di misura: RISPARMIO REALIZZATO
Metodo di calcolo: SOMMA DEI RISPARMI REALIZZATI
Fonte del dato: CONVENZIONE AGENZIA DEL DEMANIO

OBIETTIVO

104 - ASSICURARE LE ENTRATE TRIBUTARIE ATTRAVERSO ATTIVITA' DI CONTROLLO, ACCERTAMENTO E RISCOSSIONE DELLE IMPOSTE SULLA CIRCOLAZIONE DELLE MERCI, GARANZIA DELLA SICUREZZA SUI GIOCHI E CONTROLLO SULLA PRODUZIONE E VENDITA DEI TABACCHI, SVOLTE DALL'AGENZIA DELLE DOGANE E DEI MONOPOLI

TRASFERIMENTO DEI FONDI ALL'AGENZIA DELLE DOGANE E DEI MONOPOLI PER ASSICURARE IL PRESIDIO E L'EFFICACIA DELL'AZIONE DI PREVENZIONE E CONTRASTO DELL'EVASIONE TRIBUTARIA

Azioni Correlate: 6 - Controllo, accertamento e riscossione delle imposte sulla circolazione delle merci, garanzia della sicurezza sui giochi e controllo sulla produzione e vendita dei tabacchi, svolte dall'Agenzia delle Dogane e dei Monopoli

continua...

NOTE INTEGRATIVE RENDICONTO GENERALE DELLO STATO 2021

Scheda indicatori per obiettivo

MINISTERO DELL'ECONOMIA E DELLE FINANZE

Missione: 1 - Politiche economico-finanziarie e di bilancio e tutela della finanza pubblica (029)

Programma: 1.8 - Accertamento e riscossione delle entrate e gestione dei beni immobiliari dello Stato (029.010)

DIPARTIMENTO DELLE FINANZE

...segue **104 - ASSICURARE LE ENTRATE TRIBUTARIE ATTRAVERSO ATTIVITA' DI CONTROLLO, ACCERTAMENTO E RISCOSSIONE DELLE IMPOSTE SULLA CIRCOLAZIONE DELLE MERCI, GARANZIA DELLA SICUREZZA SUI GIOCHI E CONTROLLO SULLA PRODUZIONE E VENDITA DEI TABACCHI, SVOLTE DALL'AGENZIA DELLE DOGANE E DEI MONOPOLI**

INDICATORE	Valori target a LB 2021	Valori a Rendiconto 2021
2 - TASSO DI POSITIVITÀ DELLE VERIFICHE IVA INTRA E PLAFOND	50%	69,70%

NOTA SCOSTAMENTO RISULTATO INDICATORE

NELLA CONVENZIONE 2021-2023 È STATO RIDEFINITO PER IL 2021 IL VALORE DEL TARGET, DA 62 A 69,6 PER CENTO. IL RISULTATO È OLTRE LE ATTESE.

Descrizione: L'INDICATORE MISURA LA CAPACITÀ DI ASSICURARE IL PRESIDIO E L'EFFICACIA DELL'AZIONE DI PREVENZIONE E CONTRASTO DELL'EVASIONE TRIBUTARIA

Tipologia: Indicatore di risultato (output)

Unità di misura: VALORE PERCENTUALE DEL TASSO DI POSITIVITÀ

Metodo di calcolo: MEDIA PONDERATA DEL NUMERO DI VERIFICHE POSITIVE INTRA E PLAFOND SUL TOTALE DELLE VERIFICHE INTRA E PLAFOND CONCLUSE

Fonte del dato: CONVENZIONE AGENZIA DELLE DOGANE E DEI MONOPOLI

OBIETTIVO

150 - ASSICURARE IL SERVIZIO RADIO TELEVISIVO PUBBLICO

LE SOMME TRASFERITE SU DISPONIBILITÀ IN BILANCIO SERVIRANNO AD ASSICURARE IL SERVIZIO RADIOTELEVISIVO

Azioni Correlate: 2 - Servizio radiotelevisivo pubblico

INDICATORE	Valori target a LB 2021	Valori a Rendiconto 2021
4 - PREDISPOSIZIONE DEI DECRETI RICHIESTI PER IL TRASFERIMENTO DELLE SOMME	100%	100%

Descrizione: L'INDICATORE MISURA I TEMPI DI TRASFERIMENTO DELLE SOMME PER ASSICURARE IL SERVIZIO RADIO-TELEVISIVO

Tipologia: Indicatore di risultato (output)

Unità di misura: SOMME TRASFERITE

Metodo di calcolo: TOTALE SOMME TRASFERITE

Fonte del dato: CONVENZIONE CON LA SOCIETÀ CONCESSIONARIA

NOTE INTEGRATIVE RENDICONTO GENERALE DELLO STATO 2021

Scheda indicatori per obiettivo

MINISTERO DELL'ECONOMIA E DELLE FINANZE

Missione: 1 - Politiche economico-finanziarie e di bilancio e tutela della finanza pubblica (029)

Programma: 1.8 - Accertamento e riscossione delle entrate e gestione dei beni immobiliari dello Stato (029.010)

DIPARTIMENTO DELLE FINANZE

OBIETTIVO

263 - ASSICURARE LE ENTRATE TRIBUTARIE ATTRAVERSO LE ATTIVITA' DI CONTROLLO E LE MISURE PER FACILITARE IL CORRETTO E TEMPESTIVO ADEMPIMENTO TRIBUTARIO

AZIONE 1: TRASFERIMENTO DEI FONDI ALL'AGENZIA DELLE ENTRATE PER FACILITARE IL CORRETTO E TEMPESTIVO ADEMPIMENTO DEGLI OBBLIGHI TRIBUTARI AZIONE 3: TRASFERIMENTO DEI FONDI ALL'AGENZIA DELLE ENTRATE PER MIGLIORARE LA VALUTAZIONE DEL RISCHIO DI NON COMPLIANCE E FACILITARE GLI ADEMPIMENTI DELL'OBBLIGAZIONE TRIBUTARIA

Azioni Correlate: 1 - Assistenza fiscale tramite Centri Autorizzati di Assistenza Fiscale e altri intermediari
3 - Accertamento e relativo contenzioso in materia di entrate tributarie, catasto e mercato immobiliare, svolte dall'Agencia delle Entrate

INDICATORE	Valori target a LB 2021	Valori a Rendiconto 2021
1 - PERCENTUALE DI 730 PRECOMPILATI TRASMESSI DAL CONTRIBUENTE RISPETTO AL TOTALE DEI 730 RICEVUTI DALL'AGENZIA	<= 15%	18%

NOTA SCOSTAMENTO RISULTATO INDICATORE

NELLA CONVENZIONE 2021-2023 SONO STATI RIDEFINITI PER IL 2021 I VALORI DEI TARGET PERCENTUALE DI 730 PRECOMPILATI TRASMESSI DAL CONTRIBUENTE RISPETTO AL TOTALE DEI 730 RICEVUTI DALL'AGENZIA AUMENTATO AL 16 PER CENTO

Descrizione: L'INDICATORE MISURA LA CAPACITÀ DI FACILITARE IL CORRETTO E TEMPESTIVO ADEMPIMENTO DEGLI OBBLIGHI TRIBUTARI
Tipologia: Indicatore di impatto (outcome)
Unità di misura: 730 PRESENTATI
Metodo di calcolo: RAPPORTO PERCENTUALE TRA 730 PRECOMPILATI DA CONTRIBUENTI E 730 RICEVUTI DALL'AGENZIA
Fonte del dato: CONVENZIONE AGENZIA ENTRATE

INDICATORE	Valori target a LB 2021	Valori a Rendiconto 2021
2 - RISCOSSIONI COMPLESSIVE DA ATTIVITÀ DI CONTRASTO DELL'EVASIONE	<= 14,14	10,50

Descrizione: L'INDICATORE MISURA GLI EFFETTI DELL'ATTIVITÀ DI CONTRASTO DELL'EVASIONE
Tipologia: Indicatore di impatto (outcome)
Unità di misura: IMPORTI DELLE RISCOSSIONI
Metodo di calcolo: SOMMA VALORI FINANZIARI RISCOSSIONI
Fonte del dato: CONVENZIONE AGENZIA ENTRATE

continua...

NOTE INTEGRATIVE RENDICONTO GENERALE DELLO STATO 2021

Scheda indicatori per obiettivo

MINISTERO DELL'ECONOMIA E DELLE FINANZE**Missione: 1 - Politiche economico-finanziarie e di bilancio e tutela della finanza pubblica (029)****Programma: 1.8 - Accertamento e riscossione delle entrate e gestione dei beni immobiliari dello Stato (029.010)**

DIPARTIMENTO DELLE FINANZE

...segue **263 - ASSICURARE LE ENTRATE TRIBUTARIE ATTRAVERSO LE ATTIVITA' DI CONTROLLO E LE MISURE PER FACILITARE IL CORRETTO E TEMPESTIVO ADEMPIMENTO TRIBUTARIO**

INDICATORE	Valori target a LB 2021	Valori a Rendiconto 2021
3 - VERSAMENTI DEI CONTRIBUENTI PER EFFETTO DELLE AZIONI DI PREVENZIONE	>= 0,60	1,38

Descrizione: L'INDICATORE MISURA L'AUMENTO DEI VERSAMENTI DEI CONTRIBUENTI PER EFFETTO DELLE COMUNICAZIONI DELL'AGENZIA**Tipologia:** Indicatore di impatto (outcome)**Unità di misura:** IMPORTI DELLE RISCOSSIONI**Metodo di calcolo:** SOMMA DEI VERSAMENTI**Fonte del dato:** CONVENZIONE AGENZIA ENTRATE

NOTE INTEGRATIVE RENDICONTO GENERALE DELLO STATO 2021

Scheda azione

MINISTERO DELL'ECONOMIA E DELLE FINANZE

Missione: 1 - Politiche economico-finanziarie e di bilancio e tutela della finanza pubblica (029)

Programma: 1.8 - Accertamento e riscossione delle entrate e gestione dei beni immobiliari dello Stato (029.010)

DIPARTIMENTO DELLE FINANZE

AZIONE

1 - Assistenza fiscale tramite Centri Autorizzati di Assistenza Fiscale e altri intermediari

CATEGORIA DI SPESA		Residui	Competenza	Cassa
02 - CONSUMI INTERMEDI	Stanziamanti	910.282,78	216.897.790,00	216.897.790,00
	Stanziamanti definitivi	910.282,78	216.953.621,00	217.863.621,00
	Impegni	n.a.	216.953.620,42	n.a.
	Pagamenti	224.652,80	216.302.310,69	216.526.963,49
	Rimasto da pagare	685.629,98	651.309,73	n.a.
	Economia/maggiori spese	0,00	0,58	1.336.657,51
	Stanziamanti	910.282,78	216.897.790,00	216.897.790,00
Totale azione	Stanziamanti definitivi	910.282,78	216.953.621,00	217.863.621,00
	Impegni	n.a.	216.953.620,42	n.a.
	Pagamenti	224.652,80	216.302.310,69	216.526.963,49
	Rimasto da pagare	685.629,98	651.309,73	n.a.
	Economie/maggiori spese	0,00	0,58	1.336.657,51

Principali fatti di gestione

LO STANZIAMENTO ATIENE ALLE RISORSE GESTITE DALL'AGENZIA DELLE ENTRATE E DAL MEF- DF - DAEF, SULLA BASE DEGLI IMPEGNI ASSUNTI IN CONVENZIONE, STIPULATA AI SENSI DEL D. LGS. 300/1999, PER GARANTIRE L'ASSOLVIMENTO DEGLI OBBLIGHI NEI CONFRONTI DEI SOGGETTI COINVOLTI NELLA TRASMISSIONE DELLE ANNUALI DICH. 730 A C.A.F. E PROFESSIONISTI ABILITATI. LO STANZIAMENTO È LEGGERMENTE AUMENTATO IN TERMINI DI COMPETENZA E CASSA.

AZIONE

2 - Servizio radiotelevisivo pubblico

CATEGORIA DI SPESA		Residui	Competenza	Cassa
06 - TRASFERIMENTI CORRENTI A IMPRESE	Stanziamanti	0,00	37.808.356,00	37.808.356,00
	Stanziamanti definitivi	0,00	120.808.356,00	120.808.356,00
	Impegni	n.a.	95.544.541,05	n.a.
	Pagamenti	0,00	95.544.541,05	95.544.541,05
	Rimasto da pagare	0,00	0,00	n.a.
	Economia/maggiori spese	0,00	25.263.814,95	25.263.814,95
10 - POSTE CORRETTIVE E COMPENSATIVE	Stanziamanti	6.358.455,00	1.768.850.000,00	1.768.850.000,00
	Stanziamanti definitivi	6.358.455,00	1.788.717.614,00	1.795.076.069,00
	Impegni	n.a.	1.788.717.614,00	n.a.
	Pagamenti	6.358.455,00	1.788.717.614,00	1.795.076.069,00
	Rimasto da pagare	0,00	0,00	n.a.
	Economia/maggiori spese	0,00	0,00	0,00
	Stanziamanti	6.358.455,00	1.806.658.356,00	1.806.658.356,00
Totale azione	Stanziamanti definitivi	6.358.455,00	1.909.525.970,00	1.915.884.425,00
	Impegni	n.a.	1.884.262.155,05	n.a.
	Pagamenti	6.358.455,00	1.884.262.155,05	1.890.620.610,05
	Rimasto da pagare	0,00	0,00	n.a.
	Economie/maggiori spese	0,00	25.263.814,95	25.263.814,95

Principali fatti di gestione

LO STANZIAMENTO HA RIGUARDATO L'EROGAZIONE DELLE RISORSE VOLTE A FORNIRE I MEZZI FINANZIARI IDONEI ALL'ASSICURAZIONE DEL SERVIZIO RADIO-TELEVISIVO IN OTTEMPERANZA AGLI IMPEGNI STABILITI DAL CONTRATTO DI SERVIZIO 2018-2022 TRA MEF E RAI. LO STANZIAMENTO È AUMENTATO IN TERMINI DI COMPETENZA E CASSA A VALERE SUI CAPITOLI 3836 E 3854

NOTE INTEGRATIVE RENDICONTO GENERALE DELLO STATO 2021

Scheda azione

MINISTERO DELL'ECONOMIA E DELLE FINANZE

Missione: 1 - Politiche economico-finanziarie e di bilancio e tutela della finanza pubblica (029)

Programma: 1.8 - Accertamento e riscossione delle entrate e gestione dei beni immobiliari dello Stato (029.010)

DIPARTIMENTO DELLE FINANZE

AZIONE

3 - Accertamento e relativo contenzioso in materia di entrate tributarie, catasto e mercato immobiliare, svolte dall'Agenzia delle Entrate

CATEGORIA DI SPESA		Residui	Competenza	Cassa
04 - TRASFERIMENTI CORRENTI AD AMMINISTRAZIONI PUBBLICHE	Stanzamenti	2.887.722,00	3.051.343.532,00	3.051.343.532,00
	Stanzamenti definitivi	2.887.722,00	3.042.192.625,00	3.042.192.625,00
	Impegni	n.a.	3.042.192.625,00	n.a.
	Pagamenti	0,00	3.039.875.565,00	3.039.875.565,00
	Rimasto da pagare	2.887.722,00	2.317.060,00	n.a.
	Economia/maggiori spese	0,00	0,00	2.317.060,00
22 - CONTRIBUTI AGLI INVESTIMENTI AD AMMINISTRAZIONI PUBBLICHE	Stanzamenti	0,00	5.000.000,00	5.000.000,00
	Stanzamenti definitivi	0,00	5.000.000,00	5.000.000,00
	Impegni	n.a.	5.000.000,00	n.a.
	Pagamenti	0,00	0,00	0,00
	Rimasto da pagare	0,00	5.000.000,00	n.a.
	Economia/maggiori spese	0,00	0,00	5.000.000,00
Totale azione	Stanzamenti	2.887.722,00	3.056.343.532,00	3.056.343.532,00
	Stanzamenti definitivi	2.887.722,00	3.047.192.625,00	3.047.192.625,00
	Impegni	n.a.	3.047.192.625,00	n.a.
	Pagamenti	0,00	3.039.875.565,00	3.039.875.565,00
	Rimasto da pagare	2.887.722,00	7.317.060,00	n.a.
	Economie/maggiori spese	0,00	0,00	7.317.060,00

Principali fatti di gestione

LO STANZIAMENTO ATIENE AL TRASFERIMENTO DI RISORSE ALL'AGENZIA DELLE ENTRATE SULLA BASE DEGLI IMPEGNI ASSUNTI IN CONVENZIONE, STIPULATA AI SENSI DEL D. LGS. 300/1999, PER GARANTIRNE L'ATTIVITÀ E IL BUON FUNZIONAMENTO. LO STANZIAMENTO È DIMINUITO IN TERMINI DI COMPETENZA E CASSA A VALERE SUI CAPITOLI 3890 E 3891

AZIONE

4 - Gestione, razionalizzazione e valorizzazione del patrimonio immobiliare dello Stato svolte dall'Agenzia del Demanio

CATEGORIA DI SPESA		Residui	Competenza	Cassa
04 - TRASFERIMENTI CORRENTI AD AMMINISTRAZIONI PUBBLICHE	Stanzamenti	0,15	195.684.121,00	195.684.121,00
	Stanzamenti definitivi	0,15	195.591.003,00	195.591.003,00
	Impegni	n.a.	94.421.002,10	n.a.
	Pagamenti	0,00	94.421.002,10	94.421.002,10
	Rimasto da pagare	0,00	0,00	n.a.
	Economia/maggiori spese	0,15	101.170.000,90	101.170.000,90
Totale azione	Stanzamenti	0,15	195.684.121,00	195.684.121,00
	Stanzamenti definitivi	0,15	195.591.003,00	195.591.003,00
	Impegni	n.a.	94.421.002,10	n.a.
	Pagamenti	0,00	94.421.002,10	94.421.002,10
	Rimasto da pagare	0,00	0,00	n.a.
	Economie/maggiori spese	0,15	101.170.000,90	101.170.000,90

Principali fatti di gestione

TRASFERIMENTO DEI FONDI ALL'AGENZIA DEL DEMANIO SULLA BASE DEGLI IMPEGNI ASSUNTI IN CONVENZIONE, STIPULATA AI SENSI DEL D. LGS. 300/1999, PER GARANTIRNE IL FUNZIONAMENTO E E PER LE SPESE DI PERSONALE.

NOTE INTEGRATIVE RENDICONTO GENERALE DELLO STATO 2021

Scheda azione

MINISTERO DELL'ECONOMIA E DELLE FINANZE

Missione: 1 - Politiche economico-finanziarie e di bilancio e tutela della finanza pubblica (029)

Programma: 1.8 - Accertamento e riscossione delle entrate e gestione dei beni immobiliari dello Stato (029.010)

DIPARTIMENTO DELLE FINANZE

AZIONE

5 - Interventi per la razionalizzazione dei fabbisogni allocativi e manutentivi delle pubbliche amministrazioni svolti dall'Agenzia del Demanio

CATEGORIA DI SPESA		Residui	Competenza	Cassa
02 - CONSUMI INTERMEDI	Stanziamenti	28.297.373,12	560.000,00	13.060.000,00
	Stanziamenti definitivi	28.297.373,12	16.366.894,00	39.366.894,00
	Impegni	n.a.	16.366.893,95	n.a.
	Pagamenti	11.118.977,69	6.388.875,67	17.507.853,36
	Rimasto da pagare	1.015.425,69	9.978.018,28	n.a.
	Economia/maggiori spese	16.162.969,74	0,05	21.859.040,64
04 - TRASFERIMENTI CORRENTI AD AMMINISTRAZIONI PUBBLICHE	Stanziamenti	500.000,07	13.584.192,00	13.584.192,00
	Stanziamenti definitivi	500.000,07	10.440.478,00	10.940.478,00
	Impegni	n.a.	10.440.477,76	n.a.
	Pagamenti	500.000,00	10.440.477,76	10.940.477,76
	Rimasto da pagare	0,00	0,00	n.a.
	Economia/maggiori spese	0,07	0,24	0,24
21 - INVESTIMENTI FISSI LORDI E ACQUISTI DI TERRENI	Stanziamenti	288.495.216,18	42.471,00	37.667.471,00
	Stanziamenti definitivi	305.743.138,18	13.621.635,00	75.245.635,00
	Impegni	n.a.	13.579.164,00	n.a.
	Pagamenti	26.742.132,03	8.918,00	26.751.050,03
	Rimasto da pagare	279.001.005,65	13.570.246,00	n.a.
	Economia/maggiori spese	0,50	42.471,00	48.494.584,97
22 - CONTRIBUTI AGLI INVESTIMENTI AD AMMINISTRAZIONI PUBBLICHE	Stanziamenti	584.671.746,60	147.946.350,00	186.470.856,00
	Stanziamenti definitivi	584.671.746,60	173.946.350,00	224.796.856,00
	Impegni	n.a.	63.034.378,52	n.a.
	Pagamenti	121.833.692,08	21.034.378,52	142.868.070,60
	Rimasto da pagare	290.618.724,45	42.000.000,00	n.a.
	Economia/maggiori spese	172.219.330,07	110.911.971,48	81.928.785,40
Totale azione	Stanziamenti	901.964.335,97	162.133.013,00	250.782.519,00
	Stanziamenti definitivi	919.212.257,97	214.375.357,00	350.349.863,00
	Impegni	n.a.	103.420.914,23	n.a.
	Pagamenti	160.194.801,80	37.872.649,95	198.067.451,75
	Rimasto da pagare	570.635.155,79	65.548.264,28	n.a.
	Economie/maggiori spese	188.382.300,38	110.954.442,77	152.282.411,25

Principali fatti di gestione

TRASFERIMENTO DEI FONDI ALL'AGENZIA DEL DEMANIO SULLA BASE DEGLI IMPEGNI ASSUNTI IN CONVENZIONE, STIPULATA AI SENSI DEL D. LGS. 300/1999, PER GARANTIRNE IL FUNZIONAMENTO E PER LE SPESE DI PERSONALE. LO STANZIAMENTO È AUMENTATO IN TERMINI DI COMPETENZA E CASSA.

AZIONE

6 - Controllo, accertamento e riscossione delle imposte sulla circolazione delle merci, garanzia della sicurezza sui giochi e controllo sulla produzione e vendita dei tabacchi, svolte dall'Agenzia delle Dogane e dei Monopoli

CATEGORIA DI SPESA	Residui	Competenza	Cassa
--------------------	---------	------------	-------

continua...

NOTE INTEGRATIVE RENDICONTO GENERALE DELLO STATO 2021

Scheda azione

MINISTERO DELL'ECONOMIA E DELLE FINANZE

Missione: 1 - Politiche economico-finanziarie e di bilancio e tutela della finanza pubblica (029)

Programma: 1.8 - Accertamento e riscossione delle entrate e gestione dei beni immobiliari dello Stato (029.010)

DIPARTIMENTO DELLE FINANZE

...segue Azione

6 - Controllo, accertamento e riscossione delle imposte sulla circolazione delle merci, garanzia della sicurezza sui giochi e controllo sulla produzione e vendita dei tabacchi, svolte dall'Agenzia delle Dogane e dei Monopoli

CATEGORIA DI SPESA		Residui	Competenza	Cassa
04 - TRASFERIMENTI CORRENTI AD AMMINISTRAZIONI PUBBLICHE	Stanzamenti	3.183.741,00	898.802.608,00	898.802.608,00
	Stanzamenti definitivi	3.183.741,00	901.647.811,00	901.647.811,00
	Impegni	n.a.	901.647.811,00	n.a.
	Pagamenti	0,00	892.239.672,00	892.239.672,00
	Rimasto da pagare	3.183.741,00	9.408.139,00	n.a.
	Economia/maggiori spese	0,00	0,00	9.408.139,00
22 - CONTRIBUTI AGLI INVESTIMENTI AD AMMINISTRAZIONI PUBBLICHE	Stanzamenti	0,00	0,00	0,00
	Stanzamenti definitivi	3.500.000,00	1.000.000,00	1.000.000,00
	Impegni	n.a.	1.000.000,00	n.a.
	Pagamenti	0,00	0,00	0,00
	Rimasto da pagare	3.500.000,00	1.000.000,00	n.a.
	Economia/maggiori spese	0,00	0,00	1.000.000,00
Totale azione	Stanzamenti	3.183.741,00	898.802.608,00	898.802.608,00
	Stanzamenti definitivi	6.683.741,00	902.647.811,00	902.647.811,00
	Impegni	n.a.	902.647.811,00	n.a.
	Pagamenti	0,00	892.239.672,00	892.239.672,00
	Rimasto da pagare	6.683.741,00	10.408.139,00	n.a.
	Economie/maggiori spese	0,00	0,00	10.408.139,00

Principali fatti di gestione

TRASFERIMENTO DEI FONDI ALL'AGENZIA DELLE DOGANE E DEI MONOPOLI PER ASSICURARE IL PRESIDIO E L'EFFICACIA DELL'AZIONE DI PREVENZIONE E CONTRASTO DELL'EVASIONE TRIBUTARIA SULLA BASE DEGLI IMPEGNI ASSUNTI IN CONVENZIONE, STIPULATA AI SENSI DEL D. LGS. 300/1999 PER GARANTIRNE L'ATTIVITÀ E PER LE SPESE DI PERSONALE. LO STANZIAMENTO È AUMENTATO IN TERMINI DI COMPETENZA E CASSA.

AZIONE**7 - Servizio di riscossione tributi**

CATEGORIA DI SPESA		Residui	Competenza	Cassa
02 - CONSUMI INTERMEDI	Stanzamenti	0,00	275.625.076,00	275.625.076,00
	Stanzamenti definitivi	0,00	525.585.076,00	525.585.076,00
	Impegni	n.a.	262.369.449,04	n.a.
	Pagamenti	0,00	262.369.449,04	262.369.449,04
	Rimasto da pagare	0,00	0,00	n.a.
	Economia/maggiori spese	0,00	263.215.626,96	263.215.626,96
10 - POSTE CORRETTIVE E COMPENSATIVE	Stanzamenti	100,00	69.000.000,00	69.000.000,00
	Stanzamenti definitivi	100,00	69.000.000,00	69.000.000,00
	Impegni	n.a.	32.186.819,24	n.a.
	Pagamenti	0,00	32.186.819,24	32.186.819,24
	Rimasto da pagare	0,00	0,00	n.a.
	Economia/maggiori spese	100,00	36.813.180,76	36.813.180,76
22 - CONTRIBUTI AGLI INVESTIMENTI AD AMMINISTRAZIONI PUBBLICHE	Stanzamenti	0,00	300.000.000,00	300.000.000,00
	Stanzamenti definitivi	0,00	300.000.000,00	300.000.000,00
	Impegni	n.a.	300.000.000,00	n.a.
	Pagamenti	0,00	300.000.000,00	300.000.000,00
	Rimasto da pagare	0,00	0,00	n.a.
	Economia/maggiori spese	0,00	0,00	0,00

continua...

NOTE INTEGRATIVE RENDICONTO GENERALE DELLO STATO 2021

Scheda azione

MINISTERO DELL'ECONOMIA E DELLE FINANZE

Missione: 1 - Politiche economico-finanziarie e di bilancio e tutela della finanza pubblica (029)

Programma: 1.8 - Accertamento e riscossione delle entrate e gestione dei beni immobiliari dello Stato (029.010)

DIPARTIMENTO DELLE FINANZE

...segue Azione 7 - Servizio di riscossione tributi

CATEGORIA DI SPESA		Residui	Competenza	Cassa
	Stanziamanti	100,00	644.625.076,00	644.625.076,00
	Stanziamanti definitivi	100,00	894.585.076,00	894.585.076,00
Totale azione	Impegni	n.a.	594.556.268,28	n.a.
	Pagamenti	0,00	594.556.268,28	594.556.268,28
	Rimasto da pagare	0,00	0,00	n.a.
	Economie/maggiori spese	100,00	300.028.807,72	300.028.807,72

Principali fatti di gestione

LE SOMME SONO STATE TRASFERITE PER ASSICURARE LE ATTIVITÀ DI RISCOSSIONE TRIBUTI E LE SPESE DI PERSONALE SULLA BASE DEL D.LGVO N. 237/ 1997 ART. 12. LO STANZIAMENTO È AUMENTATO IN TERMINI DI COMPETENZA E CASSA.

	Stanziamanti	915.304.636,90	6.981.144.496,00	7.069.794.002,00
	Stanziamanti definitivi	936.052.558,90	7.380.871.463,00	7.524.114.424,00
Totale del programma	Impegni	n.a.	6.843.454.396,08	n.a.
	Pagamenti	166.777.909,60	6.759.529.623,07	6.926.307.532,67
	Rimasto da pagare	580.892.248,77	83.924.773,01	n.a.
	Economie/maggiori spese	188.382.400,53	537.417.066,92	597.806.891,33

NOTE INTEGRATIVE RENDICONTO GENERALE DELLO STATO 2021
Piano degli obiettivi per programma

MINISTERO DELL'ECONOMIA E DELLE FINANZE

Missione: 1 - Politiche economico-finanziarie e di bilancio e tutela della finanza pubblica (029)

Programma: 1.9 - Servizi finanziari e monetazione (029.009)

Servizi finanziari e di tesoreria. Monetazione metallica, trasporto e distribuzione monete

DIPARTIMENTO DEL TESORO

OBIETTIVI CON AZIONI CORRELATE	Stanzamenti		Impegni	Pagamenti	
	LB	Definitivi			
116 EROGAZIONE DI SOMME PER SERVIZI DI TESORERIA					
3 - Servizi di tesoreria	CP	59.759.280,00	59.759.280,00	59.759.280,00	59.590.054,92
	CS	59.759.280,00	59.759.280,00	n.a.	59.590.054,92
214 MONETAZIONE METALLICA TRASPORTO E DISTRIBUZIONE MONETE					
2 - Monetazione metallica, trasporto e distribuzione monete	CP	31.956.534,00	31.956.534,00	29.432.775,48	28.000.208,59
	CS	31.956.534,00	31.956.534,00	n.a.	28.107.135,27
217 SERVIZI FINANZIARI					
1 - Servizi finanziari	CP	40.876.093,00	40.876.093,00	1.749.089,59	1.749.089,59
	CS	40.876.093,00	40.876.093,00	n.a.	1.749.089,59

Totale del Programma	CP	132.591.907,00	132.591.907,00	90.941.145,07	89.339.353,10
	CS	132.591.907,00	132.591.907,00	n.a.	89.446.279,78
Totale della Missione	CP	96.942.068.829,00	100.001.468.045,00	96.021.026.939,94	94.722.689.545,30
	CS	100.225.971.513,00	104.125.685.948,56	n.a.	97.234.939.011,32
Totale del Ministero	CP	732.432.020.464,00	762.685.303.298,00	691.199.405.566,67	667.041.778.914,81
	CS	768.330.561.153,00	804.456.306.450,00	n.a.	692.451.033.762,10

NOTE INTEGRATIVE RENDICONTO GENERALE DELLO STATO 2021

Scheda indicatori per obiettivo

MINISTERO DELL'ECONOMIA E DELLE FINANZE

Missione: 1 - Politiche economico-finanziarie e di bilancio e tutela della finanza pubblica (029)

Programma: 1.9 - Servizi finanziari e monetazione (029.009)

DIPARTIMENTO DEL TESORO

OBIETTIVO

116 - EROGAZIONE DI SOMME PER SERVIZI DI TESORERIA

SERVIZI DI TESORERIA

Azioni Correlate: 3 - Servizi di tesoreria

INDICATORE	Valori target a LB 2021	Valori a Rendiconto 2021
2 - GRADO DI UTILIZZO DELLE RISORSE	90% <= x <= 100%	100%

Descrizione: GRADO DI UTILIZZO DELLE RISORSE

Tipologia: Indicatore di realizzazione finanziaria

Unità di misura: PERCENTUALE

Metodo di calcolo: PAGATO CONTO COMPETENZA PIÙ RESIDUI ACCERTATI DI NUOVA FORMAZIONE / STANZIAMENTI DEFINITIVI * 100

Fonte del dato: BILANCIO FINANZIARIO

Valore di riferimento

VALORE ASSUNTO DALL'INDICATORE NELL'ULTIMO ESERCIZIO CONSUNTIVATO

50,03%

OBIETTIVO

214 - MONETAZIONE METALLICA TRASPORTO E DISTRIBUZIONE MONETE

MONETAZIONE METALLICA TRASPORTO E DISTRIBUZIONE MONETE

Azioni Correlate: 2 - Monetazione metallica, trasporto e distribuzione monete

INDICATORE	Valori target a LB 2021	Valori a Rendiconto 2021
1 - GRADO DI UTILIZZO DELLE RISORSE AL VERIFICARSI DEGLI EVENTI CHE NE IMPLICANO L'EROGAZIONE	100%	100%

Descrizione: GRADO DI UTILIZZO DELLE RISORSE AL VERIFICARSI DEGLI EVENTI CHE NE IMPLICANO L'EROGAZIONE

Tipologia: Indicatore di realizzazione finanziaria

Unità di misura: PERCENTUALE

Metodo di calcolo: PAGATO CONTO COMPETENZA PIÙ RESIDUI ACCERTATI DI NUOVA FORMAZIONE / SOMME DA EROGARE EFFETTIVE * 100

Fonte del dato: BILANCIO FINANZIARIO

Valore di riferimento

VALORE ASSUNTO DALL'INDICATORE NELL'ULTIMO ESERCIZIO CONSUNTIVATO

100%

continua...

NOTE INTEGRATIVE RENDICONTO GENERALE DELLO STATO 2021

Scheda indicatori per obiettivo

MINISTERO DELL'ECONOMIA E DELLE FINANZE

Missione: 1 - Politiche economico-finanziarie e di bilancio e tutela della finanza pubblica (029)

Programma: 1.9 - Servizi finanziari e monetazione (029.009)

DIPARTIMENTO DEL TESORO

...segue **214 - MONETAZIONE METALLICA TRASPORTO E DISTRIBUZIONE MONETE**

INDICATORE	Valori target a LB 2021	Valori a Rendiconto 2021
2 - PERCENTUALE DI SCOSTAMENTO RISPETTO AL LIVELLO DELLA SCORTA IDEALE	< 70%	10,67%

Descrizione: PERCENTUALE DI SCOSTAMENTO RISPETTO AL LIVELLO DELLA SCORTA IDEALE**Tipologia:** Indicatore di realizzazione fisica**Unità di misura:** PERCENTUALE**Metodo di calcolo:** STOCK DI MONETE COMPLESSIVE DETENUTE NELL'ANNO IN CORSO - STOCK DI RIFERIMENTO AL 31/12/2019 BENCHMARK / STOCK DI RIFERIMENTO AL 31/12/2019 BENCHMARK**Fonte del dato:** ISTITUTO POLIGRAFICO E ZECCA DELLO STATO - BANCA D'ITALIA - MEF**Valore di riferimento**

VALORE ASSUNTO DALL'INDICATORE NELL'ULTIMO ESERCIZIO CONSUNTIVATO 10%

INDICATORE	Valori target a LB 2021	Valori a Rendiconto 2021
3 - PERCENTUALE DI SCOSTAMENTO DEI RICAVI DERIVANTI DALLA VENDITA DI MONETE DA COLLEZIONE RISPETTO AL VALORE MEDIO DEGLI ULTIMI 5 ANNI	> 20%	100%

Descrizione: PERCENTUALE DI SCOSTAMENTO DEI RICAVI ROYALTY DERIVANTI DALLA VENDITA DI MONETE DA COLLEZIONE RISPETTO AL VALORE BENCHMARK DI RIFERIMENTO EURO 50.000,00**Tipologia:** Indicatore di realizzazione fisica**Unità di misura:** PERCENTUALE**Metodo di calcolo:** RICAVI REALIZZATI NELL'ANNO IN CORSO - BENCHMARK EURO 50.000,00 / BENCHMARK EURO 50.000,00**Fonte del dato:** ISTITUTO POLIGRAFICO E ZECCA DELLO STATO - BANCA D'ITALIA - MEF**Valore di riferimento**

VALORE ASSUNTO DALL'INDICATORE NELL'ULTIMO ESERCIZIO CONSUNTIVATO 42,72%

NOTE INTEGRATIVE RENDICONTO GENERALE DELLO STATO 2021

Scheda indicatori per obiettivo

MINISTERO DELL'ECONOMIA E DELLE FINANZE

Missione: 1 - Politiche economico-finanziarie e di bilancio e tutela della finanza pubblica (029)

Programma: 1.9 - Servizi finanziari e monetazione (029.009)

DIPARTIMENTO DEL TESORO

OBIETTIVO

217 - SERVIZI FINANZIARI

SERVIZI FINANZIARI

Azioni Correlate: 1 - Servizi finanziari

INDICATORE	Valori target a LB 2021	Valori a Rendiconto 2021
1 - GRADO DI UTILIZZO DELLE RISORSE AL VERIFICARSI DEGLI EVENTI CHE NE IMPLICANO L'EROGAZIONE	100%	100%

Descrizione: GRADO DI UTILIZZO DELLE RISORSE AL VERIFICARSI DEGLI EVENTI CHE NE IMPLICANO L'EROGAZIONE**Tipologia:** Indicatore di realizzazione finanziaria**Unità di misura:** PERCENTUALE**Metodo di calcolo:** PAGATO CONTO COMPETENZA PIÙ RESIDUI ACCERTATI DI NUOVA FORMAZIONE / SOMME DA EROGARE EFFETTIVE * 100**Fonte del dato:** BILANCIO FINANZIARIO**Valore di riferimento**

VALORE ASSUNTO DALL'INDICATORE NELL'ULTIMO ESERCIZIO CONSUNTIVATO	100%
---	------

NOTE INTEGRATIVE RENDICONTO GENERALE DELLO STATO 2021

Scheda azione

MINISTERO DELL'ECONOMIA E DELLE FINANZE

Missione: 1 - Politiche economico-finanziarie e di bilancio e tutela della finanza pubblica (029)

Programma: 1.9 - Servizi finanziari e monetazione (029.009)

DIPARTIMENTO DEL TESORO

AZIONE

1 - Servizi finanziari

CATEGORIA DI SPESA		Residui	Competenza	Cassa
02 - CONSUMI INTERMEDI	Stanzamenti	0,00	40.876.093,00	40.876.093,00
	Stanzamenti definitivi	0,00	40.876.093,00	40.876.093,00
	Impegni	n.a.	1.749.089,59	n.a.
	Pagamenti	0,00	1.749.089,59	1.749.089,59
	Rimasto da pagare	0,00	0,00	n.a.
	Economia/maggiori spese	0,00	39.127.003,41	39.127.003,41
	Stanzamenti	0,00	40.876.093,00	40.876.093,00
Totale azione	Stanzamenti definitivi	0,00	40.876.093,00	40.876.093,00
	Impegni	n.a.	1.749.089,59	n.a.
	Pagamenti	0,00	1.749.089,59	1.749.089,59
	Rimasto da pagare	0,00	0,00	n.a.
	Economie/maggiori spese	0,00	39.127.003,41	39.127.003,41

Principali fatti di gestione

IMPEGNI E PAGAMENTI SONO STATINOTEVOLMENTE INFERIORI RISPETTO ALLO STANZIAMENTO INIZIALE E DEFINITIVO E LA MAGGIOR PARTE DELLE SOMME STANZIATE È ANDATA IN ECONOMIA. IN PARTICOLARE, CI SI RIFERISCE AL CAPITOLO 2142 SOMME DA CORRISPONDERE PER IL REGOLAMENTO DEI RAPPORTI DERIVANTI DALLE CESSIONI DI VALUTA PER IL FABBISOGNO DELLE AMMINISTRAZIONI DELLO STATO, COMPRESSE LE DIFFERENZE DI CAMBIO IL CUI STANZIAMENTO IN BILANCIO NOTEVOLMENTE SUPERIORE RISPETTO AL FABBISOGNO SI GIUSTIFICA A TITOLO CAUTELATIVO PER LA VOLATILITÀ DEI CAMBI MONETARI IN PERIODI DI ELEVATA OSCILLAZIONE DELLEURO E DELLE PRINCIPALI VALUTE, NON PREVEDIBILI, IN MODO CHE, QUALORA INTERVENISSERO OSCILLAZIONI NEGATIVE, LO STANZIAMENTO STESSO POSSA COSTITUIRE UNA PRONTA RISERVA FONDI CUI ATTINGERE IN RELAZIONE AL SERVIZIO DEI PAGAMENTI ALLESTERO FORNITO DA BANCA DITALIA AL FINE DI EVITARE IL PAGAMENTO DI NOTEVOLI INTERESSI DI MORA PER IL RITARDO NELLE RESTITUZIONI CONNESSE AL SERVIZIO DI PAGAMENTI ALL'ESTERO FORNITO DA BDI.

AZIONE

2 - Monetazione metallica, trasporto e distribuzione monete

CATEGORIA DI SPESA		Residui	Competenza	Cassa
02 - CONSUMI INTERMEDI	Stanzamenti	2.872.800,71	31.956.534,00	31.956.534,00
	Stanzamenti definitivi	2.872.800,71	31.956.534,00	31.956.534,00
	Impegni	n.a.	29.432.775,48	n.a.
	Pagamenti	106.926,68	28.000.208,59	28.107.135,27
	Rimasto da pagare	1.299.830,19	1.432.566,89	n.a.
	Economia/maggiori spese	1.466.043,84	2.523.758,52	3.849.398,73
	Stanzamenti	2.872.800,71	31.956.534,00	31.956.534,00
Totale azione	Stanzamenti definitivi	2.872.800,71	31.956.534,00	31.956.534,00
	Impegni	n.a.	29.432.775,48	n.a.
	Pagamenti	106.926,68	28.000.208,59	28.107.135,27
	Rimasto da pagare	1.299.830,19	1.432.566,89	n.a.
	Economie/maggiori spese	1.466.043,84	2.523.758,52	3.849.398,73

Principali fatti di gestione

IMPEGNI E PAGAMENTI SONO LEGGERMENTE INFERIORI RISPETTO AGLI STANZIAMENTI INIZIALI E DEFINITIVI. CON RIFERIMENTO AL CAPITOLO 1418, SI PRECISA CHE TALE CAPITOLO CONCERNE IMPEGNI PLURIENNALI PER CUI NON È POSSIBILE DEFINIRE CON CERTEZZA LA FATTURAZIONE ANNUALE POICHÈ IL TRASPORTO DELLE MONETE DIPENDE DALLA RICHIESTA DEL MERCATO.

NOTE INTEGRATIVE RENDICONTO GENERALE DELLO STATO 2021

Scheda azione

MINISTERO DELL'ECONOMIA E DELLE FINANZE

Missione: 1 - Politiche economico-finanziarie e di bilancio e tutela della finanza pubblica (029)

Programma: 1.9 - Servizi finanziari e monetazione (029.009)

DIPARTIMENTO DEL TESORO

AZIONE

3 - Servizi di tesoreria

CATEGORIA DI SPESA		Residui	Competenza	Cassa
02 - CONSUMI INTERMEDI	Stanziamanti	0,00	59.759.280,00	59.759.280,00
	Stanziamanti definitivi	0,00	59.759.280,00	59.759.280,00
	Impegni	n.a.	59.759.280,00	n.a.
	Pagamenti	0,00	59.590.054,92	59.590.054,92
	Rimasto da pagare	0,00	169.225,08	n.a.
	Economia/maggiori spese	0,00	0,00	169.225,08
	Stanziamanti	0,00	59.759.280,00	59.759.280,00
Stanziamanti definitivi	0,00	59.759.280,00	59.759.280,00	
Totale azione	Impegni	n.a.	59.759.280,00	n.a.
	Pagamenti	0,00	59.590.054,92	59.590.054,92
	Rimasto da pagare	0,00	169.225,08	n.a.
	Economie/maggiori spese	0,00	0,00	169.225,08

Principali fatti di gestione

IMPEGNI E PAGAMENTI SONO PRESSOCHÈ IN LINEA CON GLI STANZIAMENTI INIZIALI E DEFINITIVI.

Totale del programma	<i>Stanziamanti</i>	2.872.800,71	132.591.907,00	132.591.907,00
	<i>Stanziamanti definitivi</i>	2.872.800,71	132.591.907,00	132.591.907,00
	<i>Impegni</i>	n.a.	90.941.145,07	n.a.
	<i>Pagamenti</i>	106.926,68	89.339.353,10	89.446.279,78
	<i>Rimasto da pagare</i>	1.299.830,19	1.601.791,97	n.a.
	<i>Economie/maggiori spese</i>	1.466.043,84	41.650.761,93	43.145.627,22

NOTE INTEGRATIVE RENDICONTO GENERALE DELLO STATO 2021
Piano degli obiettivi per programma

MINISTERO DELL'ECONOMIA E DELLE FINANZE

Missione: 1 - Politiche economico-finanziarie e di bilancio e tutela della finanza pubblica (029)

Programma: 1.10 - Giurisdizione e controllo dei conti pubblici (029.011)

Trasferimenti a Corte dei conti

DIPARTIMENTO DEL TESORO

Azioni non correlate ad Obiettivi	Stanzamenti		Impegni	Pagamenti	
	LB	Definitivi			
1 - Giurisdizione e controllo nella materia di contabilita' pubblica	CP	350.000.000,00	356.490.318,00	356.490.317,12	356.490.317,12
	CS	350.000.000,00	356.490.318,00	n.a.	356.490.317,12
Totale del Programma	CP	350.000.000,00	356.490.318,00	356.490.317,00	356.490.317,00
	CS	350.000.000,00	356.490.318,00	n.a.	356.490.317,00
Totale della Missione	CP	96.942.068.829,00	100.001.468.045,00	96.021.026.940,00	94.722.689.545,00
	CS	100.225.971.513,00	104.125.685.949,00	n.a.	97.234.939.011,00
Totale del Ministero	CP	732.432.020.464,00	762.685.303.298,00	691.199.405.567,00	667.041.778.915,00
	CS	768.330.561.153,00	804.456.306.450,00	n.a.	692.451.033.762,00

NOTE INTEGRATIVE RENDICONTO GENERALE DELLO STATO 2021

Scheda azione

MINISTERO DELL'ECONOMIA E DELLE FINANZE

Missione: 1 - Politiche economico-finanziarie e di bilancio e tutela della finanza pubblica (029)

Programma: 1.10 - Giurisdizione e controllo dei conti pubblici (029.011)

DIPARTIMENTO DEL TESORO

AZIONE

1 - Giurisdizione e controllo nella materia di contabilita' pubblica

CATEGORIA DI SPESA		Residui	Competenza	Cassa
04 - TRASFERIMENTI CORRENTI AD AMMINISTRAZIONI PUBBLICHE	Stanziameti	0,00	325.000.000,00	325.000.000,00
	Stanziameti definitivi	0,00	331.490.318,00	331.490.318,00
	Impegni	n.a.	331.490.317,12	n.a.
	Pagamenti	0,00	331.490.317,12	331.490.317,12
	Rimasto da pagare	0,00	0,00	n.a.
	Economia/maggiori spese	0,00	0,88	0,88
22 - CONTRIBUTI AGLI INVESTIMENTI AD AMMINISTRAZIONI PUBBLICHE	Stanziameti	0,00	25.000.000,00	25.000.000,00
	Stanziameti definitivi	0,00	25.000.000,00	25.000.000,00
	Impegni	n.a.	25.000.000,00	n.a.
	Pagamenti	0,00	25.000.000,00	25.000.000,00
	Rimasto da pagare	0,00	0,00	n.a.
	Economia/maggiori spese	0,00	0,00	0,00
	Stanziameti	0,00	350.000.000,00	350.000.000,00
	Stanziameti definitivi	0,00	356.490.318,00	356.490.318,00
	Impegni	n.a.	356.490.317,12	n.a.
	Pagamenti	0,00	356.490.317,12	356.490.317,12
	Rimasto da pagare	0,00	0,00	n.a.
	Economie/maggiori spese	0,00	0,88	0,88
	Totale azione			

Principali fatti di gestione

IMPEGNI E PAGAMENTI SONO PRESSOCHÉ IN LINEA CON GLI STANZIAMENTI DEFINITIVI E NON SI SEGNALANO FATTI DI RILIEVO INTERCORSI NELLA GESTIONE DEI CAPITOLI INTERESSATI.

	<i>Stanziameti</i>	<i>0,00</i>	<i>350.000.000,00</i>	<i>350.000.000,00</i>
	<i>Stanziameti definitivi</i>	<i>0,00</i>	<i>356.490.318,00</i>	<i>356.490.318,00</i>
	<i>Impegni</i>	<i>n.a.</i>	<i>356.490.317,12</i>	<i>n.a.</i>
	<i>Pagamenti</i>	<i>0,00</i>	<i>356.490.317,12</i>	<i>356.490.317,12</i>
	<i>Rimasto da pagare</i>	<i>0,00</i>	<i>0,00</i>	<i>n.a.</i>
	<i>Economie/maggiori spese</i>	<i>0,00</i>	<i>0,88</i>	<i>0,88</i>
	Totale del programma			

NOTE INTEGRATIVE RENDICONTO GENERALE DELLO STATO 2021
Piano degli obiettivi per programma

MINISTERO DELL'ECONOMIA E DELLE FINANZE

Missione: 1 - Politiche economico-finanziarie e di bilancio e tutela della finanza pubblica (029)

Programma: 1.11 - Oneri finanziari relativi alla gestione della tesoreria (029.012)

Pagamento degli interessi sui conti di tesoreria

DIPARTIMENTO DELLA RAGIONERIA GENERALE DELLO STATO

Azioni non correlate ad Obiettivi	Stanzamenti		Impegni	Pagamenti	
	LB	Definitivi			
1 - Interessi sui conti di tesoreria	CP	5.600.000.000,00	3.810.000.000,00	3.132.578.965,58	3.132.578.965,58
	CS	5.600.000.000,00	3.720.000.000,00	n.a.	3.132.578.965,58
Totale del Programma	CP	5.600.000.000,00	3.810.000.000,00	3.132.578.966,00	3.132.578.966,00
	CS	5.600.000.000,00	3.720.000.000,00	n.a.	3.132.578.966,00
Totale della Missione	CP	96.942.068.829,00	100.001.468.045,00	96.021.026.940,00	94.722.689.545,00
	CS	100.225.971.513,00	104.125.685.949,00	n.a.	97.234.939.011,00
Totale del Ministero	CP	732.432.020.464,00	762.685.303.298,00	691.199.405.567,00	667.041.778.915,00
	CS	768.330.561.153,00	804.456.306.450,00	n.a.	692.451.033.762,00

NOTE INTEGRATIVE RENDICONTO GENERALE DELLO STATO 2021

Scheda azione

MINISTERO DELL'ECONOMIA E DELLE FINANZE

Missione: 1 - Politiche economico-finanziarie e di bilancio e tutela della finanza pubblica (029)

Programma: 1.11 - Oneri finanziari relativi alla gestione della tesoreria (029.012)

DIPARTIMENTO DELLA RAGIONERIA GENERALE DELLO STATO

AZIONE**1 - Interessi sui conti di tesoreria**

CATEGORIA DI SPESA		Residui	Competenza	Cassa
09 - INTERESSI PASSIVI E REDDITI DA CAPITALE	Stanzamenti	0,00	5.600.000.000,00	5.600.000.000,00
	Stanzamenti definitivi	0,00	3.810.000.000,00	3.720.000.000,00
	Impegni	n.a.	3.132.578.965,58	n.a.
	Pagamenti	0,00	3.132.578.965,58	3.132.578.965,58
	Rimasto da pagare	0,00	0,00	n.a.
	Economia/maggiori spese	0,00	677.421.034,42	587.421.034,42
Totale azione	Stanzamenti	0,00	5.600.000.000,00	5.600.000.000,00
	Stanzamenti definitivi	0,00	3.810.000.000,00	3.720.000.000,00
	Impegni	n.a.	3.132.578.965,58	n.a.
	Pagamenti	0,00	3.132.578.965,58	3.132.578.965,58
	Rimasto da pagare	0,00	0,00	n.a.
	Economie/maggiori spese	0,00	677.421.034,42	587.421.034,42

Principali fatti di gestione

NEL CORSO DEL 2021 SONO STATI EFFETTUATI TUTTI I PAGAMENTI PREVISTI. LO STANZIAMENTO DEL CAP. 3100 RISENTE DELL'ANDAMENTO DEI TASSI DI INTERESSE CHE NEL CORSO DEL 2021 SI SONO MANTENUTI SU LIVELLI SOSTANZIALMENTE STABILI PERTANTO IL TOTALE DEGLI INTERESSI LIQUIDATI NEL 2021 È RISULTATO IN LINEA RISPETTO A QUANTO PRUDENZIALMENTE STIMATO IN SEDE DI PREVISIONE. LA PERCENTUALE DI UTILIZZO DEGLI STANZIAMENTI DI BILANCIO È PARI ALL'84 CALCOLATO SULLO STANZIAMENTO ASSESTATO.

Totale del programma	<i>Stanzamenti</i>	<i>0,00</i>	<i>5.600.000.000,00</i>	<i>5.600.000.000,00</i>
	<i>Stanzamenti definitivi</i>	<i>0,00</i>	<i>3.810.000.000,00</i>	<i>3.720.000.000,00</i>
	<i>Impegni</i>	<i>n.a.</i>	<i>3.132.578.965,58</i>	<i>n.a.</i>
	<i>Pagamenti</i>	<i>0,00</i>	<i>3.132.578.965,58</i>	<i>3.132.578.965,58</i>
	<i>Rimasto da pagare</i>	<i>0,00</i>	<i>0,00</i>	<i>n.a.</i>
	<i>Economie/maggiori spese</i>	<i>0,00</i>	<i>677.421.034,42</i>	<i>587.421.034,42</i>

NOTE INTEGRATIVE RENDICONTO GENERALE DELLO STATO 2021
Piano degli obiettivi per programma

MINISTERO DELL'ECONOMIA E DELLE FINANZE

Missione: 2 - Relazioni finanziarie con le autonomie territoriali (003)

Programma: 2.1 - Erogazioni a Enti territoriali per interventi di settore (003.001)

Mutui a favore delle Regioni per politiche di settore. Finanziamento dei piani di rientro del debito dei Comuni in gestione commissariale straordinaria. Rimborso quota capitale e oneri finanziari su mutui contratti a carico dello Stato di prevalente interesse nazionale. Anticipazione di liquidità per far fronte ai debiti pregressi e agli ulteriori pagamenti delle Regioni degli enti locali e degli enti del servizio sanitario nazionale.

DIPARTIMENTO DEL TESORO

OBIETTIVI CON AZIONI CORRELATE	Stanzamenti		Impegni	Pagamenti
	LB	Definitivi		
108 FINANZIAMENTO DEI PIANI DI RIENTRO DEL DEBITO DEI COMUNI IN GESTIONE COMMISSARIALE STRAORDINARIA				
2 - Finanziamento dei piani di rientro del debito dei Comuni in gestione commissariale straordinaria	CP 537.080.032,00	523.598.542,00	523.598.541,08	300.643.185,74
	CS 537.080.032,00	523.998.542,00	n.a.	523.944.402,70
117 MUTUI A FAVORE DELLE REGIONI PER POLITICHE DI SETTORE				
1 - Mutui a favore delle Regioni per politiche di settore	CP 1.500.000,00	1.500.000,00	1.500.000,00	0,00
	CS 1.500.000,00	1.500.000,00	n.a.	0,00
205 RIMBORSO QUOTA CAPITALE MUTUI CON ONERI A CARICO DELLO STATO DI PREVALENTE INTERESSE NAZIONALE				
6 - Rimborso quota capitale mutui con oneri a carico dello Stato di prevalente interesse nazionale	CP 1.134.824.202,00	1.134.824.202,00	886.788.867,74	886.788.867,74
	CS 1.134.824.202,00	1.134.824.202,00	n.a.	886.788.867,74
207 ONERI FINANZIARI SU MUTUI CONTRATTI A CARICO DELLO STATO DI PREVALENTE INTERESSE NAZIONALE				
5 - Oneri finanziari su mutui contratti a carico dello Stato di prevalente interesse nazionale	CP 865.389.433,00	868.889.433,00	791.429.467,41	791.429.467,41
	CS 865.389.433,00	843.951.188,00	n.a.	791.429.467,41
285 ANTICIPAZIONE DI LIQUIDITA' PER I DEBITI PREGRESSI				
3 - Anticipazione di liquidità per i debiti pregressi	CP 0,00	1.000.100.000,00	723.674.458,00	723.674.458,00
	CS 0,00	804.834.782,00	n.a.	804.834.782,00
Totale del Programma	CP 2.538.793.667,00	3.528.912.177,00	2.926.991.334,23	2.702.535.978,89
	CS 2.538.793.667,00	3.309.108.714,00	n.a.	3.006.997.519,85
Totale della Missione	CP 117.007.382.360,00	121.299.162.659,00	120.511.300.565,85	115.460.513.738,78
	CS 125.328.091.088,00	129.757.489.779,00	n.a.	122.047.976.497,16
Totale del Ministero	CP 732.432.020.464,00	762.685.303.298,00	691.199.405.566,67	667.041.778.914,81
	CS 768.330.561.153,00	804.456.306.450,00	n.a.	692.451.033.762,10

NOTE INTEGRATIVE RENDICONTO GENERALE DELLO STATO 2021

Scheda indicatori per obiettivo

MINISTERO DELL'ECONOMIA E DELLE FINANZE

Missione: 2 - Relazioni finanziarie con le autonomie territoriali (003)

Programma: 2.1 - Erogazioni a Enti territoriali per interventi di settore (003.001)

DIPARTIMENTO DEL TESORO

OBIETTIVO

108 - FINANZIAMENTO DEI PIANI DI RIENTRO DEL DEBITO DEI COMUNI IN GESTIONE COMMISSARIALE STRAORDINARIA

RISORSE DESTINATE AGLI ENTI TERRITORIALI PER FONDI PER L'AGEVOLAZIONE DEI PIANI DI RIENTRO DEI COMUNI IN GESTIONE COMMISSARIALE STRAORDINARIA

Azioni Correlate: 2 - Finanziamento dei piani di rientro del debito dei Comuni in gestione commissariale straordinaria

INDICATORE	Valori target a LB 2021	Valori a Rendiconto 2021
1 - GRADO DI EROGAZIONE DEI PAGAMENTI	90% <= x <= 100%	57%

NOTA SCOSTAMENTO RISULTATO INDICATORE

NON SI SONO VERIFICATI GLI EVENTI CHE COSTITUIVANO IL PRESUPPOSTO DELL'EROGAZIONE DEI PAGAMENTI

Descrizione: GRADO DI EROGAZIONE DEI PAGAMENTI

Tipologia: Indicatore di realizzazione finanziaria

Unità di misura: PERCENTUALE

Metodo di calcolo: PAGATO CONTO COMPETENZA / STANZIAMENTI DEFINITIVI * 100

Fonte del dato: BILANCIO FINANZIARIO

Valore di riferimento

VALORE ASSUNTO DALL'INDICATORE NELL'ULTIMO ESERCIZIO CONSUNTIVATO	100%
---	------

INDICATORE	Valori target a LB 2021	Valori a Rendiconto 2021
2 - GRADO DI UTILIZZO DELLE RISORSE	90% <= x <= 100%	100%

Descrizione: GRADO DI UTILIZZO DELLE RISORSE

Tipologia: Indicatore di realizzazione finanziaria

Unità di misura: PERCENTUALE

Metodo di calcolo: PAGATO CONTO COMPETENZA PIÙ RESIDUI ACCERTATI DI NUOVA FORMAZIONE / STANZIAMENTI DEFINITIVI * 100

Fonte del dato: BILANCIO FINANZIARIO

Valore di riferimento

VALORE ASSUNTO DALL'INDICATORE NELL'ULTIMO ESERCIZIO CONSUNTIVATO	100%
---	------

continua...

NOTE INTEGRATIVE RENDICONTO GENERALE DELLO STATO 2021

Scheda indicatori per obiettivo

MINISTERO DELL'ECONOMIA E DELLE FINANZE

Missione: 2 - Relazioni finanziarie con le autonomie territoriali (003)

Programma: 2.1 - Erogazioni a Enti territoriali per interventi di settore (003.001)

DIPARTIMENTO DEL TESORO

...segue **108 - FINANZIAMENTO DEI PIANI DI RIENTRO DEL DEBITO DEI COMUNI IN GESTIONE COMMISSARIALE STRAORDINARIA**

INDICATORE	Valori target a LB 2021	Valori a Rendiconto 2021
3 - GRADO DI UTILIZZO DELLE RISORSE AL VERIFICARSI DEGLI EVENTI CHE NE IMPLICANO L'EROGAZIONE	100%	100%

Descrizione: GRADO DI UTILIZZO DELLE RISORSE AL VERIFICARSI DEGLI EVENTI CHE NE IMPLICANO L'EROGAZIONE
Tipologia: Indicatore di realizzazione finanziaria
Unità di misura: PERCENTUALE
Metodo di calcolo: PAGATO CONTO COMPETENZA PIÙ RESIDUI ACCERTATI DI NUOVA FORMAZIONE / SOMME DA EROGARE EFFETTIVE * 100
Fonte del dato: BILANCIO FINANZIARIO

Valore di riferimento	
VALORE ASSUNTO DALL'INDICATORE NELL'ULTIMO ESERCIZIO CONSUNTIVATO	100%

OBIETTIVO**117 - MUTUI A FAVORE DELLE REGIONI PER POLITICHE DI SETTORE**

RISORSE DESTINATE AGLI ENTI TERRITORIALI PER INTERVENTI DI SETTORE

Azioni Correlate: 1 - Mutui a favore delle Regioni per politiche di settore

INDICATORE	Valori target a LB 2021	Valori a Rendiconto 2021
1 - GRADO DI EROGAZIONE DEI PAGAMENTI	90% <= x <= 100%	0%

NOTA SCOSTAMENTO RISULTATO INDICATORE

NON SI SONO VERIFICATI GLI EVENTI CHE COSTITUIVANO IL PRESUPPOSTO PER L'EROGAZIONE DEI PAGAMENTI

Descrizione: GRADO DI EROGAZIONE DEI PAGAMENTI
Tipologia: Indicatore di realizzazione finanziaria
Unità di misura: PERCENTUALE
Metodo di calcolo: PAGATO CONTO COMPETENZA / STANZIAMENTI DEFINITIVI * 100
Fonte del dato: BILANCIO FINANZIARIO

Valore di riferimento	
VALORE ASSUNTO DALL'INDICATORE NELL'ULTIMO ESERCIZIO CONSUNTIVATO	100%

continua...

NOTE INTEGRATIVE RENDICONTO GENERALE DELLO STATO 2021

Scheda indicatori per obiettivo

MINISTERO DELL'ECONOMIA E DELLE FINANZE

Missione: 2 - Relazioni finanziarie con le autonomie territoriali (003)

Programma: 2.1 - Erogazioni a Enti territoriali per interventi di settore (003.001)

DIPARTIMENTO DEL TESORO

...segue 117 - MUTUI A FAVORE DELLE REGIONI PER POLITICHE DI SETTORE

INDICATORE	Valori target a LB 2021	Valori a Rendiconto 2021
2 - GRADO DI UTILIZZO DELLE RISORSE	90% <= x <= 100%	100%

Descrizione: GRADO DI UTILIZZO DELLE RISORSE

Tipologia: Indicatore di realizzazione finanziaria

Unità di misura: PERCENTUALE

Metodo di calcolo: PAGATO CONTO COMPETENZA PIÙ RESIDUI ACCERTATI DI NUOVA FORMAZIONE / STANZIAMENTI DEFINITIVI * 100

Fonte del dato: BILANCIO FINANZIARIO

Valore di riferimento

VALORE ASSUNTO DALL'INDICATORE NELL'ULTIMO ESERCIZIO CONSUNTIVATO

100%

INDICATORE	Valori target a LB 2021	Valori a Rendiconto 2021
3 - GRADO DI UTILIZZO DELLE RISORSE AL VERIFICARSI DEGLI EVENTI CHE NE IMPLICANO L'EROGAZIONE	100%	100%

Descrizione: GRADO DI UTILIZZO DELLE RISORSE AL VERIFICARSI DEGLI EVENTI CHE NE IMPLICANO L'EROGAZIONE

Tipologia: Indicatore di realizzazione finanziaria

Unità di misura: PERCENTUALE

Metodo di calcolo: PAGATO CONTO COMPETENZA PIÙ RESIDUI ACCERTATI DI NUOVA FORMAZIONE / SOMME DA EROGARE EFFETTIVE * 100

Fonte del dato: BILANCIO FINANZIARIO

Valore di riferimento

VALORE ASSUNTO DALL'INDICATORE NELL'ULTIMO ESERCIZIO CONSUNTIVATO

100%

NOTE INTEGRATIVE RENDICONTO GENERALE DELLO STATO 2021

Scheda indicatori per obiettivo

MINISTERO DELL'ECONOMIA E DELLE FINANZE

Missione: 2 - Relazioni finanziarie con le autonomie territoriali (003)

Programma: 2.1 - Erogazioni a Enti territoriali per interventi di settore (003.001)

DIPARTIMENTO DEL TESORO

OBIETTIVO

205 - RIMBORSO QUOTA CAPITALE MUTUI CON ONERI A CARICO DELLO STATO DI PREVALENTE INTERESSE NAZIONALE

RIMBORSO QUOTA CAPITALE MUTUI CON ONERI A CARICO DELLO STATO DI PREVALENTE INTERESSE NAZIONALE

Azioni Correlate: 6 - Rimborso quota capitale mutui con oneri a carico dello Stato di prevalente interesse nazionale

INDICATORE	Valori target a LB 2021	Valori a Rendiconto 2021
1 - GRADO DI UTILIZZO DELLE RISORSE	90% <= x <= 100%	78,14%

NOTA SCOSTAMENTO RISULTATO INDICATORE

LE ECONOMIE DI SPESA GENERATE AL TERMINE DELL'ESERCIZIO SONO DOVUTE, IN MISURA PRINCIPALE, AD UN ECCESSO DI RISORSE STANZIATE DEFINITE, IN SEDE DI PREVISIONE, IN MODO PRUDENZIALE: TRATTASI, INFATTI DI PECULIARI TIPOLOGIE DI SPESA PER LE QUALI È DOVEROSAMENTE PRUDENTE PREVEDERE ADEGUATI STANZIAMENTI PER LE POSSIBILI OCCORRENZE.

Descrizione: GRADO DI UTILIZZO DELLE RISORSE

Tipologia: Indicatore di realizzazione finanziaria

Unità di misura: PERCENTUALE

Metodo di calcolo: PAGATO CONTO COMPETENZA PIÙ RESIDUI ACCERTATI DI NUOVA FORMAZIONE / STANZIAMENTI DEFINITIVI * 100

Fonte del dato: BILANCIO FINANZIARIO

Valore di riferimento

VALORE ASSUNTO DALL'INDICATORE NELL'ULTIMO ESERCIZIO CONSUNTIVATO	90,68%
---	--------

NOTE INTEGRATIVE RENDICONTO GENERALE DELLO STATO 2021

Scheda indicatori per obiettivo

MINISTERO DELL'ECONOMIA E DELLE FINANZE

Missione: 2 - Relazioni finanziarie con le autonomie territoriali (003)

Programma: 2.1 - Erogazioni a Enti territoriali per interventi di settore (003.001)

DIPARTIMENTO DEL TESORO

OBIETTIVO

207 - ONERI FINANZIARI SU MUTUI CONTRATTI A CARICO DELLO STATO DI PREVALENTE INTERESSE NAZIONALE

PAGAMENTO DELLA QUOTA INTERESSI SULLE RATE DI AMMORTAMENTO DEI MUTUI CONTRATTI DALLO STATO, DAGLI ENTI E DALLE PUBBLICHE AMMINISTRAZIONI

Azioni Correlate: 5 - Oneri finanziari su mutui contratti a carico dello Stato di prevalente interesse nazionale

INDICATORE	Valori target a LB 2021	Valori a Rendiconto 2021
1 - GRADO DI UTILIZZO DELLE RISORSE AL VERIFICARSI DEGLI EVENTI CHE NE IMPLICANO L'EROGAZIONE	100%	100%

Descrizione: GRADO DI UTILIZZO DELLE RISORSE AL VERIFICARSI DEGLI EVENTI CHE NE IMPLICANO L'EROGAZIONE**Tipologia:** Indicatore di realizzazione finanziaria**Unità di misura:** PERCENTUALE**Metodo di calcolo:** PAGATO CONTO COMPETENZA PIÙ RESIDUI ACCERTATI DI NUOVA FORMAZIONE / SOMME DA EROGARE EFFETTIVE * 100**Fonte del dato:** BILANCIO FINANZIARIO**Valore di riferimento**

VALORE ASSUNTO DALL'INDICATORE NELL'ULTIMO ESERCIZIO CONSUNTIVATO 100%

OBIETTIVO

285 - ANTICIPAZIONE DI LIQUIDITA' PER I DEBITI PREGRESSI

ANTICIPAZIONE DI LIQUIDITA' PER I DEBITI PREGRESSI

Azioni Correlate: 3 - Anticipazione di liquidita' per i debiti pregressi

continua...

NOTE INTEGRATIVE RENDICONTO GENERALE DELLO STATO 2021

Scheda indicatori per obiettivo

MINISTERO DELL'ECONOMIA E DELLE FINANZE

Missione: 2 - Relazioni finanziarie con le autonomie territoriali (003)

Programma: 2.1 - Erogazioni a Enti territoriali per interventi di settore (003.001)

DIPARTIMENTO DEL TESORO

...segue 285 - ANTICIPAZIONE DI LIQUIDITA' PER I DEBITI PREGRESSI

INDICATORE	Valori target a LB 2021	Valori a Rendiconto 2021
1 - GRADO DI EROGAZIONE DEI PAGAMENTI	--	72%

NOTA SCOSTAMENTO RISULTATO INDICATORE

LA SOMMA È STATA STANZIATA IN BILANCIO PER LE FINALITÀ PREVISTE DALL'ART. 21 DEL DL 25 MAGGIO 2021, N. 73, CONVERTITO, CON MODIFICAZIONI, DALLA LEGGE 23 LUGLIO 2021, N. 106. AL TERMINE DELL'ESERCIZIO FINANZIARIO 2021 LA SOMMA DI EURO 723.574.458,00 È STATA VERSATA ALL'ENTRATA DEL BILANCIO, PER LA SUCCESSIVA RIASSEGNAZIONE AL FONDO PER L'AMMORTAMENTO DEI TITOLI DI STATO, IN QUANTO I COMUNI, REGIONI E PROVINCE NON HANNO PRESENTATO ULTERIORI ISTANZE DI ANTICIPAZIONI DI LIQUIDITÀ.

Descrizione: GRADO DI EROGAZIONE DEI PAGAMENTI
Tipologia: Indicatore di realizzazione finanziaria
Unità di misura: PERCENTUALE
Metodo di calcolo: PAGATO CONTO COMPETENZA / STANZIAMENTI DEFINITIVI * 100
Fonte del dato: BILANCIO FINANZIARIO

INDICATORE	Valori target a LB 2021	Valori a Rendiconto 2021
2 - GRADO DI UTILIZZO DELLE RISORSE	--	72%

NOTA SCOSTAMENTO RISULTATO INDICATORE

LA SOMMA È STATA STANZIATA IN BILANCIO PER LE FINALITÀ PREVISTE DALL'ART. 21 DEL DL 25 MAGGIO 2021, N. 73, CONVERTITO, CON MODIFICAZIONI, DALLA LEGGE 23 LUGLIO 2021, N. 106. AL TERMINE DELL'ESERCIZIO FINANZIARIO 2021 LA SOMMA DI EURO 723.574.458,00 È STATA VERSATA ALL'ENTRATA DEL BILANCIO, PER LA SUCCESSIVA RIASSEGNAZIONE AL FONDO PER L'AMMORTAMENTO DEI TITOLI DI STATO, IN QUANTO I COMUNI, REGIONI E PROVINCE NON HANNO PRESENTATO ULTERIORI ISTANZE DI ANTICIPAZIONI DI LIQUIDITÀ.

Descrizione: GRADO DI UTILIZZO DELLE RISORSE
Tipologia: Indicatore di realizzazione finanziaria
Unità di misura: PERCENTUALE
Metodo di calcolo: PAGATO CONTO COMPETENZA PIÙ RESIDUI ACCERTATI DI NUOVA FORMAZIONE / STANZIAMENTI DEFINITIVI * 100
Fonte del dato: BILANCIO FINANZIARIO

continua...

NOTE INTEGRATIVE RENDICONTO GENERALE DELLO STATO 2021

Scheda indicatori per obiettivo

MINISTERO DELL'ECONOMIA E DELLE FINANZE**Missione: 2 - Relazioni finanziarie con le autonomie territoriali (003)****Programma: 2.1 - Erogazioni a Enti territoriali per interventi di settore (003.001)**

DIPARTIMENTO DEL TESORO

...segue **285 - ANTICIPAZIONE DI LIQUIDITA' PER I DEBITI PREGRESSI**

INDICATORE	Valori target a LB 2021	Valori a Rendiconto 2021
3 - GRADO DI UTILIZZO DELLE RISORSE AL VERIFICARSI DEGLI EVENTI CHE NE IMPLICANO L'EROGAZIONE	--	100%

NOTA SCOSTAMENTO RISULTATO INDICATORE

INSERITO IN FASE CO

Descrizione: GRADO DI UTILIZZO DELLE RISORSE AL VERIFICARSI DEGLI EVENTI CHE NE IMPLICANO L'EROGAZIONE

Tipologia: Indicatore di realizzazione finanziaria

Unità di misura: PERCENTUALE

Metodo di calcolo: PAGATO CONTO COMPETENZA PIÙ RESIDUI ACCERTATI DI NUOVA FORMAZIONE / SOMME DA EROGARE EFFETTIVE * 100

Fonte del dato: BILANCIO FINANZIARIO

NOTE INTEGRATIVE RENDICONTO GENERALE DELLO STATO 2021

Scheda azione

MINISTERO DELL'ECONOMIA E DELLE FINANZE

Missione: 2 - Relazioni finanziarie con le autonomie territoriali (003)

Programma: 2.1 - Erogazioni a Enti territoriali per interventi di settore (003.001)

DIPARTIMENTO DEL TESORO

AZIONE

1 - Mutui a favore delle Regioni per politiche di settore

CATEGORIA DI SPESA		Residui	Competenza	Cassa
22 - CONTRIBUTI AGLI INVESTIMENTI AD AMMINISTRAZIONI PUBBLICHE	Stanzamenti	7.500.000,00	1.500.000,00	1.500.000,00
	Stanzamenti definitivi	7.500.000,00	1.500.000,00	1.500.000,00
	Impegni	n.a.	1.500.000,00	n.a.
	Pagamenti	0,00	0,00	0,00
	Rimasto da pagare	7.500.000,00	1.500.000,00	n.a.
	Economia/maggiori spese	0,00	0,00	1.500.000,00
31 - ACQUISIZIONI DI ATTIVITA' FINANZIARIE	Stanzamenti	0,00	0,00	0,00
	Stanzamenti definitivi	0,00	0,00	0,00
	Impegni	n.a.	0,00	n.a.
	Pagamenti	0,00	0,00	0,00
	Rimasto da pagare	0,00	0,00	n.a.
	Economia/maggiori spese	0,00	0,00	0,00
Totale azione	Stanzamenti	7.500.000,00	1.500.000,00	1.500.000,00
	Stanzamenti definitivi	7.500.000,00	1.500.000,00	1.500.000,00
	Impegni	n.a.	1.500.000,00	n.a.
	Pagamenti	0,00	0,00	0,00
	Rimasto da pagare	7.500.000,00	1.500.000,00	n.a.
	Economie/maggiori spese	0,00	0,00	1.500.000,00

Principali fatti di gestione

TRATTASI DI CONTRIBUTI AGLI INVESTIMENTI PUBBLICI DEFINITI MEDIANTE NORMATIVE, ACCORDI E/O CONVENZIONI E UN ACCURATO MONITORAGGIO DELLE SOMME EFFETTIVAMENTE EROGATE NEL CORSO DEL TEMPO. GLI IMPEGNI PRESI NEL PERIODO DI RIFERIMENTO SONO IN LINEA CON GLI STANZIAMENTI INIZIALI E DEFINITIVI.

AZIONE

2 - Finanziamento dei piani di rientro del debito dei Comuni in gestione commissariale straordinaria

CATEGORIA DI SPESA		Residui	Competenza	Cassa
22 - CONTRIBUTI AGLI INVESTIMENTI AD AMMINISTRAZIONI PUBBLICHE	Stanzamenti	223.301.216,96	537.080.032,00	537.080.032,00
	Stanzamenti definitivi	223.301.216,96	523.598.542,00	523.998.542,00
	Impegni	n.a.	523.598.541,08	n.a.
	Pagamenti	223.301.216,96	300.643.185,74	523.944.402,70
	Rimasto da pagare	0,00	222.955.355,34	n.a.
	Economia/maggiori spese	0,00	0,92	54.139,30
Totale azione	Stanzamenti	223.301.216,96	537.080.032,00	537.080.032,00
	Stanzamenti definitivi	223.301.216,96	523.598.542,00	523.998.542,00
	Impegni	n.a.	523.598.541,08	n.a.
	Pagamenti	223.301.216,96	300.643.185,74	523.944.402,70
	Rimasto da pagare	0,00	222.955.355,34	n.a.
	Economie/maggiori spese	0,00	0,92	54.139,30

Principali fatti di gestione

TRATTASI DI CONTRIBUTI AGLI INVESTIMENTI PUBBLICI DEFINITI MEDIANTE NORMATIVE, ACCORDI E/O CONVENZIONI E UN ACCURATO MONITORAGGIO DELLE SOMME EFFETTIVAMENTE EROGATE NEL CORSO DEL TEMPO.

NOTE INTEGRATIVE RENDICONTO GENERALE DELLO STATO 2021

Scheda azione

MINISTERO DELL'ECONOMIA E DELLE FINANZE

Missione: 2 - Relazioni finanziarie con le autonomie territoriali (003)

Programma: 2.1 - Erogazioni a Enti territoriali per interventi di settore (003.001)

DIPARTIMENTO DEL TESORO

AZIONE

3 - Anticipazione di liquidita' per i debiti pregressi

CATEGORIA DI SPESA		Residui	Competenza	Cassa
02 - CONSUMI INTERMEDI	Stanziamenti	0,00	0,00	0,00
	Stanziamenti definitivi	0,00	100.000,00	100.000,00
	Impegni	n.a.	100.000,00	n.a.
	Pagamenti	0,00	100.000,00	100.000,00
	Rimasto da pagare	0,00	0,00	n.a.
	Economia/maggiori spese	0,00	0,00	0,00
31 - ACQUISIZIONI DI ATTIVITA' FINANZIARIE	Stanziamenti	4.380.098.776,69	0,00	0,00
	Stanziamenti definitivi	4.380.098.776,69	1.000.000.000,00	804.734.782,00
	Impegni	n.a.	723.574.458,00	n.a.
	Pagamenti	81.160.324,00	723.574.458,00	804.734.782,00
	Rimasto da pagare	0,00	0,00	n.a.
	Economia/maggiori spese	4.298.938.452,69	276.425.542,00	0,00
Totale azione		4.380.098.776,69	1.000.100.000,00	804.834.782,00
		Impegni	723.674.458,00	n.a.
		Pagamenti	723.674.458,00	804.834.782,00
		Rimasto da pagare	0,00	n.a.
		Economie/maggiori spese	276.425.542,00	0,00

Principali fatti di gestione

TRATTASI DI ACQUISIZIONI DI ATTIVITÀ FINANZIARIE PER ASSICURARE LA LIQUIDITÀ PER PAGAMENTI DEI DEBITI CERTI, LIQUIDI ED ESIGIBILI DEGLI ENTI LOCALI E DELLE REGIONI E PROVINCE AUTONOME PER DEBITI DIVERSI DA QUELLI FINANZIARI E SANITARI

AZIONE

5 - Oneri finanziari su mutui contratti a carico dello Stato di prevalente interesse nazionale

CATEGORIA DI SPESA		Residui	Competenza	Cassa
02 - CONSUMI INTERMEDI	Stanziamenti	0,00	0,00	0,00
	Stanziamenti definitivi	0,00	2.300.000,00	2.300.000,00
	Impegni	n.a.	2.300.000,00	n.a.
	Pagamenti	0,00	2.300.000,00	2.300.000,00
	Rimasto da pagare	0,00	0,00	n.a.
	Economia/maggiori spese	0,00	0,00	0,00
06 - TRASFERIMENTI CORRENTI A IMPRESE	Stanziamenti	0,00	0,00	0,00
	Stanziamenti definitivi	0,00	0,00	0,00
	Impegni	n.a.	0,00	n.a.
	Pagamenti	0,00	0,00	0,00
	Rimasto da pagare	0,00	0,00	n.a.
	Economia/maggiori spese	0,00	0,00	0,00
09 - INTERESSI PASSIVI E REDDITI DA CAPITALE	Stanziamenti	0,00	865.389.433,00	865.389.433,00
	Stanziamenti definitivi	0,00	866.589.433,00	841.651.188,00
	Impegni	n.a.	789.129.467,41	n.a.
	Pagamenti	0,00	789.129.467,41	789.129.467,41
	Rimasto da pagare	0,00	0,00	n.a.
	Economia/maggiori spese	0,00	77.459.965,59	52.521.720,59

continua...

NOTE INTEGRATIVE RENDICONTO GENERALE DELLO STATO 2021

Scheda azione

MINISTERO DELL'ECONOMIA E DELLE FINANZE

Missione: 2 - Relazioni finanziarie con le autonomie territoriali (003)

Programma: 2.1 - Erogazioni a Enti territoriali per interventi di settore (003.001)

DIPARTIMENTO DEL TESORO

...segue Azione **5 - Oneri finanziari su mutui contratti a carico dello Stato di prevalente interesse nazionale**

CATEGORIA DI SPESA	Residui	Competenza	Cassa
Stanziamanti	0,00	865.389.433,00	865.389.433,00
Stanziamanti definitivi	0,00	868.889.433,00	843.951.188,00
Totale azione			
Impegni	n.a.	791.429.467,41	n.a.
Pagamenti	0,00	791.429.467,41	791.429.467,41
Rimasto da pagare	0,00	0,00	n.a.
Economie/maggiori spese	0,00	77.459.965,59	52.521.720,59

Principali fatti di gestione

TRATTASI, PREVALENTEMENTE, DI TRASFERIMENTI CORRENTI A IMPRESE E INTERESSI PASSIVI E REDDITI DA CAPITALE IL CUI FABBISOGNO È DEFINITO SULLA BASE DI NORMATIVE, ACCORDI E/O CONVENZIONI E UN ACCURATO MONITORAGGIO DELLE SOMME EFFETTIVAMENTE EROGATE NEL CORSO DEL TEMPO. LE ECONOMIE DI SPESA GENERATE AL TERMINE DELL'ESERCIZIO SONO DOVUTE, IN MISURA PRINCIPALE, DA UN ECCESSO DI RISORSE STANZIATE DEFINITE, IN SEDE DI PREVISIONE, IN MODO PRUDENZIALE: TRATTASI, INFATTI DI PECULIARI TIPOLOGIE DI SPESA PER LE QUALI È DOVEROSAMENTE PRUDENTE PREVEDERE ADEGUATI STANZIAMENTI PER LE POSSIBILI OCCORRENZE. È, PERTANTO, FIOLOGICO CHE, AL TERMINE DELL'ANNO, POSSANO AVERSI ECONOMIE DI BILANCIO, ANCHE SIGNIFICATIVE.

AZIONE

6 - Rimborso quota capitale mutui con oneri a carico dello Stato di prevalente interesse nazionale

CATEGORIA DI SPESA	Residui	Competenza	Cassa
61 - RIMBORSO PASSIVITÀ FINANZIARIE			
Stanziamanti	0,00	1.134.824.202,00	1.134.824.202,00
Stanziamanti definitivi	0,00	1.134.824.202,00	1.134.824.202,00
Impegni	n.a.	886.788.867,74	n.a.
Pagamenti	0,00	886.788.867,74	886.788.867,74
Rimasto da pagare	0,00	0,00	n.a.
Economia/maggiori spese	0,00	248.035.334,26	248.035.334,26
Totale azione			
Stanziamanti	0,00	1.134.824.202,00	1.134.824.202,00
Stanziamanti definitivi	0,00	1.134.824.202,00	1.134.824.202,00
Impegni	n.a.	886.788.867,74	n.a.
Pagamenti	0,00	886.788.867,74	886.788.867,74
Rimasto da pagare	0,00	0,00	n.a.
Economie/maggiori spese	0,00	248.035.334,26	248.035.334,26

Principali fatti di gestione

TRATTASI DI RIMBORSI DI PASSIVITÀ FINANZIARIE DEFINITI MEDIANTE NORMATIVE, ACCORDI E/O CONVENZIONI E UN ACCURATO MONITORAGGIO DELLE SOMME EFFETTIVAMENTE EROGATE NEL CORSO DEL TEMPO. LE ECONOMIE DI SPESA GENERATE AL TERMINE DELL'ESERCIZIO SONO DOVUTE, IN MISURA PRINCIPALE, DA UN ECCESSO DI RISORSE STANZIATE DEFINITE, IN SEDE DI PREVISIONE, IN MODO PRUDENZIALE: TRATTASI, INFATTI DI PECULIARI TIPOLOGIE DI SPESA PER LE QUALI È DOVEROSAMENTE PRUDENTE PREVEDERE ADEGUATI STANZIAMENTI PER LE POSSIBILI OCCORRENZE. È, PERTANTO, FIOLOGICO CHE, AL TERMINE DELL'ANNO, POSSANO AVERSI ECONOMIE DI BILANCIO, ANCHE SIGNIFICATIVE.

Totale del programma			
Stanziamanti	4.610.899.993,65	2.538.793.667,00	2.538.793.667,00
Stanziamanti definitivi	4.610.899.993,65	3.528.912.177,00	3.309.108.714,00
Impegni	n.a.	2.926.991.334,23	n.a.
Pagamenti	304.461.540,96	2.702.535.978,89	3.006.997.519,85
Rimasto da pagare	7.500.000,00	224.455.355,34	n.a.
Economie/maggiori spese	4.298.938.452,69	601.920.842,77	302.111.194,15

NOTE INTEGRATIVE RENDICONTO GENERALE DELLO STATO 2021
Piano degli obiettivi per programma

MINISTERO DELL'ECONOMIA E DELLE FINANZE

Missione: 2 - Relazioni finanziarie con le autonomie territoriali (003)

Programma: 2.3 - Compartecipazione e regolazioni contabili ed altri trasferimenti alle autonomie speciali (003.005)

Compartecipazione delle autonomie speciali ai gettiti dei tributi erariali per lo svolgimento delle funzioni assegnate. Regolazioni contabili relative alla compartecipazione delle autonomie speciali ai gettiti dei tributi erariali riscossi direttamente dalle autonomie speciali. Trasferimenti specifici alle Regioni a statuto speciale

DIPARTIMENTO DELLA RAGIONERIA GENERALE DELLO STATO

Azioni non correlate ad Obiettivi	Stanzamenti		Impegni	Pagamenti	
	LB	Definitivi			
1 - Compartecipazione delle autonomie speciali ai gettiti dei tributi erariali per lo svolgimento delle funzioni assegnate	CP	8.953.067.912,00	8.825.067.912,00	8.667.042.003,19	8.437.366.248,19
	CS	8.984.101.912,00	8.938.101.912,00	n.a.	8.547.036.683,85
2 - Regolazioni contabili relative alla compartecipazione delle autonomie speciali ai gettiti dei tributi erariali riscossi direttamente dalle autonomie speciali	CP	21.030.000.000,00	21.370.000.000,00	21.366.215.283,73	21.366.215.283,73
	CS	21.030.000.000,00	21.370.000.000,00	n.a.	21.366.215.283,73
3 - Interventi di settore a favore delle Regioni a statuto speciale	CP	739.739.767,00	859.739.767,00	859.739.767,00	747.270.900,14
	CS	739.739.767,00	892.296.622,00	n.a.	758.743.210,11
Totale del Programma	CP	30.722.807.679,00	31.054.807.679,00	30.892.997.054,00	30.550.852.432,00
	CS	30.753.841.679,00	31.200.398.534,00	n.a.	30.671.995.178,00
Totale della Missione	CP	117.007.382.360,00	121.299.162.659,00	120.511.300.566,00	115.460.513.739,00
	CS	125.328.091.088,00	129.757.489.779,00	n.a.	122.047.976.497,00
Totale del Ministero	CP	732.432.020.464,00	762.685.303.298,00	691.199.405.567,00	667.041.778.915,00
	CS	768.330.561.153,00	804.456.306.450,00	n.a.	692.451.033.762,00

NOTE INTEGRATIVE RENDICONTO GENERALE DELLO STATO 2021

Scheda azione

MINISTERO DELL'ECONOMIA E DELLE FINANZE

Missione: 2 - Relazioni finanziarie con le autonomie territoriali (003)

Programma: 2.3 - Compartecipazione e regolazioni contabili ed altri trasferimenti alle autonomie speciali (003.005)

DIPARTIMENTO DELLA RAGIONERIA GENERALE DELLO STATO

AZIONE

1 - Compartecipazione delle autonomie speciali ai gettiti dei tributi erariali per lo svolgimento delle funzioni assegnate

CATEGORIA DI SPESA		Residui	Competenza	Cassa
04 - TRASFERIMENTI CORRENTI AD AMMINISTRAZIONI PUBBLICHE	Stanzamenti	481.071.597,93	8.953.067.912,00	8.984.101.912,00
	Stanzamenti definitivi	481.071.597,93	8.825.067.912,00	8.938.101.912,00
	Impegni	n.a.	8.667.042.003,19	n.a.
	Pagamenti	109.670.435,66	8.437.366.248,19	8.547.036.683,85
	Rimasto da pagare	217.868.092,03	229.675.755,00	n.a.
	Economia/maggiori spese	153.533.070,24	158.025.908,81	391.065.228,15
Totale azione	Stanzamenti	481.071.597,93	8.953.067.912,00	8.984.101.912,00
	Stanzamenti definitivi	481.071.597,93	8.825.067.912,00	8.938.101.912,00
	Impegni	n.a.	8.667.042.003,19	n.a.
	Pagamenti	109.670.435,66	8.437.366.248,19	8.547.036.683,85
	Rimasto da pagare	217.868.092,03	229.675.755,00	n.a.
	Economie/maggiori spese	153.533.070,24	158.025.908,81	391.065.228,15

Principali fatti di gestione

I TRASFERIMENTI ALLE REGIONI A STATUTO SPECIALE RELATIVI ALLA COMPARTICIPAZIONE DELLE AUTONOMIE SPECIALI AI GETTITI DEI TRIBUTI ERARIALI PER LO SVOLGIMENTO DELLE FUNZIONI ASSEGNATE SONO STATI EROGATI IN LINEA CON GLI STANZIAMENTI DI BILANCIO.

AZIONE

2 - Regolazioni contabili relative alla compartecipazione delle autonomie speciali ai gettiti dei tributi erariali riscossi direttamente dalle autonomie speciali

CATEGORIA DI SPESA		Residui	Competenza	Cassa
04 - TRASFERIMENTI CORRENTI AD AMMINISTRAZIONI PUBBLICHE	Stanzamenti	0,00	21.030.000.000,00	21.030.000.000,00
	Stanzamenti definitivi	0,00	21.370.000.000,00	21.370.000.000,00
	Impegni	n.a.	21.366.215.283,73	n.a.
	Pagamenti	0,00	21.366.215.283,73	21.366.215.283,73
	Rimasto da pagare	0,00	0,00	n.a.
	Economia/maggiori spese	0,00	3.784.716,27	3.784.716,27
Totale azione	Stanzamenti	0,00	21.030.000.000,00	21.030.000.000,00
	Stanzamenti definitivi	0,00	21.370.000.000,00	21.370.000.000,00
	Impegni	n.a.	21.366.215.283,73	n.a.
	Pagamenti	0,00	21.366.215.283,73	21.366.215.283,73
	Rimasto da pagare	0,00	0,00	n.a.
	Economie/maggiori spese	0,00	3.784.716,27	3.784.716,27

Principali fatti di gestione

LE REGOLAZIONI CONTABILI RELATIVE ALLA COMPARTICIPAZIONE DELLE AUTONOMIE SPECIALI AI GETTITI DEI TRIBUTI ERARIALI RISCOSSI DIRETTAMENTE DALLE MEDESIME AUTONOMIE SPECIALI SONO STATE DISPOSTE IN LINEA CON GLI STANZIAMENTI DI BILANCIO.

NOTE INTEGRATIVE RENDICONTO GENERALE DELLO STATO 2021

Scheda azione

MINISTERO DELL'ECONOMIA E DELLE FINANZE

Missione: 2 - Relazioni finanziarie con le autonomie territoriali (003)

Programma: 2.3 - Compartecipazione e regolazioni contabili ed altri trasferimenti alle autonomie speciali (003.005)

DIPARTIMENTO DELLA RAGIONERIA GENERALE DELLO STATO

AZIONE

3 - Interventi di settore a favore delle Regioni a statuto speciale

CATEGORIA DI SPESA		Residui	Competenza	Cassa
04 - TRASFERIMENTI CORRENTI AD AMMINISTRAZIONI PUBBLICHE	Stanzamenti	0,00	319.739.767,00	319.739.767,00
	Stanzamenti definitivi	0,00	439.739.767,00	439.739.767,00
	Impegni	n.a.	439.739.767,00	n.a.
	Pagamenti	0,00	439.739.767,00	439.739.767,00
	Rimasto da pagare	0,00	0,00	n.a.
	Economia/maggiori spese	0,00	0,00	0,00
22 - CONTRIBUTI AGLI INVESTIMENTI AD AMMINISTRAZIONI PUBBLICHE	Stanzamenti	32.556.855,00	420.000.000,00	420.000.000,00
	Stanzamenti definitivi	32.556.855,00	420.000.000,00	452.556.855,00
	Impegni	n.a.	420.000.000,00	n.a.
	Pagamenti	11.472.309,97	307.531.133,14	319.003.443,11
	Rimasto da pagare	21.084.545,03	112.468.866,86	n.a.
	Economia/maggiori spese	0,00	0,00	133.553.411,89
Totale azione	Stanzamenti	32.556.855,00	739.739.767,00	739.739.767,00
	Stanzamenti definitivi	32.556.855,00	859.739.767,00	892.296.622,00
	Impegni	n.a.	859.739.767,00	n.a.
	Pagamenti	11.472.309,97	747.270.900,14	758.743.210,11
	Rimasto da pagare	21.084.545,03	112.468.866,86	n.a.
	Economie/maggiori spese	0,00	0,00	133.553.411,89

Principali fatti di gestione

I TRASFERIMENTI PER INTERVENTI DI SETTORE A FAVORE DELLE REGIONI A STATUTO SPECIALE, QUANTIFICATI IN BASE ALLA NORMATIVA VIGENTE LF N. 67 DEL 11/03/1988, LF N. 488 DEL 23/12/1999, LEGGE DI STABILITÀ N. 147 DEL 27/12/2013 E DECRETO LEGGE N. 203 DEL 30/09/2005 ART.1, CO.114, L.266/2005 ART.1, CO.524, L.190/2014 ART.1, CO.851, L. 205/2017 ART.1, CO. 879 E 883, L.145/2018 ART.1, CO.870-871 E 874, L. 160/2019 ART.33TER, DL 34/2019 ART. 41 E 42, DL 104/2020 SONO STATI EROGATI IN LINEA CON GLI STANZIAMENTI DI BILANCIO OPPURE, CON RIFERIMENTO AL CAP. 7509, TENENDO CONTO DELLA DICHIARAZIONE FORNITA DALLA REGIONE SARDEGNA. RIGUARDANO SIA I TRASFERIMENTI CORRENTI CHE I CONTRIBUTI AGLI INVESTIMENTI.

Totale del programma	Stanzamenti	513.628.452,93	30.722.807.679,00	30.753.841.679,00
	Stanzamenti definitivi	513.628.452,93	31.054.807.679,00	31.200.398.534,00
	Impegni	n.a.	30.892.997.053,92	n.a.
	Pagamenti	121.142.745,63	30.550.852.432,06	30.671.995.177,69
	Rimasto da pagare	238.952.637,06	342.144.621,86	n.a.
	Economie/maggiori spese	153.533.070,24	161.810.625,08	528.403.356,31

NOTE INTEGRATIVE RENDICONTO GENERALE DELLO STATO 2021
Piano degli obiettivi per programma

MINISTERO DELL'ECONOMIA E DELLE FINANZE

Missione: 2 - Relazioni finanziarie con le autonomie territoriali (003)

Programma: 2.4 - Concorso dello Stato al finanziamento della spesa sanitaria (003.006)

Tutela dei livelli essenziali di assistenza, Ripiano disavanzi sanitari pregressi delle Regioni e contributi a sostegno delle strutture sanitarie private

DIPARTIMENTO DELLA RAGIONERIA GENERALE DELLO STATO

OBIETTIVI CON AZIONI CORRELATE	Stanzamenti		Impegni	Pagamenti
	LB	Definitivi		
243 TRASFERIMENTO FONDI PER CONCORSO DELLO STATO AL FINANZIAMENTO DELLA SPESA SANITARIA				
1 - Tutela dei livelli essenziali di assistenza	CP 81.520.319.806,00	84.005.306.595,00	84.005.306.593,66	79.669.007.857,27
	CS 89.573.905.218,00	92.058.892.007,00	n.a.	85.577.591.746,18
3 - Contributi per strutture sanitarie private	CP 81.000.000,00	86.000.000,00	86.000.000,00	81.000.000,00
	CS 81.000.000,00	86.000.000,00	n.a.	81.000.000,00
Totale del Programma	CP 81.601.319.806,00	84.091.306.595,00	84.091.306.593,66	79.750.007.857,27
	CS 89.654.905.218,00	92.144.892.007,00	n.a.	85.658.591.746,18
Totale della Missione	CP 117.007.382.360,00	121.299.162.659,00	120.511.300.565,85	115.460.513.738,78
	CS 125.328.091.088,00	129.757.489.779,00	n.a.	122.047.976.497,16
Totale del Ministero	CP 732.432.020.464,00	762.685.303.298,00	691.199.405.566,67	667.041.778.914,81
	CS 768.330.561.153,00	804.456.306.450,00	n.a.	692.451.033.762,10

NOTE INTEGRATIVE RENDICONTO GENERALE DELLO STATO 2021

Scheda indicatori per obiettivo

MINISTERO DELL'ECONOMIA E DELLE FINANZE

Missione: 2 - Relazioni finanziarie con le autonomie territoriali (003)

Programma: 2.4 - Concorso dello Stato al finanziamento della spesa sanitaria (003.006)

DIPARTIMENTO DELLA RAGIONERIA GENERALE DELLO STATO

OBIETTIVO

243 - TRASFERIMENTO FONDI PER CONCORSO DELLO STATO AL FINANZIAMENTO DELLA SPESA SANITARIA

ASSICURARE IL TRASFERIMENTO DEI FONDI PER CONCORSO DELLO STATO AL FINANZIAMENTO DELLA SPESA SANITARIA

Azioni Correlate: 1 - Tutela dei livelli essenziali di assistenza
3 - Contributi per strutture sanitarie private

INDICATORE	Valori target a LB 2021	Valori a Rendiconto 2021
1 - GRADO DI UTILIZZO DELLE RISORSE. RISORSE PAGATE SU STANZIAMENTO DI BILANCIO	>= 20%	95,17%

Descrizione: GRADO DI UTILIZZO DELLE RISORSE. RISORSE PAGATE SU STANZIAMENTO DI BILANCIO**Tipologia:** Indicatore di realizzazione finanziaria**Unità di misura:** RAPPORTO**Metodo di calcolo:** RAPPORTO TRA LE RISORSE PAGATE E GLI STANZIAMENTO DI BILANCIO**Fonte del dato:** DW RGS

INDICATORE	Valori target a LB 2021	Valori a Rendiconto 2021
2 - AMMONTARE IN MILIONI DI EURO DI TRASFERIMENTI DESTINATI PER IL CONCORSO DELLO STATO AL FINANZIAMENTO DELLA SPESA SANITARIA RISULTANTE ALLA FINE DELL'ANNO.	>= 20	11870

Descrizione: AMMONTARE IN MILIONI DI EURO DI TRASFERIMENTI DESTINATI PER IL CONCORSO DELLO STATO AL FINANZIAMENTO DELLA SPESA SANITARIA RISULTANTE ALLA FINE DELL'ANNO.**Tipologia:** Indicatore di risultato (output)**Unità di misura:** MILIONI DI EURO**Metodo di calcolo:** TOTALE IN MILIONI DI EURO DI TRASFERIMENTI DESTINATI PER IL CONCORSO DELLO STATO AL FINANZIAMENTO DELLA SPESA SANITARIA RISULTANTE ALLA FINE DELL'ANNO.**Fonte del dato:** DW RGS

NOTE INTEGRATIVE RENDICONTO GENERALE DELLO STATO 2021

Scheda azione

MINISTERO DELL'ECONOMIA E DELLE FINANZE

Missione: 2 - Relazioni finanziarie con le autonomie territoriali (003)

Programma: 2.4 - Concorso dello Stato al finanziamento della spesa sanitaria (003.006)

DIPARTIMENTO DELLA RAGIONERIA GENERALE DELLO STATO

AZIONE

1 - Tutela dei livelli essenziali di assistenza

CATEGORIA DI SPESA		Residui	Competenza	Cassa
04 - TRASFERIMENTI CORRENTI AD AMMINISTRAZIONI PUBBLICHE	Stanzamenti	14.799.300.553,97	81.520.319.806,00	89.573.905.218,00
	Stanzamenti definitivi	14.799.300.553,97	83.997.499.595,00	92.051.085.007,00
	Impegni	n.a.	83.997.499.593,66	n.a.
	Pagamenti	5.908.583.888,91	79.661.200.857,27	85.569.784.746,18
	Rimasto da pagare	7.963.488.626,97	4.336.298.736,39	n.a.
	Economia/maggiori spese	927.228.038,09	1,34	6.481.300.260,82
26 - ALTRI TRASFERIMENTI IN CONTO CAPITALE	Stanzamenti	0,00	0,00	0,00
	Stanzamenti definitivi	0,00	7.807.000,00	7.807.000,00
	Impegni	n.a.	7.807.000,00	n.a.
	Pagamenti	0,00	7.807.000,00	7.807.000,00
	Rimasto da pagare	0,00	0,00	n.a.
	Economia/maggiori spese	0,00	0,00	0,00
Totale azione	Stanzamenti	14.799.300.553,97	81.520.319.806,00	89.573.905.218,00
	Stanzamenti definitivi	14.799.300.553,97	84.005.306.595,00	92.058.892.007,00
	Impegni	n.a.	84.005.306.593,66	n.a.
	Pagamenti	5.908.583.888,91	79.669.007.857,27	85.577.591.746,18
	Rimasto da pagare	7.963.488.626,97	4.336.298.736,39	n.a.
	Economie/maggiori spese	927.228.038,09	1,34	6.481.300.260,82

Principali fatti di gestione

IL LIVELLO COMPLESSIVO DEL FINANZIAMENTO CORRENTE DEL SSN, COME DETERMINATO DAL DECRETO-LEGGE N. 34 DEL 2020 CONVERTITO CON MODIFICAZIONI DALLA LEGGE 17 LUGLIO 2020, N. 77, DAL DECRETO-LEGGE N. 137 DEL 2020 CONVERTITO CON MODIFICAZIONI DALLA LEGGE 18 DICEMBRE 2020, N. 176, DALLA LEGGE N. 178 DEL 2020 E DAI DECRETI-LEGGE NN. 41 E 73 DEL 2021 CONVERTITI CON MODIFICAZIONI, RISPETTIVAMENTE DALLA LEGGE 21 MAGGIO 2021, N. 69 E DALLA LEGGE 23 LUGLIO 2021, N. 106 AMMONTA A 122.060.834.000 EURO. LE DISPOSIZIONI DI LEGGE SONO STATE COMPIUTAMENTE ESEGUITE.

AZIONE

3 - Contributi per strutture sanitarie private

CATEGORIA DI SPESA		Residui	Competenza	Cassa
04 - TRASFERIMENTI CORRENTI AD AMMINISTRAZIONI PUBBLICHE	Stanzamenti	0,00	81.000.000,00	81.000.000,00
	Stanzamenti definitivi	0,00	86.000.000,00	86.000.000,00
	Impegni	n.a.	86.000.000,00	n.a.
	Pagamenti	0,00	81.000.000,00	81.000.000,00
	Rimasto da pagare	0,00	5.000.000,00	n.a.
	Economia/maggiori spese	0,00	0,00	5.000.000,00
Totale azione	Stanzamenti	0,00	81.000.000,00	81.000.000,00
	Stanzamenti definitivi	0,00	86.000.000,00	86.000.000,00
	Impegni	n.a.	86.000.000,00	n.a.
	Pagamenti	0,00	81.000.000,00	81.000.000,00
	Rimasto da pagare	0,00	5.000.000,00	n.a.
	Economie/maggiori spese	0,00	0,00	5.000.000,00

Principali fatti di gestione

NON SI SONO RILEVATI PARTICOLARI FATTI NELLA GESTIONE PER CUI IL FINANZIAMENTO È STATO REGOLARMENTE TRASFERITO AGLI ENTI DI DESTINAZIONE.

NOTE INTEGRATIVE RENDICONTO GENERALE DELLO STATO 2021

Scheda azione

MINISTERO DELL'ECONOMIA E DELLE FINANZE

Missione: 2 - Relazioni finanziarie con le autonomie territoriali (003)

Programma: 2.4 - Concorso dello Stato al finanziamento della spesa sanitaria (003.006)

DIPARTIMENTO DELLA RAGIONERIA GENERALE DELLO STATO

	<i>Stanziamanti</i>	14.799.300.553,97	81.601.319.806,00	89.654.905.218,00
	<i>Stanziamanti definitivi</i>	14.799.300.553,97	84.091.306.595,00	92.144.892.007,00
Totale del programma	<i>Impegni</i>	n.a.	84.091.306.593,66	n.a.
	<i>Pagamenti</i>	5.908.583.888,91	79.750.007.857,27	85.658.591.746,18
	<i>Rimasto da pagare</i>	7.963.488.626,97	4.341.298.736,39	n.a.
	<i>Economie/maggiori spese</i>	927.228.038,09	1,34	6.486.300.260,82

NOTE INTEGRATIVE RENDICONTO GENERALE DELLO STATO 2021
Piano degli obiettivi per programma

MINISTERO DELL'ECONOMIA E DELLE FINANZE

Missione: 2 - Relazioni finanziarie con le autonomie territoriali (003)

Programma: 2.5 - Rapporti finanziari con Enti territoriali (003.007)

Trasferimenti al fondo transitorio elevati disavanzi strutturali Trasferimenti specifici ad enti territoriali, Concorso dello Stato per mobilità' dei dipendenti pubblici. Compensazione differenze prezzo carburanti in zone di confine. Concorso dello Stato per l'esercizio delle funzioni di pertinenza delle Regioni in materia di salvaguardia del territorio. Interventi di settore a favore delle Regioni. Trasferimenti per incentivare il patto di stabilita' interno verticale. Oneri finanziari e rimborso delle quote finanziarie dei mutui contratti a carico dello Stato di prevalente interesse territoriale. Trasferimenti agli enti locali in materia di tutela beni culturali e ambiente. Risorse assegnate alla Presidenza del Consiglio dei Ministri per gli affari regionali ed autonomie locali. Trasferimenti per l'attuazione del federalismo amministrativo e federalismo fiscale. Rimborso dell'IVA alle regioni titolari di contratti di servizio di pubblico trasporto

DIPARTIMENTO DELLA RAGIONERIA GENERALE DELLO STATO

OBIETTIVI CON AZIONI CORRELATE	Stanzamenti		Impegni	Pagamenti
	LB	Definitivi		
230 SOSTENERE GLI ENTI TERRITORIALI AL FINE DI GARANTIRE INTERVENTI DI PUBBLICA UTILITÀ A VARIO TITOLO MOBILITÀ DEL PERSONALE, SOSTEGNO ALLECONOMIA, SOVVENZIONI, RIMBORSI				
1 - Concorso dello Stato per mobilità dei dipendenti pubblici	CP 19.784.768,00	19.459.768,00	15.557.127,29	14.057.127,29
	CS 29.018.940,00	28.058.940,00	n.a.	15.172.311,23
2 - Compensazione differenze prezzo carburanti in zone di confine	CP 25.000.000,00	25.000.000,00	13.692.763,16	0,00
	CS 25.000.000,00	20.000.000,00	n.a.	0,00
4 - Interventi di settore a favore delle Regioni	CP 919.243.022,00	1.399.243.022,00	1.398.731.284,00	1.274.526.310,00
	CS 1.139.243.022,00	1.870.243.022,00	n.a.	1.525.526.310,00
8 - Oneri finanziari su mutui contratti a carico dello Stato di prevalente interesse territoriale	CP 232.400.000,00	232.400.000,00	229.958.100,21	229.958.100,21
	CS 232.400.000,00	232.400.000,00	n.a.	229.958.100,21
9 - Rimborso quota capitale mutui con oneri a carico dello Stato di prevalente interesse territoriale	CP 216.150.000,00	216.150.000,00	214.810.970,85	214.810.970,85
	CS 216.150.000,00	216.150.000,00	n.a.	214.810.970,85
10 - Attuazione federalismo amministrativo	CP 344.605.320,00	344.605.320,00	339.977.240,53	337.763.240,53
	CS 350.564.368,00	348.064.368,00	n.a.	338.311.504,38
11 - Rimborso IVA per contratti di servizio di pubblico trasporto	CP 2.605.098,00	2.605.098,00	2.605.098,00	1.328.721,68
	CS 3.501.194,00	3.501.194,00	n.a.	1.939.856,77

Azioni non correlate ad Obiettivi

	Stanzamenti		Impegni	Pagamenti
	LB	Definitivi		
7 - Reintegro del minor gettito IRAP destinato alle Regioni sul costo del lavoro	CP 384.673.000,00	384.673.000,00	384.673.000,00	384.673.000,00
	CS 384.673.000,00	384.673.000,00	n.a.	384.673.000,00

Totale del Programma	CP 2.144.461.208,00	2.624.136.208,00	2.600.005.584,04	2.457.117.470,56
	CS 2.380.550.524,00	3.103.090.524,00	n.a.	2.710.392.053,44
Totale della Missione	CP 117.007.382.360,00	121.299.162.659,00	120.511.300.565,85	115.460.513.738,78
	CS 125.328.091.088,00	129.757.489.779,00	n.a.	122.047.976.497,16
Totale del Ministero	CP 732.432.020.464,00	762.685.303.298,00	691.199.405.566,67	667.041.778.914,81
	CS 768.330.561.153,00	804.456.306.450,00	n.a.	692.451.033.762,10

NOTE INTEGRATIVE RENDICONTO GENERALE DELLO STATO 2021

Scheda indicatori per obiettivo

MINISTERO DELL'ECONOMIA E DELLE FINANZE

Missione: 2 - Relazioni finanziarie con le autonomie territoriali (003)

Programma: 2.5 - Rapporti finanziari con Enti territoriali (003.007)

DIPARTIMENTO DELLA RAGIONERIA GENERALE DELLO STATO

OBIETTIVO

230 - SOSTENERE GLI ENTI TERRITORIALI AL FINE DI GARANTIRE INTERVENTI DI PUBBLICA UTILITÀ A VARIO TITOLO MOBILITÀ DEL PERSONALE, SOSTEGNO ALLECONOMIA, SOVVENZIONI, RIMBORSI

SOSTENERE GLI ENTI TERRITORIALI AL FINE DI GARANTIRE INTERVENTI DI PUBBLICA UTILITÀ A VARIO TITOLO MOBILITÀ DEL PERSONALE, SOSTEGNO ALLECONOMIA, SOVVENZIONI, RIMBORSI

- Azioni Correlate:**
- 1 - Concorso dello Stato per mobilità dei dipendenti pubblici
 - 2 - Compensazione differenze prezzo carburanti in zone di confine
 - 4 - Interventi di settore a favore delle Regioni
 - 8 - Oneri finanziari su mutui contratti a carico dello Stato di prevalente interesse territoriale
 - 9 - Rimborso quota capitale mutui con oneri a carico dello Stato di prevalente interesse territoriale
 - 10 - Attuazione federalismo amministrativo
 - 11 - Rimborso IVA per contratti di servizio di pubblico trasporto

INDICATORE	Valori target a LB 2021	Valori a Rendiconto 2021
1 - PERCENTUALE DEI LITRI DI CARBURANTE VENDUTI NELL'ANNO DI RIFERIMENTO SULLA MEDIA DEI LITRI DI CARBURANTE VENDUTI NEGLI ULTIMI CINQUE ANNI.	70 <= x <= 100	54,08

NOTA SCOSTAMENTO RISULTATO INDICATORE

COME COMUNICATO DAL DIP.FIN.,I LITRI DI BENZINA VENDUTI SONO STATI INFERIORI RISPETTO ALLE PRECEDENTI ANNUALITA' IN CONSEGUENZA DELLA CRISI DA COVID19 E CIO' HA CAUSATO IL MANCATO RAGGIUNGIMENTO DELLOBIETTIVO.TALE CIRCOSTANZA CI FA RIFLETTERE SULLINDICATORE DI RISULTATO ADOTTATO,CHE EVIDENZIA I LITRI VENDUTI/RIMBORSATI,MA NON È IDONEO A MISURARE LEFFICIENZA DELLUFFICIO,CONSIDERATO CHE IL VOLUME DEL VENDUTO DIPENDE DAL CONTESTO E NON E' RICONDUCEBILE IN ALCUN MODO ALLATTIVITA' DELLUFFICIO.

- Descrizione:** PERCENTUALE LITRI DI CARBURANTE VENDUTI A PREZZO RIDOTTO NELLE REGIONI DI CONFINE CON LA SVIZZERA NELL'ANNO DI RIFERIMENTO SULLA MEDIA DEI LITRI DI CARBURANTE VENDUTI NEGLI ULTIMI CINQUE ANNI
- Tipologia:** Indicatore di risultato (output)
- Unità di misura:** RAPPORTO
- Metodo di calcolo:** RAPPORTO TRA LITRI DI CARBURANTE VENDUTI NELL'ANNO DI RIFERIMENTO SULLA MEDIA DEI LITRI DI CARBURANTE VENDUTI NEGLI ULTIMI CINQUE ANNI.
- Fonte del dato:** DATI FORNITI DAL DIPARTIMENTO DELLE FINANZE

continua...

NOTE INTEGRATIVE RENDICONTO GENERALE DELLO STATO 2021

Scheda indicatori per obiettivo

MINISTERO DELL'ECONOMIA E DELLE FINANZE**Missione: 2 - Relazioni finanziarie con le autonomie territoriali (003)****Programma: 2.5 - Rapporti finanziari con Enti territoriali (003.007)**

DIPARTIMENTO DELLA RAGIONERIA GENERALE DELLO STATO

...segue **230 - SOSTENERE GLI ENTI TERRITORIALI AL FINE DI GARANTIRE INTERVENTI DI PUBBLICA UTILITÀ A VARIO TITOLO MOBILITÀ DEL PERSONALE, SOSTEGNO ALLECONOMIA, SOVVENZIONI, RIMBORSI**

INDICATORE	Valori target a LB 2021	Valori a Rendiconto 2021
6 - GRADO DI UTILIZZO DELLE RISORSE STANZIATE IN BILANCIO	70% <= x <= 100%	99,95%

Descrizione: GRADO DI UTILIZZO DELLE RISORSE STANZIATE IN BILANCIO PER IL SOSTEGNO DEGLI ENTI TERRITORIALI FINALIZZATO AD INTERVENTI DI PUBBLICA UTILITA'

Tipologia: Indicatore di realizzazione finanziaria

Unità di misura: RAPPORTO

Metodo di calcolo: AMMONTARE DELLE RISORSE FINANZIARIE TRASFERITE RISPETTO ALL'AMMONTARE DELLE RISORSE STANZIATE PER SOSTENERE GLI ENTI TERRITORIALI

Fonte del dato: SICOGE

NOTE INTEGRATIVE RENDICONTO GENERALE DELLO STATO 2021

Scheda azione

MINISTERO DELL'ECONOMIA E DELLE FINANZE

Missione: 2 - Relazioni finanziarie con le autonomie territoriali (003)

Programma: 2.5 - Rapporti finanziari con Enti territoriali (003.007)

DIPARTIMENTO DELLA RAGIONERIA GENERALE DELLO STATO

AZIONE

1 - Concorso dello Stato per mobilità dei dipendenti pubblici

CATEGORIA DI SPESA		Residui	Competenza	Cassa
04 - TRASFERIMENTI CORRENTI AD AMMINISTRAZIONI PUBBLICHE	Stanzamenti	11.278.906,00	19.784.768,00	29.018.940,00
	Stanzamenti definitivi	11.278.906,00	19.459.768,00	28.058.940,00
	Impegni	n.a.	15.557.127,29	n.a.
	Pagamenti	1.115.183,94	14.057.127,29	15.172.311,23
	Rimasto da pagare	3.303.691,32	1.500.000,00	n.a.
	Economia/maggiori spese	6.860.030,74	3.902.640,71	12.886.628,77
Totale azione	Stanzamenti	11.278.906,00	19.784.768,00	29.018.940,00
	Stanzamenti definitivi	11.278.906,00	19.459.768,00	28.058.940,00
	Impegni	n.a.	15.557.127,29	n.a.
	Pagamenti	1.115.183,94	14.057.127,29	15.172.311,23
	Rimasto da pagare	3.303.691,32	1.500.000,00	n.a.
	Economie/maggiori spese	6.860.030,74	3.902.640,71	12.886.628,77

Principali fatti di gestione

SONO STATI EFFETTUATI TUTTI I PAGAMENTI ESEGUIBILI IN QUANTO CONCLUSI I PROCEDIMENTI AMMINISTRATIVI OVVERO SUSSISTENTI LE CONDIZIONI GIURIDICAMENTE RICHIESTE PER LA LEGITTIMITÀ DEI PAGAMENTI STESSI.

AZIONE

2 - Compensazione differenze prezzo carburanti in zone di confine

CATEGORIA DI SPESA		Residui	Competenza	Cassa
04 - TRASFERIMENTI CORRENTI AD AMMINISTRAZIONI PUBBLICHE	Stanzamenti	6.171.988,71	25.000.000,00	25.000.000,00
	Stanzamenti definitivi	6.171.988,71	25.000.000,00	20.000.000,00
	Impegni	n.a.	13.692.763,16	n.a.
	Pagamenti	0,00	0,00	0,00
	Rimasto da pagare	560.180,78	13.692.763,16	n.a.
	Economia/maggiori spese	5.611.807,93	11.307.236,84	20.000.000,00
Totale azione	Stanzamenti	6.171.988,71	25.000.000,00	25.000.000,00
	Stanzamenti definitivi	6.171.988,71	25.000.000,00	20.000.000,00
	Impegni	n.a.	13.692.763,16	n.a.
	Pagamenti	0,00	0,00	0,00
	Rimasto da pagare	560.180,78	13.692.763,16	n.a.
	Economie/maggiori spese	5.611.807,93	11.307.236,84	20.000.000,00

Principali fatti di gestione

NELL'ANNO 2021 IL DIP. FINANZE HA COMUNICATO, A CONSUNTIVO PER L'ANNO 2020, IL QUANTITATIVO DEI LITRI VENDUTI NELLA SOLA REGIONE LOMBARDIA PARI A 58.928.661,06 PER UN TOTALE DI EURO 6.307.236,84, INFERIORE A QUANTO CALCOLATO ED EROGATO A TITOLO DI ACCONTO PARI A 19.744.242,49 EURO. SI E PERTANTO RESO NECESSARIO PROCEDERE AD UN CONGUAGLIO NEGATIVO PARI A 13.437.005,65 EURO TOTALI, DA OPERARE NEI CONFRONTI DELLA REGIONE STESSA: NEL 2021 E' STATA TRATTENUTA LA QUOTA DI EURO 6.307.236,48 MENTRE LA DIFFERENZA SARA' TRATTENUTA NEL 2022.

NOTE INTEGRATIVE RENDICONTO GENERALE DELLO STATO 2021

Scheda azione

MINISTERO DELL'ECONOMIA E DELLE FINANZE

Missione: 2 - Relazioni finanziarie con le autonomie territoriali (003)

Programma: 2.5 - Rapporti finanziari con Enti territoriali (003.007)

DIPARTIMENTO DELLA RAGIONERIA GENERALE DELLO STATO

AZIONE

4 - Interventi di settore a favore delle Regioni

CATEGORIA DI SPESA		Residui	Competenza	Cassa
04 - TRASFERIMENTI CORRENTI AD AMMINISTRAZIONI PUBBLICHE	Stanzamenti	0,00	643.243.022,00	643.243.022,00
	Stanzamenti definitivi	0,00	1.103.243.022,00	1.103.243.022,00
	Impegni	n.a.	1.102.731.285,00	n.a.
	Pagamenti	0,00	1.092.731.285,00	1.092.731.285,00
	Rimasto da pagare	0,00	10.000.000,00	n.a.
	Economia/maggiori spese	0,00	511.737,00	10.511.737,00
22 - CONTRIBUTI AGLI INVESTIMENTI AD AMMINISTRAZIONI PUBBLICHE	Stanzamenti	2.500.000,00	276.000.000,00	496.000.000,00
	Stanzamenti definitivi	2.500.000,00	296.000.000,00	517.000.000,00
	Impegni	n.a.	295.999.999,00	n.a.
	Pagamenti	1.000.000,00	181.795.025,00	182.795.025,00
	Rimasto da pagare	1.500.000,00	114.204.974,00	n.a.
	Economia/maggiori spese	0,00	1,00	334.204.975,00
26 - ALTRI TRASFERIMENTI IN CONTO CAPITALE	Stanzamenti	250.000.000,00	0,00	0,00
	Stanzamenti definitivi	250.000.000,00	0,00	250.000.000,00
	Impegni	n.a.	0,00	n.a.
	Pagamenti	250.000.000,00	0,00	250.000.000,00
	Rimasto da pagare	0,00	0,00	n.a.
	Economia/maggiori spese	0,00	0,00	0,00
Totale azione	Stanzamenti	252.500.000,00	919.243.022,00	1.139.243.022,00
	Stanzamenti definitivi	252.500.000,00	1.399.243.022,00	1.870.243.022,00
	Impegni	n.a.	1.398.731.284,00	n.a.
	Pagamenti	251.000.000,00	1.274.526.310,00	1.525.526.310,00
	Rimasto da pagare	1.500.000,00	124.204.974,00	n.a.
	Economie/maggiori spese	0,00	511.738,00	344.716.712,00

Principali fatti di gestione

I TRASFERIMENTI A FAVORE DELLE REGIONI SONO STATI EFFETTUATI IN LINEA CON GLI STANZIAMENTI ISCRITTI IN BILANCIO.

AZIONE

7 - Reintegro del minor gettito IRAP destinato alle Regioni sul costo del lavoro

CATEGORIA DI SPESA		Residui	Competenza	Cassa
04 - TRASFERIMENTI CORRENTI AD AMMINISTRAZIONI PUBBLICHE	Stanzamenti	0,00	384.673.000,00	384.673.000,00
	Stanzamenti definitivi	0,00	384.673.000,00	384.673.000,00
	Impegni	n.a.	384.673.000,00	n.a.
	Pagamenti	0,00	384.673.000,00	384.673.000,00
	Rimasto da pagare	0,00	0,00	n.a.
	Economia/maggiori spese	0,00	0,00	0,00
Totale azione	Stanzamenti	0,00	384.673.000,00	384.673.000,00
	Stanzamenti definitivi	0,00	384.673.000,00	384.673.000,00
	Impegni	n.a.	384.673.000,00	n.a.
	Pagamenti	0,00	384.673.000,00	384.673.000,00
	Rimasto da pagare	0,00	0,00	n.a.
	Economie/maggiori spese	0,00	0,00	0,00

Principali fatti di gestione

I PAGAMENTI EFFETTUATI SONO IN LINEA CON GLI STANZIAMENTI DELLE RISORSE ISCRITTE IN BILANCIO PER LA RELATIVA FINALITÀ.

NOTE INTEGRATIVE RENDICONTO GENERALE DELLO STATO 2021

Scheda azione

MINISTERO DELL'ECONOMIA E DELLE FINANZE

Missione: 2 - Relazioni finanziarie con le autonomie territoriali (003)

Programma: 2.5 - Rapporti finanziari con Enti territoriali (003.007)

DIPARTIMENTO DELLA RAGIONERIA GENERALE DELLO STATO

AZIONE

8 - Oneri finanziari su mutui contratti a carico dello Stato di prevalente interesse territoriale

CATEGORIA DI SPESA		Residui	Competenza	Cassa
09 - INTERESSI PASSIVI E REDDITI DA CAPITALE	Stanzamenti	0,00	232.400.000,00	232.400.000,00
	Stanzamenti definitivi	0,00	232.400.000,00	232.400.000,00
	Impegni	n.a.	229.958.100,21	n.a.
	Pagamenti	0,00	229.958.100,21	229.958.100,21
	Rimasto da pagare	0,00	0,00	n.a.
	Economia/maggiori spese	0,00	2.441.899,79	2.441.899,79
Totale azione	Stanzamenti	0,00	232.400.000,00	232.400.000,00
	Stanzamenti definitivi	0,00	232.400.000,00	232.400.000,00
	Impegni	n.a.	229.958.100,21	n.a.
	Pagamenti	0,00	229.958.100,21	229.958.100,21
	Rimasto da pagare	0,00	0,00	n.a.
	Economie/maggiori spese	0,00	2.441.899,79	2.441.899,79

Principali fatti di gestione

LE RISORSE ISCRITTE IN BILANCIO IN RELAZIONE ALLE ESIGENZE CONNESSE AGLI ONERI FINANZIARI SU MUTUI CONTRATTI A CARICO DELLO STATO DI PREVALENTE INTERESSE TERRITORIALE SONO STATE TRASFERITE IN RELAZIONE AI PIANI DI AMMORTAMENTO.

AZIONE

9 - Rimborso quota capitale mutui con oneri a carico dello Stato di prevalente interesse territoriale

CATEGORIA DI SPESA		Residui	Competenza	Cassa
61 - RIMBORSO PASSIVITA' FINANZIARIE	Stanzamenti	0,00	216.150.000,00	216.150.000,00
	Stanzamenti definitivi	0,00	216.150.000,00	216.150.000,00
	Impegni	n.a.	214.810.970,85	n.a.
	Pagamenti	0,00	214.810.970,85	214.810.970,85
	Rimasto da pagare	0,00	0,00	n.a.
	Economia/maggiori spese	0,00	1.339.029,15	1.339.029,15
Totale azione	Stanzamenti	0,00	216.150.000,00	216.150.000,00
	Stanzamenti definitivi	0,00	216.150.000,00	216.150.000,00
	Impegni	n.a.	214.810.970,85	n.a.
	Pagamenti	0,00	214.810.970,85	214.810.970,85
	Rimasto da pagare	0,00	0,00	n.a.
	Economie/maggiori spese	0,00	1.339.029,15	1.339.029,15

Principali fatti di gestione

LE RISORSE ISCRITTE IN BILANCIO IN RELAZIONE ALLE ESIGENZE CONNESSE AGLI ONERI FINANZIARI SU MUTUI CONTRATTI A CARICO DELLO STATO DI PREVALENTE INTERESSE TERRITORIALE SONO STATE TRASFERITE IN RELAZIONE AI PIANI DI AMMORTAMENTO.

AZIONE

10 - Attuazione federalismo amministrativo

CATEGORIA DI SPESA		Residui	Competenza	Cassa
04 - TRASFERIMENTI CORRENTI AD AMMINISTRAZIONI PUBBLICHE	Stanzamenti	8.535.721,13	258.826.721,00	264.785.769,00
	Stanzamenti definitivi	8.535.721,13	258.826.721,00	262.285.769,00
	Impegni	n.a.	254.231.736,97	n.a.
	Pagamenti	548.263,85	252.017.736,97	252.566.000,82
	Rimasto da pagare	4.171.510,26	2.214.000,00	n.a.
	Economia/maggiori spese	3.815.947,02	4.594.984,03	9.719.768,18

continua...

NOTE INTEGRATIVE RENDICONTO GENERALE DELLO STATO 2021

Scheda azione

MINISTERO DELL'ECONOMIA E DELLE FINANZE

Missione: 2 - Relazioni finanziarie con le autonomie territoriali (003)

Programma: 2.5 - Rapporti finanziari con Enti territoriali (003.007)

DIPARTIMENTO DELLA RAGIONERIA GENERALE DELLO STATO

...segue Azione **10 - Attuazione federalismo amministrativo**

CATEGORIA DI SPESA		Residui	Competenza	Cassa
22 - CONTRIBUTI AGLI INVESTIMENTI AD AMMINISTRAZIONI PUBBLICHE	Stanzamenti	0,00	85.778.599,00	85.778.599,00
	Stanzamenti definitivi	0,00	85.778.599,00	85.778.599,00
	Impegni	n.a.	85.745.503,56	n.a.
	Pagamenti	0,00	85.745.503,56	85.745.503,56
	Rimasto da pagare	0,00	0,00	n.a.
	Economia/maggiori spese	0,00	33.095,44	33.095,44
Totale azione	Stanzamenti	8.535.721,13	344.605.320,00	350.564.368,00
	Stanzamenti definitivi	8.535.721,13	344.605.320,00	348.064.368,00
	Impegni	n.a.	339.977.240,53	n.a.
	Pagamenti	548.263,85	337.763.240,53	338.311.504,38
	Rimasto da pagare	4.171.510,26	2.214.000,00	n.a.
	Economie/maggiori spese	3.815.947,02	4.628.079,47	9.752.863,62

Principali fatti di gestione

I TRASFERIMENTI ALLE REGIONI PER L'ATTUAZIONE DEL FEDERALISMO AMMINISTRATIVO AI SENSI DELLA L. 59/1997 E DELLE NUOVE DISPOSIZIONI LEGISLATIVE SONO STATI EFFETTUATI IN LINEA CON GLI STANZIAMENTI DI BILANCIO, SIA PER I TRASFERIMENTI CORRENTI CHE PER I CONTRIBUTI AGLI INVESTIMENTI AD ALTRE AMMINISTRAZIONI PUBBLICHE.

AZIONE

11 - Rimborso IVA per contratti di servizio di pubblico trasporto

CATEGORIA DI SPESA		Residui	Competenza	Cassa
22 - CONTRIBUTI AGLI INVESTIMENTI AD AMMINISTRAZIONI PUBBLICHE	Stanzamenti	35.549.652,17	2.605.098,00	3.501.194,00
	Stanzamenti definitivi	35.549.652,17	2.605.098,00	3.501.194,00
	Impegni	n.a.	2.605.098,00	n.a.
	Pagamenti	611.135,09	1.328.721,68	1.939.856,77
	Rimasto da pagare	34.938.517,08	1.276.376,32	n.a.
	Economia/maggiori spese	0,00	0,00	1.561.337,23
Totale azione	Stanzamenti	35.549.652,17	2.605.098,00	3.501.194,00
	Stanzamenti definitivi	35.549.652,17	2.605.098,00	3.501.194,00
	Impegni	n.a.	2.605.098,00	n.a.
	Pagamenti	611.135,09	1.328.721,68	1.939.856,77
	Rimasto da pagare	34.938.517,08	1.276.376,32	n.a.
	Economie/maggiori spese	0,00	0,00	1.561.337,23

Principali fatti di gestione

I PAGAMENTI EFFETTUATI IN FAVORE DELLE REGIONI SARDEGNA E FRIULI VENEZIA GIULIA SONO STATI ESEGUITI NEI LIMITI DE RIMBORSI SPETTANTI ALLE STESSE PER LE FINALITA' DERIVANTI DAL RIMBORSO DELL'IVA PAGATA IN ACCONTO NELL'ANNO 2021 E DI QUELLA PAGATA A SALDO PER L'ANNO 2020.

<i>Stanzamenti</i>	314.036.268,01	2.144.461.208,00	2.380.550.524,00
<i>Stanzamenti definitivi</i>	314.036.268,01	2.624.136.208,00	3.103.090.524,00
<i>Impegni</i>	n.a.	2.600.005.584,04	n.a.
<i>Pagamenti</i>	253.274.582,88	2.457.117.470,56	2.710.392.053,44
<i>Rimasto da pagare</i>	44.473.899,44	142.888.113,48	n.a.
<i>Economie/maggiori spese</i>	16.287.785,69	24.130.623,96	392.698.470,56

NOTE INTEGRATIVE RENDICONTO GENERALE DELLO STATO 2021
Piano degli obiettivi per programma

MINISTERO DELL'ECONOMIA E DELLE FINANZE

Missione: 3 - L'Italia in Europa e nel mondo (004)

Programma: 3.1 - Partecipazione italiana alle politiche di bilancio in ambito UE (004.010)

Politica economica e cooperazione nell'ambito dell'Unione europea. Partecipazione al processo di formazione, esecuzione e certificazione del bilancio europeo. Attuazione delle politiche comunitarie in ambito nazionale

DIPARTIMENTO DELLA RAGIONERIA GENERALE DELLO STATO

OBIETTIVI CON AZIONI CORRELATE	Stanzamenti		Impegni	Pagamenti
	LB	Definitivi		
226 GARANTIRE LA COPERTURA DEGLI ONERI FINANZIARI DERIVANTI DALLA PARTECIPAZIONE DELL'ITALIA ALL'UE				
1 - Partecipazione al bilancio UE	CP 20.620.000.000,00	20.870.000.000,00	20.868.954.093,22	20.868.954.093,22
	CS 20.620.000.000,00	20.870.000.000,00	n.a.	20.868.954.093,22
237 RENDERE DISPONIBILI LE RISORSE FINANZIARIE NECESSARIE PER ASSICURARE LA COMPLETA ATTUAZIONE DEGLI INTERVENTI RIENTRANTI NELLA PROGRAMMAZIONE COMUNITARIA, IVI COMPRESI QUELLI AD ESSA COMPLEMENTARI E GARANTIRE, ALTRESÌ, LA COPERTURA DEGLI ONERI FINANZIARI DERIVANTI DALL'ADEGUAMENTO DELL'ORDINAMENTO INTERNO ALLA NOMATIVA UE E E DALLE SENTENZE DI CONDANNA DELLA CORTE DI GIUSTIZIA DELL'UE				
2 - Attuazione delle politiche comunitarie in ambito nazionale	CP 39.980.652.666,00	39.974.918.808,00	39.713.495.222,08	39.620.480.000,00
	CS 39.980.652.666,00	39.974.918.808,00	n.a.	39.668.584.777,92
Totale del Programma	CP 60.600.652.666,00	60.844.918.808,00	60.582.449.315,30	60.489.434.093,22
	CS 60.600.652.666,00	60.844.918.808,00	n.a.	60.537.538.871,14
Totale della Missione	CP 61.167.781.753,00	61.912.179.125,00	61.591.062.079,86	61.491.778.371,78
	CS 61.167.781.753,00	61.912.179.125,00	n.a.	61.539.883.149,70
Totale del Ministero	CP 732.432.020.464,00	762.685.303.298,00	691.199.405.566,67	667.041.778.914,81
	CS 768.330.561.153,00	804.456.306.450,00	n.a.	692.451.033.762,10

NOTE INTEGRATIVE RENDICONTO GENERALE DELLO STATO 2021

Scheda indicatori per obiettivo

MINISTERO DELL'ECONOMIA E DELLE FINANZE

Missione: 3 - L'Italia in Europa e nel mondo (004)

Programma: 3.1 - Partecipazione italiana alle politiche di bilancio in ambito UE (004.010)

DIPARTIMENTO DELLA RAGIONERIA GENERALE DELLO STATO

OBIETTIVO

226 - GARANTIRE LA COPERTURA DEGLI ONERI FINANZIARI DERIVANTI DALLA PARTECIPAZIONE DELL'ITALIA ALL'UE

GARANTIRE LA COPERTURA DEGLI ONERI FINANZIARI DERIVANTI DALLA PARTECIPAZIONE DELL'ITALIA ALL'UE

Azioni Correlate: 1 - Partecipazione al bilancio UE

INDICATORE	Valori target a LB 2021	Valori a Rendiconto 2021
1 - RAPPORTO TRA L'AMMONTARE DEI VERSAMENTI DELL'ITALIA ALL'UE SU CONTRIBUTI DOVUTI ALL'UE A TITOLO DI RISORSA IVA E RNL ED ALTRESÌ PER I DIRITTI DOGANALI ACCERTATI E RISCOSSI DALL'ITALIA	70% <= x <= 90%	100%
NOTA SCOSTAMENTO RISULTATO INDICATORE VERSATA LA TOTALITA'' DEL CONTRIBUTO		

Descrizione: RAPPORTO TRA L'AMMONTARE DEI VERSAMENTI DELL'ITALIA ALL'UE SU CONTRIBUTI DOVUTI ALL'UE A TITOLO DI RISORSA IVA E RNL ED ALTRESÌ PER I DIRITTI DOGANALI ACCERTATI E RISCOSSI DALL'ITALIA

Tipologia: Indicatore di risultato (output)

Unità di misura: RAPPORTO

Metodo di calcolo: AL NUMERATORE DEL RAPPORTO È INDICATO "L'AMMONTARE DEI VERSAMENTI MENSILI EFFETTUATI DALL'IGRUE AL CONTO CORRENTE DELLA COMMISSIONE ED AL DENOMINATORE È RIPORTATO IL CONTRIBUTO RICHIESTO ALL'ITALIA DALL'UE A TITOLO DI RISORSA IVA E RNL ED ALTRESÌ PER I DIRITTI DOGANALI ACCERTATI E RISCOSSI DALL'ITALIA NEL PERIODO DI RIFERIMENTO

Fonte del dato: SISTEMA INFORMATIVO IGRUE

INDICATORE	Valori target a LB 2021	Valori a Rendiconto 2021
2 - NUMERO DEI PARERI PERTINENTI ESPRESSI / NUMERO RICHIESTE PARERI PERVENUTE NEL PERIODO DI RIFERIMENTO VALORE IN PERCENTUALE	70% <= x <= 90%	100%
NOTA SCOSTAMENTO RISULTATO INDICATORE TOTALITÀ DI RICHIESTE EVASE		

Descrizione: NUMERO DEI PARERI PERTINENTI ESPRESSI / NUMERO RICHIESTE PARERI PERVENUTE NEL PERIODO DI RIFERIMENTO VALORE IN PERCENTUALE

Tipologia: Indicatore di risultato (output)

Unità di misura: PERCENTUALE

Metodo di calcolo: RAPPORTO

Fonte del dato: RED - WORK FLOW PRELEX

Valore di riferimento	
50	100%

NOTE INTEGRATIVE RENDICONTO GENERALE DELLO STATO 2021

Scheda indicatori per obiettivo

MINISTERO DELL'ECONOMIA E DELLE FINANZE

Missione: 3 - L'Italia in Europa e nel mondo (004)

Programma: 3.1 - Partecipazione italiana alle politiche di bilancio in ambito UE (004.010)

DIPARTIMENTO DELLA RAGIONERIA GENERALE DELLO STATO

OBIETTIVO

237 - RENDERE DISPONIBILI LE RISORSE FINANZIARIE NECESSARIE PER ASSICURARE LA COMPLETA ATTUAZIONE DEGLI INTERVENTI RIENTRANTI NELLA PROGRAMMAZIONE COMUNITARIA, IVI COMPRESI QUELLI AD ESSA COMPLEMENTARI E GARANTIRE, ALTRESÌ, LA COPERTURA DEGLI ONERI FINANZIARI DERIVANTI DALL'ADEGUAMENTO DELL'ORDINAMENTO INTERNO ALLA NOMATIVA UE E E DALLE SENTENZE DI CONDANNA DELLA CORTE DI GIUSTIZIA DELL'UE

RENDERE DISPONIBILI LE RISORSE FINANZIARIE NECESSARIE PER ASSICURARE LA COMPLETA ATTUAZIONE DEGLI INTERVENTI RIENTRANTI NELLA PROGRAMMAZIONE COMUNITARIA, IVI COMPRESI QUELLI AD ESSA COMPLEMENTARI E GARANTIRE, ALTRESÌ, LA COPERTURA DEGLI ONERI FINANZIARI DERIVANTI DALL'ADEGUAMENTO DELL'ORDINAMENTO INTERNO ALLA NOMATIVA UE E E DALLE SENTENZE DI CONDANNA DELLA CORTE DI GIUSTIZIA DELL'UE

Azioni Correlate: 2 - Attuazione delle politiche comunitarie in ambito nazionale

INDICATORE	Valori target a LB 2021	Valori a Rendiconto 2021
1 - AMMONTARE DELLE RISORSE NAZIONALI ASSEGNATE E DELLE QUOTE NAZIONALI FINANZIATE SU AMMONTARE DELLE QUOTE NAZIONALI PREVISTE DAI PIANI FINANZIARI DEGLI INTERVENTI UE E COMPLEMENTARI	70% <= x <= 90%	100%
NOTA SCOSTAMENTO RISULTATO INDICATORE		
RESE DISPONIBILI TUTTE LE RISORSE		

Descrizione:	AMMONTARE DELLE RISORSE NAZIONALI ASSEGNATE E DELLE QUOTE NAZIONALI FINANZIATE SU AMMONTARE DELLE QUOTE NAZIONALI PREVISTE DAI PIANI FINANZIARI DEGLI INTERVENTI UE E COMPLEMENTARI
Tipologia:	Indicatore di risultato (output)
Unità di misura:	RAPPORTO
Metodo di calcolo:	AL NUMERATORE DEL RAPPORTO È INDICATO " L'AMMONTARE DELLE QUOTE NAZIONALI RIPORTATE NEI DECRETI DIRETTORIALI IGRUE DI COFINANZIAMENTO PREDISPOSTI NELL'ANNO RIFERIMENTO ED AL DENOMINATORE È RAPPRESENTATO " L'AMMONTARE DELLE ANNUALITÀ PREVISTE NEI PIANI FINANZIARI DEGLI INTERVENTI UE CONSIDERATI NEL PERIODO DI RIFERIMENTO
Fonte del dato:	SISTEMA INFORMATIVO IGRUE

NOTE INTEGRATIVE RENDICONTO GENERALE DELLO STATO 2021

Scheda azione

MINISTERO DELL'ECONOMIA E DELLE FINANZE

Missione: 3 - L'Italia in Europa e nel mondo (004)

Programma: 3.1 - Partecipazione italiana alle politiche di bilancio in ambito UE (004.010)

DIPARTIMENTO DELLA RAGIONERIA GENERALE DELLO STATO

AZIONE

1 - Partecipazione al bilancio UE

CATEGORIA DI SPESA		Residui	Competenza	Cassa
08 - RISORSE PROPRIE UNIONE EUROPEA	Stanzamenti	0,00	20.620.000.000,00	20.620.000.000,00
	Stanzamenti definitivi	0,00	20.870.000.000,00	20.870.000.000,00
	Impegni	n.a.	20.868.954.093,22	n.a.
	Pagamenti	0,00	20.868.954.093,22	20.868.954.093,22
	Rimasto da pagare	0,00	0,00	n.a.
	Economia/maggiori spese	0,00	1.045.906,78	1.045.906,78
	Stanzamenti	0,00	20.620.000.000,00	20.620.000.000,00
Stanzamenti definitivi	0,00	20.870.000.000,00	20.870.000.000,00	
Totale azione	Impegni	n.a.	20.868.954.093,22	n.a.
	Pagamenti	0,00	20.868.954.093,22	20.868.954.093,22
	Rimasto da pagare	0,00	0,00	n.a.
	Economie/maggiori spese	0,00	1.045.906,78	1.045.906,78

Principali fatti di gestione

COME DA NORMATIVA COMUNITARIA IN MATERIA DI MESSA A DISPOSIZIONE DELLE RISORSE PROPRIE UE, SI È PROVVEDUTO, ALLE SCADENZE STABILITE, AD EFFETTUARE I VERSAMENTI AL BILANCIO UE A TITOLO DELLE VARIE RISORSE. L'AMMONTARE COMPLESSIVO DELLE SOMME VERSATE NEL 2021 E' PARI A 20,3 MILIARDI, DISTRIBUITO IN N. 26 VERSAMENTI.

AZIONE

2 - Attuazione delle politiche comunitarie in ambito nazionale

CATEGORIA DI SPESA		Residui	Competenza	Cassa
02 - CONSUMI INTERMEDI	Stanzamenti	0,00	45.616,00	45.616,00
	Stanzamenti definitivi	0,00	45.616,00	45.616,00
	Impegni	n.a.	0,00	n.a.
	Pagamenti	0,00	0,00	0,00
	Rimasto da pagare	0,00	0,00	n.a.
	Economia/maggiori spese	0,00	45.616,00	45.616,00
12 - ALTRE USCITE CORRENTI	Stanzamenti	100.338.841,23	1.089.007.050,00	1.089.007.050,00
	Stanzamenti definitivi	100.338.841,23	1.083.273.192,00	1.083.273.192,00
	Impegni	n.a.	821.895.222,08	n.a.
	Pagamenti	48.104.777,92	728.880.000,00	776.984.777,92
	Rimasto da pagare	52.234.063,31	93.015.222,08	n.a.
	Economia/maggiori spese	0,00	261.377.969,92	306.288.414,08
22 - CONTRIBUTI AGLI INVESTIMENTI AD AMMINISTRAZIONI PUBBLICHE	Stanzamenti	0,00	38.891.600.000,00	38.891.600.000,00
	Stanzamenti definitivi	0,00	38.891.600.000,00	38.891.600.000,00
	Impegni	n.a.	38.891.600.000,00	n.a.
	Pagamenti	0,00	38.891.600.000,00	38.891.600.000,00
	Rimasto da pagare	0,00	0,00	n.a.
	Economia/maggiori spese	0,00	0,00	0,00
Totale azione	Stanzamenti	100.338.841,23	39.980.652.666,00	39.980.652.666,00
	Stanzamenti definitivi	100.338.841,23	39.974.918.808,00	39.974.918.808,00
	Impegni	n.a.	39.713.495.222,08	n.a.
	Pagamenti	48.104.777,92	39.620.480.000,00	39.668.584.777,92
	Rimasto da pagare	52.234.063,31	93.015.222,08	n.a.
	Economie/maggiori spese	0,00	261.423.585,92	306.334.030,08

continua...

NOTE INTEGRATIVE RENDICONTO GENERALE DELLO STATO 2021

Scheda azione

MINISTERO DELL'ECONOMIA E DELLE FINANZE

Missione: 3 - L'Italia in Europa e nel mondo (004)

Programma: 3.1 - Partecipazione italiana alle politiche di bilancio in ambito UE (004.010)

DIPARTIMENTO DELLA RAGIONERIA GENERALE DELLO STATO

...segue Azione **2 - Attuazione delle politiche comunitarie in ambito nazionale****Principali fatti di gestione**

TALE ATTIVITÀ SI TRADUCE, IN PARTICOLARE, NELL'EMANAZIONE DI APPOSITI DECRETI DIRETTORIALI ATTRAVERSO CUI, PREVIA QUANTIFICAZIONE DELLE QUOTE DI COFINANZIAMENTO DOVUTE IN FAVORE DI CIASCUN PROGRAMMA, VENGONO ATTRIBUITI I RELATIVI CONTRIBUTI DEL FONDO DI ROTAZIONE EX LEGE N.183/87. L'INDICATORE CHE MISURA LO STATO DI AVANZAMENTO DI TALE ATTIVITÀ PER IL 2021 È COSTITUITO DAL RAPPORTO TRA I DECRETI DI COFINANZIAMENTO IGRUE E GLI IMPORTI PREVISTI A CARICO DEL PREDETTO FONDO IN BASE AI PIANI FINANZIARI DEGLI INTERVENTI. AL 31 DICEMBRE 2021, SU N.34 RICHIESTE DI COFINANZIAMENTO NE SONO STATE EVASE N. 33, SODDISFACENDO PERTANTO IL 97 DELLE RICHIESTE. IN PARTICOLARE, L'AMMONTARE DI RISORSE ASSEGNATE, NEL PERIODO DI RIFERIMENTO, È DI 49,36 MILIONI DI EURO SU 80,07 POICHE' L'ULTIMA RICHIESTA, DI 30 MILIONI DI EURO, È Pervenuta TARDIVAMENTE, VALE A DIRE IL 21 DICEMBRE 2021, CIOE' OLTRE IL TERMINE PREVISTO PER LA LAVORAZIONE.

	<i>Stanziamanti</i>	100.338.841,23	60.600.652.666,00	60.600.652.666,00
	<i>Stanziamanti definitivi</i>	100.338.841,23	60.844.918.808,00	60.844.918.808,00
Totale del programma	<i>Impegni</i>	n.a.	60.582.449.315,30	n.a.
	<i>Pagamenti</i>	48.104.777,92	60.489.434.093,22	60.537.538.871,14
	<i>Rimasto da pagare</i>	52.234.063,31	93.015.222,08	n.a.
	<i>Economie/maggiori spese</i>	0,00	262.469.492,70	307.379.936,86

NOTE INTEGRATIVE RENDICONTO GENERALE DELLO STATO 2021
Piano degli obiettivi per programma

MINISTERO DELL'ECONOMIA E DELLE FINANZE

Missione: 3 - L'Italia in Europa e nel mondo (004)

Programma: 3.2 - Politica economica e finanziaria in ambito internazionale (004.011)

Politica economica e cooperazione in ambito internazionale. Analisi dei problemi economici, monetari e finanziari internazionali. Trasferimenti alla Repubblica di San Marino, per gli accordi di Lome', gli accordi NATO. Partecipazione a banche, fondi ed organismi internazionali, per esempio alle Banche Multilaterale di Sviluppo, quali la Banca Mondiale e la Banca Europea per la Ricostruzione e lo Sviluppo per il Chernobyl Shelter Fund e la partecipazioni a fondi come International Finance Facility for Immunisation (IFFIm). Partecipazione a istituzioni finanziarie internazionali per la cancellazione del debito dei paesi poveri. Esecuzione delle clausole economiche derivanti da trattati di pace ed accordi internazionali ad essi connessi.

DIPARTIMENTO DEL TESORO

OBIETTIVI CON AZIONI CORRELATE	Stanziamenti		Impegni	Pagamenti
	LB	Definitivi		
123 ASSICURARE UN'EFFICACE PARTECIPAZIONE DELL'ITALIA ALLE ISTITUZIONI DELL'UNIONE EUROPEA E AD ORGANISMI INTERNAZIONALI				
1 - Politiche di cooperazione economica in ambito internazionale	CP 17.733.916,00	517.865.146,00	461.599.864,98	461.099.864,98
	CS 17.733.916,00	517.865.146,00	n.a.	461.099.864,98
2 - Partecipazione a banche, fondi ed organismi internazionali	CP 462.995.897,00	462.995.897,00	460.613.625,58	454.845.139,58
	CS 462.995.897,00	462.995.897,00	n.a.	454.845.139,58
3 - Cancellazione debito paesi poveri	CP 86.399.274,00	86.399.274,00	86.399.274,00	86.399.274,00
	CS 86.399.274,00	86.399.274,00	n.a.	86.399.274,00
Totale del Programma	CP 567.129.087,00	1.067.260.317,00	1.008.612.764,56	1.002.344.278,56
	CS 567.129.087,00	1.067.260.317,00	n.a.	1.002.344.278,56
Totale della Missione	CP 61.167.781.753,00	61.912.179.125,00	61.591.062.079,86	61.491.778.371,78
	CS 61.167.781.753,00	61.912.179.125,00	n.a.	61.539.883.149,70
Totale del Ministero	CP 732.432.020.464,00	762.685.303.298,00	691.199.405.566,67	667.041.778.914,81
	CS 768.330.561.153,00	804.456.306.450,00	n.a.	692.451.033.762,10

NOTE INTEGRATIVE RENDICONTO GENERALE DELLO STATO 2021

Scheda indicatori per obiettivo

MINISTERO DELL'ECONOMIA E DELLE FINANZE

Missione: 3 - L'Italia in Europa e nel mondo (004)

Programma: 3.2 - Politica economica e finanziaria in ambito internazionale (004.011)

DIPARTIMENTO DEL TESORO

OBIETTIVO

123 - ASSICURARE UN'EFFICACE PARTECIPAZIONE DELL'ITALIA ALLE ISTITUZIONI DELL'UNIONE EUROPEA E AD ORGANISMI INTERNAZIONALI

EROGAZIONE DI SOMME PER ASSICURARE UN'EFFICACE PARTECIPAZIONE DELL'ITALIA ALLE ISTITUZIONI DELL'UNIONE EUROPEA E AD ORGANISMI INTERNAZIONALI

- Azioni Correlate:**
- 1 - Politiche di cooperazione economica in ambito internazionale
 - 2 - Partecipazione a banche, fondi ed organismi internazionali
 - 3 - Cancellazione debito paesi poveri

INDICATORE	Valori target a LB 2021	Valori a Rendiconto 2021
1 - GRADO DI EROGAZIONE DEI PAGAMENTI	90% <= x <= 100%	94%

Descrizione: GRADO DI EROGAZIONE DEI PAGAMENTI

Tipologia: Indicatore di realizzazione finanziaria

Unità di misura: PERCENTUALE

Metodo di calcolo: PAGATO CONTO COMPETENZA / STANZIAMENTI DEFINITIVI * 100

Fonte del dato: BILANCIO FINANZIARIO

Valore di riferimento

VALORE ASSUNTO DALL'INDICATORE NELL'ULTIMO ESERCIZIO CONSUNTIVATO	94,64%
---	--------

INDICATORE	Valori target a LB 2021	Valori a Rendiconto 2021
2 - NUMERO DI ISTITUZIONI, BANCHE ED ORGANISMI INTERNAZIONALI A CUI L'ITALIA PARTECIPA	>= 17	20

Descrizione: NUMERO DI ISTITUZIONI, BANCHE ED ORGANISMI INTERNAZIONALI A CUI L'ITALIA PARTECIPA

Tipologia: Indicatore di realizzazione fisica

Unità di misura: NUMERO

Metodo di calcolo: CONTEGGIO NUMERO DI ISTITUZIONI, BANCHE ED ORGANISMI INTERNAZIONALI A CUI L'ITALIA PARTECIPA

Fonte del dato: DATO FORNITO DALLA STRUTTURA COMPETENTE

Valore di riferimento

VALORE ASSUNTO DALL'INDICATORE NELL'ULTIMO ESERCIZIO CONSUNTIVATO	17
---	----

NOTE INTEGRATIVE RENDICONTO GENERALE DELLO STATO 2021

Scheda azione

MINISTERO DELL'ECONOMIA E DELLE FINANZE

Missione: 3 - L'Italia in Europa e nel mondo (004)

Programma: 3.2 - Politica economica e finanziaria in ambito internazionale (004.011)

DIPARTIMENTO DEL TESORO

AZIONE

1 - Politiche di cooperazione economica in ambito internazionale

CATEGORIA DI SPESA		Residui	Competenza	Cassa
02 - CONSUMI INTERMEDI	Stanzamenti	0,00	2.245.663,00	2.245.663,00
	Stanzamenti definitivi	0,00	2.245.663,00	2.245.663,00
	Impegni	n.a.	2.004.316,54	n.a.
	Pagamenti	0,00	2.004.316,54	2.004.316,54
	Rimasto da pagare	0,00	0,00	n.a.
	Economia/maggiori spese	0,00	241.346,46	241.346,46
04 - TRASFERIMENTI CORRENTI AD AMMINISTRAZIONI PUBBLICHE	Stanzamenti	0,00	3.000.000,00	3.000.000,00
	Stanzamenti definitivi	0,00	3.000.000,00	3.000.000,00
	Impegni	n.a.	2.182.036,58	n.a.
	Pagamenti	0,00	2.182.036,58	2.182.036,58
	Rimasto da pagare	0,00	0,00	n.a.
	Economia/maggiori spese	0,00	817.963,42	817.963,42
07 - TRASFERIMENTI CORRENTI A ESTERO	Stanzamenti	0,00	4.648.112,00	4.648.112,00
	Stanzamenti definitivi	0,00	504.648.112,00	504.648.112,00
	Impegni	n.a.	454.648.112,00	n.a.
	Pagamenti	0,00	454.648.112,00	454.648.112,00
	Rimasto da pagare	0,00	0,00	n.a.
	Economia/maggiori spese	0,00	50.000.000,00	50.000.000,00
23 - CONTRIBUTI AGLI INVESTIMENTI AD IMPRESE	Stanzamenti	0,00	0,00	0,00
	Stanzamenti definitivi	0,00	131.230,00	131.230,00
	Impegni	n.a.	131.229,42	n.a.
	Pagamenti	0,00	131.229,42	131.229,42
	Rimasto da pagare	0,00	0,00	n.a.
	Economia/maggiori spese	0,00	0,58	0,58
24 - CONTRIBUTI AGLI INVESTIMENTI A FAMIGLIE E ISTITUZIONI SOCIALI PRIVATE	Stanzamenti	0,00	0,00	0,00
	Stanzamenti definitivi	0,00	0,00	0,00
	Impegni	n.a.	0,00	n.a.
	Pagamenti	0,00	0,00	0,00
	Rimasto da pagare	0,00	0,00	n.a.
	Economia/maggiori spese	0,00	0,00	0,00
25 - CONTRIBUTI AGLI INVESTIMENTI A ESTERO	Stanzamenti	906.562,50	7.840.141,00	7.840.141,00
	Stanzamenti definitivi	906.562,50	7.840.141,00	7.840.141,00
	Impegni	n.a.	2.634.170,44	n.a.
	Pagamenti	0,00	2.134.170,44	2.134.170,44
	Rimasto da pagare	790.720,78	500.000,00	n.a.
	Economia/maggiori spese	115.841,72	5.205.970,56	5.705.970,56
Totale azione	Stanzamenti	906.562,50	17.733.916,00	17.733.916,00
	Stanzamenti definitivi	906.562,50	517.865.146,00	517.865.146,00
	Impegni	n.a.	461.599.864,98	n.a.
	Pagamenti	0,00	461.099.864,98	461.099.864,98
	Rimasto da pagare	790.720,78	500.000,00	n.a.
	Economie/maggiori spese	115.841,72	56.265.281,02	56.765.281,02

Principali fatti di gestione

TRATTASI IN PREVALENZA DI CONTRIBUTI AGLI INVESTIMENTI A DIVERSE CATEGORIE E TRASFERIMENTI CORRENTI AD AMMINISTRAZIONI PUBBLICHE ED ESTERO IL CUI FABBISOGNO È DEFINITO MEDIANTE NORMATIVE, ACCORDI E/O CONVENZIONI E UN ACCURATO MONITORAGGIO DELLE SOMME EFFETTIVAMENTE EROGATE NEL CORSO DEL TEMPO.

NOTE INTEGRATIVE RENDICONTO GENERALE DELLO STATO 2021

Scheda azione

MINISTERO DELL'ECONOMIA E DELLE FINANZE

Missione: 3 - L'Italia in Europa e nel mondo (004)

Programma: 3.2 - Politica economica e finanziaria in ambito internazionale (004.011)

DIPARTIMENTO DEL TESORO

AZIONE

2 - Partecipazione a banche, fondi ed organismi internazionali

CATEGORIA DI SPESA		Residui	Competenza	Cassa
02 - CONSUMI INTERMEDI	Stanzamenti	0,00	0,00	0,00
	Stanzamenti definitivi	0,00	0,00	0,00
	Impegni	n.a.	0,00	n.a.
	Pagamenti	0,00	0,00	0,00
	Rimasto da pagare	0,00	0,00	n.a.
	Economia/maggiori spese	0,00	0,00	0,00
07 - TRASFERIMENTI CORRENTI A ESTERO	Stanzamenti	0,00	28.475.897,00	28.475.897,00
	Stanzamenti definitivi	0,00	28.475.897,00	28.475.897,00
	Impegni	n.a.	28.152.142,23	n.a.
	Pagamenti	0,00	28.152.142,23	28.152.142,23
	Rimasto da pagare	0,00	0,00	n.a.
	Economia/maggiori spese	0,00	323.754,77	323.754,77
25 - CONTRIBUTI AGLI INVESTIMENTI A ESTERO	Stanzamenti	0,00	0,00	0,00
	Stanzamenti definitivi	0,00	0,00	0,00
	Impegni	n.a.	0,00	n.a.
	Pagamenti	0,00	0,00	0,00
	Rimasto da pagare	0,00	0,00	n.a.
	Economia/maggiori spese	0,00	0,00	0,00
31 - ACQUISIZIONI DI ATTIVITA' FINANZIARIE	Stanzamenti	17.256.459,09	434.520.000,00	434.520.000,00
	Stanzamenti definitivi	17.256.459,09	434.520.000,00	434.520.000,00
	Impegni	n.a.	432.461.483,35	n.a.
	Pagamenti	0,00	426.692.997,35	426.692.997,35
	Rimasto da pagare	16.502.763,74	5.768.486,00	n.a.
	Economia/maggiori spese	753.695,35	2.058.516,65	7.827.002,65
Totale azione	Stanzamenti	17.256.459,09	462.995.897,00	462.995.897,00
	Stanzamenti definitivi	17.256.459,09	462.995.897,00	462.995.897,00
	Impegni	n.a.	460.613.625,58	n.a.
	Pagamenti	0,00	454.845.139,58	454.845.139,58
	Rimasto da pagare	16.502.763,74	5.768.486,00	n.a.
	Economie/maggiori spese	753.695,35	2.382.271,42	8.150.757,42

Principali fatti di gestione

TRATTASI IN PREVALENZA DI CONTRIBUTI AGLI INVESTIMENTI E TRASFERIMENTI ALL'ESTERO E ACQUISIZIONI DI ATTIVITÀ FINANZIARIE IL CUI FABBISOGNO È DEFINITO MEDIANTE NORMATIVE, ACCORDI E/O CONVENZIONI E UN ACCURATO MONITORAGGIO DELLE SOMME EFFETTIVAMENTE EROGATE NEL CORSO DEL TEMPO. IMPEGNI E PAGAMENTI SONO PRESSOCHÈ IN LINEA CON STANZIAMENTI DEFINITIVI. IN GENERALE, LE ECONOMIE SONO RELATIVE A STANZIAMENTI PER CUI NON SI SONO VERIFICATI I NECESSARI PRESUPPOSTI PER IL PAGAMENTO.

AZIONE

3 - Cancellazione debito paesi poveri

CATEGORIA DI SPESA		Residui	Competenza	Cassa
25 - CONTRIBUTI AGLI INVESTIMENTI A ESTERO	Stanzamenti	0,00	86.399.274,00	86.399.274,00
	Stanzamenti definitivi	0,00	86.399.274,00	86.399.274,00
	Impegni	n.a.	86.399.274,00	n.a.
	Pagamenti	0,00	86.399.274,00	86.399.274,00
	Rimasto da pagare	0,00	0,00	n.a.
	Economia/maggiori spese	0,00	0,00	0,00

continua...

NOTE INTEGRATIVE RENDICONTO GENERALE DELLO STATO 2021

Scheda azione

MINISTERO DELL'ECONOMIA E DELLE FINANZE

Missione: 3 - L'Italia in Europa e nel mondo (004)

Programma: 3.2 - Politica economica e finanziaria in ambito internazionale (004.011)

DIPARTIMENTO DEL TESORO

...segue Azione **3 - Cancellazione debito paesi poveri**

CATEGORIA DI SPESA		Residui	Competenza	Cassa
	Stanziamanti	0,00	86.399.274,00	86.399.274,00
	Stanziamanti definitivi	0,00	86.399.274,00	86.399.274,00
	Impegni	n.a.	86.399.274,00	n.a.
Totale azione	Pagamenti	0,00	86.399.274,00	86.399.274,00
	Rimasto da pagare	0,00	0,00	n.a.
	Economie/maggiori spese	0,00	0,00	0,00

Principali fatti di gestione

TRATTASI DI CONTRIBUTI AGLI INVESTIMENTI ALL'ESTERO AI FINI DELLA CANCELLAZIONE DEL DEBITO DEI PAESI POVERI. IMPEGNI E PAGAMENTI SONO PERFETTAMENTE CORRISPONDENTI ALLE RISORSE STANZIATE SUL CAPITOLO.

	<i>Stanziamanti</i>	<i>18.163.021,59</i>	<i>567.129.087,00</i>	<i>567.129.087,00</i>
	<i>Stanziamanti definitivi</i>	<i>18.163.021,59</i>	<i>1.067.260.317,00</i>	<i>1.067.260.317,00</i>
	<i>Impegni</i>	<i>n.a.</i>	<i>1.008.612.764,56</i>	<i>n.a.</i>
Totale del programma	<i>Pagamenti</i>	<i>0,00</i>	<i>1.002.344.278,56</i>	<i>1.002.344.278,56</i>
	<i>Rimasto da pagare</i>	<i>17.293.484,52</i>	<i>6.268.486,00</i>	<i>n.a.</i>
	<i>Economie/maggiori spese</i>	<i>869.537,07</i>	<i>58.647.552,44</i>	<i>64.916.038,44</i>

NOTE INTEGRATIVE RENDICONTO GENERALE DELLO STATO 2021
Piano degli obiettivi per programma

MINISTERO DELL'ECONOMIA E DELLE FINANZE

Missione: 4 - Difesa e sicurezza del territorio (005)

Programma: 4.1 - Missioni internazionali (005.008)

Finanziamenti delle missioni militari internazionali

DIPARTIMENTO DELLA RAGIONERIA GENERALE DELLO STATO

Azioni non correlate ad Obiettivi	Stanzamenti		Impegni	Pagamenti	
	LB	Definitivi			
1 - Missioni internazionali	CP	1.482.900.000,00	32.884.989,00	0,00	0,00
	CS	1.482.900.000,00	32.884.989,00	n.a.	0,00
Totale del Programma	CP	1.482.900.000,00	32.884.989,00	0,00	0,00
	CS	1.482.900.000,00	32.884.989,00	n.a.	0,00
Totale della Missione	CP	1.482.900.000,00	32.884.989,00	0,00	0,00
	CS	1.482.900.000,00	32.884.989,00	n.a.	0,00
Totale del Ministero	CP	732.432.020.464,00	762.685.303.298,00	691.199.405.567,00	667.041.778.915,00
	CS	768.330.561.153,00	804.456.306.450,00	n.a.	692.451.033.762,00

NOTE INTEGRATIVE RENDICONTO GENERALE DELLO STATO 2021

Scheda azione

MINISTERO DELL'ECONOMIA E DELLE FINANZE

Missione: 4 - Difesa e sicurezza del territorio (005)

Programma: 4.1 - Missioni internazionali (005.008)

DIPARTIMENTO DELLA RAGIONERIA GENERALE DELLO STATO

AZIONE

1 - Missioni internazionali

CATEGORIA DI SPESA		Residui	Competenza	Cassa
12 - ALTRE USCITE CORRENTI	Stanzamenti	0,00	1.482.900.000,00	1.482.900.000,00
	Stanzamenti definitivi	0,00	32.884.989,00	32.884.989,00
	Impegni	n.a.	0,00	n.a.
	Pagamenti	0,00	0,00	0,00
	Rimasto da pagare	0,00	0,00	n.a.
	Economia/maggiori spese	0,00	32.884.989,00	32.884.989,00
	Stanzamenti	0,00	1.482.900.000,00	1.482.900.000,00
Totale azione	Stanzamenti definitivi	0,00	32.884.989,00	32.884.989,00
	Impegni	n.a.	0,00	n.a.
	Pagamenti	0,00	0,00	0,00
	Rimasto da pagare	0,00	0,00	n.a.
	Economie/maggiori spese	0,00	32.884.989,00	32.884.989,00

Principali fatti di gestione

CAPITOLO 3006/MEF - NEL 2021 IL FONDO E' STATO INTEGRATO DI COMPLESSIVI EURO 32.591.547 DRGS N. 130333/2021, DRGS N. 286179/2021, DRGS N. 25871/2021 ED È STATO RIPARTITO A FAVORE DELLE AMMINISTRAZIONI INTERESSATE PER COMPLESSIVI EURO 1.482.606.558 DMT N. 17557/2021, DMT N. 271824/2021, DMT N. 307821/2021, DMT N. 225952/2021. LA VARIAZIONE COMPLESSIVA NEGATIVA È PERTANTO PARI A EURO 1.450.015.011. L'ECONOMIA È PARI A EURO 32.884.989. I RESIDUI SONO PARI A ZERO.

Totale del programma	<i>Stanzamenti</i>	0,00	1.482.900.000,00	1.482.900.000,00
	<i>Stanzamenti definitivi</i>	0,00	32.884.989,00	32.884.989,00
	<i>Impegni</i>	n.a.	0,00	n.a.
	<i>Pagamenti</i>	0,00	0,00	0,00
	<i>Rimasto da pagare</i>	0,00	0,00	n.a.
	<i>Economie/maggiori spese</i>	0,00	32.884.989,00	32.884.989,00

NOTE INTEGRATIVE RENDICONTO GENERALE DELLO STATO 2021
Piano degli obiettivi per programma

MINISTERO DELL'ECONOMIA E DELLE FINANZE

Missione: 5 - Ordine pubblico e sicurezza (007)

Programma: 5.1 - Concorso della Guardia di Finanza alla sicurezza pubblica (007.005)

Funzioni in materia di sicurezza pubblica, controllo del territorio e tutela dell'ordine pubblico svolte dalla Guardia di Finanza. Contrasto alla criminalità organizzata e comune, operazioni di polizia marittima, ambientale e di tutela del patrimonio artistico. Reclutamento, specializzazione e qualificazione della Guardia di Finanza e interventi finalizzati all'ammodernamento delle strutture, dei mezzi e delle dotazioni.

GUARDIA DI FINANZA

OBIETTIVI CON AZIONI CORRELATE	Stanzamenti		Impegni	Pagamenti
	LB	Definitivi		
16 CONCORRERE ALLA SICUREZZA INTERNA ED ESTERNA DEL PAESE				
2 - Gestione e assistenza del personale del Corpo della Guardia di Finanza	CP 263.963.771,00	292.369.583,81	279.676.082,89	279.001.490,01
	CS 263.963.771,00	292.468.811,93	n.a.	279.134.947,48
di cui: stima della quota dell'azione: 1 - Spese di personale per il programma	CP 262.516.139,00	290.921.951,81	278.826.483,41	278.151.890,53
	CS 262.516.139,00	291.021.179,93	n.a.	278.283.566,12
3 - Contrasto alla criminalità, operazioni di polizia aereo marittima, ambientale e di tutela del patrimonio artistico	CP 830.859.156,00	915.664.189,86	878.578.376,08	875.059.422,20
	CS 831.469.466,00	916.846.509,68	n.a.	877.002.277,78
di cui: stima della quota dell'azione: 1 - Spese di personale per il programma	CP 781.786.196,00	866.525.445,86	830.498.494,10	828.489.185,76
	CS 781.786.196,00	866.821.001,68	n.a.	828.881.388,03
4 - Sicurezza pubblica, controllo del territorio e tutela dell'ordine pubblico	CP 180.701.774,00	211.209.037,13	200.749.402,27	188.086.969,90
	CS 180.817.463,00	216.350.871,54	n.a.	194.085.272,38
di cui: stima della quota dell'azione: 1 - Spese di personale per il programma	CP 69.816.698,00	77.410.795,13	74.192.338,01	74.012.837,07
	CS 69.816.698,00	77.437.198,54	n.a.	74.047.874,35
5 - Reclutamento, specializzazione e qualificazione a supporto dell'ordine pubblico, della sicurezza e del controllo del territorio ed a contrasto alla criminalità	CP 18.645.906,00	20.779.991,77	19.836.381,73	19.738.657,54
	CS 18.645.906,00	20.825.251,23	n.a.	19.833.096,86
di cui: stima della quota dell'azione: 1 - Spese di personale per il programma	CP 16.616.643,00	18.721.228,77	17.942.868,71	17.899.457,72
	CS 16.616.643,00	18.727.614,23	n.a.	17.907.931,24
6 - Investimenti finalizzati al miglioramento e ammodernamento delle strutture, dei mezzi e delle dotazioni	CP 367.325.947,00	422.921.311,43	383.000.458,16	300.790.990,80
	CS 389.645.843,00	445.427.417,62	n.a.	343.118.215,52
di cui: stima della quota dell'azione: 1 - Spese di personale per il programma	CP 209.316.086,00	232.232.385,43	222.577.014,09	222.038.511,21
	CS 209.316.086,00	232.311.595,62	n.a.	222.143.623,04
Totale del Programma	CP 1.661.496.554,00	1.862.944.114,00	1.761.840.701,13	1.662.677.530,45
	CS 1.684.542.449,00	1.891.918.862,00	n.a.	1.713.173.810,02
Totale della Missione	CP 2.533.523.065,00	2.783.015.779,00	2.681.912.366,04	2.576.204.041,45
	CS 2.556.568.960,00	2.837.990.527,00	n.a.	2.652.700.321,02
Totale del Ministero	CP 732.432.020.464,00	762.685.303.298,00	691.199.405.566,67	667.041.778.914,81
	CS 768.330.561.153,00	804.456.306.450,00	n.a.	692.451.033.762,10

NOTE INTEGRATIVE RENDICONTO GENERALE DELLO STATO 2021

Scheda indicatori per obiettivo

MINISTERO DELL'ECONOMIA E DELLE FINANZE

Missione: 5 - Ordine pubblico e sicurezza (007)

Programma: 5.1 - Concorso della Guardia di Finanza alla sicurezza pubblica (007.005)

GUARDIA DI FINANZA

OBIETTIVO

16 - CONCORRERE ALLA SICUREZZA INTERNA ED ESTERNA DEL PAESE

LA GUARDIA DI FINANZA ASSICURERÀ IL CONCORSO ALLA SICUREZZA INTERNA ED ESTERNA DEL PAESE, NEL CUI AMBITO RIENTRANO: 1. LE AZIONI POSTE IN ESSERE AL FINE DI SUPPORTARE L'OPERA DI PREVENZIONE CONNESSA ALLA RECENTE RECRUDESCENZA DEL TERRORISMO INTERNAZIONALE 2. LE ATTIVITÀ DI CONTRASTO AI TRAFFICI ILLECITI IN GENERE, ANCHE VIA MARE, TRA CUI QUELLI IN MATERIA DI SOSTANZE STUPEFACENTI E DI ARMI 3. LE ATTIVITÀ DI CONTRASTO AL FAVOREGGIAMENTO DELL'IMMIGRAZIONE CLANDESTINA, IVI COMPRESO IL TRAFFICO DI MIGRANTI PER MARE 4. GLI INTERVENTI PER TUTELA DEL TERRITORIO E AMBIENTE ED AI FENOMENI DI ILLEGALITÀ ECONOMICO-FINANZIARIA SPESSO CONNESSI ALLE VIOLAZIONI IN MATERIA 5. IL CONCORSO AD INTERVENTI DI PROTEZIONE CIVILE 6. LA PARTECIPAZIONE A MISSIONI INTERNAZIONALI 7. L'ESERCIZIO ESCLUSIVO DELLE FUNZIONI OPERATIVE DI SICUREZZA DEL MARE AI SENSI L. 121/81, D.LGS 177/2016 E D.M. INTERNO 15.8.2017 8. LE ATTIVITÀ SVOLTE, QUALE FORZA DI POLIZIA DI MONTAGNA, DALLE STAZIONI S.A.G.F.

- Azioni Correlate:**
- 2 - Gestione e assistenza del personale del Corpo della Guardia di Finanza
 - 3 - Contrasto alla criminalità, operazioni di polizia aereo marittima, ambientale e di tutela del patrimonio artistico
 - 4 - Sicurezza pubblica, controllo del territorio e tutela dell'ordine pubblico
 - 5 - Reclutamento, specializzazione e qualificazione a supporto dell'ordine pubblico, della sicurezza e del controllo del territorio ed a contrasto alla criminalità
 - 6 - Investimenti finalizzati al miglioramento e ammodernamento delle strutture, dei mezzi e delle dotazioni

INDICATORE	Valori target a LB 2021	Valori a Rendiconto 2021
7 - ASSICURARE PIENA CAPACITA' OPERATIVA NELL'AMBITO DEL CONTROLLO ECONOMICO DEL TERRITORIO, DEL CONTRASTO AI TRAFFICI ILLECITI, DEL CONCORSO ALLA TUTELA DELL'ORDINE PUBBLICO, DEL SUPPORTO A INTERVENTI PER PUBBLICA CALAMITÀ, DELLA PARTECIPAZIONE ALLE MISSIONI INTERNAZIONALI, DEL CONTROLLO DEL TERRITORIO E FRONTIERE, ANCHE DELL'UE	100%	100%

Descrizione: ASSICURARE LA PIENA CAPACITA' OPERATIVA NEL CONCORSO ALLA SICUREZZA INTERNA ED ESTERNA DEL PAESE, NEL CUI AMBITO RIENTRANO: 1. LE AZIONI POSTE IN ESSERE AL FINE DI SUPPORTARE L'OPERA DI PREVENZIONE CONNESSA ALLA RECENTE RECRUDESCENZA DEL TERRORISMO INTERNAZIONALE 2. LE ATTIVITÀ DI CONTRASTO AI TRAFFICI ILLECITI IN GENERE, ANCHE VIA MARE, TRA CUI QUELLI IN MATERIA DI SOSTANZE STUPEFACENTI E DI ARMI 3. LE ATTIVITÀ DI CONTRASTO AL FAVOREGGIAMENTO DELL'IMMIGRAZIONE CLANDESTINA, IVI COMPRESO IL TRAFFICO DI MIGRANTI PER MARE 4. GLI INTERVENTI PER TUTELA DEL TERRITORIO E AMBIENTE ED AI FENOMENI DI ILLEGALITÀ ECONOMICO-FINANZIARIA SPESSO CONNESSI ALLE VIOLAZIONI IN MATERIA 5. IL CONCORSO AD INTERVENTI DI PROTEZIONE CIVILE 6. LA PARTECIPAZIONE A MISSIONI INTERNAZIONALI 7. L'ESERCIZIO ESCLUSIVO DELLE FUNZIONI OPERATIVE DI SICUREZZA DEL MARE AI SENSI L. 121/81, D.LGS 177/2016 E D.M. INTERNO 15.8.2017 8. LE ATTIVITÀ SVOLTE, QUALE FORZA DI POLIZIA DI MONTAGNA, DALLE STAZIONI S.A.G.F.

Tipologia: Indicatore di realizzazione fisica

Unità di misura: PERCENTUALE

Metodo di calcolo: STATO AVANZAMENTO ATTIVITÀ SVOLTE

Fonte del dato: ELABORAZIONI INTERNE TRAMITE STRUMENTI INFORMATICI IN USO AL CORPO

Valore di riferimento

ESECUZIONE DELLE ATTIVITÀ DI CONCORSO ALLA SICUREZZA INTERNA ED ESTERNA	100%
---	------

continua...

NOTE INTEGRATIVE RENDICONTO GENERALE DELLO STATO 2021

Scheda indicatori per obiettivo

MINISTERO DELL'ECONOMIA E DELLE FINANZE

Missione: 5 - Ordine pubblico e sicurezza (007)

Programma: 5.1 - Concorso della Guardia di Finanza alla sicurezza pubblica (007.005)

GUARDIA DI FINANZA

...segue 16 - CONCORRERE ALLA SICUREZZA INTERNA ED ESTERNA DEL PAESE

INDICATORE	Valori target a LB 2021	Valori a Rendiconto 2021
8 - MISSIONI DI VOLO OPERATIVE DEL COMPARTO AEREO	100%	100%

Descrizione: REALIZZAZIONE DI MISSIONI DI VOLO OPERATIVE FINALIZZATE AD ASSICURARE LA PIENA CAPACITA' OPERATIVA NELL'AMBITO DEL CONTROLLO ECONOMICO DEL TERRITORIO, DEL CONTRASTO AI TRAFFICI ILLECITI, DEL CONCORSO ALLA TUTELA DELL'ORDINE PUBBLICO, DEL SUPPORTO A INTERVENTI PER PUBBLICA CALAMITA', DELLA PARTECIPAZIONE ALLE MISSIONI INTERNAZIONALI, DEL CONTROLLO DEL TERRITORIO E FRONTIERE, ANCHE DELL'UE

Tipologia: Indicatore di realizzazione fisica

Unità di misura: PERCENTUALE

Metodo di calcolo: STATO AVANZAMENTO MISSIONI DI VOLO

Fonte del dato: ELABORAZIONI INTERNE TRAMITE STRUMENTI INFORMATICI IN USO AL CORPO

Valore di riferimento

ESECUZIONE DELLE MISSIONI DI VOLO CONNESSE ALLA SICUREZZA INTERNA ED ESTERNA DEL PAESE	100%
--	------

INDICATORE	Valori target a LB 2021	Valori a Rendiconto 2021
9 - CROCIERE DI NAVIGAZIONE OPERATIVE DEL COMPARTO NAVALE	100%	100%

Descrizione: REALIZZAZIONE DI CROCIERE DI NAVIGAZIONE OPERATIVE FINALIZZATE AD ASSICURARE LA PIENA CAPACITA' OPERATIVA NELL'AMBITO DEL CONTROLLO ECONOMICO DEL TERRITORIO, DEL CONTRASTO AI TRAFFICI ILLECITI, DEL CONCORSO ALLA TUTELA DELL'ORDINE PUBBLICO, DEL SUPPORTO A INTERVENTI PER PUBBLICA CALAMITA', DELLA PARTECIPAZIONE ALLE MISSIONI INTERNAZIONALI, DEL CONTROLLO DEL TERRITORIO E FRONTIERE, ANCHE DELL'UE

Tipologia: Indicatore di realizzazione fisica

Unità di misura: PERCENTUALE

Metodo di calcolo: STATO AVANZAMENTO CROCIERE DI NAVIGAZIONE

Fonte del dato: ELABORAZIONI INTERNE TRAMITE STRUMENTI INFORMATICI IN USO AL CORPO

Valore di riferimento

ESECUZIONE DELLE CROCIERE DI NAVIGAZIONE CONNESSE ALLA SICUREZZA INTERNA ED ESTERNA DEL PAESE	100%
---	------

NOTE INTEGRATIVE RENDICONTO GENERALE DELLO STATO 2021

Scheda azione

MINISTERO DELL'ECONOMIA E DELLE FINANZE

Missione: 5 - Ordine pubblico e sicurezza (007)

Programma: 5.1 - Concorso della Guardia di Finanza alla sicurezza pubblica (007.005)

GUARDIA DI FINANZA

AZIONE

1 - Spese di personale per il programma

CATEGORIA DI SPESA		Residui	Competenza	Cassa
01 - REDDITI DA LAVORO DIPENDENTE	Stanzamenti	674.318,31	1.253.787.327,00	1.253.787.327,00
	Stanzamenti definitivi	674.318,31	1.390.249.714,00	1.390.756.497,00
	Impegni	n.a.	1.337.365.060,34	n.a.
	Pagamenti	629.424,49	1.333.925.464,26	1.334.554.888,75
	Rimasto da pagare	40.084,84	3.439.596,08	n.a.
	Economia/maggiori spese	4.808,98	52.884.653,66	56.201.608,25
03 - IMPOSTE PAGATE SULLA PRODUZIONE	Stanzamenti	46.113,49	86.264.435,00	86.264.435,00
	Stanzamenti definitivi	46.113,49	95.562.093,00	95.562.093,00
	Impegni	n.a.	86.672.137,98	n.a.
	Pagamenti	43.076,00	86.666.418,03	86.709.494,03
	Rimasto da pagare	2.708,26	5.719,95	n.a.
	Economia/maggiori spese	329,23	8.889.955,02	8.852.598,97
Totale azione	Stanzamenti	720.431,80	1.340.051.762,00	1.340.051.762,00
	Stanzamenti definitivi	720.431,80	1.485.811.807,00	1.486.318.590,00
	Impegni	n.a.	1.424.037.198,32	n.a.
	Pagamenti	672.500,49	1.420.591.882,29	1.421.264.382,78
	Rimasto da pagare	42.793,10	3.445.316,03	n.a.
	Economie/maggiori spese	5.138,21	61.774.608,68	65.054.207,22

Principali fatti di gestione

LO STANZIAMENTO APPOSTATO IN LEGGE DI BILANCIO, UNITAMENTE ALLE INTEGRAZIONI INTERVENUTE IN CORSO D'ANNO, HA CONSENTITO IL COMPLETO SODDISFACIMENTO DEGLI OBIETTIVI DI SPESA CONNESSI AL PAGAMENTO DI TUTTE LE COMPETENZE - SIA PRINCIPALI CHE ACCESSORIE - DEI RESIDUI DI PAGAMENTI NON ANDATI A BUON FINE NONCHÉ DEI RELATIVI CONTRIBUTI A CARICO DELL'AMMINISTRAZIONE E DEL PERSONALE DIPENDENTE. INOLTRE LE INTEGRAZIONI DI CUI SOPRA PROVENIENTI DA APPOSITI PROVVEDIMENTI NORMATIVI HANNO ASSICURATO ANCHE IL PAGAMENTO DI TUTTE LE INDENNITÀ ACCESSORIE STRAORDINARIO, ORDINE PUBBLICO E ONERI COLLEGATI SPETTANTI AI MILITARI IMPIEGATI NELLE ATTIVITÀ CORRELATE ALL'EMERGENZA SANITARIA DA COVID-19.

AZIONE

2 - Gestione e assistenza del personale del Corpo della Guardia di Finanza

CATEGORIA DI SPESA		Residui	Competenza	Cassa
01 - REDDITI DA LAVORO DIPENDENTE	Stanzamenti	3.200,68	1.443.118,00	1.443.118,00
	Stanzamenti definitivi	3.200,68	1.447.160,00	1.447.160,00
	Impegni	n.a.	849.127,48	n.a.
	Pagamenti	1.781,88	849.127,48	850.909,36
	Rimasto da pagare	0,68	0,00	n.a.
	Economia/maggiori spese	1.418,12	598.032,52	596.250,64
05 - TRASFERIMENTI CORRENTI A FAMIGLIE E ISTITUZIONI SOCIALI PRIVATE	Stanzamenti	0,00	4.514,00	4.514,00
	Stanzamenti definitivi	0,00	472,00	472,00
	Impegni	n.a.	472,00	n.a.
	Pagamenti	0,00	472,00	472,00
	Rimasto da pagare	0,00	0,00	n.a.
	Economia/maggiori spese	0,00	0,00	0,00
09 - INTERESSI PASSIVI E REDDITI DA CAPITALE	Stanzamenti	0,00	0,00	0,00
	Stanzamenti definitivi	0,00	0,00	0,00
	Impegni	n.a.	0,00	n.a.
	Pagamenti	0,00	0,00	0,00
	Rimasto da pagare	0,00	0,00	n.a.
	Economia/maggiori spese	0,00	0,00	0,00

continua...

NOTE INTEGRATIVE RENDICONTO GENERALE DELLO STATO 2021

Scheda azione

MINISTERO DELL'ECONOMIA E DELLE FINANZE

Missione: 5 - Ordine pubblico e sicurezza (007)

Programma: 5.1 - Concorso della Guardia di Finanza alla sicurezza pubblica (007.005)

GUARDIA DI FINANZA

...segue Azione 2 - Gestione e assistenza del personale del Corpo della Guardia di Finanza

CATEGORIA DI SPESA		Residui	Competenza	Cassa
	Stanziamanti	3.200,68	1.447.632,00	1.447.632,00
	Stanziamanti definitivi	3.200,68	1.447.632,00	1.447.632,00
	Impegni	n.a.	849.599,48	n.a.
Totale azione	Pagamenti	1.781,88	849.599,48	851.381,36
	Rimasto da pagare	0,68	0,00	n.a.
	Economie/maggiori spese	1.418,12	598.032,52	596.250,64

Principali fatti di gestione

LO STANZIAMENTO APPOSTATO IN LEGGE DI BILANCIO, UNITAMENTE ALLE INTEGRAZIONI RIVENIENTI DAL FONDO SPESE OBBLIGATORIE DEL MINISTERO DELL'ECONOMIA E DELLE FINANZE, HA CONSENTITO IL RAGGIUNGIMENTO DEGLI OBIETTIVI DI SPESA CONNESSI AL SODDISFACIMENTO DELLE RICHIESTE AVANZATE DA MILITARI DEL CORPO RIGUARDANTI I SUSSIDI, GLI EQUO INDENNIZZI E GLI INTERESSI RISARCITORI DERIVANTI DA AZIONI LEGALI PER RITARDATI PAGAMENTI.

AZIONE

3 - Contrasto alla criminalità, operazioni di polizia aereo marittima, ambientale e di tutela del patrimonio artistico

CATEGORIA DI SPESA		Residui	Competenza	Cassa
01 - REDDITI DA LAVORO DIPENDENTE	Stanziamanti	871.068,19	8.956.482,00	8.956.482,00
	Stanziamanti definitivi	871.068,19	8.956.482,00	8.868.198,00
	Impegni	n.a.	8.677.485,40	n.a.
	Pagamenti	104.344,82	8.251.239,75	8.355.584,57
	Rimasto da pagare	574.548,05	426.245,65	n.a.
	Economia/maggiori spese	192.175,32	278.996,60	512.613,43
02 - CONSUMI INTERMEDI	Stanziamanti	9.148.147,44	40.116.478,00	40.726.788,00
	Stanziamanti definitivi	9.148.147,44	40.182.262,00	41.157.310,00
	Impegni	n.a.	39.402.396,58	n.a.
	Pagamenti	1.446.308,49	38.318.996,69	39.765.305,18
	Rimasto da pagare	2.363.203,13	1.083.399,89	n.a.
	Economia/maggiori spese	5.338.635,82	779.865,42	1.392.004,82
	Stanziamanti	10.019.215,63	49.072.960,00	49.683.270,00
	Stanziamanti definitivi	10.019.215,63	49.138.744,00	50.025.508,00
	Impegni	n.a.	48.079.881,98	n.a.
Totale azione	Pagamenti	1.550.653,31	46.570.236,44	48.120.889,75
	Rimasto da pagare	2.937.751,18	1.509.645,54	n.a.
	Economie/maggiori spese	5.530.811,14	1.058.862,02	1.904.618,25

Principali fatti di gestione

LO STANZIAMENTO APPOSTATO IN LEGGE DI BILANCIO, UNITAMENTE ALLE INTEGRAZIONI INTERVENUTE IN CORSO D'ANNO DALLA RIPARTIZIONE DEI FONDI DI RISERVA A DISPOSIZIONE DEL CORPO E DA VARIAZIONI COMPENSATIVE ALL'INTERNO DELLO STESSO CENTRO DI RESPONSABILITÀ HA CONSENTITO, ANCHE GRAZIE ALLE MISURE DI CONTENIMENTO ADOTTATE, IL RAGGIUNGIMENTO DI TUTTI I TARGET OPERATIVI PREFISSATI CONNESSI AL CONTRASTO ALLA CRIMINALITÀ, ALLE OPERAZIONI DI POLIZIA AEROMARITTIME, AMBIENTALI E DI TUTELA DEL PATRIMONIO ARTISTICO, A LIVELLO SIA NAZIONALE SIA INTERNAZIONALE.

NOTE INTEGRATIVE RENDICONTO GENERALE DELLO STATO 2021

Scheda azione

MINISTERO DELL'ECONOMIA E DELLE FINANZE

Missione: 5 - Ordine pubblico e sicurezza (007)

Programma: 5.1 - Concorso della Guardia di Finanza alla sicurezza pubblica (007.005)

GUARDIA DI FINANZA

AZIONE

4 - Sicurezza pubblica, controllo del territorio e tutela dell'ordine pubblico

CATEGORIA DI SPESA		Residui	Competenza	Cassa
01 - REDDITI DA LAVORO DIPENDENTE	Stanziameti	2.073.162,07	9.843.130,00	9.843.130,00
	Stanziameti definitivi	2.073.162,07	9.447.059,00	9.627.455,00
	Impegni	n.a.	6.512.083,64	n.a.
	Pagamenti	1.115.605,81	6.331.146,10	7.446.751,91
	Rimasto da pagare	411.660,87	180.937,54	n.a.
	Economia/maggiori spese	545.895,39	2.934.975,36	2.180.703,09
02 - CONSUMI INTERMEDI	Stanziameti	17.188.567,40	82.201.716,00	82.317.405,00
	Stanziameti definitivi	17.188.567,40	105.365.327,00	110.300.362,00
	Impegni	n.a.	101.141.627,33	n.a.
	Pagamenti	4.847.659,39	88.839.633,44	93.687.292,83
	Rimasto da pagare	4.049.372,67	12.301.993,89	n.a.
	Economia/maggiori spese	8.291.535,34	4.223.699,67	16.613.069,17
05 - TRASFERIMENTI CORRENTI A FAMIGLIE E ISTITUZIONI SOCIALI PRIVATE	Stanziameti	0,00	1.258.250,00	1.258.250,00
	Stanziameti definitivi	0,00	1.258.250,00	1.258.250,00
	Impegni	n.a.	1.258.250,00	n.a.
	Pagamenti	0,00	1.258.250,00	1.258.250,00
	Rimasto da pagare	0,00	0,00	n.a.
	Economia/maggiori spese	0,00	0,00	0,00
10 - POSTE CORRETTIVE E COMPENSATIVE	Stanziameti	0,00	17.500.000,00	17.500.000,00
	Stanziameti definitivi	0,00	17.500.000,00	17.500.000,00
	Impegni	n.a.	17.500.000,00	n.a.
	Pagamenti	0,00	17.500.000,00	17.500.000,00
	Rimasto da pagare	0,00	0,00	n.a.
	Economia/maggiori spese	0,00	0,00	0,00
12 - ALTRE USCITE CORRENTI	Stanziameti	0,00	81.980,00	81.980,00
	Stanziameti definitivi	0,00	227.606,00	227.606,00
	Impegni	n.a.	145.103,29	n.a.
	Pagamenti	0,00	145.103,29	145.103,29
	Rimasto da pagare	0,00	0,00	n.a.
	Economia/maggiori spese	0,00	82.502,71	82.502,71
Totale azione	Stanziameti	19.261.729,47	110.885.076,00	111.000.765,00
	Stanziameti definitivi	19.261.729,47	133.798.242,00	138.913.673,00
	Impegni	n.a.	126.557.064,26	n.a.
	Pagamenti	5.963.265,20	114.074.132,83	120.037.398,03
	Rimasto da pagare	4.461.033,54	12.482.931,43	n.a.
	Economie/maggiori spese	8.837.430,73	7.241.177,74	18.876.274,97

Principali fatti di gestione

LO STANZIAMENTO APPOSTATO IN LEGGE DI BILANCIO, UNITAMENTE ALLE INTEGRAZIONI INTERVENUTE IN CORSO D'ANNO DALLA RIPARTIZIONE DEI FONDI DI RISERVA A DISPOSIZIONE DEL CORPO, DA VARIAZIONI COMPENSATIVE ALL'INTERNO DELLO STESSO CENTRO DI RESPONSABILITÀ HA CONSENTITO, ANCHE GRAZIE ALLE MISURE DI CONTENIMENTO ADOTTATE, IL RAGGIUNGIMENTO DI TUTTI I TARGET OPERATIVI PREFISSATI, CONNESSI AL CONCORSO DEL CORPO ALLA SICUREZZA PUBBLICA, AL CONTROLLO DEL TERRITORIO E ALLA TUTELA DELL'ORDINE PUBBLICO. INOLTRE, CON I FONDI ASSEGNATI DA APPOSITI PROVVEDIMENTI NORMATIVI, È STATO POSSIBILE SOSTENERE SPESE CONNESSE AL CONTRASTO DEL VIRUS COVID-19, IN PARTICOLARE PER LA SANIFICAZIONE E LA DISINFESTAZIONE DEGLI AMBIENTI E DEI MEZZI NONCHÉ PER L'ACQUISTO DI D.P.I. E ABBIGLIAMENTO OPERATIVO.

NOTE INTEGRATIVE RENDICONTO GENERALE DELLO STATO 2021

Scheda azione

MINISTERO DELL'ECONOMIA E DELLE FINANZE

Missione: 5 - Ordine pubblico e sicurezza (007)

Programma: 5.1 - Concorso della Guardia di Finanza alla sicurezza pubblica (007.005)

GUARDIA DI FINANZA

AZIONE

5 - Reclutamento, specializzazione e qualificazione a supporto dell'ordine pubblico, della sicurezza e del controllo del territorio ed a contrasto alla criminalità

CATEGORIA DI SPESA		Residui	Competenza	Cassa
02 - CONSUMI INTERMEDI	Stanzamenti	658.041,77	2.029.263,00	2.029.263,00
	Stanzamenti definitivi	658.041,77	2.058.763,00	2.097.637,00
	Impegni	n.a.	1.893.513,02	n.a.
	Pagamenti	85.965,80	1.839.199,82	1.925.165,62
	Rimasto da pagare	126.597,77	54.313,20	n.a.
	Economia/maggiori spese	445.478,20	165.249,98	172.471,38
	Stanzamenti	658.041,77	2.029.263,00	2.029.263,00
Totale azione	Stanzamenti definitivi	658.041,77	2.058.763,00	2.097.637,00
	Impegni	n.a.	1.893.513,02	n.a.
	Pagamenti	85.965,80	1.839.199,82	1.925.165,62
	Rimasto da pagare	126.597,77	54.313,20	n.a.
	Economie/maggiori spese	445.478,20	165.249,98	172.471,38

Principali fatti di gestione

LO STANZIAMENTO APPOSTATO IN LEGGE DI BILANCIO, UNITAMENTE ALLE INTEGRAZIONI INTERVENUTE IN CORSO D'ANNO DALLA RIPARTIZIONE DEI FONDI DI RISERVA A DISPOSIZIONE DEL CORPO E DA VARIAZIONI COMPENSATIVE ALL'INTERNO DELLO STESSO CENTRO DI RESPONSABILITÀ HA CONSENTITO, ANCHE GRAZIE ALLE MISURE DI CONTENIMENTO ADOTTATE, DI INDIRIZZARE LE ATTIVITÀ DIDATTICHE - SIA DI FORMAZIONE CHE DI POST FORMAZIONE - IN FUNZIONE DEI SEMPRE MAGGIORI COMPITI SVOLTI DAL CORPO NELL'AMBITO DEL CONCORSO AL MANTENIMENTO DELL'ORDINE E DELLA SICUREZZA PUBBLICA E DEL RUOLO DI POLIZIA DEL MARE.

AZIONE

6 - Investimenti finalizzati al miglioramento e ammodernamento delle strutture, dei mezzi e delle dotazioni

CATEGORIA DI SPESA		Residui	Competenza	Cassa
02 - CONSUMI INTERMEDI	Stanzamenti	605.452,39	818.202,00	818.202,00
	Stanzamenti definitivi	605.452,39	818.202,00	818.202,00
	Impegni	n.a.	793.426,54	n.a.
	Pagamenti	0,00	793.103,15	793.103,15
	Rimasto da pagare	327.997,32	323,39	n.a.
	Economia/maggiori spese	277.455,07	24.775,46	25.098,85
21 - INVESTIMENTI FISSI LORDI E ACQUISTI DI TERRENI	Stanzamenti	132.084.142,24	154.847.482,00	177.167.378,00
	Stanzamenti definitivi	149.684.142,24	187.526.547,00	209.960.870,00
	Impegni	n.a.	157.507.038,86	n.a.
	Pagamenti	42.157.862,25	75.955.660,38	118.113.522,63
	Rimasto da pagare	103.043.006,00	81.551.378,48	n.a.
	Economia/maggiori spese	4.483.273,99	30.019.508,14	91.847.347,37
22 - CONTRIBUTI AGLI INVESTIMENTI AD AMMINISTRAZIONI PUBBLICHE	Stanzamenti	878.185,27	2.336.750,00	2.336.750,00
	Stanzamenti definitivi	878.185,27	2.336.750,00	2.336.750,00
	Impegni	n.a.	2.122.978,67	n.a.
	Pagamenti	64.250,64	2.003.716,06	2.067.966,70
	Rimasto da pagare	813.934,63	119.262,61	n.a.
	Economia/maggiori spese	0,00	213.771,33	268.783,30

continua...

NOTE INTEGRATIVE RENDICONTO GENERALE DELLO STATO 2021

Scheda azione

MINISTERO DELL'ECONOMIA E DELLE FINANZE

Missione: 5 - Ordine pubblico e sicurezza (007)

Programma: 5.1 - Concorso della Guardia di Finanza alla sicurezza pubblica (007.005)

GUARDIA DI FINANZA

...segue Azione

6 - Investimenti finalizzati al miglioramento e ammodernamento delle strutture, dei mezzi e delle dotazioni

CATEGORIA DI SPESA		Residui	Competenza	Cassa
23 - CONTRIBUTI AGLI INVESTIMENTI AD IMPRESE	Stanziamenti	0,00	7.427,00	7.427,00
	Stanziamenti definitivi	0,00	7.427,00	0,00
	Impegni	n.a.	0,00	n.a.
	Pagamenti	0,00	0,00	0,00
	Rimasto da pagare	0,00	0,00	n.a.
	Economia/maggiori spese	0,00	7.427,00	0,00
	Stanziamenti	133.567.779,90	158.009.861,00	180.329.757,00
Stanziamenti definitivi	151.167.779,90	190.688.926,00	213.115.822,00	
Totale azione	Impegni	n.a.	160.423.444,07	n.a.
	Pagamenti	42.222.112,89	78.752.479,59	120.974.592,48
	Rimasto da pagare	104.184.937,95	81.670.964,48	n.a.
	Economie/maggiori spese	4.760.729,06	30.265.481,93	92.141.229,52

Principali fatti di gestione

LO STANZIAMENTO APPOSTATO IN LEGGE DI BILANCIO, RIVENIENTE IN GRAN PARTE DA LEGGI DI FINANZIAMENTO A CARATTERE PLURIENNALE, È STATO DESTINATO AL COMPLETAMENTO E ALLO SVILUPPO DI PROGRAMMI D'INVESTIMENTO ORIENTATI AL RINNOVAMENTO/POTENZIAMENTO DELLE ATTUALI DOTAZIONI INFRASTRUTTURALI, LOGISTICHE E TECNOLOGICHE DEL CORPO.

<i>Stanziamenti</i>	164.230.399,25	1.661.496.554,00	1.684.542.449,00
<i>Stanziamenti definitivi</i>	181.830.399,25	1.862.944.114,00	1.891.918.862,00
<i>Impegni</i>	n.a.	1.761.840.701,13	n.a.
<i>Pagamenti</i>	50.496.279,57	1.662.677.530,45	1.713.173.810,02
<i>Rimasto da pagare</i>	111.753.114,22	99.163.170,68	n.a.
<i>Economie/maggiori spese</i>	19.581.005,46	101.103.412,87	178.745.051,98
Totale del programma			

NOTE INTEGRATIVE RENDICONTO GENERALE DELLO STATO 2021

Ripartizione spese di personale

MINISTERO DELL'ECONOMIA E DELLE FINANZE

Missione: 5 - Ordine pubblico e sicurezza (007)

Programma: 5.1 - Concorso della Guardia di Finanza alla sicurezza pubblica (007.005)

GUARDIA DI FINANZA

AZIONI DI SPESE DI PERSONALE DA RIPARTIRE	Stanzamenti		Impegni	Pagamenti
	LB	Definitivi		
1 - Spese di personale per il programma	CP 1.340.051.762,00	1.485.811.807,00	1.424.037.198,32	1.420.591.882,29
	CS 1.340.051.762,00	1.486.318.590,00	n.a.	1.421.264.382,78
totale azioni spese di personale	CP 1.340.051.762,00	1.485.811.807,00	1.424.037.198,32	1.420.591.882,29
	CS 1.340.051.762,00	1.486.318.590,00	n.a.	1.421.264.382,78
AZIONI CON RIPARTIZIONI DELLE SPESE DI PERSONALE				
2 - Gestione e assistenza del personale del Corpo della Guardia di Finanza	CP 1.447.632,00	1.447.632,00	849.599,48	849.599,48
	CS 1.447.632,00	1.447.632,00	n.a.	851.381,36
quota di: Spese di personale per il programma	CP 262.516.139,00	290.921.951,81	278.826.483,41	278.151.890,53
	CS 262.516.139,00	291.021.179,93	n.a.	278.283.566,12
totale azione (incluse le spese di personale)	CP 263.963.771,00	292.369.583,81	279.676.082,89	279.001.490,01
	CS 263.963.771,00	292.468.811,93	n.a.	279.134.947,48
3 - Contrasto alla criminalità, operazioni di polizia aereo marittima, ambientale e di tutela del patrimonio artistico	CP 49.072.960,00	49.138.744,00	48.079.881,98	46.570.236,44
	CS 49.683.270,00	50.025.508,00	n.a.	48.120.889,75
quota di: Spese di personale per il programma	CP 781.786.196,00	866.525.445,86	830.498.494,10	828.489.185,76
	CS 781.786.196,00	866.821.001,68	n.a.	828.881.388,03
totale azione (incluse le spese di personale)	CP 830.859.156,00	915.664.189,86	878.578.376,08	875.059.422,20
	CS 831.469.466,00	916.846.509,68	n.a.	877.002.277,78
4 - Sicurezza pubblica, controllo del territorio e tutela dell'ordine pubblico	CP 110.885.076,00	133.798.242,00	126.557.064,26	114.074.132,83
	CS 111.000.765,00	138.913.673,00	n.a.	120.037.398,03
quota di: Spese di personale per il programma	CP 69.816.698,00	77.410.795,13	74.192.338,01	74.012.837,07
	CS 69.816.698,00	77.437.198,54	n.a.	74.047.874,35
totale azione (incluse le spese di personale)	CP 180.701.774,00	211.209.037,13	200.749.402,27	188.086.969,90
	CS 180.817.463,00	216.350.871,54	n.a.	194.085.272,38
5 - Reclutamento, specializzazione e qualificazione a supporto dell'ordine pubblico, della sicurezza e del controllo del territorio ed a contrasto alla criminalità	CP 2.029.263,00	2.058.763,00	1.893.513,02	1.839.199,82
	CS 2.029.263,00	2.097.637,00	n.a.	1.925.165,62
quota di: Spese di personale per il programma	CP 16.616.643,00	18.721.228,77	17.942.868,71	17.899.457,72
	CS 16.616.643,00	18.727.614,23	n.a.	17.907.931,24
totale azione (incluse le spese di personale)	CP 18.645.906,00	20.779.991,77	19.836.381,73	19.738.657,54
	CS 18.645.906,00	20.825.251,23	n.a.	19.833.096,86
6 - Investimenti finalizzati al miglioramento e ammodernamento delle strutture, dei mezzi e delle dotazioni	CP 158.009.861,00	190.688.926,00	160.423.444,07	78.752.479,59
	CS 180.329.757,00	213.115.822,00	n.a.	120.974.592,48
quota di: Spese di personale per il programma	CP 209.316.086,00	232.232.385,43	222.577.014,09	222.038.511,21
	CS 209.316.086,00	232.311.595,62	n.a.	222.143.623,04
totale azione (incluse le spese di personale)	CP 367.325.947,00	422.921.311,43	383.000.458,16	300.790.990,80
	CS 389.645.843,00	445.427.417,62	n.a.	343.118.215,52
totale Programma	CP 1.661.496.554,00	1.862.944.114,00	1.761.840.701,13	1.662.677.530,45
	CS 1.684.542.449,00	1.891.918.862,00	n.a.	1.713.173.810,02

NOTE INTEGRATIVE RENDICONTO GENERALE DELLO STATO 2021
Piano degli obiettivi per programma

MINISTERO DELL'ECONOMIA E DELLE FINANZE

Missione: 5 - Ordine pubblico e sicurezza (007)

Programma: 5.2 - Sicurezza democratica (007.004)

Sistema di informazione per la sicurezza della Repubblica

DIPARTIMENTO DEL TESORO

Azioni non correlate ad Obiettivi	Stanzamenti		Impegni	Pagamenti	
	LB	Definitivi			
1 - Sistema di informazione per la sicurezza della Repubblica	CP	872.026.511,00	920.071.665,00	920.071.664,91	913.526.511,00
	CS	872.026.511,00	946.071.665,00	n.a.	939.526.511,00
Totale del Programma	CP	872.026.511,00	920.071.665,00	920.071.665,00	913.526.511,00
	CS	872.026.511,00	946.071.665,00	n.a.	939.526.511,00
Totale della Missione	CP	2.533.523.065,00	2.783.015.779,00	2.681.912.366,00	2.576.204.041,00
	CS	2.556.568.960,00	2.837.990.527,00	n.a.	2.652.700.321,00
Totale del Ministero	CP	732.432.020.464,00	762.685.303.298,00	691.199.405.567,00	667.041.778.915,00
	CS	768.330.561.153,00	804.456.306.450,00	n.a.	692.451.033.762,00

NOTE INTEGRATIVE RENDICONTO GENERALE DELLO STATO 2021

Scheda azione

MINISTERO DELL'ECONOMIA E DELLE FINANZE

Missione: 5 - Ordine pubblico e sicurezza (007)

Programma: 5.2 - Sicurezza democratica (007.004)

DIPARTIMENTO DEL TESORO

AZIONE

1 - Sistema di informazione per la sicurezza della Repubblica

CATEGORIA DI SPESA		Residui	Competenza	Cassa
02 - CONSUMI INTERMEDI	Stanziameti	26.000.000,00	872.026.511,00	872.026.511,00
	Stanziameti definitivi	26.000.000,00	918.071.665,00	944.071.665,00
	Impegni	n.a.	918.071.664,91	n.a.
	Pagamenti	26.000.000,00	911.526.511,00	937.526.511,00
	Rimasto da pagare	0,00	6.545.153,91	n.a.
	Economia/maggiori spese	0,00	0,09	6.545.154,00
04 - TRASFERIMENTI CORRENTI AD AMMINISTRAZIONI PUBBLICHE	Stanziameti	0,00	0,00	0,00
	Stanziameti definitivi	0,00	2.000.000,00	2.000.000,00
	Impegni	n.a.	2.000.000,00	n.a.
	Pagamenti	0,00	2.000.000,00	2.000.000,00
	Rimasto da pagare	0,00	0,00	n.a.
	Economia/maggiori spese	0,00	0,00	0,00
Totale azione		26.000.000,00	872.026.511,00	872.026.511,00
		26.000.000,00	920.071.665,00	946.071.665,00
		n.a.	920.071.664,91	n.a.
		26.000.000,00	913.526.511,00	939.526.511,00
		0,00	6.545.153,91	n.a.
		0,00	0,09	6.545.154,00

Principali fatti di gestione

TRATTASI DI SPESE PER CONSUMI INTERMEDI IL CUI STANZIAMENTO È DEFINITO MEDIANTE NORMATIVE, ACCORDI E/O CONVENZIONI E UN ACCURATO MONITORAGGIO DELLE SOMME EFFETTIVAMENTE EROGATE NEL CORSO DEL TEMPO. IMPEGNI E PAGAMENTI SONO SOSTANZIALMENTE IN LINEA CON GLI STANZIAMENTI DEFINITIVI.

<i>Stanziameti</i>	<i>26.000.000,00</i>	<i>872.026.511,00</i>	<i>872.026.511,00</i>
<i>Stanziameti definitivi</i>	<i>26.000.000,00</i>	<i>920.071.665,00</i>	<i>946.071.665,00</i>
<i>Impegni</i>	<i>n.a.</i>	<i>920.071.664,91</i>	<i>n.a.</i>
<i>Pagamenti</i>	<i>26.000.000,00</i>	<i>913.526.511,00</i>	<i>939.526.511,00</i>
<i>Rimasto da pagare</i>	<i>0,00</i>	<i>6.545.153,91</i>	<i>n.a.</i>
<i>Economie/maggiori spese</i>	<i>0,00</i>	<i>0,09</i>	<i>6.545.154,00</i>

Totale del programma

NOTE INTEGRATIVE RENDICONTO GENERALE DELLO STATO 2021
Piano degli obiettivi per programma

MINISTERO DELL'ECONOMIA E DELLE FINANZE

Missione: 6 - Soccorso civile (008)

Programma: 6.1 - Interventi per pubbliche calamita' (008.004)

Sostegno alla ricostruzione dei territori e indennizzi a favore di popolazioni colpite da calamita' naturali. Prevenzione rischio sismico.

DIPARTIMENTO DEL TESORO

OBIETTIVI CON AZIONI CORRELATE	Stanzamenti		Impegni	Pagamenti
	LB	Definitivi		
131 SOSTEGNO ALLA RICOSTRUZIONE				
1 - Sostegno alla ricostruzione	CP 1.361.436.576,00	1.571.436.576,00	1.367.224.695,83	227.842.117,77
	CS 1.784.436.576,00	2.267.796.064,00	n.a.	1.487.293.749,70
Azioni non correlate ad Obiettivi				
3 - Prevenzione rischio sismico	CP 100.000.000,00	100.000.000,00	100.000.000,00	100.000.000,00
	CS 100.000.000,00	100.000.000,00	n.a.	100.000.000,00
Totale del Programma	CP 1.461.436.576,00	1.671.436.576,00	1.467.224.695,83	327.842.117,77
	CS 1.884.436.576,00	2.367.796.064,00	n.a.	1.587.293.749,70
Totale della Missione	CP 3.601.183.858,00	7.445.431.858,00	7.240.452.226,46	5.884.069.648,40
	CS 4.024.183.858,00	8.241.791.346,00	n.a.	7.243.521.280,33
Totale del Ministero	CP 732.432.020.464,00	762.685.303.298,00	691.199.405.566,67	667.041.778.914,81
	CS 768.330.561.153,00	804.456.306.450,00	n.a.	692.451.033.762,10

NOTE INTEGRATIVE RENDICONTO GENERALE DELLO STATO 2021

Scheda indicatori per obiettivo

MINISTERO DELL'ECONOMIA E DELLE FINANZE

Missione: 6 - Soccorso civile (008)

Programma: 6.1 - Interventi per pubbliche calamita' (008.004)

DIPARTIMENTO DEL TESORO

OBIETTIVO

131 - SOSTEGNO ALLA RICOSTRUZIONE

EROGAZIONE DI SOMME PER INTERVENTI DI RICOSTRUZIONE

Azioni Correlate: 1 - Sostegno alla ricostruzione

INDICATORE	Valori target a LB 2021	Valori a Rendiconto 2021
1 - GRADO DI UTILIZZO DELLE RISORSE AL VERIFICARSI DEGLI EVENTI CHE NE IMPLICANO L'EROGAZIONE	100%	100%

Descrizione: GRADO DI UTILIZZO DELLE RISORSE AL VERIFICARSI DEGLI EVENTI CHE NE IMPLICANO L'EROGAZIONE**Tipologia:** Indicatore di realizzazione finanziaria**Unità di misura:** PERCENTUALE**Metodo di calcolo:** PAGATO CONTO COMPETENZA PIÙ RESIDUI ACCERTATI DI NUOVA FORMAZIONE / SOMME DA EROGARE EFFETTIVE * 100**Fonte del dato:** BILANCIO FINANZIARIO E STRUTTURE DEPUTATE ALL'EROGAZIONE**Valore di riferimento**

VALORE ASSUNTO DALL'INDICATORE NELL'ULTIMO ESERCIZIO CONSUNTIVATO

100%

INDICATORE	Valori target a LB 2021	Valori a Rendiconto 2021
2 - GRADO DI UTILIZZO DELLE RISORSE	90% <= x <= 100%	87%

Descrizione: GRADO DI UTILIZZO DELLE RISORSE**Tipologia:** Indicatore di realizzazione finanziaria**Unità di misura:** PERCENTUALE**Metodo di calcolo:** PAGATO CONTO COMPETENZA PIÙ RESIDUI ACCERTATI DI NUOVA FORMAZIONE / STANZIAMENTI DEFINITIVI * 100**Fonte del dato:** BILANCIO FINANZIARIO**Valore di riferimento**

VALORE ASSUNTO DALL'INDICATORE NELL'ULTIMO ESERCIZIO CONSUNTIVATO

99,85%

NOTE INTEGRATIVE RENDICONTO GENERALE DELLO STATO 2021

Scheda azione

MINISTERO DELL'ECONOMIA E DELLE FINANZE

Missione: 6 - Soccorso civile (008)

Programma: 6.1 - Interventi per pubbliche calamita' (008.004)

DIPARTIMENTO DEL TESORO

AZIONE

1 - Sostegno alla ricostruzione

CATEGORIA DI SPESA		Residui	Competenza	Cassa
04 - TRASFERIMENTI CORRENTI AD AMMINISTRAZIONI PUBBLICHE	Stanzamenti	2.002.000,00	7.000.000,00	7.000.000,00
	Stanzamenti definitivi	2.002.000,00	7.000.000,00	7.002.000,00
	Impegni	n.a.	7.000.000,00	n.a.
	Pagamenti	2.000,00	7.000.000,00	7.002.000,00
	Rimasto da pagare	2.000.000,00	0,00	n.a.
	Economia/maggiori spese	0,00	0,00	0,00
22 - CONTRIBUTI AGLI INVESTIMENTI AD AMMINISTRAZIONI PUBBLICHE	Stanzamenti	4.124.591.835,11	1.044.690.000,00	1.044.690.000,00
	Stanzamenti definitivi	4.648.337.335,11	1.044.690.000,00	1.598.005.436,00
	Impegni	n.a.	844.422.000,00	n.a.
	Pagamenti	1.118.951.528,28	37.905.120,69	1.156.856.648,97
	Rimasto da pagare	2.879.385.806,83	806.516.879,31	n.a.
	Economia/maggiori spese	650.000.000,00	200.268.000,00	441.148.787,03
23 - CONTRIBUTI AGLI INVESTIMENTI AD IMPRESE	Stanzamenti	18.853.155,94	138.063.732,00	138.063.732,00
	Stanzamenti definitivi	18.853.155,94	138.063.732,00	141.063.732,00
	Impegni	n.a.	137.604.677,31	n.a.
	Pagamenti	489.079,43	114.538.978,56	115.028.057,99
	Rimasto da pagare	9.145.879,93	23.065.698,75	n.a.
	Economia/maggiori spese	9.218.196,58	459.054,69	26.035.674,01
26 - ALTRI TRASFERIMENTI IN CONTO CAPITALE	Stanzamenti	690.597.551,72	171.682.844,00	594.682.844,00
	Stanzamenti definitivi	166.852.051,72	381.682.844,00	521.724.896,00
	Impegni	n.a.	378.198.018,52	n.a.
	Pagamenti	140.009.024,22	68.398.018,52	208.407.042,74
	Rimasto da pagare	10.033.027,50	309.800.000,00	n.a.
	Economia/maggiori spese	16.810.000,00	3.484.825,48	313.317.853,26
Totale azione	Stanzamenti	4.836.044.542,77	1.361.436.576,00	1.784.436.576,00
	Stanzamenti definitivi	4.836.044.542,77	1.571.436.576,00	2.267.796.064,00
	Impegni	n.a.	1.367.224.695,83	n.a.
	Pagamenti	1.259.451.631,93	227.842.117,77	1.487.293.749,70
	Rimasto da pagare	2.900.564.714,26	1.139.382.578,06	n.a.
	Economie/maggiori spese	676.028.196,58	204.211.880,17	780.502.314,30

Principali fatti di gestione

TRATTASI DI TRASFERIMENTI CORRENTI AD AMMINISTRAZIONI PUBBLICHE E IN CONTO CAPITALE, NONCHÉ DI CONTRIBUTI AGLI INVESTIMENTI A DIVERSE CATEGORIE. IL CUI FABBISOGNO È DEFINITO SULLA BASE DI NORMATIVE, ACCORDI E/O CONVENZIONI E UN ACCURATO MONITORAGGIO DELLE SOMME EFFETTIVAMENTE EROGATE NEL CORSO DEL TEMPO. GLI IMPEGNI SONO SOSTANZIALMENTE IN LINEA CON QUANTO STANZIATO.

AZIONE

3 - Prevenzione rischio sismico

CATEGORIA DI SPESA		Residui	Competenza	Cassa
26 - ALTRI TRASFERIMENTI IN CONTO CAPITALE	Stanzamenti	0,00	100.000.000,00	100.000.000,00
	Stanzamenti definitivi	0,00	100.000.000,00	100.000.000,00
	Impegni	n.a.	100.000.000,00	n.a.
	Pagamenti	0,00	100.000.000,00	100.000.000,00
	Rimasto da pagare	0,00	0,00	n.a.
	Economia/maggiori spese	0,00	0,00	0,00

continua...

NOTE INTEGRATIVE RENDICONTO GENERALE DELLO STATO 2021

Scheda azione

MINISTERO DELL'ECONOMIA E DELLE FINANZE

Missione: 6 - Soccorso civile (008)

Programma: 6.1 - Interventi per pubbliche calamita' (008.004)

DIPARTIMENTO DEL TESORO

...segue Azione **3 - Prevenzione rischio sismico**

CATEGORIA DI SPESA

	Residui	Competenza	Cassa
Stanziamanti	0,00	100.000.000,00	100.000.000,00
Stanziamanti definitivi	0,00	100.000.000,00	100.000.000,00
Totale azione			
Impegni	n.a.	100.000.000,00	n.a.
Pagamenti	0,00	100.000.000,00	100.000.000,00
Rimasto da pagare	0,00	0,00	n.a.
Economie/maggiori spese	0,00	0,00	0,00

Principali fatti di gestione

TRATTASI DI TRASFERIMENTI IN CONTO CAPITALE IL CUI STANZIAMENTO È DEFINITO MEDIANTE NORMATIVE, ACCORDI E/O CONVENZIONI E UN ACCURATO MONITORAGGIO DELLE SOMME EFFETTIVAMENTE EROGATE NEL CORSO DEL TEMPO. IMPEGNI E PAGAMENTI SONO PERFETTAMENTE IN LINEA CON GLI STANZIAMENTI DEFINITIVI E NON SI SEGNALANO FATTI DI RILIEVO INTERCORSI NELLA GESTIONE DEI CAPITOLI INTERESSATI.

<i>Stanziamanti</i>	<i>4.836.044.542,77</i>	<i>1.461.436.576,00</i>	<i>1.884.436.576,00</i>
<i>Stanziamanti definitivi</i>	<i>4.836.044.542,77</i>	<i>1.671.436.576,00</i>	<i>2.367.796.064,00</i>
<i>Totale del programma</i>			
<i>Impegni</i>	<i>n.a.</i>	<i>1.467.224.695,83</i>	<i>n.a.</i>
<i>Pagamenti</i>	<i>1.259.451.631,93</i>	<i>327.842.117,77</i>	<i>1.587.293.749,70</i>
<i>Rimasto da pagare</i>	<i>2.900.564.714,26</i>	<i>1.139.382.578,06</i>	<i>n.a.</i>
<i>Economie/maggiori spese</i>	<i>676.028.196,58</i>	<i>204.211.880,17</i>	<i>780.502.314,30</i>

NOTE INTEGRATIVE RENDICONTO GENERALE DELLO STATO 2021
Piano degli obiettivi per programma

MINISTERO DELL'ECONOMIA E DELLE FINANZE

Missione: 6 - Soccorso civile (008)

Programma: 6.2 - Protezione civile (008.005)

Risorse assegnate alla Presidenza del Consiglio dei Ministri per il coordinamento del sistema di protezione civile e per fronteggiare i primi interventi a seguito di eventi calamitosi. Interventi per emergenze diverse da calamita' naturali. Fondo grandi eventi della protezione civile
 Ammortamento mutui e prestiti obbligazionari attivati a seguito di calamita' naturali

DIPARTIMENTO DEL TESORO

Azioni non correlate ad Obiettivi	Stanzamenti		Impegni	Pagamenti	
	LB	Definitivi			
1 - Coordinamento del sistema di protezione civile	CP	79.528.894,00	79.528.894,00	79.528.894,00	79.528.894,00
	CS	79.528.894,00	79.528.894,00	n.a.	79.528.894,00
2 - Protezione civile di primo intervento	CP	1.099.982.919,00	4.734.230.919,00	4.734.230.919,00	4.517.230.919,00
	CS	1.099.982.919,00	4.834.230.919,00	n.a.	4.617.230.919,00
3 - Interventi per emergenze diverse da calamita' naturali	CP	14.235.469,00	14.235.469,00	14.235.469,00	14.235.469,00
	CS	14.235.469,00	14.235.469,00	n.a.	14.235.469,00
4 - Ammortamento mutui e prestiti obbligazionari attivati a seguito di calamita' naturali	CP	46.000.000,00	46.000.000,00	45.232.248,63	45.232.248,63
	CS	46.000.000,00	46.000.000,00	n.a.	45.232.248,63
5 - Interventi infrastrutturali di prima emergenza derivante da dissesto idrogeologico	CP	900.000.000,00	900.000.000,00	900.000.000,00	900.000.000,00
	CS	900.000.000,00	900.000.000,00	n.a.	900.000.000,00
Totale del Programma	CP	2.139.747.282,00	5.773.995.282,00	5.773.227.531,00	5.556.227.531,00
	CS	2.139.747.282,00	5.873.995.282,00	n.a.	5.656.227.531,00
Totale della Missione	CP	3.601.183.858,00	7.445.431.858,00	7.240.452.226,00	5.884.069.648,00
	CS	4.024.183.858,00	8.241.791.346,00	n.a.	7.243.521.280,00
Totale del Ministero	CP	732.432.020.464,00	762.685.303.298,00	691.199.405.567,00	667.041.778.915,00
	CS	768.330.561.153,00	804.456.306.450,00	n.a.	692.451.033.762,00

NOTE INTEGRATIVE RENDICONTO GENERALE DELLO STATO 2021

Scheda azione

MINISTERO DELL'ECONOMIA E DELLE FINANZE

Missione: 6 - Soccorso civile (008)

Programma: 6.2 - Protezione civile (008.005)

DIPARTIMENTO DEL TESORO

AZIONE

1 - Coordinamento del sistema di protezione civile

CATEGORIA DI SPESA		Residui	Competenza	Cassa
04 - TRASFERIMENTI CORRENTI AD AMMINISTRAZIONI PUBBLICHE	Stanzamenti	0,00	79.528.894,00	79.528.894,00
	Stanzamenti definitivi	0,00	79.528.894,00	79.528.894,00
	Impegni	n.a.	79.528.894,00	n.a.
	Pagamenti	0,00	79.528.894,00	79.528.894,00
	Rimasto da pagare	0,00	0,00	n.a.
	Economia/maggiori spese	0,00	0,00	0,00
	Totale azione		0,00	79.528.894,00
	Stanzamenti definitivi	0,00	79.528.894,00	79.528.894,00
	Impegni	n.a.	79.528.894,00	n.a.
	Pagamenti	0,00	79.528.894,00	79.528.894,00
	Rimasto da pagare	0,00	0,00	n.a.
	Economie/maggiori spese	0,00	0,00	0,00

Principali fatti di gestione

TRATTASI DI TRASFERIMENTI CORRENTI AD AMMINISTRAZIONI PUBBLICHE DEFINITI MEDIANTE NORMATIVE, ACCORDI E/O CONVENZIONI E UN ACCURATO MONITORAGGIO DELLE SOMME EFFETTIVAMENTE EROGATE NEL CORSO DEL TEMPO. IMPEGNI E PAGAMENTI SONO PERFETTAMENTE IN LINEA CON GLI STANZIAMENTI INIZIALI E DEFINITIVI.

AZIONE

2 - Protezione civile di primo intervento

CATEGORIA DI SPESA		Residui	Competenza	Cassa
26 - ALTRI TRASFERIMENTI IN CONTO CAPITALE	Stanzamenti	100.000.000,00	1.099.982.919,00	1.099.982.919,00
	Stanzamenti definitivi	100.000.000,00	4.734.230.919,00	4.834.230.919,00
	Impegni	n.a.	4.734.230.919,00	n.a.
	Pagamenti	100.000.000,00	4.517.230.919,00	4.617.230.919,00
	Rimasto da pagare	0,00	217.000.000,00	n.a.
	Economia/maggiori spese	0,00	0,00	217.000.000,00
	Totale azione		100.000.000,00	1.099.982.919,00
	Stanzamenti definitivi	100.000.000,00	4.734.230.919,00	4.834.230.919,00
	Impegni	n.a.	4.734.230.919,00	n.a.
	Pagamenti	100.000.000,00	4.517.230.919,00	4.617.230.919,00
	Rimasto da pagare	0,00	217.000.000,00	n.a.
	Economie/maggiori spese	0,00	0,00	217.000.000,00

Principali fatti di gestione

TRATTASI DI ALTRI TRASFERIMENTI IN CONTO CAPITALE DEFINITI MEDIANTE NORMATIVE, ACCORDI E/O CONVENZIONI E UN ACCURATO MONITORAGGIO DELLE SOMME EFFETTIVAMENTE EROGATE NEL CORSO DEL TEMPO. GLI IMPEGNI E I PAGAMENTI SONO PERFETTAMENTE IN LINEA CON GLI STANZIAMENTI DEFINITIVI. SI SEGNA UN INCREMENTO NOTEVOLE PARI A CIRCA EURO 3.400.000.000 TRA DOTAZIONI INIZIALI E DEFINITIVE DEL CAP. 7441 FONDO PER LE EMERGENZE NAZIONALI.

NOTE INTEGRATIVE RENDICONTO GENERALE DELLO STATO 2021

Scheda azione

MINISTERO DELL'ECONOMIA E DELLE FINANZE

Missione: 6 - Soccorso civile (008)

Programma: 6.2 - Protezione civile (008.005)

DIPARTIMENTO DEL TESORO

AZIONE

3 - Interventi per emergenze diverse da calamita' naturali

CATEGORIA DI SPESA		Residui	Competenza	Cassa
04 - TRASFERIMENTI CORRENTI AD AMMINISTRAZIONI PUBBLICHE	Stanzamenti	0,00	3.557.910,00	3.557.910,00
	Stanzamenti definitivi	0,00	3.557.910,00	3.557.910,00
	Impegni	n.a.	3.557.910,00	n.a.
	Pagamenti	0,00	3.557.910,00	3.557.910,00
	Rimasto da pagare	0,00	0,00	n.a.
	Economia/maggiori spese	0,00	0,00	0,00
26 - ALTRI TRASFERIMENTI IN CONTO CAPITALE	Stanzamenti	0,00	10.677.559,00	10.677.559,00
	Stanzamenti definitivi	0,00	10.677.559,00	10.677.559,00
	Impegni	n.a.	10.677.559,00	n.a.
	Pagamenti	0,00	10.677.559,00	10.677.559,00
	Rimasto da pagare	0,00	0,00	n.a.
	Economia/maggiori spese	0,00	0,00	0,00
Totale azione	Stanzamenti	0,00	14.235.469,00	14.235.469,00
	Stanzamenti definitivi	0,00	14.235.469,00	14.235.469,00
	Impegni	n.a.	14.235.469,00	n.a.
	Pagamenti	0,00	14.235.469,00	14.235.469,00
	Rimasto da pagare	0,00	0,00	n.a.
	Economie/maggiori spese	0,00	0,00	0,00

Principali fatti di gestione

TRATTASI DI TRASFERIMENTI CORRENTI AD AMMINISTRAZIONI PUBBLICHE E ALTRI TRASFERIMENTI IN CONTO CAPITALE DEFINITI MEDIANTE NORMATIVE, ACCORDI E/O CONVENZIONI E UN ACCURATO MONITORAGGIO DELLE SOMME EFFETTIVAMENTE EROGATE NEL CORSO DEL TEMPO. IMPEGNI E PAGAMENTI SONO PERFETTAMENTE IN LINEA CON GLI STANZIAMENTI INIZIALI E DEFINITIVI E NON SI SEGNALANO FATTI DI RILIEVO INTERCORSI NELLA GESTIONE DEI CAPITOLI INTERESSATI.

AZIONE

4 - Ammortamento mutui e prestiti obbligazionari attivati a seguito di calamita' naturali

CATEGORIA DI SPESA		Residui	Competenza	Cassa
09 - INTERESSI PASSIVI E REDDITI DA CAPITALE	Stanzamenti	0,00	6.500.000,00	6.500.000,00
	Stanzamenti definitivi	0,00	6.500.000,00	6.500.000,00
	Impegni	n.a.	6.247.890,05	n.a.
	Pagamenti	0,00	6.247.890,05	6.247.890,05
	Rimasto da pagare	0,00	0,00	n.a.
	Economia/maggiori spese	0,00	252.109,95	252.109,95
61 - RIMBORSO PASSIVITA' FINANZIARIE	Stanzamenti	0,00	39.500.000,00	39.500.000,00
	Stanzamenti definitivi	0,00	39.500.000,00	39.500.000,00
	Impegni	n.a.	38.984.358,58	n.a.
	Pagamenti	0,00	38.984.358,58	38.984.358,58
	Rimasto da pagare	0,00	0,00	n.a.
	Economia/maggiori spese	0,00	515.641,42	515.641,42
Totale azione	Stanzamenti	0,00	46.000.000,00	46.000.000,00
	Stanzamenti definitivi	0,00	46.000.000,00	46.000.000,00
	Impegni	n.a.	45.232.248,63	n.a.
	Pagamenti	0,00	45.232.248,63	45.232.248,63
	Rimasto da pagare	0,00	0,00	n.a.
	Economie/maggiori spese	0,00	767.751,37	767.751,37

continua...

NOTE INTEGRATIVE RENDICONTO GENERALE DELLO STATO 2021

Scheda azione

MINISTERO DELL'ECONOMIA E DELLE FINANZE

Missione: 6 - Soccorso civile (008)

Programma: 6.2 - Protezione civile (008.005)

DIPARTIMENTO DEL TESORO

...segue Azione **4 - Ammortamento mutui e prestiti obbligazionari attivati a seguito di calamita' naturali**

Principali fatti di gestione

TRATTASI DI INTERESSI PASSIVI E REDDITI DA CAPITALE E RIMBORSO DI ATTIVITÀ FINANZIARIE. IMPEGNI E PAGAMENTI APPAIONO SOSTANZIALMENTE IN LINEA CON GLI STANZIAMENTI INIZIALI E DEFINITIVI E NON SI SEGNALANO FATTI DI RILIEVO INTERCORSI NELLA GESTIONE DEI CAPITOLI INTERESSATI.

AZIONE

5 - Interventi infrastrutturali di prima emergenza derivante da dissesto idrogeologico

CATEGORIA DI SPESA		Residui	Competenza	Cassa
04 - TRASFERIMENTI CORRENTI AD AMMINISTRAZIONI PUBBLICHE	Stanziamenti	0,00	0,00	0,00
	Stanziamenti definitivi	0,00	0,00	0,00
	Impegni	n.a.	0,00	n.a.
	Pagamenti	0,00	0,00	0,00
	Rimasto da pagare	0,00	0,00	n.a.
	Economia/maggiori spese	0,00	0,00	0,00
26 - ALTRI TRASFERIMENTI IN CONTO CAPITALE	Stanziamenti	0,00	900.000.000,00	900.000.000,00
	Stanziamenti definitivi	0,00	900.000.000,00	900.000.000,00
	Impegni	n.a.	900.000.000,00	n.a.
	Pagamenti	0,00	900.000.000,00	900.000.000,00
	Rimasto da pagare	0,00	0,00	n.a.
	Economia/maggiori spese	0,00	0,00	0,00
Totale azione	Stanziamenti	0,00	900.000.000,00	900.000.000,00
	Stanziamenti definitivi	0,00	900.000.000,00	900.000.000,00
	Impegni	n.a.	900.000.000,00	n.a.
	Pagamenti	0,00	900.000.000,00	900.000.000,00
	Rimasto da pagare	0,00	0,00	n.a.
	Economie/maggiori spese	0,00	0,00	0,00

Principali fatti di gestione

TRATTASI DI TRASFERIMENTI CORRENTI AD AMMINISTRAZIONI PUBBLICHE E ALTRI TRASFERIMENTI IN CONTO CAPITALE. IMPEGNI E PAGAMENTI SONO PERFETTAMENTE IN LINEA CON GLI STANZIAMENTI INIZIALI E DEFINITIVI E NON SI SEGNALANO FATTI DI RILIEVO INTERCORSI NELLA GESTIONE DEI CAPITOLI INTERESSATI.

<i>Stanziamenti</i>	100.000.000,00	2.139.747.282,00	2.139.747.282,00
<i>Stanziamenti definitivi</i>	100.000.000,00	5.773.995.282,00	5.873.995.282,00
<i>Impegni</i>	n.a.	5.773.227.530,63	n.a.
Totale del programma	100.000.000,00	5.556.227.530,63	5.656.227.530,63
<i>Rimasto da pagare</i>	0,00	217.000.000,00	n.a.
<i>Economie/maggiori spese</i>	0,00	767.751,37	217.767.751,37

NOTE INTEGRATIVE RENDICONTO GENERALE DELLO STATO 2021
Piano degli obiettivi per programma

MINISTERO DELL'ECONOMIA E DELLE FINANZE

Missione: 7 - Competitivita' e sviluppo delle imprese (011)

Programma: 7.1 - Incentivi alle imprese per interventi di sostegno (011.008)

Agevolazioni sui finanziamenti alle imprese concessi sul Fondo rotativo per il sostegno alle imprese e agli investimenti in ricerca. Garanzie assunte dallo Stato. Sostegno finanziario al sistema produttivo interno e sviluppo della cooperazione

DIPARTIMENTO DEL TESORO

OBIETTIVI CON AZIONI CORRELATE	Stanzamenti		Impegni	Pagamenti
	LB	Definitivi		
193 AGEVOLAZIONI SUI FINANZIAMENTI CONCESSI ALLE IMPRESE				
1 - Agevolazioni sui finanziamenti alle imprese concessi sul FRI	CP 85.000.000,00	85.000.000,00	11.188.812,76	11.188.812,76
	CS 85.000.000,00	63.419.502,17	n.a.	11.188.812,76
2 - Garanzie assunte dallo Stato	CP 334.017.906,00	377.017.906,00	377.017.906,00	63.000.000,00
	CS 334.017.906,00	382.117.676,00	n.a.	320.003.851,55
Azioni non correlate ad Obiettivi				
3 - Sostegno finanziario al sistema produttivo interno e sviluppo della cooperazione	CP 1.393.076.923,00	3.393.076.923,00	3.393.076.923,00	3.393.076.923,00
	CS 25.893.076.923,00	25.759.975.923,00	n.a.	5.840.376.923,00
Totale del Programma	CP 1.812.094.829,00	3.855.094.829,00	3.781.283.641,76	3.467.265.735,76
	CS 26.312.094.829,00	26.205.513.101,17	n.a.	6.171.569.587,31
Totale della Missione	CP 28.640.559.696,00	53.634.277.951,00	53.277.618.738,52	52.963.531.311,99
	CS 53.140.559.696,00	80.632.269.773,17	n.a.	59.997.730.252,96
Totale del Ministero	CP 732.432.020.464,00	762.685.303.298,00	691.199.405.566,67	667.041.778.914,81
	CS 768.330.561.153,00	804.456.306.450,00	n.a.	692.451.033.762,10

NOTE INTEGRATIVE RENDICONTO GENERALE DELLO STATO 2021

Scheda indicatori per obiettivo

MINISTERO DELL'ECONOMIA E DELLE FINANZE

Missione: 7 - Competitività e sviluppo delle imprese (011)

Programma: 7.1 - Incentivi alle imprese per interventi di sostegno (011.008)

DIPARTIMENTO DEL TESORO

OBIETTIVO

193 - AGEVOLAZIONI SUI FINANZIAMENTI CONCESSI ALLE IMPRESE

EROGAZIONE DI SOMME DA CORRISPONDERE ALLA CDP SUI FINANZIAMENTI A CARICO DEL FONDO ROTATIVO PER IL SOSTEGNO DELLE IMPRESE, NONCHÉ RIMBORSO DELLE RELATIVE SPESE DI GESTIONE E ONERI DERIVANTI DALLE GARANZIE ASSUNTE DALLO STATO IN DIPENDENZA DI VARIE DISPOSIZIONI LEGISLATIVE

- Azioni Correlate:** 1 - Agevolazioni sui finanziamenti alle imprese concessi sul FRI
2 - Garanzie assunte dallo Stato

INDICATORE	Valori target a LB 2021	Valori a Rendiconto 2021
3 - NUMERO DEI BENEFICIARI CHE HANNO USUFRUITO DEGLI INCENTIVI NELL'ANNO CORRENTE RISPETTO ALL'ANNO PRECEDENTE	>= 5%	5%

Descrizione: NUMERO DEI BENEFICIARI CHE HANNO USUFRUITO DEGLI INCENTIVI NELL'ANNO CORRENTE RISPETTO ALL'ANNO PRECEDENTE

Tipologia: Indicatore di risultato (output)

Unità di misura: PERCENTUALE

Metodo di calcolo: NUMERO DEI BENEFICIARI CHE HANNO USUFRUITO DEGLI INCENTIVI NELL'ANNO CORRENTE - NUMERO DEI BENEFICIARI CHE HANNO USUFRUITO DEGLI INCENTIVI NELL'ANNO PRECEDENTE / NUMERO DEI BENEFICIARI CHE HANNO USUFRUITO DEGLI INCENTIVI NELL'ANNO PRECEDENTE

Fonte del dato: CASSA DEPOSITI E PRESTITI, ISTITUTI BANCARI E IMPRESE

Valore di riferimento

VALORE ASSUNTO DALL'INDICATORE NELL'ULTIMO ESERCIZIO CONSUNTIVATO	5%
---	----

INDICATORE	Valori target a LB 2021	Valori a Rendiconto 2021
4 - GRADO DI EROGAZIONE DEI PAGAMENTI	90% <= x <= 100%	90%

Descrizione: GRADO DI EROGAZIONE DEI PAGAMENTI

Tipologia: Indicatore di realizzazione finanziaria

Unità di misura: PERCENTUALE

Metodo di calcolo: PAGATO CONTO COMPETENZA/STANZIAMENTI DEFINITIVI*100

Fonte del dato: BILANCIO FINANZIARIO

Valore di riferimento

VALORE ASSUNTO DALL'INDICATORE NELL'ULTIMO ESERCIZIO CONSUNTIVATO	43,67%
---	--------

continua...

NOTE INTEGRATIVE RENDICONTO GENERALE DELLO STATO 2021

Scheda indicatori per obiettivo

MINISTERO DELL'ECONOMIA E DELLE FINANZE

Missione: 7 - Competitività e sviluppo delle imprese (011)

Programma: 7.1 - Incentivi alle imprese per interventi di sostegno (011.008)

DIPARTIMENTO DEL TESORO

...segue 193 - AGEVOLAZIONI SUI FINANZIAMENTI CONCESSI ALLE IMPRESE

INDICATORE	Valori target a LB 2021	Valori a Rendiconto 2021
5 - PERCENTUALE DEI FINANZIAMENTI CONCESSI	100%	100%

Descrizione: PERCENTUALE DEI FINANZIAMENTI CONCESSI**Tipologia:** Indicatore di realizzazione fisica**Unità di misura:** PERCENTUALE**Metodo di calcolo:** PERCENTUALE DEL NUMERO DEI PAGAMENTI EFFETTUATI ALLA CDP RISPETTO ALLA QUANTITÀ DI RICHIESTE PERVENUTE**Fonte del dato:** RICHIESTE DI PAGAMENTO E RENDICONTAZIONE REDATTA DA CDP E PAGAMENTI EFFETTUATI SIGOGE**Valore di riferimento**

VALORE ASSUNTO DALL'INDICATORE NELL'ULTIMO ESERCIZIO CONSUNTIVATO	100%
---	------

INDICATORE	Valori target a LB 2021	Valori a Rendiconto 2021
6 - PERCENTUALE DI SOGGETTI CHE USUFRUISCONO DELLA GARANZIA	100%	100%

Descrizione: PERCENTUALE DI SOGGETTI CHE USUFRUISCONO DELLA GARANZIA**Tipologia:** Indicatore di realizzazione fisica**Unità di misura:** PERCENTUALE**Metodo di calcolo:** PERCENTUALE DEL NUMERO DELLE RICHIESTE ESCUSSE RISPETTO AL NUMERO DELLE RICHIESTE PERVENUTE**Fonte del dato:** RELAZIONI E RENDICONTAZIONE CASSA DEPOSITI E PRESTITI E SIGOGE**Valore di riferimento**

VALORE ASSUNTO DALL'INDICATORE NELL'ULTIMO ESERCIZIO CONSUNTIVATO	100%
---	------

NOTE INTEGRATIVE RENDICONTO GENERALE DELLO STATO 2021

Scheda azione

MINISTERO DELL'ECONOMIA E DELLE FINANZE

Missione: 7 - Competitività e sviluppo delle imprese (011)

Programma: 7.1 - Incentivi alle imprese per interventi di sostegno (011.008)

DIPARTIMENTO DEL TESORO

AZIONE

1 - Agevolazioni sui finanziamenti alle imprese concessi sul FRI

CATEGORIA DI SPESA		Residui	Competenza	Cassa
06 - TRASFERIMENTI CORRENTI A IMPRESE	Stanzamenti	0,00	85.000.000,00	85.000.000,00
	Stanzamenti definitivi	0,00	85.000.000,00	63.419.502,17
	Impegni	n.a.	11.188.812,76	n.a.
	Pagamenti	0,00	11.188.812,76	11.188.812,76
	Rimasto da pagare	0,00	0,00	n.a.
	Economia/maggiori spese	0,00	73.811.187,24	52.230.689,41
Totale azione		0,00	85.000.000,00	85.000.000,00
	Stanzamenti definitivi	0,00	85.000.000,00	63.419.502,17
	Impegni	n.a.	11.188.812,76	n.a.
	Pagamenti	0,00	11.188.812,76	11.188.812,76
	Rimasto da pagare	0,00	0,00	n.a.
	Economie/maggiori spese	0,00	73.811.187,24	52.230.689,41

Principali fatti di gestione

L'AZIONE INCLUDE ESCLUSIVAMENTE IL CAPITOLO 1900 CONCERNENTE CONTRIBUTI IN CONTO INTERESSI DA CORRISPONDERE ALLA CASSA DEPOSITI E PRESTITI SUI FINANZIAMENTI A CARICO DEL FONDO ROTATIVO PER IL SOSTEGNO ALLE IMPRESE, NONCHE' RIMBORSO DELLE RELATIVE SPESE DI GESTIONE. IMPEGNI E PAGAMENTI SONO CONSIDERAVOLMENTE RIDOTTI RISPETTO AGLI STANZIAMENTI DISPONIBILI: LA CASSA DEPOSITI E PRESTITI PRESENTA, ENTRO 30 GIORNI DALLA CHIUSURA DI CIASCUN SEMESTRE, APPOSITA RENDICONTAZIONE ART. 2, CO. 1, DECRETO 21.02.2014 RELATIVA AGLI INTERESSI MATURATI A FRONTE DEGLI IMPORTI EROGATI IN ANTICIPAZIONE DALLA CDP MEDESIMA. L'AMMONTARE DELLA DOTAZIONE NON UTILIZZATO HA COSTITUITO ECONOMIA DI BILANCIO.

AZIONE

2 - Garanzie assunte dallo Stato

CATEGORIA DI SPESA		Residui	Competenza	Cassa
02 - CONSUMI INTERMEDI	Stanzamenti	99.770,00	0,00	0,00
	Stanzamenti definitivi	99.770,00	0,00	99.770,00
	Impegni	n.a.	0,00	n.a.
	Pagamenti	0,00	0,00	0,00
	Rimasto da pagare	99.770,00	0,00	n.a.
	Economia/maggiori spese	0,00	0,00	99.770,00
04 - TRASFERIMENTI CORRENTI AD AMMINISTRAZIONI PUBBLICHE	Stanzamenti	5.000.000,00	0,00	0,00
	Stanzamenti definitivi	5.000.000,00	13.000.000,00	18.000.000,00
	Impegni	n.a.	13.000.000,00	n.a.
	Pagamenti	5.000.000,00	13.000.000,00	18.000.000,00
	Rimasto da pagare	0,00	0,00	n.a.
	Economia/maggiori spese	0,00	0,00	0,00
23 - CONTRIBUTI AGLI INVESTIMENTI AD IMPRESE	Stanzamenti	299.867.059,53	84.017.906,00	84.017.906,00
	Stanzamenti definitivi	299.867.059,53	84.017.906,00	84.017.906,00
	Impegni	n.a.	84.017.906,00	n.a.
	Pagamenti	22.003.851,55	0,00	22.003.851,55
	Rimasto da pagare	255.859.356,43	84.017.906,00	n.a.
	Economia/maggiori spese	22.003.851,55	0,00	62.014.054,45
26 - ALTRI TRASFERIMENTI IN CONTO CAPITALE	Stanzamenti	230.000.000,00	250.000.000,00	250.000.000,00
	Stanzamenti definitivi	230.000.000,00	280.000.000,00	280.000.000,00
	Impegni	n.a.	280.000.000,00	n.a.
	Pagamenti	230.000.000,00	50.000.000,00	280.000.000,00
	Rimasto da pagare	0,00	230.000.000,00	n.a.
	Economia/maggiori spese	0,00	0,00	0,00

continua...

NOTE INTEGRATIVE RENDICONTO GENERALE DELLO STATO 2021

Scheda azione

MINISTERO DELL'ECONOMIA E DELLE FINANZE

Missione: 7 - Competitivita' e sviluppo delle imprese (011)

Programma: 7.1 - Incentivi alle imprese per interventi di sostegno (011.008)

DIPARTIMENTO DEL TESORO

...segue Azione **2 - Garanzie assunte dallo Stato**

CATEGORIA DI SPESA		Residui	Competenza	Cassa
31 - ACQUISIZIONI DI ATTIVITA' FINANZIARIE	Stanzamenti	1.400.000,00	0,00	0,00
	Stanzamenti definitivi	1.400.000,00	0,00	0,00
	Impegni	n.a.	0,00	n.a.
	Pagamenti	0,00	0,00	0,00
	Rimasto da pagare	1.400.000,00	0,00	n.a.
	Economia/maggiori spese	0,00	0,00	0,00
Totale azione	Stanzamenti	536.366.829,53	334.017.906,00	334.017.906,00
	Stanzamenti definitivi	536.366.829,53	377.017.906,00	382.117.676,00
	Impegni	n.a.	377.017.906,00	n.a.
	Pagamenti	257.003.851,55	63.000.000,00	320.003.851,55
	Rimasto da pagare	257.359.126,43	314.017.906,00	n.a.
	Economie/maggiori spese	22.003.851,55	0,00	62.113.824,45

Principali fatti di gestione

TRATTASI DI ACQUISIZIONI DI ATTIVITÀ FINANZIARIE, CONTRIBUTI AGLI INVESTIMENTI AD IMPRESE E ALTRI TRASFERIMENTI IN CONTO CAPITALE.

AZIONE

3 - Sostegno finanziario al sistema produttivo interno e sviluppo della cooperazione

CATEGORIA DI SPESA		Residui	Competenza	Cassa
02 - CONSUMI INTERMEDI	Stanzamenti	100.000,00	0,00	0,00
	Stanzamenti definitivi	100.000,00	0,00	0,00
	Impegni	n.a.	0,00	n.a.
	Pagamenti	0,00	0,00	0,00
	Rimasto da pagare	100.000,00	0,00	n.a.
	Economia/maggiori spese	0,00	0,00	0,00
04 - TRASFERIMENTI CORRENTI AD AMMINISTRAZIONI PUBBLICHE	Stanzamenti	0,00	0,00	0,00
	Stanzamenti definitivi	0,00	800.000.000,00	800.000.000,00
	Impegni	n.a.	800.000.000,00	n.a.
	Pagamenti	0,00	800.000.000,00	800.000.000,00
	Rimasto da pagare	0,00	0,00	n.a.
	Economia/maggiori spese	0,00	0,00	0,00
06 - TRASFERIMENTI CORRENTI A IMPRESE	Stanzamenti	0,00	0,00	0,00
	Stanzamenti definitivi	0,00	0,00	0,00
	Impegni	n.a.	0,00	n.a.
	Pagamenti	0,00	0,00	0,00
	Rimasto da pagare	0,00	0,00	n.a.
	Economia/maggiori spese	0,00	0,00	0,00
23 - CONTRIBUTI AGLI INVESTIMENTI AD IMPRESE	Stanzamenti	400.210.006,00	1.393.076.923,00	1.393.076.923,00
	Stanzamenti definitivi	445.510.006,00	2.593.076.923,00	3.038.586.923,00
	Impegni	n.a.	2.593.076.923,00	n.a.
	Pagamenti	445.300.000,00	2.593.076.923,00	3.038.376.923,00
	Rimasto da pagare	210.006,00	0,00	n.a.
	Economia/maggiori spese	0,00	0,00	210.000,00

continua...

NOTE INTEGRATIVE RENDICONTO GENERALE DELLO STATO 2021

Scheda azione

MINISTERO DELL'ECONOMIA E DELLE FINANZE

Missione: 7 - Competitività e sviluppo delle imprese (011)

Programma: 7.1 - Incentivi alle imprese per interventi di sostegno (011.008)

DIPARTIMENTO DEL TESORO

...segue Azione **3 - Sostegno finanziario al sistema produttivo interno e sviluppo della cooperazione**

CATEGORIA DI SPESA		Residui	Competenza	Cassa
26 - ALTRI TRASFERIMENTI IN CONTO CAPITALE	Stanziamenti	16.754.348,00	0,00	0,00
	Stanziamenti definitivi	16.754.348,00	0,00	0,00
	Impegni	n.a.	0,00	n.a.
	Pagamenti	0,00	0,00	0,00
	Rimasto da pagare	16.754.348,00	0,00	n.a.
	Economia/maggiori spese	0,00	0,00	0,00
31 - ACQUISIZIONI DI ATTIVITA' FINANZIARIE	Stanziamenti	47.500.000.000,00	0,00	24.500.000.000,00
	Stanziamenti definitivi	47.500.000.000,00	0,00	21.921.389.000,00
	Impegni	n.a.	0,00	n.a.
	Pagamenti	2.002.000.000,00	0,00	2.002.000.000,00
	Rimasto da pagare	45.498.000.000,00	0,00	n.a.
	Economia/maggiori spese	0,00	0,00	19.919.389.000,00
Totale azione		47.917.064.354,00	1.393.076.923,00	25.893.076.923,00
		47.962.364.354,00	3.393.076.923,00	25.759.975.923,00
		n.a.	3.393.076.923,00	n.a.
		2.447.300.000,00	3.393.076.923,00	5.840.376.923,00
		45.515.064.354,00	0,00	n.a.
		0,00	0,00	19.919.599.000,00

Principali fatti di gestione

TRATTASI DI TRASFERIMENTI CORRENTI E CONTRIBUTI AGLI INVESTIMENTI AD IMPRESE, ACQUISIZIONI DI ATTIVITÀ FINANZIARIE E ALTRI TRASFERIMENTI IN CONTO CAPITALE IL CUI FABBISOGNO È DEFINITO SULLA BASE DI NORMATIVE, ACCORDI E/O CONVENZIONI E UN ACCURATO MONITORAGGIO DELLE SOMME EFFETTIVAMENTE EROGATE NEL CORSO DEL TEMPO. COME GIÀ ESPOSTO NEGLI ANNI PASSATI, SI CONFERMA CHE, PER QUANTO ATTIENE AI CAPITOLI GESTITI DALLA DIREZIONE DEL DEBITO PUBBLICO, LE DIFFERENZE TRA STANZIAMENTI INIZIALI E STANZIAMENTI DEFINITIVI NON DIPENDONO DA PARTICOLARI FATTI DI GESTIONE, BENSÌ DA MIGLIORI PREVISIONI RISPETTO A QUELLE CHE ERA POSSIBILE FORMULARE A GIUGNO DELL'ANNO CHE PRECEDE L'ORIZZONTE DI PREVISIONE MIGLIORI PREVISIONI CHE SONO EFFETTUABILI SOLO UNA VOLTA TRASCORSA UNA PARTE DELL'ANNO IN OGGETTO. INOLTRE, SI RIBADISCE ULTERIORMENTE CHE LE PREVISIONI EFFETTUATE PREVEDONO MARGINI PRUDENZIALI, NECESSARI PER FAR FRONTE A POSSIBILI EVOLUZIONI DELLA SITUAZIONE ECONOMICA E FINANZIARIA.

<i>Stanziamenti</i>	48.453.431.183,53	1.812.094.829,00	26.312.094.829,00
<i>Stanziamenti definitivi</i>	48.498.731.183,53	3.855.094.829,00	26.205.513.101,17
<i>Impegni</i>	n.a.	3.781.283.641,76	n.a.
<i>Pagamenti</i>	2.704.303.851,55	3.467.265.735,76	6.171.569.587,31
<i>Rimasto da pagare</i>	45.772.423.480,43	314.017.906,00	n.a.
<i>Economie/maggiori spese</i>	22.003.851,55	73.811.187,24	20.033.943.513,86
Totale del programma			

NOTE INTEGRATIVE RENDICONTO GENERALE DELLO STATO 2021
Piano degli obiettivi per programma

MINISTERO DELL'ECONOMIA E DELLE FINANZE

Missione: 7 - Competitivita' e sviluppo delle imprese (011)

Programma: 7.2 - Interventi di sostegno tramite il sistema della fiscalita' (011.009)

Trasferimenti per crediti d'imposta al settore agricolo, del turismo e alberghiero, del cinema, della musica e dell'editoria, per la ricerca e lo sviluppo, per le attivita' manifatturiere, nonche' per la ricostruzione delle imprese danneggiate da eventi sismici. Sospensione versamenti tributari a favore delle popolazioni colpite da calamita' naturali. Agevolazioni fiscali, sia per diversi soggetti che per particolari aree territoriali. Fondo per la riduzione del cuneo fiscale

DIPARTIMENTO DELLE FINANZE

OBIETTIVI CON AZIONI CORRELATE	Stanzamenti		Impegni	Pagamenti
	LB	Definitivi		
15 SOSTENERE GLI INVESTIMENTI NEL SETTORE AGRICOLO ATTRAVERSO LA LEVA DEL CREDITO D'IMPOSTA				
1 - Settore agricolo	CP 7.000.000,00	7.000.000,00	7.000.000,00	7.000.000,00
	CS 7.000.000,00	7.000.000,00	n.a.	7.000.000,00
24 SOSTENERE L'IMPRENDITORIALITÀ E COMPETITIVITÀ DEL SETTORE TURISMO FAVORENDO LA RIQUALIFICAZIONE NONCHÉ IL MIGLIORAMENTO DELLE STRUTTURE RICETTIVE INCENTIVANDO LA DIGITALIZZAZIONE DEL SETTORE TURISTICO-ALBERGHIERO ,ANCHE MEDIANTE MISURE FISCALI				
2 - Turismo e alberghi	CP 200.000.000,00	200.000.000,00	200.000.000,00	200.000.000,00
	CS 200.000.000,00	200.000.000,00	n.a.	200.000.000,00
25 SOSTENERE IL SETTORE CINEMA, MUSICA E EDITORIA MEDIANTE IL CREDITO D'IMPOSTA				
3 - Settore cinema, musica, arti, cultura e editoria	CP 181.969.750,00	281.969.750,00	257.151.471,00	257.151.471,00
	CS 181.969.750,00	419.969.750,00	n.a.	415.469.750,00
26 POTENZIARE L'ATTIVITÀ DI RICERCA E SVILUPPO, ANCHE AVVIANDO NUOVI PROGETTI, UTILIZZANDO IL CREDITO D'IMPOSTA				
4 - Ricerca e sviluppo	CP 1.343.500.000,00	1.343.500.000,00	1.333.500.000,00	1.333.500.000,00
	CS 1.343.500.000,00	1.343.500.000,00	n.a.	1.333.500.000,00
32 SOSTENERE INVESTIMENTI IN BENI STRUMENTALI NUOVI DA PARTE DELLE IMPRESE UBICATE NEL TERRITORIO NAZIONALE E ALTRI CREDITI D'IMPOSTA E MISURE FISCALI VOLTE A SOSTENERE IL SETTORE IMPRENDITORIALE, ANCHE MEDIANTE MISURE FISCALI				
5 - Attività manifatturiere	CP 89.475.000,00	129.475.000,00	127.975.000,00	127.975.000,00
	CS 89.475.000,00	129.475.000,00	n.a.	127.975.000,00
34 RILANCIO DEL SISTEMA ECONOMICO E PRODUTTIVO DEI TERRITORI A SEGUITO DEL SISMA IN EMILIA E QUELLI AVVENUTI NEL 2016 MEDIANTE MISURE FISCALI				
6 - Ricostruzione di imprese danneggiate da eventi sismici	CP 618.200.117,00	618.200.117,00	618.200.117,00	618.200.117,00
	CS 618.200.117,00	618.200.117,00	n.a.	618.200.117,00

continua...

NOTE INTEGRATIVE RENDICONTO GENERALE DELLO STATO 2021
Piano degli obiettivi per programma

MINISTERO DELL'ECONOMIA E DELLE FINANZE

Missione: 7 - Competitivita' e sviluppo delle imprese (011)

...segue **Programma: 7.2 - Interventi di sostegno tramite il sistema della fiscalita' (011.009)**

OBIETTIVI CON AZIONI CORRELATE	Stanzamenti		Impegni	Pagamenti
	LB	Definitivi		
39 SOSTENERE ECONOMICAMENTE PARTICOLARI AREE TERRITORIALI SVANTAGGIATE, MEDIANTE IL CREDITO D'IMPOSTA				
8 - Agevolazioni fiscali a favore di particolari aree territoriali	CP 1.098.900.000,00	1.185.403.255,00	1.185.403.255,00	1.185.403.255,00
	CS 1.098.900.000,00	1.185.403.255,00	n.a.	1.185.403.255,00
45 SOSTENERE IL SETTORE DELL'AUTOTRASPORTO MEDIANTE MISURE FISCALI				
9 - Settore dell'autotrasporto	CP 1.469.400.000,00	1.439.400.000,00	1.334.121.998,42	1.334.052.477,89
	CS 1.469.400.000,00	1.439.400.000,00	n.a.	1.334.055.738,31
51 SOSTENERE GLI ENTI CREDITIZI E FINANZIARI MEDIANTE MISURE FISCALI				
10 - Settore creditizio e bancario	CP 4.199.100.000,00	5.095.600.000,00	5.022.800.000,00	5.022.800.000,00
	CS 4.199.100.000,00	5.095.600.000,00	n.a.	5.022.800.000,00
59 SOSTEGNO AI SOGGETTI CONTRIBUENTI IRAP CHE NON SI AVVALGONO DEI LAVORATORI DIPENDENTI, MEDIANTE MISURE FISCALI				
12 - Agevolazioni fiscali a favore di imprese	CP 4.110.100.000,00	23.983.115.000,00	23.929.623.255,34	23.929.623.255,34
	CS 4.110.100.000,00	28.492.688.550,00	n.a.	28.101.196.805,34
60 SOSTEGNO DEL SISTEMA PRODUTTIVO ITALIANO NELL'AMBITO DELLA DISCIPLINA A.C.E., MEDIANTE MISURE FISCALI				
15 - Agevolazioni fiscali per la crescita economica	CP 3.000.000,00	1.987.700.000,00	1.984.700.000,00	1.984.700.000,00
	CS 3.000.000,00	1.987.700.000,00	n.a.	1.984.700.000,00
71 RILANCIO DELL'ECONOMIA ATTRAVERSO LA RIDUZIONE DEL CUNEO FISCALE				
13 - Riduzione cuneo fiscale	CP 13.256.060.000,00	13.256.060.000,00	13.256.060.000,00	13.256.060.000,00
	CS 13.256.060.000,00	13.256.060.000,00	n.a.	13.256.060.000,00
262 SOSTENERE ENTI NON COMMERCIALI ED ESERCENTI DI ATTIVITÀ COMMERCIALI IN RELAZIONE AGLI ADEGUAMENTI TECNOLOGICI PER LA TRASMISSIONE DATI ALLE AGENZIE FISCALI.				
11 - Agevolazioni fiscali a favore di enti non commerciali	CP 0,00	0,00	0,00	0,00
	CS 0,00	0,00	n.a.	0,00
Azioni non correlate ad Obiettivi				
7 - Sospensione versamenti tributari a favore delle popolazioni colpite da calamità naturali	CP 11.960.000,00	11.960.000,00	0,00	0,00
	CS 11.960.000,00	11.960.000,00	n.a.	0,00
16 - incentivi fiscali per gli interventi di efficienza energetica e rischio sismico	CP 239.800.000,00	239.800.000,00	239.800.000,00	239.800.000,00
	CS 239.800.000,00	239.800.000,00	n.a.	239.800.000,00

continua...

NOTE INTEGRATIVE RENDICONTO GENERALE DELLO STATO 2021
Piano degli obiettivi per programma

MINISTERO DELL'ECONOMIA E DELLE FINANZE

Missione: 7 - Competitivita' e sviluppo delle imprese (011)

...segue **Programma: 7.2 - Interventi di sostegno tramite il sistema della fiscalita' (011.009)**

Totale del Programma	CP	26.828.464.867,00	49.779.183.122,00	49.496.335.096,76	49.496.265.576,23
	CS	26.828.464.867,00	54.426.756.672,00	n.a.	53.826.160.665,65
Totale della Missione	CP	28.640.559.696,00	53.634.277.951,00	53.277.618.738,52	52.963.531.311,99
	CS	53.140.559.696,00	80.632.269.773,17	n.a.	59.997.730.252,96
Totale del Ministero	CP	732.432.020.464,00	762.685.303.298,00	691.199.405.566,67	667.041.778.914,81
	CS	768.330.561.153,00	804.456.306.450,00	n.a.	692.451.033.762,10

NOTE INTEGRATIVE RENDICONTO GENERALE DELLO STATO 2021

Scheda indicatori per obiettivo

MINISTERO DELL'ECONOMIA E DELLE FINANZE

Missione: 7 - Competitività e sviluppo delle imprese (011)

Programma: 7.2 - Interventi di sostegno tramite il sistema della fiscalità (011.009)

DIPARTIMENTO DELLE FINANZE

OBIETTIVO

15 - SOSTENERE GLI INVESTIMENTI NEL SETTORE AGRICOLO ATTRAVERSO LA LEVA DEL CREDITO D'IMPOSTA

AL FINE DI SOSTENERE IL SETTORE AGRICOLO, SONO STATI INTRODOTTI REGIMI FISCALI AGEVOLATI, SOTTO FORMA DI CREDITO D'IMPOSTA, A FAVORE DELLE IMPRESE AGRICOLE CHE REALIZZANO INVESTIMENTI SUL TERRITORIO NAZIONALE E DELLE IMPRESE ITALIANE DEL SETTORE AGROALIMENTARE, CHE REALIZZANO INVESTIMENTI FINALIZZATI A INCENTIVARE L'ACQUISTO OLTRECONFINE DEI PRODOTTI NOSTRANI DI QUALITÀ. PERTANTO SONO STATI ISTITUITI I CODICI TRIBUTO 6743, 6863 E 6864

Azioni Correlate: 1 - Settore agricolo

INDICATORE	Valori target a LB 2021	Valori a Rendiconto 2021
1 - NUMERO SOGGETTI BENEFICIARI	57	53

Descrizione: NUMERO DEI SOGGETTI CHE FRUIRANNO DEI CREDITI D'IMPOSTA - IMPRESE AGRICOLE CHE REALIZZANO INVESTIMENTI SUL TERRITORIO NAZIONALE E DELLE IMPRESE ITALIANE DEL SETTORE AGROALIMENTARE, CHE REALIZZANO INVESTIMENTI FINALIZZATI A INCENTIVARE L'ACQUISTO OLTRECONFINE DEI PRODOTTI NOSTRANI DI QUALITÀ-

Tipologia: Indicatore di realizzazione fisica

Unità di misura: NUMERO DEI BENEFICIARI DELLA MISURA DI SOSTEGNO

Metodo di calcolo: L'INDICATORE È STATO CALCOLATO APPLICANDO ALLO STANZIAMENTO PREVISTO PER IL TRIENNIO 2021 - 2023 LO STESSO RAPPORTO RISCONTRATO NEL 2019 TRA IL NUMERO DEI SOGGETTI CHE HANNO FRUITO DEI CREDITI DI IMPOSTA CODICI TRIBUTO 6743, 6863, 6864 E LO STANZIAMENTO DI BILANCIO ASSEGNATO PER FINANZIARE LE MISURE DI SOSTEGNO 2019.

Fonte del dato: BANCA DATI MAGISTER

OBIETTIVO

24 - SOSTENERE L'IMPRENDITORIALITÀ E COMPETITIVITÀ DEL SETTORE TURISMO FAVORENDO LA RIQUALIFICAZIONE NONCHÉ IL MIGLIORAMENTO DELLE STRUTTURE RICETTIVE INCENTIVANDO LA DIGITALIZZAZIONE DEL SETTORE TURISTICO-ALBERGHIERO ,ANCHE MEDIANTE MISURE FISCALI

AL FINE DI SOSTENERE IL SETTORE TURISMO SONO STATI INTRODOTTI REGIMI FISCALI AGEVOLATI, SOTTO FORMA DI CREDITO D'IMPOSTA, A FAVORE SIA DELLE IMPRESE ALBERGHIERE CHE HANNO INVESTITO PER MIGLIORARE LE PROPRIE STRUTTURE E RENDERE PIÙ COMPETITIVE LE LOCALITÀ TURISTICHE ITALIANE , SIA DEGLI ESERCIZI RICETTIVI,DELLE AGENZIE DI VIAGGIO E DEI TOUR OPERATOR PER LA DIGITALIZZAZIONE DEL SETTORE. PERTANTO SONO STATI ISTITUITI I CODICI TRIBUTO 6850

Azioni Correlate: 2 - Turismo e alberghi

INDICATORE	Valori target a LB 2021	Valori a Rendiconto 2021
1 - NUMERO SOGGETTI BENEFICIARI	3748	1134

NOTA SCOSTAMENTO RISULTATO INDICATORE

LE PREVISIONI FORMULATE SI BASANO SULLA CAPACITÀ DEL SOGGETTO DI UTILIZZARE LE AGEVOLAZIONI FISCALI TRAMITE F24 NELL'IPOTESI CHE LO STESSO ABBA UN DEBITO DI IMPOSTA DA COMPENSARE. NEL CORSO DEL 2021 NON SONO STATE REGISTRATE COMPENSAZIONI SIGNIFICATIVE IN QUANTO SI È VERIFICATA UNA CONTRAZIONE SUL REDDITO DEI BENEFICIARI E QUINDI MINORI IMPOSTE DA VERSARE, QUESTO

continua...

NOTE INTEGRATIVE RENDICONTO GENERALE DELLO STATO 2021

Scheda indicatori per obiettivo

MINISTERO DELL'ECONOMIA E DELLE FINANZE

Missione: 7 - Competitività e sviluppo delle imprese (011)

Programma: 7.2 - Interventi di sostegno tramite il sistema della fiscalità (011.009)

DIPARTIMENTO DELLE FINANZE

...segue **24 - SOSTENERE L'IMPRENDITORIALITÀ E COMPETITIVITÀ DEL SETTORE TURISMO FAVORENDO LA RIQUALIFICAZIONE NONCHÉ IL MIGLIORAMENTO DELLE STRUTTURE RICETTIVE INCENTIVANDO LA DIGITALIZZAZIONE DEL SETTORE TURISTICO-ALBERGHIERO ,ANCHE MEDIANTE MISURE FISCALI**

IN CONSIDERAZIONE DELL'ANDAMENTO DEL SETTORE TURISTICO ALBERGHIERO CHE NEL CORSO DEL 2020 HA SUBITO GLI EFFETTI DELLA PANDEMIA

Descrizione: NUMERO DEI SOGGETTI CHE FRUIRANNO DEI CREDITI D'IMPOSTA IMPRESE- ALBERGHIERE CHE HANNO INVESTITO PER MIGLIORARE LE PROPRIE STRUTTURE E RENDERE PIÙ COMPETITIVE LE LOCALITÀ TURISTICHE ITALIANE , ESERCIZI RICETTIVI, AGENZIE DI VIAGGIO E TOUR OPERATOR-.

Tipologia: Indicatore di realizzazione fisica

Unità di misura: NUMERO DEI BENEFICIARI DELLA MISURA DI SOSTEGNO

Metodo di calcolo: L'INDICATORE È STATO CALCOLATO APPLICANDO ALLO STANZIAMENTO PREVISTO PER TRIENNIO 2021 - 2023 LO STESSO RAPPORTO RICONTRATO NEL 2019 TRA IL NUMERO DEI SOGGETTI CHE HANNO FRUITO DEI CREDITI DI IMPOSTA - CODICI TRIBUTI 6850 - E LO STANZIAMENTO DI BILANCIO ASSEGNATO PER FINANZIARE LE MISURE DI SOSTEGNO 2019.

Fonte del dato: BANCA DATI MAGISTER

OBIETTIVO

25 - SOSTENERE IL SETTORE CINEMA, MUSICA E EDITORIA MEDIANTE IL CREDITO D'IMPOSTA

AL FINE DI SOSTENERE IL SETTORE CINEMA MUSICA EDITORIA SONO STATI INTRODOTTI REGIMI FISCALI AGEVOLATI, SOTTO FORMA DI CREDITO D'IMPOSTA, A FAVORE DI ESERCENTI SALE CINEMATOGRAFICHE, IMPRESE DI PRODUZIONE CINEMATOGRAFICA, DI DISTRIBUZIONE, DI PRODUZIONE AUDIOVISIVA INDIPENDENTI, PRODUTTRICI DI PRODOTTI EDITORIALI. PERTANTO SONO STATI ISTITUITI I SEGUENTI CODICI TRIBUTI: 6604, 6919, 6823, 6824, 6826, 6827, 6828, 6849, 6851, 6852, 6853, 6854, 6883, 6889, 6885, 6886, 6884, 6888.

Azioni Correlate: 3 - Settore cinema, musica, arti, cultura e editoria

INDICATORE	Valori target a LB 2021	Valori a Rendiconto 2021
1 - NUMERO SOGGETTI BENEFICIARI	1463	1794

NOTA SCOSTAMENTO RISULTATO INDICATORE

L'AGEVOLAZIONE È STATA FRUITA DA UN NUMERO DI SOGGETTI SUPERIORE A QUANTO PREVISTO

Descrizione: NUMERO DEI SOGGETTI CHE FRUIRANNO DEI CREDITI D'IMPOSTA DI CUI AI CODICI TRIBUTI 6604, 6919, 6823, 6824, 6826, 6827, 6828, 6849, 6851, 6852, 6853, 6854, 6883, 6889, 6885, 6886, 6884, 6888 - ESERCENTI SALE CINEMATOGRAFICHE, IMPRESE DI PRODUZIONE CINEMATOGRAFICA, DI DISTRIBUZIONE, DI PRODUZIONE AUDIOVISIVA INDIPENDENTI, PRODUTTRICI DI PRODOTTI EDITORIALI-

Tipologia: Indicatore di realizzazione fisica

Unità di misura: NUMERO DEI BENEFICIARI DELLA MISURA DI SOSTEGNO

Metodo di calcolo: L'INDICATORE È STATO CALCOLATO APPLICANDO ALLO STANZIAMENTO PREVISTO PER IL TRIENNIO 2021 - 2023 LO STESSO RAPPORTO RICONTRATO NEL 2019 TRA IL NUMERO DEI SOGGETTI CHE HANNO FRUITO DEI CREDITI DI IMPOSTA - CODICI TRIBUTI: 6604, 6919, 6823, 6824, 6826, 6827, 6828, 6849, 6851, 6852, 6853, 6854, 6883, 6889, 6885, 6886, 6884, 6888 - E LO STANZIAMENTO DI BILANCIO ASSEGNATO PER FINANZIARE LE MISURE DI SOSTEGNO 2019. IL CODICE TRIBUTI 6919 È STATO ISTITUITO IL 23 DICEMBRE 2020, LA BASELINE È STATA PRESA DAI DATI DISPONIBILI PER LE IMPRESE EDITRICI DI QUOTIDIANI E PERIODICI CHE HANNO OTTENUTO NEL 2019 I CONTRIBUTI PER L'EDITORIA.

Fonte del dato: BANCA DATI MAGISTER

NOTE INTEGRATIVE RENDICONTO GENERALE DELLO STATO 2021

Scheda indicatori per obiettivo

MINISTERO DELL'ECONOMIA E DELLE FINANZE

Missione: 7 - Competitività e sviluppo delle imprese (011)

Programma: 7.2 - Interventi di sostegno tramite il sistema della fiscalità (011.009)

DIPARTIMENTO DELLE FINANZE

OBIETTIVO

26 - POTENZIARE L'ATTIVITÀ DI RICERCA E SVILUPPO, ANCHE AVVIANDO NUOVI PROGETTI, UTILIZZANDO IL CREDITO D'IMPOSTA

AL FINE DI POTENZIARE L'ATTIVITÀ DI RICERCA E SVILUPPO LA LEGGE DI STABILITÀ 2015 HA PREVISTO L'ATTRIBUZIONE DI UN CREDITO DIMPOSTA A FAVORE DI TUTTE LE IMPRESE - INDIPENDENTEMENTE DALLA FORMA GIURIDICA, DAL SETTORE ECONOMICO IN CUI OPERANO NONCHE' DAL REGIME CONTABILE ADOTTATO - CHE EFFETTUANO INVESTIMENTI IN ATTIVITÀ DI RICERCA E SVILUPPO . PERTANTO È STATO ISTITUITO IL CODICE TRIBUTO 6857. L'AGEVOLAZIONE È STATA ESTESA ANCHE A FAVORE DEI POLICLINICI UNIVERSITARI CHE PROMUOVONO LE ATTIVITÀ DI RICERCA SCIENTIFICA FINANZIATE CON LO STANZIAMENTO PREVISTO DAL CAPITOLO 7805 DI NUOVA ISTITUZIONE.

Azioni Correlate: 4 - Ricerca e sviluppo

INDICATORE	Valori target a LB 2021	Valori a Rendiconto 2021
1 - NUMERO SOGGETTI BENEFICIARI	<= 33267	31876

Descrizione: NUMERO DEI SOGGETTI CHE FRUIRANNO DEL CREDITO D'IMPOSTA TUTTE LE IMPRESE - INDIPENDENTEMENTE DALLA FORMA GIURIDICA, DAL SETTORE ECONOMICO IN CUI OPERANO NONCHE' DAL REGIME CONTABILE ADOTTATO - CHE EFFETTUANO INVESTIMENTI IN ATTIVITÀ DI RICERCA E SVILUPPO

Tipologia: Indicatore di realizzazione fisica

Unità di misura: NUMERO DEI BENEFICIARI DELLA MISURA DI SOSTEGNO

Metodo di calcolo: L'INDICATORE È STATO CALCOLATO APPLICANDO ALLO STANZIAMENTO PREVISTO PER L'AZIONE PER IL TRIENNIO 2021 - 2023 LO STESSO RAPPORTO RISCONTRATO NEL 2019 TRA IL NUMERO DEI SOGGETTI FRUITORI DEI CREDITI DI IMPOSTA -CODICE TRIBUTO 6857 -E LO STANZIAMENTO DI BILANCIO ASSEGNATO PER FINANZIARE LA MISURA DI SOSTEGNO 2019.

Fonte del dato: BANCA DATI MAGISTER

NOTE INTEGRATIVE RENDICONTO GENERALE DELLO STATO 2021

Scheda indicatori per obiettivo

MINISTERO DELL'ECONOMIA E DELLE FINANZE

Missione: 7 - Competitività e sviluppo delle imprese (011)

Programma: 7.2 - Interventi di sostegno tramite il sistema della fiscalità (011.009)

DIPARTIMENTO DELLE FINANZE

OBIETTIVO

32 - SOSTENERE INVESTIMENTI IN BENI STRUMENTALI NUOVI DA PARTE DELLE IMPRESE UBICATE NEL TERRITORIO NAZIONALE E ALTRI CREDITI D'IMPOSTA E MISURE FISCALI VOLTE A SOSTENERE IL SETTORE IMPRENDITORIALE, ANCHE MEDIANTE MISURE FISCALI

AL FINE DI SOSTENERE INVESTIMENTI IN BENI STRUMENTALI NUOVI E ORIENTATI VERSO UN'ECONOMIA ECO-SOSTENIBILE SONO STATI INTRODOTTI REGIMI FISCALI AGEVOLATI, SOTTO FORMA DI CREDITO D'IMPOSTA, A FAVORE DEI GESTORI RETI DI TELERISCALDAMENTO, IMPRESE COSTRUTTRICI O IMPORTATRICI DI AUTOVEICOLI NUOVI, VENDITORI DI MOTOCICLI SOCIETÀ E ASSOCIAZIONI CALCISTICHE, IMPRESE, LAVORATORI AUTONOMI E ENTI NON COMMERCIALI DEL SETTORE DELLA STAMPA E EMITTENTI RADIO-TELEVISIVE LOCALI. PERTANTO SONO STATI ISTITUITI I SEGUENTI CODICI TRIBUTI 6794, 6795, 6796, 6797, 6798, 6800, 6801, 6802, 6803, 6812, 6813, 6814, 6815, 6816, 6709, 6712, 6737, 6900, 6907.

Azioni Correlate: 5 - Attività manifatturiere

INDICATORE	Valori target a LB 2021	Valori a Rendiconto 2021
1 - NUMERO SOGGETTI BENEFICIARI	<= 5629	18767

NOTA SCOSTAMENTO RISULTATO INDICATORE

L'AUMENTO DEL NUMERO DEI FRUITORI È LEGATO AGLI INCREMENTI NON PREVISTI RELATIVI ALLE FRUIZIONI REGISTRATE SUL CAPITOLO 7811 PER L'ANNO 2021. NEL SUDDETTO ANNO, SONO STATE UTILIZZATE COMPENSAZIONI CHE I CONTRIBUENTI NON AVEVANO POTUTO FRUIRE NELL'ANNO PRECEDENTE SOPRATTUTTO PER GLI EFFETTI LEGATI ALL'EMERGENZA PANDEMICA.

Descrizione: NUMERO DEI SOGGETTI CHE FRUIRANNO DEI CREDITI D'IMPOSTA GESTORI RETI DI TELERISCALDAMENTO, IMPRESE COSTRUTTRICI O IMPORTATRICI DI AUTOVEICOLI NUOVI, VENDITORI DI MOTOCICLI, SOCIETÀ E ASSOCIAZIONI CALCISTICHE, IMPRESE, LAVORATORI AUTONOMI E ENTI NON COMMERCIALI DEL SETTORE DELLA STAMPA E EMITTENTI RADIO-TELEVISIVE LOCALI.

Tipologia: Indicatore di realizzazione fisica

Unità di misura: NUMERO DEI BENEFICIARI DELLA MISURA DI SOSTEGNO

Metodo di calcolo: L'INDICATORE È STATO CALCOLATO APPLICANDO ALLO STANZIAMENTO PREVISTO PER IL TRIENNIO 2021 - 2023 LO STESSO RAPPORTO RISONTRATO NEL 2019 TRA IL NUMERO DEI SOGGETTI CHE HANNO FRUITO DEI CREDITI DI IMPOSTA CODICI TRIBUTI 6794, 6795, 6796, 6797, 6798, 6800, 6801, 6802, 6803, 6812, 6813, 6814, 6815, 6816, 6709, 6712, 6737, 6900, 6907 E LO STANZIAMENTO DI BILANCIO ASSEGNATO PER FINANZIARE LE MISURE DI SOSTEGNO 2019. PER IL CAPITOLO DI BILANCIO 7811 ASSOCIATO AL CODICE TRIBUTI 6900 IL TARGET È STATO CALCOLATO PRENDENDO COME BASE DI RIFERIMENTO GLI IMPORTI COMPENSATI NELL'ESERCIZIO FINANZIARIO 2019.

Fonte del dato: BANCA DATI MAGISTER

NOTE INTEGRATIVE RENDICONTO GENERALE DELLO STATO 2021

Scheda indicatori per obiettivo

MINISTERO DELL'ECONOMIA E DELLE FINANZE

Missione: 7 - Competitività e sviluppo delle imprese (011)

Programma: 7.2 - Interventi di sostegno tramite il sistema della fiscalità (011.009)

DIPARTIMENTO DELLE FINANZE

OBIETTIVO

34 - RILANCIO DEL SISTEMA ECONOMICO E PRODUTTIVO DEI TERRITORI A SEGUITO DEL SISMA IN EMILIA E QUELLI AVVENUTI NEL 2016 MEDIANTE MISURE FISCALI

PER FAVORIRE IL RILANCIO DEL SISTEMA ECONOMICO E PRODUTTIVO DEI TERRITORI A SEGUITO DEL SISMA IN EMILIA E QUELLI AVVENUTI NEL 2016, SONO STATI INTRODOTTI REGIMI FISCALI AGEVOLATI, SOTTO FORMA DI CREDITO DIMPOSTA, IN FAVORE DELLE BANCHE CHE HANNO EROGATO FINANZIAMENTO AGEVOLATO PER GLI INTERVENTI DI RIPARAZIONE A FAVORE DELLE POPOLAZIONI COLPITE DAGLI EVENTI SISMICI. PERTANTO SONO STATI ISTITUITI I CODICI TRIBUTO 6840 E 6878

Azioni Correlate: 6 - Ricostruzione di imprese danneggiate da eventi sismici

INDICATORE	Valori target a LB 2021	Valori a Rendiconto 2021
1 - NUMERO SOGGETTI BENEFICIARI	31	315

NOTA SCOSTAMENTO RISULTATO INDICATORE

IN SEDE DI RENDICONTAZIONE LE COMPENSAZIONI SONO STATE DISTRIBUITE SU UN MAGGIOR NUMERO DI CODICI TRIBUTO CHE IN FASE DI PIANIFICAZIONE NON RISULTAVANO UTILIZZATI. IL NUMERO DELLE COMPENSAZIONI RISULTA SUPERIORE AL PREVENTIVATO PER L'UTILIZZAZIONE DI UN MAGGIOR NUMERO DI CODICI TRIBUTO

Descrizione: NUMERO DEI SOGGETTI CHE FRUIRANNO DEI CREDITI D'IMPOSTA BANCHE CHE HANNO EROGATO FINANZIAMENTO AGEVOLATO PER GLI INTERVENTI DI RIPARAZIONE A FAVORE DELLE POPOLAZIONI COLPITE DAGLI EVENTI SISMICI NEL 2012 E NEL 2016

Tipologia: Indicatore di realizzazione fisica

Unità di misura: NUMERO DEI BENEFICIARI DELLA MISURA DI SOSTEGNO

Metodo di calcolo: L'INDICATORE È STATO CALCOLATO APPLICANDO ALLO STANZIAMENTO PREVISTO PER IL TRIENNIO 2021 - 2023 LO STESSO RAPPORTO RISCOSTRATO NEL 2019 TRA IL NUMERO DEI SOGGETTI CHE HANNO FRUITO DEI CREDITI DI IMPOSTA CODICI TRIBUTO 6840 E 6878 E LO STANZIAMENTO DI BILANCIO ASSEGNATO PER FINANZIARE LE MISURE DI SOSTEGNO 2019.

Fonte del dato: BANCA DATI MAGISTER

NOTE INTEGRATIVE RENDICONTO GENERALE DELLO STATO 2021

Scheda indicatori per obiettivo

MINISTERO DELL'ECONOMIA E DELLE FINANZE

Missione: 7 - Competitività e sviluppo delle imprese (011)

Programma: 7.2 - Interventi di sostegno tramite il sistema della fiscalità (011.009)

DIPARTIMENTO DELLE FINANZE

OBIETTIVO

39 - SOSTENERE ECONOMICAMENTE PARTICOLARI AREE TERRITORIALI SVANTAGGIATE, MEDIANTE IL CREDITO D'IMPOSTA

PER SOSTENERE ECONOMICAMENTE PARTICOLARI AREE TERRITORIALI SVANTAGGIATE, L'ARTICOLO 1, COMMI DA 98 A 108, DELLA LEGGE 28 DICEMBRE 2015, N. 208, RICONOSCE UN CREDITO D'IMPOSTA PER L'ACQUISTO DI BENI STRUMENTALI NUOVI DA DESTINARE A STRUTTURE PRODUTTIVE UBICATE IN TALUNE ZONE DELLE REGIONI DEL MEZZOGIORNO BASILICATA, CALABRIA, CAMPANIA, PUGLIA, SICILIA, MOLISE, SARDEGNA E ABRUZZO, A DECORRERE DAL 1 GENNAIO 2016 E FINO AL 31 DICEMBRE 2019. PERTANTO È STATO ISTITUITO IL CODICE TRIBUTO 6869.

Azioni Correlate: 8 - Agevolazioni fiscali a favore di particolari aree territoriali

INDICATORE	Valori target a LB 2021	Valori a Rendiconto 2021
1 - NUMERO SOGGETTI BENEFICIARI	<= 59926	418308

NOTA SCOSTAMENTO RISULTATO INDICATORE

CON RISOLUZIONE DELL'AGENZIA DELLE ENTRATE N.3/E DEL 13/01/2021 SONO STATI ISTITUITI SEI NUOVI CODICI TRIBUTO LEGATI ALLA FRUIZIONE DELLE AGEVOLAZIONI FINANZIATE CON IL CAPITOLO 7800, LE ATTIVITÀ OGGETTO DI AGEVOLAZIONE RIGUARDANO TUTTI GLI INVESTIMENTI NEL SETTORE DELLA TRANSIZIONE 4.0 NONCHÈ SULLE PRIME ATTIVITÀ DI INVESTIMENTI PREVISTE DAL PNRR. IL NUMERO DELLE COMPENSAZIONI RISULTA SUPERIORE AL PREVENTIVATO PER L'ISTITUZIONE DI NUOVI CODICI TRIBUTO

Descrizione:	NUMERO DEI SOGGETTI CHE FRUIRANNO DEL CREDITO D'IMPOSTA STRUTTURE PRODUTTIVE UBICATE IN TALUNE ZONE DELLE SEGUENTI REGIONI DEL MEZZOGIORNO: BASILICATA, CALABRIA, CAMPANIA, PUGLIA, SICILIA, MOLISE, SARDEGNA E ABRUZZO
Tipologia:	Indicatore di realizzazione fisica
Unità di misura:	NUMERO DEI BENEFICIARI DELLA MISURA DI SOSTEGNO
Metodo di calcolo:	L'INDICATORE È STATO CALCOLATO APPLICANDO ALLO STANZIAMENTO PREVISTO PER IL TRIENNIO 2021 - 2023 LO STESSO RAPPORTO RISONTRATO NEL 2019 TRA IL NUMERO DEI SOGGETTI CHE HANNO FRUITO DEI CREDITI DI IMPOSTA CODICE TRIBUTO 6869 E LO STANZIAMENTO DI BILANCIO ASSEGNATO PER FINANZIARE LA MISURA DI SOSTEGNO 2019.
Fonte del dato:	BANCA DATI MAGISTER

NOTE INTEGRATIVE RENDICONTO GENERALE DELLO STATO 2021

Scheda indicatori per obiettivo

MINISTERO DELL'ECONOMIA E DELLE FINANZE

Missione: 7 - Competitività e sviluppo delle imprese (011)

Programma: 7.2 - Interventi di sostegno tramite il sistema della fiscalità (011.009)

DIPARTIMENTO DELLE FINANZE

OBIETTIVO

45 - SOSTENERE IL SETTORE DELL'AUTOTRASPORTO MEDIANTE MISURE FISCALI

PER SOSTENERE IL SETTORE DELL'AUTOTRASPORTO, È STATO INTRODOTTO UN REGIME FISCALE AGEVOLATO, PER LA FRUIZIONE DEL CREDITO DIMPOSTA SULLACQUISTO DI GASOLIO DA PARTE DEI SOGGETTI ESERCENTI LE ATTIVITÀ DI TRASPORTO. PERTANTO È STATO ISTITUITO IL CODICE TRIBUTO 6740.

Azioni Correlate: 9 - Settore dell'autotrasporto

INDICATORE	Valori target a LB 2021	Valori a Rendiconto 2021
1 - NUMERO SOGGETTI BENEFICIARI	41379	43044

Descrizione: NUMERO DEI SOGGETTI CHE FRUIRANNO DEL CREDITO D'IMPOSTA SOGGETTI ESERCENTI LE ATTIVITÀ DI TRASPORTO

Tipologia: Indicatore di realizzazione fisica

Unità di misura: NUMERO DEI BENEFICIARI DELLA MISURA DI SOSTEGNO

Metodo di calcolo: L'INDICATORE È STATO CALCOLATO APPLICANDO ALLO STANZIAMENTO PREVISTO PER IL TRIENNIO 2021 - 2023 LO STESSO RAPPORTO RICONTRATO NEL 2019 TRA IL NUMERO DEI SOGGETTI CHE HANNO FRUITO DEI CREDITI DI IMPOSTA CODICE TRIBUTO 6740 E LO STANZIAMENTO DI BILANCIO ASSEGNATO PER FINANZIARE LA MISURA DI SOSTEGNO 2019.

Fonte del dato: BANCA DATI MAGISTER

OBIETTIVO

51 - SOSTENERE GLI ENTI CREDITIZI E FINANZIARI MEDIANTE MISURE FISCALI

PER SOSTENERE GLI ENTI CREDITIZI E FINANZIARI CHE, AVENDO REGISTRATO UNA PERDITA DESERCIZIO IN BILANCIO, VOGLIONO TRASFORMARE GLI ANTICIPI GIÀ VERSATI - E ISCRITTI NEL BILANCIO STESSO - IN CREDITO DIMPOSTA, È STATO INTRODOTTO UN REGIME FISCALE AGEVOLATO. PERTANTO È STATO ISTITUITO IL CODICE TRIBUTO 6834.

Azioni Correlate: 10 - Settore creditizio e bancario

continua...

NOTE INTEGRATIVE RENDICONTO GENERALE DELLO STATO 2021

Scheda indicatori per obiettivo

MINISTERO DELL'ECONOMIA E DELLE FINANZE

Missione: 7 - Competitività e sviluppo delle imprese (011)

Programma: 7.2 - Interventi di sostegno tramite il sistema della fiscalità (011.009)

DIPARTIMENTO DELLE FINANZE

...segue **51 - SOSTENERE GLI ENTI CREDITIZI E FINANZIARI MEDIANTE MISURE FISCALI**

INDICATORE	Valori target a LB 2021	Valori a Rendiconto 2021
1 - NUMERO SOGGETTI BENEFICIARI	268	474

NOTA SCOSTAMENTO RISULTATO INDICATORE

IL TARGET PROGRAMMATO RISULTA ESSERE LEGGERMENTE SUPERIORE AL PREVENTIVATO. LO SFASAMENTO È DI NATURA TEMPORALE TRA IL MOMENTO IN CUI È STATO CONCESSO IL DIRITTO A COMPENSARE E QUELLO DI EFFETTIVA FRUIZIONE DEL CREDITO ED È DOVUTO ALL'UTILIZZAZIONE NEL 2021 DEL DIRITTO A COMPENSARE CONCESSO NEGLI ESERCIZI PRECEDENTI. L'INDICATORE RISULTA SUPERIORE AL VALORE PROGRAMMATO PER LA FRUIZIONE POSTICIPATA DEL CREDITO.

Descrizione:	NUMERO DEI SOGGETTI CHE FRUIRANNO DEL CREDITO D'IMPOSTA - ENTI CREDITIZI E FINANZIARI CHE, AVENDO REGISTRATO UNA PERDITA DESERCIZIO IN BILANCIO, VOGLIONO TRASFORMARE GLI ANTICIPI GIÀ VERSATI E ISCRITTI NEL BILANCIO STESSO IN CREDITO DIMPOSTA -.
Tipologia:	Indicatore di realizzazione fisica
Unità di misura:	NUMERO DEI BENEFICIARI DELLA MISURA DI SOSTEGNO
Metodo di calcolo:	L'INDICATORE È STATO CALCOLATO APPLICANDO ALLO STANZIAMENTO PREVISTO PER IL TRIENNIO 2021 - 2023 LO STESSO RAPPORTO RICONTRATO NEL 2019 TRA IL NUMERO DEI SOGGETTI CHE HANNO FRUITO DEI CREDITI DI IMPOSTA - CODICE TRIBUTO 6834 - E LO STANZIAMENTO DI BILANCIO ASSEGNATO PER FINANZIARE LA MISURA DI SOSTEGNO 2019.
Fonte del dato:	BANCA DATI MAGISTER

OBIETTIVO**59 - SOSTEGNO AI SOGGETTI CONTRIBUENTI IRAP CHE NON SI AVVALGONO DEI LAVORATORI DIPENDENTI, MEDIANTE MISURE FISCALI**

AL FINE DI SOSTENERE LE IMPRESE E I PROFESSIONISTI CHE NON SI AVVALGONO DI LAVORATORI DIPENDENTI È STATO INTRODOTTO UN REGIME FISCALE AGEVOLATO, SOTTO FORMA DI CREDITO D'IMPOSTA. PERTANTO SONO STATI ISTITUITI I SEGUENTI CODICI TRIBUTO: 6897, 6901, 6896, 6913, 6916, 6920, 6915, 6894 PER ALTRE AGEVOLAZIONI SI È IN ATTESA DELLA ISTITUZIONE DEI CODICI TRIBUTO

Azioni Correlate: 12 - Agevolazioni fiscali a favore di imprese

continua...

NOTE INTEGRATIVE RENDICONTO GENERALE DELLO STATO 2021

Scheda indicatori per obiettivo

MINISTERO DELL'ECONOMIA E DELLE FINANZE

Missione: 7 - Competitività e sviluppo delle imprese (011)

Programma: 7.2 - Interventi di sostegno tramite il sistema della fiscalità (011.009)

DIPARTIMENTO DELLE FINANZE

...segue **59 - SOSTEGNO AI SOGGETTI CONTRIBUENTI IRAP CHE NON SI AVVALGONO DEI LAVORATORI DIPENDENTI, MEDIANTE MISURE FISCALI**

INDICATORE	Valori target a LB 2021	Valori a Rendiconto 2021
1 - NUMERO SOGGETTI BENEFICIARI	<= 1735555	766640

Descrizione: NUMERO DEI SOGGETTI CHE FRUIRANNO DEL CREDITO D'IMPOSTA - IMPRESE E I PROFESSIONISTI CHE NON SI AVVALGONO DI LAVORATORI DIPENDENTI -.

Tipologia: Indicatore di realizzazione fisica

Unità di misura: NUMERO DEI BENEFICIARI DELLA MISURA DI SOSTEGNO

Metodo di calcolo: IL TARGET È STATO CALCOLATO, PER L'EROGAZIONE DEI CONTRIBUTI A FONDO PERDUTO AFFERENTI I RISTORI PER LE ATTIVITÀ SOSPESE IN SEGUITO ALL'EMERGENZA COVID-19, CONSIDERANDO LE EROGAZIONI EFFETTUATE DALL'AGENZIA DELLE ENTRATE NEL CORSO DEL 2020 PER LE AGEVOLAZIONI SOTTO FORMA DI CREDITO DI IMPOSTA ISTITUITE PER FAR FRONTE ALLE ESIGENZE DERIVANTI DALLE SPESE SOSTENUTE NELLA FASE EMERGENZIALE SONO STATI CONSIDERATI IL NUMERO DEI SOGGETTI CHE HANNO FRUITO DEI CREDITI D'IMPOSTA E L'IMPORTO COMPENSATO NEL CORSO DEL 2020: BONUS VACANZE E CREDITO PER AFFITTO D'AZIENDA PER LE AGEVOLAZIONI SOTTO FORMA DI CREDITO D'IMPOSTA SONO STATI PRESI IN CONSIDERAZIONE IL NUMERO DEI FRUITORI E GLI IMPORTI COMPENSATI NEL 2020 PER LE AGEVOLAZIONI PREVISTE IN MATERIA DI ADEGUAMENTO DEGLI AMBIENTI DI LAVORO DI CUI AL D.L. 34/2020 SONO STATI PRESI IN CONSIDERAZIONE IL NUMERO DEI FRUITORI E GLI IMPORTI COMPENSATI NEL 2020 PER LE AGEVOLAZIONI IN MATERIA ANALOGA.

Fonte del dato: BANCA DATI MAGISTER

OBIETTIVO

60 - SOSTEGNO DEL SISTEMA PRODUTTIVO ITALIANO NELL'AMBITO DELLA DISCIPLINA A.C.E., MEDIANTE MISURE FISCALI

AL FINE DI RIEQUILIBRARE LE MODALITÀ DI FINANZIAMENTO DELLE IMPRESE È STATO INTRODOTTLO LO STRUMENTO DELL'ACE CHE CONSENTE DI ACCEDERE A UNA TASSAZIONE AGEVOLATA NEL CASO IN CUI SI FACCIAMO RICORSO AL CAPITALE PROPRIO ANZICHÉ AL DEBITO.

Azioni Correlate: 15 - Agevolazioni fiscali per la crescita economica

INDICATORE	Valori target a LB 2021	Valori a Rendiconto 2021
1 - NUMERO SOGGETTI BENEFICIARI	0	--

NOTA SU MANCATA CONSUNTIVAZIONE INDICATORE

NON È POSSIBILE RAPPRESENTARE UN VALORE INDICATORE IN QUANTO I DATI ALLO STATO ATTUALE NON SONO ANCORA DISPONIBILI

Descrizione: NUMERO SOGGETTI BENEFICIARI DELLA MISURA AGEVOLATIVA - IMPRESE NEL CASO IN CUI FACCIAMO RICORSO AL CAPITALE PROPRIO ANZICHÉ AL DEBITO -.

Tipologia:

Unità di misura: NUMERO DEI BENEFICIARI DELLA MISURA DI SOSTEGNO

Metodo di calcolo: ALLO STATO ATTUALE NON È POSSIBILE LA DESCRIZIONE DEL METODO DI CALCOLO DELL'INDICATORE IN QUANTO LO STANZIAMENTO PER IL TRIENNIO NON È DISPONIBILE PER CUI NON È POSSIBILE RAPPRESENTARE UN VALORE INDICATORE.

Fonte del dato: RIELABORAZIONE SOGEI DA DICHIARAZIONI IRAP

NOTE INTEGRATIVE RENDICONTO GENERALE DELLO STATO 2021

Scheda indicatori per obiettivo

MINISTERO DELL'ECONOMIA E DELLE FINANZE

Missione: 7 - Competitività e sviluppo delle imprese (011)

Programma: 7.2 - Interventi di sostegno tramite il sistema della fiscalità (011.009)

DIPARTIMENTO DELLE FINANZE

OBIETTIVO

71 - RILANCIO DELL'ECONOMIA ATTRAVERSO LA RIDUZIONE DEL CUNEO FISCALE

AL FINE DI RIDURRE LA PRESSIONE FISCALE E CONTRIBUTIVA SUL LAVORO, E' STATO INTRODOTTO UN REGIME FISCALE AGEVOLATO. PERTANTO SONO STATI ISTITUITI IL CODICE TRIBUTI 1655 E 1701 PER IL RECUPERO DA PARTE DEI SOSTITUTI D'IMPOSTA DELLE SOMME EROGATE AI SENSI DELL'ARTICOLO 1 DEL DECRETO - LEGGE 24 APRILE 2014, N. 66 E PER COMPENSARE IL CREDITO MATURATO PER ANTICIPAZIONE SOMME A TITOLO DI TRATTAMENTO INTEGRATIVO PREVISTE DALL'ARTICOLO 1 DEL D.L. N. 3/2020.

Azioni Correlate: 13 - Riduzione cuneo fiscale

INDICATORE	Valori target a LB 2021	Valori a Rendiconto 2021
1 - NUMERO SOGGETTI BENEFICIARI	2059842	2118423

Descrizione: NUMERO DEI SOGGETTI CHE FRUIRANNO DEL CREDITO D'IMPOSTA, SOSTITUTI D'IMPOSTA

Tipologia: Indicatore di realizzazione fisica

Unità di misura: NUMERO DEI BENEFICIARI DELLA MISURA INCENTIVANTE

Metodo di calcolo: L'INDICATORE È STATO CALCOLATO APPLICANDO ALLO STANZIAMENTO PREVISTO PER IL TRIENNIO 2021 - 2023 LO STESSO RAPPORTO RISCONTRATO NEL 2019 TRA IL NUMERO DEI SOGGETTI CHE HANNO FRUITO DEI CREDITI DI IMPOSTA - CODICE TRIBUTI 1655 E 1701- E LO STANZIAMENTO DI BILANCIO ASSEGNATO PER FINANZIARE LA MISURA DI SOSTEGNO 2019.

Fonte del dato: BANCA DATI MAGISTER

OBIETTIVO

262 - SOSTENERE ENTI NON COMMERCIALI ED ESERCENTI DI ATTIVITÀ COMMERCIALI IN RELAZIONE AGLI ADEGUAMENTI TECNOLOGICI PER LA TRASMISSIONE DATI ALLE AGENZIE FISCALI.

PER AGEVOLARE I SOGGETTI CHE ACQUISTANO O ADATTANO GLI STRUMENTI PER LA MEMORIZZAZIONE E LA TRASMISSIONE TELEMATICA DEI CORRISPETTIVI ALL'AGENZIA DELLE ENTRATE, È STATO PREVISTO UN CONTRIBUTO SULL'ACQUISTO O ADATTAMENTO DI DETTI STRUMENTI NECESSARI DA FRUIRE COME CREDITO D'IMPOSTA - CODICE TRIBUTI 6899 -.

Azioni Correlate: 11 - Agevolazioni fiscali a favore di enti non commerciali

continua...

NOTE INTEGRATIVE RENDICONTO GENERALE DELLO STATO 2021

Scheda indicatori per obiettivo

MINISTERO DELL'ECONOMIA E DELLE FINANZE

Missione: 7 - Competitività e sviluppo delle imprese (011)

Programma: 7.2 - Interventi di sostegno tramite il sistema della fiscalità (011.009)

DIPARTIMENTO DELLE FINANZE

...segue **262 - SOSTENERE ENTI NON COMMERCIALI ED ESERCENTI DI ATTIVITÀ COMMERCIALI IN RELAZIONE AGLI ADEGUAMENTI TECNOLOGICI PER LA TRASMISSIONE DATI ALLE AGENZIE FISCALI.**

INDICATORE	Valori target a LB 2021	Valori a Rendiconto 2021
1 - NUMERO SOGGETTI BENEFICIARI	0	--

NOTA SU MANCATA CONSUNTIVAZIONE INDICATORE

PER IL TRIENNIO LO STANZIAMENTO NON È DISPONIBILE, NON È POSSIBILE RAPPRESENTARE LA MISURA VALORE INDICATORE PER IL SUDETTO TRIENNIO IN QUANTO LO STANZIAMENTO SUL CAPITOLO 3860 È PARI A ZERO

Descrizione: NUMERO DEI SOGGETTI CHE FRUIRANNO DEL CREDITO D'IMPOSTA - ENTI NON COMMERCIALI ED ESERCENTI DI ATTIVITÀ COMMERCIALI -.

Tipologia:

Unità di misura: NUMERO DEI BENEFICIARI DELLA MISURA DI SOSTEGNO

Metodo di calcolo: ALLO STATO ATTUALE NON È POSSIBILE DESCRIVERE IL METODO DI CALCOLO DELL'INDICATORE IN QUANTO LO STANZIAMENTO PER IL TRIENNIO NON È DISPONIBILE PER CUI NON È POSSIBILE RAPPRESENTARE UN VALORE INDICATORE.

Fonte del dato: BANCA DATI MAGISTER

NOTE INTEGRATIVE RENDICONTO GENERALE DELLO STATO 2021

Scheda azione

MINISTERO DELL'ECONOMIA E DELLE FINANZE

Missione: 7 - Competitività e sviluppo delle imprese (011)

Programma: 7.2 - Interventi di sostegno tramite il sistema della fiscalità (011.009)

DIPARTIMENTO DELLE FINANZE

AZIONE

1 - Settore agricolo

CATEGORIA DI SPESA		Residui	Competenza	Cassa
23 - CONTRIBUTI AGLI INVESTIMENTI AD IMPRESE	Stanzamenti	0,00	7.000.000,00	7.000.000,00
	Stanzamenti definitivi	0,00	7.000.000,00	7.000.000,00
	Impegni	n.a.	7.000.000,00	n.a.
	Pagamenti	0,00	7.000.000,00	7.000.000,00
	Rimasto da pagare	0,00	0,00	n.a.
	Economia/maggiori spese	0,00	0,00	0,00
	Stanzamenti	0,00	7.000.000,00	7.000.000,00
	Stanzamenti definitivi	0,00	7.000.000,00	7.000.000,00
	Impegni	n.a.	7.000.000,00	n.a.
Totale azione	Pagamenti	0,00	7.000.000,00	7.000.000,00
	Rimasto da pagare	0,00	0,00	n.a.
	Economie/maggiori spese	0,00	0,00	0,00

Principali fatti di gestione

LO STANZIAMENTO DELL'AZIONE HA COME FINALITÀ IL SOSTEGNO AL SETTORE AGRICOLO, MEDIANTE REGIMI FISCALI AGEVOLATI, SOTTO FORMA DI CREDITI D'IMPOSTA, A FAVORE DELLE IMPRESE DEL SETTORE AGRICOLO, DELLA PESCA E DELL'ACQUACOLTURA CHE REALIZZANO INVESTIMENTI SUL TERRITORIO NAZIONALE PER L'AMPLIAMENTO DI INFRASTRUTTURE INFORMATICHE MIRATE AL POTENZIAMENTO DEL COMMERCIO ELETTRONICO NONCHÉ PER LA COOPERAZIONE DI FILIERA E CHE EFFETTUANO NUOVI INVESTIMENTI NEL SETTORE DELLA PRODUZIONE, COMMERCIALIZZAZIONE E TRASFORMAZIONE DEI PRODOTTI AGRICOLI. LA GESTIONE È AVVENUTA MEDIANTE I CODICI TRIBUTI 6743, 6863 E 6864 ISTITUITI DALL'AGENZIA DELLE ENTRATE DI CUI AI RIFERIMENTI NORMATIVI: ART.11 DEL D.L. 138 DELL'8/7/02 ART.3, COMMI 1 E 3 D.L. N.91/2014.

AZIONE

2 - Turismo e alberghi

CATEGORIA DI SPESA		Residui	Competenza	Cassa
23 - CONTRIBUTI AGLI INVESTIMENTI AD IMPRESE	Stanzamenti	0,00	200.000.000,00	200.000.000,00
	Stanzamenti definitivi	0,00	200.000.000,00	200.000.000,00
	Impegni	n.a.	200.000.000,00	n.a.
	Pagamenti	0,00	200.000.000,00	200.000.000,00
	Rimasto da pagare	0,00	0,00	n.a.
	Economia/maggiori spese	0,00	0,00	0,00
	Stanzamenti	0,00	200.000.000,00	200.000.000,00
	Stanzamenti definitivi	0,00	200.000.000,00	200.000.000,00
	Impegni	n.a.	200.000.000,00	n.a.
Totale azione	Pagamenti	0,00	200.000.000,00	200.000.000,00
	Rimasto da pagare	0,00	0,00	n.a.
	Economie/maggiori spese	0,00	0,00	0,00

Principali fatti di gestione

LO STANZIAMENTO DELL'AZIONE È STATO FINALIZZATO A SOSTENERE IL SETTORE TURISMO, MEDIANTE REGIMI FISCALI AGEVOLATI, SOTTO FORMA DI CREDITO D'IMPOSTA, PER LE IMPRESE ALBERGHIERE CHE HANNO INVESTITO PER MIGLIORARE LE PROPRIE STRUTTURE E RENDERE PIÙ COMPETITIVE LE LOCALITÀ TURISTICHE ITALIANE E PER GLI ESERCIZI RICETTIVI, LE AGENZIE DI VIAGGIO E I TOUR OPERATOR CHE HANNO PROCEDUTO ALLA DIGITALIZZAZIONE DEL SETTORE. L'ATTIVITÀ DI GESTIONE È STATA EFFETTUATA MEDIANTE I CODICI TRIBUTI ISTITUITI DALL'AGENZIA DELLE ENTRATE 6850 E 6855 DI CUI AI RIFERIMENTI NORMATIVI: D.M. 7 MAGGIO 2015 E D.L. N. 83/2014 ART.9.

NOTE INTEGRATIVE RENDICONTO GENERALE DELLO STATO 2021

Scheda azione

MINISTERO DELL'ECONOMIA E DELLE FINANZE

Missione: 7 - Competitività e sviluppo delle imprese (011)

Programma: 7.2 - Interventi di sostegno tramite il sistema della fiscalità (011.009)

DIPARTIMENTO DELLE FINANZE

AZIONE

3 - Settore cinema, musica, arti, cultura e editoria

CATEGORIA DI SPESA		Residui	Competenza	Cassa
06 - TRASFERIMENTI CORRENTI A IMPRESE	Stanzamenti	0,00	32.469.750,00	32.469.750,00
	Stanzamenti definitivi	0,00	132.469.750,00	132.469.750,00
	Impegni	n.a.	132.469.750,00	n.a.
	Pagamenti	0,00	132.469.750,00	132.469.750,00
	Rimasto da pagare	0,00	0,00	n.a.
	Economia/maggiori spese	0,00	0,00	0,00
23 - CONTRIBUTI AGLI INVESTIMENTI AD IMPRESE	Stanzamenti	23.147.746,00	149.500.000,00	149.500.000,00
	Stanzamenti definitivi	158.318.279,00	149.500.000,00	287.500.000,00
	Impegni	n.a.	124.681.721,00	n.a.
	Pagamenti	158.318.279,00	124.681.721,00	283.000.000,00
	Rimasto da pagare	0,00	0,00	n.a.
	Economia/maggiori spese	0,00	24.818.279,00	4.500.000,00
Totale azione	Stanzamenti	23.147.746,00	181.969.750,00	181.969.750,00
	Stanzamenti definitivi	158.318.279,00	281.969.750,00	419.969.750,00
	Impegni	n.a.	257.151.471,00	n.a.
	Pagamenti	158.318.279,00	257.151.471,00	415.469.750,00
	Rimasto da pagare	0,00	0,00	n.a.
	Economie/maggiori spese	0,00	24.818.279,00	4.500.000,00

Principali fatti di gestione

GLI IMPEGNI PRESI HANNO RIGUARDATO IL SOSTEGNO AL SETTORE CINEMA, MUSICA, EDITORIA, MEDIANTE REGIMI FISCALI AGEVOLATI, SOTTO FORMA DI CREDITO D'IMPOSTA RIVOLTI AGLI ESERCENTI SALE CINEMATOGRAFICHE, ALLE IMPRESE DI PRODUZIONE E DISTRIBUZIONE CINEMATOGRAFICHE E ALLE INDUSTRIE TECNICHE E DI POST-PRODUZIONE PER IL POTENZIAMENTO DELL'OFFERTA CINEMATOGRAFICA E LA PRODUZIONE E DISTRIBUZIONE IN ITALIA E ALL'ESTERO DI OPERE CINEMATOGRAFICHE E AUDIOVISIVE, ALLE IMPRESE EDITRICI DI QUOTIDIANI E DI PERIODICI PER L'ACQUISIZIONE DEI SERVIZI PER LE TESTATE IN FORMATO DIGITALE, PER L'INFORMATION TECHNOLOGY DI GESTIONE DELLA CONNETTIVITÀ E ALLE IMPRESE PRODUTTRICI DI FONOGRAMMI E DI VIDEOGRAMMI MUSICALI E ALLE IMPRESE ORGANIZZATRICI E PRODUTTRICI DI SPETTACOLI DI MUSICA DAL VIVO. LA GESTIONE È AVVENUTA MEDIANTE I CODICI TRIBUTI 6604, 6919, 6823,6883, 6884, 6885, 6886, 6887, 6888, 6889, 6849, 6865, 6871, 6945 ISTITUITI DALL'AGENZIA DELLE ENTRATE DI CUI AI RIFERIMENTI NORMATIVI: ART. 20 DEL D.LGS. N.60 DEL 26/02/1999, ART. 7 DEL D.L. N. 91/2013, D.M 2/12/2014, ART.6 D.L. 83/2014 , ART. 1 C.984 L. 208/2015, D.M. 7/5/09 ART.2, ARTT.15,16,17,18, 19,20 DELLA LEGGE N. 220/2016, ART. 190 D.L.34/2020.

AZIONE

4 - Ricerca e sviluppo

CATEGORIA DI SPESA		Residui	Competenza	Cassa
22 - CONTRIBUTI AGLI INVESTIMENTI AD AMMINISTRAZIONI PUBBLICHE	Stanzamenti	0,00	10.000.000,00	10.000.000,00
	Stanzamenti definitivi	0,00	10.000.000,00	10.000.000,00
	Impegni	n.a.	0,00	n.a.
	Pagamenti	0,00	0,00	0,00
	Rimasto da pagare	0,00	0,00	n.a.
	Economia/maggiori spese	0,00	10.000.000,00	10.000.000,00
23 - CONTRIBUTI AGLI INVESTIMENTI AD IMPRESE	Stanzamenti	0,00	1.333.500.000,00	1.333.500.000,00
	Stanzamenti definitivi	0,00	1.333.500.000,00	1.333.500.000,00
	Impegni	n.a.	1.333.500.000,00	n.a.
	Pagamenti	0,00	1.333.500.000,00	1.333.500.000,00
	Rimasto da pagare	0,00	0,00	n.a.
	Economia/maggiori spese	0,00	0,00	0,00

continua...

NOTE INTEGRATIVE RENDICONTO GENERALE DELLO STATO 2021

Scheda azione

MINISTERO DELL'ECONOMIA E DELLE FINANZE

Missione: 7 - Competitività e sviluppo delle imprese (011)

Programma: 7.2 - Interventi di sostegno tramite il sistema della fiscalità (011.009)

DIPARTIMENTO DELLE FINANZE

...segue Azione 4 - Ricerca e sviluppo

CATEGORIA DI SPESA	Residui	Competenza	Cassa
Stanziamanti	0,00	1.343.500.000,00	1.343.500.000,00
Stanziamanti definitivi	0,00	1.343.500.000,00	1.343.500.000,00
Impegni	n.a.	1.333.500.000,00	n.a.
Totale azione			
Pagamenti	0,00	1.333.500.000,00	1.333.500.000,00
Rimasto da pagare	0,00	0,00	n.a.
Economie/maggiori spese	0,00	10.000.000,00	10.000.000,00

Principali fatti di gestione

LE RISORSE STANZIATE PER L'AZIONE IN ESAME SONO CORRELATE AL CREDITO D'IMPOSTA PREVISTO DALLA LEGGE DI STABILITÀ 2015 AL FINE DI POTENZIARE L'ATTIVITÀ DI RICERCA E SVILUPPO A FAVORE DELLE IMPRESE CHE INVESTONO IN ATTIVITÀ DI RICERCA E SVILUPPO - INDIPENDENTEMENTE DALLA FORMA GIURIDICA, DAL SETTORE ECONOMICO IN CUI OPERANO NONCHÉ DAL REGIME CONTABILE ADOTTATO. L'AGEVOLAZIONE HA RIGUARDATO ANCHE GLI INVESTIMENTI IN RICERCA E SVILUPPO, E IN ALTRE ATTIVITÀ INNOVATIVE E PER INCENTIVARE L'AVANZAMENTO TECNOLOGICO DEI PROCESSI PRODUTTIVI E GLI INVESTIMENTI IN RICERCA E SVILUPPO DELLE IMPRESE OPERANTI NELLE AREE DEL MEZZOGIORNO E NELLE REGIONI COLPITE DAGLI EVENTI SISMICI DEGLI ANNI 2016 E 2017. LA GESTIONE È AVVENUTA CON IL CODICE TRIBUTO 6857 - ART. 3, D.L. 23 DICEMBRE 2013, N. 145 E DEI CODICI TRIBUTO DI RECENTE ISTITUZIONE 6938, 6939, 6940 DI CUI AI RIFERIMENTI NORMATIVI ART. 1, C. 198 E SS., LEGGE N. 160 DEL 2019 E ART. 244, C. 1, D.L. N. 34 DEL 2020.

AZIONE

5 - Attività manifatturiere

CATEGORIA DI SPESA	Residui	Competenza	Cassa	
06 - TRASFERIMENTI CORRENTI A IMPRESE	Stanziamanti	0,00	33.975.000,00	33.975.000,00
	Stanziamanti definitivi	0,00	33.975.000,00	33.975.000,00
	Impegni	n.a.	33.975.000,00	n.a.
	Pagamenti	0,00	33.975.000,00	33.975.000,00
	Rimasto da pagare	0,00	0,00	n.a.
	Economia/maggiori spese	0,00	0,00	0,00
23 - CONTRIBUTI AGLI INVESTIMENTI AD IMPRESE	Stanziamanti	0,00	55.500.000,00	55.500.000,00
	Stanziamanti definitivi	0,00	95.500.000,00	95.500.000,00
	Impegni	n.a.	94.000.000,00	n.a.
	Pagamenti	0,00	94.000.000,00	94.000.000,00
	Rimasto da pagare	0,00	0,00	n.a.
	Economia/maggiori spese	0,00	1.500.000,00	1.500.000,00
24 - CONTRIBUTI AGLI INVESTIMENTI A FAMIGLIE E ISTITUZIONI SOCIALI PRIVATE	Stanziamanti	0,00	0,00	0,00
	Stanziamanti definitivi	0,00	0,00	0,00
	Impegni	n.a.	0,00	n.a.
	Pagamenti	0,00	0,00	0,00
	Rimasto da pagare	0,00	0,00	n.a.
	Economia/maggiori spese	0,00	0,00	0,00
Totale azione				
Stanziamanti	0,00	89.475.000,00	89.475.000,00	
Stanziamanti definitivi	0,00	129.475.000,00	129.475.000,00	
Impegni	n.a.	127.975.000,00	n.a.	
Pagamenti	0,00	127.975.000,00	127.975.000,00	
Rimasto da pagare	0,00	0,00	n.a.	
Economie/maggiori spese	0,00	1.500.000,00	1.500.000,00	

continua...

NOTE INTEGRATIVE RENDICONTO GENERALE DELLO STATO 2021

Scheda azione

MINISTERO DELL'ECONOMIA E DELLE FINANZE

Missione: 7 - Competitività e sviluppo delle imprese (011)

Programma: 7.2 - Interventi di sostegno tramite il sistema della fiscalità (011.009)

DIPARTIMENTO DELLE FINANZE

...segue Azione 5 - Attività manifatturiere

Principali fatti di gestione

LE RISORSE STANZIATE PER L'AZIONE SONO VOLTE A SOSTENERE INVESTIMENTI IN BENI STRUMENTALI NUOVI E ORIENTATI VERSO UN'ECONOMIA ECO-SOSTENIBILE, MEDIANTE REGIMI FISCALI AGEVOLATI, SOTTO FORMA DI CREDITO D'IMPOSTA, A FAVORE DEI GESTORI DI RETI DI TELERISCALDAMENTO ALIMENTATO CON BIOMASSA O CON ENERGIA GEOTERMICA, IMPRESE COSTRUTTRICI O IMPORTATRICI DI AUTOVEICOLI NUOVI, VENDITORI DI MOTOCICLI A BASSO IMPATTO AMBIENTALE, SOCIETÀ AI FINI DELLA ROTTAMAZIONE DI CICLOMOTORI E MOTOVEICOLI MACCHINE E ATTREZZATURE AGRICOLE E A FAVORE DI ASSOCIAZIONI CALCISTICHE PER L'AMMODERNAMENTO DEGLI IMPIANTII E A SOSTENERE GLI INVESTIMENTI PUBBLICITARI INCREMENTALI, PER LE IMPRESE, I LAVORATORI AUTONOMI E GLI ENTI NON COMMERCIALI, EFFETTUATI SULLA STAMPA QUOTIDIANA E PERIODICA, ANCHE ONLINE, E SULLE EMITTENTI RADIOTELEVISIVE LOCALI. LA GESTIONE È STATA FATTA CON I SEGUENTI CODICI TRIBUTI 6737, 6794, 6795, 6796, 6797, 6798, 6800, 6801, 6802, 6803, 6709, 6710, 6711, 6712, 6907, 6900 ISTITUITI DALL'AGENZIA DELLE ENTRATE DI CUI ALLA NORMATIVA DI RIFERIMENTO L. 296/06, ART1, COMMI 224, 227, 228, 236 D.LGS.285/92, ART.54, C.1 DL 248/2007 ART. 29, C.1, 2, 3, 4 LEGGE 266/97 ART.22, L.449/97, ART.17, LEGGE. 403/97, ART. 1 LEGGE 448/98, ART.8, COMMA 10 LET. F D.L. 24 GIUGNO 2014, N. 91, ART. 18 ARTICOLO 57-BIS, COMMA 1, DECRETO LEGGE 24 APRILE 2017, N. 50, ART. 1, COMMA 352, LETTERA A, DELLA LEGGE 27 DICEMBRE 2017, N. 205.

AZIONE

6 - Ricostruzione di imprese danneggiate da eventi sismici

CATEGORIA DI SPESA		Residui	Competenza	Cassa
05 - TRASFERIMENTI CORRENTI A FAMIGLIE E ISTITUZIONI SOCIALI PRIVATE	Stanzamenti	0,00	0,00	0,00
	Stanzamenti definitivi	0,00	0,00	0,00
	Impegni	n.a.	0,00	n.a.
	Pagamenti	0,00	0,00	0,00
	Rimasto da pagare	0,00	0,00	n.a.
	Economia/maggiori spese	0,00	0,00	0,00
23 - CONTRIBUTI AGLI INVESTIMENTI AD IMPRESE	Stanzamenti	0,00	618.200.117,00	618.200.117,00
	Stanzamenti definitivi	0,00	618.200.117,00	618.200.117,00
	Impegni	n.a.	618.200.117,00	n.a.
	Pagamenti	0,00	618.200.117,00	618.200.117,00
	Rimasto da pagare	0,00	0,00	n.a.
	Economia/maggiori spese	0,00	0,00	0,00
Totale azione	Stanzamenti	0,00	618.200.117,00	618.200.117,00
	Stanzamenti definitivi	0,00	618.200.117,00	618.200.117,00
	Impegni	n.a.	618.200.117,00	n.a.
	Pagamenti	0,00	618.200.117,00	618.200.117,00
	Rimasto da pagare	0,00	0,00	n.a.
	Economie/maggiori spese	0,00	0,00	0,00

Principali fatti di gestione

PER FAVORIRE IL RILANCIO DEL SISTEMA ECONOMICO E PRODUTTIVO DEI TERRITORI A SEGUITO DEGLI EVENTI SISMICI IN EMILIA E NEL CENTRO ITALIA, AVVENUTI NEL 2012 E 2016, SONO STATI INTRODOTTI REGIMI FISCALI AGEVOLATI, SOTTO FORMA DI CREDITO DIMPOSTA, IN FAVORE DELLE BANCHE CHE HANNO EROGATO FINANZIAMENTO AGEVOLATO PER GLI INTERVENTI DI RIPARAZIONE A FAVORE DELLE POPOLAZIONI COLPITE DA DETTI EVENTI. LA GESTIONE È AVVENUTA CON I CODICI TRIBUTI 6840, 6878 E 6820, 6821, 6841, 6843, 6844, 6879, 6895 DI CUI ALLA NORMATIVA DI RIFERIMENTO: D.L. 6 LUGLIO 2012, N. 95, ART. 3-BIS D.L.17 OTTOBRE 2016, N.189 ART.5 C.5., DI CUI AI ALL'ART. 3, C. DA 5 A 8, DELL'OPCM N.3779/09 E DI CUI ALL'ART.3, C.DA 5 A 9, DELL'OPCM 3790/2009 E DI CUI ALL'ART.3, C.DA 5 A 9, DELL'OPCM 3790/09-QUOTA INTER, ART. 11, C. 10, D.L. 10 OTTOBRE 2012, N. 174, ART. 67-OCTIES DEL D.L. 22 GIUGNO 2012, N. 83, ART. 11, C. 5, D.L. 9 FEBBRAIO 2017, N. 8, ART. 1, COMMA 424, LEGGE 28 DICEMBRE 2015, N. 208.

NOTE INTEGRATIVE RENDICONTO GENERALE DELLO STATO 2021

Scheda azione

MINISTERO DELL'ECONOMIA E DELLE FINANZE

Missione: 7 - Competitività e sviluppo delle imprese (011)

Programma: 7.2 - Interventi di sostegno tramite il sistema della fiscalità (011.009)

DIPARTIMENTO DELLE FINANZE

AZIONE

7 - Sospensione versamenti tributari a favore delle popolazioni colpite da calamità naturali

CATEGORIA DI SPESA		Residui	Competenza	Cassa
06 - TRASFERIMENTI CORRENTI A IMPRESE	Stanziamenti	0,00	0,00	0,00
	Stanziamenti definitivi	0,00	0,00	0,00
	Impegni	n.a.	0,00	n.a.
	Pagamenti	0,00	0,00	0,00
	Rimasto da pagare	0,00	0,00	n.a.
	Economia/maggiori spese	0,00	0,00	0,00
12 - ALTRE USCITE CORRENTI	Stanziamenti	0,00	11.960.000,00	11.960.000,00
	Stanziamenti definitivi	0,00	11.960.000,00	11.960.000,00
	Impegni	n.a.	0,00	n.a.
	Pagamenti	0,00	0,00	0,00
	Rimasto da pagare	0,00	0,00	n.a.
	Economia/maggiori spese	0,00	11.960.000,00	11.960.000,00
Totale azione	Stanziamenti	0,00	11.960.000,00	11.960.000,00
	Stanziamenti definitivi	0,00	11.960.000,00	11.960.000,00
	Impegni	n.a.	0,00	n.a.
	Pagamenti	0,00	0,00	0,00
	Rimasto da pagare	0,00	0,00	n.a.
	Economie/maggiori spese	0,00	11.960.000,00	11.960.000,00

Principali fatti di gestione

STANZIAMENTO FINALIZZATO AD AGEVOLARE I TERRITORI COLPITI DAL SISMA DEL 24 AGOSTO 2016 ATTRAVERSO LE RICHIESTE DI SOSPENSIONE DEI TERMINI DEI VERSAMENTI TRIBUTARI

AZIONE

8 - Agevolazioni fiscali a favore di particolari aree territoriali

CATEGORIA DI SPESA		Residui	Competenza	Cassa
06 - TRASFERIMENTI CORRENTI A IMPRESE	Stanziamenti	0,00	0,00	0,00
	Stanziamenti definitivi	0,00	7.703.255,00	7.703.255,00
	Impegni	n.a.	7.703.255,00	n.a.
	Pagamenti	0,00	7.703.255,00	7.703.255,00
	Rimasto da pagare	0,00	0,00	n.a.
	Economia/maggiori spese	0,00	0,00	0,00
23 - CONTRIBUTI AGLI INVESTIMENTI AD IMPRESE	Stanziamenti	0,00	1.098.900.000,00	1.098.900.000,00
	Stanziamenti definitivi	0,00	1.177.700.000,00	1.177.700.000,00
	Impegni	n.a.	1.177.700.000,00	n.a.
	Pagamenti	0,00	1.177.700.000,00	1.177.700.000,00
	Rimasto da pagare	0,00	0,00	n.a.
	Economia/maggiori spese	0,00	0,00	0,00
Totale azione	Stanziamenti	0,00	1.098.900.000,00	1.098.900.000,00
	Stanziamenti definitivi	0,00	1.185.403.255,00	1.185.403.255,00
	Impegni	n.a.	1.185.403.255,00	n.a.
	Pagamenti	0,00	1.185.403.255,00	1.185.403.255,00
	Rimasto da pagare	0,00	0,00	n.a.
	Economie/maggiori spese	0,00	0,00	0,00

continua...

NOTE INTEGRATIVE RENDICONTO GENERALE DELLO STATO 2021

Scheda azione

MINISTERO DELL'ECONOMIA E DELLE FINANZE

Missione: 7 - Competitività e sviluppo delle imprese (011)

Programma: 7.2 - Interventi di sostegno tramite il sistema della fiscalità (011.009)

DIPARTIMENTO DELLE FINANZE

...segue Azione 8 - Agevolazioni fiscali a favore di particolari aree territoriali

Principali fatti di gestione

L'AZIONE ATTIENE AL SOSTEGNO ECONOMICO DI PARTICOLARI AREE TERRITORIALI SVANTAGGIATE, CON UN CREDITO D'IMPOSTA PER GLI INVESTIMENTI NEL MEZZOGIORNO PREVISTO DALL'ARTICOLO 1, COMMI DA 98 A 108, DELLA LEGGE 28 DICEMBRE 2015, N. 208, IN CASO DI ACQUISTO DI BENI STRUMENTALI NUOVI DA DESTINARE A STRUTTURE PRODUTTIVE UBICATE IN TALUNE ZONE DELLE REGIONI DEL MEZZOGIORNO BASILICATA, CALABRIA, CAMPANIA, PUGLIA, SICILIA, MOLISE, SARDEGNA E ABRUZZO A DECORRERE DAL 1 GENNAIO 2016 FINO AL 31/12/2019. LA GESTIONE È STATA FATTA CON I CODICI TRIBUTI 6869, 6817, 6856 E CON I CODICI DI RECENTE ISTITUZIONE 6932, 6933, 6934, 6935, 6936, 6937 DI CUI AI RIFERIMENTI NORMATIVI L.296/06 ART.1 C.271-279, D.L. 91/2014 ART18, ART. 1, COMMI 188-189-190, LEGGE N. 160/2019, ART. 1, COMMI 1054, 1055,1056, 1057, 1058 LEGGE N. 178/2020.

AZIONE

9 - Settore dell'autotrasporto

CATEGORIA DI SPESA		Residui	Competenza	Cassa
06 - TRASFERIMENTI CORRENTI A IMPRESE	Stanzamenti	47.891,45	1.469.400.000,00	1.469.400.000,00
	Stanzamenti definitivi	47.891,45	1.439.400.000,00	1.439.400.000,00
	Impegni	n.a.	1.334.121.998,42	n.a.
	Pagamenti	3.260,42	1.334.052.477,89	1.334.055.738,31
	Rimasto da pagare	44.597,03	69.520,53	n.a.
	Economia/maggiori spese	34,00	105.278.001,58	105.344.261,69
Totale azione	Stanzamenti	47.891,45	1.469.400.000,00	1.469.400.000,00
	Stanzamenti definitivi	47.891,45	1.439.400.000,00	1.439.400.000,00
	Impegni	n.a.	1.334.121.998,42	n.a.
	Pagamenti	3.260,42	1.334.052.477,89	1.334.055.738,31
	Rimasto da pagare	44.597,03	69.520,53	n.a.
	Economie/maggiori spese	34,00	105.278.001,58	105.344.261,69

Principali fatti di gestione

L'AZIONE RIGUARDA IL SOSTEGNO AL SETTORE DELL'AUTOTRASPORTO MEDIANTE UN REGIME FISCALE AGEVOLATO, PER LA FRUIZIONE DEL CREDITO DIMPOSTA SULL'ACQUISTO DI GASOLIO DA PARTE DEI SOGGETTI ESERCENTI L'ATTIVITÀ DI AUTOTRASPORTO. LA GESTIONE È STATA FATTA CON IL CODICE TRIBUTI 6740 ISTITUITO DALL'AGENZIA DELLE ENTRATE ART. 1, COMMA 5, DEL DECRETO LEGGE 30 GIUGNO 2001, N. 246.

AZIONE

10 - Settore creditizio e bancario

CATEGORIA DI SPESA		Residui	Competenza	Cassa
05 - TRASFERIMENTI CORRENTI A FAMIGLIE E ISTITUZIONI SOCIALI PRIVATE	Stanzamenti	0,00	0,00	0,00
	Stanzamenti definitivi	0,00	0,00	0,00
	Impegni	n.a.	0,00	n.a.
	Pagamenti	0,00	0,00	0,00
	Rimasto da pagare	0,00	0,00	n.a.
	Economia/maggiori spese	0,00	0,00	0,00
06 - TRASFERIMENTI CORRENTI A IMPRESE	Stanzamenti	0,00	4.199.100.000,00	4.199.100.000,00
	Stanzamenti definitivi	0,00	5.095.600.000,00	5.095.600.000,00
	Impegni	n.a.	5.022.800.000,00	n.a.
	Pagamenti	0,00	5.022.800.000,00	5.022.800.000,00
	Rimasto da pagare	0,00	0,00	n.a.
	Economia/maggiori spese	0,00	72.800.000,00	72.800.000,00

continua...

NOTE INTEGRATIVE RENDICONTO GENERALE DELLO STATO 2021

Scheda azione

MINISTERO DELL'ECONOMIA E DELLE FINANZE

Missione: 7 - Competitività e sviluppo delle imprese (011)

Programma: 7.2 - Interventi di sostegno tramite il sistema della fiscalità (011.009)

DIPARTIMENTO DELLE FINANZE

...segue Azione 10 - Settore creditizio e bancario

CATEGORIA DI SPESA		Residui	Competenza	Cassa
	Stanzamenti	0,00	4.199.100.000,00	4.199.100.000,00
	Stanzamenti definitivi	0,00	5.095.600.000,00	5.095.600.000,00
	Impegni	n.a.	5.022.800.000,00	n.a.
Totale azione	Pagamenti	0,00	5.022.800.000,00	5.022.800.000,00
	Rimasto da pagare	0,00	0,00	n.a.
	Economie/maggiori spese	0,00	72.800.000,00	72.800.000,00

Principali fatti di gestione

L'AZIONE RIGUARDA IL REGIME FISCALE AGEVOLATO VOLTO A SOSTENERE GLI ENTI CREDITIZI E FINANZIARI CHE, AVENDO REGISTRATO UNA PERDITA D'ESERCIZIO IN BILANCIO, HANNO TRASFORMATO GLI ANTICIPI GIÀ VERSATI E ISCRITTI NEL BILANCIO STESSO IN CREDITO DIMPOSTA. LA GESTIONE È AVVENUTA CON IL CODICE TRIBUTO 6834, CREDITO DIMPOSTA DERIVANTE DALLA TRASFORMAZIONE DI ATTIVITÀ PER IMPOSTE ANTICIPATE, ISTITUITO DALL'AGENZIA DELLE ENTRATE. NORMATIVA DI RIFERIMENTO: ARTICOLO 44-BIS DEL DECRETO-LEGGE 30 APRILE 2019, N. 34, E SUCCESSIVE MODIFICAZIONI.

AZIONE

11 - Agevolazioni fiscali a favore di enti non commerciali

CATEGORIA DI SPESA		Residui	Competenza	Cassa
06 - TRASFERIMENTI CORRENTI A IMPRESE	Stanzamenti	0,00	0,00	0,00
	Stanzamenti definitivi	0,00	0,00	0,00
	Impegni	n.a.	0,00	n.a.
	Pagamenti	0,00	0,00	0,00
	Rimasto da pagare	0,00	0,00	n.a.
	Economia/maggiori spese	0,00	0,00	0,00
23 - CONTRIBUTI AGLI INVESTIMENTI AD IMPRESE	Stanzamenti	0,00	0,00	0,00
	Stanzamenti definitivi	0,00	0,00	0,00
	Impegni	n.a.	0,00	n.a.
	Pagamenti	0,00	0,00	0,00
	Rimasto da pagare	0,00	0,00	n.a.
	Economia/maggiori spese	0,00	0,00	0,00
Totale azione	Stanzamenti	0,00	0,00	0,00
	Stanzamenti definitivi	0,00	0,00	0,00
	Impegni	n.a.	0,00	n.a.
	Pagamenti	0,00	0,00	0,00
	Rimasto da pagare	0,00	0,00	n.a.
	Economie/maggiori spese	0,00	0,00	0,00

Principali fatti di gestione

LE RISORSE STANZIATE PER L'AZIONE SONO VOLTE AD ATTENUARE GLI EFFETTI DELL'AUMENTO DI IMPOSTA SUL REDDITO DELLE SOCIETÀ DOVUTA DAGLI ENTI NON COMMERCIALI IN RELAZIONE AGLI UTILI E AI DIVIDENDI PERCEPITI E AD AGEVOLARE I SOGGETTI CHE ACQUISTANO O ADATTANO GLI STRUMENTI PER LA MEMORIZZAZIONE ELETTRONICA E LA TRASMISSIONE TELEMATICA ALL'AGENZIA DELLE ENTRATE DEI DATI DEI CORRISPETTIVI GIORNALIERI. A TAL FINE È STATO INTRODOTTO UN REGIME FISCALE AGEVOLATO, SOTTO FORMA DI CREDITO D'IMPOSTA. NON SONO PRESENTI STANZIAMENTI PER IL RENDICONTO

NOTE INTEGRATIVE RENDICONTO GENERALE DELLO STATO 2021

Scheda azione

MINISTERO DELL'ECONOMIA E DELLE FINANZE

Missione: 7 - Competitività e sviluppo delle imprese (011)

Programma: 7.2 - Interventi di sostegno tramite il sistema della fiscalità (011.009)

DIPARTIMENTO DELLE FINANZE

AZIONE

12 - Agevolazioni fiscali a favore di imprese

CATEGORIA DI SPESA		Residui	Competenza	Cassa
04 - TRASFERIMENTI CORRENTI AD AMMINISTRAZIONI PUBBLICHE	Stanziamanti	0,00	0,00	0,00
	Stanziamanti definitivi	0,00	0,00	0,00
	Impegni	n.a.	0,00	n.a.
	Pagamenti	0,00	0,00	0,00
	Rimasto da pagare	0,00	0,00	n.a.
	Economia/maggiori spese	0,00	0,00	0,00
05 - TRASFERIMENTI CORRENTI A FAMIGLIE E ISTITUZIONI SOCIALI PRIVATE	Stanziamanti	0,00	280.000.000,00	280.000.000,00
	Stanziamanti definitivi	0,00	280.000.000,00	280.000.000,00
	Impegni	n.a.	280.000.000,00	n.a.
	Pagamenti	0,00	280.000.000,00	280.000.000,00
	Rimasto da pagare	0,00	0,00	n.a.
	Economia/maggiori spese	0,00	0,00	0,00
06 - TRASFERIMENTI CORRENTI A IMPRESE	Stanziamanti	4.509.573.550,00	800.100.000,00	800.100.000,00
	Stanziamanti definitivi	4.509.573.550,00	23.445.400.000,00	27.954.973.550,00
	Impegni	n.a.	23.435.400.000,00	n.a.
	Pagamenti	4.171.573.550,00	23.435.400.000,00	27.606.973.550,00
	Rimasto da pagare	0,00	0,00	n.a.
	Economia/maggiori spese	338.000.000,00	10.000.000,00	348.000.000,00
23 - CONTRIBUTI AGLI INVESTIMENTI AD IMPRESE	Stanziamanti	90.000.000,00	3.030.000.000,00	3.030.000.000,00
	Stanziamanti definitivi	90.000.000,00	257.715.000,00	257.715.000,00
	Impegni	n.a.	214.223.255,34	n.a.
	Pagamenti	0,00	214.223.255,34	214.223.255,34
	Rimasto da pagare	90.000.000,00	0,00	n.a.
	Economia/maggiori spese	0,00	43.491.744,66	43.491.744,66
Totale azione	Stanziamanti	4.599.573.550,00	4.110.100.000,00	4.110.100.000,00
	Stanziamanti definitivi	4.599.573.550,00	23.983.115.000,00	28.492.688.550,00
	Impegni	n.a.	23.929.623.255,34	n.a.
	Pagamenti	4.171.573.550,00	23.929.623.255,34	28.101.196.805,34
	Rimasto da pagare	90.000.000,00	0,00	n.a.
	Economie/maggiori spese	338.000.000,00	53.491.744,66	391.491.744,66

Principali fatti di gestione

LO STANZIAMENTO È CORRELATO ALL'INTRODUZIONE DI UN REGIME FISCALE AGEVOLATO, SOTTO FORMA DI CREDITO D'IMPOSTA, PER SOSTENERE LE IMPRESE E I PROFESSIONISTI CHE NON SI AVVALGONO DI LAVORATORI DIPENDENTI. GLI IMPEGNI PRESI HANNO RIGUARDATO LE COMMISSIONI SUI PAGAMENTI ELETTRONICI, LE SPESE DI FORMAZIONE DEL PERSONALE DIPENDENTE NEL SETTORE DELLE TECNOLOGIE PREVISTE DAL PIANO NAZIONALE INDUSTRIA 4.0, I CANONI DI LOCAZIONE, LEASING, CONCESSIONE O AFFITTO D'AZIENDA E I CANONI DI LOCAZIONE BOTTEGHE E NEGOZI, IL SOSTEGNO DEGLI ESERCENTI DI ATTIVITÀ COMMERCIALI CHE OPERANO NEL SETTORE DELLA VENDITA AL DETTAGLIO DI LIBRI IN ESERCIZI SPECIALIZZATI E GLI ESERCENTI ATTIVITÀ COMMERCIALI SETTORE VENDITA AL DETTAGLIO GIORNALI, RIVISTE E PERIODICI. LO STANZIAMENTO È STATO CORRELATO ANCHE AL BONUS VACANZE, BONUS MODA E HA RIGUARDATO IL SOSTEGNO PER L'ADEGUAMENTO DEGLI AMBIENTI DI LAVORO, L'ACQUISTO DEI DISPOSITIVI DI PROTEZIONE, LA SANIFICAZIONE E IL RAFFORZAMENTO PATRIMONIALE DELLE IMPRESE. LA GESTIONE È STATA FATTA CON I CODICI TRIBUTI 6897, 6901, 6896, 6913, 6915, 6916, 6920, 6894 E DAI RECENTI CODICI TRIBUTI 6914, 6930, 6931, 6941, 6953, 6918, 6917, 6951, 6942, 6943 ISTITUITI DALL'AGENZIA DELLE ENTRATE DI CUI ALLA SEGUENTE NORMATIVA DI RIFERIMENTO: ART. 1, COMMA 319, DELLA LEGGE 27 DICEMBRE 2017, N. 205, ART. 1, COMMI DA 46 A 56 DELLA LEGGE N. 205/2017 E ART. 1, COMMI DA 78 A 81 DELLA LEGGE N. 145/2018, ARTICOLO 1, COMMA 89, DELLA LEGGE 27 DICEMBRE 2017, N. 205 - D.M. 23 APRILE 2018, ARTICOLO 1, COMMA 806, LEGGE 30 DICEMBRE 2018, N. 145, D.L. 34/2020 ART.28, L.18/2020 ART.65, D.L. 34/2020 ARTT.48BIS, 26, 120, 122, 125, DL 41/2021 ART.1., DL 73/2021 ART.32 D.L. 137/2020, LEGGE N. 190/2014, ART. 1 C. 21.

NOTE INTEGRATIVE RENDICONTO GENERALE DELLO STATO 2021

Scheda azione

MINISTERO DELL'ECONOMIA E DELLE FINANZE

Missione: 7 - Competitivita' e sviluppo delle imprese (011)

Programma: 7.2 - Interventi di sostegno tramite il sistema della fiscalita' (011.009)

DIPARTIMENTO DELLE FINANZE

AZIONE

13 - Riduzione cuneo fiscale

CATEGORIA DI SPESA		Residui	Competenza	Cassa
05 - TRASFERIMENTI CORRENTI A FAMIGLIE E ISTITUZIONI SOCIALI PRIVATE	Stanzamenti	0,00	13.256.060.000,00	13.256.060.000,00
	Stanzamenti definitivi	0,00	13.256.060.000,00	13.256.060.000,00
	Impegni	n.a.	13.256.060.000,00	n.a.
	Pagamenti	0,00	13.256.060.000,00	13.256.060.000,00
	Rimasto da pagare	0,00	0,00	n.a.
	Economia/maggiori spese	0,00	0,00	0,00
Totale azione		0,00	13.256.060.000,00	13.256.060.000,00
	Stanzamenti definitivi	0,00	13.256.060.000,00	13.256.060.000,00
	Impegni	n.a.	13.256.060.000,00	n.a.
	Pagamenti	0,00	13.256.060.000,00	13.256.060.000,00
	Rimasto da pagare	0,00	0,00	n.a.
	Economie/maggiori spese	0,00	0,00	0,00

Principali fatti di gestione

LO STANZIAMENTO È STATO CORRELATO ALLA RIDUZIONE DELLA PRESSIONE FISCALE E CONTRIBUTIVA SUL LAVORO E, IN PROSPETTIVA, A UNA COMPLESSIVA REVISIONE DEL PRELIEVO VOLTA ALLA RIDUZIONE STRUTTURALE DEL CUNEO FISCALE. È STATO INTRODOTTI UN REGIME FISCALE AGEVOLATO. PERTANTO È STATO ISTITUITO IL CODICE TRIBUTI 1655 - 1701, 165E, 170E PER IL RECUPERO DA PARTE DEI SOSTITUTI DIMPOSTA DELLE SOMME EROGATE AI SENSI DELL'ARTICOLO 1 DEL DECRETO - LEGGE 24 APRILE 2014, N. 66, ART.1 COMMA 4 DL N.3/2020

AZIONE

15 - Agevolazioni fiscali per la crescita economica

CATEGORIA DI SPESA		Residui	Competenza	Cassa
12 - ALTRE USCITE CORRENTI	Stanzamenti	0,00	3.000.000,00	3.000.000,00
	Stanzamenti definitivi	0,00	3.000.000,00	3.000.000,00
	Impegni	n.a.	0,00	n.a.
	Pagamenti	0,00	0,00	0,00
	Rimasto da pagare	0,00	0,00	n.a.
	Economia/maggiori spese	0,00	3.000.000,00	3.000.000,00
23 - CONTRIBUTI AGLI INVESTIMENTI AD IMPRESE	Stanzamenti	0,00	0,00	0,00
	Stanzamenti definitivi	0,00	1.984.700.000,00	1.984.700.000,00
	Impegni	n.a.	1.984.700.000,00	n.a.
	Pagamenti	0,00	1.984.700.000,00	1.984.700.000,00
	Rimasto da pagare	0,00	0,00	n.a.
	Economia/maggiori spese	0,00	0,00	0,00
Totale azione		0,00	3.000.000,00	3.000.000,00
	Stanzamenti definitivi	0,00	1.987.700.000,00	1.987.700.000,00
	Impegni	n.a.	1.984.700.000,00	n.a.
	Pagamenti	0,00	1.984.700.000,00	1.984.700.000,00
	Rimasto da pagare	0,00	0,00	n.a.
	Economie/maggiori spese	0,00	3.000.000,00	3.000.000,00

Principali fatti di gestione

E' stata assegnata sul capitolo 7819 la somma di 1.984.700.000 con norma successiva alla Legge di Bilancio, ovvero D.L. 73/2021 del 25/5/2021 art. 19 c.2. E' stata attribuita tale somma a Struttura di Gestione dell'Agenzia delle entrate per compensazioni soggetti IRES /IRPEF

NOTE INTEGRATIVE RENDICONTO GENERALE DELLO STATO 2021

Scheda azione

MINISTERO DELL'ECONOMIA E DELLE FINANZE

Missione: 7 - Competitività e sviluppo delle imprese (011)

Programma: 7.2 - Interventi di sostegno tramite il sistema della fiscalità (011.009)

DIPARTIMENTO DELLE FINANZE

AZIONE

16 - incentivi fiscali per gli interventi di efficienza energetica e rischio sismico

CATEGORIA DI SPESA		Residui	Competenza	Cassa
23 - CONTRIBUTI AGLI INVESTIMENTI AD IMPRESE	Stanziamanti	0,00	239.800.000,00	239.800.000,00
	Stanziamanti definitivi	0,00	239.800.000,00	239.800.000,00
	Impegni	n.a.	239.800.000,00	n.a.
	Pagamenti	0,00	239.800.000,00	239.800.000,00
	Rimasto da pagare	0,00	0,00	n.a.
	Economia/maggiori spese	0,00	0,00	0,00
Totale azione		0,00	239.800.000,00	239.800.000,00
	Stanziamanti definitivi	0,00	239.800.000,00	239.800.000,00
	Impegni	n.a.	239.800.000,00	n.a.
	Pagamenti	0,00	239.800.000,00	239.800.000,00
	Rimasto da pagare	0,00	0,00	n.a.
	Economie/maggiori spese	0,00	0,00	0,00

Principali fatti di gestione

AL FINE DI AGEVOLARE LE MISURE SIA DI EFFICIENTAMENTO ENERGETICO SIA DI CONSOLIDAMENTO IN CHIAVE ANTISISMICA DEGLI EDIFICI ESISTENTI, È STATO INTRODOTTO UN REGIME FISCALE AGEVOLATO, CHE PREVEDE, PER I SOGGETTI AVENTI DIRITTO ALLE DETRAZIONI, LA POSSIBILITÀ DI OPTARE, IN LUOGO DELL'UTILIZZO DELLE STESSA, PER UN CONTRIBUTO DI PARI AMMONTARE, SOTTO FORMA DI SCONTO SUL CORRISPETTIVO DOVUTO, ANTICIPATO DAL FORNITORE CHE HA EFFETTUATO GLI INTERVENTI E A QUEST'ULTIMO RIMBORSATO SOTTO FORMA DI CREDITO DIMPOSTA IL FORNITORE CHE HA EFFETTUATO GLI INTERVENTI HA A SUA VOLTA FACOLTÀ DI CEDERE IL CREDITO DIMPOSTA AI PROPRI FORNITORI DI BENI E SERVIZI, CON ESCLUSIONE DELLA POSSIBILITÀ DI ULTERIORI CESSIONI DA PARTE DI QUESTI ULTIMI. LA GESTIONE È STATA FATTA CON I CODICI TRIBUTI 6908, 6909, 6890, 6891 E CON I CODICI DI RECENTE ISTITUZIONE 6921, 6922, 6923, 6924, 6925, 6926 ISTITUITI DALL'AGENZIA DELLE ENTRATE DI CUI ALLA NORMATIVA: D.L. N. 63 DEL 4/6/2013 ART. 14 COMMI COMMI 2-TER, 2-SEXIES E 3.1, ART. 16, COMMI 1-QUINQUIES, 1-OCTIES E 1-SEPTIES E SUCC. MOD., ART.10, COMMA 3-TER, DEL D.L. N. 34 DEL 2019, ART. 119-121 DEL D.L. N. 34/2020 .

<i>Stanziamanti</i>	<i>4.622.769.187,45</i>	<i>26.828.464.867,00</i>	<i>26.828.464.867,00</i>
<i>Stanziamanti definitivi</i>	<i>4.757.939.720,45</i>	<i>49.779.183.122,00</i>	<i>54.426.756.672,00</i>
<i>Impegni</i>	<i>n.a.</i>	<i>49.496.335.096,76</i>	<i>n.a.</i>
<i>Pagamenti</i>	<i>4.329.895.089,42</i>	<i>49.496.265.576,23</i>	<i>53.826.160.665,65</i>
<i>Rimasto da pagare</i>	<i>90.044.597,03</i>	<i>69.520,53</i>	<i>n.a.</i>
<i>Economie/maggiori spese</i>	<i>338.000.034,00</i>	<i>282.848.025,24</i>	<i>600.596.006,35</i>

Totale del programma

NOTE INTEGRATIVE RENDICONTO GENERALE DELLO STATO 2021
Piano degli obiettivi per programma

MINISTERO DELL'ECONOMIA E DELLE FINANZE

Missione: 8 - Diritto alla mobilità' e sviluppo dei sistemi di trasporto (013)

Programma: 8.1 - Sostegno allo sviluppo del trasporto (013.008)

Interventi per il controllo e la sicurezza del traffico aereo tramite il finanziamento dell'Agenzia nazionale per la sicurezza del volo (ANSV). Potenziamento e mantenimento del sistema stradale. Interventi per il trasporto ferroviario tramite contributi e trasferimenti alle Ferrovie dello stato S.p.A. e tramite il Contratto di servizio e di programma

DIPARTIMENTO DEL TESORO

OBIETTIVI CON AZIONI CORRELATE	Stanzamenti		Impegni	Pagamenti
	LB	Definitivi		
22 SOSTEGNO ALLO SVILUPPO DEL TRASPORTO AEREO				
1 - Contratto di servizio per il sistema di controllo del traffico aereo	CP 4.419.080,00	4.419.080,00	4.419.080,00	4.419.080,00
	CS 4.419.080,00	4.419.080,00	n.a.	4.419.080,00
79 SOSTEGNO ALLO SVILUPPO DEL TRASPORTO FERROVIARIO				
3 - Contratto di servizio e di programma per il trasporto ferroviario	CP 5.914.844.849,00	8.926.844.849,00	8.926.758.131,00	8.738.963.295,92
	CS 5.924.844.849,00	9.201.266.037,00	n.a.	8.997.791.185,73
Totale del Programma	CP 5.919.263.929,00	8.931.263.929,00	8.931.177.211,00	8.743.382.375,92
	CS 5.929.263.929,00	9.205.685.117,00	n.a.	9.002.210.265,73
Totale della Missione	CP 5.919.263.929,00	8.931.263.929,00	8.931.177.211,00	8.743.382.375,92
	CS 5.929.263.929,00	9.205.685.117,00	n.a.	9.002.210.265,73
Totale del Ministero	CP 732.432.020.464,00	762.685.303.298,00	691.199.405.566,67	667.041.778.914,81
	CS 768.330.561.153,00	804.456.306.450,00	n.a.	692.451.033.762,10

NOTE INTEGRATIVE RENDICONTO GENERALE DELLO STATO 2021

Scheda indicatori per obiettivo

MINISTERO DELL'ECONOMIA E DELLE FINANZE

Missione: 8 - Diritto alla mobilità¹ e sviluppo dei sistemi di trasporto (013)

Programma: 8.1 - Sostegno allo sviluppo del trasporto (013.008)

DIPARTIMENTO DEL TESORO

OBIETTIVO

22 - SOSTEGNO ALLO SVILUPPO DEL TRASPORTO AEREO

EROGAZIONE DI SOMME PER POLITICHE DI SOSTEGNO ALLO SVILUPPO DEL TRASPORTO AEREO TRA LE QUALI LE SPESE DI FUNZIONAMENTO E DI NATURA OBBLIGATORIA DELL'AGENZIA NAZIONALE PER LA SICUREZZA DEL VOLO

Azioni Correlate: 1 - Contratto di servizio per il sistema di controllo del traffico aereo

INDICATORE	Valori target a LB 2021	Valori a Rendiconto 2021
1 - GRADO DI UTILIZZO DELLE RISORSE	90% <= x <= 100%	100%

Descrizione: GRADO DI UTILIZZO DELLE RISORSE

Tipologia: Indicatore di realizzazione finanziaria

Unità di misura: PERCENTUALE

Metodo di calcolo: PAGATO CONTO COMPETENZA PIU' RESIDUI ACCERTATI DI NUOVA FORMAZIONE / STANZIAMENTI DEFINITIVI * 100

Fonte del dato: BILANCIO FINANZIARIO

Valore di riferimento

VALORE ASSUNTO DALL'INDICATORE NELL'ULTIMO ESERCIZIO CONSUNTIVATO 100%

OBIETTIVO

79 - SOSTEGNO ALLO SVILUPPO DEL TRASPORTO FERROVIARIO

CONTRATTO DI SERVIZIO PER IL SISTEMA DI CONTROLLO DEL TRAFFICO AEREO. POTENZIAMENTO E MANTENIMENTO DEL SISTEMA STRADALE. CONTRATTO DI SERVIZIO E DI PROGRAMMA PER IL TRASPORTO FERROVIARIO.

Azioni Correlate: 3 - Contratto di servizio e di programma per il trasporto ferroviario

INDICATORE	Valori target a LB 2021	Valori a Rendiconto 2021
1 - GRADO DI UTILIZZO DELLE RISORSE	90% <= x <= 100%	100%

Descrizione: GRADO DI UTILIZZO DELLE RISORSE

Tipologia: Indicatore di realizzazione finanziaria

Unità di misura: PERCENTUALE

Metodo di calcolo: PAGATO CONTO COMPETENZA PIU' RESIDUI ACCERTATI DI NUOVA FORMAZIONE / STANZIAMENTI DEFINITIVI * 100

Fonte del dato: BILANCIO FINANZIARIO

Valore di riferimento

VALORE ASSUNTO DALL'INDICATORE NELL'ULTIMO ESERCIZIO CONSUNTIVATO 99,04%

continua...

NOTE INTEGRATIVE RENDICONTO GENERALE DELLO STATO 2021

Scheda indicatori per obiettivo

MINISTERO DELL'ECONOMIA E DELLE FINANZE

Missione: 8 - Diritto alla mobilità¹ e sviluppo dei sistemi di trasporto (013)

Programma: 8.1 - Sostegno allo sviluppo del trasporto (013.008)

DIPARTIMENTO DEL TESORO

...segue 79 - SOSTEGNO ALLO SVILUPPO DEL TRASPORTO FERROVIARIO

INDICATORE	Valori target a LB 2021	Valori a Rendiconto 2021
2 - PERCENTUALE DI TRENI*KM PRODOTTI RISPETTO A QUANTO CONTRATTUALIZZATO	100%	100%

Descrizione: PERCENTUALE DI TRENI*KM PRODOTTI RISPETTO A QUANTO CONTRATTUALIZZATO**Tipologia:** Indicatore di realizzazione fisica**Unità di misura:** PERCENTUALE**Metodo di calcolo:** TRENI*KM PRODOTTI /TRENI*KM PREVISTI DA CONTRATTO**Fonte del dato:** RELAZIONI DI TRENITALIA S.P.A**Valore di riferimento**

VALORE ASSUNTO DALL'INDICATORE NELL'ULTIMO ESERCIZIO CONSUNTIVATO	100,95%
---	---------

INDICATORE	Valori target a LB 2021	Valori a Rendiconto 2021
3 - GRADO DI REALIZZAZIONE DEGLI INTERVENTI CONTRATTUALIZZATI	100%	100%

Descrizione: PERCENTUALE DEGLI INTERVENTI REALIZZATI MANUTENZIONE ORDINARIA E STRAORDINARIA DELLA RETE FERROVIARIA E INVESTIMENTI SULLA RETE TRADIZIONALE DELL'INFRASTRUTTURA FERROVIARIA E PER IL SISTEMA ALTA VELOCITÀ/ALTA CAPACITÀ RISPETTO A QUANTO CONTRATTUALIZZATO**Tipologia:** Indicatore di realizzazione fisica**Unità di misura:** PERCENTUALE**Metodo di calcolo:** INTERVENTI REALIZZATI/INTERVENTI CONTRATTUALIZZATI**Fonte del dato:** RELAZIONI DI RETE FERROVIARIA ITALIANA RFI**Valore di riferimento**

VALORE ASSUNTO DALL'INDICATORE NELL'ULTIMO ESERCIZIO CONSUNTIVATO	100%
---	------

NOTE INTEGRATIVE RENDICONTO GENERALE DELLO STATO 2021

Scheda azione

MINISTERO DELL'ECONOMIA E DELLE FINANZE

Missione: 8 - Diritto alla mobilità' e sviluppo dei sistemi di trasporto (013)

Programma: 8.1 - Sostegno allo sviluppo del trasporto (013.008)

DIPARTIMENTO DEL TESORO

AZIONE

1 - Contratto di servizio per il sistema di controllo del traffico aereo

CATEGORIA DI SPESA		Residui	Competenza	Cassa
04 - TRASFERIMENTI CORRENTI AD AMMINISTRAZIONI PUBBLICHE	Stanzamenti	0,00	4.419.080,00	4.419.080,00
	Stanzamenti definitivi	0,00	4.419.080,00	4.419.080,00
	Impegni	n.a.	4.419.080,00	n.a.
	Pagamenti	0,00	4.419.080,00	4.419.080,00
	Rimasto da pagare	0,00	0,00	n.a.
	Economia/maggiori spese	0,00	0,00	0,00
Totale azione	Stanzamenti	0,00	4.419.080,00	4.419.080,00
	Stanzamenti definitivi	0,00	4.419.080,00	4.419.080,00
	Impegni	n.a.	4.419.080,00	n.a.
	Pagamenti	0,00	4.419.080,00	4.419.080,00
	Rimasto da pagare	0,00	0,00	n.a.
	Economie/maggiori spese	0,00	0,00	0,00

Principali fatti di gestione

TRATTASI DI TRASFERIMENTI CORRENTI AD ALTRE AMMINISTRAZIONI E NELLO SPECIFICO VERSO L'AGENZIA NAZIONALE PER LA SICUREZZA DEL VOLO. I PAGAMENTI IN CONTO COMPETENZA E GLI IMPEGNI PRESI NEL PERIODO DI RIFERIMENTO SONO PERFETTAMENTE IN LINEA CON GLI STANZIAMENTI INIZIALI E DEFINITIVI E NON SI SEGNALANO FATTI DI RILIEVO INTERCORSI NELLA GESTIONE DEI CAPITOLI INTERESSATI.

AZIONE

3 - Contratto di servizio e di programma per il trasporto ferroviario

CATEGORIA DI SPESA		Residui	Competenza	Cassa
06 - TRASFERIMENTI CORRENTI A IMPRESE	Stanzamenti	123.828.141,08	1.464.912.074,00	1.464.912.074,00
	Stanzamenti definitivi	123.828.141,08	1.464.912.074,00	1.494.912.074,00
	Impegni	n.a.	1.464.825.356,00	n.a.
	Pagamenti	27.406.702,72	1.367.030.520,92	1.394.437.223,64
	Rimasto da pagare	66.481.854,36	97.794.835,08	n.a.
	Economia/maggiori spese	29.939.584,00	86.718,00	100.474.850,36
23 - CONTRIBUTI AGLI INVESTIMENTI AD IMPRESE	Stanzamenti	380.264.968,11	4.449.932.775,00	4.459.932.775,00
	Stanzamenti definitivi	383.264.968,11	7.461.932.775,00	7.706.353.963,00
	Impegni	n.a.	7.461.932.775,00	n.a.
	Pagamenti	231.421.187,09	7.371.932.775,00	7.603.353.962,09
	Rimasto da pagare	151.843.781,02	90.000.000,00	n.a.
	Economia/maggiori spese	0,00	0,00	103.000.000,91
Totale azione	Stanzamenti	504.093.109,19	5.914.844.849,00	5.924.844.849,00
	Stanzamenti definitivi	507.093.109,19	8.926.844.849,00	9.201.266.037,00
	Impegni	n.a.	8.926.758.131,00	n.a.
	Pagamenti	258.827.889,81	8.738.963.295,92	8.997.791.185,73
	Rimasto da pagare	218.325.635,38	187.794.835,08	n.a.
	Economie/maggiori spese	29.939.584,00	86.718,00	203.474.851,27

Principali fatti di gestione

TRATTASI DI TRASFERIMENTI CORRENTI E CONTRIBUTI AGLI INVESTIMENTI A IMPRESE. IMPEGNI E PAGAMENTI SONO PRESSOCHÈ IN LINEA CON GLI STANZIAMENTI DEFINITIVI.

NOTE INTEGRATIVE RENDICONTO GENERALE DELLO STATO 2021

Scheda azione

MINISTERO DELL'ECONOMIA E DELLE FINANZE

Missione: 8 - Diritto alla mobilità e sviluppo dei sistemi di trasporto (013)

Programma: 8.1 - Sostegno allo sviluppo del trasporto (013.008)

DIPARTIMENTO DEL TESORO

	<i>Stanziamenti</i>	504.093.109,19	5.919.263.929,00	5.929.263.929,00
	<i>Stanziamenti definitivi</i>	507.093.109,19	8.931.263.929,00	9.205.685.117,00
Totale del programma	<i>Impegni</i>	n.a.	8.931.177.211,00	n.a.
	<i>Pagamenti</i>	258.827.889,81	8.743.382.375,92	9.002.210.265,73
	<i>Rimasto da pagare</i>	218.325.635,38	187.794.835,08	n.a.
	<i>Economie/maggiori spese</i>	29.939.584,00	86.718,00	203.474.851,27

NOTE INTEGRATIVE RENDICONTO GENERALE DELLO STATO 2021
Piano degli obiettivi per programma

MINISTERO DELL'ECONOMIA E DELLE FINANZE

Missione: 9 - Infrastrutture pubbliche e logistica (014)

Programma: 9.1 - Opere pubbliche e infrastrutture (014.008)

Sostegno alle Regioni per la realizzazione di opere per l'edilizia sanitaria e per la realizzazione di infrastrutture stradali

DIPARTIMENTO DELLA RAGIONERIA GENERALE DELLO STATO

OBIETTIVI CON AZIONI CORRELATE	Stanziamenti		Impegni	Pagamenti
	LB	Definitivi		
244 TRASFERIMENTI PER OPERE PUBBLICHE E INFRASTRUTTURE				
1 - Sostegno alle Regioni per la realizzazione di opere per l'edilizia sanitaria	CP 800.000.000,00	800.000.000,00	800.000.000,00	0,00
	CS 800.000.000,00	770.000.000,00	n.a.	258.287.982,58
Totale del Programma	CP 800.000.000,00	800.000.000,00	800.000.000,00	0,00
	CS 800.000.000,00	770.000.000,00	n.a.	258.287.982,58
Totale della Missione	CP 800.000.000,00	800.000.000,00	800.000.000,00	0,00
	CS 800.000.000,00	770.000.000,00	n.a.	258.287.982,58
Totale del Ministero	CP 732.432.020.464,00	762.685.303.298,00	691.199.405.566,67	667.041.778.914,81
	CS 768.330.561.153,00	804.456.306.450,00	n.a.	692.451.033.762,10

NOTE INTEGRATIVE RENDICONTO GENERALE DELLO STATO 2021

Scheda indicatori per obiettivo

MINISTERO DELL'ECONOMIA E DELLE FINANZE

Missione: 9 - Infrastrutture pubbliche e logistica (014)

Programma: 9.1 - Opere pubbliche e infrastrutture (014.008)

DIPARTIMENTO DELLA RAGIONERIA GENERALE DELLO STATO

OBIETTIVO

244 - TRASFERIMENTI PER OPERE PUBBLICHE E INFRASTRUTTURE

ASSICURARE I TRASFERIMENTI PER LE OPERE PUBBLICHE E LE INFRASTRUTTURE

Azioni Correlate: 1 - Sostegno alle Regioni per la realizzazione di opere per l'edilizia sanitaria

INDICATORE	Valori target a LB 2021	Valori a Rendiconto 2021
1 - GRADO DI UTILIZZO DELLE RISORSE. RISORSE PAGATE SU STANZIAMENTO DI BILANCIO	>= 20%	32,29%

Descrizione: GRADO DI UTILIZZO DELLE RISORSE. RISORSE PAGATE SU STANZIAMENTO DI BILANCIO.

Tipologia: Indicatore di realizzazione finanziaria

Unità di misura: RAPPORTO

Metodo di calcolo: RAPPORTO TRA LE RISORSE IMPEGNATE E/O PAGATE E GLI STANZIAMENTO DI BILANCIO

Fonte del dato: DW RGS

INDICATORE	Valori target a LB 2021	Valori a Rendiconto 2021
2 - AMMONTARE IN MILIONI DI EURO DI TRASFERIMENTI DESTINATI ALLE OPERE PUBBLICHE E INFRASTRUTTURE RISULTANTE ALLA FINE DELL'ANNO	>= 20	258,30

Descrizione: AMMONTARE IN MILIONI DI EURO DI TRASFERIMENTI DESTINATI ALLE OPERE PUBBLICHE E INFRASTRUTTURE RISULTANTE ALLA FINE DELL'ANNO

Tipologia: Indicatore di risultato (output)

Unità di misura: MILIONI DI EURO

Metodo di calcolo: TOTALE DELLE RISORSE IN MILIONI DI EURO DI TRASFERIMENTI DESTINATI ALLE OPERE PUBBLICHE E INFRASTRUTTURE RISULTANTE ALLA FINE DELL'ANNO

Fonte del dato: DW RGS

NOTE INTEGRATIVE RENDICONTO GENERALE DELLO STATO 2021

Scheda azione

MINISTERO DELL'ECONOMIA E DELLE FINANZE

Missione: 9 - Infrastrutture pubbliche e logistica (014)

Programma: 9.1 - Opere pubbliche e infrastrutture (014.008)

DIPARTIMENTO DELLA RAGIONERIA GENERALE DELLO STATO

AZIONE

1 - Sostegno alle Regioni per la realizzazione di opere per l'edilizia sanitaria

CATEGORIA DI SPESA		Residui	Competenza	Cassa
22 - CONTRIBUTI AGLI INVESTIMENTI AD AMMINISTRAZIONI PUBBLICHE	Stanzamenti	1.149.137.948,39	800.000.000,00	800.000.000,00
	Stanzamenti definitivi	1.149.137.948,39	800.000.000,00	770.000.000,00
	Impegni	n.a.	800.000.000,00	n.a.
	Pagamenti	258.287.982,58	0,00	258.287.982,58
	Rimasto da pagare	890.849.965,81	800.000.000,00	n.a.
	Economia/maggiori spese	0,00	0,00	511.712.017,42
Totale azione	Stanzamenti	1.149.137.948,39	800.000.000,00	800.000.000,00
	Stanzamenti definitivi	1.149.137.948,39	800.000.000,00	770.000.000,00
	Impegni	n.a.	800.000.000,00	n.a.
	Pagamenti	258.287.982,58	0,00	258.287.982,58
	Rimasto da pagare	890.849.965,81	800.000.000,00	n.a.
	Economie/maggiori spese	0,00	0,00	511.712.017,42

Principali fatti di gestione

CON RIFERIMENTO AL PROGRAMMA STRAORDINARIO DI EDILIZIA SANITARIA E DI AMMODERNAMENTO TECNOLOGICO NON SI SONO RILEVATI PARTICOLARI FATTI NELLA GESTIONE. I TRASFERIMENTI DI CASSA, COME PREVISTO DALL'ORDINAMENTO VIGENTE, SONO ESEGUITI DALLO STATO PER STATI DI AVANZAMENTO LAVORI ESEGUITI DAGLI ENTI SANITARI. PERTANTO I TRASFERIMENTI DEL FINANZIAMENTO RISENTONO DELLA CAPACITA' TECNICO-OPERATIVA DELLE REGIONI E DEGLI ENTI SANITARI DI PROGRAMMARE ED ESEGUIRE OPERE PUBBLICHE.

Totale del programma	<i>Stanzamenti</i>	1.149.137.948,39	800.000.000,00	800.000.000,00
	<i>Stanzamenti definitivi</i>	1.149.137.948,39	800.000.000,00	770.000.000,00
	<i>Impegni</i>	n.a.	800.000.000,00	n.a.
	<i>Pagamenti</i>	258.287.982,58	0,00	258.287.982,58
	<i>Rimasto da pagare</i>	890.849.965,81	800.000.000,00	n.a.
	<i>Economie/maggiori spese</i>	0,00	0,00	511.712.017,42

NOTE INTEGRATIVE RENDICONTO GENERALE DELLO STATO 2021
Piano degli obiettivi per programma

MINISTERO DELL'ECONOMIA E DELLE FINANZE

Missione: 10 - Comunicazioni (015)

Programma: 10.1 - Servizi postali (015.003)

Trasferimenti correnti a Poste italiane Spa

DIPARTIMENTO DEL TESORO

OBIETTIVI CON AZIONI CORRELATE	Stanziamanti		Impegni	Pagamenti
	LB	Definitivi		
33 SERVIZI POSTALI E TELEFONICI				
1 - Garanzia del servizio postale	CP 315.638.532,00	315.638.532,00	315.638.532,00	315.638.532,00
	CS 315.638.532,00	315.638.532,00	n.a.	315.638.532,00

Totale del Programma	CP	315.638.532,00	315.638.532,00	315.638.532,00	315.638.532,00
	CS	315.638.532,00	315.638.532,00	n.a.	315.638.532,00
Totale della Missione	CP	636.604.832,00	528.191.010,00	522.598.674,22	518.980.877,22
	CS	654.604.832,00	679.664.453,00	n.a.	625.679.320,22
Totale del Ministero	CP	732.432.020.464,00	762.685.303.298,00	691.199.405.566,67	667.041.778.914,81
	CS	768.330.561.153,00	804.456.306.450,00	n.a.	692.451.033.762,10

NOTE INTEGRATIVE RENDICONTO GENERALE DELLO STATO 2021

Scheda indicatori per obiettivo

MINISTERO DELL'ECONOMIA E DELLE FINANZE

Missione: 10 - Comunicazioni (015)

Programma: 10.1 - Servizi postali (015.003)

DIPARTIMENTO DEL TESORO

OBIETTIVO

33 - SERVIZI POSTALI E TELEFONICI

EROGAZIONE DI SOMME PER SPESE RELATIVE A SERVIZI POSTALI E TELEFONICI TRA CUI LE SOMMA DA EROGARE ALLE POSTE ITALIANE S.P.A. PER LO SVOLGIMENTO DI OBBLIGHI DI SERVIZIO UNIVERSALE NEL SETTORE DEI RECAPITI

Azioni Correlate: 1 - Garanzia del servizio postale

INDICATORE	Valori target a LB 2021	Valori a Rendiconto 2021
1 - GRADO DI UTILIZZO DELLE RISORSE	90% <= x <= 100%	100%

Descrizione: GRADO DI UTILIZZO DELLE RISORSE

Tipologia: Indicatore di realizzazione finanziaria

Unità di misura: PERCENTUALE

Metodo di calcolo: PAGATO CONTO COMPETENZA PIU' RESIDUI ACCERTATI DI NUOVA FORMAZIONE / STANZIAMENTI DEFINITIVI * 100

Fonte del dato: BILANCIO FINANZIARIO

Valore di riferimento

VALORE ASSUNTO DALL'INDICATORE NELL'ULTIMO ESERCIZIO CONSUNTIVATO 99,99%

INDICATORE	Valori target a LB 2021	Valori a Rendiconto 2021
2 - GRADO DI UTILIZZO DELLE RISORSE AL VERIFICARSI DEGLI EVENTI CHE NE IMPLICANO L'EROGAZIONE	100%	100%

Descrizione: GRADO DI UTILIZZO DELLE RISORSE AL VERIFICARSI DEGLI EVENTI CHE NE IMPLICANO L'EROGAZIONE

Tipologia: Indicatore di realizzazione finanziaria

Unità di misura: PERCENTUALE

Metodo di calcolo: PAGATO CONTO COMPETENZA PIU' RESIDUI ACCERTATI DI NUOVA FORMAZIONE / SOMME DA EROGARE EFFETTIVE * 100

Fonte del dato: BILANCIO FINANZIARIO

Valore di riferimento

VALORE ASSUNTO DALL'INDICATORE NELL'ULTIMO ESERCIZIO CONSUNTIVATO 100%

continua...

NOTE INTEGRATIVE RENDICONTO GENERALE DELLO STATO 2021

Scheda indicatori per obiettivo

MINISTERO DELL'ECONOMIA E DELLE FINANZE

Missione: 10 - Comunicazioni (015)

Programma: 10.1 - Servizi postali (015.003)

DIPARTIMENTO DEL TESORO

...segue **33 - SERVIZI POSTALI E TELEFONICI**

INDICATORE	Valori target a LB 2021	Valori a Rendiconto 2021
3 - NUMERO DI PUNTI DI ACCESSO POSTALI	100%	100%

Descrizione: NUMERO DI PUNTI DI ACCESSO POSTALI**Tipologia:** Indicatore di realizzazione fisica**Unità di misura:** PERCENTUALE**Metodo di calcolo:** PERCENTUALE DEL NUMERO DI UFFICI POSTALI OPERATIVI SULL'INTERO TERRITORIO NAZIONALE RISPETTO A QUANTO CONTRATTUALIZZATO**Fonte del dato:** RICHIESTE DI PAGAMENTO E RELAZIONE INFORMATIVA REDATTA DA POSTE ITALIANE S.P.A. - AUTORIZZAZIONI DI PAGAMENTO SICOGÉ**Valore di riferimento**

VALORE ASSUNTO DALL'INDICATORE NELL'ULTIMO ESERCIZIO CONSUNTIVATO	100%
---	------

INDICATORE	Valori target a LB 2021	Valori a Rendiconto 2021
6 - ADEGUATO STANDARD DI QUALITÀ DEI SERVIZI OFFERTI	100%	100%

Descrizione: ANALISI QUALITATIVA DEL LIVELLO DI SERVIZIO SULLA BASE DI CRITERI CONTRATTUALIZZATI**Tipologia:** Indicatore di risultato (output)**Unità di misura:** PERCENTUALE**Metodo di calcolo:** RAPPORTO TRA IL LIVELLO QUALITATIVO DEL SERVIZIO EROGATO E IL LIVELLO QUALITATIVO PREVISTO DA CRITERI CONTRATTUALIZZATI**Fonte del dato:** POSTE ITALIANE S.P.A.**Valore di riferimento**

VALORE ASSUNTO DALL'INDICATORE NELL'ULTIMO ESERCIZIO CONSUNTIVATO	100%
---	------

NOTE INTEGRATIVE RENDICONTO GENERALE DELLO STATO 2021

Scheda azione

MINISTERO DELL'ECONOMIA E DELLE FINANZE

Missione: 10 - Comunicazioni (015)

Programma: 10.1 - Servizi postali (015.003)

DIPARTIMENTO DEL TESORO

AZIONE

1 - Garanzia del servizio postale

CATEGORIA DI SPESA		Residui	Competenza	Cassa
06 - TRASFERIMENTI CORRENTI A IMPRESE	Stanziameti	0,00	315.638.532,00	315.638.532,00
	Stanziameti definitivi	0,00	315.638.532,00	315.638.532,00
	Impegni	n.a.	315.638.532,00	n.a.
	Pagamenti	0,00	315.638.532,00	315.638.532,00
	Rimasto da pagare	0,00	0,00	n.a.
	Economia/maggiori spese	0,00	0,00	0,00
26 - ALTRI TRASFERIMENTI IN CONTO CAPITALE	Stanziameti	0,00	0,00	0,00
	Stanziameti definitivi	0,00	0,00	0,00
	Impegni	n.a.	0,00	n.a.
	Pagamenti	0,00	0,00	0,00
	Rimasto da pagare	0,00	0,00	n.a.
	Economia/maggiori spese	0,00	0,00	0,00
Totale azione		0,00	315.638.532,00	315.638.532,00
		0,00	315.638.532,00	315.638.532,00
		n.a.	315.638.532,00	n.a.
		0,00	315.638.532,00	315.638.532,00
		0,00	0,00	n.a.
		0,00	0,00	0,00

Principali fatti di gestione

TRATTASI DI ALTRI TRASFERIMENTI IN CONTO CAPITALE E ALTRI TRASFERIMENTI CORRENTI AD IMPRESE. IMPEGNI E PAGAMENTI SONO PERFETTAMENTE IN LINEA CON GLI STANZIAMENTI DI BILANCIO.

<i>Stanziameti</i>	<i>0,00</i>	<i>315.638.532,00</i>	<i>315.638.532,00</i>
<i>Stanziameti definitivi</i>	<i>0,00</i>	<i>315.638.532,00</i>	<i>315.638.532,00</i>
<i>Impegni</i>	<i>n.a.</i>	<i>315.638.532,00</i>	<i>n.a.</i>
<i>Pagamenti</i>	<i>0,00</i>	<i>315.638.532,00</i>	<i>315.638.532,00</i>
<i>Rimasto da pagare</i>	<i>0,00</i>	<i>0,00</i>	<i>n.a.</i>
<i>Economie/maggiori spese</i>	<i>0,00</i>	<i>0,00</i>	<i>0,00</i>
Totale del programma			

NOTE INTEGRATIVE RENDICONTO GENERALE DELLO STATO 2021
Piano degli obiettivi per programma

MINISTERO DELL'ECONOMIA E DELLE FINANZE

Missione: 10 - Comunicazioni (015)

Programma: 10.2 - Sostegno al pluralismo dell'informazione (015.004)

Gestione del Fondo editoria e Attivita' delle politiche di sostegno in materia di radiodiffusione ed editoria; Risorse per il funzionamento del Garante comunicazioni; Mutui per programmi di telecomunicazioni; Risorse assegnate alla Presidenza del Consiglio dei Ministri destinate alle imprese radiofoniche ed editoriali, alla diffusione all'estero di notizie italiane attraverso agenzie d'informazione, pubblicita' di utilita' sociale

DIPARTIMENTO DEL TESORO

Azioni non correlate ad Obiettivi	Stanzamenti		Impegni	Pagamenti	
	LB	Definitivi			
1 - Sostegno al pluralismo dell'informazione	CP	320.966.300,00	212.552.478,00	206.960.142,22	203.342.345,22
	CS	338.966.300,00	364.025.921,00	n.a.	310.040.788,22
Totale del Programma	CP	320.966.300,00	212.552.478,00	206.960.142,00	203.342.345,00
	CS	338.966.300,00	364.025.921,00	n.a.	310.040.788,00
Totale della Missione	CP	636.604.832,00	528.191.010,00	522.598.674,00	518.980.877,00
	CS	654.604.832,00	679.664.453,00	n.a.	625.679.320,00
Totale del Ministero	CP	732.432.020.464,00	762.685.303.298,00	691.199.405.567,00	667.041.778.915,00
	CS	768.330.561.153,00	804.456.306.450,00	n.a.	692.451.033.762,00

NOTE INTEGRATIVE RENDICONTO GENERALE DELLO STATO 2021

Scheda azione

MINISTERO DELL'ECONOMIA E DELLE FINANZE

Missione: 10 - Comunicazioni (015)

Programma: 10.2 - Sostegno al pluralismo dell'informazione (015.004)

DIPARTIMENTO DEL TESORO

AZIONE

1 - Sostegno al pluralismo dell'informazione

CATEGORIA DI SPESA		Residui	Competenza	Cassa
04 - TRASFERIMENTI CORRENTI AD AMMINISTRAZIONI PUBBLICHE	Stanziameti	106.698.443,00	310.966.300,00	310.966.300,00
	Stanziameti definitivi	151.473.443,00	200.454.439,00	351.927.882,00
	Impegni	n.a.	200.454.439,00	n.a.
	Pagamenti	106.698.443,00	196.836.642,00	303.535.085,00
	Rimasto da pagare	44.775.000,00	3.617.797,00	n.a.
	Economia/maggiori spese	0,00	0,00	48.392.797,00
06 - TRASFERIMENTI CORRENTI A IMPRESE	Stanziameti	0,00	10.000.000,00	28.000.000,00
	Stanziameti definitivi	0,00	12.098.039,00	12.098.039,00
	Impegni	n.a.	6.505.703,22	n.a.
	Pagamenti	0,00	6.505.703,22	6.505.703,22
	Rimasto da pagare	0,00	0,00	n.a.
	Economia/maggiori spese	0,00	5.592.335,78	5.592.335,78
Totale azione	Stanziameti	106.698.443,00	320.966.300,00	338.966.300,00
	Stanziameti definitivi	151.473.443,00	212.552.478,00	364.025.921,00
	Impegni	n.a.	206.960.142,22	n.a.
	Pagamenti	106.698.443,00	203.342.345,22	310.040.788,22
	Rimasto da pagare	44.775.000,00	3.617.797,00	n.a.
	Economie/maggiori spese	0,00	5.592.335,78	53.985.132,78

Principali fatti di gestione

TRATTASI DI TRASFERIMENTI CORRENTI AD AMMINISTRAZIONI PUBBLICHE E AD IMPRESE. IMPEGNI E PAGAMENTI SONO SOSTANZIALMENTE IN LINEA CON LO STANZIAMENTO DEFINITIVO E SUSSISTE UN'ECONOMIA DI BILANCIO PARI A CIRCA EURO 5.600.000.

<i>Stanziameti</i>	106.698.443,00	320.966.300,00	338.966.300,00
<i>Stanziameti definitivi</i>	151.473.443,00	212.552.478,00	364.025.921,00
<i>Impegni</i>	n.a.	206.960.142,22	n.a.
<i>Pagamenti</i>	106.698.443,00	203.342.345,22	310.040.788,22
<i>Rimasto da pagare</i>	44.775.000,00	3.617.797,00	n.a.
<i>Economie/maggiori spese</i>	0,00	5.592.335,78	53.985.132,78

Totale del programma

NOTE INTEGRATIVE RENDICONTO GENERALE DELLO STATO 2021
Piano degli obiettivi per programma

MINISTERO DELL'ECONOMIA E DELLE FINANZE

Missione: 11 - Ricerca e innovazione (017)

Programma: 11.1 - Ricerca di base e applicata (017.015)

Potenziamento della ricerca scientifica e tecnologica tramite i trasferimenti all'Istituto italiano di Tecnologia con l'obiettivo di promuovere l'eccellenza nella ricerca di base e in quella applicata e di favorire lo sviluppo del sistema economico nazionale.

DIPARTIMENTO DEL TESORO

OBIETTIVI CON AZIONI CORRELATE	Stanzamenti		Impegni	Pagamenti	
	LB	Definitivi			
203 POTENZIAMENTO RICERCA SCIENTIFICA E TECNOLOGICA					
1 - Potenziamento ricerca scientifica e tecnologica	CP	783.049.622,00	783.049.622,00	783.049.622,00	658.949.622,00
	CS	783.049.622,00	869.112.147,00	n.a.	715.510.660,25
Totale del Programma	CP	783.049.622,00	783.049.622,00	783.049.622,00	658.949.622,00
	CS	783.049.622,00	869.112.147,00	n.a.	715.510.660,25
Totale della Missione	CP	783.049.622,00	783.049.622,00	783.049.622,00	658.949.622,00
	CS	783.049.622,00	869.112.147,00	n.a.	715.510.660,25
Totale del Ministero	CP	732.432.020.464,00	762.685.303.298,00	691.199.405.566,67	667.041.778.914,81
	CS	768.330.561.153,00	804.456.306.450,00	n.a.	692.451.033.762,10

NOTE INTEGRATIVE RENDICONTO GENERALE DELLO STATO 2021

Scheda indicatori per obiettivo

MINISTERO DELL'ECONOMIA E DELLE FINANZE

Missione: 11 - Ricerca e innovazione (017)

Programma: 11.1 - Ricerca di base e applicata (017.015)

DIPARTIMENTO DEL TESORO

OBIETTIVO

203 - POTENZIAMENTO RICERCA SCIENTIFICA E TECNOLOGICA

EROGAZIONE SOMME PER POLITICHE DI SOSTEGNO ALLA RICERCA E INNOVAZIONE PER IL FINANZIAMENTO DEL FONDO INTEGRATIVO SPECIALE PER LA RICERCA E PER LA VALORIZZAZIONE DELL'ISTITUTO ITALIANO DI TECNOLOGIA

Azioni Correlate: 1 - Potenziamento ricerca scientifica e tecnologica

INDICATORE	Valori target a LB 2021	Valori a Rendiconto 2021
5 - PERCENTUALE DI RISORSE UMANE TRA DIPENDENTI, COLLABORATORI E DOTTORANDI DI CITTADINANZA ESTERA O RIENTRATI DALL'ESTERO	40%	50%

NOTA SCOSTAMENTO RISULTATO INDICATORE

IL VALORE CONSUNTIVATO NELL'ESERCIZIO 2021 SI ATTESTA SU VALORI IN LINEA CON QUANTO REGISTRATO NELL'ESERCIZIO PRECEDENTE.

Descrizione: L'INDICATORE ESPRIME LA CAPACITÀ DELL'ISTITUTO DI ESSERE ATTRATTIVO A LIVELLO INTERNAZIONALE

Tipologia: Indicatore di impatto (outcome)

Unità di misura: PERCENTUALE

Metodo di calcolo: RAPPORTO A FINE ANNO TRA PERSONE DI CITTADINANZA ESTERA O RIENTRATE DALL'ESTERO E PERSONE TOTALI

Fonte del dato: BILANCIO DELL'ISTITUTO ITALIANO DI TECNOLOGIA

Valore di riferimento	
VALORE ASSUNTO DALL'INDICATORE NELL'ULTIMO ESERCIZIO CONSUNTIVATO	52%

INDICATORE	Valori target a LB 2021	Valori a Rendiconto 2021
6 - NUMERO DI POSTI SOSTENUTI CON FONDI ESTERNI ACQUISITI DALL'ISTITUTO	>= 400	808

Descrizione: ESPRIME LA CAPACITÀ DELL'ISTITUTO DI AVERE RICADUTE SUL SISTEMA ECONOMICO GENERANDO POSTI DI LAVORO A PARTIRE DA FONDI ACQUISITI IN MODO AUTONOMO PROGETTI COMPETITIVI, COMMERCIALI, JOINT LABS, START UP, ECC.

Tipologia: Indicatore di impatto (outcome)

Unità di misura: NUMERO

Metodo di calcolo: CONTEGGIO NUMERICO

Fonte del dato: BILANCIO DELL'ISTITUTO ITALIANO DI TECNOLOGIA

Valore di riferimento	
VALORE ASSUNTO DALL'INDICATORE NELL'ULTIMO ESERCIZIO CONSUNTIVATO	749

continua...

NOTE INTEGRATIVE RENDICONTO GENERALE DELLO STATO 2021

Scheda indicatori per obiettivo

MINISTERO DELL'ECONOMIA E DELLE FINANZE

Missione: 11 - Ricerca e innovazione (017)

Programma: 11.1 - Ricerca di base e applicata (017.015)

DIPARTIMENTO DEL TESORO

...segue 203 - POTENZIAMENTO RICERCA SCIENTIFICA E TECNOLOGICA

INDICATORE	Valori target a LB 2021	Valori a Rendiconto 2021
7 - GRADO DI EROGAZIONE DEI PAGAMENTI	90% <= x <= 100%	84,15%

Descrizione: GRADO DI EROGAZIONE DEI PAGAMENTI**Tipologia:** Indicatore di realizzazione finanziaria**Unità di misura:** PERCENTUALE**Metodo di calcolo:** PAGATO CONTO COMPETENZA / STANZIAMENTI DEFINITIVI * 100**Fonte del dato:** BILANCIO FINANZIARIO**Valore di riferimento**

VALORE ASSUNTO DALL'INDICATORE NELL'ULTIMO ESERCIZIO CONSUNTIVATO 49,46%

INDICATORE	Valori target a LB 2021	Valori a Rendiconto 2021
8 - NUMERO DI PROGETTI DI TRASFERIMENTO TECNOLOGICO ACQUISITI DALL'ISTITUTO	>= 40	84

Descrizione: L'INDICATORE ESPRIME LA CAPACITÀ DELL'ISTITUTO DI ATTUARE CONCRETAMENTE IL TRASFERIMENTO TECNOLOGICO GRAZIE ALL'INTERAZIONE CON AZIENDE**Tipologia:** Indicatore di impatto (outcome)**Unità di misura:** NUMERO**Metodo di calcolo:** CONTEGGIO NUMERICO**Fonte del dato:** BILANCIO DELL'ISTITUTO ITALIANO DI TECNOLOGIA

NOTE INTEGRATIVE RENDICONTO GENERALE DELLO STATO 2021

Scheda azione

MINISTERO DELL'ECONOMIA E DELLE FINANZE

Missione: 11 - Ricerca e innovazione (017)

Programma: 11.1 - Ricerca di base e applicata (017.015)

DIPARTIMENTO DEL TESORO

AZIONE

1 - Potenziamento ricerca scientifica e tecnologica

CATEGORIA DI SPESA		Residui	Competenza	Cassa
22 - CONTRIBUTI AGLI INVESTIMENTI AD AMMINISTRAZIONI PUBBLICHE	Stanziamenti	306.549.629,74	217.678.625,00	217.678.625,00
	Stanziamenti definitivi	306.549.629,74	217.678.625,00	303.741.150,00
	Impegni	n.a.	217.678.625,00	n.a.
	Pagamenti	56.561.038,25	93.578.625,00	150.139.663,25
	Rimasto da pagare	249.988.591,49	124.100.000,00	n.a.
	Economia/maggiori spese	0,00	0,00	153.601.486,75
26 - ALTRI TRASFERIMENTI IN CONTO CAPITALE	Stanziamenti	0,00	565.370.997,00	565.370.997,00
	Stanziamenti definitivi	0,00	565.370.997,00	565.370.997,00
	Impegni	n.a.	565.370.997,00	n.a.
	Pagamenti	0,00	565.370.997,00	565.370.997,00
	Rimasto da pagare	0,00	0,00	n.a.
	Economia/maggiori spese	0,00	0,00	0,00
Totale azione		306.549.629,74	783.049.622,00	783.049.622,00
		306.549.629,74	783.049.622,00	869.112.147,00
		n.a.	783.049.622,00	n.a.
		56.561.038,25	658.949.622,00	715.510.660,25
		249.988.591,49	124.100.000,00	n.a.
		0,00	0,00	153.601.486,75

Principali fatti di gestione

TRATTASI DI CONTRIBUTI AGLI INVESTIMENTI AD AMMINISTRAZIONI PUBBLICHE E ALTRI CONTRIBUTI IN CONTO CAPITALE. IMPEGNI E PAGAMENTI SONO SOSTANZIALMENTE IN LINEA CON QUANTO STANZIATO.

<i>Stanziamenti</i>	<i>306.549.629,74</i>	<i>783.049.622,00</i>	<i>783.049.622,00</i>
<i>Stanziamenti definitivi</i>	<i>306.549.629,74</i>	<i>783.049.622,00</i>	<i>869.112.147,00</i>
<i>Impegni</i>	<i>n.a.</i>	<i>783.049.622,00</i>	<i>n.a.</i>
<i>Pagamenti</i>	<i>56.561.038,25</i>	<i>658.949.622,00</i>	<i>715.510.660,25</i>
<i>Rimasto da pagare</i>	<i>249.988.591,49</i>	<i>124.100.000,00</i>	<i>n.a.</i>
<i>Economie/maggiori spese</i>	<i>0,00</i>	<i>0,00</i>	<i>153.601.486,75</i>

NOTE INTEGRATIVE RENDICONTO GENERALE DELLO STATO 2021
Piano degli obiettivi per programma

MINISTERO DELL'ECONOMIA E DELLE FINANZE

Missione: 12 - Sviluppo sostenibile e tutela del territorio e dell'ambiente (018)

Programma: 12.2 - Sostegno allo sviluppo sostenibile (018.014)

Fondo straordinario per lo smaltimento dei rifiuti e per le bonifiche nella regione Campania. Sostegno allo sviluppo di politiche ambientali tramite il fondo di garanzia a copertura dei finanziamenti contratti dall'organo commissariale di Ilva s.p.a. per la realizzazione degli investimenti necessari al risanamento ambientale o destinati ad interventi a favore di ricerca, sviluppo e innovazione e tramite mutui ed altre operazioni finanziarie per interventi relativi al patrimonio idrico nazionale.

DIPARTIMENTO DEL TESORO

OBIETTIVI CON AZIONI CORRELATE	Stanzamenti		Impegni	Pagamenti	
	LB	Definitivi			
70 SOSTEGNO ALLO SVILUPPO SOSTENIBILE					
1 - Sostegno allo sviluppo di politiche ambientali	CP	976.500.000,00	981.599.868,00	981.118.074,06	518.208.211,60
	CS	976.500.000,00	1.010.615.046,83	n.a.	519.939.432,16
Totale del Programma	CP	976.500.000,00	981.599.868,00	981.118.074,06	518.208.211,60
	CS	976.500.000,00	1.010.615.046,83	n.a.	519.939.432,16
Totale della Missione	CP	976.500.000,00	981.599.868,00	981.118.074,06	518.208.211,60
	CS	976.500.000,00	1.010.615.046,83	n.a.	519.939.432,16
Totale del Ministero	CP	732.432.020.464,00	762.685.303.298,00	691.199.405.566,67	667.041.778.914,81
	CS	768.330.561.153,00	804.456.306.450,00	n.a.	692.451.033.762,10

NOTE INTEGRATIVE RENDICONTO GENERALE DELLO STATO 2021

Scheda indicatori per obiettivo

MINISTERO DELL'ECONOMIA E DELLE FINANZE

Missione: 12 - Sviluppo sostenibile e tutela del territorio e dell'ambiente (018)

Programma: 12.2 - Sostegno allo sviluppo sostenibile (018.014)

DIPARTIMENTO DEL TESORO

OBIETTIVO

70 - SOSTEGNO ALLO SVILUPPO SOSTENIBILE

EROGAZIONE DI SOMME PER INTERVENTI VOLTI ALLO SVILUPPO SOSTENIBILE E ALLA TUTELA DEL TERRITORIO E DELL'AMBIENTE TRA CUI INTERVENTI DI METANIZZAZIONE, PER INTERVENTI RELATIVI AL PATRIMONIO IDRICO NAZIONALE ED IL CONTRIBUTO AL CENTRO DI GEOMORFOLOGIA INTEGRATA PER L'AREA DEL MEDITERRANEO

Azioni Correlate: 1 - Sostegno allo sviluppo di politiche ambientali

INDICATORE	Valori target a LB 2021	Valori a Rendiconto 2021
1 - GRADO DI UTILIZZO DELLE RISORSE	100%	99,95%

Descrizione: GRADO DI UTILIZZO DELLE RISORSE

Tipologia: Indicatore di realizzazione finanziaria

Unità di misura: Percentuale

Metodo di calcolo: PAGATO CONTO COMPETENZA PIU' RESIDUI ACCERTATI DI NUOVA FORMAZIONE / STANZIAMENTI DEFINITIVI * 100

Fonte del dato: BILANCIO FINANZIARIO

Valore di riferimento

VALORE ASSUNTO DALL'INDICATORE NELL'ULTIMO ESERCIZIO CONSUNTIVATO 98,03%

INDICATORE	Valori target a LB 2021	Valori a Rendiconto 2021
2 - GRADO DI UTILIZZO DELLE RISORSE AL VERIFICARSI DEGLI EVENTI CHE NE IMPLICANO L'EROGAZIONE	100%	100%

Descrizione: GRADO DI UTILIZZO DELLE RISORSE AL VERIFICARSI DEGLI EVENTI CHE NE IMPLICANO L'EROGAZIONE

Tipologia: Indicatore di realizzazione finanziaria

Unità di misura: Percentuale

Metodo di calcolo: PAGATO CONTO COMPETENZA PIU' RESIDUI ACCERTATI DI NUOVA FORMAZIONE / SOMME DA EROGARE EFFETTIVE * 100

Fonte del dato: BILANCIO FINANZIARIO E STRUTTURE DEPUTATE ALL'EROGAZIONE

Valore di riferimento

VALORE ASSUNTO DALL'INDICATORE NELL'ULTIMO ESERCIZIO CONSUNTIVATO 100%

continua...

NOTE INTEGRATIVE RENDICONTO GENERALE DELLO STATO 2021

Scheda indicatori per obiettivo

MINISTERO DELL'ECONOMIA E DELLE FINANZE**Missione: 12 - Sviluppo sostenibile e tutela del territorio e dell'ambiente (018)****Programma: 12.2 - Sostegno allo sviluppo sostenibile (018.014)**

DIPARTIMENTO DEL TESORO

...segue **70 - SOSTEGNO ALLO SVILUPPO SOSTENIBILE**

INDICATORE	Valori target a LB 2021	Valori a Rendiconto 2021
3 - STATO DI AVANZAMENTO DEL PIANO DI REALIZZAZIONE DELLE OPERE PREVISTE	100%	100%

Descrizione: STATO DI AVANZAMENTO DEL PIANO DI REALIZZAZIONE DELLE OPERE PREVISTE**Tipologia:** Indicatore di realizzazione fisica**Unità di misura:** Percentuale**Metodo di calcolo:** STATO AVANZAMENTO LAVORI EFFETTUATO/STATO AVANZAMENTO LAVORI PREVISTO**Fonte del dato:** RELAZIONI CONSORZI DI BONIFICA ED ENTI IRRIGUI**Valore di riferimento**

VALORE ASSUNTO DALL'INDICATORE NELL'ULTIMO ESERCIZIO CONSUNTIVATO

100%

NOTE INTEGRATIVE RENDICONTO GENERALE DELLO STATO 2021

Scheda azione

MINISTERO DELL'ECONOMIA E DELLE FINANZE

Missione: 12 - Sviluppo sostenibile e tutela del territorio e dell'ambiente (018)

Programma: 12.2 - Sostegno allo sviluppo sostenibile (018.014)

DIPARTIMENTO DEL TESORO

AZIONE

1 - Sostegno allo sviluppo di politiche ambientali

CATEGORIA DI SPESA		Residui	Competenza	Cassa
04 - TRASFERIMENTI CORRENTI AD AMMINISTRAZIONI PUBBLICHE	Stanzamenti	0,00	44.500.000,00	44.500.000,00
	Stanzamenti definitivi	0,00	44.500.000,00	44.500.000,00
	Impegni	n.a.	44.500.000,00	n.a.
	Pagamenti	0,00	44.500.000,00	44.500.000,00
	Rimasto da pagare	0,00	0,00	n.a.
	Economia/maggiori spese	0,00	0,00	0,00
22 - CONTRIBUTI AGLI INVESTIMENTI AD AMMINISTRAZIONI PUBBLICHE	Stanzamenti	2.000.000,00	2.000.000,00	2.000.000,00
	Stanzamenti definitivi	2.000.000,00	2.000.000,00	4.000.000,00
	Impegni	n.a.	2.000.000,00	n.a.
	Pagamenti	0,00	0,00	0,00
	Rimasto da pagare	2.000.000,00	2.000.000,00	n.a.
	Economia/maggiori spese	0,00	0,00	4.000.000,00
23 - CONTRIBUTI AGLI INVESTIMENTI AD IMPRESE	Stanzamenti	51.746.403,43	0,00	0,00
	Stanzamenti definitivi	51.746.403,43	3.664.923,00	9.199.374,00
	Impegni	n.a.	3.664.922,06	n.a.
	Pagamenti	1.534.449,94	3.664.922,06	5.199.372,00
	Rimasto da pagare	50.211.953,49	0,00	n.a.
	Economia/maggiori spese	0,00	0,94	4.000.002,00
26 - ALTRI TRASFERIMENTI IN CONTO CAPITALE	Stanzamenti	21.480.727,83	930.000.000,00	930.000.000,00
	Stanzamenti definitivi	21.480.727,83	931.434.945,00	952.915.672,83
	Impegni	n.a.	930.953.152,00	n.a.
	Pagamenti	196.770,62	470.043.289,54	470.240.060,16
	Rimasto da pagare	21.283.957,21	460.909.862,46	n.a.
	Economia/maggiori spese	0,00	481.793,00	482.675.612,67
Totale azione	Stanzamenti	75.227.131,26	976.500.000,00	976.500.000,00
	Stanzamenti definitivi	75.227.131,26	981.599.868,00	1.010.615.046,83
	Impegni	n.a.	981.118.074,06	n.a.
	Pagamenti	1.731.220,56	518.208.211,60	519.939.432,16
	Rimasto da pagare	73.495.910,70	462.909.862,46	n.a.
	Economie/maggiori spese	0,00	481.793,94	490.675.614,67

Principali fatti di gestione

GLI IMPEGNI SONO SOSTANZIALMENTE IN LINEA CON GLI STANZIAMENTI DEFINITIVI.

Totale del programma	<i>Stanzamenti</i>	75.227.131,26	976.500.000,00	976.500.000,00
	<i>Stanzamenti definitivi</i>	75.227.131,26	981.599.868,00	1.010.615.046,83
	<i>Impegni</i>	n.a.	981.118.074,06	n.a.
	<i>Pagamenti</i>	1.731.220,56	518.208.211,60	519.939.432,16
	<i>Rimasto da pagare</i>	73.495.910,70	462.909.862,46	n.a.
	<i>Economie/maggiori spese</i>	0,00	481.793,94	490.675.614,67

NOTE INTEGRATIVE RENDICONTO GENERALE DELLO STATO 2021
Piano degli obiettivi per programma

MINISTERO DELL'ECONOMIA E DELLE FINANZE

Missione: 13 - Casa e assetto urbanistico (019)

Programma: 13.1 - Politiche abitative e riqualificazione periferie (019.001)

Concorso dello Stato all'edilizia abitativa tramite il fondo di garanzia per la prima casa, per la concessione di garanzie, a prima richiesta su mutui ipotecari o su portafogli di mutui ipotecari e tramite il fondo di solidarieta' per l'acquisto della prima casa. Piano nazionale per la riqualificazione e rigenerazione delle aree urbane degradate.

DIPARTIMENTO DEL TESORO

Azioni non correlate ad Obiettivi		Stanzamenti		Impegni	Pagamenti
		LB	Definitivi		
1 - Politiche abitative	CP	20.000.000,00	318.000.000,00	318.000.000,00	298.000.000,00
	CS	20.000.000,00	318.000.000,00	n.a.	298.000.000,00
2 - Riqualificazione periferie e aree urbane degradate	CP	226.932.126,00	226.932.126,00	226.932.126,00	226.932.126,00
	CS	226.932.126,00	226.932.126,00	n.a.	226.932.126,00
Totale del Programma	CP	246.932.126,00	544.932.126,00	544.932.126,00	524.932.126,00
	CS	246.932.126,00	544.932.126,00	n.a.	524.932.126,00
Totale della Missione	CP	246.932.126,00	544.932.126,00	544.932.126,00	524.932.126,00
	CS	246.932.126,00	544.932.126,00	n.a.	524.932.126,00
Totale del Ministero	CP	732.432.020.464,00	762.685.303.298,00	691.199.405.567,00	667.041.778.915,00
	CS	768.330.561.153,00	804.456.306.450,00	n.a.	692.451.033.762,00

NOTE INTEGRATIVE RENDICONTO GENERALE DELLO STATO 2021

Scheda azione

MINISTERO DELL'ECONOMIA E DELLE FINANZE

Missione: 13 - Casa e assetto urbanistico (019)

Programma: 13.1 - Politiche abitative e riqualificazione periferie (019.001)

DIPARTIMENTO DEL TESORO

AZIONE

1 - Politiche abitative

CATEGORIA DI SPESA		Residui	Competenza	Cassa
21 - INVESTIMENTI FISSI LORDI E ACQUISTI DI TERRENI	Stanzamenti	14.983.981,00	0,00	0,00
	Stanzamenti definitivi	14.983.981,00	0,00	0,00
	Impegni	n.a.	0,00	n.a.
	Pagamenti	0,00	0,00	0,00
	Rimasto da pagare	14.983.981,00	0,00	n.a.
	Economia/maggiori spese	0,00	0,00	0,00
24 - CONTRIBUTI AGLI INVESTIMENTI A FAMIGLIE E ISTITUZIONI SOCIALI PRIVATE	Stanzamenti	15.000.000,00	20.000.000,00	20.000.000,00
	Stanzamenti definitivi	15.000.000,00	318.000.000,00	318.000.000,00
	Impegni	n.a.	318.000.000,00	n.a.
	Pagamenti	0,00	298.000.000,00	298.000.000,00
	Rimasto da pagare	10.000.000,00	20.000.000,00	n.a.
	Economia/maggiori spese	5.000.000,00	0,00	20.000.000,00
Totale azione	Stanzamenti	29.983.981,00	20.000.000,00	20.000.000,00
	Stanzamenti definitivi	29.983.981,00	318.000.000,00	318.000.000,00
	Impegni	n.a.	318.000.000,00	n.a.
	Pagamenti	0,00	298.000.000,00	298.000.000,00
	Rimasto da pagare	24.983.981,00	20.000.000,00	n.a.
	Economie/maggiori spese	5.000.000,00	0,00	20.000.000,00

Principali fatti di gestione

TRATTASI DI CONTRIBUTI AGLI INVESTIMENTI A FAMIGLIE E ISTITUZIONI SOCIALI PRIVATE E INVESTIMENTI FISSI. IMPEGNI E PAGAMENTI SONO SOSTANZIALMENTE IN LINEA CON QUANTO STANZIATO A TITOLO DEFINITIVO.

AZIONE

2 - Riqualificazione periferie e aree urbane degradate

CATEGORIA DI SPESA		Residui	Competenza	Cassa
04 - TRASFERIMENTI CORRENTI AD AMMINISTRAZIONI PUBBLICHE	Stanzamenti	0,00	226.932.126,00	226.932.126,00
	Stanzamenti definitivi	0,00	226.932.126,00	226.932.126,00
	Impegni	n.a.	226.932.126,00	n.a.
	Pagamenti	0,00	226.932.126,00	226.932.126,00
	Rimasto da pagare	0,00	0,00	n.a.
	Economia/maggiori spese	0,00	0,00	0,00
22 - CONTRIBUTI AGLI INVESTIMENTI AD AMMINISTRAZIONI PUBBLICHE	Stanzamenti	0,00	0,00	0,00
	Stanzamenti definitivi	0,00	0,00	0,00
	Impegni	n.a.	0,00	n.a.
	Pagamenti	0,00	0,00	0,00
	Rimasto da pagare	0,00	0,00	n.a.
	Economia/maggiori spese	0,00	0,00	0,00
Totale azione	Stanzamenti	0,00	226.932.126,00	226.932.126,00
	Stanzamenti definitivi	0,00	226.932.126,00	226.932.126,00
	Impegni	n.a.	226.932.126,00	n.a.
	Pagamenti	0,00	226.932.126,00	226.932.126,00
	Rimasto da pagare	0,00	0,00	n.a.
	Economie/maggiori spese	0,00	0,00	0,00

Principali fatti di gestione

TRATTASI DI TRASFERIMENTI CORRENTI AD AMMINISTRAZIONI PUBBLICHE. IMPEGNI E PAGAMENTI SONO PERFETTAMENTE IN LINEA CON GLI STANZIAMENTI INIZIALI E DEFINITIVI E NON SI SEGNALANO FATTI DI RILIEVO INTERCORSI NELLA GESTIONE DEI CAPITOLI INTERESSATI.

NOTE INTEGRATIVE RENDICONTO GENERALE DELLO STATO 2021

Scheda azione

MINISTERO DELL'ECONOMIA E DELLE FINANZE

Missione: 13 - Casa e assetto urbanistico (019)

Programma: 13.1 - Politiche abitative e riqualificazione periferie (019.001)

DIPARTIMENTO DEL TESORO

	<i>Stanziamenti</i>	29.983.981,00	246.932.126,00	246.932.126,00
	<i>Stanziamenti definitivi</i>	29.983.981,00	544.932.126,00	544.932.126,00
Totale del programma	<i>Impegni</i>	n.a.	544.932.126,00	n.a.
	<i>Pagamenti</i>	0,00	524.932.126,00	524.932.126,00
	<i>Rimasto da pagare</i>	24.983.981,00	20.000.000,00	n.a.
	<i>Economie/maggiori spese</i>	5.000.000,00	0,00	20.000.000,00

NOTE INTEGRATIVE RENDICONTO GENERALE DELLO STATO 2021
Piano degli obiettivi per programma

MINISTERO DELL'ECONOMIA E DELLE FINANZE

Missione: 14 - Diritti sociali, politiche sociali e famiglia (024)

Programma: 14.1 - Famiglia, pari opportunità e situazioni di disagio (024.005)

Trasferimenti alla Presidenza del Consiglio per le politiche di sostegno alla famiglia, politiche in materia di adozioni internazionali, politiche delle pari opportunità e lotta alle dipendenze. Interventi a tutela delle minoranze linguistiche. Trasferimenti all'Autorità garante dell'infanzia e dell'adolescenza.

DIPARTIMENTO DEL TESORO

OBIETTIVI CON AZIONI CORRELATE	Stanzamenti		Impegni	Pagamenti
	LB	Definitivi		
148 POLITICHE PER LA FAMIGLIA				
2 - Politiche per la famiglia e le disabilità	CP 251.948.765,00	517.242.765,00	517.242.765,00	517.242.765,00
	CS 251.948.765,00	554.065.450,00	n.a.	554.065.450,00
Azioni non correlate ad Obiettivi				
3 - Promozione e garanzia delle pari opportunità	CP 68.920.630,00	68.920.630,00	68.920.630,00	68.920.630,00
	CS 68.920.630,00	68.920.630,00	n.a.	68.920.630,00
6 - Lotta alle dipendenze	CP 7.487.576,00	9.106.888,00	9.106.888,00	9.106.888,00
	CS 7.487.576,00	9.106.888,00	n.a.	9.106.888,00
7 - Tutela delle minoranze linguistiche	CP 4.058.760,00	4.058.760,00	4.058.760,00	4.058.760,00
	CS 4.058.760,00	4.058.760,00	n.a.	4.058.760,00
8 - Sperimentazione di interventi di innovazione sociale	CP 0,00	0,00	0,00	0,00
	CS 0,00	0,00	n.a.	0,00
Totale del Programma	CP 332.415.731,00	599.329.043,00	599.329.043,00	599.329.043,00
	CS 332.415.731,00	636.151.728,00	n.a.	636.151.728,00
Totale della Missione	CP 1.217.373.156,00	1.485.827.119,00	1.229.745.649,12	1.223.569.020,88
	CS 1.217.373.156,00	1.523.393.110,00	n.a.	1.265.512.354,32
Totale del Ministero	CP 732.432.020.464,00	762.685.303.298,00	691.199.405.566,67	667.041.778.914,81
	CS 768.330.561.153,00	804.456.306.450,00	n.a.	692.451.033.762,10

NOTE INTEGRATIVE RENDICONTO GENERALE DELLO STATO 2021

Scheda indicatori per obiettivo

MINISTERO DELL'ECONOMIA E DELLE FINANZE

Missione: 14 - Diritti sociali, politiche sociali e famiglia (024)

Programma: 14.1 - Famiglia, pari opportunità e situazioni di disagio (024.005)

DIPARTIMENTO DEL TESORO

OBIETTIVO

148 - POLITICHE PER LA FAMIGLIA

EROGAZIONE DI SOMME PER IL FINANZIAMENTO DI POLITICHE DI SOSTEGNO ALLA FAMIGLIA

Azioni Correlate: 2 - Politiche per la famiglia e le disabilità

INDICATORE	Valori target a LB 2021	Valori a Rendiconto 2021
1 - GRADO DI UTILIZZO DELLE RISORSE	90% <= x <= 100%	99,95%

Descrizione: GRADO DI UTILIZZO DELLE RISORSE

Tipologia: Indicatore di realizzazione finanziaria

Unità di misura: PERCENTUALE

Metodo di calcolo: PAGATO CONTO COMPETENZA PIÙ RESIDUI ACCERTATI DI NUOVA FORMAZIONE / STANZIAMENTI DEFINITIVI * 100

Fonte del dato: BILANCIO FINANZIARIO

Valore di riferimento

VALORE ASSUNTO DALL'INDICATORE NELL'ULTIMO ESERCIZIO CONSUNTIVATO 98,50%

INDICATORE	Valori target a LB 2021	Valori a Rendiconto 2021
2 - GRADO DI UTILIZZO DELLE RISORSE AL VERIFICARSI DEGLI EVENTI CHE NE IMPLICANO L'EROGAZIONE	100%	100%

Descrizione: GRADO DI UTILIZZO DELLE RISORSE AL VERIFICARSI DEGLI EVENTI CHE NE IMPLICANO L'EROGAZIONE

Tipologia: Indicatore di realizzazione finanziaria

Unità di misura: PERCENTUALE

Metodo di calcolo: PAGATO CONTO COMPETENZA PIÙ RESIDUI ACCERTATI DI NUOVA FORMAZIONE / SOMME DA EROGARE EFFETTIVE * 100

Fonte del dato: BILANCIO FINANZIARIO

Valore di riferimento

VALORE ASSUNTO DALL'INDICATORE NELL'ULTIMO ESERCIZIO CONSUNTIVATO 100%

NOTE INTEGRATIVE RENDICONTO GENERALE DELLO STATO 2021

Scheda azione

MINISTERO DELL'ECONOMIA E DELLE FINANZE

Missione: 14 - Diritti sociali, politiche sociali e famiglia (024)

Programma: 14.1 - Famiglia, pari opportunità e situazioni di disagio (024.005)

DIPARTIMENTO DEL TESORO

AZIONE

2 - Politiche per la famiglia e le disabilità

CATEGORIA DI SPESA		Residui	Competenza	Cassa
04 - TRASFERIMENTI CORRENTI AD AMMINISTRAZIONI PUBBLICHE	Stanzamenti	0,00	251.948.765,00	251.948.765,00
	Stanzamenti definitivi	36.822.685,00	517.242.765,00	554.065.450,00
	Impegni	n.a.	517.242.765,00	n.a.
	Pagamenti	36.822.685,00	517.242.765,00	554.065.450,00
	Rimasto da pagare	0,00	0,00	n.a.
	Economia/maggiori spese	0,00	0,00	0,00
Totale azione	Stanzamenti	0,00	251.948.765,00	251.948.765,00
	Stanzamenti definitivi	36.822.685,00	517.242.765,00	554.065.450,00
	Impegni	n.a.	517.242.765,00	n.a.
	Pagamenti	36.822.685,00	517.242.765,00	554.065.450,00
	Rimasto da pagare	0,00	0,00	n.a.
	Economie/maggiori spese	0,00	0,00	0,00

Principali fatti di gestione

TRATTASI DI TRASFERIMENTI CORRENTI AD AMMINISTRAZIONI PUBBLICHE. IMPEGNI E PAGAMENTI RISULTANO ESSERE SOSTANZIALMENTE IN LINEA CON LO STANZIAMENTO DEFINITIVO.

AZIONE

3 - Promozione e garanzia delle pari opportunità

CATEGORIA DI SPESA		Residui	Competenza	Cassa
04 - TRASFERIMENTI CORRENTI AD AMMINISTRAZIONI PUBBLICHE	Stanzamenti	0,00	68.920.630,00	68.920.630,00
	Stanzamenti definitivi	0,00	68.920.630,00	68.920.630,00
	Impegni	n.a.	68.920.630,00	n.a.
	Pagamenti	0,00	68.920.630,00	68.920.630,00
	Rimasto da pagare	0,00	0,00	n.a.
	Economia/maggiori spese	0,00	0,00	0,00
Totale azione	Stanzamenti	0,00	68.920.630,00	68.920.630,00
	Stanzamenti definitivi	0,00	68.920.630,00	68.920.630,00
	Impegni	n.a.	68.920.630,00	n.a.
	Pagamenti	0,00	68.920.630,00	68.920.630,00
	Rimasto da pagare	0,00	0,00	n.a.
	Economie/maggiori spese	0,00	0,00	0,00

Principali fatti di gestione

TRATTASI DI SPESE PER TRASFERIMENTI CORRENTI AD AMMINISTRAZIONI PUBBLICHE, DEFINITI MEDIANTE NORMATIVE, ACCORDI E/O CONVENZIONI, NONCHÉ ATTRAVERSO UN ACCURATO MONITORAGGIO DELLE SOMME EFFETTIVAMENTE EROGATE NEL CORSO DEL TEMPO. IMPEGNI E PAGAMENTI SONO PERFETTAMENTE IN LINEA CON GLI STANZIAMENTI INIZIALI E DEFINITIVI E NON SI SEGNALANO FATTI DI RILIEVO INTERCORSI NELLA GESTIONE DEI CAPITOLI INTERESSATI.

AZIONE

6 - Lotta alle dipendenze

CATEGORIA DI SPESA		Residui	Competenza	Cassa
04 - TRASFERIMENTI CORRENTI AD AMMINISTRAZIONI PUBBLICHE	Stanzamenti	0,00	7.487.576,00	7.487.576,00
	Stanzamenti definitivi	0,00	9.106.888,00	9.106.888,00
	Impegni	n.a.	9.106.888,00	n.a.
	Pagamenti	0,00	9.106.888,00	9.106.888,00
	Rimasto da pagare	0,00	0,00	n.a.
	Economia/maggiori spese	0,00	0,00	0,00

continua...

NOTE INTEGRATIVE RENDICONTO GENERALE DELLO STATO 2021

Scheda azione

MINISTERO DELL'ECONOMIA E DELLE FINANZE

Missione: 14 - Diritti sociali, politiche sociali e famiglia (024)

Programma: 14.1 - Famiglia, pari opportunità e situazioni di disagio (024.005)

DIPARTIMENTO DEL TESORO

...segue Azione **6 - Lotta alle dipendenze**

CATEGORIA DI SPESA		Residui	Competenza	Cassa
	Stanziamenti	0,00	7.487.576,00	7.487.576,00
	Stanziamenti definitivi	0,00	9.106.888,00	9.106.888,00
Totale azione	Impegni	n.a.	9.106.888,00	n.a.
	Pagamenti	0,00	9.106.888,00	9.106.888,00
	Rimasto da pagare	0,00	0,00	n.a.
	Economie/maggiori spese	0,00	0,00	0,00

Principali fatti di gestione

TRATTASI DI TRASFERIMENTI CORRENTI AD AMMINISTRAZIONI PUBBLICHE. IMPEGNI E PAGAMENTI SONO IN LINEA CON LO STANZIAMENTO DEFINITIVO.

AZIONE

7 - Tutela delle minoranze linguistiche

CATEGORIA DI SPESA		Residui	Competenza	Cassa
04 - TRASFERIMENTI CORRENTI AD AMMINISTRAZIONI PUBBLICHE	Stanziamenti	0,00	4.058.760,00	4.058.760,00
	Stanziamenti definitivi	0,00	4.058.760,00	4.058.760,00
	Impegni	n.a.	4.058.760,00	n.a.
	Pagamenti	0,00	4.058.760,00	4.058.760,00
	Rimasto da pagare	0,00	0,00	n.a.
	Economia/maggiori spese	0,00	0,00	0,00
Totale azione	Stanziamenti	0,00	4.058.760,00	4.058.760,00
	Stanziamenti definitivi	0,00	4.058.760,00	4.058.760,00
	Impegni	n.a.	4.058.760,00	n.a.
	Pagamenti	0,00	4.058.760,00	4.058.760,00
	Rimasto da pagare	0,00	0,00	n.a.
	Economie/maggiori spese	0,00	0,00	0,00

Principali fatti di gestione

TRATTASI DI TRASFERIMENTI CORRENTI AD AMMINISTRAZIONI PUBBLICHE. IMPEGNI E PAGAMENTI SONO PERFETTAMENTE IN LINEA CON GLI STANZIAMENTI INIZIALI E DEFINITIVI E NON SI SEGNALANO FATTI DI RILIEVO INTERCORSI NELLA GESTIONE DEI CAPITOLI INTERESSATI.

AZIONE

8 - Sperimentazione di interventi di innovazione sociale

CATEGORIA DI SPESA		Residui	Competenza	Cassa
04 - TRASFERIMENTI CORRENTI AD AMMINISTRAZIONI PUBBLICHE	Stanziamenti	0,00	0,00	0,00
	Stanziamenti definitivi	0,00	0,00	0,00
	Impegni	n.a.	0,00	n.a.
	Pagamenti	0,00	0,00	0,00
	Rimasto da pagare	0,00	0,00	n.a.
	Economia/maggiori spese	0,00	0,00	0,00
Totale azione	Stanziamenti	0,00	0,00	0,00
	Stanziamenti definitivi	0,00	0,00	0,00
	Impegni	n.a.	0,00	n.a.
	Pagamenti	0,00	0,00	0,00
	Rimasto da pagare	0,00	0,00	n.a.
	Economie/maggiori spese	0,00	0,00	0,00

Principali fatti di gestione

TRATTASI DI TRASFERIMENTI CORRENTI AD AMMINISTRAZIONI PUBBLICHE. L'AZIONE, PER L'ESERCIZIO FINANZIARIO 2021, NON È STATA FINANZIATA.

NOTE INTEGRATIVE RENDICONTO GENERALE DELLO STATO 2021

Scheda azione

MINISTERO DELL'ECONOMIA E DELLE FINANZE

Missione: 14 - Diritti sociali, politiche sociali e famiglia (024)

Programma: 14.1 - Famiglia, pari opportunità e situazioni di disagio (024.005)

DIPARTIMENTO DEL TESORO

	<i>Stanziamenti</i>	0,00	332.415.731,00	332.415.731,00
	<i>Stanziamenti definitivi</i>	36.822.685,00	599.329.043,00	636.151.728,00
Totale del programma	<i>Impegni</i>	n.a.	599.329.043,00	n.a.
	<i>Pagamenti</i>	36.822.685,00	599.329.043,00	636.151.728,00
	<i>Rimasto da pagare</i>	0,00	0,00	n.a.
	<i>Economie/maggiori spese</i>	0,00	0,00	0,00

NOTE INTEGRATIVE RENDICONTO GENERALE DELLO STATO 2021
Piano degli obiettivi per programma

MINISTERO DELL'ECONOMIA E DELLE FINANZE

Missione: 14 - Diritti sociali, politiche sociali e famiglia (024)

Programma: 14.2 - Garanzia dei diritti dei cittadini (024.006)

Pagamento dei risarcimenti riconosciuti da sentenze per mancato rispetto del termine ragionevole del processo, per mancato rispetto della convenzione europea per la salvaguardia dei diritti dell'uomo e delle liberta' fondamentali e per ingiusta detenzione nei casi di errore giudiziario. Spese delle commissioni mediche di verifica e attivita' di accertamento e riconoscimento cause di servizio, spese di giudizio per invalidita' civile e di patrocinio legale

DIPARTIMENTO DELL'AMMINISTRAZIONE GENERALE DEL PERSONALE E DEI SERVIZI

OBIETTIVI CON AZIONI CORRELATE	Stanzamenti		Impegni	Pagamenti
	LB	Definitivi		
253 MANTENERE IL LIVELLO DI EFFICACIA DELLE ISTRUTTORIE DELLE DOMANDE DI RICONOSCIMENTO DI DIPENDENZA DELLE INFERMITA' DA CAUSA DI SERVIZIO DA SOTTOPORRE AL CVCS				
3 - Accertamento e riconoscimento cause di servizio, spese di giudizio per invalidita' civile e di patrocinio legale	CP 17.782.379,00	17.632.052,91	10.613.862,44	10.457.467,47
	CS 17.782.379,00	18.063.474,76	n.a.	11.025.804,95
<i>di cui: stima della quota dell'azione: 1 - Spese di personale per il programma</i>	CP 4.157.363,00	5.677.036,91	4.786.034,06	4.786.034,06
	CS 4.157.363,00	5.983.847,76	n.a.	5.092.844,14
269 ABBATTIMENTO DELLE PRATICHE GIACENTI PER INGIUSTIFICATO RITARDO DEI PROCESSI CD. LEGGE PINTO LA CUI DOCUMENTAZIONE È PERVENUTA NEGLI ANNI 2017 E 2018, E MANTENIMENTO DELL'EFFICACIA NELLA GESTIONE DELLE PRATICHE RELATIVE AI RISARCIMENTI PER INGIUSTA DETENZIONE				
2 - Riparazioni pecuniarie per errori giudiziari, ingiusta detenzione, responsabilita' civile dei giudici e violazione dei diritti umani	CP 119.379.933,00	121.070.910,09	88.486.879,93	83.667.640,34
	CS 119.379.933,00	121.382.794,24	n.a.	88.219.060,93
<i>di cui: stima della quota dell'azione: 1 - Spese di personale per il programma</i>	CP 4.079.933,00	5.770.910,09	4.865.173,96	4.865.173,96
	CS 4.079.933,00	6.082.794,24	n.a.	5.177.057,33
Totale del Programma	CP 137.162.312,00	138.702.963,00	99.100.742,37	94.125.107,81
	CS 137.162.312,00	139.446.269,00	n.a.	99.244.865,88
Totale della Missione	CP 1.217.373.156,00	1.485.827.119,00	1.229.745.649,12	1.223.569.020,88
	CS 1.217.373.156,00	1.523.393.110,00	n.a.	1.265.512.354,32
Totale del Ministero	CP 732.432.020.464,00	762.685.303.298,00	691.199.405.566,67	667.041.778.914,81
	CS 768.330.561.153,00	804.456.306.450,00	n.a.	692.451.033.762,10

NOTE INTEGRATIVE RENDICONTO GENERALE DELLO STATO 2021

Scheda indicatori per obiettivo

MINISTERO DELL'ECONOMIA E DELLE FINANZE

Missione: 14 - Diritti sociali, politiche sociali e famiglia (024)

Programma: 14.2 - Garanzia dei diritti dei cittadini (024.006)

DIPARTIMENTO DELL'AMMINISTRAZIONE GENERALE DEL PERSONALE E DEI SERVIZI

OBIETTIVO

253 - MANTENERE IL LIVELLO DI EFFICACIA DELLE ISTRUTTORIE DELLE DOMANDE DI RICONOSCIMENTO DI DIPENDENZA DELLE INFERMITÀ DA CAUSA DI SERVIZIO DA SOTTOPORRE AL CVCS

L'OBIETTIVO È VOLTO ALLO SVOLGIMENTO DELL'ATTIVITÀ CORRENTE COMPLESSIVA DELL'ATTIVITÀ ISTRUTTORIA RELATIVA ALLE PRATICHE PER IL RICONOSCIMENTO DELLA DIPENDENZA DA CAUSA DI SERVIZIO AI FINI DELL'EMISSIONE DEL RICHIESTO PARERE DA PARTE DEL COMITATO AFFIANCANDO ALLO SVOLGIMENTO ORDINARIO DEI VOLUMI DI ATTIVITÀ LO SMALTIMENTO DI ARRETRATO.

Azioni Correlate: 3 - Accertamento e riconoscimento cause di servizio, spese di giudizio per invalidità civile e di patrocinio legale

INDICATORE	Valori target a LB 2021	Valori a Rendiconto 2021
7 - N. DOMANDE ISTRUITE / N. DOMANDE PERVENUTE	95% <= x <= 100%	99%

Descrizione: L'INDICATORE MISURA IL GRADO DI EVASIONE DELLE DOMANDE RICEVUTE IN AMBITO DELLE CAUSE DI SERVIZIO, CIOE' IL LIVELLO DI EFFICACIA RAGGIUNTO, RAPPORTANDO IL NUMERO DELLE DOMANDE ISTRUITE DI RICONOSCIMENTO DI DIPENDENZA DELLE INFERMITÀ DA CAUSA DI SERVIZIO DA SOTTOPORRE AL COMITATO DI VERIFICA RISPETTO ALLE DOMANDE PERVENUTE

Tipologia: Indicatore di risultato (output)

Unità di misura: VALORE PERCENTUALE

Metodo di calcolo: N. DOMANDE ISTRUITE / N. DOMANDE PERVENUTE*100

Fonte del dato: SISTEMA DEL CONTROLLO DI GESTIONE

OBIETTIVO

269 - ABBATTIMENTO DELLE PRATICHE GIACENTI PER INGIUSTIFICATO RITARDO DEI PROCESSI CD. LEGGE PINTO LA CUI DOCUMENTAZIONE È PERVENUTA NEGLI ANNI 2017 E 2018, E MANTENIMENTO DELL'EFFICACIA NELLA GESTIONE DELLE PRATICHE RELATIVE AI RISARCIMENTI PER INGIUSTA DETENZIONE

L'OBIETTIVO È VOLTO A RIALLINEARE L'ATTIVITÀ CORRENTE COMPLESSIVA DEL PAGAMENTO DELLE SENTENZE PER INGIUSTIFICATO RITARDO DEI PROCESSI C.D. LEGGE PINTO, AVENDO LO SCOPO DI RIDURRE LE PRATICHE GIACENTI, NONCHE LO SVOLGIMENTO DELL'ORDINARIA ATTIVITÀ. COMPRESI I PAGAMENTI, RELATIVA ALL'INGIUSTA DETENZIONE

Azioni Correlate: 2 - Riparazioni pecuniarie per errori giudiziari, ingiusta detenzione, responsabilità civile dei giudici e violazione dei diritti umani

INDICATORE	Valori target a LB 2021	Valori a Rendiconto 2021
1 - GRADO DI EVASIONE DELLE PRATICHE PER INGIUSTA DETENZIONE	80% <= x <= 90%	100,30%

NOTA SCOSTAMENTO RISULTATO INDICATORE

NEL CORSO DEL PERIODO DI RIFERIMENTO, L'ATTIVITÀ IN MATERIA DI PAGAMENTI PER INGIUSTA DETENZIONE ED ERRORE GIUDIZIARIO HA RISENTITO, IN TERMINI QUANTITATIVI, DEL RALLENTAMENTO DELL'ATTIVITÀ GIUDIZIARIA DOVUTA AGLI EFFETTI PERDURANTI DELLA PANDEMIA, SEPPURE IN MISURA PIÙ RIDOTTA RISPETTO AL 2020. LE ISTRUTTORIE EFFETTUATE SONO STATE 609 A FRONTE DI N. 607 ORDINANZE PERVENUTE, PER CUI SI È RAGGIUNTO UN

continua...

NOTE INTEGRATIVE RENDICONTO GENERALE DELLO STATO 2021

Scheda indicatori per obiettivo

MINISTERO DELL'ECONOMIA E DELLE FINANZE

Missione: 14 - Diritti sociali, politiche sociali e famiglia (024)

Programma: 14.2 - Garanzia dei diritti dei cittadini (024.006)

DIPARTIMENTO DELL'AMMINISTRAZIONE GENERALE DEL PERSONALE E DEI SERVIZI

...segue **269 - ABBATTIMENTO DELLE PRATICHE GIACENTI PER INGIUSTIFICATO RITARDO DEI PROCESSI CD. LEGGE PINTO LA CUI DOCUMENTAZIONE È PERVENUTA NEGLI ANNI 2017 E 2018, E MANTENIMENTO DELL'EFFICACIA NELLA GESTIONE DELLE PRATICHE RELATIVE AI RISARCIMENTI PER INGIUSTA DETENZIONE**

VALORE DEL 100,3

Descrizione: L'INDICATORE EVIDENZIA IL GRADO DI EFFICACIA SULLA LAVORAZIONE DELLE PRATICHE PER INGIUSTA PREVENZIONE

Tipologia: Indicatore di risultato (output)

Unità di misura: PERCENTUALE

Metodo di calcolo: N.PRATICHE ISTRUITE/N.PRATICHE PERVENUTE*100

Fonte del dato: SISTEMA CONTROLLO DI GESTIONE DIPARTIMENTALE

INDICATORE	Valori target a LB 2021	Valori a Rendiconto 2021
2 - GRADO DI EVASIONE DELLE ISTRUTTORIE PER INGIUSTA DETENZIONE	70% <= x <= 80%	100%

NOTA SCOSTAMENTO RISULTATO INDICATORE

NEL CORSO DEL PERIODO DI RIFERIMENTO L'ATTIVITÀ IN MATERIA DI PAGAMENTI PER INGIUSTA DETENZIONE ED ERRORE GIUDIZIARIO HA RISENTITO IN TERMINI QUANTITATIVI DEL RALLENTAMENTO DELL'ATTIVITÀ GIUDIZIARIA DOVUTA AGLI EFFETTI PERDURANTI DELLA PANDEMIA, SEPPURE IN MISURA PIÙ RIDOTTA RISPETTO AL 2020. SONO STATE COMPLETATE 622 ISTRUTTORIE E SONO STATI EMESSI 630 ORDINATIVI DI PAGAMENTO PER CUI SI È RAGGIUNTO UN VALORE DEL 101,3

Descrizione: L'INDICATORE EVIDENZIA IL VALORE PERCENTUALE DEGLI ORDINI DI PAGAMENTO EMESSI RISPETTO ALLE ISTRUTTORIE COMPLETATE

Tipologia: Indicatore di risultato (output)

Unità di misura: PERCENTUALE

Metodo di calcolo: N.ORDINI DI PAGAMENTO EMESSI/N.ISTRUTTORIE COMPLETATE*100

Fonte del dato: SISTEMI INTERNI

continua...

NOTE INTEGRATIVE RENDICONTO GENERALE DELLO STATO 2021

Scheda indicatori per obiettivo

MINISTERO DELL'ECONOMIA E DELLE FINANZE**Missione: 14 - Diritti sociali, politiche sociali e famiglia (024)****Programma: 14.2 - Garanzia dei diritti dei cittadini (024.006)**

DIPARTIMENTO DELL'AMMINISTRAZIONE GENERALE DEL PERSONALE E DEI SERVIZI

...segue **269 - ABBATTIMENTO DELLE PRATICHE GIACENTI PER INGIUSTIFICATO RITARDO DEI PROCESSI CD. LEGGE PINTO LA CUI DOCUMENTAZIONE È PERVENUTA NEGLI ANNI 2017 E 2018, E MANTENIMENTO DELL'EFFICACIA NELLA GESTIONE DELLE PRATICHE RELATIVE AI RISARCIMENTI PER INGIUSTA DETENZIONE**

INDICATORE	Valori target a LB 2021	Valori a Rendiconto 2021
4 - NUMERO ORDINI DI PAGAMENTO DA EMETTERE IN RELAZIONE A PRATICHE ARRETRATE	14000 <= x <= 15000	17964

NOTA SCOSTAMENTO RISULTATO INDICATORE

NEL CORSO DEL 2021 LE ATTIVITÀ IN MATERIA DI LEGGE PINTO HANNO REGISTRATO UN INCREMENTO DEI PRODOTTI FINALI, ANCHE PER EFFETTO DI UNA INTERVENUTA NUOVA ORGANIZZAZIONE DELLE RISORSE UMANE A DISPOSIZIONE, CON LA DEFINIZIONE DI UN NUMERO DI ORDINI DI PAGAMENTO PARI A 17.964, SUPERIORE RISPETTO A QUELLO PIANIFICATO

Descrizione: L'INDICATORE MISURA IL NUMERO DEGLI ORDINI DI PAGAMENTO CHE DEVONO ESSERE EMESI IN RELAZIONE ALLE PRATICHE ARRETRATE

Tipologia: Indicatore di risultato (output)

Unità di misura: NUMERO

Metodo di calcolo: NUMERO ORDINI DI PAGAMENTO DA EMETTERE

Fonte del dato: SISTEMA INTERNO

NOTE INTEGRATIVE RENDICONTO GENERALE DELLO STATO 2021

Scheda azione

MINISTERO DELL'ECONOMIA E DELLE FINANZE

Missione: 14 - Diritti sociali, politiche sociali e famiglia (024)

Programma: 14.2 - Garanzia dei diritti dei cittadini (024.006)

DIPARTIMENTO DELL'AMMINISTRAZIONE GENERALE DEL PERSONALE E DEI SERVIZI

AZIONE

1 - Spese di personale per il programma

CATEGORIA DI SPESA		Residui	Competenza	Cassa
01 - REDDITI DA LAVORO DIPENDENTE	Stanzamenti	606.673,45	7.752.917,00	7.752.917,00
	Stanzamenti definitivi	606.673,45	10.755.275,00	11.361.950,00
	Impegni	n.a.	9.077.877,96	n.a.
	Pagamenti	606.673,45	9.077.877,96	9.684.551,41
	Rimasto da pagare	0,00	0,00	n.a.
	Economia/maggiori spese	0,00	1.677.397,04	1.677.398,59
03 - IMPOSTE PAGATE SULLA PRODUZIONE	Stanzamenti	12.020,00	484.379,00	484.379,00
	Stanzamenti definitivi	12.020,00	692.672,00	704.692,00
	Impegni	n.a.	573.330,06	n.a.
	Pagamenti	12.020,00	573.330,06	585.350,06
	Rimasto da pagare	0,00	0,00	n.a.
	Economia/maggiori spese	0,00	119.341,94	119.341,94
Totale azione	Stanzamenti	618.693,45	8.237.296,00	8.237.296,00
	Stanzamenti definitivi	618.693,45	11.447.947,00	12.066.642,00
	Impegni	n.a.	9.651.208,02	n.a.
	Pagamenti	618.693,45	9.651.208,02	10.269.901,47
	Rimasto da pagare	0,00	0,00	n.a.
	Economie/maggiori spese	0,00	1.796.738,98	1.796.740,53

Principali fatti di gestione

I MAGGIORI STANZIAMENTI REGISTRATI PER REDDITI DA LAVORO DIPENDENTE E IRAP SONO DOVUTI ALL ASSEGNAZIONE, AI PERTINENTI CAPITOLI, DELLE RISORSE DERIVANTI DAL RIPARTO DEL FONDO PER LO STRAORDINARIO, NONCHÉ DI QUELLE DERIVANTI DALLA QUOTA DEL FONDO RISORSE DECENTRATE DESTINATO AL PERSONALE, COMPRESIVA DEGLI ONERI FISCALI E CONTRIBUTIVI A CARICO DEL LAVORATORE

AZIONE

2 - Riparazioni pecuniarie per errori giudiziari, ingiusta detenzione, responsabilità civile dei giudici e violazione dei diritti umani

CATEGORIA DI SPESA		Residui	Competenza	Cassa
05 - TRASFERIMENTI CORRENTI A FAMIGLIE E ISTITUZIONI SOCIALI PRIVATE	Stanzamenti	15.542.496,82	114.000.000,00	114.000.000,00
	Stanzamenti definitivi	15.542.496,82	114.000.000,00	114.000.000,00
	Impegni	n.a.	83.011.537,89	n.a.
	Pagamenti	4.239.537,22	78.192.371,88	82.431.909,10
	Rimasto da pagare	932.519,19	4.819.166,01	n.a.
	Economia/maggiori spese	10.370.440,41	30.988.462,11	31.568.090,90
12 - ALTRE USCITE CORRENTI	Stanzamenti	0,00	1.300.000,00	1.300.000,00
	Stanzamenti definitivi	0,00	1.300.000,00	1.300.000,00
	Impegni	n.a.	610.168,08	n.a.
	Pagamenti	0,00	610.094,50	610.094,50
	Rimasto da pagare	0,00	73,58	n.a.
	Economia/maggiori spese	0,00	689.831,92	689.905,50
	Totale azione	Stanzamenti	15.542.496,82	115.300.000,00
Stanzamenti definitivi	15.542.496,82	115.300.000,00	115.300.000,00	
Impegni	n.a.	83.621.705,97	n.a.	
Pagamenti	4.239.537,22	78.802.466,38	83.042.003,60	
Rimasto da pagare	932.519,19	4.819.239,59	n.a.	
Economie/maggiori spese	10.370.440,41	31.678.294,03	32.257.996,40	

continua...

NOTE INTEGRATIVE RENDICONTO GENERALE DELLO STATO 2021

Scheda azione

MINISTERO DELL'ECONOMIA E DELLE FINANZE

Missione: 14 - Diritti sociali, politiche sociali e famiglia (024)

Programma: 14.2 - Garanzia dei diritti dei cittadini (024.006)

DIPARTIMENTO DELL'AMMINISTRAZIONE GENERALE DEL PERSONALE E DEI SERVIZI

...segue Azione

2 - Riparazioni pecuniarie per errori giudiziari, ingiusta detenzione, responsabilità civile dei giudici e violazione dei diritti umani**Principali fatti di gestione**

GLI STANZIAMENTI DEFINITI NELL'ANNO 2021, IN VIRTU' DELLE ESPERIENZE DERIVANTI DAGLI ANNI PASSATI, HANNO PERMESSO DI FAR FRONTE AI PAGAMENTI PER SOMME DA CORRISPONDERE A TITOLO DI EQUA RIPARAZIONE PER VIOLAZIONE DEL TERMINE RAGIONEVOLE DEL PROCESSO E PER IL MANCATO RISPETTO DELLA CONVENZIONE EUROPEA PER LA SALVAGUARDIA DEI DIRITTI DELL'UOMO E DELLE LIBERTA' FONDAMENTALI, IL CUI MANCATO PAGAMENTO POTEVA GENERARE ULTERIORI DIFFICOLTÀ CON IL MANTENIMENTO DI OTTIMI LIVELLI DI EFFICACIA. ANCHE PER L'EQUA RIPARAZIONE E RISARCIMENTI PER INGIUSTA DETENZIONE NEI CASI DI ERRORI GIUDIZIARI I RELATIVI PAGAMENTI SONO STATI EFFETTUATI CONSENTENDO IL MANTENIMENTO DI OTTIMI LIVELLI DI EFFICACIA

AZIONE**3 - Accertamento e riconoscimento cause di servizio, spese di giudizio per invalidità civile e di patrocinio legale**

CATEGORIA DI SPESA		Residui	Competenza	Cassa
02 - CONSUMI INTERMEDI	Stanziamenti	265.275,92	5.625.016,00	5.625.016,00
	Stanziamenti definitivi	265.275,92	5.655.016,00	5.779.627,00
	Impegni	n.a.	4.542.158,63	n.a.
	Pagamenti	260.226,87	4.439.422,46	4.699.649,33
	Rimasto da pagare	1.362,56	102.736,17	n.a.
	Economia/maggiori spese	3.686,49	1.112.857,37	1.079.977,67
12 - ALTRE USCITE CORRENTI	Stanziamenti	2.455,67	8.000.000,00	8.000.000,00
	Stanziamenti definitivi	2.455,67	6.300.000,00	6.300.000,00
	Impegni	n.a.	1.285.669,75	n.a.
	Pagamenti	1.300,53	1.232.010,95	1.233.311,48
	Rimasto da pagare	400,00	53.658,80	n.a.
	Economia/maggiori spese	755,14	5.014.330,25	5.066.688,52
Stanziamenti		267.731,59	13.625.016,00	13.625.016,00
Stanziamenti definitivi		267.731,59	11.955.016,00	12.079.627,00
Impegni		n.a.	5.827.828,38	n.a.
Pagamenti		261.527,40	5.671.433,41	5.932.960,81
Rimasto da pagare		1.762,56	156.394,97	n.a.
Economie/maggiori spese		4.441,63	6.127.187,62	6.146.666,19
Totale azione				

Principali fatti di gestione

NEL CORSO DELL'ANNO 2021, SEMPRE SULLA SCIA DELLE MANOVRE FINANZIARIE CHE HANNO RIDOTTO, NEGLI ANNI PRECEDENTI, LE RISORSE DEDICATE AL PAGAMENTO DEI MEDICI CONVENZIONATI PER LO SVOLGIMENTO DELLE ATTIVITÀ DELLE COMMISSIONI MEDICHE DI VERIFICA, E PUR IN PRESENZA DI UNA DIMINUIZIONE DI STANZIAMENTI FINALI PER LITI, ARBITRAGGI, RISARCIMENTI ED ACCESSORI, CONNESSE ANCHE AL RIMBORSO DI SPESE PER PATROCINIO LEGALE, CON LE RISORSE A DISPOSIZIONE SI È GARANTITO LO SVOLGIMENTO DEI LIVELLI ORDINARI DI ATTIVITÀ E I PAGAMENTI EFFETTUATI SONO IN LINEA CON GLI STANZIAMENTI DELLE RISORSE ISCRITTE IN BILANCIO PER LA RELATIVA FINALITÀ.

Totale del programma	<i>Stanziamenti</i>	16.428.921,86	137.162.312,00	137.162.312,00
	<i>Stanziamenti definitivi</i>	16.428.921,86	138.702.963,00	139.446.269,00
	<i>Impegni</i>	n.a.	99.100.742,37	n.a.
	<i>Pagamenti</i>	5.119.758,07	94.125.107,81	99.244.865,88
	<i>Rimasto da pagare</i>	934.281,75	4.975.634,56	n.a.
	<i>Economie/maggiori spese</i>	10.374.882,04	39.602.220,63	40.201.403,12

NOTE INTEGRATIVE RENDICONTO GENERALE DELLO STATO 2021
Ripartizione spese di personale

MINISTERO DELL'ECONOMIA E DELLE FINANZE

Missione: 14 - Diritti sociali, politiche sociali e famiglia (024)

Programma: 14.2 - Garanzia dei diritti dei cittadini (024.006)

DIPARTIMENTO DELL'AMMINISTRAZIONE GENERALE DEL PERSONALE E DEI SERVIZI

		Stanzamenti		Impegni	Pagamenti
		LB	Definitivi		
AZIONI DI SPESE DI PERSONALE DA RIPARTIRE					
1 - Spese di personale per il programma	CP	8.237.296,00	11.447.947,00	9.651.208,02	9.651.208,02
	CS	8.237.296,00	12.066.642,00	n.a.	10.269.901,47
totale azioni spese di personale	CP	8.237.296,00	11.447.947,00	9.651.208,02	9.651.208,02
	CS	8.237.296,00	12.066.642,00	n.a.	10.269.901,47
AZIONI CON RIPARTIZIONI DELLE SPESE DI PERSONALE					
2 - Riparazioni pecuniarie per errori giudiziari, ingiusta detenzione, responsabilità civile dei giudici e violazione dei diritti umani	CP	115.300.000,00	115.300.000,00	83.621.705,97	78.802.466,38
	CS	115.300.000,00	115.300.000,00	n.a.	83.042.003,60
quota di: Spese di personale per il programma	CP	4.079.933,00	5.770.910,09	4.865.173,96	4.865.173,96
	CS	4.079.933,00	6.082.794,24	n.a.	5.177.057,33
totale azione (incluse le spese di personale)	CP	119.379.933,00	121.070.910,09	88.486.879,93	83.667.640,34
	CS	119.379.933,00	121.382.794,24	n.a.	88.219.060,93
3 - Accertamento e riconoscimento cause di servizio, spese di giudizio per invalidità civile e di patrocinio legale	CP	13.625.016,00	11.955.016,00	5.827.828,38	5.671.433,41
	CS	13.625.016,00	12.079.627,00	n.a.	5.932.960,81
quota di: Spese di personale per il programma	CP	4.157.363,00	5.677.036,91	4.786.034,06	4.786.034,06
	CS	4.157.363,00	5.983.847,76	n.a.	5.092.844,14
totale azione (incluse le spese di personale)	CP	17.782.379,00	17.632.052,91	10.613.862,44	10.457.467,47
	CS	17.782.379,00	18.063.474,76	n.a.	11.025.804,95
totale Programma	CP	137.162.312,00	138.702.963,00	99.100.742,37	94.125.107,81
	CS	137.162.312,00	139.446.269,00	n.a.	99.244.865,88

NOTE INTEGRATIVE RENDICONTO GENERALE DELLO STATO 2021
Piano degli obiettivi per programma

MINISTERO DELL'ECONOMIA E DELLE FINANZE

Missione: 14 - Diritti sociali, politiche sociali e famiglia (024)

Programma: 14.3 - Sostegno in favore di pensionati di guerra ed assimilati, perseguitati politici e razziali (024.011)

Trasferimenti di assegni, vitalizi, pensioni ed altri benefici economici a particolari categorie di cittadini, quali i pensionati di guerra ed assimilati, i perseguitati politici, razziali e deportati. Risarcimento per danni di guerra e rimborsi similari.

DIPARTIMENTO DELL'AMMINISTRAZIONE GENERALE DEL PERSONALE E DEI SERVIZI

OBIETTIVI CON AZIONI CORRELATE	Stanzamenti		Impegni	Pagamenti
	LB	Definitivi		
279 ASSICURARE L'EFFICACIA DELLE ATTIVITA' RELATIVE AL CONTENZIOSO IN MATERIA DI PENSIONI DI GUERRA, PP, KZ				
1 - Sostegno ai pensionati di guerra ed assimilati	CP 487.482.181,00	487.482.181,00	291.492.985,08	290.291.991,40
	CS 487.482.181,00	487.482.181,00	n.a.	290.292.881,77
2 - Trattamenti economici a perseguitati politici, razziali e deportati	CP 56.561.649,00	56.561.649,00	36.071.626,17	36.071.626,17
	CS 56.561.649,00	56.561.649,00	n.a.	36.071.626,17
Totale del Programma	CP 544.043.830,00	544.043.830,00	327.564.611,25	326.363.617,57
	CS 544.043.830,00	544.043.830,00	n.a.	326.364.507,94
Totale della Missione	CP 1.217.373.156,00	1.485.827.119,00	1.229.745.649,12	1.223.569.020,88
	CS 1.217.373.156,00	1.523.393.110,00	n.a.	1.265.512.354,32
Totale del Ministero	CP 732.432.020.464,00	762.685.303.298,00	691.199.405.566,67	667.041.778.914,81
	CS 768.330.561.153,00	804.456.306.450,00	n.a.	692.451.033.762,10

NOTE INTEGRATIVE RENDICONTO GENERALE DELLO STATO 2021

Scheda indicatori per obiettivo

MINISTERO DELL'ECONOMIA E DELLE FINANZE

Missione: 14 - Diritti sociali, politiche sociali e famiglia (024)

Programma: 14.3 - Sostegno in favore di pensionati di guerra ed assimilati, perseguitati politici e razziali (024.011)

DIPARTIMENTO DELL'AMMINISTRAZIONE GENERALE DEL PERSONALE E DEI SERVIZI

OBIETTIVO

279 - ASSICURARE L'EFFICACIA DELLE ATTIVITA' RELATIVE AL CONTENZIOSO IN MATERIA DI PENSIONI DI GUERRA, PP, KZ

L'OBIETTIVO, IN CONDIVISIONE TRA IL DIPARTIMENTO DELL'AMMINISTRAZIONE GENERALE E LA RGS, È VOLTO AD ASSICURARE, IN RELAZIONE AI SERVIZI SUL TERRITORIO, L'EVASIONE DELLE ATTIVITA' DERIVANTI DAL CONTENZIOSO IN MATERIA DI PENSIONI DI GUERRA ED ASSIMILATI E DALLA RISOLUZIONE DI QUESITI COLLEGATI ALLE RICHIESTE DELL'UTENZA

- Azioni Correlate:** 1 - Sostegno ai pensionati di guerra ed assimilati
2 - Trattamenti economici a perseguitati politici, razziali e deportati

INDICATORE	Valori target a LB 2021	Valori a Rendiconto 2021
1 - GRADO DI EVASIONE DEI QUESITI RELATIVI AL CONTENZIOSO PENSIONI DI GUERRA PERVENUTI DALLE RTS	85 <= x <= 95	100

Descrizione: L'INDICATORE MISURA IL GRADO DI EVASIONE DEI QUESITI, PROVENIENTI DALLE RTS UBICATE SUL TERRITORIO NAZIONALE, RELATIVI AL CONTENZIOSO ED AVENTI AD OGGETTO LE PENSIONI DI GUERRA ED ASSIMILATI

Tipologia: Indicatore di risultato (output)

Unità di misura: PERCENTUALE

Metodo di calcolo: N.RISPOSTE A QUESITI/ N. QUESITI PERVENUTI*100

Fonte del dato: SISTEMA INTERNO

INDICATORE	Valori target a LB 2021	Valori a Rendiconto 2021
2 - GRADO DI EVASIONE DEL CONTENZIOSO	85% <= x <= 95%	100%

Descrizione: L'INDICATORE MISURA IL GRADO DI EVASIONE IN AMBITO DI CONTENZIOSO, RAPPORTANDO IL NUMERO DELLE MEMORIE E DEI RAPPORTI INFORMATIVI PREDISPOSTI SUL NUMERO DEI RICORSI PERVENUTI IN AMBITO NAZIONALE

Tipologia: Indicatore di risultato (output)

Unità di misura: PERCENTUALE

Metodo di calcolo: N. MEMORIE E RAPPORTI INFORMATIVI PREDISPOSTI/ N. RICORSI PERVENUTI*100

Fonte del dato: SISTEMA INTERNO

NOTE INTEGRATIVE RENDICONTO GENERALE DELLO STATO 2021

Scheda azione

MINISTERO DELL'ECONOMIA E DELLE FINANZE

Missione: 14 - Diritti sociali, politiche sociali e famiglia (024)

Programma: 14.3 - Sostegno in favore di pensionati di guerra ed assimilati, perseguitati politici e razziali (024.011)

DIPARTIMENTO DELL'AMMINISTRAZIONE GENERALE DEL PERSONALE E DEI SERVIZI

AZIONE

1 - Sostegno ai pensionati di guerra ed assimilati

CATEGORIA DI SPESA		Residui	Competenza	Cassa
02 - CONSUMI INTERMEDI	Stanziamenti	36.450,46	50.000,00	50.000,00
	Stanziamenti definitivi	36.450,46	50.000,00	50.000,00
	Impegni	n.a.	3.000,00	n.a.
	Pagamenti	890,37	2.006,32	2.896,69
	Rimasto da pagare	9.109,63	993,68	n.a.
	Economia/maggiori spese	26.450,46	47.000,00	47.103,31
04 - TRASFERIMENTI CORRENTI AD AMMINISTRAZIONI PUBBLICHE	Stanziamenti	3.693.706,00	1.200.000,00	1.200.000,00
	Stanziamenti definitivi	3.693.706,00	1.200.000,00	1.200.000,00
	Impegni	n.a.	1.200.000,00	n.a.
	Pagamenti	0,00	0,00	0,00
	Rimasto da pagare	2.446.853,00	1.200.000,00	n.a.
	Economia/maggiori spese	1.246.853,00	0,00	1.200.000,00
05 - TRASFERIMENTI CORRENTI A FAMIGLIE E ISTITUZIONI SOCIALI PRIVATE	Stanziamenti	0,00	486.232.181,00	486.232.181,00
	Stanziamenti definitivi	0,00	486.232.181,00	486.232.181,00
	Impegni	n.a.	290.289.985,08	n.a.
	Pagamenti	0,00	290.289.985,08	290.289.985,08
	Rimasto da pagare	0,00	0,00	n.a.
	Economia/maggiori spese	0,00	195.942.195,92	195.942.195,92
12 - ALTRE USCITE CORRENTI	Stanziamenti	0,00	0,00	0,00
	Stanziamenti definitivi	0,00	0,00	0,00
	Impegni	n.a.	0,00	n.a.
	Pagamenti	0,00	0,00	0,00
	Rimasto da pagare	0,00	0,00	n.a.
	Economia/maggiori spese	0,00	0,00	0,00
Totale azione	Stanziamenti	3.730.156,46	487.482.181,00	487.482.181,00
	Stanziamenti definitivi	3.730.156,46	487.482.181,00	487.482.181,00
	Impegni	n.a.	291.492.985,08	n.a.
	Pagamenti	890,37	290.291.991,40	290.292.881,77
	Rimasto da pagare	2.455.962,63	1.200.993,68	n.a.
	Economie/maggiori spese	1.273.303,46	195.989.195,92	197.189.299,23

Principali fatti di gestione

LE RISORSE ATTINENTI QUESTO PROGRAMMA SONO STATE PREDETERMINATE SULLA BASE DEL NUMERO DEI BENEFICIARI E DELL'ASSEGNO SPETTANTE DEFINITO NORMATIVAMENTE. GLI STANZIAMENTI, QUINDI, SONO STATI ANCHE RIDETERMINATI CON LA LEGGE DI ASSESTAMENTO 2020, ALLINEANDO IL FABBISOGNO DI RISORSE ALLE EFFETTIVE ESIGENZE

AZIONE

2 - Trattamenti economici a perseguitati politici, razziali e deportati

CATEGORIA DI SPESA		Residui	Competenza	Cassa
05 - TRASFERIMENTI CORRENTI A FAMIGLIE E ISTITUZIONI SOCIALI PRIVATE	Stanziamenti	0,00	56.561.649,00	56.561.649,00
	Stanziamenti definitivi	0,00	56.561.649,00	56.561.649,00
	Impegni	n.a.	36.071.626,17	n.a.
	Pagamenti	0,00	36.071.626,17	36.071.626,17
	Rimasto da pagare	0,00	0,00	n.a.
	Economia/maggiori spese	0,00	20.490.022,83	20.490.022,83

continua...

NOTE INTEGRATIVE RENDICONTO GENERALE DELLO STATO 2021

Scheda azione

MINISTERO DELL'ECONOMIA E DELLE FINANZE

Missione: 14 - Diritti sociali, politiche sociali e famiglia (024)

Programma: 14.3 - Sostegno in favore di pensionati di guerra ed assimilati, perseguitati politici e razziali (024.011)

DIPARTIMENTO DELL'AMMINISTRAZIONE GENERALE DEL PERSONALE E DEI SERVIZI

...segue Azione **2 - Trattamenti economici a perseguitati politici, razziali e deportati**

CATEGORIA DI SPESA	Residui	Competenza	Cassa
Stanziamenti	0,00	56.561.649,00	56.561.649,00
Stanziamenti definitivi	0,00	56.561.649,00	56.561.649,00
Totale azione			
Impegni	n.a.	36.071.626,17	n.a.
Pagamenti	0,00	36.071.626,17	36.071.626,17
Rimasto da pagare	0,00	0,00	n.a.
Economie/maggiori spese	0,00	20.490.022,83	20.490.022,83

Principali fatti di gestione

LE RISORSE ATTINENTI QUESTO PROGRAMMA SONO STATE PREDETERMINATE SULLA BASE DEL NUMERO DEI BENEFICIARI E DELL'ASSEGNO SPETTANTE DEFINITO NORMATIVAMENTE. GLI STANZIAMENTI, QUINDI, SONO STATI ANCHE RIDETERMINATI CON LA LEGGE DI ASSESTAMENTO 2020, ALLINEANDO IL FABBISOGNO DI RISORSE ALLE EFFETTIVE ESIGENZE

<i>Stanziamenti</i>	3.730.156,46	544.043.830,00	544.043.830,00
<i>Stanziamenti definitivi</i>	3.730.156,46	544.043.830,00	544.043.830,00
Totale del programma			
<i>Impegni</i>	n.a.	327.564.611,25	n.a.
<i>Pagamenti</i>	890,37	326.363.617,57	326.364.507,94
<i>Rimasto da pagare</i>	2.455.962,63	1.200.993,68	n.a.
<i>Economie/maggiori spese</i>	1.273.303,46	216.479.218,75	217.679.322,06

NOTE INTEGRATIVE RENDICONTO GENERALE DELLO STATO 2021
Piano degli obiettivi per programma

MINISTERO DELL'ECONOMIA E DELLE FINANZE

Missione: 14 - Diritti sociali, politiche sociali e famiglia (024)

Programma: 14.4 - Sostegno al reddito tramite la carta acquisti (024.013)

Sostegno al reddito tramite la carta acquisti.

DIPARTIMENTO DEL TESORO

OBIETTIVI CON AZIONI CORRELATE	Stanzamenti		Impegni	Pagamenti
	LB	Definitivi		
259 SOSTEGNO AL REDDITO TRAMITE CARTA ACQUISTI				
1 - Sostegno al reddito tramite carta acquisti	CP 168.124.010,00	168.124.010,00	168.123.979,50	168.123.979,50
	CS 168.124.010,00	168.124.010,00	n.a.	168.123.979,50

Totale del Programma	CP	168.124.010,00	168.124.010,00	168.123.979,50	168.123.979,50
	CS	168.124.010,00	168.124.010,00	n.a.	168.123.979,50
Totale della Missione	CP	1.217.373.156,00	1.485.827.119,00	1.229.745.649,12	1.223.569.020,88
	CS	1.217.373.156,00	1.523.393.110,00	n.a.	1.265.512.354,32
Totale del Ministero	CP	732.432.020.464,00	762.685.303.298,00	691.199.405.566,67	667.041.778.914,81
	CS	768.330.561.153,00	804.456.306.450,00	n.a.	692.451.033.762,10

NOTE INTEGRATIVE RENDICONTO GENERALE DELLO STATO 2021

Scheda indicatori per obiettivo

MINISTERO DELL'ECONOMIA E DELLE FINANZE

Missione: 14 - Diritti sociali, politiche sociali e famiglia (024)

Programma: 14.4 - Sostegno al reddito tramite la carta acquisti (024.013)

DIPARTIMENTO DEL TESORO

OBIETTIVO

259 - SOSTEGNO AL REDDITO TRAMITE CARTA ACQUISTI

EROGAZIONE DI SOMME PER IL FONDO SPECIALE DESTINATO AL SODDISFACIMENTO DELLE ESIGENZE PRIORITARIAMENTE DI NATURA ALIMENTARE ED ENERGETICHE DEI CITTADINI MENO ABBIENTI

Azioni Correlate: 1 - Sostegno al reddito tramite carta acquisti

INDICATORE	Valori target a LB 2021	Valori a Rendiconto 2021
4 - GRADO DI UTILIZZO DELLE RISORSE	90% <= x <= 100%	100%

Descrizione: GRADO DI UTILIZZO DELLE RISORSE

Tipologia: Indicatore di realizzazione finanziaria

Unità di misura: PERCENTUALE

Metodo di calcolo: PAGATO CONTO COMPETENZA PIÙ RESIDUI ACCERTATI DI NUOVA FORMAZIONE / STANZIAMENTI DEFINITIVI * 100

Fonte del dato: BILANCIO FINANZIARIO

Valore di riferimento

VALORE ASSUNTO DALL'INDICATORE NELL'ULTIMO ESERCIZIO CONSUNTIVATO 100%

INDICATORE	Valori target a LB 2021	Valori a Rendiconto 2021
5 - NUMERO DI NUOVI BENEFICIARI	> 80000	100748

Descrizione: NUMERO DI NUOVI BENEFICIARI CHE HANNO ACCESSO ALLA CARTA ACQUISTI ORDINARIA NEL CORSO DELL'ANNO

Tipologia: Indicatore di realizzazione fisica

Unità di misura: CONTEGGIO NUMERICO

Metodo di calcolo: NUMERO PRIMI ACCREDITI DISPOSTI DALL'INPS A FAVORE DI BAMBINI E ANZIANI CHE HANNO AVUTO ACCESSO AL BENEFICIO DELLA CARTA ACQUISTI PER LA PRIMA VOLTA

Fonte del dato: INPS E MEF - DIPARTIMENTO DEL TESORO

Valore di riferimento

VALORE ASSUNTO DALL'INDICATORE NELL'ULTIMO ESERCIZIO CONSUNTIVATO 114843

NOTE INTEGRATIVE RENDICONTO GENERALE DELLO STATO 2021

Scheda azione

MINISTERO DELL'ECONOMIA E DELLE FINANZE

Missione: 14 - Diritti sociali, politiche sociali e famiglia (024)

Programma: 14.4 - Sostegno al reddito tramite la carta acquisti (024.013)

DIPARTIMENTO DEL TESORO

AZIONE

1 - Sostegno al reddito tramite carta acquisti

CATEGORIA DI SPESA		Residui	Competenza	Cassa
05 - TRASFERIMENTI CORRENTI A FAMIGLIE E ISTITUZIONI SOCIALI PRIVATE	Stanziamenti	16.068.560,21	168.124.010,00	168.124.010,00
	Stanziamenti definitivi	16.068.560,21	168.124.010,00	168.124.010,00
	Impegni	n.a.	168.123.979,50	n.a.
	Pagamenti	0,00	168.123.979,50	168.123.979,50
	Rimasto da pagare	0,00	0,00	n.a.
	Economia/maggiori spese	16.068.560,21	30,50	30,50
Totale azione	Stanziamenti	16.068.560,21	168.124.010,00	168.124.010,00
	Stanziamenti definitivi	16.068.560,21	168.124.010,00	168.124.010,00
	Impegni	n.a.	168.123.979,50	n.a.
	Pagamenti	0,00	168.123.979,50	168.123.979,50
	Rimasto da pagare	0,00	0,00	n.a.
	Economie/maggiori spese	16.068.560,21	30,50	30,50

Principali fatti di gestione

TRATTASI DI TRASFERIMENTI A FAMIGLIE PRIVATE E ISTITUZIONI. IMPEGNI E PAGAMENTI SONO SOSTANZIALMENTE IN LINEA CON QUANTO STANZIATO.

Totale del programma	<i>Stanziamenti</i>	16.068.560,21	168.124.010,00	168.124.010,00
	<i>Stanziamenti definitivi</i>	16.068.560,21	168.124.010,00	168.124.010,00
	<i>Impegni</i>	n.a.	168.123.979,50	n.a.
	<i>Pagamenti</i>	0,00	168.123.979,50	168.123.979,50
	<i>Rimasto da pagare</i>	0,00	0,00	n.a.
	<i>Economie/maggiori spese</i>	16.068.560,21	30,50	30,50

NOTE INTEGRATIVE RENDICONTO GENERALE DELLO STATO 2021
Piano degli obiettivi per programma

MINISTERO DELL'ECONOMIA E DELLE FINANZE

Missione: 14 - Diritti sociali, politiche sociali e famiglia (024)

Programma: 14.5 - Tutela della privacy (024.014)

Trasferimenti all'Autorita' garante per la protezione dei dati personali.

DIPARTIMENTO DEL TESORO

Azioni non correlate ad Obiettivi	Stanzamenti		Impegni	Pagamenti	
	LB	Definitivi			
1 - Tutela della privacy	CP	35.627.273,00	35.627.273,00	35.627.273,00	35.627.273,00
	CS	35.627.273,00	35.627.273,00	n.a.	35.627.273,00
Totale del Programma	CP	35.627.273,00	35.627.273,00	35.627.273,00	35.627.273,00
	CS	35.627.273,00	35.627.273,00	n.a.	35.627.273,00
Totale della Missione	CP	1.217.373.156,00	1.485.827.119,00	1.229.745.649,00	1.223.569.021,00
	CS	1.217.373.156,00	1.523.393.110,00	n.a.	1.265.512.354,00
Totale del Ministero	CP	732.432.020.464,00	762.685.303.298,00	691.199.405.567,00	667.041.778.915,00
	CS	768.330.561.153,00	804.456.306.450,00	n.a.	692.451.033.762,00

NOTE INTEGRATIVE RENDICONTO GENERALE DELLO STATO 2021

Scheda azione

MINISTERO DELL'ECONOMIA E DELLE FINANZE

Missione: 14 - Diritti sociali, politiche sociali e famiglia (024)

Programma: 14.5 - Tutela della privacy (024.014)

DIPARTIMENTO DEL TESORO

AZIONE**1 - Tutela della privacy**

CATEGORIA DI SPESA		Residui	Competenza	Cassa
04 - TRASFERIMENTI CORRENTI AD AMMINISTRAZIONI PUBBLICHE	Stanziamanti	0,00	35.627.273,00	35.627.273,00
	Stanziamanti definitivi	0,00	35.627.273,00	35.627.273,00
	Impegni	n.a.	35.627.273,00	n.a.
	Pagamenti	0,00	35.627.273,00	35.627.273,00
	Rimasto da pagare	0,00	0,00	n.a.
	Economia/maggiori spese	0,00	0,00	0,00
	Stanziamanti	0,00	35.627.273,00	35.627.273,00
Stanziamanti definitivi	0,00	35.627.273,00	35.627.273,00	
Totale azione	Impegni	n.a.	35.627.273,00	n.a.
	Pagamenti	0,00	35.627.273,00	35.627.273,00
	Rimasto da pagare	0,00	0,00	n.a.
	Economie/maggiori spese	0,00	0,00	0,00

Principali fatti di gestione

TRATTASI DI TRASFERIMENTI CORRENTI AD AMMINISTRAZIONI PUBBLICHE. IMPEGNI E PAGAMENTI SONO PERFETTAMENTE IN LINEA CON GLI STANZIAMENTI DEFINITIVI E NON SI SEGNALANO FATTI DI RILIEVO INTERCORSI NELLA GESTIONE DEI CAPITOLI INTERESSATI.

<i>Stanziamanti</i>	<i>0,00</i>	<i>35.627.273,00</i>	<i>35.627.273,00</i>
<i>Stanziamanti definitivi</i>	<i>0,00</i>	<i>35.627.273,00</i>	<i>35.627.273,00</i>
<i>Impegni</i>	<i>n.a.</i>	<i>35.627.273,00</i>	<i>n.a.</i>
Totale del programma	0,00	35.627.273,00	35.627.273,00
<i>Pagamenti</i>	<i>0,00</i>	<i>0,00</i>	<i>n.a.</i>
<i>Rimasto da pagare</i>	<i>0,00</i>	<i>0,00</i>	<i>0,00</i>
<i>Economie/maggiori spese</i>	<i>0,00</i>	<i>0,00</i>	<i>0,00</i>

NOTE INTEGRATIVE RENDICONTO GENERALE DELLO STATO 2021
Piano degli obiettivi per programma

MINISTERO DELL'ECONOMIA E DELLE FINANZE

Missione: 15 - Politiche previdenziali (025)

Programma: 15.1 - Previdenza obbligatoria e complementare, sicurezza sociale - trasferimenti agli enti ed organismi interessati (025.002)

Trasferimenti a fondi e casse previdenziali, Istituto Nazionale della Previdenza Sociale (INPS), Istituto nazionale Assicurazione Infortuni sul Lavoro (INAIL) e ai fondi gestori della previdenza complementare. Contribuzione aggiuntiva a carico del datore di lavoro per i dipendenti delle amministrazioni statali.

DIPARTIMENTO DEL TESORO

OBIETTIVI CON AZIONI CORRELATE	Stanzamenti		Impegni	Pagamenti	
	LB	Definitivi			
141 TRATTAMENTI PREVIDENZIALI PER PARTICOLARI CATEGORIE DI LAVORATORI					
1 - Trattamenti previdenziali per particolari categorie di lavoratori	CP	605.679.364,00	605.679.364,00	531.643.173,75	531.643.173,75
	CS	605.679.364,00	605.679.364,00	n.a.	531.643.173,75
151 PREVIDENZA COMPLEMENTARE DEI PUBBLICI DIPENDENTI					
3 - Previdenza complementare dei pubblici dipendenti	CP	74.661.815,00	71.604.473,00	2.623.361,61	2.623.361,61
	CS	74.661.815,00	71.604.473,00	n.a.	2.623.361,61
Azioni non correlate ad Obiettivi					
2 - Contribuzione aggiuntiva a carico del datore di lavoro per i dipendenti delle amministrazioni statali	CP	10.800.000.000,00	10.800.000.000,00	10.800.000.000,00	10.800.000.000,00
	CS	10.800.000.000,00	10.800.000.000,00	n.a.	10.800.000.000,00
Totale del Programma	CP	11.480.341.179,00	11.477.283.837,00	11.334.266.535,36	11.334.266.535,36
	CS	11.480.341.179,00	11.477.283.837,00	n.a.	11.334.266.535,36
Totale della Missione	CP	11.480.341.179,00	11.477.283.837,00	11.334.266.535,36	11.334.266.535,36
	CS	11.480.341.179,00	11.477.283.837,00	n.a.	11.334.266.535,36
Totale del Ministero	CP	732.432.020.464,00	762.685.303.298,00	691.199.405.566,67	667.041.778.914,81
	CS	768.330.561.153,00	804.456.306.450,00	n.a.	692.451.033.762,10

NOTE INTEGRATIVE RENDICONTO GENERALE DELLO STATO 2021

Scheda indicatori per obiettivo

MINISTERO DELL'ECONOMIA E DELLE FINANZE

Missione: 15 - Politiche previdenziali (025)

Programma: 15.1 - Previdenza obbligatoria e complementare, sicurezza sociale - trasferimenti agli enti ed organismi interessati (025.002)

DIPARTIMENTO DEL TESORO

OBIETTIVO**141 - TRATTAMENTI PREVIDENZIALI PER PARTICOLARI CATEGORIE DI LAVORATORI**

TRASFERIMENTI A FONDI E CASSE PREVIDENZIALI, INPS, INPDAP, INAIL, PER PARTICOLARI CATEGORIE DI LAVORATORI

Azioni Correlate: 1 - Trattamenti previdenziali per particolari categorie di lavoratori

INDICATORE	Valori target a LB 2021	Valori a Rendiconto 2021
1 - GRADO DI UTILIZZO DELLE RISORSE	90% <= x <= 100%	88%

Descrizione: GRADO DI UTILIZZO DELLE RISORSE**Tipologia:** Indicatore di realizzazione finanziaria**Unità di misura:** PERCENTUALE**Metodo di calcolo:** PAGATO CONTO COMPETENZA PIÙ RESIDUI ACCERTATI DI NUOVA FORMAZIONE / STANZIAMENTI DEFINITIVI * 100**Fonte del dato:** BILANCIO FINANZIARIO**Valore di riferimento**

VALORE ASSUNTO DALL'INDICATORE NELL'ULTIMO ESERCIZIO CONSUNTIVATO 93,69%

OBIETTIVO**151 - PREVIDENZA COMPLEMENTARE DEI PUBBLICI DIPENDENTI**

EROGAZIONE DI SOMME AGLI ENTI DI PREVIDENZA PER LA PREVIDENZA COMPLEMENTARE DEI PUBBLICI DIPENDENTI

Azioni Correlate: 3 - Previdenza complementare dei pubblici dipendenti

continua...

NOTE INTEGRATIVE RENDICONTO GENERALE DELLO STATO 2021

Scheda indicatori per obiettivo

MINISTERO DELL'ECONOMIA E DELLE FINANZE

Missione: 15 - Politiche previdenziali (025)

Programma: 15.1 - Previdenza obbligatoria e complementare, sicurezza sociale - trasferimenti agli enti ed organismi interessati (025.002)

DIPARTIMENTO DEL TESORO

...segue 151 - PREVIDENZA COMPLEMENTARE DEI PUBBLICI DIPENDENTI

INDICATORE	Valori target a LB 2021	Valori a Rendiconto 2021
1 - GRADO DI EROGAZIONE DEI PAGAMENTI	90% <= x <= 100%	3,66%

NOTA SCOSTAMENTO RISULTATO INDICATORE

SI È DATO LUOGO SOLO IN MINIMA PARTE ALL' IMPEGNO DELLE SOMME STANZIATE. L'ATTIVITÀ SUL CAPITOLO 2156 RIGUARDA IL TRASFERIMENTO DELLE RISORSE ALL'INPS, LA CUI RICHIESTA PERVIENE IN RAGIONE DEL FABBISOGNO DEI FONDI PENSIONE. PER IL 2021 SONO STATI EFFETTUATI PAGAMENTI IN MINIMA PARTE, COLLEGATI ALLE RICHIESTE DI EROGAZIONE DA PARTE DELL'INPS.

Descrizione: GRADO DI EROGAZIONE DEI PAGAMENTI
Tipologia: Indicatore di realizzazione finanziaria
Unità di misura: PERCENTUALE
Metodo di calcolo: PAGATO CONTO COMPETENZA / STANZIAMENTI DEFINITIVI * 100
Fonte del dato: BILANCIO FINANZIARIO

Valore di riferimento

VALORE ASSUNTO DALL'INDICATORE NELL'ULTIMO ESERCIZIO CONSUNTIVATO	0,29%
---	-------

INDICATORE	Valori target a LB 2021	Valori a Rendiconto 2021
2 - GRADO DI UTILIZZO DELLE RISORSE	90% <= x <= 100%	3,66%

NOTA SCOSTAMENTO RISULTATO INDICATORE

SI È DATO LUOGO SOLO IN MINIMA PARTE ALL' IMPEGNO DELLE SOMME STANZIATE. L'ATTIVITÀ SUL CAPITOLO 2156 RIGUARDA IL TRASFERIMENTO DELLE RISORSE ALL'INPS, LA CUI RICHIESTA PERVIENE IN RAGIONE DEL FABBISOGNO DEI FONDI PENSIONE. PER IL 2021 SONO STATI EFFETTUATI PAGAMENTI IN MINIMA PARTE, COLLEGATI ALLE RICHIESTE DI EROGAZIONE DA PARTE DELL'INPS.

Descrizione: GRADO DI UTILIZZO DELLE RISORSE
Tipologia: Indicatore di realizzazione finanziaria
Unità di misura: PERCENTUALE
Metodo di calcolo: PAGATO CONTO COMPETENZA PIU' RESIDUI ACCERTATI DI NUOVA FORMAZIONE / STANZIAMENTI DEFINITIVI * 100
Fonte del dato: BILANCIO FINANZIARIO

Valore di riferimento

VALORE ASSUNTO DALL'INDICATORE NELL'ULTIMO ESERCIZIO CONSUNTIVATO	0,29%
---	-------

NOTE INTEGRATIVE RENDICONTO GENERALE DELLO STATO 2021

Scheda azione

MINISTERO DELL'ECONOMIA E DELLE FINANZE

Missione: 15 - Politiche previdenziali (025)

Programma: 15.1 - Previdenza obbligatoria e complementare, sicurezza sociale - trasferimenti agli enti ed organismi interessati (025.002)

DIPARTIMENTO DEL TESORO

AZIONE

1 - Trattamenti previdenziali per particolari categorie di lavoratori

CATEGORIA DI SPESA		Residui	Competenza	Cassa
01 - REDDITI DA LAVORO DIPENDENTE	Stanzamenti	0,00	605.679.364,00	605.679.364,00
	Stanzamenti definitivi	0,00	605.679.364,00	605.679.364,00
	Impegni	n.a.	531.643.173,75	n.a.
	Pagamenti	0,00	531.643.173,75	531.643.173,75
	Rimasto da pagare	0,00	0,00	n.a.
	Economia/maggiori spese	0,00	74.036.190,25	74.036.190,25
04 - TRASFERIMENTI CORRENTI AD AMMINISTRAZIONI PUBBLICHE	Stanzamenti	0,00	0,00	0,00
	Stanzamenti definitivi	0,00	0,00	0,00
	Impegni	n.a.	0,00	n.a.
	Pagamenti	0,00	0,00	0,00
	Rimasto da pagare	0,00	0,00	n.a.
	Economia/maggiori spese	0,00	0,00	0,00
24 - CONTRIBUTI AGLI INVESTIMENTI A FAMIGLIE E ISTITUZIONI SOCIALI PRIVATE	Stanzamenti	0,00	0,00	0,00
	Stanzamenti definitivi	0,00	0,00	0,00
	Impegni	n.a.	0,00	n.a.
	Pagamenti	0,00	0,00	0,00
	Rimasto da pagare	0,00	0,00	n.a.
	Economia/maggiori spese	0,00	0,00	0,00
Totale azione	Stanzamenti	0,00	605.679.364,00	605.679.364,00
	Stanzamenti definitivi	0,00	605.679.364,00	605.679.364,00
	Impegni	n.a.	531.643.173,75	n.a.
	Pagamenti	0,00	531.643.173,75	531.643.173,75
	Rimasto da pagare	0,00	0,00	n.a.
	Economie/maggiori spese	0,00	74.036.190,25	74.036.190,25

Principali fatti di gestione

IMPEGNI E PAGAMENTI SONO STATI LEGGERMENTE INFERIORI RISPETTO ALLO STANZIAMENTO INIZIALE E DEFINITIVO. LE SOMME NON IMPEGNATE SONO STATE INVIATE IN ECONOMIA.

AZIONE

2 - Contribuzione aggiuntiva a carico del datore di lavoro per i dipendenti delle amministrazioni statali

CATEGORIA DI SPESA		Residui	Competenza	Cassa
01 - REDDITI DA LAVORO DIPENDENTE	Stanzamenti	0,00	10.800.000.000,00	10.800.000.000,00
	Stanzamenti definitivi	0,00	10.800.000.000,00	10.800.000.000,00
	Impegni	n.a.	10.800.000.000,00	n.a.
	Pagamenti	0,00	10.800.000.000,00	10.800.000.000,00
	Rimasto da pagare	0,00	0,00	n.a.
	Economia/maggiori spese	0,00	0,00	0,00
Totale azione	Stanzamenti	0,00	10.800.000.000,00	10.800.000.000,00
	Stanzamenti definitivi	0,00	10.800.000.000,00	10.800.000.000,00
	Impegni	n.a.	10.800.000.000,00	n.a.
	Pagamenti	0,00	10.800.000.000,00	10.800.000.000,00
	Rimasto da pagare	0,00	0,00	n.a.
	Economie/maggiori spese	0,00	0,00	0,00

continua...

NOTE INTEGRATIVE RENDICONTO GENERALE DELLO STATO 2021

Scheda azione

MINISTERO DELL'ECONOMIA E DELLE FINANZE

Missione: 15 - Politiche previdenziali (025)

Programma: 15.1 - Previdenza obbligatoria e complementare, sicurezza sociale - trasferimenti agli enti ed organismi interessati (025.002)

DIPARTIMENTO DEL TESORO

...segue Azione

2 - Contribuzione aggiuntiva a carico del datore di lavoro per i dipendenti delle amministrazioni statali

Principali fatti di gestione

IMPEGNI E PAGAMENTI SONO PERFETTAMENTE IN LINEA CON GLI STANZIAMENTI DEFINITIVI E NON SI SEGNALANO FATTI DI RILIEVO INTERCORSI NELLA GESTIONE DEI CAPITOLI INTERESSATI.

AZIONE

3 - Previdenza complementare dei pubblici dipendenti

CATEGORIA DI SPESA		Residui	Competenza	Cassa
04 - TRASFERIMENTI CORRENTI AD AMMINISTRAZIONI PUBBLICHE	Stanzamenti	0,00	74.661.815,00	74.661.815,00
	Stanzamenti definitivi	0,00	71.604.473,00	71.604.473,00
	Impegni	n.a.	2.623.361,61	n.a.
	Pagamenti	0,00	2.623.361,61	2.623.361,61
	Rimasto da pagare	0,00	0,00	n.a.
	Economia/maggiori spese	0,00	68.981.111,39	68.981.111,39
Totale azione	Stanzamenti	0,00	74.661.815,00	74.661.815,00
	Stanzamenti definitivi	0,00	71.604.473,00	71.604.473,00
	Impegni	n.a.	2.623.361,61	n.a.
	Pagamenti	0,00	2.623.361,61	2.623.361,61
	Rimasto da pagare	0,00	0,00	n.a.
	Economie/maggiori spese	0,00	68.981.111,39	68.981.111,39

Principali fatti di gestione

SI È DATO LUOGO SOLO IN MINIMA PARTE ALL' IMPEGNO DELLE SOMME STANZIATE. L'ATTIVITÀ SUL CAPITOLO 2156 RIGUARDA IL TRASFERIMENTO DELLE RISORSE ALL'INPS, LA CUI RICHIESTA PERVIENE IN RAGIONE DEL FABBISOGNO DEI FONDI PENSIONE. PER IL 2021 SONO STATI EFFETTUATI PAGAMENTI IN MINIMA PARTE, COLLEGATI ALLE RICHIESTE DI EROGAZIONE DA PARTE DELL'INPS.

<i>Stanzamenti</i>	<i>0,00</i>	<i>11.480.341.179,00</i>	<i>11.480.341.179,00</i>
<i>Stanzamenti definitivi</i>	<i>0,00</i>	<i>11.477.283.837,00</i>	<i>11.477.283.837,00</i>
<i>Impegni</i>	<i>n.a.</i>	<i>11.334.266.535,36</i>	<i>n.a.</i>
Totale del programma	0,00	11.334.266.535,36	11.334.266.535,36
<i>Rimasto da pagare</i>	<i>0,00</i>	<i>0,00</i>	<i>n.a.</i>
<i>Economie/maggiori spese</i>	<i>0,00</i>	<i>143.017.301,64</i>	<i>143.017.301,64</i>

NOTE INTEGRATIVE RENDICONTO GENERALE DELLO STATO 2021
Piano degli obiettivi per programma

MINISTERO DELL'ECONOMIA E DELLE FINANZE

Missione: 16 - Immigrazione, accoglienza e garanzia dei diritti (027)

Programma: 16.1 - Rapporti con le confessioni religiose (027.007)

Trasferimenti alle confessioni religiose per il riparto dell'8 per mille Irpef.

DIPARTIMENTO DELLE FINANZE

Azioni non correlate ad Obiettivi	Stanzamenti		Impegni	Pagamenti	
	LB	Definitivi			
1 - Accordi tra Stato e confessioni religiose	CP	1.237.367.274,00	1.213.597.105,00	1.213.597.100,12	1.213.597.100,12
	CS	1.237.367.274,00	1.213.597.105,00	n.a.	1.213.597.100,12
Totale del Programma	CP	1.237.367.274,00	1.213.597.105,00	1.213.597.100,00	1.213.597.100,00
	CS	1.237.367.274,00	1.213.597.105,00	n.a.	1.213.597.100,00
Totale della Missione	CP	1.237.367.274,00	1.213.597.105,00	1.213.597.100,00	1.213.597.100,00
	CS	1.237.367.274,00	1.213.597.105,00	n.a.	1.213.597.100,00
Totale del Ministero	CP	732.432.020.464,00	762.685.303.298,00	691.199.405.567,00	667.041.778.915,00
	CS	768.330.561.153,00	804.456.306.450,00	n.a.	692.451.033.762,00

NOTE INTEGRATIVE RENDICONTO GENERALE DELLO STATO 2021

Scheda azione

MINISTERO DELL'ECONOMIA E DELLE FINANZE

Missione: 16 - Immigrazione, accoglienza e garanzia dei diritti (027)

Programma: 16.1 - Rapporti con le confessioni religiose (027.007)

DIPARTIMENTO DELLE FINANZE

AZIONE

1 - Accordi tra Stato e confessioni religiose

CATEGORIA DI SPESA		Residui	Competenza	Cassa
05 - TRASFERIMENTI CORRENTI A FAMIGLIE E ISTITUZIONI SOCIALI PRIVATE	Stanziamanti	0,00	1.237.367.274,00	1.237.367.274,00
	Stanziamanti definitivi	0,00	1.213.597.105,00	1.213.597.105,00
	Impegni	n.a.	1.213.597.100,12	n.a.
	Pagamenti	0,00	1.213.597.100,12	1.213.597.100,12
	Rimasto da pagare	0,00	0,00	n.a.
	Economia/maggiori spese	0,00	4,88	4,88
Totale azione		0,00	1.237.367.274,00	1.237.367.274,00
	Stanziamanti definitivi	0,00	1.213.597.105,00	1.213.597.105,00
	Impegni	n.a.	1.213.597.100,12	n.a.
	Pagamenti	0,00	1.213.597.100,12	1.213.597.100,12
	Rimasto da pagare	0,00	0,00	n.a.
	Economie/maggiori spese	0,00	4,88	4,88

Principali fatti di gestione

LO STANZIAMENTO NEL CORSO DELL'ANNO HA AVUTO UNA VARIAZIONE IN DIMINUZIONE IN TERMINI DI COMPETENZA E CASSA DI EURO 23.770.169,00 A VALERE SUL CAPITOLO 2840.

	Stanziamanti	0,00	1.237.367.274,00	1.237.367.274,00
	Stanziamanti definitivi	0,00	1.213.597.105,00	1.213.597.105,00
	Impegni	n.a.	1.213.597.100,12	n.a.
Totale del programma	Pagamenti	0,00	1.213.597.100,12	1.213.597.100,12
	Rimasto da pagare	0,00	0,00	n.a.
	Economie/maggiori spese	0,00	4,88	4,88

NOTE INTEGRATIVE RENDICONTO GENERALE DELLO STATO 2021
Piano degli obiettivi per programma

MINISTERO DELL'ECONOMIA E DELLE FINANZE

Missione: 17 - Organi costituzionali, a rilevanza costituzionale e Presidenza del Consiglio dei ministri (001)

Programma: 17.1 - Organi costituzionali (001.001)

Trasferimenti alla Presidenza della Repubblica, a Camera, Senato e Corte costituzionale. Supporto al parlamento nelle materie di politica economica del lavoro e delle politiche sociali tramite il Consiglio Nazionale dell'economia e del lavoro.

DIPARTIMENTO DEL TESORO

Azioni non correlate ad Obiettivi	Stanzamenti		Impegni	Pagamenti	
	LB	Definitivi			
1 - Presidenza della Repubblica	CP	224.259.513,00	224.259.513,00	224.195.999,12	224.195.999,12
	CS	224.259.513,00	224.259.513,00	n.a.	224.195.999,12
2 - Parlamento della Repubblica	CP	1.455.629.208,00	1.455.629.208,00	1.455.629.208,00	1.455.629.208,00
	CS	1.455.629.208,00	1.455.629.208,00	n.a.	1.455.629.208,00
3 - Garanzia e legalita' costituzionale delle leggi	CP	58.000.000,00	58.000.000,00	58.000.000,00	58.000.000,00
	CS	58.000.000,00	58.000.000,00	n.a.	58.000.000,00
5 - Supporto al Parlamento nelle materie di politica economica del lavoro e delle politiche sociali	CP	7.122.950,00	7.122.950,00	7.122.950,00	7.122.950,00
	CS	7.122.950,00	7.122.950,00	n.a.	7.122.950,00
Totale del Programma	CP	1.745.011.671,00	1.745.011.671,00	1.744.948.157,00	1.744.948.157,00
	CS	1.745.011.671,00	1.745.011.671,00	n.a.	1.744.948.157,00
Totale della Missione	CP	2.426.487.903,00	2.955.406.021,00	2.955.342.507,00	2.949.904.890,00
	CS	2.426.487.903,00	2.959.731.172,00	n.a.	2.954.230.041,00
Totale del Ministero	CP	732.432.020.464,00	762.685.303.298,00	691.199.405.567,00	667.041.778.915,00
	CS	768.330.561.153,00	804.456.306.450,00	n.a.	692.451.033.762,00

NOTE INTEGRATIVE RENDICONTO GENERALE DELLO STATO 2021

Scheda azione

MINISTERO DELL'ECONOMIA E DELLE FINANZE

Missione: 17 - Organi costituzionali, a rilevanza costituzionale e Presidenza del Consiglio dei ministri (001)

Programma: 17.1 - Organi costituzionali (001.001)

DIPARTIMENTO DEL TESORO

AZIONE

1 - Presidenza della Repubblica

CATEGORIA DI SPESA		Residui	Competenza	Cassa
04 - TRASFERIMENTI CORRENTI AD AMMINISTRAZIONI PUBBLICHE	Stanzamenti	0,00	224.259.513,00	224.259.513,00
	Stanzamenti definitivi	0,00	224.259.513,00	224.259.513,00
	Impegni	n.a.	224.195.999,12	n.a.
	Pagamenti	0,00	224.195.999,12	224.195.999,12
	Rimasto da pagare	0,00	0,00	n.a.
	Economia/maggiori spese	0,00	63.513,88	63.513,88
	Stanzamenti	0,00	224.259.513,00	224.259.513,00
Stanzamenti definitivi	0,00	224.259.513,00	224.259.513,00	
Totale azione	Impegni	n.a.	224.195.999,12	n.a.
	Pagamenti	0,00	224.195.999,12	224.195.999,12
	Rimasto da pagare	0,00	0,00	n.a.
	Economie/maggiori spese	0,00	63.513,88	63.513,88

Principali fatti di gestione

TRATTASI DI SPESE PER TRASFERIMENTI CORRENTI AD AMMINISTRAZIONI PUBBLICHE, DEFINITI MEDIANTE NORMATIVE, ACCORDI E/O CONVENZIONI, NONCHÉ ATTRAVERSO UN ACCURATO MONITORAGGIO DELLE SOMME EFFETTIVAMENTE EROGATE NEL CORSO DEL TEMPO. I PAGAMENTI IN CONTO COMPETENZA E GLI IMPEGNI PRESI NEL PERIODO DI RIFERIMENTO SONO PRESSOCHÉ IN LINEA CON GLI STANZIAMENTI INIZIALI E DEFINITIVI. IL PRESIDENTE SERGIO MATTARELLA HA AUTORIZZATO LA DECURTAZIONE DELL'ASSEGNO AI SENSI DELLA LEGGE 22/12/2013 N. 147 -ART 1- COMMA 489 DANDO LUOGO, NELL'ESERCIZIO 2021, A MAGGIORI ECONOMIE PER CIRCA EURO 60.000.

AZIONE

2 - Parlamento della Repubblica

CATEGORIA DI SPESA		Residui	Competenza	Cassa
04 - TRASFERIMENTI CORRENTI AD AMMINISTRAZIONI PUBBLICHE	Stanzamenti	0,00	1.455.629.208,00	1.455.629.208,00
	Stanzamenti definitivi	0,00	1.455.629.208,00	1.455.629.208,00
	Impegni	n.a.	1.455.629.208,00	n.a.
	Pagamenti	0,00	1.455.629.208,00	1.455.629.208,00
	Rimasto da pagare	0,00	0,00	n.a.
	Economia/maggiori spese	0,00	0,00	0,00
	Stanzamenti	0,00	1.455.629.208,00	1.455.629.208,00
Stanzamenti definitivi	0,00	1.455.629.208,00	1.455.629.208,00	
Totale azione	Impegni	n.a.	1.455.629.208,00	n.a.
	Pagamenti	0,00	1.455.629.208,00	1.455.629.208,00
	Rimasto da pagare	0,00	0,00	n.a.
	Economie/maggiori spese	0,00	0,00	0,00

Principali fatti di gestione

TRATTASI DI SPESE PER TRASFERIMENTI CORRENTI AD AMMINISTRAZIONI PUBBLICHE, DEFINITI MEDIANTE NORMATIVE, ACCORDI E/O CONVENZIONI, NONCHÉ ATTRAVERSO UN ACCURATO MONITORAGGIO DELLE SOMME EFFETTIVAMENTE EROGATE NEL CORSO DEL TEMPO. I PAGAMENTI IN CONTO COMPETENZA E GLI IMPEGNI PRESI NEL PERIODO DI RIFERIMENTO SONO PERFETTAMENTE IN LINEA CON GLI STANZIAMENTI INIZIALI E DEFINITIVI.

NOTE INTEGRATIVE RENDICONTO GENERALE DELLO STATO 2021

Scheda azione

MINISTERO DELL'ECONOMIA E DELLE FINANZE

Missione: 17 - Organi costituzionali, a rilevanza costituzionale e Presidenza del Consiglio dei ministri (001)

Programma: 17.1 - Organi costituzionali (001.001)

DIPARTIMENTO DEL TESORO

AZIONE

3 - Garanzia e legalita' costituzionale delle leggi

CATEGORIA DI SPESA		Residui	Competenza	Cassa
04 - TRASFERIMENTI CORRENTI AD AMMINISTRAZIONI PUBBLICHE	Stanzamenti	0,00	58.000.000,00	58.000.000,00
	Stanzamenti definitivi	0,00	58.000.000,00	58.000.000,00
	Impegni	n.a.	58.000.000,00	n.a.
	Pagamenti	0,00	58.000.000,00	58.000.000,00
	Rimasto da pagare	0,00	0,00	n.a.
	Economia/maggiori spese	0,00	0,00	0,00
Totale azione		0,00	58.000.000,00	58.000.000,00
	Stanzamenti definitivi	0,00	58.000.000,00	58.000.000,00
	Impegni	n.a.	58.000.000,00	n.a.
	Pagamenti	0,00	58.000.000,00	58.000.000,00
	Rimasto da pagare	0,00	0,00	n.a.
	Economie/maggiori spese	0,00	0,00	0,00

Principali fatti di gestione

TRATTASI DI SPESE PER TRASFERIMENTI CORRENTI AD AMMINISTRAZIONI PUBBLICHE, DEFINITI MEDIANTE NORMATIVE, ACCORDI E/O CONVENZIONI, NONCHÉ ATTRAVERSO UN ACCURATO MONITORAGGIO DELLE SOMME EFFETTIVAMENTE EROGATE NEL CORSO DEL TEMPO. I PAGAMENTI IN CONTO COMPETENZA E GLI IMPEGNI PRESI NEL PERIODO DI RIFERIMENTO SONO PERFETTAMENTE IN LINEA CON GLI STANZIAMENTI INIZIALI E DEFINITIVI.

AZIONE

5 - Supporto al Parlamento nelle materie di politica economica del lavoro e delle politiche sociali

CATEGORIA DI SPESA		Residui	Competenza	Cassa
04 - TRASFERIMENTI CORRENTI AD AMMINISTRAZIONI PUBBLICHE	Stanzamenti	0,00	7.122.950,00	7.122.950,00
	Stanzamenti definitivi	0,00	7.122.950,00	7.122.950,00
	Impegni	n.a.	7.122.950,00	n.a.
	Pagamenti	0,00	7.122.950,00	7.122.950,00
	Rimasto da pagare	0,00	0,00	n.a.
	Economia/maggiori spese	0,00	0,00	0,00
Totale azione		0,00	7.122.950,00	7.122.950,00
	Stanzamenti definitivi	0,00	7.122.950,00	7.122.950,00
	Impegni	n.a.	7.122.950,00	n.a.
	Pagamenti	0,00	7.122.950,00	7.122.950,00
	Rimasto da pagare	0,00	0,00	n.a.
	Economie/maggiori spese	0,00	0,00	0,00

Principali fatti di gestione

TRATTASI DI SPESE PER TRASFERIMENTI CORRENTI AD AMMINISTRAZIONI PUBBLICHE, DEFINITI MEDIANTE NORMATIVE, ACCORDI E/O CONVENZIONI, NONCHÉ ATTRAVERSO UN ACCURATO MONITORAGGIO DELLE SOMME EFFETTIVAMENTE EROGATE NEL CORSO DEL TEMPO. I PAGAMENTI IN CONTO COMPETENZA E GLI IMPEGNI PRESI NEL PERIODO DI RIFERIMENTO SONO PERFETTAMENTE IN LINEA CON GLI STANZIAMENTI INIZIALI E DEFINITIVI.

	Stanzamenti	0,00	1.745.011.671,00	1.745.011.671,00
	Stanzamenti definitivi	0,00	1.745.011.671,00	1.745.011.671,00
Totale del programma	Impegni	n.a.	1.744.948.157,12	n.a.
	Pagamenti	0,00	1.744.948.157,12	1.744.948.157,12
	Rimasto da pagare	0,00	0,00	n.a.
	Economie/maggiori spese	0,00	63.513,88	63.513,88

NOTE INTEGRATIVE RENDICONTO GENERALE DELLO STATO 2021
Piano degli obiettivi per programma

MINISTERO DELL'ECONOMIA E DELLE FINANZE

Missione: 17 - Organi costituzionali, a rilevanza costituzionale e Presidenza del Consiglio dei ministri (001)

Programma: 17.2 - Presidenza del Consiglio dei Ministri (001.003)

Trasferimenti per il funzionamento della Presidenza del Consiglio dei Ministri, anche per le celebrazioni ed eventi a carattere nazionale. Interventi in materia di salvaguardia dei territori montani. Trasferimento dell'8 per mille del gettito dell'imposta sul reddito delle persone fisiche (IRPEF), per la quota dello Stato, al fine di finanziare interventi di carattere straordinario

DIPARTIMENTO DEL TESORO

Azioni non correlate ad Obiettivi	Stanzamenti		Impegni	Pagamenti	
	LB	Definitivi			
1 - Indirizzo e coordinamento dell'azione di Governo	CP	482.807.345,00	995.574.833,00	995.574.833,00	990.137.216,00
	CS	482.807.345,00	997.899.984,00	n.a.	992.462.367,00
2 - Celebrazioni ed eventi a carattere nazionale ed internazionale	CP	58.387.522,00	58.497.176,00	58.497.176,00	58.497.176,00
	CS	58.387.522,00	58.497.176,00	n.a.	58.497.176,00
3 - Contributo allo Stato dell'8 per mille	CP	62.029.694,00	78.070.670,00	78.070.670,00	78.070.670,00
	CS	62.029.694,00	78.070.670,00	n.a.	78.070.670,00
6 - Interventi in materia di salvaguardia dei territori montani e aree di confine	CP	78.251.671,00	78.251.671,00	78.251.671,00	78.251.671,00
	CS	78.251.671,00	80.251.671,00	n.a.	80.251.671,00
Totale del Programma	CP	681.476.232,00	1.210.394.350,00	1.210.394.350,00	1.204.956.733,00
	CS	681.476.232,00	1.214.719.501,00	n.a.	1.209.281.884,00
Totale della Missione	CP	2.426.487.903,00	2.955.406.021,00	2.955.342.507,00	2.949.904.890,00
	CS	2.426.487.903,00	2.959.731.172,00	n.a.	2.954.230.041,00
Totale del Ministero	CP	732.432.020.464,00	762.685.303.298,00	691.199.405.567,00	667.041.778.915,00
	CS	768.330.561.153,00	804.456.306.450,00	n.a.	692.451.033.762,00

NOTE INTEGRATIVE RENDICONTO GENERALE DELLO STATO 2021

Scheda azione

MINISTERO DELL'ECONOMIA E DELLE FINANZE

Missione: 17 - Organi costituzionali, a rilevanza costituzionale e Presidenza del Consiglio dei ministri (001)

Programma: 17.2 - Presidenza del Consiglio dei Ministri (001.003)

DIPARTIMENTO DEL TESORO

AZIONE

1 - Indirizzo e coordinamento dell'azione di Governo

CATEGORIA DI SPESA		Residui	Competenza	Cassa
04 - TRASFERIMENTI CORRENTI AD AMMINISTRAZIONI PUBBLICHE	Stanzamenti	2.325.151,00	446.807.345,00	446.807.345,00
	Stanzamenti definitivi	2.325.151,00	959.574.833,00	961.899.984,00
	Impegni	n.a.	959.574.833,00	n.a.
	Pagamenti	2.325.151,00	954.137.216,00	956.462.367,00
	Rimasto da pagare	0,00	5.437.617,00	n.a.
	Economia/maggiori spese	0,00	0,00	5.437.617,00
26 - ALTRI TRASFERIMENTI IN CONTO CAPITALE	Stanzamenti	0,00	36.000.000,00	36.000.000,00
	Stanzamenti definitivi	0,00	36.000.000,00	36.000.000,00
	Impegni	n.a.	36.000.000,00	n.a.
	Pagamenti	0,00	36.000.000,00	36.000.000,00
	Rimasto da pagare	0,00	0,00	n.a.
	Economia/maggiori spese	0,00	0,00	0,00
Totale azione	Stanzamenti	2.325.151,00	482.807.345,00	482.807.345,00
	Stanzamenti definitivi	2.325.151,00	995.574.833,00	997.899.984,00
	Impegni	n.a.	995.574.833,00	n.a.
	Pagamenti	2.325.151,00	990.137.216,00	992.462.367,00
	Rimasto da pagare	0,00	5.437.617,00	n.a.
	Economie/maggiori spese	0,00	0,00	5.437.617,00

Principali fatti di gestione

TRATTASI DI SPESE PER TRASFERIMENTI CORRENTI AD AMMINISTRAZIONI PUBBLICHE, DEFINITI MEDIANTE NORMATIVE, ACCORDI E/O CONVENZIONI, NONCHÈ ATTRAVERSO UN ACCURATO MONITORAGGIO DELLE SOMME EFFETTIVAMENTE EROGATE NEL CORSO DEL TEMPO. LE VARIAZIONI CONTABILI INTERVENUTE IN CORSO DI GESTIONE SONO DIPESE DA PROVVEDIMENTI POSTI IN ESSERE DA RGS.

AZIONE

2 - Celebrazioni ed eventi a carattere nazionale ed internazionale

CATEGORIA DI SPESA		Residui	Competenza	Cassa
04 - TRASFERIMENTI CORRENTI AD AMMINISTRAZIONI PUBBLICHE	Stanzamenti	0,00	48.387.522,00	48.387.522,00
	Stanzamenti definitivi	0,00	48.497.176,00	48.497.176,00
	Impegni	n.a.	48.497.176,00	n.a.
	Pagamenti	0,00	48.497.176,00	48.497.176,00
	Rimasto da pagare	0,00	0,00	n.a.
	Economia/maggiori spese	0,00	0,00	0,00
26 - ALTRI TRASFERIMENTI IN CONTO CAPITALE	Stanzamenti	0,00	10.000.000,00	10.000.000,00
	Stanzamenti definitivi	0,00	10.000.000,00	10.000.000,00
	Impegni	n.a.	10.000.000,00	n.a.
	Pagamenti	0,00	10.000.000,00	10.000.000,00
	Rimasto da pagare	0,00	0,00	n.a.
	Economia/maggiori spese	0,00	0,00	0,00
Totale azione	Stanzamenti	0,00	58.387.522,00	58.387.522,00
	Stanzamenti definitivi	0,00	58.497.176,00	58.497.176,00
	Impegni	n.a.	58.497.176,00	n.a.
	Pagamenti	0,00	58.497.176,00	58.497.176,00
	Rimasto da pagare	0,00	0,00	n.a.
	Economie/maggiori spese	0,00	0,00	0,00

continua...

NOTE INTEGRATIVE RENDICONTO GENERALE DELLO STATO 2021

Scheda azione

MINISTERO DELL'ECONOMIA E DELLE FINANZE

Missione: 17 - Organi costituzionali, a rilevanza costituzionale e Presidenza del Consiglio dei ministri (001)

Programma: 17.2 - Presidenza del Consiglio dei Ministri (001.003)

DIPARTIMENTO DEL TESORO

...segue Azione **2 - Celebrazioni ed eventi a carattere nazionale ed internazionale**

Principali fatti di gestione

TRATTASI DI SPESE PER TRASFERIMENTI CORRENTI AD AMMINISTRAZIONI PUBBLICHE E ALTRI TRASFERIMENTI IN CONTO CAPITALE, DEFINITI MEDIANTE NORMATIVE, ACCORDI E/O CONVENZIONI, NONCHÉ ATTRAVERSO UN ACCURATO MONITORAGGIO DELLE SOMME EFFETTIVAMENTE EROGATE NEL CORSO DEL TEMPO. I PAGAMENTI IN CONTO COMPETENZA E GLI IMPEGNI PRESI NEL PERIODO DI RIFERIMENTO SONO PRESSOCHÉ IN LINEA CON GLI STANZIAMENTI INIZIALI E DEFINITIVI.

AZIONE

3 - Contributo allo Stato dell'8 per mille

CATEGORIA DI SPESA		Residui	Competenza	Cassa
04 - TRASFERIMENTI CORRENTI AD AMMINISTRAZIONI PUBBLICHE	Stanziamenti	0,00	62.029.694,00	62.029.694,00
	Stanziamenti definitivi	0,00	78.070.670,00	78.070.670,00
	Impegni	n.a.	78.070.670,00	n.a.
	Pagamenti	0,00	78.070.670,00	78.070.670,00
	Rimasto da pagare	0,00	0,00	n.a.
	Economia/maggiori spese	0,00	0,00	0,00
Totale azione	Stanziamenti	0,00	62.029.694,00	62.029.694,00
	Stanziamenti definitivi	0,00	78.070.670,00	78.070.670,00
	Impegni	n.a.	78.070.670,00	n.a.
	Pagamenti	0,00	78.070.670,00	78.070.670,00
	Rimasto da pagare	0,00	0,00	n.a.
	Economie/maggiori spese	0,00	0,00	0,00

Principali fatti di gestione

TRATTASI DI SPESE PER TRASFERIMENTI CORRENTI AD AMMINISTRAZIONI PUBBLICHE, DEFINITI MEDIANTE NORMATIVE, ACCORDI E/O CONVENZIONI, NONCHÉ ATTRAVERSO UN ACCURATO MONITORAGGIO DELLE SOMME EFFETTIVAMENTE EROGATE NEL CORSO DEL TEMPO. I PAGAMENTI IN CONTO COMPETENZA E GLI IMPEGNI PRESI NEL PERIODO DI RIFERIMENTO SONO PERFETTAMENTE IN LINEA CON GLI STANZIAMENTI DEFINITIVI.

AZIONE

6 - Interventi in materia di salvaguardia dei territori montani e aree di confine

CATEGORIA DI SPESA		Residui	Competenza	Cassa
04 - TRASFERIMENTI CORRENTI AD AMMINISTRAZIONI PUBBLICHE	Stanziamenti	0,00	33.003.272,00	33.003.272,00
	Stanziamenti definitivi	0,00	33.003.272,00	33.003.272,00
	Impegni	n.a.	33.003.272,00	n.a.
	Pagamenti	0,00	33.003.272,00	33.003.272,00
	Rimasto da pagare	0,00	0,00	n.a.
	Economia/maggiori spese	0,00	0,00	0,00
22 - CONTRIBUTI AGLI INVESTIMENTI AD AMMINISTRAZIONI PUBBLICHE	Stanziamenti	0,00	45.248.399,00	45.248.399,00
	Stanziamenti definitivi	2.000.000,00	45.248.399,00	47.248.399,00
	Impegni	n.a.	45.248.399,00	n.a.
	Pagamenti	2.000.000,00	45.248.399,00	47.248.399,00
	Rimasto da pagare	0,00	0,00	n.a.
	Economia/maggiori spese	0,00	0,00	0,00
Totale azione	Stanziamenti	0,00	78.251.671,00	78.251.671,00
	Stanziamenti definitivi	2.000.000,00	78.251.671,00	80.251.671,00
	Impegni	n.a.	78.251.671,00	n.a.
	Pagamenti	2.000.000,00	78.251.671,00	80.251.671,00
	Rimasto da pagare	0,00	0,00	n.a.
	Economie/maggiori spese	0,00	0,00	0,00

continua...

NOTE INTEGRATIVE RENDICONTO GENERALE DELLO STATO 2021

Scheda azione

MINISTERO DELL'ECONOMIA E DELLE FINANZE

Missione: 17 - Organi costituzionali, a rilevanza costituzionale e Presidenza del Consiglio dei ministri (001)

Programma: 17.2 - Presidenza del Consiglio dei Ministri (001.003)

DIPARTIMENTO DEL TESORO

...segue Azione **6 - Interventi in materia di salvaguardia dei territori montani e aree di confine**

Principali fatti di gestione

TRATTASI DI SPESE PER TRASFERIMENTI CORRENTI AD AMMINISTRAZIONI PUBBLICHE E CONTRIBUTI AGLI INVESTIMENTI AD AMMINISTRAZIONI PUBBLICHE, DEFINITI MEDIANTE NORMATIVE, ACCORDI E/O CONVENZIONI, NONCHÉ ATTRAVERSO UN ACCURATO MONITORAGGIO DELLE SOMME EFFETTIVAMENTE EROGATE NEL CORSO DEL TEMPO. I PAGAMENTI IN CONTO COMPETENZA E GLI IMPEGNI PRESI NEL PERIODO DI RIFERIMENTO SONO PERFETTAMENTE IN LINEA CON GLI STANZIAMENTI DEFINITIVI.

	<i>Stanziamenti</i>	2.325.151,00	681.476.232,00	681.476.232,00
	<i>Stanziamenti definitivi</i>	4.325.151,00	1.210.394.350,00	1.214.719.501,00
Totale del programma	<i>Impegni</i>	n.a.	1.210.394.350,00	n.a.
	<i>Pagamenti</i>	4.325.151,00	1.204.956.733,00	1.209.281.884,00
	<i>Rimasto da pagare</i>	0,00	5.437.617,00	n.a.
	<i>Economie/maggiori spese</i>	0,00	0,00	5.437.617,00

NOTE INTEGRATIVE RENDICONTO GENERALE DELLO STATO 2021
Piano degli obiettivi per programma

MINISTERO DELL'ECONOMIA E DELLE FINANZE

Missione: 18 - Giovani e sport (030)

Programma: 18.1 - Attivita' ricreative e sport (030.001)

Trasferimenti al Comitato Olimpico Nazionale Italiano (CONI) e alla Presidenza del Consiglio per investimenti e promozione per la pratica dello sport.

DIPARTIMENTO DEL TESORO

OBIETTIVI CON AZIONI CORRELATE	Stanziamanti		Impegni	Pagamenti	
	LB	Definitivi			
102 ORGANIZZAZIONE E GESTIONE DEL SISTEMA SPORTIVO ITALIANO					
2 - Organizzazione e gestione del sistema sportivo italiano	CP	489.639.900,00	1.120.855.836,00	1.120.385.886,00	1.092.685.886,00
	CS	489.639.900,00	1.421.855.836,00	n.a.	1.393.685.886,00
Azioni non correlate ad Obiettivi					
	Stanziamanti		Impegni	Pagamenti	
	LB	Definitivi			
1 - Investimenti e promozione per la pratica dello sport	CP	274.764.289,00	835.634.972,00	835.634.972,00	654.134.972,00
	CS	292.168.291,00	995.123.555,00	n.a.	800.861.001,04
Totale del Programma	CP	764.404.189,00	1.956.490.808,00	1.956.020.858,00	1.746.820.858,00
	CS	781.808.191,00	2.416.979.391,00	n.a.	2.194.546.887,04
Totale della Missione	CP	1.107.638.288,00	2.334.724.907,00	2.334.254.957,00	2.125.054.957,00
	CS	1.125.042.290,00	2.795.213.490,00	n.a.	2.572.780.986,04
Totale del Ministero	CP	732.432.020.464,00	762.685.303.298,00	691.199.405.566,67	667.041.778.914,81
	CS	768.330.561.153,00	804.456.306.450,00	n.a.	692.451.033.762,10

NOTE INTEGRATIVE RENDICONTO GENERALE DELLO STATO 2021

Scheda indicatori per obiettivo

MINISTERO DELL'ECONOMIA E DELLE FINANZE

Missione: 18 - Giovani e sport (030)

Programma: 18.1 - Attività ricreative e sport (030.001)

DIPARTIMENTO DEL TESORO

OBIETTIVO

102 - ORGANIZZAZIONE E GESTIONE DEL SISTEMA SPORTIVO ITALIANO

SOMME DA TRASFERIRE ALLA PRESIDENZA DEL CONSIGLIO DEI MINISTRI PER IL FINANZIAMENTO DELLE ATTIVITÀ ISTITUZIONALI DEL COMITATO PARALIMPICO NAZIONALE

Azioni Correlate: 2 - Organizzazione e gestione del sistema sportivo italiano

INDICATORE	Valori target a LB 2021	Valori a Rendiconto 2021
2 - GRADO DI EROGAZIONE DEI PAGAMENTI	90% <= x <= 100%	97,49%

Descrizione: GRADO DI EROGAZIONE DEI PAGAMENTI

Tipologia: Indicatore di realizzazione finanziaria

Unità di misura: PERCENTUALE

Metodo di calcolo: PAGATO CONTO COMPETENZA / STANZIAMENTI DEFINITIVI * 100

Fonte del dato: BILANCIO FINANZIARIO

Valore di riferimento

VALORE ASSUNTO DALL'INDICATORE NELL'ULTIMO ESERCIZIO CONSUNTIVATO	99,91%
---	--------

INDICATORE	Valori target a LB 2021	Valori a Rendiconto 2021
3 - GRADO DI UTILIZZO DELLE RISORSE	90% <= x <= 100%	99,96%

Descrizione: GRADO DI UTILIZZO DELLE RISORSE

Tipologia: Indicatore di realizzazione finanziaria

Unità di misura: PERCENTUALE

Metodo di calcolo: PAGATO CONTO COMPETENZA PIÙ RESIDUI ACCERTATI DI NUOVA FORMAZIONE / STANZIAMENTI DEFINITIVI * 100

Fonte del dato: BILANCIO FINANZIARIO

Valore di riferimento

VALORE ASSUNTO DALL'INDICATORE NELL'ULTIMO ESERCIZIO CONSUNTIVATO	99,91%
---	--------

NOTE INTEGRATIVE RENDICONTO GENERALE DELLO STATO 2021

Scheda azione

MINISTERO DELL'ECONOMIA E DELLE FINANZE

Missione: 18 - Giovani e sport (030)

Programma: 18.1 - Attivita' ricreative e sport (030.001)

DIPARTIMENTO DEL TESORO

AZIONE

1 - Investimenti e promozione per la pratica dello sport

CATEGORIA DI SPESA		Residui	Competenza	Cassa
04 - TRASFERIMENTI CORRENTI AD AMMINISTRAZIONI PUBBLICHE	Stanzamenti	142.000.000,00	134.108.784,00	134.108.784,00
	Stanzamenti definitivi	142.000.000,00	688.479.467,00	830.479.467,00
	Impegni	n.a.	688.479.467,00	n.a.
	Pagamenti	142.000.000,00	506.979.467,00	648.979.467,00
	Rimasto da pagare	0,00	181.500.000,00	n.a.
	Economia/maggiori spese	0,00	0,00	181.500.000,00
22 - CONTRIBUTI AGLI INVESTIMENTI AD AMMINISTRAZIONI PUBBLICHE	Stanzamenti	34.367.479,40	0,00	17.404.002,00
	Stanzamenti definitivi	34.367.479,40	0,00	17.404.002,00
	Impegni	n.a.	0,00	n.a.
	Pagamenti	4.641.448,04	0,00	4.641.448,04
	Rimasto da pagare	29.726.031,36	0,00	n.a.
	Economia/maggiori spese	0,00	0,00	12.762.553,96
26 - ALTRI TRASFERIMENTI IN CONTO CAPITALE	Stanzamenti	84.581,00	140.655.505,00	140.655.505,00
	Stanzamenti definitivi	84.581,00	147.155.505,00	147.240.086,00
	Impegni	n.a.	147.155.505,00	n.a.
	Pagamenti	84.581,00	147.155.505,00	147.240.086,00
	Rimasto da pagare	0,00	0,00	n.a.
	Economia/maggiori spese	0,00	0,00	0,00
Totale azione		176.452.060,40	274.764.289,00	292.168.291,00
		176.452.060,40	835.634.972,00	995.123.555,00
		n.a.	835.634.972,00	n.a.
		146.726.029,04	654.134.972,00	800.861.001,04
		29.726.031,36	181.500.000,00	n.a.
		0,00	0,00	194.262.553,96

Principali fatti di gestione

I PAGAMENTI SONO LEGGERMENTE INFERIORI AD IMPEGNI E STANZIAMENTI DEFINITIVI. SI REGISTRANO, INFATTI, SOMME RIMASTE DA PAGARE E SONO COLLEGATE AD IMPEGNI PLURIENNALI O A SOMME PER LE QUALI NON SI SONO VERIFICATI I PRESUPPOSTI PER IL PAGAMENTO E QUINDI SONO STATE IMPEGNATE PER ESSERE CONSERVATE IN BILANCIO NELL'ESERCIZIO 2022.

AZIONE

2 - Organizzazione e gestione del sistema sportivo italiano

CATEGORIA DI SPESA		Residui	Competenza	Cassa
04 - TRASFERIMENTI CORRENTI AD AMMINISTRAZIONI PUBBLICHE	Stanzamenti	294.000.000,00	444.639.900,00	444.639.900,00
	Stanzamenti definitivi	294.000.000,00	1.073.555.836,00	1.367.555.836,00
	Impegni	n.a.	1.073.085.886,00	n.a.
	Pagamenti	294.000.000,00	1.045.885.886,00	1.339.885.886,00
	Rimasto da pagare	0,00	27.200.000,00	n.a.
	Economia/maggiori spese	0,00	469.950,00	27.669.950,00
26 - ALTRI TRASFERIMENTI IN CONTO CAPITALE	Stanzamenti	0,00	45.000.000,00	45.000.000,00
	Stanzamenti definitivi	7.000.000,00	47.300.000,00	54.300.000,00
	Impegni	n.a.	47.300.000,00	n.a.
	Pagamenti	7.000.000,00	46.800.000,00	53.800.000,00
	Rimasto da pagare	0,00	500.000,00	n.a.
	Economia/maggiori spese	0,00	0,00	500.000,00

continua...

NOTE INTEGRATIVE RENDICONTO GENERALE DELLO STATO 2021

Scheda azione

MINISTERO DELL'ECONOMIA E DELLE FINANZE

Missione: 18 - Giovani e sport (030)

Programma: 18.1 - Attivita' ricreative e sport (030.001)

DIPARTIMENTO DEL TESORO

...segue Azione **2 - Organizzazione e gestione del sistema sportivo italiano**

CATEGORIA DI SPESA		Residui	Competenza	Cassa
	Stanziamanti	294.000.000,00	489.639.900,00	489.639.900,00
	Stanziamanti definitivi	301.000.000,00	1.120.855.836,00	1.421.855.836,00
	Impegni	n.a.	1.120.385.886,00	n.a.
Totale azione	Pagamenti	301.000.000,00	1.092.685.886,00	1.393.685.886,00
	Rimasto da pagare	0,00	27.700.000,00	n.a.
	Economie/maggiori spese	0,00	469.950,00	28.169.950,00

Principali fatti di gestione

I PAGAMENTI SONO LEGGERMENTE INFERIORI AD IMPEGNI E STANZIAMENTI DEFINITIVI.

	<i>Stanziamanti</i>	<i>470.452.060,40</i>	<i>764.404.189,00</i>	<i>781.808.191,00</i>
	<i>Stanziamanti definitivi</i>	<i>477.452.060,40</i>	<i>1.956.490.808,00</i>	<i>2.416.979.391,00</i>
	<i>Impegni</i>	<i>n.a.</i>	<i>1.956.020.858,00</i>	<i>n.a.</i>
Totale del programma	Pagamenti	447.726.029,04	1.746.820.858,00	2.194.546.887,04
	<i>Rimasto da pagare</i>	<i>29.726.031,36</i>	<i>209.200.000,00</i>	<i>n.a.</i>
	<i>Economie/maggiori spese</i>	<i>0,00</i>	<i>469.950,00</i>	<i>222.432.503,96</i>

NOTE INTEGRATIVE RENDICONTO GENERALE DELLO STATO 2021
Piano degli obiettivi per programma

MINISTERO DELL'ECONOMIA E DELLE FINANZE

Missione: 18 - Giovani e sport (030)

Programma: 18.2 - Incentivazione e sostegno alla gioventu' (030.002)

Risorse assegnate della Presidenza del Consiglio dei Ministri destinate a promuovere la formazione culturale e professionale dei giovani e favorirne l'inserimento nel mondo del lavoro. Trasferimenti all'agenzia nazionale per i giovani. Incentivazione alla progettualita' ed a nuove forme di imprenditorialita' giovanile. Fondo occorrente per gli interventi del servizio civile nazionale.

DIPARTIMENTO DEL TESORO

Azioni non correlate ad Obiettivi	Stanzamenti		Impegni	Pagamenti	
	LB	Definitivi			
1 - Interventi a favore dei giovani	CP	43.947.568,00	78.947.568,00	78.947.568,00	78.947.568,00
	CS	43.947.568,00	78.947.568,00	n.a.	78.947.568,00
2 - Servizio Civile Nazionale	CP	299.286.531,00	299.286.531,00	299.286.531,00	299.286.531,00
	CS	299.286.531,00	299.286.531,00	n.a.	299.286.531,00
Totale del Programma	CP	343.234.099,00	378.234.099,00	378.234.099,00	378.234.099,00
	CS	343.234.099,00	378.234.099,00	n.a.	378.234.099,00
Totale della Missione	CP	1.107.638.288,00	2.334.724.907,00	2.334.254.957,00	2.125.054.957,00
	CS	1.125.042.290,00	2.795.213.490,00	n.a.	2.572.780.986,00
Totale del Ministero	CP	732.432.020.464,00	762.685.303.298,00	691.199.405.567,00	667.041.778.915,00
	CS	768.330.561.153,00	804.456.306.450,00	n.a.	692.451.033.762,00

NOTE INTEGRATIVE RENDICONTO GENERALE DELLO STATO 2021

Scheda azione

MINISTERO DELL'ECONOMIA E DELLE FINANZE

Missione: 18 - Giovani e sport (030)

Programma: 18.2 - Incentivazione e sostegno alla gioventu' (030.002)

DIPARTIMENTO DEL TESORO

AZIONE

1 - Interventi a favore dei giovani

CATEGORIA DI SPESA		Residui	Competenza	Cassa
04 - TRASFERIMENTI CORRENTI AD AMMINISTRAZIONI PUBBLICHE	Stanziamenti	0,00	43.947.568,00	43.947.568,00
	Stanziamenti definitivi	0,00	78.947.568,00	78.947.568,00
	Impegni	n.a.	78.947.568,00	n.a.
	Pagamenti	0,00	78.947.568,00	78.947.568,00
	Rimasto da pagare	0,00	0,00	n.a.
	Economia/maggiori spese	0,00	0,00	0,00
Totale azione		0,00	43.947.568,00	43.947.568,00
	Stanziamenti definitivi	0,00	78.947.568,00	78.947.568,00
	Impegni	n.a.	78.947.568,00	n.a.
	Pagamenti	0,00	78.947.568,00	78.947.568,00
	Rimasto da pagare	0,00	0,00	n.a.
	Economie/maggiori spese	0,00	0,00	0,00

Principali fatti di gestione

GLI IMPEGNI SONO PERFETTAMENTE IN LINEA CON GLI STANZIAMENTI DEFINITIVI E NON SI SEGNALANO FATTI DI RILIEVO INTERCORSI NELLA GESTIONE DEI CAPITOLI INTERESSATI.

AZIONE

2 - Servizio Civile Nazionale

CATEGORIA DI SPESA		Residui	Competenza	Cassa
04 - TRASFERIMENTI CORRENTI AD AMMINISTRAZIONI PUBBLICHE	Stanziamenti	0,00	299.286.531,00	299.286.531,00
	Stanziamenti definitivi	0,00	299.286.531,00	299.286.531,00
	Impegni	n.a.	299.286.531,00	n.a.
	Pagamenti	0,00	299.286.531,00	299.286.531,00
	Rimasto da pagare	0,00	0,00	n.a.
	Economia/maggiori spese	0,00	0,00	0,00
Totale azione		0,00	299.286.531,00	299.286.531,00
	Stanziamenti definitivi	0,00	299.286.531,00	299.286.531,00
	Impegni	n.a.	299.286.531,00	n.a.
	Pagamenti	0,00	299.286.531,00	299.286.531,00
	Rimasto da pagare	0,00	0,00	n.a.
	Economie/maggiori spese	0,00	0,00	0,00

Principali fatti di gestione

IMPEGNI E PAGAMENTI SONO PERFETTAMENTE IN LINEA CON GLI STANZIAMENTI INIZIALI E DEFINITIVI E NON SI SEGNALANO FATTI DI RILIEVO INTERCORSI NELLA GESTIONE DEI CAPITOLI INTERESSATI.

	Stanziamenti	0,00	343.234.099,00	343.234.099,00
	Stanziamenti definitivi	0,00	378.234.099,00	378.234.099,00
Totale del programma	Impegni	n.a.	378.234.099,00	n.a.
	Pagamenti	0,00	378.234.099,00	378.234.099,00
	Rimasto da pagare	0,00	0,00	n.a.
	Economie/maggiori spese	0,00	0,00	0,00

NOTE INTEGRATIVE RENDICONTO GENERALE DELLO STATO 2021
Piano degli obiettivi per programma

MINISTERO DELL'ECONOMIA E DELLE FINANZE

Missione: 19 - Giustizia (006)

Programma: 19.1 - Giustizia tributaria (006.005)

Funzionamento della Giurisdizione tributaria esercitata dalle Commissioni Tributarie Regionali e provinciali. Funzionamento del Consiglio di Presidenza della Giustizia Tributaria. Assistenza all'attività delle commissioni tributarie. Monitoraggio statistico ed analisi del processo tributario. Normativa del contenzioso tributario, monitoraggio ed analisi della giurisprudenza. Trasferimenti al Garante dei diritti del contribuente

DIPARTIMENTO DELLE FINANZE

OBIETTIVI CON AZIONI CORRELATE	Stanzamenti		Impegni	Pagamenti
	LB	Definitivi		
260 GARANTIRE AI CITTADINI UNA GIURISDIZIONE TRIBUTARIA PIÙ EFFICIENTE MEDIANTE IL COMPLETAMENTO DELLA DIGITALIZZAZIONE DELLE FASI DEL PROCESSO TRIBUTARIO				
2 - Contenzioso tributario e Garanzia dei diritti del contribuente	CP 185.654.917,00	221.670.547,00	175.561.037,84	174.492.741,80
	CS 185.654.917,00	231.310.943,00	n.a.	176.518.478,38
<i>di cui: stima della quota dell'azione: 1 - Spese di personale per il programma</i>	CP 73.411.588,00	104.323.187,00	94.218.417,32	94.211.796,95
	CS 73.411.588,00	105.539.139,00	n.a.	95.427.747,51
Totale del Programma	CP 185.654.917,00	221.670.547,00	175.561.037,84	174.492.741,80
	CS 185.654.917,00	231.310.943,00	n.a.	176.518.478,38
Totale della Missione	CP 403.134.332,00	463.770.108,00	417.660.598,34	416.592.302,30
	CS 403.134.332,00	514.465.762,00	n.a.	459.673.296,88
Totale del Ministero	CP 732.432.020.464,00	762.685.303.298,00	691.199.405.566,67	667.041.778.914,81
	CS 768.330.561.153,00	804.456.306.450,00	n.a.	692.451.033.762,10

NOTE INTEGRATIVE RENDICONTO GENERALE DELLO STATO 2021

Scheda indicatori per obiettivo

MINISTERO DELL'ECONOMIA E DELLE FINANZE

Missione: 19 - Giustizia (006)

Programma: 19.1 - Giustizia tributaria (006.005)

DIPARTIMENTO DELLE FINANZE

OBIETTIVO

260 - GARANTIRE AI CITTADINI UNA GIURISDIZIONE TRIBUTARIA PIÙ EFFICIENTE MEDIANTE IL COMPLETAMENTO DELLA DIGITALIZZAZIONE DELLE FASI DEL PROCESSO TRIBUTARIO

SVOLGIMENTO DELLE ATTIVITÀ NECESSARIE PER IL COMPLETAMENTO DEL FASCICOLO PROCESSUALE TELEMATICO - MEDIANTE LA DIGITALIZZAZIONE DEI PROVVEDIMENTI GIURISDIZIONALI - E PER LA TEMPESTIVA COMUNICAZIONE DEI DISPOSITIVI ALLE PARTI PROCESSUALI.

Obiettivo strategico collegato alla Priorità Politica: D - PRODUTTIVITÀ, COMPETITIVITÀ, GIUSTIZIA E SETTORE BANCARIO

Azioni Correlate: 2 - Contenzioso tributario e Garanzia dei diritti del contribuente

INDICATORE	Valori target a LB 2021	Valori a Rendiconto 2021
7 - PERCENTUALE DI DISPOSITIVI INVIATI ALLE PARTI NEL TERMINE DI 9 GIORNI SUL TOTALE DEI DISPOSITIVI TRASMESSI ALLE PARTI NELL'ANNO DI RIFERIMENTO.	>= 70%	98,80%

Descrizione: L'INDICATORE EVIDENZIA L'EFFICIENZA DELL'ATTIVITÀ DELL'UFFICIO DI SEGRETERIA DI CIASCUNA COMMISSIONE TRIBUTARIA ATTRAVERSO IL CALCOLO DELLA PERCENTUALE DI RISPETTO DEI 9 GG PER LA COMUNICAZIONE DEL DISPOSITIVO ALLE PARTI PROCESSUALI.

Tipologia: Indicatore di risultato (output)

Unità di misura: DISPOSITIVI COMUNICATI

Metodo di calcolo: SOMMA DEI DISPOSITIVI COMUNICATI ALLE PARTI ENTRO 9 GIORNI / SOMMA DEI DISPOSITIVI INVIATI ALLE PARTI NELL'ANNO DI RIFERIMENTO

Fonte del dato: BUSINESS INTELLIGENCE

INDICATORE	Valori target a LB 2021	Valori a Rendiconto 2021
8 - PERCENTUALE DI SENTENZE DIGITALIZZATE, FIRMATE DIGITALMENTE E INSERITE NEL FASCICOLO INFORMATICO NEL TERMINE DI 30 GIORNI DAL DEPOSITO, SUL TOTALE DELLE SENTENZE RIGUARDANTI LE CONTROVERSIE INSTAURATE CON ALMENO UN ATTO INTRODUTTIVO TELEMATICO.	>= 70%	99,50%

Descrizione: L'INDICATORE EVIDENZIA L'EFFICIENZA DELL'ATTIVITÀ DELL'UFFICIO DI SEGRETERIA DI CIASCUNA COMMISSIONE TRIBUTARIA ATTRAVERSO IL CALCOLO DELLA PERCENTUALE DI RISPETTO DEI 30 GG PER L'INSERIMENTO DELLE SENTENZE DEPOSITATE NELL'ANNO DI RIFERIMENTO NEL FASCICOLO PROCESSUALE TELEMATICO.

Tipologia: Indicatore di risultato (output)

Unità di misura: SENTENZE DIGITALIZZATE INSERITE NEL FASCICOLO TELEMATICO

Metodo di calcolo: SOMMA DELLE SENTENZE DIGITALIZZATE, FIRMATE DIGITALMENTE E INSERITE NEL FASCICOLO TELEMATICO ENTRO 30 GIORNI /SOMMA SENTENZE DEPOSITATE NELL'ANNO DI RIFERIMENTO RIGUARDANTI CONTROVERSIE INSTAURATE CON ALMENO UN ATTO INTRODUTTIVO TELEMATICO

Fonte del dato: BUSINESS INTELLIGENCE

NOTE INTEGRATIVE RENDICONTO GENERALE DELLO STATO 2021

Scheda azione

MINISTERO DELL'ECONOMIA E DELLE FINANZE

Missione: 19 - Giustizia (006)

Programma: 19.1 - Giustizia tributaria (006.005)

DIPARTIMENTO DELLE FINANZE

AZIONE

1 - Spese di personale per il programma

CATEGORIA DI SPESA		Residui	Competenza	Cassa
01 - REDDITI DA LAVORO DIPENDENTE	Stanzamenti	1.209.511,58	69.038.054,00	69.038.054,00
	Stanzamenti definitivi	1.209.511,58	97.762.042,00	98.971.333,00
	Impegni	n.a.	88.480.697,48	n.a.
	Pagamenti	1.209.289,66	88.474.501,18	89.683.790,84
	Rimasto da pagare	221,92	6.196,30	n.a.
	Economia/maggiori spese	0,00	9.281.344,52	9.287.542,16
03 - IMPOSTE PAGATE SULLA PRODUZIONE	Stanzamenti	6.676,09	4.373.534,00	4.373.534,00
	Stanzamenti definitivi	6.676,09	6.561.145,00	6.567.806,00
	Impegni	n.a.	5.737.719,84	n.a.
	Pagamenti	6.660,90	5.737.295,77	5.743.956,67
	Rimasto da pagare	15,19	424,07	n.a.
	Economia/maggiori spese	0,00	823.425,16	823.849,33
Totale azione	Stanzamenti	1.216.187,67	73.411.588,00	73.411.588,00
	Stanzamenti definitivi	1.216.187,67	104.323.187,00	105.539.139,00
	Impegni	n.a.	94.218.417,32	n.a.
	Pagamenti	1.215.950,56	94.211.796,95	95.427.747,51
	Rimasto da pagare	237,11	6.620,37	n.a.
	Economie/maggiori spese	0,00	10.104.769,68	10.111.391,49

Principali fatti di gestione

LO STANZIAMENTO HA RIGUARDATO LE SPESE PER IL PERSONALE, RETRIBUZIONI E ONERI RIFLESSI, DELLA MISSIONE GIUSTIZIA TRIBUTARIA, TENUTO CONTO DELLE DISPOSIZIONI ECONOMICHE CONTENUTE NEL CCNL DEL PERSONALE COMPARTO FUNZIONI CENTRALI, DELLA CONSISTENZA DEL PERSONALE, IN TERMINI DI ANNI PERSONA, NELL'ANNO DI RIFERIMENTO PER SINGOLA POSIZIONE ECONOMICA, NONCHÉ DELLE USCITE -CESSAZIONI, COMANDI ECC - E DELLE ENTRATE -ASSUNZIONI, COMANDI IN, ECC - DI PERSONALE A VARIO TITOLO. GLI IMPEGNI ASSUNTI SONO IN LINEA CON LO STANZIAMENTO.

AZIONE

2 - Contenzioso tributario e Garanzia dei diritti del contribuente

CATEGORIA DI SPESA		Residui	Competenza	Cassa
02 - CONSUMI INTERMEDI	Stanzamenti	841.088,57	104.692.560,00	104.692.560,00
	Stanzamenti definitivi	9.345.780,57	109.796.591,00	118.127.901,00
	Impegni	n.a.	74.153.690,23	n.a.
	Pagamenti	644.813,08	73.182.249,93	73.827.063,01
	Rimasto da pagare	43.570,88	971.440,30	n.a.
	Economia/maggiori spese	8.657.396,61	35.642.900,77	44.300.837,99
04 - TRASFERIMENTI CORRENTI AD AMMINISTRAZIONI PUBBLICHE	Stanzamenti	0,00	7.449.650,00	7.449.650,00
	Stanzamenti definitivi	0,00	7.449.650,00	7.449.650,00
	Impegni	n.a.	7.091.497,29	n.a.
	Pagamenti	0,00	7.091.497,29	7.091.497,29
	Rimasto da pagare	0,00	0,00	n.a.
	Economia/maggiori spese	0,00	358.152,71	358.152,71
21 - INVESTIMENTI FISSI LORDI E ACQUISTI DI TERRENI	Stanzamenti	195.244,17	101.119,00	101.119,00
	Stanzamenti definitivi	195.244,17	101.119,00	194.253,00
	Impegni	n.a.	97.433,00	n.a.
	Pagamenti	164.972,94	7.197,63	172.170,57
	Rimasto da pagare	30.271,23	90.235,37	n.a.
	Economia/maggiori spese	0,00	3.686,00	22.082,43

continua...

NOTE INTEGRATIVE RENDICONTO GENERALE DELLO STATO 2021

Scheda azione

MINISTERO DELL'ECONOMIA E DELLE FINANZE

Missione: 19 - Giustizia (006)

Programma: 19.1 - Giustizia tributaria (006.005)

DIPARTIMENTO DELLE FINANZE

...segue Azione

2 - Contenzioso tributario e Garanzia dei diritti del contribuente

CATEGORIA DI SPESA		Residui	Competenza	Cassa
	Stanziamanti	1.036.332,74	112.243.329,00	112.243.329,00
	Stanziamanti definitivi	9.541.024,74	117.347.360,00	125.771.804,00
	Impegni	n.a.	81.342.620,52	n.a.
Totale azione	Pagamenti	809.786,02	80.280.944,85	81.090.730,87
	Rimasto da pagare	73.842,11	1.061.675,67	n.a.
	Economie/maggiori spese	8.657.396,61	36.004.739,48	44.681.073,13

Principali fatti di gestione

L'AZIONE ATTIENE AL FUNZIONAMENTO DELLE STRUTTURE DELLA GIUSTIZIA TRIBUTARIA IL CUI FABBISOGNO È RELATIVO AGLI OBIETTIVI CORRELATI ALL'ESIGENZA DI ASSICURARE AI CITTADINI UNA GIURISDIZIONE PIÙ EFFICIENTE ATTRAVERSO: LA DIGITALIZZAZIONE DEGLI ATTI PROCESSUALI E DEI PROVVEDIMENTI GIURISDIZIONALI, L'ELABORAZIONE DI NORME E DATI RELATIVI AL CONTENZIOSO TRIBUTARIO, IL SUPPORTO ALL'ORGANO GIUDICANTE E L'INCREMENTO DELL'EFFICACIA E DELL'EFFICIENZA DEI SERVIZI RESI DAGLI UFFICI DI SEGRETERIA DELLE COMMISSIONI TRIBUTARIE ANCHE ATTRAVERSO L'UTILIZZO DEGLI STRUMENTI INFORMATICI. GLI IMPEGNI ASSUNTI SONO SOSTANZIALMENTE IN LINEA CON LO STANZIAMENTO, LEGGERMENTE IN AUMENTO IN TERMINI DI COMPETENZA E CASSA.

	Stanziamanti	2.252.520,41	185.654.917,00	185.654.917,00
	Stanziamanti definitivi	10.757.212,41	221.670.547,00	231.310.943,00
	Impegni	n.a.	175.561.037,84	n.a.
Totale del programma	Pagamenti	2.025.736,58	174.492.741,80	176.518.478,38
	Rimasto da pagare	74.079,22	1.068.296,04	n.a.
	Economie/maggiori spese	8.657.396,61	46.109.509,16	54.792.464,62

NOTE INTEGRATIVE RENDICONTO GENERALE DELLO STATO 2021
Ripartizione spese di personale

MINISTERO DELL'ECONOMIA E DELLE FINANZE

Missione: 19 - Giustizia (006)

Programma: 19.1 - Giustizia tributaria (006.005)

DIPARTIMENTO DELLE FINANZE

AZIONI DI SPESE DI PERSONALE DA RIPARTIRE

1 - Spese di personale per il programma

totale azioni spese di personale

	Stanzamenti		Impegni	Pagamenti
	LB	Definitivi		
CP	73.411.588,00	104.323.187,00	94.218.417,32	94.211.796,95
CS	73.411.588,00	105.539.139,00	n.a.	95.427.747,51
CP	73.411.588,00	104.323.187,00	94.218.417,32	94.211.796,95
CS	73.411.588,00	105.539.139,00	n.a.	95.427.747,51

AZIONI CON RIPARTIZIONI DELLE SPESE DI PERSONALE

2 - Contenzioso tributario e Garanzia dei diritti del contribuente

quota di: Spese di personale per il programma

totale azione (incluse le spese di personale)

totale Programma

	Stanzamenti		Impegni	Pagamenti
	LB	Definitivi		
CP	112.243.329,00	117.347.360,00	81.342.620,52	80.280.944,85
CS	112.243.329,00	125.771.804,00	n.a.	81.090.730,87
CP	73.411.588,00	104.323.187,00	94.218.417,32	94.211.796,95
CS	73.411.588,00	105.539.139,00	n.a.	95.427.747,51
CP	185.654.917,00	221.670.547,00	175.561.037,84	174.492.741,80
CS	185.654.917,00	231.310.943,00	n.a.	176.518.478,38
CP	185.654.917,00	221.670.547,00	175.561.037,84	174.492.741,80
CS	185.654.917,00	231.310.943,00	n.a.	176.518.478,38

NOTE INTEGRATIVE RENDICONTO GENERALE DELLO STATO 2021
Piano degli obiettivi per programma

MINISTERO DELL'ECONOMIA E DELLE FINANZE

Missione: 19 - Giustizia (006)

Programma: 19.2 - Giustizia amministrativa (006.007)

Trasferimenti al Consiglio di Stato, ai Tribunali amministrativi regionali e al Consiglio Giustizia Amministrativa della Regione Sicilia

DIPARTIMENTO DEL TESORO

Azioni non correlate ad Obiettivi	Stanzamenti		Impegni	Pagamenti	
	LB	Definitivi			
1 - Giustizia amministrativa	CP	184.979.415,00	209.599.561,00	209.599.560,50	209.599.560,50
	CS	184.979.415,00	250.654.819,00	n.a.	250.654.818,50
Totale del Programma	CP	184.979.415,00	209.599.561,00	209.599.561,00	209.599.561,00
	CS	184.979.415,00	250.654.819,00	n.a.	250.654.819,00
Totale della Missione	CP	403.134.332,00	463.770.108,00	417.660.598,00	416.592.302,00
	CS	403.134.332,00	514.465.762,00	n.a.	459.673.297,00
Totale del Ministero	CP	732.432.020.464,00	762.685.303.298,00	691.199.405.567,00	667.041.778.915,00
	CS	768.330.561.153,00	804.456.306.450,00	n.a.	692.451.033.762,00

NOTE INTEGRATIVE RENDICONTO GENERALE DELLO STATO 2021

Scheda azione

MINISTERO DELL'ECONOMIA E DELLE FINANZE

Missione: 19 - Giustizia (006)

Programma: 19.2 - Giustizia amministrativa (006.007)

DIPARTIMENTO DEL TESORO

AZIONE

1 - Giustizia amministrativa

CATEGORIA DI SPESA		Residui	Competenza	Cassa
04 - TRASFERIMENTI CORRENTI AD AMMINISTRAZIONI PUBBLICHE	Stanziamenti	21.813.307,00	184.979.415,00	184.979.415,00
	Stanziamenti definitivi	41.055.258,00	209.599.561,00	250.654.819,00
	Impegni	n.a.	209.599.560,50	n.a.
	Pagamenti	41.055.258,00	209.599.560,50	250.654.818,50
	Rimasto da pagare	0,00	0,00	n.a.
	Economia/maggiori spese	0,00	0,50	0,50
	Totale azione		21.813.307,00	184.979.415,00
	Stanziamenti definitivi	41.055.258,00	209.599.561,00	250.654.819,00
	Impegni	n.a.	209.599.560,50	n.a.
	Pagamenti	41.055.258,00	209.599.560,50	250.654.818,50
	Rimasto da pagare	0,00	0,00	n.a.
	Economie/maggiori spese	0,00	0,50	0,50

Principali fatti di gestione

TRATTASI DI TRASFERIMENTI CORRENTI AD AMMINISTRAZIONI PUBBLICHE DEFINITI MEDIANTE NORMATIVE, ACCORDI E/O CONVENZIONI E UN ACCURATO MONITORAGGIO DELLE SOMME EFFETTIVAMENTE EROGATE NEL CORSO DEL TEMPO. GLI IMPEGNI PRESI NEL PERIODO DI RIFERIMENTO SONO IN LINEA CON GLI STANZIAMENTI DEFINITIVI.

	<i>Stanziamenti</i>	<i>21.813.307,00</i>	<i>184.979.415,00</i>	<i>184.979.415,00</i>
	<i>Stanziamenti definitivi</i>	<i>41.055.258,00</i>	<i>209.599.561,00</i>	<i>250.654.819,00</i>
	<i>Impegni</i>	<i>n.a.</i>	<i>209.599.560,50</i>	<i>n.a.</i>
<i>Totale del programma</i>	<i>Pagamenti</i>	<i>41.055.258,00</i>	<i>209.599.560,50</i>	<i>250.654.818,50</i>
	<i>Rimasto da pagare</i>	<i>0,00</i>	<i>0,00</i>	<i>n.a.</i>
	<i>Economie/maggiori spese</i>	<i>0,00</i>	<i>0,50</i>	<i>0,50</i>

NOTE INTEGRATIVE RENDICONTO GENERALE DELLO STATO 2021
Piano degli obiettivi per programma

MINISTERO DELL'ECONOMIA E DELLE FINANZE

Missione: 19 - Giustizia (006)

Programma: 19.3 - Autogoverno della magistratura (006.008)

Trasferimenti al Consiglio Superiore della Magistratura

DIPARTIMENTO DEL TESORO

Azioni non correlate ad Obiettivi	Stanzamenti		Impegni	Pagamenti	
	LB	Definitivi			
1 - Garanzia dell'autonomia e indipendenza dell'ordine giudiziario	CP	32.500.000,00	32.500.000,00	32.500.000,00	32.500.000,00
	CS	32.500.000,00	32.500.000,00	n.a.	32.500.000,00
Totale del Programma	CP	32.500.000,00	32.500.000,00	32.500.000,00	32.500.000,00
	CS	32.500.000,00	32.500.000,00	n.a.	32.500.000,00
Totale della Missione	CP	403.134.332,00	463.770.108,00	417.660.598,00	416.592.302,00
	CS	403.134.332,00	514.465.762,00	n.a.	459.673.297,00
Totale del Ministero	CP	732.432.020.464,00	762.685.303.298,00	691.199.405.567,00	667.041.778.915,00
	CS	768.330.561.153,00	804.456.306.450,00	n.a.	692.451.033.762,00

NOTE INTEGRATIVE RENDICONTO GENERALE DELLO STATO 2021

Scheda azione

MINISTERO DELL'ECONOMIA E DELLE FINANZE

Missione: 19 - Giustizia (006)

Programma: 19.3 - Autogoverno della magistratura (006.008)

DIPARTIMENTO DEL TESORO

AZIONE**1 - Garanzia dell'autonomia e indipendenza dell'ordine giudiziario**

CATEGORIA DI SPESA		Residui	Competenza	Cassa
04 - TRASFERIMENTI CORRENTI AD AMMINISTRAZIONI PUBBLICHE	Stanziamanti	0,00	32.500.000,00	32.500.000,00
	Stanziamanti definitivi	0,00	32.500.000,00	32.500.000,00
	Impegni	n.a.	32.500.000,00	n.a.
	Pagamenti	0,00	32.500.000,00	32.500.000,00
	Rimasto da pagare	0,00	0,00	n.a.
	Economia/maggiori spese	0,00	0,00	0,00
Totale azione		0,00	32.500.000,00	32.500.000,00
	Stanziamanti definitivi	0,00	32.500.000,00	32.500.000,00
	Impegni	n.a.	32.500.000,00	n.a.
	Pagamenti	0,00	32.500.000,00	32.500.000,00
	Rimasto da pagare	0,00	0,00	n.a.
	Economie/maggiori spese	0,00	0,00	0,00

Principali fatti di gestione

TRATTASI DI TRASFERIMENTI CORRENTI AD AMMINISTRAZIONI PUBBLICHE. IMPEGNI E PAGAMENTI SONO PERFETTAMENTE IN LINEA CON QUANTO PREVISTO IN SEDE DI STANZIAMENTO INIZIALE E DEFINITIVO.

	<i>Stanziamanti</i>	<i>0,00</i>	<i>32.500.000,00</i>	<i>32.500.000,00</i>
	<i>Stanziamanti definitivi</i>	<i>0,00</i>	<i>32.500.000,00</i>	<i>32.500.000,00</i>
Totale del programma	<i>Impegni</i>	<i>n.a.</i>	<i>32.500.000,00</i>	<i>n.a.</i>
	<i>Pagamenti</i>	<i>0,00</i>	<i>32.500.000,00</i>	<i>32.500.000,00</i>
	<i>Rimasto da pagare</i>	<i>0,00</i>	<i>0,00</i>	<i>n.a.</i>
	<i>Economie/maggiori spese</i>	<i>0,00</i>	<i>0,00</i>	<i>0,00</i>

NOTE INTEGRATIVE RENDICONTO GENERALE DELLO STATO 2021
Piano degli obiettivi per programma

MINISTERO DELL'ECONOMIA E DELLE FINANZE

Missione: 20 - Sviluppo e riequilibrio territoriale (028)

Programma: 20.1 - Sostegno alle politiche nazionali e comunitarie rivolte a promuovere la crescita ed il superamento degli squilibri socio-economici territoriali (028.004)

Trasferimenti all'Agenzia per la coesione territoriale rivolti al coordinamento e monitoraggio dei Fondi aggiuntivi nazionali e comunitari destinati al riequilibrio economico e sociale tra le diverse aree del Paese.

DIPARTIMENTO DELLA RAGIONERIA GENERALE DELLO STATO

OBIETTIVI CON AZIONI CORRELATE	Stanzamenti		Impegni	Pagamenti
	LB	Definitivi		
225 GARANTIRE IL FINANZIAMENTO DELLE POLITICHE DI INVESTIMENTO NAZIONALI FINALIZZATE AD ASSICURARE LO SVILUPPO E LA COESIONE DEL TERRITORIO ITALIANO.				
1 - Politiche di coesione	CP 10.192.667.975,00	10.246.586.839,00	10.246.586.838,69	253.086.838,69
	CS 3.064.667.975,00	4.118.586.839,00	n.a.	3.950.786.838,69
Totale del Programma	CP 10.192.667.975,00	10.246.586.839,00	10.246.586.838,69	253.086.838,69
	CS 3.064.667.975,00	4.118.586.839,00	n.a.	3.950.786.838,69
Totale della Missione	CP 10.192.667.975,00	10.246.586.839,00	10.246.586.838,69	253.086.838,69
	CS 3.064.667.975,00	4.118.586.839,00	n.a.	3.950.786.838,69
Totale del Ministero	CP 732.432.020.464,00	762.685.303.298,00	691.199.405.566,67	667.041.778.914,81
	CS 768.330.561.153,00	804.456.306.450,00	n.a.	692.451.033.762,10

NOTE INTEGRATIVE RENDICONTO GENERALE DELLO STATO 2021

Scheda indicatori per obiettivo

MINISTERO DELL'ECONOMIA E DELLE FINANZE

Missione: 20 - Sviluppo e riequilibrio territoriale (028)

Programma: 20.1 - Sostegno alle politiche nazionali e comunitarie rivolte a promuovere la crescita ed il superamento degli squilibri socio-economici territoriali (028.004)

DIPARTIMENTO DELLA RAGIONERIA GENERALE DELLO STATO

OBIETTIVO**225 - GARANTIRE IL FINANZIAMENTO DELLE POLITICHE DI INVESTIMENTO NAZIONALI FINALIZZATE AD ASSICURARE LO SVILUPPO E LA COESIONE DEL TERRITORIO ITALIANO.**

GARANTIRE IL FINANZIAMENTO DELLE POLITICHE DI INVESTIMENTO NAZIONALI FINALIZZATE AD ASSICURARE LO SVILUPPO E LA COESIONE DEL TERRITORIO ITALIANO.

Azioni Correlate: 1 - Politiche di coesione

INDICATORE	Valori target a LB 2021	Valori a Rendiconto 2021
1 - ATTUAZIONE FINANZIARIA DEI PROVVEDIMENTI DIRETTI A POTENZIARE LE POLITICHE DI INVESTIMENTO NAZIONALE SU RISORSE PROGRAMMATE PER L'ATTUAZIONE DEI MEDESIMI	70% <= x <= 90%	100%

NOTA SCOSTAMENTO RISULTATO INDICATORE
EVASE TUTTE LA RICHIESTE

Descrizione: RISORSE EROGATE DALL'IGRUE, CONSIDERANDO I VINCOLI DI FINANZA PUBBLICA NELL'ANNO DI RIFERIMENTO, PER L'ATTUAZIONE DEGLI INTERVENTI FSC RELATIVI ALLA PROGRAMMAZIONE 2014_2020 RISPETTO ALLE RISORSE PROGRAMMATE

Tipologia: Indicatore di risultato (output)

Unità di misura: RAPPORTO

Metodo di calcolo: AL NUMERATORE DEL RAPPORTO SONO INDICATE LE SOMME COMPLESSIVAMENTE EROGATE DALL'IGRUE TENUTO CONTO DEI VINCOLI DI FINANZA PUBBLICA NELL'ANNO DI RIFERIMENTO, A FRONTE DELLE RICHIESTE PRESENTATE DALLA PCM PER L'ATTUAZIONE DEGLI INTERVENTI FSC RELATIVI ALLA PROGRAMMAZIONE 2014_2020 E AL DENOMINATORE SONO INDICATE LE RISORSE PROGRAMMATE PER L'ANNO DI RIFERIMENTO IN RELAZIONE AGLI INTERVENTI FSC PRESI IN CONSIDERAZIONE.

Fonte del dato: SISTEMA INFORMATIVO IGRUE

NOTE INTEGRATIVE RENDICONTO GENERALE DELLO STATO 2021

Scheda azione

MINISTERO DELL'ECONOMIA E DELLE FINANZE

Missione: 20 - Sviluppo e riequilibrio territoriale (028)

Programma: 20.1 - Sostegno alle politiche nazionali e comunitarie rivolte a promuovere la crescita ed il superamento degli squilibri socio-economici territoriali (028.004)

DIPARTIMENTO DELLA RAGIONERIA GENERALE DELLO STATO

AZIONE

1 - Politiche di coesione

CATEGORIA DI SPESA		Residui	Competenza	Cassa
04 - TRASFERIMENTI CORRENTI AD AMMINISTRAZIONI PUBBLICHE	Stanzamenti	0,00	23.967.975,00	23.967.975,00
	Stanzamenti definitivi	0,00	23.967.975,00	23.967.975,00
	Impegni	n.a.	23.967.975,00	n.a.
	Pagamenti	0,00	23.967.975,00	23.967.975,00
	Rimasto da pagare	0,00	0,00	n.a.
	Economia/maggiori spese	0,00	0,00	0,00
22 - CONTRIBUTI AGLI INVESTIMENTI AD AMMINISTRAZIONI PUBBLICHE	Stanzamenti	29.360.884.805,18	10.168.700.000,00	3.040.700.000,00
	Stanzamenti definitivi	29.360.884.805,18	10.222.618.864,00	4.094.618.864,00
	Impegni	n.a.	10.222.618.863,69	n.a.
	Pagamenti	3.697.700.000,00	229.118.863,69	3.926.818.863,69
	Rimasto da pagare	25.663.184.805,18	9.993.500.000,00	n.a.
	Economia/maggiori spese	0,00	0,31	167.800.000,31
Totale azione	Stanzamenti	29.360.884.805,18	10.192.667.975,00	3.064.667.975,00
	Stanzamenti definitivi	29.360.884.805,18	10.246.586.839,00	4.118.586.839,00
	Impegni	n.a.	10.246.586.838,69	n.a.
	Pagamenti	3.697.700.000,00	253.086.838,69	3.950.786.838,69
	Rimasto da pagare	25.663.184.805,18	9.993.500.000,00	n.a.
	Economie/maggiori spese	0,00	0,31	167.800.000,31

Principali fatti di gestione

L'EROGAZIONE DELLE RISORSE CONNESSE ALLE SPESE DEL PERSONALE E DI FUNZIONAMENTO DELL'AGENZIA PER LA COESIONE TERRITORIALE ED AL FINANZIAMENTO DELLE POLITICHE DI INVESTIMENTO NAZIONALI FINALIZZATE AD ASSICURARE LO SVILUPPO E LA COESIONE DEL TERRITORIO ITALIANO È STATA EFFETTUATA, PER L'ANNO 2021, IN LINEA CON LE PREVISIONI DEGLI STANZIAMENTI DI BILANCIO. PERTANTO, I PAGAMENTI EFFETTUATI SONO IN LINEA CON GLI STANZIAMENTI DELLE RISORSE ISCRITTE IN BILANCIO PER LA RELATIVA FINALITÀ.

<i>Stanzamenti</i>	29.360.884.805,18	10.192.667.975,00	3.064.667.975,00
<i>Stanzamenti definitivi</i>	29.360.884.805,18	10.246.586.839,00	4.118.586.839,00
<i>Impegni</i>	n.a.	10.246.586.838,69	n.a.
<i>Pagamenti</i>	3.697.700.000,00	253.086.838,69	3.950.786.838,69
<i>Rimasto da pagare</i>	25.663.184.805,18	9.993.500.000,00	n.a.
<i>Economie/maggiori spese</i>	0,00	0,31	167.800.000,31

Totale del programma

NOTE INTEGRATIVE RENDICONTO GENERALE DELLO STATO 2021
Piano degli obiettivi per programma

MINISTERO DELL'ECONOMIA E DELLE FINANZE

Missione: 21 - Debito pubblico (034)

Programma: 21.1 - Oneri per il servizio del debito statale (034.001)

Pagamento delle quote interessi sui titoli del debito statale, interessi su buoni postali fruttiferi. Erogazioni a Poste italiane S.p.A. a titolo di remunerazione delle giacenze derivanti dal servizio dei conti correnti postali. Oneri per il servizio di gestione del debito

DIPARTIMENTO DEL TESORO

OBIETTIVI CON AZIONI CORRELATE	Stanzamenti		Impegni	Pagamenti
	LB	Definitivi		
163 ONERI FINANZIARI SU TITOLI DEL DEBITO STATALE				
2 - Oneri finanziari su titoli del debito statale	CP 68.673.300.000,00	65.692.870.000,00	56.968.045.950,99	56.968.034.989,26
	CS 68.673.300.000,00	65.692.870.000,00	n.a.	56.968.034.989,26
165 ONERI FINANZIARI SU BUONI POSTALI FRUTTIFERI				
3 - Oneri finanziari su buoni postali fruttiferi	CP 8.000.000.000,00	9.300.000.000,00	9.300.000.000,00	9.300.000.000,00
	CS 8.000.000.000,00	9.300.000.000,00	n.a.	9.300.000.000,00
166 ONERI FINANZIARI SU GIACENZE CONTI CORRENTI POSTALI				
4 - Oneri finanziari su giacenze conti correnti postali	CP 0,00	120.000.000,00	19.073.801,91	19.070.856,22
	CS 0,00	120.000.000,00	n.a.	19.070.856,22
175 ONERI PER LA GESTIONE DEL DEBITO				
6 - Oneri per la gestione del debito	CP 1.125.050.000,00	1.175.050.000,00	669.271.823,47	669.271.823,47
	CS 1.125.051.500,00	1.175.051.500,00	n.a.	669.771.173,47
Totale del Programma	CP 77.798.350.000,00	76.287.920.000,00	66.956.391.576,37	66.956.377.668,95
	CS 77.798.351.500,00	76.287.921.500,00	n.a.	66.956.877.018,95
Totale della Missione	CP 363.405.820.200,00	359.620.075.865,00	302.307.748.855,41	302.173.891.305,99
	CS 363.535.806.657,00	359.620.077.365,00	n.a.	302.809.494.945,99
Totale del Ministero	CP 732.432.020.464,00	762.685.303.298,00	691.199.405.566,67	667.041.778.914,81
	CS 768.330.561.153,00	804.456.306.450,00	n.a.	692.451.033.762,10

NOTE INTEGRATIVE RENDICONTO GENERALE DELLO STATO 2021

Scheda indicatori per obiettivo

MINISTERO DELL'ECONOMIA E DELLE FINANZE

Missione: 21 - Debito pubblico (034)

Programma: 21.1 - Oneri per il servizio del debito statale (034.001)

DIPARTIMENTO DEL TESORO

OBIETTIVO

163 - ONERI FINANZIARI SU TITOLI DEL DEBITO STATALE

PAGAMENTO DELLE QUOTE INTERESSI SUI TITOLI DEL DEBITO PUBBLICO: BOT CCT E BTP

Azioni Correlate: 2 - Oneri finanziari su titoli del debito statale

INDICATORE	Valori target a LB 2021	Valori a Rendiconto 2021
1 - GRADO DI UTILIZZO DELLE RISORSE AL VERIFICARSI DEGLI EVENTI CHE NE IMPLICANO L'EROGAZIONE	100%	100%

Descrizione: GRADO DI UTILIZZO DELLE RISORSE AL VERIFICARSI DEGLI EVENTI CHE NE IMPLICANO L'EROGAZIONE

Tipologia: Indicatore di realizzazione finanziaria

Unità di misura: PERCENTUALE

Metodo di calcolo: PAGATO CONTO COMPETENZA PIÙ RESIDUI ACCERTATI DI NUOVA FORMAZIONE / SOMME DA EROGARE EFFETTIVE * 100

Fonte del dato: BILANCIO FINANZIARIO

Valore di riferimento

VALORE ASSUNTO DALL'INDICATORE NELL'ULTIMO ESERCIZIO CONSUNTIVATO

100%

OBIETTIVO

165 - ONERI FINANZIARI SU BUONI POSTALI FRUTTIFERI

PAGAMENTO DELLE QUOTE INTERESSI SUI BUONI POSTALI FRUTTIFERI

Azioni Correlate: 3 - Oneri finanziari su buoni postali fruttiferi

INDICATORE	Valori target a LB 2021	Valori a Rendiconto 2021
1 - GRADO DI UTILIZZO DELLE RISORSE AL VERIFICARSI DEGLI EVENTI CHE NE IMPLICANO L'EROGAZIONE	100%	100%

Descrizione: GRADO DI UTILIZZO DELLE RISORSE AL VERIFICARSI DEGLI EVENTI CHE NE IMPLICANO L'EROGAZIONE

Tipologia: Indicatore di realizzazione finanziaria

Unità di misura: PERCENTUALE

Metodo di calcolo: PAGATO CONTO COMPETENZA PIÙ RESIDUI ACCERTATI DI NUOVA FORMAZIONE / SOMME DA EROGARE EFFETTIVE * 100

Fonte del dato: BILANCIO FINANZIARIO

Valore di riferimento

VALORE ASSUNTO DALL'INDICATORE NELL'ULTIMO ESERCIZIO CONSUNTIVATO

100%

NOTE INTEGRATIVE RENDICONTO GENERALE DELLO STATO 2021

Scheda indicatori per obiettivo

MINISTERO DELL'ECONOMIA E DELLE FINANZE

Missione: 21 - Debito pubblico (034)

Programma: 21.1 - Oneri per il servizio del debito statale (034.001)

DIPARTIMENTO DEL TESORO

OBIETTIVO

166 - ONERI FINANZIARI SU GIACENZE CONTI CORRENTI POSTALI

SOMME DA CORRISPONDERE A POSTE ITALIANE PER LA REMUNERAZIONE DEGLI INTERESSI PER GIACENZE CONTI CORRENTI POSTALI

Azioni Correlate: 4 - Oneri finanziari su giacenze conti correnti postali

INDICATORE	Valori target a LB 2021	Valori a Rendiconto 2021
1 - GRADO DI UTILIZZO DELLE RISORSE AL VERIFICARSI DEGLI EVENTI CHE NE IMPLICANO L'EROGAZIONE	100%	100%

Descrizione: GRADO DI UTILIZZO DELLE RISORSE AL VERIFICARSI DEGLI EVENTI CHE NE IMPLICANO L'EROGAZIONE

Tipologia: Indicatore di realizzazione finanziaria

Unità di misura: Percentuale

Metodo di calcolo: PAGATO CONTO COMPETENZA PIÙ RESIDUI ACCERTATI DI NUOVA FORMAZIONE / SOMME DA EROGARE EFFETTIVE * 100

Fonte del dato: BILANCIO FINANZIARIO

Valore di riferimento

VALORE ASSUNTO DALL'INDICATORE NELL'ULTIMO ESERCIZIO CONSUNTIVATO	100%
---	------

OBIETTIVO

175 - ONERI PER LA GESTIONE DEL DEBITO

SOMME DA EROGARE PER LA GESTIONE DEL DEBITO PUBBLICO

Azioni Correlate: 6 - Oneri per la gestione del debito

INDICATORE	Valori target a LB 2021	Valori a Rendiconto 2021
1 - GRADO DI UTILIZZO DELLE RISORSE AL VERIFICARSI DEGLI EVENTI CHE NE IMPLICANO L'EROGAZIONE	100%	100%

Descrizione: GRADO DI UTILIZZO DELLE RISORSE AL VERIFICARSI DEGLI EVENTI CHE NE IMPLICANO L'EROGAZIONE

Tipologia: Indicatore di realizzazione finanziaria

Unità di misura: PERCENTUALE

Metodo di calcolo: PAGATO CONTO COMPETENZA PIÙ RESIDUI ACCERTATI DI NUOVA FORMAZIONE / SOMME DA EROGARE EFFETTIVE * 100

Fonte del dato: BILANCIO FINANZIARIO

Valore di riferimento

VALORE ASSUNTO DALL'INDICATORE NELL'ULTIMO ESERCIZIO CONSUNTIVATO	100%
---	------

NOTE INTEGRATIVE RENDICONTO GENERALE DELLO STATO 2021

Scheda azione

MINISTERO DELL'ECONOMIA E DELLE FINANZE

Missione: 21 - Debito pubblico (034)

Programma: 21.1 - Oneri per il servizio del debito statale (034.001)

DIPARTIMENTO DEL TESORO

AZIONE

2 - Oneri finanziari su titoli del debito statale

CATEGORIA DI SPESA		Residui	Competenza	Cassa
09 - INTERESSI PASSIVI E REDDITI DA CAPITALE	Stanzamenti	21.923,47	66.273.300.000,00	66.273.300.000,00
	Stanzamenti definitivi	21.923,47	63.292.870.000,00	63.292.870.000,00
	Impegni	n.a.	54.568.045.950,99	n.a.
	Pagamenti	0,00	54.568.034.989,26	54.568.034.989,26
	Rimasto da pagare	10.961,71	10.961,73	n.a.
	Economia/maggiori spese	10.961,76	8.724.824.049,01	8.724.835.010,74
31 - ACQUISIZIONI DI ATTIVITA' FINANZIARIE	Stanzamenti	0,00	2.400.000.000,00	2.400.000.000,00
	Stanzamenti definitivi	0,00	2.400.000.000,00	2.400.000.000,00
	Impegni	n.a.	2.400.000.000,00	n.a.
	Pagamenti	0,00	2.400.000.000,00	2.400.000.000,00
	Rimasto da pagare	0,00	0,00	n.a.
	Economia/maggiori spese	0,00	0,00	0,00
Totale azione	Stanzamenti	21.923,47	68.673.300.000,00	68.673.300.000,00
	Stanzamenti definitivi	21.923,47	65.692.870.000,00	65.692.870.000,00
	Impegni	n.a.	56.968.045.950,99	n.a.
	Pagamenti	0,00	56.968.034.989,26	56.968.034.989,26
	Rimasto da pagare	10.961,71	10.961,73	n.a.
	Economie/maggiori spese	10.961,76	8.724.824.049,01	8.724.835.010,74

Principali fatti di gestione

I PAGAMENTI E GLI IMPEGNI SONO ABBASTANZA IN LINEA CON GLI STANZIAMENTI DEFINITIVI. COME GIÀ ESPOSTO NEGLI ANNI PASSATI, SI RIBADISCE CHE LE DIFFERENZE TRA STANZIAMENTI INIZIALI E STANZIAMENTI DEFINITIVI NON DIPENDONO TANTO DA PARTICOLARI FATTI DI GESTIONE, BENSÌ DA MIGLIORI PREVISIONI RISPETTO A QUELLE CHE ERA POSSIBILE FORMULARE A GIUGNO DELL'ANNO CHE PRECEDE L'ORIZZONTE DI PREVISIONE MIGLIORI PREVISIONI CHE SONO EFFETTUABILI SOLO UNA VOLTA TRASCORSA UNA PARTE DELL'ANNO IN OGGETTO. INOLTRE, LE PREVISIONI EFFETTUATE INCLUDONO MARGINI PRUDENZIALI, NECESSARI PER FAR FRONTE A POSSIBILI EVOLUZIONI DELLA SITUAZIONE ECONOMICA E FINANZIARIA.

AZIONE

3 - Oneri finanziari su buoni postali fruttiferi

CATEGORIA DI SPESA		Residui	Competenza	Cassa
09 - INTERESSI PASSIVI E REDDITI DA CAPITALE	Stanzamenti	0,00	8.000.000.000,00	8.000.000.000,00
	Stanzamenti definitivi	0,00	9.300.000.000,00	9.300.000.000,00
	Impegni	n.a.	9.300.000.000,00	n.a.
	Pagamenti	0,00	9.300.000.000,00	9.300.000.000,00
	Rimasto da pagare	0,00	0,00	n.a.
	Economia/maggiori spese	0,00	0,00	0,00
Totale azione	Stanzamenti	0,00	8.000.000.000,00	8.000.000.000,00
	Stanzamenti definitivi	0,00	9.300.000.000,00	9.300.000.000,00
	Impegni	n.a.	9.300.000.000,00	n.a.
	Pagamenti	0,00	9.300.000.000,00	9.300.000.000,00
	Rimasto da pagare	0,00	0,00	n.a.
	Economie/maggiori spese	0,00	0,00	0,00

Principali fatti di gestione

I PAGAMENTI E GLI IMPEGNI SONO PERFETTAMENTE IN LINEA CON GLI STANZIAMENTI DEFINITIVI.

NOTE INTEGRATIVE RENDICONTO GENERALE DELLO STATO 2021

Scheda azione

MINISTERO DELL'ECONOMIA E DELLE FINANZE

Missione: 21 - Debito pubblico (034)

Programma: 21.1 - Oneri per il servizio del debito statale (034.001)

DIPARTIMENTO DEL TESORO

AZIONE

4 - Oneri finanziari su giacenze conti correnti postali

CATEGORIA DI SPESA		Residui	Competenza	Cassa
09 - INTERESSI PASSIVI E REDDITI DA CAPITALE	Stanzamenti	0,00	0,00	0,00
	Stanzamenti definitivi	0,00	120.000.000,00	120.000.000,00
	Impegni	n.a.	19.073.801,91	n.a.
	Pagamenti	0,00	19.070.856,22	19.070.856,22
	Rimasto da pagare	0,00	2.945,69	n.a.
	Economia/maggiori spese	0,00	100.926.198,09	100.929.143,78
	Stanzamenti	0,00	0,00	0,00
	Stanzamenti definitivi	0,00	120.000.000,00	120.000.000,00
	Impegni	n.a.	19.073.801,91	n.a.
	Pagamenti	0,00	19.070.856,22	19.070.856,22
	Rimasto da pagare	0,00	2.945,69	n.a.
	Economie/maggiori spese	0,00	100.926.198,09	100.929.143,78
	Totale azione			

Principali fatti di gestione

GLI IMPEGNI PRESI ED I PAGAMENTI SONO MOLTO CONTENUTI RISPETTO AGLI STANZIAMENTI INIZIALI E DEFINITIVI E LE SOMME NON IMPEGNATE SONO STATE INViate IN ECONOMIA. NON SI SONO VERIFICATI I PRESSUPPOSTI PER I PAGAMENTI. SI FA PRESENTE CHE I CAPITOLI SOTTOSTANTI TALE MISSIONE-PROGRAMMA SI RIFERISCONO A SPESE OBBLIGATORIE/ONERI INDEROGABILI IL CUI AMMONTARE E FUNZIONE DEL PROGRAMMA DI EMISSIONE, A SUA VOLTA CONDIZIONATO DALL' ANDAMENTO DEL MERCATO E DALLE RISULTANZE IN MERITO ALL' EVOLUZIONE DEL FABBISOGNO FINANZIARIO DELLO STATO E DAI SUOI EVENTUALI SCOSTAMENTI RISPETTO ALLE PREVISIONI INIZIALI. DALLA PECULIARITÀ DI TALI SPESE/ONERI DERIVA LA NECESSITÀ DI DOTARE, IN FASE DI PROGRAMMAZIONE, I RELATIVI CAPITOLI, DI STANZIAMENTI PRUDENZIALMENTE CONSISTENTI, SALVO RIDIMENSIONARLI, NEI LIMITI DEL POSSIBILE, IN CORSO D' ANNO, A MANO A MANO CHE GLI EVENTI SI VERIFICANO.

AZIONE

6 - Oneri per la gestione del debito

CATEGORIA DI SPESA		Residui	Competenza	Cassa
02 - CONSUMI INTERMEDI	Stanzamenti	500.000,00	1.125.050.000,00	1.125.051.500,00
	Stanzamenti definitivi	500.000,00	1.175.050.000,00	1.175.051.500,00
	Impegni	n.a.	669.271.823,47	n.a.
	Pagamenti	499.350,00	669.271.823,47	669.771.173,47
	Rimasto da pagare	0,00	0,00	n.a.
	Economia/maggiori spese	650,00	505.778.176,53	505.280.326,53
	Stanzamenti	500.000,00	1.125.050.000,00	1.125.051.500,00
	Stanzamenti definitivi	500.000,00	1.175.050.000,00	1.175.051.500,00
	Impegni	n.a.	669.271.823,47	n.a.
	Pagamenti	499.350,00	669.271.823,47	669.771.173,47
	Rimasto da pagare	0,00	0,00	n.a.
	Economie/maggiori spese	650,00	505.778.176,53	505.280.326,53
	Totale azione			

Principali fatti di gestione

I PAGAMENTI E GLI IMPEGNI SONO INFERIORI AGLI STANZIAMENTI DEFINITIVI E AGLI STANZIAMENTI INIZIALI. LA MAGGIOR PARTE DELLE SOMME NON IMPEGNATE SONO ANDATE IN ECONOMIA. COME GIÀ ESPOSTO NEGLI ANNI PASSATI, SI RIBADISCE CHE LE DIFFERENZE TRA STANZIAMENTI INIZIALI E STANZIAMENTI DEFINITIVI NON DIPENDONO TANTO DA PARTICOLARI FATTI DI GESTIONE, BENSÌ DA MIGLIORI PREVISIONI RISPETTO A QUELLE CHE ERA POSSIBILE FORMULARE A GIUGNO DELL'ANNO CHE PRECEDE L'ORIZZONTE DI PREVISIONE, MIGLIORI PREVISIONI CHE SONO EFFETTUABILI SOLO UNA VOLTA TRASCORSA UNA PARTE DELL'ANNO IN OGGETTO. INOLTRE, LE PREVISIONI EFFETTUATE PREVEDONO MARGINI PRUDENZIALI, NECESSARI PER FAR FRONTE ALLE ESIGENZE DI EMISSIONE IN RELAZIONE A POSSIBILI EVOLUZIONI DELLA SITUAZIONE ECONOMICA E FINANZIARIA. SI SEGNALE ULTERIORMENTE CHE NEL CORSO DELL'ANNO SONO STATE RIVISTE, IN LEGGERA RIDUZIONE, LE ALIQUOTE DELLE PROVVIGIONI DI COLLOCAMENTO IN ASTA.

NOTE INTEGRATIVE RENDICONTO GENERALE DELLO STATO 2021

Scheda azione

MINISTERO DELL'ECONOMIA E DELLE FINANZE

Missione: 21 - Debito pubblico (034)

Programma: 21.1 - Oneri per il servizio del debito statale (034.001)

DIPARTIMENTO DEL TESORO

	<i>Stanziamenti</i>	521.923,47	77.798.350.000,00	77.798.351.500,00
	<i>Stanziamenti definitivi</i>	521.923,47	76.287.920.000,00	76.287.921.500,00
Totale del programma	<i>Impegni</i>	n.a.	66.956.391.576,37	n.a.
	<i>Pagamenti</i>	499.350,00	66.956.377.668,95	66.956.877.018,95
	<i>Rimasto da pagare</i>	10.961,71	13.907,42	n.a.
	<i>Economie/maggiori spese</i>	11.611,76	9.331.528.423,63	9.331.044.481,05

NOTE INTEGRATIVE RENDICONTO GENERALE DELLO STATO 2021
Piano degli obiettivi per programma

MINISTERO DELL'ECONOMIA E DELLE FINANZE

Missione: 21 - Debito pubblico (034)

Programma: 21.2 - Rimborsi del debito statale (034.002)

Pagamento delle quote capitale sui titoli del debito statale. Rimborso del capitale relativo a buoni postali fruttiferi. Rimborso alla Banca d'Italia del controvalore delle lire presentate al cambio per il ritiro dalla circolazione. Rimborso passività a carico dello Stato

DIPARTIMENTO DEL TESORO

OBIETTIVI CON AZIONI CORRELATE	Stanzamenti		Impegni	Pagamenti
	LB	Definitivi		
177 RIMBORSO TITOLI DEL DEBITO STATALE				
2 - Rimborso titoli del debito statale	CP 285.004.370.200,0	280.229.055.865,0	232.851.257.279,0	232.717.413.637,0
	CS 285.134.355.157,0	280.229.055.865,0	n.a.	233.352.517.927,0
178 RIMBORSO BUONI POSTALI				
3 - Rimborso buoni postali	CP 100.000,00	2.500.100.000,00	2.500.100.000,00	2.500.100.000,00
	CS 100.000,00	2.500.100.000,00	n.a.	2.500.100.000,00
181 RIMBORSO ALLA BANCA D'ITALIA DEL CONTROVALORE DELLE MONETE				
4 - Rimborso alla Banca d'Italia del controvalore delle monete metalliche in lire	CP 3.000.000,00	3.000.000,00	0,00	0,00
	CS 3.000.000,00	3.000.000,00	n.a.	0,00
184 PASSIVITÀ A CARICO DELLO STATO				
5 - Passività a carico dello Stato	CP 600.000.000,00	600.000.000,00	0,00	0,00
	CS 600.000.000,00	600.000.000,00	n.a.	0,00
Totale del Programma	CP 285.607.470.200,00	283.332.155.865,00	235.351.357.279,04	235.217.513.637,04
	CS 285.737.455.157,00	283.332.155.865,00	n.a.	235.852.617.927,04
Totale della Missione	CP 363.405.820.200,00	359.620.075.865,00	302.307.748.855,41	302.173.891.305,99
	CS 363.535.806.657,00	359.620.077.365,00	n.a.	302.809.494.945,99
Totale del Ministero	CP 732.432.020.464,00	762.685.303.298,00	691.199.405.566,67	667.041.778.914,81
	CS 768.330.561.153,00	804.456.306.450,00	n.a.	692.451.033.762,10

NOTE INTEGRATIVE RENDICONTO GENERALE DELLO STATO 2021

Scheda indicatori per obiettivo

MINISTERO DELL'ECONOMIA E DELLE FINANZE

Missione: 21 - Debito pubblico (034)

Programma: 21.2 - Rimborsi del debito statale (034.002)

DIPARTIMENTO DEL TESORO

OBIETTIVO

177 - RIMBORSO TITOLI DEL DEBITO STATALE

PAGAMENTO DELLE QUOTE CAPITALE SUI TITOLI DEL DEBITO PUBBLICO: BOT CCT E BTP

Azioni Correlate: 2 - Rimborso titoli del debito statale

INDICATORE	Valori target a LB 2021	Valori a Rendiconto 2021
1 - GRADO DI UTILIZZO DELLE RISORSE AL VERIFICARSI DEGLI EVENTI CHE NE IMPLICANO L'EROGAZIONE	100%	100%

Descrizione: GRADO DI UTILIZZO DELLE RISORSE AL VERIFICARSI DEGLI EVENTI CHE NE IMPLICANO L'EROGAZIONE**Tipologia:** Indicatore di realizzazione finanziaria**Unità di misura:** PERCENTUALE**Metodo di calcolo:** PAGATO CONTO COMPETENZA PIÙ RESIDUI ACCERTATI DI NUOVA FORMAZIONE / SOMME DA EROGARE EFFETTIVE * 100**Fonte del dato:** BILANCIO FINANZIARIO**Valore di riferimento**

VALORE ASSUNTO DALL'INDICATORE NELL'ULTIMO ESERCIZIO CONSUNTIVATO

100%

OBIETTIVO

178 - RIMBORSO BUONI POSTALI

RIMBORSO DEI BUONI POSTALI FRUTTIFERI

Azioni Correlate: 3 - Rimborso buoni postali

INDICATORE	Valori target a LB 2021	Valori a Rendiconto 2021
3 - GRADO DI UTILIZZO DELLE RISORSE AL VERIFICARSI DEGLI EVENTI CHE NE IMPLICANO L'EROGAZIONE	100%	100%

Descrizione: GRADO DI UTILIZZO DELLE RISORSE AL VERIFICARSI DEGLI EVENTI CHE NE IMPLICANO L'EROGAZIONE**Tipologia:** Indicatore di realizzazione finanziaria**Unità di misura:** PERCENTUALE**Metodo di calcolo:** PAGATO CONTO COMPETENZA PIÙ RESIDUI ACCERTATI DI NUOVA FORMAZIONE / SOMME DA EROGARE EFFETTIVE * 100**Fonte del dato:** BILANCIO FINANZIARIO**Valore di riferimento**

VALORE ASSUNTO DALL'INDICATORE NELL'ULTIMO ESERCIZIO CONSUNTIVATO

100%

NOTE INTEGRATIVE RENDICONTO GENERALE DELLO STATO 2021

Scheda indicatori per obiettivo

MINISTERO DELL'ECONOMIA E DELLE FINANZE

Missione: 21 - Debito pubblico (034)

Programma: 21.2 - Rimborsi del debito statale (034.002)

DIPARTIMENTO DEL TESORO

OBIETTIVO

181 - RIMBORSO ALLA BANCA D'ITALIA DEL CONTROVALORE DELLE MONETE

RIMBORSO ALLA BANCA D'ITALIA DEL CONTROVALORE DELLE MONETE METALLICHE IN LIRE PRESENTATE AL CAMBIO PER IL RITIRO DALLA CIRCOLAZIONE

Azioni Correlate: 4 - Rimborso alla Banca d'Italia del controvalore delle monete metalliche in lire

INDICATORE	Valori target a LB 2021	Valori a Rendiconto 2021
1 - GRADO DI UTILIZZO DELLE RISORSE AL VERIFICARSI DEGLI EVENTI CHE NE IMPLICANO L'EROGAZIONE	100%	100%

Descrizione: GRADO DI UTILIZZO DELLE RISORSE AL VERIFICARSI DEGLI EVENTI CHE NE IMPLICANO L'EROGAZIONE
Tipologia: Indicatore di realizzazione finanziaria
Unità di misura: PERCENTUALE
Metodo di calcolo: PAGATO CONTO COMPETENZA PIÙ RESIDUI ACCERTATI DI NUOVA FORMAZIONE / SOMME DA EROGARE EFFETTIVE * 100
Fonte del dato: BILANCIO FINANZIARIO

Valore di riferimento

VALORE ASSUNTO DALL'INDICATORE NELL'ULTIMO ESERCIZIO CONSUNTIVATO	100%
---	------

OBIETTIVO

184 - PASSIVITÀ A CARICO DELLO STATO

RIMBORSO TOTALE O RINEGOZIAZIONE DI PASSIVITÀ A TOTALE O PARZIALE CARICO DELLO STATO

Azioni Correlate: 5 - Passività a carico dello Stato

INDICATORE	Valori target a LB 2021	Valori a Rendiconto 2021
1 - GRADO DI UTILIZZO DELLE RISORSE AL VERIFICARSI DEGLI EVENTI CHE NE IMPLICANO L'EROGAZIONE	100%	100%

Descrizione: GRADO DI UTILIZZO DELLE RISORSE AL VERIFICARSI DEGLI EVENTI CHE NE IMPLICANO L'EROGAZIONE
Tipologia: Indicatore di realizzazione finanziaria
Unità di misura: PERCENTUALE
Metodo di calcolo: PAGATO CONTO COMPETENZA PIÙ RESIDUI ACCERTATI DI NUOVA FORMAZIONE / SOMME DA EROGARE EFFETTIVE * 100
Fonte del dato: BILANCIO FINANZIARIO

Valore di riferimento

VALORE ASSUNTO DALL'INDICATORE NELL'ULTIMO ESERCIZIO CONSUNTIVATO	100%
---	------

NOTE INTEGRATIVE RENDICONTO GENERALE DELLO STATO 2021

Scheda azione

MINISTERO DELL'ECONOMIA E DELLE FINANZE

Missione: 21 - Debito pubblico (034)

Programma: 21.2 - Rimborsi del debito statale (034.002)

DIPARTIMENTO DEL TESORO

AZIONE

2 - Rimborso titoli del debito statale

CATEGORIA DI SPESA		Residui	Competenza	Cassa
61 - RIMBORSO PASSIVITA' FINANZIARIE	Stanzamenti	635.447.733,56	285.004.370.200,00	285.134.355.157,00
	Stanzamenti definitivi	635.447.733,56	280.229.055.865,00	280.229.055.865,00
	Impegni	n.a.	232.851.257.279,04	n.a.
	Pagamenti	635.104.290,00	232.717.413.637,04	233.352.517.927,04
	Rimasto da pagare	343.443,56	133.843.642,00	n.a.
	Economia/maggiori spese	0,00	47.377.798.585,96	46.876.537.937,96
	Totale azione		635.447.733,56	285.004.370.200,00
	Stanzamenti definitivi	635.447.733,56	280.229.055.865,00	280.229.055.865,00
	Impegni	n.a.	232.851.257.279,04	n.a.
	Pagamenti	635.104.290,00	232.717.413.637,04	233.352.517.927,04
	Rimasto da pagare	343.443,56	133.843.642,00	n.a.
	Economie/maggiori spese	0,00	47.377.798.585,96	46.876.537.937,96

Principali fatti di gestione

IMPEGNI E PAGAMENTI SONO LEGGERMENTE INFERIORI A QUANTO STANZIATO. COME GIÀ ESPOSTO NEGLI ANNI PASSATI, SI RIBADISCE CHE LE DIFFERENZE TRA STANZIAMENTI INIZIALI E STANZIAMENTI DEFINITIVI NON DIPENDONO TANTO DA PARTICOLARI FATTI DI GESTIONE, BENSÌ DA MIGLIORI PREVISIONI RISPETTO A QUELLE CHE ERA POSSIBILE FORMULARE A GIUGNO DELL'ANNO CHE PRECEDE L'ORIZZONTE DI PREVISIONE MIGLIORI PREVISIONI CHE SONO EFFETTUABILI SOLO UNA VOLTA TRASCORSA UNA PARTE DELL'ANNO IN OGGETTO. INOLTRE, LE PREVISIONI EFFETTUATE PREVEDONO MARGINI PRUDENZIALI, NECESSARI PER FAR FRONTE A POSSIBILI OPERAZIONI DI GESTIONE DEL DEBITO IN RELAZIONE AGLI ANDAMENTI DEL FABBISOGNO STATALE ED IN DEFINITIVA ALL'EVOLUZIONE DELLA SITUAZIONE ECONOMICA E FINANZIARIA.

AZIONE

3 - Rimborso buoni postali

CATEGORIA DI SPESA		Residui	Competenza	Cassa
61 - RIMBORSO PASSIVITA' FINANZIARIE	Stanzamenti	0,00	100.000,00	100.000,00
	Stanzamenti definitivi	0,00	2.500.100.000,00	2.500.100.000,00
	Impegni	n.a.	2.500.100.000,00	n.a.
	Pagamenti	0,00	2.500.100.000,00	2.500.100.000,00
	Rimasto da pagare	0,00	0,00	n.a.
	Economia/maggiori spese	0,00	0,00	0,00
	Totale azione		0,00	100.000,00
	Stanzamenti definitivi	0,00	2.500.100.000,00	2.500.100.000,00
	Impegni	n.a.	2.500.100.000,00	n.a.
	Pagamenti	0,00	2.500.100.000,00	2.500.100.000,00
	Rimasto da pagare	0,00	0,00	n.a.
	Economie/maggiori spese	0,00	0,00	0,00

Principali fatti di gestione

IMPEGNI E PAGAMENTI SONO PERFETTAMENTE IN LINEA CON QUANTO STANZIATO A TITOLO DEFINITIVO.

NOTE INTEGRATIVE RENDICONTO GENERALE DELLO STATO 2021

Scheda azione

MINISTERO DELL'ECONOMIA E DELLE FINANZE

Missione: 21 - Debito pubblico (034)

Programma: 21.2 - Rimborsi del debito statale (034.002)

DIPARTIMENTO DEL TESORO

AZIONE

4 - Rimborso alla Banca d'Italia del controvalore delle monete metalliche in lire

CATEGORIA DI SPESA		Residui	Competenza	Cassa
61 - RIMBORSO PASSIVITA' FINANZIARIE	Stanziamanti	195.808,28	3.000.000,00	3.000.000,00
	Stanziamanti definitivi	195.808,28	3.000.000,00	3.000.000,00
	Impegni	n.a.	0,00	n.a.
	Pagamenti	0,00	0,00	0,00
	Rimasto da pagare	195.808,28	0,00	n.a.
	Economia/maggiori spese	0,00	3.000.000,00	3.000.000,00
	Totale azione		195.808,28	3.000.000,00
	Stanziamanti definitivi	195.808,28	3.000.000,00	3.000.000,00
	Impegni	n.a.	0,00	n.a.
	Pagamenti	0,00	0,00	0,00
	Rimasto da pagare	195.808,28	0,00	n.a.
	Economie/maggiori spese	0,00	3.000.000,00	3.000.000,00

Principali fatti di gestione

A FRONTE DELLE SOMME STANZIATE A TITOLO DEFINITIVO NON SI È DATO LUOGO A IMPEGNI E PAGAMENTI E LE SOMME SONO ANDATE INTERAMENTE IN ECONOMIA.

AZIONE

5 - Passività a carico dello Stato

CATEGORIA DI SPESA		Residui	Competenza	Cassa
61 - RIMBORSO PASSIVITA' FINANZIARIE	Stanziamanti	0,00	600.000.000,00	600.000.000,00
	Stanziamanti definitivi	0,00	600.000.000,00	600.000.000,00
	Impegni	n.a.	0,00	n.a.
	Pagamenti	0,00	0,00	0,00
	Rimasto da pagare	0,00	0,00	n.a.
	Economia/maggiori spese	0,00	600.000.000,00	600.000.000,00
	Totale azione		0,00	600.000.000,00
	Stanziamanti definitivi	0,00	600.000.000,00	600.000.000,00
	Impegni	n.a.	0,00	n.a.
	Pagamenti	0,00	0,00	0,00
	Rimasto da pagare	0,00	0,00	n.a.
	Economie/maggiori spese	0,00	600.000.000,00	600.000.000,00

Principali fatti di gestione

NON RISULTANO SOMME IMPEGNATE E/O PAGATE E IL RELATIVO STANZIAMENTO È STATO INVIATO IN ECONOMIA. SI EVIDENZIA LA PECULIARITÀ DELLE SPESE SUI CAPITOLI OGGETTO DI ANALISI, PER I QUALI È DOVEROSAMENTE PRUDENTE PREVEDERE ADEGUATI STANZIAMENTI PER LE POSSIBILI OCCORRENZE. È, PERTANTO, FISILOGICO CHE, AL TERMINE DELL'ANNO, POSSANO AVERSI ECONOMIE DI BILANCIO, ANCHE SIGNIFICATIVE.

<i>Stanziamanti</i>	<i>635.643.541,84</i>	<i>285.607.470.200,00</i>	<i>285.737.455.157,00</i>
<i>Stanziamanti definitivi</i>	<i>635.643.541,84</i>	<i>283.332.155.865,00</i>	<i>283.332.155.865,00</i>
<i>Impegni</i>	<i>n.a.</i>	<i>235.351.357.279,04</i>	<i>n.a.</i>
<i>Pagamenti</i>	<i>635.104.290,00</i>	<i>235.217.513.637,04</i>	<i>235.852.617.927,04</i>
<i>Rimasto da pagare</i>	<i>539.251,84</i>	<i>133.843.642,00</i>	<i>n.a.</i>
<i>Economie/maggiori spese</i>	<i>0,00</i>	<i>47.980.798.585,96</i>	<i>47.479.537.937,96</i>
Totale del programma			

NOTE INTEGRATIVE RENDICONTO GENERALE DELLO STATO 2021
Piano degli obiettivi per programma

MINISTERO DELL'ECONOMIA E DELLE FINANZE

Missione: 22 - Servizi istituzionali e generali delle amministrazioni pubbliche (032)

Programma: 22.1 - Indirizzo politico (032.002)

Programmazione e coordinamento generale dell'attività dell'Amministrazione, produzione e diffusione di informazioni generali, predisposizione della legislazione sulle politiche di settore su cui ha competenza il Ministero (attività di diretta collaborazione all'opera del Ministro). Valutazione e controllo strategico ed emanazione degli atti di indirizzo

GABINETTO E UFFICI DI DIRETTA COLLABORAZIONE ALL'OPERA DEL MINISTRO

OBIETTIVI CON AZIONI CORRELATE	Stanzamenti		Impegni	Pagamenti
	LB	Definitivi		
7 Miglioramento della capacità di attuazione delle disposizioni legislative del Governo				
1 - Ministro e Sottosegretari di Stato	CP 625.300,00	625.300,00	544.753,91	544.753,91
	CS 625.300,00	625.300,00	n.a.	544.753,91
2 - Indirizzo politico-amministrativo	CP 22.071.502,00	25.839.155,00	19.616.817,86	19.162.670,69
	CS 22.313.643,00	26.137.538,00	n.a.	19.928.891,60
251 SUPPORTO ALLE ATTIVITA' DI CONTROLLO STRATEGICO				
3 - Valutazione e controllo strategico (OIV)	CP 1.732.543,00	1.946.363,00	1.668.619,34	1.353.558,12
	CS 1.982.543,00	2.196.363,00	n.a.	1.831.513,10
Totale del Programma	CP 24.429.345,00	28.410.818,00	21.830.191,11	21.060.982,72
	CS 24.921.486,00	28.959.201,00	n.a.	22.305.158,61
Totale della Missione	CP 1.173.315.775,00	1.370.519.460,00	1.270.123.175,09	1.098.489.033,44
	CS 1.173.808.698,00	1.437.361.617,44	n.a.	1.210.672.125,68
Totale del Ministero	CP 732.432.020.464,00	762.685.303.298,00	691.199.405.566,67	667.041.778.914,81
	CS 768.330.561.153,00	804.456.306.450,00	n.a.	692.451.033.762,10

NOTE INTEGRATIVE RENDICONTO GENERALE DELLO STATO 2021

Scheda indicatori per obiettivo

MINISTERO DELL'ECONOMIA E DELLE FINANZE

Missione: 22 - Servizi istituzionali e generali delle amministrazioni pubbliche (032)

Programma: 22.1 - Indirizzo politico (032.002)

GABINETTO E UFFICI DI DIRETTA COLLABORAZIONE ALL'OPERA DEL MINISTRO

OBIETTIVO

7 - Miglioramento della capacità di attuazione delle disposizioni legislative del Governo

Attività volte a garantire il conseguimento delle funzioni di indirizzo politico-amministrativo

Azioni Correlate: 1 - Ministro e Sottosegretari di Stato
2 - Indirizzo politico-amministrativo

INDICATORE	Valori target a LB 2021	Valori a Rendiconto 2021
13 - Capacità attuativa entro i termini di scadenza dei provvedimenti adottati	50% <= x <= 75%	42,60%

NOTA SCOSTAMENTO RISULTATO INDICATORE

L'INDICATORE CHE METTE IN RELAZIONE IL NUMERO DEI PROVVEDIMENTI GOVERNI DRAGHI E CONTE BIS ADOTTATI NEI TERMINI DI SCADENZA E IL NUMERO DEI PROVVEDIMENTI MEDESIMI ESECUTIVI ADOTTATI SCONTA UNA CRITICITA' DI NATURA METODOLOGICA CHE DETERMINA UN ABBASSAMENTO DELLO STESSO ALL'"AUMENTARE DEI LIVELLI DI PRODUTTIVITA" LEGATI AL PRIMO INDICATORE DEL SET.

Descrizione: Rapporto percentuale dei provvedimenti adottati nell'anno di riferimento entro il termine di scadenza, effettivo o convenzionale, rapportati al totale dei provvedimenti adottati nell'anno con termine di scadenza, effettivo o convenzionale, nel medesimo anno o successivi

Tipologia: Indicatore di risultato (output)

Unità di misura: Percentuale

Metodo di calcolo: L'indicatore è calcolato sulla base del monitoraggio dell'attuazione del programma di Governo che esamina le singole leggi o gli atti aventi forza di legge, adottati in via definitiva, e ne individua i provvedimenti attuativi rimessi a una successiva adozione. Sono esclusi dalla misurazione i provvedimenti attuativi che al 31.12 non sono più adottabili o superati dalla sopravvenuta normativa e i provvedimenti attuativi interministeriali, da adottare di intesa tra più amministrazioni. Il termine di scadenza convenzionale (utilizzato per i provvedimenti 'senza termine') è pari a 180 giorni dalla data di entrata in vigore del provvedimento legislativo.

Fonte del dato: Ufficio per il programma di Governo

Valore di riferimento

Il benchmark si riferisce al valore dell'indicatore calcolato e comunicato dall'Ufficio Programma di Governo (UPG) per l'anno 2021	42,60%
--	--------

continua...

NOTE INTEGRATIVE RENDICONTO GENERALE DELLO STATO 2021

Scheda indicatori per obiettivo

MINISTERO DELL'ECONOMIA E DELLE FINANZE

Missione: 22 - Servizi istituzionali e generali delle amministrazioni pubbliche (032)

Programma: 22.1 - Indirizzo politico (032.002)

GABINETTO E UFFICI DI DIRETTA COLLABORAZIONE ALL'OPERA DEL MINISTRO

...segue **7 - Miglioramento della capacità di attuazione delle disposizioni legislative del Governo**

INDICATORE	Valori target a LB 2021	Valori a Rendiconto 2021
14 - Grado di adozione dei provvedimenti attuativi previsti dalle disposizioni legislative con concerti e/o pareri	20%	80,90%

NOTA SCOSTAMENTO RISULTATO INDICATORE

LA FORTE ATTENZIONE DEL GOVERNO AL RAFFORZAMENTO DEL SISTEMA DI ATTUAZIONE DEGLI INTERVENTI LEGISLATIVI E L'IMPEGNO DEL MEF, ANCHE DI CONCERTO CON LE ALTRE AMMINISTRAZIONI CENTRALI, HA PORTATO A ESITI NELL'ATTUAZIONE DELLE DISPOSIZIONI LEGISLATIVE MOLTO PERFORMANTI RISPETTO AI TARGET ATTESI.

- Descrizione:** Rapporto percentuale dei provvedimenti attuativi, con termine di scadenza - effettivo o convenzionale - nell'anno di riferimento o successivi, adottati nell'anno, rapportati al totale dei provvedimenti con termine di scadenza - effettivo o convenzionale - nel medesimo anno e dei provvedimenti adottati in anticipo
- Tipologia:** Indicatore di risultato (output)
- Unità di misura:** Percentuale
- Metodo di calcolo:** L'indicatore e' calcolato sulla base del monitoraggio dell'attuazione del programma di Governo che esamina le singole leggi o gli atti aventi forza di legge, adottati in via definitiva, e ne individua i provvedimenti attuativi rimessi a una successiva adozione. Sono esclusi dalla misurazione i provvedimenti attuativi che al 31.12 non sono piu' adottabili o superati dalla sopravvenuta normativa e i provvedimenti attuativi interministeriali, da adottare di intesa tra piu' amministrazioni. Il termine di scadenza convenzionale (utilizzato per i provvedimenti "senza termine") e' pari a 180 giorni dalla data di entrata in vigore del provvedimento legislativo.
- Fonte del dato:** Ufficio per il programma di Governo

Valore di riferimento

Il benchmark si riferisce al valore dell'indicatore calcolato e comunicato dall'Ufficio Programma di Governo (UPG) per l'anno 2021	52,90%
--	--------

continua...

NOTE INTEGRATIVE RENDICONTO GENERALE DELLO STATO 2021

Scheda indicatori per obiettivo

MINISTERO DELL'ECONOMIA E DELLE FINANZE

Missione: 22 - Servizi istituzionali e generali delle amministrazioni pubbliche (032)

Programma: 22.1 - Indirizzo politico (032.002)

GABINETTO E UFFICI DI DIRETTA COLLABORAZIONE ALL'OPERA DEL MINISTRO

...segue 7 - Miglioramento della capacità di attuazione delle disposizioni legislative del Governo

INDICATORE	Valori target a LB 2021	Valori a Rendiconto 2021
15 - Capacità di riduzione dei provvedimenti in attesa	15% <= x <= 25%	24%

Descrizione: Rapporto percentuale dei provvedimenti attuativi, con termine di scadenza - effettivo o convenzionale - negli anni precedenti, adottati nell'anno rapportati al totale dei provvedimenti con termine di scadenza - effettivo o convenzionale - negli anni precedenti

Tipologia: Indicatore di risultato (output)

Unità di misura: Percentuale

Metodo di calcolo: L'indicatore è calcolato sulla base del monitoraggio dell'attuazione del programma di Governo che esamina le singole leggi o gli atti aventi forza di legge, adottati in via definitiva, e ne individua i provvedimenti attuativi rimessi a una successiva adozione. Sono esclusi dalla misurazione i provvedimenti attuativi che al 31.12 non sono più adottabili o superati dalla sopravvenuta normativa e i provvedimenti attuativi interministeriali, da adottare di intesa tra più amministrazioni. Il termine di scadenza convenzionale (utilizzato per i provvedimenti 'senza termine') è pari a 180 giorni dalla data di entrata in vigore del provvedimento legislativo.

Fonte del dato: Ufficio per il programma di Governo

Valore di riferimento

Il benchmark si riferisce al valore dell'indicatore calcolato e comunicato dall'Ufficio Programma di Governo (UPG) per l'anno 2021

24%

continua...

NOTE INTEGRATIVE RENDICONTO GENERALE DELLO STATO 2021

Scheda indicatori per obiettivo

MINISTERO DELL'ECONOMIA E DELLE FINANZE

Missione: 22 - Servizi istituzionali e generali delle amministrazioni pubbliche (032)

Programma: 22.1 - Indirizzo politico (032.002)

GABINETTO E UFFICI DI DIRETTA COLLABORAZIONE ALL'OPERA DEL MINISTRO

...segue **7 - Miglioramento della capacità di attuazione delle disposizioni legislative del Governo**

INDICATORE	Valori target a LB 2021	Valori a Rendiconto 2021
16 - Grado di adozione dei provvedimenti attuativi previsti dalle disposizioni legislative senza concerti e/o pareri	35%	52,90%

NOTA SCOSTAMENTO RISULTATO INDICATORE

LA FORTE ATTENZIONE DEL GOVERNO AL RAFFORZAMENTO DEL SISTEMA DI ATTUAZIONE DEGLI INTERVENTI LEGISLATIVI E L'IMPEGNO DEL MEF, ANCHE DI CONCERTO CON LE ALTRE AMMINISTRAZIONI CENTRALI, HA PORTATO A ESITI NELL'ATTUAZIONE DELLE DISPOSIZIONI LEGISLATIVE MOLTO PERFORMANTI RISPETTO AI TARGET ATTESI.

- Descrizione:** Rapporto percentuale dei provvedimenti attuativi, con termine di scadenza - effettivo o convenzionale - nell'anno di riferimento o successivi, adottati nell'anno, rapportati al totale dei provvedimenti con termine di scadenza - effettivo o convenzionale - nel medesimo anno e dei provvedimenti adottati in anticipo
- Tipologia:** Indicatore di risultato (output)
- Unità di misura:** Percentuale
- Metodo di calcolo:** L'indicatore e' calcolato sulla base del monitoraggio dell'attuazione del programma di Governo che esamina le singole leggi o gli atti aventi forza di legge, adottati in via definitiva, e ne individua i provvedimenti attuativi rimessi a una successiva adozione. Sono esclusi dalla misurazione i provvedimenti attuativi che al 31.12 non sono piu' adottabili o superati dalla sopravvenuta normativa e i provvedimenti attuativi interministeriali, da adottare di intesa tra piu' amministrazioni. Il termine di scadenza convenzionale (utilizzato per i provvedimenti "senza termine") e' pari a 180 giorni dalla data di entrata in vigore del provvedimento legislativo.
- Fonte del dato:** Ufficio per il programma di Governo

Valore di riferimento

Il benchmark si riferisce al valore dell'indicatore calcolato e comunicato dall'Ufficio Programma di Governo (UPG) per l'anno 2021	80,90%
--	--------

NOTE INTEGRATIVE RENDICONTO GENERALE DELLO STATO 2021

Scheda indicatori per obiettivo

MINISTERO DELL'ECONOMIA E DELLE FINANZE

Missione: 22 - Servizi istituzionali e generali delle amministrazioni pubbliche (032)

Programma: 22.1 - Indirizzo politico (032.002)

GABINETTO E UFFICI DI DIRETTA COLLABORAZIONE ALL'OPERA DEL MINISTRO

OBIETTIVO

251 - SUPPORTO ALLE ATTIVITA' DI CONTROLLO STRATEGICO

SUPPORTO ALLE ATTIVITÀ DI CONTROLLO STRATEGICO DI CUI ALL'ART. 14 DEL D.LGS N. 150 DEL 2009

Obiettivo strategico collegato alla Priorità Politica: D - PRODUTTIVITÀ, COMPETITIVITÀ, GIUSTIZIA E SETTORE BANCARIO

Azioni Correlate: 3 - Valutazione e controllo strategico (OIV)

INDICATORE	Valori target a LB 2021	Valori a Rendiconto 2021
8 - ESTENSIONE DELLE ATTIVITÀ DI CONTROLLO STRATEGICO	100%	100%

Descrizione: REALIZZAZIONE DELL'ATTIVITÀ DI MONITORAGGIO SUGLI OBIETTIVI ASSEGNATI AI CDR DEL MEF

Tipologia: Indicatore di risultato (output)

Unità di misura: PROPOSTA DI REALIZZAZIONE NORMATIVA INVIATA AL MINISTRO

Metodo di calcolo: RAPPORTO TRA IL NUMERO DEGLI OBIETTIVI DEI CDR MONITORATI E IL NUMERO TOTALE OBIETTIVI DEI CDR RIFERITO AI PRIMI SEI MESI DELL'ESERCIZIO E ALL'INTERNO ANNO N. 1 RAPPORTO INTERMEDIO

Fonte del dato: DOCUMENTAZIONE OIV

Valore di riferimento

VALORE RELATIVO ALL'ESERCIZIO 2019	100%
------------------------------------	------

NOTE INTEGRATIVE RENDICONTO GENERALE DELLO STATO 2021

Scheda azione

MINISTERO DELL'ECONOMIA E DELLE FINANZE

Missione: 22 - Servizi istituzionali e generali delle amministrazioni pubbliche (032)

Programma: 22.1 - Indirizzo politico (032.002)

GABINETTO E UFFICI DI DIRETTA COLLABORAZIONE ALL'OPERA DEL MINISTRO

AZIONE

1 - Ministro e Sottosegretari di Stato

CATEGORIA DI SPESA		Residui	Competenza	Cassa
01 - REDDITI DA LAVORO DIPENDENTE	Stanziamenti	0,00	593.000,00	593.000,00
	Stanziamenti definitivi	0,00	593.000,00	593.000,00
	Impegni	n.a.	516.677,99	n.a.
	Pagamenti	0,00	516.677,99	516.677,99
	Rimasto da pagare	0,00	0,00	n.a.
	Economia/maggiori spese	0,00	76.322,01	76.322,01
03 - IMPOSTE PAGATE SULLA PRODUZIONE	Stanziamenti	0,00	32.300,00	32.300,00
	Stanziamenti definitivi	0,00	32.300,00	32.300,00
	Impegni	n.a.	28.075,92	n.a.
	Pagamenti	0,00	28.075,92	28.075,92
	Rimasto da pagare	0,00	0,00	n.a.
	Economia/maggiori spese	0,00	4.224,08	4.224,08
Totale azione	Stanziamenti	0,00	625.300,00	625.300,00
	Stanziamenti definitivi	0,00	625.300,00	625.300,00
	Impegni	n.a.	544.753,91	n.a.
	Pagamenti	0,00	544.753,91	544.753,91
	Rimasto da pagare	0,00	0,00	n.a.
	Economie/maggiori spese	0,00	80.546,09	80.546,09

Principali fatti di gestione

NEL CORSO DEL 2021, ANCHE A FRONTE DELLA SITUAZIONE EPIDEMIOLOGICA VIGENTE, È STATA SVOLTA L'ATTIVITÀ CONNESSA AI DISEGNI DI LEGGE CALENDARIZZATI DAL PARLAMENTO ED È STATA CURATA L'ISTRUTTORIA DI TUTTI GLI ATTI DA SOTTOPORRE ALLA FIRMA DEL MINISTRO DECRETI MINISTERIALI, INTERMINISTERIALI E D.P.C.M.. SONO STATE SVOLTE TUTTE LE ATTIVITÀ CONNESSE ALLA GESTIONE DEGLI STANZIAMENTI DI BILANCIO IN APPLICAZIONE DI QUANTO DISPOSTO DALL'ARTICOLO 11, COMMA 1, DEL D.P.R. N. 227/2003, IL QUALE PREVEDE CHE IL CENTRO DI RESPONSABILITÀ HA LA GESTIONE DIRETTA DEI CAPITOLI DI BILANCIO RELATIVI: 1 AI TRATTAMENTI ECONOMICI INDIVIDUALI E ALLE INDENNITÀ SPETTANTI AL PERSONALE ASSEGNATO AGLI UFFICI DI DIRETTA COLLABORAZIONE 2 ALLE SPESE DI VIAGGIO E DI RAPPRESENTANZA DEL MINISTRO E DEI SOTTOSEGRETARI DI STATO 3 ALLACQUISTO DI BENI E SERVIZI E DI OGNI ALTRA SPESA OCCORRENTE PER LE ESIGENZE DEI PREDETTI UFFICI, MANTENENDO LA GESTIONE UNIFICATA PER LE SOLE SPESE DI CARATTERE STRUMENTALE.

AZIONE

2 - Indirizzo politico-amministrativo

CATEGORIA DI SPESA		Residui	Competenza	Cassa
01 - REDDITI DA LAVORO DIPENDENTE	Stanziamenti	124.394,13	18.096.886,00	18.096.886,00
	Stanziamenti definitivi	124.394,13	20.925.153,00	20.950.153,00
	Impegni	n.a.	15.861.931,75	n.a.
	Pagamenti	117.197,04	15.860.402,01	15.977.599,05
	Rimasto da pagare	7.197,09	1.529,74	n.a.
	Economia/maggiori spese	0,00	5.063.221,25	4.972.553,95
02 - CONSUMI INTERMEDI	Stanziamenti	242.920,32	2.190.249,00	2.190.249,00
	Stanziamenti definitivi	242.920,32	2.297.558,00	2.148.800,00
	Impegni	n.a.	1.571.060,52	n.a.
	Pagamenti	132.575,67	1.436.539,51	1.569.115,18
	Rimasto da pagare	67.692,47	134.521,01	n.a.
	Economia/maggiori spese	42.652,18	726.497,48	579.684,82

continua...

NOTE INTEGRATIVE RENDICONTO GENERALE DELLO STATO 2021

Scheda azione

MINISTERO DELL'ECONOMIA E DELLE FINANZE

Missione: 22 - Servizi istituzionali e generali delle amministrazioni pubbliche (032)

Programma: 22.1 - Indirizzo politico (032.002)

GABINETTO E UFFICI DI DIRETTA COLLABORAZIONE ALL'OPERA DEL MINISTRO

...segue Azione **2 - Indirizzo politico-amministrativo**

CATEGORIA DI SPESA		Residui	Competenza	Cassa
03 - IMPOSTE PAGATE SULLA PRODUZIONE	Stanzamenti	0,00	1.251.770,00	1.251.770,00
	Stanzamenti definitivi	0,00	1.452.421,00	1.452.421,00
	Impegni	n.a.	1.019.803,45	n.a.
	Pagamenti	0,00	1.019.803,45	1.019.803,45
	Rimasto da pagare	0,00	0,00	n.a.
	Economia/maggiori spese	0,00	432.617,55	432.617,55
21 - INVESTIMENTI FISSI LORDI E ACQUISTI DI TERRENI	Stanzamenti	701.857,55	532.597,00	774.738,00
	Stanzamenti definitivi	701.857,55	1.164.023,00	1.586.164,00
	Impegni	n.a.	1.164.022,14	n.a.
	Pagamenti	516.448,20	845.925,72	1.362.373,92
	Rimasto da pagare	143.429,71	318.096,42	n.a.
	Economia/maggiori spese	41.979,64	0,86	223.790,08
Totale azione				
Stanzamenti		1.069.172,00	22.071.502,00	22.313.643,00
Stanzamenti definitivi		1.069.172,00	25.839.155,00	26.137.538,00
Impegni		n.a.	19.616.817,86	n.a.
Pagamenti		766.220,91	19.162.670,69	19.928.891,60
Rimasto da pagare		218.319,27	454.147,17	n.a.
Economie/maggiori spese		84.631,82	6.222.337,14	6.208.646,40

Principali fatti di gestione

NEL CORSO DEL 2021, L'UFFICIO DI GABINETTO HA PROVVEDUTO AD INSERIRE NEL SISTEMA DI MONITORAGGIO TUTTI I PROVVEDIMENTI ATTUATIVI DI PROVVEDIMENTI NORMATIVI, OGGETTO DI MONITORAGGIO, DI COMPETENZA DI QUESTO DICASTERO, SIA IN QUALITÀ DI PROPONENTE, CHE DI CONCERTANTE.

AZIONE

3 - Valutazione e controllo strategico (OIV)

CATEGORIA DI SPESA		Residui	Competenza	Cassa
01 - REDDITI DA LAVORO DIPENDENTE	Stanzamenti	13.107,90	1.128.623,00	1.128.623,00
	Stanzamenti definitivi	13.107,90	1.328.754,00	1.330.754,00
	Impegni	n.a.	1.090.946,28	n.a.
	Pagamenti	13.107,90	1.090.913,74	1.104.021,64
	Rimasto da pagare	0,00	32,54	n.a.
	Economia/maggiori spese	0,00	237.807,72	226.732,36
02 - CONSUMI INTERMEDI	Stanzamenti	0,00	78.192,00	78.192,00
	Stanzamenti definitivi	0,00	78.192,00	76.192,00
	Impegni	n.a.	55.614,65	n.a.
	Pagamenti	0,00	55.614,65	55.614,65
	Rimasto da pagare	0,00	0,00	n.a.
	Economia/maggiori spese	0,00	22.577,35	20.577,35
03 - IMPOSTE PAGATE SULLA PRODUZIONE	Stanzamenti	0,00	75.728,00	75.728,00
	Stanzamenti definitivi	0,00	89.417,00	89.417,00
	Impegni	n.a.	72.058,45	n.a.
	Pagamenti	0,00	72.058,45	72.058,45
	Rimasto da pagare	0,00	0,00	n.a.
	Economia/maggiori spese	0,00	17.358,55	17.358,55

continua...

NOTE INTEGRATIVE RENDICONTO GENERALE DELLO STATO 2021

Scheda azione

MINISTERO DELL'ECONOMIA E DELLE FINANZE

Missione: 22 - Servizi istituzionali e generali delle amministrazioni pubbliche (032)

Programma: 22.1 - Indirizzo politico (032.002)

GABINETTO E UFFICI DI DIRETTA COLLABORAZIONE ALL'OPERA DEL MINISTRO

...segue Azione **3 - Valutazione e controllo strategico (OIV)**

CATEGORIA DI SPESA		Residui	Competenza	Cassa
21 - INVESTIMENTI FISSI LORDI E ACQUISTI DI TERRENI	Stanzamenti	490.855,40	450.000,00	700.000,00
	Stanzamenti definitivi	490.855,40	450.000,00	700.000,00
	Impegni	n.a.	449.999,96	n.a.
	Pagamenti	464.847,08	134.971,28	599.818,36
	Rimasto da pagare	23.166,34	315.028,68	n.a.
	Economia/maggiori spese	2.841,98	0,04	100.181,64
	Stanzamenti	503.963,30	1.732.543,00	1.982.543,00
Stanzamenti definitivi	503.963,30	1.946.363,00	2.196.363,00	
Totale azione	Impegni	n.a.	1.668.619,34	n.a.
	Pagamenti	477.954,98	1.353.558,12	1.831.513,10
	Rimasto da pagare	23.166,34	315.061,22	n.a.
	Economie/maggiori spese	2.841,98	277.743,66	364.849,90

Principali fatti di gestione

L'ORGANISMO INDIPENDENTE DI VALUTAZIONE DELLA PERFORMANCE OIV, EX ART 14, DECRETO LEGISLATIVO N. 150/2009 SVOLGE LE FUNZIONI DI VALUTAZIONE E CONTROLLO STRATEGICO NEI CONFRONTI DEI CRA DELL'AMMINISTRAZIONE E DELLE AGENZIE FISCALI. DETTO CONTROLLO CONSENTE DI VALUTARE L'ADEGUATEZZA DELLE SCELTE COMPIUTE IN SEDE DI ATTUAZIONE DEI PIANI, PROGRAMMI E ALTRI STRUMENTI DI DETERMINAZIONE DELL'INDIRIZZO POLITICO, IN TERMINI DI CONGRUENZA TRA RISULTATI RAGGIUNTI E OBIETTIVI PREDEFINITI. LA SPESA PER L'ESERCIZIO 2021, INERENTE ALL'OIV, SUPPORTATO COSÌ COME PREVISTO DAL QUADRO NORMATIVO VIGENTE DALLA STRUTTURA TECNICA È STATA ATTINENTE, IN PARTICOLARE, ALLE SPESE DI FUNZIONAMENTO CONNESSE ALLA RETRIBUZIONE DELLE COMPETENZE PER I COMPONENTI DELL'ORGANISMO INDIPENDENTE DI VALUTAZIONE NONCHÉ DEL PERSONALE DELLA STRUTTURA TECNICA. SI TRATTA DI SPESE DETERMINATE PER EFFETTO DEI MECCANISMI E DEI PARAMETRI CHE REGOLANO LA LORO EVOLUZIONE. LA SPESA ATTINENTE AL FUNZIONAMENTO E AGLI INVESTIMENTI È STATA OPERATA NEL RISPETTO DEGLI STANZIAMENTI A LEGISLAZIONE VIGENTE DEI CAPITOLI DI SPESA.

Stanzamenti	1.573.135,30	24.429.345,00	24.921.486,00
Stanzamenti definitivi	1.573.135,30	28.410.818,00	28.959.201,00
Impegni	n.a.	21.830.191,11	n.a.
Pagamenti	1.244.175,89	21.060.982,72	22.305.158,61
Rimasto da pagare	241.485,61	769.208,39	n.a.
Economie/maggiori spese	87.473,80	6.580.626,89	6.654.042,39
Totale del programma			

NOTE INTEGRATIVE RENDICONTO GENERALE DELLO STATO 2021
Piano degli obiettivi per programma

MINISTERO DELL'ECONOMIA E DELLE FINANZE

Missione: 22 - Servizi istituzionali e generali delle amministrazioni pubbliche (032)

Programma: 22.2 - Servizi e affari generali per le amministrazioni di competenza (032.003)

Svolgimento di attività strumentali a supporto dell'Amministrazione per garantirne il funzionamento generale tramite la gestione del personale, la gestione comune dei beni e servizi (per esempio: le spese per i sistemi informativi a carattere generale, l'acquisto unificato di beni e servizi, i sistemi di contabilità, etc.), le attività di informazione e di comunicazione e altre attività a carattere generale.

DIPARTIMENTO DELL'AMMINISTRAZIONE GENERALE DEL PERSONALE E DEI SERVIZI

OBIETTIVI CON AZIONI CORRELATE	Stanziamenti		Impegni	Pagamenti	
	LB	Definitivi			
125 GARANTIRE I SERVIZI LOGISTICI, DI APPROVVIGIONAMENTO, I SERVIZI GENERALI PER IL FUNZIONAMENTO DEL MINISTERO, GARANTENDO L'UTILIZZO EFFICIENTE DELLE RISORSE MESSE A DISPOSIZIONE DAL BILANCIO NONCHÉ L'AMMINISTRAZIONE DEL PERSONALE DEL MINISTERO.					
3 - Gestione comune dei beni e servizi	CP	51.821.828,00	45.833.152,19	39.383.266,14	33.369.372,42
	CS	51.822.610,00	47.978.948,69	n.a.	36.780.075,45
<i>di cui: stima della quota dell'azione: 1 - Spese di personale per il programma</i>	CP	29.722.128,00	28.502.022,19	23.626.190,80	23.626.145,79
	CS	29.722.128,00	29.556.870,25	n.a.	24.680.992,99
265 ATTIVARE ED ESTENDERE STRUMENTI FINALIZZATI ALLA CONCILIAZIONE DI VITA-LAVORO CON PARTICOLARE RIFERIMENTO AL CONSOLIDAMENTO DEL LAVORO AGILE NEL MINISTERO PROMUOVERE Percorsi FORMATIVI NELLE AREE RITENUTE STRATEGICHE NELLO SVILUPPO DELLE COMPETENZE DEL PERSONALE					
2 - Gestione del personale	CP	86.370.074,00	119.938.768,09	110.209.514,98	34.611.746,55
	CS	86.370.074,00	131.643.146,12	n.a.	72.986.989,78
<i>di cui: stima della quota dell'azione: 1 - Spese di personale per il programma</i>	CP	37.046.938,00	33.646.391,09	27.890.514,21	27.890.461,07
	CS	37.046.938,00	34.891.630,12	n.a.	29.135.699,10
268 GARANTIRE IL PRESIDIO DELLE INFRASTRUTTURE, DEI SISTEMI E DEI SERVIZI INFORMATICI ALLE STRUTTURE DEL MINISTERO, CON PARTICOLARE RIFERIMENTO ALLA REALIZZAZIONE E ALLA MESSA IN ESERCIZIO DI ALCUNI APPLICATIVI TRASVERSALI PER IL MINISTERO					
4 - Gestione e sviluppo dei servizi e dei progetti informatici	CP	109.925.593,00	105.731.407,72	100.548.122,38	72.004.757,53
	CS	109.925.593,00	118.247.650,63	n.a.	93.810.307,63
<i>di cui: stima della quota dell'azione: 1 - Spese di personale per il programma</i>	CP	13.021.882,00	7.182.703,72	5.953.961,00	5.953.949,66
	CS	13.021.882,00	7.448.532,63	n.a.	6.219.778,34
Totale del Programma	CP	248.117.495,00	271.503.328,00	250.140.903,50	139.985.876,50
	CS	248.118.277,00	297.869.745,44	n.a.	203.577.372,86
Totale della Missione	CP	1.173.315.775,00	1.370.519.460,00	1.270.123.175,09	1.098.489.033,44
	CS	1.173.808.698,00	1.437.361.617,44	n.a.	1.210.672.125,68
Totale del Ministero	CP	732.432.020.464,00	762.685.303.298,00	691.199.405.566,67	667.041.778.914,81
	CS	768.330.561.153,00	804.456.306.450,00	n.a.	692.451.033.762,10

NOTE INTEGRATIVE RENDICONTO GENERALE DELLO STATO 2021

Scheda indicatori per obiettivo

MINISTERO DELL'ECONOMIA E DELLE FINANZE

Missione: 22 - Servizi istituzionali e generali delle amministrazioni pubbliche (032)

Programma: 22.2 - Servizi e affari generali per le amministrazioni di competenza (032.003)

DIPARTIMENTO DELL'AMMINISTRAZIONE GENERALE DEL PERSONALE E DEI SERVIZI

OBIETTIVO

125 - GARANTIRE I SERVIZI LOGISTICI, DI APPROVVIGIONAMENTO, I SERVIZI GENERALI PER IL FUNZIONAMENTO DEL MINISTERO, GARANTENDO L'UTILIZZO EFFICIENTE DELLE RISORSE MESSE A DISPOSIZIONE DAL BILANCIO NONCHÉ L'AMMINISTRAZIONE DEL PERSONALE DEL MINISTERO.

L'OBIETTIVO RIGUARDA LE AZIONI CHE IL DIPARTIMENTO DEFINISCE E METTE IN ATTO, COERENTEMENTE CON LA DISPONIBILITÀ DELLE RISORSE ASSEGNATE, PER GARANTIRE CON EFFICIENZA ED EFFICACIA L'EROGAZIONE DEI SERVIZI DI AMMINISTRAZIONE DEL PERSONALE, DI APPROVVIGIONAMENTO E LOGISTICI NECESSARI AL FUNZIONAMENTO DELLE STRUTTURE DELL'INTERO MINISTERO ANCHE AI FINI DELLA SOSTENIBILITÀ AMBIENTALE

Obiettivo strategico collegato alla Priorità Politica: D - PRODUTTIVITÀ, COMPETITIVITÀ, GIUSTIZIA E SETTORE BANCARIO

Azioni Correlate: 3 - Gestione comune dei beni e servizi

INDICATORE	Valori target a LB 2021	Valori a Rendiconto 2021
1 - EFFICACIA DI EROGAZIONE DEI SERVIZI	85% <= x <= 95%	100%

Descrizione: L'INDICATORE PRENDE IN CONSIDERAZIONE GLI INTERVENTI DI CARATTERE MANUTENTIVO IN AMBITO LOGISTICO REALIZZATI DALLE STRUTTURE COMPETENTI SUL TOTALE DELLE RICHIESTE PERVENUTE NEL PERIODO DI RIFERIMENTO.

Tipologia: Indicatore di risultato (output)

Unità di misura: PERCENTUALE

Metodo di calcolo: N. RICHIESTE DI INTERVENTI REALIZZATI / N. RICHIESTE DI INTERVENTI PERVENUTI NEL PERIODO DI RIFERIMENTO

Fonte del dato: SISTEMA DI CONTROLLO DI GESTIONE DIPARTIMENTALE

INDICATORE	Valori target a LB 2021	Valori a Rendiconto 2021
6 - FABBISOGNO FORMATIVO IN AMBITO SICUREZZA D.LGS.81/2008	85% <= x <= 95%	100%

Descrizione: L'INDICATORE PRENDE IN CONSIDERAZIONE IL FABBISOGNO FORMATIVO IN AMBITO SICUREZZA D.LGS.81/2008, IN TERMINI DI UNITÀ DA FORMARE SUDDIVISE PER LE DIVERSE TIPOLOGIE DI CORSO, RISPETTO ALLE RICHIESTE PERVENUTE DAGLI UFFICI CENTRALI E PERIFERICI DEL MINISTERO

Tipologia: Indicatore di risultato (output)

Unità di misura: VALORE PERCENTUALE

Metodo di calcolo: N. FABBISOGNO COMUNICATO/ N. RICHIESTE PERVENUTE *100

Fonte del dato: SISTEMI INTERNI

NOTE INTEGRATIVE RENDICONTO GENERALE DELLO STATO 2021

Scheda indicatori per obiettivo

MINISTERO DELL'ECONOMIA E DELLE FINANZE

Missione: 22 - Servizi istituzionali e generali delle amministrazioni pubbliche (032)

Programma: 22.2 - Servizi e affari generali per le amministrazioni di competenza (032.003)

DIPARTIMENTO DELL'AMMINISTRAZIONE GENERALE DEL PERSONALE E DEI SERVIZI

OBIETTIVO

265 - ATTIVARE ED ESTENDERE STRUMENTI FINALIZZATI ALLA CONCILIAZIONE DI VITA-LAVORO CON PARTICOLARE RIFERIMENTO AL CONSOLIDAMENTO DEL LAVORO AGILE NEL MINISTERO PROMUOVERE Percorsi formativi nelle aree ritenute strategiche nello sviluppo delle competenze del personale

L'OBIETTIVO È VOLTO ALL'INTRODUZIONE DI STRUMENTI CENTRATI SULLE COMPETENZE DEL PERSONALE, IN PARTICOLAR MODO PROMUOVENDO Percorsi formativi dedicati ad aree strategiche. NEL CONTEMPO, L'OBIETTIVO MIRA ALL'ATTIVAZIONE ED ESTENSIONE DI STRUMENTI DI CONCILIAZIONE DI VITA-LAVORO, CON PARTICOLARE RIFERIMENTO AL CONSOLIDAMENTO DEL LAVORO AGILE, NONCHE' ALL'INTRODUZIONE ED UTILIZZO DI STRUMENTI INNOVATIVI DI GESTIONE, RAFFORZANDO IL PROCESSO DI DIGITALIZZAZIONE.

Obiettivo strategico collegato alla Priorità Politica: C - POLITICHE SOCIALI, SOSTEGNO ALLE FAMIGLIE E LOTTA ALLA POVERTÀ

Azioni Correlate: 2 - Gestione del personale

INDICATORE	Valori target a LB 2021	Valori a Rendiconto 2021
6 - GRADO DI UTILIZZO DEL LAVORO AGILE	> 50%	81,55%

Descrizione: NEL QUADRO DELL'INCENTIVAZIONE ALLA PREDISPOSIZIONE E ADOZIONE DI MODALITÀ ORGANIZZATIVE AGILI LEGGE N.124 DEL 2015, C.D. RIFORMA MADIA, L'INDICATORE MISURA IL GRADO DI UTILIZZO DA PARTE DEL PERSONALE DELL'AMMINISTRAZIONE, DELLA MODALITÀ DI LAVORO IN SMART WORKING ANCHE IN CONSIDERAZIONE DELLA SITUAZIONE EMERGENZIALE

Tipologia: Indicatore di risultato (output)

Unità di misura: VALORE PERCENTUALE

Metodo di calcolo: RAPPORTO TRA IL NUMERO DEI DIPENDENTI CHE SI POSSONO AVVALERE DI FORME DI LAVORO AGILE / TOTALE DEI DIPENDENTI IN SERVIZIO*100

Fonte del dato: SISTEMI INTERNI

INDICATORE	Valori target a LB 2021	Valori a Rendiconto 2021
7 - GRADO DI COPERTURA DELLE ATTIVITÀ FORMATIVE STRATEGICHE	>= 80%	100%

Descrizione: L'INDICATORE CALCOLA LA PERCENTUALE DI DIPENDENTI CHE HANNO SEGUITO CORSI DI FORMAZIONE IN PARTICOLARI AREE STRATEGICHE

Tipologia: Indicatore di risultato (output)

Unità di misura: VALORE PERCENTUALE

Metodo di calcolo: RAPPORTO TRA NUMERO DEL PERSONALE FORMATO NELLE ATTIVITÀ FORMATIVE STRATEGICHE / NUMERO DEL PERSONALE DA FORMARE PREVISTO NEL PIANO DELLA FORMAZIONE*100

Fonte del dato: SISTEMI INTERNI

INDICATORE	Valori target a LB 2021	Valori a Rendiconto 2021
8 - GRADO DI REALIZZAZIONE DELLE ATTIVITÀ IN AMBITO DI DIGITALIZZAZIONE	60%	100%

NOTA SCOSTAMENTO RISULTATO INDICATORE

IN TALE AMBITO SONO STATI SVOLTE TUTTE LE ATTIVITÀ DEI PROGETTI DEFINITI IN SEDE DI PROGRAMMAZIONE, VEDI IL PROGETTO IN

continua...

NOTE INTEGRATIVE RENDICONTO GENERALE DELLO STATO 2021

Scheda indicatori per obiettivo

MINISTERO DELL'ECONOMIA E DELLE FINANZE

Missione: 22 - Servizi istituzionali e generali delle amministrazioni pubbliche (032)

Programma: 22.2 - Servizi e affari generali per le amministrazioni di competenza (032.003)

DIPARTIMENTO DELL'AMMINISTRAZIONE GENERALE DEL PERSONALE E DEI SERVIZI

...segue **265 - ATTIVARE ED ESTENDERE STRUMENTI FINALIZZATI ALLA CONCILIAZIONE DI VITA-LAVORO CON PARTICOLARE RIFERIMENTO AL CONSOLIDAMENTO DEL LAVORO AGILE NEL MINISTERO PROMUOVERE Percorsi formativi nelle aree ritenute strategiche nello sviluppo delle competenze del personale**

COLLABORAZIONE CON IL CONSIGLIO NAZIONALE DELLE RICERCHE ISTITUTO DI CALCOLO E RETI AD ALTE PRESTAZIONI VOLTO ALLO SVILUPPO DI UN ALGORITMO MEDIANTE IL QUALE SU BASE VOLONTARIA SPERIMENTARE LOTTIMALE ALLOCAZIONE DELLE RISORSE UMANE ALL'INTERNO DELLA DIREZIONE DEL PERSONALE E LA DIGITALIZZAZIONE DEI PROCESSI IN AMBITO PENSIONISTICO. IL VALORE AL 31/12/2021 È 100

Descrizione: L'INDICATORE MISURA IL GRADO DI REALIZZAZIONE DELLE ATTIVITA' IN AMBITO DELLA DIGITALIZZAZIONE, RAPPORTANDO IL NUMERO DELLE ATTIVITA' AVVIATE PREVISTE NEL PIANO RISPETTO AL NUMERO DELLE ATTIVITA' DA AVVIARE

Tipologia: Indicatore di risultato (output)

Unità di misura: PERCENTUALE

Metodo di calcolo: NUMERO DELLE ATTIVITA' AVVIATE PREVISTE NEL PIANO / NUMERO DELLE ATTIVITA DA AVVIARE PREVISTE NEL PIANO*100

Fonte del dato: INTERNA

OBIETTIVO

268 - GARANTIRE IL PRESIDIO DELLE INFRASTRUTTURE, DEI SISTEMI E DEI SERVIZI INFORMATICI ALLE STRUTTURE DEL MINISTERO, CON PARTICOLARE RIFERIMENTO ALLA REALIZZAZIONE E ALLA MESSA IN ESERCIZIO DI ALCUNI APPLICATIVI TRASVERSALI PER IL MINISTERO

L'OBIETTIVO RIGUARDA LE AZIONI CHE IL DIPARTIMENTO DEFINISCE E METTE IN ATTO, COERENTEMENTE CON LA DISPONIBILITÀ DELLE RISORSE ASSEGNATE, PER GARANTIRE CON EFFICIENZA ED EFFICACIA L'EROGAZIONE DEI SERVIZI INFORMATICI NECESSARI AL FUNZIONAMENTO DELLE STRUTTURE DELL'INTERO MINISTERO, NONCHÉ LO SVILUPPO DI APPLICAZIONI TRASVERSALI AL MINISTERO GARANTENDO OMOGENEITÀ, UNITARIETÀ E ECONOMIE DI SCALA

Obiettivo strategico collegato alla Priorità Politica: D - PRODUTTIVITÀ, COMPETITIVITÀ, GIUSTIZIA E SETTORE BANCARIO

Azioni Correlate: 4 - Gestione e sviluppo dei servizi e dei progetti informatici

INDICATORE	Valori target a LB 2021	Valori a Rendiconto 2021
5 - LIVELLO DI UTILIZZO DELLA INFRASTRUTTURA CLOUD	40% <= x <= 70%	74,20%

Descrizione: L'INDICATORE EVIENZA IL GRADO DI EFFICIENZA DELL'INFRASTRUTTURA CLOUD ATTRAVERSO LA MISURAZIONE DELL'EFFETTIVO UTILIZZO DELLA SUA POTENZA ELABORATIVA

Tipologia: Indicatore di risultato (output)

Unità di misura: PERCENTUALE

Metodo di calcolo: POTENZA ELABORATIVA UTILIZZATA SULL'INFRASTRUTTURA CLOUD / POTENZA ELABORATIVA TOTALE DELL'INFRASTRUTTURA CLOUD*100

Fonte del dato: SISTEMI INTERNI

continua...

NOTE INTEGRATIVE RENDICONTO GENERALE DELLO STATO 2021

Scheda indicatori per obiettivo

MINISTERO DELL'ECONOMIA E DELLE FINANZE**Missione: 22 - Servizi istituzionali e generali delle amministrazioni pubbliche (032)****Programma: 22.2 - Servizi e affari generali per le amministrazioni di competenza (032.003)**

DIPARTIMENTO DELL'AMMINISTRAZIONE GENERALE DEL PERSONALE E DEI SERVIZI

...segue **268 - GARANTIRE IL PRESIDIO DELLE INFRASTRUTTURE, DEI SISTEMI E DEI SERVIZI INFORMATICI ALLE STRUTTURE DEL MINISTERO, CON PARTICOLARE RIFERIMENTO ALLA REALIZZAZIONE E ALLA MESSA IN ESERCIZIO DI ALCUNI APPLICATIVI TRASVERSALI PER IL MINISTERO**

INDICATORE	Valori target a LB 2021	Valori a Rendiconto 2021
6 - GRADO DI REALIZZAZIONE DEGLI INTERVENTI PROGRAMMATI NEL PIANO IT	75% <= x <= 90%	100%

NOTA SCOSTAMENTO RISULTATO INDICATORE

IL RISULTATO REALIZZATO AL 31 DICEMBRE 2021 È PARI AL 100. NEL CORSO DEL 2021 TUTTI GLI INTERVENTI PROGRAMMATI NEL PIANO IT DELL'ANNO PER POTENZIARE LA SICUREZZA DEI SISTEMI SONO STATI AVVIATI, PER CUI L'OBBIETTIVO È STATO AMPIAMENTE RAGGIUNTO

Descrizione: L'INDICATORE MISURA IL GRADO DI EFFICIENZA NEL GARANTIRE CHE GLI INTERVENTI IT CHE SONO STATI PROGRAMMATI DI REALIZZARE E CHE SONO STATI APPROVATI NEL SISTEMA DI GOVERNANCE SIANO STATI EFFETTIVAMENTE AVVIATI NELL'ANNO

Tipologia: Indicatore di risultato (output)

Unità di misura: PERCENTUALE

Metodo di calcolo: NUMERO DEGLI INTERVENTI AVVIATI/NUMERO DI INTERVENTI PROGRAMMATI NEL PIANO IT*100

Fonte del dato: SISTEMI INTERNI

NOTE INTEGRATIVE RENDICONTO GENERALE DELLO STATO 2021

Scheda azione

MINISTERO DELL'ECONOMIA E DELLE FINANZE

Missione: 22 - Servizi istituzionali e generali delle amministrazioni pubbliche (032)

Programma: 22.2 - Servizi e affari generali per le amministrazioni di competenza (032.003)

DIPARTIMENTO DELL'AMMINISTRAZIONE GENERALE DEL PERSONALE E DEI SERVIZI

AZIONE

1 - Spese di personale per il programma

CATEGORIA DI SPESA		Residui	Competenza	Cassa
01 - REDDITI DA LAVORO DIPENDENTE	Stanzamenti	2.469.068,01	74.988.885,00	74.988.885,00
	Stanzamenti definitivi	2.469.068,01	65.144.311,00	67.612.649,00
	Impegni	n.a.	54.121.314,10	n.a.
	Pagamenti	2.468.336,70	54.121.211,57	56.589.548,27
	Rimasto da pagare	94,86	102,53	n.a.
	Economia/maggiori spese	636,45	11.022.996,90	11.023.100,73
03 - IMPOSTE PAGATE SULLA PRODUZIONE	Stanzamenti	97.627,26	4.802.063,00	4.802.063,00
	Stanzamenti definitivi	97.627,26	4.186.806,00	4.284.384,00
	Impegni	n.a.	3.349.351,91	n.a.
	Pagamenti	97.577,21	3.349.344,95	3.446.922,16
	Rimasto da pagare	6,49	6,96	n.a.
	Economia/maggiori spese	43,56	837.454,09	837.461,84
Totale azione	Stanzamenti	2.566.695,27	79.790.948,00	79.790.948,00
	Stanzamenti definitivi	2.566.695,27	69.331.117,00	71.897.033,00
	Impegni	n.a.	57.470.666,01	n.a.
	Pagamenti	2.565.913,91	57.470.556,52	60.036.470,43
	Rimasto da pagare	101,35	109,49	n.a.
	Economie/maggiori spese	680,01	11.860.450,99	11.860.562,57

Principali fatti di gestione

SI REGISTRA UNA RIALLOCAZIONE DELLE RISORSE PER REDDITI DA LAVORO DIPENDENTE E IRAP, CHE DERIVANO DA VARIAZIONI COMPENSATIVE PROPOSTE IN SEDE DI ASSESTAMENTO 2021, PER TENERE CONTO DELLE ASSEGNAZIONI DI PERSONALE AVVENUTE ED IN ITINERE NEL CORSO DELL'ANNO, I CUI FONDI, IN SEDE DI BILANCIO DI PREVISIONE 2021, ERANO STATI INTERAMENTE IMPUTATI SUI CAPITOLI 1230 E 1236 DEL DIPARTIMENTO DELL'AMMINISTRAZIONE GENERALE, PER POI ESSERE RIALLOCATI FRA I VARI CDR.

AZIONE

2 - Gestione del personale

CATEGORIA DI SPESA		Residui	Competenza	Cassa
01 - REDDITI DA LAVORO DIPENDENTE	Stanzamenti	37.393.986,55	39.979.034,00	39.979.034,00
	Stanzamenti definitivi	47.773.125,55	76.148.275,00	86.497.414,00
	Impegni	n.a.	75.980.067,08	n.a.
	Pagamenti	37.019.893,53	484.807,60	37.504.701,13
	Rimasto da pagare	10.400.483,46	75.495.259,48	n.a.
	Economia/maggiori spese	352.748,56	168.207,92	48.992.712,87
02 - CONSUMI INTERMEDI	Stanzamenti	276.375,41	1.603.393,00	1.603.393,00
	Stanzamenti definitivi	276.375,41	1.753.393,00	1.863.393,00
	Impegni	n.a.	1.203.595,23	n.a.
	Pagamenti	110.111,67	1.101.139,42	1.211.251,09
	Rimasto da pagare	93.825,84	102.455,81	n.a.
	Economia/maggiori spese	72.437,90	549.797,77	652.141,91
04 - TRASFERIMENTI CORRENTI AD AMMINISTRAZIONI PUBBLICHE	Stanzamenti	0,00	7.572.950,00	7.572.950,00
	Stanzamenti definitivi	0,00	7.422.950,00	7.422.950,00
	Impegni	n.a.	5.047.795,96	n.a.
	Pagamenti	0,00	5.047.795,96	5.047.795,96
	Rimasto da pagare	0,00	0,00	n.a.
	Economia/maggiori spese	0,00	2.375.154,04	2.375.154,04

continua...

NOTE INTEGRATIVE RENDICONTO GENERALE DELLO STATO 2021

Scheda azione

MINISTERO DELL'ECONOMIA E DELLE FINANZE

Missione: 22 - Servizi istituzionali e generali delle amministrazioni pubbliche (032)

Programma: 22.2 - Servizi e affari generali per le amministrazioni di competenza (032.003)

DIPARTIMENTO DELL'AMMINISTRAZIONE GENERALE DEL PERSONALE E DEI SERVIZI

...segue Azione **2 - Gestione del personale**

CATEGORIA DI SPESA		Residui	Competenza	Cassa
09 - INTERESSI PASSIVI E REDDITI DA CAPITALE	Stanzamenti	0,00	0,00	0,00
	Stanzamenti definitivi	0,00	800.000,00	800.000,00
	Impegni	n.a.	87.542,50	n.a.
	Pagamenti	0,00	87.542,50	87.542,50
	Rimasto da pagare	0,00	0,00	n.a.
	Economia/maggiori spese	0,00	712.457,50	712.457,50
12 - ALTRE USCITE CORRENTI	Stanzamenti	0,00	167.759,00	167.759,00
	Stanzamenti definitivi	0,00	167.759,00	167.759,00
	Impegni	n.a.	0,00	n.a.
	Pagamenti	0,00	0,00	0,00
	Rimasto da pagare	0,00	0,00	n.a.
	Economia/maggiori spese	0,00	167.759,00	167.759,00
Totale azione	Stanzamenti	37.670.361,96	49.323.136,00	49.323.136,00
	Stanzamenti definitivi	48.049.500,96	86.292.377,00	96.751.516,00
	Impegni	n.a.	82.319.000,77	n.a.
	Pagamenti	37.130.005,20	6.721.285,48	43.851.290,68
	Rimasto da pagare	10.494.309,30	75.597.715,29	n.a.
	Economie/maggiori spese	425.186,46	3.973.376,23	52.900.225,32

Principali fatti di gestione

LE SPESE RELATIVE ALLA GESTIONE DEL PERSONALE HANNO AVUTO, NEL LORO COMPLESSO, UN AUMENTO DI STANZIAMENTI. INFATTI, A FRONTE DI UNA DIMINUZIONE DI FONDI RELATIVI ALLE PROVVIDENZE A FAVORE DEL PERSONALE IN SERVIZIO, DI QUELLO CESSATO DAL SERVIZIO E DELLE LORO FAMIGLIE, SI È REGISTRATA LA RICHIESTA DI ULTERIORI SOMME PER LE SPESE PER INTERESSI O RIVALUTAZIONE MONETARIA PER RITARDATO PAGAMENTO DELLE RETRIBUZIONI, PENSIONI E PROVVIDENZE DI NATURA ASSISTENZIALE A FAVORE DEI CREDITORI DELL'AMMINISTRAZIONE, E SOPRATTUTTO UN INCREMENTO DEL FONDO RISORSE DECENTRATE DERIVANTE PER 36 MILIONI DAL FINANZIAMENTO L. 106/21 DI CONVERSIONE DL 73/21, CONSENTENDO IL MANTENIMENTO DI OTTIMI LIVELLI DI EFFICACIA.

AZIONE**3 - Gestione comune dei beni e servizi**

CATEGORIA DI SPESA		Residui	Competenza	Cassa
02 - CONSUMI INTERMEDI	Stanzamenti	954.132,25	12.868.376,00	12.869.158,00
	Stanzamenti definitivi	954.132,25	7.162.299,00	7.797.590,00
	Impegni	n.a.	5.848.595,67	n.a.
	Pagamenti	703.264,93	5.184.313,84	5.887.578,77
	Rimasto da pagare	156.248,54	664.281,83	n.a.
	Economia/maggiori spese	94.618,78	1.313.703,33	1.910.011,23
21 - INVESTIMENTI FISSI LORDI E ACQUISTI DI TERRENI	Stanzamenti	11.159.962,19	9.231.324,00	9.231.324,00
	Stanzamenti definitivi	11.359.962,19	10.168.831,00	10.624.488,44
	Impegni	n.a.	9.908.479,67	n.a.
	Pagamenti	1.652.590,90	4.558.912,79	6.211.503,69
	Rimasto da pagare	2.375.690,14	5.349.566,88	n.a.
	Economia/maggiori spese	7.331.681,15	260.351,33	4.412.984,75
Totale azione	Stanzamenti	12.114.094,44	22.099.700,00	22.100.482,00
	Stanzamenti definitivi	12.314.094,44	17.331.130,00	18.422.078,44
	Impegni	n.a.	15.757.075,34	n.a.
	Pagamenti	2.355.855,83	9.743.226,63	12.099.082,46
	Rimasto da pagare	2.531.938,68	6.013.848,71	n.a.
	Economie/maggiori spese	7.426.299,93	1.574.054,66	6.322.995,98

continua...

NOTE INTEGRATIVE RENDICONTO GENERALE DELLO STATO 2021

Scheda azione

MINISTERO DELL'ECONOMIA E DELLE FINANZE

Missione: 22 - Servizi istituzionali e generali delle amministrazioni pubbliche (032)

Programma: 22.2 - Servizi e affari generali per le amministrazioni di competenza (032.003)

DIPARTIMENTO DELL'AMMINISTRAZIONE GENERALE DEL PERSONALE E DEI SERVIZI

...segue Azione **3 - Gestione comune dei beni e servizi**

Principali fatti di gestione

GLI STANZIAMENTI PER ACQUISTI DI BENI E SERVIZI SONO DIMINUITI NEL LORO COMPLESSO, SOPRATTUTTO IN RELAZIONE AL CAPITOLO 1249, RIGUARDANTE LE SOMME PER LE SPESE AMMINISTRATIVE E DI COMUNICAZIONE CONNESSE ALLA LOTTERIA DEGLI SCONTRINI, ED AL CAPITOLO 1248 PG 7, RELATIVO AL FITTO PER I LOCALI IN USO AL DIPARTIMENTO DELL'AMMINISTRAZIONE GENERALE DEL PERSONALE E DEI SERVIZI. SI SEGNALANO QUINDI OPERAZIONI DI VARIAZIONI COMPENSATIVE OPERATE PER FAR FRONTE A FABBISOGNI NON ADEGUATAMENTE COPERTI IN FASE DI LEGGE DI BILANCIO PER ALCUNE TIPOLOGIE DI SPESA. SI SEGNALANO INOLTRE LE RISORSE STANZIATE PER SPESE RELATIVE ALLE ESIGENZE CONNESSE ALLE ATTIVITA' DI ANALISI E RIORDINO DELLA SPESA PUBBLICA E MIGLIORAMENTO DELLA QUALITA' DEI SERVIZI PUBBLICI, NONCHE, FACENDO RIFERIMENTO ALLA PARTE IN CONTO CAPITALE, LE RISORSE STANZIATE PER LA MANUTENZIONE STRAORDINARIA DEGLI IMMOBILI PER L'ADEGUAMENTO ALLE NORMATIVE SULLA SICUREZZA AI SENSI DEL D.L.VO 81/2008 E PER GLI INTERVENTI DICHIARATI DI SOMMA URGENZA, E LE SOMME DESTINATE AL PIANO GESTIONALE RELATIVO AGLI INTERVENTI STRUTTURALI PER L'EDILIZIA PUBBLICA, DERIVANTE DAL RIPARTO DEL FONDO INVESTIMENTI 2019, COMMA 95. SI SEGNALA INFINE L'ATTRIBUZIONE AL NOSTRO DIPARTIMENTO DEL CAPITOLO 7019, PG 5, RELATIVO AGLI INTERVENTI DI EFFICIENTAMENTO ENERGETICO RIGUARDANTI SEDI CENTRALI DEL MEF- RIPARTO FONDO INVESTIMENTI 2020 COMMA 14

AZIONE

4 - Gestione e sviluppo dei servizi e dei progetti informatici

CATEGORIA DI SPESA		Residui	Competenza	Cassa
02 - CONSUMI INTERMEDI	Stanziamenti	2.557,80	41.936.493,00	41.936.493,00
	Stanziamenti definitivi	2.557,80	41.207.719,00	41.207.719,00
	Impegni	n.a.	39.753.176,81	n.a.
	Pagamenti	0,00	34.434.088,92	34.434.088,92
	Rimasto da pagare	2.525,59	5.319.087,89	n.a.
	Economia/maggiori spese	32,21	1.454.542,19	6.773.630,08
21 - INVESTIMENTI FISSI LORDI E ACQUISTI DI TERRENI	Stanziamenti	36.356.438,90	54.967.218,00	54.967.218,00
	Stanziamenti definitivi	44.156.438,90	57.340.985,00	69.591.399,00
	Impegni	n.a.	54.840.984,57	n.a.
	Pagamenti	21.539.721,42	31.616.718,95	53.156.440,37
	Rimasto da pagare	17.306.442,17	23.224.265,62	n.a.
	Economia/maggiori spese	5.310.275,31	2.500.000,43	16.434.958,63
Totale azione	Stanziamenti	36.358.996,70	96.903.711,00	96.903.711,00
	Stanziamenti definitivi	44.158.996,70	98.548.704,00	110.799.118,00
	Impegni	n.a.	94.594.161,38	n.a.
	Pagamenti	21.539.721,42	66.050.807,87	87.590.529,29
	Rimasto da pagare	17.308.967,76	28.543.353,51	n.a.
	Economie/maggiori spese	5.310.307,52	3.954.542,62	23.208.588,71

Principali fatti di gestione

LE SPESE CORRENTI ED IN CONTO CAPITALE PER I SERVIZI INFORMATICI SONO AUMENTATE NEL LORO COMPLESSO. NEL CORSO DELL'ANNO SI SEGNALA UN AUMENTO DI STANZIAMENTI RAPPRESENTATO IN BUONA PARTE DALLE SPESE CORRENTI ED IN CONTO CAPITALE PER LA GESTIONE ED IL FUNZIONAMENTO DEL SISTEMA INFORMATIVO, HARDWARE E SOFTWARE DI BASE, MENTRE LE DIMINUZIONI RIGUARDANO IL FABBISOGNO GENERATO DALLA CONVEZIONE CON SOGEI. CONTINUA L'ATTIVITA' DI SVILUPPO APPLICATIVO DEL SISTEMA NOIPA, FOCALIZZATA SEMPRE SULLA FASE DELLA PROSECUZIONE DEL PROGETTO CLOUDIFY NOIPA, CIO' AL FINE DI MIGLIORARE L'EFFICIENZA DELLA PA. SI SEGNALA INOLTRE L'ATTRIBUZIONE AL NOSTRO DIPARTIMENTO DI TRE NUOVI PIANI GESTIONALI DEL CAPITOLO 7019, RIGUARDANTI E-LEARNING NOIPA, GREEN ASSET MANAGEMENT E GREEN PROCESS AUTOMATION DERIVANTI DAL RIPARTO FONDO INVESTIMENTI 2020 COMMA 14

Totale del programma	Stanziamenti	88.710.148,37	248.117.495,00	248.118.277,00
	Stanziamenti definitivi	107.089.287,37	271.503.328,00	297.869.745,44
	Impegni	n.a.	250.140.903,50	n.a.
	Pagamenti	63.591.496,36	139.985.876,50	203.577.372,86
	Rimasto da pagare	30.335.317,09	110.155.027,00	n.a.
	Economie/maggiori spese	13.162.473,92	21.362.424,50	94.292.372,58

NOTE INTEGRATIVE RENDICONTO GENERALE DELLO STATO 2021
Ripartizione spese di personale

MINISTERO DELL'ECONOMIA E DELLE FINANZE

Missione: 22 - Servizi istituzionali e generali delle amministrazioni pubbliche (032)

Programma: 22.2 - Servizi e affari generali per le amministrazioni di competenza (032.003)

DIPARTIMENTO DELL'AMMINISTRAZIONE GENERALE DEL PERSONALE E DEI SERVIZI

AZIONI DI SPESE DI PERSONALE DA RIPARTIRE		Stanzamenti		Impegni	Pagamenti
		LB	Definitivi		
1 - Spese di personale per il programma		CP 79.790.948,00	69.331.117,00	57.470.666,01	57.470.556,52
		CS 79.790.948,00	71.897.033,00	n.a.	60.036.470,43
	totale azioni spese di personale	CP 79.790.948,00	69.331.117,00	57.470.666,01	57.470.556,52
		CS 79.790.948,00	71.897.033,00	n.a.	60.036.470,43
AZIONI CON RIPARTIZIONI DELLE SPESE DI PERSONALE		Stanzamenti		Impegni	Pagamenti
		LB	Definitivi		
2 - Gestione del personale		CP 49.323.136,00	86.292.377,00	82.319.000,77	6.721.285,48
		CS 49.323.136,00	96.751.516,00	n.a.	43.851.290,68
quota di: Spese di personale per il programma		CP 37.046.938,00	33.646.391,09	27.890.514,21	27.890.461,07
		CS 37.046.938,00	34.891.630,12	n.a.	29.135.699,10
	totale azione (incluse le spese di personale)	CP 86.370.074,00	119.938.768,09	110.209.514,98	34.611.746,55
		CS 86.370.074,00	131.643.146,12	n.a.	72.986.989,78
3 - Gestione comune dei beni e servizi		CP 22.099.700,00	17.331.130,00	15.757.075,34	9.743.226,63
		CS 22.100.482,00	18.422.078,44	n.a.	12.099.082,46
quota di: Spese di personale per il programma		CP 29.722.128,00	28.502.022,19	23.626.190,80	23.626.145,79
		CS 29.722.128,00	29.556.870,25	n.a.	24.680.992,99
	totale azione (incluse le spese di personale)	CP 51.821.828,00	45.833.152,19	39.383.266,14	33.369.372,42
		CS 51.822.610,00	47.978.948,69	n.a.	36.780.075,45
4 - Gestione e sviluppo dei servizi e dei progetti informativi		CP 96.903.711,00	98.548.704,00	94.594.161,38	66.050.807,87
		CS 96.903.711,00	110.799.118,00	n.a.	87.590.529,29
quota di: Spese di personale per il programma		CP 13.021.882,00	7.182.703,72	5.953.961,00	5.953.949,66
		CS 13.021.882,00	7.448.532,63	n.a.	6.219.778,34
	totale azione (incluse le spese di personale)	CP 109.925.593,00	105.731.407,72	100.548.122,38	72.004.757,53
		CS 109.925.593,00	118.247.650,63	n.a.	93.810.307,63
	totale Programma	CP 248.117.495,00	271.503.328,00	250.140.903,50	139.985.876,50
		CS 248.118.277,00	297.869.745,44	n.a.	203.577.372,86

NOTE INTEGRATIVE RENDICONTO GENERALE DELLO STATO 2021
Piano degli obiettivi per programma

MINISTERO DELL'ECONOMIA E DELLE FINANZE

Missione: 22 - Servizi istituzionali e generali delle amministrazioni pubbliche (032)

Programma: 22.3 - Servizi generali delle strutture pubbliche preposte ad attività formative e ad altre attività trasversali per le pubbliche amministrazioni (032.004)

Assegnazioni all'Istituto Poligrafico e Zecca dello Stato S.p.A. e relative attività di vigilanza e controllo. Trasferimenti ad Aran, all'Anac, alla Scuola Superiore Pubblica Amministrazione, all'ISTATE all'Agenzia per l'Italia digitale. Formazione, ricerca e studi per le pubbliche amministrazioni anche tramite la Scuola nazionale dell'amministrazione, trasferimenti all'Associazione per lo sviluppo dell'industria nel Mezzogiorno (SVIMEZ) e al Centro di Formazione e Studi del Mezzogiorno (FORMEZ). Supporto alla gestione amministrativa dei servizi generali per le amministrazioni pubbliche.

DIPARTIMENTO DEL TESORO

OBIETTIVI CON AZIONI CORRELATE	Stanzamenti		Impegni	Pagamenti	
	LB	Definitivi			
219 SUPPORTO ALLA GESTIONE DELLE FORNITURE DA ESEGUIRSI DALL'ISTITUTO POLIGRAFICO E ZECCA DELLO STATO					
2 - Approvvigionamento di carte valori, pubblicazioni ufficiali, Gazzetta ufficiale e altri prodotti carto-tecnici forniti dall'Istituto Poligrafico e Zecca dello Stato e relative attività di vigilanza e controllo	CP	245.714.513,00	311.156.221,00	289.204.140,95	275.881.431,95
	CS	245.714.513,00	328.776.483,00	n.a.	293.337.182,18
8 - Supporto alla gestione amministrativa dei servizi generali per le amministrazioni pubbliche	CP	4.009.782,00	4.768.979,00	4.089.199,12	4.063.914,61
	CS	4.009.782,00	4.872.231,00	n.a.	4.167.180,25
<i>di cui: stima della quota dell'azione: 1 - Spese di personale per il programma</i>	CP	1.440.451,00	2.122.524,00	1.868.035,20	1.868.035,20
	CS	1.440.451,00	2.225.052,00	n.a.	1.970.561,52
Azioni non correlate ad Obiettivi					
	Stanzamenti		Impegni	Pagamenti	
	LB	Definitivi			
4 - Sistema statistico nazionale (SISTAN)	CP	236.874.728,00	236.874.728,00	236.874.728,00	236.874.728,00
	CS	236.874.728,00	236.874.728,00	n.a.	236.874.728,00
5 - Rappresentanza negoziale delle pubbliche amministrazioni	CP	3.576.486,00	3.576.486,00	3.576.486,00	3.576.486,00
	CS	3.576.486,00	3.576.486,00	n.a.	3.576.486,00
6 - Formazione, ricerca e studi per le pubbliche amministrazioni	CP	54.039.893,00	65.539.893,00	65.539.893,00	65.539.893,00
	CS	54.039.893,00	65.539.893,00	n.a.	65.539.893,00
7 - Commissione per la valutazione, la trasparenza e l'integrità delle amministrazioni pubbliche	CP	4.268.826,00	5.268.826,00	5.268.826,00	5.268.826,00
	CS	4.268.826,00	5.268.826,00	n.a.	5.268.826,00
9 - Attuazione dell'agenda digitale italiana e interventi per la digitalizzazione	CP	105.479.868,00	148.209.868,00	148.209.868,00	148.209.868,00
	CS	105.479.868,00	148.209.868,00	n.a.	148.209.868,00
Totale del Programma	CP	653.964.096,00	775.395.001,00	752.763.141,07	739.415.147,56
	CS	653.964.096,00	793.118.515,00	n.a.	756.974.163,43
Totale della Missione	CP	1.173.315.775,00	1.370.519.460,00	1.270.123.175,09	1.098.489.033,44
	CS	1.173.808.698,00	1.437.361.617,44	n.a.	1.210.672.125,68
Totale del Ministero	CP	732.432.020.464,00	762.685.303.298,00	691.199.405.566,67	667.041.778.914,81
	CS	768.330.561.153,00	804.456.306.450,00	n.a.	692.451.033.762,10

NOTE INTEGRATIVE RENDICONTO GENERALE DELLO STATO 2021

Scheda indicatori per obiettivo

MINISTERO DELL'ECONOMIA E DELLE FINANZE

Missione: 22 - Servizi istituzionali e generali delle amministrazioni pubbliche (032)

Programma: 22.3 - Servizi generali delle strutture pubbliche preposte ad attività formative e ad altre attività trasversali per le pubbliche amministrazioni (032.004)

DIPARTIMENTO DEL TESORO

OBIETTIVO

219 - SUPPORTO ALLA GESTIONE DELLE FORNITURE DA ESEGUIRSI DALL'ISTITUTO POLIGRAFICO E ZECCA DELLO STATO

SUPPORTO ALLA GESTIONE DELLE FORNITURE DA ESEGUIRSI DALL'ISTITUTO POLIGRAFICO E ZECCA DELLO STATO

Azioni Correlate: 2 - Approvvigionamento di carte valori, pubblicazioni ufficiali, Gazzetta ufficiale e altri prodotti carto-tecnici forniti dall'Istituto Poligrafico e Zecca dello Stato e relative attività di vigilanza e controllo

8 - Supporto alla gestione amministrativa dei servizi generali per le amministrazioni pubbliche

INDICATORE	Valori target a LB 2021	Valori a Rendiconto 2021
1 - GRADO DI UTILIZZO DELLE RISORSE	90% <= x <= 100%	100%

Descrizione: GRADO DI UTILIZZO DELLE RISORSE

Tipologia: Indicatore di realizzazione finanziaria

Unità di misura: PERCENTUALE

Metodo di calcolo: PAGATO CONTO COMPETENZA PIÙ RESIDUI ACCERTATI DI NUOVA FORMAZIONE / STANZIAMENTI DEFINITIVI * 100

Fonte del dato: BILANCIO FINANZIARIO

Valore di riferimento

VALORE ASSUNTO DALL'INDICATORE NELL'ULTIMO ESERCIZIO CONSUNTIVATO	96,11%
---	--------

INDICATORE	Valori target a LB 2021	Valori a Rendiconto 2021
2 - GRADO DI REALIZZAZIONE DELL'ATTIVITÀ ISPETTIVE	100%	100%

Descrizione: ISPEZIONI PRESSO L'OFFICINA CARTE VALORI E PRESSO ALTRE AZIENDE PRODUTTIVE ATTUATE RISPETTO ALLE ISPEZIONI PROGRAMMATE

Tipologia: Indicatore di realizzazione fisica

Unità di misura: PERCENTUALE

Metodo di calcolo: NUMERO DI ISPEZIONI PRESSO L'OFFICINA CARTE VALORI E PRESSO ALTRE AZIENDE PRODUTTIVE / NUMERO DI ISPEZIONI PROGRAMMATE

Fonte del dato: DATO FORNITO DALLA STRUTTURA COMPETENTE

Valore di riferimento

VALORE ASSUNTO DALL'INDICATORE NELL'ULTIMO ESERCIZIO CONSUNTIVATO	100%
---	------

NOTE INTEGRATIVE RENDICONTO GENERALE DELLO STATO 2021

Scheda azione

MINISTERO DELL'ECONOMIA E DELLE FINANZE

Missione: 22 - Servizi istituzionali e generali delle amministrazioni pubbliche (032)

Programma: 22.3 - Servizi generali delle strutture pubbliche preposte ad attività formative e ad altre attività trasversali per le pubbliche amministrazioni (032.004)

DIPARTIMENTO DEL TESORO

AZIONE

1 - Spese di personale per il programma

CATEGORIA DI SPESA		Residui	Competenza	Cassa
01 - REDDITI DA LAVORO DIPENDENTE	Stanzamenti	98.037,62	1.350.585,00	1.350.585,00
	Stanzamenti definitivi	98.037,62	1.987.022,00	2.085.061,00
	Impegni	n.a.	1.758.458,81	n.a.
	Pagamenti	98.037,62	1.758.458,81	1.856.496,43
	Rimasto da pagare	0,00	0,00	n.a.
	Economia/maggiori spese	0,00	228.563,19	228.564,57
03 - IMPOSTE PAGATE SULLA PRODUZIONE	Stanzamenti	4.488,70	89.866,00	89.866,00
	Stanzamenti definitivi	4.488,70	135.502,00	139.991,00
	Impegni	n.a.	109.576,39	n.a.
	Pagamenti	4.488,70	109.576,39	114.065,09
	Rimasto da pagare	0,00	0,00	n.a.
	Economia/maggiori spese	0,00	25.925,61	25.925,91
Totale azione	Stanzamenti	102.526,32	1.440.451,00	1.440.451,00
	Stanzamenti definitivi	102.526,32	2.122.524,00	2.225.052,00
	Impegni	n.a.	1.868.035,20	n.a.
	Pagamenti	102.526,32	1.868.035,20	1.970.561,52
	Rimasto da pagare	0,00	0,00	n.a.
	Economie/maggiori spese	0,00	254.488,80	254.490,48

Principali fatti di gestione

L'AZIONE CONCERNE CAPITOLI DI SPESA PER IL PERSONALE PER I QUALI LA COMPETENZA GESTIONALE APPARTIENE AL DIPARTIMENTO PER GLI AFFARI GENERALI DAG. CON SPECIFICO RIFERIMENTO ALLA MISSIONE PROGRAMMA ESAMINATA, I PAGAMENTI IN CONTO COMPETENZA E/O GLI IMPEGNI PRESI NEL PERIODO DI RIFERIMENTO RISULTANO PARZIALMENTE IN LINEA CON GLI STANZIAMENTI DEFINITIVI. QUESTI ULTIMI SONO AUMENTATI, RISPETTO AGLI STANZIAMENTI INIZIALI, PER EFFETTO DI VARIAZIONI, PRESUMIBILMENTE DOVUTE A PROVVEDIMENTI NORMATIVI INTERVENUTI IN CORSO D'ANNO, MA, IN OGNI CASO, SONO RISULTATI ESSERE SUPERIORI ALLE EFFETTIVE ESIGENZE, DANDO LUOGO AD ECONOMIE DI SPESA.

AZIONE

2 - Approvvigionamento di carte valori, pubblicazioni ufficiali, Gazzetta ufficiale e altri prodotti cartotecnici forniti dall'Istituto Poligrafico e Zecca dello Stato e relative attività di vigilanza e controllo

CATEGORIA DI SPESA		Residui	Competenza	Cassa
02 - CONSUMI INTERMEDI	Stanzamenti	17.837.161,69	245.714.513,00	245.714.513,00
	Stanzamenti definitivi	17.837.161,69	311.156.221,00	328.776.483,00
	Impegni	n.a.	289.204.140,95	n.a.
	Pagamenti	17.455.750,23	275.881.431,95	293.337.182,18
	Rimasto da pagare	1.103,77	13.322.709,00	n.a.
	Economia/maggiori spese	380.307,69	21.952.080,05	35.439.300,82
Totale azione	Stanzamenti	17.837.161,69	245.714.513,00	245.714.513,00
	Stanzamenti definitivi	17.837.161,69	311.156.221,00	328.776.483,00
	Impegni	n.a.	289.204.140,95	n.a.
	Pagamenti	17.455.750,23	275.881.431,95	293.337.182,18
	Rimasto da pagare	1.103,77	13.322.709,00	n.a.
	Economie/maggiori spese	380.307,69	21.952.080,05	35.439.300,82

Principali fatti di gestione

IMPEGNI E PAGAMENTI SONO PARZIALMENTE IN LINEA RISPETTO A QUANTO STANZIATO IN BILANCIO. PARTE DELLE SOMME IMPEGNATE SERVIRANNO PER IL PAGAMENTO DI FATTURE NON ANCORA EMESSE. LE RIMANENTI SOMME SONO STATE INVIATE IN ECONOMIA.

NOTE INTEGRATIVE RENDICONTO GENERALE DELLO STATO 2021

Scheda azione

MINISTERO DELL'ECONOMIA E DELLE FINANZE

Missione: 22 - Servizi istituzionali e generali delle amministrazioni pubbliche (032)

Programma: 22.3 - Servizi generali delle strutture pubbliche preposte ad attività formative e ad altre attività trasversali per le pubbliche amministrazioni (032.004)

DIPARTIMENTO DEL TESORO

AZIONE

4 - Sistema statistico nazionale (SISTAN)

CATEGORIA DI SPESA		Residui	Competenza	Cassa
04 - TRASFERIMENTI CORRENTI AD AMMINISTRAZIONI PUBBLICHE	Stanzamenti	0,00	236.874.728,00	236.874.728,00
	Stanzamenti definitivi	0,00	236.874.728,00	236.874.728,00
	Impegni	n.a.	236.874.728,00	n.a.
	Pagamenti	0,00	236.874.728,00	236.874.728,00
	Rimasto da pagare	0,00	0,00	n.a.
	Economia/maggiori spese	0,00	0,00	0,00
Totale azione	Stanzamenti	0,00	236.874.728,00	236.874.728,00
	Stanzamenti definitivi	0,00	236.874.728,00	236.874.728,00
	Impegni	n.a.	236.874.728,00	n.a.
	Pagamenti	0,00	236.874.728,00	236.874.728,00
	Rimasto da pagare	0,00	0,00	n.a.
	Economie/maggiori spese	0,00	0,00	0,00

Principali fatti di gestione

IMPEGNI E PAGAMENTI SONO PERFETTAMENTE IN LINEA CON GLI STANZIAMENTI DEFINITIVI E NON SI SEGNALANO FATTI DI RILIEVO INTERCORSI NELLA GESTIONE DEI CAPITOLI INTERESSATI.

AZIONE

5 - Rappresentanza negoziale delle pubbliche amministrazioni

CATEGORIA DI SPESA		Residui	Competenza	Cassa
04 - TRASFERIMENTI CORRENTI AD AMMINISTRAZIONI PUBBLICHE	Stanzamenti	0,00	3.576.486,00	3.576.486,00
	Stanzamenti definitivi	0,00	3.576.486,00	3.576.486,00
	Impegni	n.a.	3.576.486,00	n.a.
	Pagamenti	0,00	3.576.486,00	3.576.486,00
	Rimasto da pagare	0,00	0,00	n.a.
	Economia/maggiori spese	0,00	0,00	0,00
Totale azione	Stanzamenti	0,00	3.576.486,00	3.576.486,00
	Stanzamenti definitivi	0,00	3.576.486,00	3.576.486,00
	Impegni	n.a.	3.576.486,00	n.a.
	Pagamenti	0,00	3.576.486,00	3.576.486,00
	Rimasto da pagare	0,00	0,00	n.a.
	Economie/maggiori spese	0,00	0,00	0,00

Principali fatti di gestione

IMPEGNI E PAGAMENTI SONO PERFETTAMENTE IN LINEA CON GLI STANZIAMENTI DEFINITIVI E NON SI SEGNALANO FATTI DI RILIEVO INTERCORSI NELLA GESTIONE DEI CAPITOLI INTERESSATI.

AZIONE

6 - Formazione, ricerca e studi per le pubbliche amministrazioni

CATEGORIA DI SPESA		Residui	Competenza	Cassa
04 - TRASFERIMENTI CORRENTI AD AMMINISTRAZIONI PUBBLICHE	Stanzamenti	0,00	32.339.893,00	32.339.893,00
	Stanzamenti definitivi	0,00	43.839.893,00	43.839.893,00
	Impegni	n.a.	43.839.893,00	n.a.
	Pagamenti	0,00	43.839.893,00	43.839.893,00
	Rimasto da pagare	0,00	0,00	n.a.
	Economia/maggiori spese	0,00	0,00	0,00

continua...

NOTE INTEGRATIVE RENDICONTO GENERALE DELLO STATO 2021

Scheda azione

MINISTERO DELL'ECONOMIA E DELLE FINANZE

Missione: 22 - Servizi istituzionali e generali delle amministrazioni pubbliche (032)

Programma: 22.3 - Servizi generali delle strutture pubbliche preposte ad attività formative e ad altre attività trasversali per le pubbliche amministrazioni (032.004)

DIPARTIMENTO DEL TESORO

...segue Azione **6 - Formazione, ricerca e studi per le pubbliche amministrazioni**

CATEGORIA DI SPESA		Residui	Competenza	Cassa
23 - CONTRIBUTI AGLI INVESTIMENTI AD IMPRESE	Stanzamenti	0,00	1.700.000,00	1.700.000,00
	Stanzamenti definitivi	0,00	1.700.000,00	1.700.000,00
	Impegni	n.a.	1.700.000,00	n.a.
	Pagamenti	0,00	1.700.000,00	1.700.000,00
	Rimasto da pagare	0,00	0,00	n.a.
	Economia/maggiori spese	0,00	0,00	0,00
26 - ALTRI TRASFERIMENTI IN CONTO CAPITALE	Stanzamenti	0,00	20.000.000,00	20.000.000,00
	Stanzamenti definitivi	0,00	20.000.000,00	20.000.000,00
	Impegni	n.a.	20.000.000,00	n.a.
	Pagamenti	0,00	20.000.000,00	20.000.000,00
	Rimasto da pagare	0,00	0,00	n.a.
	Economia/maggiori spese	0,00	0,00	0,00
Totale azione	Stanzamenti	0,00	54.039.893,00	54.039.893,00
	Stanzamenti definitivi	0,00	65.539.893,00	65.539.893,00
	Impegni	n.a.	65.539.893,00	n.a.
	Pagamenti	0,00	65.539.893,00	65.539.893,00
	Rimasto da pagare	0,00	0,00	n.a.
	Economie/maggiori spese	0,00	0,00	0,00

Principali fatti di gestione

IMPEGNI E PAGAMENTI SONO PERFETTAMENTE IN LINEA CON GLI STANZIAMENTI DEFINITIVI E NON SI SEGNALANO FATTI DI RILIEVO INTERCORSI NELLA GESTIONE DEI CAPITOLI INTERESSATI.

AZIONE**7 - Commissione per la valutazione, la trasparenza e l'integrità delle amministrazioni pubbliche**

CATEGORIA DI SPESA		Residui	Competenza	Cassa
04 - TRASFERIMENTI CORRENTI AD AMMINISTRAZIONI PUBBLICHE	Stanzamenti	0,00	4.268.826,00	4.268.826,00
	Stanzamenti definitivi	0,00	5.268.826,00	5.268.826,00
	Impegni	n.a.	5.268.826,00	n.a.
	Pagamenti	0,00	5.268.826,00	5.268.826,00
	Rimasto da pagare	0,00	0,00	n.a.
	Economia/maggiori spese	0,00	0,00	0,00
Totale azione	Stanzamenti	0,00	4.268.826,00	4.268.826,00
	Stanzamenti definitivi	0,00	5.268.826,00	5.268.826,00
	Impegni	n.a.	5.268.826,00	n.a.
	Pagamenti	0,00	5.268.826,00	5.268.826,00
	Rimasto da pagare	0,00	0,00	n.a.
	Economie/maggiori spese	0,00	0,00	0,00

Principali fatti di gestione

IMPEGNI E PAGAMENTI SONO PERFETTAMENTE IN LINEA CON GLI STANZIAMENTI DEFINITIVI E NON SI SEGNALANO FATTI DI RILIEVO INTERCORSI NELLA GESTIONE DEI CAPITOLI INTERESSATI.

NOTE INTEGRATIVE RENDICONTO GENERALE DELLO STATO 2021

Scheda azione

MINISTERO DELL'ECONOMIA E DELLE FINANZE

Missione: 22 - Servizi istituzionali e generali delle amministrazioni pubbliche (032)

Programma: 22.3 - Servizi generali delle strutture pubbliche preposte ad attivita' formative e ad altre attivita' trasversali per le pubbliche amministrazioni (032.004)

DIPARTIMENTO DEL TESORO

AZIONE

8 - Supporto alla gestione amministrativa dei servizi generali per le amministrazioni pubbliche

CATEGORIA DI SPESA		Residui	Competenza	Cassa
02 - CONSUMI INTERMEDI	Stanzamenti	44.302,87	125.906,00	125.906,00
	Stanzamenti definitivi	44.302,87	201.200,00	201.924,00
	Impegni	n.a.	88.084,69	n.a.
	Pagamenti	739,32	87.382,69	88.122,01
	Rimasto da pagare	1.315,68	702,00	n.a.
	Economia/maggiori spese	42.247,87	113.115,31	113.801,99
04 - TRASFERIMENTI CORRENTI AD AMMINISTRAZIONI PUBBLICHE	Stanzamenti	0,00	2.000.000,00	2.000.000,00
	Stanzamenti definitivi	0,00	2.000.000,00	2.000.000,00
	Impegni	n.a.	2.000.000,00	n.a.
	Pagamenti	0,00	2.000.000,00	2.000.000,00
	Rimasto da pagare	0,00	0,00	n.a.
	Economia/maggiori spese	0,00	0,00	0,00
12 - ALTRE USCITE CORRENTI	Stanzamenti	0,00	312.000,00	312.000,00
	Stanzamenti definitivi	0,00	312.000,00	312.000,00
	Impegni	n.a.	0,00	n.a.
	Pagamenti	0,00	0,00	0,00
	Rimasto da pagare	0,00	0,00	n.a.
	Economia/maggiori spese	0,00	312.000,00	312.000,00
21 - INVESTIMENTI FISSI LORDI E ACQUISTI DI TERRENI	Stanzamenti	374.331,80	131.425,00	131.425,00
	Stanzamenti definitivi	374.331,80	133.255,00	133.255,00
	Impegni	n.a.	133.079,23	n.a.
	Pagamenti	0,00	108.496,72	108.496,72
	Rimasto da pagare	312.147,79	24.582,51	n.a.
	Economia/maggiori spese	62.184,01	175,77	24.758,28
Totale azione	Stanzamenti	418.634,67	2.569.331,00	2.569.331,00
	Stanzamenti definitivi	418.634,67	2.646.455,00	2.647.179,00
	Impegni	n.a.	2.221.163,92	n.a.
	Pagamenti	739,32	2.195.879,41	2.196.618,73
	Rimasto da pagare	313.463,47	25.284,51	n.a.
	Economie/maggiori spese	104.431,88	425.291,08	450.560,27

Principali fatti di gestione

I PAGAMENTI IN CONTO COMPETENZA E/O GLI IMPEGNI PRESI NEL PERIODO DI RIFERIMENTO RISULTANO INFERIORI RISPETTO AGLI STANZIAMENTI DEFINITIVI. PER I CAPITOLI PIU' DIRETTAMENTE LEGATI ALLE RISORSE DI FUNZIONAMENTO ESCLUSO IL PERSONALE, E, IN PARTE, DIRETTAMENTE GESTITI DAL DIPARTIMENTO, LO SCOSTAMENTO REGISTRATO POTREBBE ESSERE SINTOMATICO O DI UN'ERRATA PIANIFICAZIONE INIZIALE DELLE RISORSE NECESSARIE, OPPURE DI UN ARRIVO TARDIVO DELLE RISORSE A DISPOSIZIONE CHE, DI FATTO, NON HA CONSENTITO L'AVVIO DEI PROGETTI INIZIALMENTE PROGRAMMATI, O ANCORA DELLA PRESENZA DI RISORSE SU UNA MISSIONE PROGRAMMA NON UTILIZZABILE PER LA TIPOLOGIA DI SPESE PREVISTE.

NOTE INTEGRATIVE RENDICONTO GENERALE DELLO STATO 2021

Scheda azione

MINISTERO DELL'ECONOMIA E DELLE FINANZE

Missione: 22 - Servizi istituzionali e generali delle amministrazioni pubbliche (032)

Programma: 22.3 - Servizi generali delle strutture pubbliche preposte ad attivita' formative e ad altre attivita' trasversali per le pubbliche amministrazioni (032.004)

DIPARTIMENTO DEL TESORO

AZIONE

9 - Attuazione dell'agenda digitale italiana e interventi per la digitalizzazione

CATEGORIA DI SPESA		Residui	Competenza	Cassa
04 - TRASFERIMENTI CORRENTI AD AMMINISTRAZIONI PUBBLICHE	Stanzamenti	0,00	50.479.868,00	50.479.868,00
	Stanzamenti definitivi	0,00	40.479.868,00	40.479.868,00
	Impegni	n.a.	40.479.868,00	n.a.
	Pagamenti	0,00	40.479.868,00	40.479.868,00
	Rimasto da pagare	0,00	0,00	n.a.
	Economia/maggiori spese	0,00	0,00	0,00
22 - CONTRIBUTI AGLI INVESTIMENTI AD AMMINISTRAZIONI PUBBLICHE	Stanzamenti	0,00	5.000.000,00	5.000.000,00
	Stanzamenti definitivi	0,00	55.730.000,00	55.730.000,00
	Impegni	n.a.	55.730.000,00	n.a.
	Pagamenti	0,00	55.730.000,00	55.730.000,00
	Rimasto da pagare	0,00	0,00	n.a.
	Economia/maggiori spese	0,00	0,00	0,00
26 - ALTRI TRASFERIMENTI IN CONTO CAPITALE	Stanzamenti	0,00	50.000.000,00	50.000.000,00
	Stanzamenti definitivi	0,00	52.000.000,00	52.000.000,00
	Impegni	n.a.	52.000.000,00	n.a.
	Pagamenti	0,00	52.000.000,00	52.000.000,00
	Rimasto da pagare	0,00	0,00	n.a.
	Economia/maggiori spese	0,00	0,00	0,00
Totale azione		0,00	105.479.868,00	105.479.868,00
		0,00	148.209.868,00	148.209.868,00
		n.a.	148.209.868,00	n.a.
		0,00	148.209.868,00	148.209.868,00
		0,00	0,00	n.a.
		0,00	0,00	0,00

Principali fatti di gestione

IMPEGNI E PAGAMENTI SONO PERFETTAMENTE IN LINEA CON GLI STANZIAMENTI DEFINITIVI.

Totale del programma	<i>Stanzamenti</i>	18.358.322,68	653.964.096,00	653.964.096,00
	<i>Stanzamenti definitivi</i>	18.358.322,68	775.395.001,00	793.118.515,00
	<i>Impegni</i>	n.a.	752.763.141,07	n.a.
	<i>Pagamenti</i>	17.559.015,87	739.415.147,56	756.974.163,43
	<i>Rimasto da pagare</i>	314.567,24	13.347.993,51	n.a.
	<i>Economie/maggiori spese</i>	484.739,57	22.631.859,93	36.144.351,57

NOTE INTEGRATIVE RENDICONTO GENERALE DELLO STATO 2021
Ripartizione spese di personale

MINISTERO DELL'ECONOMIA E DELLE FINANZE

Missione: 22 - Servizi istituzionali e generali delle amministrazioni pubbliche (032)

Programma: 22.3 - Servizi generali delle strutture pubbliche preposte ad attività formative e ad altre attività trasversali per le pubbliche amministrazioni (032.004)

DIPARTIMENTO DEL TESORO

AZIONI DI SPESE DI PERSONALE DA RIPARTIRE		Stanziamanti		Impegni	Pagamenti
		LB	Definitivi		
1 - Spese di personale per il programma	CP	1.440.451,00	2.122.524,00	1.868.035,20	1.868.035,20
	CS	1.440.451,00	2.225.052,00	n.a.	1.970.561,52
totale azioni spese di personale	CP	1.440.451,00	2.122.524,00	1.868.035,20	1.868.035,20
	CS	1.440.451,00	2.225.052,00	n.a.	1.970.561,52

AZIONI CON RIPARTIZIONI DELLE SPESE DI PERSONALE		Stanziamanti		Impegni	Pagamenti
		LB	Definitivi		
2 - Approvvigionamento di carte valori, pubblicazioni ufficiali, Gazzetta ufficiale e altri prodotti carto-tecnici forniti dall'Istituto Poligrafico e Zecca dello Stato e relative attività di vigilanza e controllo	CP	245.714.513,00	311.156.221,00	289.204.140,95	275.881.431,95
	CS	245.714.513,00	328.776.483,00	n.a.	293.337.182,18
totale azione (incluse le spese di personale)	CP	245.714.513,00	311.156.221,00	289.204.140,95	275.881.431,95
	CS	245.714.513,00	328.776.483,00	n.a.	293.337.182,18
4 - Sistema statistico nazionale (SISTAN)	CP	236.874.728,00	236.874.728,00	236.874.728,00	236.874.728,00
	CS	236.874.728,00	236.874.728,00	n.a.	236.874.728,00
totale azione (incluse le spese di personale)	CP	236.874.728,00	236.874.728,00	236.874.728,00	236.874.728,00
	CS	236.874.728,00	236.874.728,00	n.a.	236.874.728,00
5 - Rappresentanza negoziale delle pubbliche amministrazioni	CP	3.576.486,00	3.576.486,00	3.576.486,00	3.576.486,00
	CS	3.576.486,00	3.576.486,00	n.a.	3.576.486,00
totale azione (incluse le spese di personale)	CP	3.576.486,00	3.576.486,00	3.576.486,00	3.576.486,00
	CS	3.576.486,00	3.576.486,00	n.a.	3.576.486,00
6 - Formazione, ricerca e studi per le pubbliche amministrazioni	CP	54.039.893,00	65.539.893,00	65.539.893,00	65.539.893,00
	CS	54.039.893,00	65.539.893,00	n.a.	65.539.893,00
totale azione (incluse le spese di personale)	CP	54.039.893,00	65.539.893,00	65.539.893,00	65.539.893,00
	CS	54.039.893,00	65.539.893,00	n.a.	65.539.893,00
7 - Commissione per la valutazione, la trasparenza e l'integrità delle amministrazioni pubbliche	CP	4.268.826,00	5.268.826,00	5.268.826,00	5.268.826,00
	CS	4.268.826,00	5.268.826,00	n.a.	5.268.826,00
totale azione (incluse le spese di personale)	CP	4.268.826,00	5.268.826,00	5.268.826,00	5.268.826,00
	CS	4.268.826,00	5.268.826,00	n.a.	5.268.826,00
8 - Supporto alla gestione amministrativa dei servizi generali per le amministrazioni pubbliche	CP	2.569.331,00	2.646.455,00	2.221.163,92	2.195.879,41
	CS	2.569.331,00	2.647.179,00	n.a.	2.196.618,73
quota di: Spese di personale per il programma	CP	1.440.451,00	2.122.524,00	1.868.035,20	1.868.035,20
	CS	1.440.451,00	2.225.052,00	n.a.	1.970.561,52
totale azione (incluse le spese di personale)	CP	4.009.782,00	4.768.979,00	4.089.199,12	4.063.914,61
	CS	4.009.782,00	4.872.231,00	n.a.	4.167.180,25
9 - Attuazione dell'agenda digitale italiana e interventi per la digitalizzazione	CP	105.479.868,00	148.209.868,00	148.209.868,00	148.209.868,00
	CS	105.479.868,00	148.209.868,00	n.a.	148.209.868,00
totale azione (incluse le spese di personale)	CP	105.479.868,00	148.209.868,00	148.209.868,00	148.209.868,00
	CS	105.479.868,00	148.209.868,00	n.a.	148.209.868,00

NOTE INTEGRATIVE RENDICONTO GENERALE DELLO STATO 2021
Ripartizione spese di personale

MINISTERO DELL'ECONOMIA E DELLE FINANZE

Missione: 22 - Servizi istituzionali e generali delle amministrazioni pubbliche (032)

Programma: 22.3 - Servizi generali delle strutture pubbliche preposte ad attivita' formative e ad altre attivita' trasversali per le pubbliche amministrazioni (032.004)

DIPARTIMENTO DEL TESORO

AZIONI CON RIPARTIZIONI DELLE SPESE DI PERSONALE		Stanziamenti		Impegni	Pagamenti
		LB	Definitivi		
totale Programma		CP 653.964.096,00	775.395.001,00	752.763.141,07	739.415.147,56
		CS 653.964.096,00	793.118.515,00	n.a.	756.974.163,43

NOTE INTEGRATIVE RENDICONTO GENERALE DELLO STATO 2021
Piano degli obiettivi per programma

MINISTERO DELL'ECONOMIA E DELLE FINANZE

Missione: 22 - Servizi istituzionali e generali delle amministrazioni pubbliche (032)

Programma: 22.4 - Rappresentanza, difesa in giudizio e consulenza legale in favore delle Amministrazioni dello Stato e degli enti autorizzati (032.005)

Attività di difesa in giudizio e consulenza legale dell'Amministrazione statale e degli altri Enti ammessi al patrocinio svolta dall'Avvocatura dello Stato

AVVOCATURA DELLO STATO

OBIETTIVI CON AZIONI CORRELATE	Stanzamenti		Impegni	Pagamenti
	LB	Definitivi		
1 RAPPRESENTANZA E DIFESA IN GIUDIZIO E CONSULENZA LEGALE				
2 - Rappresentanza e difesa in giudizio e consulenza legale e pareri	CP 154.349.161,00	188.748.452,00	172.665.742,90	149.347.860,44
	CS 154.349.161,00	200.316.030,00	n.a.	162.641.912,49
di cui: stima della quota dell'azione: 1 - Spese di personale per il programma	CP 119.259.193,00	128.182.778,00	115.583.279,66	115.481.172,73
	CS 119.259.193,00	128.182.778,00	n.a.	115.504.755,13
Totale del Programma	CP 154.349.161,00	188.748.452,00	172.665.742,90	149.347.860,44
	CS 154.349.161,00	200.316.030,00	n.a.	162.641.912,49
Totale della Missione	CP 1.173.315.775,00	1.370.519.460,00	1.270.123.175,09	1.098.489.033,44
	CS 1.173.808.698,00	1.437.361.617,44	n.a.	1.210.672.125,68
Totale del Ministero	CP 732.432.020.464,00	762.685.303.298,00	691.199.405.566,67	667.041.778.914,81
	CS 768.330.561.153,00	804.456.306.450,00	n.a.	692.451.033.762,10

NOTE INTEGRATIVE RENDICONTO GENERALE DELLO STATO 2021

Scheda indicatori per obiettivo

MINISTERO DELL'ECONOMIA E DELLE FINANZE

Missione: 22 - Servizi istituzionali e generali delle amministrazioni pubbliche (032)

Programma: 22.4 - Rappresentanza, difesa in giudizio e consulenza legale in favore delle Amministrazioni dello Stato e degli enti autorizzati (032.005)

AVVOCATURA DELLO STATO

OBIETTIVO

1 - RAPPRESENTANZA E DIFESA IN GIUDIZIO E CONSULENZA LEGALE

Attività di rappresentanza e difesa in giudizio dell'Amministrazione statale e più in generale di tutti i poteri dello Stato quando svolgono attività amministrativa. Attività di tutela in sede giudiziaria degli interessi patrimoniali e non patrimoniali dello Stato e degli enti ammessi al patrocinio, ai sensi dell'art. 43 del R.D. 30 ottobre 1933, n. 1611.

Azioni Correlate: 2 - Rappresentanza e difesa in giudizio e consulenza legale e pareri

INDICATORE	Valori target a LB 2021	Valori a Rendiconto 2021
2 - Livello di digitalizzazione dei documenti caricati nel sistema gestionale interno	>= 98%	98,86%

Descrizione: Documenti digitali riferiti ad affari nuovi

Tipologia: Indicatore di risultato (output)

Unità di misura: Percentuale

Metodo di calcolo: Rapporto percentuale tra il numero dei documenti digitali ed il numero degli affari nuovi

Fonte del dato: Sistema informativo interno

INDICATORE	Valori target a LB 2021	Valori a Rendiconto 2021
3 - Percentuale media di adesione a convenzioni CONSIP e Mercato Elettronico rispetto al totale dei pagamenti per l'acquisto di beni e servizi	>= 80%	96,16%

Descrizione: Rapporto percentuale, relativamente alle categorie merceologiche effettivamente trattate nell'ambito Consip, tra la spesa per l'acquisto di beni e servizi effettuata tramite convenzioni-quadro o il mercato elettronico degli acquisti (lordo IVA) e i pagamenti totali per l'acquisto di beni e servizi

Tipologia: Indicatore di risultato (output)

Unità di misura: Percentuale

Metodo di calcolo: Rapporto percentuale tra la spesa per l'acquisto di beni e servizi effettuata tramite convenzioni-quadro o il mercato elettronico degli acquisti (lordo IVA) e i pagamenti totali per l'acquisto di beni e servizi

Fonte del dato: Processo di misurazione e valutazione della performance

continua...

NOTE INTEGRATIVE RENDICONTO GENERALE DELLO STATO 2021

Scheda indicatori per obiettivo

MINISTERO DELL'ECONOMIA E DELLE FINANZE

Missione: 22 - Servizi istituzionali e generali delle amministrazioni pubbliche (032)

Programma: 22.4 - Rappresentanza, difesa in giudizio e consulenza legale in favore delle Amministrazioni dello Stato e degli enti autorizzati (032.005)

AVVOCATURA DELLO STATO

...segue **1 - RAPPRESENTANZA E DIFESA IN GIUDIZIO E CONSULENZA LEGALE**

INDICATORE	Valori target a LB 2021	Valori a Rendiconto 2021
4 - Abilitazione delle amministrazioni patrocinate alla consultazione della banca dati "Extranet" che consente di visualizzare i dati riferiti agli affari legali di propria competenza.	>= 95%	95,10%

Descrizione: L'incremento del numero delle abilitazioni delle amministrazioni patrocinate alla consultazione della banca dati "Extranet", per visualizzare i dati riferiti agli affari legali di propria competenza, costituisce una modalità efficace per il miglioramento dell'interazione tra l'Avvocatura dello Stato e le Amministrazioni difese.

Tipologia: Indicatore di risultato (output)

Unità di misura: Percentuale

Metodo di calcolo: Rapporto percentuale tra il totale di affari legali visualizzabili attraverso la "Extranet" da parte di tutte le amministrazioni abilitate - ciascuna per gli affari legali del proprio ente - e il totale di affari legali presenti nel sistema informativo interno.

Fonte del dato: Sistema informativo interno

INDICATORE	Valori target a LB 2021	Valori a Rendiconto 2021
5 - Percentuale delle notifiche telematiche rispetto al numero complessivo delle notifiche	>= 85%	93,62%

Descrizione: Percentuale delle notifiche a mezzo PEC rispetto al numero complessivo delle notifiche effettuate

Tipologia: Indicatore di risultato (output)

Unità di misura: Percentuale

Metodo di calcolo: Rapporto percentuale tra le notifiche effettuate a mezzo PEC ed il numero complessivo delle notifiche effettuate

Fonte del dato: Sistema informativo interno

NOTE INTEGRATIVE RENDICONTO GENERALE DELLO STATO 2021

Scheda azione

MINISTERO DELL'ECONOMIA E DELLE FINANZE

Missione: 22 - Servizi istituzionali e generali delle amministrazioni pubbliche (032)

Programma: 22.4 - Rappresentanza, difesa in giudizio e consulenza legale in favore delle Amministrazioni dello Stato e degli enti autorizzati (032.005)

AVVOCATURA DELLO STATO

AZIONE

1 - Spese di personale per il programma

CATEGORIA DI SPESA		Residui	Competenza	Cassa
01 - REDDITI DA LAVORO DIPENDENTE	Stanzamenti	25.665,42	111.894.039,00	111.894.039,00
	Stanzamenti definitivi	25.665,42	120.176.169,00	120.176.169,00
	Impegni	n.a.	108.324.973,28	n.a.
	Pagamenti	23.582,40	108.222.866,35	108.246.448,75
	Rimasto da pagare	619,07	102.106,93	n.a.
	Economia/maggiori spese	1.463,95	11.851.195,72	11.929.720,25
03 - IMPOSTE PAGATE SULLA PRODUZIONE	Stanzamenti	131,91	7.365.154,00	7.365.154,00
	Stanzamenti definitivi	131,91	8.006.609,00	8.006.609,00
	Impegni	n.a.	7.258.306,38	n.a.
	Pagamenti	0,00	7.258.306,38	7.258.306,38
	Rimasto da pagare	35,73	0,00	n.a.
	Economia/maggiori spese	96,18	748.302,62	748.302,62
Totale azione	Stanzamenti	25.797,33	119.259.193,00	119.259.193,00
	Stanzamenti definitivi	25.797,33	128.182.778,00	128.182.778,00
	Impegni	n.a.	115.583.279,66	n.a.
	Pagamenti	23.582,40	115.481.172,73	115.504.755,13
	Rimasto da pagare	654,80	102.106,93	n.a.
	Economie/maggiori spese	1.560,13	12.599.498,34	12.678.022,87

Principali fatti di gestione

Per le spese inerenti alla categoria economica n. 1 Redditi di lavoro dipendente, occorre considerare che nell'Avvocatura dello Stato sono presenti due tipologie di personale quello togato e quello amministrativo. Per le spese riferite al personale amministrativo si riporta il principale fatto di gestione, che ha determinato i più significativi scostamenti tra le previsioni iniziali di spesa e quelle indicate nel Rendiconto generale. Il principale scostamento in materia di Competenze fisse e accessorie al personale al netto dell'imposta regionale sulle attività produttive - Cap. 4436 p.g. 1 e 2. Invero, all'inizio dell'anno 2021 la previsione di spesa per il personale, tenuto conto delle variazioni definitive, era stata stimata, sul Capitolo 4436, p.g. 1, pari ad euro 26.189.562,00, al netto delle ritenute previdenziali e assistenziali, nonché, sul Capitolo 4436 p.g. 2, nella misura di euro 7.271.254,00, corrispondente agli oneri a carico dell'Amministrazione. Per contro, sul Capitolo 4436 p.g. 1 e 2 risultano economie pari rispettivamente ad euro 2.837.062,02 ed euro 734.429,93. Per quanto concerne il costo delle competenze fisse del personale togato è stato determinato con i parametri retributivi vigenti dal 1° gennaio 2021, in applicazione del dPCM 6 agosto 2021. Quanto agli Anni persona, si è tenuto conto dei seguenti eventi: cessazioni per dimissioni verificatesi nel corso dell'anno; transiti presso altra Amministrazione di n. 2 Procuratori dello Stato alla III classe di stipendio e di n. 6 Procuratori dello Stato alla I classe di stipendio di cui n. 1 riammesso in servizio entro la fine dell'anno e promozioni alla qualifica superiore verificatesi nel corso dell'anno ai sensi degli artt. 2 e 3 della legge n. 103/1979.

AZIONE

2 - Rappresentanza e difesa in giudizio e consulenza legale e pareri

CATEGORIA DI SPESA		Residui	Competenza	Cassa
01 - REDDITI DA LAVORO DIPENDENTE	Stanzamenti	22.779.292,79	10.321.828,00	10.321.828,00
	Stanzamenti definitivi	22.779.292,79	31.673.667,00	43.205.049,00
	Impegni	n.a.	31.635.186,04	n.a.
	Pagamenti	8.935.851,48	16.958.414,34	25.894.265,82
	Rimasto da pagare	2.350.287,92	14.676.771,70	n.a.
	Economia/maggiori spese	11.493.153,39	38.480,96	17.310.783,18

continua...

NOTE INTEGRATIVE RENDICONTO GENERALE DELLO STATO 2021

Scheda azione

MINISTERO DELL'ECONOMIA E DELLE FINANZE

Missione: 22 - Servizi istituzionali e generali delle amministrazioni pubbliche (032)

Programma: 22.4 - Rappresentanza, difesa in giudizio e consulenza legale in favore delle Amministrazioni dello Stato e degli enti autorizzati (032.005)

AVVOCATURA DELLO STATO

...segue Azione 2 - Rappresentanza e difesa in giudizio e consulenza legale e pareri

CATEGORIA DI SPESA		Residui	Competenza	Cassa
02 - CONSUMI INTERMEDI	Stanzamenti	1.174.056,56	18.613.140,00	18.613.140,00
	Stanzamenti definitivi	1.174.056,56	18.646.533,00	18.672.749,00
	Impegni	n.a.	15.773.906,70	n.a.
	Pagamenti	648.787,31	15.022.230,24	15.671.017,55
	Rimasto da pagare	346.427,99	751.676,46	n.a.
	Economia/maggiori spese	178.841,26	2.872.626,30	3.001.731,45
04 - TRASFERIMENTI CORRENTI AD AMMINISTRAZIONI PUBBLICHE	Stanzamenti	311.505,71	2.160.000,00	2.160.000,00
	Stanzamenti definitivi	311.505,71	2.693.274,00	2.693.274,00
	Impegni	n.a.	2.169.817,03	n.a.
	Pagamenti	241.515,22	977.109,14	1.218.624,36
	Rimasto da pagare	0,00	1.192.707,89	n.a.
	Economia/maggiori spese	69.990,49	523.456,97	1.474.649,64
05 - TRASFERIMENTI CORRENTI A FAMIGLIE E ISTITUZIONI SOCIALI PRIVATE	Stanzamenti	0,00	0,00	0,00
	Stanzamenti definitivi	0,00	0,00	0,00
	Impegni	n.a.	0,00	n.a.
	Pagamenti	0,00	0,00	0,00
	Rimasto da pagare	0,00	0,00	n.a.
	Economia/maggiori spese	0,00	0,00	0,00
09 - INTERESSI PASSIVI E REDDITI DA CAPITALE	Stanzamenti	11,25	15.000,00	15.000,00
	Stanzamenti definitivi	11,25	46.400,00	46.400,00
	Impegni	n.a.	46.400,00	n.a.
	Pagamenti	0,00	43.836,45	43.836,45
	Rimasto da pagare	0,00	2.563,55	n.a.
	Economia/maggiori spese	11,25	0,00	2.563,55
12 - ALTRE USCITE CORRENTI	Stanzamenti	0,00	30.000,00	30.000,00
	Stanzamenti definitivi	0,00	55.800,00	55.800,00
	Impegni	n.a.	55.800,00	n.a.
	Pagamenti	0,00	55.360,64	55.360,64
	Rimasto da pagare	0,00	439,36	n.a.
	Economia/maggiori spese	0,00	0,00	439,36
21 - INVESTIMENTI FISSI LORDI E ACQUISTI DI TERRENI	Stanzamenti	4.982.260,83	3.950.000,00	3.950.000,00
	Stanzamenti definitivi	8.482.260,83	7.450.000,00	7.459.980,00
	Impegni	n.a.	7.401.353,47	n.a.
	Pagamenti	3.444.315,64	809.736,90	4.254.052,54
	Rimasto da pagare	4.524.546,94	6.591.616,57	n.a.
	Economia/maggiori spese	513.398,25	48.646,53	3.205.927,46
Totale azione	Stanzamenti	29.247.127,14	35.089.968,00	35.089.968,00
	Stanzamenti definitivi	32.747.127,14	60.565.674,00	72.133.252,00
	Impegni	n.a.	57.082.463,24	n.a.
	Pagamenti	13.270.469,65	33.866.687,71	47.137.157,36
	Rimasto da pagare	7.221.262,85	23.215.775,53	n.a.
	Economie/maggiori spese	12.255.394,64	3.483.210,76	24.996.094,64

continua...

NOTE INTEGRATIVE RENDICONTO GENERALE DELLO STATO 2021

Scheda azione

MINISTERO DELL'ECONOMIA E DELLE FINANZE

Missione: 22 - Servizi istituzionali e generali delle amministrazioni pubbliche (032)

Programma: 22.4 - Rappresentanza, difesa in giudizio e consulenza legale in favore delle Amministrazioni dello Stato e degli enti autorizzati (032.005)

AVVOCATURA DELLO STATO

...segue Azione **2 - Rappresentanza e difesa in giudizio e consulenza legale e pareri****Principali fatti di gestione**

Nell'ambito dell'azione 2 - Rappresentanza e difesa in giudizio e consulenza legale e pareri - i principali fatti di gestione interessano, in modo particolare, le categorie economiche Consumi intermedi e Investimenti. Per quanto riguarda le spese inerenti alla categoria economica Consumi intermedi, le risorse sono state utilizzate tenendo conto delle attività che i singoli Uffici devono svolgere per raggiungere gli obiettivi imposti dal ruolo istituzionale svolto dall'Avvocatura dello Stato, quale organo legale dello Stato al quale sono assegnati compiti di consulenza giuridica e di difesa delle Amministrazioni Statali in tutti i giudizi civili, penali, amministrativi, arbitrali, comunitari e internazionali; tutto questo nel rispetto della vigente normativa in materia di revisione della spesa pubblica. Il processo di razionalizzazione della spesa è stato attuato, soprattutto, tramite interventi finalizzati alla digitalizzazione degli atti e documenti trattati dall'Avvocatura dello Stato nell'ambito della cooperazione telematica con le Amministrazioni patrocinate e con gli organi di giustizia. Inoltre, sempre nell'ambito delle misure di razionalizzazione della spesa, ha assunto rilevanza il ricorso all'acquisto di beni e servizi tramite convenzioni-quadro CONSIP o mercato elettronico degli acquisti. Per quanto riguarda la categoria economica Investimenti, le risorse finanziarie sono state indirizzate soprattutto al proseguimento del processo di rinnovamento tecnologico del sistema informativo sia per quanto concerne le infrastrutture che le procedure gestionali informatizzate. La contingente situazione legata al Covid 19 e alle connesse misure volte al contenimento della diffusione del virus, ha determinato l'immediata anticipazione dei processi telematici già in fase di studio (processo civile di legittimità, processo costituzionale, processo penale), con l'introduzione, anche, trasversalmente a tutte le giurisdizioni, di modalità telematiche per lo svolgimento delle udienze, sinora mai contemplate, nonché un consistente ricorso a forme di lavoro agile anche del personale amministrativo. In tale contesto, è diventata preminente la progressiva eliminazione dei flussi cartacei, attraverso la creazione di un nuovo sistema informativo orientato al Cloud. A tale scopo, la strategia IT dell'Istituto è stata indirizzata al completamento della fase di reingegnerizzazione del software applicativo necessario a svolgere in sicurezza tutte le attività istituzionali dell'Avvocatura dello Stato ed il potenziamento dell'infrastruttura tecnologica attraverso la dotazione agli uffici di nuovi strumenti hardware, al fine di gestire i nuovi flussi di lavoro dematerializzati. Per la parte di stanziamento definitivo non impegnato sul capitolo 7895 (spese per lo sviluppo del sistema informativo) è stata richiesta la conservazione dei fondi di lettera F. Per un maggior dettaglio si rinvia alle informazioni contenute nel Quadro di riferimento.

<i>Stanziamenti</i>	29.272.924,47	154.349.161,00	154.349.161,00
<i>Stanziamenti definitivi</i>	32.772.924,47	188.748.452,00	200.316.030,00
<i>Impegni</i>	<i>n.a.</i>	172.665.742,90	<i>n.a.</i>
Totale del programma			
<i>Pagamenti</i>	13.294.052,05	149.347.860,44	162.641.912,49
<i>Rimasto da pagare</i>	7.221.917,65	23.317.882,46	<i>n.a.</i>
<i>Economie/maggiori spese</i>	12.256.954,77	16.082.709,10	37.674.117,51

NOTE INTEGRATIVE RENDICONTO GENERALE DELLO STATO 2021
Ripartizione spese di personale

MINISTERO DELL'ECONOMIA E DELLE FINANZE

Missione: 22 - Servizi istituzionali e generali delle amministrazioni pubbliche (032)

Programma: 22.4 - Rappresentanza, difesa in giudizio e consulenza legale in favore delle Amministrazioni dello Stato e degli enti autorizzati (032.005)

AVVOCATURA DELLO STATO

AZIONI DI SPESE DI PERSONALE DA RIPARTIRE

1 - Spese di personale per il programma

totale azioni spese di personale

	Stanziamenti		Impegni	Pagamenti
	LB	Definitivi		
CP	119.259.193,00	128.182.778,00	115.583.279,66	115.481.172,73
CS	119.259.193,00	128.182.778,00	n.a.	115.504.755,13
CP	119.259.193,00	128.182.778,00	115.583.279,66	115.481.172,73
CS	119.259.193,00	128.182.778,00	n.a.	115.504.755,13

AZIONI CON RIPARTIZIONI DELLE SPESE DI PERSONALE

2 - Rappresentanza e difesa in giudizio e consulenza legale e pareri

quota di: Spese di personale per il programma

totale azione (incluse le spese di personale)

totale Programma

	Stanziamenti		Impegni	Pagamenti
	LB	Definitivi		
CP	35.089.968,00	60.565.674,00	57.082.463,24	33.866.687,71
CS	35.089.968,00	72.133.252,00	n.a.	47.137.157,36
CP	119.259.193,00	128.182.778,00	115.583.279,66	115.481.172,73
CS	119.259.193,00	128.182.778,00	n.a.	115.504.755,13
CP	154.349.161,00	188.748.452,00	172.665.742,90	149.347.860,44
CS	154.349.161,00	200.316.030,00	n.a.	162.641.912,49
CP	154.349.161,00	188.748.452,00	172.665.742,90	149.347.860,44
CS	154.349.161,00	200.316.030,00	n.a.	162.641.912,49

NOTE INTEGRATIVE RENDICONTO GENERALE DELLO STATO 2021
Piano degli obiettivi per programma

MINISTERO DELL'ECONOMIA E DELLE FINANZE

Missione: 22 - Servizi istituzionali e generali delle amministrazioni pubbliche (032)

Programma: 22.5 - Servizi per le pubbliche amministrazioni nell'area degli acquisti e del trattamento economico del personale (032.007)

Coordinamento e controllo di tutte le attività riguardanti il Programma per la razionalizzazione dei beni e servizi della Pubblica Amministrazione (e-procurement); gestione e sviluppo del sistema e dei servizi di NoiPA per la gestione decentralizzata delle retribuzioni delle amministrazioni pubbliche. Acquisti dall'Istituto Poligrafico e Zecca dello Stato per conto di altre Amministrazioni Pubbliche per stampati comuni, pubblicazioni ufficiali, Gazzetta ufficiale e altri prodotti carto-tecnici. Oneri finanziari su depositi cauzionali e restituzione somme indebitamente versate nelle tesorerie dello Stato

DIPARTIMENTO DELL'AMMINISTRAZIONE GENERALE DEL PERSONALE E DEI SERVIZI

OBIETTIVI CON AZIONI CORRELATE	Stanzamenti		Impegni	Pagamenti	
	LB	Definitivi			
12 ASSICURARE ALLE PUBBLICHE AMMINISTRAZIONI UTENTI DI NOI PA I SERVIZI DI ASSISTENZA E LA PROSECUZIONE DEL PROGETTO DI SVILUPPO DEI SERVIZI CLOUDIFYNOIPA AL FINE DI MIGLIORARE L'EFFICIENZA NELLA PA					
3 - Gestione centralizzata delle retribuzioni delle amministrazioni pubbliche (NoiPA)	CP	8.495.375,00	14.798.059,79	12.032.683,57	9.703.947,22
	CS	8.495.375,00	15.423.160,92	n.a.	11.837.836,66
<i>di cui: stima della quota dell'azione: 1 - Spese di personale per il programma</i>	CP	4.567.324,00	7.204.904,79	5.658.969,47	5.658.969,47
	CS	4.567.324,00	7.830.005,92	n.a.	6.284.068,76
14 MANTENERE IL LIVELLO DI EFFICACIA NELLA GESTIONE DELLE ORDINAZIONI ALL'ISTITUTO POLIGRAFICO E ZECCA DELLO STATO					
4 - Approvvigionamento di stampati comuni, pubblicazioni ufficiali, Gazzetta ufficiale e altri prodotti carto-tecnici e relative attività di vigilanza e controllo	CP	13.050.432,00	20.079.671,96	549.620,01	549.620,01
	CS	13.050.432,00	20.140.384,09	n.a.	610.331,97
<i>di cui: stima della quota dell'azione: 1 - Spese di personale per il programma</i>	CP	504.233,00	699.766,96	549.620,01	549.620,01
	CS	504.233,00	760.479,09	n.a.	610.331,97
72 MANTENERE IL LIVELLO DI EFFICACIA NELLE GESTIONE E RESTITUZIONE DEI DEPOSITI INCAMERATI E DEFINITIVI E DELLE SOMME INDEBITAMENTE VERSATE NELLE TESORERIE DELLO STATO					
5 - Restituzione di somme indebitamente versate e pagamento interessi su depositi definitivi	CP	21.513.976,00	21.739.761,09	19.239.919,09	19.214.591,21
	CS	21.513.976,00	21.803.940,18	n.a.	19.278.774,11
<i>di cui: stima della quota dell'azione: 1 - Spese di personale per il programma</i>	CP	513.976,00	739.727,09	581.006,02	581.006,02
	CS	513.976,00	803.906,18	n.a.	645.184,92
271 GARANTIRE LA GOVERNANCE DEL PROGRAMMA DI RAZIONALIZZAZIONE DEGLI ACQUISTI NELLA P.A., ANCHE AVVIANDO E SVILUPPANDO NUOVI STRUMENTI DI ACQUISTO/NEGOZIAZIONE MEDIANTE L'IMPLEMENTAZIONE DELLA PIATTAFORMA DI E-PROCUREMENT DEL MINISTERO					
2 - Razionalizzazione degli acquisti della Pubblica amministrazione (e-procurement)	CP	49.395.895,00	49.844.368,16	40.900.973,84	19.211.007,78
	CS	49.395.895,00	59.730.640,81	n.a.	33.446.575,55
<i>di cui: stima della quota dell'azione: 1 - Spese di personale per il programma</i>	CP	504.233,00	648.655,16	509.475,14	509.475,14
	CS	504.233,00	704.932,81	n.a.	565.752,62

continua...

NOTE INTEGRATIVE RENDICONTO GENERALE DELLO STATO 2021
Piano degli obiettivi per programma

MINISTERO DELL'ECONOMIA E DELLE FINANZE

Missione: 22 - Servizi istituzionali e generali delle amministrazioni pubbliche (032)

...segue **Programma: 22.5 - Servizi per le pubbliche amministrazioni nell'area degli acquisti e del trattamento economico del personale (032.007)**

Totale del Programma	CP	92.455.678,00	106.461.861,00	72.723.196,51	48.679.166,22
	CS	92.455.678,00	117.098.126,00	n.a.	65.173.518,29
Totale della Missione	CP	1.173.315.775,00	1.370.519.460,00	1.270.123.175,09	1.098.489.033,44
	CS	1.173.808.698,00	1.437.361.617,44	n.a.	1.210.672.125,68
Totale del Ministero	CP	732.432.020.464,00	762.685.303.298,00	691.199.405.566,67	667.041.778.914,81
	CS	768.330.561.153,00	804.456.306.450,00	n.a.	692.451.033.762,10

NOTE INTEGRATIVE RENDICONTO GENERALE DELLO STATO 2021

Scheda indicatori per obiettivo

MINISTERO DELL'ECONOMIA E DELLE FINANZE

Missione: 22 - Servizi istituzionali e generali delle amministrazioni pubbliche (032)

Programma: 22.5 - Servizi per le pubbliche amministrazioni nell'area degli acquisti e del trattamento economico del personale (032.007)

DIPARTIMENTO DELL'AMMINISTRAZIONE GENERALE DEL PERSONALE E DEI SERVIZI

OBIETTIVO

12 - ASSICURARE ALLE PUBBLICHE AMMINISTRAZIONI UTENTI DI NOIPA I SERVIZI DI ASSISTENZA E LA PROSECUZIONE DEL PROGETTO DI SVILUPPO DEI SERVIZI CLOUDIFYNOIPA AL FINE DI MIGLIORARE L'EFFICIENZA NELLA PA

L'OBIETTIVO MIRA A PROSEGUIRE LA REINGEGNERIZZARE DEL SISTEMA NOIPA E LO SVILUPPO DEI SERVIZI CLOUDIFYNOIPA, CHE CONSENTIRÀ FLESSIBILITÀ NELLA MODULAZIONE DEI SERVIZI RICHIESTI DA PARTE DEGLI UTENTI PER MIGLIORARE COMPLESSIVAMENTE L'EFFICIENZA DEI PROCESSI E LA SODDISFAZIONE DEGLI UTENTI

Obiettivo strategico collegato alla Priorità Politica: D - PRODUTTIVITÀ, COMPETITIVITÀ, GIUSTIZIA E SETTORE BANCARIO

Azioni Correlate: 3 - Gestione centralizzata delle retribuzioni delle amministrazioni pubbliche (NoiPA)

INDICATORE	Valori target a LB 2021	Valori a Rendiconto 2021
5 - GRADO DI RECEPIMENTO DISPOSIZIONI CONTENUTE NEI CCNL	85% <= x <= 100%	100%

Descrizione: L'INDICATORE PRENDE IN CONSIDERAZIONE IL VALORE PERCENTUALE DELLE DISPOSIZIONI CONTENUTE NEI CCNL CHE IMPATTANO SUL SISTEMA NOIPA RECEPITE RISPETTO A QUELLE EMANATE

Tipologia: Indicatore di risultato (output)

Unità di misura: CALORE PERCENTUALE

Metodo di calcolo: NUMERO DISPOSIZIONI CONTENUTE NEI CCNL CHE IMPATTANO SUL SISTEMA NOIPA RECEPITE/NUMERO DISPOSIZIONI EMANATE CHE IMPATTANO SUL SISTEMA NOIPA*100

Fonte del dato: SISTEMI INTERNI

INDICATORE	Valori target a LB 2021	Valori a Rendiconto 2021
6 - NUMERO DI DATA SET OPEN DATA FRUIBILI DA PORTALE NOIPA	16	16

Descrizione: L'INDICATORE RAPPRESENTA IL NUMERO DI AREE CONOSCITIVE DEL SISTEMA CLOUDIFY/NOIPA RESE PUBBLICHE IN FORMATO APERTO AL FINE DI PERSEGUIRE GLI OBIETTIVI DI VALORIZZAZIONE DEL PATRIMONIO INFORMATIVO

Tipologia: Indicatore di risultato (output)

Unità di misura: NUMERO DI DATA SET OPEN DATA

Metodo di calcolo: NUMERO DI DATA SET OPEN DATA

Fonte del dato: SISTEMI INTERNI

continua...

NOTE INTEGRATIVE RENDICONTO GENERALE DELLO STATO 2021

Scheda indicatori per obiettivo

MINISTERO DELL'ECONOMIA E DELLE FINANZE

Missione: 22 - Servizi istituzionali e generali delle amministrazioni pubbliche (032)

Programma: 22.5 - Servizi per le pubbliche amministrazioni nell'area degli acquisti e del trattamento economico del personale (032.007)

DIPARTIMENTO DELL'AMMINISTRAZIONE GENERALE DEL PERSONALE E DEI SERVIZI

...segue **12 - ASSICURARE ALLE PUBBLICHE AMMINISTRAZIONI UTENTI DI NOIPA I SERVIZI DI ASSISTENZA E LA PROSECUZIONE DEL PROGETTO DI SVILUPPO DEI SERVIZI CLOUDIFYNOIPA AL FINE DI MIGLIORARE L'EFFICIENZA NELLA PA**

INDICATORE	Valori target a LB 2021	Valori a Rendiconto 2021
7 - NUMERO MODULI E SERVIZI CLOUDIFY REALIZZATI NELL'ANNO	3	3

Descrizione: L'INDICATORE MISURA L'IMPLEMENTAZIONE DI NUOVE SOLUZIONI EVOLUTIVE DEL SISTEMA CLOUDIFY, CHE SONO FINALIZZATE AD AMPLIARE LA GAMMA DEI SERVIZI OFFERTI ATTRAVERSO LA REALIZZAZIONE DI NUOVI MODULI CHE RAPPRESENTANO UN INSIEME DI SERVIZI OMOGENEI, O MIGLIORARE LA QUALITÀ DEI SERVIZI OFFERTI ATTRAVERSO LA REALIZZAZIONE DI NUOVI SERVIZI ALL'INTERNO DI MODULI GIÀ REALIZZATI

Tipologia: Indicatore di risultato (output)

Unità di misura: NUMERO MODULI REALIZZATI

Metodo di calcolo: NUMERO MODULI/SERVIZI REALIZZATI

Fonte del dato: SISTEMI INTERNI

OBIETTIVO

14 - MANTENERE IL LIVELLO DI EFFICACIA NELLA GESTIONE DELLE ORDINAZIONI ALL'ISTITUTO POLIGRAFICO E ZECCA DELLO STATO

L'OBIETTIVO È VOLTO A GARANTIRE CHE LE ORDINAZIONI ALL'IPZS SIANO GESTITE NEL RISPETTO DELLA CONVENZIONE CHE REGOLA GLI ACCORDI CON L'ISTITUTO E NEL RISPETTO DEI PRINCIPI DI EFFICIENZA ED EFFICACIA.

Azioni Correlate: 4 - Approvvigionamento di stampati comuni, pubblicazioni ufficiali, Gazzetta ufficiale e altri prodotti carto-tecnici e relative attività di vigilanza e controllo

INDICATORE	Valori target a LB 2021	Valori a Rendiconto 2021
1 - GRADO DI EVASIONE DELLE RICHIESTE	90% <= x <= 100%	100%

Descrizione: L'INDICATORE EVIDENZIA IL GRADO DI EVASIONE DELLE RICHIESTE, QUINDI IL LIVELLO DI EFFICACIA RAGGIUNTO, RAPPORTANDO IL NUMERO DELLE ORDINAZIONI ISTRUITE RISPETTO ALLE RICHIESTE PERVENUTE

Tipologia: Indicatore di risultato (output)

Unità di misura: PERCENTUALE

Metodo di calcolo: N. ORDINAZIONI ISTRUITE/N. RICHIESTE PERVENUTE X 100

Fonte del dato: SISTEMA CONTROLLO DI GESTIONE DIPARTIMENTALE

NOTE INTEGRATIVE RENDICONTO GENERALE DELLO STATO 2021

Scheda indicatori per obiettivo

MINISTERO DELL'ECONOMIA E DELLE FINANZE

Missione: 22 - Servizi istituzionali e generali delle amministrazioni pubbliche (032)

Programma: 22.5 - Servizi per le pubbliche amministrazioni nell'area degli acquisti e del trattamento economico del personale (032.007)

DIPARTIMENTO DELL'AMMINISTRAZIONE GENERALE DEL PERSONALE E DEI SERVIZI

OBIETTIVO

72 - MANTENERE IL LIVELLO DI EFFICACIA NELLE GESTIONE E RESTITUZIONE DEI DEPOSITI INCAMERATI E DEFINITIVI E DELLE SOMME INDEBITAMENTE VERSATE NELLE TESORERIE DELLO STATO

L'OBIETTIVO RIGUARDA IL RISPETTO DEI TEMPI E DEI MODI DI EFFETTUAZIONE DELLE OPERAZIONI VOLTE ALLA RESTITUZIONE DEI DEPOSITI INCAMERATI E DEFINITIVI, CHE PUÒ COMPORTARE ANCHE IL PAGAMENTO DI INTERESSI MATURATI SUL DEPOSITO E, QUINDI, CIÒ COMPORTA CHE LA REALIZZAZIONE DELL'OBIETTIVO È STRETTAMENTE LEGATA AL RICEVIMENTO DI RICHIESTE DA PARTE DEI BENEFICIARI NONCHÉ ALLA RESTITUZIONE DELLE SOMME INDEBITAMENTE VERSATE NELLE TESORERIE DELLO STATO

Azioni Correlate: 5 - Restituzione di somme indebitamente versate e pagamento interessi su depositi definitivi

INDICATORE	Valori target a LB 2021	Valori a Rendiconto 2021
1 - GRADO DI CONTROLLO ED EMANAZIONE DELLE AUTORIZZAZIONI AL PAGAMENTO	85% <= x <= 95%	95%

Descrizione: L'INDICATORE EVIDENZIA IL GRADO DI EVASIONE DELLE PRATICHE INERENTI L'ATTIVITA' RELATIVA ALLA RESTITUZIONE DEI DEPOSITI DEFINITIVI, CIOE' IL LIVELLO DI EFFICACIA RAGGIUNTO, RAPPORTANDO IL NUMERO DI ORDINI DI PRELEVAMENTO FONDI AL NUMERO DEI MANDATI PERVENUTI

Tipologia: Indicatore di risultato (output)

Unità di misura: PERCENTUALE

Metodo di calcolo: N. OPF E ORDINI DI ACCREDITAMENTO AUTORIZZATI/ N. MANDATI E RICHIESTE DI ASSEGNAZIONE FONDI PERVENUTE*100

Fonte del dato: SISTEMA CONTROLLO DI GESTIONE DIPARTIMENTALE

INDICATORE	Valori target a LB 2021	Valori a Rendiconto 2021
2 - GRADO DI EVASIONE DELLE RICHIESTE DI ASSEGNAZIONI FONDI PER SOMME ERRONEAMENTE VERSATE ALL'ERARIO	90% <= x <= 95%	95%

Descrizione: L'INDICATORE MISURA IL GRADO DI EVASIONE DELLE RICHIESTE DI ASSEGNAZIONE FONDI RIGUARDANTI LE SOMME ERRONEAMENTE VERSATE ALL'ERARIO, QUINDI IL LIVELLO DI EFFICACIA RAGGIUNTO, RAPPORTANDO IL NUMERO DELLE RICHIESTE LAVORATE RISPETTO AL NUMERO DELLE RICHIESTE PERVENUTE

Tipologia: Indicatore di risultato (output)

Unità di misura: PERCENTUALE

Metodo di calcolo: N. RICHIESTE ESPLETATE/N. RICHIESTE PERVENUTE*100

Fonte del dato: SISTEMA CONTROLLO DI GESTIONE DIPARTIMENTALE

NOTE INTEGRATIVE RENDICONTO GENERALE DELLO STATO 2021

Scheda indicatori per obiettivo

MINISTERO DELL'ECONOMIA E DELLE FINANZE

Missione: 22 - Servizi istituzionali e generali delle amministrazioni pubbliche (032)

Programma: 22.5 - Servizi per le pubbliche amministrazioni nell'area degli acquisti e del trattamento economico del personale (032.007)

DIPARTIMENTO DELL'AMMINISTRAZIONE GENERALE DEL PERSONALE E DEI SERVIZI

OBIETTIVO

271 - GARANTIRE LA GOVERNANCE DEL PROGRAMMA DI RAZIONALIZZAZIONE DEGLI ACQUISTI NELLA P.A., ANCHE AVVIANDO E SVILUPPANDO NUOVI STRUMENTI DI ACQUISTO/NEGOZIAZIONE MEDIANTE L'IMPLEMENTAZIONE DELLA PIATTAFORMA DI E-PROCUREMENT DEL MINISTERO

L'OBIETTIVO È RIVOLTO A GARANTIRE L'ATTUAZIONE DEL PROGRAMMA DI RAZIONALIZZAZIONE DEGLI ACQUISTI TRAMITE CONSIP, L'EFFICIENTE FUNZIONAMENTO DEL SISTEMA INFORMATICO A SUPPORTO DELL'UTILIZZO DEGLI STRUMENTI DI RAZIONALIZZAZIONE DEGLI ACQUISTI E A PROGETTARE E REALIZZARE ULTERIORI SVILUPPI, ANCHE IN RELAZIONE A QUANTO DISPOSTO DALLE SPECIFICHE NORMATIVE

Obiettivo strategico collegato alla Priorità Politica: D - PRODUTTIVITÀ, COMPETITIVITÀ, GIUSTIZIA E SETTORE BANCARIO

Azioni Correlate: 2 - Razionalizzazione degli acquisti della Pubblica amministrazione (e-procurement)

INDICATORE	Valori target a LB 2021	Valori a Rendiconto 2021
1 - GRADO DI REALIZZAZIONE DEI PIANI ANNUALI DELLE ATTIVITA' DEL PROGRAMMA	80% <= x <= 90%	100%

NOTA SCOSTAMENTO RISULTATO INDICATORE

NELL'ANNO SI È PROCEDUTO CON L'AVVIO E LO SVILUPPO DI NUOVI STRUMENTI DI ACQUISTO/NEGOZIAZIONE, MEDIANTE L'IMPLEMENTAZIONE DELLA PIATTAFORMA DI E-PROCUREMENT DEL MEF FINALIZZATI ALL'ATTUAZIONE DEL PIANO NAZIONALE DEL PUBLIC PROCUREMENT E DEL PIANO TRIENNALE PER L'INFORMATICA NELLA PA: TUTTE LE AZIONI SONO STATE ORIENTATE ALL'ATTUAZIONE DI UNA STRATEGIA ORGANIZZATIVA ED IMPLEMENTATIVA TESA A DEFINIRE UNA PIENA INTEROPERABILITÀ DELLE PIATTAFORME TELEMATICHE DI ACQUISTO. ATTIVITÀ REALIZZATE: 100

Descrizione: L'INDICATORE RIGUARDA IL RAPPORTO TRA LE ATTIVITÀ REALIZZATE E QUELLE PIANIFICATE NELL'AMBITO DEL PROGRAMMA INERENTE L'OBIETTIVO NEL PERIODO DI RIFERIMENTO

Tipologia: Indicatore di risultato (output)

Unità di misura: PERCENTUALE

Metodo di calcolo: ATTIVITÀ REALIZZATE/ATTIVITÀ PIANIFICATE NEL PERIODO DI RIFERIMENTO*100

Fonte del dato: SISTEMI INTERNI

NOTE INTEGRATIVE RENDICONTO GENERALE DELLO STATO 2021

Scheda azione

MINISTERO DELL'ECONOMIA E DELLE FINANZE

Missione: 22 - Servizi istituzionali e generali delle amministrazioni pubbliche (032)

Programma: 22.5 - Servizi per le pubbliche amministrazioni nell'area degli acquisti e del trattamento economico del personale (032.007)

DIPARTIMENTO DELL'AMMINISTRAZIONE GENERALE DEL PERSONALE E DEI SERVIZI

AZIONE

1 - Spese di personale per il programma

CATEGORIA DI SPESA		Residui	Competenza	Cassa
01 - REDDITI DA LAVORO DIPENDENTE	Stanzamenti	786.689,11	5.748.752,00	5.748.752,00
	Stanzamenti definitivi	786.689,11	8.737.429,00	9.524.120,00
	Impegni	n.a.	6.849.469,40	n.a.
	Pagamenti	786.689,11	6.849.469,40	7.636.158,51
	Rimasto da pagare	0,00	0,00	n.a.
	Economia/maggiori spese	0,00	1.887.959,60	1.887.961,49
03 - IMPOSTE PAGATE SULLA PRODUZIONE	Stanzamenti	19.578,52	341.014,00	341.014,00
	Stanzamenti definitivi	19.578,52	555.625,00	575.204,00
	Impegni	n.a.	449.601,24	n.a.
	Pagamenti	19.578,52	449.601,24	469.179,76
	Rimasto da pagare	0,00	0,00	n.a.
	Economia/maggiori spese	0,00	106.023,76	106.024,24
Totale azione	Stanzamenti	806.267,63	6.089.766,00	6.089.766,00
	Stanzamenti definitivi	806.267,63	9.293.054,00	10.099.324,00
	Impegni	n.a.	7.299.070,64	n.a.
	Pagamenti	806.267,63	7.299.070,64	8.105.338,27
	Rimasto da pagare	0,00	0,00	n.a.
	Economie/maggiori spese	0,00	1.993.983,36	1.993.985,73

Principali fatti di gestione

I MAGGIORI STANZIAMENTI REGISTRATI PER REDDITI DA LAVORO DIPENDENTE E IRAP SONO DOVUTI ALL'ASSEGNAZIONE, AI PERTINENTI CAPITOLI, DELLE RISORSE DERIVANTI DAL RIPARTO DEL FONDO PER LO STRAORDINARIO, NONCHÉ DI QUELLE DERIVANTI DALLA QUOTA DEL FONDO RISORSE DECENTRATE DESTINATO AL PERSONALE, COMPRESIVA DEGLI ONERI FISCALI E CONTRIBUTIVI A CARICO DEL LAVORATORE

AZIONE

2 - Razionalizzazione degli acquisti della Pubblica amministrazione (e-procurement)

CATEGORIA DI SPESA		Residui	Competenza	Cassa
02 - CONSUMI INTERMEDI	Stanzamenti	13.097.669,39	35.140.032,00	35.140.032,00
	Stanzamenti definitivi	13.097.669,39	44.198.026,00	38.783.127,43
	Impegni	n.a.	35.393.812,60	n.a.
	Pagamenti	11.841.671,11	18.641.095,74	30.482.766,85
	Rimasto da pagare	1.231.070,43	16.752.716,86	n.a.
	Economia/maggiori spese	24.927,85	8.804.213,40	8.300.360,58
12 - ALTRE USCITE CORRENTI	Stanzamenti	0,00	9.079.994,00	9.079.994,00
	Stanzamenti definitivi	0,00	0,00	9.079.994,00
	Impegni	n.a.	0,00	n.a.
	Pagamenti	0,00	0,00	0,00
	Rimasto da pagare	0,00	0,00	n.a.
	Economia/maggiori spese	0,00	0,00	9.079.994,00
21 - INVESTIMENTI FISSI LORDI E ACQUISTI DI TERRENI	Stanzamenti	15.832.690,24	4.671.636,00	4.671.636,00
	Stanzamenti definitivi	15.832.690,24	4.997.687,00	11.162.586,57
	Impegni	n.a.	4.997.686,10	n.a.
	Pagamenti	2.337.619,18	60.436,90	2.398.056,08
	Rimasto da pagare	13.102.114,26	4.937.249,20	n.a.
	Economia/maggiori spese	392.956,80	0,90	8.764.530,49

continua...

NOTE INTEGRATIVE RENDICONTO GENERALE DELLO STATO 2021

Scheda azione

MINISTERO DELL'ECONOMIA E DELLE FINANZE

Missione: 22 - Servizi istituzionali e generali delle amministrazioni pubbliche (032)

Programma: 22.5 - Servizi per le pubbliche amministrazioni nell'area degli acquisti e del trattamento economico del personale (032.007)

DIPARTIMENTO DELL'AMMINISTRAZIONE GENERALE DEL PERSONALE E DEI SERVIZI

...segue Azione **2 - Razionalizzazione degli acquisti della Pubblica amministrazione (e-procurement)**

CATEGORIA DI SPESA		Residui	Competenza	Cassa
	Stanziamanti	28.930.359,63	48.891.662,00	48.891.662,00
	Stanziamanti definitivi	28.930.359,63	49.195.713,00	59.025.708,00
Totale azione	Impegni	n.a.	40.391.498,70	n.a.
	Pagamenti	14.179.290,29	18.701.532,64	32.880.822,93
	Rimasto da pagare	14.333.184,69	21.689.966,06	n.a.
	Economie/maggiori spese	417.884,65	8.804.214,30	26.144.885,07

Principali fatti di gestione

CON RIFERIMENTO AL PROGRAMMA DI RAZIONALIZZAZIONE DEGLI ACQUISTI NELLESERCIZIO 2021 È STATA DATA APPLICAZIONE ALL ART. 9, C. 9 DEL DECRETO LEGGE N. 66/2014, IN BASE AL QUALE PER REALIZZARE INTERVENTI DI RAZIONALIZZAZIONE DELLA SPESA MEDIANTE L AGGREGAZIONE DEGLI ACQUISTI DI BENI E DI SERVIZI SOGGETTI AGGREGATORI SONO STATI STANZIATI 9,08 MILIONI PRELEVATI DAL FONDO ISTITUITO CON LA SUINDICATA DISPOSIZIONE NORMATIVA. SI SEGNALANO, INFINE, MAGGIORI STANZIAMENTI DIRETTI A FINANZIARE GLI ONERI PER REALIZZARE IL PROGETTO DI RAZIONALIZZAZIONE DELLE SPESE PER CONSUMI INTERMEDI DELLE PUBBLICHE AMMINISTRAZIONI

AZIONE

3 - Gestione centralizzata delle retribuzioni delle amministrazioni pubbliche (NoiPA)

CATEGORIA DI SPESA		Residui	Competenza	Cassa
02 - CONSUMI INTERMEDI	Stanziamanti	0,00	74.151,00	74.151,00
	Stanziamanti definitivi	0,00	221.797,00	221.797,00
	Impegni	n.a.	2.356,10	n.a.
	Pagamenti	0,00	2.356,10	2.356,10
	Rimasto da pagare	0,00	0,00	n.a.
	Economia/maggiori spese	0,00	219.440,90	219.440,90
21 - INVESTIMENTI FISSI LORDI E ACQUISTI DI TERRENI	Stanziamanti	9.473.448,75	3.853.900,00	3.853.900,00
	Stanziamanti definitivi	13.873.448,75	7.371.358,00	7.371.358,00
	Impegni	n.a.	6.371.358,00	n.a.
	Pagamenti	1.508.790,15	4.042.621,65	5.551.411,80
	Rimasto da pagare	6.847.283,10	2.328.736,35	n.a.
	Economia/maggiori spese	5.517.375,50	1.000.000,00	1.819.946,20
Totale azione	Stanziamanti	9.473.448,75	3.928.051,00	3.928.051,00
	Stanziamanti definitivi	13.873.448,75	7.593.155,00	7.593.155,00
	Impegni	n.a.	6.373.714,10	n.a.
	Pagamenti	1.508.790,15	4.044.977,75	5.553.767,90
	Rimasto da pagare	6.847.283,10	2.328.736,35	n.a.
	Economie/maggiori spese	5.517.375,50	1.219.440,90	2.039.387,10

Principali fatti di gestione

L'AZIONE INCLUDE ESCLUSIVAMENTE IL CAPITULO 7022, RELATIVO ALLE SPESE PER LO SVILUPPO DEL SISTEMA INFORMATIVO PER LA GESTIONE CENTRALIZZATA DELLE RETRIBUZIONI DELL'AMMINISTRAZIONE STATALE NOI PA, CON CONFERMA DELLA PROSECUZIONE DEL PROGETTO DI SVILUPPO DEI SERVIZI CLOUDIFYNOIPA. NELLO SPECIFICO AL NOSTRO DIPARTIMENTO E STATO ATTRIBUITO UN NUOVO PIANO GESTIONALE, GREEN PROCESS AUTOMATION: PROGETTAZIONE E REALIZZAZIONE DI UNA PIATTAFORMA PER IL MONITORAGGIO E LA RIDUZIONE DELL'IMPATTO AMBIENTALE TRAMITE LA DIGITALIZZAZIONE DEI PROCESSI, DERIVANTE DAL RIPARTO FONDO INVESTIMENTI 2020 - COMMA 14, PER UN IMPORTO PARI AD 1 MILIONE DI EURO

NOTE INTEGRATIVE RENDICONTO GENERALE DELLO STATO 2021

Scheda azione

MINISTERO DELL'ECONOMIA E DELLE FINANZE

Missione: 22 - Servizi istituzionali e generali delle amministrazioni pubbliche (032)

Programma: 22.5 - Servizi per le pubbliche amministrazioni nell'area degli acquisti e del trattamento economico del personale (032.007)

DIPARTIMENTO DELL'AMMINISTRAZIONE GENERALE DEL PERSONALE E DEI SERVIZI

AZIONE

4 - Approvvigionamento di stampati comuni, pubblicazioni ufficiali, Gazzetta ufficiale e altri prodotti cartotecnici e relative attività di vigilanza e controllo

CATEGORIA DI SPESA		Residui	Competenza	Cassa
02 - CONSUMI INTERMEDI	Stanziamenti	38.193.698,83	12.546.199,00	12.546.199,00
	Stanziamenti definitivi	38.193.698,83	19.379.905,00	19.379.905,00
	Impegni	n.a.	0,00	n.a.
	Pagamenti	0,00	0,00	0,00
	Rimasto da pagare	24.427.964,00	0,00	n.a.
	Economia/maggiori spese	13.765.734,83	19.379.905,00	19.379.905,00
Totale azione	Stanziamenti	38.193.698,83	12.546.199,00	12.546.199,00
	Stanziamenti definitivi	38.193.698,83	19.379.905,00	19.379.905,00
	Impegni	n.a.	0,00	n.a.
	Pagamenti	0,00	0,00	0,00
	Rimasto da pagare	24.427.964,00	0,00	n.a.
	Economie/maggiori spese	13.765.734,83	19.379.905,00	19.379.905,00

Principali fatti di gestione

SI REGISTRANO MAGGIORI STANZIAMENTI PER IL SOSTENIMENTO DI SPESE PER LE CONSULTAZIONI ELETTORALI CON SOMME PRELEVATE DAI RELATIVI FONDI.

AZIONE

5 - Restituzione di somme indebitamente versate e pagamento interessi su depositi definitivi

CATEGORIA DI SPESA		Residui	Competenza	Cassa
09 - INTERESSI PASSIVI E REDDITI DA CAPITALE	Stanziamenti	0,00	11.000.000,00	11.000.000,00
	Stanziamenti definitivi	0,00	11.000.000,00	11.000.000,00
	Impegni	n.a.	11.000.000,00	n.a.
	Pagamenti	0,00	11.000.000,00	11.000.000,00
	Rimasto da pagare	0,00	0,00	n.a.
	Economia/maggiori spese	0,00	0,00	0,00
10 - POSTE CORRETTIVE E COMPENSATIVE	Stanziamenti	4,00	10.000.000,00	10.000.000,00
	Stanziamenti definitivi	4,00	10.000.034,00	10.000.034,00
	Impegni	n.a.	7.658.913,07	n.a.
	Pagamenti	4,00	7.633.585,19	7.633.589,19
	Rimasto da pagare	0,00	25.327,88	n.a.
	Economia/maggiori spese	0,00	2.341.120,93	2.366.444,81
Totale azione	Stanziamenti	4,00	21.000.000,00	21.000.000,00
	Stanziamenti definitivi	4,00	21.000.034,00	21.000.034,00
	Impegni	n.a.	18.658.913,07	n.a.
	Pagamenti	4,00	18.633.585,19	18.633.589,19
	Rimasto da pagare	0,00	25.327,88	n.a.
	Economie/maggiori spese	0,00	2.341.120,93	2.366.444,81

Principali fatti di gestione

QUESTO PROGRAMMA RIGUARDA, OLTRE LE SOMME DA EROGARE PER IL PAGAMENTO DEGLI INTERESSI MATURATI SUI DEPOSITI DEFINITIVI, ANCHE LE ATTIVITÀ VOLTE ALLA RESTITUZIONE DI SOMME INDEBITAMENTE VERSATE NELLE TESORERIE DELLO STATO, CUI SI È FATTO FRONTE CON GLI STANZIAMENTI DEFINITI CHE HANNO CONSENTITO DI MANTENERE OTTIMI LIVELLI DI EFFICACIA

NOTE INTEGRATIVE RENDICONTO GENERALE DELLO STATO 2021

Scheda azione

MINISTERO DELL'ECONOMIA E DELLE FINANZE

Missione: 22 - Servizi istituzionali e generali delle amministrazioni pubbliche (032)

Programma: 22.5 - Servizi per le pubbliche amministrazioni nell'area degli acquisti e del trattamento economico del personale (032.007)

DIPARTIMENTO DELL'AMMINISTRAZIONE GENERALE DEL PERSONALE E DEI SERVIZI

	<i>Stanzamenti</i>	77.403.778,84	92.455.678,00	92.455.678,00
	<i>Stanzamenti definitivi</i>	81.803.778,84	106.461.861,00	117.098.126,00
Totale del programma	<i>Impegni</i>	n.a.	72.723.196,51	n.a.
	<i>Pagamenti</i>	16.494.352,07	48.679.166,22	65.173.518,29
	<i>Rimasto da pagare</i>	45.608.431,79	24.044.030,29	n.a.
	<i>Economie/maggiori spese</i>	19.700.994,98	33.738.664,49	51.924.607,71

NOTE INTEGRATIVE RENDICONTO GENERALE DELLO STATO 2021
Ripartizione spese di personale

MINISTERO DELL'ECONOMIA E DELLE FINANZE

Missione: 22 - Servizi istituzionali e generali delle amministrazioni pubbliche (032)

Programma: 22.5 - Servizi per le pubbliche amministrazioni nell'area degli acquisti e del trattamento economico del personale (032.007)

DIPARTIMENTO DELL'AMMINISTRAZIONE GENERALE DEL PERSONALE E DEI SERVIZI

AZIONI DI SPESE DI PERSONALE DA RIPARTIRE		Stanzamenti		Impegni	Pagamenti
		LB	Definitivi		
1 - Spese di personale per il programma	CP	6.089.766,00	9.293.054,00	7.299.070,64	7.299.070,64
	CS	6.089.766,00	10.099.324,00	n.a.	8.105.338,27
totale azioni spese di personale	CP	6.089.766,00	9.293.054,00	7.299.070,64	7.299.070,64
	CS	6.089.766,00	10.099.324,00	n.a.	8.105.338,27
AZIONI CON RIPARTIZIONI DELLE SPESE DI PERSONALE		Stanzamenti		Impegni	Pagamenti
		LB	Definitivi		
2 - Razionalizzazione degli acquisti della Pubblica amministrazione (e-procurement)	CP	48.891.662,00	49.195.713,00	40.391.498,70	18.701.532,64
	CS	48.891.662,00	59.025.708,00	n.a.	32.880.822,93
quota di: Spese di personale per il programma	CP	504.233,00	648.655,16	509.475,14	509.475,14
	CS	504.233,00	704.932,81	n.a.	565.752,62
totale azione (incluse le spese di personale)	CP	49.395.895,00	49.844.368,16	40.900.973,84	19.211.007,78
	CS	49.395.895,00	59.730.640,81	n.a.	33.446.575,55
3 - Gestione centralizzata delle retribuzioni delle amministrazioni pubbliche (NoiPA)	CP	3.928.051,00	7.593.155,00	6.373.714,10	4.044.977,75
	CS	3.928.051,00	7.593.155,00	n.a.	5.553.767,90
quota di: Spese di personale per il programma	CP	4.567.324,00	7.204.904,79	5.658.969,47	5.658.969,47
	CS	4.567.324,00	7.830.005,92	n.a.	6.284.068,76
totale azione (incluse le spese di personale)	CP	8.495.375,00	14.798.059,79	12.032.683,57	9.703.947,22
	CS	8.495.375,00	15.423.160,92	n.a.	11.837.836,66
4 - Approvvigionamento di stampati comuni, pubblicazioni ufficiali, Gazzetta ufficiale e altri prodotti carto-tecnici e relative attività di vigilanza e controllo	CP	12.546.199,00	19.379.905,00	0,00	0,00
	CS	12.546.199,00	19.379.905,00	n.a.	0,00
quota di: Spese di personale per il programma	CP	504.233,00	699.766,96	549.620,01	549.620,01
	CS	504.233,00	760.479,09	n.a.	610.331,97
totale azione (incluse le spese di personale)	CP	13.050.432,00	20.079.671,96	549.620,01	549.620,01
	CS	13.050.432,00	20.140.384,09	n.a.	610.331,97
5 - Restituzione di somme indebitamente versate e pagamento interessi su depositi definitivi	CP	21.000.000,00	21.000.034,00	18.658.913,07	18.633.585,19
	CS	21.000.000,00	21.000.034,00	n.a.	18.633.589,19
quota di: Spese di personale per il programma	CP	513.976,00	739.727,09	581.006,02	581.006,02
	CS	513.976,00	803.906,18	n.a.	645.184,92
totale azione (incluse le spese di personale)	CP	21.513.976,00	21.739.761,09	19.239.919,09	19.214.591,21
	CS	21.513.976,00	21.803.940,18	n.a.	19.278.774,11
totale Programma	CP	92.455.678,00	106.461.861,00	72.723.196,51	48.679.166,22
	CS	92.455.678,00	117.098.126,00	n.a.	65.173.518,29

NOTE INTEGRATIVE RENDICONTO GENERALE DELLO STATO 2021
Piano degli obiettivi per programma

MINISTERO DELL'ECONOMIA E DELLE FINANZE

Missione: 23 - Fondi da ripartire (033)

Programma: 23.1 - Fondi da assegnare (033.001)

Risorse da assegnare in corso di esercizio alle amministrazioni centrali dello Stato in base alle esigenze, quali i fondi da assegnare per esigenze di gestione, i fondi da assegnare per il personale, i fondi da assegnare per canoni di locazione di immobili pubblici, i fondi da assegnare in esito al riaccertamento straordinario dei residui passivi e i fondi per l'ammodernamento delle dotazioni strumentali anche per la sicurezza informatica. Fondi da ripartire nell'ambito delle pubbliche amministrazioni per le spese derivanti dalle elezioni, per interventi di settore, per l'attuazione dei contratti del personale, per le esigenze indifferibili in campo sociale e per la sicurezza di particolari territori. Fondi da assegnare per il finanziamento del terzo settore, dell'impresa sociale e per la disciplina del servizio civile universale. Fondo da assegnare relativo alla quota parte dell'importo del 5 per mille del gettito dell'imposta sul reddito (IRE)

DIPARTIMENTO DELLA RAGIONERIA GENERALE DELLO STATO

Azioni non correlate ad Obiettivi		Stanzamenti		Impegni	Pagamenti
		LB	Definitivi		
1 - Interventi strutturali di politica economica e per la riduzione della pressione fiscale	CP	96.580.908,00	66.546.847,00	0,00	0,00
	CS	96.580.908,00	66.546.847,00	n.a.	0,00
2 - Fondi da assegnare per esigenze di gestione	CP	999.996.681,00	217.820.053,00	0,00	0,00
	CS	999.996.681,00	307.820.053,00	n.a.	71.216.724,00
3 - Fondi da assegnare per il personale delle Amministrazioni pubbliche	CP	887.280.356,00	604.391.999,00	326.767.006,47	87.060,47
	CS	887.280.356,00	603.036.856,00	n.a.	2.587.060,47
4 - Fondi da assegnare per canoni di locazione di immobili pubblici	CP	29.544.276,00	11.367.737,00	0,00	0,00
	CS	29.544.276,00	10.384.138,00	n.a.	0,00
6 - Fondi da assegnare per spese derivanti dalle elezioni	CP	300.000.000,00	257.782.484,00	0,00	0,00
	CS	300.000.000,00	257.782.484,00	n.a.	0,00
7 - Fondi da assegnare per interventi di settore	CP	6.348.293.278,00	5.537.965.034,00	239.635.368,00	190.000.000,00
	CS	6.348.293.278,00	7.257.418.735,00	n.a.	1.893.000.000,00
8 - Fondo da assegnare per l'attuazione dei contratti del personale	CP	3.736.226.842,00	3.437.428.352,00	3.437.428.352,00	0,00
	CS	3.736.226.842,00	3.527.428.352,00	n.a.	349.905.454,00
10 - Fondi da assegnare per le esigenze indifferibili in campo sociale e per la sicurezza di particolari territori	CP	91.400.000,00	6.077.101,00	0,00	0,00
	CS	91.400.000,00	6.077.101,00	n.a.	0,00
12 - Fondo da assegnare relativo alla quota parte dell'importo del 5 per mille del gettito IRPEF	CP	520.000.000,00	0,00	0,00	0,00
	CS	520.000.000,00	0,00	n.a.	0,00
Totale del Programma	CP	13.009.322.341,00	10.139.379.607,00	4.003.830.726,00	190.087.060,00
	CS	13.009.322.341,00	12.036.494.566,00	n.a.	2.316.709.238,00
Totale della Missione	CP	19.050.124.312,00	11.840.055.076,00	4.003.830.726,00	190.087.060,00
	CS	25.350.124.312,00	18.176.295.775,00	n.a.	2.316.709.238,00
Totale del Ministero	CP	732.432.020.464,00	762.685.303.298,00	691.199.405.567,00	667.041.778.915,00
	CS	768.330.561.153,00	804.456.306.450,00	n.a.	692.451.033.762,00

NOTE INTEGRATIVE RENDICONTO GENERALE DELLO STATO 2021

Scheda azione

MINISTERO DELL'ECONOMIA E DELLE FINANZE

Missione: 23 - Fondi da ripartire (033)

Programma: 23.1 - Fondi da assegnare (033.001)

DIPARTIMENTO DELLA RAGIONERIA GENERALE DELLO STATO

AZIONE

1 - Interventi strutturali di politica economica e per la riduzione della pressione fiscale

CATEGORIA DI SPESA		Residui	Competenza	Cassa
12 - ALTRE USCITE CORRENTI	Stanzamenti	0,00	96.580.908,00	96.580.908,00
	Stanzamenti definitivi	0,00	66.546.847,00	66.546.847,00
	Impegni	n.a.	0,00	n.a.
	Pagamenti	0,00	0,00	0,00
	Rimasto da pagare	0,00	0,00	n.a.
	Economia/maggiori spese	0,00	66.546.847,00	66.546.847,00
Totale azione	Stanzamenti	0,00	96.580.908,00	96.580.908,00
	Stanzamenti definitivi	0,00	66.546.847,00	66.546.847,00
	Impegni	n.a.	0,00	n.a.
	Pagamenti	0,00	0,00	0,00
	Rimasto da pagare	0,00	0,00	n.a.
	Economie/maggiori spese	0,00	66.546.847,00	66.546.847,00

Principali fatti di gestione

CAPITOLO 3833/MEF - INTEGRAZIONE DELLO STANZIAMENTO DI COMPLESSIVI EURO 1.310.238 CON DRGS N. 255719/2021 E DRGS N. 243857/2021. NESSUN UTILIZZO. ECONOMIE PARI A EURO 3.179.778. I RESIDUI SONO PARI A ZERO. CAPITOLO 3832/MEF - FONDO PER LA RIDUZIONE DEL CARICO FISCALE SUI LAVORATORI DIPENDENTI STANZIAMENTO PARI A ZERO. IL CAPITOLO 3075 FISPE È STATO UTILIZZATO A COPERTURA DEI PROVVEDIMENTI LEGISLATIVI PER EURO 31.344.299 ED HA REGISTRATO ECONOMIE PARI A EURO 63.367.069 I RESIDUI SONO PARI A ZERO.

AZIONE

2 - Fondi da assegnare per esigenze di gestione

CATEGORIA DI SPESA		Residui	Competenza	Cassa
02 - CONSUMI INTERMEDI	Stanzamenti	0,00	6.500.000,00	6.500.000,00
	Stanzamenti definitivi	0,00	5.916.976,00	5.916.976,00
	Impegni	n.a.	0,00	n.a.
	Pagamenti	0,00	0,00	0,00
	Rimasto da pagare	0,00	0,00	n.a.
	Economia/maggiori spese	0,00	5.916.976,00	5.916.976,00
12 - ALTRE USCITE CORRENTI	Stanzamenti	90.000.000,00	887.939.404,00	887.939.404,00
	Stanzamenti definitivi	90.000.000,00	188.993.344,00	278.993.344,00
	Impegni	n.a.	0,00	n.a.
	Pagamenti	71.216.724,00	0,00	71.216.724,00
	Rimasto da pagare	0,00	0,00	n.a.
	Economia/maggiori spese	18.783.276,00	188.993.344,00	207.776.620,00
26 - ALTRI TRASFERIMENTI IN CONTO CAPITALE	Stanzamenti	35.000.000,00	105.557.277,00	105.557.277,00
	Stanzamenti definitivi	35.000.000,00	22.909.733,00	22.909.733,00
	Impegni	n.a.	0,00	n.a.
	Pagamenti	0,00	0,00	0,00
	Rimasto da pagare	0,00	0,00	n.a.
	Economia/maggiori spese	35.000.000,00	22.909.733,00	22.909.733,00
Totale azione	Stanzamenti	125.000.000,00	999.996.681,00	999.996.681,00
	Stanzamenti definitivi	125.000.000,00	217.820.053,00	307.820.053,00
	Impegni	n.a.	0,00	n.a.
	Pagamenti	71.216.724,00	0,00	71.216.724,00
	Rimasto da pagare	0,00	0,00	n.a.
	Economie/maggiori spese	53.783.276,00	217.820.053,00	236.603.329,00

continua...

NOTE INTEGRATIVE RENDICONTO GENERALE DELLO STATO 2021

Scheda azione

MINISTERO DELL'ECONOMIA E DELLE FINANZE

Missione: 23 - Fondi da ripartire (033)

Programma: 23.1 - Fondi da assegnare (033.001)

DIPARTIMENTO DELLA RAGIONERIA GENERALE DELLO STATO

...segue Azione **2 - Fondi da assegnare per esigenze di gestione**

Principali fatti di gestione

CAPITOLI VARI - 1055-3021-3035-3051-3076-3080-7591- IL CAP. 1055 FONDO DA RIPARTIRE PER PROVVEDERE AD EVENTUALI SOPRAVVENUTE MAGGIORI ESIGENZE DI SPESE PER ACQUISTO DI BENI E SERVIZI È STATO UTILIZZATO PER EURO 583.024 CON UN'ECONOMIA DI EURO 5.916.976 E RESIDUI PARI A ZERO. IL CAP. 3021 FONDO PER LE SPESE DI COSTITUZIONE E FUNZIONAMENTO DEI COLLEGI ARBITRALI INTERNAZIONALI È STATO UTILIZZATO A FAVORE DEL MISE E DEL MIN. AMBIENTE UNICI MINISTERI CHE NE HANNO CHIESTO L'UTILIZZO PER EURO 741.108 CON UN'ECONOMIA DI EURO 258.892. LE RISORSE DEL CAP. 3035 FONDO DA ASSEGNARE PER LA SISTEMAZIONE CONTABILE DELLE PARTITE ISCRITTE AL CONTO SOSPESO SONO STATE UTILIZZATE IN CONTO RESIDUI PER EURO 71.216.724 CON UN'ECONOMIA DI CASSA PARI A EURO 18.783.276. I FONDI DI CUI ALL'ARTICOLO 34-TER COMMA 5 DELLA L. 196/2009 CAPP. 3051 E 7591 SONO STATI UTILIZZATI PER COMPLESSIVI EURO 206.523.462 CON UN'ECONOMIA COMPLESSIVA DI EURO 140.169.774. IL CAP. 3080 FONDO ATTUAZIONE PROGRAMMA DI GOVERNO NON È STATO UTILIZZATO E HA REGISTRATO UN'ECONOMIA DI EURO 593.452. IL CAPITOLO 3076 FEI È STATO UTILIZZATO A COPERTURA DEI PROVVEDIMENTI LEGISLATIVI PER EURO 574.329.034 CON UN'ECONOMIA DI EURO 70.880.959 I RESIDUI SONO PARI A ZERO.

AZIONE

3 - Fondi da assegnare per il personale delle Amministrazioni pubbliche

CATEGORIA DI SPESA		Residui	Competenza	Cassa
01 - REDDITI DA LAVORO DIPENDENTE	Stanzamenti	359.956.115,00	817.036.488,00	817.036.488,00
	Stanzamenti definitivi	358.600.972,00	540.191.495,00	538.836.352,00
	Impegni	n.a.	263.100.478,00	n.a.
	Pagamenti	2.500.000,00	0,00	2.500.000,00
	Rimasto da pagare	105.134.016,00	263.100.478,00	n.a.
	Economia/maggiori spese	250.966.956,00	277.091.017,00	536.336.352,00
12 - ALTRE USCITE CORRENTI	Stanzamenti	22.822.270,00	70.243.868,00	70.243.868,00
	Stanzamenti definitivi	22.822.270,00	64.200.504,00	64.200.504,00
	Impegni	n.a.	63.666.528,47	n.a.
	Pagamenti	0,00	87.060,47	87.060,47
	Rimasto da pagare	13.911.135,00	63.579.468,00	n.a.
	Economia/maggiori spese	8.911.135,00	533.975,53	64.113.443,53
Stanzamenti		382.778.385,00	887.280.356,00	887.280.356,00
Stanzamenti definitivi		381.423.242,00	604.391.999,00	603.036.856,00
Impegni		n.a.	326.767.006,47	n.a.
Pagamenti		2.500.000,00	87.060,47	2.587.060,47
Rimasto da pagare		119.045.151,00	326.679.946,00	n.a.
Economie/maggiori spese		259.878.091,00	277.624.992,53	600.449.795,53
Totale azione				

Principali fatti di gestione

CAPITOLI VARI UTILIZZATI PER COMPLESSIVI EURO 158.824.406,47. IMPEGNI PER CONSERVAZIONE FONDI PER UN TOTALE DI EURO 326.679.946. IN PARTICOLARE, IL CAPITOLO 3053 FONDO DA RIPARTIRE PER LE SPESE DERIVANTI DALLE ASSUNZIONI STRAORDINARIE NELLE FORZE DI POLIZIA È STATO UTILIZZATO PER EURO 59.294.517 DMT 296017/2021 E 233/2021 IL CAPITOLO 3057 FONDO DA RIPARTIRE PER FRONTEGGIARE LE SPESE DERIVANTI DALLE ASSUNZIONI STRAORDINARIE NELLE FORZE DI POLIZIA E NEL CORPO NAZIONALE DEI VIGILI DEL FUOCO È STATO UTILIZZATO PER EURO 86.094.830 DMT N. 296017/2021 E 233/2021 IL CAPITOLO 3056 FONDO DA RIPARTIRE PER FRONTEGGIARE LE SPESE DERIVANTI DALLE ASSUNZIONI DI PERSONALE A TEMPO INDETERMINATO PER LE AMMINISTRAZIONI DELLO STATO È STATO UTILIZZATO PER EURO 7.016.332 DMT N. 278914/2021, DMT N. 293874/2021, DMT N. 205939/2021 IL CAPITOLO 3052 FONDO FINALIZZATO AL CONCORSO DEGLI ONERI PER L'ASSUNZIONE A TEMPO INDETERMINATO DEL PERSONALE IN SERVIZIO A TEMPO DETERMINATO IMPIEGATO NELLA RICOSTRUZIONE DELLE AREE INTERESSATE DAI SISMA 2009, 2012 E 2016 È STATO UTILIZZATO PER EURO 6.331.667 DMT N. 285365/2021 CAPITOLO 3040 FONDO DA RIPARTIRE PER IL RIMBORSO DELLE SOMME VERSATE ALL'ENTRATA DEL BILANCIO DELLO STATO PER IL BIENNIO 2012-2013 DA PARTE DI ENTI ED ORGANISMI EROGATORI DI PRESTAZIONI PENSIONISTICHE, IN ATTUAZIONE DELLA SENTENZA DELLA CORTE COSTITUZIONALE CONCERNENTE LA RESTITUZIONE DEL CONTRIBUTO DI PEREQUAZIONE SULLE PENSIONI PAGATO EURO 87.060,47

NOTE INTEGRATIVE RENDICONTO GENERALE DELLO STATO 2021

Scheda azione

MINISTERO DELL'ECONOMIA E DELLE FINANZE

Missione: 23 - Fondi da ripartire (033)

Programma: 23.1 - Fondi da assegnare (033.001)

DIPARTIMENTO DELLA RAGIONERIA GENERALE DELLO STATO

AZIONE

4 - Fondi da assegnare per canoni di locazione di immobili pubblici

CATEGORIA DI SPESA		Residui	Competenza	Cassa
02 - CONSUMI INTERMEDI	Stanzamenti	0,00	29.544.276,00	29.544.276,00
	Stanzamenti definitivi	0,00	11.367.737,00	10.384.138,00
	Impegni	n.a.	0,00	n.a.
	Pagamenti	0,00	0,00	0,00
	Rimasto da pagare	0,00	0,00	n.a.
	Economia/maggiori spese	0,00	11.367.737,00	10.384.138,00
	Totale azione		0,00	29.544.276,00
	Stanzamenti definitivi	0,00	11.367.737,00	10.384.138,00
	Impegni	n.a.	0,00	n.a.
	Pagamenti	0,00	0,00	0,00
	Rimasto da pagare	0,00	0,00	n.a.
	Economie/maggiori spese	0,00	11.367.737,00	10.384.138,00

Principali fatti di gestione

CAPITOLO 3070/MEF - RIPARTO DEL FONDO EURO 18.176.539 CON DMT N. 272897/2021 E ECONOMIE PARI A EURO 11.367.737. I RESIDUI SONO PARI A ZERO.

AZIONE

6 - Fondi da assegnare per spese derivanti dalle elezioni

CATEGORIA DI SPESA		Residui	Competenza	Cassa
12 - ALTRE USCITE CORRENTI	Stanzamenti	0,00	300.000.000,00	300.000.000,00
	Stanzamenti definitivi	0,00	257.782.484,00	257.782.484,00
	Impegni	n.a.	0,00	n.a.
	Pagamenti	0,00	0,00	0,00
	Rimasto da pagare	0,00	0,00	n.a.
	Economia/maggiori spese	0,00	257.782.484,00	257.782.484,00
	Totale azione		0,00	300.000.000,00
	Stanzamenti definitivi	0,00	257.782.484,00	257.782.484,00
	Impegni	n.a.	0,00	n.a.
	Pagamenti	0,00	0,00	0,00
	Rimasto da pagare	0,00	0,00	n.a.
	Economie/maggiori spese	0,00	257.782.484,00	257.782.484,00

Principali fatti di gestione

CAPITOLO 3020/MEF - RIPARTO FONDO TRA LE AMMINISTRAZIONI INTERESSATE PER UN TOTALE DI EURO 42.217.516 DMT N. 247827/2021 E DMT N. 242328/2021 E ECONOMIE PARI A EURO 257.782.484. RESIDUI PARI A ZERO.

AZIONE

7 - Fondi da assegnare per interventi di settore

CATEGORIA DI SPESA		Residui	Competenza	Cassa
01 - REDDITI DA LAVORO DIPENDENTE	Stanzamenti	0,00	0,00	0,00
	Stanzamenti definitivi	0,00	5.961.338,00	5.961.338,00
	Impegni	n.a.	0,00	n.a.
	Pagamenti	0,00	0,00	0,00
	Rimasto da pagare	0,00	0,00	n.a.
	Economia/maggiori spese	0,00	5.961.338,00	5.961.338,00

continua...

NOTE INTEGRATIVE RENDICONTO GENERALE DELLO STATO 2021

Scheda azione

MINISTERO DELL'ECONOMIA E DELLE FINANZE

Missione: 23 - Fondi da ripartire (033)

Programma: 23.1 - Fondi da assegnare (033.001)

DIPARTIMENTO DELLA RAGIONERIA GENERALE DELLO STATO

...segue Azione 7 - Fondi da assegnare per interventi di settore

CATEGORIA DI SPESA		Residui	Competenza	Cassa
02 - CONSUMI INTERMEDI	Stanziamenti	0,00	0,00	0,00
	Stanziamenti definitivi	0,00	75.050,00	75.050,00
	Impegni	n.a.	0,00	n.a.
	Pagamenti	0,00	0,00	0,00
	Rimasto da pagare	0,00	0,00	n.a.
	Economia/maggiori spese	0,00	75.050,00	75.050,00
12 - ALTRE USCITE CORRENTI	Stanziamenti	1.931.127.308,00	5.648.293.278,00	5.648.293.278,00
	Stanziamenti definitivi	1.730.351.526,00	5.531.928.646,00	7.251.382.347,00
	Impegni	n.a.	239.635.368,00	n.a.
	Pagamenti	1.703.000.000,00	190.000.000,00	1.893.000.000,00
	Rimasto da pagare	0,00	49.635.368,00	n.a.
	Economia/maggiori spese	27.351.526,00	5.292.293.278,00	5.358.382.347,00
26 - ALTRI TRASFERIMENTI IN CONTO CAPITALE	Stanziamenti	385.000.000,00	700.000.000,00	700.000.000,00
	Stanziamenti definitivi	0,00	0,00	0,00
	Impegni	n.a.	0,00	n.a.
	Pagamenti	0,00	0,00	0,00
	Rimasto da pagare	0,00	0,00	n.a.
	Economia/maggiori spese	0,00	0,00	0,00
Totale azione	Stanziamenti	2.316.127.308,00	6.348.293.278,00	6.348.293.278,00
	Stanziamenti definitivi	1.730.351.526,00	5.537.965.034,00	7.257.418.735,00
	Impegni	n.a.	239.635.368,00	n.a.
	Pagamenti	1.703.000.000,00	190.000.000,00	1.893.000.000,00
	Rimasto da pagare	0,00	49.635.368,00	n.a.
	Economie/maggiori spese	27.351.526,00	5.298.329.666,00	5.364.418.735,00

Principali fatti di gestione

CAP 2781 FONDO DA RIPARTIRE RELATIVO AI RISPARMI DI SPESA DERIVANTI DALLA RIDUZIONE DEI CONTRIBUTI PUBBLICI IN FAVORE DEI PARTITI E DEI MOVIMENTI POLITICI LE RISORSE SONO ANDATE INTERAMENTE IN ECONOMIA PER UN IMPORTO PARI A EURO 8.193.278. CAP 3023 FONDO PER LA REALIZZAZIONE DI INTERVENTI URGENTI IN MATERIA DI GIUSTIZIA AMMINISTRATIVA IMPEGNO PER CONSERVAZIONE FONDI PARI A EURO 36.511.659. CAP 3024 FONDO PER LA REALIZZAZIONE DI INTERVENTI URGENTI IN MATERIA DI GIUSTIZIA TRIBUTARIA IMPEGNI PER CONSERVAZIONE FONDI EURO 13.123.709. CAP 3083 FONDO PER L'ESTENSIONE DELLE MISURE DI SOSTEGNO ECONOMICO NELLE AREE DEL TERRITORIO NAZIONALE CARATTERIZZATE DA UN PIU' ELEVATO RISCHIO EPIDEMIOLOGICO PAGATO EURO 190 MILIONI IN C/COMPETENZA E EURO 1.703.000.000 IN C/RESIDUI VARIAZIONE COMPLESSIVA IN RIDUZIONE EURO 100 MILIONI CON DMT N. 164114/2021, DMT N. 4078/2021 E DMT N. 240524/2021 RIDUZIONE DI EURO 73.100.000 IN C/RESIDUI E CASSA CON DMT N. 266061/2021 ECONOMIE PARI A EURO 100.000. CAP 3085 FONDO PEREQUATIVO DELLE MISURE FISCALI E DI RISTORO UTILIZZO EURO 16.000.000 CON DMT N. 303827/2021, ECONOMIE PARI A EURO 5.284.000.000. CAP 7575 FONDO DA RIPARTIRE PER IL FINANZIAMENTO DEL RILANCIO DEGLI INVESTIMENTI DELLE AMMINISTRAZIONI CENTRALI DELLO STATO RIPARTO DEL FONDO CON DMT 95467/2021 E DMT N. 35546/2021 DI COMPLESSIVI EURO 700 MILIONI CP E CS E DI COMPLESSIVI EURO 385 MILIONI RS

AZIONE

8 - Fondo da assegnare per l'attuazione dei contratti del personale

CATEGORIA DI SPESA		Residui	Competenza	Cassa
01 - REDDITI DA LAVORO DIPENDENTE	Stanziamenti	2.630.669.782,00	3.736.226.842,00	3.736.226.842,00
	Stanziamenti definitivi	2.630.669.782,00	3.437.428.352,00	3.527.428.352,00
	Impegni	n.a.	3.437.428.352,00	n.a.
	Pagamenti	349.905.454,00	0,00	349.905.454,00
	Rimasto da pagare	2.280.764.328,00	3.437.428.352,00	n.a.
	Economia/maggiori spese	0,00	0,00	3.177.522.898,00

continua...

NOTE INTEGRATIVE RENDICONTO GENERALE DELLO STATO 2021

Scheda azione

MINISTERO DELL'ECONOMIA E DELLE FINANZE

Missione: 23 - Fondi da ripartire (033)

Programma: 23.1 - Fondi da assegnare (033.001)

DIPARTIMENTO DELLA RAGIONERIA GENERALE DELLO STATO

...segue Azione

8 - Fondo da assegnare per l'attuazione dei contratti del personale

CATEGORIA DI SPESA		Residui	Competenza	Cassa
	Stanziamanti	2.630.669.782,00	3.736.226.842,00	3.736.226.842,00
	Stanziamanti definitivi	2.630.669.782,00	3.437.428.352,00	3.527.428.352,00
	Impegni	n.a.	3.437.428.352,00	n.a.
Totale azione	Pagamenti	349.905.454,00	0,00	349.905.454,00
	Rimasto da pagare	2.280.764.328,00	3.437.428.352,00	n.a.
	Economie/maggiori spese	0,00	0,00	3.177.522.898,00

Principali fatti di gestione

CAPITOLO 3027/MEF - VARIAZIONI COMPLESSIVE NEGATIVE DI EURO 298.798.490 CON DMT NN. 193711/2021 APPLICAZIONE DEL DPCM 25/1/2021 ADEGUAMENTO ISTAT MAGISTRATI E EQUIPARATI, 246265/2021 APPLICAZIONE DEL DPCM 6/8/2021 ADEGUAMENTO ISTAT MAGISTRATI E EQUIPARATI, 284805/2021 APPLICAZIONE DPCM 12/11/2021 FESI, 220230/2021 APPLICAZIONE DL 73/2021, 242417/2021 APPLICAZIONE DPCM 13/11/2020 ADEGUAMENTO ISTAT COMPETENZE ACCESSORIE, 309367/2021 RIPARTO FONDO ARMONIZZAZIONE TRATTAMENTI ECONOMICI, ASSESTAMENTO 2021 EURO - 2.158.610, PAGAMENTI IN CONTO RESIDUI PARI A EURO 349.905.454 E IMPEGNI PER CONSERVAZIONI FONDI PARI A EURO 3.437.428.352. LE ECONOMIE SONO PARI A EURO ZERO

AZIONE

10 - Fondi da assegnare per le esigenze indifferibili in campo sociale e per la sicurezza di particolari territori

CATEGORIA DI SPESA		Residui	Competenza	Cassa
12 - ALTRE USCITE CORRENTI	Stanziamanti	0,00	91.400.000,00	91.400.000,00
	Stanziamanti definitivi	0,00	6.077.101,00	6.077.101,00
	Impegni	n.a.	0,00	n.a.
	Pagamenti	0,00	0,00	0,00
	Rimasto da pagare	0,00	0,00	n.a.
	Economia/maggiori spese	0,00	6.077.101,00	6.077.101,00
	Totale azione	Stanziamanti	0,00	91.400.000,00
	Stanziamanti definitivi	0,00	6.077.101,00	6.077.101,00
	Impegni	n.a.	0,00	n.a.
	Pagamenti	0,00	0,00	0,00
	Rimasto da pagare	0,00	0,00	n.a.
	Economie/maggiori spese	0,00	6.077.101,00	6.077.101,00

Principali fatti di gestione

CAPITOLO 3073/MEF - RIPARTO DEL FONDO A FAVORE DEL MINISTERO DELL'INTERNO DI EURO 60.322.899 PER IL PERSONALE EX LSU NAPOLI E PALERMO DMT 277258/2021 E DI EURO 25.000.000 CON DMT N. 303827/2021 IN APPLICAZIONE DELLA CONVERSIONE IN LEGGE DEL DL FISCALE N. 146/2021 PER UN UTILIZZO COMPLESSIVO PARI A EURO 85.322.899. LE ECONOMIE SONO RISULTATE PARI A EURO 6.077.101 E I RESIDUI SONO PARI A ZERO.

AZIONE

12 - Fondo da assegnare relativo alla quota parte dell'importo del 5 per mille del gettito IRPEF

CATEGORIA DI SPESA		Residui	Competenza	Cassa
12 - ALTRE USCITE CORRENTI	Stanziamanti	0,00	520.000.000,00	520.000.000,00
	Stanziamanti definitivi	0,00	0,00	0,00
	Impegni	n.a.	0,00	n.a.
	Pagamenti	0,00	0,00	0,00
	Rimasto da pagare	0,00	0,00	n.a.
	Economia/maggiori spese	0,00	0,00	0,00

continua...

NOTE INTEGRATIVE RENDICONTO GENERALE DELLO STATO 2021

Scheda azione

MINISTERO DELL'ECONOMIA E DELLE FINANZE

Missione: 23 - Fondi da ripartire (033)

Programma: 23.1 - Fondi da assegnare (033.001)

DIPARTIMENTO DELLA RAGIONERIA GENERALE DELLO STATO

...segue Azione **12 - Fondo da assegnare relativo alla quota parte dell'importo del 5 per mille del gettito IRPEF**

CATEGORIA DI SPESA	Residui	Competenza	Cassa
Stanziamanti	0,00	520.000.000,00	520.000.000,00
Stanziamanti definitivi	0,00	0,00	0,00
Totale azione			
Impegni	n.a.	0,00	n.a.
Pagamenti	0,00	0,00	0,00
Rimasto da pagare	0,00	0,00	n.a.
Economie/maggiori spese	0,00	0,00	0,00

Principali fatti di gestione

CAPITOLO 3094/MEF - RIPARTITO L'INTERO STANZIAMENTO DI EURO 520.000.000 A FAVORE DELLE AMMINISTRAZIONI INTERESSATE CON DRGS N. 156727/2021. I RESIDUI SONO PARI A ZERO.

<i>Stanziamanti</i>	<i>5.454.575.475,00</i>	<i>13.009.322.341,00</i>	<i>13.009.322.341,00</i>
<i>Stanziamanti definitivi</i>	<i>4.867.444.550,00</i>	<i>10.139.379.607,00</i>	<i>12.036.494.566,00</i>
<i>Totale del programma</i>			
<i>Impegni</i>	<i>n.a.</i>	<i>4.003.830.726,47</i>	<i>n.a.</i>
<i>Pagamenti</i>	<i>2.126.622.178,00</i>	<i>190.087.060,47</i>	<i>2.316.709.238,47</i>
<i>Rimasto da pagare</i>	<i>2.399.809.479,00</i>	<i>3.813.743.666,00</i>	<i>n.a.</i>
<i>Economie/maggiori spese</i>	<i>341.012.893,00</i>	<i>6.135.548.880,53</i>	<i>9.719.785.327,53</i>

NOTE INTEGRATIVE RENDICONTO GENERALE DELLO STATO 2021
Piano degli obiettivi per programma

MINISTERO DELL'ECONOMIA E DELLE FINANZE

Missione: 23 - Fondi da ripartire (033)

Programma: 23.2 - Fondi di riserva e speciali (033.002)

Fondi di riserva e speciali per la copertura di nuove leggi di spesa

DIPARTIMENTO DELLA RAGIONERIA GENERALE DELLO STATO

Azioni non correlate ad Obiettivi	Stanzamenti		Impegni	Pagamenti	
	LB	Definitivi			
1 - Fondi di riserva	CP	5.200.000.000,00	1.143.251.284,00	0,00	0,00
	CS	11.500.000.000,00	5.582.377.024,00	n.a.	0,00
2 - Fondi speciali per la copertura di nuove leggi di spesa	CP	840.801.971,00	557.424.185,00	0,00	0,00
	CS	840.801.971,00	557.424.185,00	n.a.	0,00
Totale del Programma	CP	6.040.801.971,00	1.700.675.469,00	0,00	0,00
	CS	12.340.801.971,00	6.139.801.209,00	n.a.	0,00
Totale della Missione	CP	19.050.124.312,00	11.840.055.076,00	4.003.830.726,00	190.087.060,00
	CS	25.350.124.312,00	18.176.295.775,00	n.a.	2.316.709.238,00
Totale del Ministero	CP	732.432.020.464,00	762.685.303.298,00	691.199.405.567,00	667.041.778.915,00
	CS	768.330.561.153,00	804.456.306.450,00	n.a.	692.451.033.762,00

NOTE INTEGRATIVE RENDICONTO GENERALE DELLO STATO 2021

Scheda azione

MINISTERO DELL'ECONOMIA E DELLE FINANZE

Missione: 23 - Fondi da ripartire (033)

Programma: 23.2 - Fondi di riserva e speciali (033.002)

DIPARTIMENTO DELLA RAGIONERIA GENERALE DELLO STATO

AZIONE

1 - Fondi di riserva

CATEGORIA DI SPESA		Residui	Competenza	Cassa
12 - ALTRE USCITE CORRENTI	Stanzamenti	0,00	3.200.000.000,00	9.500.000.000,00
	Stanzamenti definitivi	0,00	1.084.861.900,00	5.523.987.640,00
	Impegni	n.a.	0,00	n.a.
	Pagamenti	0,00	0,00	0,00
	Rimasto da pagare	0,00	0,00	n.a.
	Economia/maggiori spese	0,00	1.084.861.900,00	5.523.987.640,00
26 - ALTRI TRASFERIMENTI IN CONTO CAPITALE	Stanzamenti	0,00	2.000.000.000,00	2.000.000.000,00
	Stanzamenti definitivi	0,00	58.389.384,00	58.389.384,00
	Impegni	n.a.	0,00	n.a.
	Pagamenti	0,00	0,00	0,00
	Rimasto da pagare	0,00	0,00	n.a.
	Economia/maggiori spese	0,00	58.389.384,00	58.389.384,00
Totale azione	Stanzamenti	0,00	5.200.000.000,00	11.500.000.000,00
	Stanzamenti definitivi	0,00	1.143.251.284,00	5.582.377.024,00
	Impegni	n.a.	0,00	n.a.
	Pagamenti	0,00	0,00	0,00
	Rimasto da pagare	0,00	0,00	n.a.
	Economie/maggiori spese	0,00	1.143.251.284,00	5.582.377.024,00

Principali fatti di gestione

NULLA DA SEGNALARE SULL'UTILIZZO NEL CORSO DELL'ANNO 2021 DEI FONDI DI RISERVA. SI RIPORTANO I DATI CONTABILI RELATIVI AI SEGUENTI FONDI: SPESE OBBLIGATORIE CAP. 3000: STANZIAMENTO EURO 900.000.000, UTILIZZO PRELEVAMENTI CON DECRETI DI VARIAZIONE BILANCIO EURO 588.547.859, ECONOMIE EURO 311.452.141 SPESE IMPREVISTE CAP. 3001: STANZIAMENTO EURO 800.000.000, UTILIZZO PRELEVAMENTI CON DECRETI DI VARIAZIONE BILANCIO EURO 121.417.000, ECONOMIE EURO 678.583.000 INTEGRAZIONE DELLE AUTORIZZAZIONI DI CASSA CAP. 3002: STANZIAMENTO EURO 6.300.000.000, UTILIZZO PRELEVAMENTI CON DECRETI DI VARIAZIONE BILANCIO EURO 1.860.874.260, ECONOMIE EURO 4.439.125.740. PER QUANTO RIGUARDA I FONDI DESTINATI ALLA RIASSEGNAZIONE DEI RESIDUI PASSIVI PERENTI DELLA SPESA DI PARTE CORRENTE CAP. 2999, CHE RISULTANO UTILIZZATI PER LA QUASI TOTALITÀ DELL'IMPORTO, SI SEGNALE CHE L'AMMONTARE DELLE SOMME RIASSEGNATE CORRISPONDE A OLTRE IL 42 DI QUELLE RICHIESTE, SEGNALANDO CHE QUESTO DATO, CHE PUÒ SEMBRARE ESIGUO, VA ANALIZZATO TENENDO CONTO CHE LE RICHIESTE NON ASSENTITE APPARTENGONO ALLA CATEGORIA 4 TRASFERIMENTI CORRENTI AD AMMINISTRAZIONI PUBBLICHE IN CUI SONO RICOMPRESI I TRASFERIMENTI VERSO REGIONI, COMUNI, PROVINCE ED ENTI PREVIDENZIALI E/O ORGANI COSTITUZIONALI, LA QUALE STORICAMENTE GENERA UNO DEGLI IMPORTI MAGGIORI DI NUOVE PERENZIONI ED INCLUDE RICHIESTE DI REISCRIZIONE DI AMMONTARE MOLTO ELEVATO CHE, DA TEMPO, NON POSSONO ESSERE EVASE PER INSUFFICIENZA DI FONDI NELLO SPECIFICO TRATTASI DI FONDI DOVUTI ALL'INAIL PER IL COMPLESSIVO IMPORTO DI EURO 1.084.500.000. PER QUANTO RIGUARDA I FONDI DESTINATI ALLA RIASSEGNAZIONE DEI RESIDUI PASSIVI PERENTI DELLA SPESA DI CONTO CAPITALE CAP. 7496, I FONDI DISPONIBILI HANNO CONSENTITO DI SODDISFARE LA MAGGIOR PARTE DELLE ISTANZE: NEL COMPLESSO, QUELLE NON ASSENTITE POICHÉ PERVENUTE ALLA FINE DELL'ANNO, IN TEMPI NON UTILI PER LA REISCRIZIONE, AMMONTANO A CIRCA 25 MILIONI DI EURO, PARI AL 3,12 CIRCA DELLE RICHIESTE COMPLESSIVE. SI RIPORTANO I DATI CONTABILI DELL'ANNO 2021: CAPITOLO 2999 PARTE CORRENTE, STANZIAMENTO INIZIALE EURO 1.500.000.000, RIDUZIONE STANZIAMENTO CON DMT 272758 ATTUAZIONE DEL DL 146/2021 - MISURE URGENTI IN MATERIA ECONOMICA E FISCALE, A TUTELA DEL LAVORO E PER ESIGENZE INDIFFERIBILI PER EURO 200.000.000 E CON DMT 298457 ATTUAZIONE DL 209/2021 - MISURE URGENTI FINANZIARIE E FISCALI - CD. ANTICIPI PER EURO 400.000.000 RIASSEGNAZIONI EFFETTUATE NEL 2021 EURO 805.172.999,87, ECONOMIE EURO 94.826.759 - CAPITOLO 7496 CONTO CAPITALE, STANZIAMENTO INIZIALE EURO 1.900.000.000, RIDOTTO CON DMT 272758 APPLICAZIONE DL 146/2021 - MISURE URGENTI IN MATERIA ECONOMICA E FISCALE, A TUTELA DEL LAVORO E PER ESIGENZE INDIFFERIBILI PER EURO 550.000.000 E CON DMT 298457 ATTUAZIONE DL 209/2021 MISURE URGENTI FINANZIARIE E FISCALI - CD. ANTICIPI PER EURO 600.000.000 RIASSEGNAZIONI EFFETTUATE NEL 2021 EURO 791.610.436,20, ECONOMIE EURO 58.389.384.

NOTE INTEGRATIVE RENDICONTO GENERALE DELLO STATO 2021

Scheda azione

MINISTERO DELL'ECONOMIA E DELLE FINANZE

Missione: 23 - Fondi da ripartire (033)

Programma: 23.2 - Fondi di riserva e speciali (033.002)

DIPARTIMENTO DELLA RAGIONERIA GENERALE DELLO STATO

AZIONE

2 - Fondi speciali per la copertura di nuove leggi di spesa

CATEGORIA DI SPESA		Residui	Competenza	Cassa
12 - ALTRE USCITE CORRENTI	Stanziamen	0,00	416.900.971,00	416.900.971,00
	Stanziamen	0,00	202.098.185,00	202.098.185,00
	Impegni	n.a.	0,00	n.a.
	Pagamenti	0,00	0,00	0,00
	Rimasto da pagare	0,00	0,00	n.a.
	Economia/maggiori spese	0,00	202.098.185,00	202.098.185,00
26 - ALTRI TRASFERIMENTI IN CONTO CAPITALE	Stanziamen	0,00	423.901.000,00	423.901.000,00
	Stanziamen	0,00	355.326.000,00	355.326.000,00
	Impegni	n.a.	0,00	n.a.
	Pagamenti	0,00	0,00	0,00
	Rimasto da pagare	0,00	0,00	n.a.
	Economia/maggiori spese	0,00	355.326.000,00	355.326.000,00
Totale azione	Stanziamen	0,00	840.801.971,00	840.801.971,00
	Stanziamen	0,00	557.424.185,00	557.424.185,00
	Impegni	n.a.	0,00	n.a.
	Pagamenti	0,00	0,00	0,00
	Rimasto da pagare	0,00	0,00	n.a.
	Economie/maggiori spese	0,00	557.424.185,00	557.424.185,00

Principali fatti di gestione

VARIAZIONI COMPLESSIVE DI UTILIZZO DEI DUE FONDI CAPITOLI 6856 E 9001 CORRISPONDENTEMENTE PARI A EURO 214.802.786 E A EURO 68.575.000 CON ECONOMIE CORRISPONDENTEMENTE PARI A EURO 202.098.185 E A EURO 355.326.000. I RESIDUI SONO PARI A ZERO.

<i>Stanziamen</i>	0,00	6.040.801.971,00	12.340.801.971,00
<i>Stanziamen</i>	0,00	1.700.675.469,00	6.139.801.209,00
<i>Impegni</i>	n.a.	0,00	n.a.
<i>Pagamenti</i>	0,00	0,00	0,00
<i>Rimasto da pagare</i>	0,00	0,00	n.a.
<i>Economie/maggiori spese</i>	0,00	1.700.675.469,00	6.139.801.209,00

ALLEGATO N. 1

**al conto consuntivo del Ministero dell'economia e delle
finanze per l'anno finanziario 2021**

(Articolo 10 della legge 21 marzo 1958, n. 259)

**ELENCO DEGLI ENTI SOTTOPOSTI AL CONTROLLO DELLA
CORTE DEI CONTI**

per l'esercizio finanziario 2021

PAGINA BIANCA

ELENCO 2021

Enti sottoposti alla Corte dei Conti, ai sensi degli artt. 2 e 12 della L. 21 marzo 1958, n. 259 e dell'art. 3, comma 4, della Legge n. 20 del 1994

Denominazione
ACCADEMIA DELLA CRUSCA
ACCADEMIA NAZIONALE DEI LINCEI
ACQUEDOTTO PUGLIESE SPA
AERO CLUB D'ITALIA
AGENZIA DEL DEMANIO
AGENZIA DELLE DOGANE E DEI MONOPOLI
AGENZIA DELLE ENTRATE
AGENZIA DELLE ENTRATE - RISCOSSIONE
AGENZIA ITALIA DIGITALE - AGID
AGENZIA ITALIANA DEL FARMACO
AGENZIA NAZIONALE DEL TURISMO
AGENZIA NAZIONALE DI VALUTAZIONE DEL SISTEMA UNIVERSITARIO E DELLA RICERCA
AGENZIA NAZIONALE PER I GIOVANI - ANG
AGENZIA NAZIONALE PER I SERVIZI SANITARI REGIONALI
AGENZIA NAZIONALE PER LA SICUREZZA DEL VOLO - ANSV
AGENZIA NAZIONALE PER LA SICUREZZA DELLE FERROVIE E DELLE INFRASTRUTTURE STRADALI E AUTOSTRADALI - ANSFISA
AGENZIA NAZIONALE PER L'ATTRAZIONE DEGLI INVESTIMENTI E LO SVILUPPO D'IMPRESA SPA - INVITALIA
AGENZIA NAZIONALE PER LE NUOVE TECNOLOGIE, L'ENERGIA E LO SVILUPPO ECONOMICO SOSTENIBILE - ENEA
AGENZIA PER LA COESIONE TERRITORIALE
AGENZIA PER LA CYBERSICUREZZA NAZIONALE
AGENZIA PER LA RAPPRESENTANZA NEGOZIALE DELLE PUBBLICHE AMMINISTRAZIONI - ARAN
AGENZIA PER LE EROGAZIONI IN AGRICOLTURA - AGEA
AGENZIA SPAZIALE ITALIANA - ASI
ALES ARTE LAVORO E SERVIZI SPA
ANAS SPA
ANPAL SERVIZI S.P.A.
AREA DI RICERCA SCIENTIFICA E TECNOLOGICA DI TRIESTE - AREA SCIENCE PARK
AREXPO SPA
ASSET MANAGEMENT COMPANY SpA - AMCO (ex SOCIETA' PER LA GESTIONE DI ATTIVITA' - S.G.A. SPA)
ASSOCIAZIONE DELLA CROCE ROSSA ITALIANA
ASSOCIAZIONE NAZIONALE MUTILATI INVALIDI DEL LAVORO -ANMIL -
ASSOCIAZIONE PER LO SVILUPPO DELL'INDUSTRIA NEL MEZZOGIORNO SVIMEZ
AUTOMOBILE CLUB D'ITALIA
AUTOMOBILE CLUB PROVINCIALI E LOCALI
AUTORITA' DI BACINO DISTRETTUALE DEL FIUME PO
AUTORITA' DI BACINO DISTRETTUALE DELL'APPENNINO CENTRALE
AUTORITA' DI BACINO DISTRETTUALE DELL'APPENNINO MERIDIONALE
AUTORITA' DI BACINO DISTRETTUALE DELL'APPENNINO SETTENTRIONALE
AUTORITA' DI BACINO DISTRETTUALE DELLE ALPI ORIENTALI
AUTORITA' DI REGOLAZIONE DEI TRASPORTI-ART
AUTORITA' DI REGOLAZIONE PER ENERGIA RETI E AMBIENTE-ARERA
AUTORITA' DI SISTEMA DEI MARI TIRRENO MERIDIONALE E IONIO
AUTORITA' DI SISTEMA PORTUALE DEL MAR LIGURE OCCIDENTALE
AUTORITA' DI SISTEMA PORTUALE DEL MAR LIGURE ORIENTALE
AUTORITA' DI SISTEMA PORTUALE DEL MAR TIRRENO CENTRALE
AUTORITA' DI SISTEMA PORTUALE DEL MAR TIRRENO CENTRO-SETTENTRIONALE

AUTORITA' DI SISTEMA PORTUALE DEL MAR TIRRENO SETTENTRIONALE
AUTORITA' DI SISTEMA PORTUALE DEL MARE ADRIATICO CENTRALE
AUTORITA' DI SISTEMA PORTUALE DEL MARE ADRIATICO CENTRO-SETTENTRIONALE
AUTORITA' DI SISTEMA PORTUALE DEL MARE ADRIATICO MERIDIONALE
AUTORITA' DI SISTEMA PORTUALE DEL MARE ADRIATICO ORIENTALE
AUTORITA' DI SISTEMA PORTUALE DEL MARE ADRIATICO SETTENTRIONALE
AUTORITA' DI SISTEMA PORTUALE DEL MARE DI SARDEGNA
AUTORITA' DI SISTEMA PORTUALE DEL MARE DI SICILIA OCCIDENTALE
AUTORITA' DI SISTEMA PORTUALE DEL MARE DI SICILIA ORIENTALE
AUTORITA' DI SISTEMA PORTUALE DEL MARE IONIO
AUTORITA' DI SISTEMA PORTUALE DELLO STRETTO
AUTORITA' GARANTE DELLA CONCORRENZA E DEL MERCATO-AGCM
AUTORITA' GARANTE PER L'INFANZIA E L'ADOLESCENZA-AGIA
AUTORITA' NAZIONALE ANTICORRUZIONE -ANAC
AUTORITA' PER LE GARANZIE NELLE COMUNICAZIONI-AGCOM
CASSA DEPOSITI E PRESTITI SPA - CDP SPA
CASSA DI PREVIDENZA DELLE FORZE ARMATE
CASSA DI PREVIDENZA ED ASSISTENZA TRA I DIPENDENTI DELL'EX MINISTERO DEI TRASPORTI E DELLA NAVIGAZIONE
CASSA ITALIANA PREVIDENZA ED ASSISTENZA DEI GEOMETRI E LIBERI PROFESSIONISTI
CASSA NAZIONALE ASSISTENZA PREVIDENZA A FAVORE DEGLI INGEGNERI E ARCHITETTI - INARCASSA
CASSA NAZIONALE DEL NOTARIATO
CASSA NAZIONALE DI PREVIDENZA E ASSISTENZA FORENSE
CASSA NAZIONALE DI PREVIDENZA ED ASSISTENZA A FAVORE DEI RAGIONIERI E PERITI COMMERCIALI - CNPR
CASSA NAZIONALE DI PREVIDENZA ED ASSISTENZA DEI DOTTORI COMMERCIALISTI - CNPADC
CASSA PER I SERVIZI ENERGETICI E AMBIENTALI - CSEA -
CENTRO INTERNAZIONALE RADIO MEDICO - CIRM
CENTRO ITALIANO DI RICERCHE AEROSPAZIALI S.C.P.A. - CIRA
CLUB ALPINO ITALIANO
COMITATO ITALIANO PARALIMPICO
COMITATO OLIMPICO NAZIONALE ITALIANO CONI
COMMISSIONE DI GARANZIA E SCIOPERO-CGSSE
COMMISSIONE DI VIGILANZA SUI FONDI PENSIONE-COVIP
COMMISSIONE NAZIONALE PER LE SOCIETA' E LA BORSA-CONSOB
CONCESSIONARIA SERVIZI ASSICURATIVI PUBBLICI SPA - CONSAP SPA
CONSIGLIO NAZIONALE DELLE RICERCHE - CNR
CONSIGLIO PER LA RICERCA IN AGRICOLTURA E L'ANALISI DELL'ECONOMIA AGRARIA - CREA
CONSIP SPA
CONSORZIO DEL PARCO GEOMINERARIO STORICO ED AMBIENTALE DELLA SARDEGNA
CONSORZIO DEL TICINO
CONSORZIO DELL'ADDA
CONSORZIO DELL'OGLIO
CONSORZIO INTERUNIVERSITARIO CINECA
DIFESA SERVIZI SPA
ENEL SPA
ENI SPA
ENTE AUTONOMO PARCO NAZIONALE D'ABRUZZO, LAZIO E MOLISE
ENTE DI PREVIDENZA E ASSISTENZA PLURICATEGORIALE - EPAP
ENTE NAZIONALE ASSISTENZA AL VOLO - ENAV SPA
ENTE NAZIONALE DI PREVIDENZA DEI PERITI INDUSTRIALI E DEI PERITI INDUSTRIALI LAUREATI - EPPI
ENTE NAZIONALE DI PREVIDENZA E ASSISTENZA A FAVORE DEI BIOLOGI - ENPAB
ENTE NAZIONALE DI PREVIDENZA E ASSISTENZA DELLA PROFESSIONE INFERMERISTICA - ENPAPI
ENTE NAZIONALE DI PREVIDENZA E DI ASSISTENZA FARMACISTI - ENPAF

ENTE NAZIONALE DI PREVIDENZA ED ASSISTENZA PER GLI PSICOLOGI - ENPAP
ENTE NAZIONALE DI PREVIDENZA ED ASSISTENZA PER I CONSULENTI DEL LAVORO - ENPAEL
ENTE NAZIONALE PER IL MICROCREDITO
ENTE NAZIONALE PER LA PROTEZIONE E L'ASSISTENZA DEI SORDI
ENTE NAZIONALE PER L'AVIAZIONE CIVILE - ENAC
ENTE NAZIONALE PREVIDENZA E ASSISTENZA DEI VETERINARI - ENPAV
ENTE NAZIONALE RISI
ENTE PARCO NAZIONALE DEI MONTI SIBILLINI
ENTE PARCO NAZIONALE DEL CILENTO E VALLO DI DIANO E ALBURNI
ENTE PARCO NAZIONALE DEL CIRCEO
ENTE PARCO NAZIONALE DEL GARGANO
ENTE PARCO NAZIONALE DEL GRAN SASSO E MONTI DELLA LAGA
ENTE PARCO NAZIONALE DEL POLLINO
ENTE PARCO NAZIONALE DEL VESUVIO
ENTE PARCO NAZIONALE DELLA MAJELLA
ENTE PARCO NAZIONALE DELLA SILA
ENTE PARCO NAZIONALE DELLA VAL GRANDE
ENTE PARCO NAZIONALE DELL'ALTA MURGIA
ENTE PARCO NAZIONALE DELL'APPENNINO LUCANO VALD'AGRI LAGONEGRESE
ENTE PARCO NAZIONALE DELL'APPENNINO TOSCO EMILIANO
ENTE PARCO NAZIONALE DELL'ARCIPELAGO DELLA MADDALENA
ENTE PARCO NAZIONALE DELL'ARCIPELAGO TOSCANO
ENTE PARCO NAZIONALE DELL'ASINARA
ENTE PARCO NAZIONALE DELL'ASPROMONTE
ENTE PARCO NAZIONALE DELLE CINQUE TERRE
ENTE PARCO NAZIONALE DELLE DOLOMITI BELLUNESI
ENTE PARCO NAZIONALE DELLE FORESTE CASENTINESI MONTE FALTERONA E CAMPIGNA
ENTE PARCO NAZIONALE GRAN PARADISO
ENTE PARCO NAZIONALE ISOLA DI PANTELLERIA
EQUITALIA GIUSTIZIA SPA
EUR SPA
FERROVIE DELLO STATO ITALIANE SPA
FINANZIARIA PER I SETTORI INDUSTRIALI E DEI SERVIZI SPA - FINTECNA SPA
FONDAZIONE "CASA BUONARROTI"
FONDAZIONE "CENTRO SPERIMENTALE DI CINEMATOGRAFIA" DI ROMA
FONDAZIONE "ISTITUTO NAZIONALE DEL DRAMMA ANTICO" - ROMA
FONDAZIONE ACCADEMIA NAZIONALE DI SANTA CECILIA DI ROMA
FONDAZIONE CENTRO INTERNAZIONALE DI STUDI DI ARCHITETTURA ANDREA PALLADIO DI VICENZA
FONDAZIONE CENTRO ITALIANO DI STUDI SULL'ALTO MEDIOEVO
FONDAZIONE E.N.P.A.M. - ENTE NAZIONALE PREVIDENZA E ASSISTENZA MEDICI
FONDAZIONE ENASARCO - ENTE NAZIONALE ASSISTENZA AGENTI E RAPPRESENTANTI DI COMMERCIO
FONDAZIONE ENTE NAZIONALE DI PREVIDENZA PER GLI ADDETTI E PER GLI IMPIEGATI IN AGRICOLTURA - ENPAIA
FONDAZIONE ENTE VILLE VESUVIANE
FONDAZIONE FESTIVAL DEI DUE MONDI DI SPOLETO
FONDAZIONE HUMAN TECHNOPOLE
FONDAZIONE ISTITUTO ITALIANO DI TECNOLOGIA - IIT
FONDAZIONE ISTITUTO NAZIONALE DI STUDI VERDIANI
FONDAZIONE LA BIENNALE DI VENEZIA
FONDAZIONE LA QUADRIENNALE DI ROMA
FONDAZIONE LA TRIENNALE DI MILANO
FONDAZIONE LIRICO SINFONICA PETRUZZELLI E TEATRI DI BARI
FONDAZIONE MAXXI MUSEO NAZIONALE DELLE ARTI DEL XXI SECOLO

FONDAZIONE MUSEO NAZIONALE DELLA SCIENZA E DELLA TECNOLOGIA "LEONARDO DA VINCI"
FONDAZIONE ROSSINI OPERA FESTIVAL
FONDAZIONE TEATRO ALLA SCALA DI MILANO
FONDAZIONE TEATRO ARENA DI VERONA
FONDAZIONE TEATRO CARLO FELICE DI GENOVA
FONDAZIONE TEATRO COMUNALE DI BOLOGNA
FONDAZIONE TEATRO DEL MAGGIO MUSICALE FIORENTINO DI FIRENZE
FONDAZIONE TEATRO DELL'OPERA DI ROMA
FONDAZIONE TEATRO LA FENICE DI VENEZIA
FONDAZIONE TEATRO LIRICO "GIUSEPPE VERDI" DI TRIESTE
FONDAZIONE TEATRO LIRICO DI CAGLIARI
FONDAZIONE TEATRO MASSIMO DI PALERMO
FONDAZIONE TEATRO REGIO DI TORINO
FONDAZIONE TEATRO S. CARLO DI NAPOLI
FONDO ASSISTENZA PER I FINANZIERI
FONDO DI ASSISTENZA PER IL PERSONALE DELLA POLIZIA DI STATO - FAPPS -
FONDO DI PREVIDENZA PER IL PERSONALE DEL MINISTERO DELL'ECONOMIA E DELLE FINANZE
FONDO NAZIONALE PREVIDENZA PER I LAVORATORI DELLE IMPRESE DI SPEDIZIONE CORRIERI E DELLE AGENZIE MARITTIME RACCOMANDATARIE E MEDIATORI MARITTIMI FASC
FORMEZ PA - CENTRO SERVIZI ASSISTENZA, STUDI E FORMAZIONE PER L'AMMODERNAMENTO DELLE P.A.
GARANTE PER LA PROTEZIONE DEI DATI PERSONALI-GARANTE PRIVACY
GESTORE DEI SERVIZI ENERGETICI SPA
GIUNTA STORICA NAZIONALE E ISTITUTI STORICI DEL SISTEMA STRUTTURATO A RETE
ICE-AGENZIA PER LA PROMOZIONE ALL'ESTERO E L'INTERNAZIONALIZZAZIONE DELLE IMPRESE ITALIANE
INVESTIMENTI IMMOBILIARI ITALIANI SOCIETA' DI GESTIONE DEL RISPARMIO SOCIETA' PER AZIONI - INVIMIT SGR S.P.A.
ISPETTORATO NAZIONALE PER LA SICUREZZA E LA RADIOPROTEZIONE - ISIN
ISTITUTI FISIOTERAPICI OSPITALIERI - ISTITUTO REGINA ELENA ISTITUTI FISIOTERAPICI - IRCCS DI ROMA
ISTITUTO DELLA ENCICLOPEDIA ITALIANA FONDATA DA GIOVANNI TRECCANI
ISTITUTO DI SERVIZI PER IL MERCATO AGRICOLO ALIMENTARE
ISTITUTO ITALIANO DI STUDI GERMANICI
ISTITUTO LUCE CINECITTA' S.R.L.
ISTITUTO NAZIONALE DI ALTA MATEMATICA "FRANCESCO SEVERI"
ISTITUTO NAZIONALE DI ASTROFISICA - INAF
ISTITUTO NAZIONALE DI DOCUMENTAZIONE, INNOVAZIONE E RICERCA EDUCATIVA
ISTITUTO NAZIONALE DI FISICA NUCLEARE - I.N.F.N.
ISTITUTO NAZIONALE DI GEOFISICA E VULCANOLOGIA
ISTITUTO NAZIONALE DI OCEANOGRAFIA E DI GEOFISICA SPERIMENTALE
ISTITUTO NAZIONALE DI PREVIDENZA DEI GIORNALISTI ITALIANI "GIOVANNI AMENDOLA" - INPGI -
ISTITUTO NAZIONALE DI RICERCA METEOROLOGICA - INRIM -
ISTITUTO NAZIONALE DI STATISTICA - ISTAT
ISTITUTO NAZIONALE DI STUDI ROMANI - ONLUS
ISTITUTO NAZIONALE DI STUDI SUL RINASCIMENTO - FIRENZE
ISTITUTO NAZIONALE FERRUCCIO PARRI - RETE DEGLI ISTITUTI PER LA STORIA DELLA RESISTENZA E DELL'ETA' CONTEMPORANEA
ISTITUTO NAZIONALE PER LA VALUTAZIONE DEL SISTEMA EDUCATIVO DI ISTRUZIONE E DI FORMAZIONE - INVALSI
ISTITUTO NAZIONALE PER L'ANALISI DELLE POLITICHE PUBBLICHE - INAPP
ISTITUTO NAZIONALE PER L'ASSICURAZIONE CONTRO GLI INFORTUNI SUL LAVORO - INAIL
ISTITUTO NAZIONALE PREVIDENZA SOCIALE - INPS -
ISTITUTO PER GLI STUDI DI POLITICA INTERNAZIONALE - ISPI -
ISTITUTO PER LA VIGILANZA SULLE ASSICURAZIONI-IVASS
ISTITUTO POLIGRAFICO E ZECCA DELLO STATO SPA - IPZS SPA
ISTITUTO SUPERIORE DI SANITA'

ISTITUTO SUPERIORE PER LA PROTEZIONE E LA RICERCA AMBIENTALE - ISPRA
ITALIA TRASPORTO AEREO - ITA SpA
LEGA ITALIANA PER LA LOTTA CONTRO I TUMORI
MUSEO STORICO DELLA FISICA E CENTRO STUDI E RICERCHE "ENRICO FERMI"
OPERA NAZIONALE ASSISTENZA ORFANI SANITARI ITALIANI - ONAOSI
OPERA NAZIONALE DI ASSISTENZA PER IL PERSONALE DEL CORPO NAZIONALE DEI VIGILI DEL FUOCO - ONA
PAGOPA SpA
POSTE ITALIANE SPA
RADIOTELEVISIONE ITALIANA SPA - RAI SPA
RETE AUTOSTRADE MEDITERRANEE PER LA LOGISTICA, LE INFRASTRUTTURE ED I TRASPORTI SPA
RETE FERROVIARIA ITALIANA SPA - RFI SPA
SCUOLA ARCHEOLOGICA ITALIANA DI ATENE
SERVIZI ASSICURATIVI DEL COMMERCIO ESTERO SPA
SOCIETA' GENERALE DI INFORMATICA - SOGEI SPA
SOCIETA' GESTIONE IMPIANTI NUCLEARI SPA - SOGIN SPA
SOCIETA' ITALIANA IMPRESE MISTE ALL'ESTERO - SIMEST SPA
SOCIETA' ITALIANA PER L'ORGANIZZAZIONE INTERNAZIONALE - SIOI -
SOCIETA' PER LO SVILUPPO DEL MERCATO DEI FONDI PENSIONE PER AZIONI - MEFOP S.P.A.
SOGESID SPA
SPORT E SALUTE S.P.A.
STAZIONE ZOOLOGICA "ANTON DOHRN" DI NAPOLI
STUDIARE SVILUPPO S.R.L.
UNIONE ITALIANA DEI CIECHI E DEGLI IPOVEDENTI-ONLUS
UNIONE ITALIANA DELLE CAMERE DI COMMERCIO, INDUSTRIA, ARTIGIANATO E AGRICOLTURA
UNIONE NAZIONALE MUTILATI PER SERVIZIO - UNMS -

PAGINA BIANCA

ALLEGATO N. 2

**al conto consuntivo del Ministero dell'economia e delle
finanze per l'anno finanziario 2021**

DIPARTIMENTO DEL TESORO

**RELAZIONE AL PARLAMENTO SULL'AMMINISTRAZIONE DEL
«FONDO PER L'AMMORTAMENTO DEI TITOLI DI STATO»**

*(Articolo 44, comma 3, del testo unico di cui al decreto del
Presidente della Repubblica 30 dicembre 2003, n. 398)*

PAGINA BIANCA

RELAZIONE AL PARLAMENTO SULL'AMMINISTRAZIONE DEL "FONDO PER L'AMMORTAMENTO DEI TITOLI DI STATO"

Introduzione

La presente Relazione è redatta ai sensi dell'articolo 44 comma 3 del D.P.R. 30 dicembre 2003 n. 398 - Testo Unico delle disposizioni legislative e regolamentari in materia di debito pubblico (di seguito "T.U. del debito pubblico") - ed espone la dinamica delle movimentazioni che determinano la disponibilità annua del Fondo per l'ammortamento dei titoli di Stato (di seguito "il Fondo"), nonché la gestione delle risorse per il conseguimento delle finalità prescritte.

A seguito degli indirizzi dettati dalla Banca Centrale Europea (BCE), la gestione amministrativa del Fondo da gennaio 2015 prevede che, ai sensi dell'articolo 1, comma 387 della Legge di Stabilità 2015 n. 190 del 23 dicembre 2014 (cfr. Relazione al Parlamento per il 2015), le giacenze del Fondo vengano trasferite sul conto di gestione intestato alla Cassa Depositi e Prestiti S.p.A. (CDP) acceso presso la Banca d'Italia.

Un'apposita Convenzione, stipulata tra il Dipartimento del Tesoro e la CDP il 30 dicembre 2014 e resa esecutiva con decreto del direttore generale del Tesoro n. 3513 del 19 gennaio 2015, disciplina le modalità gestionali del Fondo, sia in termini di trasferimenti delle risorse al conto sopra menzionato, sia per le operazioni di riduzione del debito (rimborsi o riacquisti). La suddetta Convenzione è stata rivista a marzo 2016 tramite l'Accordo modificativo, sottoscritto con protocollo del Dipartimento del Tesoro n. 30178 del 24 marzo 2016 e reso esecutivo con decreto del direttore generale del Tesoro n. 48912 del 23 maggio 2016.

La Convenzione con la CDP, stipulata il 30 dicembre 2014 e giunta a scadenza il 31 dicembre 2019, è stata rinnovata a dicembre 2019 per altri 5 anni – tacitamente rinnovabile per un ulteriore anno – con decorrenza 1° gennaio 2020, sottoscritta con protocollo del Dipartimento del Tesoro n. 111887 del 20 dicembre 2019 e resa successivamente esecutiva con decreto del direttore generale del Tesoro n. 3897 del 20 gennaio 2020.

La gestione delle somme accreditate è attribuita dall'articolo 48 del T.U. del debito pubblico al direttore generale del Tesoro o, per delega, al dirigente generale del debito pubblico e confermata annualmente dai "decreti cornice", di cui l'ultimo emesso è il decreto del Ministro dell'Economia e delle Finanze n. 25952 del 30 dicembre 2021.

Le entrate al Fondo, ai sensi dell'articolo 45 comma 2 del T.U. del debito pubblico, affluiscono attraverso i seguenti capitoli del Capo X del bilancio dello Stato: n. 3330 (proventi derivanti da donazioni o disposizioni testamentarie ed altri proventi da destinare al Fondo); n. 3512 (risorse rivenienti dall'applicazione del limite massimo retributivo per emolumenti o retribuzioni nell'ambito di rapporti di lavoro dipendente o autonomo con le pubbliche amministrazioni statali); n. 4055 (controvalore dei titoli di stato, vendita di partecipazioni dello Stato, entrate straordinarie); n. 4533 (rimborso del capitale derivante dalle operazioni di prestito di cui all'articolo 2 del D.L. n. 67/2010); n. 4859 (restituzione da parte degli enti territoriali della quota di capitale delle somme anticipate dallo Stato); n. 4862 del Capo XIV (restituzione della quota capitale delle somme anticipate dallo Stato da parte degli Enti locali impegnati nel ripristino della legalità); sul capitolo n. 3428 del capo X (somme relative agli incrementi al sovrapprezzo termico) non sono affluite entrate per il 2021. Le somme possono altresì venire stanziare direttamente sul capitolo di spesa 9565 relativo al Fondo, laddove

venga espressamente previsto da una norma di legge (*cf.* paragrafo successivo). Di conseguenza, una moltitudine di somme che transitano in bilancio viene trasferita sul conto di gestione della CDP per mezzo di decreti di variazione dall'entrata alla spesa, sottoposti alla registrazione della Corte dei Conti, a cui fanno seguito appositi mandati informatici di pagamento sul citato capitolo di spesa 9565, di pertinenza del centro di responsabilità Tesoro – (Unità di Voto 21.2 – Ammortamento titoli di Stato) del Ministero dell'Economia e delle Finanze.

L'obiettivo della riduzione dell'ammontare del debito pubblico viene perseguito sia attraverso riacquisti sul mercato, sia attraverso i rimborsi a scadenza di titoli di Stato.

Entrate e trasferimenti al Fondo ammortamento

Nell'anno 2021 sono stati ricevuti complessivamente euro **7.080.232.303,47**, di cui euro **1.871.004.585,47** confluiti sui capitoli di entrata¹ ed euro **5.209.227.718,00** stanziati direttamente sul capitolo di spesa 9565.

Nel dettaglio, il capitolo **3330** è stato interessato per complessivi euro 820.060.610,68 in merito alle seguenti operazioni:

- sono stati effettuati versamenti per un importo complessivo di euro 818.554.399,41 relativi alla restituzione delle risorse per la realizzazione di interventi finalizzati a fronteggiare la situazione di emergenza connessa all'infezione epidemica Covid-19 e non utilizzate, ai sensi dell'art. 126, comma 8 del decreto legge n. 18 del 17 marzo 2020 (convertito con modificazioni nella legge 24 aprile 2020, n. 27), nonché ai sensi dell'art. 265, comma 9, del decreto legge n. 34 del 19 maggio 2020 (convertito con modificazioni nella legge 17 luglio 2020, n. 77). Di questi, euro 40.072.451,14 sono stati trasferiti al conto del Fondo nell'arco del 2021, mentre i rimanenti euro 778.481.948,27, confluiti prevalentemente nel mese di dicembre, sono in corso di trasferimento;
- sono stati versati euro 1.483.577,27 relativi alla restituzione del 10% delle somme derivanti dall'alienazione dell'originario patrimonio immobiliare degli enti territoriali in attuazione dell'art. 56 bis, comma 11, del decreto legge n. 69 del 21 giugno 2013 (c.d. federalismo demaniale). Di tale importo, euro 675.978,45 sono stati trasferiti al conto del Fondo nel 2021, mentre i rimanenti euro 807.598,82 sono in corso di trasferimento;
- infine, sono confluite risorse derivanti da donazioni effettuate da privati cittadini per complessivi euro 22.634,00 come contributo per l'estinzione del debito pubblico, sia tramite versamenti sul conto corrente postale intestato al Fondo, sia tramite bonifici bancari utilizzando il codice IBAN relativo al capitolo di bilancio in questione. Di questi, euro 13.297,00 sono stati trasferiti al conto del Fondo nell'arco del 2021, mentre i restanti euro 9.337,00 sono in corso di trasferimento.

Sul capitolo **3512** sono stati effettuati versamenti pari a complessivi euro 9.226.743,98 per risorse rivenienti dall'applicazione del limite massimo retributivo per emolumenti o retribuzioni nell'ambito di rapporti di lavoro dipendente o autonomo con le pubbliche amministrazioni statali, ai sensi dell'art. 23-ter del decreto legge n. 201 del 6 dicembre 2011. Dell'importo complessivo, euro

¹ Al netto delle rettifiche di imputazione (impattanti sul capitolo 3330) eseguite dalle Tesorerie (ai sensi dell'art. 62, commi 4 e 6, del Decreto MEF 29/05/2007) successivamente alle richieste di variazione di bilancio e degli arrotondamenti effettuati dall'UCB, sono stati ricevuti complessivamente euro 7.080.020.041,00 di cui euro 1.870.792.323,00 confluiti sui capitoli di entrata.

4.559.005,95 sono stati trasferiti al conto del Fondo nell'arco del 2021, mentre euro 4.667.738,03 sono in corso di trasferimento.

Il capitolo **4055** è stato interessato per complessivi euro 4.278.795,73, secondo le seguenti operazioni:

- sono affluiti versamenti per complessivi euro 21.627,03 provenienti dalla dismissione di terreni demaniali agricoli e a vocazione agricola, ai sensi dell'articolo 33, comma 8-ter, del decreto legge 6 luglio 2011 n. 98, nonché dell'articolo 66 del decreto legge n. 1 del 24 gennaio 2012. Del suddetto importo, 15.485,31 euro sono stati trasferiti nell'arco del 2021, mentre i rimanenti 6.141,72 euro sono in corso di trasferimento;
- sono stati effettuati versamenti complessivamente pari a euro 795,70 relativi alle regolazioni contabili da parte dell'Agenzia delle Entrate. Di tali versamenti, 24,08 euro sono stati trasferiti nel corso del 2021, mentre i restanti 771,62 euro sono in corso di trasferimento;
- inoltre, sono confluiti euro 4.256.373,00 relativi a proventi derivanti dalla distribuzione dei rimborsi pro quota effettuati ai sensi dell'articolo 33, comma 8-ter, del decreto legge 6 luglio 2011 n. 98 (Disposizioni urgenti per la stabilizzazione finanziaria - Sistema integrato di fondi immobiliari), comma aggiunto dall'art. 23-ter, comma 1, lettera g), del decreto legge 6 luglio 2012, n. 95. L'importo sopra citato è stato interamente trasferito.

Sul capitolo **4533** sono stati effettuati quattro versamenti (a marzo, giugno, settembre e dicembre), pari a complessivi 390.721.814,98 euro, derivanti dal rimborso della quota capitale del prestito erogato alla Grecia ai sensi dell'articolo 2 del decreto legge 19 giugno 2010, n. 67 (Disposizioni urgenti per la salvaguardia della stabilità finanziaria dell'area euro). Del suddetto importo, euro 154.273.604,56 sono stati trasferiti nel 2021, mentre euro 236.448.210,42 sono in corso di trasferimento.

Sul capitolo **4859** sono stati effettuati versamenti pari a complessivi euro 645.499.119,03 relativi alla quota capitale delle somme anticipate dallo Stato per il pagamento dei debiti da parte degli enti territoriali, ai sensi degli artt. 1, 2 e 3 del decreto legge n. 35 dell'8 aprile 2013 (Disposizioni urgenti per il pagamento dei debiti scaduti della pubblica amministrazione e per il riequilibrio finanziario degli enti territoriali) e dell'art. 45 del decreto legge n. 66 del 24 aprile 2014 (Misure urgenti per la competitività e la giustizia sociale - Ristrutturazione del debito delle Regioni). Del suddetto importo euro 412.540.905,19 sono stati trasferiti al conto del Fondo nell'arco del 2021, mentre i restanti euro 232.958.213,84 sono in corso di trasferimento.

Sul capitolo **4862** sono stati effettuati versamenti pari a complessivi euro 1.217.501,07 derivanti dalla restituzione della quota capitale per anticipazione di liquidità agli Enti locali commissariati, ai sensi dell'articolo 6, comma 3, del decreto legge 19 giugno 2015, n. 78 (Misure per emergenza liquidità di Enti locali impegnati nel ripristino della legalità). Del suddetto importo, euro 663.404,81 sono stati trasferiti al conto del Fondo nell'arco del 2021, mentre euro 554.096,26 sono in corso di trasferimento.

Inoltre, sono stati stanziati direttamente sul capitolo di spesa **9565** euro 5.209.227.718,00. Detto importo è principalmente composto dalle estinzioni anticipate dei mutui delle Regioni Lazio, Campania, Sicilia, Puglia, Calabria e Molise (ai sensi dell'art. 39, comma 13, del decreto legge 30 dicembre 2019, n. 162, nonché dell'art. 1, comma 789, della legge 30 dicembre 2020, n. 178), per un totale di euro 5.204.857.518,00, interamente trasferiti nel corso del 2021.

Il rimanente importo, pari ad euro 4.370.200,00 è stato assegnato, come ogni anno, nel mese di gennaio ed è stato interamente trasferito nel successivo mese di giugno. Di detta somma, euro 1.870.200,00 sono relativi alla sospensione del conio delle monete da 1 e 2 centesimi di euro, ai sensi dell'applicazione dell'art. 13-quater del decreto legge n. 50 del 24 aprile 2017, mentre euro 2.500.000,00 sono concernenti l'applicazione del regime ordinario di deducibilità degli interessi passivi per le società a prevalente capitale pubblico, fornitrici di acqua, energia e teleriscaldamento e servizi di smaltimento e depurazione, ai sensi dell'art. 88, comma 3, del decreto legge n. 1 del 24 gennaio 2012.

In sintesi, nell'arco del 2021 e per lo stesso anno finanziario, risultano trasferiti sul conto del Fondo complessivamente euro **5.826.298.247,49** (euro 5.826.086.059,00 al netto delle rettifiche di imputazione e degli arrotondamenti, di cui euro 616.858.341,00 derivanti dai capitoli di entrata sopra menzionati ed euro 5.209.227.718,00 provenienti dal capitolo di spesa 9565).

Oltre ai trasferimenti sopra elencati, nel mese di giugno 2021 sono confluite sul conto del Fondo somme incassate sui capitoli di bilancio nel corso dell'anno finanziario 2020 (*cfr.* Relazione al Parlamento per il 2020), complessivamente pari a euro **904.230.457,01** (euro 904.230.454,00 al netto degli arrotondamenti) a valere su una molteplicità di entrate, principalmente concernenti il versamento per risorse riassegnate ai sensi dell'art. 25 comma 1 del decreto legge n. 201 del 6 dicembre 2011, nonché dell'articolo 19, comma 5, del decreto legislativo n. 30 del 13 marzo 2013, relativo ai rimborsi delle quote di emissione di CO₂ (euro 635.104.290,00), mentre i restanti euro 269.126.167,01 riguardano prevalentemente i versamenti relativi alla quota capitale delle somme anticipate dallo Stato agli enti territoriali (euro 211.633.290,02).

Risultano inoltre in corso di trasferimento al Fondo, al lordo delle rettifiche di imputazione e degli arrotondamenti che saranno operati dall'UCB, importi complessivi pari a euro **1.253.934.055,98**, di cui euro 1.120.090.411,75 relativi alle entrate di novembre e dicembre ed euro 133.843.644,23 relativi ai mesi di settembre e ottobre (riassegnati sul capitolo di spesa 9565 in data 30 dicembre 2021 e perciò computati come residui), che verranno contabilizzati nella Relazione al Parlamento per il 2022.

Sono stati pertanto trasferiti al conto del Fondo nell'arco del 2021, al netto degli arrotondamenti fatti dall'UCB, complessivamente euro **6.730.316.513,00** comprensivi anche dei trasferimenti relativi alle somme incassate in bilancio nell'esercizio finanziario 2020 sopra descritte (come evidenziato in particolare nelle Tavole B e D).

Interessi

Come ogni anno, gli interessi maturati sulle giacenze presenti nel conto vengono regolati direttamente sul conto stesso, ai sensi dell'articolo 46, comma 3, del T.U. del debito pubblico.

La remunerazione del conto del Fondo è disciplinata da quanto stabilito dall'articolo 2 della nuova Convenzione "Tasso di interesse e modalità di rilevazione" (*cfr.* Relazione al Parlamento per il 2020), applicando giornalmente il tasso Euribor a 3 mesi (*flat*) ovvero un tasso pari al maggiore tra l'Euribor a 3 mesi e il tasso di remunerazione per i depositi di liquidità *overnight* presso la Banca Centrale Europea (*deposit facility*), aumentato di un differenziale pari a +0,25% per anno, in caso il suddetto tasso Euribor assuma valore negativo.

La remunerazione delle giacenze viene calcolata ogni semestre solare e con il calcolo giorni effettivi/360. Per il periodo dal 1° luglio 2020 al 31 dicembre 2020, il conto ha maturato euro

201.747,32 di interessi a debito, mentre dal 1° gennaio 2021 al 30 giugno 2021 gli interessi maturati a debito sono stati pari ad euro 54.560,69; essendo stato il tasso di riferimento negativo in entrambi i casi, il tasso applicato è quello indicato nell'articolo 2 della Convenzione vigente. Come di consueto, il secondo semestre dell'anno viene liquidato nel mese di gennaio dell'anno seguente.

Gli importi esposti nelle tabelle allegate (in particolare Tavola C) riflettono il regime di remunerazione del conto derivante dalla normativa menzionata e dalle condizioni di mercato.

Utilizzi del Fondo

Le disponibilità depositate nel conto intestato al Fondo possono essere impiegate sia per operazioni di riacquisto dei titoli di Stato sul mercato che per i rimborsi a scadenza, ai sensi dell'articolo 48, comma 1, lettera a) e lettera b) del T.U. del debito pubblico.

Nel 2021, come negli ultimi anni, è stata mantenuta la scelta di procedere con rimborsi a scadenza poiché anche nell'anno passato la struttura dei tassi di mercato si è attestata su livelli piuttosto contenuti e le quotazioni dei titoli sul mercato secondario sono di conseguenza rimaste generalmente elevate. Pertanto, al fine di evitare l'esborso di cassa aggiuntivo pari alla differenza tra il valore di mercato ed il valore nominale del titolo - esborso che non avrebbe contribuito in modo immediato alle finalità perseguite dal Fondo ammortamento - si è optato per la massimizzazione dell'effetto di riduzione dello stock di debito in circolazione.

Pertanto, nel corso dell'anno 2021 le giacenze presenti sul conto del Fondo sono state utilizzate tramite due operazioni di rimborso parziale a scadenza. Nel dettaglio:

Titoli Rimborsati	Codice ISIN	Importo in euro
BTP 1° febbraio 2006 – 1° agosto 2021	IT0004009673	5.420.000.000,00
CTZ 30 ottobre 2019 - 29 novembre 2021	IT0005388928	1.000.000.000,00

L'utilizzo totale del Fondo, dunque, è risultato pari a nominali euro **6.420.000.000,00** come risulta evidenziato dalle Tavole D ed E.

Per l'esposizione esaustiva delle movimentazioni del conto intestato al Fondo si rimanda alle tavole dei conferimenti e delle movimentazioni che evidenziano, per ogni data, gli importi trasferiti e gli utilizzi effettuati, compresi gli interessi accreditati ogni anno: Tavola B – *Movimentazioni del conto intestato al Fondo a tutto il 31.12.2021* e Tavola C – *Interessi accreditati al conto intestato al Fondo distinti per anno a tutto il 31.12.2021*.

Il saldo del Fondo al 31 dicembre 2021, corrispondente alla giacenza registrata sul conto di gestione della Cassa Depositi e Prestiti, è risultato pari a euro **323.533.798,02** (come evidenziato nella Tavola D).

I flussi in entrata sui capitoli di bilancio del Fondo, numero 3330 – 3512 – 4055 – 4533 – 4859 – 4862, sono evidenziati in dettaglio nei prospetti allegati (Tavole A/A1 – *Saldi contabili a tutto il 31.12.2021 - Prospetto delle entrate dal 2019 al 2021*).

Si allegano:

- *Tavole A/A1 - Fondo per l’Ammortamento dei Titoli di Stato - Prospetto delle entrate in bilancio dal 2019 al 2021;*
- *Tavola B - Movimentazioni del conto intestato al Fondo - Accrediti e Utilizzi dal 2005 al 2021;*
- *Tavola C - Tavola riepilogativa degli interessi accreditati al conto intestato al Fondo distinti per anno dal 2003 al 2021;*
- *Tavola D - Descrizione della gestione e della situazione patrimoniale 2021 del Fondo ammortamento;*
- *Tavola E - Tavola riepilogativa delle operazioni a riduzione del debito con il Fondo Ammortamento dal 1995 al 2021.*

IL MINISTRO DELL’ECONOMIA E DELLE FINANZE

Tavola - A

TAVOLA - A

FONDO PER L'AMMORTAMENTO DEI TITOLI DI STATO
Prospetto delle entrate che transitano in bilancio

Dettaglio delle gestioni dal 2019 al 2021				
		*Maggiori emissioni (trasferimento sul conto 522 c/o B.L. del 16.10.1995)	3.078.599,575	
		Totale generale entrate di bilancio a tutto il 31.12.2018	146.946.655,169,22	
		<i>di cui entrate per privatizzazioni</i>	135.136.442,827,10	
Dettaglio delle gestioni dal 2019 al 2021				
Provenienza (causale)	* Capitolo bilancio	Valore di bilancio (valori espressi in euro)	Data di entrata in bilancio	Data di trasferimento 44.524
Sospensione del conio delle monete da 1 e 2 centesimi di euro (D.L. 50/2017, art. 13-quater)	cap. spesa 9565	1.870.200,00	gen-19	05-feb-19
Applicazione deducibilità interessi passivi di società fornitrici di acqua, energia (D.L. 1/2012, art. 88, c. 3)	cap. spesa 9565	2.500.000,00	2-gen-19	05-feb-19
Proventi derivanti dalla messa all'asta quote di emissione di CO2 (D.L. 30/2013, art. 19, c. 5)	cap. spesa 9565	649.477.821,00	31-dic-19	15-apr-20
Alienazione beni immobiliari dello Stato (D.L. 69/2013, art. 56-bis, c. 11)	3330	477.816,84	gen - mar 19	31-lug-19
Alienazione beni immobiliari dello Stato (D.L. 69/2013, art. 56-bis, c. 11)	3330	233.369,81	apr - giu 19	08-ott-19
Alienazione beni immobiliari dello Stato (D.L. 69/2013, art. 56-bis, c. 11)	3330	274.738,46	lug -ago 19	04-dic-19
Alienazione beni immobiliari dello Stato (D.L. 69/2013, art. 56-bis, c. 11)	3330	496.177,50	set -ott 19	15-apr-20
Alienazione beni immobiliari dello Stato (D.L. 69/2013, art. 56-bis, c. 11)	3330	184.820,16	nov - dic 19	09-apr-20
Donazioni mensili tramite c/c bancario e postale intestato al Fondo	3330	975,00	gen - mar 19	31-lug-19
Donazioni mensili tramite c/c bancario e postale intestato al Fondo	3330	503.656,17	apr - giu 19	08-ott-19
Donazioni mensili tramite c/c bancario e postale intestato al Fondo	3330	4.318,62	lug -ago 19	04-dic-19
Donazioni mensili tramite c/c bancario e postale intestato al Fondo	3330	1.550,00	set -ott 19	15-apr-20
Donazioni mensili tramite c/c bancario e postale intestato al Fondo	3330	5.509,00	nov - dic 19	09-apr-20
Distribuzione proventi del fondo regione Lazio (DL 98/2011, art. 33, c. 8-ter)	3330	50.494,00	apr-19	08-ott-19
Due per mille non erogato ai partiti politici (D.L. 149/2013, art. 12/17 convertito in L. 13/2014)	3330	7.046.335,84	31-dic-19	09-apr-20
Risorse rivenienti da limite massimo retributivo (D.L. 201/2011, art. 23-ter)	3512	328.434,25	gen - mar 19	31-lug-19
Risorse rivenienti da limite massimo retributivo (D.L. 201/2011, art. 23-ter)	3512	671.966,67	apr - giu 19	08-ott-19
Risorse rivenienti da limite massimo retributivo (D.L. 201/2011, art. 23-ter)	3512	1.496.824,50	lug -ago 19	04-dic-19
Risorse rivenienti da limite massimo retributivo (D.L. 201/2011, art. 23-ter)	3512	2.795.246,55	set -ott 19	15-apr-20
Risorse rivenienti da limite massimo retributivo (D.L. 201/2011, art. 23-ter)	3512	400.131,06	nov - dic 19	09-apr-20
Dimissione di terreni demaniali agricoli e a vocazione agricola (D.L. 1/2012, art. 66, c. 9; D.L. 98/2011, art. 33, c. 1)	4055	14.219,98	gen - mar 19	31-lug-19
Dimissione di terreni demaniali agricoli e a vocazione agricola (D.L. 1/2012, art. 66, c. 9; D.L. 98/2011, art. 33, c. 1)	4055	170.989,15	apr - giu 19	08-ott-19
Dimissione di terreni demaniali agricoli e a vocazione agricola (D.L. 1/2012, art. 66, c. 9; D.L. 98/2011, art. 33, c. 1)	4055	92.669,60	lug -ago 19	04-dic-19
Dimissione di terreni demaniali agricoli e a vocazione agricola (D.L. 1/2012, art. 66, c. 9; D.L. 98/2011, art. 33, c. 1)	4055	8.375,15	set -ott 19	15-apr-20
Dimissione di terreni demaniali agricoli e a vocazione agricola (D.L. 1/2012, art. 66, c. 9; D.L. 98/2011, art. 33, c. 1)	4055	58.865,62	nov - dic 19	09-apr-20
Regolazioni contabili Agenzia delle Entrate	4055	47,00	gen - mar 19	31-lug-19
Regolazioni contabili Agenzia delle Entrate	4055	1.934,78	apr - giu 19	08-ott-19
Regolazioni contabili Agenzia delle Entrate	4055	2.378,39	lug -ago 19	04-dic-19
Quota capitale somme anticipate dallo Stato agli enti territoriali (D.L. 35/2013, D.L. 66/2014 e D.L. 78/2015)	4859	120.270.562,87	gen - mar 19	31-lug-19
Quota capitale somme anticipate dallo Stato agli enti territoriali (D.L. 35/2013, D.L. 66/2014 e D.L. 78/2015)	4859	227.469.563,18	apr - giu 19	08-ott-19
Quota capitale somme anticipate dallo Stato agli enti territoriali (D.L. 35/2013, D.L. 66/2014 e D.L. 78/2015)	4859	51.023.777,83	lug -ago 19	04-dic-19
Quota capitale somme anticipate dallo Stato agli enti territoriali (D.L. 35/2013, D.L. 66/2014 e D.L. 78/2015)	4859	15.397.907,37	set -ott 19	15-apr-20
Quota capitale somme anticipate dallo Stato agli enti territoriali (D.L. 35/2013, D.L. 66/2014 e D.L. 78/2015)	4859	10.077.511,18	nov - dic 19	09-apr-20
Quota capitale versata da Enti territoriali a CDP (D.L. 35/2013 art.1 c. 10- 11-13 e D.L. 66-2014)	4859	188.389.700,84	3-dic-19	09-apr-20
Quota capitale anticipazione liquidità agli Enti locali commissariati (D.L. 78/2015, art. 6, c. 3)	4862	718.642,71	nov - dic 19	09-apr-20
Totale entrate di bilancio 2019		1.282.517.531,07		
<i>di cui entrate per privatizzazioni (vendita di azioni e operazioni assimilate)</i>		-		
Sospensione del conio delle monete da 1 e 2 centesimi di euro (D.L. 50/2017, art. 13-quater)	cap. spesa 9565	1.870.200,00	gen-20	19-feb-20
Applicazione deducibilità interessi passivi di società fornitrici di acqua, energia (D.L. 1/2012, art. 88, c. 3)	cap. spesa 9565	2.500.000,00	gen-20	19-feb-20
Estinzioni anticipate dei mutui di Lazio, Lombardia e Liguria (D.L. 162/2019, art. 39, c. 13, decreto milleproroghe)	cap. spesa 9565	1.328.024.676,00	apr-20	28-apr-20
Estinzioni anticipate dei mutui di Campania e Puglia (DL 162/2019, art. 39, c. 13, decreto milleproroghe)	cap. spesa 9565	716.256.066,00	mag-20	10-giu-20
Proventi derivanti dalla messa all'asta quote di emissione di CO2 (D.L. 30/2013, art. 19, c. 5)	cap. spesa 9565	635.104.290,00	31-dic-20	25-giu-21
Alienazione beni immobiliari dello Stato (D.L. 69/2013, art. 56-bis, c. 11)	3330	123.679,27	gen - mar 20	08-set-20
Alienazione beni immobiliari dello Stato (D.L. 69/2013, art. 56-bis, c. 11)	3330	73.094,75	apr - giu 20	14-ott-20
Alienazione beni immobiliari dello Stato (D.L. 69/2013, art. 56-bis, c. 11)	3330	80.790,08	lug -set 20	11-dic-20
Alienazione beni immobiliari dello Stato (D.L. 69/2013, art. 56-bis, c. 11)	3330	134.380,50	ott-20	21-dic-20
Alienazione beni immobiliari dello Stato (D.L. 69/2013, art. 56-bis, c. 11)	3330	680.040,62	nov - dic 20	25-giu-21
Donazioni mensili tramite c/c bancario e postale intestato al Fondo	3330	3.195,00	gen - mar 20	08-set-20
Donazioni mensili tramite c/c bancario e postale intestato al Fondo	3330	2.339,00	apr - giu 20	14-ott-20
Donazioni mensili tramite c/c bancario e postale intestato al Fondo	3330	89.955,00	lug -set 20	11-dic-20
Donazioni mensili tramite c/c bancario e postale intestato al Fondo	3330	2.335,00	ott-20	21-dic-20
Donazioni mensili tramite c/c bancario e postale intestato al Fondo	3330	5.970,00	nov - dic 20	25-giu-21
Restituzione risorse emergenza covid non utilizzate (D.L. 18/2020; D.L. 34/2020)	3330	6.396.830,97	nov - dic 20	25-giu-21
Risorse rivenienti da limite massimo retributivo (D.L. 201/2011, art. 23-ter)	3512	322.855,02	gen - mar 20	08-set-20
Risorse rivenienti da limite massimo retributivo (D.L. 201/2011, art. 23-ter)	3512	41.018,31	apr - giu 20	14-ott-20
Risorse rivenienti da limite massimo retributivo (D.L. 201/2011, art. 23-ter)	3512	5.492.018,07	lug -set 20	11-dic-20
Risorse rivenienti da limite massimo retributivo (D.L. 201/2011, art. 23-ter)	3512	36.000,00	ott-20	21-dic-20
Risorse rivenienti da limite massimo retributivo (D.L. 201/2011, art. 23-ter)	3512	574.680,98	nov - dic 20	25-giu-21
Dimissione di terreni demaniali agricoli e a vocazione agricola (D.L. 1/2012, art. 66, c. 9; D.L. 98/2011, art. 33, c. 1)	4055	14.163,63	gen - mar 20	08-set-20
Dimissione di terreni demaniali agricoli e a vocazione agricola (D.L. 1/2012, art. 66, c. 9; D.L. 98/2011, art. 33, c. 1)	4055	295,01	lug -set 20	11-dic-20
Dimissione di terreni demaniali agricoli e a vocazione agricola (D.L. 1/2012, art. 66, c. 9; D.L. 98/2011, art. 33, c. 1)	4055	5.000,00	1-ott-20	21-dic-20
Dimissione di terreni demaniali agricoli e a vocazione agricola (D.L. 1/2012, art. 66, c. 9; D.L. 98/2011, art. 33, c. 1)	4055	5.513,90	nov - dic 20	25-giu-21
Regolazioni contabili Agenzia delle Entrate	4055	11,00	gen - mar 20	08-set-20
Regolazioni contabili Agenzia delle Entrate	4055	66,00	apr - giu 20	14-ott-20
Regolazioni contabili Agenzia delle Entrate	4055	405,65	lug -set 20	11-dic-20
Regolazioni contabili Agenzia delle Entrate	4055	2.051,60	1-ott-20	21-dic-20
Regolazioni contabili Agenzia delle Entrate	4055	90,99	nov - dic 20	25-giu-21
Distribuzioni rimborsi di fondi pro-quota (D.L. 98/2011, art. 33, c. 8-ter)	4055	196.335,00	apr - giu 20	14-ott-20
Rimborso della quota capitale del prestito alla Grecia (D.L. 67/2010, art. 2, convertito con L. 99/2010)	4533	33.739.025,55	15-giu-20	14-ott-20
Rimborso della quota capitale del prestito alla Grecia (D.L. 67/2010, art. 2, convertito con L. 99/2010)	4533	48.863.416,31	16-set-20	11-dic-20
Rimborso della quota capitale del prestito alla Grecia (D.L. 67/2010, art. 2, convertito con L. 99/2010)	4533	48.863.416,31	15-dic-20	25-giu-21
Quota capitale somme anticipate dallo Stato agli enti territoriali (D.L. 35/2013, D.L. 66/2014 e D.L. 78/2015)	4859	125.273.084,66	gen - mar 20	08-set-20
Quota capitale somme anticipate dallo Stato agli enti territoriali (D.L. 35/2013, D.L. 66/2014 e D.L. 78/2015)	4859	227.126.435,69	apr - giu 20	14-ott-20
Quota capitale somme anticipate dallo Stato agli enti territoriali (D.L. 35/2013, D.L. 66/2014 e D.L. 78/2015)	4859	54.879.752,23	lug -set 20	11-dic-20
Quota capitale somme anticipate dallo Stato agli enti territoriali (D.L. 35/2013, D.L. 66/2014 e D.L. 78/2015)	4859	12.781.081,78	ott-20	21-dic-20
Quota capitale somme anticipate dallo Stato agli enti territoriali (D.L. 35/2013, D.L. 66/2014 e D.L. 78/2015)	4859	211.633.290,02	nov - dic 20	25-giu-21
Quota capitale anticipazione liquidità agli Enti locali commissariati (D.L. 78/2015, art. 6, c. 3)	4862	46.934,78	gen - mar 20	08-set-20
Quota capitale anticipazione liquidità agli Enti locali commissariati (D.L. 78/2015, art. 6, c. 3)	4862	6.100,76	apr - giu 20	14-ott-20
Quota capitale anticipazione liquidità agli Enti locali commissariati (D.L. 78/2015, art. 6, c. 3)	4862	9.480,58	lug -set 20	11-dic-20
Quota capitale anticipazione liquidità agli Enti locali commissariati (D.L. 78/2015, art. 6, c. 3)	4862	966.333,22	nov - dic 20	25-giu-21
Totale entrate di bilancio 2020		3.462.226.699,24		
<i>di cui entrate per privatizzazioni (vendita di azioni e operazioni assimilate)</i>		-		

* Proventi derivanti da maggiori emissioni disposte per far fronte al rimborso di una cospicua scadenza e riversati al Fondo ammortamento nell'ottobre del 1995 ai sensi dell'art. 1 del D.L. 8 luglio 1994 n. 436.

Tavola - A1

FONDO PER L'AMMORTAMENTO DEI TITOLI DI STATO
Prospetto delle entrate che transitano in bilancio

Dettaglio delle gestioni dal 2019 al 2021				
Provenienza (causale)	* Capitolo bilancio	Valore di bilancio (valori espressi in euro)	Data di entrata in bilancio	Data di trasferimento al Conto del Fondo
Sospensione del conio delle monete da 1 e 2 centesimi di euro (D.L. 50/2017, art. 13-4ter)	cap. spesa 9565	1.870.200,00	gen-21	25-giu-21
Applicazione deducibilità interessi passivi di società fornitrici di acqua, energia (D.L. 1/2012, art. 88, c. 3)	cap. spesa 9565	2.500.000,00	gen-21	25-giu-21
Estinzioni anticipate dei mutui di Lazio, Campania e Sicilia (D.L. 162/2019, art. 39, c. 13; L. 178/2020, art. 1, c. 789)	cap. spesa 9565	4.499.999.999,00	4-giu-21	28-lug-21
Estinzioni anticipate dei mutui di Puglia, Calabria e Molise (D.L. 162/2019, art. 39, c. 13, decreto milleproroghe)	cap. spesa 9565	704.857.519,00	15-lug-21	24-nov-21
Restituzione risorse emergenza covid non utilizzate (D.L. 18/2020; D.L. 34/2020)	3330	3.139.353,40	gen - feb 21	24-nov-21
Restituzione risorse emergenza covid non utilizzate (D.L. 18/2020; D.L. 34/2020)	3330	11.767.823,10	mar - apr 21	24-nov-21
Restituzione risorse emergenza covid non utilizzate (D.L. 18/2020; D.L. 34/2020)	3330	25.165.274,64	mag - ago 21	22-dic-21
Restituzione risorse emergenza covid non utilizzate (D.L. 18/2020; D.L. 34/2020)	3330	4.309.875,71	set - ott 21	in attesa di trasferimento
Restituzione risorse emergenza covid non utilizzate (D.L. 18/2020; D.L. 34/2020)	3330	774.172.072,56	nov - dic 21	in attesa di trasferimento
Alienazione beni immobiliari dello Stato (D.L. 69/2013, art. 56-bis, c. 11)	3330	40.367,32	gen - feb 21	24-nov-21
Alienazione beni immobiliari dello Stato (D.L. 69/2013, art. 56-bis, c. 11)	3330	448.044,22	mar - apr 21	24-nov-21
Alienazione beni immobiliari dello Stato (D.L. 69/2013, art. 56-bis, c. 11)	3330	187.566,91	mag - ago 21	22-dic-21
Alienazione beni immobiliari dello Stato (D.L. 69/2013, art. 56-bis, c. 11)	3330	273.765,31	set - ott 21	in attesa di trasferimento
Alienazione beni immobiliari dello Stato (D.L. 69/2013, art. 56-bis, c. 11)	3330	533.833,51	nov - dic 21	in attesa di trasferimento
Donazioni mensili tramite c/c bancario e postale intestato al Fondo	3330	3.670,00	gen - feb 21	24-nov-21
Donazioni mensili tramite c/c bancario e postale intestato al Fondo	3330	3.670,00	mar - apr 21	24-nov-21
Donazioni mensili tramite c/c bancario e postale intestato al Fondo	3330	5.957,00	mag - ago 21	22-dic-21
Donazioni mensili tramite c/c bancario e postale intestato al Fondo	3330	4.170,00	set - ott 21	in attesa di trasferimento
Donazioni mensili tramite c/c bancario e postale intestato al Fondo	3330	5.167,00	nov - dic 21	in attesa di trasferimento
Risorse rivenienti da limite massimo retributivo (D.L. 201/2011, art. 23-ter)	3512	269.338,43	gen - feb 21	24-nov-21
Risorse rivenienti da limite massimo retributivo (D.L. 201/2011, art. 23-ter)	3512	20.756,40	mar - apr 21	24-nov-21
Risorse rivenienti da limite massimo retributivo (D.L. 201/2011, art. 23-ter)	3512	4.268.911,12	mag - ago 21	22-dic-21
Risorse rivenienti da limite massimo retributivo (D.L. 201/2011, art. 23-ter)	3512	553.614,95	set - ott 21	in attesa di trasferimento
Risorse rivenienti da limite massimo retributivo (D.L. 201/2011, art. 23-ter)	3512	4.114.123,08	nov - dic 21	in attesa di trasferimento
Dismissione di terreni demaniali agricoli e a vocazione agricola (D.L. 1/2012, art. 66, c. 9; D.L. 98/2011, art. 33, c. 8-ter)	4055	10.072,96	gen - feb 21	24-nov-21
Dismissione di terreni demaniali agricoli e a vocazione agricola (D.L. 1/2012, art. 66, c. 9; D.L. 98/2011, art. 33, c. 8-ter)	4055	5.036,48	mar - apr 21	24-nov-21
Dismissione di terreni demaniali agricoli e a vocazione agricola (D.L. 1/2012, art. 66, c. 9; D.L. 98/2011, art. 33, c. 8-ter)	4055	375,87	mag - ago 21	22-dic-21
Dismissione di terreni demaniali agricoli e a vocazione agricola (D.L. 1/2012, art. 66, c. 9; D.L. 98/2011, art. 33, c. 8-ter)	4055	294,66	set - ott 21	in attesa di trasferimento
Dismissione di terreni demaniali agricoli e a vocazione agricola (D.L. 1/2012, art. 66, c. 9; D.L. 98/2011, art. 33, c. 8-ter)	4055	5.847,06	nov - dic 21	in attesa di trasferimento
Regolazioni contabili Agenzia delle Entrate	4055	11,25	gen - feb 21	24-nov-21
Regolazioni contabili Agenzia delle Entrate	4055	12,83	mag - ago 21	22-dic-21
Regolazioni contabili Agenzia delle Entrate	4055	771,62	set - ott 21	in attesa di trasferimento
Distribuzioni rimborsi di fondi pro-quota (D.L. 98/2011, art. 33, c. 8-ter)	4055	3.920.093,00	mar - apr 21	24-nov-21
Distribuzioni rimborsi di fondi pro-quota (D.L. 98/2011, art. 33, c. 8-ter)	4055	336.280,00	mag - ago 21	22-dic-21
Rimborso della quota capitale del prestito alla Grecia (D.L. 67/2010, art. 2, convertito con L. 99/2010)	4533	64.242.245,50	15-mar-21	24-nov-21
Rimborso della quota capitale del prestito alla Grecia (D.L. 67/2010, art. 2, convertito con L. 99/2010)	4533	90.031.359,06	15-giu-21	22-dic-21
Rimborso della quota capitale del prestito alla Grecia (D.L. 67/2010, art. 2, convertito con L. 99/2010)	4533	111.175.918,67	15-set-21	in attesa di trasferimento
Rimborso della quota capitale del prestito alla Grecia (D.L. 67/2010, art. 2, convertito con L. 99/2010)	4533	125.272.291,75	15-dic-21	in attesa di trasferimento
Quota capitale somme anticipate dallo Stato agli enti territoriali (D.L. 35/2013, D.L. 66/2014 e D.L. 78/2015)	4859	71.847.339,23	gen - feb 21	24-nov-21
Quota capitale somme anticipate dallo Stato agli enti territoriali (D.L. 35/2013, D.L. 66/2014 e D.L. 78/2015)	4859	146.651.340,50	mar - apr 21	24-nov-21
Quota capitale somme anticipate dallo Stato agli enti territoriali (D.L. 35/2013, D.L. 66/2014 e D.L. 78/2015)	4859	194.042.225,46	mag - ago 21	22-dic-21
Quota capitale somme anticipate dallo Stato agli enti territoriali (D.L. 35/2013, D.L. 66/2014 e D.L. 78/2015)	4859	17.525.233,31	set - ott 21	in attesa di trasferimento
Quota capitale somme anticipate dallo Stato agli enti territoriali (D.L. 35/2013, D.L. 66/2014 e D.L. 78/2015)	4859	215.432.980,53	nov - dic 21	in attesa di trasferimento
Quota capitale anticipazione liquidità agli Enti locali commissariati (D.L. 78/2015, art. 6, c. 3)	4862	30.653,88	gen - feb 21	24-nov-21
Quota capitale anticipazione liquidità agli Enti locali commissariati (D.L. 78/2015, art. 6, c. 3)	4862	632.750,93	mag - ago 21	22-dic-21
Quota capitale anticipazione liquidità agli Enti locali commissariati (D.L. 78/2015, art. 6, c. 3)	4862	554.096,26	nov - dic 20	in attesa di trasferimento
Totale entrate di bilancio 2021		7.080.232.303,47		
<i>di cui: entrate per privatizzazioni (vendita di azioni e operazioni assimilate)</i>		-		
Totale entrate anno finanziario 2021 trasferite nel corso dell'anno stesso		5.826.298.247,49		
Totale generale entrate di bilancio a tutto il 31.12.2021		158.771.631.703,01		
<i>di cui: entrate per privatizzazioni (vendita di azioni e operazioni assimilate)</i>		135.136.442.827,10		

* I capitoli di entrata in bilancio per il Fondo sono: 3330 - 3428 - 3512 - 4055 - 4533 - 4859 (capo X) e 4862 (capo XIV)

Tavola - B

**FONDO PER L'AMMORTAMENTO DEI TITOLI DI STATO
MOVIMENTAZIONI DEL CONTO INTESTATO AL FONDO
GESTIONI DAL 2005 AL 2021**

ACCREDITI <i>(valori espressi in euro)</i>		UTILIZZI <i>(valori espressi in euro)</i>	
Ammontari trasferiti il 21/04/05	7.500.000.000,00	Rimborsi anticipati (D.M. 21/09/98) al 31/12/04	1.179,57
Ammontari trasferiti il 31/10/05	4.024.315.600,00	Asta con regolamento 06/10/05	3.040.946.779,50
Ammontari trasferiti il 20/12/05	165.444.154,00	Rimborso a scadenza CCT 01/10/05	3.000.000.000,00
Interessi maturati al 01/01/05	46.247.626,18	Rimborso a scadenza BTP 15/12/05	4.773.000.000,00
Interessi maturati al 01/07/05	28.796.789,08	Rimborso a Fintecna 06/05/05	788.045.454,72
Flussi al Fondo 2005	11.764.804.169,26	Totale utilizzo Fondo 2005	11.601.993.413,79
Ammontari trasferiti il 20/11/06	333.815.827,00		
Interessi maturati al 01/01/06	50.396.586,29		
Interessi maturati al 01/07/06	2.335.239,61		
Flussi al Fondo 2006	386.547.652,90	Totale utilizzo Fondo 2006	0
Ammontari trasferiti il 23/05/07	3.500.000.000,00	Rimborso a scadenza BTP 01/06/07	4.050.000.000,00
Ammontari trasferiti il 31/12/07	872.127,00		
Interessi maturati al 01/01/07	4.162.735,83		
Interessi maturati al 01/07/07	11.063.486,20		
Flussi al Fondo 2007	3.516.098.349,03	Totale utilizzo Fondo 2007	4.050.000.000,00
Interessi maturati al 01/01/08	359.265,90		
Interessi maturati al 01/07/08	391.390,32		
Flussi al Fondo 2008	750.656,22	Totale utilizzo Fondo 2008	0
Ammontari trasferiti il 13/07/09	16.934.330,50		
Ammontari trasferiti il 13/07/09	1.059,50		
Interessi maturati al 01/01/09	399.732,95		
Interessi maturati al 01/07/09	361.260,10		
Flussi al Fondo 2009	17.696.383,05	Totale utilizzo Fondo 2009	0
Ammontari trasferiti il 21/04/10	666.152.152,00	Acquisito tramite incarico regolato il 10/12/10	501.263.400,00
Ammontari trasferiti il 8/09/10	23.984.044,00	Acquisito tramite incarico regolato il 15/12/10	223.045.922,00
Interessi maturati al 01/01/10	226.562,82		
Interessi maturati al 22/06/10	1.096.782,16		
Interessi maturati al 22/12/10	4.397.695,47		
Flussi al Fondo 2010	695.857.236,45	Totale utilizzo Fondo 2010	724.309.322,00
Ammontari trasferiti il 21/07/11	1.430.262.708,00	Asta di riacquisto regolata il 12/09/11	667.395.424,87
Ammontari trasferiti il 5/12/11	33.825,00	Asta di riacquisto regolata il 12/09/11	416.689.062,84
Ammontari trasferiti il 13/12/11	1.300.000,00	Asta di riacquisto regolata il 12/09/11	268.663.220,63
Interessi maturati al 22/06/11	77.759,18		
Interessi maturati al 15/12/11	7.051.821,99		
Flussi al Fondo 2011	1.458.726.114,17	Totale utilizzo Fondo 2011	1.352.747.708,34
Ammontari trasferiti il 28/06/12	663.060.552,00	Acquisito tramite incarico regolato il 23/11/12	419.738.100,00
Ammontari trasferiti il 31/07/12	783.677,00	Acquisito tramite incarico regolato il 5/12/12	189.276.475,00
Interessi maturati al 01/01/12	111.280,42		
Interessi maturati dal 01/07/12	574.059,87		
Flussi al Fondo 2012	664.529.569,29	Totale utilizzo Fondo 2012	609.014.575,00
Ammontari trasferiti il 22/02/13	5.427.021.233,00	Asta di riacquisto regolato il 20/03/13	1.873.895.341,90
Ammontari trasferiti il 30/04/13	735.557.989,00	Asta di riacquisto regolato il 20/03/13	970.722.632,27
Ammontari trasferiti il 21/06/13	366.775.049,00	Rimborso a scadenza BTP 01/11/2013	5.600.000.000,00
Ammontari trasferiti il 02/08/13	272.405.640,00		
Ammontari trasferiti il 11/09/13	639.569.568,00		
Ammontari trasferiti il 02/10/13	843.133.687,00		
Ammontari trasferiti al 01/01/13	1.300.806,71		
Interessi maturati al 01/07/13	8.700.516,77		
Flussi al Fondo 2013	8.294.464.489,48	Totale utilizzo Fondo 2013	8.444.617.974,17
Ammontari trasferiti il 01/07/14	365.881.547,00	Rimborso a scadenza BTP 01/07/2014	393.000.000,00
Ammontari trasferiti il 03/11/14	3.671.032.070,00	Rimborso a scadenza BTP 15/11/2014	3.671.000.000,00
Interessi maturati al 01/01/14	7.655.791,89		
Interessi maturati al 06/06/14	20.145,52		
Flussi al Fondo 2014	4.044.599.554,41	Totale utilizzo Fondo 2014	4.064.000.000,00
Ammontari trasferiti il 29/01/15	4.146.581,00	Rimborso a scadenza BTP 01/11/2015	3.947.000.000,00
Ammontari trasferiti il 21/5/15	222.038.963,00		
Ammontari trasferiti il 28/5/15	2.331.229.983,00		
Ammontari trasferiti il 22/10/15	1.389.210.426,00		
Ammontari trasferiti il 10/12/15	511.933.248,00		
Interessi maturati al 01/01/15	15.640,00		
Interessi maturati al 01/07/15	9,15		
Flussi al Fondo 2015	4.458.574.850,15	Totale utilizzo Fondo 2015	3.947.000.000,00
Ammontari trasferiti il 10/03/16	3.114.114.558,00	Rimborso a scadenza BTP 15/04/2016	3.707.000.000,00
Ammontari trasferiti il 13/04/16	81.784.463,00	Rimborso a scadenza BTP 15/11/2016	1.952.000.000,00
Ammontari trasferiti il 05/09/16	489.041.349,00		
Ammontari trasferiti il 04/11/16	1.462.987.905,00		
Interessi maturati al 01/01/16	0,00		
Interessi maturati al 01/07/16	-706.254,74		
Flussi al Fondo 2016	5.147.222.020,26	Totale utilizzo Fondo 2016	5.659.000.000,00
Ammontari trasferiti il 24/02/17	15.500.000,00	Rimborso a scadenza BTP 01/11/2017	599.000.000,00
Ammontari trasferiti il 27/03/17	106.304.781,00		
Ammontari trasferiti il 31/03/17	26.757.068,00		
Ammontari trasferiti il 04/08/17	152.778.481,00		
Ammontari trasferiti il 12/10/17	99.759.004,00		
Ammontari trasferiti il 27/10/17	198.612.757,00		
Ammontari trasferiti il 13/12/17	1.284.680,00		
Interessi maturati al 01/01/17	-385.331,75		
Interessi maturati al 01/07/17	-111.494,63		
Flussi al Fondo 2017	600.499.944,62	Totale utilizzo Fondo 2017	599.000.000,00
Ammontari trasferiti il 06/04/18	4.370.200,00	Acquisito tramite incarico regolato il 17/12/18	336.697.670,00
Ammontari trasferiti il 24/04/18	152.600.927,00	Acquisito tramite incarico regolato il 19/12/18	331.428.280,00
Ammontari trasferiti il 18/05/18	194.331.106,00		
Ammontari trasferiti il 30/07/18	108.245.760,00		
Ammontari trasferiti il 09/11/18	247.503.084,00		
Ammontari trasferiti il 13/12/18	45.926.412,00		
Interessi maturati al 01/01/18	-264.436,35		
Interessi maturati al 01/07/18	-147.827,42		
Flussi al Fondo 2018	752.565.235,23	Totale utilizzo Fondo 2018	668.125.950,00
Ammontari trasferiti il 05/02/19	4.370.200,00	Rimborso a scadenza BTP 15/10/2019	887.000.000,00
Ammontari trasferiti il 28/03/19	219.235.142,00		
Ammontari trasferiti il 16/05/19	16.433.743,00		
Ammontari trasferiti il 13/06/19	212.184.446,00		
Ammontari trasferiti il 31/07/19	121.092.053,00		
Ammontari trasferiti il 08/10/19	229.101.971,00		
Ammontari trasferiti il 04/12/19	52.894.705,00		
Interessi maturati al 01/01/19	-646.385,95		
Interessi maturati al 01/07/19	-316.403,85		
Flussi al Fondo 2019	854.349.476,20	Totale utilizzo Fondo 2019	887.000.000,00
Ammontari trasferiti il 19/02/20	4.370.200,00	Rimborso a scadenza BTP Italia 23/04/20	932.000.000,00
Ammontari trasferiti il 09/04/20	206.881.515,00	Rimborso a scadenza BTP 01/05/20	1.328.000.000,00
Ammontari trasferiti il 15/04/20	668.177.069,00	Rimborso a scadenza BTP 15/06/20	717.000.000,00
Ammontari trasferiti il 28/04/20	1.328.024.676,00	Rimborso a scadenza CCT ex 15/12/20	496.000.000,00
Ammontari trasferiti il 10/06/20	716.256.066,00		
Ammontari trasferiti il 08/09/20	125.783.921,00		
Ammontari trasferiti il 14/10/20	261.184.412,00		
Ammontari trasferiti il 11/12/20	109.416.111,00		
Ammontari trasferiti il 21/12/20	12.960.847,00		
Interessi maturati al 01/01/20	-611.498,84		
Interessi maturati al 01/07/20	-32.460,53		
Flussi al Fondo 2020	3.432.410.857,63	Totale utilizzo Fondo 2020	3.473.000.000,00
Ammontari trasferiti il 24/06/21	908.600.654,00	Rimborso a scadenza BTP 01/08/21	5.420.000.000,00
Ammontari trasferiti il 28/07/21	4.499.999.999,00	Rimborso a scadenza CTZ 29/11/21	1.000.000.000,00
Ammontari trasferiti il 24/11/21	1.007.045.149,00		
Ammontari trasferiti il 22/12/21	314.670.711,00		
Interessi maturati al 01/01/21	-201.747,32		
Interessi maturati al 01/07/21	-54.560,69		
Flussi al Fondo 2021	6.730.060.284,99	Totale utilizzo Fondo 2021	6.420.000.000,00
Totale trasferimenti dal 1994 al 2021	160.596.269.728,76	Totale utilizzo Fondo dal 1994 al 2021	161.946.953.034,28
Totale ammontari trasferiti nel 2021	6.730.316.513,00		
Totale interessi dal 1994 al 2021	1.674.217.103,54		
Totale trasferimenti e interessi dal 1994 al 2021	162.270.486.832,30	Consistenza Fondo al 31 dicembre 2021	323.533.798,02

Tavola - C

FONDO PER L'AMMORTAMENTO DEI TITOLI DI STATO

Interessi accreditati al Fondo

GESTIONI DAL 2003 AL 2021

(valori in Euro)

Interessi maturati al 01/01/03	4.444.255,71
Interessi maturati al 01/07/03	9.864.560,66
Totale 2003	14.308.816,37
Interessi maturati al 01/01/04	7.918.843,89
Interessi maturati al 01/07/04	7.693.854,14
Totale 2004	15.612.698,03
Interessi maturati al 01/01/05	46.247.626,18
Interessi maturati al 01/07/05	28.796.789,08
Totale 2005	75.044.415,26
Interessi maturati al 01/01/06	50.396.586,29
Interessi maturati al 01/07/06	2.335.239,61
Totale 2006	52.731.825,90
Interessi maturati al 01/01/07	4.162.735,83
Interessi maturati al 01/07/07	11.063.486,20
Totale 2007	15.226.222,03
Interessi maturati al 01/01/08	359.265,90
Interessi maturati al 01/07/08	391.390,32
Totale 2008	750.656,22
Interessi maturati al 01/01/09	399.732,95
Interessi maturati al 01/07/09	361.260,10
Totale 2009	760.993,05
Interessi maturati al 01/01/10 (periodo 01/07/09-31/12/09)	226.562,82
Interessi maturati al 22/06/10 (periodo 01/01/10-21/06/10)	1.096.782,16
Interessi maturati al 22/12/10 (periodo 22/06/10-21/12/10)	4.397.695,47
Totale 2010	5.721.040,45
Interessi maturati al 22/06/11 (periodo 22/12/10-21/06/11)	77.759,18
Interessi maturati al 15/12/11 (periodo 22/06/11-30/11/11)	7.051.821,99
Totale 2011	7.129.581,17
Interessi maturati al 01/01/12 (periodo 01/12/11-31/12/11)	111.280,42
Interessi maturati al 01/07/12 (periodo 01/01/12-30/6/12)	574.059,87
Totale 2012	685.340,29
Interessi maturati al 01/01/13 (periodo 01/07/12-31/12/12)	1.300.806,71
Interessi maturati al 01/07/13 (periodo 01/01/13-30/6/13)	8.700.516,77
Totale 2013	10.001.323,48
Interessi maturati al 01/01/14 (periodo 01/07/13-31/12/13)	7.655.791,89
Interessi maturati al 01/07/14 (periodo 01/01/14-06/06/14)	30.145,52
Totale 2014	7.685.937,41
Interessi maturati al 01/01/15 (periodo 07/06/14-31/12/14)	15.640,00
Interessi maturati al 01/07/15 (periodo 02/01/15-30/06/15)	9,15
Totale 2015	15.649,15
Interessi maturati al 01/01/16 (periodo 01/07/15-31/12/15)	0,00
Interessi maturati al 01/07/16 (periodo 01/01/16-30/06/16)	-706.254,74
Totale 2016	-706.254,74
Interessi maturati al 01/01/17 (periodo 01/07/16-31/12/16)	-385.331,75
Interessi maturati al 01/07/17 (periodo 01/01/17-30/06/17)	-111.494,63
Totale 2017	-496.826,38
Interessi maturati al 01/01/18 (periodo 01/07/17-31/12/17)	-264.436,35
Interessi maturati al 01/07/18 (periodo 01/01/18-30/06/18)	-147.827,42
Totale 2018	-412.263,77
Interessi maturati al 01/01/19 (periodo 01/07/18-31/12/18)	-646.385,95
Interessi maturati al 01/07/19 (periodo 01/01/19-30/06/19)	-316.403,85
Totale 2019	-962.789,80
Interessi maturati al 01/01/20 (periodo 01/07/19-31/12/19)	-611.498,84
Interessi maturati al 01/07/20 (periodo 01/01/20-30/06/20)	-32.460,53
Totale 2020	-643.959,37
Interessi maturati al 01/01/21 (periodo 01/07/20-31/12/20)	-201.747,32
Interessi maturati al 01/07/21 (periodo 01/01/21-30/06/21)	-54.560,69
Totale 2021	-256.308,01
TOTALE INTERESSI DAL 1993 AL 2021	1.674.217.103,54

Tavola - D

FONDO PER L'AMMORTAMENTO DEI TITOLI DI STATO
GESTIONE ANNO 2021

(valori espressi in Euro)

Consistenza al 31/12/2020:		13.473.593,03	
Movimenti 2021		Utilizzi 2021	
Trasferimenti al conto c/o CDP S.p.A.	* Interessi	Titoli riacquistati	Importo
908.600.654,00	-201.747,32		
4.499.999.999,00	-54.560,69		
1.007.045.149,00		Titoli rimborsati	Importo
314.670.711,00		BTP 01/08/2021	5.420.000.000,00
		CTZ 29/11/2021	1.000.000.000,00
TOTALE (a)	TOTALE (b)	Totale utilizzo	
6.730.316.513,00	-256.308,01	6.420.000.000,00	
Totale dei movimenti (a)+(b)			
6.730.060.204,99			
Consistenza 2020 + Movimenti 2021 - Utilizzo 2021 = Consistenza Fondo al 31/12/2021			
		323.533.798,02	
		(13.473.593,03+6.730.060.204,99-6.420.000.000,00 = 323.533.798,02)	

* Gli interessi vengono accreditati direttamente al conto intestato al Fondo, detenuto dal 1° gennaio 2015 presso la CDP S.p.A.

RIEPILOGO GENERALE DELLE OPERAZIONI A RIDUZIONE DEL DEBITO CON IL FONDO AMMORTAMENTO
(Valori nominali in mln. Euro)

ANNO	RIACQUISTI							RIMBORSI							TOTALE GENERALE
	BOT	CTZ	CCT	CCTeu	BTP	BTPci (*)	Totale	CTO	CCT	BTP	CTE	CTZ	Totale		
1995	-	-	871	-	1.985	-	2.856	-	-	-	-	-	-	2.856	
1996	-	-	1.528	-	643	-	2.171	2.302	-	2.324	-	-	-	4.626	
1997	-	-	3.787	-	1.068	-	4.855	-	-	7.747	-	-	-	12.602	
1998	-	-	-	-	-	-	-	-	69	1.759	-	9.539	11.367	11.367	
1999	-	-	3.688	-	-	-	3.688	-	950	6.575	1.500	6.410	15.435	19.123	
2000	58	916	2.949	-	7.353	-	11.275	-	-	-	-	-	-	11.275	
2001	-	-	1.067	-	3.142	-	4.209	-	-	5.200	-	4.000	9.200	13.409	
2002	-	-	-	-	-	-	-	-	-	-	-	-	-	-	
2003	-	-	-	-	2.000	-	2.000	-	-	2.330	-	-	2.330	4.330	
2004	-	-	1.465	-	2.935	-	4.400	-	2.000	8.000	-	240	10.240	14.640	
2005	-	-	-	-	3.000	-	3.000	-	3.000	4.773	-	-	7.773	10.773	
2006	-	-	-	-	-	-	-	-	-	-	-	-	-	-	
2007	-	-	-	-	-	-	-	-	-	4.050	-	-	4.050	4.050	
2008	-	-	-	-	-	-	-	-	-	-	-	-	-	-	
2009	-	-	-	-	-	-	-	-	-	-	-	-	-	-	
2010	-	-	-	-	720	-	720	-	-	-	-	-	-	720	
2011	-	-	301	-	652	490	1.443	-	-	-	-	-	-	1.443	
2012	-	-	650	-	-	-	650	-	-	-	-	-	-	650	
2013	-	-	334	671	1.845	-	2.850	-	-	5.600	-	-	5.600	8.450	
2014	-	-	-	-	-	-	-	-	-	4.064	-	-	4.064	4.064	
2015	-	-	-	-	-	-	-	-	-	3.947	-	-	3.947	3.947	
2016	-	-	-	-	-	-	-	-	-	5.659	-	-	5.659	5.659	
2017	-	-	-	-	-	-	-	-	-	599	-	-	599	599	
2018	-	-	-	550	150	-	700	-	-	-	-	-	-	700	
2019	-	-	-	-	-	-	-	-	-	887	-	-	887	887	
2020	-	-	-	-	-	-	-	-	496	2.977	-	-	3.473	3.473	
2021	-	-	-	-	-	-	-	-	-	5.420	-	1.000	6.420	6.420	
TOTALE	58	916	16.640	1.221	25.493	490	44.817	2.302	6.515	66.491	1.500	20.189	96.997	148.234	

(*) Per il BTPci 15.09.2023 l'importo riacquisito corrisponde al valore nominale (447 mln. €) rivalutato con il coefficiente di indicizzazione del 12.09.2011 pari a 1,09531.

ALLEGATO N. 3

**al conto consuntivo del Ministero dell'economia e delle
finanze per l'anno finanziario 2021**

**ESPOSIZIONE CONTABILE DEI FLUSSI FINANZIARI
INTERCORSI NELL'ANNO 2021 TRA L'ITALIA E L'UNIONE EUROPEA**

*(Articolo 5, comma 2, del decreto-legge 23 settembre 1994, n.
547, convertito dalla legge 22 novembre 1994, n. 644)*

PAGINA BIANCA

INDICE

Premessa.....	9
TITOLO I - FLUSSI FINANZIARI ITALIA - UNIONE EUROPEA.....	11
Sezione I: Il Bilancio dell'Unione europea.....	11
Sezione II: Partecipazione dell'Italia al Bilancio dell'U. Europea per l'esercizio 2021	21
Sezione III: Contribuzione dell'Unione europea in favore dell'Italia.....	29
1. Gli accrediti del PIANO NAZIONALE DI RIPRESA E RESILIENZA (P.N.R.R.)	37
2. Gli accrediti FEAGA.....	39
3. Gli accrediti del Recovery and Resilience Facility (R.R.F.), dei Fondi strutturali, del FEASR, degli altri Fondi della programmazione 2014 -2020 quali FEAMP, FAMI, FSI, YEI, IPA, FEAD, ENI, FEG e Altre linee di Bilancio Comunitario.....	159
TITOLO II - ATTUAZIONE INTERVENTI COFINANZIATI DALL'UNIONE EUROPEA 2021.....	188
Sezione I: Trasferimenti del Fondo di rotazione ex lege n.183/87	188

INDICE DELLE TABELLE

Tabella n.1: Bilancio Generale dell'Unione europea - Esercizio 2021 - Entrate	14
Tabella n. 2: Bilancio Generale dell'Unione europea - Esercizio 2021 - Spese	16
Tabella n. 3: Risorse Proprie UE - previsioni definitive 2021 - totale U.E. e Quota Italia..	21
Tabella n. 4: Italia - Risorse Proprie U.E. 2021 - Raffronto tra previsioni e versamenti	22
Tabella n. 5: Italia - Risorse Proprie U.E. 2021 - Versamenti effettivi confronto fra 2020 e 2021	25
Tabella n. 6: Italia - Risorse Proprie U.E. - Versamenti mensili 2021	27
Tabella n. 7: Somme accreditate dall'Unione europea all'Italia - Anno 2021 - Distribuzione degli accrediti per fonte di finanziamento	34
Tabella n. 8: Somme accreditate dall'U.E. all'Italia - Anno 2021 - Distribuzione degli accrediti per fonte di finanziamento e obiettivo.....	36
Tabella n. 9: Entrate sul conto corrente 23205 - Anno 2021	42
Tabella n. 10: Uscite sul conto corrente 23205 - Anno 2021	43
Tabella n.11: Trasferimenti agli Organismi Pagatori per il pagamento degli aiuti PAC – Anno 2021	45
Tabella n.12: Trasferimento dal conto corrente 23205 agli Organismi Pagatori di altre risorse finanziarie e reintegro alla Tesoreria dello Stato - Anno 2021	48
Tabella n. 13: Trasferimento risorse finanziarie dal conto corrente 23205 nei confronti dei singoli Organismi Pagatori nazionali e regionali – Reintegri alla Tesoreria dello Stato – Rimborsi al Fondo di Rotazione. Anno 2021	50
Tabella n.14: Trasferimento risorse finanziarie dal conto corrente 23205 agli Organismi Pagatori ed alla Tesoreria dello Stato - Anno 2021	51

Tabella n. 15: Movimenti finanziari degli Organismi Pagatori - Anno 2021	53
Tabella n. 16: Somme accreditate dall'Unione europea all'Italia – Anno 2021 – R.R.F.	159
Tabella n. 17: Somme accreditate dall'Unione europea all'Italia – Anno 2021 –FEAGA	160
Tabella n. 18: Somme accreditate dall'Unione europea all'Italia – Anno 2021 – FESR.	161
Tabella n. 19: Somme accreditate dall'Unione europea all'Italia – Anno 2021 – FESR – Programmazione 2007/2013 – Obiettivo Competitività	162
Tabella n. 20: Somme accreditate dall'Unione europea all'Italia – Anno 2021 – FESR – Programmazione 2014 / 2020 – Regioni più sviluppate	163
Tabella n. 21: Somme accreditate dall'Unione europea all'Italia – Anno 2021 – FESR – Programmazione 2014 / 2020 – Regioni meno sviluppate	164
Tabella n. 22: Somme accreditate dall'Unione europea all'Italia – Anno 2021 – FESR – Programmazione 2014/2020 – Regioni in transizione	164
Tabella n. 23: Somme accreditate dall'Unione europea all'Italia – Anno 2021 – FESR– Programmazione 2014/2020 – Regioni meno sviluppate e in transizione	165
Tabella n. 24: Somme accreditate dall'Unione europea all'Italia – Anno 2021 – FESR– Programmazione 2014/2020 – Tutte le categorie di regioni	165
Tabella n. 25: Somme accreditate dall'Unione europea all'Italia – Anno 2021 – FESR – Programmazione 2014 / 20 – Inter regioni	166
Tabella n.26: Somme accreditate dall'Unione europea all'Italia – Anno 2021 – FSE	167
Tabella n. 27: Somme accreditate dall'Unione europea all'Italia – Anno 2021 – FSE - Programmazione 2007/2013 – Obiettivo Competitività	168
Tabella n. 28: Somme accreditate dall'Unione europea all'Italia – Anno 2021 – FSE - Programmazione 2007 / 2013 – Obiettivo Convergenza	169

Tabella n. 29: Somme accreditate dall'Unione europea all'Italia – Anno 2021 – FSE – Programmazione 2014 / 2020 – Regioni più sviluppate.....	169
Tabella n. 30: Somme accreditate dall'Unione europea all'Italia – Anno 2021 – FSE – Programmazione 2014/2020 – Regioni meno sviluppate.....	170
Tabella n. 31: Somme accreditate dall'Unione europea all'Italia – Anno 2021 – FSE – Programmazione 2014/2020 – Regioni in transizione.....	170
Tabella n. 32: Somme accreditate dall'Unione europea all'Italia – Anno 2021 – FSE – Programmazione 2014/2020 –Regioni in transizione e meno	171
Tabella n. 33: Somme accreditate dall'Unione europea all'Italia – Anno 2021 – FSE – Programmazione 2014/2020 – Tutte le categorie di Regioni.....	171
Tabella n. 34: Somme accreditate dall'Unione europea all'Italia – Anno 2021 – FEASR	172
Tabella n. 35: Somme accreditate dall'Unione europea all'Italia – Anno 2021 – FEASR – Programmazione 2014 / 2020 – Regioni più sviluppate.....	173
Tabella n. 36: Somme accreditate dall'Unione europea all'Italia – Anno 2021 – FEASR – Programmazione 2014/2020 – Regioni meno sviluppate.....	174
Tabella n. 37: Somme accreditate dall'Unione europea all'Italia – Anno 2021 – FEASR – Programmazione 2014 / 2020 – Regioni in transizione.....	174
Tabella n. 38: Somme accreditate dall'Unione europea all'Italia – Anno 2021 – FEASR – Programmazione 2014/2020 – Tutte le categorie di regioni	175
Tabella n. 39: Somme accreditate dall'Unione europea all'Italia – Anno 2021 – Programmazione 2014 / 2020 - FEAMP.....	175
Tabella n. 40: Somme accreditate dall'Unione europea all'Italia – Anno 2021 – Programmazione 2014 / 2020 - IPA	176

Tabella n. 41: Somme accreditate dall'Unione europea all'Italia – Anno 2021 – FAMI – Programmazione 2014/2020	176
Tabella n. 42: Somme accreditate dall'Unione europea all'Italia – Anno 2021 – FSI – Programmazione 2014/2020.....	177
Tabella n. 43: Somme accreditate dall'Unione europea all'Italia – Anno 2021 – YEI – Programmazione 2014/2020.....	177
Tabella n. 44: Somme accreditate dall'Unione europea all'Italia – Anno 2021 – FEAD – Programmazione 2014/2020	178
Tabella n. 45: Somme accreditate dall'Unione europea all'Italia – Anno 2021 – ENI – Programmazione 2014/2020.....	178
Tabella n. 46: Somme accreditate dall'Unione europea all'Italia – Anno 2021 – FEG – Programmazione 2014/2020.....	179
Tabella n. 47: Somme accreditate dall'Unione europea all'Italia – Anno 2021 – Altri Contributi Comunitari.....	179
Tabella n. 48: Incassi del Fondo di Rotazione – Finanziamenti nazionali (conto corrente 23209) – Anno 2021	189
Tabella n. 49: Incassi del Fondo di Rotazione – Finanziamenti U.E. (conto corrente 23211) – Anno 2021.....	189
Tabella n. 50: Erogazioni del Fondo di Rotazione – Finanziamenti nazionali (conto corrente 23209) – Anno 2021	190
Tabella n.51: Entrate (conto corrente 25051) – Anno 2021	191
Tabella n.52: Uscite (conto corrente 25051) – Anno 2021	192
Tabella n.53: Dettaglio Pagamenti Diversi (conto corrente 25051) – Anno 2021	192

Tabella n. 54: Erogazioni del Fondo di Rotazione – Finanziamenti U.E. (conto corrente 23211) – Anno 2021.....	193
Tabella n. 55: Entrate (conti correnti 25091 e 25092) – Anno 2021	194
Tabella n. 56: Uscite (conti correnti 25091 e 25092) – Anno 2021	194
Tabella n. 57: Incassi, erogazioni e saldo del Fondo di Rotazione – Anni 2000 – 2021	195
Tabella n. 58: Quadro riepilogativo degli impegni e dei pagamenti posti in essere dalle Amministrazioni Centrali dello Stato nel corso dell’esercizio 2021 in relazione ad interventi di politica comunitaria	198
Tabella n. 59: Ministero delle infrastrutture e della mobilità sostenibili - Impegni e pagamenti - Esercizio 2021 - Interventi di politica comunitaria.....	199
Tabella n. 60: Ministero della Difesa - Impegni e pagamenti - Esercizio 2021 - Interventi di politica comunitaria.....	199
Tabella n.61: Ministero dell’Istruzione e il Ministero dell’Università e della Ricerca - Impegni e pagamenti - Esercizio 2021 - Interventi di politica comunitaria.....	200
Tabella n. 62: Ministero dell’Interno – Dipartimento di P.S. - Impegni e pagamenti - Esercizio 2021 - Interventi di politica comunitaria.....	200
Tabella n. 63: Ministero dell’Economia e delle finanze - Impegni e pagamenti - Esercizio 2021 - Interventi di politica comunitaria.....	202
Tabella n. 64: Ministero della Giustizia - Impegni e pagamenti - Esercizio 2021 - Interventi di politica comunitaria.....	204

INDICE DELLE FIGURE

Grafico n. 1: Contributo italiano per singola Risorsa Propria - Anno 2021	24
Grafico n. 2: Risorse Proprie U.E. – Versamenti mensili – Anno 2021	28
Grafico n. 3: Distribuzione degli accrediti per fonte di finanziamento – Anno 2021	35
Grafico n. 4: Trasferimenti agli Organismi Pagatori per il pagamento degli aiuti PAC	46
Grafico n. 5: Accrediti FESR – Anno 2021	162
Grafico n. 6: Accrediti FSE – Anno 2021	168
Grafico n. 7: Accrediti FEASR – Anno 2021	172
Grafico n. 8: Incassi, erogazioni e saldo del Fondo di Rotazione - Anni 2000 – 2021 ..	196

Premessa

L'articolo 5, comma 2, del decreto legge 23 settembre 1994, n. 547, convertito dalla legge 22 novembre 1994, n. 644, ha affidato al Ministero del Tesoro (ora Ministero dell'Economia e delle Finanze) il compito di fornire al Parlamento, in sede di presentazione del Rendiconto Generale dello Stato, una esposizione contabile dei reciproci flussi finanziari intercorsi, nell'anno, tra l'Italia e l'Unione europea, unitamente alla situazione delle corrispondenti erogazioni effettuate dalle Amministrazioni nazionali.

Ciò consente di rendere disponibili per il Parlamento i dati consolidati sull'entità delle risorse annualmente movimentate nel settore degli interventi di politica comunitaria, nonché lo stato dell'utilizzo, nel nostro Paese, dei finanziamenti comunitari e di quelli nazionali ad essi collegati.

In tale contesto, assumono particolare rilievo, tra le altre, le erogazioni disposte dal Fondo di rotazione, di cui all'articolo 5 della legge 16 aprile 1987, n. 183, operante nell'ambito del Ministero dell'Economia e delle Finanze, a fronte delle quote contributive accordate dall'Unione europea e delle assegnazioni di cofinanziamento nazionale stabilite con provvedimenti direttoriali.

Le particolari caratteristiche di tale Fondo - dotato di amministrazione autonoma e di gestione fuori bilancio - ne fanno un ideale strumento per la realizzazione delle complesse implicazioni, di ordine finanziario, derivanti dalla nostra appartenenza all'Unione europea.

Per l'espletamento della propria attività, il Fondo si avvale di due conti correnti infruttiferi, aperti presso la Tesoreria centrale dello Stato: l'uno, destinato a recepire i movimenti, di entrata e di uscita, che fanno capo ai versamenti comunitari; l'altro, invece, a registrare le analoghe operazioni a carico dei finanziamenti nazionali.

Di siffatta attività, il Fondo di rotazione presenta annualmente il proprio rendiconto alla Corte dei conti, corredandolo di dettagliata documentazione contabile.

Detti rendiconti non rappresentano, tuttavia, una duplicazione rispetto alla presente "esposizione contabile" che, in ossequio al disposto legislativo, abbraccia non solo l'attività del Fondo di rotazione, ma anche tutti gli altri flussi finanziari che discendono dalla nostra appartenenza all'Unione europea.

Con la presente esposizione, inoltre, viene dato puntuale adempimento, come negli anni precedenti, anche a quanto previsto dall'articolo 1 del D.P.R. 30 novembre 1972, n. 853, in ordine alle operazioni finanziate dal FEAGA poste in essere dai cosiddetti "Organismi pagatori", vale a dire: dall'AGEA (ex AIMA), dall'Agenzia delle Dogane – SAISA e dagli organismi pagatori delle regioni: Piemonte, Lombardia, Veneto, P.A. Trento, P.A. Bolzano, Emilia Romagna, Toscana, Calabria e Sardegna.

TITOLO I - FLUSSI FINANZIARI ITALIA - UNIONE EUROPEA

Sezione I: Il Bilancio dell'Unione europea

Il Bilancio generale dell'Unione europea, ai sensi dell'articolo 311 del Trattato sul funzionamento dell'Unione europea (TFUE), è finanziato integralmente tramite le Risorse Proprie che permettono, a ciascuno Stato membro, di realizzare gli obiettivi e le priorità delle politiche comunitarie che nel 2021, a seguito della pandemia Covid-19, sono state fondamentali per riprendersi dalla crisi economica, sociale e sanitaria.

Il Sistema delle Risorse Proprie, per quanto concerne l'attuale Quadro Finanziario Pluriennale 2021-2027, è disciplinato dalla nuova Decisione (UE, Euratom) 2020/2053 del Consiglio, approvata il 14 dicembre 2020 che, dopo la ratifica da parte di tutti gli Stati membri, è entrata in vigore il 1° giugno 2021 (con effetto retroattivo al 1° gennaio 2021). L'Italia ha provveduto alla ratifica della Decisione, dandone piena e diretta esecuzione, con Decreto Legge n. 183 del 31 dicembre 2020, convertito con Legge n. 21 del 26 febbraio 2021.

La nuova Decisione ha confermato le attuali tre tipologie di risorse e cioè le Risorse Proprie Tradizionali (dazi doganali), la Risorsa IVA e la Risorsa complementare RNL, e ne ha istituita una nuova basata su un contributo nazionale sugli imballaggi di plastica non riciclati.

Le Risorse Proprie Tradizionali, che derivano dall'esistenza di uno spazio doganale unificato, sono riscosse dagli Stati membri per conto dell'Unione europea e versate direttamente alle casse comunitarie previa deduzione del 25% a titolo di rimborso delle spese di riscossione (nel precedente periodo di programmazione 2014-2020 tale percentuale era fissata al 20%). Sono costituite dai dazi doganali riscossi sulle importazioni di prodotti extra UE. Inoltre fino al 2018 era vigente anche un contributo sulla produzione di zucchero e isoglucosio abrogato in tale anno, che rimane in bilancio, per memoria, in caso vengano incassati contributi pregressi per riscossioni coattive, a seguito di procedure di liquidazione di imprese saccarifere ancora debentrici di tali contributi.

La Risorsa IVA è costituita da un contributo a carico di ciascuno Stato membro, commisurato all'applicazione dell'aliquota uniforme (0,30%) sulle basi imponibili nazionali armonizzate. E' stata prevista una significativa semplificazione del calcolo della base imponibile mediante due modifiche all'attuale normativa: a) congelando per tutto il periodo 2021-2027 l'aliquota media ponderata su cui è basato detto calcolo e che richiedeva ogni anno un'attività molto complessa da parte degli uffici nazionali e conseguenti controlli altrettanto complessi da parte della Commissione UE; b) eliminando una serie di correzioni e rettifiche della base imponibile armonizzata di scarso peso quantitativo nell'ammontare definitivo del contributo da versare a carico degli SM. Per evitare un effetto regressivo di questa risorsa, è stato confermato che la base imponibile IVA, su cui determinare la contribuzione al bilancio comunitario, non possa superare il 50% del RNL di ciascuno SM (c.d. capping della base imponibile).

La Risorsa RNL, detta anche risorsa complementare, è finalizzata a finanziare la parte delle spese del bilancio comunitario che non viene coperta attraverso le altre risorse proprie o entrate diverse. Essa è commisurata alla quota parte dei RNL nazionali sul RNL comunitario e consiste in un vero e proprio esborso di fondi aggiuntivi da parte degli Stati membri.

La nuova Risorsa Plastica è un contributo nazionale sugli imballaggi di plastica non riciclati. Prevede che per ogni chilogrammo di imballaggi di plastica non riciclati, venga applicato un contributo di 0,80 centesimi di euro a carico dei singoli SM. I dati annuali, per calcolare questo contributo, devono essere comunicati a Eurostat entro il 31 luglio dell'anno n+2 rispetto al periodo su cui viene effettuata la rilevazione statistica.

Il sistema di finanziamento sopra descritto è parzialmente modificato da correzioni forfettarie lorde ad hoc sulla risorsa RNL a favore di Germania, Svezia, Paesi Bassi, Austria e Danimarca, valevoli per l'intero periodo 2021-2027. In pratica detti Paesi usufruiscono di uno sconto sulla contribuzione in chiave RNL in base ad importi fissati dall'accordo del Consiglio europeo e riportati nel testo della Decisione Risorse Proprie, importi che verranno rivalutati ogni anno in base al deflatore PIL UE. Questi sconti saranno finanziati da tutti i Paesi, compresi i beneficiari, secondo la chiave RNL di ciascun Stato membro sul RNL UE. Sono state, invece, eliminate le correzioni applicate mediante sconti sulla risorsa IVA (previsti nel precedente sistema delle risorse proprie 2014-2020) e, inoltre, non è più dovuta la Correzione Britannica a seguito dell'uscita del Regno Unito dall'UE.

L'accertamento ed il versamento degli importi dovuti sono affidati agli Stati membri attraverso procedure nazionali, coordinate a livello comunitario. I relativi controlli sono effettuati, contestualmente, dalla Commissione, dalla Corte dei Conti europea e dagli Stati membri.

In aggiunta alle Risorse Proprie versate dall'Italia al Bilancio comunitario, nel 2021, il nostro Paese ha contribuito (per circa 19 milioni di euro, a titolo di entrate esterne assegnate) al finanziamento del fondo denominato Refugees Facility for Turkey (RFT) destinato ad affrontare l'emergenza dei profughi siriani ospitati in tale Paese. Tale strumento è stato riconfermato anche per i prossimi anni e sono previsti contributi, per il nostro Paese, fino al 2023.

Prima di analizzare il flusso di contributi dell'Italia al Bilancio dell'Unione europea per l'esercizio 2021, trattato nella Sezione II, si rappresentano i dati relativi alle grandezze complessive del Bilancio comunitario per il medesimo esercizio finanziario.

Al riguardo, le Tabelle nn. 1 e 2 espongono il quadro riepilogativo, rispettivamente, per l'entrata e per la spesa.

Nella Tabella n. 1, il Bilancio definitivo totale (comprensivo dei Bilanci Rettificativi da 1 a 6) è pari a 168.011 milioni di euro, di cui 156.993 milioni di euro sono finanziati con Risorse Proprie, 1.769 milioni di euro rappresentano l'eccedenza proveniente dall'esercizio precedente e 9.249 milioni di euro sono dovuti ad altre entrate. In tale importo sono compresi 7.198 milioni di euro relativi ai rimborsi dovuti dal Regno Unito a seguito dell'uscita dall'Unione europea il 1° febbraio 2020 - cd. Brexit, ai sensi dell'articolo 148 dell'accordo di recesso che prevede che tale Paese finanzi tutti i pagamenti riferiti agli impegni assunti nel QFP 2014-2020, oltre ai contributi aggiuntivi degli Stati membri per finanziare il Fondo per i rifugiati siriani in Turchia.

Tabella n.1: Bilancio Generale dell'Unione europea - Esercizio 2021 - Entrate

(importi in milioni di euro)

Settori di Entrata	Bilancio di previsione iniziale	Variazioni con Bilanci Rettificativi da 1 a 6	Bilancio di previsione definitivo	
			in valore assoluto	in %
Risorse Proprie				
Contributi zucchero	0	0	0	0,00
Dazi doganali	17.606	-258	17.348	11,05
Totale R.P.T. ⁽¹⁾	17.606	-258	17.348	11,05
Risorsa IVA	17.967	-26	17.941	11,43
Risorsa RNL	121.294	-5.436	⁽²⁾ 115.858	73,80
Risorsa Plastica	0	5.846	5.846	3,72
Totale Risorse Proprie	156.867	126	156.993	100,00
Eccedenza disponibile dell'esercizio precedente	0	1.769	1.769	
Entrate varie ⁽³⁾	9.193	56	9.249	
Saldi ed adeguamenti	0	0	0	
sub totale	9.193	1.825	11.018	
Totale Entrate	166.060	1.951	168.011	

(1) I dati R.P.T. sono al netto delle spese di riscossione.

(2) I dati della Risorsa RNL sono comprensivi della riduzione RNL per Danimarca, Germania, Paesi Bassi, Austria e Svezia.

(3) Tra le entrate varie sono compresi i rimborsi versati dal Regno Unito, a seguito dell'accordo di recesso, ed i contributi aggiuntivi a carico degli Stati membri per finanziare il Fondo Refugees Facility for Turkey.

Dal confronto tra i dati complessivi del Bilancio di previsione iniziale con il Bilancio definitivo si evidenzia un aumento delle entrate totali di 1.951 milioni di euro. Si segnala che l'importo definitivo delle R.P.T. (pari a 17.348 milioni di euro) comprende anche un versamento residuale, da parte del Regno Unito, pari a 462 milioni di euro (in base all'accordo di recesso). Per quanto concerne la risorsa plastica, nel bilancio di previsione iniziale non era compresa in quanto è entrata in vigore soltanto nel corso dell'anno.

Nella Tabella n. 2, per il principio del pareggio di bilancio, le previsioni definitive di spesa relative agli stanziamenti di pagamento coincidono con le entrate previste, ovvero a 168.011 milioni di euro, rispetto ad una previsione iniziale di 166.060 milioni di euro.

Tabella n. 2: Bilancio Generale dell'Unione europea - Esercizio 2021 - Spese

(importi in milioni di euro)

Rubriche	Bilancio di previsione iniziale	Bilancio di previsione definitivo	
		in valore assoluto	in %
1 Mercato unico, innovazione e agenda digitale	17.191	17.192	10,42
2 Coesione, resilienza e valori	66.154	66.362	40,22
2a Coesione economica, sociale e territoriale	<i>61.868</i>	<i>61.868</i>	<i>37,50</i>
2b Resilienza e valori	<i>4.286</i>	<i>4.494</i>	<i>2,72</i>
3 Risorse naturali e ambiente	56.804	56.356	34,16
di cui Spese connesse al mercato e pagamenti diretti	<i>40.354</i>	<i>40.354</i>	<i>24,46</i>
4 Migrazione e gestione delle frontiere	2.686	2.686	1,63
5 Sicurezza e difesa	671	671	0,41
6 Vicinato e resto del mondo	10.811	11.261	6,83
7 Pubblica amministrazione europea	10.450	10.444	6,33
Totale	164.767	164.972	100,00
Strumenti Speciali tematici	1.293	3.039	
Riserva di solidarietà e per gli aiuti d'urgenza	1.273	1.321	
Fondo europeo adeguamento globalizzazione (FEG)	20	20	
Riserva adeguamento Brexit (BAR)	0	1.698	
Totale Generale	166.060	168.011	

La struttura di Bilancio risulta modificata a seguito dell'approvazione del nuovo Quadro Finanziario Pluriennale (QFP) 2021-2027. Gli stanziamenti sono ripartiti in sette Rubriche di spesa e Strumenti speciali sinteticamente descritti di seguito.

Rubrica 1 - Mercato unico, innovazione e agenda digitale

In questo settore l'azione dell'UE presenta un notevole valore aggiunto e sarà fondamentale per la crescita futura. I programmi che rientrano in questa Rubrica riguardano:

- la ricerca e l'innovazione, dove troviamo Horizon Europe, ITER (progetto di reattore sperimentale termonucleare internazionale) e il programma Euratom;
- gli investimenti strategici europei, con il Fondo InvestEU (programma che unisce gli strumenti finanziari) che affiancherà il Fondo europeo per gli investimenti strategici (FEIS), il CEF (il Meccanismo per collegare l'Europa) e il nuovo programma dedicato alla trasformazione digitale dei servizi pubblici e delle imprese (in particolare la cibersicurezza) Digital Europe;
- l'azione a favore del mercato unico che integra i programmi COSME, PMI e dove vengono rafforzati i programmi Dogana e Fiscalis;
- lo spazio, che con il nuovo Programma spaziale europeo riunisce tutte le attività dell'UE in questo settore strategico come Galileo, EGNOS e Copernicus.

Rubrica 2 – Coesione, resilienza e valori

L'obiettivo di questa Rubrica è di sostenere gli investimenti, la creazione di posti di lavoro e la crescita, contribuendo a ridurre le disparità economiche, sociali e territoriali nelle regioni all'interno dell'UE.

È suddivisa in due sottorubriche:

- **Rubrica 2a - Coesione economica, sociale e territoriale;**
- **Rubrica 2b - Resilienza e valori.**

Gli investimenti sono destinati a tre gruppi di politiche: Sviluppo regionale e coesione, ripresa e resilienza e investimento in persone, coesione sociale e valori.

Tra i programmi finanziati troviamo: nella Rubrica 2a il Fondo europeo di sviluppo regionale, il Fondo di coesione e il Fondo sociale europeo mentre nella Rubrica 2b, tra gli altri, il sostegno alla comunità turco-cipriota, Erasmus+, il Corpo europeo di solidarietà, il nuovo fondo Giustizia, diritti e valori e l'Europa creativa.

Rubrica 3 - Risorse naturali e ambiente

I finanziamenti nell'ambito di questa rubrica sono incentrati sulla politica agricola, marittima e sulla pesca modernizzata e sostenibile attraverso il Fondo Europeo Agricolo di Garanzia per la realizzazione della Politica Agricola Comune, il Fondo Europeo Agricolo per lo Sviluppo Rurale e il Fondo Europeo per gli Affari Marittimi e la Pesca. Inoltre, il nuovo Programma LIFE si occupa della protezione dell'ambiente e dell'azione per il clima, sostenendo i progetti incentrati sull'attuazione del Green Deal europeo tra cui anche il Fondo per una transizione giusta.

Rubrica 4 - Migrazione e gestione delle frontiere

Questa Rubrica finanzia misure connesse alla protezione delle frontiere esterne, alla migrazione e all'asilo, garantendo al tempo stesso la libera circolazione delle persone e dei beni nell'Unione.

Il programma del Fondo Asilo e migrazione aiuta gli Stati membri nel dare accoglienza ai richiedenti asilo, mettendo in atto misure di integrazione e garantire rimpatri efficaci. Il Fondo per la gestione integrata delle frontiere fornisce sostegno per proteggere le frontiere esterne, salvaguardando al contempo la libera circolazione delle persone nell'Unione.

Rubrica 5 - Sicurezza e difesa

Le azioni a titolo di questa Rubrica costituiscono programmi mirati alla sicurezza e alla difesa in cui la cooperazione a livello dell'Unione offre un elevato valore aggiunto, rispecchiando la trasformazione della situazione geopolitica e le nuove priorità dell'UE.

I finanziamenti di questa Rubrica sosterranno il Fondo Sicurezza interna, che contribuirà a prevenire e combattere il terrorismo e la radicalizzazione della criminalità organizzata, la disattivazione nucleare, il Fondo europeo per la difesa per sostenere le azioni collaborative e di cooperazione in tutte le fasi del ciclo industriale della difesa, e il Meccanismo di protezione civile dell'UE (RescEU) quale strumento utile in risposta alle crisi interne ed esterne all'UE.

Rubrica 6 - Vicinato e resto del mondo

La Rubrica in oggetto finanzia l'azione esterna dell'Unione nel vicinato, nei Paesi in via di sviluppo e nel resto del mondo, e l'assistenza ai Paesi che si preparano all'adesione all'UE.

Gran parte degli strumenti esistenti nel vecchio QFP vengono uniti in un unico Strumento di vicinato, sviluppo e cooperazione internazionale; poi abbiamo lo Strumento di assistenza alla preadesione che continuerà a supportare i Paesi candidati e i potenziali candidati nel loro percorso verso il rispetto dei criteri di adesione, ed infine lo Strumento per gli aiuti umanitari con l'intento di salvare e proteggere vite umane.

Rubrica 7 - Pubblica amministrazione europea

Comprende le spese amministrative e immobiliari, del personale e delle pensioni di tutte le istituzioni dell'UE e delle scuole europee.

Il nuovo QFP 2021-2027 ha modificato anche gli Strumenti Speciali suddividendoli in strumenti speciali tematici e non tematici e prevedendo che possano essere mobilitati, sia per gli impegni sia per i pagamenti, oltre i massimali del QFP.

Strumenti speciali tematici

Fondo europeo di adeguamento alla globalizzazione

Il Fondo europeo di adeguamento alla globalizzazione (FEG) offre un sostegno a coloro che hanno perso il lavoro a seguito di mutamenti economici legati alla globalizzazione o in conseguenza di crisi economiche e finanziarie mondiali, aiutandoli anche a trovare il più rapidamente possibile una nuova occupazione.

Riserva di solidarietà e per gli aiuti d'urgenza

La riserva di solidarietà e per gli aiuti d'urgenza unisce i precedenti strumenti del Fondo di solidarietà dell'Unione europea e la riserva per gli aiuti d'urgenza. Potrà essere utilizzata per finanziare situazioni di emergenza derivanti da gravi catastrofi, esigenze urgenti all'interno dell'Unione o nei Paesi terzi a seguito di eventi che non potevano essere previsti al momento della formazione del bilancio, come le calamità naturali, catastrofi provocate dall'uomo, minacce su ampia scala per la sanità pubblica o per la salute degli animali e delle piante, aiuti umanitari, nonché in situazioni particolarmente difficili dovute alla pressione dei flussi migratori alle frontiere esterne dell'Unione.

Riserva di adeguamento alla Brexit

Questa Riserva fornisce assistenza per contrastare le conseguenze impreviste e negative negli Stati membri e nei settori maggiormente colpiti dal recesso del Regno Unito dall'Unione europea, mitigando l'impatto sulle imprese e nei vari settori interessati.

Strumenti speciali non tematici**Strumento unico di margine**

Il margine globale per gli impegni, il margine globale per i pagamenti e il margine per imprevisti sono sostituiti dallo Strumento unico di margine. Grazie a questo strumento, sarà possibile utilizzare i margini di una o più Rubriche del QFP ancora disponibili al di sotto dei massimali del QFP da esercizi precedenti, che saranno messi a disposizione negli anni 2022-2027 e integralmente detratti dai margini dei rispettivi esercizi precedenti. Inoltre, sarà possibile utilizzare importi superiori ai massimali di un determinato anno detraendo integralmente tali importi dai massimali di un esercizio successivo del QFP.

Strumento di flessibilità

Lo scopo dello strumento di flessibilità è quello di finanziare spese impreviste chiaramente identificate che non possono essere finanziate all'interno dei massimali disponibili in un dato anno. Conformemente all'articolo 13 del Regolamento QFP, la quota annuale 2021 dello strumento di flessibilità ammonta a 1.061 milioni di euro.

Sezione II: Partecipazione dell'Italia al Bilancio dell'U. Europea per l'esercizio 2021

La dotazione complessiva di Bilancio, per la parte relativa alle entrate, è costituita nella quasi totalità dalle Risorse Proprie che sono versate dagli Stati membri, mentre la parte restante è composta da entrate varie.

Nella Tabella 3 sono riportati, per l'anno 2021, i dati complessivi delle Risorse Proprie UE e l'apporto che l'Italia fornisce al Bilancio comunitario, confrontati sia con la previsione iniziale che definitiva. La quota totale di contribuzione italiana iscritta nel Bilancio di previsione definitivo è di 19.765 milioni di euro, pari al 12,59%. La Risorsa RNL, la cui percentuale è del 13,30%, comprende la riduzione RNL per Danimarca, Germania, Paesi Bassi, Austria e Svezia.

Tabella n. 3: Risorse Proprie UE - previsioni definitive 2021 - totale U.E. e Quota Italia

(importi in milioni di euro)

Risorse Proprie	Bilancio di previsione iniziale		Variazioni con Bilanci Rettificativi da 1 a 6		Bilancio di previsione definitivo		
	U.E.	Quota Italia	U.E.	Quota Italia	U.E.	Quota Italia	
					(A)	(B)	%
Contributi zucchero	0	0	0	0	0	0	0,00
Dazi doganali	17.606	1.708	-258	-157	17.348	1.551	8,94
Totale R.P.T. ⁽¹⁾	17.606	1.708	-258	-157	17.348	1.551	8,94
Risorsa IVA	17.967	2.102	-26	-43	17.941	2.059	11,48
Risorsa RNL ⁽²⁾	121.294	15.276	-5.436	135	115.858	15.411	13,30
Risorsa Plastica	0	0	5.846	744	5.846	744	12,73
Totale Risorse Proprie	156.867	19.086	126	679	156.993	19.765	12,59

(1) I dati R.P.T. sono al netto delle spese di riscossione.

(2) I dati della Risorsa RNL definitivi (totali e quota Italia) sono comprensivi della riduzione RNL a favore di Danimarca, Germania, Paesi Bassi, Austria e Svezia.

La Tabella n. 4 pone in evidenza, per ciascuna Risorsa, gli importi effettivamente versati dall'Italia (dati Ministero dell'Economia e delle Finanze – Ragioneria Generale dello Stato - Ispettorato Generale per i Rapporti finanziari con l'Unione europea) per finanziare il Bilancio comunitario, confrontati con quelli della previsione definitiva. Il totale dei versamenti è stato di circa 20.285 milioni di euro, con un incremento del 2,63% (circa 520 milioni di euro), rispetto alla previsione definitiva di circa 19.766 milioni di euro.

Tabella n. 4: Italia - Risorse Proprie U.E. 2021 - Raffronto tra previsioni e versamenti

(importi in Euro)

Risorse Proprie	Previsioni definitive	Variazioni		Versamenti	
		in valore assoluto	in %	in valore assoluto	in % sul totale
Contributi zucchero	0,00	0,00	-	0,00	0,00
Dazi doganali	1.551.004.874,00	345.384.863,08	22,27	1.896.389.737,08	9,35
Totale R.P.T. ⁽¹⁾	1.551.004.874,00	345.384.863,08	22,27	1.896.389.737,08	9,35
Risorsa IVA	2.058.714.000,00	48.956.149,21	2,38	2.107.670.149,21	10,39
Risorsa RNL ⁽²⁾	15.411.461.846,00	120.821.238,29	0,78	15.532.283.084,29	76,57
Risorsa Plastica	744.439.280,00	4.694.400,00	0,63	749.133.680,00	3,69
Totale Risorse Proprie	19.765.620.000,00	519.856.650,58	2,63	20.285.476.650,58	100,00

(1) I dati R.P.T. sono al netto delle spese di riscossione.

(2) I dati della Risorsa RNL sono comprensivi della riduzione RNL a favore di Danimarca, Germania, Paesi Bassi, Austria e Svezia.

(3) Il totale generale dei versamenti non comprende l'importo di euro 19.359.362 accreditato al bilancio comunitario a titolo di contributo per il meccanismo Refugees Facility for Turkey.

Le R.P.T., rispetto alle previsioni, hanno avuto un aumento del 22,27% (pari a circa 346 milioni di euro) dovuto all'incremento del gettito derivante dal transito di merci di provenienza extracomunitaria per effetto della robusta ripresa economica dopo la crisi generata dalla pandemia. Si evidenzia che per il 2021, come per il 2020, non si prevedono versamenti a titolo di Contributo Zucchero.

La Risorsa IVA ha registrato un lieve incremento (2,38%), pari a circa 49 milioni di euro. I maggiori versamenti sono dovuti ad un conguaglio negativo, di pari importo, per la revisione delle basi imponibili degli anni precedenti versato a giugno.

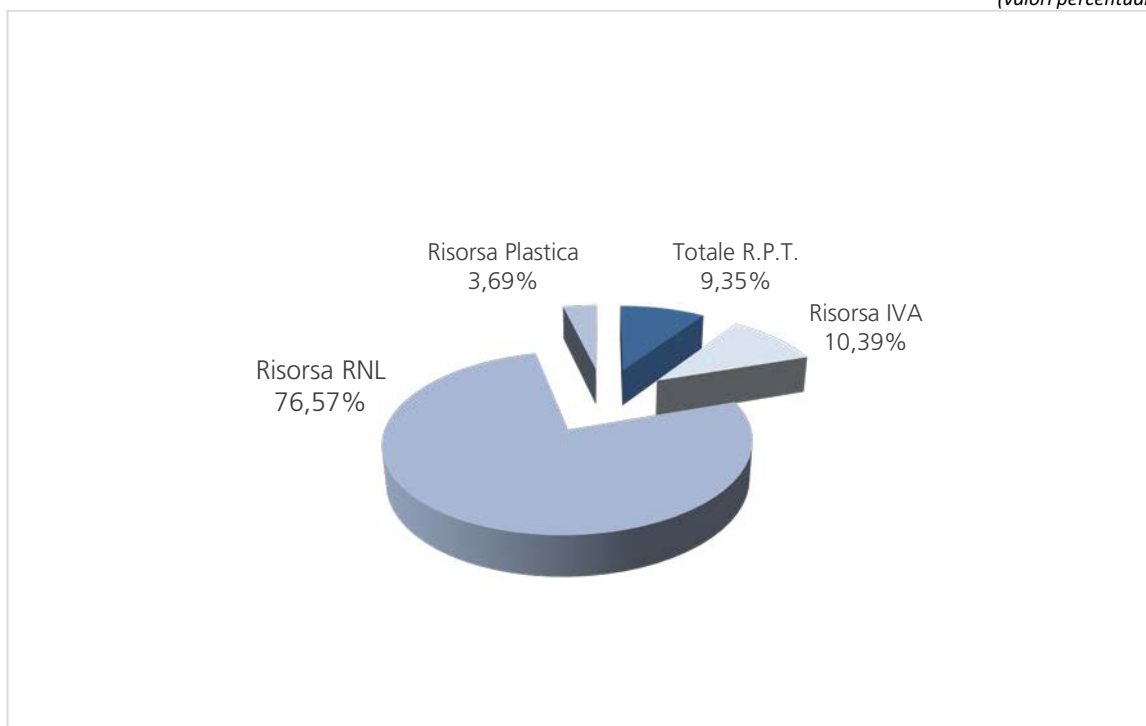
Anche i versamenti della Risorsa RNL hanno registrato una lieve aumento (0,78%) pari a circa 121 milioni di euro rispetto alle previsioni.

Infine, per la Risorsa Plastica, il dato del versamento è lievemente superiore rispetto alla previsione definitiva (0,63%).

La quota percentuale per ciascuna Risorsa della partecipazione italiana al finanziamento del Bilancio comunitario è illustrata nel Grafico n. 1.

Grafico n. 1: Contributo italiano per singola Risorsa Propria - Anno 2021

(valori percentuali)



Nella Tabella n. 5 sono stati posti a confronto i versamenti effettivi dell'Italia al Bilancio comunitario negli anni 2020 e 2021, dove si evidenzia un incremento complessivo di circa 2.414 milioni di euro, pari al 13,51%.

Le R.P.T. presentano un aumento della contribuzione del 19,99%, dovuto all'incremento del gettito dei dazi, a seguito della forte ripresa economica dopo la pandemia da Covid-19.

Anche per la Risorsa IVA, il lieve l'aumento rispetto lo scorso anno dello 0,57% è dipeso da incremento della base imponibile su cui si calcola la contribuzione al bilancio UE.

Infine, per la Risorsa RNL, l'incremento di oltre 1,3 miliardi di euro (+9,42%) è dovuto essenzialmente all'aumento del volume di spesa da finanziarie nel bilancio 2021 rispetto

all'anno precedente, anche per effetto dei provvedimenti di contrasto alla crisi economica adottati mediante appositi Bilanci Rettificativi nel corso dell'anno.

È assente, naturalmente, un confronto sulla Risorsa Plastica essendo stata istituita tale risorsa soltanto nel 2021.

Tabella n. 5: Italia - Risorse Proprie U.E. 2021 - Versamenti effettivi confronto fra 2020 e 2021

(importi in Euro)

Risorse Proprie	Versamenti Anno 2020	Versamenti Anno 2021	Variazioni	
	(A)	(B)	in valore assoluto (B - A)	in %
Contributi zucchero	0,00	0,00	0,00	0,00
Dazi doganali	1.580.393.353,59	1.896.389.737,08	315.996.383,49	19,99
Totale R.P.T. ⁽¹⁾	1.580.393.353,59	1.896.389.737,08	315.996.383,49	19,99
Risorsa IVA	2.095.734.615,82	2.107.670.149,21	11.935.533,39	0,57
Risorsa RNL ⁽²⁾	14.195.334.378,24	15.532.283.084,29	1.336.948.706,05	9,42
Risorsa Plastica	0,00	749.133.680,00	749.133.680,00	0,00
Totale Generale ⁽³⁾	17.871.462.347,65	20.285.476.650,58	2.414.014.302,93	13,51

(1) I dati R.P.T. sono al netto delle spese di riscossione.

(2) I dati della Risorsa RNL 2020 sono comprensivi della Correzione al Regno Unito e della riduzione RNL per Danimarca, Paesi Bassi e Svezia; i dati della Risorsa RNL 2021 sono comprensivi della riduzione RNL a favore di Danimarca, Germania, Paesi Bassi, Austria e Svezia.

(3) Il totale generale dei versamenti non comprende per il 2020 l'importo di euro 32.611.970 e per il 2021 l'importo di euro 19.359.362 accreditati al bilancio comunitario a titolo di contributo per il meccanismo Refugees Facility for Turkey.

La Tabella n. 6 illustra i versamenti mensili effettuati dall'Italia per ciascuna Risorsa.

Si noti che il versamento delle Risorse Proprie di febbraio risulta particolarmente elevato a causa dell'anticipo sui dodicesimi richiesti dalla Commissione, necessari per fronteggiare le maggiori esigenze di Tesoreria a favore dei pagamenti del Settore agricolo.

Al contrario, in altre mensilità, si registra una diminuzione dei pagamenti, dovuta alle minori richieste della Commissione per compensare gli anticipi precedentemente introitati o a conguagli positivi per l'Italia.

Si segnala infine che, nel mese di dicembre, si è versato l'intero importo della Risorsa Plastica.

Tabella n. 6: Italia - Risorse Proprie U.E. - Versamenti mensili 2021

(importi in euro)

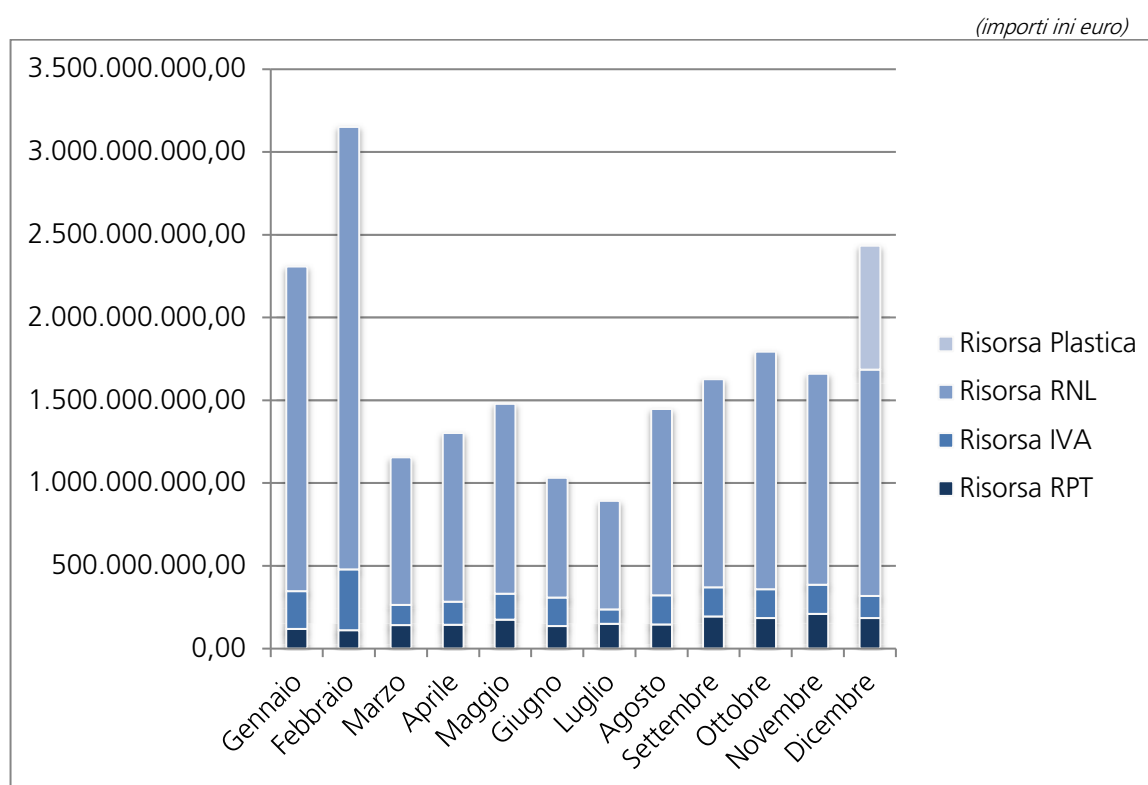
Mese	Zuccheri	Dazi doganali	Totale Risorse Proprie Tradizionali ⁽¹⁾	Risorsa IVA	Risorsa RNL ⁽²⁾	Risorsa Plastica	Totale Risorse Proprie ⁽³⁾
Gennaio	0,00	119.107.898,04	119.107.898,04	227.717.457,50	1.961.407.483,28	0,00	2.308.232.838,82
Febbraio	0,00	111.161.035,80	111.161.035,80	367.851.277,50	2.673.293.659,20	0,00	3.152.305.972,50
Marzo	0,00	142.334.035,33	142.334.035,33	122.617.092,50	891.090.839,57	0,00	1.156.041.967,40
Aprile	0,00	143.909.390,66	143.909.390,66	140.133.820,00	1.018.389.530,94	0,00	1.302.432.741,60
Maggio	0,00	174.495.953,42	174.495.953,42	157.650.547,50	1.145.688.222,30	0,00	1.477.834.723,22
Giugno	0,00	135.981.906,94	135.981.906,94	171.573.241,71	724.812.060,35	0,00	1.032.367.209,00
Luglio	0,00	149.346.979,45	149.346.979,45	87.583.637,50	655.049.420,83	0,00	891.980.037,78
Agosto	0,00	146.059.064,69	146.059.064,69	175.167.275,00	1.127.144.176,31	0,00	1.448.370.516,00
Settembre	0,00	194.415.709,11	194.415.709,11	175.167.275,00	1.257.076.067,00	0,00	1.626.659.051,11
Ottobre	0,00	183.849.937,45	183.849.937,45	175.167.275,00	1.435.274.681,20	0,00	1.794.291.893,65
Novembre	0,00	210.087.997,26	210.087.997,26	175.167.275,00	1.274.895.928,42	0,00	1.660.151.200,68
Dicembre	0,00	185.639.828,93	185.639.828,93	131.873.975,00	1.368.161.014,89	749.133.680,00	2.434.808.498,82
Totale Generale	0,00	1.896.389.737,08	1.896.389.737,08	2.107.670.149,21	15.532.283.084,29	749.133.680,00	20.285.476.650,58

(1) I dati R.P.T. sono al netto delle spese di riscossione.

(2) I dati della Risorsa RNL sono comprensivi della riduzione RNL a favore di Danimarca, Germania, Paesi Bassi, Austria e Svezia.

(3) Il totale generale dei versamenti non comprende l'importo di euro 19.359.362 trasferito al bilancio comunitario a titolo di contributo per il meccanismo Refugees Facility for Turke

Grafico n. 2: Risorse Proprie U.E. – Versamenti mensili – Anno 2021



Sezione III: Contribuzione dell'Unione europea in favore dell'Italia

Ai fini del raggiungimento di una più vasta integrazione economica e sociale tra i Paesi membri, l'Unione europea pone in essere politiche comuni inerenti i vari settori (politica regionale, politica sociale, politica agricola comune, politica dei trasporti, ecc.).

Nel perseguimento di tali politiche, l'Unione si avvale di appositi strumenti finanziari attraverso i quali destina ingenti risorse in favore degli Stati membri, in vista della realizzazione di interventi finalizzati alla progressiva riduzione dei divari socio - economici tuttora esistenti a livello europeo.

I principali strumenti finanziari utilizzabili per le anzidette finalità sono costituiti da:

- Piano Nazionale di Ripresa e Resilienza (P.N.R.R.), che rappresenta lo strumento strategico che il Governo italiano ha predisposto per accedere ai fondi del programma Next generation EU (NGEU) ossia la Recovery and Resilience Facility (RRF) e il REACT-EU;
- Fondo Europeo Agricolo di Garanzia (F.E.A.G.A.), che finanzia le misure di mercato collegate allo sviluppo rurale (dal 1° gennaio 2007 ha sostituito il Fondo Europeo di Orientamento e Garanzia Agricolo - F.E.O.G.A. - Sezione "Garanzia");
- Fondo Europeo di Sviluppo Rurale (F.E.A.S.R.), che finanzia i programmi di sviluppo rurale implementati nelle regioni in ritardo di sviluppo o in aree in declino (dal 1° gennaio 2007 ha sostituito il Fondo Europeo di Orientamento e Garanzia Agricolo - F.E.O.G.A. - Sezione "Orientamento");
- Fondo Europeo di Sviluppo Regionale (F.E.S.R.), che sovvenziona tutti gli interventi che rientrano nell'ambito della politica regionale e delle altre politiche comunitarie, localizzate nelle regioni in ritardo o in aree in declino e che sostiene la cooperazione territoriale europea;
- Fondo Sociale Europeo (F.S.E.), relativo alla politica sociale e dell'occupazione, che finanzia interventi di formazione professionale mirati alla salvaguardia dei posti di lavoro ed all'adeguamento dell'offerta di lavoro all'evoluzione del mercato al fine di conseguire la piena occupazione e ridurre le disparità occupazionali;

- Strumento Europeo di Vicinato (E.N.I), (introdotto dalla normativa 2014- 2020 in sostituzione del precedente E.N.P.I relativo al periodo 2007- 2013), che consente all' UE di offrire ai paesi del vicinato europeo relazioni privilegiate fondate su cooperazione, pace e sicurezza, responsabilità reciproca e impegno comune a favore dei valori universali della democrazia, dello stato di diritto e del rispetto dei diritti umani. Detto strumento si avvale di programmi bilaterali, multinazionale e di cooperazione transfrontaliera.
- Fondo Europeo per gli Affari Marittimi e la Pesca (FEAMP) - (introdotto dalla normativa 2014- 2020 in sostituzione del Fondo Europeo per la Pesca - FEP), contribuisce al raggiungimento dei seguenti obiettivi: a) promuovere una pesca e un'acquacoltura competitive, sostenibili sotto il profilo ambientale, redditizie sul piano economico e socialmente responsabili; b) favorire l'attuazione della PCP (Politica Comune della Pesca); c) promuovere uno sviluppo territoriale equilibrato e inclusivo delle zone di pesca e acquacoltura; d) favorire lo sviluppo e l'attuazione della PMI dell'Unione in modo complementare rispetto alla politica di coesione e alla PCP.
- Fondo di Coesione (F.C.), la cui istituzione - prevista dall'articolo 161 del Trattato (ex 130D) che istituisce la Comunità europea e di cui non beneficia l'Italia - mira all'erogazione di contributi a progetti in materia di ambiente e di reti transeuropee nel settore delle infrastrutture di trasporto.
- Fondo Europeo di Aiuti agli Indigenti (F.E.A.D.) - è stato istituito dall'art. 1 del Regolamento 223/2014 per promuovere la coesione sociale, rafforzare l'inclusione sociale e concorrere all'obiettivo di eliminare la povertà nell'Unione.
- Youth Employment Initiative (Y.E.I.) – Pon Occupazione Giovani - L'iniziativa europea Youth Guarantee (Garanzia Giovani), come previsto nella Raccomandazione del Consiglio dell'Unione Europea del 22 aprile 2013, mira a garantire ai giovani un'offerta qualitativamente valida di lavoro.
- Strumento di Preadesione (I.P.A.) - Il fondo è stato costituito dal regolamento UE n. 231/2014 e riguarda lo strumento di assistenza ai paesi candidati e ai potenziali paesi candidati all'adesione all'UE.
- Fondo Sicurezza Interna (F.S.I. / I.S.F.) – il fondo, costituito sotto forma di due diversi strumenti di sostegno finanziario: FSI / ISF 1 Polizia e FSI / ISF 2 Frontiere, regolamenti specifici UE n. 513/2014 e 515/2014 del Parlamento europeo e del Consiglio del 16

aprile 2014, supporta progetti mirati a garantire uno spazio comune di sicurezza, libertà e giustizia all'interno dei confini europei, attraverso il contrasto e la prevenzione di fenomeni criminosi e la gestione integrata delle frontiere 2014-2020.

- Fondo Asilo Migrazione e Integrazione (F.A.M.I./A.M.I.F.) - istituito dal regolamento (UE) n. 516/2014 del Parlamento europeo e del Consiglio del 16 aprile 2014, con la finalità di contribuire alla gestione efficace dei flussi migratori e all'attuazione, al rafforzamento e allo sviluppo della politica comune di asilo, protezione sussidiaria e protezione temporanea e della politica comune dell'immigrazione, sostenendo tutti gli aspetti del fenomeno migratorio, incluso l'asilo, la migrazione regolare, il rimpatrio dei cittadini stranieri e l'integrazione.
- Fondo europeo di adeguamento alla globalizzazione (F.E.G.): Regolamento (CE) n. 1927/2006, successivamente modificato dal Regolamento (CE) n. 546/2009, offre un sostegno a coloro che hanno perso il lavoro a seguito di importanti mutamenti strutturali del commercio mondiale dovuti alla globalizzazione.

Trattasi di strumenti a carattere polivalente che vengono attivati in concreto nell'ambito di programmi di sviluppo plurisettoriali, definiti in compartecipazione tra autorità comunitarie e nazionali.

Il dispositivo per la Ripresa e la Resilienza (Recovery and Resilience Facility, R.R.F.) ha una durata di sei anni, dal 2021 al 2026 e si sviluppa attraverso un pacchetto di investimenti e riforme articolato in sei missioni:

1. Digitalizzazione, Innovazione, Competitività e Cultura;
2. Rivoluzione verde e transizione ecologica;
3. Infrastrutture per una mobilità sostenibile;
4. Istruzione e Ricerca;
5. Inclusione e Coesione;
6. Salute.

Il Piano prevede inoltre un ambizioso programma di riforme, per facilitare la fase di attuazione e più in generale contribuire alla modernizzazione del Paese e rendere il contesto economico più favorevole allo sviluppo dell'attività di impresa. Le predette riforme riguardano principalmente:

- Pubblica Amministrazione;
- Giustizia;
- Semplificazione;
- Competitività.

Tra le politiche perseguite dall'Unione, quella agricola (PAC) ha tradizionalmente assorbito le quote di stanziamento più consistenti, anche se negli ultimi anni si è assistito ad un sensibile ridimensionamento, a vantaggio delle altre politiche strutturali.

La PAC si articola in due distinte linee di azione: da un lato tende ad incidere sulle strutture agricole, favorendo l'utilizzo delle nuove tecnologie e l'impiego ottimale dei fattori produttivi; dall'altro, opera per il sostegno dei mercati, al fine di garantire un livello stabile e remunerativo dei prezzi, nonché migliori condizioni di vita della popolazione agricola. La PAC è finanziata tramite due fondi nell'ambito del bilancio UE: il FEAGA e il FEASR.

Le altre politiche socio-strutturali si sono modificate nel tempo in relazione ai vari periodi di programmazione. Nelle pagine seguenti vengono esaminati, relativamente ai periodi di programmazione 2007-2013 (pagamenti residuali di saldi finali) e 2014-2020, i movimenti finanziari che hanno generato accrediti nel corso del 2021.

Per il periodo di programmazione 2007-2013, in base al Regolamento n. 1083/2006, gli obiettivi sono stati i seguenti:

- Convergenza, volto ad accelerare la convergenza degli Stati membri e regioni in ritardo di sviluppo migliorando le condizioni per la crescita e l'occupazione;
- Competitività regionale e occupazione, che punta, al di fuori delle regioni in ritardo di sviluppo, a rafforzare la competitività e le attrattive delle regioni e l'occupazione;
- Cooperazione territoriale europea, che è inteso a rafforzare la cooperazione transfrontaliera, transnazionale e interregionale.

Per il periodo di programmazione 2007-2013 la norma prevede programmi operativi monofondo regionali, nazionali ed interregionali, cofinanziati dal FESR e dal FSE.

A ciò si aggiunge la programmazione dello sviluppo rurale attraverso i Programmi di sviluppo rurale (PSR), cofinanziati dall'Unione europea e dallo Stato italiano, che contengono

una serie di iniziative volte all'ammodernamento del settore agricolo, alla protezione dell'ambiente e alla diversificazione del reddito dell'impresa agricola. Infine, è stato messo a punto il Programma Operativo FEP (PO FEP) per il settore pesca e acquacoltura.

Per il periodo di programmazione 2014-2020 i fondi strutturali (FESR e FSE) sostengono gli obiettivi:

- "Investimenti in favore della crescita e dell'occupazione"
- "Cooperazione territoriale europea".

Come per il precedente periodo di programmazione il FEASR sostiene i programmi di sviluppo rurale ed il FEAMP sostiene il programma nazionale per il settore della pesca.

Le risorse per l'obiettivo Investimenti in favore della crescita e dell'occupazione sono ripartite fra le seguenti tre categorie di regioni: regioni meno sviluppate (Basilicata, Calabria, Campania, Puglia e Sicilia), regioni in transizione (Abruzzo, Molise e Sardegna), regioni più sviluppate (le restanti regioni e province autonome del centro nord).

La classificazione di una regione in una delle tre categorie è determinata in base al rapporto tra il PIL pro capite di ciascuna regione, misurato in parità di potere di acquisto (PPA) e calcolato sulla base dei dati dell'Unione per il periodo 2007-2009, e il PIL medio dell'UE-27 per lo stesso periodo di riferimento.

Per tale periodo di programmazione, il regolamento 1303/2013 prevede per ogni Stato membro un Accordo di Partenariato (AdP) per il periodo compreso fra il 1° gennaio 2014 e il 31 dicembre 2020; tale documento è elaborato dagli Stati membri e preparato in dialogo con la Commissione. L'AdP italiano è stato approvato con decisione dalla Commissione europea C (2014) 8021 del 29 ottobre 2014 e modificato con Decisione di esecuzione dell'8 febbraio 2018. Per il ciclo di programmazione 2014- 2020 sono previsti ulteriori fondi o iniziative comunitarie come il Fondo asilo migrazione e integrazione (FAMI) destinato al sostegno delle politiche in materia di immigrazione degli Stati membri; il Fondo sicurezza interna (FSI) destinato a garantire un elevato livello di sicurezza e di prevenzione della criminalità nell'ambito dell'Unione europea e migliorare la gestione integrata delle frontiere esterne; il Fondo europeo di aiuti agli indigenti (FEAD) che sostiene gli interventi promossi dai paesi dell'UE per fornire agli indigenti un'adeguata assistenza materiale; il Fondo per l'Occupazione giovanile (YEI) finalizzato all'implementazione dell'iniziativa a favore dell'occupazione

giovanile e il Fondo europeo di adeguamento alla globalizzazione (FEG) che offre un sostegno a coloro che hanno perso il lavoro a seguito di importanti mutamenti strutturali del commercio mondiale dovuti alla globalizzazione.

In attuazione del complesso degli interventi di politica comunitaria, sono pervenuti in Italia, nel corso dell'esercizio 2021, contributi per l'importo di 40.689,31 milioni di euro.

La Tabella n.7 riporta i dati relativi a tali accrediti, distintamente per fonte finanziaria di riferimento.

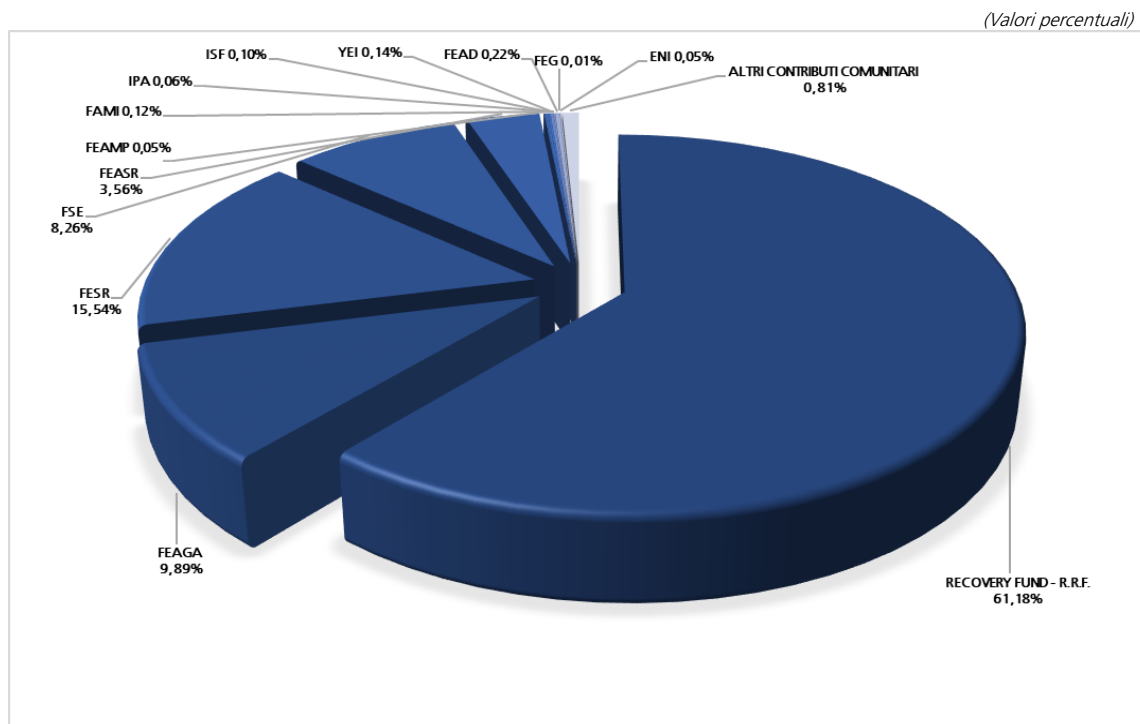
Tabella n. 7: Somme accreditate dall'Unione europea all'Italia - Anno 2021 - Distribuzione degli accrediti per fonte di finanziamento

(importi in euro)

Fonti	Importi	Percentuale
RECOVERY AND RESILIENCE FACILITY - R.R.F.	24.892.702.139,00	61,18%
FEAGA	4.025.018.120,95	9,89%
FONDI SIE	11.157.964.055,86	27,42%
FESR	6.323.339.112,26	15,54%
FSE	3.361.852.831,90	8,26%
FEASR	1.450.401.459,02	3,56%
FEAMP	22.370.652,68	0,05%
ALTRI FONDI PROGRAMMAZIONE 14-20	284.395.912,70	0,70%
FAMI	48.961.445,49	0,12%
FSI	40.156.732,63	0,10%
YEI	58.032.364,81	0,14%
IPA	23.442.115,04	0,06%
FEAD	89.931.093,20	0,22%
FEG	5.368.047,00	0,01%
ENI	18.504.114,53	0,05%
ALTRI CONTRIBUTI COMUNITARI	329.226.933,26	0,81%
Totale	40.689.307.161,77	100,00%

Nel 2021 l'ammontare delle risorse complessivamente erogate dall'Unione europea a favore dell'Italia a valere sullo strumento nazionale del Piano di Ripresa e Resilienza (PNRR), pari a 24.892,70, sono state accreditate per 15.938,24 milioni di euro a titolo di prestiti e per 8.954,47 milioni di euro a titolo di sovvenzioni.

Grafico n. 3: Distribuzione degli accrediti per fonte di finanziamento – Anno 2021



Complessivamente, gli accrediti pervenuti da Bruxelles nell'anno 2021 (pari a 40.689,31 milioni di euro) hanno fatto registrare un incremento pari al 267,10 %, rispetto agli accrediti registrati nel 2020 (pari a 11.083,97 milioni di euro).

A conclusione dell'esercizio 2021, la parte più rilevante degli accrediti effettuati dall'Unione europea ha interessato il dispositivo del Piano Nazionale di Ripresa e Resilienza (P.N.R.R.) con circa 24.892,70 milioni di euro che rappresenta il 61,18% delle entrate totali e i FONDI SIE che con circa 11.157,96 milioni di euro, rappresentano il 27,42% delle entrate totali. (Grafico n. 3)

La Tabella n. 8 riporta i dati relativi a tali accrediti, evidenziando, per ogni periodo di programmazione/obiettivo prioritario di sviluppo, il concorso delle diverse fonti finanziarie.

Tabella n. 8: Somme accreditate dall'U.E. all'Italia - Anno 2021 - Distribuzione degli accrediti per fonte di finanziamento e obiettivo

(importi in euro)

OBBIETTIVO / CATEGORIA DI REGIONE	RECOVERY FUND R.R.F.	FEAGA	FESR	FESR	FSE	FEASR	FEAMP	FAMI	ISF	YEI	IPA	FEAD	ENI	FEG	Altre linee del bilancio comunitario	Totale	Percentuale
RECOVERY FUND R.R.F	24.892.702.139,00	0,00	0,00	0,00	0,00	0,00	0,00	0,00	0,00	0,00	0,00	0,00	0,00	0,00	0,00	24.892.702.139,00	61,18%
FEAGA	0,00	4.025.018.120,95	0,00	0,00	0,00	0,00	0,00	0,00	0,00	0,00	0,00	0,00	0,00	0,00	0,00	4.025.018.120,95	9,89%
P.A.C. FEAGA	0,00	4.025.018.120,95	0,00	0,00	0,00	0,00	0,00	0,00	0,00	0,00	0,00	0,00	0,00	0,00	0,00	4.025.018.120,95	9,89%
FONDI SIE	0,00	0,00	6.323.339.112,26	3.361.852.831,90	1.450.401.459,02	22.370.652,68	0,00	0,00	0,00	0,00	0,00	0,00	0,00	0,00	0,00	11.157.964.055,86	27,42%
COMPETITIVITA'	0,00	0,00	36023,025,35	32.356,047,46	0,00	0,00	0,00	0,00	0,00	0,00	0,00	0,00	0,00	0,00	0,00	70.381,072,81	0,17%
CONVERGENZA	0,00	0,00	0,00	27.262,282,81	0,00	0,00	0,00	0,00	0,00	0,00	0,00	0,00	0,00	0,00	0,00	27.262,282,81	0,07%
INTER REGIONI	0,00	0,00	18.7850,346,56	0,00	0,00	0,00	0,00	0,00	0,00	0,00	0,00	0,00	0,00	0,00	0,00	187.850,346,56	0,46%
REGIONI IN TRANSIZIONE	0,00	0,00	211.565,553,45	82.654,079,34	124.421,784,73	0,00	0,00	0,00	0,00	0,00	0,00	0,00	0,00	0,00	0,00	418.232,417,52	1,03%
REGIONI IN TRANSIZIONE E MENO	0,00	0,00	1.994,746,504,26	164.280,235,00	0,00	0,00	0,00	0,00	0,00	0,00	0,00	0,00	0,00	0,00	0,00	2.159.026,740,26	5,31%
REGIONI MENO SVILUPPATE	0,00	0,00	2.321,171,961,83	935.448,446,83	652,753,32,28	0,00	0,00	0,00	0,00	0,00	0,00	0,00	0,00	0,00	0,00	3.929.895,760,94	9,66%
REGIONI PIU SVILUPPATE	0,00	0,00	991,797,554,59	950,258,133,03	547,745,402,06	0,00	0,00	0,00	0,00	0,00	0,00	0,00	0,00	0,00	0,00	2.489.801,089,68	6,12%
TUTTE LE CATEGORIE DI REGIONI	0,00	0,00	578,593,146,22	1.149,591,606,43	124,958,89,95	22,370,652,68	0,00	0,00	0,00	0,00	0,00	0,00	0,00	0,00	0,00	1.875,514,345,28	4,61%
ALTRI FONDI PROGRAMMAZIONE 14-20	0,00	0,00	0,00	0,00	0,00	0,00	0,00	48.961,445,49	40.156,732,63	58.032,364,81	23.442,115,04	89.931,093,20	18.504,114,53	5.368,047,00	0,00	284.395,912,70	0,70%
REGIONI IN TRANSIZIONE	0,00	0,00	0,00	0,00	0,00	0,00	0,00	0,00	0,00	0,00	0,00	0,00	0,00	5.368,047,00	0,00	5.368,047,00	0,01%
INTER REGIONI	0,00	0,00	0,00	0,00	0,00	0,00	0,00	0,00	0,00	0,00	23.442,115,04	0,00	18.504,114,53	0,00	0,00	41.946,229,57	0,10%
TUTTE LE CATEGORIE DI REGIONI	0,00	0,00	0,00	0,00	0,00	0,00	0,00	48.961,445,49	40.156,732,63	58.032,364,81	23.442,115,04	89.931,093,20	18.504,114,53	5.368,047,00	0,00	237.081,636,13	0,58%
ALTRI CONTRIBUTI COMUNITARI	0,00	0,00	0,00	0,00	0,00	0,00	0,00	0,00	0,00	0,00	0,00	0,00	0,00	0,00	329.226,933,26	329.226,933,26	0,81%
Totale accrediti	24.892.702.139,00	4.025.018.120,95	6.323.339.112,26	3.361.852.831,90	1.450.401.459,02	22.370.652,68	0,00	48.961,445,49	40.156,732,63	58.032,364,81	23.442,115,04	89.931,093,20	18.504,114,53	5.368,047,00	329.226,933,26	40.889.307,161,77	100,00%

1. Gli accreditati del PIANO NAZIONALE DI RIPRESA E RESILIENZA (P.N.R.R.)

Per quanto riguarda i fenomeni finanziari più rilevanti dell'anno 2021 sicuramente l'evento più importante è costituito dall'attivazione dei flussi riguardanti il programma Next Generation UE-Italia, di cui il Piano Nazionale di Ripresa e Resilienza (PNRR), rappresenta il dispositivo più importante.

Al riguardo è opportuno richiamare che in base a quanto previsto dall'articolo 1, comma 1042, della legge n.178/2020, le procedure finanziarie riguardanti le risorse del Piano Nazionale di ripresa e Resilienza sono state definite con il Decreto del Ministro dell'economia e delle finanze 11 ottobre 2021.

In particolare, per quanto riguarda il flusso delle risorse europee, il predetto DM prevede - sulla base di quanto stabilito dall'articolo 5 della legge n. 183/1987 - che le risorse erogate dall'Unione Europea in favore dell'Italia per la realizzazione del NGEU-Italia sono accreditate sul conto corrente di tesoreria n. 23211 denominato *"Ministero del tesoro Fondo di rotazione per l'attuazione delle politiche comunitarie-Finanziamenti CEE"* e che le risorse destinate al PNRR sono versate, a cura dell'Ispettorato Generale per i Rapporti finanziari con l'Unione Europea (IGRUE), in favore dei rispettivi conti correnti di Tesoreria centrale NGEU-Italia.

In attuazione di quanto sopra indicato, per l'anno 2021, è stato accreditato dall'Unione europea, sul conto corrente n. 23211, l'importo complessivo di euro 24,9 miliardi. Tali risorse sono state trasferite per un importo pari a euro 8.954.466.787,00 in favore del conto corrente n. 25091 *"Attuazione del Next Generation EU-Italia – Contributi a fondo perduto"* e per un importo di euro 15.938.235.352,00 in favore del conto corrente n. 25092 – *"Attuazione del Next Generation EU-Italia - Contributi a titolo di prestito"*.

L'articolo 1, comma 1041, della citata legge 178/2020, stabilisce, inoltre, che *"Le risorse erogate all'Italia dal bilancio dell'Unione Europea per l'attuazione del dispositivo di ripresa e resilienza dell'Unione Europea affluiscono all'entrata del bilancio dello Stato in due distinti capitoli, rispettivamente relativi ai contributi a fondo perduto e ai prestiti"*; pertanto, nel corso del mese di settembre 2021 tali somme sono state riversate dal conto di tesoreria n. 25091 al capitolo di entrata n. 3515 e dal conto di tesoreria n. 25092 al capitolo di entrata n. 5064.

Il versamento all'entrata del bilancio dello Stato delle risorse europee è finalizzato a compensare le risorse nazionali utilizzate, in anticipazione, per il finanziamento degli interventi del Piano, dal momento in cui, secondo quanto previsto dall'articolo 1, comma 1037, sempre della legge n. 178/2020, per l'attuazione del programma Next Generation EU è istituito, nello stato di previsione del Ministero dell'economia e delle finanze, quale anticipazione rispetto ai contributi provenienti dall'Unione europea, il Fondo di rotazione per l'attuazione del Next Generation EU-Italia.

Le procedure relative alla gestione finanziaria delle risorse previste nell'ambito del PNRR sono rappresentate nelle successive Tabelle n.55 e n.56 della presente relazione con particolare riguardo al circuito finanziario delle risorse accreditate dall'UE nel corso del 2021.

2. Gli accreditati FEAGA

Il Fondo europeo agricolo di garanzia (FEAGA) finanzia, ai sensi dell'art. 4, comma 1, del Regolamento (UE) n. 1306/2013 del Parlamento Europeo e del Consiglio del 17 dicembre 2013, in regime di gestione concorrente tra gli Stati membri e l'Unione Europea, le spese sostenute dagli Stati membri per:

- le misure dirette a regolare o sostenere i mercati agricoli;
- i pagamenti diretti agli agricoltori previsti dalla Politica Agricola Comune - PAC;
- talune azioni di informazione e promozione dei prodotti agricoli sul mercato interno dell'Unione e nei paesi terzi, realizzate dagli Stati membri;
- il programma a favore del consumo di frutta e verdura nelle scuole, nonché le misure connesse a malattie degli animali e alla perdita di fiducia dei consumatori.

Il Fondo europeo agricolo di garanzia (FEAGA), finanzia, altresì, direttamente le seguenti spese:

- la promozione dei prodotti agricoli, realizzata direttamente dalla Commissione o attraverso organizzazioni internazionali;
- le misure destinate a garantire la conservazione, la caratterizzazione, la raccolta e l'utilizzazione delle risorse genetiche in agricoltura;
- la creazione ed il mantenimento dei sistemi di informazione contabile agricola;
- i sistemi di indagini agricole, comprese le indagini sulla struttura delle aziende agricole.

Preliminarmente è opportuno precisare che l'esercizio finanziario FEAGA insiste a cavallo di due esercizi finanziari contigui, quello dell'esercizio precedente, per i mesi dal 16 ottobre al 31 dicembre, e quello dell'esercizio in corso per i mesi dal 1° gennaio al 15 ottobre.

Ciò detto, nella produzione dell'Allegato al conto consuntivo del Ministero dell'Economia e delle Finanze per l'anno finanziario 2021, che riporta le spese sostenute dagli Organismi Pagatori nell'anno solare 2021, sono state considerate le spese che gravano parzialmente sull'esercizio FEAGA 2021, per i mesi dal 1° gennaio 2021 al 15 ottobre 2021, e sull'esercizio FEAGA 2022, per i soli mesi decorrenti dal 16 ottobre 2020 al 31 dicembre 2021.

Nel corso dell'esercizio finanziario 2021, la Commissione Europea, nell'ambito degli stanziamenti previsti nel bilancio comunitario, ha messo a disposizione degli Stati membri le risorse FEAGA necessarie, accreditandole mensilmente sul conto corrente di Tesoreria n. 23205, istituito presso la Tesoreria Centrale dello Stato ed intestato al "Ministero dell'Economia e delle Finanze – FEAGA".

Tali risorse sono state successivamente trasferite, previa indicazione di AGEA - Organismo di coordinamento, sulle contabilità speciali aperte, presso le corrispondenti Tesorerie provinciali dello Stato, dagli Organismi Pagatori incaricati dell'attuazione dei predetti interventi.

In Italia, nel corso del 2021, hanno operato, ai sensi del Regolamento delegato (UE) n. 907/2014 della Commissione dell'11 marzo 2014 e dell'art. 7 del Regolamento (UE) n. 1306/2013 del Parlamento Europeo e del Consiglio del 17 dicembre 2013, i seguenti Organismi Pagatori:

1. l'AGEA - Agenzia per le Erogazioni in Agricoltura;
2. l'AGENZIA DELLE DOGANE E DEI MONOPOLI - SAISA - Servizio Autonomo Interventi Settore Agricolo;
3. l'ARPEA - Agenzia Regionale Piemontese per le Erogazioni in Agricoltura;
4. OP LOMBARDIA - Organismo Pagatore Regione Lombardia;
5. l'AVEPA - Agenzia Veneta per i Pagamenti in Agricoltura;
6. l'APPAG – Agenzia Provinciale per i Pagamenti della Provincia Autonoma di Trento;
7. l'OPPAB – Organismo Pagatore della Provincia Autonoma di Bolzano;

8. l'AGREA - Agenzia Regionale per le Erogazioni in Agricoltura per l'Emilia - Romagna;
9. l'ARTEA - Agenzia Regionale Toscana per le Erogazioni in Agricoltura;
10. l'ARCEA - Agenzia Regione Calabria per le Erogazioni in Agricoltura;
11. l'ARGEA – Agenzia Regionale per il sostegno all'agricoltura della Regione Autonoma della Sardegna.

**MOVIMENTI FINANZIARI DEL CONTO CORRENTE DI TESORERIA N. 23205
INTESTATO AL "MINISTERO DELL'ECONOMIA E DELLE FINANZE – FEAGA"**

ENTRATE

Nel corso dell'esercizio finanziario 2021 sul conto corrente di Tesoreria n. 23205 sono state registrate entrate complessive per euro 6.780.018.120,95, al netto della giacenza iniziale pari ad euro 122.597.844,60, così composte:

Tabella n. 9: Entrate sul conto corrente 23205 - Anno 2021

(importi in euro)

Tipologia Entrata	Importi
GIACENZA INIZIALE	122.597.844,60
ANTICIPI MENSILI	4.025.018.120,95
ANTICIPAZIONI DI TESORERIA	2.730.000.000,00
ALTRI IMPORTI	25.000.000,00
Totale	6.902.615.965,55

In particolare, le entrate sul conto corrente di Tesoreria n. 23205 riguardano:

- per euro 122.597.844,60 il debito trasportato del conto corrente di Tesoreria n. 23205, intestato al "Ministero dell'Economia e delle Finanze – FEAGA", al 1° gennaio 2021;
- per euro 4.025.018.120,95 i versamenti mensili effettuati dal FEAGA, ai sensi dell'art. 17, comma 1, del Regolamento (UE) n. 1306/2013 del Parlamento Europeo e del Consiglio del 17 dicembre 2013;

- per euro 2.730.000.000,00 le anticipazioni di Tesoreria concesse per far fronte alle necessità di spesa degli Organismi Pagatori della Politica Agricola Comune;
- per euro 25.000.000,00 i versamenti effettuati dal MIPAAF sul conto corrente di Tesoreria n. 23205, ai sensi del DM MIPAAF n. 301344 del 1° luglio 2021, a titolo di aiuto nazionale per le superfici coltivate a barbabietola da zucchero in applicazione dell'articolo 68 del decreto-legge 25 maggio 2021, n. 73.

USCITE

Nel corso dell'esercizio finanziario 2021 dal conto corrente di Tesoreria n. 23205, intestato al "Ministero dell'Economia e delle Finanze – FEAGA", in applicazione dell'art. 17 del Regolamento (UE) n. 1306/2013 del Parlamento Europeo e del Consiglio del 17 dicembre 2013, sono state complessivamente assegnate agli Organismi Pagatori risorse finanziarie per euro 6.883.638.542,51. Tali risorse sono state utilizzate, nella quasi totalità, per il pagamento della PAC e per il reintegro alla Tesoreria dello Stato di somme anticipate agli Organismi Pagatori negli esercizi precedenti.

Tabella n. 10: Uscite sul conto corrente 23205 - Anno 2021

(importi in euro)

Tipologia Uscita	Importi
ORGANISMO PAGATORE NAZIONALE	943.831.487,30
ORGANISMI PAGATORI REGIONALI	1.259.807.055,21
ANTICIPAZIONI DI TESORERIA	2.030.000.000,00
REINTEGRI ALLA TESORERIA DELLO STATO	2.650.000.000,00
Totale	6.883.638.542,51

Nei paragrafi successivi tali uscite vengono rappresentate con riferimento ai trasferimenti operati nei confronti degli Organismi Pagatori in attuazione della Politica Agricola Comune, nonché ai trasferimenti per reintegri alla Tesoreria dello Stato e per

rimborsi di altra natura. Tali trasferimenti vengono altresì rappresentati sulla base della ripartizione ai singoli Organismi Pagatori.

Trasferimenti agli Organismi Pagatori per il pagamento della PAC

Gli anticipi mensili del FEAGA assegnati agli Organismi Pagatori e necessari al pagamento degli aiuti agricoli in attuazione della Politica Agricola Comune, provenienti dal bilancio comunitario (FEAGA), sono stati pari ad euro 2.167.280.122,35.

Tali assegnazioni non sono state però sufficienti a pagare tutte le spese agricole, per cui gli Organismi Pagatori, anche nel 2021, sono stati costretti a richiedere al Ministero dell'Economia e delle Finanze ulteriori assegnazioni sotto forma di anticipazioni di Tesoreria (art. 3, comma 4, del Decreto Legislativo del 21 maggio 2018, n. 74) per complessivi euro 2.030.000.000,00, tutti assegnati.

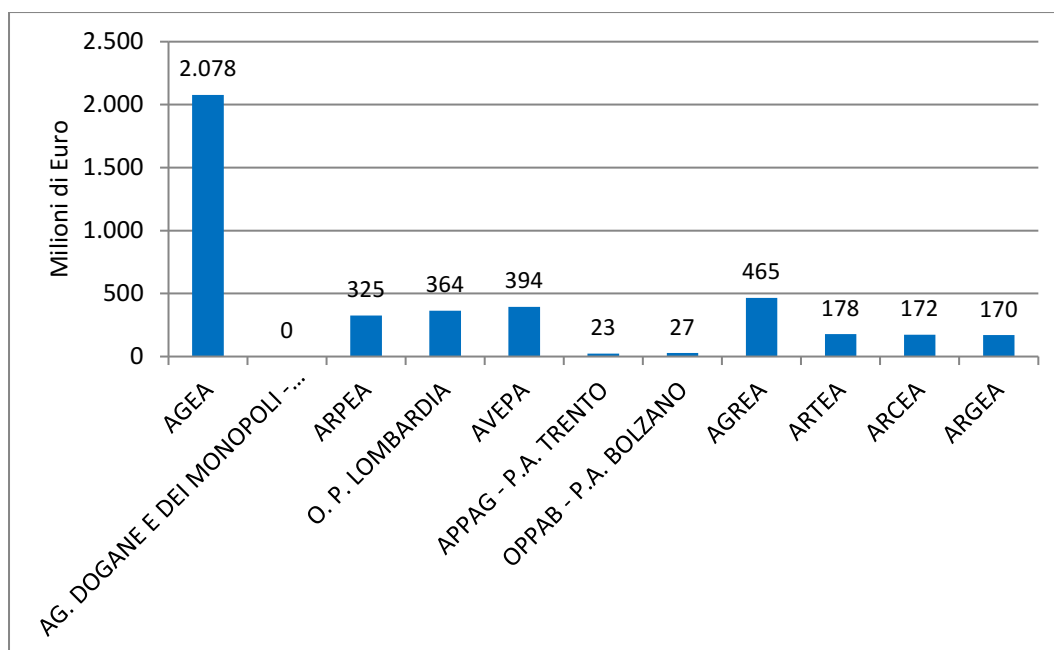
Nella Tabella n. 11 vengono evidenziate le assegnazioni mensilmente erogate dal FEAGA ai singoli Organismi Pagatori, nonché le anticipazioni di Tesoreria – annualità 2021.

Tabella n.11: Trasferimenti agli Organismi Pagatori per il pagamento degli aiuti PAC – Anno 2021

(importi in milioni di euro)

ORGANISMO PAGATORE	ANTICIPI FEAGA	ANTICIPI TESORERIA	TOTALE
AGEA	931.280.122,35	1.146.680.007,99	2.077.960.130,34
AG. DOGANE E DEI MONOPOLI - SAISA	-	-	-
ARPEA	127.500.000,00	197.355.975,79	324.855.975,79
O. P. LOMBARDIA	164.500.000,00	199.907.381,00	364.407.381,00
AVEPA	224.500.000,00	169.925.795,24	394.425.795,24
APPAG - P.A. TRENTO	13.000.000,00	10.087.461,70	23.087.461,70
OPPAB - P.A. BOLZANO	26.000.000,00	1.099.852,08	27.099.852,08
AGREA	297.500.000,00	167.500.000,00	465.000.000,00
ARTEA	133.000.000,00	45.000.000,00	178.000.000,00
ARCEA	135.000.000,00	37.443.526,20	172.443.526,20
ARGEA	115.000.000,00	55.000.000,00	170.000.000,00
Totale	2.167.280.122,35	2.030.000.000,00	4.197.280.122,35

Grafico n. 4: Trasferimenti agli Organismi Pagatori per il pagamento degli aiuti PAC



Reintegro delle anticipazioni di Tesoreria ed altri accrediti agli Organismi Pagatori

Nel corso dell'esercizio finanziario 2021, oltre agli anticipi mensili FEAGA e alle anticipazioni di Tesoreria, assegnati agli Organismi Pagatori per complessivi euro 4.197.280.122,35, sono stati effettuati ulteriori trasferimenti, sempre dal medesimo conto corrente di Tesoreria n. 23205, per un importo di euro 2.686.358.420,16.

L'importo è stato utilizzato per euro 390.150.788,72 per il reintegro del saldo dell'anticipazione di Tesoreria concessa nell'annualità 2018, per euro 150.000.000,00 per il reintegro della I tranche dell'anticipazione concessa nell'annualità 2019, per euro 1.900.000.000,00 per il reintegro della II tranche dell'anticipazione concessa nell'annualità 2019 e per euro 209.849.211,28 per il reintegro parziale della III tranche dell'anticipazione concessa nell'annualità 2019. Tali reintegri avvengono con la frequenza e la regolarità consentite dalle esigenze di liquidità degli Organismi Pagatori, per fronteggiare i pagamenti nell'ambito della PAC e sono imputati con priorità al ripiano dell'anticipazione meno recente.

Sono stati trasferiti, altresì, agli Organismi Pagatori, su indicazione di Agea Coordinamento, i sottoelencati importi, accreditati sul c/c n. 23205 da parte del competente Ministero delle politiche agricole, alimentari e forestali:

- euro 256.990,92 in applicazione dell'art. 68 del Regolamento (CE) n. 73/2009, riguardante le spese assicurative per le campagne 2014 e precedenti;

- euro 10.702.865,74 in applicazione del D. Lgs. 29 marzo 2004, n. 102 riguardante gli interventi finanziari a sostegno delle imprese agricole a norma dell'articolo 1, comma 2, lettera i), della legge 7 marzo 2003, n. 38, per le annualità 2019 e precedenti;

- euro 398.563,50 in applicazione del D.M. del MIPAAF n. 940 del 1° del marzo 2017, riguardante le misure di sostegno eccezionale al comparto zootecnico;

- euro 25.000.000,00 in applicazione dell'art. 68 del D.L. 25 maggio 2021 n. 73, convertito con modificazioni dalla L. 23 luglio 2021, n. 106 e del D.M. del MIPAAF n. 301344 del 1° luglio 2021, concernente le misure di sostegno al settore saccarifero.

Nella successiva Tabella n. 12 viene proposto un prospetto dei sopra citati reintegri e trasferimenti operati dal conto corrente di Tesoreria n. 23205 nei confronti degli Organismi Pagatori nazionali e regionali.

Tabella n.12: Trasferimento dal conto corrente 23205 agli Organismi Pagatori di altre risorse finanziarie e reintegro alla Tesoreria dello Stato - Anno 2021

(importi in euro)

ORGANISMI PAGATORI	Reintegro alla Tesoreria dello Stato	Art. 68 Reg. CE n. 73/2009	D. Lgs. 102/2004	D. M. 1 marzo 2017 n. 940	D.L. 73/2021 e del D.M 1° luglio 2021 n. 301344	TOTALE
AGEA	0,00	0,00	10.702.865,74	191.423,50	1.657.075,71	12.551.364,95
AG. DOGANE E DEI MONOPOLI - SAISA	0,00	0,00	0,00	0,00	0,00	0,00
ARPEA	0,00	0,00	0,00	0,00	372.065,46	372.065,46
O. P. LOMBARDIA	0,00	102.593,03	0,00	0,00	1.299.940,91	1.402.533,94
AVEPA	0,00	29.173,50	0,00	207.140,00	7.939.676,41	8.175.989,91
APPAG - P.A. TRENTO	0,00	13.412,59	0,00	0,00	0,00	13.412,59
OPPAB - P.A. BOLZANO	0,00	0,00	0,00	0,00	0,00	0,00
AGREA	0,00	65.054,81	0,00	0,00	13.731.241,51	13.796.296,32
ARTEA	0,00	0,00	0,00	0,00	0,00	0,00
ARCEA	0,00	46.756,99	0,00	0,00	0,00	46.756,99
ARGEA	0,00	0,00	0,00	0,00	0,00	0,00
Reintegro Tesoreria anticipazione 2018	390.150.788,72	0,00	0,00	0,00	0,00	390.150.788,72
Reintegro Tesoreria I Tranche anticipazione 2019	150.000.000,00	0,00	0,00	0,00	0,00	150.000.000,00
Reintegro Tesoreria II Tranche anticipazione 2019	1.900.000.000,00	0,00	0,00	0,00	0,00	1.900.000.000,00
Reintegro Tesoreria III Tranche anticipazione 2019	209.849.211,28	0,00	0,00	0,00	0,00	209.849.211,28
Totale	2.650.000.000,00	256.990,92	10.702.865,74	398.563,50	25.000.000,00	2.686.358.420,16

Nella successiva Tabella n. 13 viene evidenziato il totale dei trasferimenti operati dal conto corrente di Tesoreria n. 23205 nei confronti dei singoli Organismi Pagatori, distinto per anticipi FEAGA, anticipazioni di Tesoreria, reintegri alla Tesoreria dello Stato ed ulteriori trasferimenti.

Tabella n. 13: Trasferimento risorse finanziarie dal conto corrente 23205 nei confronti dei singoli Organismi Pagatori nazionali e regionali – Reintegri alla Tesoreria dello Stato – Rimborsi al Fondo di Rotazione. Anno 2021

(importi in euro)

ORGANISMI PAGATORI	ANTICIPI FEAGA	ANTICIPAZIONI DI TESORERIA	Art. 68 Reg. CE n. 73/2009	D. Lgs. 102/2004	D. M. 1 marzo 2017 n. 940	D.L. 73/2021 e del D.M. 1° luglio 2021 n. 301344	Reintegro alla Tesoreria dello Stato	TOTALE
AGEA	931.280.122,35	1.146.680.007,99	0,00	10.702.865,74	191.423,50	1.657.075,71	0,00	2.090.511.495,29
AG. DOGANE E DEI MONOPOLI - SAISA	-	-	0,00	0,00	0,00	0,00	0,00	0,00
ARPEA	127.500.000,00	197.355.975,79	0,00	0,00	0,00	372.065,46	0,00	325.228.041,25
O. P. LOMBARDIA	164.500.000,00	199.907.381,00	102.593,03	0,00	0,00	1.299.940,91	0,00	365.809.914,94
AVEPA	224.500.000,00	169.925.795,24	29.173,50	0,00	207.140,00	7.939.676,41	0,00	402.601.785,15
APPAG - P.A. TRENTO	13.000.000,00	10.087.461,70	13.412,59	0,00	0,00	0,00	0,00	23.100.874,29
OPPAB - P.A. BOLZANO	26.000.000,00	1.099.852,08	0,00	0,00	0,00	0,00	0,00	27.099.852,08
AGREA	297.500.000,00	167.500.000,00	65.054,81	0,00	0,00	13.731.241,51	0,00	478.796.296,32
ARTEA	133.000.000,00	45.000.000,00	0,00	0,00	0,00	0,00	0,00	178.000.000,00
ARCEA	135.000.000,00	37.443.526,20	46.756,99	0,00	0,00	0,00	0,00	172.490.283,19
ARGEA	115.000.000,00	55.000.000,00	0,00	0,00	0,00	0,00	0,00	170.000.000,00
Art. 68 Reg. CE n. 73/2009	0,00	0,00	0,00	0,00	0,00	0,00	0,00	0,00
D. Lgs. 102/2004	0,00	0,00	0,00	0,00	0,00	0,00	0,00	0,00
D. M. 1 marzo 2017 n. 940	0,00	0,00	0,00	0,00	0,00	0,00	0,00	0,00
D.L. 73/2021 e del D.M. 1° luglio 2021 n. 301344	0,00	0,00	0,00	0,00	0,00	0,00	0,00	0,00
Reintegro Tesoreria anticipazione 2018	0,00	0,00	0,00	0,00	0,00	0,00	390.150.788,72	390.150.788,72
Reintegro Tesoreria anticipazione I Tranche 2019	0,00	0,00	0,00	0,00	0,00	0,00	150.000.000,00	150.000.000,00
Reintegro Tesoreria anticipazione II Tranche 2019	0,00	0,00	0,00	0,00	0,00	0,00	1.900.000.000,00	1.900.000.000,00
Reintegro Tesoreria anticipazione III Tranche 2019	0,00	0,00	0,00	0,00	0,00	0,00	209.849.211,28	209.849.211,28
Totale	2.167.280.122,35	2.030.000.000,00	256.990,92	10.702.865,74	398.563,50	25.000.000,00	2.650.000.000,00	6.883.638.542,51

Nella tabella n. 14 viene altresì riportato il totale dei trasferimenti operati nei confronti degli Organismi Pagatori nazionali e il totale dei trasferimenti operati nei confronti degli Organismi regionali ripartito per tipologia di uscita, nonché l'importo del reintegro alla Tesoreria dello Stato.

Tabella n.14: Trasferimento risorse finanziarie dal conto corrente 23205 agli Organismi Pagatori ed alla Tesoreria dello Stato - Anno 2021

(importi in euro)

Tipologia Uscita	Importi
ORGANISMI PAGATORI NAZIONALI – SPESE PAC	931.280.122,35
ORGANISMI PAGATORI REGIONALI – SPESE PAC	1.236.000.000,00
ORGANISMI PAGATORI NAZIONALI – ANTICIPAZIONI DI TESORERIA	1.146.680.007,99
ORGANISMI PAGATORI REGIONALI - ANTICIPAZIONI DI TESORERIA	883.319.992,01
TESORERIA DELLO STATO - REINTEGRI	2.650.000.000,00
Art. 68 Reg. CE n. 73/2009 - ORGANISMI PAGATORI NAZIONALI	0,00
D. Lgs. 102/2004 - ORGANISMI PAGATORI NAZIONALI	10.702.865,74
D. M. 1 marzo 2017 n. 940 - ORGANISMI PAGATORI NAZIONALI	191.423,50
D.L. 73/2021 e del D.M. 1° luglio 2021 n. 301344 - ORGANISMI PAGATORI NAZIONALI	1.657.075,71
Art. 68 Reg. CE n. 73/2009 - ORGANISMI PAGATORI REGIONALI	256.990,92
D. Lgs. 102/2004 - ORGANISMI PAGATORI REGIONALI	0,00
D. M. 1 marzo 2017 n. 940 - ORGANISMI PAGATORI REGIONALI	207.140,00
D.L. 73/2021 e del D.M. 1° luglio 2021 n. 301344 - ORGANISMI PAGATORI REGIONALI	23.342.924,29
Totale	6.883.638.542,51

Il saldo del conto corrente di Tesoreria n. 23205, alla data del 31.12.2021, risulta essere pari ad euro 18.977.423,04.

Infine, nella Tabella n. 15 vengono riepilogati, per ciascun Organismo Pagatore, i flussi finanziari intercorrenti tra il conto corrente di Tesoreria n. 23205 e le contabilità speciali accese dai singoli Organismi Pagatori presso le corrispondenti Tesorerie Provinciali dello Stato.

In particolare, per ciascun Organismo Pagatore viene riportata la disponibilità complessiva, costituita dal saldo all'01.01.2021, dalle somme trasferite dal conto corrente di Tesoreria n. 23205 (USCITE) alle contabilità speciali dei singoli Organismi Pagatori e da altri accrediti di natura residuale, nonché la spesa effettuata dagli stessi nel corso dell'esercizio.

In sintesi, si espongono, per ciascun Organismo Pagatore:

1. il saldo all'01.01.2021;
2. le somme messe a disposizione dal FEAGA nel corso del 2021;
3. le somme relative agli anticipi di Tesoreria erogati nel 2021;
4. le somme relative ad altri accrediti FEAGA nel 2021;
5. le somme relative ai recuperi effettuati nel 2021;
6. la disponibilità complessiva dell'anno 2021;
7. il totale dei pagamenti effettuati al 31 dicembre 2021;
8. gli storni al FEASR/Nazionale e rimborsi non di competenza del FEAGA operati nel 2021;
9. il saldo delle disponibilità dei singoli Organismi Pagatori al 31.12.2021.

Tabella n. 15: Movimenti finanziari degli Organismi Pagatori - Anno 2021

(importi in euro)

Organismo Pagatore	Disponibilità al 01/01/2021	Accrediti FEAGA 2021	Anticipazioni di Tesoreria 2021	Importi in Entrata (contabilizzati in T 104)	Storni in Entrata (dal FEASR)	Altre Entrate (FEAGA)	Totale Entrate	Importi in Uscita (contabilizzati in T104)	Storni in Uscita (al FEASR/Nazionale)	Altre Uscite (FEAGA)	Totale Uscite	Disponibilità al 31/12/2021
	<i>a</i>	<i>b</i>	<i>c</i>	<i>d</i>	<i>f</i>	<i>g</i>	<i>h=(b,g)</i>	<i>i</i>	<i>k</i>	<i>l</i>	<i>m=(i,l)</i>	<i>n=(a+h-m)</i>
AGEA	63.178.793,75	931.280.122,35	1.146.680.007,99	21.526.347,01	0,00	12.551.364,95	2.112.037.842,30	2.059.197.667,85	98.000.000,00	12.551.364,95	2.169.749.032,80	5.467.603,25
AGENZIA DELLE DOGANE - SAISA	2.498.717,18	0,00	0,00	25.132,24	0,00	0,00	25.132,24	5.026,45	0,00	0,00	5.026,45	2.518.822,97
ARPEA	87.114.004,14	127.500.000,00	197.355.975,79	4.569.408,17	0,00	156.503.353,72	485.928.737,68	331.625.574,40	0,00	148.372.065,46	479.997.639,86	93.045.101,96
REGIONE LOMBARDA	210.308.412,42	164.500.000,00	199.907.381,00	3.858.158,41	0,00	1.402.533,94	369.668.073,35	523.983.002,78	1.402.533,94	0,00	525.385.536,72	54.590.949,05
AVEPA	6.735.257,15	224.500.000,00	169.925.795,24	4.861.045,98	19.914.545,97	8.175.989,91	427.377.375,10	310.771.269,58	41.000.000,00	8.262.996,36	360.034.265,94	74.078.966,31
APPAG - P.A. TRENTO	4.634.908,97	13.000.000,00	10.087.461,70	312.053,39	0,00	13.424,53	23.412.939,62	21.094.611,91	0,00	13.412,59	21.108.024,50	6.939.824,09
OPPAB - P.A. BOZZANO	5.398.023,66	26.000.000,00	1.099.852,08	76.164,28	9.000.000,00	0,00	36.176.016,36	41.460.847,87	0,00	0,00	41.460.847,87	113.192,15
AGREA	52.373.571,34	297.500.000,00	167.500.000,00	2.474.922,38	0,00	13.796.296,32	481.271.218,70	441.931.483,29	0,00	13.796.296,32	455.727.779,61	77.917.010,43
ARTEA	32.094.430,51	133.000.000,00	45.000.000,00	1.638.557,90	36.505.937,15	280,14	216.144.775,19	176.856.573,61	65.500.000,00	0,00	242.356.573,61	5.882.632,09
ARCEA	34.950.092,25	135.000.000,00	37.443.526,20	1.637.005,68	20.970.092,40	47.504,21	195.098.128,49	213.175.887,02	10.500.000,00	0,00	223.675.887,02	6.372.333,72
ARGEA	0,00	115.000.000,00	55.000.000,00	156.005,44	0,00	0,00	170.156.005,44	169.818.053,99	0,00	0,00	169.818.053,99	337.951,45
TOTALI	499.286.211,37	2.167.280.122,35	2.030.000.000,00	41.134.798,88	86.390.575,52	192.490.747,72	4.517.296.244,47	4.289.919.998,75	216.402.533,94	182.996.135,68	4.689.318.668,37	327.263.787,47

SPESE SOSTENUTE DAGLI ORGANISMI PAGATORI DISTINTE PER VOCE DI BILANCIO**FEAGA**

Le vigenti disposizioni di legge (art. 4, punto d, del DPR n. 321 del 16 aprile 1971 e art. 5, comma 2 del D. L. n. 547 del 23 settembre 1994, convertito nella legge, n. 644 del 22 novembre 1994), stabiliscono che al rendiconto generale dello Stato venga allegata una relazione contenente, per ciascun Organismo Pagatore, un'esposizione contabile dell'utilizzo delle somme accreditate dalla Commissione Europea per l'attuazione della Politica Agricola Comune - interventi a carico del FEAGA.

In considerazione di ciò, le spese agricole sostenute dall'AGEA, dall'Agenzia delle Dogane e dei Monopoli – SAISA e dagli Organismi Pagatori regionali, nel corso dell'esercizio 2021, vengono di seguito rappresentate in modalità analitica, distinguendole per voce di bilancio FEAGA.

**AGENZIA PER LE EROGAZIONI IN AGRICOLTURA
ORGANISMO PAGATORE AGEA
SPESE FEAGA anno solare 2021**

L'Agazia per le Erogazioni in Agricoltura – Organismo Pagatore – è incaricata della erogazione degli aiuti, contributi, premi ed interventi comunitari riguardanti la Politica Agricola Comunitaria (PAC) - "organizzazioni di mercato" non attribuita ad altri Organismi Pagatori.

Le spese FEAGA, sostenute da AGEA - Organismo Pagatore, si distinguono in "spese di prima categoria", consistenti in aiuti, sovvenzioni e premi agli operatori agricoli, per i quali i regolamenti comunitari fissano i relativi importi unitari, nonché in "spese di seconda categoria", riguardanti le operazioni di magazzinaggio e di commercializzazione dei prodotti (ammassi e ritiri).

La contabilizzazione dei fondi dell'Unione Europea affluiti, nel corso del 2021, sulla contabilità speciale n. 1300 – Aiuti e ammassi comunitari, intrattenuta presso la Tesoreria centrale dello Stato, è la seguente:

**ORGANISMO PAGATORE AGEA
SPESE FEAGA anno solare 2021**

SITUAZIONE DI CASSA

Disponibilità al 01/01/2021	63.178.793,75
Accrediti FEAGA 2021	931.280.122,35
Anticipazioni di Tesoreria 2021	1.146.680.007,99
Importi in Entrata (contabilizzati in T 104)	21.526.347,01
Storni In Entrata (dal FEASR/Nazionale)	0,00
Altre Entrate (FEAGA)	12.551.364,95
Totale Entrate	2.112.037.842,30
Importi in Uscita (contabilizzati in T104)	2.059.197.667,85
Storni In Uscita (al FEASR/Nazionale)	98.000.000,00
Altre Uscite (FEAGA)	12.551.364,95
Totale Uscite	2.169.749.032,80
Disponibilità al 31/12/2021	5.467.603,25

Si riporta, di seguito, la ripartizione analitica delle spese di prima categoria, effettuate nel corso del 2021, distinte per voce di Bilancio UE.

ORGANISMO PAGATORE AGEA
SPESE FEAGA anno solare 2021
IMPORTI RENDICONTATI IN TABELLA 104

CAPITOLO FEAGA	DESCRIZIONE	ENTRATE	USCITE
080203023800554	MISURE ALL'INTERNO DELL'UNIONE - PROGRAMMA 2 - PAGAMENTO DEL SALDO - R.2015/1831, ART.15 - DECISIONE C2016)7319 - DK, EL, ES, FR, IT, AT, SI		274.505,05
080203023800565	MISURE ALL'INTERNO DELL'UNIONE - PROGRAMMA 1 - PAGAMENTO INTERMEDIO - R.2015/1831, ART.14 - DECISIONE C2017)6934 - BE, DE, IE, EL, ES, FR, IT, LT, RO, SI		92.279,98
080203023800566	Misure all'interno dell'Unione programma 1 e pagamento del saldo R.2015/1831, Art.15 decisione C2017)6934 del 19/10/2017 DISTRETTO AGROALIMENTARE DELLA QUALITA' DELLA VALTELLINA	121.392,18	
080203023800580	MISURE ALL'INTERNO DELL'UNIONE - PROGRAMMA 1 - PAGAMENTO INTERMEDIO - R.2015/1831, ART.14 - DECISIONE C2018)6694 - CZ, EL, ES, FR, IT, NL, PL		217.902,25
080203023800583	MISURE ALL'INTERNO DELL'UNIONE - PROGRAMMA 2 - PAGAMENTO INTERMEDIO - R.2015/1831, ART.14 - DECISIONE C2018)6694 - EL, ES, FR, IT, PL		620.552,04
080203023800586	MISURE ALL'INTERNO DELL'UNIONE - PROGRAMMA 3 - PAGAMENTO INTERMEDIO - R.2015/1831, ART.14 - DECISIONE C2018)6694 - ES, IT		265.339,35
080203023800589	MISURE ALL'INTERNO DELL'UNIONE - PROGRAMMA 4 - PAGAMENTO INTERMEDIO - R.2015/1831, ART.14 - DECISIONE C2018)6694 - IT		247.176,82
080203023800601	MISURE ALL'INTERNO DELL'UNIONE - PROGRAMMA 2 - PAGAMENTO INTERMEDIO - R.2015/1831, ART.14 - DECISIONE C2019)7432 - EL, ES, IT		136.764,43
080203023800607	MISURE ALL'INTERNO DELL'UNIONE - PROGRAMMA 4 - PAGAMENTO INTERMEDIO - R.2015/1831, ART.14 - DECISIONE C2019)7432 - ES, IT		545.024,07
080203023800610	MISURE ALL'INTERNO DELL'UNIONE - PROGRAMMA 5 - PAGAMENTO INTERMEDIO - R.2015/1831, ART.14 - DECISIONE C2019)7432 - IT		211.081,19
080203023800612	MISURE ALL'INTERNO DELL'UNIONE - PROGRAMMA 1 - PAGAMENTO DELL'ANTICIPO - R.2015/1831, ART.13 - DECISIONE C2020)8663 - ES, FR, IT, SI		282.849,56
080203023800615	MISURE ALL'INTERNO DELL'UNIONE - PROGRAMMA 2 - PAGAMENTO DELL'ANTICIPO - R.2015/1831, ART.13 - DECISIONE C2020)8663 - ES, FR, IT		453.498,60
080203023800618	MISURE ALL'INTERNO DELL'UNIONE - PROGRAMMA 3 - PAGAMENTO DELL'ANTICIPO - R.2015/1831, ART.13 - DECISIONE C2020)8663 - FR, IT		412.787,06
080203023800621	MISURE ALL'INTERNO DELL'UNIONE - PROGRAMMA 4 - PAGAMENTO DELL'ANTICIPO - R.2015/1831, ART.13 - DECISIONE C2020)8663 - IT		232.983,94

CAPITOLO FEAGA	DESCRIZIONE	ENTRATE	USCITE
080203023800624	MISURE ALL'INTERNO DELL'UNIONE - PROGRAMMA 5 - PAGAMENTO DELL'ANTICIPO - R.2015/1831, ART.13 - DECISIONE C(2020)8663 - IT		278.179,72
080203023800639	MISURE ALL'INTERNO DELL'UNIONE - PROGRAMMA 6 - PAGAMENTO DELL'ANTICIPO - R.2015/1831, ART.13 - DECISIONE C2020)8816 - IT		151.867,80
080203023801496	PAESI TERZI - PROGRAMMA 1 - PAGAMENTO INTERMEDIO - R.2015/1831, ART.14 - DECISIONE C2016)7319 - BE, IE, EL, ES, FR, HR, IT, LT, NL, SI		363.383,11
080203023801503	Paesi terzi e programma 3 e pagamento del saldo e R.2015/1831, Art. 15 e decisione C2016)7319 e CONSORZIO TUTELA ASTI	118.291,29	
080203023801506	Paesi terzi e programma 4 e pagamento del saldo e R.2015/1831, Art. 15 e decisione C2016)7319 e CONSORZIO TUTELA LAMBRUSCO DI MODENA	8.320,70	
080203023801508	PAESI TERZI - PROGRAMMA 5 - PAGAMENTO INTERMEDIO - R.2015/1831, ART.14 - DECISIONE C2016)7319 - BE, FR, IT, LT		39.026,75
080203023801509	PAESI TERZI - PROGRAMMA 5 - PAGAMENTO DEL SALDO - R.2015/1831, ART.15 - DECISIONE C2016)7319 - BE, FR, IT, LT		49.125,31
080203023801518	PAESI TERZI - PROGRAMMA 8 - PAGAMENTO DEL SALDO - R.2015/1831, ART.15 - DECISIONE C2016)7319 - IT		25.616,87
080203023801556	PAESI TERZI - PROGRAMMA 1 - PAGAMENTO INTERMEDIO - R.2015/1831, ART.14 - DECISIONE C2018)6694, NOTIFICA ARES (2019)892630 - BE, DK, IE, EL, ES, FR, IT, LT, PL, PT, RO		539.326,51
080203023801565	PAESI TERZI - PROGRAMMA 4 - PAGAMENTO INTERMEDIO - R.2015/1831, ART.14 - DECISIONE C(2018)6694 - EL, FR, IT		888.283,04
080203023801574	PAESI TERZI - PROGRAMMA 7 - PAGAMENTO INTERMEDIO - R.2015/1831, ART.14 - DECISIONE C2018)6694 - FR, IT		1.270.501,86
080203023801577	PAESI TERZI - PROGRAMMA 8 - PAGAMENTO INTERMEDIO - R.2015/1831, ART.14 - DECISIONE C2018)6694 - FR, IT		685.557,03
080203023801586	PAESI TERZI - PROGRAMMA 11 - PAGAMENTO INTERMEDIO - R.2015/1831, ART.14 - DECISIONE C2018)6694, DECISIONE C2018)8502 - IT		828.060,19
080203023801589	PAESI TERZI - PROGRAMMA 12 - PAGAMENTO INTERMEDIO - R.2015/1831, ART.14 - DECISIONE C2018)6694, DECISIONE C018)8502 - IT		300.550,21
080203023801598	PAESI TERZI - PROGRAMMA 2 - PAGAMENTO INTERMEDIO - R.2015/1831, ART.14 - DECISIONE C2019)7432 - BE, EL, ES, FR, IT, LT, PL, SI		238.725,06
080203023801601	PAESI TERZI - PROGRAMMA 3 - PAGAMENTO INTERMEDIO - R.2015/1831, ART.14 - DECISIONE C2019)7432 - BE, EL, FR, IT, PL		235.572,19
080203023801604	PAESI TERZI - PROGRAMMA 4 - PAGAMENTO INTERMEDIO - R.2015/1831, ART.14 - DECISIONE C2019)7432 - BE, EL, FR, IT		370.772,00
080203023801607	PAESI TERZI - PROGRAMMA 5 - PAGAMENTO INTERMEDIO - R.2015/1831, ART.14 - DECISIONE C2019)7432 - BE, EL, FR, IT		215.164,78
080203023801610	PAESI TERZI - PROGRAMMA 6 - PAGAMENTO INTERMEDIO - R.2015/1831, ART.14 - DECISIONE C(2019)7432 - EL, FR, IT		180.970,44
080203023801613	PAESI TERZI - PROGRAMMA 7 - PAGAMENTO INTERMEDIO - R.2015/1831, ART.14 - DECISIONE C2019)7432 - IT		155.382,85

CAPITOLO FEAGA	DESCRIZIONE	ENTRATE	USCITE
080203023801616	PAESI TERZI - PROGRAMMA 8 - PAGAMENTO INTERMEDIO - R.2015/1831, ART.14 - DECISIONE C(2019)7432 - IT		589.853,88
080203023801619	PAESI TERZI - PROGRAMMA 9 - PAGAMENTO INTERMEDIO - R.2015/1831, ART.14 - DECISIONE C(2019)7432 - IT		471.870,07
080203023801622	PAESI TERZI - PROGRAMMA 10 - PAGAMENTO INTERMEDIO - R.2015/1831, ART.14 - DECISIONE C(2019)7432 - IT		1.181.083,02
080203023801625	PAESI TERZI - PROGRAMMA 11 - PAGAMENTO INTERMEDIO - R.2015/1831, ART.14 - DECISIONE C(2019)7432 - IT		872.194,91
080203023801628	PAESI TERZI - PROGRAMMA 12 - PAGAMENTO INTERMEDIO - R.2015/1831, ART.14 - DECISIONE C(2019)7432 - IT		749.038,17
080203023801633	PAESI TERZI - PROGRAMMA 2 - PAGAMENTO DELL'ANTICIPO - R.2015/1831, ART.13 - DECISIONE C(2020)8663 - ES, FR, IT, LT, NL		587.558,10
080203023801636	PAESI TERZI - PROGRAMMA 3 - PAGAMENTO DELL'ANTICIPO - R.2015/1831, ART.13 - DECISIONE C(2020)8663 - ES, FR, IT		942.366,40
080203023801639	PAESI TERZI - PROGRAMMA 4 - PAGAMENTO DELL'ANTICIPO - R.2015/1831, ART.13 - DECISIONE C(2020)8663 - ES, FR, IT		293.012,00
080203023801642	PAESI TERZI - PROGRAMMA 5 - PAGAMENTO DELL'ANTICIPO - R.2015/1831, ART.13 - DECISIONE C(2020)8663 - ES, FR, IT		373.894,40
080203023801648	PAESI TERZI - PROGRAMMA 7 - PAGAMENTO DELL'ANTICIPO - R.2015/1831, ART.13 - DECISIONE C(2020)8663 - FR, IT		211.666,56
080203023801651	PAESI TERZI - PROGRAMMA 8 - PAGAMENTO DELL'ANTICIPO - R.2015/1831, ART.13 - DECISIONE C(2020)8663 - IT		352.359,36
080203023801654	PAESI TERZI - PROGRAMMA 9 - PAGAMENTO DELL'ANTICIPO - R.2015/1831, ART.13 - DECISIONE C(2020)8663 - IT		447.744,00
080203023801657	PAESI TERZI - PROGRAMMA 10 - PAGAMENTO DELL'ANTICIPO - R.2015/1831, ART.13 - DECISIONE C(2020)8663 - IT		300.422,00
080203023801660	PAESI TERZI - PROGRAMMA 11 - PAGAMENTO DELL'ANTICIPO - R.2015/1831, ART.13 - DECISIONE C(2020)8663 - IT		326.382,40
080203040000013	Ortofrutticoli destinati alle scuole - fornitura e distribuzione di prodotti - R.1308/2013, Art.23(1)(a) - 2019/2020	63.994,14	
080203040000019	ORTOFRUTTICOLI DESTINATI ALLE SCUOLE - FORNITURA E DISTRIBUZIONE DI PRODOTTI - R.1308/2013, ART.23(1)(A) - 2020/2021 - BE, BG, CZ, DK, DE, EE, IE, EL, ES, FR, HR, IT, CY, LV, LT, LU, HU, MT, NL, AT, PL, PT, RO, SI, SK, FI		14.438.034,34
080203040000020	ORTOFRUTTICOLI DESTINATI ALLE SCUOLE - MISURE EDUCATIVE DI ACCOMPAGNAMENTO - R.1308/2013, ART.23(1)(B) - 2020/2021 - BE, BG, CZ, DK, DE, EE, IE, EL, ES, FR, HR, IT, CY, LV, LT, LU, HU, MT, NL, AT, PL, PT, RO, SI, SK, FI		2.141.456,89
080203040000022	LATTE ALLE SCUOLE - FORNITURA E DISTRIBUZIONE DI PRODOTTI - R.1308/2013, ART.23(1)(A) - 2020/2021		23.582,82
080203040000023	LATTE ALLE SCUOLE - MISURE EDUCATIVE DI ACCOMPAGNAMENTO - R.1308/2013, ART.23(1)(B) - 2020/2021		1.306.489,71
080203040000037	ORTOFRUTTICOLI DESTINATI ALLE SCUOLE - FORNITURA E DISTRIBUZIONE DI PRODOTTI - ATTIVITÀ 01/08/2021-30/09/2021 - R.1308/2013,		1.572.328,00

CAPITOLO FEAGA	DESCRIZIONE	ENTRATE	USCITE
	ART.23(1)(A), R.2021/933, ART.1 - 2020/2021 - BE, BG, CZ, DK, DE, EE, IE, EL, ES, FR, HR, IT, CY, LV, LT, LU, HU, MT, NL, AT,		
080203040000038	ORTOFRUTTICOLI DESTINATI ALLE SCUOLE - MISURE EDUCATIVE DI ACCOMPAGNAMENTO - ATTIVITÀ 01/08/2021-30/09/2021 - R.1308/2013, ART.23(1)(B), R.2021/933, ART.1 - 2020/2021 - BE, BG, CZ, DK, DE, EE, IE, EL, ES, FR, HR, IT, CY, LV, LT, LU, HU, MT, NL, AT,		71.976,95
080203040000040	LATTE ALLE SCUOLE - FORNITURA E DISTRIBUZIONE DI PRODOTTI - ATTIVITÀ 01/08/2021-30/09/2021 - R.1308/2013, ART.23(1)(A), R.2021/933, ART.1 - 2020/2021		6.623.571,46
080203051211044	PROGRAMMI DI LAVORO DELLE ORGANIZZAZIONI DI OPERATORI - ANTICIPI - R.1308/13, ART.29 - RATA 2018/2019 - EL, FR, IT		1.851.182,25
080203051211045	PROGRAMMI DI LAVORO DELLE ORGANIZZAZIONI DI OPERATORI - VERSAMENTI PARZIALI/SALDO - R.1308/13, ART.29 - RATA 2018/2019 - EL, FR, IT	247.399,14	6.108.871,85
080203051211047	Programmi di lavoro delle organizzazioni di operatori - saldo e rata 19/20 R.1308/13, Art.29.	17.970,95	
080203051211049	PROGRAMMI DI LAVORO DELLE ORGANIZZAZIONI DI OPERATORI - VERSAMENTI PARZIALI/SALDO - R.1308/13, ART.29 - RATA 2020/2021 - EL, FR, IT	81.822,06	13.557.679,37
080203051211050	PROGRAMMI DI LAVORO DELLE ORGANIZZAZIONI DI OPERATORI - ANTICIPI - R.1308/13, ART.29 - RATA 2021/2022 - EL, FR, IT		30.450.527,69
080203060000073	PROGRAMMI OPERATIVI - VERSAMENTI PARZIALI/SALDO - R.1308/13, ART.33, R.2017/892, ART.12&10, R.543/11, ART.70&72 - 2017 E PRECEDENTI	1.218,62	533.461,26
080203060000079	Programmi operativi - versamenti parziali/saldo - R.1308/13, Art.33	469,22	
080203060000081	Misure eccezionali di sostegno - organizzazioni di produttori - ritiri - R.2017/1165, Art.5	519,74	
080203060000085	Programmi operativi - pagamento del saldo - R.1308/13, art.33	56.996,30	
080203060000101	PROGRAMMI OPERATIVI - ANTICIPI - R.1308/13, ART.33, R.2017/892, ART.11 - 2020 - BE, BG, CZ, DK, DE, IE, EL, ES, FR, IT, CY, LV, LT, HU, MT, NL, AT, PL, PT, RO, SK, FI, SE, UK		175.000,00
080203060000102	PROGRAMMI OPERATIVI - VERSAMENTI PARZIALI - R.1308/13, ART.33, R.2017/892, ART.12 - 2020 - BE, BG, CZ, DK, DE, IE, EL, ES, FR, IT, CY, LV, LT, HU, MT, NL, AT, PL, PT, RO, SK, FI, SE, UK		2.020.030,78
080203060000103	PROGRAMMI OPERATIVI - PAGAMENTO DEL SALDO - R.1308/13, ART.33, R.2017/892, ART.10 - 2020 - BE, BG, CZ, DK, DE, IE, EL, ES, FR, IT, CY, LV, LT, HU, MT, NL, AT, PL, PT, RO, SK, FI, SE, UK		93.506.577,32
080203060000108	PROGRAMMI OPERATIVI - ANTICIPI - R.1308/13, ART.33, R.2017/892, ART.11 - 2021		58.055.551,74
080203060000109	PROGRAMMI OPERATIVI - VERSAMENTI PARZIALI - R.1308/13, ART.33, R.2017/892, ART.12 - 2021		1.444.770,36
080203070000016	PROMOZIONE - PAESI TERZI - ANTICIPI - R.1308/13, ART.45(1)(B)	4.754.105,54	96.767.634,68
080203070000017	PROMOZIONE - PAESI TERZI - SALDO - R.1308/13, ART.45(1)(B)	13.690,40	2.353.925,21
080203070000018	RISTRUTTURAZIONE E RICONVERSIONE DEI VIGNETI - ANTICIPI - R.1308/13, ART.46	2.139.040,30	55.054.695,26
080203070000019	RISTRUTTURAZIONE E RICONVERSIONE DEI VIGNETI - SALDO - R.1308/13, ART.46	1.605.273,54	12.503.758,94
080203070000022	VENDEMMIA VERDE - R.1308/13, ART.47	5.069,70	239.613,02

CAPITOLO FEAGA	DESCRIZIONE	ENTRATE	USCITE
080203070000023	Assicurazione del raccolto - R.1308/13, Art.49 e raccolto 2016 2017	769,66	
080203070000024	INVESTIMENTI - ANTICIPI - R.1308/13, ART.50	1.214.656,91	35.882.810,30
080203070000025	INVESTIMENTI - SALDO - R.1308/13, ART.50	693.815,53	30.290.098,04
080203070000026	DISTILLAZIONE DEI SOTTOPRODOTTI - ANTICIPI - R.1308/13, ART.52		8.584.223,82
080203070000027	DISTILLAZIONE DEI SOTTOPRODOTTI - SALDO - R.1308/13, ART.52		13.248.123,72
080203070000033	DISTILLAZIONE DI CRISI - SALDO - R.1308/13, ART.219(1), R.2020/592, ART.3, R.2020/1275		396.055,00
080203080000023	Aiuto particolare all'apicoltura - R.1308/13, Art.55 - programma 2020	15.752,55	
080203080000024	AUIUTO PARTICOLARE ALL'APICOLTURA - R.1308/13, ART.55 - PROGRAMMA 2021	17.819,50	2.989.911,73
080203100000002	AMMASSO PRIVATO - OLIO D'OLIVA - R.1308/13, ART.17(B), R.2019/1882 - ES, IT, PT		1.311.462,27
080203100006015	AMMASSO PRIVATO - BURRO - R.1308/13, ART.17(E), R.2020/597		2.675,90
080203100008002	AMMASSO PRIVATO - CARNE DI MANZO NC EX 0201 20 50 - R.1308/13, ART.17(D), R.2020/596, R.2020/1006, R.2020/1028		50.362,70
080205040000009	REGIME DI PAGAMENTO DI BASE - R.1307/13, ART.22&11 - ANNO CIVILE 2016 E PRECEDENTI	573.376,65	2.468.662,15
080205040000017	REGIME DI PAGAMENTO DI BASE - R.1307/13, ART.22 - ANNO CIVILE 2017 E PRECEDENTI	100.858,18	307.528,05
080205040000017	REGIME DI PAGAMENTO DI BASE - SENZA DISCIPLINA FINANZIARIA - 0% RIDUZIONE DEI PAGAMENTI - R.1307/13, ART.22 - ANNO CIVILE 2017 - BE, DK, DE, IE, EL, ES, FR, HR, IT, LU, MT, NL, AT, PT, SI, FI, SE, UK		27.484,64
080205040000018	REGIME DI PAGAMENTO DI BASE - CON DISCIPLINA FINANZIARIA - 0% RIDUZIONE DEI PAGAMENTI - R.1307/13, ART.22 - ANNO CIVILE 2017 - BE, DK, DE, IE, EL, ES, FR, IT, LU, MT, NL, AT, PT, SI, FI, SE, UK	151.834,22	220.346,46
080205040000025	REGIME DI PAGAMENTO DI BASE - SENZA DISCIPLINA FINANZIARIA - 0% RIDUZIONE DEI PAGAMENTI - R.1307/13, ART.22 - ANNO CIVILE 2018 - BE, DK, DE, IE, EL, ES, FR, HR, IT, LU, MT, NL, AT, PT, SI, FI, SE, UK	39.257,22	637.794,15
080205040000026	REGIME DI PAGAMENTO DI BASE - CON DISCIPLINA FINANZIARIA - 0% RIDUZIONE DEI PAGAMENTI - R.1307/13, ART.22 - ANNO CIVILE 2018 - BE, DK, DE, IE, EL, ES, FR, IT, LU, MT, NL, AT, PT, SI, FI, SE, UK	63.339,30	3.207.047,71
080205040000033	REGIME DI PAGAMENTO DI BASE - SENZA DISCIPLINA FINANZIARIA - 0% RIDUZIONE DEI PAGAMENTI - R.1307/13, ART.22 - ANNO CIVILE 2019 - BE, DK, DE, IE, EL, ES, FR, HR, IT, LU, MT, NL, AT, PT, SI, FI, SE, UK	72.540,74	1.478.466,14
080205040000034	REGIME DI PAGAMENTO DI BASE - CON DISCIPLINA FINANZIARIA - 0% RIDUZIONE DEI PAGAMENTI - R.1307/13, ART.22 - ANNO CIVILE 2019 - BE, DK, DE, IE, EL, ES, FR, IT, LU, MT, NL, AT, PT, SI, FI, SE, UK	125.820,51	5.028.234,63
080205040000038	REGIME DI PAGAMENTO DI BASE - 50% RIDUZIONE DEI PAGAMENTI - R.1307/13, ART.22&11 - ANNO CIVILE 2019 - IT	2,07	138,68
080205040000041	REGIME DI PAGAMENTO DI BASE - SENZA DISCIPLINA FINANZIARIA - 0% RIDUZIONE DEI PAGAMENTI - R.1307/13, ART.22 - ANNO CIVILE 2020 - BE, DK, DE, IE, EL, ES, FR, HR, IT, LU, MT, NL, AT, PT, SI, FI, SE	1.189.619,20	121.210.750,32

CAPITOLO FEAGA	DESCRIZIONE	ENTRATE	USCITE
080205040000042	REGIME DI PAGAMENTO DI BASE - CON DISCIPLINA FINANZIARIA - 0% RIDUZIONE DEI PAGAMENTI - R.1307/13, ART.22 - ANNO CIVILE 2020 - BE, DK, DE, IE, EL, ES, FR, IT, LU, MT, NL, AT, PT, SI, FI, SE	664.482,10	175.324.518,51
080205040000044	REGIME DI PAGAMENTO DI BASE - 50% RIDUZIONE DEI PAGAMENTI - R.1307/13, ART.22&11 - ANNO CIVILE 2020 - IT		487.673,54
080205040000046	REGIME DI PAGAMENTO DI BASE - SENZA DISCIPLINA FINANZIARIA - 0% RIDUZIONE DEI PAGAMENTI - R.1307/13, ART.22 - ANNO CIVILE 2021 - BE, DK, DE, IE, EL, ES, FR, HR, IT, LU, MT, NL, AT, PT, SI, FI, SE	975,91	322.505.751,51
080205040000047	REGIME DI PAGAMENTO DI BASE - CON DISCIPLINA FINANZIARIA - 0% RIDUZIONE DEI PAGAMENTI - R.1307/13, ART.22 - ANNO CIVILE 2021 - BE, DK, DE, IE, EL, ES, FR, IT, LU, MT, NL, AT, PT, SI, FI, SE	161,56	196.826.097,01
080205040000049	REGIME DI PAGAMENTO DI BASE - 50% RIDUZIONE DEI PAGAMENTI - R.1307/13, ART.22&11 - ANNO CIVILE 2021 - IT		196.839,61
080205050000003	PAGAMENTO PER LE PRATICHE AGRICOLE BENEFICHE PER IL CLIMA E L'AMBIENTE - R.1307/13, ART.43 - ANNO CIVILE 2016 E PRECEDENTI	181.081,47	1.248.826,63
080205050000005	PAGAMENTO PER LE PRATICHE AGRICOLE BENEFICHE PER IL CLIMA E L'AMBIENTE - R.1307/13, ART.43 - ANNO CIVILE 2017 E PRECEDENTI	6.254,35	143.062,82
080205050000005	PAGAMENTO PER LE PRATICHE AGRICOLE BENEFICHE PER IL CLIMA E L'AMBIENTE - SENZA DISCIPLINA FINANZIARIA - R.1307/13, ART.43 - ANNO CIVILE 2017 - EU 28	32.879,93	3.545,76
080205050000006	PAGAMENTO PER LE PRATICHE AGRICOLE BENEFICHE PER IL CLIMA E L'AMBIENTE - CON DISCIPLINA FINANZIARIA - R.1307/13, ART.43 - ANNO CIVILE 2017 - BE, BG, CZ, DK, DE, EE, IE, EL, ES, FR, IT, CY, LV, LT, LU, HU, MT, NL, AT, PL, PT, RO, SI, SK, FI, SE, UK	78.909,50	112.600,40
080205050000007	PAGAMENTO PER LE PRATICHE AGRICOLE BENEFICHE PER IL CLIMA E L'AMBIENTE - SENZA DISCIPLINA FINANZIARIA - R.1307/13, ART.43 - ANNO CIVILE 2018	15.958,60	290,90
080205050000007	PAGAMENTO PER LE PRATICHE AGRICOLE BENEFICHE PER IL CLIMA E L'AMBIENTE - SENZA DISCIPLINA FINANZIARIA - R.1307/13, ART.43 - ANNO CIVILE 2018 - EU 28		147.095,68
080205050000008	PAGAMENTO PER LE PRATICHE AGRICOLE BENEFICHE PER IL CLIMA E L'AMBIENTE - CON DISCIPLINA FINANZIARIA - R.1307/13, ART.43 - ANNO CIVILE 2018 - BE, BG, CZ, DK, DE, EE, IE, EL, ES, FR, IT, CY, LV, LT, LU, HU, MT, NL, AT, PL, PT, RO, SI, SK, FI, SE, UK	53.662,02	1.783.899,69
080205050000009	PAGAMENTO PER LE PRATICHE AGRICOLE BENEFICHE PER IL CLIMA E L'AMBIENTE - SENZA DISCIPLINA FINANZIARIA - R.1307/13, ART.43 - ANNO CIVILE 2019	29.335,69	112.532,83
080205050000009	PAGAMENTO PER LE PRATICHE AGRICOLE BENEFICHE PER IL CLIMA E L'AMBIENTE - SENZA DISCIPLINA FINANZIARIA - R.1307/13, ART.43 - ANNO CIVILE 2019 - EU 28		253.059,81
080205050000010	PAGAMENTO PER LE PRATICHE AGRICOLE BENEFICHE PER IL CLIMA E L'AMBIENTE - CON DISCIPLINA FINANZIARIA - R.1307/13, ART.43 -	84.271,38	2.981.526,53

CAPITOLO FEAGA	DESCRIZIONE	ENTRATE	USCITE
	ANNO CIVILE 2019 - BE, BG, CZ, DK, DE, EE, IE, EL, ES, FR, IT, CY, LV, LT, LU, HU, MT, NL, AT, PL, PT, RO, SI, SK, FI, SE, UK		
080205050000011	PAGAMENTO PER LE PRATICHE AGRICOLE BENEFICHE PER IL CLIMA E L'AMBIENTE - SENZA DISCIPLINA FINANZIARIA - R.1307/13, ART.43 - ANNO CIVILE 2020 - BE, BG, CZ, DK, DE, EE, IE, EL, ES, FR, HR, IT, CY, LV, LT, LU, HU, MT, NL, AT, PL, PT, RO, SI, SK, FI, SE	462.438,96	27.644.024,21
080205050000012	PAGAMENTO PER LE PRATICHE AGRICOLE BENEFICHE PER IL CLIMA E L'AMBIENTE - CON DISCIPLINA FINANZIARIA - R.1307/13, ART.43 - ANNO CIVILE 2020 - BE, BG, CZ, DK, DE, EE, IE, EL, ES, FR, IT, CY, LV, LT, LU, HU, MT, NL, AT, PL, PT, RO, SI, SK, FI, SE	674.942,16	156.546.940,69
080205050000013	PAGAMENTO PER LE PRATICHE AGRICOLE BENEFICHE PER IL CLIMA E L'AMBIENTE - SENZA DISCIPLINA FINANZIARIA - R.1307/13, ART.43 - ANNO CIVILE 2021	518,67	51.608.009,07
080205050000014	PAGAMENTO PER LE PRATICHE AGRICOLE BENEFICHE PER IL CLIMA E L'AMBIENTE - CON DISCIPLINA FINANZIARIA - R.1307/13, ART.43 - ANNO CIVILE 2021 - BE, BG, CZ, DK, DE, EE, IE, EL, ES, FR, IT, CY, LV, LT, LU, HU, MT, NL, AT, PL, PT, RO, SI, SK, FI, SE		221.478.464,29
080205070000007	PAGAMENTO PER I GIOVANI AGRICOLTORI - R.1307/13, ART.50&51(4) - ANNO CIVILE 2016 E PRECEDENTI	29.247,57	137.108,43
080205070000013	PAGAMENTO PER I GIOVANI AGRICOLTORI - SENZA DISCIPLINA FINANZIARIA - R.1307/13, ART.50&51(4) - ANNO CIVILE 2017 - EU 28	1.382,44	61,41
080205070000014	PAGAMENTO PER I GIOVANI AGRICOLTORI - CON DISCIPLINA FINANZIARIA - R.1307/13, ART.50&51(4) - ANNO CIVILE 2017 - BE, BG, CZ, DK, DE, EE, IE, EL, ES, FR, IT, CY, LV, LT, LU, HU, MT, NL, AT, PL, PT, RO, SI, SK, FI, SE, UK	5.318,81	709,02
080205070000020	Pagamento per i giovani agricoltori - con disciplina finanziaria - R.1307/13, Art.50&51(4) - anno civile 2018	2.193,09	
080205070000021	PAGAMENTO PER I GIOVANI AGRICOLTORI - REGIME DI PAGAMENTO DI BASE - RISERVA NAZIONALE, RIDUZIONE LINEARE - SENZA DISCIPLINA FINANZIARIA - R.1307/13, ART.50&51(2) - ANNO CIVILE 2018 - BE, DK, DE, FR, IT, LU, MT, SI, FI, SE, UK	3.116,67	20.952,43
080205070000022	PAGAMENTO PER I GIOVANI AGRICOLTORI - REGIME DI PAGAMENTO DI BASE - RISERVA NAZIONALE, RIDUZIONE LINEARE - CON DISCIPLINA FINANZIARIA - R.1307/13, ART.50&51(2) - ANNO CIVILE 2018 - BE, DK, DE, FR, IT, LU, MT, SI, FI, SE, UK	15.212,58	1.436.137,89
080205070000027	PAGAMENTO PER I GIOVANI AGRICOLTORI - REGIME DI PAGAMENTO DI BASE - RISERVA NAZIONALE, RIDUZIONE LINEARE - SENZA DISCIPLINA FINANZIARIA - R.1307/13, ART.50&51(2) - ANNO CIVILE 2019 - BE, DK, DE, FR, IT, LU, MT, SI, FI, SE, UK	1.227,75	29.954,44
080205070000028	PAGAMENTO PER I GIOVANI AGRICOLTORI - REGIME DI PAGAMENTO DI BASE - RISERVA NAZIONALE, RIDUZIONE LINEARE - CON DISCIPLINA FINANZIARIA - R.1307/13, ART.50&51(2) - ANNO CIVILE 2019 - BE, DK, DE, FR, IT, LU, MT, SI, FI, SE, UK	8.620,54	826.223,64

CAPITOLO FEAGA	DESCRIZIONE	ENTRATE	USCITE
080205070000031	PAGAMENTO PER I GIOVANI AGRICOLTORI - SENZA DISCIPLINA FINANZIARIA - R.1307/13, ART.50&51(4) - ANNO CIVILE 2020 - BE, BG, CZ, DK, DE, EE, IE, EL, ES, FR, HR, IT, CY, LV, LT, LU, HU, MT, NL, AT, PL, PT, RO, SI, SK, FI, SE	24.503,95	2.748.984,99
080205070000032	PAGAMENTO PER I GIOVANI AGRICOLTORI - CON DISCIPLINA FINANZIARIA - R.1307/13, ART.50&51(4) - ANNO CIVILE 2020 - BE, BG, CZ, DK, DE, EE, IE, EL, ES, FR, IT, CY, LV, LT, LU, HU, MT, NL, AT, PL, PT, RO, SI, SK, FI, SE	107.845,49	36.079.175,72
080205090000001	SOSTEGNO ACCOPPIATO FACOLTATIVO - R.1307/13, ART.52 - ANNO CIVILE 2015	84,32	12.154,00
080205090000005	SOSTEGNO ACCOPPIATO FACOLTATIVO - MISURA 2 - R.1307/13, ART.52 - ANNO CIVILE 2016		4.631,31
080205090000009	SOSTEGNO ACCOPPIATO FACOLTATIVO - MISURA 4 - R.1307/13, ART.52 - ANNO CIVILE 2016		11.709,63
080205090000011	SOSTEGNO ACCOPPIATO FACOLTATIVO - MISURA 5 - R.1307/13, ART.52 - ANNO CIVILE 2016		385,36
080205090000013	SOSTEGNO ACCOPPIATO FACOLTATIVO - MISURA 6 - R.1307/13, ART.52 - ANNO CIVILE 2016		12.619,19
080205090000015	SOSTEGNO ACCOPPIATO FACOLTATIVO - MISURA 7 - R.1307/13, ART.52 - ANNO CIVILE 2016		2.806,42
080205090000017	SOSTEGNO ACCOPPIATO FACOLTATIVO - MISURA 8 - R.1307/13, ART.52 - ANNO CIVILE 2016	304,13	830,35
080205090000019	SOSTEGNO ACCOPPIATO FACOLTATIVO - MISURA 9 - R.1307/13, ART.52 - ANNO CIVILE 2016	1.400,20	25.384,19
080205090000021	SOSTEGNO ACCOPPIATO FACOLTATIVO - MISURA 10 - R.1307/13, ART.52 - ANNO CIVILE 2016	1.414,33	3.767,05
080205090000023	SOSTEGNO ACCOPPIATO FACOLTATIVO - MISURA 11 - R.1307/13, ART.52 - ANNO CIVILE 2016	517,69	12.217,37
080205090000029	SOSTEGNO ACCOPPIATO FACOLTATIVO - MISURA 14 - R.1307/13, ART.52 - ANNO CIVILE 2016		5.767,02
080205090000031	SOSTEGNO ACCOPPIATO FACOLTATIVO - MISURA 15 - R.1307/13, ART.52 - ANNO CIVILE 2016	4.414,12	18.835,34
080205090000033	SOSTEGNO ACCOPPIATO FACOLTATIVO - MISURA 16 - R.1307/13, ART.52 - ANNO CIVILE 2016	245,11	1.001,56
080205090000035	SOSTEGNO ACCOPPIATO FACOLTATIVO - MISURA 17 - R.1307/13, ART.52 - ANNO CIVILE 2016		872,19
080205090000039	SOSTEGNO ACCOPPIATO FACOLTATIVO - MISURA 19 - R.1307/13, ART.52 - ANNO CIVILE 2016		4.449,63
080205090000068	SOSTEGNO ACCOPPIATO FACOLTATIVO - MISURA 1 - CON DISCIPLINA FINANZIARIA - R.1307/13, ART.52 - ANNO CIVILE 2017 - BE, BG, CZ, DK, EE, IE, EL, ES, FR, IT, CY, LV, LT, LU, HU, MT, NL, AT, PL, PT, RO, SI, SK, FI, SE, UK		1.257,02
080205090000071	Sostegno accoppiato facoltativo - misura 3 senza disciplina finanziaria - R.1307/13, Art.52 - anno civile 2017 - Bufale da latte	687,21	

CAPITOLO FEAGA	DESCRIZIONE	ENTRATE	USCITE
080205090000074	SOSTEGNO ACCOPPIATO FACOLTATIVO - MISURA 4 - CON DISCIPLINA FINANZIARIA - R.1307/13, ART.52 - ANNO CIVILE 2017 - BE, BG, CZ, EL, ES, FR, IT, LV, LT, HU, MT, AT, PL, PT, SI, SK, FI	1.096,27	1.096,27
080205090000076	SOSTEGNO ACCOPPIATO FACOLTATIVO - MISURA 5 - CON DISCIPLINA FINANZIARIA - R.1307/13, ART.52 - ANNO CIVILE 2017 - BE, BG, CZ, EL, ES, FR, IT, LV, LT, HU, PL, PT, RO, SK, FI		217,26
080205090000078	SOSTEGNO ACCOPPIATO FACOLTATIVO - MISURA 6 - CON DISCIPLINA FINANZIARIA - R.1307/13, ART.52 - ANNO CIVILE 2017 - BE, BG, CZ, EL, ES, FR, IT, LV, LT, HU, PL, RO, SK, FI		728,14
080205090000083	SOSTEGNO ACCOPPIATO FACOLTATIVO - MISURA 9 - R.1307/13, ART.52 - ANNO CIVILE 2016, 2017		654,14
080205090000083	SOSTEGNO ACCOPPIATO FACOLTATIVO - MISURA 9 - SENZA DISCIPLINA FINANZIARIA - R.1307/13, ART.52 - ANNO CIVILE 2017 - BG, CZ, EL, ES, IT, LV, LT, HU, PL, RO, SK, FI		882,74
080205090000084	SOSTEGNO ACCOPPIATO FACOLTATIVO - MISURA 9 - CON DISCIPLINA FINANZIARIA - R.1307/13, ART.52 - ANNO CIVILE 2017 - BG, CZ, EL, ES, IT, LV, LT, HU, PL, RO, SK, FI		2.867,96
080205090000085	Sostegno accoppiato facoltativo - misura 10 - senza disciplina finanziaria - R.1307/13, Art.52 - anno civile 2017 Premio Colture proteaginoso	406,97	
080205090000086	SOSTEGNO ACCOPPIATO FACOLTATIVO - MISURA 10 - CON DISCIPLINA FINANZIARIA - R.1307/13, ART.52 - ANNO CIVILE 2017 - BG, CZ, EL, ES, FR, IT, LV, LT, HU, PL, RO, SK, FI	267,43	2.617,66
080205090000094	SOSTEGNO ACCOPPIATO FACOLTATIVO - MISURA 14 - CON DISCIPLINA FINANZIARIA - R.1307/13, ART.52 - ANNO CIVILE 2017 - BG, EL, ES, FR, IT, RO, FI		2.222,13
080205090000095	SOSTEGNO ACCOPPIATO FACOLTATIVO - MISURA 15 - R.1307/13, ART.52 - ANNO CIVILE 2016, 2017		58,70
080205090000097	SOSTEGNO ACCOPPIATO FACOLTATIVO - MISURA 16 - R.1307/13, ART.52 - ANNO CIVILE 2016, 2017	351,57	1.357,25
080205090000098	SOSTEGNO ACCOPPIATO FACOLTATIVO - MISURA 16 - CON DISCIPLINA FINANZIARIA - R.1307/13, ART.52 - ANNO CIVILE 2017 - EL, FR, IT, FI	13,50	315,93
080205090000103	Sostegno accoppiato facoltativo - misura 19 - senza disciplina finanziaria - R.1307/13, Art.52 - anno civile 2017 Capi bovini macellati di età tra 12-24 mesi allevati per almeno 12 mesi e Capi bovini macellati di età tra 12-24 mesi allevati per alme	67,52	
080205090000104	SOSTEGNO ACCOPPIATO FACOLTATIVO - MISURA 19 - CON DISCIPLINA FINANZIARIA - R.1307/13, ART.52 - ANNO CIVILE 2017 - FR, IT, RO, FI		9.654,49
080205090000105	Sostegno accoppiato facoltativo - misura 20 - senza disciplina finanziaria - R.1307/13, Art.52 - anno civile 2017 Vacche nutrici non iscritte nei libri genealogici o registro anagrafico e appartenenti ad allevamenti non iscritti nella BDN come allev	268,17	
080205090000132	SOSTEGNO ACCOPPIATO FACOLTATIVO - MISURA 1 - CON DISCIPLINA FINANZIARIA - R.1307/13, ART.52 - ANNO CIVILE 2018 - BE, BG,		14.400,33

CAPITOLO FEAGA	DESCRIZIONE	ENTRATE	USCITE
	CZ, DK, EE, IE, EL, ES, FR, IT, CY, LV, LT, LU, HU, MT, NL, AT, PL, PT, RO, SI, SK, FI, SE, UK		
080205090000134	SOSTEGNO ACCOPPIATO FACOLTATIVO - MISURA 2 - CON DISCIPLINA FINANZIARIA - R.1307/13, ART.52 - ANNO CIVILE 2018 - BE, BG, CZ, EE, EL, ES, IT, CY, LV, LT, HU, MT, NL, AT, PL, PT, RO, SI, SK, FI, UK		407,44
080205090000135	SOSTEGNO ACCOPPIATO FACOLTATIVO - MISURA 3 - SENZA DISCIPLINA FINANZIARIA - R.1307/13, ART.52 - ANNO CIVILE 2018 - BE, BG, CZ, EL, ES, HR, IT, CY, LV, LT, HU, MT, AT, PL, PT, RO, SI, SK, FI, UK		2.000,00
080205090000136	SOSTEGNO ACCOPPIATO FACOLTATIVO - MISURA 3 - CON DISCIPLINA FINANZIARIA - R.1307/13, ART.52 - ANNO CIVILE 2018 - BE, BG, CZ, EL, ES, IT, CY, LV, LT, HU, MT, AT, PL, PT, RO, SI, SK, FI, UK		19.425,75
080205090000137	SOSTEGNO ACCOPPIATO FACOLTATIVO - MISURA 4 - SENZA DISCIPLINA FINANZIARIA - R.1307/13, ART.52 - ANNO CIVILE 2018 - BE, BG, CZ, EL, ES, FR, HR, IT, LV, LT, HU, MT, AT, PL, PT, SI, SK, FI		124,66
080205090000138	SOSTEGNO ACCOPPIATO FACOLTATIVO - MISURA 4 - CON DISCIPLINA FINANZIARIA - R.1307/13, ART.52 - ANNO CIVILE 2018 - BE, BG, CZ, EL, ES, FR, IT, LV, LT, HU, MT, AT, PL, PT, SI, SK, FI	245,80	39.864,01
080205090000140	SOSTEGNO ACCOPPIATO FACOLTATIVO - MISURA 5 - CON DISCIPLINA FINANZIARIA - R.1307/13, ART.52 - ANNO CIVILE 2018 - BE, BG, CZ, EL, ES, FR, IT, LV, LT, HU, PL, PT, RO, SK, FI		1.210,81
080205090000141	SOSTEGNO ACCOPPIATO FACOLTATIVO - MISURA 6 - SENZA DISCIPLINA FINANZIARIA - R.1307/13, ART.52 - ANNO CIVILE 2018 - BE, BG, CZ, EL, ES, FR, HR, IT, LV, LT, HU, PL, RO, SK, FI	38,91	38,91
080205090000142	SOSTEGNO ACCOPPIATO FACOLTATIVO - MISURA 6 - CON DISCIPLINA FINANZIARIA - R.1307/13, ART.52 - ANNO CIVILE 2018 - BE, BG, CZ, EL, ES, FR, IT, LV, LT, HU, PL, RO, SK, FI		16.724,51
080205090000144	SOSTEGNO ACCOPPIATO FACOLTATIVO - MISURA 7 - CON DISCIPLINA FINANZIARIA - R.1307/13, ART.52 - ANNO CIVILE 2018 - BG, CZ, EL, ES, IT, LV, LT, HU, PL, RO, SK, FI		12.342,49
080205090000145	SOSTEGNO ACCOPPIATO FACOLTATIVO - MISURA 8 - SENZA DISCIPLINA FINANZIARIA - R.1307/13, ART.52 - ANNO CIVILE 2018 - BG, CZ, EL, ES, HR, IT, LV, LT, HU, PL, RO, SK, FI	211,12	1.359,02
080205090000146	SOSTEGNO ACCOPPIATO FACOLTATIVO - MISURA 8 - CON DISCIPLINA FINANZIARIA - R.1307/13, ART.52 - ANNO CIVILE 2018 - BG, CZ, EL, ES, IT, LV, LT, HU, PL, RO, SK, FI	456,21	2.046,72
080205090000147	SOSTEGNO ACCOPPIATO FACOLTATIVO - MISURA 9 - SENZA DISCIPLINA FINANZIARIA - R.1307/13, ART.52 - ANNO CIVILE 2018 - BG, CZ, EL, ES, IT, LV, LT, HU, PL, RO, SK, FI	1.996,17	18.526,03
080205090000148	SOSTEGNO ACCOPPIATO FACOLTATIVO - MISURA 9 - CON DISCIPLINA FINANZIARIA - R.1307/13, ART.52 - ANNO CIVILE 2018 - BG, CZ, EL, ES, IT, LV, LT, HU, PL, RO, SK, FI	2.328,32	70.947,86
080205090000149	SOSTEGNO ACCOPPIATO FACOLTATIVO - MISURA 10 - SENZA DISCIPLINA FINANZIARIA - R.1307/13, ART.52 - ANNO CIVILE 2018 - BG, CZ, EL, ES, IT, LV, LT, HU, PL, RO, SK, FI	381,06	1.111,44

CAPITOLO FEAGA	DESCRIZIONE	ENTRATE	USCITE
080205090000150	SOSTEGNO ACCOPPIATO FACOLTATIVO - MISURA 10 - CON DISCIPLINA FINANZIARIA - R.1307/13, ART.52 - ANNO CIVILE 2018 - BG, CZ, EL, ES, IT, LV, LT, HU, PL, RO, SK, FI		5.430,04
080205090000151	SOSTEGNO ACCOPPIATO FACOLTATIVO - MISURA 11 - SENZA DISCIPLINA FINANZIARIA - R.1307/13, ART.52 - ANNO CIVILE 2018 - BG, CZ, EL, ES, IT, LV, LT, HU, PL, RO, FI	137,28	3.506,34
080205090000152	SOSTEGNO ACCOPPIATO FACOLTATIVO - MISURA 11 - CON DISCIPLINA FINANZIARIA - R.1307/13, ART.52 - ANNO CIVILE 2018 - BG, CZ, EL, ES, IT, LV, LT, HU, PL, RO, FI	449,94	21.327,13
080205090000157	SOSTEGNO ACCOPPIATO FACOLTATIVO - MISURA 14 - SENZA DISCIPLINA FINANZIARIA - R.1307/13, ART.52 - ANNO CIVILE 2018 - BG, EL, ES, FR, IT, RO, FI		2.000,00
080205090000158	SOSTEGNO ACCOPPIATO FACOLTATIVO - MISURA 14 - CON DISCIPLINA FINANZIARIA - R.1307/13, ART.52 - ANNO CIVILE 2018 - BG, EL, ES, FR, IT, RO, FI		20.132,32
080205090000159	SOSTEGNO ACCOPPIATO FACOLTATIVO - MISURA 15 - SENZA DISCIPLINA FINANZIARIA - R.1307/13, ART.52 - ANNO CIVILE 2018 - EL, ES, FR, IT, FI	2.321,87	33.321,57
080205090000160	SOSTEGNO ACCOPPIATO FACOLTATIVO - MISURA 15 - CON DISCIPLINA FINANZIARIA - R.1307/13, ART.52 - ANNO CIVILE 2018 - EL, ES, FR, IT, FI	4.912,36	51.071,43
080205090000161	SOSTEGNO ACCOPPIATO FACOLTATIVO - MISURA 16 - SENZA DISCIPLINA FINANZIARIA - R.1307/13, ART.52 - ANNO CIVILE 2018 - EL, FR, IT, FI	84,22	2.902,26
080205090000162	SOSTEGNO ACCOPPIATO FACOLTATIVO - MISURA 16 - CON DISCIPLINA FINANZIARIA - R.1307/13, ART.52 - ANNO CIVILE 2018 - EL, FR, IT, FI	33,21	6.364,35
080205090000163	SOSTEGNO ACCOPPIATO FACOLTATIVO - MISURA 17 - SENZA DISCIPLINA FINANZIARIA - R.1307/13, ART.52 - ANNO CIVILE 2018 - EL, FR, IT, FI	336,92	4.078,20
080205090000164	SOSTEGNO ACCOPPIATO FACOLTATIVO - MISURA 17 - CON DISCIPLINA FINANZIARIA - R.1307/13, ART.52 - ANNO CIVILE 2018 - EL, FR, IT, FI		17.384,65
080205090000166	SOSTEGNO ACCOPPIATO FACOLTATIVO - MISURA 18 - CON DISCIPLINA FINANZIARIA - R.1307/13, ART.52 - ANNO CIVILE 2018 - EL, FR, IT, FI		485,70
080205090000168	SOSTEGNO ACCOPPIATO FACOLTATIVO - MISURA 19 - CON DISCIPLINA FINANZIARIA - R.1307/13, ART.52 - ANNO CIVILE 2018 - FR, IT, RO, FI	296,55	3.084,14
080205090000169	SOSTEGNO ACCOPPIATO FACOLTATIVO - MISURA 20 - SENZA DISCIPLINA FINANZIARIA - R.1307/13, ART.52 - ANNO CIVILE 2018 - EL, ES, FR, IT, RO, FI	241,74	2.713,89
080205090000170	SOSTEGNO ACCOPPIATO FACOLTATIVO - MISURA 20 - CON DISCIPLINA FINANZIARIA - R.1307/13, ART.52 - ANNO CIVILE 2018 - EL, ES, FR, IT, RO, FI		43.652,00
080205090000195	SOSTEGNO ACCOPPIATO FACOLTATIVO - MISURA 1 - SENZA DISCIPLINA FINANZIARIA - R.1307/13, ART.52 - ANNO CIVILE 2019 - BE, BG,		2.000,00

CAPITOLO FEAGA	DESCRIZIONE	ENTRATE	USCITE
	CZ, DK, EE, IE, EL, ES, FR, HR, IT, CY, LV, LT, LU, HU, MT, NL, AT, PL, PT, RO, SI, SK, FI, SE, UK		
080205090000196	SOSTEGNO ACCOPPIATO FACOLTATIVO - MISURA 1 - CON DISCIPLINA FINANZIARIA - R.1307/13, ART.52 - ANNO CIVILE 2019 - BE, BG, CZ, DK, EE, IE, EL, ES, FR, IT, CY, LV, LT, LU, HU, MT, NL, AT, PL, PT, RO, SI, SK, FI, SE, UK		78.508,82
080205090000198	SOSTEGNO ACCOPPIATO FACOLTATIVO - MISURA 2 - CON DISCIPLINA FINANZIARIA - R.1307/13, ART.52 - ANNO CIVILE 2019 - BE, BG, CZ, EE, EL, ES, IT, CY, LV, LT, HU, MT, NL, AT, PL, PT, RO, SI, SK, FI, UK		21.326,23
080205090000199	SOSTEGNO ACCOPPIATO FACOLTATIVO - MISURA 3 - SENZA DISCIPLINA FINANZIARIA - R.1307/13, ART.52 - ANNO CIVILE 2019 - BE, BG, CZ, EL, ES, HR, IT, CY, LV, LT, HU, MT, AT, PL, PT, RO, SI, SK, FI, UK		2.000,00
080205090000200	SOSTEGNO ACCOPPIATO FACOLTATIVO - MISURA 3 - CON DISCIPLINA FINANZIARIA - R.1307/13, ART.52 - ANNO CIVILE 2019 - BE, BG, CZ, EL, ES, IT, CY, LV, LT, HU, MT, AT, PL, PT, RO, SI, SK, FI, UK		11.008,89
080205090000201	SOSTEGNO ACCOPPIATO FACOLTATIVO - MISURA 4 - SENZA DISCIPLINA FINANZIARIA - R.1307/13, ART.52 - ANNO CIVILE 2019 - BE, BG, CZ, EL, ES, FR, HR, IT, LV, LT, HU, MT, AT, PL, PT, SI, SK, FI		909,56
080205090000202	SOSTEGNO ACCOPPIATO FACOLTATIVO - MISURA 4 - CON DISCIPLINA FINANZIARIA - R.1307/13, ART.52 - ANNO CIVILE 2019 - BE, BG, CZ, EL, ES, FR, IT, LV, LT, HU, MT, AT, PL, PT, SI, SK, FI	0,18	81.507,31
080205090000204	SOSTEGNO ACCOPPIATO FACOLTATIVO - MISURA 5 - CON DISCIPLINA FINANZIARIA - R.1307/13, ART.52 - ANNO CIVILE 2019 - BE, BG, CZ, EL, ES, FR, IT, LV, LT, HU, PL, PT, RO, SK, FI		1.105,10
080205090000205	SOSTEGNO ACCOPPIATO FACOLTATIVO - MISURA 6 - SENZA DISCIPLINA FINANZIARIA - R.1307/13, ART.52 - ANNO CIVILE 2019 - BE, BG, CZ, EL, ES, FR, HR, IT, LV, LT, HU, PL, RO, SK, FI		384,71
080205090000206	SOSTEGNO ACCOPPIATO FACOLTATIVO - MISURA 6 - CON DISCIPLINA FINANZIARIA - R.1307/13, ART.52 - ANNO CIVILE 2019 - BE, BG, CZ, EL, ES, FR, IT, LV, LT, HU, PL, RO, SK, FI	0,03	77.072,34
080205090000207	SOSTEGNO ACCOPPIATO FACOLTATIVO - MISURA 7 - SENZA DISCIPLINA FINANZIARIA - R.1307/13, ART.52 - ANNO CIVILE 2019 - BG, CZ, EL, ES, HR, IT, LV, LT, HU, PL, RO, SK, FI		784,76
080205090000208	SOSTEGNO ACCOPPIATO FACOLTATIVO - MISURA 7 - CON DISCIPLINA FINANZIARIA - R.1307/13, ART.52 - ANNO CIVILE 2019 - BG, CZ, EL, ES, IT, LV, LT, HU, PL, RO, SK, FI		57.706,97
080205090000209	SOSTEGNO ACCOPPIATO FACOLTATIVO - MISURA 8 - SENZA DISCIPLINA FINANZIARIA - R.1307/13, ART.52 - ANNO CIVILE 2019 - BG, CZ, EL, ES, HR, IT, LV, LT, HU, PL, RO, SK, FI	261,11	608,99
080205090000210	SOSTEGNO ACCOPPIATO FACOLTATIVO - MISURA 8 - CON DISCIPLINA FINANZIARIA - R.1307/13, ART.52 - ANNO CIVILE 2019 - BG, CZ, EL, ES, IT, LV, LT, HU, PL, RO, SK, FI	513,28	2.167,35
080205090000211	SOSTEGNO ACCOPPIATO FACOLTATIVO - MISURA 9 - SENZA DISCIPLINA FINANZIARIA -	2.659,39	22.364,19

CAPITOLO FEAGA	DESCRIZIONE	ENTRATE	USCITE
	R.1307/13, ART.52 - ANNO CIVILE 2019 - BG, CZ, EL, ES, IT, LV, LT, HU, PL, RO, SK, FI		
080205090000212	SOSTEGNO ACCOPPIATO FACOLTATIVO - MISURA 9 - CON DISCIPLINA FINANZIARIA - R.1307/13, ART.52 - ANNO CIVILE 2019 - BG, CZ, EL, ES, IT, LV, LT, HU, PL, RO, SK, FI	270,48	199.884,53
080205090000213	SOSTEGNO ACCOPPIATO FACOLTATIVO - MISURA 10 - SENZA DISCIPLINA FINANZIARIA - R.1307/13, ART.52 - ANNO CIVILE 2019 - BG, CZ, EL, ES, IT, LV, LT, HU, PL, RO, SK, FI	105,85	2.618,42
080205090000214	SOSTEGNO ACCOPPIATO FACOLTATIVO - MISURA 10 - CON DISCIPLINA FINANZIARIA - R.1307/13, ART.52 - ANNO CIVILE 2019 - BG, CZ, EL, ES, IT, LV, LT, HU, PL, RO, SK, FI	31,25	34.925,38
080205090000215	SOSTEGNO ACCOPPIATO FACOLTATIVO - MISURA 11 - SENZA DISCIPLINA FINANZIARIA - R.1307/13, ART.52 - ANNO CIVILE 2019 - BG, CZ, EL, ES, FR, IT, LV, LT, HU, PL, RO, FI	645,25	6.586,55
080205090000216	SOSTEGNO ACCOPPIATO FACOLTATIVO - MISURA 11 - CON DISCIPLINA FINANZIARIA - R.1307/13, ART.52 - ANNO CIVILE 2019 - BG, CZ, EL, ES, FR, IT, LV, LT, HU, PL, RO, FI	76,60	49.215,84
080205090000218	SOSTEGNO ACCOPPIATO FACOLTATIVO - MISURA 12 - CON DISCIPLINA FINANZIARIA - R.1307/13, ART.52 - ANNO CIVILE 2019 - BG, CZ, EL, ES, FR, IT, LV, LT, HU, PL, RO, FI		9,44
080205090000220	SOSTEGNO ACCOPPIATO FACOLTATIVO - MISURA 13 - CON DISCIPLINA FINANZIARIA - R.1307/13, ART.52 - ANNO CIVILE 2019 - BG, EL, ES, IT, LV, HU, PL, FI		57,83
080205090000221	SOSTEGNO ACCOPPIATO FACOLTATIVO - MISURA 14 - SENZA DISCIPLINA FINANZIARIA - R.1307/13, ART.52 - ANNO CIVILE 2019 - BG, EL, ES, FR, IT, RO, FI		438,57
080205090000222	SOSTEGNO ACCOPPIATO FACOLTATIVO - MISURA 14 - CON DISCIPLINA FINANZIARIA - R.1307/13, ART.52 - ANNO CIVILE 2019 - BG, EL, ES, FR, IT, RO, FI	0,59	17.439,89
080205090000223	SOSTEGNO ACCOPPIATO FACOLTATIVO - MISURA 15 - SENZA DISCIPLINA FINANZIARIA - R.1307/13, ART.52 - ANNO CIVILE 2019 - BG, EL, ES, FR, IT, FI	1.329,78	37.622,07
080205090000224	SOSTEGNO ACCOPPIATO FACOLTATIVO - MISURA 15 - CON DISCIPLINA FINANZIARIA - R.1307/13, ART.52 - ANNO CIVILE 2019 - BG, EL, ES, FR, IT, FI	266,87	125.618,46
080205090000225	SOSTEGNO ACCOPPIATO FACOLTATIVO - MISURA 16 - SENZA DISCIPLINA FINANZIARIA - R.1307/13, ART.52 - ANNO CIVILE 2019 - BG, EL, FR, IT, FI	162,61	1.653,12
080205090000226	SOSTEGNO ACCOPPIATO FACOLTATIVO - MISURA 16 - CON DISCIPLINA FINANZIARIA - R.1307/13, ART.52 - ANNO CIVILE 2019 - BG, EL, FR, IT, FI	1,04	5.923,28
080205090000227	SOSTEGNO ACCOPPIATO FACOLTATIVO - MISURA 17 - SENZA DISCIPLINA FINANZIARIA - R.1307/13, ART.52 - ANNO CIVILE 2019 - EL, FR, IT, FI	269,03	1.550,55
080205090000228	SOSTEGNO ACCOPPIATO FACOLTATIVO - MISURA 17 - CON DISCIPLINA FINANZIARIA - R.1307/13, ART.52 - ANNO CIVILE 2019 - EL, FR, IT, FI		34.136,48

CAPITOLO FEAGA	DESCRIZIONE	ENTRATE	USCITE
080205090000230	SOSTEGNO ACCOPPIATO FACOLTATIVO - MISURA 18 - CON DISCIPLINA FINANZIARIA - R.1307/13, ART.52 - ANNO CIVILE 2019 - EL, FR, IT, FI		300,64
080205090000231	SOSTEGNO ACCOPPIATO FACOLTATIVO - MISURA 19 - SENZA DISCIPLINA FINANZIARIA - R.1307/13, ART.52 - ANNO CIVILE 2019 - FR, IT, RO, FI		389,07
080205090000232	SOSTEGNO ACCOPPIATO FACOLTATIVO - MISURA 19 - CON DISCIPLINA FINANZIARIA - R.1307/13, ART.52 - ANNO CIVILE 2019 - FR, IT, RO, FI	0,08	15.523,55
080205090000233	SOSTEGNO ACCOPPIATO FACOLTATIVO - MISURA 20 - SENZA DISCIPLINA FINANZIARIA - R.1307/13, ART.52 - ANNO CIVILE 2019 - EL, ES, FR, IT, RO, FI		900,41
080205090000234	SOSTEGNO ACCOPPIATO FACOLTATIVO - MISURA 20 - CON DISCIPLINA FINANZIARIA - R.1307/13, ART.52 - ANNO CIVILE 2019 - EL, ES, FR, IT, RO, FI	249,85	129.218,47
080205090000257	SOSTEGNO ACCOPPIATO FACOLTATIVO - MISURA 1 - SENZA DISCIPLINA FINANZIARIA - R.1307/13, ART.52 - ANNO CIVILE 2020 - BE, BG, CZ, DK, EE, IE, EL, ES, FR, HR, IT, CY, LV, LT, LU, HU, MT, NL, AT, PL, PT, RO, SI, SK, FI, SE		57.899,72
080205090000258	SOSTEGNO ACCOPPIATO FACOLTATIVO - MISURA 1 - CON DISCIPLINA FINANZIARIA - R.1307/13, ART.52 - ANNO CIVILE 2020 - BE, BG, CZ, DK, EE, IE, EL, ES, FR, IT, CY, LV, LT, LU, HU, MT, NL, AT, PL, PT, RO, SI, SK, FI, SE	5.059,13	7.154.012,05
080205090000259	SOSTEGNO ACCOPPIATO FACOLTATIVO - MISURA 2 - SENZA DISCIPLINA FINANZIARIA - R.1307/13, ART.52 - ANNO CIVILE 2020 - BE, BG, CZ, EE, EL, ES, HR, IT, CY, LV, LT, HU, MT, NL, AT, PL, PT, RO, SI, SK, FI	870,91	172.659,45
080205090000260	SOSTEGNO ACCOPPIATO FACOLTATIVO - MISURA 2 - CON DISCIPLINA FINANZIARIA - R.1307/13, ART.52 - ANNO CIVILE 2020 - BE, BG, CZ, EE, EL, ES, IT, CY, LV, LT, HU, MT, NL, AT, PL, PT, RO, SI, SK, FI	16.697,49	4.088.870,79
080205090000261	SOSTEGNO ACCOPPIATO FACOLTATIVO - MISURA 3 - SENZA DISCIPLINA FINANZIARIA - R.1307/13, ART.52 - ANNO CIVILE 2020 - BE, BG, CZ, EE, EL, ES, HR, IT, CY, LV, LT, HU, MT, AT, PL, PT, RO, SI, SK, FI	4.041,52	322.863,82
080205090000262	SOSTEGNO ACCOPPIATO FACOLTATIVO - MISURA 3 - CON DISCIPLINA FINANZIARIA - R.1307/13, ART.52 - ANNO CIVILE 2020 - BE, BG, CZ, EE, EL, ES, IT, CY, LV, LT, HU, MT, AT, PL, PT, RO, SI, SK, FI	12.873,40	3.037.330,05
080205090000263	SOSTEGNO ACCOPPIATO FACOLTATIVO - MISURA 4 - SENZA DISCIPLINA FINANZIARIA - R.1307/13, ART.52 - ANNO CIVILE 2020 - BE, BG, CZ, EL, ES, FR, HR, IT, LV, LT, HU, MT, AT, PL, PT, SI, SK, FI	599,96	286.884,40
080205090000264	SOSTEGNO ACCOPPIATO FACOLTATIVO - MISURA 4 - CON DISCIPLINA FINANZIARIA - R.1307/13, ART.52 - ANNO CIVILE 2020 - BE, BG, CZ, EL, ES, FR, IT, LV, LT, HU, MT, AT, PL, PT, SI, SK, FI	11.867,01	11.112.350,43
080205090000265	SOSTEGNO ACCOPPIATO FACOLTATIVO - MISURA 5 - SENZA DISCIPLINA FINANZIARIA - R.1307/13, ART.52 - ANNO CIVILE 2020 - BE, BG, CZ, EL, ES, FR, HR, IT, LV, LT, HU, PL, PT, RO, SK, FI	53,48	75.328,36

CAPITOLO FEAGA	DESCRIZIONE	ENTRATE	USCITE
080205090000266	SOSTEGNO ACCOPPIATO FACOLTATIVO - MISURA 5 - CON DISCIPLINA FINANZIARIA - R.1307/13, ART.52 - ANNO CIVILE 2020 - BE, BG, CZ, EL, ES, FR, IT, LV, LT, HU, PL, PT, RO, SK, FI	1.817,40	858.466,27
080205090000267	SOSTEGNO ACCOPPIATO FACOLTATIVO - MISURA 6 - SENZA DISCIPLINA FINANZIARIA - R.1307/13, ART.52 - ANNO CIVILE 2020 - BE, BG, CZ, EL, ES, FR, HR, IT, LV, LT, HU, PL, RO, SK, FI	425,51	144.845,72
080205090000268	SOSTEGNO ACCOPPIATO FACOLTATIVO - MISURA 6 - CON DISCIPLINA FINANZIARIA - R.1307/13, ART.52 - ANNO CIVILE 2020 - BE, BG, CZ, EL, ES, FR, IT, LV, LT, HU, PL, RO, SK, FI	4.058,97	5.012.205,06
080205090000269	SOSTEGNO ACCOPPIATO FACOLTATIVO - MISURA 7 - SENZA DISCIPLINA FINANZIARIA - R.1307/13, ART.52 - ANNO CIVILE 2020 - BG, CZ, EL, ES, HR, IT, LV, LT, HU, PL, RO, SK, FI		34.987,10
080205090000270	SOSTEGNO ACCOPPIATO FACOLTATIVO - MISURA 7 - CON DISCIPLINA FINANZIARIA - R.1307/13, ART.52 - ANNO CIVILE 2020 - BG, CZ, EL, ES, IT, LV, LT, HU, PL, RO, SK, FI	1.819,93	4.655.033,44
080205090000271	SOSTEGNO ACCOPPIATO FACOLTATIVO - MISURA 8 - SENZA DISCIPLINA FINANZIARIA - R.1307/13, ART.52 - ANNO CIVILE 2020 - BG, CZ, EL, ES, HR, IT, LV, LT, HU, PL, RO, SK, FI	1.206,87	259.954,55
080205090000272	SOSTEGNO ACCOPPIATO FACOLTATIVO - MISURA 8 - CON DISCIPLINA FINANZIARIA - R.1307/13, ART.52 - ANNO CIVILE 2020 - BG, CZ, EL, ES, IT, LV, LT, HU, PL, RO, SK, FI	3.350,43	881.276,92
080205090000273	SOSTEGNO ACCOPPIATO FACOLTATIVO - MISURA 9 - SENZA DISCIPLINA FINANZIARIA - R.1307/13, ART.52 - ANNO CIVILE 2020 - BG, CZ, EL, ES, IT, LV, LT, HU, PL, RO, SK, FI	64.910,25	7.191.430,25
080205090000274	SOSTEGNO ACCOPPIATO FACOLTATIVO - MISURA 9 - CON DISCIPLINA FINANZIARIA - R.1307/13, ART.52 - ANNO CIVILE 2020 - BG, CZ, EL, ES, IT, LV, LT, HU, PL, RO, SK, FI	135.049,73	61.353.452,85
080205090000275	SOSTEGNO ACCOPPIATO FACOLTATIVO - MISURA 10 - SENZA DISCIPLINA FINANZIARIA - R.1307/13, ART.52 - ANNO CIVILE 2020 - BG, CZ, EL, ES, IT, LV, LT, HU, PL, RO, SK, FI	5.667,49	628.853,87
080205090000276	SOSTEGNO ACCOPPIATO FACOLTATIVO - MISURA 10 - CON DISCIPLINA FINANZIARIA - R.1307/13, ART.52 - ANNO CIVILE 2020 - BG, CZ, EL, ES, IT, LV, LT, HU, PL, RO, SK, FI	16.684,44	7.271.518,53
080205090000277	SOSTEGNO ACCOPPIATO FACOLTATIVO - MISURA 11 - SENZA DISCIPLINA FINANZIARIA - R.1307/13, ART.52 - ANNO CIVILE 2020 - BG, CZ, EL, ES, FR, IT, LV, LT, HU, PL, RO, FI	11.422,20	1.184.660,43
080205090000278	SOSTEGNO ACCOPPIATO FACOLTATIVO - MISURA 11 - CON DISCIPLINA FINANZIARIA - R.1307/13, ART.52 - ANNO CIVILE 2020 - BG, CZ, EL, ES, FR, IT, LV, LT, HU, PL, RO, FI	25.799,89	8.592.121,97
080205090000279	SOSTEGNO ACCOPPIATO FACOLTATIVO - MISURA 12 - SENZA DISCIPLINA FINANZIARIA - R.1307/13, ART.52 - ANNO CIVILE 2020 - BG, CZ, EL, ES, FR, IT, LV, LT, HU, PL, RO, FI		2.257,94
080205090000280	SOSTEGNO ACCOPPIATO FACOLTATIVO - MISURA 12 - CON DISCIPLINA FINANZIARIA - R.1307/13, ART.52 - ANNO CIVILE 2020 - BG, CZ, EL, ES, FR, IT, LV, LT, HU, PL, RO, FI	3.553,79	577.167,60
080205090000281	SOSTEGNO ACCOPPIATO FACOLTATIVO - MISURA 13 - SENZA DISCIPLINA FINANZIARIA - R.1307/13, ART.52 - ANNO CIVILE 2020 - BG, EL, ES, IT, LV, HU, PL, FI		5.080,80

CAPITOLO FEAGA	DESCRIZIONE	ENTRATE	USCITE
080205090000282	SOSTEGNO ACCOPPIATO FACOLTATIVO - MISURA 13 - CON DISCIPLINA FINANZIARIA - R.1307/13, ART.52 - ANNO CIVILE 2020 - BG, EL, ES, IT, LV, HU, PL, FI		1.201.729,09
080205090000283	SOSTEGNO ACCOPPIATO FACOLTATIVO - MISURA 14 - SENZA DISCIPLINA FINANZIARIA - R.1307/13, ART.52 - ANNO CIVILE 2020 - BG, EL, ES, FR, IT, RO, FI	2.159,69	120.009,42
080205090000284	SOSTEGNO ACCOPPIATO FACOLTATIVO - MISURA 14 - CON DISCIPLINA FINANZIARIA - R.1307/13, ART.52 - ANNO CIVILE 2020 - BG, EL, ES, FR, IT, RO, FI	9.223,69	3.183.279,54
080205090000285	SOSTEGNO ACCOPPIATO FACOLTATIVO - MISURA 15 - SENZA DISCIPLINA FINANZIARIA - R.1307/13, ART.52 - ANNO CIVILE 2020 - BG, EL, ES, FR, IT, FI	49.342,51	5.683.227,65
080205090000286	SOSTEGNO ACCOPPIATO FACOLTATIVO - MISURA 15 - CON DISCIPLINA FINANZIARIA - R.1307/13, ART.52 - ANNO CIVILE 2020 - BG, EL, ES, FR, IT, FI	39.495,92	15.238.446,77
080205090000287	SOSTEGNO ACCOPPIATO FACOLTATIVO - MISURA 16 - SENZA DISCIPLINA FINANZIARIA - R.1307/13, ART.52 - ANNO CIVILE 2020 - BG, EL, FR, IT, FI	4.252,76	372.378,33
080205090000288	SOSTEGNO ACCOPPIATO FACOLTATIVO - MISURA 16 - CON DISCIPLINA FINANZIARIA - R.1307/13, ART.52 - ANNO CIVILE 2020 - BG, EL, FR, IT, FI	2.095,00	1.101.953,71
080205090000289	SOSTEGNO ACCOPPIATO FACOLTATIVO - MISURA 17 - SENZA DISCIPLINA FINANZIARIA - R.1307/13, ART.52 - ANNO CIVILE 2020 - EL, FR, IT, FI	1.819,77	472.879,55
080205090000290	SOSTEGNO ACCOPPIATO FACOLTATIVO - MISURA 17 - CON DISCIPLINA FINANZIARIA - R.1307/13, ART.52 - ANNO CIVILE 2020 - EL, FR, IT, FI	10.150,21	5.309.395,15
080205090000291	SOSTEGNO ACCOPPIATO FACOLTATIVO - MISURA 18 - SENZA DISCIPLINA FINANZIARIA - R.1307/13, ART.52 - ANNO CIVILE 2020 - EL, FR, IT, FI	453,00	21.882,42
080205090000292	SOSTEGNO ACCOPPIATO FACOLTATIVO - MISURA 18 - CON DISCIPLINA FINANZIARIA - R.1307/13, ART.52 - ANNO CIVILE 2020 - EL, FR, IT, FI		764.191,17
080205090000293	SOSTEGNO ACCOPPIATO FACOLTATIVO - MISURA 19 - SENZA DISCIPLINA FINANZIARIA - R.1307/13, ART.52 - ANNO CIVILE 2020 - FR, IT, RO, FI	2.542,31	156.032,61
080205090000294	SOSTEGNO ACCOPPIATO FACOLTATIVO - MISURA 19 - CON DISCIPLINA FINANZIARIA - R.1307/13, ART.52 - ANNO CIVILE 2020 - FR, IT, RO, FI	13.104,28	3.788.464,97
080205090000295	SOSTEGNO ACCOPPIATO FACOLTATIVO - MISURA 20 - SENZA DISCIPLINA FINANZIARIA - R.1307/13, ART.52 - ANNO CIVILE 2020 - EL, ES, FR, IT, RO, FI	2.240,10	251.692,22
080205090000296	SOSTEGNO ACCOPPIATO FACOLTATIVO - MISURA 20 - CON DISCIPLINA FINANZIARIA - R.1307/13, ART.52 - ANNO CIVILE 2020 - EL, ES, FR, IT, RO, FI	10.641,57	4.994.187,20
080205090000343	SOSTEGNO ACCOPPIATO FACOLTATIVO - MISURA 13 - SENZA DISCIPLINA FINANZIARIA - R.1307/13, ART.52 - ANNO CIVILE 2021 - BG, EL, ES, IT, LV, HU, PL, FI		5.944,54

CAPITOLO FEAGA	DESCRIZIONE	ENTRATE	USCITE
080205090000344	SOSTEGNO ACCOPPIATO FACOLTATIVO - MISURA 13 - CON DISCIPLINA FINANZIARIA - R.1307/13, ART.52 - ANNO CIVILE 2021 - BG, EL, ES, IT, LV, HU, PL, FI		499.775,10
080205100000020	REGIME PER I PICCOLI AGRICOLTORI - REGIME DI PAGAMENTO DI BASE - RISERVA NAZIONALE, RIDUZIONE LINEARE - R.1307/13, ART.22, 61, 65(1)(A), 65(2)(A), 65(2)(C) - ANNO CIVILE 2016 E PRECEDENTI	17.928,24	55.370,73
080205100000024	REGIME PER I PICCOLI AGRICOLTORI - PAGAMENTO PER LE PRATICHE AGRICOLE BENEFICHE PER IL CLIMA E L'AMBIENTE - R.1307/13, ART.61&43 - ANNO CIVILE 2016 E PRECEDENTI	7.508,53	21.072,90
080205100000026	REGIME PER I PICCOLI AGRICOLTORI - PAGAMENTO PER I GIOVANI AGRICOLTORI E IMPORTI RESIDUI - R.1307/13, ART.50, 51(4), 61, 65(1)(E), 65(2)(B) - ANNO CIVILE 2016 E PRECEDENTI	285,63	649,54
080205100000078	REGIME PER I PICCOLI AGRICOLTORI - REGIME DI PAGAMENTO DI BASE - RISERVA NAZIONALE, RIDUZIONE LINEARE - R.1307/13, ART.22, 61, 65(1)(A), 65(2)(A), 65(2)(C) - ANNO CIVILE 2017 E PRECEDENTI		324,75
080205100000078	REGIME PER I PICCOLI AGRICOLTORI - REGIME DI PAGAMENTO DI BASE - RISERVA NAZIONALE, RIDUZIONE LINEARE - SENZA DISCIPLINA FINANZIARIA - R.1307/13, ART.22, 61, 65(1)(A), 65(2)(A), 65(2)(C) - ANNO CIVILE 2017 - DE, EL, ES, HR, IT, MT, AT, PT, SI		548,98
080205100000082	REGIME PER I PICCOLI AGRICOLTORI - PAGAMENTO PER LE PRATICHE AGRICOLE BENEFICHE PER IL CLIMA E L'AMBIENTE - R.1307/13, ART.61&43 - ANNO CIVILE 2017 E PRECEDENTI		162,76
080205100000082	REGIME PER I PICCOLI AGRICOLTORI - PAGAMENTO PER LE PRATICHE AGRICOLE BENEFICHE PER IL CLIMA E L'AMBIENTE - SENZA DISCIPLINA FINANZIARIA - R.1307/13, ART.61&43 - ANNO CIVILE 2017 - BG, DE, EE, EL, ES, HR, IT, LV, HU, MT, AT, PL, PT, RO, SI	6,37	275,15
080205100000118	REGIME PER I PICCOLI AGRICOLTORI - SOSTEGNO ACCOPPIATO FACOLTATIVO MISURA 16 - SENZA DISCIPLINA FINANZIARIA - R.1307/13, ART.52, 61&63 - ANNO CIVILE 2017 - EL, IT	76,26	156,69
080205100000141	REGIME PER I PICCOLI AGRICOLTORI - REGIME DI PAGAMENTO DI BASE - RISERVA NAZIONALE, RIDUZIONE LINEARE - SENZA DISCIPLINA FINANZIARIA - R.1307/13, ART.22, 61, 65(1)(A), 65(2)(A), 65(2)(C) - ANNO CIVILE 2018 - DE, EL, ES, HR, IT, MT, AT, PT, SI	8.104,34	23.533,03
080205100000145	REGIME PER I PICCOLI AGRICOLTORI - PAGAMENTO PER LE PRATICHE AGRICOLE BENEFICHE PER IL CLIMA E L'AMBIENTE - SENZA DISCIPLINA FINANZIARIA - R.1307/13, ART.61&43 - ANNO CIVILE 2018 - BG, DE, EE, EL, ES, HR, IT, LV, HU, MT, AT, PL, PT, RO, SI	4.019,23	11.404,02
080205100000149	REGIME PER I PICCOLI AGRICOLTORI - PAGAMENTO PER I GIOVANI AGRICOLTORI - REGIME DI PAGAMENTO DI BASE - RISERVA NAZIONALE, RIDUZIONE LINEARE - SENZA DISCIPLINA FINANZIARIA - R.1307/13, ART.50, 51(2) &61 - ANNO CIVILE 2018 - DE, IT, MT, SI		55,68

CAPITOLO FEAGA	DESCRIZIONE	ENTRATE	USCITE
080205100000165	REGIME PER I PICCOLI AGRICOLTORI - SOSTEGNO ACCOPPIATO FACOLTATIVO MISURA 8 - SENZA DISCIPLINA FINANZIARIA - R.1307/13, ART.52, 61&63 - ANNO CIVILE 2018 - BG, EL, ES, HR, IT, LV, HU, PL, RO		143,24
080205100000167	REGIME PER I PICCOLI AGRICOLTORI - SOSTEGNO ACCOPPIATO FACOLTATIVO MISURA 9 - SENZA DISCIPLINA FINANZIARIA - R.1307/13, ART.52, 61&63 - ANNO CIVILE 2018 - BG, EL, ES, IT, LV, HU, PL, RO		473,39
080205100000171	REGIME PER I PICCOLI AGRICOLTORI - SOSTEGNO ACCOPPIATO FACOLTATIVO MISURA 11 - SENZA DISCIPLINA FINANZIARIA - R.1307/13, ART.52, 61&63 - ANNO CIVILE 2018 - BG, EL, ES, IT, LV, HU, PL, RO	18,72	97,70
080205100000179	REGIME PER I PICCOLI AGRICOLTORI - SOSTEGNO ACCOPPIATO FACOLTATIVO MISURA 15 - SENZA DISCIPLINA FINANZIARIA - R.1307/13, ART.52, 61&63 - ANNO CIVILE 2018 - EL, ES, IT	1.572,42	3.342,87
080205100000181	REGIME PER I PICCOLI AGRICOLTORI - SOSTEGNO ACCOPPIATO FACOLTATIVO MISURA 16 - SENZA DISCIPLINA FINANZIARIA - R.1307/13, ART.52, 61&63 - ANNO CIVILE 2018 - EL, IT	75,30	326,27
080205100000203	REGIME PER I PICCOLI AGRICOLTORI - REGIME DI PAGAMENTO DI BASE - RISERVA NAZIONALE, RIDUZIONE LINEARE - SENZA DISCIPLINA FINANZIARIA - R.1307/13, ART.22, 61, 65(1)(A), 65(2)(A), 65(2)(C) - ANNO CIVILE 2019 - DE, EL, ES, HR, IT, MT, AT, PT, SI	10.948,44	71.285,78
080205100000207	REGIME PER I PICCOLI AGRICOLTORI - PAGAMENTO PER LE PRATICHE AGRICOLE BENEFICHE PER IL CLIMA E L'AMBIENTE - SENZA DISCIPLINA FINANZIARIA - R.1307/13, ART.61&43 - ANNO CIVILE 2019 - BG, DE, EE, EL, ES, HR, IT, LV, HU, MT, AT, PL, PT, RO, SI	5.364,04	35.075,79
080205100000227	REGIME PER I PICCOLI AGRICOLTORI - SOSTEGNO ACCOPPIATO FACOLTATIVO MISURA 8 - SENZA DISCIPLINA FINANZIARIA - R.1307/13, ART.52, 61&63 - ANNO CIVILE 2019 - BG, EL, ES, HR, IT, LV, HU, PL, RO		316,42
080205100000229	REGIME PER I PICCOLI AGRICOLTORI - SOSTEGNO ACCOPPIATO FACOLTATIVO MISURA 9 - SENZA DISCIPLINA FINANZIARIA - R.1307/13, ART.52, 61&63 - ANNO CIVILE 2019 - BG, EL, ES, IT, LV, HU, PL, RO	255,64	1.085,75
080205100000231	REGIME PER I PICCOLI AGRICOLTORI - SOSTEGNO ACCOPPIATO FACOLTATIVO MISURA 10 - SENZA DISCIPLINA FINANZIARIA - R.1307/13, ART.52, 61&63 - ANNO CIVILE 2019 - BG, EL, ES, IT, LV, HU, PL, RO		187,49
080205100000233	REGIME PER I PICCOLI AGRICOLTORI - SOSTEGNO ACCOPPIATO FACOLTATIVO MISURA 11 - SENZA DISCIPLINA FINANZIARIA - R.1307/13, ART.52, 61&63 - ANNO CIVILE 2019 - BG, EL, ES, IT, LV, HU, PL, RO		80,83
080205100000241	REGIME PER I PICCOLI AGRICOLTORI - SOSTEGNO ACCOPPIATO FACOLTATIVO MISURA 15 - SENZA DISCIPLINA FINANZIARIA - R.1307/13, ART.52, 61&63 - ANNO CIVILE 2019 - BG, EL, ES, IT	1.453,11	8.022,72
080205100000243	REGIME PER I PICCOLI AGRICOLTORI - SOSTEGNO ACCOPPIATO FACOLTATIVO MISURA 16 - SENZA DISCIPLINA FINANZIARIA - R.1307/13, ART.52, 61&63 - ANNO CIVILE 2019 - BG, EL, IT		303,09

CAPITOLO FEAGA	DESCRIZIONE	ENTRATE	USCITE
080205100000265	REGIME PER I PICCOLI AGRICOLTORI - REGIME DI PAGAMENTO DI BASE - RISERVA NAZIONALE, RIDUZIONE LINEARE - SENZA DISCIPLINA FINANZIARIA - R.1307/13, ART.22, 61, 65(1)(A), 65(2)(A), 65(2)(C) - ANNO CIVILE 2020 - DE, EL, ES, HR, IT, MT, AT, PT, SI	119.243,83	4.228.617,36
080205100000269	REGIME PER I PICCOLI AGRICOLTORI - PAGAMENTO PER LE PRATICHE AGRICOLE BENEFICHE PER IL CLIMA E L'AMBIENTE - SENZA DISCIPLINA FINANZIARIA - R.1307/13, ART.61&43 - ANNO CIVILE 2020 - BG, DE, EE, EL, ES, HR, IT, LV, HU, MT, AT, PL, PT, RO, SI	59.188,60	2.115.814,39
080205100000279	REGIME PER I PICCOLI AGRICOLTORI - SOSTEGNO ACCOPPIATO FACOLTATIVO MISURA 3 - SENZA DISCIPLINA FINANZIARIA - R.1307/13, ART.52, 61&63 - ANNO CIVILE 2020 - BG, EE, EL, ES, HR, IT, LV, HU, MT, AT, PL, PT, RO, SI		1.233,77
080205100000281	REGIME PER I PICCOLI AGRICOLTORI - SOSTEGNO ACCOPPIATO FACOLTATIVO MISURA 4 - SENZA DISCIPLINA FINANZIARIA - R.1307/13, ART.52, 61&63 - ANNO CIVILE 2020 - BG, EL, ES, HR, IT, LV, HU, MT, AT, PL, PT, SI		964,83
080205100000283	REGIME PER I PICCOLI AGRICOLTORI - SOSTEGNO ACCOPPIATO FACOLTATIVO MISURA 5 - SENZA DISCIPLINA FINANZIARIA - R.1307/13, ART.52, 61&63 - ANNO CIVILE 2020 - BG, EL, ES, HR, IT, LV, HU, PL, PT, RO		759,49
080205100000289	REGIME PER I PICCOLI AGRICOLTORI - SOSTEGNO ACCOPPIATO FACOLTATIVO MISURA 8 - SENZA DISCIPLINA FINANZIARIA - R.1307/13, ART.52, 61&63 - ANNO CIVILE 2020 - BG, EL, ES, HR, IT, LV, HU, PL, RO	527,32	18.739,29
080205100000291	REGIME PER I PICCOLI AGRICOLTORI - SOSTEGNO ACCOPPIATO FACOLTATIVO MISURA 9 - SENZA DISCIPLINA FINANZIARIA - R.1307/13, ART.52, 61&63 - ANNO CIVILE 2020 - BG, EL, ES, IT, LV, HU, PL, RO	2.473,80	90.967,72
080205100000293	REGIME PER I PICCOLI AGRICOLTORI - SOSTEGNO ACCOPPIATO FACOLTATIVO MISURA 10 - SENZA DISCIPLINA FINANZIARIA - R.1307/13, ART.52, 61&63 - ANNO CIVILE 2020 - BG, EL, ES, IT, LV, HU, PL, RO	370,01	24.233,78
080205100000295	REGIME PER I PICCOLI AGRICOLTORI - SOSTEGNO ACCOPPIATO FACOLTATIVO MISURA 11 - SENZA DISCIPLINA FINANZIARIA - R.1307/13, ART.52, 61&63 - ANNO CIVILE 2020 - BG, EL, ES, IT, LV, HU, PL, RO	165,53	9.784,68
080205100000303	REGIME PER I PICCOLI AGRICOLTORI - SOSTEGNO ACCOPPIATO FACOLTATIVO MISURA 15 - SENZA DISCIPLINA FINANZIARIA - R.1307/13, ART.52, 61&63 - ANNO CIVILE 2020 - BG, EL, ES, IT	15.150,07	502.934,26
080205100000305	REGIME PER I PICCOLI AGRICOLTORI - SOSTEGNO ACCOPPIATO FACOLTATIVO MISURA 16 - SENZA DISCIPLINA FINANZIARIA - R.1307/13, ART.52, 61&63 - ANNO CIVILE 2020 - BG, EL, IT	1.051,90	25.910,31
080205100000307	REGIME PER I PICCOLI AGRICOLTORI - SOSTEGNO ACCOPPIATO FACOLTATIVO MISURA 17 - SENZA DISCIPLINA FINANZIARIA - R.1307/13, ART.52, 61&63 - ANNO CIVILE 2020 - EL, IT	33,86	3.293,84
080205100000311	REGIME PER I PICCOLI AGRICOLTORI - SOSTEGNO ACCOPPIATO FACOLTATIVO MISURA 19 - SENZA DISCIPLINA FINANZIARIA - R.1307/13, ART.52, 61&63 - ANNO CIVILE 2020 - IT, RO		1.528,51

CAPITOLO FEAGA	DESCRIZIONE	ENTRATE	USCITE
080205100000327	REGIME PER I PICCOLI AGRICOLTORI - REGIME DI PAGAMENTO DI BASE - RISERVA NAZIONALE, RIDUZIONE LINEARE - SENZA DISCIPLINA FINANZIARIA - R.1307/13, ART.22, 61, 65(1)(A), 65(2)(A), 65(2)(C) - ANNO CIVILE 2021 - DE, EL, ES, HR, IT, MT, AT, PT, SI	4,84	12.379.592,96
080205100000331	REGIME PER I PICCOLI AGRICOLTORI - PAGAMENTO PER LE PRATICHE AGRICOLE BENEFICHE PER IL CLIMA E L'AMBIENTE - SENZA DISCIPLINA FINANZIARIA - R.1307/13, ART.61&43 - ANNO CIVILE 2021 - BG, DE, EE, EL, ES, HR, IT, LV, HU, MT, AT, PL, PT, RO, SI		6.198.670,04
080205120000006	RIMBORSO DI STANZIAMENTI ANNULLATI RIPORTATI DALL' ESERCIZIO FINANZIARIO 2019 E PRECEDENTI - DISCIPLINA FINANZIARIA - UNICAMENTE IMPORTI NEGATIVI - R.1306/13, ART.26(5) - BE, BG, CZ, DK, DE, EE, IE, EL, ES, FR, IT, CY, LV, LT, LU, HU, MT, NL, AT, PL, PT, RO, SI, SK, FI, SE, UK	291,08	331,14
080205120000007	RIMBORSO DI STANZIAMENTI ANNULLATI RIPORTATI DALL' ESERCIZIO FINANZIARIO 2020 - DISCIPLINA FINANZIARIA - R.1306/13, ART.26(5) - BE, BG, CZ, DK, DE, EE, IE, EL, ES, FR, IT, CY, LV, LT, LU, HU, MT, NL, AT, PL, PT, RO, SI, SK, FI, SE, UK	356,95	14.048.269,45
080299010010011	AZIONI DI RISTRUTTURAZIONE E DI RICONVERSIONE DEI VIGNETI CAMP 2002/2003 CAMP.2001/2002 E PRECEDENTI	5.679,80	
080299010014011	Aiuto eccezionale di adattamento - latte e prodotti lattiero-caseari - R.1308/13, Art.219(1)	125,90	
080299010014025	AIUTO TEMPORANEO STRAORDINARIO - AMMASSO PRIVATO - FORMAGGIO - R.1308/13, ART.219(1), R.2020/591		402.579,04
080299010022072	REGIME DI PAGAMENTO UNICO - R.73/09, TITOLO III - ANNO CIVILE 2014 E PRECEDENTI	315.705,17	1.479.376,30
080299010024036	SOSTEGNO AD HOC - BENEFICI AGROAMBIENTALI - R.73/09, ART.68(1)(A)(V) - ANNO CIVILE 2014 E PRECEDENTI	29.035,64	11.736,98
080299010024038	SOSTEGNO AD HOC - PREMI ASSICURATIVI - R.73/09, ART.68(1)(D) - ANNO CIVILE 2014 E PRECEDENTI	1.153,57	94,03
080299010027006	PAGAMENTI PER SUPERFICIE PER LE COLTURE - RITIRO DI SEMINATIVI - CEREALI, SEMI OLEOSI, PROTEINE, INSILATO VERDE - R.1782/03, ART.100, ART.107(6) - ANNO CIVILE 2009 E PRECEDENTI	46.288,52	25.415,77
080299010027105	PAGAMENTI PER SUPERFICIE PER LE COLTURE - RITIRO QUINQUENNALE DI SEMINATIVI - CAMPAGNA 97/98 E PRECEDENTI	1.125,10	13.528,41
080299010028006	AIUTO SUPPLEMENTARE PER IL FRUMENTO DURO: ZONE DI PRODUZIONE TRADIZIONALI - R.1782/03, ART.105 - ANNO CIVILE 2009 E PRECEDENTI	52.598,08	92.176,21
080299010029128	PREMI SPECIALI A.C. 2001-1 TRANCHE- ART 4 R.1254/99 (NON CASTRATI) SALDI BOVINI MASCHI	1125,10	
080299010033404	AIUTO PER GLI OLIVETI - R.1782/03, ART.110(3) - ANNO CIVILE 2009 E PRECEDENTI	3.468,72	57.648,45
080299010035006	PREMIO SPECIFICO ALLA QUALITÀ PER IL FRUMENTO DURO - R.1782/03, ART.72 - ANNO CIVILE 2009 E PRECEDENTI	775,96	3.715,37
080299010036024	PREMIO PER LE COLTURE PROTEICHE - R.73/09, ART.79 - ANNO CIVILE 2011 E PRECEDENTI	2,13	168,18
080299010038044	PAGAMENTI PER SPECIFICI TIPI DI COLTURE E DI PRODUZIONE DI QUALITÀ - SEMINATIVI -	113,58	4.928,36

CAPITOLO FEAGA	DESCRIZIONE	ENTRATE	USCITE
	R.1782/03, ART.69 - ANNO CIVILE 2009 E PRECEDENTI		
080299010042090	SOSTEGNO SPECIFICO (ARTICOLO 68) ζ AIUTI DIRETTI ACCOPIATI - QUALITÀ - R.73/09, ART.68(1)(A)(II) - ANNO CIVILE 2014 E PRECEDENTI	729,27	38.872,92
080299010043004	AIUTI AGGIUNTIVI - R.1782/03, ART.12 - ANNO CIVILE 2008 E PRECEDENTI - EU 15		1.131,65
080299010044015	AIUTO AI LEGUMI DA GRANELLA CAMP.99/00 E PREC.	950,02	
080299010045060	PREMIO VACCHE NUTRICI A TITOLO DELLE DOMANDE DELL'A.C. 2002 SALDO AZIENDE SPECIALIZZATE	145,60	
080299010045062	PREMI PER LE VACCHE NUTRICI - ANNO CIVILE 2004 E PRECEDENTI	708,59	40.000,00
080299010048078	PREMIO DI ESTENSIVIZZAZIONE (40 ζ - 80 ζ) - R.1782/03, ART.132 - ANNO CIVILE 2005 E PRECEDENTI		4.961,81
080299010048085	PREMI PER L'ESTENSIFICAZIONE BOVINI MASCHI - DOMANDE DELL'ANNO CIV 2000 E PREC ANNO 1994	350,81	
080299010049007	PAGAMENTI SUPPLEMENTARI - R.1782/03, ART.133 - ANNO CIVILE 2006 E PRECEDENTI	37,88	29.680,21
080299010052126	PREMI PER PECORE E CAPRE - CAMP. 1999 E PREC. ANTICIPI. AGNELLI LEGGERI 1993	1.668,83	
080299010052128	PREMIO PER OVINI E CAPRINI - CAPRE - R.73/09, ART.101 - ANNO CIVILE 2014 E PRECEDENTI	2.597,33	23.795,36
080299010053124	PREMIO SUPPLEMENTARE PER OVINI E CAPRINI - PECORE NON DESTINATE ALLA PRODUZIONE DI LATTE - R.73/09, ART.102 - ANNO CIVILE 2014 E PRECEDENTI	3,11	13.427,11
080299010054013	PAGAMENTI SUPPLEMENTARI - SETTORE DELLE CARNI OVINE E CAPRINE - R.1782/03, ART.119 - ANNO CIVILE 2006 E PRECEDENTI	114,68	6.618,62
080299010055001	AIUTI AGRIMONETARI R.1639/99 - AIUTO SUPPLEMENTARE GRANO DURO GRANDI PRODUTTORI ANNO 2000	14,49	
080299010056001	SVILUPPO RURALE - AGROAMBIENTE VECCHIO REGIME	150.776,67	
620000000002001	IMPORTI PAGATI E RECUPERATI (CASI DI IRREGOLARITA' O FRODE)	1.482.166,63	
620000000003020	Condizionalità - Reg. 73/09 art. 25 - 75% accreditamento al FEAGA - 2012	723.133,41	
620000000003022	Condizionalità - Reg. 73/09 art. 25 - 75% accreditamento al FEAGA - 2012	69.920,20	
620000000003024	Condizionalità ζ Reg.1306/13, art.100 - 75% accreditamento al Feaga -2018	2.127,06	
620000000004001	Irregolarità ζ regola del 50% ζ recuperi successivi (importi negativi)	174.418,58	
620000000005001	LATTE PRELIEVO SULLE ECCEDENZE - TUTTE LE CAMPAGNE - UNICAMENTE IMPORTI NEGATIVI	1.716.156,27	16.858,70
	TOTALI	21.526.347,01	2.059.197.667,85

**AGENZIA DELLE DOGANE E DEI MONOPOLI
SERVIZIO AUTONOMO INTERVENTI SETTORE AGRICOLO
ORGANISMO PAGATORE SAISA
SPESE FEAGA anno solare 2021**

Questo Organismo Pagatore è deputato al pagamento delle restituzioni all'esportazione, cioè al pagamento agli esportatori delle differenze che si determinano sul mercato tra il prezzo comunitario e quello internazionale dei prodotti agricoli esportati verso i Paesi non appartenenti all'Unione Europea.

La contabilizzazione dei fondi dell'Unione Europea, affluiti nel corso del 2021, sulla contabilità speciale n. 1378 della Tesoreria Provinciale dello Stato di Roma, è la seguente.

**ORGANISMO PAGATORE SAISA
SPESE FEAGA anno solare 2021
SITUAZIONE DI CASSA**

Disponibilità al 01/01/2021	2.498.717,18
Accrediti FEAGA 2021	0,00
Anticipazioni di Tesoreria 2021	0,00
Importi in Entrata (contabilizzati in T 104)	25.132,24
Storni In Entrata (dal FEASR/Nazionale)	0,00
Altre Entrate (FEAGA)	0,00
Totale Entrate	25.132,24
Importi in Uscita (contabilizzati in T104)	5.026,45
Storni In Uscita (al FEASR/Nazionale)	0,00
Altre Uscite (FEAGA)	0,00
Totale Uscite	5.026,45
Disponibilità al 31/12/2021	2.518.822,97

I pagamenti effettuati dall'Organismo Pagatore Agenzia delle Dogane e dei Monopoli – Servizio Autonomo Interventi Settore Agricolo – SAISA nel 2021, distinti per voce di Bilancio UE, sono così ripartiti:

ORGANISMO PAGATORE SAISA
SPESE FEAGA anno solare 2021
IMPORTI RENDICONTATI IN TABELLA 104

CAPITOLO FEAGA	DESCRIZIONE	ENTRATE	USCITE
62 00 00 00 00 02 001	Importi versati e recuperati - Casi di frode e irr-80% - R.1306/13 Art.55	25.132,24	5.026,45
TOTALI		25.132,24	5.026,45

REGIONE PIEMONTE
AGENZIA REGIONALE PIEMONTESE PER LE EROGAZIONI IN AGRICOLTURA
ORGANISMO PAGATORE ARPEA
SPESE FEAGA anno solare 2021

La contabilizzazione dei fondi dell'Unione Europea, affluiti nel corso del 2021 sulla contabilità speciale n. 100762 intrattenuta dall'ARPEA, Organismo Pagatore della Regione Piemonte, presso la Tesoreria Provinciale dello Stato di Torino, è la seguente:

ORGANISMO PAGATORE ARPEA
SPESE FEAGA anno solare 2021
SITUAZIONE DI CASSA

Disponibilità al 01/01/2021	87.114.004,14
Accrediti FEAGA 2021	127.500.000,00
Anticipazioni di Tesoreria 2021	197.355.975,79
Importi in Entrata (Contabilizzati in T104)	4.569.408,17
Storni In Entrata (dal FEASR/Nazionale)	0,00
Altre Entrate (FEAGA)	156.503.353,72
Totale Entrate	485.928.737,68
Importi in Uscita (Contabilizzati in T104)	331.625.574,40
Storni In Uscita (al FEASR/Nazionale)	0,00
Altre Uscite (FEAGA)	148.372.065,46
Totale Uscite	479.997.639,86
Disponibilità al 31/12/2021	93.045.101,96

I pagamenti effettuati dall'Organismo Pagatore della Regione Piemonte nel 2021, distinti per voce di Bilancio UE, sono così ripartiti:

ORGANISMO PAGATORE ARPEA
SPESE FEAGA ANNO SOLARE 2021
IMPORTI RENDICONTATI IN T104

CAPITOLO FEAGA	DESCRIZIONE	ENTRATE	USCITE
080205040000009	Regime di pagamento di base - R. 1307/13, art. 22&11 - anno civile 2016 e precedenti	1.578.550,65	10.016,91
080205040000017	Regime di pagamento di base - R. 1307/13, art. 22 - anno civile 2017 e precedenti	215.078,09	49.730,60
080205040000018	Regime di pagamento di base - con disciplina finanziaria - 0% Riduzione dei pagamenti - R. 1307/13, art. 22 - anno civile 2017 - BE, DK, DE, IE, EL, ES, FR, IT, LU, MT, NL, AT, PT, SI, FI, SE, UK	0,00	4.562,40
080205040000025	Regime di pagamento di base - senza disciplina finanziaria - 0% Riduzione dei pagamenti - R. 1307/13, art. 22 - anno civile 2018 - BE, DK, DE, IE, EL, ES, FR, HR, IT, LU, MT, NL, AT, PT, SI, FI, SE, UK	2.596,40	18.987,57
080205040000026	Regime di pagamento di base - con disciplina finanziaria - 0% Riduzione dei pagamenti - R. 1307/13, art. 22 - anno civile 2018 - BE, DK, DE, IE, EL, ES, FR, IT, LU, MT, NL, AT, PT, SI, FI, SE, UK	3.991,32	304.423,60
080205040000033	Regime di pagamento di base - senza disciplina finanziaria - 0% Riduzione dei pagamenti - R. 1307/13, art. 22 - anno civile 2019 - BE, DK, DE, IE, EL, ES, FR, HR, IT, LU, MT, NL, AT, PT, SI, FI, SE, UK	1.547,62	26.152,50
080205040000034	Regime di pagamento di base - con disciplina finanziaria - 0% Riduzione dei pagamenti - R. 1307/13, art. 22 - anno civile 2019 - BE, DK, DE, IE, EL, ES, FR, IT, LU, MT, NL, AT, PT, SI, FI, SE, UK	9.019,60	265.596,23
080205040000041	Regime di pagamento di base - senza disciplina finanziaria - 0% Riduzione dei pagamenti - R. 1307/13, art. 22 - anno civile 2020 - BE, DK, DE, IE, EL, ES, FR, HR, IT, LU, MT, NL, AT, PT, SI, FI, SE	28.489,34	14.174.872,74
080205040000042	Regime di pagamento di base - con disciplina finanziaria - 0% Riduzione dei pagamenti - R. 1307/13, art. 22 - anno civile 2020 - BE, DK, DE, IE, EL, ES, FR, IT, LU, MT, NL, AT, PT, SI, FI, SE	22.964,18	44.745.725,30
080205040000044	Regime di pagamento di base - 50% Riduzione dei pagamenti - R. 1307/13, art. 22&11 - anno civile 2020 - IT	0,00	1.144,22
080205040000046	Regime di pagamento di base - senza disciplina finanziaria - 0% Riduzione dei pagamenti - R. 1307/13, art. 22 - anno civile 2021 - BE, DK, DE, IE, EL, ES, FR, HR, IT, LU, MT, NL, AT, PT, SI, FI, SE	0,00	29.575.831,79
080205040000047	Regime di pagamento di base - con disciplina finanziaria - 0% Riduzione dei pagamenti - R. 1307/13, art. 22 - anno civile 2021 - BE, DK, DE, IE, EL, ES, FR, IT, LU, MT, NL, AT, PT, SI, FI, SE	0,00	85.023.413,78

CAPITOLO FEAGA	DESCRIZIONE	ENTRATE	USCITE
080205040000049	Regime di pagamento di base - 50% Riduzione dei pagamenti - R. 1307/13, art. 22&11 - anno civile 2021 - IT	0,00	20.307,99
080205050000003	Pagamento per le pratiche agricole benefiche per il clima e l'ambiente - R. 1307/13, art. 43 - anno civile 2016 e precedenti	569.052,98	19.155,87
080205050000005	Pagamento per le pratiche agricole benefiche per il clima e l'ambiente - R. 1307/13, art. 43 - anno civile 2017 e precedenti	206.903,52	25.260,48
080205050000006	Pagamento per le pratiche agricole benefiche per il clima e l'ambiente - con disciplina finanziaria - R. 1307/13, art. 43 - anno civile 2017 - BE, BG, CZ, DK, DE, EE, IE, EL, ES, FR, IT, CY, LV, LT, LU, HU, MT, NL, AT, PL, PT, RO, SI, SK, FI, SE, UK	881,42	3.329,35
080205050000007	Pagamento per le pratiche agricole benefiche per il clima e l'ambiente - senza disciplina finanziaria - R. 1307/13, art. 43 - anno civile 2018	149,65	4.170,46
080205050000008	Pagamento per le pratiche agricole benefiche per il clima e l'ambiente - con disciplina finanziaria - R. 1307/13, art. 43 - anno civile 2018 - BE, BG, CZ, DK, DE, EE, IE, EL, ES, FR, IT, CY, LV, LT, LU, HU, MT, NL, AT, PL, PT, RO, SI, SK, FI, SE, UK	3.758,48	273.199,27
080205050000009	Pagamento per le pratiche agricole benefiche per il clima e l'ambiente - senza disciplina finanziaria - R. 1307/13, art. 43 - anno civile 2019	672,00	8.689,71
080205050000010	Pagamento per le pratiche agricole benefiche per il clima e l'ambiente - con disciplina finanziaria - R. 1307/13, art. 43 - anno civile 2019 - BE, BG, CZ, DK, DE, EE, IE, EL, ES, FR, IT, CY, LV, LT, LU, HU, MT, NL, AT, PL, PT, RO, SI, SK, FI, SE, UK	4.248,55	160.285,50
080205050000011	Pagamento per le pratiche agricole benefiche per il clima e l'ambiente - senza disciplina finanziaria - R. 1307/13, art. 43 - anno civile 2020	8.439,98	2.559.572,13
080205050000012	Pagamento per le pratiche agricole benefiche per il clima e l'ambiente - con disciplina finanziaria - R. 1307/13, art. 43 - anno civile 2020 - BE, BG, CZ, DK, DE, EE, IE, EL, ES, FR, IT, CY, LV, LT, LU, HU, MT, NL, AT, PL, PT, RO, SI, SK, FI, SE	12.023,52	27.234.550,44
080205050000013	Pagamento per le pratiche agricole benefiche per il clima e l'ambiente - senza disciplina finanziaria - R. 1307/13, art. 43 - anno civile 2021	0,00	3.971.189,57
080205050000014	Pagamento per le pratiche agricole benefiche per il clima e l'ambiente - con disciplina finanziaria - R. 1307/13, art. 43 - anno civile 2021 - BE, BG, CZ, DK, DE, EE, IE, EL, ES, FR, IT, CY, LV, LT, LU, HU, MT, NL, AT, PL, PT, RO, SI, SK, FI, SE	0,00	56.666.202,46
080205070000007	Pagamento per i giovani agricoltori - R. 1307/13, art. 50&51(4) - anno civile 2016 e precedenti	973,84	0,00
080205070000013	Pagamento per i giovani agricoltori - R. 1307/13, art. 50&51(4) - anno civile 2017 e precedenti	924,56	8.383,28
080205070000014	Pagamento per i giovani agricoltori - con disciplina finanziaria - R. 1307/13, art. 50&51(4) - anno civile 2017 - BE, BG, CZ, DK, DE, EE, IE, EL, ES, FR, IT, CY, LV, LT, LU, HU, MT, NL, AT, PL, PT, RO, SI, SK, FI, SE, UK	0,00	4.741,77
080205070000021	Pagamento per i giovani agricoltori - regime di pagamento di base - riserva nazionale, riduzione lineare - senza disciplina finanziaria - R. 1307/13, art. 50&51(2) - anno civile 2018 - BE, DK, DE, FR, IT, LU, MT, SI, FI, SE, UK	0,00	475,47
080205070000022	Pagamento per i giovani agricoltori - regime di pagamento di base - riserva nazionale, riduzione lineare - con disciplina finanziaria - R. 1307/13, art. 50&51(2) -	0,00	9.875,65

CAPITOLO FEAGA	DESCRIZIONE	ENTRATE	USCITE
	anno civile 2018 - BE, DK, DE, FR, IT, LU, MT, SI, FI, SE, UK		
080205070000027	Pagamento per i giovani agricoltori - regime di pagamento di base - riserva nazionale, riduzione lineare - senza disciplina finanziaria - R. 1307/13, art. 50&51(2) - anno civile 2019 - BE, DK, DE, FR, IT, LU, MT, SI, FI, SE, UK	0,00	189,64
080205070000028	Pagamento per i giovani agricoltori - regime di pagamento di base - riserva nazionale, riduzione lineare - con disciplina finanziaria - R. 1307/13, art. 50&51(2) - anno civile 2019 - BE, DK, DE, FR, IT, LU, MT, SI, FI, SE, UK	0,00	26.866,62
080205070000031	Pagamento per i giovani agricoltori - senza disciplina finanziaria - R. 1307/13, art. 50&51(4) - anno civile 2020	634,12	244.452,59
080205070000032	Pagamento per i giovani agricoltori - con disciplina finanziaria - R. 1307/13, art. 50&51(4) - anno civile 2020 - BE, BG, CZ, DK, DE, EE, IE, EL, ES, FR, IT, CY, LV, LT, LU, HU, MT, NL, AT, PL, PT, RO, SI, SK, FI, SE	835,37	4.723.712,13
080205090000001	Sostegno accoppiato facoltativo - R. 1307/13, art. 52 - anno civile 2015	0,00	1.421,93
080205090000009	Sostegno accoppiato facoltativo - misura 4 - R. 1307/13, art. 52 - anno civile 2016	0,00	4.574,91
080205090000011	Sostegno accoppiato facoltativo - misura 5 - R. 1307/13, art. 52 - anno civile 2016	0,00	2.599,17
080205090000073	Sostegno accoppiato facoltativo - misura 4 - R. 1307/13, art. 52 - anno civile 2016, 2017	152,88	483,88
080205090000074	Sostegno accoppiato facoltativo - misura 4 - con disciplina finanziaria - R. 1307/13, art. 52 - anno civile 2017 - BE, BG, CZ, EL, ES, FR, IT, LV, LT, HU, MT, AT, PL, PT, SI, SK, FI	178,12	178,12
080205090000082	Sostegno accoppiato facoltativo - misura 8 - con disciplina finanziaria - R. 1307/13, art. 52 - anno civile 2017 - BG, CZ, EL, ES, IT, LV, LT, HU, PL, RO, SK, FI	0,00	177,61
080205090000138	Sostegno accoppiato facoltativo - misura 4 - con disciplina finanziaria - R. 1307/13, art. 52 - anno civile 2018 - BE, BG, CZ, EL, ES, FR, IT, LV, LT, HU, MT, AT, PL, PT, SI, SK, FI	491,60	491,60
080205090000146	Sostegno accoppiato facoltativo - misura 8 - con disciplina finanziaria - R. 1307/13, art. 52 - anno civile 2018 - BG, CZ, EL, ES, IT, LV, LT, HU, PL, RO, SK, FI	0,00	-335,45
080205090000154	Sostegno accoppiato facoltativo - misura 12 - con disciplina finanziaria - R. 1307/13, art. 52 - anno civile 2018 - BG, CZ, EL, ES, FR, IT, LV, LT, HU, PL, RO, FI	0,00	8.738,69
080205090000157	Sostegno accoppiato facoltativo - misura 14 - senza disciplina finanziaria - R. 1307/13, art. 52 - anno civile 2018 - BG, EL, ES, FR, IT, RO, FI	0,00	1.609,21
080205090000160	Sostegno accoppiato facoltativo - misura 15 - con disciplina finanziaria - R. 1307/13, art. 52 - anno civile 2018 - EL, ES, FR, IT, FI	0,00	3.864,44
080205090000166	Sostegno accoppiato facoltativo - misura 18 - con disciplina finanziaria - R. 1307/13, art. 52 - anno civile 2018 - EL, FR, IT, FI	0,00	2.798,58
080205090000168	Sostegno accoppiato facoltativo - misura 19 - con disciplina finanziaria - R. 1307/13, art. 52 - anno civile 2018 - FR, IT, RO, FI	1.043,99	2.075,72
080205090000196	Sostegno accoppiato facoltativo - misura 1 - con disciplina finanziaria - R. 1307/13, art. 52 - anno civile 2019 - BE, BG, CZ, DK, EE, IE, EL, ES, FR, IT, CY, LV, LT, LU, HU, MT, NL, AT, PL, PT, RO, SI, SK, FI, SE, UK	0,00	1.627,97
080205090000201	Sostegno accoppiato facoltativo - misura 4 - senza disciplina finanziaria - R. 1307/13, art. 52 - anno civile	0,00	-112,52

CAPITOLO FEAGA	DESCRIZIONE	ENTRATE	USCITE
	2019 - BE, BG, CZ, EL, ES, FR, HR, IT, LV, LT, HU, MT, AT, PL, PT, SI, SK, FI		
080205090000202	Sostegno accoppiato facoltativo - misura 4 - con disciplina finanziaria - R. 1307/13, art. 52 - anno civile 2019 - BE, BG, CZ, EL, ES, FR, IT, LV, LT, HU, MT, AT, PL, PT, SI, SK, FI	0,00	-8.177,63
080205090000204	Sostegno accoppiato facoltativo - misura 5 - con disciplina finanziaria - R. 1307/13, art. 52 - anno civile 2019 - BE, BG, CZ, EL, ES, FR, IT, LV, LT, HU, PL, PT, RO, SK, FI	0,00	10.154,56
080205090000210	Sostegno accoppiato facoltativo - misura 8 - con disciplina finanziaria - R. 1307/13, art. 52 - anno civile 2019 - BG, CZ, EL, ES, IT, LV, LT, HU, PL, RO, SK, FI	0,00	550,49
080205090000216	Sostegno accoppiato facoltativo - misura 11 - con disciplina finanziaria - R. 1307/13, art. 52 - anno civile 2019 - BG, CZ, EL, ES, FR, IT, LV, LT, HU, PL, RO, FI	0,00	2,52
080205090000218	Sostegno accoppiato facoltativo - misura 12 - con disciplina finanziaria - R. 1307/13, art. 52 - anno civile 2019 - BG, CZ, EL, ES, FR, IT, LV, LT, HU, PL, RO, FI	0,00	21.348,35
080205090000224	Sostegno accoppiato facoltativo - misura 15 - con disciplina finanziaria - R. 1307/13, art. 52 - anno civile 2019 - BG, EL, ES, FR, IT, FI	0,00	90,24
080205090000226	Sostegno accoppiato facoltativo - misura 16 - con disciplina finanziaria - R. 1307/13, art. 52 - anno civile 2019 - BG, EL, FR, IT, FI	0,00	99,99
080205090000229	Sostegno accoppiato facoltativo - misura 18 - senza disciplina finanziaria - R. 1307/13, art. 52 - anno civile 2019 - EL, FR, IT, FI	0,00	112,52
080205090000230	Sostegno accoppiato facoltativo - misura 18 - con disciplina finanziaria - R. 1307/13, art. 52 - anno civile 2019 - EL, FR, IT, FI	0,00	27.920,21
080205090000232	Sostegno accoppiato facoltativo - misura 19 - con disciplina finanziaria - R. 1307/13, art. 52 - anno civile 2019 - FR, IT, RO, FI	0,00	101.568,20
080205090000234	Sostegno accoppiato facoltativo - misura 20 - con disciplina finanziaria - R. 1307/13, Art.52 - anno civile 2019 - EL, ES, FR, IT, RO, FI	0,00	437,23
080205090000257	Sostegno accoppiato facoltativo - misura 1 - senza disciplina finanziaria - R. 1307/13, art. 52 - anno civile 2020 - BE, BG, CZ, DK, EE, IE, EL, ES, FR, HR, IT, CY, LV, LT, LU, HU, MT, NL, AT, PL, PT, RO, SI, SK, FI, SE	1.146,74	42.905,51
080205090000258	Sostegno accoppiato facoltativo - misura 1 - con disciplina finanziaria - R. 1307/13, art. 52 - anno civile 2020 - BE, BG, CZ, DK, EE, IE, EL, ES, FR, IT, CY, LV, LT, LU, HU, MT, NL, AT, PL, PT, RO, SI, SK, FI, SE	1.615,85	6.334.909,82
080205090000259	Sostegno accoppiato facoltativo - misura 2 - senza disciplina finanziaria - R. 1307/13, art. 52 - anno civile 2020 - BE, BG, CZ, EE, EL, ES, HR, IT, CY, LV, LT, HU, MT, NL, AT, PL, PT, RO, SI, SK, FI	0,00	13.494,99
080205090000260	Sostegno accoppiato facoltativo - misura 2 - con disciplina finanziaria - R. 1307/13, art. 52 - anno civile 2020 - BE, BG, CZ, EE, EL, ES, IT, CY, LV, LT, HU, MT, NL, AT, PL, PT, RO, SI, SK, FI	4.751,27	918.673,30
080205090000262	Sostegno accoppiato facoltativo - misura 3 - con disciplina finanziaria - R. 1307/13, art. 52 - anno civile 2020 - BE, BG, CZ, EL, ES, IT, CY, LV, LT, HU, MT, AT, PL, PT, RO, SI, SK, FI	0,00	14.354,20
080205090000263	Sostegno accoppiato facoltativo - misura 4 - senza disciplina finanziaria - R. 1307/13, art. 52 - anno civile 2020 - BE, BG, CZ, EL, ES, FR, HR, IT, LV, LT, HU, MT, AT, PL, PT, SI, SK, FI	134,97	188.574,24

CAPITOLO FEAGA	DESCRIZIONE	ENTRATE	USCITE
080205090000264	Sostegno accoppiato facoltativo - misura 4 - con disciplina finanziaria - R. 1307/13, art. 52 - anno civile 2020 - BE, BG, CZ, EL, ES, FR, IT, LV, LT, HU, MT, AT, PL, PT, SI, SK, FI	262,10	5.110.181,04
080205090000265	Sostegno accoppiato facoltativo - misura 5 - senza disciplina finanziaria - R. 1307/13, art. 52 - anno civile 2020 - BE, BG, CZ, EL, ES, FR, HR, IT, LV, LT, HU, PL, PT, RO, SK, FI	0,00	13.583,07
080205090000266	Sostegno accoppiato facoltativo - misura 5 - con disciplina finanziaria - R. 1307/13, art. 52 - anno civile 2020 - BE, BG, CZ, EL, ES, FR, IT, LV, LT, HU, PL, PT, RO, SK, FI	571,19	386.327,52
080205090000267	Sostegno accoppiato facoltativo - misura 6 - senza disciplina finanziaria - R. 1307/13, art. 52 - anno civile 2020 - BE, BG, CZ, EL, ES, FR, HR, IT, LV, LT, HU, PL, RO, SK, FI	0,00	6.627,41
080205090000268	Sostegno accoppiato facoltativo - misura 6 - con disciplina finanziaria - R. 1307/13, art. 52 - anno civile 2020 - BE, BG, CZ, EL, ES, FR, IT, LV, LT, HU, PL, RO, SK, FI	0,00	130.162,39
080205090000271	Sostegno accoppiato facoltativo - misura 8 - senza disciplina finanziaria - R. 1307/13, art. 52 - anno civile 2020 - BG, CZ, EL, ES, HR, IT, LV, LT, HU, PL, RO, SK, FI	29,92	25.223,52
080205090000272	Sostegno accoppiato facoltativo - misura 8 - con disciplina finanziaria - R. 1307/13, art. 52 - anno civile 2020 - BG, CZ, EL, ES, IT, LV, LT, HU, PL, RO, SK, FI	96,92	389.928,10
080205090000273	Sostegno accoppiato facoltativo - misura 9 - senza disciplina finanziaria - R. 1307/13, art. 52 - anno civile 2020 - BG, CZ, EL, ES, IT, LV, LT, HU, PL, RO, SK, FI	79,01	15.203,83
080205090000274	Sostegno accoppiato facoltativo - misura 9 - con disciplina finanziaria - R. 1307/13, art. 52 - anno civile 2020 - BG, CZ, EL, ES, IT, LV, LT, HU, PL, RO, SK, FI	0,00	37.575,02
080205090000276	Sostegno accoppiato facoltativo - misura 10 - con disciplina finanziaria - R.1307/13, art.52 - anno civile 2020 - BG, CZ, EL, ES, IT, LV, LT, HU, PL, RO, SK, FI	0,00	6.291,99
080205090000277	Sostegno accoppiato facoltativo - misura 11 - senza disciplina finanziaria - R. 1307/13, art. 52 - anno civile 2020 - BG, CZ, EL, ES, FR, IT, LV, LT, HU, PL, RO, FI	84,59	744,09
080205090000278	Sostegno accoppiato facoltativo - misura 11 - con disciplina finanziaria - R. 1307/13, art. 52 - anno civile 2020 - BG, CZ, EL, ES, FR, IT, LV, LT, HU, PL, RO, FI	0,00	2.902,22
080205090000279	Sostegno accoppiato facoltativo - misura 12 - senza disciplina finanziaria - R. 1307/13, art. 52 - anno civile 2020 - BG, CZ, EL, ES, FR, IT, LV, LT, HU, PL, RO, FI	0,00	13.981,05
080205090000280	Sostegno accoppiato facoltativo - misura 12 - con disciplina finanziaria - R. 1307/13, art. 52 - anno civile 2020 - BG, CZ, EL, ES, FR, IT, LV, LT, HU, PL, RO, FI	0,00	16.340.824,10
080205090000281	Sostegno accoppiato facoltativo - misura 13 - senza disciplina finanziaria - R. 1307/13, art. 52 - anno civile 2020 - BG, EL, ES, IT, LV, HU, PL, FI	0,00	1.052,13
080205090000282	Sostegno accoppiato facoltativo - misura 13 - con disciplina finanziaria - R. 1307/13, art. 52 - anno civile 2020 - BG, EL, ES, IT, LV, HU, PL, FI	0,00	361.082,10
080205090000283	Sostegno accoppiato facoltativo - misura 14 - senza disciplina finanziaria - R.1307/13, art. 52 - anno civile 2020 - BG, EL, ES, FR, IT, RO, FI	0,00	719,38
080205090000284	Sostegno accoppiato facoltativo - misura 14 - con disciplina finanziaria - R. 1307/13, art. 52 - anno civile 2020 - BG, EL, ES, FR, IT, RO, FI	0,00	372.499,47
080205090000285	Sostegno accoppiato facoltativo - misura 15 - senza disciplina finanziaria - R. 1307/13, art. 52 - anno civile 2020 - BG, EL, ES, FR, IT, FI	77,69	6.173,62

CAPITOLO FEAGA	DESCRIZIONE	ENTRATE	USCITE
080205090000286	Sostegno accoppiato facoltativo - misura 15 - con disciplina finanziaria - R. 1307/13, art. 52 - anno civile 2020 - BG, EL, ES, FR, IT, FI	0,00	8.377,92
080205090000287	Sostegno accoppiato facoltativo - misura 16 - senza disciplina finanziaria - R. 1307/13, art. 52 - anno civile 2020 - BG, EL, FR, IT, FI	84,17	1.995,33
080205090000288	Sostegno accoppiato facoltativo - misura 16 - con disciplina finanziaria - R. 1307/13, art. 52 - anno civile 2020 - BG, EL, FR, IT, FI	0,00	356,51
080205090000291	Sostegno accoppiato facoltativo - misura 18 - senza disciplina finanziaria - R. 1307/1, art. 52 - anno civile 2020 - EL, FR, IT, FI	0,00	160.534,66
080205090000292	Sostegno accoppiato facoltativo - misura 18 - con disciplina finanziaria - R. 1307/13, art. 52 - anno civile 2020 - EL, FR, IT, FI	11.289,10	11.276.906,69
080205090000293	Sostegno accoppiato facoltativo - misura 19 - senza disciplina finanziaria - R. 1307/13, art. 52 - anno civile 2020 - FR, IT, RO, FI	116,66	78.967,72
080205090000294	Sostegno accoppiato facoltativo - misura 19 - con disciplina finanziaria - R. 1307/13, art. 52 - anno civile 2020 - FR, IT, RO, FI	0,00	13.073.964,49
080205090000295	Sostegno accoppiato facoltativo - misura 20 - senza disciplina finanziaria - R. 1307/13, art. 52 - anno civile 2020 - EL, ES, FR, IT, RO, FI	185,73	61.519,12
080205090000296	Sostegno accoppiato facoltativo - misura 20 - con disciplina finanziaria - R. 1307/13, art. 52 - anno civile 2020 - EL, ES, FR, IT, RO, FI	180,33	562.113,00
080205090000344	Sostegno accoppiato facoltativo - misura 13 - con disciplina finanziaria - R. 1307/13, art. 52 - anno civile 2021 - BG, EL, ES, IT, LV, HU, PL, FI	0,00	209.630,91
080205100000020	Regime per i piccoli agricoltori - regime di pagamento di base - riserva nazionale, riduzione lineare - R. 1307/13, art. 22, 61, 65(1)(a), 65(2)(a), 65(2)(c) - anno civile 2016 e precedenti	2.660,73	0,00
080205100000024	Regime per i piccoli agricoltori - pagamento per le pratiche agricole benefiche per il clima e l'ambiente - R. 1307/13, art. 61&43 - anno civile 2016 e precedenti	668,71	0,00
080205100000078	Regime per i piccoli agricoltori - regime di pagamento di base - riserva nazionale, riduzione lineare - R. 1307/13, art. 22, 61, 65(1)(a), 65(2)(a), 65(2)(c) - anno civile 2017 e precedenti	467,91	1.164,66
080205100000082	Regime per i piccoli agricoltori - pagamento per le pratiche agricole benefiche per il clima e l'ambiente - R. 1307/13, art. 61&43 - anno civile 2017 e precedenti	423,30	583,72
080205100000141	Regime per i piccoli agricoltori - regime di pagamento di base - riserva nazionale, riduzione lineare - senza disciplina finanziaria - R. 1307/13, art. 22, 61, 65(1)(a), 65(2)(a), 65(2)(c) - anno civile 2018 - DE, EL, ES, HR, IT, MT, AT, PT, SI	0,00	1.115,08
080205100000145	Regime per i piccoli agricoltori - pagamento per le pratiche agricole benefiche per il clima e l'ambiente - senza disciplina finanziaria - R. 1307/13, art. 61&43 - anno civile 2018 - BG, DE, EE, EL, ES, HR, IT, LV, HU, MT, AT, PL, PT, RO, SI	0,00	571,10
080205100000203	Regime per i piccoli agricoltori - regime di pagamento di base - riserva nazionale, riduzione lineare - senza disciplina finanziaria - R. 1307/13, art. 22, 61, 65(1)(a), 65(2)(a), 65(2)(c) - anno civile 2019 - DE, EL, ES, HR, IT, MT, AT, PT, SI	0,00	207,05
080205100000207	Regime per i piccoli agricoltori - pagamento per le pratiche agricole benefiche per il clima e l'ambiente - senza disciplina finanziaria - R. 1307/13, art. 61&43 -	0,00	103,78

CAPITOLO FEAGA	DESCRIZIONE	ENTRATE	USCITE
	anno civile 2019 - BG, DE, EE, EL, ES, HR, IT, LV, HU, MT, AT, PL, PT, RO, SI		
080205100000265	Regime per i piccoli agricoltori - regime di pagamento di base - riserva nazionale, riduzione lineare - senza disciplina finanziaria - R. 1307/13, art. 22, 61, 65(1)(a), 65(2)(a), 65(2)(c) - anno civile 2020 - DE, EL, ES, HR, IT, MT, AT, PT, SI	654,34	103.520,36
080205100000269	Regime per i piccoli agricoltori - pagamento per le pratiche agricole benefiche per il clima e l'ambiente - senza disciplina finanziaria - R. 1307/13, art. 61&43 - anno civile 2020 - BG, DE, EE, EL, ES, HR, IT, LV, HU, MT, AT, PL, PT, RO, SI	226,97	52.416,08
080205100000271	Regime per i piccoli agricoltori - pagamento per i giovani agricoltori e importi residui - senza disciplina finanziaria - R. 1307/13, art. 50,51(4),61,65(1)(e) 65(2)(b) - anno civile 2020 - BG, DE, EE, EL, ES, HR, IT, LV, HU, MT, AT, PL, PT, RO, SI	0,00	101,23
080205100000281	Regime per i piccoli agricoltori - Sostegno accoppiato facoltativo misura 4 - senza disciplina finanziaria - R. 1307/13, art. 52, 61&63 - anno civile 2020 - BG, EL, ES, HR, IT, LV, HU, MT, AT, PL, PT, SI	0,00	176,02
080205100000289	Regime per i piccoli agricoltori - Sostegno accoppiato facoltativo misura 8 - senza disciplina finanziaria - R. 1307/13, art. 52, 61&63 - anno civile 2020 - BG, EL, ES, HR, IT, LV, HU, PL, RO	0,00	688,68
080205100000291	Regime per i piccoli agricoltori - Sostegno accoppiato facoltativo misura 9 - senza disciplina finanziaria - R. 1307/13, art. 52, 61&63 - anno civile 2020 - BG, EL, ES, IT, LV, HU, PL, RO	0,00	1.019,63
080205100000295	Regime per i piccoli agricoltori - Sostegno accoppiato facoltativo misura 11 - senza disciplina finanziaria - R. 1307/13, art. 52, 61&63 - anno civile 2020 - BG, EL, ES, IT, LV, HU, PL, RO	0,00	152,61
080205100000297	Regime per i piccoli agricoltori - Sostegno accoppiato facoltativo misura 12 - senza disciplina finanziaria - R. 1307/13, art. 52, 61&63 - anno civile 2020 - BG, EL, ES, IT, LV, HU, PL, RO	0,00	46,07
080205100000303	Regime per i piccoli agricoltori - Sostegno accoppiato facoltativo misura 15 - senza disciplina finanziaria - R. 1307/13, art. 52, 61&63 - anno civile 2020 - EL, ES, IT	0,00	3.606,77
080205100000305	Regime per i piccoli agricoltori - Sostegno accoppiato facoltativo misura 16 - senza disciplina finanziaria - R. 1307/13, art. 52, 61&63 - anno civile 2020 - EL, IT	0,00	673,72
080205100000327	Regime per i piccoli agricoltori - regime di pagamento di base - riserva nazionale, riduzione lineare - senza disciplina finanziaria - R. 1307/13, art. 22, 61, 65(1)(a), 65(2)(a), 65(2)(c) - anno civile 2021 - DE, EL, ES, HR, IT, MT, AT, PT, SI	0,00	115.840,20
080205100000331	Regime per i piccoli agricoltori - pagamento per le pratiche agricole benefiche per il clima e l'ambiente - senza disciplina finanziaria - R. 1307/13, art. 61&43 - anno civile 2021 - BG, DE, EE, EL, ES, HR, IT, LV, HU, MT, AT, PL, PT, RO, SI	0,00	58.449,21
080205100000333	Regime per i piccoli agricoltori - pagamento per i giovani agricoltori e importi residui - senza disciplina finanziaria - R. 1307/13, art. 50,51(4),61,65(1)(e) 65(2)(b) - anno civile 2021 - BG, DE, EE, EL, ES, HR, IT, LV, HU, MT, AT, PL, PT, RO, SI	0,00	231,39
080205100000343	Regime per i piccoli agricoltori - Sostegno accoppiato facoltativo misura 4 - senza disciplina finanziaria - R. 1307/13, art. 52, 61&63 - anno civile 2021 - BG, EL, ES, HR, IT, LV, HU, MT, AT, PL, PT, SI	0,00	402,32

CAPITOLO FEAGA	DESCRIZIONE	ENTRATE	USCITE
080205100000351	Regime per i piccoli agricoltori - Sostegno accoppiato facoltativo misura 8 - senza disciplina finanziaria - R. 1307/13, art. 52, 61&63 - anno civile 2021 - BG, EL, ES, HR, IT, LV, HU, PL, RO	0,00	975,30
080205100000353	Regime per i piccoli agricoltori - Sostegno accoppiato facoltativo misura 9 - senza disciplina finanziaria - R. 1307/13, art. 52, 61&63 - anno civile 2021 - BG, EL, ES, IT, LV, HU, PL, RO	0,00	793,05
080205100000357	Regime per i piccoli agricoltori - Sostegno accoppiato facoltativo misura 11 - senza disciplina finanziaria - R. 1307/13, art. 52, 61&63 - anno civile 2021 - BG, EL, ES, IT, LV, HU, PL, RO	0,00	164,03
080205100000359	Regime per i piccoli agricoltori - Sostegno accoppiato facoltativo misura 12 - senza disciplina finanziaria - R. 1307/13, art. 52, 61&63 - anno civile 2021 - BG, EL, ES, IT, LV, HU, PL, RO	0,00	105,29
080205100000365	Regime per i piccoli agricoltori - Sostegno accoppiato facoltativo misura 15 - senza disciplina finanziaria - R. 1307/13, art. 52, 61&63 - anno civile 2021 - EL, ES, IT	0,00	2.001,42
080205100000367	Regime per i piccoli agricoltori - Sostegno accoppiato facoltativo misura 16 - senza disciplina finanziaria - R. 1307/13, art. 52, 61&63 - anno civile 2021 - EL, IT	0,00	497,12
080205120000006	Rimborso di stanz. annullati rip. dall' eserc. fin. 2019 e prec. - disciplina finanziaria - unicom. importi negativi - R. 1306/13, art. 26(5) - BE, BG, CZ, DK, DE, EE, IE, EL, ES, FR, IT, CY, LV, LT, LU, HU, MT, NL, AT, PL, PT, RO, SI, SK, FI, SE, UK	22.067,62	1.790,70
080205120000007	Rimborso di stanz. annullati rip. dall' eserc. fin. 2020 e prec. - disciplina finanziaria - unicom. importi negativi - R. 1306/13, art. 26(5) - BE, BG, CZ, DK, DE, EE, IE, EL, ES, FR, IT, CY, LV, LT, LU, HU, MT, NL, AT, PL, PT, RO, SI, SK, FI, SE	7.421,08	4.600.811,10
080299010022072	Regime di pagamento unico - R. 73/09, Titolo III - anno civile 2014 e precedenti	340,80	141.013,94
080299010056001	Completamento dello sviluppo rurale finanziato dal FEAOG, sezione Garanzia - rimborso non connesso a irregolarità - periodo di programmazione 2000 - 2006 - EU 15	3.994,39	0,00
620000000002001	Importi versati e recuperati - casi di frode o di irregolarità - 80% - R. 1306/13, art. 55	558.246,71	16.579,29
620000000002002	Importi versati e recuperati - casi di frode o di irregolarità - sanzioni a carattere pluriennale, altri recuperi	629.407,02	1.912,06
620000000003020	Condizionalità - 75% - R. 1306/13, art. 100 - 2016 e precedenti	95.858,51	132,40
620000000003022	Condizionalità - 75% - R. 1306/13, art. 100 - 2017 e precedenti	7.122,03	0,00
620000000003024	Condizionalità - 75% - R. 1306/13, art. 100 - 2018	34.600,90	0,00
620000000003026	Condizionalità - 75% - R. 1306/13, art. 100 - 2019	272.984,79	0,00
620000000003028	Condizionalità - 75% - R. 1306/13, art. 100 - 2020	228.337,11	0,00
620000000004001	Irregolarità - regola del 50% - recuperi successivi (importi negativi) - assenza di irregolarità (importi positivi) - R. 1306/2013, art. 54(2)	9.617,23	0,00
TOTALI		4.569.408,17	331.625.574,40

REGIONE LOMBARDIA
ORGANISMO PAGATORE REGIONE LOMBARDIA
ORGANISMO PAGATORE O. P. Lombardia
SPESE FEAGA anno solare 2021

La contabilizzazione dei fondi dell'Unione Europea, affluiti nel corso del 2021 sulla contabilità speciale n. 79184 intrattenuta dall'O.P. Lombardia, Organismo Pagatore della Regione Lombardia, presso la Tesoreria provinciale dello Stato di Milano, è la seguente:

ORGANISMO PAGATORE O.P. LOMBARDIA
SPESE FEAGA anno solare 2021
SITUAZIONE DI CASSA

Disponibilità al 01/01/2021	210.308.412,42
Accrediti FEAGA 2021	164.500.000,00
Anticipazioni di Tesoreria 2021	199.907.381,00
Importi in Entrata (contabilizzati in T 104)	3.858.158,41
Storni In Entrata (dal FEASR/Nazionale)	0,00
Altre Entrate (FEAGA)	1.402.533,94
Totale Entrate	369.668.073,35
Importi in Uscita (contabilizzati in T104)	523.983.002,78
Storni In Uscita (al FEASR/Nazionale)	1.402.533,94
Altre Uscite (FEAGA)	0,00
Totale Uscite	525.385.536,72
Disponibilità al 31/12/2021	54.590.949,05

I pagamenti effettuati dall'Organismo Pagatore della Regione Lombardia nel 2021, distinti per voce di Bilancio UE, sono così ripartiti:

ORGANISMO PAGATORE O.P. LOMBARDIA
SPESE FEAGA anno solare 2021
IMPORTI RENDICONTATI IN TABELLA 104

CAPITOLO FEAGA	DESCRIZIONE	ENTRATE	USCITE
080203060000101	Programmi operativi - anticipi - R.1308/13, Art.33; R.2017/892, Art.11 - 2020	-	1.031.000,00
080203060000102	Programmi operativi - Versamenti parziali - R.1308/13, Art.33; R.2017/892, Art.12 - 2020	-	1.875.927,24
080203060000103	Programmi operativi - pagamento del saldo - R.1308/13, Art.33; R.2017/892, Art.10 - 2020	-	10.641.440,47
080203060000108	Programmi operativi - anticipi - R.1308/13, Art.33; R.2017/892, Art.11 - 2021	-	2.494.176,69
080203060000109	Programmi operativi - Versamenti parziali - R.1308/13, Art.33; R.2017/892, Art.12 - 2021	-	697.800,48
080203070000018	Ristrutturazione e riconversione dei vigneti - anticipi - R.1308/13, Art.46	277,14	2.372.196,27
080203070000019	Ristrutturazione e riconversione dei vigneti - saldo - R.1308/13, Art.46	1.199,76	1.797.635,86
080203070000024	Investimenti - anticipi - R.1308/13, Art.50	2.338,76	987.656,40
080203070000025	Investimenti - saldo - R.1308/13, Art.50	43.775,90	2.767.094,48
080203080000024	Aiuto particolare all'apicoltura - R.1308/13, Art.55 - programma 2021	1.485,00	576.202,61
080203100008002	Ammasso privato - carne di manzo NC ex 0201 20 50 - R.1308/13, Art.17(d); R.2020/596	-	18.222,62
080205040000009	Regime di pagamento di base - 50% Riduzione dei pagamenti - R.1307/13 Art.22-11 - anno civile 2015	9.720,48	54.796,16
080205040000017	Regime di pagamento di base - senza disciplina finanziaria - 0% Riduzione dei pagamenti - R.1307/13, Art.22 - anno civile 2017 - IT	40.262,38	33.498,86
080205040000018	Regime di pagamento di base - con disciplina finanziaria - 0% Riduzione dei pagamenti - R.1307/13, Art.22 - anno civile 2017 - IT	28.606,98	99.740,72
080205040000025	Regime di pagamento di base - senza disciplina finanziaria - 0% Riduzione dei pagamenti - R.1307/13 Art.22 - anno civile 2018 - IT	26.184,21	44.321,62
080205040000026	Regime di pagamento di base - con disciplina finanziaria - 0% Riduzione dei pagamenti - R.1307/13 Art.22 - anno civile 2018 - IT	97.718,93	216.941,60
080205040000033	Regime di pagamento di base - senza disciplina finanziaria - 0% Riduzione dei pagamenti - R.1307/13 Art.22 - anno civile 2019	19.648,62	53.456,90
080205040000034	Regime di pagamento di base - con disciplina finanziaria - 0% Riduzione dei pagamenti - R.1307/13 Art.22 - anno civile 2019	81.506,77	353.778,75

CAPITOLO FEAGA	DESCRIZIONE	ENTRATE	USCITE
080205040000041	Regime di pagamento di base - senza disciplina finanziaria - 0% Riduzione dei pagamenti - R.1307/13, Art.22 - anno civile 2020	34.387,41	20.534.471,78
080205040000042	Regime di pagamento di base - con disciplina finanziaria - 0% Riduzione dei pagamenti - R.1307/13, Art.22 - anno civile 2020	62.718,73	105.609.266,19
080205040000044	Regime di pagamento di base - 50% Riduzione dei pagamenti - R.1307/13, Art.22&11 - anno civile 2020	656.635,19	326.188,01
080205040000046	Regime di pagamento di base - senza disciplina finanziaria - 0% Riduzione dei pagamenti - R.1307/13 Art.22 - anno civile 2021	21.481,53	27.780.957,52
080205040000047	Regime di pagamento di base - con disciplina finanziaria - 0% Riduzione dei pagamenti - R.1307/13 Art.22 - anno civile 2021	810,60	119.605.172,18
080205040000049	Regime di pagamento di base - 50% Riduzione dei pagamenti - R.1307/13 Art.22-11 - anno civile 2021	-	509.793,66
080205050000003	Pagamento per le pratiche agricole benefiche per il clima e l'ambiente - senza disciplina finanziaria - R.1307/13 Art.43 - anno civile 2015	2.190,30	17.523,92
080205050000005	Pagamento per le pratiche agricole benefiche per il clima e l'ambiente - senza disciplina finanziaria - R.1307/13, Art.43 - anno civile 2017	5.514,20	16.211,50
080205050000006	Pagamento per le pratiche agricole benefiche per il clima e l'ambiente - con disciplina finanziaria - R.1307/13, Art.43 - anno civile 2017	2.164,87	61.472,45
080205050000007	Pagamento per le pratiche agricole benefiche per il clima e l'ambiente - senza disciplina finanziaria - R.1307/13 Art.43 - anno civile 2018	3.757,69	37.837,84
080205050000008	Pagamento per le pratiche agricole benefiche per il clima e l'ambiente - con disciplina finanziaria - R.1307/13 Art.43 - anno civile 2018	27.570,93	201.332,35
080205050000009	Pagamento per le pratiche agricole benefiche per il clima e l'ambiente - senza disciplina finanziaria - R.1307/13 Art.43 - anno civile 2019	2.962,11	20.128,61
080205050000010	Pagamento per le pratiche agricole benefiche per il clima e l'ambiente - con disciplina finanziaria - R.1307/13 Art.43 - anno civile 2019	32.280,54	289.914,80
080205050000011	Pagamento per le pratiche agricole benefiche per il clima e l'ambiente - senza disciplina finanziaria - R.1307/13, Art.43 - anno civile 2020	81.660,68	1.954.094,83
080205050000012	Pagamento per le pratiche agricole benefiche per il clima e l'ambiente - con disciplina finanziaria - R.1307/13, Art.43 - anno civile 2020	38.225,01	64.685.483,26
080205050000013	Pagamento per le pratiche agricole benefiche per il clima e l'ambiente - senza disciplina finanziaria - R.1307/13 Art.43 - anno civile 2021	7.037,02	2.697.596,39

CAPITOLO FEAGA	DESCRIZIONE	ENTRATE	USCITE
080205050000014	Pagamento per le pratiche agricole benefiche per il clima e l'ambiente - con disciplina finanziaria - R.1307/13 Art.43 - anno civile 2021	7.891,27	75.118.244,21
080205070000007	Pagamento per i giovani agricoltori - senza disciplina finanziaria - R.1307/13, Art.50-51(4) - anno civile 2016	-	190,81
080205070000009	Pagamento per i giovani agricoltori - Regime di pagamento di base - Riserva nazionale riduzione lineare - senza disciplina finanziaria - R.1307/13 Art.50-51(2) - anno civile 2015	18.889,92	-
080205070000013	Pagamento per i giovani agricoltori - senza disciplina finanziaria - R.1307/13, Art.50/51(4) - anno civile 2017 - IT	488,16	2.574,83
080205070000014	Pagamento per i giovani agricoltori - con disciplina finanziaria - R.1307/13, Art.50/51(4) - anno civile 2017 - IT	819,12	122.791,35
080205070000021	Pagamento per i giovani agricoltori - Regime di pagamento di base - Riserva nazionale riduzione lineare - senza disciplina finanziaria - R.1307/13 Art.50/51(2) 2018	8.263,59	4.991,93
080205070000022	Pagamento per i giovani agricoltori - Regime di pagamento di base - Riserva nazionale riduzione lineare - con disciplina finanziaria - R.1307/13 Art.50/51(2) 2018	3.268,83	38.449,95
080205070000027	Pagamento per i giovani agricoltori - regime di pagamento di base - riserva nazionale riduzione lineare - senza disciplina finanz - R.1307/13 Art.50-51(2) - 2019	488,00	903,90
080205070000028	Pagamento per i giovani agricoltori - regime di pagamento di base - riserva nazionale riduzione lineare - con disciplina finanz - R.1307/13 Art.50-51(2) - 2019	373,18	30.361,26
080205070000031	Pagamento per i giovani agricoltori - senza disciplina finanziaria - R.1307/13, Art.50&51(4) - anno civile 2020	1.606,07	225.542,63
080205070000032	Pagamento per i giovani agricoltori - con disciplina finanziaria - R.1307/13, Art.50&51(4) - anno civile 2020	3.813,12	5.639.783,08
080205090000001	Sostegno accoppiato facoltativo - senza disciplina finanziaria - R.1307/13 Art.52 - vacche da latte (art. 20, comma 1) - anno civile 2015 e precedenti e precedenti	-	7.099,32
080205090000005	Sostegno accoppiato facoltativo - misura 2 Latte montagna - senza disciplina finanziaria - R.1307/13, Art.52 - anno civile 2016	88,87	5.269,38
080205090000009	Sostegno accoppiato facoltativo - misura 4 Carne bovina - Premio alle vacche nutrici di razze da carne o a duplice atti - senza disciplina finanziaria - R.1307/13, Art.52 - 2016	-	403,51
080205090000011	Sostegno accoppiato facoltativo - misura 5 Carne bovina - Premio ai bovini macellati età 12 mesi - senza disciplina finanziaria - R.1307/13, Art.52 - anno civile 2016	136,28	210,35
080205090000017	Sostegno accoppiato facoltativo - misura 8 Regional - Soia - con disciplina finanziaria - R.1307/13, Art.52 - anno civile 2016	340,79	42,02
080205090000025	Sostegno accoppiato facoltativo - misura 12 Riso - con disciplina finanziaria - R.1307/13, Art.52 - anno civile 2016	-	2.016,13

CAPITOLO FEAGA	DESCRIZIONE	ENTRATE	USCITE
080205090000067	Sostegno accoppiato facoltativo - misura 1 Latte - senza disciplina finanziaria - R.1307/13, Art.52 - anno civile 2017	79,67	3.273,11
080205090000068	Sostegno accoppiato facoltativo - misura 1 Latte - con disciplina finanziaria - R.1307/13 Art.52 - anno civile 2017	-	275,92
080205090000069	Sost accopp facol - mis 2 Latte montagna - senza disc finan - R.1307/13 Art.52 - 2017	-	5,61
080205090000070	Sost accopp facol - mis 2 Latte montagna - con disc finan - R.1307/13 Art.52 - 2017	26,17	-
080205090000073	Sost accopp facol - mis 4 Carne bovina - Premio alle vacche nutrici di razze da carne o a duplice atti - senza disc finan - R.1307/13 Art.52 - 2017	58,56	-
080205090000074	Sost accopp facol - mis 4 Carne bovina - Premio alle vacche nutrici di razze da carne o a duplice atti - con disc finan - R.1307/13 Art.52 - 2017	-	277,00
080205090000075	Sost accopp facol - mis 5 Carne bovina - Premio ai bovini macellati - senza disc finan - R.1307/13 Art.52 - 2017	-	36,72
080205090000081	Sost accopp facol - mis 8 Regional - Soia - senza disc finan - R.1307/13 Art.52 - 2017	-	217,16
080205090000082	Sost accopp facol - mis 8 Regional - Soia - con disc finan - R.1307/13 Art.52 - 2017	-	296,57
080205090000089	Sostegno accoppiato facoltativo - misura 12 Riso - senza disciplina finanziaria - R.1307/13 Art.52 - anno civile 2016	1,90	-
080205090000102	Sost accopp facol - mis 18 Carne bovina - Premio alle vacche nutrici di razza Chian March Marem Romag e Podolica - con disc finan - R.1307/13 Art.52 2017	-	43,72
080205090000103	Sost accopp facol - mis 19 Carne bovina - Premio ai bovini macellati aderenti a sistemi di qualità o a sistemi di etichettatura - senza disc finan - R.1307/13 Art.52 - 2017	-	63,51
080205090000104	Sost accopp facol - mis 19 Carne bovina - Premio ai bovini macellati aderenti a sistemi di qualità o a sistemi di etichettatura - con disc finan - R.1307/13 Art.52 - 2017	-	66,58
080205090000131	Sostegno accoppiato facoltativo - misura 1 Latte - senza disciplina finanziaria - R.1307/13 Art.52 - anno civile 2018	798,99	4.462,24
080205090000132	Sostegno accoppiato facoltativo - misura 1 Latte - con disciplina finanziaria - R.1307/13 Art.52 - anno civile 2018	170,01	4.280,75
080205090000133	Sost accopp facol - mis 2 Latte montagna - senza disc finan - R.1307/13 Art.52 - 2018	1.466,43	202,31
080205090000134	Sost accopp facol - mis 2 Latte montagna - con disc finan - R.1307/13 Art.52 - 2018	62,94	4.379,33
080205090000137	Sost accopp facol - mis 4 Carne bovina - Premio alle vacche nutrici di razze da carne o a duplice atti - senza disc finan - R.1307/13 Art.52 - 2018	-	133,71
080205090000138	Sost accopp facol - mis 4 Carne bovina - Premio alle vacche nutrici di razze da carne o a duplice atti - con disc finan - R.1307/13 Art.52 - 2018	4.286,68	-
080205090000139	Sost accopp facol - mis 5 Carne bovina - Premio ai bovini macellati - senza disc finan - R.1307/13 Art.52 - 2018	-	1.144,58

CAPITOLO FEAGA	DESCRIZIONE	ENTRATE	USCITE
080205090000140	Sost accopp facol - mis 5 Carne bovina - Premio ai bovini macellati - con disc finan - R.1307/13 Art.52 - 2018	1.128,42	83,50
080205090000141	Sost accopp facol - mis 6 Ovini - senza disc finan - R.1307/13 Art.52 - 2018	81,70	-
080205090000142	Sost accopp facol - mis 6 Ovini - con disc finan - R.1307/13 Art.52 - 2018	517,90	-
080205090000145	Sost accopp facol - mis 8 Regional - Soia - senza disc finan - R.1307/13 Art.52 - 2018	383,87	220,90
080205090000146	Sost accopp facol - mis 8 Regional - Soia - con disc finan - R.1307/13 Art.52 - 2018	180,60	1.342,44
080205090000147	Sost accopp facol - mis 9 Regional - Frumento duro - senza disc finan - R.1307/13 Art.52 - 2018	1,22	736,73
080205090000148	Sost accopp facol - mis 9 Regional - Frumento duro - con disc finan - R.1307/13 Art.52 - 2018	17,61	-
080205090000150	Sost accopp facol - mis 10 Regional - Colture proteaginose - con disc finan - R.1307/13 Art.52 - 2018	-	67,91
080205090000151	Sost accopp facol - mis 11 Regional - Colture leguminose - senza disc finan - R.1307/13 Art.52 - 2018	-	26,38
080205090000153	Sost accopp facol - mis 12 Riso - senza disc finan - R.1307/13 Art.52 - 2018	1,01	2.394,54
080205090000154	Sost accopp facol - mis 12 Riso - con disc finan - R.1307/13 Art.52 - 2018	2.550,94	17.737,47
080205090000156	Sost accopp facol - mis 13 Barbabietola da zucchero - con disc finan - R.1307/13 Art.52 - 2018	5,12	14,40
080205090000158	Sost accopp facol - mis 14 Pomodoro da industria - con disc finan - R.1307/13 Art.52 - 2018	359,35	11,20
080205090000159	Sost accopp facol - mis 15 Regional - Oliveti rilevanti per SAU regionale - senza disc finan - R.1307/13 Art.52 - 2018	1,40	-
080205090000161	Sost accopp facol - mis 16 Regional - Oliveti in pendenza - senza disc finan - R.1307/13 Art.52 - 2018	2,16	-
080205090000163	Sost accopp facol - mis 17 Oliveti importanti per territorio - senza disc finan - R.1307/13 Art.52 - 2018	53,48	33,24
080205090000164	Sost accopp facol - mis 17 Oliveti importanti per territorio - con disc finan - R.1307/13 Art.52 - 2018	-	2,52
080205090000165	Sost accopp facol - mis 18 Carne bovina - Premio alle vacche nutrici di razza Chianina, Marchig, Marem, Romagn e Podolica - senza disc finan - R.1307/13 Art.52 2018	-	29,04
080205090000166	Sost accopp facol - mis 18 Carne bovina - Premio alle vacche nutrici di razza Chianina Marchi Marem Romagn e Podolica - con disc finan - R.1307/13 Art.52 2018	10,47	-
080205090000167	Sost accopp facol - mis 19 Carne bovina - Premio ai bovini macellati aderenti a sistemi di qualità o a sistemi di etichettatura - senza disc finan - R.1307/13 Art.52 - 2018	60,16	235,38
080205090000168	Sost accopp facol - mis 19 Carne bovina - Premio ai bovini macellati aderenti a sistemi di qualità o a sistemi di etichettatura - con disc finan - R.1307/13 Art.52 - 2018	54,11	10.023,48

CAPITOLO FEAGA	DESCRIZIONE	ENTRATE	USCITE
080205090000169	Sost accopp facol - mis 20 Vacche nutrici non iscritte nei Libri genealogici o nel regis anagraf appart ad allev non iscritti in BDN come latte senza disc finan R.1307/13 Art.52 2018	13,21	175,80
080205090000170	Sost accopp facol - mis 20 Vacche nutrici non iscritte nei Libri genealogici o nel regis anagraf appart ad allev non iscritti in BDN come latte con disc finan R.1307/13 Art.52 2018	92,12	13,02
080205090000195	Sostegno accoppiato facoltativo - misura 1 - senza disciplina finanziaria - R.1307/13 Art.52 - anno civile 2019	170,60	3.446,79
080205090000196	Sostegno accoppiato facoltativo - misura 1 - con disciplina finanziaria - R.1307/13 Art.52 - anno civile 2019	296,27	59.128,91
080205090000197	Sostegno accoppiato facoltativo - misura 2 - senza disciplina finanziaria - R.1307/13, Art.52 - anno civile 2019	8.340,83	1.343,75
080205090000198	Sostegno accoppiato facoltativo - misura 2 - con disciplina finanziaria - R.1307/13, Art.52 - anno civile 2019	162,68	13.398,70
080205090000201	Sostegno accoppiato facoltativo - misura 4 - senza disciplina finanziaria - R.1307/13, Art.52 - anno civile 2019	121,87	-
080205090000202	Sostegno accoppiato facoltativo - misura 4 - con disciplina finanziaria - R.1307/13, Art.52 - anno civile 2019	140,89	120,12
080205090000203	Sostegno accoppiato facoltativo - misura 5 - senza disciplina finanziaria - R.1307/13, Art.52 - anno civile 2019	40,72	-
080205090000204	Sostegno accoppiato facoltativo - misura 5 - con disciplina finanziaria - R.1307/13, Art.52 - anno civile 2019	46.719,03	1.244,24
080205090000205	Sostegno accoppiato facoltativo - misura 6 - senza disciplina finanziaria - R.1307/13, Art.52 - anno civile 2019	5.568,95	-
080205090000206	Sostegno accoppiato facoltativo - misura 6 - con disciplina finanziaria - R.1307/13, Art.52 - anno civile 2019	18.147,74	602,25
080205090000210	Sostegno accoppiato facoltativo - misura 8 - con disciplina finanziaria - R.1307/13 Art.52 - anno civile 2019	0,15	189,38
080205090000211	Sostegno accoppiato facoltativo - misura 9 - senza disciplina finanziaria - R.1307/13, Art.52 - anno civile 2019	-	1.374,67
080205090000212	Sostegno accoppiato facoltativo - misura 9 - con disciplina finanziaria - R.1307/13, Art.52 - anno civile 2019	-	354,01
080205090000217	Sostegno accoppiato facoltativo - misura 12 - senza disciplina finanziaria - R.1307/13, Art.52 - anno civile 2019	-	2.000,00
080205090000218	Sostegno accoppiato facoltativo - misura 12 - con disciplina finanziaria - R.1307/13, Art.52 - anno civile 2019	251,71	727,95
080205090000223	Sostegno accoppiato facoltativo - misura 15 - senza disciplina finanziaria - R.1307/13 Art.52 - anno civile 2019	795,38	-

CAPITOLO FEAGA	DESCRIZIONE	ENTRATE	USCITE
080205090000224	Sostegno accoppiato facoltativo - misura 15 - con disciplina finanziaria - R.1307/13, Art.52 - anno civile 2019	-	780,49
080205090000229	Sostegno accoppiato facoltativo - misura 18 - senza disciplina finanziaria - R.1307/13, Art.52 - anno civile 2019 - EL, FR, IT, FI	-	132,66
080205090000230	Sostegno accoppiato facoltativo - misura 18 - con disciplina finanziaria - R.1307/13, Art.52 - anno civile 2019 - EL, FR, IT, FI	-	14,48
080205090000231	Sostegno accoppiato facoltativo - misura 19 - senza disciplina finanziaria - R.1307/13, Art.52 - anno civile 2019 - FR, IT, RO, FI	-	120,52
080205090000232	Sostegno accoppiato facoltativo - misura 19 - con disciplina finanziaria - R.1307/13, Art.52 - anno civile 2019 - FR, IT, RO, FI	7.365,19	87.966,50
080205090000234	Sostegno accoppiato facoltativo - misura 20 - con disciplina finanziaria - R.1307/13, Art.52 - anno civile 2019	3.459,50	562,16
080205090000257	Sostegno accoppiato facoltativo - misura 1 - senza disciplina finanziaria - R.1307/13, Art.52 - anno civile 2020	2.548,48	80.490,43
080205090000258	Sostegno accoppiato facoltativo - misura 1 - con disciplina finanziaria - R.1307/13, Art.52 - anno civile 2020	2.385,01	32.882.488,44
080205090000259	Sostegno accoppiato facoltativo - misura 2 - senza disciplina finanziaria - R.1307/13, Art.52 - anno civile 2020	10.786,59	101.715,74
080205090000260	Sostegno accoppiato facoltativo - misura 2 - con disciplina finanziaria - R.1307/13, Art.52 - anno civile 2020	527,92	2.786.361,53
080205090000261	Sostegno accoppiato facoltativo - misura 3 - senza disciplina finanziaria - R.1307/13, Art.52 - anno civile 2020	-	803,85
080205090000262	Sostegno accoppiato facoltativo - misura 3 - con disciplina finanziaria - R.1307/13, Art.52 - anno civile 2020	-	49.917,35
080205090000263	Sostegno accoppiato facoltativo - misura 4 - senza disciplina finanziaria - R.1307/13, Art.52 - anno civile 2020	1.619,64	30.049,43
080205090000264	Sostegno accoppiato facoltativo - misura 4 - con disciplina finanziaria - R.1307/13, Art.52 - anno civile 2020	5.635,96	744.792,54
080205090000265	Sostegno accoppiato facoltativo - misura 5 - senza disciplina finanziaria - R.1307/13, Art.52 - anno civile 2020	-	12.257,85
080205090000266	Sostegno accoppiato facoltativo - misura 5 - con disciplina finanziaria - R.1307/13, Art.52 - anno civile 2020	-	498.633,19
080205090000267	Sostegno accoppiato facoltativo - misura 6 - senza disciplina finanziaria - R.1307/13, Art.52 - anno civile 2020	2.692,52	9.210,26
080205090000268	Sostegno accoppiato facoltativo - misura 6 - con disciplina finanziaria - R.1307/13, Art.52 - anno civile 2020	399,76	109.071,79
080205090000271	Sostegno accoppiato facoltativo - misura 8 - senza disciplina finanziaria - R.1307/13, Art.52 - anno civile 2020	82,96	49.847,79

CAPITOLO FEAGA	DESCRIZIONE	ENTRATE	USCITE
080205090000272	Sostegno accoppiato facoltativo - misura 8 - con disciplina finanziaria - R.1307/13, Art.52 - anno civile 2020	2.879,36	1.141.915,04
080205090000273	Sostegno accoppiato facoltativo - misura 9 - senza disciplina finanziaria - R.1307/13, Art.52 - anno civile 2020	-	12.351,05
080205090000274	Sostegno accoppiato facoltativo - misura 9 - con disciplina finanziaria - R.1307/13, Art.52 - anno civile 2020	-	51.376,85
080205090000275	Sostegno accoppiato facoltativo - misura 10 - senza disciplina finanziaria - R.1307/13, Art.52 - anno civile 2020	-	273,70
080205090000276	Sostegno accoppiato facoltativo - misura 10 - con disciplina finanziaria - R.1307/13, Art.52 - anno civile 2020	-	13.818,95
080205090000277	Sostegno accoppiato facoltativo - misura 11 - senza disciplina finanziaria - R.1307/13, Art.52 - anno civile 2020	-	958,47
080205090000278	Sostegno accoppiato facoltativo - misura 11 - con disciplina finanziaria - R.1307/13, Art.52 - anno civile 2020	-	2.077,86
080205090000279	Sostegno accoppiato facoltativo - misura 12 - senza disciplina finanziaria - R.1307/13, Art.52 - anno civile 2020	-	14.613,09
080205090000280	Sostegno accoppiato facoltativo - misura 12 - con disciplina finanziaria - R.1307/13, Art.52 - anno civile 2020	9.305,64	13.816.706,51
080205090000281	Sostegno accoppiato facoltativo - misura 13 - senza disciplina finanziaria - R.1307/13, Art.52 - anno civile 2020	2.242,61	12.161,37
080205090000282	Sostegno accoppiato facoltativo - misura 13 - con disciplina finanziaria - R.1307/13, Art.52 - anno civile 2020	719,64	1.169.506,86
080205090000283	Sostegno accoppiato facoltativo - misura 14 - senza disciplina finanziaria - R.1307/13, Art.52 - anno civile 2020	-	4.974,72
080205090000284	Sostegno accoppiato facoltativo - misura 14 - con disciplina finanziaria - R.1307/13, Art.52 - anno civile 2020	-	1.302.821,72
080205090000285	Sostegno accoppiato facoltativo - misura 15 - senza disciplina finanziaria - R.1307/13, Art.52 - anno civile 2020	74,34	7.058,09
080205090000286	Sostegno accoppiato facoltativo - misura 15 - con disciplina finanziaria - R.1307/13, Art.52 - anno civile 2020	-	11.093,51
080205090000287	Sostegno accoppiato facoltativo - misura 16 - senza disciplina finanziaria - R.1307/13, Art.52 - anno civile 2020	-	827,37
080205090000288	Sostegno accoppiato facoltativo - misura 16 - con disciplina finanziaria - R.1307/13, Art.52 - anno civile 2020	-	938,26
080205090000289	Sostegno accoppiato facoltativo - misura 17 - senza disciplina finanziaria - R.1307/13, Art.52 - anno civile 2020	-	6.557,08
080205090000290	Sostegno accoppiato facoltativo - misura 17 - con disciplina finanziaria - R.1307/13, Art.52 - anno civile 2020	-	14.669,79

CAPITOLO FEAGA	DESCRIZIONE	ENTRATE	USCITE
080205090000291	Sostegno accoppiato facoltativo - misura 18 - senza disciplina finanziaria - R.1307/13, Art.52 - anno civile 2020	-	22.985,85
080205090000292	Sostegno accoppiato facoltativo - misura 18 - con disciplina finanziaria - R.1307/13, Art.52 - anno civile 2020	-	305.798,93
080205090000293	Sostegno accoppiato facoltativo - misura 19 - senza disciplina finanziaria - R.1307/13, Art.52 - anno civile 2020	1.611,07	41.320,11
080205090000294	Sostegno accoppiato facoltativo - misura 19 - con disciplina finanziaria - R.1307/13, Art.52 - anno civile 2020	113,27	9.240.147,18
080205090000295	Sostegno accoppiato facoltativo - misura 20 - senza disciplina finanziaria - R.1307/13, Art.52 - anno civile 2020	61,91	28.146,11
080205090000296	Sostegno accoppiato facoltativo - misura 20 - con disciplina finanziaria - R.1307/13, Art.52 - anno civile 2020	240,44	184.020,87
080205090000343	Sostegno accoppiato facoltativo - misura 13 - senza disciplina finanziaria - R.1307/13 Art.52 - anno civile 2021	-	7.313,78
080205090000344	Sostegno accoppiato facoltativo - misura 13 - con disciplina finanziaria - R.1307/13 Art.52 - anno civile 2021	-	753.362,59
080205100000020	Regime per i piccoli agricoltori - Regime di pagamento di base - Riserva nazionale, riduzione lineare - R.1307/13, Art. 22, 61 e 65(2) - anno civile 2015 e precedenti	-	1.179,83
080205100000024	Regime per i piccoli agricoltori - Pagamento per le pratiche agricole benefiche per il clima e ambiente - R.1307/13, Art.61 e 43 - 2015 e precedenti	-	591,34
080205100000078	Regime per i piccoli agricoltori - Regime di pagamento di base - Riserva nazionale riduzione lineare - senza disc finan - R.1307/13 Art. 22 61-65(2)(a)(c) - 2017	395,15	9.542,47
080205100000082	Regime per i piccoli agricoltori - Pagamento per le pratiche agricole benefiche per il clima e l'ambiente- senza disc finan - R.1307/13 Art.61-43 - 2017	198,05	4.779,92
080205100000102	Regime per i piccoli agricoltori - Sost accopp facol mis 8 Regional - Soia - senza disc finan - R.1307/13 Art.52 61-63 - 2017 - IT	-	188,03
080205100000116	Regime per i piccoli agricoltori - Sost accopp facol mis 15 Regional - Oliveti rilevanti per SAU regionale - senza disc finan - R.1307/13 Art.52 61-63 - 2017 - IT	-	66,12
080205100000141	Regime per i piccoli agricoltori - Regime di pagamento di base - Riserva nazionale riduzione lineare - senza disc finan - R.1307/13 Art. 22 61-65(2)(a)(c) - 2018 - IT	393,35	9.681,98
080205100000145	Regime per i piccoli agricoltori - Pagamento per le pratiche agricole benefiche per il clima e ambiente - senza disc finan - R.1307/13 Art.61-43 - 2018	197,15	4.852,62
080205100000149	Regime per i piccoli agricoltori - Pagamento giovani agricoltori - Regime di pagam base - Riserva nazionale rid lineare - senza disc finan - R.1307/13 Art.50 51(2)61 - 2018 - IT	-	7,45
080205100000165	Regime per i piccoli agricoltori - Sost accopp facol mis 8 Regional - Soia - senza disc finan - R.1307/13 Art.52 61-63 - 2018 - IT	-	185,68

CAPITOLO FEAGA	DESCRIZIONE	ENTRATE	USCITE
080205100000167	Regime per i piccoli agricoltori - Sost accopp facol mis 9 Regional - Frumento duro - senza disc finan - R.1307/13 Art.52 61-63 - 2018 - IT	-	239,60
080205100000203	Regime per i piccoli agricoltori - regime di pagamento di base - riserva naz riduz lineare - senza disc finanz - R.1307/13 Art.22, 61 65(1)(a) 65(2)(a) 65(2)(c) - 2019	15,39	11.522,89
080205100000207	Regime per i piccoli agricoltori - pagamento per le pratiche agricole benefiche per il clima e l'ambiente - senza disc finanz - R.1307/13 Art.61-43 - 2019	-	5.775,26
080205100000211	Regime per i piccoli agricoltori - pagamento giovani agricoltori - regime di pagam base riserva nazionale riduz lineare - senza disc finanz - R.1307/13 Art.50-51(2-61- 2019	-	105,06
080205100000227	Regime per i piccoli agricoltori - Sostegno accoppiato facoltativo misura 8 - senza disciplina finanziaria - R.1307/13, Art.52, 61-63 - anno civile 2019	-	83,80
080205100000229	Regime per i piccoli agricoltori - Sostegno accoppiato facoltativo misura 9 - senza disciplina finanziaria - R.1307/13, Art.52, 61-63 - anno civile 2019	-	236,56
080205100000265	Regime per i piccoli agricoltori - regime di pagamento di base - riserva nazionale, riduzione lineare - senza disciplina finanziaria - R.1307/13, Art.22, 61, 65(1)(a), 65(2)(a), 65(2)(c) - anno civile 2020	-	19.530,82
080205100000269	Regime per i piccoli agricoltori - pagamento per le pratiche agricole benefiche per il clima e l'ambiente - senza disciplina finanziaria - R.1307/13, Art.61&43 - anno civile 2020	-	9.783,93
080205100000271	Regime per i piccoli agricoltori - pagamento per i giovani agricoltori e importi residui - senza disciplina finanziaria - R.1307/13, Art.50, 51(4), 61, 65(1)(e), 65(2)(b) - anno civile 2020	-	124,27
080205100000289	Regime per i piccoli agricoltori - Sostegno accoppiato facoltativo misura 8 - senza disciplina finanziaria - R.1307/13, Art.52, 61&63 - anno civile 2020	-	194,84
080205100000291	Regime per i piccoli agricoltori - Sostegno accoppiato facoltativo misura 9 - senza disciplina finanziaria - R.1307/13, Art.52, 61&63 - anno civile 2020	-	262,70
080205100000295	Regime per i piccoli agricoltori - Sostegno accoppiato facoltativo misura 11 - senza disciplina finanziaria - R.1307/13, Art.52, 61&63 - anno civile 2020	-	8,54
080205100000303	Regime per i piccoli agricoltori - Sostegno accoppiato facoltativo misura 15 - senza disciplina finanziaria - R.1307/13, Art.52, 61&63 - anno civile 2020	-	149,94
080205100000327	Regime per i piccoli agricoltori - regime di pagamento di base - riserva nazionale riduzione lineare - senza disciplina finanziaria - R.1307/13 Art.22 61 65(1)(a) 65(2)(a) 65(2)(c) - anno civile 2021	1.646,93	248.476,94
080205100000331	Regime per i piccoli agricoltori - pagamento per le pratiche agricole benefiche per il clima e l'ambiente - senza disciplina	825,43	124.499,42

CAPITOLO FEAGA	DESCRIZIONE	ENTRATE	USCITE
	finanziaria - R.1307/13 Art.61-43 - anno civile 2021		
080205100000333	Regime per i piccoli agricoltori - pagamento per i giovani agricoltori e importi residui - senza disciplina finanziaria - R.1307/13 rt.50 51(4) 61 65(1)(e) 65(2)(b) - anno civile 2021	-	165,96
080205100000337	Regime per i piccoli agricoltori - Sostegno accoppiato facoltativo misura 1 - senza disciplina finanziaria - R.1307/13 Art.52 61-63 - anno civile 2021	-	244,92
080205100000351	Regime per i piccoli agricoltori - Sostegno accoppiato facoltativo misura 8 - senza disciplina finanziaria - R.1307/13 Art.52 61-63 - anno civile 2021	-	1.543,29
080205100000353	Regime per i piccoli agricoltori - Sostegno accoppiato facoltativo misura 9 - senza disciplina finanziaria - R.1307/13 Art.52 61-63 - anno civile 2021	-	1.233,52
080205100000357	Regime per i piccoli agricoltori - Sostegno accoppiato facoltativo misura 11 - senza disciplina finanziaria - R.1307/13 Art.52 61-63 - anno civile 2021	-	27,89
080205100000359	Regime per i piccoli agricoltori - Sostegno accoppiato facoltativo misura 12 - senza disciplina finanziaria - R.1307/13 Art.52 61-63 - anno civile 2021	-	47,36
080205100000361	Regime per i piccoli agricoltori - Sostegno accoppiato facoltativo misura 13 - senza disciplina finanziaria - R.1307/13 Art.52 61-63 - anno civile 2021	-	633,47
080205100000365	Regime per i piccoli agricoltori - Sostegno accoppiato facoltativo misura 15 - senza disciplina finanziaria - R.1307/13 Art.52 61-63 - anno civile 2021	-	3.218,86
080205100000367	Regime per i piccoli agricoltori - Sostegno accoppiato facoltativo misura 16 - senza disciplina finanziaria - R.1307/13 Art.52 61-63 - anno civile 2021	-	732,72
080205120000006	Rimborso di stanziamenti annullati riportati dall'esercizio finanziario 2019 e precedenti - disciplina finanziaria - R.1306/13, Art.26(5)	411,81	-
080205120000007	Rimborso di stanziamenti annullati riportati dall' esercizio finanziario 2020 - disciplina finanziaria - R.1306/13, Art.26(5)	4.251,62	5.988.526,19
080299010014025	Aiuto temporaneo straordinario - ammasso privato - formaggio - R.1308/13 Art.219(1) R.2020/591	-	118.118,81
080299010022072	Regime pagamento unico - R. 73/09, Titolo III - anno civile 2014 e precedenti	-	2.018,40
080299010042090	Sostegno specifico (articolo 68) — Aiuti diretti accoppiati - qualita - carni oviceprine - senza disciplina finanziaria - R.73/09, Art.68(1)(a)(ii) - anno civile 2014	-	406,04
620000000002001	Importi versati e recuperati - casi di frode o di irregolarità - 80% - R.1306/13, Art. 55	1.457.865,30	2.548,98
620000000002002	Importi versati e recuperati - casi di frode o di irregolarità - sanzioni a carattere pluriennale altri recuperi	174.593,68	8,43
620000000003020	Condizionalita - 75% - R.1306/13 art.100 - 2015 e precedenti	48.721,65	-
620000000003022	Condizionalita - 75% - R.1306/13 art.100 - 2017	80.296,69	-

CAPITOLO FEAGA	DESCRIZIONE	ENTRATE	USCITE
620000000003024	Condizionalita - 75% - R.1306/13 art.100 - 2018	31.093,95	-
620000000003026	Condizionalita - 75% - R.1306/13, Art.100 - 2019	500.631,50	-
620000000003028	Condizionalita - 75% - R.1306/13 Art.100 - 2020	13.488,99	-
620000000004001	Irregolarità FEAGA - regola del 50% - recuperi successivi (importi negativi) - assenze di irregolarità (importi positivi) - R.1306 / 2013, art. 54/2)	16.568,00	-
TOTALI		3.858.158,41	523.983.002,78

REGIONE VENETO
AGENZIA VENETA PER I PAGAMENTI IN AGRICOLTURA
ORGANISMO PAGATORE AVEPA
SPESE FEAGA anno solare 2021

La contabilizzazione dei fondi dell'Unione Europea, affluiti nel corso del 2021 sulla contabilità speciale n. 98677 intrattenuta dall'AVEPA, Organismo Pagatore della Regione Veneto, presso la Tesoreria Provinciale dello Stato di Venezia, è la seguente:

ORGANISMO PAGATORE AVEPA
SPESE FEAGA anno solare 2021
SITUAZIONE DI CASSA

Disponibilità al 01/01/2021	6.735.257,15
Accrediti FEAGA 2021	224.500.000,00
Anticipazioni di Tesoreria 2021	169.925.795,24
Importi in Entrata (contabilizzati in T 104)	4.861.043,98
Storni In Entrata (dal FEASR/Nazionale)	19.914.545,97
Altre Entrate (FEAGA)	8.175.989,91
Totale Entrate	427.377.375,10
Importi in Uscita (contabilizzati in T104)	310.771.269,58
Storni In Uscita (al FEASR/Nazionale)	41.000.000,00
Altre Uscite (FEAGA)	8.262.996,36
Totale Uscite	360.034.265,94
Disponibilità al 31/12/2021	74.078.366,31

I pagamenti effettuati dall'Organismo Pagatore della Regione Veneto nel 2021, distinti per voce di Bilancio UE, sono così ripartiti:

ORGANISMO PAGATORE AVEPA
SPESE FEAGA 2021
IMPORTI RENDICONTATI IN TABELLA 104

CAPITOLO FEAGA	DESCRIZIONE	ENTRATE	USCITE
080203060000101	Programmi operativi - anticipi - R.1308/13, Art.33; R.2017/892, Art.11 - 2020 - BE, BG, CZ, DK, DE, IE, EL, ES, FR, IT, CY, LV, LT, HU, MT, NL, AT, PL, PT, RO, SK, FI, SE, UK	0,00	479.540,00
080203060000103	Programmi operativi - pagamento del saldo - R.1308/13, Art.33; R.2017/892, Art.10 - 2020 - BE, BG, CZ, DK, DE, IE, EL, ES, FR, IT, CY, LV, LT, HU, MT, NL, AT, PL, PT, RO, SK, FI, SE, UK	0,00	7.807.917,49
080203060000108	Programmi operativi - anticipi - R.1308/13, Art.33; R.2017/892, Art.11 - 2021	0,00	1.377.293,00
080203070000018	Ristrutturazione e riconversione dei vigneti - anticipi - R.1308/13, Art.46	3.979,13	6.161.189,09
080203070000019	Ristrutturazione e riconversione dei vigneti - saldo - R.1308/13, Art.46	1.260,05	2.725.805,41
080203070000024	Investimenti - anticipi - R.1308/13, Art.50	0,00	14.750.943,07
080203070000025	Investimenti - saldo - R.1308/13, Art.50	0,00	1.578.013,29
080203080000024	Aiuto particolare all'apicoltura - R.1308/13, Art.55 - programma 2021	0,00	283.486,90
080205040000009	Regime di pagamento di base - R.1307/13, Art.22&11 - anno civile 2016 e precedenti	13.538,17	10.319,97
080205040000017	Regime di pagamento di base - senza disciplina finanziaria - 0% Riduzione dei pagamenti - R.1307/13, Art.22 - anno civile 2017 - BE, DK, DE, IE, EL, ES, FR, HR, IT, LU, MT, NL, AT, PT, SI, FI, SE, UK	17,19	317.385,36
080205040000025	Regime di pagamento di base - senza disciplina finanziaria - 0% Riduzione dei pagamenti - R.1307/13, Art.22 - anno civile 2018 - BE, DK, DE, IE, EL, ES, FR, HR, IT, LU, MT, NL, AT, PT, SI, FI, SE, UK	0,00	38.499,59
080205040000026	Regime di pagamento di base - con disciplina finanziaria - 0% Riduzione dei pagamenti - R.1307/13, Art.22 - anno civile 2018 - BE, DK, DE, IE, EL, ES, FR, IT, LU, MT, NL, AT, PT, SI, FI, SE, UK	24,22	203.761,41

CAPITOLO FEAGA	DESCRIZIONE	ENTRATE	USCITE
080205040000033	Regime di pagamento di base - senza disciplina finanziaria - 0% Riduzione dei pagamenti - R.1307/13, Art.22 - anno civile 2019 - BE, DK, DE, IE, EL, ES, FR, HR, IT, LU, MT, NL, AT, PT, SI, FI, SE, UK	612,26	129.237,75
080205040000034	Regime di pagamento di base - con disciplina finanziaria - 0% Riduzione dei pagamenti - R.1307/13, Art.22 - anno civile 2019 - BE, DK, DE, IE, EL, ES, FR, IT, LU, MT, NL, AT, PT, SI, FI, SE, UK	7.785,55	556.725,89
080205040000038	Regime di pagamento di base - 50% Riduzione dei pagamenti - R.1307/13, Art.22&11 - anno civile 2019 - IT	0,00	2.438,66
080205040000041	Regime di pagamento di base - senza disciplina finanziaria - 0% Riduzione dei pagamenti - R.1307/13, Art.22 - anno civile 2020 - BE, DK, DE, IE, EL, ES, FR, HR, IT, LU, MT, NL, AT, PT, SI, FI, SE	45.051,87	11.014.309,59
080205040000042	Regime di pagamento di base - con disciplina finanziaria - 0% Riduzione dei pagamenti - R.1307/13, Art.22 - anno civile 2020 - BE, DK, DE, IE, EL, ES, FR, IT, LU, MT, NL, AT, PT, SI, FI, SE	371.973,24	32.717.402,91
080205040000044	Regime di pagamento di base - 50% Riduzione dei pagamenti - R.1307/13, Art.22&11 - anno civile 2020 - IT	1.017.835,59	170.627,19
080205040000046	Regime di pagamento di base - senza disciplina finanziaria - 0% Riduzione dei pagamenti - R.1307/13, Art.22 - anno civile 2021 - BE, DK, DE, IE, EL, ES, FR, HR, IT, LU, MT, NL, AT, PT, SI, FI, SE	31.563,31	30.394.580,95
080205040000047	Regime di pagamento di base - con disciplina finanziaria - 0% Riduzione dei pagamenti - R.1307/13, Art.22 - anno civile 2021 - BE, DK, DE, IE, EL, ES, FR, IT, LU, MT, NL, AT, PT, SI, FI, SE	12.494,88	57.017.656,71
080205040000049	Regime di pagamento di base - 50% Riduzione dei pagamenti - R.1307/13, Art.22&11 - anno civile 2021 - IT	0,00	326.187,51
080205050000003	Pagamento per le pratiche agricole benefiche per il clima e l'ambiente - R.1307/13, Art.43 - anno civile 2016 e precedenti	32.407,41	38.564,61

CAPITOLO FEAGA	DESCRIZIONE	ENTRATE	USCITE
080205050000005	Pagamento per le pratiche agricole benefiche per il clima e l'ambiente - senza disciplina finanziaria - R.1307/13, Art.43 - anno civile 2017 - EU 28	3.448,55	127.643,40
080205050000007	Pagamento per le pratiche agricole benefiche per il clima e l'ambiente - senza disciplina finanziaria - R.1307/13, Art.43 - anno civile 2018 - EU 28	3.104,78	8.865,54
080205050000008	Pagamento per le pratiche agricole benefiche per il clima e l'ambiente - con disciplina finanziaria - R.1307/13, Art.43 - anno civile 2018 - BE, BG, CZ, DK, DE, EE, IE, EL, ES, FR, IT, CY, LV, LT, LU, HU, MT, NL, AT, PL, PT, RO, SI, SK, FI, SE, UK	0,00	125.846,16
080205050000009	Pagamento per le pratiche agricole benefiche per il clima e l'ambiente - senza disciplina finanziaria - R.1307/13, Art.43 - anno civile 2019 - EU 28	25.358,13	24.085,36
080205050000010	Pagamento per le pratiche agricole benefiche per il clima e l'ambiente - con disciplina finanziaria - R.1307/13, Art.43 - anno civile 2019 - BE, BG, CZ, DK, DE, EE, IE, EL, ES, FR, IT, CY, LV, LT, LU, HU, MT, NL, AT, PL, PT, RO, SI, SK, FI, SE, UK	6.022,69	352.603,47
080205050000011	Pagamento per le pratiche agricole benefiche per il clima e l'ambiente - senza disciplina finanziaria - R.1307/13, Art.43 - anno civile 2020 - BE, BG, CZ, DK, DE, EE, IE, EL, ES, FR, HR, IT, CY, LV, LT, LU, HU, MT, NL, AT, PL, PT, RO, SI, SK, FI, SE	1.183.342,66	2.751.459,97
080205050000012	Pagamento per le pratiche agricole benefiche per il clima e l'ambiente - con disciplina finanziaria - R.1307/13, Art.43 - anno civile 2020 - BE, BG, CZ, DK, DE, EE, IE, EL, ES, FR, IT, CY, LV, LT, LU, HU, MT, NL, AT, PL, PT, RO, SI, SK, FI, SE	311.481,56	20.117.991,03
080205050000013	Pagamento per le pratiche agricole benefiche per il clima e l'ambiente - senza disciplina finanziaria - R.1307/13, Art.43 - anno civile 2021	8.551,82	6.052.361,35

CAPITOLO FEAGA	DESCRIZIONE	ENTRATE	USCITE
080205050000014	Pagamento per le pratiche agricole benefiche per il clima e l'ambiente - con disciplina finanziaria - R.1307/13, Art.43 - anno civile 2021 - BE, BG, CZ, DK, DE, EE, IE, EL, ES, FR, IT, CY, LV, LT, LU, HU, MT, NL, AT, PL, PT, RO, SI, SK, FI, SE	14.479,35	40.539.980,87
080205070000007	Pagamento per i giovani agricoltori - R.1307/13, Art.50&51(4) - anno civile 2016 e precedenti	0,00	127,19
080205070000009	Pagamento per i giovani agricoltori - regime di pagamento di base - riserva nazionale, riduzione lineare - R.1307/13, Art.50&51(2) - anno civile 2016 e precedenti	0,00	0,01
080205070000013	Pagamento per i giovani agricoltori - senza disciplina finanziaria - R.1307/13, Art.50&51(4) - anno civile 2017 - EU 28	337,64	5.999,62
080205070000021	Pagamento per i giovani agricoltori - regime di pagamento di base - riserva nazionale, riduzione lineare - senza disciplina finanziaria - R.1307/13, Art.50&51(2) - anno civile 2018 - BE, DK, DE, FR, IT, LU, MT, SI, FI, SE, UK	808,36	262,82
080205070000022	Pagamento per i giovani agricoltori - regime di pagamento di base - riserva nazionale, riduzione lineare - con disciplina finanziaria - R.1307/13, Art.50&51(2) - anno civile 2018 - BE, DK, DE, FR, IT, LU, MT, SI, FI, SE, UK	463,91	25.334,00
080205070000027	Pagamento per i giovani agricoltori - regime di pagamento di base - riserva nazionale, riduzione lineare - senza disciplina finanziaria - R.1307/13, Art.50&51(2) - anno civile 2019 - BE, DK, DE, FR, IT, LU, MT, SI, FI, SE, UK	1.222,23	1.658,93
080205070000028	Pagamento per i giovani agricoltori - regime di pagamento di base - riserva nazionale, riduzione lineare - con disciplina finanziaria - R.1307/13, Art.50&51(2) - anno civile 2019 - BE, DK, DE, FR, IT, LU, MT, SI, FI, SE, UK	2.446,45	29.118,76
080205070000031	Pagamento per i giovani agricoltori - senza disciplina finanziaria - R.1307/13, Art.50&51(4) - anno civile 2020 - BE, BG, CZ, DK, DE, EE, IE, EL, ES, FR, HR, IT, CY, LV, LT, LU, HU, MT, NL, AT, PL, PT, RO, SI, SK, FI, SE	2.651,14	324.571,74

CAPITOLO FEAGA	DESCRIZIONE	ENTRATE	USCITE
080205070000032	Pagamento per i giovani agricoltori - con disciplina finanziaria - R.1307/13, Art.50&51(4) - anno civile 2020 - BE, BG, CZ, DK, DE, EE, IE, EL, ES, FR, IT, CY, LV, LT, LU, HU, MT, NL, AT, PL, PT, RO, SI, SK, FI, SE	4.868,48	4.813.151,61
080205090000001	Sostegno accoppiato facoltativo - R.1307/13, Art.52 - anno civile 2015	4.410,17	4.988,27
080205090000013	Sostegno accoppiato facoltativo - misura 6 - R.1307/13, Art.52 - anno civile 2016	0,00	1.351,94
080205090000015	Sostegno accoppiato facoltativo - misura 7 - R.1307/13, Art.52 - anno civile 2016	0,00	104,96
080205090000017	Sostegno accoppiato facoltativo - misura 8 - R.1307/13, Art.52 - anno civile 2016	0,00	446,72
080205090000067	Sostegno accoppiato facoltativo - misura 1 - senza disciplina finanziaria - R.1307/13, Art.52 - anno civile 2017 - BE, BG, CZ, DK, EE, IE, EL, ES, FR, HR, IT, CY, LV, LT, LU, HU, MT, NL, AT, PL, PT, RO, SI, SK, FI, SE, UK	2.000,00	0,00
080205090000068	Sostegno accoppiato facoltativo - misura 1 - con disciplina finanziaria - R.1307/13, Art.52 - anno civile 2017 - BE, BG, CZ, DK, EE, IE, EL, ES, FR, IT, CY, LV, LT, LU, HU, MT, NL, AT, PL, PT, RO, SI, SK, FI, SE, UK	263,47	1.972,23
080205090000070	Sostegno accoppiato facoltativo - misura 2 - con disciplina finanziaria - R.1307/13, Art.52 - anno civile 2017 - BE, BG, CZ, EE, EL, ES, IT, CY, LV, LT, HU, MT, NL, AT, PL, PT, RO, SI, SK, FI, UK	120,28	0,00
080205090000081	Sostegno accoppiato facoltativo - misura 8 - senza disciplina finanziaria - R.1307/13, Art.52 - anno civile 2017 - BG, CZ, EL, ES, HR, IT, LV, LT, HU, PL, RO, SK, FI	1.246,31	164,51
080205090000082	Sostegno accoppiato facoltativo - misura 8 - con disciplina finanziaria - R.1307/13, Art.52 - anno civile 2017 - BG, CZ, EL, ES, IT, LV, LT, HU, PL, RO, SK, FI	0,00	1.971,46
080205090000090	Sostegno accoppiato facoltativo - misura 12 - con disciplina finanziaria - R.1307/13, Art.52 - anno civile 2017 - BG, CZ, EL, ES, FR, IT, LV, LT, HU, PL, RO, FI	0,00	2.582,06

CAPITOLO FEAGA	DESCRIZIONE	ENTRATE	USCITE
080205090000092	Sostegno accoppiato facoltativo - misura 13 - con disciplina finanziaria - R.1307/13, Art.52 - anno civile 2017 - BG, EL, ES, IT, LV, HU, PL, FI	0,00	1.301,86
080205090000103	Sostegno accoppiato facoltativo - misura 19 - senza disciplina finanziaria - R.1307/13, Art.52 - anno civile 2017 - FR, IT, RO, FI	433,19	67,52
080205090000104	Sostegno accoppiato facoltativo - misura 19 - con disciplina finanziaria - R.1307/13, Art.52 - anno civile 2017 - FR, IT, RO, FI	2.814,65	0,00
080205090000131	Sostegno accoppiato facoltativo - misura 1 - senza disciplina finanziaria - R.1307/13, Art.52 - anno civile 2018 - BE, BG, CZ, DK, EE, IE, EL, ES, FR, HR, IT, CY, LV, LT, LU, HU, MT, NL, AT, PL, PT, RO, SI, SK, FI, SE, UK	1.422,90	0,00
080205090000132	Sostegno accoppiato facoltativo - misura 1 - con disciplina finanziaria - R.1307/13, Art.52 - anno civile 2018 - BE, BG, CZ, DK, EE, IE, EL, ES, FR, IT, CY, LV, LT, LU, HU, MT, NL, AT, PL, PT, RO, SI, SK, FI, SE, UK	0,00	44.603,83
080205090000134	Sostegno accoppiato facoltativo - misura 2 - con disciplina finanziaria - R.1307/13, Art.52 - anno civile 2018 - BE, BG, CZ, EE, EL, ES, IT, CY, LV, LT, HU, MT, NL, AT, PL, PT, RO, SI, SK, FI, UK	0,00	3.191,65
080205090000140	Sostegno accoppiato facoltativo - misura 5 - con disciplina finanziaria - R.1307/13, Art.52 - anno civile 2018 - BE, BG, CZ, EL, ES, FR, IT, LV, LT, HU, PL, PT, RO, SK, FI	0,00	2.212,86
080205090000145	Sostegno accoppiato facoltativo - misura 8 - senza disciplina finanziaria - R.1307/13, Art.52 - anno civile 2018 - BG, CZ, EL, ES, HR, IT, LV, LT, HU, PL, RO, SK, FI	606,45	2.254,75
080205090000146	Sostegno accoppiato facoltativo - misura 8 - con disciplina finanziaria - R.1307/13, Art.52 - anno civile 2018 - BG, CZ, EL, ES, IT, LV, LT, HU, PL, RO, SK, FI	0,00	1.371,15
080205090000155	Sostegno accoppiato facoltativo - misura 13 - senza disciplina finanziaria - R.1307/13, Art.52 - anno civile 2018 - BG, EL, ES, IT, LV, HU, PL, FI	0,00	757,08

CAPITOLO FEAGA	DESCRIZIONE	ENTRATE	USCITE
080205090000156	Sostegno accoppiato facoltativo - misura 13 - con disciplina finanziaria - R.1307/13, Art.52 - anno civile 2018 - BG, EL, ES, IT, LV, HU, PL, FI	0,00	212,94
080205090000158	Sostegno accoppiato facoltativo - misura 14 - con disciplina finanziaria - R.1307/13, Art.52 - anno civile 2018 - BG, EL, ES, FR, IT, RO, FI	0,00	156,04
080205090000168	Sostegno accoppiato facoltativo - misura 19 - con disciplina finanziaria - R.1307/13, Art.52 - anno civile 2018 - FR, IT, RO, FI	0,00	771,04
080205090000195	Sostegno accoppiato facoltativo - misura 1 - senza disciplina finanziaria - R.1307/13, Art.52 - anno civile 2019 - BE, BG, CZ, DK, EE, IE, EL, ES, FR, HR, IT, CY, LV, LT, LU, HU, MT, NL, AT, PL, PT, RO, SI, SK, FI, SE, UK	3.302,17	143,62
080205090000196	Sostegno accoppiato facoltativo - misura 1 - con disciplina finanziaria - R.1307/13, Art.52 - anno civile 2019 - BE, BG, CZ, DK, EE, IE, EL, ES, FR, IT, CY, LV, LT, LU, HU, MT, NL, AT, PL, PT, RO, SI, SK, FI, SE, UK	0,00	69.152,17
080205090000197	Sostegno accoppiato facoltativo - misura 2 - senza disciplina finanziaria - R.1307/13, Art.52 - anno civile 2019 - BE, BG, CZ, EE, EL, ES, HR, IT, CY, LV, LT, HU, MT, NL, AT, PL, PT, RO, SI, SK, FI, UK	180,93	103,92
080205090000198	Sostegno accoppiato facoltativo - misura 2 - con disciplina finanziaria - R.1307/13, Art.52 - anno civile 2019 - BE, BG, CZ, EE, EL, ES, IT, CY, LV, LT, HU, MT, NL, AT, PL, PT, RO, SI, SK, FI, UK	0,00	20.410,22
080205090000204	Sostegno accoppiato facoltativo - misura 5 - con disciplina finanziaria - R.1307/13, Art.52 - anno civile 2019 - BE, BG, CZ, EL, ES, FR, IT, LV, LT, HU, PL, PT, RO, SK, FI	20.148,59	280,96
080205090000209	Sostegno accoppiato facoltativo - misura 8 - senza disciplina finanziaria - R.1307/13, Art.52 - anno civile 2019 - BG, CZ, EL, ES, HR, IT, LV, LT, HU, PL, RO, SK, FI	2.094,92	470,83
080205090000210	Sostegno accoppiato facoltativo - misura 8 - con disciplina finanziaria - R.1307/13, Art.52 - anno civile 2019 - BG, CZ, EL, ES, IT, LV, LT, HU, PL, RO, SK, FI	303,63	4.242,81

CAPITOLO FEAGA	DESCRIZIONE	ENTRATE	USCITE
080205090000211	Sostegno accoppiato facoltativo - misura 9 - senza disciplina finanziaria - R.1307/13, Art.52 - anno civile 2019 - BG, CZ, EL, ES, IT, LV, LT, HU, PL, RO, SK, FI	646,41	0,00
080205090000212	Sostegno accoppiato facoltativo - misura 9 - con disciplina finanziaria - R.1307/13, Art.52 - anno civile 2019 - BG, CZ, EL, ES, IT, LV, LT, HU, PL, RO, SK, FI	0,00	644,24
080205090000218	Sostegno accoppiato facoltativo - misura 12 - con disciplina finanziaria - R.1307/13, Art.52 - anno civile 2019 - BG, CZ, EL, ES, FR, IT, LV, LT, HU, PL, RO, FI	0,00	3.067,60
080205090000219	Sostegno accoppiato facoltativo - misura 13 - senza disciplina finanziaria - R.1307/13, Art.52 - anno civile 2019 - BG, EL, ES, IT, LV, HU, PL, FI	0,00	201,24
080205090000220	Sostegno accoppiato facoltativo - misura 13 - con disciplina finanziaria - R.1307/13, Art.52 - anno civile 2019 - BG, EL, ES, IT, LV, HU, PL, FI	198,36	196,11
080205090000222	Sostegno accoppiato facoltativo - misura 14 - con disciplina finanziaria - R.1307/13, Art.52 - anno civile 2019 - BG, EL, ES, FR, IT, RO, FI	0,00	0,02
080205090000228	Sostegno accoppiato facoltativo - misura 17 - con disciplina finanziaria - R.1307/13, Art.52 - anno civile 2019 - EL, FR, IT, FI	0,00	198,13
080205090000231	Sostegno accoppiato facoltativo - misura 19 - senza disciplina finanziaria - R.1307/13, Art.52 - anno civile 2019 - FR, IT, RO, FI	0,00	2.000,00
080205090000232	Sostegno accoppiato facoltativo - misura 19 - con disciplina finanziaria - R.1307/13, Art.52 - anno civile 2019 - FR, IT, RO, FI	0,00	45.664,21
080205090000233	Sostegno accoppiato facoltativo - misura 20 - senza disciplina finanziaria - R.1307/13, Art.52 - anno civile 2019 - EL, ES, FR, IT, RO, FI	27,09	0,00
080205090000234	Sostegno accoppiato facoltativo - misura 20 - con disciplina finanziaria - R.1307/13, Art.52 - anno civile 2019 - EL, ES, FR, IT, RO, FI	0,00	26,70

CAPITOLO FEAGA	DESCRIZIONE	ENTRATE	USCITE
080205090000257	Sostegno accoppiato facoltativo - misura 1 - senza disciplina finanziaria - R.1307/13, Art.52 - anno civile 2020 - BE, BG, CZ, DK, EE, IE, EL, ES, FR, HR, IT, CY, LV, LT, LU, HU, MT, NL, AT, PL, PT, RO, SI, SK, FI, SE	125,82	97.554,84
080205090000258	Sostegno accoppiato facoltativo - misura 1 - con disciplina finanziaria - R.1307/13, Art.52 - anno civile 2020 - BE, BG, CZ, DK, EE, IE, EL, ES, FR, IT, CY, LV, LT, LU, HU, MT, NL, AT, PL, PT, RO, SI, SK, FI, SE	9.585,72	5.771.735,63
080205090000259	Sostegno accoppiato facoltativo - misura 2 - senza disciplina finanziaria - R.1307/13, Art.52 - anno civile 2020 - BE, BG, CZ, EE, EL, ES, HR, IT, CY, LV, LT, HU, MT, NL, AT, PL, PT, RO, SI, SK, FI	839,54	32.359,29
080205090000260	Sostegno accoppiato facoltativo - misura 2 - con disciplina finanziaria - R.1307/13, Art.52 - anno civile 2020 - BE, BG, CZ, EE, EL, ES, IT, CY, LV, LT, HU, MT, NL, AT, PL, PT, RO, SI, SK, FI	0,00	2.539.700,64
080205090000262	Sostegno accoppiato facoltativo - misura 3 - con disciplina finanziaria - R.1307/13, Art.52 - anno civile 2020 - BE, BG, CZ, EE, EL, ES, IT, CY, LV, LT, HU, MT, AT, PL, PT, RO, SI, SK, FI	0,00	24.670,21
080205090000263	Sostegno accoppiato facoltativo - misura 4 - senza disciplina finanziaria - R.1307/13, Art.52 - anno civile 2020 - BE, BG, CZ, EL, ES, FR, HR, IT, LV, LT, HU, MT, AT, PL, PT, SI, SK, FI	0,00	9.738,96
080205090000264	Sostegno accoppiato facoltativo - misura 4 - con disciplina finanziaria - R.1307/13, Art.52 - anno civile 2020 - BE, BG, CZ, EL, ES, FR, IT, LV, LT, HU, MT, AT, PL, PT, SI, SK, FI	0,00	475.944,19
080205090000265	Sostegno accoppiato facoltativo - misura 5 - senza disciplina finanziaria - R.1307/13, Art.52 - anno civile 2020 - BE, BG, CZ, EL, ES, FR, HR, IT, LV, LT, HU, PL, PT, RO, SK, FI	63,16	16.742,69
080205090000266	Sostegno accoppiato facoltativo - misura 5 - con disciplina finanziaria - R.1307/13, Art.52 - anno civile 2020 - BE, BG, CZ, EL, ES, FR, IT, LV, LT, HU, PL, PT, RO, SK, FI	14.643,07	500.986,04

CAPITOLO FEAGA	DESCRIZIONE	ENTRATE	USCITE
080205090000268	Sostegno accoppiato facoltativo - misura 6 - con disciplina finanziaria - R.1307/13, Art.52 - anno civile 2020 - BE, BG, CZ, EL, ES, FR, IT, LV, LT, HU, PL, RO, SK, FI	0,00	53.242,47
080205090000270	Sostegno accoppiato facoltativo - misura 7 - con disciplina finanziaria - R.1307/13, Art.52 - anno civile 2020 - BG, CZ, EL, ES, IT, LV, LT, HU, PL, RO, SK, FI	0,00	9.209,93
080205090000271	Sostegno accoppiato facoltativo - misura 8 - senza disciplina finanziaria - R.1307/13, Art.52 - anno civile 2020 - BG, CZ, EL, ES, HR, IT, LV, LT, HU, PL, RO, SK, FI	7.813,75	854.841,93
080205090000272	Sostegno accoppiato facoltativo - misura 8 - con disciplina finanziaria - R.1307/13, Art.52 - anno civile 2020 - BG, CZ, EL, ES, IT, LV, LT, HU, PL, RO, SK, FI	5.212,24	2.802.529,75
080205090000273	Sostegno accoppiato facoltativo - misura 9 - senza disciplina finanziaria - R.1307/13, Art.52 - anno civile 2020 - BG, CZ, EL, ES, IT, LV, LT, HU, PL, RO, SK, FI	0,00	909,53
080205090000274	Sostegno accoppiato facoltativo - misura 9 - con disciplina finanziaria - R.1307/13, Art.52 - anno civile 2020 - BG, CZ, EL, ES, IT, LV, LT, HU, PL, RO, SK, FI	0,00	29.206,49
080205090000275	Sostegno accoppiato facoltativo - misura 10 - senza disciplina finanziaria - R.1307/13, Art.52 - anno civile 2020 - BG, CZ, EL, ES, IT, LV, LT, HU, PL, RO, SK, FI	0,00	112,84
080205090000276	Sostegno accoppiato facoltativo - misura 10 - con disciplina finanziaria - R.1307/13, Art.52 - anno civile 2020 - BG, CZ, EL, ES, IT, LV, LT, HU, PL, RO, SK, FI	0,00	6.304,45
080205090000278	Sostegno accoppiato facoltativo - misura 11 - con disciplina finanziaria - R.1307/13, Art.52 - anno civile 2020 - BG, CZ, EL, ES, FR, IT, LV, LT, HU, PL, RO, FI	0,00	3.570,45
080205090000279	Sostegno accoppiato facoltativo - misura 12 - senza disciplina finanziaria - R.1307/13, Art.52 - anno civile 2020 - BG, CZ, EL, ES, FR, IT, LV, LT, HU, PL, RO, FI	1.150,64	2.383,50
080205090000280	Sostegno accoppiato facoltativo - misura 12 - con disciplina finanziaria - R.1307/13, Art.52 - anno civile 2020 - BG, CZ, EL, ES, FR, IT, LV, LT, HU, PL, RO, FI	0,00	485.543,36

CAPITOLO FEAGA	DESCRIZIONE	ENTRATE	USCITE
080205090000281	Sostegno accoppiato facoltativo - misura 13 - senza disciplina finanziaria - R.1307/13, Art.52 - anno civile 2020 - BG, EL, ES, IT, LV, HU, PL, FI	27.979,88	109.548,58
080205090000282	Sostegno accoppiato facoltativo - misura 13 - con disciplina finanziaria - R.1307/13, Art.52 - anno civile 2020 - BG, EL, ES, IT, LV, HU, PL, FI	7.350,17	6.773.121,21
080205090000283	Sostegno accoppiato facoltativo - misura 14 - senza disciplina finanziaria - R.1307/13, Art.52 - anno civile 2020 - BG, EL, ES, FR, IT, RO, FI	1.545,80	1.545,80
080205090000284	Sostegno accoppiato facoltativo - misura 14 - con disciplina finanziaria - R.1307/13, Art.52 - anno civile 2020 - BG, EL, ES, FR, IT, RO, FI	0,00	292.076,32
080205090000285	Sostegno accoppiato facoltativo - misura 15 - senza disciplina finanziaria - R.1307/13, Art.52 - anno civile 2020 - BG, EL, ES, FR, IT, FI	0,00	1.325,32
080205090000286	Sostegno accoppiato facoltativo - misura 15 - con disciplina finanziaria - R.1307/13, Art.52 - anno civile 2020 - BG, EL, ES, FR, IT, FI	0,00	2.697,23
080205090000289	Sostegno accoppiato facoltativo - misura 17 - senza disciplina finanziaria - R.1307/13, Art.52 - anno civile 2020 - EL, FR, IT, FI	0,00	10.643,88
080205090000290	Sostegno accoppiato facoltativo - misura 17 - con disciplina finanziaria - R.1307/13, Art.52 - anno civile 2020 - EL, FR, IT, FI	0,00	20.423,37
080205090000292	Sostegno accoppiato facoltativo - misura 18 - con disciplina finanziaria - R.1307/13, Art.52 - anno civile 2020 - EL, FR, IT, FI	0,00	4.251,74
080205090000293	Sostegno accoppiato facoltativo - misura 19 - senza disciplina finanziaria - R.1307/13, Art.52 - anno civile 2020 - FR, IT, RO, FI	1.518,13	50.118,48
080205090000294	Sostegno accoppiato facoltativo - misura 19 - con disciplina finanziaria - R.1307/13, Art.52 - anno civile 2020 - FR, IT, RO, FI	226,54	27.087.011,86
080205090000295	Sostegno accoppiato facoltativo - misura 20 - senza disciplina finanziaria - R.1307/13, Art.52 - anno civile 2020 - EL, ES, FR, IT, RO, FI	0,00	7.281,40

CAPITOLO FEAGA	DESCRIZIONE	ENTRATE	USCITE
080205090000296	Sostegno accoppiato facoltativo - misura 20 - con disciplina finanziaria - R.1307/13, Art.52 - anno civile 2020 - EL, ES, FR, IT, RO, FI	0,00	45.466,91
080205090000343	Sostegno accoppiato facoltativo - misura 13 - senza disciplina finanziaria - R.1307/13, Art.52 - anno civile 2021 - BG, EL, ES, IT, LV, HU, PL, FI	0,00	36.287,12
080205090000344	Sostegno accoppiato facoltativo - misura 13 - con disciplina finanziaria - R.1307/13, Art.52 - anno civile 2021 - BG, EL, ES, IT, LV, HU, PL, FI	0,00	3.846.372,69
080205100000013	Regime per i piccoli agricoltori - Sostegno accoppiato facoltativo - R.1307/13, Art.52, 61, 63(1)(a), (b)&(2)(b) - anno civile 2015	0,99	0,00
080205100000020	Regime per i piccoli agricoltori - regime di pagamento di base - riserva nazionale, riduzione lineare - R.1307/13, Art.22, 61, 65(1)(a), 65(2)(a), 65(2)(c) - anno civile 2016 e precedenti	9.580,94	52,29
080205100000024	Regime per i piccoli agricoltori - pagamento per le pratiche agricole benefiche per il clima e l'ambiente - R.1307/13, Art.61&43 - anno civile 2016 e precedenti	4.573,56	263,46
080205100000026	Regime per i piccoli agricoltori - pagamento per i giovani agricoltori e importi residui - R.1307/13, Art.50, 51(4), 61, 65(1)(e), 65(2)(b) - anno civile 2016 e precedenti	24,23	0,22
080205100000044	Regime per i piccoli agricoltori - Sostegno accoppiato facoltativo misura 8 - R.1307/13, Art.52, 61&63 - anno civile 2016	0,17	297,02
080205100000078	Regime per i piccoli agricoltori - regime di pagamento di base - riserva nazionale, riduzione lineare - senza disciplina finanziaria - R.1307/13, Art.22, 61, 65(1)(a), 65(2)(a), 65(2)(c) - anno civile 2017 - DE, EL, ES, HR, IT, MT, AT, PT, SI	2.402,36	10.011,55
080205100000082	Regime per i piccoli agricoltori - pagamento per le pratiche agricole benefiche per il clima e l'ambiente - senza disciplina finanziaria - R.1307/13, Art.61&43 - anno civile 2017 - BG, DE, EE, EL, ES, HR, IT, LV, HU, MT, AT, PL, PT, RO, SI	775,15	6.066,89

CAPITOLO FEAGA	DESCRIZIONE	ENTRATE	USCITE
080205100000084	Regime per i piccoli agricoltori - pagamento per i giovani agricoltori e importi residui - senza disciplina finanziaria - R.1307/13, Art.50, 51(4), 61, 65(1)(e), 65(2)(b) - anno civile 2017 - BG, DE, EE, EL, ES, HR, IT, LV, HU, MT, AT, PL, PT, RO, SI	0,00	93,86
080205100000102	Regime per i piccoli agricoltori - Sostegno accoppiato facoltativo misura 8 - senza disciplina finanziaria - R.1307/13, Art.52, 61&63 - anno civile 2017 - BG, EL, ES, HR, IT, LV, HU, PL, RO	0,15	201,47
080205100000141	Regime per i piccoli agricoltori - regime di pagamento di base - riserva nazionale, riduzione lineare - senza disciplina finanziaria - R.1307/13, Art.22, 61, 65(1)(a), 65(2)(a), 65(2)(c) - anno civile 2018 - DE, EL, ES, HR, IT, MT, AT, PT, SI	293,71	4.052,38
080205100000145	Regime per i piccoli agricoltori - pagamento per le pratiche agricole benefiche per il clima e l'ambiente - senza disciplina finanziaria - R.1307/13, Art.61&43 - anno civile 2018 - BG, DE, EE, EL, ES, HR, IT, LV, HU, MT, AT, PL, PT, RO, SI	473,00	1.884,60
080205100000165	Regime per i piccoli agricoltori - Sostegno accoppiato facoltativo misura 8 - senza disciplina finanziaria - R.1307/13, Art.52, 61&63 - anno civile 2018 - BG, EL, ES, HR, IT, LV, HU, PL, RO	110,78	381,39
080205100000203	Regime per i piccoli agricoltori - regime di pagamento di base - riserva nazionale, riduzione lineare - senza disciplina finanziaria - R.1307/13, Art.22, 61, 65(1)(a), 65(2)(a), 65(2)(c) - anno civile 2019 - DE, EL, ES, HR, IT, MT, AT, PT, SI	1.768,89	16.870,49
080205100000207	Regime per i piccoli agricoltori - pagamento per le pratiche agricole benefiche per il clima e l'ambiente - senza disciplina finanziaria - R.1307/13, Art.61&43 - anno civile 2019 - BG, DE, EE, EL, ES, HR, IT, LV, HU, MT, AT, PL, PT, RO, SI	384,24	7.897,54

CAPITOLO FEAGA	DESCRIZIONE	ENTRATE	USCITE
080205100000227	Regime per i piccoli agricoltori - Sostegno accoppiato facoltativo misura 8 - senza disciplina finanziaria - R.1307/13, Art.52, 61&63 - anno civile 2019 - BG, EL, ES, HR, IT, LV, HU, PL, RO	0,00	810,34
080205100000265	Regime per i piccoli agricoltori - regime di pagamento di base - riserva nazionale, riduzione lineare - senza disciplina finanziaria - R.1307/13, Art.22, 61, 65(1)(a), 65(2)(a), 65(2)(c) - anno civile 2020 - DE, EL, ES, HR, IT, MT, AT, PT, SI	4.307,51	570.401,26
080205100000269	Regime per i piccoli agricoltori - pagamento per le pratiche agricole benefiche per il clima e l'ambiente - senza disciplina finanziaria - R.1307/13, Art.61&43 - anno civile 2020 - BG, DE, EE, EL, ES, HR, IT, LV, HU, MT, AT, PL, PT, RO, SI	2.183,34	275.714,85
080205100000271	Regime per i piccoli agricoltori - pagamento per i giovani agricoltori e importi residui - senza disciplina finanziaria - R.1307/13, Art.50, 51(4), 61, 65(1)(e), 65(2)(b) - anno civile 2020 - BG, DE, EE, EL, ES, HR, IT, LV, HU, MT, AT, PL, PT, RO, SI	0,00	932,94
080205100000275	Regime per i piccoli agricoltori - Sostegno accoppiato facoltativo misura 1 - senza disciplina finanziaria - R.1307/13, Art.52, 61&63 - anno civile 2020 - BG, EE, EL, ES, HR, IT, LV, HU, MT, AT, PL, PT, RO, SI	0,00	1.384,21
080205100000277	Regime per i piccoli agricoltori - Sostegno accoppiato facoltativo misura 2 - senza disciplina finanziaria - R.1307/13, Art.52, 61&63 - anno civile 2020 - BG, EE, EL, ES, HR, IT, LV, HU, MT, AT, PL, PT, RO, SI	0,00	275,37
080205100000283	Regime per i piccoli agricoltori - Sostegno accoppiato facoltativo misura 5 - senza disciplina finanziaria - R.1307/13, Art.52, 61&63 - anno civile 2020 - BG, EL, ES, HR, IT, LV, HU, PL, PT, RO	0,00	682,66
080205100000289	Regime per i piccoli agricoltori - Sostegno accoppiato facoltativo misura 8 - senza disciplina finanziaria - R.1307/13, Art.52, 61&63 - anno civile 2020 - BG, EL, ES, HR, IT, LV, HU, PL, RO	59,39	20.462,95

CAPITOLO FEAGA	DESCRIZIONE	ENTRATE	USCITE
080205100000299	Regime per i piccoli agricoltori - Sostegno accoppiato facoltativo misura 13 - senza disciplina finanziaria - R.1307/13, Art.52, 61&63 - anno civile 2020 - BG, EL, ES, IT, LV, HU, PL	0,00	648,35
080205100000303	Regime per i piccoli agricoltori - Sostegno accoppiato facoltativo misura 15 - senza disciplina finanziaria - R.1307/13, Art.52, 61&63 - anno civile 2020 - BG, EL, ES, IT	0,00	443,13
080205100000327	Regime per i piccoli agricoltori - regime di pagamento di base - riserva nazionale, riduzione lineare - senza disciplina finanziaria - R.1307/13, Art.22, 61, 65(1)(a), 65(2)(a), 65(2)(c) - anno civile 2021 - DE, EL, ES, HR, IT, MT, AT, PT, SI	30.746,09	5.505.143,70
080205100000331	Regime per i piccoli agricoltori - pagamento per le pratiche agricole benefiche per il clima e l'ambiente - senza disciplina finanziaria - R.1307/13, Art.61&43 - anno civile 2021 - BG, DE, EE, EL, ES, HR, IT, LV, HU, MT, AT, PL, PT, RO, SI	15.365,72	2.695.695,95
080205100000333	Regime per i piccoli agricoltori - pagamento per i giovani agricoltori e importi residui - senza disciplina finanziaria - R.1307/13, Art.50, 51(4), 61, 65(1)(e), 65(2)(b) - anno civile 2021 - BG, DE, EE, EL, ES, HR, IT, LV, HU, MT, AT, PL, PT, RO, SI	0,00	7.496,55
080205100000337	Regime per i piccoli agricoltori - Sostegno accoppiato facoltativo misura 1 - senza disciplina finanziaria - R.1307/13, Art.52, 61&63 - anno civile 2021 - BG, EE, EL, ES, HR, IT, LV, HU, MT, AT, PL, PT, RO, SI	0,00	438,02
080205100000345	Regime per i piccoli agricoltori - Sostegno accoppiato facoltativo misura 5 - senza disciplina finanziaria - R.1307/13, Art.52, 61&63 - anno civile 2021 - BG, EL, ES, HR, IT, LV, HU, PL, PT, RO, SI	0,00	1.055,60
080205100000351	Regime per i piccoli agricoltori - Sostegno accoppiato facoltativo misura 8 - senza disciplina finanziaria - R.1307/13, Art.52, 61&63 - anno civile 2021 - BG, EL, ES, HR, IT, LV, HU, PL, RO	1.931,02	366.857,24

CAPITOLO FEAGA	DESCRIZIONE	ENTRATE	USCITE
080205100000353	Regime per i piccoli agricoltori - Sostegno accoppiato facoltativo misura 9 - senza disciplina finanziaria - R.1307/13, Art.52, 61&63 - anno civile 2021 - BG, EL, ES, IT, LV, HU, PL, RO	0,00	218,03
080205100000357	Regime per i piccoli agricoltori - Sostegno accoppiato facoltativo misura 11 - senza disciplina finanziaria - R.1307/13, Art.52, 61&63 - anno civile 2021 - BG, EL, ES, IT, LV, HU, PL, RO	0,00	51,21
080205100000361	Regime per i piccoli agricoltori - Sostegno accoppiato facoltativo misura 13 - senza disciplina finanziaria - R.1307/13, Art.52, 61&63 - anno civile 2021 - BG, EL, ES, IT, LV, HU, PL	0,00	21.525,61
080205100000365	Regime per i piccoli agricoltori - Sostegno accoppiato facoltativo misura 15 - senza disciplina finanziaria - R.1307/13, Art.52, 61&63 - anno civile 2021 - BG, EL, ES, IT	0,00	880,70
080205100000369	Regime per i piccoli agricoltori - Sostegno accoppiato facoltativo misura 17 - senza disciplina finanziaria - R.1307/13, Art.52, 61&63 - anno civile 2021 - EL, IT	0,00	1.086,70
080205120000007	Rimborso di stanziamenti annullati riportati dall' esercizio finanziario 2020 - disciplina finanziaria - R.1306/13, Art.26(5) - BE, BG, CZ, DK, DE, EE, IE, EL, ES, FR, IT, CY, LV, LT, LU, HU, MT, NL, AT, PL, PT, RO, SI, SK, FI, SE, UK	3.545,93	3.959.688,90
080299010022072	Regime di pagamento unico - R.73/09, Titolo III - anno civile 2014 e precedenti	0,00	1.408,63
080299010029122	Premio speciale per bovini - castrati - 1a rata - R.73/09, Art.110; R.1121/09, Art.82 - anno civile 2011 e precedenti	0,00	1.643.312,54
620000000002001	Importi versati e recuperati - casi di frode o di irregolarità - 80% - R.1306/13, Art.55	707.012,98	101,38
620000000002002	Importi versati e recuperati - casi di frode o di irregolarità - sanzioni a carattere pluriennale, altri recuperi	471.127,71	17.863,49
620000000003020	Condizionalità - 75% - R.1306/13, Art.100 - 2016 e precedenti	11.132,49	0,00
620000000003022	Condizionalità - 75% - R.1306/13, Art.100 - 2017	14.859,96	2.827,80

CAPITOLO FEAGA	DESCRIZIONE	ENTRATE	USCITE
620000000003024	Condizionalità - 75% - R.1306/13, Art.100 - 2018	19.895,46	0,00
620000000003026	Condizionalità - 75% - R.1306/13, Art.100 - 2019	3.161,76	95,38
620000000003028	Condizionalità - 75% - R.1306/13, Art.100 - 2020	312.083,67	0,00
620000000004001	Irregolarità - regola del 50% - recuperi successivi (importi negativi) - assenza di irregolarità (importi positivi) - R.1306/2013, Art.54(2)	17.838,18	0,00
TOTALI		4.861.043,98	310.771.269,58
Storni di chiusura conti FG 2020			
620000000003024	Condizionalità - 75% - R.1306/13, Art.100 - 2018		43.189,32
620000000003024	Condizionalità - 75% - R.1306/13, Art.100 - 2019		43.817,13
TOTALI STORNI CHIUSURA CONTI FG 2020			87.006,45
TOTALI COMPLESSIVI		4.861.043,98	310.858.276,03
PAGATO NETTO		305.997.232,05	

PROVINCIA AUTONOMA DI TRENTO
AGENZIA PROVINCIALE PER I PAGAMENTI
ORGANISMO PAGATORE APPAG
SPESE FEAGA anno solare 2021

La contabilizzazione dei fondi dell'Unione Europea, affluiti nel corso del 2021 sulla contabilità speciale n. 305971 intrattenuto dall'APPAG, Organismo Pagatore della Provincia Autonoma di Trento, presso la Tesoreria provinciale dello Stato di Trento, è la seguente:

ORGANISMO PAGATORE APPAG
SPESE FEAGA anno solare 2021
SITUAZIONE DI CASSA

Disponibilità al 01/01/2021	4.634.908,97
Accrediti FEAGA 2021	13.000.000,00
Anticipazioni di Tesoreria 2021	10.087.461,70
Importi in Entrata (contabilizzati in T 104)	312.053,39
Storni In Entrata (dal FEASR/Nazionale)	0,00
Altre Entrate (FEAGA)	13.424,53
Totale Entrate	23.412.939,62
Importi in Uscita (contabilizzati in T104)	21.094.611,91
Storni In Uscita (al FEASR/Nazionale)	0,00
Altre Uscite (FEAGA)	13.412,59
Totale Uscite	21.108.024,50
Disponibilità al 31/12/2021	6.939.824,09

I pagamenti effettuati dall'Organismo Pagatore della Provincia Autonoma di Trento nel 2021, distinti per voce di Bilancio UE, sono così ripartiti:

ORGANISMO PAGATORE APPAG
SPESE FEAGA anno solare 2021
IMPORTI RENDICONTATI IN TABELLA 104

CAPITOLO FEAGA	DESCRIZIONE	ENTRATE	USCITE
080205040000009	Regime di pagamento di base - R.1307/13, Art.22&11 - anno civile 2016 e precedenti	2.200,59	3.204,61
080205040000017	Regime di pagamento di base - senza disciplina finanziaria - 0% Riduzione dei pagamenti - R.1307/13, Art.22 - anno civile 2017 - BE, DK, DE, IE, EL, ES, FR, HR, IT, LU, MT, NL, AT, PT, SI, FI, SE, UK	34.826,42	3.319,60
080205040000018	Regime di pagamento di base - con disciplina finanziaria - 0% Riduzione dei pagamenti - R.1307/13, Art.22 - anno civile 2017 - BE, DK, DE, IE, EL, ES, FR, IT, LU, MT, NL, AT, PT, SI, FI, SE, UK	2.454,58	48.280,69
080205040000025	Regime di pagamento di base - senza disciplina finanziaria - 0% Riduzione dei pagamenti - R.1307/13, Art.22 - anno civile 2018 - BE, DK, DE, IE, EL, ES, FR, HR, IT, LU, MT, NL, AT, PT, SI, FI, SE, UK	1.311,25	5.699,41
080205040000026	Regime di pagamento di base - con disciplina finanziaria - 0% Riduzione dei pagamenti - R.1307/13, Art.22 - anno civile 2018 - BE, DK, DE, IE, EL, ES, FR, IT, LU, MT, NL, AT, PT, SI, FI, SE, UK	37.968,57	3.498,86
080205040000033	Regime di pagamento di base - senza disciplina finanziaria - 0% Riduzione dei pagamenti - R.1307/13, Art.22 - anno civile 2019 - BE, DK, DE, IE, EL, ES, FR, HR, IT, LU, MT, NL, AT, PT, SI, FI, SE, UK	2.000,00	4.718,27
080205040000034	Regime di pagamento di base - con disciplina finanziaria - 0% Riduzione dei pagamenti - R.1307/13, Art.22 - anno civile 2019 - BE, DK, DE, IE, EL, ES, FR, IT, LU, MT, NL, AT, PT, SI, FI, SE, UK	39.990,42	325.422,33
080205040000041	Regime di pagamento di base - senza disciplina finanziaria - 0% Riduzione dei pagamenti - R.1307/13, Art.22 - anno civile 2020 - BE, DK, DE, IE, EL, ES, FR, HR, IT, LU, MT, NL, AT, PT, SI, FI, SE	454,21	801.791,01
080205040000042	Regime di pagamento di base - con disciplina finanziaria - 0% Riduzione dei pagamenti - R.1307/13, Art.22 - anno civile 2020 - BE, DK, DE, IE, EL, ES, FR, IT, LU, MT, NL, AT, PT, SI, FI, SE	496,84	3.295.073,78
080205040000046	Regime di pagamento di base - senza disciplina finanziaria - 0% Riduzione dei pagamenti - R.1307/13, Art.22 - anno civile 2021 - BE, DK, DE, IE, EL, ES, FR, HR, IT, LU, MT, NL, AT, PT, SI, FI, SE	6.134,67	3.011.336,48
080205040000047	Regime di pagamento di base - con disciplina finanziaria - 0% Riduzione dei pagamenti - R.1307/13, Art.22 - anno civile 2021 - BE, DK, DE, IE, EL, ES, FR, IT, LU, MT, NL, AT, PT, SI, FI, SE	2.806,56	3.946.127,94
080205050000003	Pagamento per le pratiche agricole benefiche per il clima e l'ambiente - R.1307/13, Art.43 - anno civile 2016 e precedenti	1.102,11	1.706,73
080205050000005	Pagamento per le pratiche agricole benefiche per il clima e l'ambiente - senza disciplina finanziaria - R.1307/13, Art.43 - anno civile 2017 - EU 28	17.737,21	670,22
080205050000006	Pagamento per le pratiche agricole benefiche per il clima e l'ambiente - con disciplina finanziaria - R.1307/13, Art.43 - anno civile 2017 - BE, BG, CZ, DK, DE, EE, IE, EL, ES, FR, IT, CY, LV, LT, LU, HU, MT, NL, AT, PL, PT, RO, SI, SK, FI, SE, UK	1.246,69	25.517,94

CAPITOLO FEAGA	DESCRIZIONE	ENTRATE	USCITE
080205050000007	Pagamento per le pratiche agricole benefiche per il clima e l'ambiente - senza disciplina finanziaria - R.1307/13, Art.43 - anno civile 2018 - EU 28	500,22	2.265,68
080205050000008	Pagamento per le pratiche agricole benefiche per il clima e l'ambiente - con disciplina finanziaria - R.1307/13, Art.43 - anno civile 2018 - BE, BG, CZ, DK, DE, EE, IE, EL, ES, FR, IT, CY, LV, LT, LU, HU, MT, NL, AT, PL, PT, RO, SI, SK, FI, SE, UK	11.123,22	2.543,49
080205050000009	Pagamento per le pratiche agricole benefiche per il clima e l'ambiente - senza disciplina finanziaria - R.1307/13, Art.43 - anno civile 2019 - EU 28		2.529,81
080205050000010	Pagamento per le pratiche agricole benefiche per il clima e l'ambiente - con disciplina finanziaria - R.1307/13, Art.43 - anno civile 2019 - BE, BG, CZ, DK, DE, EE, IE, EL, ES, FR, IT, CY, LV, LT, LU, HU, MT, NL, AT, PL, PT, RO, SI, SK, FI, SE, UK	21.135,04	155.336,74
080205050000011	Pagamento per le pratiche agricole benefiche per il clima e l'ambiente - senza disciplina finanziaria - R.1307/13, Art.43 - anno civile 2020	246,32	373.718,88
080205050000012	Pagamento per le pratiche agricole benefiche per il clima e l'ambiente - con disciplina finanziaria - R.1307/13, Art.43 - anno civile 2020 - BE, BG, CZ, DK, DE, EE, IE, EL, ES, FR, IT, CY, LV, LT, LU, HU, MT, NL, AT, PL, PT, RO, SI, SK, FI, SE	236,25	1.851.790,18
080205050000013	Pagamento per le pratiche agricole benefiche per il clima e l'ambiente - senza disciplina finanziaria - R.1307/13, Art.43 - anno civile 2021	1.125,40	908.021,36
080205050000014	Pagamento per le pratiche agricole benefiche per il clima e l'ambiente - con disciplina finanziaria - R.1307/13, Art.43 - anno civile 2021 - BE, BG, CZ, DK, DE, EE, IE, EL, ES, FR, IT, CY, LV, LT, LU, HU, MT, NL, AT, PL, PT, RO, SI, SK, FI, SE	3.553,43	2.780.406,19
080205070000007	Pagamento per i giovani agricoltori - R.1307/13, Art.50&51(4) - anno civile 2016 e precedenti	279,50	
080205070000013	Pagamento per i giovani agricoltori - senza disciplina finanziaria - R.1307/13, Art.50&51(4) - anno civile 2017 - EU 28	190,36	
080205070000014	Pagamento per i giovani agricoltori - con disciplina finanziaria - R.1307/13, Art.50&51(4) - anno civile 2017 - BE, BG, CZ, DK, DE, EE, IE, EL, ES, FR, IT, CY, LV, LT, LU, HU, MT, NL, AT, PL, PT, RO, SI, SK, FI, SE, UK	359,35	
080205070000022	Pagamento per i giovani agricoltori - regime di pagamento di base - riserva nazionale, riduzione lineare - con disciplina finanziaria - R.1307/13, Art.50&51(2) - anno civile 2018 - BE, DK, DE, FR, IT, LU, MT, SI, FI, SE, UK	3.775,81	656,48
080205070000027	Pagamento per i giovani agricoltori - regime di pagamento di base - riserva nazionale, riduzione lineare - senza disciplina finanziaria - R.1307/13, Art.50&51(2) - anno civile 2019 - BE, DK, DE, FR, IT, LU, MT, SI, FI, SE, UK		839,75
080205070000028	Pagamento per i giovani agricoltori - regime di pagamento di base - riserva nazionale, riduzione lineare - con disciplina finanziaria - R.1307/13, Art.50&51(2) - anno civile 2019 - BE, DK, DE, FR, IT, LU, MT, SI, FI, SE, UK		12.115,51
080205070000031	Pagamento per i giovani agricoltori - senza disciplina finanziaria - R.1307/13, Art.50&51(4) - anno civile 2020	424,60	85.229,63

CAPITOLO FEAGA	DESCRIZIONE	ENTRATE	USCITE
080205070000032	Pagamento per i giovani agricoltori - con disciplina finanziaria - R.1307/13, Art.50&51(4) - anno civile 2020 - BE, BG, CZ, DK, DE, EE, IE, EL, ES, FR, IT, CY, LV, LT, LU, HU, MT, NL, AT, PL, PT, RO, SI, SK, FI, SE		455.903,68
080205090000139	Sostegno accoppiato facoltativo - misura 5 - senza disciplina finanziaria - R.1307/13, Art.52 - anno civile 2018 - BE, BG, CZ, EL, ES, FR, HR, IT, LV, LT, HU, PL, PT, RO, SK, FI		43,31
080205090000140	Sostegno accoppiato facoltativo - misura 5 - con disciplina finanziaria - R.1307/13, Art.52 - anno civile 2018 - BE, BG, CZ, EL, ES, FR, IT, LV, LT, HU, PL, PT, RO, SK, FI		460,63
080205090000197	Sostegno accoppiato facoltativo - misura 2 - senza disciplina finanziaria - R.1307/13, Art.52 - anno civile 2019 - BE, BG, CZ, EE, EL, ES, HR, IT, CY, LV, LT, HU, MT, NL, AT, PL, PT, RO, SI, SK, FI, UK		974,64
080205090000206	Sostegno accoppiato facoltativo - misura 6 - con disciplina finanziaria - R.1307/13, Art.52 - anno civile 2019 - BE, BG, CZ, EL, ES, FR, IT, LV, LT, HU, PL, RO, SK, FI		4.257,27
080205090000232	Sostegno accoppiato facoltativo - misura 19 - con disciplina finanziaria - R.1307/13, Art.52 - anno civile 2019 - FR, IT, RO, FI		8.552,03
080205090000257	Sostegno accoppiato facoltativo - misura 1 - senza disciplina finanziaria - R.1307/13, Art.52 - anno civile 2020 - BE, BG, CZ, DK, EE, IE, EL, ES, FR, HR, IT, CY, LV, LT, LU, HU, MT, NL, AT, PL, PT, RO, SI, SK, FI, SE		1.142,53
080205090000258	Sostegno accoppiato facoltativo - misura 1 - con disciplina finanziaria - R.1307/13, Art.52 - anno civile 2020 - BE, BG, CZ, DK, EE, IE, EL, ES, FR, IT, CY, LV, LT, LU, HU, MT, NL, AT, PL, PT, RO, SI, SK, FI, SE		36.834,51
080205090000259	Sostegno accoppiato facoltativo - misura 2 - senza disciplina finanziaria - R.1307/13, Art.52 - anno civile 2020 - BE, BG, CZ, EE, EL, ES, HR, IT, CY, LV, LT, HU, MT, NL, AT, PL, PT, RO, SI, SK, FI		84.868,15
080205090000260	Sostegno accoppiato facoltativo - misura 2 - con disciplina finanziaria - R.1307/13, Art.52 - anno civile 2020 - BE, BG, CZ, EE, EL, ES, IT, CY, LV, LT, HU, MT, NL, AT, PL, PT, RO, SI, SK, FI		2.106.483,85
080205090000263	Sostegno accoppiato facoltativo - misura 4 - senza disciplina finanziaria - R.1307/13, Art.52 - anno civile 2020 - BE, BG, CZ, EL, ES, FR, HR, IT, LV, LT, HU, MT, AT, PL, PT, SI, SK, FI		14.474,15
080205090000264	Sostegno accoppiato facoltativo - misura 4 - con disciplina finanziaria - R.1307/13, Art.52 - anno civile 2020 - BE, BG, CZ, EL, ES, FR, IT, LV, LT, HU, MT, AT, PL, PT, SI, SK, FI		125.643,53
080205090000265	Sostegno accoppiato facoltativo - misura 5 - senza disciplina finanziaria - R.1307/13, Art.52 - anno civile 2020 - BE, BG, CZ, EL, ES, FR, HR, IT, LV, LT, HU, PL, PT, RO, SK, FI		160,44
080205090000266	Sostegno accoppiato facoltativo - misura 5 - con disciplina finanziaria - R.1307/13, Art.52 - anno civile 2020 - BE, BG, CZ, EL, ES, FR, IT, LV, LT, HU, PL, PT, RO, SK, FI		12.098,62
080205090000267	Sostegno accoppiato facoltativo - misura 6 - senza disciplina finanziaria - R.1307/13, Art.52 - anno civile 2020 - BE, BG, CZ, EL, ES, FR, HR, IT, LV, LT, HU, PL, RO, SK, FI		9.171,81
080205090000268	Sostegno accoppiato facoltativo - misura 6 - con disciplina finanziaria - R.1307/13, Art.52 - anno civile 2020 - BE, BG, CZ, EL, ES, FR, IT, LV, LT, HU, PL, RO, SK, FI		68.811,95

CAPITOLO FEAGA	DESCRIZIONE	ENTRATE	USCITE
080205090000272	Sostegno accoppiato facoltativo - misura 8 - con disciplina finanziaria - R.1307/13, Art.52 - anno civile 2020 - BG, CZ, EL, ES, IT, LV, LT, HU, PL, RO, SK, FI		340,54
080205090000273	Sostegno accoppiato facoltativo - misura 9 - senza disciplina finanziaria - R.1307/13, Art.52 - anno civile 2020 - BG, CZ, EL, ES, IT, LV, LT, HU, PL, RO, SK, FI		459,47
080205090000274	Sostegno accoppiato facoltativo - misura 9 - con disciplina finanziaria - R.1307/13, Art.52 - anno civile 2020 - BG, CZ, EL, ES, IT, LV, LT, HU, PL, RO, SK, FI		104,50
080205090000276	Sostegno accoppiato facoltativo - misura 10 - con disciplina finanziaria - R.1307/13, Art.52 - anno civile 2020 - BG, CZ, EL, ES, IT, LV, LT, HU, PL, RO, SK, FI		569,98
080205090000277	Sostegno accoppiato facoltativo - misura 11 - senza disciplina finanziaria - R.1307/13, Art.52 - anno civile 2020 - BG, CZ, EL, ES, FR, IT, LV, LT, HU, PL, RO, FI		112,65
080205090000278	Sostegno accoppiato facoltativo - misura 11 - con disciplina finanziaria - R.1307/13, Art.52 - anno civile 2020 - BG, CZ, EL, ES, FR, IT, LV, LT, HU, PL, RO, FI		163,58
080205090000285	Sostegno accoppiato facoltativo - misura 15 - senza disciplina finanziaria - R.1307/13, Art.52 - anno civile 2020 - BG, EL, ES, FR, IT, FI		354,74
080205090000289	Sostegno accoppiato facoltativo - misura 17 - senza disciplina finanziaria - R.1307/13, Art.52 - anno civile 2020 - EL, FR, IT, FI		4.991,50
080205090000290	Sostegno accoppiato facoltativo - misura 17 - con disciplina finanziaria - R.1307/13, Art.52 - anno civile 2020 - EL, FR, IT, FI		2.588,19
080205090000293	Sostegno accoppiato facoltativo - misura 19 - senza disciplina finanziaria - R.1307/13, Art.52 - anno civile 2020 - FR, IT, RO, FI		2.291,65
080205090000294	Sostegno accoppiato facoltativo - misura 19 - con disciplina finanziaria - R.1307/13, Art.52 - anno civile 2020 - FR, IT, RO, FI		228.901,81
080205090000296	Sostegno accoppiato facoltativo - misura 20 - con disciplina finanziaria - R.1307/13, Art.52 - anno civile 2020 - EL, ES, FR, IT, RO, FI		1.622,98
080205100000265	Regime per i piccoli agricoltori - regime di pagamento di base - riserva nazionale, riduzione lineare - senza disciplina finanziaria - R.1307/13, Art.22, 61, 65(1)(a), 65(2)(a), 65(2)(c) - anno civile 2020 - DE, EL, ES, HR, IT, MT, AT, PT, SI		2.725,94
080205100000269	Regime per i piccoli agricoltori - pagamento per le pratiche agricole benefiche per il clima e l'ambiente - senza disciplina finanziaria - R.1307/13, Art.61&43 - anno civile 2020 - BG, DE, EE, EL, ES, HR, IT, LV, HU, MT, AT, PL, PT, RO, SI		1.376,05
080205120000007	Rimborso di stanziamenti annullati riportati dall'esercizio finanziario 2020 e precedenti - disciplina finanziaria - unicamente importi negativi - R.1306/13, Art.26(5) - BE, BG, CZ, DK, DE, EE, IE, EL, ES, FR, IT, CY, LV, LT, LU, HU, MT, NL, AT, PL, PT, RO, SI, SK, FI, SE	28,63	266.177,37
080299010022072	Regime di pagamento unico - R.73/09, Titolo III - anno civile 2014 e precedenti		128,29

CAPITOLO FEAGA	DESCRIZIONE	ENTRATE	USCITE
620000000002001	Importi versati e recuperati - casi di frode o di irregolarità - 80% - R.1306/13, Art.55	27.108,27	
620000000002001	Importi versati e recuperati - casi di frode o di irregolarità - 80% - R.1306/13, Art.55	47,75	
620000000002001	Importi versati e recuperati - casi di frode o di irregolarità - 80% - R.1306/13, Art.55	(78,02)	
620000000002001	Importi versati e recuperati - casi di frode o di irregolarità - 80% - R.1306/13, Art.55	(0,30)	
620000000002002	Importi versati e recuperati - casi di frode o di irregolarità - sanzioni a carattere pluriennale, altri recuperi	41.413,61	
620000000002002	Importi versati e recuperati - casi di frode o di irregolarità - sanzioni a carattere pluriennale, altri recuperi	(59,69)	
620000000003020	Condizionalità - 75% - R.1306/13, Art.100 - 2016 e precedenti	74,83	
620000000003022	Condizionalità - 75% - R.1306/13, Art.100 - 2017	150,61	
620000000003024	Condizionalità - 75% - R.1306/13, Art.100 - 2018	16,44	
620000000003026	Condizionalità - 75% - R.1306/13, Art.100 - 2019	49.232,69	
620000000003028	Condizionalità - 75% - R.1306/13, Art.100 - 2020	266,92	
620000000004001	Irregolarità – regola del 50% – recuperi successivi (importi negativi) – assenza di irregolarità (importi positivi) - R.1306/2013, Art.54(2)	78,02	
620000000004001	Irregolarità – regola del 50% – recuperi successivi (importi negativi) – assenza di irregolarità (importi positivi) - R.1306/2013, Art.54(2)	93,71	
620000000004001	Irregolarità – regola del 50% – recuperi successivi (importi negativi) – assenza di irregolarità (importi positivi) - R.1306/2013, Art.54(2)	0,30	
TOTALI		312.053,39	21.094.611,91

PROVINCIA AUTONOMA DI BOLZANO ALTO ADIGE
AUTONOME PROVINZ BOZEN
ORGANISMO PAGATORE – LANDESZAHLSTELLE
AGENZIA PROVINCIALE PER I PAGAMENTI OPPAB
SPESE FEAGA anno solare 2021

La contabilizzazione dei fondi dell'Unione Europea, affluiti nel corso del 2021 sulla contabilità speciale n. 305989 intrattenuto dall'OPPAB, Organismo Pagatore della Provincia Autonoma di Bolzano Alto Adige, presso la Tesoreria Provinciale dello Stato di Bolzano, è la seguente:

ORGANISMO PAGATORE OPPAB

SPESE FEAGA anno solare 2021

SITUAZIONE DI CASSA

Disponibilità al 01/01/2021	5.398.023,66
Accrediti FEAGA 2021	26.000.000,00
Anticipazioni di Tesoreria 2021	1.099.852,08
Importi in Entrata (contabilizzati in T 104)	76.164,28
Storni In Entrata (dal FEASR/Nazionale)	9.000.000,00
Altre Entrate (FEAGA)	0,00
Totale Entrate	36.176.016,36
Importi in Uscita (contabilizzati in T104)	41.460.847,87
Storni In Uscita (al FEASR/Nazionale)	0,00
Altre Uscite (FEAGA)	0,00
Totale Uscite	41.460.847,87
Disponibilità al 31/12/2021	113.192,15

I pagamenti effettuati dall'Organismo Pagatore della Provincia Autonoma di Bolzano Alto Adige nel 2021, distinti per voce di Bilancio UE, sono così ripartiti:

ORGANISMO PAGATORE OPPAB

SPESE FEAGA anno solare 2021
IMPORTI RENDICONTATI IN TABELLA 104

CAPITOLO FEAGA	DESCRIZIONE	ENTRATE	USCITE
080205040000017	Regime di pagamento di base - R.1307/13, Art.22 - anno civile 2017 e precedenti		1.525,39
080205040000025	Regime di pagamento di base - senza disciplina finanziaria - 0% Riduzione dei pagamenti - R.1307/13, Art.22 - anno civile 2018		2.579,95
080205040000026	Regime di pagamento di base - con disciplina finanziaria - 0% Riduzione dei pagamenti - R.1307/13, Art.22 - anno civile 2018		23,18
080205040000033	Regime di pagamento di base - senza disciplina finanziaria - 0% Riduzione dei pagamenti - R.1307/13, Art.22 - anno civile 2019		4.252,54
080205040000034	Regime di pagamento di base - con disciplina finanziaria - 0% Riduzione dei pagamenti - R.1307/13, Art.22 - anno civile 2019	226,811	47.291,83
080205040000041	Regime di pagamento di base - senza disciplina finanziaria - 0% Riduzione dei pagamenti - R.1307/13, Art.22 - anno civile 2020	3.179,61	3.896.171,86
080205040000042	Regime di pagamento di base - con disciplina finanziaria - 0% Riduzione dei pagamenti - R.1307/13, Art.22 - anno civile 2020		5.917.652,60
080205040000044	Regime di pagamento di base - 50% Riduzione dei pagamenti - R.1307/13, Art.22&11 - anno civile 2020		63.080,47
080205040000046	Regime di pagamento di base - senza disciplina finanziaria - 0% Riduzione dei pagamenti - R.1307/13, Art.22 - anno civile 2021	1.338,84	7.788.666,29
080205040000047	Regime di pagamento di base - con disciplina finanziaria - 0% Riduzione dei pagamenti - R.1307/13, Art.22 - anno civile 2021		4.082.845,93
080205050000005	Pagamento per le pratiche agricole benefiche per il clima e l'ambiente - R.1307/13, Art.43 - anno civile 2017 e precedenti		770,57
080205050000007	Pagamento per le pratiche agricole benefiche per il clima e l'ambiente - senza disciplina finanziaria - R.1307/13, Art.43 - anno civile 2018		306,79
080205050000008	Pagamento per le pratiche agricole benefiche per il clima e l'ambiente - con disciplina finanziaria - R.1307/13, Art.43 - anno civile 2018		1.055,30
080205050000009	Pagamento per le pratiche agricole benefiche per il clima e l'ambiente - senza disciplina finanziaria - R.1307/13, Art.43 - anno civile 2019		1.221,06
080205050000010	Pagamento per le pratiche agricole benefiche per il clima e l'ambiente - con disciplina finanziaria - R.1307/13, Art.43 - anno civile 2019		26.409,31
080205050000011	Pagamento per le pratiche agricole benefiche per il clima e l'ambiente - senza disciplina finanziaria - R.1307/13, Art.43 - anno civile 2020	1.668,79	1.439.483,19
080205050000012	Pagamento per le pratiche agricole benefiche per il clima e l'ambiente - con disciplina finanziaria - R.1307/13, Art.43 - anno civile 2020		3.860.511,90
080205050000013	Pagamento per le pratiche agricole benefiche per il clima e l'ambiente - senza disciplina finanziaria - R.1307/13, Art.43 - anno civile 2021	705,83	2.805.294,02
080205050000014	Pagamento per le pratiche agricole benefiche per il clima e l'ambiente - con disciplina finanziaria - R.1307/13, Art.43 - anno civile 2021		3.440.277,22

CAPITOLO FEAGA	DESCRIZIONE	ENTRATE	USCITE
080205070000021	Pagamento per i giovani agricoltori - regime di pagamento di base - riserva nazionale, riduzione lineare - senza disciplina finanziaria - R.1307/13, Art.50&51(2) - anno civile 2018		215,97
080205070000027	Pagamento per i giovani agricoltori - regime di pagamento di base - riserva nazionale, riduzione lineare - senza disciplina finanziaria - R.1307/13, Art.50&51(2) - anno civile 2019		161,06
080205070000031	Pagamento per i giovani agricoltori - senza disciplina finanziaria - R.1307/13, Art.50&51(4) - anno civile 2020		182.025,23
080205070000032	Pagamento per i giovani agricoltori - con disciplina finanziaria - R.1307/13, Art.50&51(4) - anno civile 2020		622.303,21
080205090000196	Sostegno accoppiato facoltativo - misura 1 - con disciplina finanziaria - R.1307/13, Art.52 - anno civile 2019		70,78
080205090000197	Sostegno accoppiato facoltativo - misura 2 - senza disciplina finanziaria - R.1307/13, Art.52 - anno civile 2019		487,32
080205090000198	Sostegno accoppiato facoltativo - misura 2 - con disciplina finanziaria - R.1307/13, Art.52 - anno civile 2019		320,23
080205090000201	Sostegno accoppiato facoltativo - misura 4 - senza disciplina finanziaria - R.1307/13, Art.52 - anno civile 2019		121,87
080205090000202	Sostegno accoppiato facoltativo - misura 4 - con disciplina finanziaria - R.1307/13, Art.52 - anno civile 2019		600,62
080205090000257	Sostegno accoppiato facoltativo - misura 1 - senza disciplina finanziaria - R.1307/13, Art.52 - anno civile 2020		1.594,82
080205090000258	Sostegno accoppiato facoltativo - misura 1 - con disciplina finanziaria - R.1307/13, Art.52 - anno civile 2020		34.332,48
080205090000259	Sostegno accoppiato facoltativo - misura 2 - senza disciplina finanziaria - R.1307/13, Art.52 - anno civile 2020	665,92	725.992,08
080205090000260	Sostegno accoppiato facoltativo - misura 2 - con disciplina finanziaria - R.1307/13, Art.52 - anno civile 2020	409,27	5.542.493,66
080205090000263	Sostegno accoppiato facoltativo - misura 4 - senza disciplina finanziaria - R.1307/13, Art.52 - anno civile 2020		141.497,49
080205090000264	Sostegno accoppiato facoltativo - misura 4 - con disciplina finanziaria - R.1307/13, Art.52 - anno civile 2020		333.469,99
080205090000265	Sostegno accoppiato facoltativo - misura 5 - senza disciplina finanziaria - R.1307/13, Art.52 - anno civile 2020		828,95
080205090000266	Sostegno accoppiato facoltativo - misura 5 - con disciplina finanziaria - R.1307/13, Art.52 - anno civile 2020		3.608,95
080205090000267	Sostegno accoppiato facoltativo- misura 6 - senza disciplina finanziaria - R.1307/13, Art.52 - anno civile 2020		2.497,77
080205090000268	Sostegno accoppiato facoltativo - misura 6 - con disciplina finanziaria - R.1307/13, Art.52 - anno civile 2020		13.497,67
080205090000293	Sostegno accoppiato facoltativo - misura 19 - senza disciplina finanziaria - R.1307/13, Art.52 - anno civile 2020		4.846,96
080205090000294	Sostegno accoppiato facoltativo - misura 19 - con disciplina finanziaria - R.1307/13, Art.52 - anno civile 2020		42.809,60
080205090000295	Sostegno accoppiato facoltativo - misura 20 - senza disciplina finanziaria - R.1307/13, Art.52 - anno civile 2020		4.474,14

CAPITOLO FEAGA	DESCRIZIONE	ENTRATE	USCITE
080205090000296	Sostegno accoppiato facoltativo - misura 20 - con disciplina finanziaria - R.1307/13, Art.52 - anno civile 2020		9.421,15
080205120000007	Rimborso di stanziamenti annullati riportati dall' esercizio finanziario 2020 - disciplina finanziaria - R.1306/13, Art.26(5)	16,70	412.574,70
080299010024038	Sostegno ad hoc - premi assicurativi - R.73/09, Art.68(1)(d) - anno civile 2014 e precedenti		619,94
620000000002001	Importi versati e recuperati - casi di frode o di irregolarità - 80% - R.1306/13, Art.55	35.670,05	317,83
620000000002002	Importi versati e recuperati - casi di frode o di irregolarità - sanzioni a carattere pluriennale, altri recuperi	7.089,02	244,00
620000000003028	Condizionalità - 75% - R.1306/13, Art.100 - 2020	25.193,44	
	TOTALI	76.164,28	41.460.847,87

**ORGANISMO PAGATORE AGREA
SPESE FEAGA anno solare 2021**

La contabilizzazione dei fondi dell'Unione Europea, affluiti nel corso del 2021 sulla contabilità speciale n. 79208 intrattenuta dall'AGREA, Organismo Pagatore della Regione Emilia-Romagna, presso la Tesoreria provinciale dello Stato di Bologna, è la seguente:

**ORGANISMO PAGATORE AGREA
SPESE FEAGA anno solare 2021**

SITUAZIONE DI CASSA

Disponibilità al 01/01/2021	52.373.571,34
Accrediti FEAGA 2021	297.500.000,00
Anticipazioni di Tesoreria 2021	167.500.000,00
Importi in Entrata (contabilizzati in T 104)	2.474.922,38
Storni In Entrata (dal FEASR/Nazionale)	0,00
Altre Entrate (FEAGA)	13.796.296,32
Totale Entrate	481.271.218,70
Importi in Uscita (contabilizzati in T104)	441.931.483,29
Storni In Uscita (al FEASR/Nazionale)	0,00
Altre Uscite (FEAGA)	13.796.296,32
Totale Uscite	455.727.779,61
Disponibilità al 31/12/2021	77.917.010,43

I pagamenti effettuati dall'Organismo Pagatore della Regione Emilia-Romagna nel 2021, distinti per voce di Bilancio UE, sono così ripartiti:

**ORGANISMO PAGATORE AGREA
SPESE FEAGA anno solare 2021**

IMPORTI RENDICONTATI IN TABELLA 104

CAPITOLO FEAGA	DESCRIZIONE	ENTRATE	USCITE
0802-03060000103	PROGRAMMI OPERATIVI - PAGAMENTO DEL SALDO - R.1308/13, ART.33; R.2017/892, ART.10 - 2020		29.921.993,91
0802-03060000108	PROGRAMMI OPERATIVI - ANTICIPI - R.1308/13, ART.33 - R.2017/892, ART.11 - 2021		53.135.028,21
0802-03070000018	RISTRUTTURAZIONE E RICONVERSIONE DEI VIGNETI - ANTICIPI - R.1308/13, ART.46		3.719.745,28
0802-03070000019	RISTRUTTURAZIONE E RICONVERSIONE DEI VIGNETI - SALDO - R.1308/13, ART.46	6.371,05	10.337.534,35
0802-03070000024	INVESTIMENTI - ANTICIPI - R.1308/13, ART.50		4.963.932,04
0802-03070000025	INVESTIMENTI - SALDO - R.1308/13, ART.50		3.191.098,93
0802-03080000024	AIUTO PARTICOLARE ALL'APICOLTURA - R.1308/13, ART.55 - PROGRAMMA 2021		288.177,95
0802-05040000009	REGIME DI PAGAMENTO DI BASE - R.1307/13, ART.22&11 - ANNO CIVILE 2016 E PRECEDENTI	3.830,92	70.724,98
0802-05040000017	REGIME DI PAGAMENTO DI BASE - SENZA DISCIPLINA FINANZIARIA - 0% RIDUZIONE DEI PAGAMENTI - R.1307/13, ART.22 - ANNO CIVILE 2017	905,64	15.311,31
0802-05040000018	REGIME DI PAGAMENTO DI BASE - CON DISCIPLINA FINANZIARIA - 0% RIDUZIONE DEI PAGAMENTI - R.1307/13, ART.22 - ANNO CIVILE 2017	216,63	22.238,06
0802-05040000025	REGIME DI PAGAMENTO DI BASE - SENZA DISCIPLINA FINANZIARIA - 0% RIDUZIONE DEI PAGAMENTI - R.1307/13, ART.22 - ANNO CIVILE 2018	28.860,89	72.740,24
0802-05040000026	REGIME DI PAGAMENTO DI BASE - CON DISCIPLINA FINANZIARIA - 0% RIDUZIONE DEI PAGAMENTI - R.1307/13, ART.22 - ANNO CIVILE 2018	113.540,96	94.929,13
0802-05040000030	REGIME DI PAGAMENTO DI BASE - 50% RIDUZIONE DEI PAGAMENTI - R.1307/13, ART.22&11 - ANNO CIVILE 2018		1.640,06
0802-05040000033	REGIME DI PAGAMENTO DI BASE - SENZA DISCIPLINA FINANZIARIA - 0% RIDUZIONE DEI PAGAMENTI - R.1307/13, ART.22 - ANNO CIVILE 2019	30.496,46	46.379,61
0802-05040000034	REGIME DI PAGAMENTO DI BASE - CON DISCIPLINA FINANZIARIA - 0% RIDUZIONE DEI PAGAMENTI - R.1307/13, ART.22 - ANNO CIVILE 2019	66.988,06	98.926,01
0802-05040000038	REGIME DI PAGAMENTO DI BASE - 50% RIDUZIONE DEI PAGAMENTI - R.1307/13, ART.22&11 - ANNO CIVILE 2019		1.345,95
0802-05040000041	REGIME DI PAGAMENTO DI BASE - SENZA DISCIPLINA FINANZIARIA - 0% RIDUZIONE DEI PAGAMENTI - R.1307/13, ART.22 - ANNO CIVILE 2020	62.736,77	16.028.895,96
0802-05040000042	REGIME DI PAGAMENTO DI BASE - CON DISCIPLINA FINANZIARIA - 0% RIDUZIONE DEI PAGAMENTI - R.1307/13, ART.22 - ANNO CIVILE 2020	460.773,91	39.472.715,85
0802-05040000044	REGIME DI PAGAMENTO DI BASE - 50% RIDUZIONE DEI PAGAMENTI - R.1307/13, ART.22&11 - ANNO CIVILE 2020 - IT	33.973,88	1.086.451,69
0802-05040000046	REGIME DI PAGAMENTO DI BASE - SENZA DISCIPLINA FINANZIARIA - 0% RIDUZIONE DEI PAGAMENTI - R.1307/13, ART.22 - ANNO CIVILE 2021	76.256,74	36.292.125,83
0802-05040000047	REGIME DI PAGAMENTO DI BASE - CON DISCIPLINA FINANZIARIA - 0% RIDUZIONE DEI PAGAMENTI - R.1307/13, ART.22 - ANNO CIVILE 2021	53.250,39	85.659.067,43

CAPITOLO FEAGA	DESCRIZIONE	ENTRATE	USCITE
0802-05040000049	REGIME DI PAGAMENTO DI BASE - 50% RIDUZIONE DEI PAGAMENTI - R.1307/13, ART.22&11 - ANNO CIVILE 2021		2.804.127,87
0802-05050000003	PAGAMENTO PER LE PRATICHE AGRICOLE BENEFICHE PER IL CLIMA E L'AMBIENTE - R.1307/13, ART.43 - ANNO CIVILE 2016 E PRECEDENTI	1.915,10	35.231,73
0802-05050000005	PAGAMENTO PER LE PRATICHE AGRICOLE BENEFICHE PER IL CLIMA E L'AMBIENTE - R.1307/13, ART.43 - ANNO CIVILE 2017 E PRECEDENTI		517,99
0802-05050000005	PAGAMENTO PER LE PRATICHE AGRICOLE BENEFICHE PER IL CLIMA E L'AMBIENTE - SENZA DISCIPLINA FINANZIARIA - R.1307/13, ART.43 - ANNO CIVILE 2017	56,56	3.056,03
0802-05050000006	PAGAMENTO PER LE PRATICHE AGRICOLE BENEFICHE PER IL CLIMA E L'AMBIENTE - CON DISCIPLINA FINANZIARIA - R.1307/13, ART.43 - ANNO CIVILE 2017		16.138,23
0802-05050000007	PAGAMENTO PER LE PRATICHE AGRICOLE BENEFICHE PER IL CLIMA E L'AMBIENTE - SENZA DISCIPLINA FINANZIARIA - R.1307/13, ART.43 - ANNO CIVILE 2018	6.792,22	18.349,00
0802-05050000008	PAGAMENTO PER LE PRATICHE AGRICOLE BENEFICHE PER IL CLIMA E L'AMBIENTE - CON DISCIPLINA FINANZIARIA - R.1307/13, ART.43 - ANNO CIVILE 2018	63.601,92	80.045,07
0802-05050000009	PAGAMENTO PER LE PRATICHE AGRICOLE BENEFICHE PER IL CLIMA E L'AMBIENTE - SENZA DISCIPLINA FINANZIARIA - R.1307/13, ART.43 - ANNO CIVILE 2019	6.904,96	19.187,64
0802-05050000010	PAGAMENTO PER LE PRATICHE AGRICOLE BENEFICHE PER IL CLIMA E L'AMBIENTE - CON DISCIPLINA FINANZIARIA - R.1307/13, ART.43 - ANNO CIVILE 2019	52.789,40	83.466,64
0802-05050000011	PAGAMENTO PER LE PRATICHE AGRICOLE BENEFICHE PER IL CLIMA E L'AMBIENTE - SENZA DISCIPLINA FINANZIARIA - R.1307/13, ART.43 - ANNO CIVILE 2020	26.758,20	3.495.559,20
0802-05050000012	PAGAMENTO PER LE PRATICHE AGRICOLE BENEFICHE PER IL CLIMA E L'AMBIENTE - CON DISCIPLINA FINANZIARIA - R.1307/13, ART.43 - ANNO CIVILE 2020	497.620,52	25.518.162,62
0802-05050000013	PAGAMENTO PER LE PRATICHE AGRICOLE BENEFICHE PER IL CLIMA E L'AMBIENTE - SENZA DISCIPLINA FINANZIARIA - R.1307/13, ART.43 - ANNO CIVILE 2021	28.630,25	5.473.174,69
0802-05050000014	PAGAMENTO PER LE PRATICHE AGRICOLE BENEFICHE PER IL CLIMA E L'AMBIENTE - CON DISCIPLINA FINANZIARIA - R.1307/13, ART.43 - ANNO CIVILE 2021	40.513,68	61.651.636,25
0802-05070000021	PAGAMENTO PER I GIOVANI AGRICOLTORI - REGIME DI PAGAMENTO DI BASE - RISERVA NAZIONALE, RIDUZIONE LINEARE - SENZA DISCIPLINA FINANZIARIA - R.1307/13,	305,97	391,67
0802-05070000022	PAGAMENTO PER I GIOVANI AGRICOLTORI - REGIME DI PAGAMENTO DI BASE - RISERVA NAZIONALE, RIDUZIONE LINEARE - CON DISCIPLINA FINANZIARIA - R.1307/13, AR	93.261,34	10.121,27
0802-05070000026	PAGAMENTO PER I GIOVANI AGRICOLTORI - CON DISCIPLINA FINANZIARIA - R.1307/13, ART.50&51(4) - ANNO CIVILE 2019	2.470,33	
0802-05070000027	PAGAMENTO PER I GIOVANI AGRICOLTORI - REGIME DI PAGAMENTO DI BASE - RISERVA NAZIONALE, RIDUZIONE LINEARE - SENZA DISCIPLINA FINANZIARIA - R.1307/13,	335,40	1.484,97
0802-05070000028	PAGAMENTO PER I GIOVANI AGRICOLTORI - REGIME DI PAGAMENTO DI BASE - RISERVA NAZIONALE, RIDUZIONE LINEARE - CON DISCIPLINA FINANZIARIA - R.1307/13, AR	9.802,49	2.043,83

CAPITOLO FEAGA	DESCRIZIONE	ENTRATE	USCITE
0802-05070000031	PAGAMENTO PER I GIOVANI AGRICOLTORI - SENZA DISCIPLINA FINANZIARIA - R.1307/13, ART.50&51(4) - ANNO CIVILE 2020	1.445,55	187.618,85
0802-05070000032	PAGAMENTO PER I GIOVANI AGRICOLTORI - CON DISCIPLINA FINANZIARIA - R.1307/13, ART.50&51(4) - ANNO CIVILE 2020	8.822,44	4.572.870,52
0802-05090000005	SOSTEGNO ACCOPPIATO FACOLTATIVO - MISURA 2 - R.1307/13, ART.52 - ANNO CIVILE 2016		11.553,42
0802-05090000009	SOSTEGNO ACCOPPIATO FACOLTATIVO - MISURA 4 - R.1307/13, ART.52 - ANNO CIVILE 2016		2.959,09
0802-05090000011	SOSTEGNO ACCOPPIATO FACOLTATIVO - MISURA 5 - R.1307/13, ART.52 - ANNO CIVILE 2016		144,40
0802-05090000017	SOSTEGNO ACCOPPIATO FACOLTATIVO - MISURA 8 - R.1307/13, ART.52 - ANNO CIVILE 2016		370,41
0802-05090000025	SOSTEGNO ACCOPPIATO FACOLTATIVO - MISURA 12 - R.1307/13, ART.52 - ANNO CIVILE 2016		758,08
0802-05090000029	SOSTEGNO ACCOPPIATO FACOLTATIVO - MISURA 14 - R.1307/13, ART.52 - ANNO CIVILE 2016		1.538,76
0802-05090000074	SOSTEGNO ACCOPPIATO FACOLTATIVO - MISURA 4 - CON DISCIPLINA FINANZIARIA - R.1307/13, ART.52 - ANNO CIVILE 2017		1.425,15
0802-05090000082	SOSTEGNO ACCOPPIATO FACOLTATIVO - MISURA 8 - CON DISCIPLINA FINANZIARIA - R.1307/13, ART.52 - ANNO CIVILE 2017		83,13
0802-05090000090	SOSTEGNO ACCOPPIATO FACOLTATIVO - MISURA 12 - CON DISCIPLINA FINANZIARIA - R.1307/13, ART.52 - ANNO CIVILE 2017		796,32
0802-05090000094	SOSTEGNO ACCOPPIATO FACOLTATIVO - MISURA 14 - CON DISCIPLINA FINANZIARIA - R.1307/13, ART.52 - ANNO CIVILE 2017		3.025,31
0802-05090000104	SOSTEGNO ACCOPPIATO FACOLTATIVO - MISURA 19 - CON DISCIPLINA FINANZIARIA - R.1307/13, ART.52 - ANNO CIVILE 2017		199,75
0802-05090000131	SOSTEGNO ACCOPPIATO FACOLTATIVO - MISURA 1 - SENZA DISCIPLINA FINANZIARIA - R.1307/13, ART.52 - ANNO CIVILE 2018	72,11	2.000,00
0802-05090000132	SOSTEGNO ACCOPPIATO FACOLTATIVO - MISURA 1 - CON DISCIPLINA FINANZIARIA - R.1307/13, ART.52 - ANNO CIVILE 2018	39.279,54	19.667,23
0802-05090000134	SOSTEGNO ACCOPPIATO FACOLTATIVO - MISURA 2 - CON DISCIPLINA FINANZIARIA - R.1307/13, ART.52 - ANNO CIVILE 2018	1.086,42	9.584,98
0802-05090000137	SOSTEGNO ACCOPPIATO FACOLTATIVO - MISURA 4 - SENZA DISCIPLINA FINANZIARIA - R.1307/13, ART.52 - ANNO CIVILE 2018		782,84
0802-05090000138	SOSTEGNO ACCOPPIATO FACOLTATIVO - MISURA 4 - CON DISCIPLINA FINANZIARIA - R.1307/13, ART.52 - ANNO CIVILE 2018	737,40	1.317,51
0802-05090000140	SOSTEGNO ACCOPPIATO FACOLTATIVO - MISURA 5 - CON DISCIPLINA FINANZIARIA - R.1307/13, ART.52 - ANNO CIVILE 2018		250,51
0802-05090000141	SOSTEGNO ACCOPPIATO FACOLTATIVO - MISURA 6 - SENZA DISCIPLINA FINANZIARIA - R.1307/13, ART.52 - ANNO CIVILE 2018		688,71
0802-05090000145	SOSTEGNO ACCOPPIATO FACOLTATIVO - MISURA 8 - SENZA DISCIPLINA FINANZIARIA - R.1307/13, ART.52 - ANNO CIVILE 2018		76,88
0802-05090000146	SOSTEGNO ACCOPPIATO FACOLTATIVO - MISURA 8 - CON DISCIPLINA FINANZIARIA - R.1307/13, ART.52 - ANNO CIVILE 2018	195,57	6.542,37
0802-05090000147	SOSTEGNO ACCOPPIATO FACOLTATIVO - MISURA 9 - SENZA DISCIPLINA FINANZIARIA - R.1307/13, ART.52 - ANNO CIVILE 2018		11,78

CAPITOLO FEAGA	DESCRIZIONE	ENTRATE	USCITE
0802-05090000148	SOSTEGNO ACCOPPIATO FACOLTATIVO - MISURA 9 - CON DISCIPLINA FINANZIARIA - R.1307/13, ART.52 - ANNO CIVILE 2018		449,42
0802-05090000154	SOSTEGNO ACCOPPIATO FACOLTATIVO - MISURA 12 - CON DISCIPLINA FINANZIARIA - R.1307/13, ART.52 - ANNO CIVILE 2018		837,29
0802-05090000156	SOSTEGNO ACCOPPIATO FACOLTATIVO - MISURA 13 - CON DISCIPLINA FINANZIARIA - R.1307/13, ART.52 - ANNO CIVILE 2018	601,49	240,78
0802-05090000158	SOSTEGNO ACCOPPIATO FACOLTATIVO - MISURA 14 - CON DISCIPLINA FINANZIARIA - R.1307/13, ART.52 - ANNO CIVILE 2018	2.469,78	4.709,89
0802-05090000168	SOSTEGNO ACCOPPIATO FACOLTATIVO - MISURA 19 - CON DISCIPLINA FINANZIARIA - R.1307/13, ART.52 - ANNO CIVILE 2018	14.353,17	593,10
0802-05090000195	SOSTEGNO ACCOPPIATO FACOLTATIVO - MISURA 1 - SENZA DISCIPLINA FINANZIARIA - R.1307/13, ART.52 - ANNO CIVILE 2019		287,24
0802-05090000196	SOSTEGNO ACCOPPIATO FACOLTATIVO - MISURA 1 - CON DISCIPLINA FINANZIARIA - R.1307/13, ART.52 - ANNO CIVILE 2019	16.562,81	15.713,43
0802-05090000198	SOSTEGNO ACCOPPIATO FACOLTATIVO - MISURA 2 - CON DISCIPLINA FINANZIARIA - R.1307/13, ART.52 - ANNO CIVILE 2019		61.002,99
0802-05090000202	SOSTEGNO ACCOPPIATO FACOLTATIVO - MISURA 4 - CON DISCIPLINA FINANZIARIA - R.1307/13, ART.52 - ANNO CIVILE 2019		720,74
0802-05090000203	SOSTEGNO ACCOPPIATO FACOLTATIVO - MISURA 5 - SENZA DISCIPLINA FINANZIARIA - R.1307/13, ART.52 - ANNO CIVILE 2019		692,24
0802-05090000209	SOSTEGNO ACCOPPIATO FACOLTATIVO - MISURA 8 - SENZA DISCIPLINA FINANZIARIA - R.1307/13, ART.52 - ANNO CIVILE 2019	219,48	478,84
0802-05090000210	SOSTEGNO ACCOPPIATO FACOLTATIVO - MISURA 8 - CON DISCIPLINA FINANZIARIA - R.1307/13, ART.52 - ANNO CIVILE 2019	1.196,85	2.272,96
0802-05090000211	SOSTEGNO ACCOPPIATO FACOLTATIVO - MISURA 9 - SENZA DISCIPLINA FINANZIARIA - R.1307/13, ART.52 - ANNO CIVILE 2019		1.261,78
0802-05090000212	SOSTEGNO ACCOPPIATO FACOLTATIVO - MISURA 9 - CON DISCIPLINA FINANZIARIA - R.1307/13, ART.52 - ANNO CIVILE 2019	672,01	
0802-05090000218	SOSTEGNO ACCOPPIATO FACOLTATIVO - MISURA 12 - CON DISCIPLINA FINANZIARIA - R.1307/13, ART.52 - ANNO CIVILE 2019		1.578,35
0802-05090000219	SOSTEGNO ACCOPPIATO FACOLTATIVO - MISURA 13 - SENZA DISCIPLINA FINANZIARIA - R.1307/13, ART.52 - ANNO CIVILE 2019		86,91
0802-05090000220	SOSTEGNO ACCOPPIATO FACOLTATIVO - MISURA 13 - CON DISCIPLINA FINANZIARIA - R.1307/13, ART.52 - ANNO CIVILE 2019	2.999,34	173,09
0802-05090000221	SOSTEGNO ACCOPPIATO FACOLTATIVO - MISURA 14 - SENZA DISCIPLINA FINANZIARIA - R.1307/13, ART.52 - ANNO CIVILE 2019		221,41
0802-05090000222	SOSTEGNO ACCOPPIATO FACOLTATIVO - MISURA 14 - CON DISCIPLINA FINANZIARIA - R.1307/13, ART.52 - ANNO CIVILE 2019	3,14	6.221,55
0802-05090000231	SOSTEGNO ACCOPPIATO FACOLTATIVO - MISURA 19 - SENZA DISCIPLINA FINANZIARIA - R.1307/13, ART.52 - ANNO CIVILE 2019		662,86
0802-05090000232	SOSTEGNO ACCOPPIATO FACOLTATIVO - MISURA 19 - CON DISCIPLINA FINANZIARIA - R.1307/13, ART.52 - ANNO CIVILE 2019		296,99

CAPITOLO FEAGA	DESCRIZIONE	ENTRATE	USCITE
0802-05090000234	SOSTEGNO ACCOPPIATO FACOLTATIVO - MISURA 20 - CON DISCIPLINA FINANZIARIA - R.1307/13, ART.52 - ANNO CIVILE 2019		187,39
0802-05090000257	SOSTEGNO ACCOPPIATO FACOLTATIVO - MISURA 1 - SENZA DISCIPLINA FINANZIARIA - R.1307/13, ART.52 - ANNO CIVILE 2020	205,68	23.171,24
0802-05090000258	SOSTEGNO ACCOPPIATO FACOLTATIVO - MISURA 1 - CON DISCIPLINA FINANZIARIA - R.1307/13, ART.52 - ANNO CIVILE 2020	9.186,32	10.644.038,56
0802-05090000259	SOSTEGNO ACCOPPIATO FACOLTATIVO - MISURA 2 - SENZA DISCIPLINA FINANZIARIA - R.1307/13, ART.52 - ANNO CIVILE 2020	126,17	17.963,42
0802-05090000260	SOSTEGNO ACCOPPIATO FACOLTATIVO - MISURA 2 - CON DISCIPLINA FINANZIARIA - R.1307/13, ART.52 - ANNO CIVILE 2020	3.120,18	4.720.236,70
0802-05090000261	SOSTEGNO ACCOPPIATO FACOLTATIVO - MISURA 3 - SENZA DISCIPLINA FINANZIARIA - R.1307/13, ART.52 - ANNO CIVILE 2020		750,38
0802-05090000262	SOSTEGNO ACCOPPIATO FACOLTATIVO - MISURA 3 - CON DISCIPLINA FINANZIARIA - R.1307/13, ART.52 - ANNO CIVILE 2020		1.714,69
0802-05090000263	SOSTEGNO ACCOPPIATO FACOLTATIVO - MISURA 4 - SENZA DISCIPLINA FINANZIARIA - R.1307/13, ART.52 - ANNO CIVILE 2020	134,97	13.001,59
0802-05090000264	SOSTEGNO ACCOPPIATO FACOLTATIVO - MISURA 4 - CON DISCIPLINA FINANZIARIA - R.1307/13, ART.52 - ANNO CIVILE 2020		1.074.622,91
0802-05090000265	SOSTEGNO ACCOPPIATO FACOLTATIVO - MISURA 5 - SENZA DISCIPLINA FINANZIARIA - R.1307/13, ART.52 - ANNO CIVILE 2020		2.186,93
0802-05090000266	SOSTEGNO ACCOPPIATO FACOLTATIVO - MISURA 5 - CON DISCIPLINA FINANZIARIA - R.1307/13, ART.52 - ANNO CIVILE 2020		62.799,04
0802-05090000267	SOSTEGNO ACCOPPIATO FACOLTATIVO - MISURA 6 - SENZA DISCIPLINA FINANZIARIA - R.1307/13, ART.52 - ANNO CIVILE 2020		1.108,29
0802-05090000268	SOSTEGNO ACCOPPIATO FACOLTATIVO - MISURA 6 - CON DISCIPLINA FINANZIARIA - R.1307/13, ART.52 - ANNO CIVILE 2020		26.779,99
0802-05090000271	SOSTEGNO ACCOPPIATO FACOLTATIVO - MISURA 8 - SENZA DISCIPLINA FINANZIARIA - R.1307/13, ART.52 - ANNO CIVILE 2020	141,16	76.460,39
0802-05090000272	SOSTEGNO ACCOPPIATO FACOLTATIVO MISURA 8 - CON DISCIPLINA FINANZIARIA - R.1307/13, ART.52 - ANNO CIVILE 2020	4.125,68	975.947,86
0802-05090000273	SOSTEGNO ACCOPPIATO FACOLTATIVO - MISURA 9 - SENZA DISCIPLINA FINANZIARIA - R.1307/13, ART.52 - ANNO CIVILE 2020		8.208,06
0802-05090000274	SOSTEGNO ACCOPPIATO FACOLTATIVO - MISURA 9 - CON DISCIPLINA FINANZIARIA - R.1307/13, ART.52 - ANNO CIVILE 2020		141.995,11
0802-05090000275	SOSTEGNO ACCOPPIATO FACOLTATIVO - MISURA 10 - SENZA DISCIPLINA FINANZIARIA - R.1307/13, ART.52 - ANNO CIVILE 2020		171,91
0802-05090000276	SOSTEGNO ACCOPPIATO FACOLTATIVO - MISURA 10 - CON DISCIPLINA FINANZIARIA - R.1307/13, ART.52 - ANNO CIVILE 2020		47.726,15
0802-05090000277	SOSTEGNO ACCOPPIATO FACOLTATIVO - MISURA 11 - SENZA DISCIPLINA FINANZIARIA - R.1307/13, ART.52 - ANNO CIVILE 2020		578,83
0802-05090000278	SOSTEGNO ACCOPPIATO FACOLTATIVO - MISURA 11 - CON DISCIPLINA FINANZIARIA - R.1307/13, ART.52 - ANNO CIVILE 2020		6.929,06

CAPITOLO FEAGA	DESCRIZIONE	ENTRATE	USCITE
0802-05090000279	SOSTEGNO ACCOPPIATO FACOLTATIVO - MISURA 12 - SENZA DISCIPLINA FINANZIARIA - R.1307/13, ART.52 - ANNO CIVILE 2020		5.589,71
0802-05090000280	SOSTEGNO ACCOPPIATO FACOLTATIVO - MISURA 12 - CON DISCIPLINA FINANZIARIA - R.1307/13, ART.52 - ANNO CIVILE 2020	2.864,49	808.619,86
0802-05090000281	SOSTEGNO ACCOPPIATO FACOLTATIVO - MISURA 13 - SENZA DISCIPLINA FINANZIARIA - R.1307/13, ART.52 - ANNO CIVILE 2020		82.640,18
0802-05090000282	SOSTEGNO ACCOPPIATO FACOLTATIVO - MISURA 13 - CON DISCIPLINA FINANZIARIA - R.1307/13, ART.52 - ANNO CIVILE 2020	15.529,67	11.473.757,10
0802-05090000283	SOSTEGNO ACCOPPIATO FACOLTATIVO - MISURA 14 - SENZA DISCIPLINA FINANZIARIA - R.1307/13, ART.52 - ANNO CIVILE 2020		7.041,29
0802-05090000284	SOSTEGNO ACCOPPIATO FACOLTATIVO - MISURA 14 - CON DISCIPLINA FINANZIARIA - R.1307/13, ART.52 - ANNO CIVILE 2020	1.936,09	4.047.135,27
0802-05090000285	SOSTEGNO ACCOPPIATO FACOLTATIVO - MISURA 15 - SENZA DISCIPLINA FINANZIARIA - R.1307/13, ART.52 - ANNO CIVILE 2020	291,36	3.974,41
0802-05090000286	SOSTEGNO ACCOPPIATO FACOLTATIVO - MISURA 15 - CON DISCIPLINA FINANZIARIA - R.1307/13, ART.52 - ANNO CIVILE 2020		3.039,65
0802-05090000287	SOSTEGNO ACCOPPIATO FACOLTATIVO - MISURA 16 - SENZA DISCIPLINA FINANZIARIA - R.1307/13, ART.52 - ANNO CIVILE 2020	54,80	976,96
0802-05090000288	SOSTEGNO ACCOPPIATO FACOLTATIVO - MISURA 16 - CON DISCIPLINA FINANZIARIA - R.1307/13, ART.52 - ANNO CIVILE 2020		214,23
0802-05090000289	SOSTEGNO ACCOPPIATO FACOLTATIVO - MISURA 17 - SENZA DISCIPLINA FINANZIARIA - R.1307/13, ART.52 - ANNO CIVILE 2020		4.782,57
0802-05090000290	SOSTEGNO ACCOPPIATO FACOLTATIVO - MISURA 17 - CON DISCIPLINA FINANZIARIA - R.1307/13, ART.52 - ANNO CIVILE 2020		10.607,94
0802-05090000291	SOSTEGNO ACCOPPIATO FACOLTATIVO - MISURA 18 - SENZA DISCIPLINA FINANZIARIA - R.1307/13, ART.52 - ANNO CIVILE 2020		755,00
0802-05090000292	SOSTEGNO ACCOPPIATO FACOLTATIVO - MISURA 18 - CON DISCIPLINA FINANZIARIA - R.1307/13, ART.52 - ANNO CIVILE 2020		60.257,38
0802-05090000293	SOSTEGNO ACCOPPIATO FACOLTATIVO - MISURA 19 - SENZA DISCIPLINA FINANZIARIA - R.1307/13, ART.52 - ANNO CIVILE 2020	349,98	7.591,45
0802-05090000294	SOSTEGNO ACCOPPIATO FACOLTATIVO - MISURA 19 - CON DISCIPLINA FINANZIARIA - R.1307/13, ART.52 - ANNO CIVILE 2020	113,26	4.835.711,46
0802-05090000295	SOSTEGNO ACCOPPIATO FACOLTATIVO - MISURA 20 - SENZA DISCIPLINA FINANZIARIA - R.1307/13, ART.52 - ANNO CIVILE 2020	129,62	3.077,58
0802-05090000296	SOSTEGNO ACCOPPIATO FACOLTATIVO - MISURA 20 - CON DISCIPLINA FINANZIARIA - R.1307/13, ART.52 - ANNO CIVILE 2020	294,92	85.852,67
0802-05090000343	SOSTEGNO ACCOPPIATO FACOLTATIVO - MISURA 13 - SENZA DISCIPLINA FINANZIARIA - R.1307/13, ART.52 - ANNO CIVILE 2021		113.672,68
0802-05090000344	SOSTEGNO ACCOPPIATO FACOLTATIVO - MISURA 13 - CON DISCIPLINA FINANZIARIA - R.1307/13, ART.52 - ANNO CIVILE 2021	16.767,97	7.994.235,84
0802-05100000020	REGIME PER I PICCOLI AGRICOLTORI - REGIME DI PAGAMENTO DI BASE - RISERVA NAZIONALE, RIDUZIONE LINEARE - R.1307/13, ART.22, 61, 65(1)(A), 65(2)(A), 65(1.471,41

CAPITOLO FEAGA	DESCRIZIONE	ENTRATE	USCITE
0802-05100000024	REGIME PER I PICCOLI AGRICOLTORI - PAGAMENTO PER LE PRATICHE AGRICOLE BENEFICHE PER IL CLIMA E L'AMBIENTE - R.1307/13, ART.61&43 - ANNO CIVILE 2016 E		737,47
0802-05100000078	REGIME PICCOLI AGRICOLTORI-REGIME PAGAMENTO DI BASE-RISERVA NAZIONALE, RIDUZIONE LINEARE-R.1307/13ART.22,61,65(1)(A),65(2)(A),65(2)(C)AC2017 E PREC		2.674,32
0802-05100000082	REGIME PER I PICCOLI AGRICOLTORI - PAGAMENTO PER LE PRATICHE AGRICOLE BENEFICHE PER IL CLIMA E L'AMBIENTE-R.1307/13, ART.61&43-ANNO CIVILE 2017 E PREC		1.340,37
0802-05100000141	REGIME PER I PICCOLI AGRICOLTORI - REGIME DI PAGAMENTO DI BASE - RISERVA NAZIONALE, RIDUZIONE LINEARE - SENZA DISCIPLINA FINANZIARIA - R.1307/13, ART.		800,11
0802-05100000145	REGIME PER I PICCOLI AGRICOLTORI - PAGAMENTO PER LE PRATICHE AGRICOLE BENEFICHE PER IL CLIMA E L'AMBIENTE - SENZA DISCIPLINA FINANZIARIA - R.1307/13,		401,02
0802-05100000149	REGIME PER I PICCOLI AGRICOLTORI - PAGAMENTO PER I GIOVANI AGRICOLTORI - REGIME DI PAGAMENTO DI BASE - RISERVA NAZIONALE, RIDUZIONE LINEARE - SENZA D		43,72
0802-05100000167	REGIME PER I PICCOLI AGRICOLTORI - SOSTEGNO ACCOPPIATO FACOLTATIVO MISURA 9 - SENZA DISCIPLINA FINANZIARIA - R.1307/13, ART.52, 61&63 - ANNO CIVILE 2		53,14
0802-05100000203	REGIME PER I PICCOLI AGRICOLTORI - REGIME DI PAGAMENTO DI BASE - RISERVA NAZIONALE, RIDUZIONE LINEARE - SENZA DISCIPLINA FINANZIARIA - R.1307/13, ART.		662,22
0802-05100000207	REGIME PER I PICCOLI AGRICOLTORI - PAGAMENTO PER LE PRATICHE AGRICOLE BENEFICHE PER IL CLIMA E L'AMBIENTE - SENZA DISCIPLINA FINANZIARIA - R.1307/13,		331,90
0802-05100000265	REGIME PER I PICCOLI AGRICOLTORI - REGIME DI PAGAMENTO DI BASE - RISERVA NAZIONALE, RIDUZIONE LINEARE - SENZA DISCIPLINA FINANZIARIA - R.1307/13, ART.	3.006,63	357.837,15
0802-05100000269	REGIME PER I PICCOLI AGRICOLTORI - PAGAMENTO PER LE PRATICHE AGRICOLE BENEFICHE PER IL CLIMA E L'AMBIENTE - SENZA DISCIPLINA FINANZIARIA - R.1307/13,	1.549,32	179.362,14
0802-05100000271	REGIME PER I PICCOLI AGRICOLTORI - PAGAMENTO PER I GIOVANI AGRICOLTORI E IMPORTI RESIDUI - SENZA DISCIPLINA FINANZIARIA - R.1307/13, ART.50, 51(4), 61		989,57
0802-05100000289	REGIME PER I PICCOLI AGRICOLTORI - SOSTEGNO ACCOPPIATO FACOLTATIVO MISURA 8 - SENZA DISCIPLINA FINANZIARIA - R.1307/13, ART.52, 61&63 - ANNO CIVILE 2	39,44	2.219,89
0802-05100000291	REGIME PER I PICCOLI AGRICOLTORI - SOSTEGNO ACCOPPIATO FACOLTATIVO MISURA 9 - SENZA DISCIPLINA FINANZIARIA - R.1307/13, ART.52, 61&63 - ANNO CIVILE 2		321,04
0802-05100000293	REGIME PER I PICCOLI AGRICOLTORI - SOSTEGNO ACCOPPIATO FACOLTATIVO MISURA 10 - SENZA DISCIPLINA FINANZIARIA - R.1307/13, ART.52, 61&63 - ANNO CIVILE		13,30
0802-05100000295	REGIME PER I PICCOLI AGRICOLTORI - SOSTEGNO ACCOPPIATO FACOLTATIVO MISURA 11 - SENZA DISCIPLINA FINANZIARIA - R.1307/13, ART.52, 61&63 - ANNO CIVILE		42,22

CAPITOLO FEAGA	DESCRIZIONE	ENTRATE	USCITE
0802-05100000299	REGIME PER I PICCOLI AGRICOLTORI - SOSTEGNO ACCOPPIATO FACOLTATIVO MISURA 13 - SENZA DISCIPLINA FINANZIARIA - R.1307/13, ART.52, 61&63 - ANNO CIVILE		1.182,75
0802-05100000303	REGIME PER I PICCOLI AGRICOLTORI - SOSTEGNO ACCOPPIATO FACOLTATIVO MISURA 15 - SENZA DISCIPLINA FINANZIARIA - R.1307/13, ART.52, 61&63 - ANNO CIVILE	24,64	842,96
0802-05100000305	REGIME PER I PICCOLI AGRICOLTORI - SOSTEGNO ACCOPPIATO FACOLTATIVO MISURA 16 - SENZA DISCIPLINA FINANZIARIA - R.1307/13, ART.52, 61&63 - ANNO CIVILE		192,80
0802-05100000307	REGIME PER I PICCOLI AGRICOLTORI - SOSTEGNO ACCOPPIATO FACOLTATIVO MISURA 17 - SENZA DISCIPLINA FINANZIARIA - R.1307/13, ART.52, 61&63 - ANNO CIVILE		86,41
0802-05100000327	REGIME PER I PICCOLI AGRICOLTORI - REGIME DI PAGAMENTO DI BASE - RISERVA NAZIONALE, RIDUZIONE LINEARE - SENZA DISCIPLINA FINANZIARIA - R.1307/13, ART.	7.523,62	617.632,71
0802-05100000331	REGIME PER I PICCOLI AGRICOLTORI - PAGAMENTO PER LE PRATICHE AGRICOLE BENEFICHE PER IL CLIMA E L'AMBIENTE - SENZA DISCIPLINA FINANZIARIA - R.1307/13,	3.770,83	309.335,99
0802-05100000333	REGIME PER I PICCOLI AGRICOLTORI - PAGAMENTO PER I GIOVANI AGRICOLTORI E IMPORTI RESIDUI - SENZA DISCIPLINA FINANZIARIA - R.1307/13, ART.51(4), 61		1.856,13
0802-05100000351	REGIME PER I PICCOLI AGRICOLTORI - SOSTEGNO ACCOPPIATO FACOLTATIVO MISURA 8 - SENZA DISCIPLINA FINANZIARIA - R.1307/13, ART.52, 61&63 - ANNO CIVILE 2		4.296,86
0802-05100000353	REGIME PER I PICCOLI AGRICOLTORI - SOSTEGNO ACCOPPIATO FACOLTATIVO MISURA 9 - SENZA DISCIPLINA FINANZIARIA - R.1307/13, ART.52, 61&63 - ANNO CIVILE 2		584,16
0802-05100000355	REGIME PER I PICCOLI AGRICOLTORI - SOSTEGNO ACCOPPIATO FACOLTATIVO MISURA 10 - SENZA DISCIPLINA FINANZIARIA - R.1307/13, ART.52, 61&63 - ANNO CIVILE		30,40
0802-05100000357	REGIME PER I PICCOLI AGRICOLTORI - SOSTEGNO ACCOPPIATO FACOLTATIVO MISURA 11 - SENZA DISCIPLINA FINANZIARIA - R.1307/13, ART.52, 61&63 - ANNO CIVILE		96,47
0802-05100000361	REGIME PER I PICCOLI AGRICOLTORI - SOSTEGNO ACCOPPIATO FACOLTATIVO MISURA 13 - SENZA DISCIPLINA FINANZIARIA - R.1307/13, ART.52, 61&63 - ANNO CIVILE		2.540,24
0802-05100000365	REGIME PER I PICCOLI AGRICOLTORI - SOSTEGNO ACCOPPIATO FACOLTATIVO MISURA 15 - SENZA DISCIPLINA FINANZIARIA - R.1307/13, ART.52, 61&63 - ANNO CIVILE		1.500,53
0802-05100000367	REGIME PER I PICCOLI AGRICOLTORI - SOSTEGNO ACCOPPIATO FACOLTATIVO MISURA 16 - SENZA DISCIPLINA FINANZIARIA - R.1307/13, ART.52, 61&63 - ANNO CIVILE		232,85
0802-05100000369	REGIME PER I PICCOLI AGRICOLTORI - SOSTEGNO ACCOPPIATO FACOLTATIVO MISURA 17 - SENZA DISCIPLINA FINANZIARIA - R.1307/13, ART.52, 61&63 - ANNO CIVILE		197,50
0802-05120000007	RIMBORSO DI STANZIAMENTI ANNULLATI RIPORTATI DALL' ESERCIZIO FINANZIARIO 2020 - DISCIPLINA FINANZIARIA - R.1306/13, ART.26(5)	8.833,65	4.374.154,76

CAPITOLO FEAGA	DESCRIZIONE	ENTRATE	USCITE
0802-05120000007	RIMBORSO STANZIAMENTI ANNULLATI RIPORTATI DALL'ESERCIZIO FINANZ 2020 E PRECEDENTI-DISCIPLINA FINANZ-UNICAMENTE IMPORTI NEGATIVI-R.1306/13 ART.26(5)	5.660,23	
0802-99010022072	REGIME DI PAGAMENTO UNICO - R.73/09, TITOLO III - ANNO CIVILE 2014 E PRECEDENTI	3.319,89	10.600,32
0802-99010042090	SOSTEGNO SPECIFICO (ARTICOLO 68) — AIUTI DIRETTI ACCOPPIATI - QUALITÀ - R.73/09, ART.68(1)(A)(II) - ANNO CIVILE 2014 E PRECEDENTI	1.565,42	1.965,99
6200-00000002001	IMPORTI VERSATI E RECUPERATI - CASI DI FRODE O DI IRREGOLARITÀ - 80% - R.1306/13, ART.55	184.976,63	900,00
6200-00000002002	IMPORTI VERSATI E RECUPERATI - CASI DI FRODE O DI IRREGOLARITÀ - SANZIONI A CARATTERE PLURIENNALE, ALTRI RECUPERI	39.985,99	
6200-00000003020	CONDIZIONALITÀ - 75% - R.1306/13, ART.100 - 2016 E PRECEDENTI	194.013,83	22,12
6200-00000003022	CONDIZIONALITÀ - 75% - R.1306/13, ART.100 – 2017	779,66	
6200-00000003022	CONDIZIONALITÀ - 75% - R.1306/13, ART.100 - 2017 E PRECEDENTI	0,97	
6200-00000003024	CONDIZIONALITÀ - 75% - R.1306/13, ART.100 – 2018	83,15	100,28
6200-00000003026	CONDIZIONALITÀ - 75% - R.1306/13, ART.100 – 2019	187,46	
6200-00000003028	CONDIZIONALITÀ - 75% - R.1306/13, ART.100 – 2020	91.123,15	1.253,00
6200-00000004001	IRREGOLARITÀ – REGOLA DEL 50% – RECUPERI SUCCESSIVI (IMPORTI NEGATIVI) – ASSENZA DI IRREGOLARITÀ (IMPORTI POSITIVI) - R.1306/2013, ART.54(2)	11.642,98	
6702-00000000002	IMPORTI VERSATI E RECUPERATI - CASI DI FRODE O DI IRREGOLARITÀ - SANZIONI A CARATTERE PLURIENNALE, ALTRI RECUPERI	784,83	
TOTALI		2.474.922,38	441.931.483,29

REGIONE TOSCANA
 AGENZIA REGIONALE TOSCANA EROGAZIONI IN AGRICOLTURA
 ORGANISMO PAGATORE ARTEA

SPESE FEAGA anno solare 2021

La contabilizzazione dei fondi dell'Unione Europea, affluiti nel corso del 2021 sulla contabilità speciale n. 32363 intrattenuta dall'ARTEA, Organismo Pagatore della Regione Toscana, presso la Tesoreria provinciale dello Stato di Firenze, è la seguente:

ORGANISMO PAGATORE: ARTEA SPESE FEAGA anno solare 2021 SITUAZIONE DI CASSA

Disponibilità al 01/01/2021	32.094.430,51
Accrediti FEAGA 2021	133.000.000,00
Anticipazioni di Tesoreria 2021	45.000.000,00
Importi in Entrata (contabilizzati in T 104)	1.638.557,90
Storni In Entrata (dal FEASR/Nazionale)	36.505.937,15
Altre Entrate (FEAGA)	280,14
Totale Entrate	216.144.775,19
Importi in Uscita (contabilizzati in T104)	176.856.573,61
Storni In Uscita (al FEASR/Nazionale)	65.500.000,00
Altre Uscite (FEAGA)	0,00
Totale Uscite	242.356.573,61
Disponibilità al 31/12/2021	5.882.632,09

I pagamenti effettuati dall'Organismo Pagatore della Regione Toscana nel 2021, distinti per voce di Bilancio UE, sono così ripartiti:

ORGANISMO PAGATORE: ARTEA
SPESE FEAGA anno solare 2021
IMPORTI RENDICONTATI IN TABELLA 104

CAPITOLO FEAGA	DESCRIZIONE	ENTRATE	USCITE
080203060000103	Programmi operativi - pagamento del saldo - R.1308/13, Art.33; R.2017/892, Art.10 - 2020 - BE, BG, CZ, DK, DE, IE, EL, ES, FR, IT, CY, LV, LT, HU, MT, NL, AT, PL, PT, RO, SK, FI, SE, UK		870.688,96
080203060000108	Programmi operativi - anticipi - R.1308/13, Art.33; R.2017/892, Art.11 - 2021		1.050.000,00
080203070000018	Ristrutturazione e riconversione dei vigneti - anticipi - R.1308/13, Art.46		10.608.591,02
080203070000019	Ristrutturazione e riconversione dei vigneti - saldo - R.1308/13, Art.46		1.568.957,08
080203070000025	Investimenti - saldo - R.1308/13, Art.50		5.536.087,94
080203080000024	Aiuto particolare all'apicoltura - R.1308/13, Art.55 - programma 2021		241.184,45
080205040000017	Regime di pagamento di base - R.1307/13, Art.22 - anno civile 2017 e precedenti	6.186,36	80.821,41
080205040000025	Regime di pagamento di base - senza disciplina finanziaria - 0% Riduzione dei pagamenti - R.1307/13, Art.22 - anno civile 2018 - BE, DK, DE, IE, EL, ES, FR, HR, IT, LU, MT, NL, AT, PT, SI, FI, SE, UK	6.200,44	14.576,77
080205040000026	Regime di pagamento di base - con disciplina finanziaria - 0% Riduzione dei pagamenti - R.1307/13, Art.22 - anno civile 2018 - BE, DK, DE, IE, EL, ES, FR, IT, LU, MT, NL, AT, PT, SI, FI, SE, UK	5.112,66	33.547,59
080205040000030	Regime di pagamento di base - 50% Riduzione dei pagamenti - R.1307/13, Art.22&11 - anno civile 2018 - IT		14.963,59
080205040000033	Regime di pagamento di base - senza disciplina finanziaria - 0% Riduzione dei pagamenti - R.1307/13, Art.22 - anno civile 2019 - BE, DK, DE, IE, EL, ES, FR, HR, IT, LU, MT, NL, AT, PT, SI, FI, SE, UK	16.492,21	51.928,60
080205040000034	Regime di pagamento di base - con disciplina finanziaria - 0% Riduzione dei pagamenti - R.1307/13, Art.22 - anno civile 2019 - BE, DK, DE, IE, EL, ES, FR, IT, LU, MT, NL, AT, PT, SI, FI, SE, UK	16.929,91	88.290,04
080205040000038	Regime di pagamento di base - 50% Riduzione dei pagamenti - R.1307/13, Art.22&11 - anno civile 2019 - IT		12.031,61
080205040000041	Regime di pagamento di base - senza disciplina finanziaria - 0% Riduzione dei pagamenti - R.1307/13, Art.22 - anno civile 2020 - BE, DK, DE, IE, EL, ES, FR, HR, IT, LU, MT, NL, AT, PT, SI, FI, SE	14.827,49	4.268.645,92

CAPITOLO FEAGA	DESCRIZIONE	ENTRATE	USCITE
080205040000042	Regime di pagamento di base - con disciplina finanziaria - 0% Riduzione dei pagamenti - R.1307/13, Art.22 - anno civile 2020 - BE, DK, DE, IE, EL, ES, FR, IT, LU, MT, NL, AT, PT, SI, FI, SE	22.456,14	23.127.948,22
080205040000044	Regime di pagamento di base - 50% Riduzione dei pagamenti - R.1307/13, Art.22&11 - anno civile 2020 - IT		234.569,51
080205040000046	Regime di pagamento di base - senza disciplina finanziaria - 0% Riduzione dei pagamenti - R.1307/13, Art.22 - anno civile 2021 - BE, DK, DE, IE, EL, ES, FR, HR, IT, LU, MT, NL, AT, PT, SI, FI, SE	20.191,34	25.984.745,19
080205040000047	Regime di pagamento di base - con disciplina finanziaria - 0% Riduzione dei pagamenti - R.1307/13, Art.22 - anno civile 2021 - BE, DK, DE, IE, EL, ES, FR, IT, LU, MT, NL, AT, PT, SI, FI, SE	1.275,44	33.986.728,95
080205040000049	Regime di pagamento di base - 50% Riduzione dei pagamenti - R.1307/13, Art.22&11 - anno civile 2021 - IT		15.313,52
080205050000005	Pagamento per le pratiche agricole benefiche per il clima e l'ambiente - R.1307/13, Art.43 - anno civile 2017 e precedenti	3.238,73	36.561,12
080205050000007	Pagamento per le pratiche agricole benefiche per il clima e l'ambiente - senza disciplina finanziaria - R.1307/13, Art.43 - anno civile 2018	1.175,68	5.849,21
080205050000008	Pagamento per le pratiche agricole benefiche per il clima e l'ambiente - con disciplina finanziaria - R.1307/13, Art.43 - anno civile 2018 - BE, BG, CZ, DK, DE, EE, IE, EL, ES, FR, IT, CY, LV, LT, LU, HU, MT, NL, AT, PL, PT, RO, SI, SK, FI, SE, UK	3.971,98	14.103,40
080205050000009	Pagamento per le pratiche agricole benefiche per il clima e l'ambiente - senza disciplina finanziaria - R.1307/13, Art.43 - anno civile 2019	7.040,52	21.570,60
080205050000010	Pagamento per le pratiche agricole benefiche per il clima e l'ambiente - con disciplina finanziaria - R.1307/13, Art.43 - anno civile 2019 - BE, BG, CZ, DK, DE, EE, IE, EL, ES, FR, IT, CY, LV, LT, LU, HU, MT, NL, AT, PL, PT, RO, SI, SK, FI, SE, UK	7.878,84	46.240,15
080205050000011	Pagamento per le pratiche agricole benefiche per il clima e l'ambiente - senza disciplina finanziaria - R.1307/13, Art.43 - anno civile 2020	6.234,09	1.843.859,72
080205050000012	Pagamento per le pratiche agricole benefiche per il clima e l'ambiente - con disciplina finanziaria - R.1307/13, Art.43 - anno civile 2020 - BE, BG, CZ, DK, DE, EE, IE, EL, ES, FR, IT, CY, LV, LT, LU, HU, MT, NL, AT, PL, PT, RO, SI, SK, FI, SE	8.775,17	13.131.652,69
080205050000013	Pagamento per le pratiche agricole benefiche per il clima e l'ambiente - senza disciplina finanziaria - R.1307/13, Art.43 - anno civile 2021	8.948,45	5.307.664,25
080205050000014	Pagamento per le pratiche agricole benefiche per il clima e l'ambiente - con disciplina finanziaria - R.1307/13, Art.43 - anno civile 2021 - BE, BG, CZ, DK, DE, EE, IE, EL, ES, FR, IT, CY, LV, LT, LU, HU, MT, NL, AT, PL, PT, RO, SI, SK, FI, SE	3.204,33	26.460.418,60
080205070000013	Pagamento per i giovani agricoltori - R.1307/13, Art.50&51(4) - anno civile 2017 e precedenti	431,12	924,56
080205070000019	Pagamento per i giovani agricoltori - senza disciplina finanziaria - R.1307/13, Art.50&51(4) - anno civile 2018	195,96	195,96

CAPITOLO FEAGA	DESCRIZIONE	ENTRATE	USCITE
080205070000021	Pagamento per i giovani agricoltori - regime di pagamento di base - riserva nazionale, riduzione lineare - senza disciplina finanziaria - R.1307/13, Art.50&51(2) - anno civile 2018 - BE, DK, DE, FR, IT, LU, MT, SI, FI, SE, UK	195,96	214,79
080205070000022	Pagamento per i giovani agricoltori - regime di pagamento di base - riserva nazionale, riduzione lineare - con disciplina finanziaria - R.1307/13, Art.50&51(2) - anno civile 2018 - BE, DK, DE, FR, IT, LU, MT, SI, FI, SE, UK		345,69
080205070000027	Pagamento per i giovani agricoltori - regime di pagamento di base - riserva nazionale, riduzione lineare - senza disciplina finanziaria - R.1307/13, Art.50&51(2) - anno civile 2019 - BE, DK, DE, FR, IT, LU, MT, SI, FI, SE, UK	1.128,02	1.131,69
080205070000028	Pagamento per i giovani agricoltori - regime di pagamento di base - riserva nazionale, riduzione lineare - con disciplina finanziaria - R.1307/13, Art.50&51(2) - anno civile 2019 - BE, DK, DE, FR, IT, LU, MT, SI, FI, SE, UK	21.163,63	15.630,07
080205070000031	Pagamento per i giovani agricoltori - senza disciplina finanziaria - R.1307/13, Art.50&51(4) - anno civile 2020	2.187,38	195.823,79
080205070000032	Pagamento per i giovani agricoltori - con disciplina finanziaria - R.1307/13, Art.50&51(4) - anno civile 2020 - BE, BG, CZ, DK, DE, EE, IE, EL, ES, FR, IT, CY, LV, LT, LU, HU, MT, NL, AT, PL, PT, RO, SI, SK, FI, SE	3.935,45	2.034.067,19
080205090000001	Sostegno accoppiato facoltativo - R.1307/13, Art.52 - anno civile 2015		3.883,41
080205090000073	Sostegno accoppiato facoltativo - misura 4 - R.1307/13, Art.52 - anno civile 2016, 2017		219,29
080205090000075	Sostegno accoppiato facoltativo - misura 5 - R.1307/13, Art.52 - anno civile 2016, 2017		368,82
080205090000083	Sostegno accoppiato facoltativo - misura 9 - R.1307/13, Art.52 - anno civile 2016, 2017		782,95
080205090000085	Sostegno accoppiato facoltativo - misura 10 - R.1307/13, Art.52 - anno civile 2016, 2017		848,18
080205090000095	Sostegno accoppiato facoltativo - misura 15 - R.1307/13, Art.52 - anno civile 2016, 2017		74,75
080205090000099	Sostegno accoppiato facoltativo - misura 17 - R.1307/13, Art.52 - anno civile 2016, 2017		4.767,48
080205090000103	Sostegno accoppiato facoltativo - misura 19 - R.1307/13, Art.52 - anno civile 2016, 2017		249.111,27
080205090000105	Sostegno accoppiato facoltativo - misura 20 - R.1307/13, Art.52 - anno civile 2016, 2017		9.287,43
080205090000138	Sostegno accoppiato facoltativo - misura 4 - con disciplina finanziaria - R.1307/13, Art.52 - anno civile 2018 - BE, BG, CZ, EL, ES, FR, IT, LV, LT, HU, MT, AT, PL, PT, SI, SK, FI		10.323,59
080205090000147	Sostegno accoppiato facoltativo - misura 9 - senza disciplina finanziaria - R.1307/13, Art.52 - anno civile 2018 - BG, CZ, EL, ES, IT, LV, LT, HU, PL, RO, SK, FI		64,68
080205090000148	Sostegno accoppiato facoltativo - misura 9 - con disciplina finanziaria - R.1307/13, Art.52 - anno civile 2018 - BG, CZ, EL, ES, IT, LV, LT, HU, PL, RO, SK, FI		4.684,45
080205090000149	Sostegno accoppiato facoltativo - misura 10 - senza disciplina finanziaria - R.1307/13, Art.52 - anno civile 2018 - BG, CZ, EL, ES, IT, LV, LT, HU, PL, RO, SK, FI		574,63

CAPITOLO FEAGA	DESCRIZIONE	ENTRATE	USCITE
080205090000150	Sostegno accoppiato facoltativo - misura 10 - con disciplina finanziaria - R.1307/13, Art.52 - anno civile 2018 - BG, CZ, EL, ES, IT, LV, LT, HU, PL, RO, SK, FI		3.554,46
080205090000163	Sostegno accoppiato facoltativo - misura 17 - senza disciplina finanziaria - R.1307/13, Art.52 - anno civile 2018 - EL, FR, IT, FI		3.560,74
080205090000164	Sostegno accoppiato facoltativo - misura 17 - con disciplina finanziaria - R.1307/13, Art.52 - anno civile 2018 - EL, FR, IT, FI		10.199,24
080205090000168	Sostegno accoppiato facoltativo - misura 19 - con disciplina finanziaria - R.1307/13, Art.52 - anno civile 2018 - FR, IT, RO, FI		142.237,47
080205090000170	Sostegno accoppiato facoltativo - misura 20 - con disciplina finanziaria - R.1307/13, Art.52 - anno civile 2018 - EL, ES, FR, IT, RO, FI		17.953,96
080205090000196	Sostegno accoppiato facoltativo - misura 1 - con disciplina finanziaria - R.1307/13, Art.52 - anno civile 2019 - BE, BG, CZ, DK, EE, IE, EL, ES, FR, IT, CY, LV, LT, LU, HU, MT, NL, AT, PL, PT, RO, SI, SK, FI, SE, UK		10.617,18
080205090000197	Sostegno accoppiato facoltativo - misura 2 - senza disciplina finanziaria - R.1307/13, Art.52 - anno civile 2019 - BE, BG, CZ, EE, EL, ES, HR, IT, CY, LV, LT, HU, MT, NL, AT, PL, PT, RO, SI, SK, FI, UK		719,02
080205090000198	Sostegno accoppiato facoltativo - misura 2 - con disciplina finanziaria - R.1307/13, Art.52 - anno civile 2019 - BE, BG, CZ, EE, EL, ES, IT, CY, LV, LT, HU, MT, NL, AT, PL, PT, RO, SI, SK, FI, UK		2.013,20
080205090000202	Sostegno accoppiato facoltativo - misura 4 - con disciplina finanziaria - R.1307/13, Art.52 - anno civile 2019 - BE, BG, CZ, EL, ES, FR, IT, LV, LT, HU, MT, AT, PL, PT, SI, SK, FI		480,50
080205090000204	Sostegno accoppiato facoltativo - misura 5 - con disciplina finanziaria - R.1307/13, Art.52 - anno civile 2019 - BE, BG, CZ, EL, ES, FR, IT, LV, LT, HU, PL, PT, RO, SK, FI		120,41
080205090000211	Sostegno accoppiato facoltativo - misura 9 - senza disciplina finanziaria - R.1307/13, Art.52 - anno civile 2019 - BG, CZ, EL, ES, IT, LV, LT, HU, PL, RO, SK, FI		1.377,86
080205090000212	Sostegno accoppiato facoltativo - misura 9 - con disciplina finanziaria - R.1307/13, Art.52 - anno civile 2019 - BG, CZ, EL, ES, IT, LV, LT, HU, PL, RO, SK, FI	227,62	4.797,84
080205090000213	Sostegno accoppiato facoltativo - misura 10 - senza disciplina finanziaria - R.1307/13, Art.52 - anno civile 2019 - BG, CZ, EL, ES, IT, LV, LT, HU, PL, RO, SK, FI		2.696,54
080205090000214	Sostegno accoppiato facoltativo - misura 10 - con disciplina finanziaria - R.1307/13, Art.52 - anno civile 2019 - BG, CZ, EL, ES, IT, LV, LT, HU, PL, RO, SK, FI	61,13	8.041,20
080205090000222	Sostegno accoppiato facoltativo - misura 14 - con disciplina finanziaria - R.1307/13, Art.52 - anno civile 2019 - BG, EL, ES, FR, IT, RO, FI		3.750,63
080205090000223	Sostegno accoppiato facoltativo - misura 15 - senza disciplina finanziaria - R.1307/13, Art.52 - anno civile 2019 - BG, EL, ES, FR, IT, FI		68,35
080205090000227	Sostegno accoppiato facoltativo - misura 17 - senza disciplina finanziaria - R.1307/13, Art.52 - anno civile 2019 - EL, FR, IT, FI		8.386,76
080205090000228	Sostegno accoppiato facoltativo - misura 17 - con disciplina finanziaria - R.1307/13, Art.52 - anno civile 2019 - EL, FR, IT, FI	313,99	18.979,65
080205090000231	Sostegno accoppiato facoltativo - misura 19 - senza disciplina finanziaria - R.1307/13, Art.52 - anno civile 2019 - FR, IT, RO, FI		2.000,00

CAPITOLO FEAGA	DESCRIZIONE	ENTRATE	USCITE
080205090000232	Sostegno accoppiato facoltativo - misura 19 - con disciplina finanziaria - R.1307/13, Art.52 - anno civile 2019 - FR, IT, RO, FI		6.879,34
080205090000234	Sostegno accoppiato facoltativo - misura 20 - con disciplina finanziaria - R.1307/13, Art.52 - anno civile 2019 - EL, ES, FR, IT, RO, FI		749,54
080205090000257	Sostegno accoppiato facoltativo - misura 1 - senza disciplina finanziaria - R.1307/13, Art.52 - anno civile 2020 - BE, BG, CZ, DK, EE, IE, EL, ES, FR, HR, IT, CY, LV, LT, LU, HU, MT, NL, AT, PL, PT, RO, SI, SK, FI, SE		1.340,33
080205090000258	Sostegno accoppiato facoltativo - misura 1 - con disciplina finanziaria - R.1307/13, Art.52 - anno civile 2020 - BE, BG, CZ, DK, EE, IE, EL, ES, FR, IT, CY, LV, LT, LU, HU, MT, NL, AT, PL, PT, RO, SI, SK, FI, SE	342,80	330.870,57
080205090000259	Sostegno accoppiato facoltativo - misura 2 - senza disciplina finanziaria - R.1307/13, Art.52 - anno civile 2020 - BE, BG, CZ, EE, EL, ES, HR, IT, CY, LV, LT, HU, MT, NL, AT, PL, PT, RO, SI, SK, FI		3.066,24
080205090000260	Sostegno accoppiato facoltativo - misura 2 - con disciplina finanziaria - R.1307/13, Art.52 - anno civile 2020 - BE, BG, CZ, EE, EL, ES, IT, CY, LV, LT, HU, MT, NL, AT, PL, PT, RO, SI, SK, FI		52.454,31
080205090000262	Sostegno accoppiato facoltativo - misura 3 - con disciplina finanziaria - R.1307/13, Art.52 - anno civile 2020 - BE, BG, CZ, EE, EL, ES, IT, CY, LV, LT, HU, MT, AT, PL, PT, RO, SI, SK, FI		12.046,68
080205090000263	Sostegno accoppiato facoltativo - misura 4 - senza disciplina finanziaria - R.1307/13, Art.52 - anno civile 2020 - BE, BG, CZ, EL, ES, FR, HR, IT, LV, LT, HU, MT, AT, PL, PT, SI, SK, FI		23.696,57
080205090000264	Sostegno accoppiato facoltativo - misura 4 - con disciplina finanziaria - R.1307/13, Art.52 - anno civile 2020 - BE, BG, CZ, EL, ES, FR, IT, LV, LT, HU, MT, AT, PL, PT, SI, SK, FI		1.365.966,68
080205090000265	Sostegno accoppiato facoltativo - misura 5 - senza disciplina finanziaria - R.1307/13, Art.52 - anno civile 2020 - BE, BG, CZ, EL, ES, FR, HR, IT, LV, LT, HU, PL, PT, RO, SK, FI		6.445,80
080205090000266	Sostegno accoppiato facoltativo - misura 5 - con disciplina finanziaria - R.1307/13, Art.52 - anno civile 2020 - BE, BG, CZ, EL, ES, FR, IT, LV, LT, HU, PL, PT, RO, SK, FI		42.396,59
080205090000267	Sostegno accoppiato facoltativo - misura 6 - senza disciplina finanziaria - R.1307/13, Art.52 - anno civile 2020 - BE, BG, CZ, EL, ES, FR, HR, IT, LV, LT, HU, PL, RO, SK, FI		9.537,87
080205090000268	Sostegno accoppiato facoltativo - misura 6 - con disciplina finanziaria - R.1307/13, Art.52 - anno civile 2020 - BE, BG, CZ, EL, ES, FR, IT, LV, LT, HU, PL, RO, SK, FI	482,50	264.425,13
080205090000269	Sostegno accoppiato facoltativo - misura 7 - senza disciplina finanziaria - R.1307/13, Art.52 - anno civile 2020 - BG, CZ, EL, ES, HR, IT, LV, LT, HU, PL, RO, SK, FI		898,25
080205090000270	Sostegno accoppiato facoltativo - misura 7 - con disciplina finanziaria - R.1307/13, Art.52 - anno civile 2020 - BG, CZ, EL, ES, IT, LV, LT, HU, PL, RO, SK, FI		41.074,43
080205090000271	Sostegno accoppiato facoltativo - misura 8 - senza disciplina finanziaria - R.1307/13, Art.52 - anno civile 2020 - BG, CZ, EL, ES, HR, IT, LV, LT, HU, PL, RO, SK, FI		214,73
080205090000272	Sostegno accoppiato facoltativo - misura 8 - con disciplina finanziaria - R.1307/13, Art.52 - anno civile 2020 - BG, CZ, EL, ES, IT, LV, LT, HU, PL, RO, SK, FI		160,94

CAPITOLO FEAGA	DESCRIZIONE	ENTRATE	USCITE
080205090000273	Sostegno accoppiato facoltativo - misura 9 - senza disciplina finanziaria - R.1307/13, Art.52 - anno civile 2020 - BG, CZ, EL, ES, IT, LV, LT, HU, PL, RO, SK, FI	331,90	165.145,52
080205090000274	Sostegno accoppiato facoltativo - misura 9 - con disciplina finanziaria - R.1307/13, Art.52 - anno civile 2020 - BG, CZ, EL, ES, IT, LV, LT, HU, PL, RO, SK, FI	2.910,05	4.049.940,67
080205090000275	Sostegno accoppiato facoltativo - misura 10 - senza disciplina finanziaria - R.1307/13, Art.52 - anno civile 2020 - BG, CZ, EL, ES, IT, LV, LT, HU, PL, RO, SK, FI	473,98	213.666,06
080205090000276	Sostegno accoppiato facoltativo - misura 10 - con disciplina finanziaria - R.1307/13, Art.52 - anno civile 2020 - BG, CZ, EL, ES, IT, LV, LT, HU, PL, RO, SK, FI	7.616,63	4.125.097,52
080205090000277	Sostegno accoppiato facoltativo - misura 11 - senza disciplina finanziaria - R.1307/13, Art.52 - anno civile 2020 - BG, CZ, EL, ES, FR, IT, LV, LT, HU, PL, RO, FI		417,90
080205090000278	Sostegno accoppiato facoltativo - misura 11 - con disciplina finanziaria - R.1307/13, Art.52 - anno civile 2020 - BG, CZ, EL, ES, FR, IT, LV, LT, HU, PL, RO, FI		5.174,04
080205090000280	Sostegno accoppiato facoltativo - misura 12 - con disciplina finanziaria - R.1307/13, Art.52 - anno civile 2020 - BG, CZ, EL, ES, FR, IT, LV, LT, HU, PL, RO, FI		50.572,91
080205090000282	Sostegno accoppiato facoltativo - misura 13 - con disciplina finanziaria - R.1307/13, Art.52 - anno civile 2020 - BG, EL, ES, IT, LV, HU, PL, FI		4.574,69
080205090000283	Sostegno accoppiato facoltativo - misura 14 - senza disciplina finanziaria - R.1307/13, Art.52 - anno civile 2020 - BG, EL, ES, FR, IT, RO, FI		3.029,03
080205090000284	Sostegno accoppiato facoltativo - misura 14 - con disciplina finanziaria - R.1307/13, Art.52 - anno civile 2020 - BG, EL, ES, FR, IT, RO, FI		284.584,52
080205090000285	Sostegno accoppiato facoltativo - misura 15 - senza disciplina finanziaria - R.1307/13, Art.52 - anno civile 2020 - BG, EL, ES, FR, IT, FI		634,47
080205090000286	Sostegno accoppiato facoltativo - misura 15 - con disciplina finanziaria - R.1307/13, Art.52 - anno civile 2020 - BG, EL, ES, FR, IT, FI		14.433,35
080205090000289	Sostegno accoppiato facoltativo - misura 17 - senza disciplina finanziaria - R.1307/13, Art.52 - anno civile 2020 - EL, FR, IT, FI	1.351,49	742.595,48
080205090000290	Sostegno accoppiato facoltativo - misura 17 - con disciplina finanziaria - R.1307/13, Art.52 - anno civile 2020 - EL, FR, IT, FI	1.245,26	2.334.594,39
080205090000291	Sostegno accoppiato facoltativo - misura 18 - senza disciplina finanziaria - R.1307/13, Art.52 - anno civile 2020 - EL, FR, IT, FI		2.716,78
080205090000292	Sostegno accoppiato facoltativo - misura 18 - con disciplina finanziaria - R.1307/13, Art.52 - anno civile 2020 - EL, FR, IT, FI		227.102,62
080205090000293	Sostegno accoppiato facoltativo - misura 19 - senza disciplina finanziaria - R.1307/13, Art.52 - anno civile 2020 - FR, IT, RO, FI		7.103,63
080205090000294	Sostegno accoppiato facoltativo - misura 19 - con disciplina finanziaria - R.1307/13, Art.52 - anno civile 2020 - FR, IT, RO, FI		1.367.978,54
080205090000295	Sostegno accoppiato facoltativo - misura 20 - senza disciplina finanziaria - R.1307/13, Art.52 - anno civile 2020 - EL, ES, FR, IT, RO, FI		4.126,60
080205090000296	Sostegno accoppiato facoltativo - misura 20 - con disciplina finanziaria - R.1307/13, Art.52 - anno civile 2020 - EL, ES, FR, IT, RO, FI		83.273,89

CAPITOLO FEAGA	DESCRIZIONE	ENTRATE	USCITE
080205100000078	Regime per i piccoli agricoltori - regime di pagamento di base - riserva nazionale, riduzione lineare - R.1307/13, Art.22, 61, 65(1)(a), 65(2)(a), 65(2)(c) - anno civile 2017 e precedenti	19,10	2.410,70
080205100000082	Regime per i piccoli agricoltori - pagamento per le pratiche agricole benefiche per il clima e l'ambiente- R.1307/13, Art.61&43 - anno civile 2017 e precedenti	9,58	1.254,57
080205100000203	Regime per i piccoli agricoltori - regime di pagamento di base - riserva nazionale, riduzione lineare - senza disciplina finanziaria - R.1307/13, Art.22, 61, 65(1)(a), 65(2)(a), 65(2)(c) - anno civile 2019 - DE, EL, ES, HR, IT, MT, AT, PT, SI		13.804,63
080205100000207	Regime per i piccoli agricoltori - pagamento per le pratiche agricole benefiche per il clima e l'ambiente - senza disciplina finanziaria - R.1307/13, Art.61&43 - anno civile 2019 - BG, DE, EE, EL, ES, HR, IT, LV, HU, MT, AT, PL, PT, RO, SI		6.958,97
080205100000211	Regime per i piccoli agricoltori - pagamento per i giovani agricoltori - regime di pagamento di base - riserva nazionale, riduzione lineare - senza disciplina finanziaria - R.1307/13, Art.50, 51(2)&61 - anno civile 2019 - DE, IT, MT, SI		229,98
080205100000231	Regime per i piccoli agricoltori - Sostegno accoppiato facoltativo misura 10 - senza disciplina finanziaria - R.1307/13, Art.52, 61&63 - anno civile 2019 - BG, EL, ES, IT, LV, HU, PL, RO		179,31
080205100000241	Regime per i piccoli agricoltori - Sostegno accoppiato facoltativo misura 15 - senza disciplina finanziaria - R.1307/13, Art.52, 61&63 - anno civile 2019 - BG, EL, ES, IT		22,63
080205100000245	Regime per i piccoli agricoltori - Sostegno accoppiato facoltativo misura 17 - senza disciplina finanziaria - R.1307/13, Art.52, 61&63 - anno civile 2019 - EL, IT		857,58
080205100000265	Regime per i piccoli agricoltori - regime di pagamento di base - riserva nazionale, riduzione lineare - senza disciplina finanziaria - R.1307/13, Art.22, 61, 65(1)(a), 65(2)(a), 65(2)(c) - anno civile 2020 - DE, EL, ES, HR, IT, MT, AT, PT, SI	3.592,50	115.071,35
080205100000269	Regime per i piccoli agricoltori - pagamento per le pratiche agricole benefiche per il clima e l'ambiente - senza disciplina finanziaria - R.1307/13, Art.61&43 - anno civile 2020 - BG, DE, EE, EL, ES, HR, IT, LV, HU, MT, AT, PL, PT, RO, SI	1.916,76	58.156,30
080205100000271	Regime per i piccoli agricoltori - pagamento per i giovani agricoltori e importi residui - senza disciplina finanziaria - R.1307/13, Art.50, 51(4), 61, 65(1)(e), 65(2)(b) - anno civile 2020 - BG, DE, EE, EL, ES, HR, IT, LV, HU, MT, AT, PL, PT, RO, SI		653,20
080205100000291	Regime per i piccoli agricoltori - Sostegno accoppiato facoltativo misura 9 - senza disciplina finanziaria - R.1307/13, Art.52, 61&63 - anno civile 2020 - BG, EL, ES, IT, LV, HU, PL, RO		1.927,50
080205100000293	Regime per i piccoli agricoltori - Sostegno accoppiato facoltativo misura 10 - senza disciplina finanziaria - R.1307/13, Art.52, 61&63 - anno civile 2020 - BG, EL, ES, IT, LV, HU, PL, RO	270,09	3.333,32
080205100000303	Regime per i piccoli agricoltori - Sostegno accoppiato facoltativo misura 15 - senza disciplina finanziaria - R.1307/13, Art.52, 61&63 - anno civile 2020 - BG, EL, ES, IT		103,31

CAPITOLO FEAGA	DESCRIZIONE	ENTRATE	USCITE
080205100000307	Regime per i piccoli agricoltori - Sostegno accoppiato facoltativo misura 17 - senza disciplina finanziaria - R.1307/13, Art.52, 61&63 - anno civile 2020 - EL, IT		14.178,84
080205100000327	Regime per i piccoli agricoltori - regime di pagamento di base - riserva nazionale, riduzione lineare - senza disciplina finanziaria - R.1307/13, Art.22, 61, 65(1)(a), 65(2)(a), 65(2)(c) - anno civile 2021 - DE, EL, ES, HR, IT, MT, AT, PT, SI	5.044,08	837.681,84
080205100000331	Regime per i piccoli agricoltori - pagamento per le pratiche agricole benefiche per il clima e l'ambiente - senza disciplina finanziaria - R.1307/13, Art.61&43 - anno civile 2021 - BG, DE, EE, EL, ES, HR, IT, LV, HU, MT, AT, PL, PT, RO, SI	2.528,03	421.706,54
080205100000333	Regime per i piccoli agricoltori - pagamento per i giovani agricoltori e importi residui - senza disciplina finanziaria - R.1307/13, Art.50, 51(4), 61, 65(1)(e), 65(2)(b) - anno civile 2021 - BG, DE, EE, EL, ES, HR, IT, LV, HU, MT, AT, PL, PT, RO, SI		2.769,55
080205100000353	Regime per i piccoli agricoltori - Sostegno accoppiato facoltativo misura 9 - senza disciplina finanziaria - R.1307/13, Art.52, 61&63 - anno civile 2021 - BG, EL, ES, IT, LV, HU, PL, RO		14.264,49
080205100000355	Regime per i piccoli agricoltori - Sostegno accoppiato facoltativo misura 10 - senza disciplina finanziaria - R.1307/13, Art.52, 61&63 - anno civile 2021 - BG, EL, ES, IT, LV, HU, PL, RO	190,13	14.106,47
080205100000357	Regime per i piccoli agricoltori - Sostegno accoppiato facoltativo misura 11 - senza disciplina finanziaria - R.1307/13, Art.52, 61&63 - anno civile 2021 - BG, EL, ES, IT, LV, HU, PL, RO		179,78
080205100000365	Regime per i piccoli agricoltori - Sostegno accoppiato facoltativo misura 15 - senza disciplina finanziaria - R.1307/13, Art.52, 61&63 - anno civile 2021 - BG, EL, ES, IT		306,75
080205100000369	Regime per i piccoli agricoltori - Sostegno accoppiato facoltativo misura 17 - senza disciplina finanziaria - R.1307/13, Art.52, 61&63 - anno civile 2021 - EL, IT	1.137,62	113.067,58
080205120000007	Rimborso di stanziamenti annullati riportati dall' esercizio finanziario 2020 e precedenti - disciplina finanziaria - unicamente importi negativi - R.1306/13, Art.26(5) - BE, BG, CZ, DK, DE, EE, IE, EL, ES, FR, IT, CY, LV, LT, LU, HU, MT, NL, AT, PL, PT,	2.534,45	1.923.547,30
080299010013061	Latte alle scuole - cat.I - R.1308/13, Art.26; R.657/08, ALLEGATO I - 2016/2017 e precedenti		38,14
080299010013063	Latte alle scuole - cat.III - R.1308/13, Art.26; R.657/08, ALLEGATO I - 2016/2017 e precedenti		172,01
080299010013064	Latte alle scuole - cat.IV - R.1308/13, Art.26; R.657/08, ALLEGATO I - 2016/2017 e precedenti		460,65
080299010027105	Pagamenti per superficie per le colture - ritiro quinquennale di seminativi - campagna 97/98 e precedenti		9.648,79
620000000002001	Importi versati e recuperati - casi di frode o di irregolarità - 80% - R.1306/13, Art.55	1.198.203,36	14.484,23
620000000002002	Importi versati e recuperati - casi di frode o di irregolarità - sanzioni a carattere pluriennale, altri recuperi	148.571,17	3.104,45

CAPITOLO FEAGA	DESCRIZIONE	ENTRATE	USCITE
620000000003022	Condizionalità - 75% - R.1306/13, Art.100 - 2017 e precedenti	1.010,98	
620000000003024	Condizionalità - 75% - R.1306/13, Art.100 - 2018	8.670,96	
620000000003026	Condizionalità - 75% - R.1306/13, Art.100 - 2019	13.661,68	64,78
620000000003028	Condizionalità - 75% - R.1306/13, Art.100 - 2020	42.943,68	421,67
620000000004001	Irregolarità – regola del 50% – recuperi successivi (importi negativi) – assenza di irregolarità (importi positivi) - R.1306/2013, Art.54(2)	3.519,08	
		1.638.557,90	176.856.573,61

REGIONE CALABRIA
AGENZIA REGIONE CALABRIA PER LE EROGAZIONI IN AGRICOLTURA
ORGANISMO PAGATORE ARCEA
SPESE FEAGA anno solare 2021

La contabilizzazione dei fondi dell'Unione Europea, affluiti nel corso del 2021 sulla contabilità speciale n. 306525 intrattenuta dall'ARCEA, Organismo Pagatore della Regione Calabria, presso la Tesoreria provinciale dello Stato di Catanzaro, è la seguente:

ORGANISMO PAGATORE ARCEA
SPESE FEAGA anno solare 2021

SITUAZIONE DI CASSA

Disponibilità al 01/01/2021	34.950.092,25
Accrediti FEAGA 2021	135.000.000,00
Anticipazioni di Tesoreria 2021	37.443.526,20
Importi in Entrata (contabilizzati in T 104)	1.637.005,68
Sorni In Entrata (dal FEASR/Nazionale)	20.970.092,40
Altre Entrate (FEAGA)	47.504,21
Totale Entrate	195.098.128,49
Importi in Uscita (contabilizzati in T104)	213.175.887,02
Sorni In Uscita (al FEASR/Nazionale)	10.500.000,00
Altre Uscite (FEAGA)	0.00
Totale Uscite	223.675.887,02
Disponibilità al 31/12/2021	6.372.333,72

I pagamenti effettuati dall'Organismo Pagatore della Regione Calabria nel 2021, distinti per voce di Bilancio UE, sono così ripartiti:

ORGANISMO PAGATORE ARCEA
SPESE FEAGA anno solare 2021
IMPORTI RENDICONTATI IN TABELLA 104

CAPITOLO FEAGA	DESCRIZIONE	ENTRATE	USCITE
080205040000009	Regime di pagamento di base - R.1307/13, Art.22&11 - anno civile 2016 e precedenti	(377.249,64)	134.726,03
080205040000017	Regime di pagamento di base - senza disciplina finanziaria - 0% Riduzione dei pagamenti - R.1307/13,	(38.943,58)	7.699,50
080205040000018	Regime di pagamento di base - con disciplina finanziaria - 0% Riduzione dei pagamenti - R.1307/13, A	(37.759,85)	7.077,02
080205040000025	Regime di pagamento di base - senza disciplina finanziaria - 0% Riduzione dei pagamenti - R.1307/13,	(42.140,42)	7.077,95
080205040000026	Regime di pagamento di base - con disciplina finanziaria - 0% Riduzione dei pagamenti - R.1307/13, A	(49.749,83)	10.178,66
080205040000033	Regime di pagamento di base - senza disciplina finanziaria - 0% Riduzione dei pagamenti - R.1307/13,		187.337,18
080205040000034	Regime di pagamento di base - con disciplina finanziaria - 0% Riduzione dei pagamenti - R.1307/13, A		311.206,66
080205040000041	Regime di pagamento di base - senza disciplina finanziaria - 0% Riduzione dei pagamenti - R.1307/13,	(98.891,22)	18.611.687,50
080205040000042	Regime di pagamento di base - con disciplina finanziaria - 0% Riduzione dei pagamenti - R.1307/13, A	(23.319,70)	30.039.974,49
080205040000044	Regime di pagamento di base - 50% Riduzione dei pagamenti - R.1307/13, Art.22&11 - anno civile 2020		89.586,03
080205040000046	Regime di pagamento di base - senza disciplina finanziaria - 0% Riduzione dei pagamenti - R.1307/13,		39.853.142,07
080205040000047	Regime di pagamento di base - con disciplina finanziaria - 0% Riduzione dei pagamenti - R.1307/13, A		35.649.564,85
080205040000049	Regime di pagamento di base - 50% Riduzione dei pagamenti - R.1307/13, Art.22&11 - anno civile 2021		84.171,92
080205050000003	Pagamento per le pratiche agricole benefiche per il clima	(157.726,12)	68.392,79

CAPITOLO FEAGA	DESCRIZIONE	ENTRATE	USCITE
	e l'ambiente - R.1307/13, Art.43 - anno c		
080205050000005	Pagamento per le pratiche agricole benefiche per il clima e l'ambiente - senza disciplina finanziar	(2.585,07)	6.727,67
080205050000006	Pagamento per le pratiche agricole benefiche per il clima e l'ambiente - con disciplina finanziaria	(20.847,53)	10.187,30
080205050000007	Pagamento per le pratiche agricole benefiche per il clima e l'ambiente - senza disciplina finanziar	(14.933,59)	1.986,17
080205050000008	Pagamento per le pratiche agricole benefiche per il clima e l'ambiente - con disciplina finanziaria	(30.717,42)	11.530,89
080205050000009	Pagamento per le pratiche agricole benefiche per il clima e l'ambiente - senza disciplina finanziar		50.864,29
080205050000010	Pagamento per le pratiche agricole benefiche per il clima e l'ambiente - con disciplina finanziaria		213.738,78
080205050000011	Pagamento per le pratiche agricole benefiche per il clima e l'ambiente - senza disciplina finanziar	(52.700,54)	3.790.900,80
080205050000012	Pagamento per le pratiche agricole benefiche per il clima e l'ambiente - con disciplina finanziaria	(30.238,83)	16.898.141,16
080205050000013	Pagamento per le pratiche agricole benefiche per il clima e l'ambiente - senza disciplina finanziar		11.587.748,37
080205050000014	Pagamento per le pratiche agricole benefiche per il clima e l'ambiente - con disciplina finanziaria		28.353.493,52
080205070000007	Pagamento per i giovani agricoltori - R.1307/13, Art.50&51(4) - anno civile 2016 e precedenti	(110.879,22)	
080205070000013	Pagamento per le pratiche agricole benefiche per il clima e l'ambiente - senza disciplina finanziar	(2.599,67)	
080205070000014	Pagamento per i giovani agricoltori - con disciplina finanziaria - R.1307/13, Art.50&51(4) - anno c	(10.182,29)	
080205070000020	Pagamento per i giovani agricoltori - con disciplina finanziaria - R.1307/13, Art.50&51(4) - anno c	(289,67)	
080205070000021	Pagamento per i giovani agricoltori - regime di pagamento di base - riserva nazionale, riduzione li	(290,00)	

CAPITOLO FEAGA	DESCRIZIONE	ENTRATE	USCITE
080205070000022	Pagamento per i giovani agricoltori - regime di pagamento di base - riserva nazionale, riduzione li	(29.006,57)	
080205070000027	Pagamento per i giovani agricoltori - regime di pagamento di base - riserva nazionale, riduzione li		2.164,85
080205070000028	Pagamento per i giovani agricoltori - regime di pagamento di base - riserva nazionale, riduzione li		38.981,04
080205070000031	Pagamento per i giovani agricoltori - senza disciplina finanziaria - R.1307/13, Art.50&51(4) - anno	(1.289,89)	317.579,03
080205070000032	Pagamento per i giovani agricoltori - con disciplina finanziaria - R.1307/13, Art.50&51(4) - anno c	(1.948,54)	2.696.188,38
080205090000001	Sostegno accoppiato facoltativo - R.1307/13, Art.52 - anno civile 2015	(111,63)	1.818,33
080205090000031	Sostegno accoppiato facoltativo - misura 15 - R.1307/13, Art.52 - anno civile 2016	(10,64)	497,49
080205090000033	Sostegno accoppiato facoltativo - misura 16 - R.1307/13, Art.52 - anno civile 2016	(13,68)	302,63
080205090000073	Sostegno accoppiato facoltativo - misura 4 - R.1307/13, Art.52 - anno civile 2016, 2017		1.863,66
080205090000087	Sostegno accoppiato facoltativo - misura 11 - R.1307/13, Art.52 - anno civile 2016, 2017		164,26
080205090000095	Sostegno accoppiato facoltativo - misura 15 - R.1307/13, Art.52 - anno civile 2016, 2017		517,86
080205090000096	Sostegno accoppiato facoltativo - misura 15 - con disciplina finanziaria - R.1307/13, Art.52 - anno	(1.395,10)	
080205090000097	Sostegno accoppiato facoltativo - misura 16 - R.1307/13, Art.52 - anno civile 2016, 2017	(250,54)	
080205090000098	Sostegno accoppiato facoltativo - misura 16 - con disciplina finanziaria - R.1307/13, Art.52 - anno	(87,62)	262,51
080205090000105	Sostegno accoppiato facoltativo - misura 20 - R.1307/13, Art.52 - anno civile 2016, 2017		88,15
080205090000138	Sostegno accoppiato facoltativo - misura 4 - con disciplina finanziaria - R.1307/13, Art.52 - anno		1.229,00

CAPITOLO FEAGA	DESCRIZIONE	ENTRATE	USCITE
080205090000147	Sostegno accoppiato facoltativo - misura 9 - senza disciplina finanziaria - R.1307/13, Art.52 - ann	(434,93)	
080205090000148	Sostegno accoppiato facoltativo - misura 9 - con disciplina finanziaria - R.1307/13, Art.52 - anno	(482,93)	
080205090000151	Sostegno accoppiato facoltativo - misura 11 - senza disciplina finanziaria - R.1307/13, Art.52 - an	(487,64)	
080205090000152	Sostegno accoppiato facoltativo - misura 11 - con disciplina finanziaria - R.1307/13, Art.52 - anno	(459,48)	416,88
080205090000159	Sostegno accoppiato facoltativo - misura 15 - senza disciplina finanziaria - R.1307/13, Art.52 - an	(10.939,55)	240,84
080205090000160	Sostegno accoppiato facoltativo - misura 15 - con disciplina finanziaria - R.1307/13, Art.52 - anno	(6.087,31)	389,38
080205090000161	Sostegno accoppiato facoltativo - misura 16 - senza disciplina finanziaria - R.1307/13, Art.52 - an	(9.009,92)	132,50
080205090000162	Sostegno accoppiato facoltativo - misura 16 - con disciplina finanziaria - R.1307/13, Art.52 - anno	(7.394,77)	427,32
080205090000196			283,51
080205090000198			50.931,61
080205090000202			6.368,11
080205090000204			0,04
080205090000206			346,41
080205090000211	Sostegno accoppiato facoltativo - misura 9 - senza disciplina finanziaria - R.1307/13, Art.52 - ann		1.418,87
080205090000212	Sostegno accoppiato facoltativo - misura 9 - con disciplina finanziaria - R.1307/13, Art.52 - anno		9.155,27
080205090000214	Sostegno accoppiato facoltativo - misura 10 - con disciplina finanziaria - R.1307/13, Art.52 - anno		34,17
080205090000215	Sostegno accoppiato facoltativo - misura 11 - senza disciplina finanziaria - R.1307/13, Art.52 - an		482,51
080205090000216	Sostegno accoppiato facoltativo - misura 11 - con disciplina finanziaria - R.1307/13, Art.52 - anno		888,91
080205090000222	Sostegno accoppiato facoltativo - misura 14 - con disciplina finanziaria - R.1307/13, Art.52 - anno		0,32

CAPITOLO FEAGA	DESCRIZIONE	ENTRATE	USCITE
080205090000223	Sostegno accoppiato facoltativo - misura 15 - senza disciplina finanziaria - R.1307/13, Art.52 - an		8.367,09
080205090000224	Sostegno accoppiato facoltativo - misura 15 - con disciplina finanziaria - R.1307/13, Art.52 - anno		48.814,57
080205090000225	Sostegno accoppiato facoltativo - misura 16 - senza disciplina finanziaria - R.1307/13, Art.52 - an		6.130,13
080205090000226	Sostegno accoppiato facoltativo - misura 16 - con disciplina finanziaria - R.1307/13, Art.52 - anno		36.147,57
080205090000228	Sostegno accoppiato facoltativo - misura 17 - con disciplina finanziaria - R.1307/13, Art.52 - anno		7.776,10
080205090000232	Sostegno accoppiato facoltativo - misura 19 - con disciplina finanziaria - R.1307/13, Art.52 - anno		5.168,90
080205090000234	Sostegno accoppiato facoltativo - misura 20 - con disciplina finanziaria - R.1307/13, Art.52 - anno		1.249,36
080205090000257	Sostegno accoppiato facoltativo - misura 1 - senza disciplina finanziaria - R.1307/13, Art.52 - ann		2.000,00
080205090000258	Sostegno accoppiato facoltativo - misura 1 - con disciplina finanziaria - R.1307/13, Art.52 - anno		184.580,36
080205090000259	Sostegno accoppiato facoltativo - misura 2 - senza disciplina finanziaria - R.1307/13, Art.52 - ann		4.334,04
080205090000260	Sostegno accoppiato facoltativo - misura 2 - con disciplina finanziaria - R.1307/13, Art.52 - anno		329.158,88
080205090000262	Sostegno accoppiato facoltativo - misura 3 - con disciplina finanziaria - R.1307/13, Art.52 - anno		10.723,23
080205090000263	Sostegno accoppiato facoltativo - misura 4 - senza disciplina finanziaria - R.1307/13, Art.52 - ann		17.139,00
080205090000264	Sostegno accoppiato facoltativo - misura 4 - con disciplina finanziaria - R.1307/13, Art.52 - anno		770.764,98
080205090000265	Sostegno accoppiato facoltativo - misura 5 - senza disciplina finanziaria - R.1307/13, Art.52 - ann		20.972,34
080205090000266	Sostegno accoppiato facoltativo - misura 5 - con disciplina finanziaria - R.1307/13, Art.52 - anno		45.427,22

CAPITOLO FEAGA	DESCRIZIONE	ENTRATE	USCITE
080205090000267	Sostegno accoppiato facoltativo - misura 6 - senza disciplina finanziaria - R.1307/13, Art.52 - ann		6.989,11
080205090000268	Sostegno accoppiato facoltativo - misura 6 - con disciplina finanziaria - R.1307/13, Art.52 - anno		72.119,41
080205090000271	Sostegno accoppiato facoltativo - misura 8 - senza disciplina finanziaria - R.1307/13, Art.52 - ann		246,19
080205090000273	Sostegno accoppiato facoltativo - misura 9 - senza disciplina finanziaria - R.1307/13, Art.52 - ann	(1.320,73)	143.028,79
080205090000274	Sostegno accoppiato facoltativo - misura 9 - con disciplina finanziaria - R.1307/13, Art.52 - anno	(3.016,89)	827.047,16
080205090000276	Sostegno accoppiato facoltativo - misura 10 - con disciplina finanziaria - R.1307/13, Art.52 - anno		4.998,48
080205090000277	Sostegno accoppiato facoltativo - misura 11 - senza disciplina finanziaria - R.1307/13, Art.52 - an	(715,74)	68.864,87
080205090000278	Sostegno accoppiato facoltativo - misura 11 - con disciplina finanziaria - R.1307/13, Art.52 - anno	(554,57)	222.791,71
080205090000279	Sostegno accoppiato facoltativo - misura 12 - senza disciplina finanziaria - R.1307/13, Art.52 - an		2.048,61
080205090000280	Sostegno accoppiato facoltativo - misura 12 - con disciplina finanziaria - R.1307/13, Art.52 - anno		49.497,21
080205090000284	Sostegno accoppiato facoltativo - misura 14 - con disciplina finanziaria - R.1307/13, Art.52 - anno		27.111,74
080205090000285	Sostegno accoppiato facoltativo - misura 15 - senza disciplina finanziaria - R.1307/13, Art.52 - an	(15.748,69)	1.924.486,61
080205090000286	Sostegno accoppiato facoltativo - misura 15 - con disciplina finanziaria - R.1307/13, Art.52 - anno	(6.496,04)	6.420.524,63
080205090000287	Sostegno accoppiato facoltativo - misura 16 - senza disciplina finanziaria - R.1307/13, Art.52 - an	(13.388,87)	1.590.232,37
080205090000288	Sostegno accoppiato facoltativo - misura 16 - con disciplina finanziaria - R.1307/13, Art.52 - anno	(3.958,55)	4.445.983,13
080205090000289	Sostegno accoppiato facoltativo - misura 17 - senza disciplina finanziaria - R.1307/13, Art.52 - an		8.207,04

CAPITOLO FEAGA	DESCRIZIONE	ENTRATE	USCITE
080205090000290	Sostegno accoppiato facoltativo - misura 17 - con disciplina finanziaria - R.1307/13, Art.52 - anno	(705,60)	805.877,70
080205090000292	Sostegno accoppiato facoltativo - misura 18 - con disciplina finanziaria - R.1307/13, Art.52 - anno		58.498,05
080205090000293	Sostegno accoppiato facoltativo - misura 19 - senza disciplina finanziaria - R.1307/13, Art.52 - an		11.812,63
080205090000294	Sostegno accoppiato facoltativo - misura 19 - con disciplina finanziaria - R.1307/13, Art.52 - anno		154.130,23
080205090000295	Sostegno accoppiato facoltativo - misura 20 - senza disciplina finanziaria - R.1307/13, Art.52 - an		28.295,22
080205090000296	Sostegno accoppiato facoltativo - misura 20 - con disciplina finanziaria - R.1307/13, Art.52 - anno	(1.662,00)	251.626,58
080205100000013	Regime per i piccoli agricoltori - Sostegno accoppiato facoltativo - R.1307/13, Art.52, 61, 63(1)(a)	(380,96)	
080205100000024	Regime per i piccoli agricoltori - pagamento per le pratiche agricole benefiche per il clima e l'amb	(5.553,46)	
080205100000026	Regime per i piccoli agricoltori - pagamento per i giovani agricoltori e importi residui - R.1307/13	(2.791,81)	
080205100000082	Regime per i piccoli agricoltori - pagamento per le pratiche agricole benefiche per il clima e l'amb	(296,60)	
080205100000084		(70,01)	
080205100000141	Regime per i piccoli agricoltori - regime di pagamento di base - riserva nazionale, riduzione linear	(9.296,93)	
080205100000145	Regime per i piccoli agricoltori - pagamento per le pratiche agricole benefiche per il clima e l'amb	(4.582,44)	
080205100000149	Regime per i piccoli agricoltori - pagamento per i giovani agricoltori - regime di pagamento di bas	-	
080205100000167	Regime per i piccoli agricoltori - Sostegno accoppiato facoltativo misura 9 - senza disciplina fina	-	
080205100000171	Regime per i piccoli agricoltori - Sostegno accoppiato facoltativo misura 11 - senza disciplina fin	-	
080205100000179	Regime per i piccoli agricoltori - Sostegno accoppiato	(1.390,28)	

CAPITOLO FEAGA	DESCRIZIONE	ENTRATE	USCITE
	facoltativo misura 15 - senza disciplina fin		
080205100000181	Regime per i piccoli agricoltori - Sostegno accoppiato facoltativo misura 16 - senza disciplina fin	(1.079,98)	
080205100000203	Regime per i piccoli agricoltori - regime di pagamento di base - riserva nazionale, riduzione linear		11.698,17
080205100000207	Regime per i piccoli agricoltori - pagamento per le pratiche agricole benefiche per il clima e l'amb		5.994,88
080205100000229	Regime per i piccoli agricoltori - Sostegno accoppiato facoltativo misura 9 - senza disciplina fin		9,54
080205100000241	Regime per i piccoli agricoltori - Sostegno accoppiato facoltativo misura 15 - senza disciplina fin		1.861,96
080205100000243	Regime per i piccoli agricoltori - Sostegno accoppiato facoltativo misura 16 - senza disciplina fin		1.872,20
080205100000265	Regime per i piccoli agricoltori - regime di pagamento di base - riserva nazionale, riduzione linear	(7.011,49)	184.641,72
080205100000269	Regime per i piccoli agricoltori - pagamento per le pratiche agricole benefiche per il clima e l'amb	(3.482,52)	92.074,69
080205100000291	Regime per i piccoli agricoltori - Sostegno accoppiato facoltativo misura 9 - senza disciplina fin	(31,80)	609,43
080205100000295	Regime per i piccoli agricoltori - Sostegno accoppiato facoltativo misura 11 - senza disciplina fin		539,03
080205100000303	Regime per i piccoli agricoltori - Sostegno accoppiato facoltativo misura 15 - senza disciplina fin	(1.118,20)	27.772,77
080205100000305	Regime per i piccoli agricoltori - Sostegno accoppiato facoltativo misura 16 - senza disciplina fin	(1.122,62)	28.269,12
080205100000327	Regime per i piccoli agricoltori - regime di pagamento di base - riserva nazionale, riduzione linear		2.377.566,07
080205100000331	Regime per i piccoli agricoltori - pagamento per le pratiche agricole benefiche per il clima e l'amb		1.191.421,65
080205120000007	Rimborso di stanziamenti annullati riportati dall' esercizio finanziario 2020 - disciplina finanziar	(467,65)	1.445.746,77

CAPITOLO FEAGA	DESCRIZIONE	ENTRATE	USCITE
080299010022072	Regime di pagamento unico - R.73/09, Titolo III - anno civile 2014 e precedenti	(24.452,55)	62.184,51
080299010024036	Sostegno ad hoc - benefici agroambientali - R.73/09, Art.68(1)(a)(v) - anno civile 2014 e precedenti	(1.463,01)	
080299010043004	Aiuti aggiuntivi - R.1782/03, Art.12 - anno civile 2008 e precedenti - EU 15	(458,72)	
080299010051350		(137,83)	
080299010051360			137,83
0620000000002001	Importi versati e recuperati - casi di frode o di irregolarità - 80% - R.1306/13, Art.55	(283.715,52)	
0620000000003020	Condizionalità - 75% - R.1306/13, Art.100 - 2016 e precedenti	(25.819,04)	
0620000000003022		(3.528,52)	
0620000000004001	Irregolarità ζ regola del 50% ζ recuperi successivi (importi negativi) ζ assenza di irregolarità (im	(39.731,13)	
		(1.637.005,68)	213.175.887,02

**ORGANISMO PAGATORE ARGEA
SPESE FEAGA anno solare 2021**

La contabilizzazione dei fondi dell'Unione Europea, affluiti nel corso del 2021 sulla contabilità speciale n. 117729 intrattenuta dall'ARGEA, Organismo Pagatore della Regione Autonoma della Sardegna, presso la Tesoreria provinciale dello Stato di Cagliari, è la seguente:

**ORGANISMO PAGATORE ARGEA
SPESE FEAGA anno solare 2021
SITUAZIONE DI CASSA**

Disponibilità al 01/01/2021	0,00
Accrediti FEAGA 2021	115.000.000,00
Anticipazioni di Tesoreria 2021	55.000.000,00
Importi in Entrata (contabilizzati in T 104)	156.005,44
Storni In Entrata (dal FEASR/Nazionale)	0,00
Altre Entrate (FEAGA)	0,00
Totale Entrate	170.156.005,44
Importi in Uscita (contabilizzati in T104)	169.818.053,99
Storni In Uscita (al FEASR/Nazionale)	0,00
Altre Uscite (FEAGA)	0,00
Totale Uscite	169.818.053,99
Disponibilità al 31/12/2021	337.951,45

I pagamenti effettuati dall'Organismo Pagatore della Regione Sardegna nel 2021, distinti per voce di Bilancio UE, sono così ripartiti:

**ORGANISMO PAGATORE ARGEA
SPESE FEAGA anno solare 2021
IMPORTI RENDICONTATI IN TABELLA 104**

CAPITOLO FEAGA	DESCRIZIONE	ENTRATE	USCITE
080205040000046	Regime di pagamento di base - senza disciplina finanziaria - 0% Riduzione dei pagamenti - R.1307/13,	58.541,00	32.171.580,41
080205040000047	Regime di pagamento di base - con disciplina finanziaria - 0% Riduzione dei pagamenti - R.1307/13, A	39.733,46	78.249.353,57
080205040000049	Regime di pagamento di base - 50% Riduzione dei pagamenti - R.1307/13, Art.22&11 - anno civile 2021		58.727,98
080205050000013	Pagamento per le pratiche agricole benefiche per il clima e l'ambiente - senza disciplina finanziaria	15.087,77	3.501.533,32
080205050000014	Pagamento per le pratiche agricole benefiche per il clima e l'ambiente - con disciplina finanziaria	37.223,80	55.195.822,20
080205100000327	Regime per i piccoli agricoltori - regime di pagamento di base - riserva nazionale, riduzione lineare	1.219,81	427.161,90
080205100000331	Regime per i piccoli agricoltori - pagamento per le pratiche agricole benefiche per il clima e l'ambiente	608,33	213.874,61
080299010056001	Completamento dello sviluppo rurale finanziato dal FEAOG, sezione Garanzia - rimborso non connesso a	3.591,27	
	TOTALI	156.005,44	169.818.053,99

3. Gli accrediti del Recovery and Resilience Facility (R.R.F.), dei Fondi strutturali, del FEASR, degli altri Fondi della programmazione 2014 -2020 quali FEAMP, FAMI, FSI, YEI, IPA, FEAD, ENI, FEG e Altre linee di Bilancio Comunitario.

Nei paragrafi successivi, viene fornita una analisi degli accrediti effettuati dall'UE nel corso dell'annualità 2021 a valere sul dispositivo del Piano Nazionale di Ripresa e Resilienza, sui Fondi Strutturali, sul FEASR, sugli altri fondi comunitari, nonché sulle altre linee di bilancio comunitario.

Con riferimento agli accrediti dei fondi strutturali, le tabelle seguenti rappresentano, per ciascuno di essi, i periodi di programmazione e gli obiettivi prioritari di sviluppo cui sono stati destinati.

R.R.F.– Recovery and Resilience Facility

Nel corso del 2021, l'Unione europea ha accreditato all'Italia contributi a valere sul dispositivo R.R.F. per l'attuazione degli interventi relativi al Piano Nazionale di Ripresa e Resilienza pari a circa 24.892,71 milioni di euro, così come riportato nella tabella seguente:

Tabella n. 16: Somme accreditate dall'Unione europea all'Italia – Anno 2021 – R.R.F.

(importi in euro)

R.R.F	Importo	Percentuale
RECOVERY AND RESILIENCE FACILITY (R.R.F.)	24.892.702.139,00	100,00%
Totale Generale	24.892.702.139,00	100,00%

FEAGA – Fondo Europeo Agricolo di Garanzia

Nel corso del 2021, l'Unione europea ha accreditato all'Italia contributi FEAGA per l'attuazione degli interventi relativi alla programmazione 2014-2020 pari a circa 4.025,02 milioni di euro, così come riportato nella tabella seguente:

Tabella n. 17: Somme accreditate dall'Unione europea all'Italia – Anno 2021 –FEAGA

(importi in euro)

FEAGA	Importo	Percentuale
Obiettivo		
P.A.C. FEAGA	4.025.018.120,95	100,00%
Totale Generale	4.025.018.120,95	100,00%

FONDO EUROPEO DI SVILUPPO REGIONALE

Nel corso del 2021, l'Unione europea ha accreditato all'Italia, per interventi cofinanziati dal FESR, risorse pari a circa 6.323,34 milioni di euro, così come riportato nella tabella seguente.

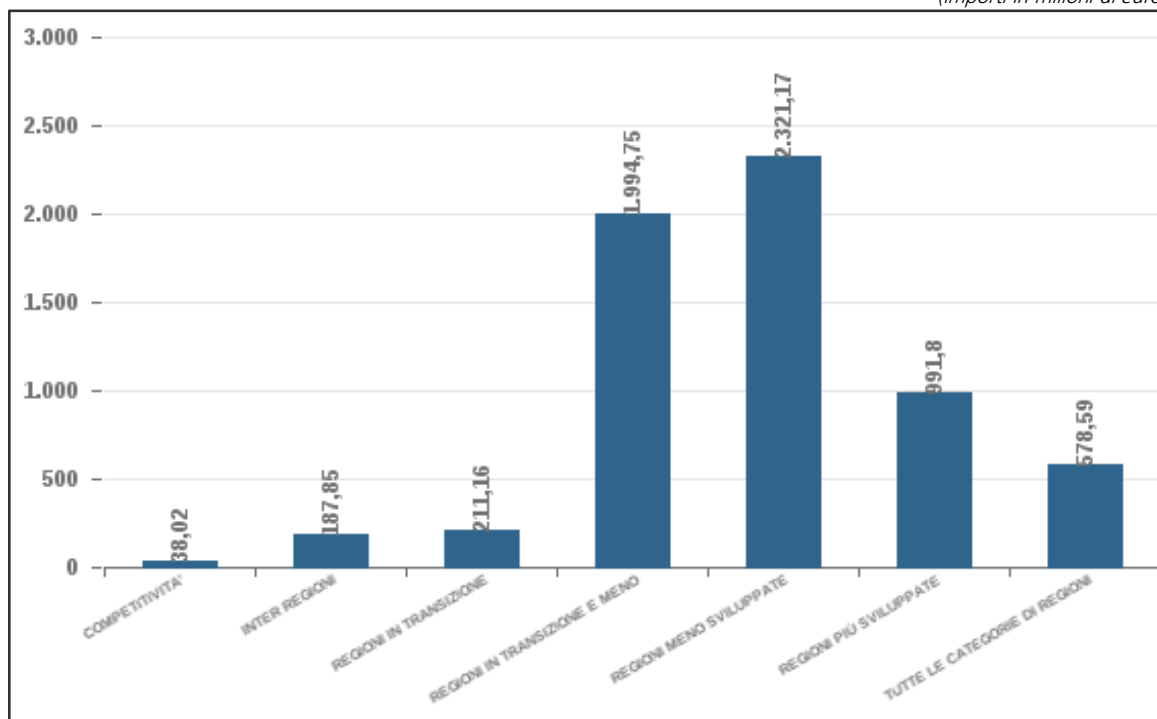
La gran parte di tali risorse è stata accreditata in favore degli interventi relativi alla programmazione 2014/2020 – Regioni meno sviluppate (36,71% per cento del totale).

Tabella n. 18: Somme accreditate dall'Unione europea all'Italia – Anno 2021 – FESR

(importi in euro)

Obiettivo / Categoria di Regione	Importo	Percentuale
PROGRAMMAZIONE 2007 / 2013		
COMPETITIVITA'	38.023.025,35	0,60%
PROGRAMMAZIONE 2014 / 2020		
REGIONI PIÙ SVILUPPATE	991.797.554,59	15,68%
REGIONI MENO SVILUPPATE	2.321.171.981,83	36,71%
REGIONI IN TRANSIZIONE	211.156.553,45	3,34%
REGIONI IN TRANSIZIONE E MENO	1.994.746.504,26	31,55%
TUTTE LE CATEGORIE DI REGIONI	578.593.146,22	9,15%
INTER REGIONI	187.850.346,56	2,97%
Totale Generale	6.323.339.112,26	100,00%

Grafico n. 5: Accrediti FESR – Anno 2021

(importi in milioni di euro)

FESR – Programmazione 2007/2013 – Obiettivo Competitività

Nel corso del 2021, in favore dei Programmi dell'Obiettivo Competitività sono stati accreditati complessivamente oltre 38 milioni euro per il Programma Operativo della Regione Friuli Venezia Giulia, Regione Molise e Regione Sardegna.

Tabella n. 19: Somme accreditate dall'Unione europea all'Italia – Anno 2021 – FESR – Programmazione 2007/2013 – Obiettivo Competitività

(importi in euro)

Programma	Importo	Percentuale
POR Friuli Venezia Giulia	492.673,89	1,30%
POR Molise	3.496.763,21	9,20%
POR Sardegna	34.033.588,25	89,51%
Totale Generale	38.023.025,35	100,00%

FESR – Programmazione 2014/2020 – Regioni più sviluppate

Le somme accreditate dall'Unione europea all'Italia nel corso del 2021 in favore degli interventi cofinanziati dal FESR nelle regioni più sviluppate, ammontano a quasi 991,80 milioni di euro.

Tabella n. 20: Somme accreditate dall'Unione europea all'Italia – Anno 2021 – FESR – Programmazione 2014 / 2020 – Regioni più sviluppate

(importi in euro)

Programma	Importo	Percentuale
POR Emilia Romagna	15.942.217,28	1,61%
POR Friuli Venezia Giulia	27.057.045,15	2,73%
POR Lazio	186.600.267,30	18,81%
POR Liguria	29.541.292,81	2,98%
POR Lombardia	246.380.821,04	24,84%
POR Marche	75.689.662,45	7,63%
POR P.A. Bolzano	13.100.010,18	1,32%
POR P.A. Trento	19.911.177,43	2,01%
POR Piemonte	149.375.697,67	15,06%
POR Toscana	62.354.184,12	6,29%
POR Umbria	55.070.749,66	5,55%
POR Valle d'Aosta	11.548.743,84	1,16%
POR Veneto	99.225.685,66	10,00%
Totale Generale	991.797.554,59	100,00%

FESR – Programmazione 2014/2020 – Meno sviluppate

Le somme accreditate dall'Unione europea all'Italia nel corso del 2021 a favore degli interventi cofinanziati dal FESR concernenti le regioni meno sviluppate ammontano a oltre 2 miliardi di euro.

Tabella n. 21: Somme accreditate dall'Unione europea all'Italia – Anno 2021 – FESR – Programmazione 2014 / 2020 – Regioni meno sviluppate

(importi in euro)

Programma	Importo	Percentuale
POR Basilicata	69.682.842,95	3,00%
POR Campania	269.352.782,61	11,60%
POR Sicilia	579.118.694,56	24,95%
PON Cultura e Sviluppo	14.351.011,01	0,62%
PON Infrastrutture e Reti	186.502.350,62	8,03%
Plurifondo - PON Legalità	13.837.951,23	0,60%
Plurifondo - POR Calabria	199.536.667,69	8,60%
Plurifondo - POR Puglia	988.789.681,16	42,60%
Totale Generale	2.321.171.981,83	100,00%

FESR – Programmazione 2014/2020 – Regioni in transizione

Le somme accreditate dall'Unione europea all'Italia nel corso del 2021 in favore degli interventi cofinanziati dal FESR nelle Regioni in transizione ammontano a circa 211,16 milioni di euro.

Tabella n. 22: Somme accreditate dall'Unione europea all'Italia – Anno 2021 – FESR – Programmazione 2014/2020 – Regioni in transizione

(importi in euro)

Programma	Importo	Percentuale
POR Abruzzo	45.074.108,88	21,35%
POR Sardegna	141.749.612,05	67,13%
Plurifondo - POR Molise	24.332.832,52	11,52%
Totale Generale	211.156.553,45	100,00%

FESR – Programmazione 2014/2020 – Regioni in transizione e meno sviluppate

Le somme accreditate dall'Unione europea all'Italia nel corso del 2021 in favore degli interventi che riguardano contemporaneamente sia i territori delle Regioni in transizione e meno sviluppate ammontano ad oltre 1.994 milioni di euro.

Tabella n. 23: Somme accreditate dall'Unione europea all'Italia – Anno 2021 – FESR– Programmazione 2014/2020 – Regioni meno sviluppate e in transizione

(importi in euro)

Programma	Importo	Percentuale
PON Iniziativa PMI	91.061.130,83	4,57%
PON Imprese e competitività	1.814.703.746,24	90,97%
PON Ricerca e innovazione	88.981.627,19	4,46%
Totale Generale	1.994.746.504,26	100,00%

FESR – Programmazione 2014/2020 – Tutte le categorie di regioni

Le somme accreditate dall'Unione europea all'Italia nel corso del 2021 in favore degli interventi cofinanziati dal FESR che riguardano tutto il territorio nazionale ammontano a circa 578,59 milioni di euro.

Tabella n. 24: Somme accreditate dall'Unione europea all'Italia – Anno 2021 – FESR– Programmazione 2014/2020 – Tutte le categorie di regioni

(importi in euro)

Programma	Importo	Percentuale
PON Città metropolitane	152.715.144,28	26,39%
PON competenze e ambienti per l'apprendimento	238.199.797,64	41,17%
PON Governance e Capacità Istituzionale	187.678.204,30	32,44%
Totale Generale	578.593.146,22	100,00%

FESR – Programmazione 2014/2020 – Inter regioni

Le somme accreditate dall'Unione europea all'Italia nel corso del 2021 in favore degli interventi cofinanziati dal FESR che riguardano gli interventi concernenti le Inter regioni ammontano a oltre 187,85 milioni di euro.

Tabella n. 25: Somme accreditate dall'Unione europea all'Italia – Anno 2021 – FESR – Programmazione 2014 / 20 – Inter regioni

(importi in euro)

Programma	Importo	Percentuale
Progetto UE ENIMED - Progetto di Cooperazione - Regione Sardegna	16.302.696,53	8,68%
Progetto UE ENIMED - Progetto di Cooperazione - Regione Sicilia	2.201.418,00	1,17%
Programma di Cooperazione Internazionale - Adriatico Ionio	14.126.156,34	7,52%
Programma Interregionale - Italia Austria	20.045.960,60	10,67%
Programma Interregionale - Italia Croazia	46.574.295,52	24,79%
Programma Interregionale - Italia Francia (marittimo)	46.276.469,75	24,63%
Programma Interregionale - Italia Malta	5.540.850,21	2,95%
Programma Interregionale - Italia Slovenia	16.407.212,16	8,73%
Programma Interregionale - Italia Svizzera	20.375.287,45	10,85%
Totale Generale	187.850.346,56	100,00%

FONDO SOCIALE EUROPEO

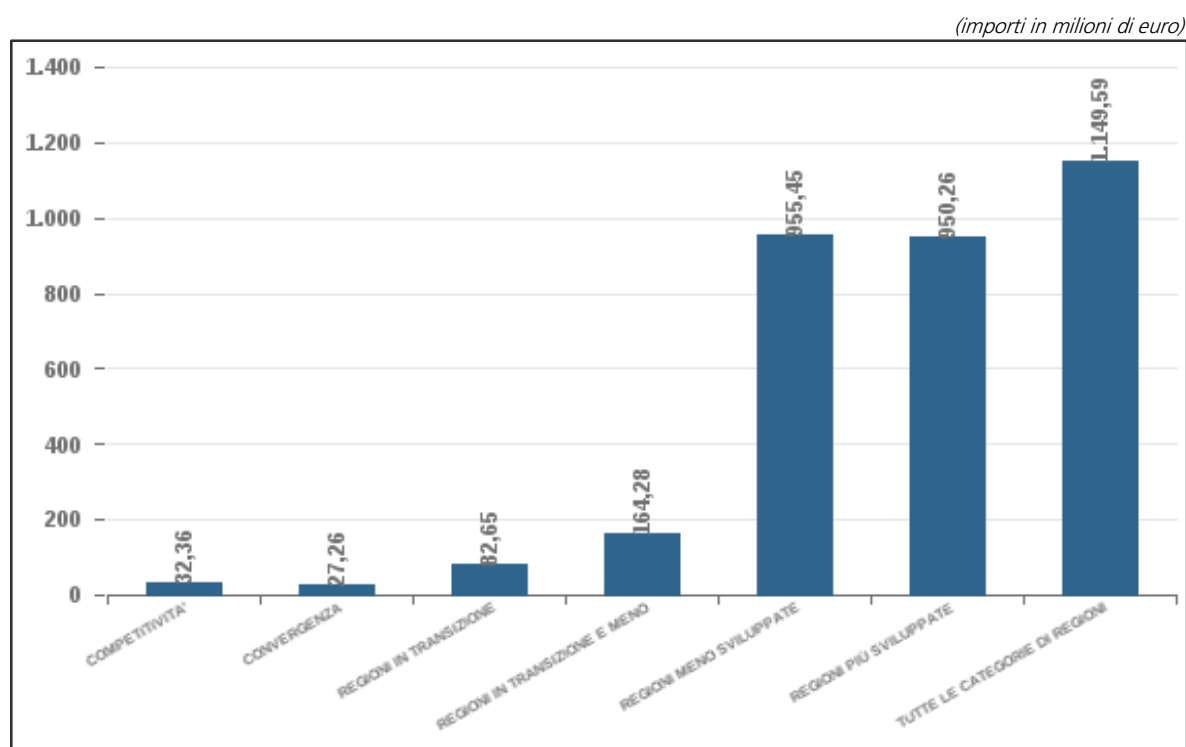
Nel corso del 2021, l'Unione europea ha accreditato all'Italia, per interventi cofinanziati dal FSE, risorse pari a circa 3,3 miliardi di euro, così come riportato nella tabella seguente.

Tabella n.26: Somme accreditate dall'Unione europea all'Italia – Anno 2021 – FSE

(importi in milioni di euro)

Obiettivo / Categoria di Regione	Importo	Percentuale
PROGRAMMAZIONE 2007 / 2013		
COMPETITIVITA'	32.358.047,46	0,96%
CONVERGENZA	27.262.282,81	0,81%
PROGRAMMAZIONE 2014 / 2020		
REGIONI PIÙ SVILUPPATE	950.258.133,03	28,27%
REGIONI MENO SVILUPPATE	955.448.446,83	28,42%
REGIONI IN TRANSIZIONE	82.654.079,34	2,46%
REGIONI IN TRANSIZIONE E MENO	164.280.236,00	4,89%
TUTTE LE CATEGORIE DI REGIONI	1.149.591.606,43	34,20%
Totale Generale	3.361.852.831,90	100,00%

Grafico n. 6: Accrediti FSE – Anno 2021



FSE – Programmazione 2007/2013 – Obiettivo Competitività

Per la programmazione 2007/2013 sono state accreditate risorse per oltre 32 milioni euro a fronte di programmi dell'Obiettivo Competitività così come riportato nella tabella seguente.

Tabella n. 27: Somme accreditate dall'Unione europea all'Italia – Anno 2021 – FSE - Programmazione 2007/2013 – Obiettivo Competitività

(importi in euro)

Programma	Importo	Percentuale
POR Lazio	17.772.223,96	54,92%
POR Sardegna	14.585.823,50	45,08%
Totale Generale	32.358.047,46	100,00%

FSE – Programmazione 2007/2013 – Obiettivo convergenza

Per la programmazione 2007/2013 sono state accreditate risorse pari 27,26 milioni euro a fronte di programmi dell'Obiettivo convergenza così come riportato nella tabella seguente

Tabella n. 28: Somme accreditate dall'Unione europea all'Italia – Anno 2021 – FSE - Programmazione 2007 / 2013 – Obiettivo Convergenza

(importi in euro)

Programma	Importo	Percentuale
POR Puglia	27.262.282,81	100,00%
Totale Generale	27.262.282,81	100,00%

FSE – Programmazione 2014 / 2020 – Regioni più sviluppate

Le risorse accreditate dall'U.E. all'Italia nel corso del 2021 in favore degli interventi cofinanziati dal FSE nelle Regioni più sviluppate ammontano a circa 950 milioni di euro.

Tabella n. 29: Somme accreditate dall'Unione europea all'Italia – Anno 2021 – FSE – Programmazione 2014 / 2020 – Regioni più sviluppate

(importi in euro)

Programma	Importo	Percentuale
POR Emilia Romagna	72.955.659,00	7,68%
POR Friuli Venezia Giulia	14.616.414,60	1,54%
POR Lazio	265.674.929,44	27,96%
POR Liguria	19.502.432,16	2,05%
POR Lombardia	183.936.321,65	19,36%
POR Marche	37.763.864,85	3,97%
POR P.A. Bolzano	31.895.836,84	3,36%
POR P.A. Trento	18.838.322,86	1,98%
POR Piemonte	101.500.387,11	10,68%
POR Toscana	77.567.208,93	8,16%
POR Umbria	23.354.985,50	2,46%
POR Valle d'Aosta	931.439,79	0,10%
POR Veneto	101.720.330,30	10,70%
Totale Generale	950.258.133,03	100,00%

FSE – Programmazione 2014 / 2020 – Regioni meno sviluppate

Le risorse accreditate dall'U.E. all'Italia nel corso del 2021, in favore degli interventi cofinanziati dal FSE nelle Regioni meno sviluppate, evidenziano che il 31,48% dell'ammontare riguarda il Programma POR Puglia per un totale di circa 300,78 milioni di euro.

Tabella n. 30: Somme accreditate dall'Unione europea all'Italia – Anno 2021 – FSE – Programmazione 2014/2020 – Regioni meno sviluppate

(importi in euro)

Programma	Importo	Percentuale
POR Basilicata	28.578.794,18	2,99%
POR Campania	164.168.449,43	17,18%
POR Sicilia	233.987.104,22	24,49%
Plurifondo - PON Legalità	136.544.339,32	14,29%
Plurifondo - POR Calabria	91.385.781,65	9,56%
Plurifondo - POR Puglia	300.783.978,03	31,48%
Totale Generale	955.448.446,83	100,00%

FSE – Programmazione 2014/2020 – Regioni in transizione

Per la programmazione 2014/2020, a favore degli interventi cofinanziati dal FSE per le Regioni in transizione, le risorse accreditate evidenziano che il 52,49% dell'ammontare riguarda il Programma della Regione Sardegna per un totale di oltre 43 mila euro, così come riportato nella tabella seguente.

Tabella n. 31: Somme accreditate dall'Unione europea all'Italia – Anno 2021 – FSE – Programmazione 2014/2020 – Regioni in transizione

(importi in euro)

Programma	Importo	Percentuale
POR Abruzzo	31.924.208,02	38,62%
POR Sardegna	43.384.158,89	52,49%
POR Molise	7.345.712,43	8,89%
Totale Generale	82.654.079,34	100,00%

FSE – Programmazione 2014/2020 – Regioni in transizione e meno

La somma accreditata dall'U.E. all'Italia nel corso del 2021 in favore dell'intervento PON Ricerca e innovazione, cofinanziato dal FSE nelle Regioni in transizione e meno, ammonta ad oltre 164 milioni di euro.

Tabella n. 32: Somme accreditate dall'Unione europea all'Italia – Anno 2021 – FSE – Programmazione 2014/2020 –Regioni in transizione e meno

(importi in euro)

Programma	Importo	Percentuale
PON Ricerca e innovazione	164.280.236,00	100,00%
Totale Generale	164.280.236,00	100,00%

FSE – Programmazione 2014/2020 – Tutte le categorie di regioni

Le somme accreditate dall'Unione europea all'Italia nel corso del 2021, in favore degli interventi cofinanziati dal FSE che riguardano tutto il territorio nazionale, ammontano a oltre 1.149 milioni di euro.

Tabella n. 33: Somme accreditate dall'Unione europea all'Italia – Anno 2021 – FSE – Programmazione 2014/2020 – Tutte le categorie di Regioni

(importi in euro)

Programma	Importo	Percentuale
PON Città metropolitane	46.586.543,68	4,05%
PON competenze e ambienti per l'apprendimento	106.436.890,54	9,26%
PON Governance e Capacità Istituzionale	63.957.795,66	5,56%
PON Inclusione	256.273.854,30	22,29%
PON Iniziativa Occupazione Giovani	56.283.211,64	4,90%
PON Sistemi di politiche attive per l'occupazione	620.053.310,61	53,94%
Totale Generale	1.149.591.606,43	100,00%

FONDO EUROPEO PER LO SVILUPPO RURALE

Nel corso del 2021, l'Unione europea ha accreditato all'Italia, per interventi cofinanziati dal FEASR, risorse pari a oltre 1.450 milioni di euro, così come riportato nella tabella seguente.

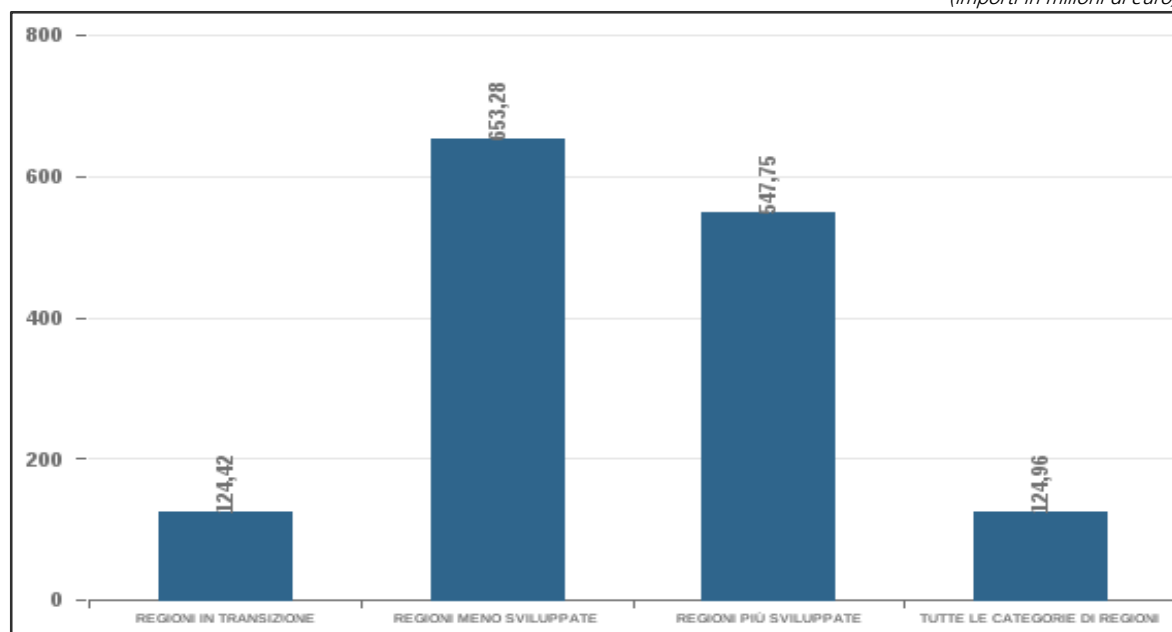
Tabella n. 34: Somme accreditate dall'Unione europea all'Italia – Anno 2021 – FEASR

(importi in euro)

Obiettivo / Categoria di Regione	Importo	Percentuale
REGIONI PIÙ SVILUPPATE	547.745.402,06	37,77%
REGIONI MENO SVILUPPATE	653.275.332,28	45,04%
REGIONI IN TRANSIZIONE	124.421.784,73	8,58%
TUTTE LE CATEGORIE DI REGIONI	124.958.939,95	8,62%
Totale Generale	1.450.401.459,02	100,00%

Grafico n. 7: Accrediti FEASR – Anno 2021

(importi in milioni di euro)



FEASR – Programmazione 2014/2020 – Regioni più sviluppate

Le risorse accreditate dall'U.E. all'Italia nel corso del 2021 in favore degli interventi relativi allo sviluppo rurale nelle Regioni più sviluppate ammontano a quasi 547,75 milioni di euro.

Tabella n. 35: Somme accreditate dall'Unione europea all'Italia – Anno 2021 – FEASR – Programmazione 2014 / 2020 – Regioni più sviluppate

(importi in euro)

Programma	Importo	Percentuale
PSR Emilia Romagna	89.017.255,91	16,25%
PSR Friuli Venezia Giulia	17.972.902,81	3,28%
PSR Lazio	52.335.127,74	9,55%
PSR Liguria	18.999.793,05	3,47%
PSR Lombardia	72.370.305,38	13,21%
PSR Marche	34.595.396,45	6,32%
PSR P.A. Bolzano	20.067.984,94	3,66%
PSR P.A. Trento	11.767.305,23	2,15%
PSR Piemonte	56.258.841,44	10,27%
PSR Toscana	48.292.345,76	8,82%
PSR Umbria	40.584.616,08	7,41%
PSR Valle d'Aosta	10.452.808,52	1,91%
PSR Veneto	75.030.718,75	13,70%
Totale Generale	547.745.402,06	100,00%

FEASR – Programmazione 2014/2020 – Regioni meno sviluppate

Le risorse accreditate dall'U.E. all'Italia nel corso del 2021 in favore degli interventi relativi allo sviluppo rurale nelle Regioni meno sviluppate ammontano a circa 653,28 milioni di euro.

Tabella n. 36: Somme accreditate dall'Unione europea all'Italia – Anno 2021 – FEASR – Programmazione 2014/2020 – Regioni meno sviluppate

(importi in euro)

Programma	Importo	Percentuale
PSR Basilicata	48.745.453,55	7,46%
PSR Calabria	86.444.202,53	13,23%
PSR Campania	169.264.263,66	25,91%
PSR Puglia	140.893.214,93	21,57%
PSR Sicilia	207.928.197,61	31,83%
Totale Generale	653.275.332,28	100,00%

FEASR – Programmazione 2014/2020 – Regioni in transizione

Le risorse accreditate dall'U.E. all'Italia nel corso del 2021 in favore degli interventi relativi allo sviluppo rurale nelle Regioni in transizione ammontano a oltre 124 ,42 milioni di euro.

Tabella n. 37: Somme accreditate dall'Unione europea all'Italia – Anno 2021 – FEASR – Programmazione 2014 / 2020 – Regioni in transizione

(importi in euro)

Programma	Importo	Percentuale
PSR Abruzzo	30.274.747,15	24,33%
PSR Molise	14.585.296,35	11,72%
PSR Sardegna	79.561.741,23	63,95%
Totale Generale	124.421.784,73	100,00%

FEASR – Programmazione 2014/2020 – Tutte le categorie di Regioni

Le risorse accreditate dall'U.E. all'Italia nel corso del 2021 in favore degli interventi relativi allo sviluppo rurale in tutto il territorio nazionale ammontano a circa 125 milioni di euro.

Tabella n. 38: Somme accreditate dall'Unione europea all'Italia – Anno 2021 – FEASR – Programmazione 2014/2020 – Tutte le categorie di regioni

(importi in euro)

Programma	Importo	Percentuale
Rete Nazionale	8.260.339,11	6,61%
Programma Nazionale	116.698.600,84	93,39%
Totale Generale	124.958.939,95	100,00%

FEAMP - Fondo Europeo per gli Affari Marittimi e la Pesca

Con riferimento all'attuazione delle azioni connesse alla politica della pesca cofinanziate dal FEAMP, nel corso del 2021 l'Unione europea ha accreditato all'Italia oltre 22 milioni di euro.

Tabella n. 39: Somme accreditate dall'Unione europea all'Italia – Anno 2021 – Programmazione 2014 / 2020 - FEAMP

(importi in euro)

Programma	Importo	Percentuale
Programma Nazionale	22.370.652,68	100,00%
Totale Generale	22.370.652,68	100,00%

IPA – Inter Regioni

Nel corso del 2021 l'Unione europea ha accreditato all'Italia contributi IPA per l'attuazione degli interventi relativi alla programmazione 2014-2020 pari ad oltre 23 milioni euro, così come riportato nella tabella seguente.

Tabella n. 40: Somme accreditate dall'Unione europea all'Italia – Anno 2021 – Programmazione 2014 / 2020 - IPA

(importi in euro)

Obiettivo / Categoria di Regione	Importo	Percentuale
INTER REGIONI	23.442.115,04	100,00%
Totale Generale	23.442.115,04	100,00%

FAMI – Fondo Asilo Migrazione e Integrazione

Nel corso del 2021 l'Unione europea ha accreditato all'Italia contributi FAMI per l'attuazione degli interventi relativi alla programmazione 2014-2020 a circa 49 milioni di euro.

Tabella n. 41: Somme accreditate dall'Unione europea all'Italia – Anno 2021 – FAMI – Programmazione 2014/2020

(importi in euro)

Obiettivo / Categoria di Regione	Importo	Percentuale
TUTTE LE CATEGORIE DI REGIONI	48.961.445,49	100,00%
Totale Generale	48.961.445,49	100,00%

FSI – Fondo Sicurezza Interno

Nel corso del 2021 l'Unione europea ha accreditato all'Italia contributi FSI per l'attuazione degli interventi relativi alla programmazione 2014-2020 pari a circa 40,16 milioni di euro.

Tabella n. 42: Somme accreditate dall'Unione europea all'Italia – Anno 2021 – FSI – Programmazione 2014/2020

(importi in euro)

Obiettivo / Categoria di Regione	Importo	Percentuale
TUTTE LE CATEGORIE DI REGIONI	40.156.732,63	100,00%
Totale Generale	40.156.732,63	100,00%

YEI - Youth Employment Initiative

Nel corso del 2021 l'Unione europea ha accreditato all'Italia per interventi a favore dell'occupazione giovanile, risorse pari a oltre 58 milioni di euro, relativi alla programmazione 2014/2020, così come riportato nella tabella seguente.

Tabella n. 43: Somme accreditate dall'Unione europea all'Italia – Anno 2021 – YEI – Programmazione 2014/2020

(importi in euro)

Obiettivo / Categoria di Regione	Importo	Percentuale
TUTTE LE CATEGORIE DI REGIONI	58.032.364,81	100,00%
Totale Generale	58.032.364,81	100,00%

FEAD - Fondo Europeo Aiuti agli Indigenti

Nel corso del 2021 l'Unione europea ha accreditato all'Italia contributi FEAD per l'attuazione degli interventi relativi alla programmazione 2014-2020 pari a 89,93 milioni di euro

Tabella n. 44: Somme accreditate dall'Unione europea all'Italia – Anno 2021 – FEAD – Programmazione 2014/2020

(importi in euro)

Obiettivo / Categoria di Regione	Importo	Percentuale
TUTTE LE CATEGORIE DI REGIONI	89.931.093,20	100,00%
Totale Generale	89.931.093,20	100,00%

ENI – Strumento europeo di vicinato

Nel corso del 2021 l'Unione europea ha accreditato all'Italia contributi ENI per l'attuazione degli interventi relativi alla programmazione 2014-2020 per 18,50 milioni di euro.

Tabella n. 45: Somme accreditate dall'Unione europea all'Italia – Anno 2021 – ENI – Programmazione 2014/2020

(importi in euro)

Obiettivo / Categoria di Regione	Importo	Percentuale
INTER REGIONI	18.504.114,53	100,00%
Totale Generale	18.504.114,53	100,00%

FEG – Fondo Europeo di adeguamento alla Globalizzazione

Nel corso del 2021 l'Unione europea ha accreditato all'Italia contributi FEG per l'attuazione degli interventi relativi alla programmazione 2014-2020 per oltre 5,36 milioni di euro.

Tabella n. 46: Somme accreditate dall'Unione europea all'Italia – Anno 2021 – FEG – Programmazione 2014/2020

(importi in euro)

Programma	Importo	Percentuale
Sostegno FEG ai lavoratori espulsi dal lavoro nell'impresa Air Italy SpA nella Regione Sardegna.	3.874.640,00	72,18%
Sostegno FEG ai lavoratori espulsi dal lavoro nell'impresa Porto industriale di Cagliari.	1.493.407,00	27,82%
Totale Generale	5.368.047,00	100,00%

Altri Contributi Comunitari

Tabella n. 47: Somme accreditate dall'Unione europea all'Italia – Anno 2021 – Altri Contributi Comunitari

(importi in euro)

Programma	Importo	Percentuale
Accordo 2021 di cooperazione tra MISE-UIBM ed EUIPO nel settore della proprietà intellettuale.	433.995,00	0,13%
Accordo coop.delegata AICS Libia Recupero, stabilità e sviluppo socio-economico in Libia - RSSD-2	13.217.881,00	4,01%
Accordo di cooperazione delegata AICS Libia sviluppo socio-economico in Libia	1.388.862,00	0,42%
Accordo di cooperazione tra MISE-UIBM ed EUIPO nel settore della proprietà intellettuale.	156.055,40	0,05%
ACCORDO TRA EMSA (AGENZIA EUROPEA PER LA SICUREZZA MARITTIMA) E IL COMANDO GENERALE DELLE CAPITANERIE DI PORTO PER LA GESTIONE DEL SERVER REGIONALE DEL SISTEMA AIS DEL MEDITERRANEO - MIT - CAPITANERIE DI PORTO	83.302,90	0,03%
ADAPT sostegno allo sviluppo sostenibile settore dell'agricoltura e pesca artigianale in Tunisia.	1.997.974,00	0,61%
Aree di parcheggio per la sicurezza della rete CORE Italia	460.800,00	0,14%
Azioni a sostegno del Consorzio Internazionale per la Medicina Personalizzata	137.126,25	0,04%

Programma	Importo	Percentuale
Azioni di emergenza e supporto FAMI anni 2019-2020 - Nord Africa.	15.999.132,74	4,86%
Azioni di emergenza e supporto - Mediazione linguistica e culturale II	410.964,98	0,12%
Azioni di supporto - Miglioramento delle forze dell'ordine in Albania	579.807,00	0,18%
BlueBio - Ricerca nel settore della Bioeconomia Blu.	1.000,00	0,00%
CALL transnazionale di cooperazione ricerca e innovazione	1.936,25	0,00%
CEPOL-ACCADEMIA DI POLIZIA M.INTERNO DIP.PUBBL.SICUREZZA	22.461,70	0,01%
Collaborazione per migliorare il controllo dei tumori.	4.864,83	0,00%
Collaborazione tra Europa e Africa nella medicina personalizzata.	54.761,67	0,02%
Collaborazione tra FF.PP. nella lotta alla contraffazione monetaria	52.855,61	0,02%
Collaborazione tra programmi nazionali e regionali nella ricerca sul cancro.	1.642.490,34	0,50%
Contrasto alle organizzazioni criminali di stampo mafioso	1.519.806,33	0,46%
Contributo finanziario per assistenza medica Emergenza COVID-19.	76.271.930,00	23,17%
Cooperazione didattica nelle funzioni di guardia costiera.	39.081,74	0,01%
Cooperazione nel campo ICT- CHIST-ERA IV.	183.409,94	0,06%
Coordinamento ricerca nel campo delle malattie rare negli Stati membri ed extraeuropei.	15.496,50	0,00%
Corsi di formazione Guardia di Fiananza	2.941.082,84	0,89%
Corsi di formazione professionale di funzionari dell'UE coordinatore EEAS	243.200,00	0,07%
Corsi Scuola di Polizia Economico-Finanziaria Lido di Ostia	15.921,00	0,00%
Creare occasioni di incontro tra ricercatori e cittadini per diffondere la cultura scientifica.	6.000,00	0,00%
Creare società sicure per mitigare i rischi, naturali ed antropici a cui sono esposti i cittadini.	30.750,00	0,01%
Creazione di un modello per costruire resilienza per le giovani menti verso le ideologie estremiste.	6.744,79	0,00%
Creazione lavoro in Senegal per contrastare la migrazione irregolare.	4.499.783,36	1,37%
CROCODILE 3-Progetto di cooperazione per la gestione di infrastrutture stradali	340.999,82	0,10%

Programma	Importo	Percentuale
EASO (European Asylum Support Office) - Agenzia dell'Unione Europea creata dal Regolamento EU 439/2010 - Riunioni del Comitato Contatto sulla Direttiva Procedure Asilo - Min. Interno. Dip. P.S. DC Immigrazione	22.508,00	0,01%
Espandere le opportunità di formazione in contesti non formali e informali	17.560,00	0,01%
EU CISE 2020 - Comando Generale Corpo delle Capitanerie di Porto - Contratto n. 608385 - VII Programma Quadro Ricerca - Realizzazione rete informativa comune per la condivisione di dati dei sistemi di sorveglianza marittima	10.189,81	0,00%
EU CISE 2020 - Difesa (Stato Mag. Marina) - Contratto n. 608385 - VII Programma Quadro Ricerca - Realizzazione rete informativa comune per la condivisione di dati dei sistemi di sorveglianza marittima	230.512,02	0,07%
EU CISE 2020 - Ministero Sviluppo Economico Istituto Superiore C.T.I.- Contratto n. 608385	19.203,36	0,01%
EUROGENDFOR Accordo quadro di cooperazione e sicurezza.	39.846,70	0,01%
Fondo per le Frontiere Esterne - Collaborazione europea nel controllo delle frontiere - Guardia di Finanza.	7.338,01	0,00%
Fondo per le Frontiere Esterne - Collaborazione europea nel controllo delle frontiere - Polizia di Stato.	20.938.237,31	6,36%
Fondo per le Frontiere Esterne - Programma UE SOLID - Collaborazione europea nel controllo delle frontiere - Capitaneria di Porto.	80.115,15	0,02%
Friuli Venezia Giulia. Intervento a gestione diretta della Commissione Ue.	287.007,04	0,09%
Garantire la protezione e la libera circolazione dei dati nel settore sanitario negli stati membri.	24.396,00	0,01%
Implementazione della tecnologia per accrescere le performance del sistema ATM Europeo.	2.224.546,65	0,68%
Implementazione delle attività necessarie al miglioramento del traffico aereo Europeo ATM	540.270,45	0,16%
Implementazione piattaforma Ict-condizione dati tra sistemi portuali.	47.982,13	0,01%
INEA RETE RICA	827.520,00	0,25%
Infrastruttura di ricerca dati archeologici in Europa	37.287,99	0,01%
Innovazione dell'architettura nazionale di fatturazione elettronica	334.819,00	0,10%
Installazione dell'ERTMS sui treni bimodali per la rete ferroviaria italiana	1.900.000,00	0,58%
Interventi per la realizzazione in Italia della settimana europea dello sport (EWoS) 2021	128.000,00	0,04%
Intervento a gestione diretta della Commissione UE - Progetto Bright	9.308,49	0,00%

Programma	Importo	Percentuale
Intervento a gestione diretta-Progetto I2 Connect.	45.928,91	0,01%
Intervento a gestione diretta U.E. Progetto "A New IACS Vision in Action (NIVA)	17.675,00	0,01%
Investimenti nei porti di Barcellona e Civitavecchia per la crescita dei collegamenti marittimi ADM	758.256,65	0,23%
LIFE 14 IPE/IT/018 GESTIRE 2020 Sistema integr conservazione - Direttive Habitat e Uccelli.	267.900,00	0,08%
LIFE ALTA MURGIA- LIFE12 BIO/IT/000213 eradicare la specie esotica Ailanthus	19.368,00	0,01%
Lotta alla xenofobia e altre forme di intolleranza on line.	53.012,64	0,02%
MALATTIE ANIMALI MIN. SALUTE	10.492.913,29	3,19%
Migliorare l'investigazione libanese nel traffico dei beni culturali	612.894,81	0,19%
Miglioramento della sicurezza del trasporto marittimo del Mare Adriatico	7.269,40	0,00%
Migliorare la navigabilità del fiume Po dal Porto di Cremona fino al Mare Adriatico.	682.500,00	0,21%
Migliorare le prestazioni del sistema di gestione del traffico aereo.	2.553,94	0,00%
Migliorare l'interconnessione ferroviaria tra l'aeroporto di Torino e l'entroterra	2.188.478,63	0,66%
M.O.S.P.I. lavoratori non standardizzati e lacune nei percorsi contributivi.	19.130,64	0,01%
Operazione MIDA Acquisto simulato di valuta contraffatta da agenti sotto copertura	5.000,00	0,00%
Organizzazione internazionale per le migrazioni (IOM) - Programma Regionale di Sviluppo e Protezione per il Nord Africa	1.242.538,61	0,38%
OSSERVATORIO EUROPEO TOSSICODIPENDENZE P.C.M. Dip.Antidroga	78.606,24	0,02%
PIAAC Programma per la valutazione internazionale delle competenze degli adulti	71.295,20	0,02%
Potenziamento collegamento del porto di Genova con l'Europa.	1.453.750,00	0,44%
Potenziamento stazioni ferroviarie sui corridoi della rete centrale MED-BAC-RALP-SCAN-MED	1.095.000,00	0,33%
Prg. UE CEF-TRASPORTI Implementazione servizi ITS per il traffico merci-Ursa Major 2	708.427,08	0,22%
Prog. APACHE - controllo e prevenzione del degrado del patrimonio culturale	11.955,18	0,00%
Prog.EN-UAC azioni congiunte per mobilità urbana, accessibilità e connettività.	75.528,08	0,02%
progettare e creare un Centro di competenza (CC) sulla conservazione dei beni culturali	111.083,63	0,03%
Progettazione collegamento ferroviario tra il fiume Corno e la ferrovia Trieste-Venezia.	258.400,50	0,08%

Programma	Importo	Percentuale
Progetto 1SST2018 201/20 Space Surveillance and Tracking-Provision of the SST Service (HORIZON 2020)	373.620,07	0,11%
Progetto 2-3SST2018-20 in ambito HORIZON 2020 SST Servizio Sorveglianza Spaziale.	1.427.687,50	0,43%
Progetto Aquatic Pollutants Ricerca nel campo degli ecosistemi acquatici.	78.171,90	0,02%
Progetto ATLAS 2020 Addestramento congiunto interventi su aeromobili.	240.952,73	0,07%
Progetto ATLAS 2021 Addestramento congiunto interventi su aeromobili.	230.801,04	0,07%
Progetto CHIST-ERA III cooperazione in campo ICT.	11.838,82	0,00%
Progetto CLEAR per ridurre il divario retributivo tra uomini e donne.	33.595,43	0,01%
Progetto Corridoio Ferroviario Merci Mediterraneo 2016	472.953,17	0,14%
Progetto CROSSDEV-Potenziamento del turismo nel Mediterraneo.	63.537,52	0,02%
Progetto D.E.S.E.R.T. creazione lavoro in Nigeria per contrastare la migrazione irregolare.	4.975.183,62	1,51%
Progetto di gemellaggio RGS/LITUANIA.	223.474,99	0,07%
Progetto EqWel. Conciliazione lavoro e qualità della vita.	7.913,23	0,00%
Progetto ERA PerMed Ricerca sulla medicina personalizzata.	18.393,91	0,01%
Progetto EU Emergency Trust Fund for Africa - Contrastare l'immigrazione favorendo l'occupazione in Etiopia	631.069,26	0,19%
Progetto EU Emergency Trust Fund for Africa - Supporto alle popolazioni locali in Sudan	1.998.445,80	0,61%
Progetto EUROSTARS sostegno ricerca industriale PMI - HORIZON2020	147.470,97	0,04%
Progetto FEEL FREE TO BE Promuovere l'uguaglianza e prevenire comportamenti discriminatori.	1.712,00	0,00%
Progetto FLAG-ERA III per sostenere l'innovazione tecnologica - horizon 2020.	7.737,17	0,00%
Progetto Focal Point nazionale EFSA	136.000,00	0,04%
Progetto globale per l'ampliamento e l'incremento dei traffici marittimi dell'Alto Adriatico.	3.609.100,00	1,10%
Progetto globale per sviluppo del "Core Inland port" di Mantova	254.500,00	0,08%
Progetto Greek schools "Rassegna dei Filosofi" di Filodemo.	35.000,00	0,01%
Progetto inDICEs - digitalizzare il settore dei beni culturali.	299.906,25	0,09%

Programma	Importo	Percentuale
Progetto INTERLINK sviluppo di un modello di governance collaborativa tra realtà pubbliche e private	148.687,50	0,05%
Progetto J-Safe - JUST-AG-2016-03 - M. Giustizia	313.271,46	0,10%
Progetto LIFE - Approccio comune sulle pratiche e le forme di gestione delle foreste.	21.512,00	0,01%
Progetto LIFE SATEC Contrasto al crimine ambientale.	7.724,99	0,00%
Progetto MINDb4ACT	3.231,25	0,00%
Progetto New Print - Indagine di polizia giudiziaria	13.692,44	0,00%
Progetto PCNs 2018-2020 miglioramento occupabilità e mobilità del lavoro.	160.680,00	0,05%
Progetto per creare format di scambio della cartella clinica elettronica-M. SALUTE	8.247,30	0,00%
Progetto per l'acquisto e la somministrazione di test molecolari (tipo RT-PCR)	14.507.000,00	4,41%
Progetto Polifonia ecosistema digitale per la conoscenza del patrimonio musicale.	72.768,20	0,02%
Progetto REACH (GA 769827) HORIZON2020	22.879,16	0,01%
Progetto RISEN sistema informativo per supportare le F.P.sulla scena del crimine.	22.750,00	0,01%
Progetto SOLAR ricerca per la produzione di energia elettrica solare.	494,47	0,00%
Progetto SPARTA - Nuova rete di competenze sulla sicurezza informatica	7.475,00	0,00%
Progetto STARLIGHT Ricerca sull'Intelligenza Artificiale per contrastare Cybercrime e terrorismo.	71.895,83	0,02%
Progetto STEFA-Work Package 4- Formazione professionale altamente qualificata.	40.086,18	0,01%
Progetto SUSTLIVES sviluppo dei settori agricoli in Burkina Faso ed in Nigeria	2.400.000,00	0,73%
Progetto TF-MADAD/2017/T04.40 - Miglioramento condizione rifugiati	5.414.040,00	1,64%
PROGETTO TMVIEW - CONFERENZA DI LISBONA - UAMI (UFFICIO ARMONIZZAZIONE MERCATO INTERNO) - MISE - UFFICIO ITALIANO BREVETTI	876.487,54	0,27%
Progetto TRAIin TRAINING 763745-JUST-AG-2016-03 (GA 763745)	19.323,34	0,01%
Progetto UE CEF - TRASPORTI ADRI-UP sviluppare i collegamenti di Autostrade del Mare nel contesto adriatico-ionico	31.972,68	0,01%
Progetto UE CEF - TRASPORTI Completare l'attuazione dell'ERTMS lungo i corridoi rete centrale	4.573.991,77	1,39%
Progetto UE CEF - TRASPORTI Implementazione del Programma SESAR 2015	2.190.985,20	0,67%

Programma	Importo	Percentuale
Progetto UE CEF - TRASPORTI Linea Milano Chiasso	1.053.815,22	0,32%
Progetto UE CEF - TRASPORTI Miglioramento dei porti marittimi dell'alto adriatico	1.092.216,04	0,33%
Progetto UE CEF - TRASPORTI Nuove soluzioni ambientali per il Porto di Genova	542.317,29	0,16%
Progetto UE CEF - TRASPORTI Piattaforma Europea ITS	269.094,31	0,08%
Progetto UE CEF - TRASPORTI POSEIDON MED II Adozione GNL come combustibile per uso marittimo nel Mar Mediterraneo	1.446,64	0,00%
Progetto UE CEF - TRASPORTI Sistemi ERMTS/ETCS	4.113.834,41	1,25%
Progetto UE CEF - TRASPORTI Sviluppo del progetto C-ROADS in Italia	2.081.566,38	0,63%
Progetto UE CEF - TRASPORTI Sviluppo del trasporto pubblico locale nel nodo di Roma	395.274,19	0,12%
Progetto UE CREATIVE - Azioni di educazione e prevenzione della violenza di genere	61.554,01	0,02%
Progetto UE di sostegno al mercato agricolo - Sorveglianza della resistenza agli antimicrobici negli agenti zoonotici	98.428,89	0,03%
Progetto UE DOGANA2020 - Migliorare il sistema di imposizione nel mercato interno	112.071,60	0,03%
Progetto UE EASER - Valutazione dell'emergenza nelle catastrofi naturali	377,49	0,00%
Progetto U.E. ERASMUS+ - Programma Comunitario Gioventù 2020 - YOUTH.	4.818.255,39	1,46%
Progetto UE HORIZON 2020 - AAL Ricerca per l'invecchiamento attivo	812.955,04	0,25%
Progetto UE HORIZON 2020 - ASGARD Indagini forensi basate sui BigData	7.056,78	0,00%
Progetto UE HORIZON 2020 - ERA4CS Ricerca europea sul clima	2.637,50	0,00%
Progetto UE HORIZON 2020 - ERANET Ricerca sui biomarcatori su nutrizione e salute	2.194,89	0,00%
Progetto UE HORIZON 2020 - ERANET Ricerca sul cancro	1.000.828,05	0,30%
Progetto UE HORIZON 2020 - POSEIDON Protezione e controllo della sicurezza delle informazioni	381.181,31	0,12%
Progetto UE HORIZON 2020 - SST Service Sorveglianza spaziale	161.598,95	0,05%
Progetto UE HORIZON 2020 - WADCHER Supporto alle decisioni per l'attuazione della decisione sull'accessibilità web	557,73	0,00%
Progetto UE LIFE+ - Conservazione delle isole toscane. Tutela della fauna	26.357,60	0,01%
Progetto UE LIFE+ - Tutela della lince alpina	18.812,80	0,01%

Programma	Importo	Percentuale
Progetto UE - Squadre investigative comuni	266.299,11	0,08%
PROG. FISCALIS EXCISE (ACCISE) MEF AGENZIA DELLE DOGANE	35.364,60	0,01%
PROG. FISCALIS/VAT/DT (IVA E IMPOSTE DIRETTE) MEF DIPARTIMENTO DELLE FINANZE	203.131,20	0,06%
Prog, HERA-JRP-PS approfondimento comprensione culturale, teorica ed empirica degli spazi pubblici	79.710,00	0,02%
Prog. Iside -Miglioramento della sicurezza in mare contro i rischi della navigazione.	27.447,17	0,01%
Prog. OPFA-CULT contrasto al traffico di beni culturali- sportello di consulenza operativa	318.201,39	0,10%
Programma Europa Creativa (annualità 2020)	48.494,23	0,01%
Programma Gioventù 2019 ERASMUS+ ESC -European Solidarity Corps	301.817,27	0,09%
Programma Gioventù 2020 ERASMUS+ ESC - European Solidarity Corps.	1.135.402,38	0,34%
Programma nazionale di monitoraggio fitosanitario annualità 2020.	2.626.000,00	0,80%
Programma UE TEN-T - Interporto di Padova	649.686,29	0,20%
Programma UE TEN-T - Progetto ERTMS sviluppo della parte italiana del corridoio Reno-Alpi	3.785.568,42	1,15%
Programmazione congiunta sulla resistenza antimicrobica.	28.074,89	0,01%
Prog. WATDEV Gestione acqua e sviluppo sostenibile	2.520.610,00	0,77%
Promozione lavoro e opportunità di formazione per giovani dai 18 ai 35 anni.	620.280,26	0,19%
Prosecuzione Progetto EU OF2CEN - Home/2014/ISFP/AG/CYBR/7172	63.528,49	0,02%
Rafforzamento capacità amministrative in sette Regioni della Repubblica Centrafricana.	577.438,03	0,18%
Rafforzamento dei programmi di partenariato in Europa ERA-LEARN (GA 811171)	68.565,00	0,02%
R.I.C.A. 2021 - Istituzione di una rete di informazione contabile agricola.	888.480,00	0,27%
Ricerca su agricoltura e sicurezza alimentare - SusCrop	87.000,00	0,03%
Ricerca sulle malattie cerebrali e sui disturbi del sistema nervoso.	3.000,00	0,00%
Ricerca su materie prime per lo sviluppo sostenibile e economia circolare.	1.382,00	0,00%
Rimpatrio volontario assistito di cittadini dei Paesi Terzi nei Paesi di origine	77.538,04	0,02%
Riserva di Adeguamento alla Brexit -BAR-	45.554.810,00	13,84%

Programma	Importo	Percentuale
Risposta ai rischi di epidemie e contaminazioni chimiche e ambientali.	4.528,45	0,00%
Scansioni in 3D di una selezione di iscrizioni latine dell'Impero romano.	6.762,57	0,00%
Sostenere la cultura italiana all'interno dei programmi culturali e audiovisivi.	711.530,40	0,22%
Spese sostenute per la campagna vaccinale nazionale.	13.238.662,70	4,02%
Standard operativi delle istituzioni giudiziarie e di polizia degli Stati dei Balcani occidentali.	1.990.154,34	0,60%
Strumenti per migliorare l'efficienza energetica delle PMI.	10.314,16	0,00%
Strumenti tecnologici per la sicurezza in contesti urbani.	10.315,41	0,00%
Studio impatto inquinamento atmosferico sugli ecosistemi.	750.843,60	0,23%
Supporto alla gestione delle frontiere e della migrazione in Libia-seconda fase.	9.783.333,33	2,97%
Sviluppare tecnologia per la ricostruzione fisica dei frammenti.	102.096,48	0,03%
Sviluppo digitalizzazione dei trasporti attraverso la piattaforma "C - Roads Italy 2"	1.219.092,57	0,37%
Sviluppo sistemi per energia sostenibile Regionale-sistemi energetici decarbonizzati	364.202,75	0,11%
Treni ad alta velocità per la rete ferroviaria italiana ed europea.	1.080.000,00	0,33%
WE-RISE Empowerment delle donne per la resilienza, l'inclusione, la sostenibilità e l'ambiente	5.957.981,00	1,81%
Totale Generale	329.226.933,26	100,00%

TITOLO II - ATTUAZIONE INTERVENTI COFINANZIATI DALL'UNIONE EUROPEA 2021

Sezione I: Trasferimenti del Fondo di rotazione ex lege n. 183/87

L'attività del Fondo di Rotazione va guardata nuovamente sotto il duplice aspetto, rispettivamente, della provenienza delle risorse e del loro relativo impiego.

Come è stato già ricordato, al Fondo affluiscono disponibilità provenienti in parte dal bilancio comunitario e in parte dal bilancio nazionale.

Di tali disponibilità vengono tenute rispettivamente una specifica contabilizzazione ed una distinta movimentazione finanziaria, attraverso la gestione di due conti correnti infruttiferi, aperti presso la Tesoreria centrale dello Stato, rispettivamente denominati:

- "Ministero del Tesoro - Fondo di rotazione per l'attuazione delle politiche comunitarie: finanziamenti nazionali" (conto corrente n. 23209);
- "Ministero del Tesoro - Fondo di rotazione per l'attuazione delle politiche comunitarie: finanziamenti CEE" (conto corrente n. 23211).

Nell'anno 2021, al conto corrente 23209 sono affluite risorse pari a circa 6.913 milioni di euro (Tabella 48) ed al conto corrente 23211 sono affluite risorse pari a circa 36.930 milioni di euro (Tabella 49).

Nelle tabelle seguenti è evidenziata, per ognuno dei due conti, la ripartizione di tali risorse tra le relative fonti.

Tabella n. 48: Incassi del Fondo di Rotazione – Finanziamenti nazionali (conto corrente 23209) – Anno 2021

(importi in euro)

Fonti	Importi	Percentuale
Apporti da parte del Bilancio dello Stato	6.125.000.000,00	88,61%
Restituzioni e altre entrate	301.047.442,16	4,36%
Altri Accrediti	486.527.422,78	7,04%
Reintegri su anticipazioni di Contributi Comunitari	0,00	0,00%
Totale	6.912.574.864,94	100,00%

Tabella n. 49: Incassi del Fondo di Rotazione – Finanziamenti U.E. (conto corrente 23211) – Anno 2021

(importi in euro)

Fonti	Importi	Percentuale
Recovery and Resilience Facility - R.R.F.	24.892.702.139,00	67,40%
Fondo Europeo di Sviluppo Regionale - FESR	6.323.339.112,26	17,12%
Fondo Sociale Europeo - FSE	3.361.852.831,90	9,10%
Fondo Europeo Agricolo per lo Sviluppo Rurale - FEASR	1.450.401.459,02	3,93%
Fondo Europeo Asilo Migrazione e Integrazione - FAMI	48.961.445,49	0,13%
Fondo Europeo Marittimo per la Pesca - FEAMP	22.370.652,68	0,06%
Fondo Europeo Indigenti - FEAD	89.931.093,20	0,24%
Fondo Europeo Globalizzazione - FEG	5.368.047,00	0,01%
Fondo Europeo Sicurezza interna - FSI	40.156.732,63	0,11%
Strumento Europeo di Vicinato - ENI	18.504.114,53	0,05%
Strumenti di Assistenza Preadesione _ IPA	23.442.115,04	0,06%
Fondo Youth Employment Initiative - YEI	58.032.364,81	0,16%
Totale accrediti UE – Fondi SIE	11.442.359.968,56	30,98%
Altri Contributi Comunitari	329.226.933,26	0,89%
Totale Accrediti U.E.	11.771.586.901,820	0,89%
Restituzioni, Restituzioni e Vari	196.082.258,60	0,53%
Accrediti diversi	70.206.420,85	0,19%
Totale	36.930.577.720,27	100,00%

A fronte di dette risorse, integrate dalle giacenze all'inizio dell'esercizio, nel corso del 2021 sono stati effettuati trasferimenti per 6.687,22 milioni di euro (Tab. n.50) e per 37.805, 12 milioni

di euro (Tab. n.54) rispettivamente dal conto relativo ai finanziamenti nazionali e da quello concernente i cofinanziamenti comunitari.

Tabella n. 50: Erogazioni del Fondo di Rotazione – Finanziamenti nazionali (conto corrente 23209) – Anno 2021

<i>(importi in euro)</i>		
Fonti	Importi	Percentuale
Fondo Europeo di Sviluppo Regionale - FESR	2.082.886.647,15	31,15%
Fondo Sociale Europeo - FSE	1.598.169.539,03	23,90%
Fondo Europeo Agricolo per lo Sviluppo Rurale - FEASR	1.059.128.266,44	15,84%
Fondo Europeo Asilo Migrazione e Integrazione - FAMI	49.199.563,44	0,74%
Fondo Europeo Marittimo per la Pesca - FEAMP	14.533.218,74	0,22%
Fondo Europeo Indigenti - FEAD	11.059.319,71	0,17%
Fondo Europeo Sicurezza interna - FSI	16.595.130,51	0,25%
Strumenti di Assistenza Preadesione - IPA	1.511.200,99	0,02%
Altri tipi di finanziamento nazionale	1.666.486.584,04	24,92%
Altre linee di Bilancio	101.665.845,75	1,52%
Totale parziale	6.601.235.315,80	98,71%
Anticipazioni	13.950.000,00	0,21%
Uscite varie su conto	72.030.922,88	1,08%
Totale	6.687.216.238,68	100,00%

Con riferimento alle erogazioni riportate nella voce Altri tipi di Finanziamenti Nazionali di cui alla Tabella n. 50, si evidenzia che esse ricomprendono anche quelle destinate al c/c infruttifero n. 25051, attivato nel corso dell'anno 2013, per gestire al meglio i programmi complementari alla programmazione comunitaria ("Piano di Azione Coesione" del 2011 e successivi interventi attivabili ai sensi dell'art.1, comma 242, della legge n. 147/2013 – legge stabilità 2014), e aperto presso la tesoreria centrale dello Stato, con la seguente denominazione "MEF Interventi Complementari alla Programmazione Comunitaria".

Le tabelle seguenti evidenziano i movimenti posti in essere dal c/c infruttifero n. 25051 per l'anno 2021, con riferimento agli introiti per circa 7.418 milioni di euro ed alle erogazioni per circa 550 milioni di euro.

Con riferimento alle entrate riportate nella voce "Entrate e accrediti diversi" di cui alla Tabella n. 51 si evidenzia che esse derivano, in gran parte, dall'applicazione del meccanismo previsto all'articolo 242 del Decreto-legge n. 34 del 19 maggio 2020, convertito con legge n.77 del 17 luglio 2020 recante "Misure urgenti in materia di salute, sostegno al lavoro e all'economia nonché di politiche sociali connesse all'emergenza epidemiologica da Covid – 19". Il citato articolo prevede, infatti, al comma 3, che ai programmi complementari siano destinate le risorse a carico del Fondo di Rotazione di cui all'art. 5 della Legge 16 aprile 1987, n. 183, rese disponibili per effetto dell'integrazione del tasso di cofinanziamento UE, fino al 100 per cento, dei programmi operativi 2014-2020, previsto al comma 1 del medesimo articolo 242.

Tabella n.51: Entrate (conto corrente 25051) – Anno 2021

(importi in euro)

Causale	Importo	Percentuale
Entrate ed accrediti diversi	7.418.754.814,48	100%
Restituzioni e altre entrate	294,79	0%
Totale generale	7.418.755.109,27	100%

Tabella n.52: Uscite (conto corrente 25051) – Anno 2021

(importi in euro)

Causale	Impoto	Percentuale
Pagamenti Diversi e Trasferimenti	550.429.841,6	100,00%
Anticipazioni	-	0,00%
Altre uscite su conto	-	0,00%
Totale generale	550.429.841,6	100,00%

Tabella n.53: Dettaglio Pagamenti Diversi (conto corrente 25051) – Anno 2021

(importi in euro)

Causale	Importi	Percentuale
COMPLETAMENTO PROGETTI INSERITI NELLA PROGRAMMAZIONE UE 2007 - 2013	33.699.229,30	6,12%
PIANO DI AZIONE COESIONE 2007 - 2013	200.163.634,18	36,36%
PROGRAMMI DI AZIONE COESIONE COMPLEMENTARE 2014 - 2020	302.661.354,98	54,99%
STRATEGIA AREE INTERNE	13.905.623,14	2,53%
Totale	550.429.841,6	100,00%

La tabella seguente evidenzia i trasferimenti disposti dal Fondo di rotazione a valere sulla quota comunitaria.

Tabella n. 54: Erogazioni del Fondo di Rotazione – Finanziamenti U.E. (conto corrente 23211) – Anno 2021

(importi in euro)

Fonti	Importi	Percentuale
Recovery and Resilience Facility - R.R.F.	24.892.702.139,00	65,84%
Fondo Europeo di Sviluppo Regionale - FESR	6.310.720.475,88	16,69%
Fondo Sociale Europeo - FSE	3.917.839.773,35	10,36%
Fondo Europeo Agricolo per lo Sviluppo Rurale - FEASR	1.550.223.344,25	4,10%
Fondo Europeo Marittimo per la Pesca - FEAMP	24.935.642,17	0,07%
Fondo Europeo Asilo Migrazione e Integrazione - FAMI	24.759.640,00	0,07%
Fondo Europeo Sicurezza interna - FSI	32.597.159,54	0,09%
Fondo Youth Employment Initiative - YEI	121.903.620,32	0,32%
Strumento di Assistenza Preadesione - IPA	18.524.541,75	0,05%
Fondo Europeo Indigenti - FEAD	85.793.691,47	0,23%
Fondo Europeo per la Globalizzazione - FEG	5.368.047,00	0,01%
Strumento Europeo di Vicinato - ENI	20.973.345,17	0,06%
Altri contributi comunitari	464.547.142,21	1,23%
Totale parziale	37.470.888.562,11	99,12%
Anticipazioni	69.601.527,25	0,18%
Altre uscite su conto	264.628.331,10	0,70%
Totale	37.805.118.420,46	100,00%

Con riferimento alle erogazioni riportate nella voce "Recovery and Resilience Facility (R.R.F)", si evidenzia nelle tabelle seguenti, che esse sono state destinate ai conti correnti infruttiferi n. 25091 e n. 25092, attivati nel corso dell'anno 2021, per gestire le risorse comunitarie finalizzate all'attuazione del Next Generation EU – Italia e, da qui, riversate rispettivamente sui Capitoli di entrata n. 3515 e n. 5064 del bilancio dello Stato.

Tabella n. 55: Entrate (conti correnti 25091 e 25092) – Anno 2021

(importi in euro)

Causale	Importo	Percentuale
<i>Attuazione del Next Generation EU-Italia – Contributi a fondo perduto (c/c 25091)</i>	8.954.466.787,00	35,97%
<i>Attuazione del Next Generation EU-Italia - Contributi a titolo di prestito (c/c 25092)</i>	15.938.235.352,00	64,03%
Totale generale	24.892.702.139,00	100%

Tabella n. 56: Uscite (conti correnti 25091 e 25092) – Anno 2021

(importi in euro)

Causale	Importo	Percentuale
<i>Contributi a fondo perduto - (Capitolo 3515)</i>	8.954.466.787,00	35,97%
<i>Contributi a titolo di prestito - (Capitolo 5064)</i>	15.938.235.352,00	64,03%
Totale generale	24.892.702.139,00	100%

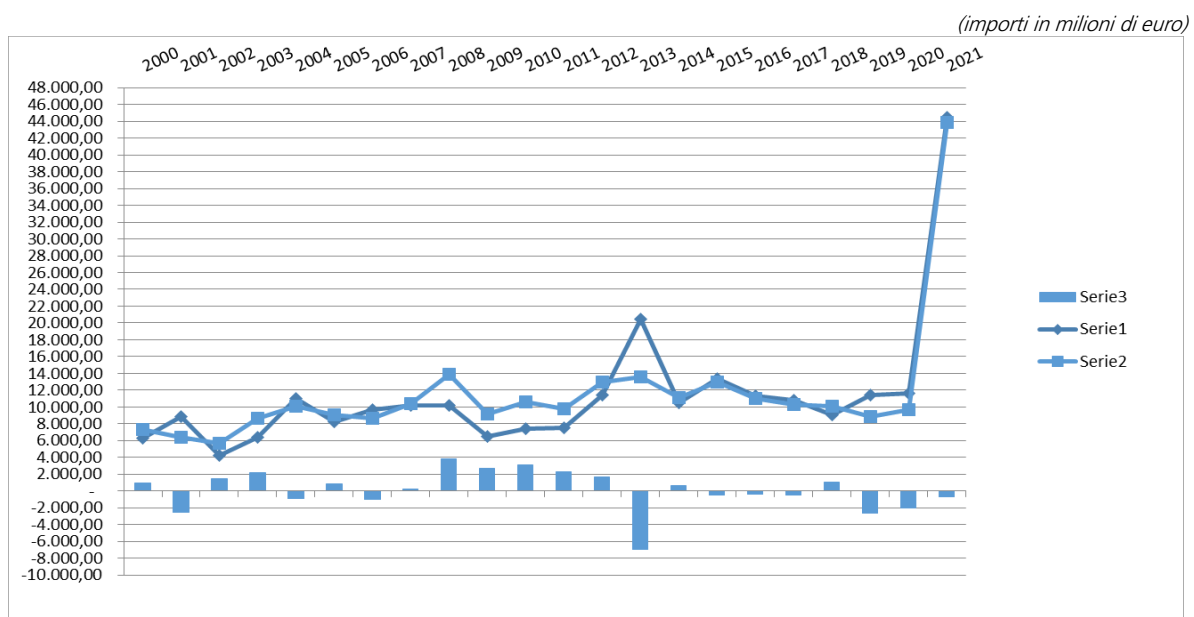
Infine, la tabella seguente espone i dati delle operazioni di incasso e di erogazione poste in essere nell'ambito dei c/c 23209 e c/c 23211 a partire dall'anno 2000, tenuto anche conto degli storni tra i due conti interessati e delle erogazioni effettuate in favore del c/c infruttifero n. 25051. L'ultima colonna della tabella espone il saldo annuale.

Tabella n. 57: Incassi, erogazioni e saldo del Fondo di Rotazione – Anni 2000 – 2021

(importi in milioni di euro)

Anno	Incassi	Erogazioni	Saldo
2000	7.305,02	6.315,69	989,33
2001	6.344,88	8.847,73	-2.502,85
2002	5.689,30	4.246,44	1.442,86
2003	8.601,71	6.429,10	2.172,61
2004	10.059,51	10.967,92	-908,41
2005	9.065,55	8.228,49	837,06
2006	8.637,77	9.640,99	-1.003,22
2007	10.415,29	10.175,79	239,50
2008	13.929,78	10.146,71	3.783,07
2009	9.181,97	6.476,41	2.705,56
2010	10.625,52	7.466,27	3.159,25
2011	9.821,96	7.502,32	2.319,64
2012	12.997,34	11.373,68	1.623,66
2013	13.532,39	20.473,90	-6.941,51
2014	11.108,09	10.463,64	644,45
2015	12.926,15	13.395,73	-469,59
2016	10.973,15	11.339,25	-366,10
2017	10.259,52	10.762,17	-502,65
2018	10.104,48	9.042,09	1.062,39
2019	8.855,92	11.454,93	-2.599,01
2020	9.630,00	11.648,38	-2.018,38
2021	43.843,17	44.492,33	-649,16

Grafico n. 8: Incassi, erogazioni e saldo del Fondo di Rotazione - Anni 2000 – 2021



Sezione II: Trasferimenti delle Amministrazioni statali

La ricognizione delle erogazioni effettuate dalle Amministrazioni statali, a carico degli stanziamenti dei propri stati di previsione, si è dovuta confrontare, come già segnalato nelle precedenti relazioni, con varie problematiche.

Non facilmente, infatti, si è potuto evidenziare l'effettiva compartecipazione dell'Amministrazione al cofinanziamento: spesso le erogazioni dell'Amministrazione hanno rappresentato soltanto l'utilizzo di risorse, sia di provenienza comunitaria che statale, in precedenza messe a disposizione dell'Amministrazione stessa da parte del Fondo di rotazione.

Infatti, parte delle contribuzioni dell'Unione europea a favore dell'Italia, affluite al Fondo di rotazione, o risorse nazionali del Fondo medesimo, sono state successivamente da questo trasferite alle competenti Amministrazioni – quali soggetti responsabili dell'attuazione di programmi cofinanziati – per l'erogazione ai destinatari finali: è evidente, in questi casi, che non si è trattato di un cofinanziamento degli interventi delle Amministrazioni statali a carico dei propri stanziamenti, bensì dell'utilizzo di contribuzioni ad esse pervenute per il tramite del Fondo di rotazione.

Per le Amministrazioni centrali che, nell'anno 2021, hanno posto in essere interventi per l'attuazione delle politiche comunitarie, la tabella seguente presenta un quadro riepilogativo sia degli impegni dalle medesime assunti, sia dei pagamenti complessivamente effettuati in conto competenza ed in conto residui.

Nelle successive tabelle detti importi sono disaggregati con riferimento alle singole Amministrazioni e con la indicazione della tipologia di interventi dalle stesse effettuati.

Tabella n. 58: Quadro riepilogativo degli impegni e dei pagamenti posti in essere dalle Amministrazioni Centrali dello Stato nel corso dell'esercizio 2021 in relazione ad interventi di politica comunitaria

(importi in euro)

Amministrazioni	Impegni	Pagamenti
Ministero delle infrastrutture e della mobilità sostenibili	4.138.951,56	10.171.160,14
Ministero della difesa	56.405.797,00	58.177.145,58
Ministero dell'Istruzione e il Ministero dell'Università e della Ricerca	181.954.368,77	156.322.259,90
Ministero dell'Interno	11.696.708,02	14.256.924,03
Ministero dell'Economia e delle Finanze	66.053.771,30	17.866.160,16
Ministero della Giustizia	5.330.198,56	5.897.039,76
Totale Generale	325.579.795,21	262.690.689,57

Tabella n. 59: Ministero delle infrastrutture e della mobilità sostenibili - Impegni e pagamenti - Esercizio 2021 - Interventi di politica comunitaria

(importi in euro)

Interventi	Impegni	Pagamenti
Capitolo 7842 / 02 Spesa per il potenziamento della componente aeronavale – Riparto Fondo investimenti L. Bil. 2018 – art. 1 comma 1072 – Attività di ammodernamento (Refitting) di numero 3 aeromobili ad ala fissa (aereoalari)	3.901.784,99	3.901.784,99
Capitolo 7853/ 01 Spese per lo sviluppo della componente aeronavale e dei sistemi di telecomunicazione del Corpo delle Capitanerie di Porto – Guardia Costiera. Attività di ammodernamento (Refitting) di numero 3 aeromobili ad ala fissa (aereoalari) + acquisizione di n. 1 Coastal Patrol Vessel (CPV) classe 3000	0,00	6.032.208,58
Capitolo 7853 / 03 Integrazione del contributo per lo sviluppo della componente aeronavale e dei sistemi di comunicazione. Attività di ammodernamento (Refitting) di numero 3 aeromobili ad ala fissa (aereoalari)	237.166,75	237.166,57
Totale Generale	4.138.951,56	10.171.160,14

Tabella n. 60: Ministero della Difesa - Impegni e pagamenti - Esercizio 2021 - Interventi di politica comunitaria

(importi in euro)

Interventi	Impegni	Pagamenti
Capitolo 1190 / 85 ISF 2014- 2020 – progetto n. 86.3.2 – revisione generale elicottero AB-212 (N.F.7-38 M.M. 81083) della Marina Militare	0,00	1.771.348,58
Capitolo 7137 / 01 Contributo all'organizzazione europea per l'esercizio di satelliti meteorologici (EUMETSAT)	56.405.797,00	56.405.797,00
Totale Generale	56.405.797,00	58.177.145,58

Tabella n.61: Ministero dell'Istruzione e il Ministero dell'Università e della Ricerca - Impegni e pagamenti - Esercizio 2021 - Interventi di politica comunitaria

(importi in euro)

Interventi	Impegni	Pagamenti
Capitolo 1641 / 01 Cofinanziamento a favore dell'Associazione CIMEA per l'espletamento delle attività a livello nazionale rientranti nell'indagine internazionale sulla dimensione sociale della formazione superiore Progetto "EUROSTUDENT VII"; Cofinanziamento ministeriale – Rimodulazione finanziamento Università di Torino, Università Roma Tre, Uni. Di Brescia (Alleanza Univ. Di Torino); Attuazione delle attività relative all'Unità Italiana Euryduce – a favore dell'Istituto Nazionale di Documentazione per l'Innovazione e la Ricerca Educativa – INDIRE, ed attuazione di interventi a favore degli impegni derivanti dagli accordi intergovernativi (Processo di Bologna)	145.000.000,00	145.000.000,00
Capitolo 4190 / 01 Spese per la partecipazione dell'Italia alla realizzazione di progetti comunitari in materia educativa e formativa	1.177.032,10	1.117.500,00
Capitolo 7245/ 01 Fondo per gli Investimenti nella ricerca scientifica e tecnologica - QUOTA FAR (COFINANZIAMENTO P.O.N.); progetti di cooperazione internazionale	16.700.663,25	0,00
Capitolo 7245 / 88 Fondo per gli Investimenti nella ricerca scientifica e tecnologica – Partecipazione alle attività organizzative di Programmi di cooperazione internazionale e del Programma Eureka	10.856.217,42	10.204.759,90
Capitolo 7345 / 01 Fondo per gli investimenti nella ricerca scientifica e tecnologica finanziamento progetti di cooperazione internazionale	8.220.456,00	0,00
Totale Generale	181.954.368,77	156.322.259,90

Tabella n. 62: Ministero dell'Interno – Dipartimento di P.S. - Impegni e pagamenti - Esercizio 2021 - Interventi di politica comunitaria

(importi in euro)

Interventi	Impegni	Pagamenti
Capitolo 2201/ 03 Progetto MIRECO finanziato nell'ambito del fondo FAMI per visite di monitoraggio presso i centri di accoglienza migranti	53.825,18	22.740,98
Capitolo 2201/ 05 Progetto MIRECO finanziato nell'ambito del Fondo FAMI per visite di monitoraggio presso i centri di accoglienza dei migranti	13.025,70	5.503,32
Capitolo 2209/ 02 Progetto MIRECO finanziato nell'ambito del Fondo FAMI per visite di monitoraggio presso i centri di accoglienza dei migranti	4.575,14	1.932,98
Capitolo 2352 / 01 Riassegnazione fondi FAMI per un importo di € 14.775.955,00 in relazione al progetto Casi Speciali. Reinsediamento per le spese sostenute per i servizi di accoglienza, assistenza e integrazione per i reinsediati in Italia nell'anno 2018.	0,00	6.564,00
Capitolo 2645 / 02 Spese per missioni all'estero del personale della Polizia di Stato	18.221,00	18.221,00
Capitolo 2646 / 01 Progetto FRONTEX-PS; FRONTEX-PS THEMIS 2019/042/FDU; FRONTEX THEMIS 2020-064-FDU; FRONTEX-PS FSC/2020/145/FSC	1.094.151,00	825.617,00
Capitolo 2646 / 02 Progetto FRONTEX-PS; PROGETTO FRONTEX-PS FSC 2020/277/FSC; FRONTEX-PS MMA2021/83/FDU; FRONTEX-PS FSC2021/105/FSC; Progetto FAMI 2014-2020 PS001 Obiettivo 3 rimpatrio; Progetto FAMI 2014-2020 PROG3506 Obiettivo 3 rimpatrio	3.736.270,00	3.357.661,00
Capitolo 2646 / 09 Progetto FRONTEX-PS RETURN2020/013/ECRet; FRONTEX-PS RETURN 2020/174/ECRet; FRONTEX-PS RETURN 2020/246/ECRet; FRONTEX-PS RETURN 2021/026/ECRet	3.257.658,00	2.617.071,00
Capitolo 2765 / 01 Spese per i servizi di polizia criminale nonché per i gabinetti di segnalamento e per il servizio	2.668.982,00	2.668.982,00

Interventi	Impegni	Pagamenti
Capitolo 2947 / 33 Progetto MIRECO, finanziato nell'ambito del fondo FAMI, per visite di monitoraggio presso centri di accoglienza immigrati	0,00	5.929,08
Capitolo 2970 / 01 Programma Nazionale Servizi di cura all'infanzia e agli anziani autosufficienti – (Delibera CIPE 26 ottobre 2012, n. 113)	0,00	55.380,69
Capitolo 7326 / 02 Fondo Sicurezza Interna 2014–2020 – Potenziamento vigili con risorse del Fondo di rotazione	0,00	3.821.320,98
Capitolo 7456 / 05 Progetto comunitario 2014IT65ISNP001-ISF Fondo di Sicurezza Interna	850.000,00	850.000,00
Totale Generale	11.696.708,02	14.256.924,03

Tabella n. 63: Ministero dell'Economia e delle finanze - Impegni e pagamenti - Esercizio 2021 - Interventi di politica comunitaria

(importi in euro)

Interventi	Impegni	Pagamenti
Capitolo 4279 / 04 ISF2- Progetto 65.3.2 fornitura dei servizi specialistici C41- contratto 1215	1.301.371,44	1.293.965,51
Capitolo 7837 / 02 ISF- Progetto 90.2.6 (S.S.V.I.R.) fornitura di sistemi di sorveglianza video e IR – contratto 1304	0,00	574.134,00

Interventi	Impegni	Pagamenti
Capitolo 7837 / 03 ISF- Progetto 72.3.2 manutenzione e supporto integrato dei mezzi navali – manutenzione preventiva e correttiva dei motori MTU contratto 1427	1.274.006,14	0,00
Capitolo 7837 / 04 Potenziamento e ammodernamento della flotta anche veicolare del corpo della Guardia di Finanza (ISF– contratto 1304; contratto 1305; contratto 1400; contratto 1404; contratto 1427; contratto 1101; contratto 1476)	53.532.803,72	12.202.054,22
Capitolo 7837 / 06 ISF 2014-2020 – Progetto 72.3.2 – Progetto 83.3.2 – Progetto 90.2.6 Manutenzione preventiva e correttiva di motori MTU – contratto 1427; fornitura di sistemi di sorveglianza video e IR (S.S.V.I.R) – contratto 1304; supporto tecnico – logistico- A.A. 1318 al contratto 1101	9.778.600,00	3.517.600,00
Capitolo 7851 / 01 ISF – Manutenzione preventiva e correttiva di motori MTU – contratto 1427	166.990,00	0
Capitolo 7851 / 02 ISF – fornitura di un aereo bimotore medio e iniziale supporto tecnico – logistico e addestrativo – contratto 1101	0,00	278.406,43
Totale Generale	66.053.771,30	17.866.160,16

Tabella n. 64: Ministero della Giustizia - Impegni e pagamenti - Esercizio 2021 - Interventi di politica comunitaria

(importi in euro)

Interventi	Impegni	Pagamenti
Capitolo 1671 / 27 Corsi di formazione personale di polizia penitenziaria - Progetto P.R.O.T.E.C.T.	18.818,76	18.818,76
Capitolo 7203 / 08 Informatizzazione dell'Amministrazione Giudiziaria	5.311.379,80	5.878.221,00
Totale Generale	5.330.198,56	5.897.039,76

PAGINA BIANCA

ALLEGATO N. 4

**al conto consuntivo del Ministero dell'economia e delle
finanze per l'anno finanziario 2021**

**ELENCO DEGLI ACCANTONAMENTI SLITTATI, AI SENSI
DELL'ARTICOLO 18, COMMA 3, DELLA LEGGE 31 DICEMBRE
2009, N. 196, DA UTILIZZARE NELL'ESERCIZIO 2022 PER
FRONTEGGIARE GLI ONERI NON PERFEZIONATI IN LEGGE
ENTRO IL 31 DICEMBRE 2021**

PAGINA BIANCA

MINISTERO DELL'ECONOMIA E DELLE FINANZE
CAPITOLO 6856 FONDO OCCORRENTE PER FAR FRONTE AD ONERI DIPENDENTI
DA PROVVEDIMENTI LEGISLATIVI IN CORSO

MINISTERO DEGLI AFFARI ESTERI E DELLA COOPERAZIONE INTERNAZIONALE

RATIFICA ED ESECUZIONE DELL'ACCORDO TRA IL GOVERNO DELLA REPUBBLICA ITALIANA E IL GOVERNO DELLA REPUBBLICA DELL'ECUADOR IN MATERIA DI COOPERAZIONE DI POLIZIA, FATTO A QUITO IL 21 LUGLIO 2016 166.779

A.S. 1223 10/04/2019

A.C. 3040 20/04/2021

RATIFICA ED ESECUZIONE DELL'EMENDAMENTO AL PROTOCOLLO DI MONTREAL SULLE SOSTANZE CHE RIDUCONO LO STRATO DI OZONO, ADOTTATO A KIGALI IL 15 OTTOBRE 2016 2.118.432

A.S. 1220 10/04/2019

A.C. 2655 09/09/2020

RATIFICA ED ESECUZIONE DELL'ACCORDO DI COOPERAZIONE CULTURALE, SCIENTIFICA E TECNOLOGICA TRA IL GOVERNO DELLA REPUBBLICA ITALIANA ED IL GOVERNO DELLA REPUBBLICA ISLAMICA DI AFGHANISTAN, FATTO A KABUL IL 19 APRILE 2016 285.620

A.S. 1271 09/05/2019

A.C. 3041 20/04/2021

RATIFICA ED ESECUZIONE DELL'ACCORDO DI COOPERAZIONE CULTURALE, SCIENTIFICA E TECNOLOGICA TRA IL GOVERNO DELLA REPUBBLICA ITALIANA E IL GOVERNO DELLO STATO PLURINAZIONALE DI BOLIVIA, FATTO A LA PAZ IL 3 MARZO 2010 263.140

A.S. 1278 14/05/2019

A.C. 3043 29/04/2021

RATIFICA ED ESECUZIONE DELL'ACCORDO SULLA COOPERAZIONE CULTURALE, SCIENTIFICA E TECNOLOGICA TRA IL GOVERNO DELLA REPUBBLICA ITALIANA ED IL GOVERNO DELLA REPUBBLICA DELL'UNIONE DEL MYANMAR, FATTO A NAYPYITAW IL 6 APRILE 2016 155.760

A.S. 1279 14/05/2019

RATIFICA ED ESECUZIONE DELL'ACCORDO DI COOPERAZIONE CULTURALE, SCIENTIFICA E TECNICA TRA IL GOVERNO DELLA REPUBBLICA ITALIANA E IL GOVERNO DELLA REPUBBLICA DEL CAMERUN, FIRMATO A YAOUNDÉ IL 17 MARZO 2016 240.560

A.S. 1386 02/07/2019

RATIFICA ED ESECUZIONE DELL'ACCORDO DI COOPERAZIONE CULTURALE, SCIENTIFICA E TECNOLOGICA TRA IL GOVERNO DELLA REPUBBLICA ITALIANA E IL GOVERNO DELLA REPUBBLICA DI COSTA RICA, FATTO A ROMA IL 27 MAGGIO 2016 238.400

A.S. 1281 14/05/2019

CONVENZIONE SUGLI INQUINANTI ORGANICI PERSISTENTI (POPS), FIRMATA A STOCCOLMA IL 22 MAGGIO 2001 450.108

A.C. 2806 27/11/2020

ACCORDO DI COPRODUZIONE CINEMATOGRAFICA TRA ITALIA E REPUBBLICA DOMINICANA, FATTO A ROMA IL 04 FEBBRAIO 2019 4.890

A.S.	1377	28/06/2019	
RATIFICA ED ESECUZIONE, ACCORDO TRA IL GOVERNO DELLA REPUBBLICA POPOLARE CINESE E IL GOVERNO DELLA REPUBBLICA ITALIANA PER ELIMINARE LE DOPPIE IMPOSIZIONI IN MATERIA DI IMPOSTE SUL REDDITO E PER PREVENIRE LE EVASIONI E LE ELUSIONI FISCALI			10.353.000
A.S.	1385	02/07/2019	
A.C.	2580	14/07/2020	
A.S.	1385	02/07/2019	
A.C.	2580	14/07/2020	
RATIFICA DI 2 TRATTATI:			141.455
A) TRATTATO DI COOPERAZIONE GIUDIZIARIA IN MATERIA PENALE TRA LA REPUBBLICA ITALIANA E LA REPUBBLICA ORIENTALE DELL'URUGUAY, FATTO A MONTEVIDEO IL 1° MARZO 2019;			
B) TRATTATO SUL TRASFERIMENTO DELLE PERSONE CONDANNATE TRA LA REPUBBLICA ITALIANA E LA REPUBBLICA ORIENTALE DELL'URUGUAY, FATTO A MONTEVIDEO IL 1° MARZO 2019.			
A.C.	3241	29/07/2021	
A.S.	2472	10/12/2021	
ACCORDO TRA IL GOVERNO DELLA REPUBBLICA ITALIANA ED IL GOVERNO DELLA REPUBBLICA DEL SUD AFRICA SULLA COOPERAZIONE NEL SETTORE DELLA DIFESA, FATTO A ROMA IL 28 MARZO 2017 E A PRETORIA IL 18 LUGLIO 2017			2.383
A.C.	2746	15/12/2020	
A.S.	2450	12/11/2021	
RATIFICA DEL TRATTATO PER ASSISTENZA GIUDIZIARIA IN MATERIA PENALE TRA LA REPUBBLICA ITALIANA E IL GOVERNO DELLA REPUBBLICA DEL SENEGAL, FATTO A DAKAR IL 4 GENNAIO 2018			73.803
A.S.	1987	22/10/2020	
ADESIONE DELLA REPUBBLICA ITALIANA ALLA CONVENZIONE SUL CONTROLLO E LA MARCHIATURA DEGLI OGGETTI IN METALLI PREZIOSI, CON ALLEGATI, FATTA A VIENNA IL 15 NOVEMBRE 1972			10.680
A.C.	3307	06/10/2021	
RATIFICA ED ESECUZIONE DELL'ACCORDO TRA IL GOVERNO DELLA REPUBBLICA ITALIANA E IL GOVERNO DELLA REPUBBLICA DI GIBUTI SULLA COOPERAZIONE NEL SETTORE DELLA DIFESA, FATTO A ROMA IL 29 GENNAIO 2020.			7.588
A.C.	2824	11/12/2020	
A.S.	2452	12/11/2021	
RATIFICA DELL'ACCORDO TRA IL GOVERNO DELLA REPUBBLICA ITALIANA E IL GOVERNO DELLA REPUBBLICA DEL GHANA IN MATERIA DI COOPERAZIONE NEL SETTORE DELLA DIFESA, FATTO AD ACCRA IL 28 NOVEMBRE 2019.			4.872
A.S.	2407	02/11/2021	
RATIFICA DELL'ACCORDO TRA IL GOVERNO DELLA REPUBBLICA ITALIANA E IL GOVERNO DEL REGNO DEL BAHREIN SULLA COOPERAZIONE NEI SETTORI DELLA CULTURA, DELL'ISTRUZIONE, DELLA SCIENZA, DELLA TECNOLOGIA E DELL'INFORMAZIONE, FATTO A ROMA IL 4 FEBBRAIO 2020			231.620
A.S.	2044	11/12/2020	
RATIFICA ED ESECUZIONE DELL'ACCORDO TRA ITALIA E ISTITUTO FORESTALE EUROPEO RIGUARDANTE LO STABILIMENTO IN ITALIA DI UN UFFICIO SULLE FORESTE URBANE, CON ALLEGATO			500.000
A.C.	3318	28/10/2021	
Totale Generale			25.990.090

MINISTERO DELL'ECONOMIA E DELLE FINANZE
CAPITOLO 9001 FONDO OCCORRENTE PER FAR FRONTE AD ONERI DIPENDENTI
DA PROVVEDIMENTI LEGISLATIVI IN CORSO

MINISTERO DELL'ECONOMIA E DELLE FINANZE

LEGGE QUADRO PER LO SVILUPPO DELLE ISOLE MINORI 5.000.000

A.S. 497 19/06/2018

A.C. 1285 18/10/2018

MINISTERO DELLO SVILUPPO ECONOMICO

LEGGE QUADRO PER LO SVILUPPO DELLE ISOLE MINORI 5.000.000

A.S. 497 19/06/2018

A.C. 1285 18/10/2018

MINISTERO DELLA TRANSIZIONE ECOLOGICA

LEGGE QUADRO PER LO SVILUPPO DELLE ISOLE MINORI 10.000.000

A.S. 497 19/06/2018

A.C. 1285 18/10/2018

Totale Generale **20.000.000**

MINISTERO DELL'ECONOMIA E DELLE FINANZE
ACCANTONAMENTI DA UTILIZZARE PER FAR FRONTE AD ONERI DIPENDENTI DA
PROVVEDIMENTI LEGISLATIVI IN CORSO

MINISTERO DELL'ECONOMIA E DELLE FINANZE

2815 FONDO PER IL RECEPIMENTO DELLA NORMATIVA EUROPEA

DISPOSIZIONI PER LADEMPIMENTO DEGLI OBBLIGHI DERIVANTI 23.282.833
DALLAPPARTENENZA DELLITALIA ALLUNIONE EUROPEA LEGGE EUROPEA 2019-2020

A.C. 2670 21/09/2020

A.S. 2169 02/04/2021

Totale Generale **23.282.833**

PAGINA BIANCA



18PDL0192860