

ERSAF
RENDICONTO FINANZIARIO SPESE - ESERCIZIO 2015

Data Elaborazione 06-04-2016
 Pagina 37
 Parte A

CAPITOLO		GESTIONE				COMPETENZA					
CODICE	DESCRIZIONE	PREVISIONI			DEFINITIVE	SOMME IMPEGNATE			DIFFERENZE RISPETTO ALLE PREVISIONI		
		INIZIALI	VARIAZIONI			PAGATE	RIMASTE DA PAGARE	TOTALI IMPEGNATI	IN +	IN -	
			IN AUMENTO	IN DIMINUZIONE							7 (4 + 5 - 6)
4	5 (7 - 4)	6 (4 - 7)	7 (4 + 5 - 6)	8	9 (10 - 8)	10 (8 + 9)	11 (10 - 7)	12 (7 - 10)			
4240.0	Valorizzazione filiera Bosco Legno Aziende Agricole - Retribuzione Personale Agricolo Forestale	0,00	0,00	0,00	0,00	0,00	0,00	0,00	0,00	0,00	
4241.0	Valorizzazione filiera Bosco Legno Aziende Agricole - Acquisto beni di consumo	0,00	3.000,00	0,00	3.000,00	2.422,42	557,58	2.980,00			20,00
4242.0	Valorizzazione filiera Bosco Legno Aziende Agricole - Spese per locazioni beni mobili e immobili	0,00	0,00	0,00	0,00	0,00	0,00	0,00	0,00	0,00	
4243.0	Valorizzazione filiera Bosco Legno Aziende Agricole - Servizi informatici e telecomunicazioni	0,00	0,00	0,00	0,00	0,00	0,00	0,00	0,00	0,00	
4244.0	Valorizzazione filiera Bosco Legno Aziende Agricole - Manutenzione ordinaria e riparazioni	0,00	0,00	0,00	0,00	0,00	0,00	0,00	0,00	0,00	
4245.0	Valorizzazione filiera Bosco Legno Aziende Agricole - Consulenze	0,00	30.400,00	0,00	30.400,00	29.819,98	0,00	29.819,98			580,02
4246.0	Valorizzazione filiera Bosco Legno Aziende Agricole - Prestazioni Professionali e specialistiche	0,00	0,00	0,00	0,00	0,00	0,00	0,00	0,00	0,00	
4247.0	Valorizzazione filiera Bosco Legno Aziende Agricole - Altri servizi	30.000,00	2.000,00	29.000,00	3.000,00	1.000,00	2.000,00	3.000,00			0,00



128

ERSAF
RENDICONTO FINANZIARIO SPESE - ESERCIZIO 2015

Data Elaborazione 06-04-2016
 Pagina 37
 Parte B

CAPITOLO CODICE	GESTIONE DEI RESIDUI PASSIVI						GESTIONE DI CASSA				TOTALE DEI RESIDUI PASSIVI AL TERMINE DELL'ESERCIZIO
	RESIDUI ALL'INIZIO DELL'ESERCIZIO	PAGATI	RIMASTI DA PAGARE	TOTALI	VARIAZIONI		PREVISIONI	PAGAMENTI	DIFFERENZE RISPETTO ALLE PREVISIONI		
					IN +	IN -			IN +	IN -	
13	14	15 (16 - 14)	16 (14 + 15)	17 (16 - 13)	18 (13 - 16)	19	20	21 (20 - 19)	22 (19 - 20)	23 (9 + 15)	
4240.0	0,00	0,00	0,00	0,00	0,00		0,00	0,00	0,00		0,00
4241.0	0,00	0,00	0,00	0,00	0,00		3.000,00	2.422,42		577,58	557,58
4242.0	0,00	0,00	0,00	0,00	0,00		0,00	0,00	0,00		0,00
4243.0	0,00	0,00	0,00	0,00	0,00		0,00	0,00	0,00		0,00
4244.0	0,00	0,00	0,00	0,00	0,00		0,00	0,00	0,00		0,00
4245.0	0,00	0,00	0,00	0,00	0,00		30.400,00	29.819,98		580,02	0,00
4246.0	0,00	0,00	0,00	0,00	0,00		0,00	0,00	0,00		0,00
4247.0	0,00	0,00	0,00	0,00	0,00		3.000,00	1.000,00		2.000,00	2.000,00

129



ERSAF
RENDICONTO FINANZIARIO SPESE - ESERCIZIO 2015

Data Elaborazione 06-04-2016
 Pagina 38
 Parte A

Camera dei Deputati — DISEGNI DI LEGGE E RELAZIONI — DOCUMENTI — DOC. XV N. 46 VOL. XI
 — 627 —
 Senato della Repubblica

130

CAPITOLO		GESTIONE				COMPETENZA				
CODICE	DESCRIZIONE	INIZIALI	PREVISIONI		DEFINITIVE	SOMME IMPEGNATE			DIFFERENZE RISPETTO ALLE PREVISIONI	
			VARIAZIONI			PAGATE	RIMASTE DA PAGARE	TOTALI IMPEGNATI	IN +	IN -
			IN AUMENTO	IN DIMINUZIONE						
4	5 (7 - 4)	6 (4 - 7)	7 (4 + 5 - 6)	8	9 (10 - 8)	10 (8 + 9)	11 (10 - 7)	12 (7 - 10)		
4248.0	Valorizzazione filiera Bosco LegnoAziende Agricole - Trasferimenti Correnti ad Amministrazioni Locali	0,00	0,00	0,00	0,00	0,00	0,00	0,00	0,00	
4249.0	Valorizzazione filiera Bosco LegnoAziende Agricole - Attività di comunicazione e rimborso spese di viaggio	0,00	3.600,00	0,00	3.600,00	2.678,61	145,80	2.824,41		775,59
4260.0	Valorizzazione filiera Bosco Legno Biodiversità - Ripartizione Personale Agricolo Forestale	40.000,00	3.000,00	0,00	43.000,00	28.242,70	14.757,30	43.000,00	0,00	
4261.0	Valorizzazione filiera Bosco LegnoBiodiversità - Acquisto beni di consumo	0,00	5.000,00	0,00	5.000,00	0,00	5.000,00	5.000,00	0,00	
4262.0	Valorizzazione filiera Bosco LegnoBiodiversità - Spese per locazioni beni mobili e immobili	0,00	0,00	0,00	0,00	0,00	0,00	0,00	0,00	
4263.0	Valorizzazione filiera Bosco LegnoBiodiversità - Servizi informatici e telecomunicazioni	0,00	0,00	0,00	0,00	0,00	0,00	0,00	0,00	
4264.0	Valorizzazione filiera Bosco LegnoBiodiversità - Manutenzione ordinaria e riparazioni	0,00	0,00	0,00	0,00	0,00	0,00	0,00	0,00	
4265.0	Valorizzazione filiera Bosco LegnoBiodiversità - Consulenze	20.000,00	0,00	20.000,00	0,00	0,00	0,00	0,00	0,00	
4266.0	Valorizzazione filiera Bosco LegnoBiodiversità - Prestazioni Professionali e specialistiche	0,00	305,00	0,00	305,00	305,00	0,00	305,00	0,00	



ERSAF
RENDICONTO FINANZIARIO SPESE - ESERCIZIO 2015

Data Elaborazione 06-04-2016

Pagina 38

Parte B

CAPITOLO CODICE	GESTIONE DEI RESIDUI PASSIVI						GESTIONE DI CASSA				TOTALE DEI RESIDUI PASSIVI AL TERMINE DELL'ESERCIZIO
	RESIDUI ALL'INIZIO DELL'ESERCIZIO	PAGATI	RIMASTI DA PAGARE	TOTALI	VARIAZIONI		PREVISIONI	PAGAMENTI	DIFFERENZE RISPETTO ALLE PREVISIONI		
					IN +	IN -			IN +	IN -	
13	14	15 (16 - 14)	16 (14 + 15)	17 (16 - 13)	18 (13 - 16)	19	20	21 (20 - 19)	22 (19 - 20)	23 (9 + 15)	
4248.0	0,00	0,00	0,00	0,00	0,00		0,00	0,00	0,00		0,00
4249.0	0,00	0,00	0,00	0,00	0,00		3.600,00	2.678,61		921,39	145,80
4260.0	0,00	0,00	0,00	0,00	0,00		43.000,00	28.242,70		14.757,30	14.757,30
4261.0	0,00	0,00	0,00	0,00	0,00		5.000,00	0,00		5.000,00	5.000,00
4262.0	0,00	0,00	0,00	0,00	0,00		0,00	0,00	0,00		0,00
4263.0	0,00	0,00	0,00	0,00	0,00		0,00	0,00	0,00		0,00
4264.0	0,00	0,00	0,00	0,00	0,00		0,00	0,00	0,00		0,00
4265.0	0,00	0,00	0,00	0,00	0,00		0,00	0,00	0,00		0,00
4266.0	0,00	0,00	0,00	0,00	0,00		305,00	305,00	0,00		0,00

131




ERSAF
RENDICONTO FINANZIARIO SPESE - ESERCIZIO 2015

Data Elaborazione 06-04-2016
 Pagina 39
 Parte A

CAPITOLO		GESTIONE DI COMPETENZA								
CODICE	DESCRIZIONE	PREVISIONI				SOMME IMPEGNATE			DIFFERENZE RISPETTO ALLE PREVISIONI	
		INIZIALI	VARIAZIONI		DEFINITIVE	PAGATE	RIMASTE DA PAGARE	TOTALI IMPEGNATI	IN +	IN -
			IN AUMENTO	IN DIMINUZIONE						
		4	5 (7 - 4)	6 (4 - 7)	7 (4 + 5 - 6)	8	9 (10 - 8)	10 (8 + 9)	11 (10 - 7)	12 (7 - 10)
4267.0	Valorizzazione filiera Bosco LegnoBiodiversità - Altri servizi	0,00	850,72	0,00	850,72	0,00	0,00	0,00		850,72
4268.0	Valorizzazione filiera Bosco LegnoBiodiversità - Trasferimenti Correnti ad Amministrazioni Locali	0,00	2.000,00	2.000,00	0,00	0,00	0,00	0,00	0,00	
4269.0	Valorizzazione filiera Bosco LegnoBiodiversità - Attività di comunicazione e rimborso spese di viaggio	0,00	1.000,00	0,00	1.000,00	0,00	729,00	729,00		271,00
4270.0	Misure Forestali - Retribuzione personale agricolo forestale	0,00	19.000,00	0,00	19.000,00	17.699,51	1.300,49	19.000,00	0,00	
4271.0	Misure Forestali - Acquisto beni di consumo	0,00	2.878,00	0,00	2.878,00	2.875,36	0,00	2.875,36		2,64
Totale C.S. 11		90.000,00	73.033,72	51.000,00	112.033,72	85.043,58	24.490,17	109.533,75		2.499,97
Totale V.E. 1		14.518.230,08	3.166.482,69	8.408.015,84	9.276.696,93	3.888.279,77	1.041.263,39	4.929.543,16		4.347.153,77
1.02.002	ASSE 2 - COMPETITIVITA'									
1.02.002.0003	Supporto alle Filiere									
31	Sud	0,00	123.877,60	0,00	123.877,60	26.716,95	0,00	26.716,95		97.160,65
327.0	Ricerca a supporto delle politiche zootecniche	0,00	165.761,29	0,00	165.761,29	165.110,33	0,00	165.110,33		650,96

132



ERSAF
RENDICONTO FINANZIARIO SPESE - ESERCIZIO 2015

Data Elaborazione 06-04-2016
Pagina 39
Parte B

Camera dei Deputati — 630 — Senato della Repubblica
XVIII LEGISLATURA — DISEGNI DI LEGGE E RELAZIONI — DOCUMENTI — DOC. XV N. 46 VOL. XI

CAPITOLO CODICE	GESTIONE DEI RESIDUI PASSIVI						GESTIONE DI CASSA				TOTALE DEI RESIDUI PASSIVI AL TERMINE DELL'ESERCIZIO
	RESIDUI ALL'INIZIO DELL'ESERCIZIO	PAGATI	RIMASTI DA PAGARE	TOTALI	VARIAZIONI		PREVISIONI	PAGAMENTI	DIFFERENZE RISPETTO ALLE PREVISIONI		
					IN +	IN -			IN +	IN -	
13	14	15 (16 - 14)	16 (14 + 15)	17 (16 - 13)	18 (13 - 16)	19	20	21 (20 - 19)	22 (19 - 20)	23 (9 + 15)	
4267.0	0,00	0,00	0,00	0,00	0,00	850,72	0,00		850,72	0,00	
4268.0	0,00	0,00	0,00	0,00	0,00	0,00	0,00	0,00		0,00	
4269.0	0,00	0,00	0,00	0,00	0,00	1.000,00	0,00		1.000,00	729,00	
4270.0	0,00	0,00	0,00	0,00	0,00	19.000,00	17.699,51		1.300,49	1.300,49	
4271.0	0,00	0,00	0,00	0,00	0,00	2.878,00	2.875,36		2,64	0,00	
T.C.S. 11	0,00	0,00	0,00	0,00	0,00	112.033,72	85.043,58		26.990,14	24.490,17	
T.V.E. 1	590.294,68	535.310,64	38.363,01	573.673,65		16.621,03	8.795.597,13	4.423.590,41	4.372.006,72	1.079.626,40	
1.02.002											
1.02.002.0003	898,62	94.898,62	0,00	94.898,62	0,00	121.615,57	121.615,57	0,00		0,00	
327.0	6.528,00	1.728,25	2.890,51	4.618,76	1.909,24	172.289,29	166.838,58		5.450,71	2.890,51	

133



ERSAF
RENDICONTO FINANZIARIO SPESE - ESERCIZIO 2015

Data Elaborazione 06-04-2016
 Pagina 40
 Parte A

CAPITOLO		GESTIONE				COMPETENZA				
CODICE	DESCRIZIONE	PREVISIONI			DEFINITIVE	SOMME IMPEGNATE			DIFFERENZE RISPETTO ALLE PREVISIONI	
		INIZIALI	VARIAZIONI			PAGATE	RIMASTE DA PAGARE	TOTALI IMPEGNATI	IN +	IN -
			IN AUMENTO	IN DIMINUZIONE						
		4	5 (7 - 4)	6 (4 - 7)	7 (4 + 5 - 6)	8	9 (10 - 8)	10 (8 + 9)	11 (10 - 7)	12 (7 - 10)
330.0	Formazione a supporto delle attività filiere	0,00	0,00	0,00	0,00	0,00	0,00	0,00	0,00	0,00
334.0	Life + Aqua Life	0,00	0,00	0,00	0,00	0,00	0,00	0,00	0,00	0,00
3271.0	Ricerca a supporto delle politiche zootecniche - Acquisto di beni	0,00	86.277,63	0,00	86.277,63	47.129,10	3.488,22	50.617,32		35.660,31
3511.0	Attività di vigilanza-acquisto di beni	0,00	11.340,00	0,00	11.340,00	0,00	0,00	0,00		11.340,00
	Totale C.S. 3	0,00	387.256,52	0,00	387.256,52	238.956,38	3.488,22	242.444,60		144.811,52
1.02.002.0004	Valorizzazione prodotti									
340.0	Educazione Alimentare	0,00	16.749,00	0,00	16.749,00	16.749,00	0,00	16.749,00	0,00	0,00
341.0	Misura 111	0,00	0,00	0,00	0,00	0,00	0,00	0,00	0,00	0,00
342.0	Attività di promozione	0,00	81.588,80	0,00	81.588,80	81.588,78	0,00	81.588,78		0,02

134



ERSAF
RENDICONTO FINANZIARIO SPESE - ESERCIZIO 2015

Data Elaborazione 06-04-2016
 Pagina 40
 Parte B

CAPITOLO CODICE	GESTIONE DEI RESIDUI PASSIVI						GESTIONE DI CASSA				TOTALE DEI RESIDUI PASSIVI AL TERMINE DELL'ESERCIZIO
	RESIDUI ALL'INIZIO DELL'ESERCIZIO	PAGATI	RIMASTI DA PAGARE	TOTALI	VARIAZIONI		PREVISIONI	PAGAMENTI	DIFFERENZE RISPETTO ALLE PREVISIONI		
					IN +	IN -			IN +	IN -	
13	14	15 (16 - 14)	16 (14 + 15)	17 (16 - 13)	18 (13 - 16)	19	20	21 (20 - 19)	22 (19 - 20)	23 (9 + 15)	
330.0	50.000,00	50.000,00	0,00	50.000,00	0,00		50.000,00	50.000,00	0,00		0,00
334.0	0,00	0,00	0,00	0,00	0,00		0,00	0,00	0,00		0,00
3271.0	0,00	0,00	0,00	0,00	0,00		86.277,63	47.129,10		39.148,53	3.488,22
3511.0	0,00	0,00	0,00	0,00	0,00		11.340,00	0,00		11.340,00	0,00
T.C.S. 3	151.426,62	146.626,87	2.890,51	149.517,38		1.909,24	441.522,49	385.583,25		55.939,24	6.378,73
1.02.002.0004											
340.0	14.222,98	14.222,98	0,00	14.222,98	0,00		30.971,98	30.971,98	0,00		0,00
341.0	14.806,85	14.806,25	0,00	14.806,25		0,60	14.806,85	14.806,25		0,60	0,00
342.0	136.981,20	136.981,20	0,00	136.981,20	0,00		218.570,00	218.569,98		0,02	0,00

135



ERSAF
RENDICONTO FINANZIARIO SPESE - ESERCIZIO 2015


Data Elaborazione 06-04-2016

Pagina 41

Parte A

CAPITOLO		GESTIONE				D I			COMPETENZA	
CODICE	DESCRIZIONE	INIZIALI	PREVISIONI		DEFINITIVE	SOMME IMPEGNATE			DIFFERENZE RISPETTO ALLE PREVISIONI	
			IN AUMENTO	IN DIMINUZIONE		PAGATE	RIMASTE DA PAGARE	TOTALI IMPEGNATI	IN +	IN -
		4	5 (7 - 4)	6 (4 - 7)	7 (4 + 5 - 6)	8	9 (10 - 8)	10 (8 + 9)	11 (10 - 7)	12 (7 - 10)
343.0	Promozione biologico	0,00	0,00	0,00	0,00	0,00	0,00	0,00	0,00	0,00
344.0	Comunicazione Progetti	0,00	0,00	0,00	0,00	0,00	0,00	0,00	0,00	0,00
3400.0	Educazione alimentare Retribuzione Personale Agricolo Forestale	0,00	0,00	0,00	0,00	0,00	0,00	0,00	0,00	0,00
3401.0	Educazione alimentare Acquisto beni di consumo	0,00	0,00	0,00	0,00	0,00	0,00	0,00	0,00	0,00
3402.0	Educazione alimentare Spese per locazioni beni mobili e immobili	0,00	0,00	0,00	0,00	0,00	0,00	0,00	0,00	0,00
3403.0	Educazione alimentare Servizi informatici e telecomunicazioni	0,00	0,00	0,00	0,00	0,00	0,00	0,00	0,00	0,00
3404.0	Educazione alimentare Manutenzione ordinaria e riparazioni	0,00	0,00	0,00	0,00	0,00	0,00	0,00	0,00	0,00
3405.0	Educazione alimentare Consulenze	0,00	0,00	0,00	0,00	0,00	0,00	0,00	0,00	0,00
3406.0	Educazione alimentare Prestazioni professionali e specialistiche	0,00	0,00	0,00	0,00	0,00	0,00	0,00	0,00	0,00

136



ERSAF
RENDICONTO FINANZIARIO SPESE - ESERCIZIO 2015

Data Elaborazione 06-04-2016
 Pagina 41
 Parte B

CAPITOLO CODICE	GESTIONE DEI RESIDUI PASSIVI						GESTIONE DI CASSA				TOTALE DEI RESIDUI PASSIVI AL TERMINE DELL'ESERCIZIO
	RESIDUI ALL'INIZIO DELL'ESERCIZIO	PAGATI	RIMASTI DA PAGARE	TOTALI	VARIAZIONI		PREVISIONI	PAGAMENTI	DIFFERENZE RISPETTO ALLE PREVISIONI		
					IN +	IN -			IN +	IN -	
13	14	15 (16 - 14)	16 (14 + 15)	17 (16 - 13)	18 (13 - 16)	19	20	21 (20 - 19)	22 (19 - 20)	23 (9 + 15)	
343.0	0,00	0,00	0,00	0,00	0,00		0,00	0,00	0,00		0,00
344.0	810,75	0,00	0,00	0,00		810,75	810,75	0,00		810,75	0,00
3400.0	0,00	0,00	0,00	0,00	0,00		0,00	0,00	0,00		0,00
3401.0	0,00	0,00	0,00	0,00	0,00		0,00	0,00	0,00		0,00
3402.0	0,00	0,00	0,00	0,00	0,00		0,00	0,00	0,00		0,00
3403.0	0,00	0,00	0,00	0,00	0,00		0,00	0,00	0,00		0,00
3404.0	0,00	0,00	0,00	0,00	0,00		0,00	0,00	0,00		0,00
3405.0	0,00	0,00	0,00	0,00	0,00		0,00	0,00	0,00		0,00
3406.0	0,00	0,00	0,00	0,00	0,00		0,00	0,00	0,00		0,00

137



ERSAF
RENDICONTO FINANZIARIO SPESE - ESERCIZIO 2015

Data Elaborazione 06-04-2016
 Pagina 42
 Parte A

CAPITOLO		GESTIONE DI COMPETENZA								
CODICE	DESCRIZIONE	PREVISIONI				SOMME IMPEGNATE			DIFFERENZE RISPETTO ALLE PREVISIONI	
		INIZIALI	VARIAZIONI		DEFINITIVE	PAGATE	RIMASTE DA PAGARE	TOTALI IMPEGNATI	IN +	IN -
			IN AUMENTO	IN DIMINUZIONE						
4	5 (7 - 4)	6 (4 - 7)	7 (4 + 5 - 6)	8	9 (10 - 8)	10 (8 + 9)	11 (10 - 7)	12 (7 - 10)		
3407.0	Educazione alimentare Altri servizi	96.000,00	120.523,00	9.450,00	207.073,00	66.492,90	60.473,96	126.966,86		80.106,14
3408.0	Educazione alimentare Trasferimenti Correnti ad Amministrazioni Locali	12.000,00	0,00	12.000,00	0,00	0,00	0,00	0,00	0,00	0,00
3409.0	Educazione alimentare Attività di comunicazione e rimborso spese di viaggio	0,00	0,00	0,00	0,00	0,00	0,00	0,00	0,00	0,00
3420.0	Promozione dei prodotti agroalimentari Retribuzione Personale Agricolo Forestale	0,00	0,00	0,00	0,00	0,00	0,00	0,00	0,00	0,00
3421.0	Promozione dei prodotti agroalimentari Acquisto beni di consumo	100.000,00	6.000,00	70.000,00	36.000,00	9.530,68	26.469,32	36.000,00		0,00
3422.0	Promozione dei prodotti agroalimentari Spese per locazioni beni mobili e immobili	0,00	0,00	0,00	0,00	0,00	0,00	0,00	0,00	0,00
3423.0	Promozione dei prodotti agroalimentari Servizi informatici e telecomunicazioni	0,00	0,00	0,00	0,00	0,00	0,00	0,00	0,00	0,00
3424.0	Promozione dei prodotti agroalimentari Manutenzione ordinaria e riparazioni	0,00	0,00	0,00	0,00	0,00	0,00	0,00	0,00	0,00
3425.0	Promozione dei prodotti agroalimentari Consulenze	0,00	0,00	0,00	0,00	0,00	0,00	0,00	0,00	0,00

138



ERSAF
RENDICONTO FINANZIARIO SPESE - ESERCIZIO 2015

Data Elaborazione 06-04-2016
 Pagina 42
 Parte B

CAPITOLO CODICE	GESTIONE DEI RESIDUI PASSIVI						GESTIONE DI CASSA				TOTALE DEI RESIDUI PASSIVI AL TERMINE DELL'ESERCIZIO
	RESIDUI ALL'INIZIO DELL'ESERCIZIO	PAGATI	RIMASTI DA PAGARE	TOTALI	VARIAZIONI		PREVISIONI	PAGAMENTI	DIFFERENZE RISPETTO ALLE PREVISIONI		
					IN +	IN -			IN +	IN -	
3407.0	0,00	0,00	0,00	0,00	0,00	0,00	207.073,00	66.492,90		140.580,10	60.473,96
3408.0	0,00	0,00	0,00	0,00	0,00	0,00	0,00	0,00	0,00	0,00	
3409.0	0,00	0,00	0,00	0,00	0,00	0,00	0,00	0,00	0,00	0,00	
3420.0	0,00	0,00	0,00	0,00	0,00	0,00	0,00	0,00	0,00	0,00	
3421.0	0,00	0,00	0,00	0,00	0,00	0,00	36.000,00	9.530,68		26.469,32	26.469,32
3422.0	0,00	0,00	0,00	0,00	0,00	0,00	0,00	0,00	0,00	0,00	
3423.0	0,00	0,00	0,00	0,00	0,00	0,00	0,00	0,00	0,00	0,00	
3424.0	0,00	0,00	0,00	0,00	0,00	0,00	0,00	0,00	0,00	0,00	
3425.0	0,00	0,00	0,00	0,00	0,00	0,00	0,00	0,00	0,00	0,00	

139




ERSAF
RENDICONTO FINANZIARIO SPESE - ESERCIZIO 2015

Data Elaborazione 06-04-2016
 Pagina 43
 Parte A

CAPITOLO		GESTIONE					COMPETENZA			
CODICE	DESCRIZIONE	PREVISIONI			DEFINITIVE	SOMME IMPEGNATE			DIFFERENZE RISPETTO ALLE PREVISIONI	
		INIZIALI	VARIAZIONI			PAGATE	RIMASTE DA PAGARE	TOTALI IMPEGNATI	IN +	IN -
		4	5 (7 - 4)	6 (4 - 7)	7 (4 + 5 - 6)	8	9 (10 - 8)	10 (8 + 9)	11 (10 - 7)	12 (7 - 10)
3426.0	Promozione dei prodotti agroalimentari Prestazioni Professionali e specialistiche	0,00	0,00	0,00	0,00	0,00	0,00	0,00	0,00	
3427.0	Promozione dei prodotti agroalimentari - Altri Servizi	55.000,00	325.000,00	14.500,00	365.500,00	188.148,91	119.817,10	307.966,01		57.533,99
3428.0	Promozione dei prodotti agroalimentari Trasferimenti Correnti ad Amministrazioni Locali	0,00	0,00	0,00	0,00	0,00	0,00	0,00	0,00	
3429.0	Promozione dei prodotti agroalimentari Attività di comunicazione e rimborso spese di viaggio	250.000,00	0,00	232.000,00	18.000,00	17.748,20	251,32	17.999,52		0,48
	Totale C.S. 4	513.000,00	549.860,80	337.950,00	724.910,80	380.258,47	207.011,70	587.270,17		137.640,63
1.02.002.0005	Percezione Sicurezza Prodotti tutela consumatori									
351.0	Attività di vigilanza	0,00	0,00	0,00	0,00	0,00	0,00	0,00	0,00	
	Totale C.S. 5	0,00	0,00	0,00	0,00	0,00	0,00	0,00	0,00	
1.02.002.0011	Tutela Patrimonio Agricolo e Forestale									


070



ERSAF
RENDICONTO FINANZIARIO SPESE - ESERCIZIO 2015

Data Elaborazione 06-04-2016
 Pagina 43
 Parte B

CAPITOLO CODICE	GESTIONE DEI RESIDUI PASSIVI						GESTIONE DI CASSA				TOTALE DEI RESIDUI PASSIVI AL TERMINE DELL'ESERCIZIO
	RESIDUI ALL'INIZIO DELL'ESERCIZIO	PAGATI	RIMASTI DA PAGARE	TOTALI	VARIAZIONI		PREVISIONI	PAGAMENTI	DIFFERENZE RISPETTO ALLE PREVISIONI		
					IN +	IN -			IN +	IN -	
					13	14			15 (16 - 14)	16 (14 + 15)	
3426.0	0,00	0,00	0,00	0,00	0,00		0,00	0,00	0,00		0,00
3427.0	0,00	0,00	0,00	0,00	0,00		324.996,00	188.148,91		136.847,09	119.817,10
3428.0	0,00	0,00	0,00	0,00	0,00		0,00	0,00	0,00		0,00
3429.0	0,00	0,00	0,00	0,00	0,00		18.000,00	17.748,20		251,80	251,32
T.C.S. 4	166.821,78	166.010,43	0,00	166.010,43		811,35	851.228,58	546.268,90		304.959,68	207.011,70
1.02.002.0005											
351.0	33.160,00	33.159,60	0,00	33.159,60		0,40	33.160,00	33.159,60		0,40	0,00
T.C.S. 5	33.160,00	33.159,60	0,00	33.159,60		0,40	33.160,00	33.159,60		0,40	0,00
1.02.002.0011											



ERSAF
RENDICONTO FINANZIARIO SPESE - ESERCIZIO 2015

Data Elaborazione 06-04-2016
 Pagina 44
 Parte A

CAPITOLO		GESTIONE					COMPETENZA			
CODICE	DESCRIZIONE	PREVISIONI			DEFINITIVE	SOMME IMPEGNATE			DIFFERENZE RISPETTO ALLE PREVISIONI	
		INIZIALI	VARIAZIONI			PAGATE	RIMASTE DA PAGARE	TOTALI IMPEGNATI	IN +	IN -
			IN AUMENTO	IN DIMINUZIONE						
		4	5 (7 - 4)	6 (4 - 7)	7 (4 + 5 - 6)	8	9 (10 - 8)	10 (8 + 9)	11 (10 - 7)	12 (7 - 10)
325.0	Potenziamento servizio fitosanitario	0,00	0,00	0,00	0,00	0,00	0,00	0,00	0,00	0,00
328.0	Difesa Fitosanitaria e monitoraggi organismi nocivi in occasione di Expo	0,00	0,00	0,00	0,00	0,00	0,00	0,00	0,00	0,00
329.0	Difesa fitosanitaria colture agricole	0,00	0,00	0,00	0,00	0,00	0,00	0,00	0,00	0,00
423.0	Monitoraggio ambientale	0,00	0,00	0,00	0,00	0,00	0,00	0,00	0,00	0,00
3251.0	Potenziamento fitosanitario-Acquisto beni	0,00	29.700,00	0,00	29.700,00	22.192,01	0,00	22.192,01		7.507,99
3280.0	Difesa fitosanitarie monitoraggi organismi nocivi in occasione di Expo Retribuzione Personale Agricolo Forestale	0,00	78.268,00	20.000,00	58.268,00	41.452,73	6.501,78	47.954,51		10.313,49
3281.0	Difesa fitosanitarie monitoraggi organismi nocivi in occasione di Expo Acquisto beni di consumo	0,00	0,00	0,00	0,00	0,00	0,00	0,00	0,00	0,00
3282.0	Difesa fitosanitarie monitoraggi organismi nocivi in occasione di Expo Spese per le occasioni beni mobili e immobili	0,00	0,00	0,00	0,00	0,00	0,00	0,00	0,00	0,00

442



ERSAF
RENDICONTO FINANZIARIO SPESE - ESERCIZIO 2015

Data Elaborazione 06-04-2016

Pagina 44

Parte B

CAPITOLO CODICE	GESTIONE DEI RESIDUI PASSIVI						GESTIONE DI CASSA				TOTALE DEI RESIDUI PASSIVI AL TERMINE DELL'ESERCIZIO
	RESIDUI ALL'INIZIO DELL'ESERCIZIO	PAGATI	RIMASTI DA PAGARE	TOTALI	VARIAZIONI		PREVISIONI	PAGAMENTI	DIFFERENZE RISPETTO ALLE PREVISIONI		
					IN +	IN -			IN +	IN -	
325.0	0,00	0,00	0,00	0,00	0,00		0,00	0,00	0,00		0,00
328.0	0,00	0,00	0,00	0,00	0,00		0,00	0,00	0,00		0,00
329.0	49.745,61	45.170,26	4.282,96	49.453,22		292,39	49.745,61	45.170,26		4.575,35	4.282,96
423.0	16.165,00	16.165,00	0,00	16.165,00	0,00		16.165,00	16.165,00	0,00		0,00
3251.0	0,00	0,00	0,00	0,00	0,00		29.700,00	22.192,01		7.507,99	0,00
3280.0	0,00	0,00	0,00	0,00	0,00		58.268,00	41.452,73		16.815,27	6.501,78
3281.0	0,00	0,00	0,00	0,00	0,00		0,00	0,00	0,00		0,00
3282.0	0,00	0,00	0,00	0,00	0,00		0,00	0,00	0,00		0,00

143

