

ENTE PARCO NAZIONALE GRAN PARADISO 

Alla chiusura dell'esercizio 2015 la consistenza di cassa ammonta a € 7.782.009,24 a fronte di una consistenza iniziale di € 7.278.095,73.

4. PERSONALE

Alla data del 31/12/2015 risultano in servizio 79 delle 88 unità di personale previste dalla pianta organica, oltre al Dirigente, che assorbono circa il 73% della spesa corrente.

5. TRASFERIMENTI ALLO STATO

Con mandato n. 338 del 26/03/2015 è stata versata la somma di € 2.925,94 ai sensi dell'art.61, comma 17, della L.133/2008;

con mandato n. 684 del 25/06/2015 è stata versata la somma di € 12.180,38 ai sensi dell'art. 1 comma 141 e 142, della L.228/2012;

con mandato n. 1203 del 23/10/2015 è stata versata la somma di € 36.930,00 ai sensi dell'art. 67, comma 6, della L.133/2008;

con mandato n. 1204 del 23/10/2015 è stata versata la somma di € 15.079,19 ai sensi dell'art. 6 comma 21, della L. 122/2010.

Con nota prot. n. 0007510/PNM del 20/04/2015 il Ministero dell'Ambiente e della Tutela del Territorio e del Mare ha comunicato il provvedimento di trasferimento dell'importo di € 1.951.846,96 al conto entrate del bilancio dello Stato, vista la circolare MEF n. 28 del 7 settembre 2012 art. 8 del decreto legge 6 luglio 2012, n.95 convertito dalla legge 7 agosto 2012, n. 135.

Tale importo è relativo al 15% delle spese per consumi intermedi, sostenute nell'anno 2010 e attestate dagli Enti Parco Nazionali, pari ad € 13.012.313,06, dovuto per l'anno 2015.

6. PROSPETTO SPESE PER MISSIONI E PROGRAMMI

Con nota prot. n. 0003773 del 27/02/2014 il Ministero dell'Ambiente e della Tutela del Territorio e del Mare ha comunicato l'attuazione delle disposizioni di cui al DPCM del 12 dicembre 2012 – DM 1 ottobre 2013 inerente il prospetto riepilogativo delle spese per Missioni e Programmi – codice COFOG, chiedendo a tutti gli Enti Parco la redazione di detto prospetto sulla base dell'allegato, inserito nel presente rendiconto, nel quale la spesa è riassunta e classificata in base alle missioni ed ai programmi individuati con la nota sopra riportata.

Come previsto dall'articolo 9 del DPCM 22 settembre 2014 si comunica che l'indice di tempestività dei pagamenti relativo all'esercizio 2015 è pari a 12,963.

La presente relazione è stata redatta in conformità a quanto previsto dal D.P.R. 27



ENTE PARCO NAZIONALE GRAN PARADISO 

febbraio 2003, n. 97, sulla scorta del rendiconto generale chiuso al 31/12/2013.

Il rendiconto si compone dei seguenti documenti:

- Conto del bilancio con rendiconto finanziario decisionale e gestionale;
- Prospetto riepilogativo delle spese per missioni e programmi;
- Conto Economico;
- Quadro di riclassificazione dei risultati economici;
- Stato Patrimoniale;
- Nota Integrativa.

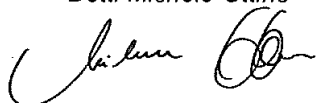
Il rendiconto si completa, inoltre, con:

- Situazione amministrativa;
- Relazione del Collegio dei revisori dei conti.

I predetti documenti sono stati redatti tenendo presente le disposizioni degli artt. 2423, 2423 bis e 2423 ter del Codice Civile per quanto attiene il Conto Economico e lo Stato Patrimoniale, dell'art. 2427 c.c. per la Nota Integrativa. I valori riportati nei vari documenti sono espressi in euro.

Il Direttore del Parco Nazionale Gran Paradiso

Dott. Michele Ottino




RENDICONTO FINANZIARIO DECISIONALE - ANNO 2015

PARCO NAZIONALE GRAN PARADISO

PARTE I ENTRATE

CODICE	DENOMINAZIONE	ANNO FINANZIARIO 2015			ANNO FINANZIARIO 2014		
		Residui	Competenza (Accertamenti)	Cassa (Riscossioni)	Residui	Competenza (Accertamenti)	Cassa (Riscossioni)
	Avanzo di amministrazione presunto		2.525.841,26		0,00		
	Fondo iniziale di cassa presunto			7.278.095,73		0,00	
101	CENTRO DI RESPONSABILITÀ 101 - RESPONSABILE OBIETTIVO 1.1						
101.1	TITOLO I - ENTRATE CORRENTI						
101.1.1	UNITA' PREVISIONALE 3 LIVELLO I - ENTRATE CONTRIBUTIVE						
101.1.1.1	CATEGORIA 1 - ALIQUOTE CONTRIBUTIVE A CARICO DEI DATORI	0,00	0,00	0,00	0,00	0,00	
101.1.1.2	CATEGORIA 2 - QUOTE DI PARTECIPAZIONE DEGLI ISCRITTI	0,00	0,00	0,00	0,00	0,00	
	TOTALE	0,00	0,00	0,00	0,00	0,00	
101.1.2	UNITA' PREVISIONALE 3 LIVELLO II - ENTRATE DERIVANTI DA						
101.1.2.1	CATEGORIA 1 - TRASFERIMENTI DA PARTE DELLO STATO	18.840,01	6.732.341,98	6.587.341,98	125.000,00	6.275.286,06	
101.1.2.2	CATEGORIA 2 - TRASFERIMENTI DA PARTE DELLE REGIONI	552.294,67	34.800,00	313.439,23	613.010,04	34.800,00	
101.1.2.3	CATEGORIA 3 - TRASFERIMENTI DA PARTE DEI COMUNI E DELLE	41.390,63	24.789,93	0,00	106.159,72	20.000,00	
101.1.2.4	CATEGORIA 4 - TRASFERIMENTI DA PARTE DI ALTRI ENTI DEL	419.508,75	270.708,00	287.179,50	419.508,75	0,00	
	TOTALE	1.032.034,06	7.062.639,91	7.187.960,71	1.263.678,51	6.330.086,06	
101.1.3	UNITA' PREVISIONALE 3 LIVELLO III - ALTRE ENTRATE						
101.1.3.1	CATEGORIA 1 - ENTRATE DERIVANTI DALLA VENDITA DI BENI E	9.869,24	34.670,27	33.548,99	30.114,44	38.980,52	
101.1.3.2	CATEGORIA 2 - REDDITI E PROVENTI PATRIMONIALI	4.085,67	16.938,78	16.938,78	3.000,00	16.806,27	
101.1.3.3	CATEGORIA 3 - POSTE CORRETTIVE E COMPENSATIVE DI USCITE	8.686,60	44.162,01	47.132,24	6.466,33	48.358,71	
101.1.3.4	CATEGORIA 4 - ENTRATE NON CLASSIFICABILI IN ALTRE VOCI	0,00	1.908,01	1.908,01	0,00	2.059,95	
	TOTALE	22.641,51	97.679,07	99.528,02	39.580,77	106.205,45	
	TOTALE ENTRATE CORRENTI CENTRO DI RESP. Responsabile obiettivo 1.1	1.054.675,57	7.160.318,98	7.287.488,73	1.303.259,28	6.436.291,51	
	TOTALE GENERALE ENTRATE CORRENTI	1.054.675,57	7.160.318,98	7.287.488,73	1.303.259,28	6.436.291,51	

ENTE PARCO NAZIONALE GRAN PARADISO



161

Data di stampa: 24/03/2016

Pagina 1 di 6

RENDICONTO FINANZIARIO DECISIONALE - ANNO 2015

PARCO NAZIONALE GRAN PARADISO

PARTE I ENTRATE

CODICE	DENOMINAZIONE	ANNO FINANZIARIO 2015			ANNO FINANZIARIO 2014		
		Residui	Competenza (Accertamenti)	Cassa (Riscossioni)	Residui	Competenza (Accertamenti)	Cassa (Riscossioni)
101	CENTRO DI RESPONSABILITÀ 101 - RESPONSABILE OBIETTIVO 1.1						
101.2	TITOLO II - ENTRATE IN CONTO CAPITALE						
101.2.1	UNITA' PREVISIONALE 3 LIVELLO I - ENTRATE PER ALIENAZIONE DI BENI						
101.2.1.1	CATEGORIA 1 - ALIENAZIONE DI IMMOBILI E DIRITTI REALI	0,00	0,00	0,00	0,00	0,00	0,00
101.2.1.2	CATEGORIA 2 - ALIENAZIONE DI IMMOBILIZZAZIONI TECNICHE	0,00	11.873,00	9.311,00	0,00	0,00	0,00
101.2.1.3	CATEGORIA 3 - REALIZZO DI VALORI MOBILIARI	0,00	0,00	0,00	0,00	0,00	0,00
101.2.1.4	CATEGORIA 4 - RISCOSSIONE DI CREDITI	0,00	0,00	0,00	0,00	0,00	0,00
	TOTALE	0,00	11.873,00	9.311,00	0,00	0,00	0,00
101.2.2	UNITA' PREVISIONALE 3 LIVELLO II - ENTRATE DERIVANTI DA						
101.2.2.1	CATEGORIA 1 - TRASFERIMENTI DALLO STATO	266.956,00	500.000,00	216.143,00	0,00	500.000,00	233.044,00
101.2.2.2	CATEGORIA 2 - TRASFERIMENTI DALLE REGIONI	609.322,01	0,00	46.998,00	690.442,73	0,00	78.039,31
101.2.2.3	CATEGORIA 3 - TRASFERIMENTI DA COMUNI E PROVINCE	0,00	0,00	0,00	0,00	0,00	0,00
101.2.2.4	CATEGORIA 4 - TRASFERIMENTI DA ALTRI ENTI DEL SETTORE	223.122,76	65.000,00	0,00	158.122,76	102.138,97	37.138,97
	TOTALE	1.099.400,77	565.000,00	263.141,00	848.565,49	602.138,97	348.222,28
101.2.3	UNITA' PREVISIONALE 3 LIVELLO III - ACCENSIONE DI PRESTITI						
101.2.3.1	CATEGORIA 1 - ASSUNZIONE DI MUTUI	0,00	0,00	0,00	0,00	0,00	0,00
101.2.3.2	CATEGORIA 2 - ASSUNZIONE DI ALTRI DEBITI FINANZIARI	0,00	0,00	0,00	0,00	0,00	0,00
101.2.3.3	CATEGORIA 3 - EMISSIONE DI OBBLIGAZIONI	0,00	0,00	0,00	0,00	0,00	0,00
	TOTALE	0,00	0,00	0,00	0,00	0,00	0,00
	TOTALE ENTRATE IN CONTO CAPITALE CENTRO DI RESP. Responsabile obiettivo 1.1	1.099.400,77	576.873,00	272.452,00	848.565,49	602.138,97	348.222,28
	TOTALE GENERALE ENTRATE IN CONTO CAPITALE	1.099.400,77	576.873,00	272.452,00	848.565,49	602.138,97	348.222,28
101	CENTRO DI RESPONSABILITÀ 101 - RESPONSABILE OBIETTIVO 1.1						

ENTE PARCO NAZIONALE GRAN PARADISO



162


PARCO NAZIONALE GRAN PARADISO

RENDICONTO FINANZIARIO DECISIONALE - ANNO 2015

PARTE I ENTRATE

CODICE	DENOMINAZIONE	ANNO FINANZIARIO 2015			ANNO FINANZIARIO 2014		
		Residui	Competenza (Accertamenti)	Cassa (Riscossioni)	Residui	Competenza (Accertamenti)	Cassa (Riscossioni)
101.4	TITOLO IV - PARTITE DI GIRO						
101.4.1	UNITA' PREVISIONALE 3 LIVELLO I - ENTRATE AVENTI NATURA DI PARTITE						
101.4.1.1	CATEGORIA 1 - ENTRATI AVENTI NATURA DI PARTITE DI GIRO	0,00	834.191,84	834.191,84	0,00	894.745,01	894.745,01
	TOTALE	0,00	834.191,84	834.191,84	0,00	894.745,01	894.745,01
	TOTALE ENTRATE PARTITE DI GIRO CENTRO DI RESP. Responsabile obiettivo 1.1	0,00	834.191,84	834.191,84	0,00	894.745,01	894.745,01
	TOTALE GENERALE ENTRATE GESTIONI SPECIALI E PARTITE DI GIRO	0,00	834.191,84	834.191,84	0,00	894.745,01	894.745,01
	Riepilogo dei titoli						
	Riepilogo dei titoli Centro di responsabilità amm.va "Responsabile obiettivo						
	Titolo I	1.054.675,57	7.160.318,98	7.287.488,73	1.303.259,28	6.436.291,51	6.621.027,94
	Titolo II	1.099.400,77	576.873,00	272.452,00	848.565,49	602.138,97	348.222,28
	Titolo IV	0,00	834.191,84	834.191,84	0,00	894.745,01	894.745,01
	Totale delle entrate Centro di responsabilità amm.va "Responsabile obiettivo 1.1"	2.154.076,34	8.571.383,82	8.394.132,57	2.151.824,77	7.933.175,49	7.863.995,23
	Riepilogo delle entrate di tutti i Centri di responsabilità amm.va						
	Titolo I	1.054.675,57	7.160.318,98	7.287.488,73	1.303.259,28	6.436.291,51	6.621.027,94
	Titolo II	1.099.400,77	576.873,00	272.452,00	848.565,49	602.138,97	348.222,28
	Titolo IV	0,00	834.191,84	834.191,84	0,00	894.745,01	894.745,01
	TOTALE	2.154.076,34	8.571.383,82	8.394.132,57	2.151.824,77	7.933.175,49	7.863.995,23
	Avanzo di amministrazione utilizzato		2.525.841,26			2.151.751,17	
	TOTALE GENERALE DELLE ENTRATE	2.154.076,34	11.097.225,08	15.672.228,30	2.151.824,77	10.084.926,66	7.863.995,23

ENTE PARCO NAZIONALE GRAN PARADISO



RENDICONTO FINANZIARIO DECISIONALE - ANNO 2015

PARCO NAZIONALE GRAN PARADISO

PARTE II SPESE

CODICE	DENOMINAZIONE	ANNO FINANZIARIO 2015			ANNO FINANZIARIO 2014		
		Residui	Competenza (Impegni)	Cassa (Pagamenti)	Residui	Competenza (Impegni)	Cassa (Pagamenti)
	Disavanzo di amministrazione presunto		0,00		0,00		
101	CENTRO DI RESPONSABILITÀ 101 - RESPONSABILE OBIETTIVO 1.1						
101.1	TITOLO I - SPESE CORRENTI						
101.1.1	UNITA' PREVISIONALE 3 LIVELLO I - FUNZIONAMENTO						
101.1.1.1	CATEGORIA 1 - USCITE PER GLI ORGANI DELL'ENTE	1.046,06	49.318,89	46.592,87	4.424,67	46.159,42	49.538,03
101.1.1.2	CATEGORIA 2 - ONERI PER IL PERSONALE IN ATTIVITA' DI	236.191,07	3.745.018,94	3.691.161,41	258.267,14	3.856.981,52	3.852.229,50
101.1.1.3	CATEGORIA 3 - USCITE PER L'ACQUISTO DI BENI DI CONSUMO E	190.358,56	732.965,78	643.256,26	152.844,99	839.274,52	787.958,76
	TOTALE	427.595,69	4.527.303,61	4.381.010,54	415.536,80	4.742.415,46	4.689.726,29
101.1.2	UNITA' PREVISIONALE 3 LIVELLO II - INTERVENTI DIVERSI						
101.1.2.1	CATEGORIA 1 - USCITE PER PRESTAZIONI ISTITUZIONALI	1.284.393,61	1.354.096,25	1.277.622,49	2.123.639,35	875.708,07	1.691.648,20
101.1.2.2	CATEGORIA 2 - TRASFERIMENTI PASSIVI	0,00	67.115,51	67.115,51	0,00	67.115,51	67.115,51
101.1.2.3	CATEGORIA 3 - ONERI FINANZIARI	0,00	0,00	0,00	0,00	0,00	0,00
101.1.2.4	CATEGORIA 4 - ONERI TRIBUTARI	419,76	72.758,00	72.407,35	0,00	63.995,64	63.575,88
101.1.2.5	CATEGORIA 5 - POSTE CORRETTIVE E COMPENSATIVE DI	0,00	675,95	675,95	0,00	520,00	520,00
101.1.2.6	CATEGORIA 6 - USCITE NON CLASSIFICABILI IN ALTRE VOCI	0,00	27.023,00	671,00	0,00	4.470,16	4.470,16
	TOTALE	1.284.813,37	1.521.668,71	1.418.492,30	2.123.639,35	1.011.809,38	1.827.329,75
101.1.4	UNITA' PREVISIONALE 3 LIVELLO IV - TRATTAMENTI DI QUIESCENZA,						
101.1.4.1	CATEGORIA 1 - ONERI PER IL PERSONALE IN QUIESCENZA	0,00	0,00	0,00	0,00	0,00	0,00
101.1.4.2	CATEGORIA 2 - ACCANTONAMENTO AL TRATTAMENTO DI FINE	0,00	0,00	0,00	0,00	0,00	0,00
	TOTALE	0,00	0,00	0,00	0,00	0,00	0,00
101.1.5	UNITA' PREVISIONALE 3 LIVELLO V - ACCANTONAMENTI A FONDI RISCHI						
101.1.5.1	CATEGORIA 1 - ACCANTONAMENTI A FONDI RISCHI ED ONERI	0,00	0,00	0,00	0,00	0,00	0,00
	TOTALE	0,00	0,00	0,00	0,00	0,00	0,00
	TOTALE USCITE CORRENTI CENTRO DI RESP. Responsabile obiettivo 1.1	1.712.409,06	6.048.972,32	5.799.502,84	2.539.176,15	5.754.224,84	6.517.056,04

ENTE PARCO NAZIONALE GRAN PARADISO



Data di stampa: 24/03/2016

Pagina 4 di 6

RENDICONTO FINANZIARIO DECISIONALE - ANNO 2015

PARCO NAZIONALE GRAN PARADISO

PARTE II SPESE

CODICE	DENOMINAZIONE	ANNO FINANZIARIO 2015			ANNO FINANZIARIO 2014		
		Residui	Competenza (Impegni)	Cassa (Pagamenti)	Residui	Competenza (Impegni)	Cassa (Pagamenti)
	TOTALE GENERALE USCITE CORRENTI	1.712.409,06	6.048.972,32	5.799.502,84	2.539.176,15	5.754.224,84	6.517.056,04
101	CENTRO DI RESPONSABILITÀ 101 - RESPONSABILE OBIETTIVO 1.1						
101.2	TITOLO II - SPESE IN CONTO CAPITALE						
101.2.1	UNITA' PREVISIONALE 3 LIVELLO I - INVESTIMENTI						
101.2.1.1	CATEGORIA 1 - ACQUISIZIONE DI BENI DI USO DUREVOLE ED	5.178.120,02	693.707,29	1.085.551,54	4.920.895,46	797.332,00	539.657,21
101.2.1.2	CATEGORIA 2 - ACQUISIZIONI DI IMMOBILIZZAZIONI TECNICHE	15.799,55	83.235,33	64.703,53	17.470,27	30.129,32	25.203,30
101.2.1.3	CATEGORIA 3 - PARTECIPAZIONI E ACQUISTO DI VALORI	0,00	0,00	0,00	0,00	0,00	0,00
101.2.1.4	CATEGORIA 4 - CONCESSIONI DI CREDITI ED ANTICIPAZIONI	0,00	0,00	0,00	0,00	0,00	0,00
101.2.1.5	CATEGORIA 5 - INDENNITÀ DI ANZIANITÀ E SIMILARI AL	0,00	106.592,08	106.274,01	0,00	86.708,40	86.708,40
	TOTALE	5.193.919,57	883.534,70	1.256.529,08	4.938.365,73	914.169,72	651.568,91
	TOTALE USCITE IN CONTO CAPITALE CENTRO DI RESP. Responsabile obiettivo 1.1	5.193.919,57	883.534,70	1.256.529,08	4.938.365,73	914.169,72	651.568,91
	TOTALE GENERALE USCITE IN CONTO CAPITALE	5.193.919,57	883.534,70	1.256.529,08	4.938.365,73	914.169,72	651.568,91
101	CENTRO DI RESPONSABILITÀ 101 - RESPONSABILE OBIETTIVO 1.1						
101.4	TITOLO IV - PARTITE DI GIRO						
101.4.1	UNITA' PREVISIONALE 3 LIVELLO I - SPESE AVENTI NATURA DI PARTITE DI						
101.4.1.1	CATEGORIA 1 - USCITE AVENTI NATURA DI PARTITE DI GIRO	2,18	834.191,84	834.187,14	4,36	894.745,01	894.747,19
	TOTALE	2,18	834.191,84	834.187,14	4,36	894.745,01	894.747,19
	TOTALE USCITE PARTITE DI GIRO CENTRO DI RESP. Responsabile obiettivo 1.1	2,18	834.191,84	834.187,14	4,36	894.745,01	894.747,19
	TOTALE GENERALE USCITE PER PARTITE DI GIRO E GESTIONI SPECIALI	2,18	834.191,84	834.187,14	4,36	894.745,01	894.747,19
	Riepilogo dei titoli						

ENTE PARCO NAZIONALE GRAN PARADISO



165

RENDICONTO FINANZIARIO DECISIONALE - ANNO 2015

PARCO NAZIONALE GRAN PARADISO

PARTE II SPESE

CODICE	DENOMINAZIONE	ANNO FINANZIARIO 2015			ANNO FINANZIARIO 2014		
		Residui	Competenza (Impegni)	Cassa (Pagamenti)	Residui	Competenza (Impegni)	Cassa (Pagamenti)
	Riepilogo dei titoli Centro di responsabilità amm.va "Responsabile obiettivo						
	Titolo I	1.712.409,06	6.048.972,32	5.799.502,84	2.539.176,15	5.754.224,84	6.517.056,04
	Titolo II	5.193.919,57	883.534,70	1.256.529,08	4.938.365,73	914.169,72	651.568,91
	Titolo IV	2,18	834.191,84	834.187,14	4,36	894.745,01	894.747,19
	Totale delle uscite Centro di responsabilità amm.va "Responsabile obiettivo 1.1"	6.906.330,81	7.766.698,86	7.890.219,06	7.477.546,24	7.563.139,57	8.063.372,14
	Riepilogo delle uscite di tutti i Centri di responsabilità amm.va						
	Titolo I	1.712.409,06	6.048.972,32	5.799.502,84	2.539.176,15	5.754.224,84	6.517.056,04
	Titolo II	5.193.919,57	883.534,70	1.256.529,08	4.938.365,73	914.169,72	651.568,91
	Titolo IV	2,18	834.191,84	834.187,14	4,36	894.745,01	894.747,19
	TOTALE	6.906.330,81	7.766.698,86	7.890.219,06	7.477.546,24	7.563.139,57	8.063.372,14
	Disavanzo di amministrazione		0,00			0,00	
	TOTALE GENERALE DELLE SPESE	6.906.330,81	7.766.698,86	7.890.219,06	7.477.546,24	7.563.139,57	8.063.372,14



Handwritten signature

166

Data di stampa: 24/03/2016

ENTE PARCO NAZIONALE GRAN PARADISO

Pagina 6 di 6

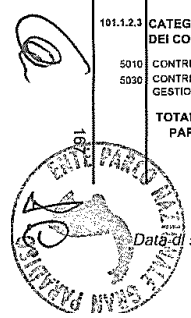
RENDICONTO FINANZIARIO GESTIONALE - ANNO 2015

PARCO NAZIONALE GRAN PARADISO

PARTE I ENTRATE

codice	Denominazione	Gestione di competenza							Gestione dei residui attivi					Gestione di cassa			Totale dei residui attivi al termine dell'esercizio (9+15)
		Previsioni			Somme accertate			Differenze in + (10-7) o in - (7-10) rispetto alle previsioni	Residui all'inizio dell'esercizio	Riscossi	Rimasti da riscuotere (16-14)	Totale (14+15)	Variazioni in + (16-13) o in - (13-16)	Previsioni	Riscossioni	Differenze in + (20-19) o in - (19-20) rispetto alle previsioni	
		Iniziali	Variazioni in aumento (7-4) o diminuzione (4-7)	Definitive (4+5-6)	Riscosse	Rimaste da riscuotere (10-8)	Totale accertamenti (8+9)										
1-2	3	4	5-6	7	8	9	10	11-12	13	14	15	16	17-18	19	20	21-22	23
	Avanzo di amministrazione presunto	2.137.320,36	388.520,61	2.525.841,26										7.278.036,73			
	Fondo iniziale di cassa presunto																
101	CENTRO DI RESPONSABILITÀ 101 - RESPONSABILE OBIETTIVO 1.1																
101.1	TITOLO I - ENTRATE CORRENTI																
101.1.2	UNITA' PREVISIONALE 3 LIVELLO II - ENTRATE DERIVANTI DA TRASFERIMENTI CORRENTI																
101.1.2.1	CATEGORIA 1 - TRASFERIMENTI DA PARTE DELLO STATO																
3010	CONTRIBUTO DEL MINISTERO DELL'AMBIENTE	5.567.400,00	591.836,20	6.159.236,20	6.159.236,20	0,00	6.159.236,20	0,00	0,00	0,00	0,00	0,00	0,00	6.159.236,20	6.159.236,20	0,00	0,00
3015	CONTRIBUTO MINISTERO AMBIENTE (CAP. 1551)	0,00	0,00	0,00	0,00	125.000,00	125.000,00	125.000,00	0,00	0,00	0,00	0,00	0,00	0,00	0,00	0,00	125.000,00
3030	CONTRIBUTO DEL MINISTERO DELL'AMBIENTE E DELLA TUTELA DEL TERRITORIO	301.208,45	0,00	301.208,45	301.208,45	0,00	301.208,45	0,00	0,00	0,00	0,00	0,00	0,00	301.208,45	301.208,45	0,00	0,00
3040	CONTRIBUTO STRAORDINARIO DI CUI ALLA L. 244 DEL 24/12/2007 C. 337 E 338 ART. 2 RIDETERMINAZIONE PIANTA ORGANICA	91.951,22	0,00	91.951,22	91.951,22	0,00	91.951,22	0,00	0,00	0,00	0,00	0,00	0,00	91.951,22	91.951,22	0,00	0,00
3050	CONTRIBUTO CINQUE PER MILLE	24.000,00	0,00	24.000,00	14.945,11	0,00	14.945,11	-9.053,89	18.840,01	0,00	18.840,01	18.840,01	0,00	42.840,01	14.945,11	-27.893,90	18.840,01
3080	CONTRIBUTO MINISTERO DELL'AMBIENTE PER EXPO 2015	0,00	40.000,00	40.000,00	20.000,00	20.000,00	40.000,00	0,00	0,00	0,00	0,00	0,00	0,00	40.000,00	20.000,00	-20.000,00	20.000,00
	TOTALE CATEGORIA 1 - TRASFERIMENTI DA PARTE DELLO STATO	5.984.559,67	631.836,20	6.616.395,87	6.587.341,98	145.000,00	6.732.341,98	-125.000,00	18.840,01	0,00	18.840,01	18.840,01	0,00	6.635.235,88	6.587.341,98	0,00	163.840,01
101.1.2.2	CATEGORIA 2 - TRASFERIMENTI DA PARTE DELLE REGIONI																
4010	CONTRIBUTO DELLA REGIONE AUTONOMA VALLE D'AOSTA	24.800,00	0,00	24.800,00	24.800,00	0,00	24.800,00	0,00	13.640,00	13.640,00	0,00	13.640,00	0,00	38.440,00	38.440,00	0,00	0,00
4040	CONTRIBUTO REGIONE PIEMONTE PER L'INIZIATIVA "A PIEDI TRA LE NUVOLE"	0,00	0,00	0,00	0,00	0,00	0,00	0,00	5.000,00	0,00	0,00	0,00	-5.000,00	5.000,00	0,00	-5.000,00	0,00
4060	CONTRIBUTO DELLA REGIONE PIEMONTE PER INTERVENTI DI RIPRISTINO, VALORIZZ. AMBIENTALE E SUPPORTO ALLE STRUTTURE INFORMATIVE	0,00	0,00	0,00	0,00	0,00	0,00	0,00	254.000,00	0,00	254.000,00	254.000,00	0,00	254.000,00	0,00	-254.000,00	254.000,00
4090	CONTRIBUTO R.A.V.A. PER CERTIFICAZIONE EMAS	0,00	0,00	0,00	0,00	0,00	0,00	0,00	4.654,67	0,00	0,00	0,00	-4.654,67	4.654,67	0,00	-4.654,67	0,00
4110	CONTRIBUTO R.A.V.A. PER GESTIONE G.A. PARADISIA	10.000,00	0,00	10.000,00	0,00	10.000,00	10.000,00	0,00	10.000,00	10.000,00	0,00	10.000,00	0,00	20.000,00	10.000,00	-10.000,00	10.000,00
4120	CONTRIBUTO DELLA REGIONE PIEMONTE PSR 2007-2013	0,00	0,00	0,00	0,00	0,00	0,00	0,00	265.000,00	264.999,23	0,00	264.999,23	-0,77	265.000,00	264.999,23	-0,77	0,00
	TOTALE CATEGORIA 2 - TRASFERIMENTI DA PARTE DELLE REGIONI	34.800,00	0,00	34.800,00	24.800,00	10.000,00	34.800,00	0,00	552.294,67	288.639,23	254.000,00	542.639,23	-9.655,44	587.094,67	312.439,23	-273.655,44	264.000,00
101.1.2.3	CATEGORIA 3 - TRASFERIMENTI DA PARTE DEI COMUNI E DELLE PROVINCE																
5010	CONTRIBUTO DELLA PROVINCIA DI TORINO	24.789,93	0,00	24.789,93	0,00	24.789,93	24.789,93	0,00	34.399,63	0,00	34.399,63	34.399,63	-0,70	59.180,56	0,00	-59.180,56	59.179,86
5030	CONTRIBUTO DELLA PROVINCIA DI TORINO PER LA GESTIONE DELLA FUCINA DEL RAME	0,00	0,00	0,00	0,00	0,00	0,00	0,00	7.000,00	0,00	0,00	0,00	-7.000,00	7.000,00	0,00	-7.000,00	0,00
	TOTALE CATEGORIA 3 - TRASFERIMENTI DA PARTE DEI COMUNI E DELLE PROVINCE	24.789,93	0,00	24.789,93	0,00	24.789,93	24.789,93	0,00	41.399,63	0,00	34.399,63	34.399,63	-7.000,70	66.180,56	0,00	-66.180,56	59.179,86

ENTE PARCO NAZIONALE GRAN PARADISO



Data di stampa: 24/03/2016

Camera dei Deputati — 537 — Senato della Repubblica
XVIII LEGISLATURA — DISEGNI DI LEGGE E RELAZIONI — DOCUMENTI — DOC. XV N. 46 VOL. VIII

RENDICONTO FINANZIARIO GESTIONALE - ANNO 2015

PARCO NAZIONALE GRAN PARADISO

PARTE I ENTRATE

codice	Denominazione	Gestione di competenza							Gestione dei residui attivi					Gestione di cassa			Totale dei residui attivi al termine dell'esercizio (9+15)	
		Previsioni			Somme accertate				Differenze in + (10-7) o in - (7-10) rispetto alle previsioni	Residui all'inizio dell'esercizio	Riscossi	Rimasti da riscuotere (15-14)	Totali (14+15)	Variazioni in + (16-13) o in - (13-16)	Previsioni	Riscossioni		Differenze in + (20-19) o in - (19-20) rispetto alle previsioni
		Iniziali	Variazioni in aumento (7-4) o diminuzione (4-7)	Definitive (4+5-6)	Riscosse	Rimaste da riscuotere (10-8)	Totale accertamenti (8+9)	11-12										
1-2	3	4	5-6	7	8	9	10	11-12	13	14	15	16	17-18	19	20	21-22	23	
101.1.2.4	CATEGORIA 4 - TRASFERIMENTI DA PARTE DI ALTRI ENTI DEL SETTORE PUBBLICO																	
6060	CONTRIBUTO DEL GRUPPO TORINESE TRASPORTI (G.T.T.) PER IL PROGETTO "A PIEDI TRA LE NUJVOLE"	0,00	0,00	0,00	0,00	0,00	0,00	0,00	500,00	500,00	0,00	500,00	0,00	500,00	500,00	0,00	0,00	
6090	CONTRIBUTO PROGETTO "ACQWA" DA PARTE DELLA COMUNITA' EUROPEA	0,00	0,00	0,00	0,00	0,00	0,00	0,00	12.324,00	11.989,50	334,50	12.324,00	0,00	12.324,00	11.989,50	-334,50	334,50	
6120	CONTRIBUTO UNIVERSITA' DEGLI STUDI DELL'INSUBRIA, SEDE DI VARESE	0,00	0,00	0,00	0,00	0,00	0,00	0,00	2.000,00	0,00	2.000,00	2.000,00	0,00	2.000,00	0,00	-2.000,00	2.000,00	
6130	CONTRIBUTO INTERREG ITALIA SVIZZERA "GREAT" - GRANDI ERBIVORI NEGLI ECOSISTEMI ALPINI IN TRASFORMAZIONE	0,00	0,00	0,00	0,00	0,00	0,00	0,00	369.155,00	0,00	369.155,00	369.155,00	0,00	369.155,00	0,00	-369.155,00	369.155,00	
6140	CONTRIBUTO PROGETTO LIFE BIDAQUAE	270.708,00	0,00	270.708,00	270.709,00	0,00	270.708,00	0,00	0,00	0,00	0,00	0,00	0,00	270.708,00	270.708,00	0,00	0,00	
6160	CONTRIBUTO EP-NEND	0,00	0,00	0,00	0,00	0,00	0,00	0,00	31.249,50	0,00	31.249,50	31.249,50	0,00	31.249,50	0,00	-31.249,50	31.249,50	
6170	CONTRIBUTO MINISTERO DELL'AMBIENTE SVIZZERO PER IL PROGETTO DI RICERCA SULLA DISTRIBUZIONE DELLO STAMBECCO ALPINO	0,00	0,00	0,00	0,00	0,00	0,00	0,00	4.280,25	3.982,00	298,25	4.280,25	0,00	4.280,25	3.982,00	-298,25	298,25	
	TOTALE CATEGORIA 4 - TRASFERIMENTI DA PARTE DI ALTRI ENTI DEL SETTORE PUBBLICO	270.708,00	0,00	270.708,00	270.708,00	0,00	270.708,00	0,00	419.508,75	16.471,50	403.037,25	419.508,75	0,00	690.216,75	287.179,50	-403.037,25	403.037,25	
101.1.3	UNITA' PREVISIONALE 3 LIVELLO III - ALTRE ENTRATE																	
101.1.3.1	CATEGORIA 1 - ENTRATE DERIVANTI DALLA VENDITA DI BENI E DALLA PRESTAZIONE DI SERVIZI																	
7010	PROVENTI DAL MARCHIO DEL PARCO	5.000,00	0,00	5.000,00	550,00	1.450,00	2.000,00	-3.000,00	0,00	0,00	0,00	0,00	0,00	5.000,00	550,00	-4.450,00	1.450,00	
7020	RICAVI DALLA VENDITA DI PUBBLICAZIONI E ARTICOLI COMMERCIALI	20.000,00	0,00	20.000,00	31.320,10	406,80	31.726,90	11.726,90	7.474,04	198,62	6.857,63	7.056,25	-417,79	27.474,04	31.918,72	4.044,68	7.264,43	
7030	PROVENTI DERIVATI DALLA PRESTAZIONE DI SERVIZI	0,00	0,00	0,00	0,00	0,00	0,00	0,00	350,00	0,00	350,00	350,00	0,00	350,00	0,00	-350,00	350,00	
7040	REALIZZI PER CESSIONI DI MATERIALE FUORI USO	1.000,00	0,00	1.000,00	0,00	0,00	0,00	-1.000,00	0,00	0,00	0,00	0,00	0,00	1.000,00	0,00	-1.000,00	0,00	
7050	ALTRI PROVENTI	10.000,00	0,00	10.000,00	816,27	127,10	943,37	-9.056,63	2.045,20	664,00	831,20	1.495,20	-550,00	12.045,20	1.480,27	-10.564,93	958,30	
7060	PROVENTI DERIVANTI DALLA VENDITA DI ANIMALI, TROFEI E CARCASSE	3.000,00	0,00	3.000,00	0,00	0,00	0,00	-3.000,00	0,00	0,00	0,00	0,00	0,00	3.000,00	0,00	-3.000,00	0,00	
	TOTALE CATEGORIA 1 - ENTRATE DERIVANTI DALLA VENDITA DI BENI E DALLA PRESTAZIONE DI SERVIZI	39.000,00	0,00	39.000,00	32.686,37	1.983,90	34.670,27	-11.726,90	9.869,24	862,62	8.038,83	8.901,42	-967,79	48.869,24	33.548,95	-4.044,68	10.022,73	
101.1.3.2	CATEGORIA 2 - REDDITI E PROVENTI PATRIMONIALI																	
8010	AFFITTO IMMOBILI	27.000,00	0,00	27.000,00	16.937,72	0,00	16.937,72	-10.062,28	4.085,67	0,00	3.000,00	3.000,00	-1.085,67	31.085,67	16.937,72	-14.147,95	3.000,00	
8030	INTERESSI ATTIVI SU MUTUI, DEPOSITI, ECC.	100,00	0,00	100,00	1,06	0,00	1,06	-98,94	0,00	0,00	0,00	0,00	0,00	100,00	1,06	-98,94	0,00	
	TOTALE CATEGORIA 2 - REDDITI E PROVENTI PATRIMONIALI	27.100,00	0,00	27.100,00	16.938,78	0,00	16.938,78	-10.161,22	4.085,67	0,00	3.000,00	3.000,00	-1.085,67	31.185,67	16.938,78	-14.246,89	3.000,00	
101.1.3.3	CATEGORIA 3 - POSTE CORRETTIVE E COMPENSATIVE DI USCITE CORRENTI																	
9010	RECUPERI E RIMBORSI DIVERSI	45.000,00	0,00	45.000,00	21.486,62	608,36	22.095,18	-22.904,82	4.452,60	2.226,59	1.588,12	3.816,71	-645,89	49.462,60	23.715,41	-25.747,19	2.199,48	
9020	INDENNIZI ED ASSICURAZIONI	10.000,00	0,00	10.000,00	0,00	0,00	0,00	-10.000,00	0,00	0,00	0,00	0,00	0,00	10.000,00	0,00	-10.000,00	0,00	
9030	CONCORSI NELLE SPESE	28.000,00	0,00	28.000,00	19.856,30	0,00	19.856,30	-8.143,70	4.224,00	1.350,00	2.874,00	4.224,00	0,00	32.224,00	21.206,30	-11.017,70	2.874,00	
9040	RIMBORSO ONERI SOSTENUTI PER ACCERTAMENTI MEDICO LEGALI	2.000,00	210,53	2.210,53	2.210,53	0,00	2.210,53	0,00	0,00	0,00	0,00	0,00	0,00	2.210,53	2.210,53	0,00	0,00	

ENTE PARCO NAZIONALE GRAN PARADISO

Co

168

Data di stampa: 24/03/2016

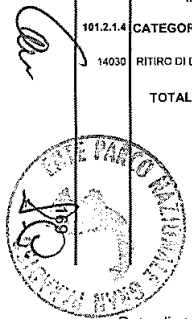
RENDICONTO FINANZIARIO GESTIONALE - ANNO 2015

PARCO NAZIONALE GRAN PARADISO

PARTE I ENTRATE

codice N.	Denominazione	Gestione di competenza						Gestione dei residui attivi					Gestione di cassa			Totale dei residui attivi al termine dell'esercizio (9+15)	
		Previsioni		Somme accertate			Differenze in + (10-7) o in - (7- 10) rispetto alle previsioni	Residui all'inizio dell'esercizio	Riscossi	Rimasti da risolvere (16- 14)	Totali (14+15)	Variazioni in + (16-13) o in - (13- 16)	Previsioni	Riscossioni	Differenze in + (20-19) o in - (19- 20) rispetto alle previsioni		
		Iniziali	Variazioni in aumento (7-4) o diminuzione (4-7)	Definitive (4+5-6)	Riscosse	Rimaste da risolvere (10-8)											Totale accertamenti (8+9)
1-2	3	4	5-6	7	8	9	10	11-12	13	14	15	16	17-18	19	20	21-22	23
	TOTALE CATEGORIA 3 - POSTE CORRETTIVE E COMPENSATIVE DI USCITE CORRENTI	85.000,00	210,53 0,00	85.210,53	43.553,65	608,36	44.162,01	0,00 -41.046,52	8.686,50	3.578,55	4.462,12	8.040,71	0,00 -645,89	93.697,13	47.132,24	0,00 -46.764,85	5.070,48
101.1.3.4	CATEGORIA 4 - ENTRATE NON CLASSIFICABILI IN ALTRE VOCI																
10010	ENTRATE NON CLASSIFICABILI PROVENTI PER CONCILIAZIONI ECC.	10.000,00	0,00	10.000,00	1.908,01	0,00	1.908,01	-8.091,99	0,00	0,00	0,00	0,00	0,00	10.000,00	1.908,01	-8.091,99	0,00
	TOTALE CATEGORIA 4 - ENTRATE NON CLASSIFICABILI IN ALTRE VOCI	10.000,00	0,00 0,00	10.000,00	1.908,01	0,00	1.908,01	0,00 -8.091,99	0,00	0,00	0,00	0,00	0,00	10.000,00	1.908,01	0,00 -8.091,99	0,00
	TOTALE ENTRATE CORRENTI CENTRO DI RESP. Responsabile obiettivo 1.1	6.475.957,60	632.046,73 0,00	7.108.004,33	6.977.936,79	182.382,19	7.160.318,98	136.726,93 -84.412,23	1.054.675,57	309.551,94	725.768,14	1.035.320,00	0,00 -19.355,49	8.162.679,90	7.207.488,72	4.044,68 -879.235,85	908.150,33
	TOTALE GENERALE ENTRATE CORRENTI	6.475.957,60	632.046,73 0,00	7.108.004,33	6.977.936,79	182.382,19	7.160.318,98	136.726,93 -84.412,23	1.054.675,57	309.551,94	725.768,14	1.035.320,00	0,00 -19.355,49	8.162.679,90	7.207.488,72	4.044,68 -879.235,85	908.150,33
101	CENTRO DI RESPONSABILITÀ 101 - RESPONSABILE OBIETTIVO 1.1																
101.2	TITOLO II - ENTRATE IN CONTO CAPITALE																
101.2.1	UNITA' PREVISIONALE 3 LIVELLO I - ENTRATE PER ALIENAZIONE DI BENI PATRIMONIALI E RISCOSSIONE DI CREDITI																
101.2.1.2	CATEGORIA 2 - ALIENAZIONE DI IMMOBILIZZAZIONI TECNICHE																
12010	ALIENAZIONE BENI MOBILI, ARREDI E MACCHINE D'UFFICIO	1.000,00	0,00	1.000,00	0,00	0,00	0,00	-1.000,00	0,00	0,00	0,00	0,00	0,00	1.000,00	0,00	-1.000,00	0,00
12020	ALIENAZIONE STRUMENTI SCIENTIFICI ED ATTREZZATURE TECNICHE	1.000,00	0,00	1.000,00	0,00	0,00	0,00	-1.000,00	0,00	0,00	0,00	0,00	0,00	1.000,00	0,00	-1.000,00	0,00
12040	ALIENAZIONE AUTOMEZZI	5.000,00	15.000,00	20.000,00	9.311,00	2.562,00	11.873,00	-8.127,00	0,00	0,00	0,00	0,00	0,00	20.000,00	9.311,00	-10.689,00	2.562,00
	TOTALE CATEGORIA 2 - ALIENAZIONE DI IMMOBILIZZAZIONI TECNICHE	7.000,00	15.000,00 0,00	22.000,00	9.311,00	2.562,00	11.873,00	0,00 -10.127,00	0,00	0,00	0,00	0,00	0,00	22.000,00	9.311,00	0,00 -12.689,00	2.562,00
101.2.1.4	CATEGORIA 4 - RISCOSSIONE DI CREDITI																
14030	RITIRO DI DEPOSITI A CAUZIONE	516,46	0,00	516,46	0,00	0,00	0,00	-516,46	0,00	0,00	0,00	0,00	0,00	516,46	0,00	-516,46	0,00
	TOTALE CATEGORIA 4 - RISCOSSIONE DI CREDITI	516,46	0,00 0,00	516,46	0,00	0,00	0,00	0,00 -516,46	0,00	0,00	0,00	0,00	0,00	516,46	0,00	0,00 -516,46	0,00

ENTE PARCO NAZIONALE GRAN PARADISO



Data di stampa: 24/03/2016

Pagina 3 di 12


RENDICONTO FINANZIARIO GESTIONALE - ANNO 2015

PARCO NAZIONALE GRAN PARADISO

PARTE I ENTRATE

codice	Denominazione	Gestione di competenza							Gestione dei residui attivi					Gestione di cassa			Totale dei residui attivi al termine dell'esercizio (9+15)
		Previsioni			Somme accertate				Residui all'inizio dell'esercizio	Riscossi	Rimasti da riscuotere (15-14)	Totale (14+15)	Variazioni in + (16-13) o in - (13-16)	Previsioni	Riscossioni	Differenze in + (20-19) o in - (19-20) rispetto alle previsioni	
N.	Iniziali	Variazioni in aumento (7-4) o diminuzione (4-7)	Definitive (4+5-6)	Riscosse	Rimaste da riscuotere (10-8)	Totale accertamenti (8+9)	Differenze in + (10-7) o in - (7-10) rispetto alle previsioni	13									14
101.2.2	UNITA' PREVISIONALE 3 LIVELLO II - ENTRATE DERIVANTI DA TRASFERIMENTI IN CONTO CAPITALE																
101.2.2.1	CATEGORIA 1 - TRASFERIMENTI DALLO STATO																
15010	FINANZIAMENTO MINISTERO DELL'AMBIENTE PER SPESE IN CONTO CAPITALE	500.000,00	0,00	500.000,00	216.143,00	283.857,00	500.000,00	0,00	266.956,00	0,00	266.956,00	266.956,00	0,00	766.956,00	216.143,00	-550.813,00	550.813,00
	TOTALE CATEGORIA 1 - TRASFERIMENTI DALLO STATO	500.000,00	0,00	500.000,00	216.143,00	283.857,00	500.000,00	0,00	266.956,00	0,00	266.956,00	266.956,00	0,00	766.956,00	216.143,00	-550.813,00	550.813,00
101.2.2.2	CATEGORIA 2 - TRASFERIMENTI DALLE REGIONI																
16020	CONTRIBUTO REGIONE PIEMONTE PER INTERVENTI MATERIALI DI COMPLETAMENTO NEI CENTRI VISITA E PUNTI D'INTERESSE	0,00	0,00	0,00	0,00	0,00	0,00	0,00	500.000,00	0,00	500.000,00	500.000,00	0,00	500.000,00	0,00	-500.000,00	500.000,00
16050	CONTRIBUTO DELLA REGIONE PIEMONTE PER IL PROGETTO "GIOPARCO"	0,00	0,00	0,00	0,00	0,00	0,00	0,00	3.576,51	0,00	3.576,51	3.576,51	0,00	3.576,51	0,00	-3.576,51	3.576,51
16090	CONTRIBUTO REGIONE VDA PER IL PROGETTO "FONDO AREE SOTTOSVILUPPATE (IFAS) GIOPARCHI"	0,00	0,00	0,00	0,00	0,00	0,00	0,00	105.745,50	46.998,00	58.747,50	105.745,50	0,00	105.745,50	46.998,00	-58.747,50	58.747,50
	TOTALE CATEGORIA 2 - TRASFERIMENTI DALLE REGIONI	0,00	0,00	0,00	0,00	0,00	0,00	0,00	609.322,01	46.998,00	562.324,01	609.322,01	0,00	609.322,01	46.998,00	-562.324,01	562.324,01
101.2.2.4	CATEGORIA 4 - TRASFERIMENTI DA ALTRI ENTI DEL SETTORE PUBBLICO																
18010	CONTRIBUTO STRAORDINARIO DA PARTE DI ENTI, ISTITUTI DI CREDITO FEDERAZIONI, SOCIETA', ECC.	68.000,00	0,00	68.000,00	0,00	65.000,00	65.000,00	-3.000,00	173.122,76	0,00	173.122,76	173.122,76	0,00	241.122,76	0,00	-241.122,76	238.122,76
18020	CONTRIBUTO COMPAGNIA DI SAN PAOLO PER IL PROGETTO "L'UOMO E I COLTIVI"	0,00	0,00	0,00	0,00	0,00	0,00	0,00	50.000,00	0,00	50.000,00	50.000,00	0,00	50.000,00	0,00	-50.000,00	50.000,00
18030	TRASFERIMENTO DALL'INPDAP DELL'INDENNITA' DI ANZIANITA' PER MOBILITA'	20.000,00	0,00	20.000,00	0,00	0,00	0,00	-20.000,00	0,00	0,00	0,00	0,00	0,00	20.000,00	0,00	-20.000,00	0,00
	TOTALE CATEGORIA 4 - TRASFERIMENTI DA ALTRI ENTI DEL SETTORE PUBBLICO	88.000,00	0,00	88.000,00	0,00	65.000,00	65.000,00	-23.000,00	223.122,76	0,00	223.122,76	223.122,76	0,00	311.122,76	0,00	-311.122,76	288.122,76
	TOTALE ENTRATE IN CONTO CAPITALE CENTRO DI RESP. Responsabile obiettivo 1.1	595.516,46	15.000,00	610.516,46	225.454,00	351.419,00	576.873,00	-33.643,46	1.099.400,77	46.998,00	1.052.402,77	1.099.400,77	0,00	1.709.917,23	272.452,00	-1.437.465,23	1.403.821,77
	TOTALE GENERALE ENTRATE IN CONTO CAPITALE	595.516,46	15.000,00	610.516,46	225.454,00	351.419,00	576.873,00	-33.643,46	1.099.400,77	46.998,00	1.052.402,77	1.099.400,77	0,00	1.709.917,23	272.452,00	-1.437.465,23	1.403.821,77
101	CENTRO DI RESPONSABILITA' 101 - RESPONSABILE OBIETTIVO 1.1																

ENTE PARCO NAZIONALE GRAN PARADISO



Data di stampa: 24/03/2016

Pagina 4 di 12

RENDICONTO FINANZIARIO GESTIONALE - ANNO 2015

PARCO NAZIONALE GRAN PARADISO

PARTE I ENTRATE

codice N.	Denominazione	Gestione di competenza						Gestione dei residui attivi					Gestione di cassa			Totale dei residui attivi al termine dell'esercizio (9+15)		
		Previsioni			Somme accertate			Differenze in + (10-7) o in - (7- 10) rispetto alle previsioni	Residui all'inizio dell'esercizio	Riscossi	Rimasti da recuotere (16- 14)	Totali (14+15)	Variazioni in + (16-13) o in - (13- 16)	Previsioni	Riscossioni		Differenze in + (20-19) o in - (19- 20) rispetto alle previsioni	
		Iniziali	Variazioni in aumento (7-4) o diminuzione (4-7)	Definitive (4+5-6)	Riscosse	Rimaste da riscuotere (10-8)	Totale accertamenti (8+9)											13
101.4	TITOLO IV - PARTITE DI GIRO																	
101.4.1	UNITA' PREVISIONALE 3 LIVELLO I - ENTRATE AVENTI NATURA DI PARTITE DI GIRO																	
101.4.1.1	CATEGORIA 1 - ENTRATI AVENTI NATURA DI PARTITE DI GIRO																	
22010	RITENUTE ERARIALI	600.000,00	0,00	600.000,00	526.047,09	0,00	526.047,09	-73.952,91	0,00	0,00	0,00	0,00	0,00	600.000,00	526.047,09	-73.952,91	0,00	
22020	RITENUTE PREVIDENZIALI ED ASSISTENZIALI	266.000,00	0,00	266.000,00	239.704,20	0,00	239.704,20	-26.295,80	0,00	0,00	0,00	0,00	0,00	266.000,00	239.704,20	-26.295,80	0,00	
22030	RITENUTE DIVERSE	47.000,00	0,00	47.000,00	42.263,77	0,00	42.263,77	-4.736,23	0,00	0,00	0,00	0,00	0,00	47.000,00	42.263,77	-4.736,23	0,00	
22040	TRATTENUTE PER CONTO TERZI	19.000,00	0,00	19.000,00	15.776,78	0,00	15.776,78	-3.223,22	0,00	0,00	0,00	0,00	0,00	19.000,00	15.776,78	-3.223,22	0,00	
22050	DEPOSITI CAUZIONALI DA TERZI	11.000,00	0,00	11.000,00	400,00	0,00	400,00	-10.600,00	0,00	0,00	0,00	0,00	0,00	11.000,00	400,00	-10.600,00	0,00	
22050	RECUPERO ANTICIPAZIONI FONDO ECONOMATO	10.000,00	0,00	10.000,00	10.000,00	0,00	10.000,00	0,00	0,00	0,00	0,00	0,00	0,00	10.000,00	10.000,00	0,00	0,00	
	TOTALE CATEGORIA 1 - ENTRATI AVENTI NATURA DI PARTITE DI GIRO	953.000,00	0,00	953.000,00	834.191,84	0,00	834.191,84	0,00	0,00	0,00	0,00	0,00	0,00	953.000,00	834.191,84	0,00	0,00	
	TOTALE ENTRATE PARTITE DI GIRO CENTRO DI RESP. Responsabile obiettivo 1.1	953.000,00	0,00	953.000,00	834.191,84	0,00	834.191,84	0,00	0,00	0,00	0,00	0,00	0,00	953.000,00	834.191,84	0,00	0,00	
	TOTALE GENERALE ENTRATE GESTIONI SPECIALI E PARTITE DI GIRO	953.000,00	0,00	953.000,00	834.191,84	0,00	834.191,84	0,00	0,00	0,00	0,00	0,00	0,00	953.000,00	834.191,84	0,00	0,00	
	Riepilogo dei titoli																	
	Riepilogo dei titoli Centro di responsabilità amm.va "Responsabile obiettivo 1.1"																	
	Titolo I	6.475.957,60	632.046,73	7.108.004,33	6.977.936,79	182.382,19	7.160.318,98	52.314,65	1.054.675,57	309.551,94	725.768,14	1.035.320,08	-19.355,49	8.162.679,90	7.287.488,73	-875.191,17	908.150,33	
	Titolo II	595.516,46	15.000,00	610.516,46	225.454,00	351.419,00	576.873,00	-33.643,46	1.099.400,77	46.998,00	1.052.402,77	1.099.400,77	0,00	1.709.917,23	272.452,00	-1.437.465,23	1.403.621,77	
	Titolo IV	953.000,00	0,00	953.000,00	834.191,84	0,00	834.191,84	-118.808,16	0,00	0,00	0,00	0,00	0,00	953.000,00	834.191,84	-118.808,16	0,00	
	Totale delle entrate Centro di responsabilità amm.va "Responsabile obiettivo 1.1"	8.024.474,06	647.046,73	8.671.520,79	8.037.582,63	533.801,19	8.571.383,82	52.314,65	2.154.076,34	356.549,94	1.778.170,91	2.134.720,85	0,00	10.825.597,13	8.394.132,57	-2.431.464,56	2.311.972,10	
	Riepilogo delle entrate di tutti i Centri di responsabilità amm.va																	
	Titolo I	6.475.957,60	632.046,73	7.108.004,33	6.977.936,79	182.382,19	7.160.318,98	52.314,65	1.054.675,57	309.551,94	725.768,14	1.035.320,08	-19.355,49	8.162.679,90	7.287.488,73	-875.191,17	908.150,33	
	Titolo II	595.516,46	15.000,00	610.516,46	225.454,00	351.419,00	576.873,00	-33.643,46	1.099.400,77	46.998,00	1.052.402,77	1.099.400,77	0,00	1.709.917,23	272.452,00	-1.437.465,23	1.403.621,77	
	Titolo IV	953.000,00	0,00	953.000,00	834.191,84	0,00	834.191,84	-118.808,16	0,00	0,00	0,00	0,00	0,00	953.000,00	834.191,84	-118.808,16	0,00	
	TOTALE	8.024.474,06	647.046,73	8.671.520,79	8.037.582,63	533.801,19	8.571.383,82	52.314,65	2.154.076,34	356.549,94	1.778.170,91	2.134.720,85	0,00	10.825.597,13	8.394.132,57	-2.431.464,56	2.311.972,10	
	TOTALE GENERALE DELLE ENTRATE	10.161.794,45	1.035.567,69	11.197.362,05	8.037.582,63	533.801,19	8.571.383,82	-136.726,90	2.154.076,34	356.549,94	1.778.170,91	2.134.720,85	0,00	18.103.692,80	8.394.132,57	-9.709.560,24	2.311.972,10	

ENTE PARCO NAZIONALE GRAN PARADISO



Data di stampa: 24/03/2016

Pagina 5 di 12

RENDICONTO FINANZIARIO GESTIONALE - ANNO 2015

PARCO NAZIONALE GRAN PARADISO

PARTE II SPESE

codice	Denominazione	Gestione di competenza						Gestione dei residui passivi					Gestione di cassa			Totale dei residui passivi al termine dell'esercizio (9+15)	
		Previsioni			Somme impegnate			Differenze in + (10-7) o in - (7-10) rispetto alle previsioni	Residui all'inizio dell'esercizio	Pagati	Rimasti da pagare (16-14)	Totali (14+15)	Variazioni in + (16-13) o in - (13-16)	Previsioni	Pagamenti		Differenze in + (20-19) o in - (19-20) rispetto alle previsioni
		Iniziali	Variazioni in aumento (7-4) o diminuzione (4-7)	Definitive (4+5-6)	Pagate	Rimaste da pagare (10-8)	Totale impegni (8+9)										
1-2	3	4	5-6	7	8	9	10	11-12	13	14	15	16	17-18	19	20	21-22	23
	Disavanzo di amministrazione presunto	0,00	0,00	0,00													
101	CENTRO DI RESPONSABILITÀ 101 - RESPONSABILE OBIETTIVO 1.1																
101.1	TITOLO I - SPESE CORRENTI																
101.1.1	UNITA' PREVISIONALE 3 LIVELLO I - FUNZIONAMENTO																
101.1.1.1	CATEGORIA 1 - USCITE PER GLI ORGANI DELL'ENTE																
1010	COMPENSI AL PRESIDENTE	26.972,40	0,00	26.972,40	26.972,28	0,00	26.972,28	-0,12	0,00	0,00	0,00	0,00	0,00	26.972,40	26.972,28	-0,12	0,00
1030	COMPENSI AI COMPONENTI AL COLLEGIO DEI REVISORI DEI CONTI	7.934,27	0,00	7.934,27	4.114,61	0,00	4.114,61	-3.819,66	448,63	0,00	0,00	0,00	-448,63	8.382,90	4.114,61	-4.268,29	0,00
1040	COMPENSI AI COMPONENTI DELL'ORGANISMO INDIPENDENTE DI VALUTAZIONE	2.232,00	0,00	2.232,00	0,00	2.232,00	2.232,00	0,00	0,00	0,00	0,00	0,00	0,00	2.232,00	0,00	-2.232,00	2.232,00
1050	INDENNITÀ DI RIMBORSO SPESE MISSIONI AGLI ORGANI ISTITUZIONALI	14.000,00	2.000,00	16.000,00	14.913,55	1.086,45	16.000,00	0,00	597,43	592,43	0,00	592,43	-5,00	16.597,43	15.505,98	-1.091,45	1.086,45
1060	SPESE CORRENTI PER FUNZIONAMENTO COMUNITA' DEL PARCO	500,00	0,00	500,00	0,00	0,00	0,00	-500,00	0,00	0,00	0,00	0,00	0,00	500,00	0,00	-500,00	0,00
	TOTALE CATEGORIA 1 - USCITE PER GLI ORGANI DELL'ENTE	51.638,67	2.000,00	53.638,67	46.000,44	3.318,45	49.318,89	0,00	1.046,06	592,43	0,00	592,43	-0,00	54.684,73	46.592,87	-8.091,86	3.318,45
101.1.1.2	CATEGORIA 2 - ONERI PER IL PERSONALE IN ATTIVITA' DI SERVIZIO																
2010	STIPENDI ED ALTRI ASSEGNI FISSI AL PERSONALE DIPENDENTE	2.439.064,60	0,00	2.439.064,60	2.301.367,98	2.830,23	2.304.198,21	-134.666,39	0,00	0,00	0,00	0,00	0,00	2.439.064,60	2.301.367,98	-137.696,62	2.830,23
2030	COMPENSI PER INCENTIVI, TURNI E LAVORO STRAORDINARIO	314.245,68	0,00	314.245,68	227.020,25	87.225,43	314.245,68	0,00	74.767,32	71.516,72	0,00	71.516,72	-3.250,60	389.013,00	298.536,97	-90.476,03	87.225,43
2035	COMPENSO INCENTIVANTE DIREZIONE	12.911,40	8.185,43	21.096,83	0,00	21.096,83	21.096,83	0,00	66.216,63	25.338,64	40.877,91	66.216,55	-0,08	87.313,46	25.338,64	-61.974,82	61.974,74
2050	INDENNITÀ E RIMBORSO SPESE DI TRASPORTO MISSIONI DI CARATTERE ISPETTIVO E OBBLIGATORIO	25.000,00	0,00	25.000,00	9.283,83	997,98	10.281,81	-14.718,19	514,56	514,56	0,00	514,56	0,00	25.514,56	9.798,39	-15.716,17	997,98
2055	INDENNITÀ E RIMBORSO SPESE DI TRASPORTO MISSIONI	2.561,28	0,00	2.561,28	2.496,42	62,60	2.559,02	-2,26	0,00	0,00	0,00	0,00	0,00	2.561,28	2.496,42	-64,86	62,60
2080	ONERI PREVIDENZIALI E ASSISTENZIALI A CARICO DELL'ENTE	888.000,00	0,00	888.000,00	852.861,96	35.138,04	888.000,00	0,00	53.128,10	1.717,35	0,00	1.717,35	-51.410,75	941.128,10	854.579,31	-86.548,79	35.138,04
2090	ALTRI ONERI SOCIALI A CARICO DELL'ENTE (INAIL, ECC.)	90.000,00	210,53	90.210,53	77.120,78	0,00	77.120,78	-13.089,75	11.403,59	0,00	0,00	0,00	-11.403,59	101.614,12	77.120,78	-24.493,34	0,00
2100	SPESE CORSI DI FORMAZIONE OBBLIGATORI E RELATIVI ALLA SICUREZZA	22.500,00	0,00	22.500,00	10.811,89	2.494,25	13.306,14	-9.193,66	2.525,18	1.242,19	0,00	1.242,19	-1.282,99	25.025,18	12.054,08	-12.971,10	2.494,25
2110	SPESE PER LA FORMAZIONE	8.678,25	0,00	8.678,25	5.025,00	350,00	5.375,00	-3.303,25	8.509,81	8.509,81	0,00	8.509,81	0,00	17.187,05	13.533,81	-3.653,25	350,00
2120	SERVIZI SOCIALI A FAVORE DEL PERSONALE (MENSÀ, ECC.)	97.000,00	0,00	97.000,00	71.955,31	21.808,46	93.773,77	-3.226,23	18.126,88	15.204,02	0,00	15.204,02	-3.922,86	116.126,88	87.169,33	-28.957,55	21.808,46
2140	SPESE PER LA SICUREZZA E PER LE VISITE MEDICHE DEI DIPENDENTI	22.000,00	0,00	22.000,00	9.165,70	5.896,00	15.061,70	-6.938,30	0,00	0,00	0,00	0,00	0,00	22.000,00	9.165,70	-12.834,30	5.896,00
	TOTALE CATEGORIA 2 - ONERI PER IL PERSONALE IN ATTIVITA' DI SERVIZIO	3.921.961,29	8.395,98	3.930.357,17	3.567.119,12	177.899,82	3.745.018,94	-185.338,23	236.191,07	124.042,29	40.877,91	164.920,20	-71.270,87	4.166.548,24	3.691.161,44	-475.386,83	218.777,73

ENTE PARCO NAZIONALE GRAN PARADISO



Data di stampa: 24/03/2016

Pagina 6 di 12

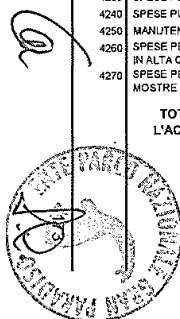
RENDICONTO FINANZIARIO GESTIONALE - ANNO 2015

PARCO NAZIONALE GRAN PARADISO

PARTE II SPESE

codice	Denominazione	Gestione di competenza							Gestione dei residui passivi					Gestione di cassa			Totale dei residui passivi al termine dell'esercizio (9+15)	
		Previsioni			Somme impegnate				Differenze in + (10-7) o in - (7-10) rispetto alle previsioni	Residui all'inizio dell'esercizio	Pagati	Rimasti da pagare (15-14)	Totali (14+15)	Variazioni in + (16-13) o in - (13-16)	Previsioni	Pagamenti		Differenze in + (20-19) o in - (19-20) rispetto alle previsioni
		Iniziali	Variazioni in aumento (2-4) o diminuzione (4-7)	Definitive (4+5-6)	Pagate	Rimaste da pagare (10-8)	Totale impegni (8+9)	11-12										
N.	3	4	5-6	7	8	9	10	11-12	13	14	15	16	17-18	19	20	21-22	23	
101.1.1.3	CATEGORIA 3 - USCITE PER L'ACQUISTO DI BENI DI CONSUMO E DI SERVIZI																	
4010	FITTI PASSIVI ED ONERI LOCATIVI	145.000,00	-5.200,00	139.800,00	116.539,10	6.690,47	123.229,57	-16.570,43	10.967,57	3.542,66	357,77	3.900,43	-7.067,14	150.767,57	120.061,76	-30.685,81	7.048,24	
4015	SPESE PER ACQUA	5.000,00	0,00	5.000,00	2.887,13	1.057,78	3.944,91	-1.055,09	737,84	737,84	0,00	737,84	0,00	5.737,84	3.624,57	-2.112,87	1.057,78	
4020	SPESE PER ENERGIA ELETTRICA	40.000,00	0,00	40.000,00	21.710,06	18.289,94	40.000,00	0,00	3.468,88	3.468,88	0,00	3.468,88	0,00	43.468,88	25.158,94	-18.289,94	18.289,94	
4025	SPESE PER GAS USO DOMESTICO	5.000,00	0,00	5.000,00	2.362,20	468,00	2.830,20	-2.169,80	735,89	0,00	735,89	735,89	0,00	5.735,89	2.362,20	-3.373,69	1.203,88	
4030	SPESE PER IL RISCALDAMENTO	80.000,00	0,00	80.000,00	10.501,03	26.430,76	36.931,79	-4.068,21	16.829,88	10.829,58	6.000,00	16.829,58	-0,30	96.829,88	21.330,61	-75.499,27	32.430,76	
4040	CANONI VARI (PULIZIA E VIGILANZA LOCALI, SPESE CONDOMINIALI, SMALTIMENTO RIFIUTI, LAVAGGIO VESTIARIO E BIANCHERIA)	50.000,00	0,00	50.000,00	35.119,48	12.241,90	47.361,38	-2.638,62	9.522,06	8.472,17	0,00	8.472,17	-1.049,89	59.522,06	43.591,65	-15.930,41	12.241,90	
4050	PREMI PER ASSICURAZIONI	43.000,00	0,00	43.000,00	42.330,32	0,00	42.330,32	-669,68	0,00	0,00	0,00	0,00	0,00	43.000,00	42.330,32	-669,68	0,00	
4060	SPESE TELEFONICHE E DATI	41.800,00	0,00	41.800,00	19.799,78	7.540,39	27.340,17	-14.459,83	3.800,47	3.800,47	0,00	3.800,47	0,00	45.600,47	23.600,25	-22.000,22	7.540,39	
4065	SPESE POSTALI, BANCARIE, TELEGRAFICHE, SPEDIZIONI E SVINCOLI	6.000,00	0,00	6.000,00	5.827,69	59,70	5.887,39	-112,61	416,75	60,10	0,00	60,10	-356,65	5.887,79	5.887,79	-528,96	59,70	
4070	SPESE PER L'ACQUISTO DI PUBBLICAZIONI A USO UFFICIO	4.000,00	0,00	4.000,00	3.912,90	0,00	3.912,90	-87,10	241,00	125,00	0,00	125,00	-116,00	4.241,00	4.037,90	-203,10	0,00	
4080	SPESE PER STAMPA ANNALI, MONOGRAFIE, BOLLETTINI, ESTRATTI, SPESE CARTOGRAFICHE ECC.	500,00	0,00	500,00	0,00	0,00	0,00	-500,00	0,00	0,00	0,00	0,00	0,00	500,00	0,00	-500,00	0,00	
4090	SPESE PER L'ACQUISTO DI MATERIALE DI CONSUMO ECONOMATO	9.000,00	0,00	9.000,00	3.869,85	3.422,88	7.292,73	-1.707,27	277,05	89,05	0,00	89,05	-188,00	9.277,05	3.958,90	-5.318,15	3.422,88	
4100	SPESE PER L'ACQUISTO DI MATERIALE DI CONSUMO DI CARATTERE TECNICO	3.000,00	0,00	3.000,00	1.688,36	0,00	1.688,36	-1.311,64	355,20	355,20	0,00	355,20	0,00	3.355,20	2.043,56	-1.311,64	0,00	
4110	SPESE DI ESERCIZIO AUTOMEZZI E CARBURANTE	60.000,00	0,00	60.000,00	57.667,69	2.294,56	59.962,65	-37,35	1.472,91	846,28	0,00	846,28	-626,65	61.472,91	58.513,95	-2.958,96	2.294,56	
4115	MANUTENZIONE E RIPARAZIONE AUTOMEZZI	27.122,42	10.200,00	37.322,42	27.984,57	9.041,41	37.025,98	-296,44	2.588,30	0,00	1.098,00	1.098,00	-1.490,30	39.910,72	27.984,57	-11.926,15	10.139,41	
4120	MANUTENZIONE E RIPARAZIONE MOBILI E MACCHINE D'UFFICIO, CALCOLATORI, ATTREZZATURE, IMPIANTI RADIO	35.000,00	3.000,00	38.000,00	14.917,34	23.082,66	38.000,00	0,00	19.504,65	17.873,51	1.326,14	19.198,65	-305,00	57.504,65	32.790,85	-24.713,80	24.408,80	
4130	MANUTENZIONE, RIPARAZIONE ED ADATTAMENTO LOCALI E RELATIVI IMPIANTI TECNOLOGICI	80.000,00	0,00	80.000,00	45.979,80	28.378,73	74.358,53	-5.641,47	41.620,05	23.911,87	16.272,19	40.184,06	-1.435,99	121.620,05	69.891,67	-51.728,38	44.650,92	
4140	SPESE PER ELABORAZIONE DATI, ACQUISTO SOFTWARE	28.000,00	-5.000,00	23.000,00	10.405,87	4.954,09	15.359,96	-7.640,04	21.604,76	12.825,54	7.310,12	20.135,66	-1.469,10	44.604,76	23.231,41	-21.373,35	12.264,21	
4160	SPESE PER SERVIZI	47.000,00	0,00	47.000,00	24.604,85	13.853,34	38.458,19	-8.541,81	12.412,15	5.179,74	6.199,71	11.316,45	-1.095,70	59.412,15	29.784,58	-29.627,56	19.990,05	
4170	SPESE PER L'ATTIVITA' DIVULGATIVA	2.000,00	0,00	2.000,00	547,78	0,00	547,78	-1.452,22	0,00	0,00	0,00	0,00	0,00	2.000,00	547,78	-1.452,22	0,00	
4180	CORRISPETTIVI PER PRESTAZIONI PROFESSIONALI E INCARICHI SPECIALI	42.000,00	0,00	42.000,00	5.860,48	12.893,20	18.753,68	-23.246,32	36.694,53	15.322,43	19.744,09	35.056,52	-1.928,01	78.994,53	21.182,91	-57.811,62	32.637,29	
4200	SPESE PER ACCERTAMENTI SANITARI, CURE, RICOVERI E PROTESI	2.000,00	0,00	2.000,00	0,00	0,00	0,00	-2.000,00	5.896,00	5.832,00	0,00	5.832,00	-64,00	7.898,00	5.832,00	-2.066,00	0,00	
4210	SPESE PER ACQUISTO VESTIARIO, DIVISE E CAPI DI EQUIPAGGIAMENTO	100.000,00	-2.000,00	98.000,00	58.698,16	31.933,79	90.631,95	-7.369,05	0,00	0,00	0,00	0,00	0,00	98.000,00	58.698,16	-39.301,84	31.933,79	
4220	SPESE DI RAPPRESENTANZA	16,05	0,00	16,05	0,00	0,00	0,00	-16,05	0,00	0,00	0,00	0,00	0,00	16,05	0,00	-16,05	0,00	
4230	SPESE PER TRASPORTO DI MATERIALI VARI	18.500,00	0,00	18.500,00	15.109,70	365,81	15.475,51	-3.024,49	894,32	0,00	0,00	0,00	-894,32	19.394,32	15.109,70	-4.284,62	365,81	
4240	SPESE PUBBLICITARIE	3,20	0,00	3,20	0,00	0,00	0,00	-3,20	0,00	0,00	0,00	0,00	0,00	3,20	0,00	-3,20	0,00	
4250	MANUTENZIONE SENTIERI	3.000,00	-1.000,00	2.000,00	0,00	0,00	0,00	-2.000,00	0,00	0,00	0,00	0,00	0,00	2.000,00	0,00	-2.000,00	0,00	
4260	SPESE PER VIVERI DI EMERGENZA PER STRUTTURE IN ALTA QUOTA	2.000,00	0,00	2.000,00	1.641,82	0,01	1.641,83	-358,17	0,30	0,00	0,00	0,00	-0,30	2.000,30	1.641,82	-358,48	0,01	
4270	SPESE PER RELAZIONI PUBBLICHE, CONVEGNI E MOSTRE	27,22	0,00	27,22	0,00	0,00	0,00	-27,22	0,00	0,00	0,00	0,00	0,00	27,22	0,00	-27,22	0,00	
	TOTALE CATEGORIA 3 - USCITE PER L'ACQUISTO DI BENI DI CONSUMO E DI SERVIZI	878.968,85	-13.200,00	878.968,85	529.965,96	202.999,82	732.965,78	-146.003,14	190.358,56	113.290,30	58.980,91	172.271,21	-18.087,32	1.069.327,45	643.256,20	-426.071,19	261.980,73	

ENTE PARCO NAZIONALE GRAN PARADISO



Data di stampa: 24/03/2016

RENDICONTO FINANZIARIO GESTIONALE - ANNO 2015

PARCO NAZIONALE GRAN PARADISO

PARTE II SPESE

codice	Denominazione	Gestione di competenza						Gestione dei residui passivi					Gestione di cassa			Totale dei residui passivi al termine dell'esercizio (9+15)	
		Previsioni		Somme impegnate			Differenze in + (10-7) o in - (7-10) rispetto alle previsioni	Residui all'inizio dell'esercizio	Pagati	Rimasti da pagare (15-14)	Totali (14+15)	Variazioni in + (16-13) o in - (13-16)	Previsioni	Pagamenti	Differenze in + (20-19) o in - (19-20) rispetto alle previsioni		
N.	Iniziali	Variazioni in aumento (7-4) o diminuzione (4-7)	Definitive (4+5-6)	Pagate	Rimaste da pagare (10-8)	Totale impegni (8+9)										11-12	13
101.1.2	UNITA' PREVISIONALE 3 LIVELLO II - INTERVENTI DIVERSI																
101.1.2.1	CATEGORIA 1 - USCITE PER PRESTAZIONI ISTITUZIONALI																
5010	RICERCHE SCIENTIFICHE STUDI PUBBLICAZIONI DOCUMENTAZIONI	76.000,00	26.400,00	102.400,00	47.452,70	54.931,41	102.384,11	-15,89	53.576,30	32.800,00	19.783,20	52.383,20	-1.193,10	155.976,30	80.052,70	-75.923,60	74.714,61
5020	SPESE PER LA GESTIONE E FUNZIONAMENTO GIARDINO ALPINO PARADISIA	80.000,00	8.000,00	88.000,00	69.427,83	17.728,75	87.156,58	-843,42	16.607,60	14.913,27	149,49	15.062,76	-1.544,84	104.607,60	84.341,10	-20.266,50	17.878,24
5030	INCENNIZZI PER DANNI ARRECATI DALLA SELVAGGINA	12.000,00	0,00	12.000,00	1.900,51	5.281,83	7.182,34	-4.817,66	680,30	680,30	0,00	680,30	0,00	12.680,30	2.580,81	-10.099,49	5.281,83
5040	ACQUISTO SALE PER SELVAGGINA E FARMACI VETERINARI	3.500,00	0,00	3.500,00	2.306,30	89,39	2.395,69	-1.104,31	0,00	0,00	0,00	0,00	0,00	3.500,00	2.306,30	-1.193,70	89,39
5050	GESTIONE ATTIVITA' TURISTICHE, ESPOSITIVE E PROMOZIONALI	217.500,00	35.000,00	252.500,00	157.263,94	86.147,65	246.411,59	-6.088,41	51.394,36	39.495,39	11.561,60	51.056,99	-337,37	303.894,36	196.759,33	-107.135,03	100.709,25
5065	GESTIONE ATTIVITA' DIVULGATIVE, EDUCATIVE E CULTURALI	31.000,00	0,00	31.000,00	4.698,45	25.000,00	29.698,45	-1.301,55	20.522,78	9.222,73	11.013,99	20.236,72	-286,05	51.522,78	13.921,18	-37.601,60	35.013,99
5070	SEGNALETICA, STUDIO E ALLESTIMENTO CENTRI VISITA	35.000,00	13.276,78	48.276,78	65,88	28.276,80	28.342,68	-19.934,10	31.903,71	0,00	31.903,71	31.903,71	0,00	80.180,49	65,88	-80.114,61	60.180,51
5075	SPESE DI GESTIONE DEL PROGETTO "A PIEDI TRA LE NUVOLE" (ATTIVITA' AL NIVOLET E NEL VALLONE DI PIANTONETTO)	15.000,00	0,00	15.000,00	3.867,31	4.644,00	8.511,31	-6.488,69	2.148,45	0,00	2.148,45	2.148,45	0,00	17.148,45	3.867,31	-13.281,14	6.792,45
5080	SPESE PER CENTRI DI SERVIZIO, ATTRAZIONE E SENSIBILIZZAZIONE VISITATORI IN REGIONE VALLE D'AOSTA	116.400,00	25.860,46	142.260,46	58.458,19	60.100,00	118.558,19	-23.702,27	97.504,95	70.275,95	27.229,00	97.504,95	0,00	239.765,41	128.734,14	-111.031,27	87.329,00
5085	SPESE PER CENTRI DI SERVIZIO, ATTRAZIONE E SENSIBILIZZAZIONE VISITATORI IN REGIONE PIEMONTE	123.600,00	24.139,54	147.739,54	120.040,96	0,00	120.040,96	-27.698,58	56.179,36	47.905,61	6.873,75	54.779,36	-1.400,00	203.918,90	167.946,57	-35.972,33	6.873,75
5090	ACQUISTO PUBBLICAZIONI E MATERIALE VARIO PER LA VENDITA	23.000,00	0,00	23.000,00	16.333,12	5.921,15	22.254,27	-745,73	6.922,38	5.629,62	1.226,25	6.855,87	-68,51	29.922,38	21.962,74	-7.959,64	7.147,40
5095	ATTIVITA' DI COMUNICAZIONE ESTERNA	124.000,00	38.500,00	162.500,00	15.183,61	64.026,86	79.210,47	-83.289,53	60.655,60	37.476,02	20.134,88	57.610,90	-3.054,70	223.165,60	52.659,63	-170.505,97	84.161,74
5120	CONTRIBUTI AD ENTI ED ISTITUZIONI PUBBLICHE PER INTERVENTI DI RIQUALIFICAZIONE AMBIENTALE	0,00	5.000,00	5.000,00	3.487,30	0,00	3.487,30	-1.512,70	68.125,00	1.500,00	66.625,00	68.125,00	0,00	73.125,00	4.987,30	-68.137,70	66.625,00
5130	INTERVENTI DI PROMOZIONE E VALORIZZAZIONE TERRITORIALE SUL VERSANTE DEL PARCO IN PROVINCIA DI TORINO	24.789,93	0,00	24.789,93	0,00	24.789,93	24.789,93	0,00	0,00	0,00	0,00	0,00	0,00	24.789,93	0,00	-24.789,93	24.789,93
5140	INTERVENTI PER LA CONSERVAZIONE DELLA FAUNA E LA RICERCA SCIENTIFICA	6.000,00	0,00	6.000,00	1.292,23	2.563,76	3.856,99	-2.144,01	14.319,00	11.999,00	2.320,00	14.319,00	0,00	20.319,00	13.291,23	-7.027,77	4.883,76
5160	CONTRIBUTI AD ENTI, ISTITUZIONI ED ASSOCIAZIONI	1.500,00	25.000,00	26.500,00	16.500,00	10.000,00	26.500,00	0,00	213.741,00	94.183,55	119.557,45	213.741,00	0,00	240.241,00	110.683,55	-129.557,45	129.557,45
5185	INTERVENTI DI SOSTEGNO E VALORIZZAZIONE DI PRODOTTI E ATTIVITA' RICONOSCIUTE CON MARCHI DEL PARCO	44.000,00	27.545,00	71.545,00	27.582,94	43.874,00	71.456,94	-88,06	49.318,10	43.672,24	3.800,81	47.473,05	-1.845,05	120.853,10	71.255,18	-49.607,92	47.674,81
5190	SPESE PER CERTIFICAZIONE EMAS	15.000,00	3.000,00	18.000,00	14.810,80	3.001,20	17.812,00	-188,00	2.060,00	0,00	0,00	2.060,00	-2.060,00	20.050,00	14.810,80	-5.249,20	3.001,20
5200	PROGETTO "ACQWA"	0,00	0,00	0,00	0,00	0,00	0,00	0,00	7.559,17	0,00	7.559,17	7.559,17	0,00	7.559,17	0,00	-7.559,17	7.559,17
5220	SPESE PER IL PROGETTO DI MOBILITA' SOSTENIBILE "Bike Sharing"	0,00	0,00	0,00	0,00	0,00	0,00	0,00	22.452,92	0,00	22.452,92	22.452,92	0,00	22.452,92	0,00	-22.452,92	22.452,92
5240	SPESE CONSEGUENTI LO STUDIO AFFIDATO DAL GAL VALLI DEL CANAVESE	0,00	0,00	0,00	0,00	0,00	0,00	0,00	13.720,00	205,35	13.514,65	13.720,00	0,00	13.720,00	205,35	-13.514,65	13.514,65
5250	SPESE PER INTERREG ITALIA SVIZZERA "GREAT" - GRANDI ERBIVORI NEGLI ECOSISTEMI ALPINI IN TRASFORMAZIONE	0,00	0,00	0,00	0,00	0,00	0,00	0,00	2.420,00	0,00	2.420,00	2.420,00	0,00	2.420,00	0,00	-2.420,00	2.420,00
5260	SPESE PROGETTO LIFE BIDAQUAE	270.708,00	0,00	270.708,00	15.872,90	254.835,10	270.708,00	0,00	99.525,95	79.401,12	20.124,84	99.525,95	0,00	370.233,95	95.274,02	-274.959,94	274.959,94
5270	SPESE PER LA GESTIONE DI UN CENTRO PER LO STUDIO E LA CONS. CORSI D'ACQUA E SPECIE ACQUATICHE	0,00	0,00	0,00	0,00	0,00	0,00	0,00	181.914,87	36.312,20	145.602,67	181.914,87	0,00	181.914,87	36.312,20	-145.602,67	145.602,67
5280	SPESE RELATIVE ALLE PROCEDURE DI APPROVAZIONE DEL PIANO DEL PARCO (L. 394/91 ART. 12 C. 4)	5.000,00	0,00	5.000,00	0,00	0,00	0,00	-5.000,00	5.424,12	5.424,12	0,00	5.424,12	0,00	10.424,12	5.424,12	-5.000,00	0,00
5290	SPESE PER L'IMPLEMENTAZIONE DEL PIANO DI GESTIONE DEL SIC (IT1201000)	0,00	0,00	0,00	0,00	0,00	0,00	0,00	20.000,00	10.890,98	9.009,02	20.000,00	0,00	20.000,00	10.890,98	-9.009,02	9.009,02
5300	SPESE PER ATTIVITA' ISTITUZIONALI DI PROTEZIONE AMBIENTALE E BIODIVERSITA'	0,00	123.692,95	123.692,95	4.800,00	78.539,45	83.339,45	-40.353,50	106.011,20	101.477,62	4.533,58	106.011,20	0,00	229.704,15	106.277,62	-123.426,53	83.073,03

ENTE PARCO NAZIONALE GRAN PARADISO

Data di stampa: 24/03/2016

Pagina 8 di 12

Camera dei Deputati — 544 — Senato della Repubblica
 XVIII LEGISLATURA — DISEGNI DI LEGGE E RELAZIONI — DOCUMENTI — DOC. XV N. 46 VOL. VIII