

## RENDICONTO FINANZIARIO DECISIONALE 2014



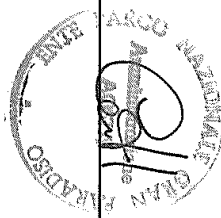
RENDICONTO FINANZIARIO DECISIONALE - ANNO 2014

PARCO NAZIONALE GRAN PARADISO

PARTE I ENTRATE

CODICE	DENOMINAZIONE	ANNO FINANZIARIO 2014			ANNO FINANZIARIO 2013		
		Residui	Competenza (Accertamenti)	Cassa (Riscossioni)	Residui	Competenza (Accertamenti)	Cassa (Riscossioni)
	Avanzo di amministrazione presunto		2.151.751,17		0,00		
	Fondo iniziale di cassa presunto			7.477.472,64		0,00	
<b>101</b>	<b>CENTRO DI RESPONSABILITÀ 101 - RESPONSABILE OBIETTIVO 1.1</b>						
<b>101.1</b>	<b>TITOLO I - ENTRATE CORRENTI</b>						
<b>101.1.1</b>	<b>UNITA' PREVISIONALE 3 LIVELLO I - ENTRATE CONTRIBUTIVE</b>						
101.1.1.1	CATEGORIA 1 - ALIQUOTE CONTRIBUTIVE A CARICO DEI DATORI	0,00	0,00	0,00	0,00	0,00	0,00
101.1.1.2	CATEGORIA 2 - QUOTE DI PARTECIPAZIONE DEGLI ISCRITTI	0,00	0,00	0,00	0,00	0,00	0,00
	<b>TOTALE</b>	<b>0,00</b>	<b>0,00</b>	<b>0,00</b>	<b>0,00</b>	<b>0,00</b>	<b>0,00</b>
<b>101.1.2</b>	<b>UNITA' PREVISIONALE 3 LIVELLO II - ENTRATE DERIVANTI DA</b>						
101.1.2.1	CATEGORIA 1 - TRASFERIMENTI DA PARTE DELLO STATO	125.000,00	6.275.286,06	6.381.446,05	31.076,85	6.646.014,45	6.552.091,30
101.1.2.2	CATEGORIA 2 - TRASFERIMENTI DA PARTE DELLE REGIONI	613.010,04	34.800,00	35.515,37	368.885,76	299.800,00	55.675,72
101.1.2.3	CATEGORIA 3 - TRASFERIMENTI DA PARTE DEI COMUNI E DELLE	106.159,72	20.000,00	84.769,09	81.369,79	24.789,93	0,00
101.1.2.4	CATEGORIA 4 - TRASFERIMENTI DA PARTE DI ALTRI ENTI DEL	419.508,75	0,00	0,00	430.265,25	76.498,00	87.252,50
	<b>TOTALE</b>	<b>1.263.678,51</b>	<b>6.330.086,06</b>	<b>6.501.730,51</b>	<b>911.597,65</b>	<b>7.047.102,38</b>	<b>6.695.019,52</b>
<b>101.1.3</b>	<b>UNITA' PREVISIONALE 3 LIVELLO III - ALTRE ENTRATE</b>						
101.1.3.1	CATEGORIA 1 - ENTRATE DERIVANTI DALLA VENDITA DI BENI E	30.114,44	38.980,52	57.610,18	23.575,21	22.628,38	15.943,66
101.1.3.2	CATEGORIA 2 - REDDITI E PROVENTI PATRIMONIALI	3.000,00	16.806,27	15.720,60	3.000,00	17.862,97	17.862,97
101.1.3.3	CATEGORIA 3 - POSTE CORRETTIVE E COMPENSATIVE DI USCITE	6.466,33	48.358,71	43.906,70	7.420,06	119.044,47	118.930,85
101.1.3.4	CATEGORIA 4 - ENTRATE NON CLASSIFICABILI IN ALTRE VOCI	0,00	2.059,95	2.059,95	0,00	8.735,49	8.735,49
	<b>TOTALE</b>	<b>39.580,77</b>	<b>106.205,45</b>	<b>119.297,43</b>	<b>33.995,27</b>	<b>168.271,31</b>	<b>161.472,97</b>
	<b>TOTALE ENTRATE CORRENTI CENTRO DI RESP. Responsabile obiettivo 1.1</b>	<b>1.303.259,28</b>	<b>6.436.291,51</b>	<b>6.621.027,94</b>	<b>945.592,92</b>	<b>7.215.373,69</b>	<b>6.856.492,49</b>
	<b>TOTALE GENERALE ENTRATE CORRENTI</b>	<b>1.303.259,28</b>	<b>6.436.291,51</b>	<b>6.621.027,94</b>	<b>945.592,92</b>	<b>7.215.373,69</b>	<b>6.856.492,49</b>


ENTE PARCO NAZIONALE GRAN PARADISO



160

Data di stampa: 01/04/2015

Pagina 1 di 6



RENDICONTO FINANZIARIO DECISIONALE - ANNO 2014

PARCO NAZIONALE GRAN PARADISO

PARTE I ENTRATE

CODICE	DENOMINAZIONE	ANNO FINANZIARIO 2014			ANNO FINANZIARIO 2013		
		Residui	Competenza (Accertamenti)	Cassa (Riscossioni)	Residui	Competenza (Accertamenti)	Cassa (Riscossioni)
101	CENTRO DI RESPONSABILITÀ 101 - RESPONSABILE OBIETTIVO 1.1						
101.2	TITOLO II - ENTRATE IN CONTO CAPITALE						
101.2.1	UNITA' PREVISIONALE 3 LIVELLO I - ENTRATE PER ALIENAZIONE DI BENI						
101.2.1.1	CATEGORIA 1 - ALIENAZIONE DI IMMOBILI E DIRITTI REALI	0,00	0,00	0,00	0,00	0,00	0,00
101.2.1.2	CATEGORIA 2 - ALIENAZIONE DI IMMOBILIZZAZIONI TECNICHE	0,00	0,00	0,00	0,00	910,00	910,00
101.2.1.3	CATEGORIA 3 - REALIZZO DI VALORI MOBILIARI	0,00	0,00	0,00	0,00	0,00	0,00
101.2.1.4	CATEGORIA 4 - RISCOSSIONE DI CREDITI	0,00	0,00	0,00	0,00	0,00	0,00
	TOTALE	0,00	0,00	0,00	0,00	910,00	910,00
101.2.2	UNITA' PREVISIONALE 3 LIVELLO II - ENTRATE DERIVANTI DA						
101.2.2.1	CATEGORIA 1 - TRASFERIMENTI DALLO STATO	0,00	500.000,00	233.044,00	0,00	50.000,00	50.000,00
101.2.2.2	CATEGORIA 2 - TRASFERIMENTI DALLE REGIONI	690.442,73	0,00	78.039,31	835.627,48	0,00	145.184,75
101.2.2.3	CATEGORIA 3 - TRASFERIMENTI DA COMUNI E PROVINCE	0,00	0,00	0,00	0,00	0,00	0,00
101.2.2.4	CATEGORIA 4 - TRASFERIMENTI DA ALTRI ENTI DEL SETTORE	158.122,76	102.138,97	37.138,97	199.717,72	251.090,04	292.685,00
	TOTALE	848.565,49	602.138,97	348.222,28	1.035.345,20	301.090,04	487.869,75
101.2.3	UNITA' PREVISIONALE 3 LIVELLO III - ACCENSIONE DI PRESTITI						
101.2.3.1	CATEGORIA 1 - ASSUNZIONE DI MUTUI	0,00	0,00	0,00	0,00	0,00	0,00
101.2.3.2	CATEGORIA 2 - ASSUNZIONE DI ALTRI DEBITI FINANZIARI	0,00	0,00	0,00	0,00	0,00	0,00
101.2.3.3	CATEGORIA 3 - EMISSIONE DI OBBLIGAZIONI	0,00	0,00	0,00	0,00	0,00	0,00
	TOTALE	0,00	0,00	0,00	0,00	0,00	0,00
	TOTALE ENTRATE IN CONTO CAPITALE CENTRO DI RESP. Responsabile obiettivo 1.1	848.565,49	602.138,97	348.222,28	1.035.345,20	302.000,04	488.779,75
	TOTALE GENERALE ENTRATE IN CONTO CAPITALE	848.565,49	602.138,97	348.222,28	1.035.345,20	302.000,04	488.779,75
101	CENTRO DI RESPONSABILITÀ 101 - RESPONSABILE OBIETTIVO 1.1						

ENTE PARCO NAZIONALE GRAN PARADISO



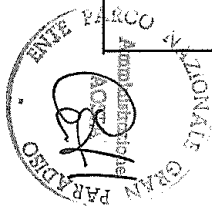
## PARCO NAZIONALE GRAN PARADISO

## RENDICONTO FINANZIARIO DECISIONALE - ANNO 2014

## PARTE I ENTRATE

CODICE	DENOMINAZIONE	ANNO FINANZIARIO 2014			ANNO FINANZIARIO 2013		
		Residui	Competenza (Accertamenti)	Cassa (Riscossioni)	Residui	Competenza (Accertamenti)	Cassa (Riscossioni)
101.4	TITOLO IV - PARTITE DI GIRO						
101.4.1	UNITA' PREVISIONALE 3 LIVELLO I - ENTRATE AVENTI NATURA DI PARTITE						
101.4.1.1	CATEGORIA 1 - ENTRATI AVENTI NATURA DI PARTITE DI GIRO	0,00	894.745,01	894.745,01	0,00	911.770,57	911.770,57
	<b>TOTALE</b>	<b>0,00</b>	<b>894.745,01</b>	<b>894.745,01</b>	<b>0,00</b>	<b>911.770,57</b>	<b>911.770,57</b>
	<b>TOTALE ENTRATE PARTITE DI GIRO CENTRO DI RESP. Responsabile obiettivo 1.1</b>	<b>0,00</b>	<b>894.745,01</b>	<b>894.745,01</b>	<b>0,00</b>	<b>911.770,57</b>	<b>911.770,57</b>
	<b>TOTALE GENERALE ENTRATE GESTIONI SPECIALI E PARTITE DI GIRO</b>	<b>0,00</b>	<b>894.745,01</b>	<b>894.745,01</b>	<b>0,00</b>	<b>911.770,57</b>	<b>911.770,57</b>
	<b>Riepilogo dei titoli</b>						
	<b>Riepilogo dei titoli Centro di responsabilità amm.va "Responsabile obiettivo</b>						
	Titolo I	1.303.259,28	6.436.291,51	6.621.027,94	945.592,92	7.215.373,69	6.856.492,49
	Titolo II	848.565,49	602.138,97	348.222,28	1.035.345,20	302.000,04	488.779,75
	Titolo IV	0,00	894.745,01	894.745,01	0,00	911.770,57	911.770,57
	<b>Totale delle entrate Centro di responsabilità amm.va "Responsabile obiettivo 1.1"</b>	<b>2.151.824,77</b>	<b>7.933.175,49</b>	<b>7.863.995,23</b>	<b>1.980.938,12</b>	<b>8.429.144,30</b>	<b>8.257.042,81</b>
	<b>Riepilogo delle entrate di tutti i Centri di responsabilità amm.va</b>						
	Titolo I	1.303.259,28	6.436.291,51	6.621.027,94	945.592,92	7.215.373,69	6.856.492,49
	Titolo II	848.565,49	602.138,97	348.222,28	1.035.345,20	302.000,04	488.779,75
	Titolo IV	0,00	894.745,01	894.745,01	0,00	911.770,57	911.770,57
	<b>TOTALE</b>	<b>2.151.824,77</b>	<b>7.933.175,49</b>	<b>7.863.995,23</b>	<b>1.980.938,12</b>	<b>8.429.144,30</b>	<b>8.257.042,81</b>
	Avanzo di amministrazione utilizzato		2.151.751,17			1.484.951,64	
	<b>TOTALE GENERALE DELLE ENTRATE</b>	<b>2.151.824,77</b>	<b>10.084.926,66</b>	<b>15.341.467,87</b>	<b>1.980.938,12</b>	<b>9.914.095,94</b>	<b>8.257.042,81</b>


ENTE PARCO NAZIONALE GRAN PARADISO



182

Data di stampa: 01/04/2015

Pagina 3 di 6



**RENDICONTO FINANZIARIO DECISIONALE - ANNO 2014**

PARCO NAZIONALE GRAN PARADISO

**PARTE II SPESE**

CODICE	DENOMINAZIONE	ANNO FINANZIARIO 2014			ANNO FINANZIARIO 2013		
		Residui	Competenza (Impegni)	Cassa (Pagamenti)	Residui	Competenza (Impegni)	Cassa (Pagamenti)
	Disavanzo di amministrazione presunto		0,00			0,00	
<b>101</b>	<b>CENTRO DI RESPONSABILITÀ 101 - RESPONSABILE OBIETTIVO 1.1</b>						
<b>101.1</b>	<b>TITOLO I - SPESE CORRENTI</b>						
<b>101.1.1</b>	<b>UNITA' PREVISIONALE 3 LIVELLO I - FUNZIONAMENTO</b>						
101.1.1.1	CATEGORIA 1 - USCITE PER GLI ORGANI DELL'ENTE	4.424,67	46.159,42	49.538,03	7.434,31	53.931,73	53.766,89
101.1.1.2	CATEGORIA 2 - ONERI PER IL PERSONALE IN ATTIVITA' DI	258.267,14	3.856.981,52	3.852.229,50	307.025,15	3.914.771,87	3.881.727,43
101.1.1.3	CATEGORIA 3 - USCITE PER L'ACQUISTO DI BENI DI CONSUMO E	152.844,99	839.274,52	787.958,76	165.693,53	898.593,96	893.270,43
	<b>TOTALE</b>	<b>415.536,80</b>	<b>4.742.415,46</b>	<b>4.689.726,29</b>	<b>480.152,99</b>	<b>4.867.297,56</b>	<b>4.828.764,75</b>
<b>101.1.2</b>	<b>UNITA' PREVISIONALE 3 LIVELLO II - INTERVENTI DIVERSI</b>						
101.1.2.1	CATEGORIA 1 - USCITE PER PRESTAZIONI ISTITUZIONALI	2.123.639,35	875.708,07	1.691.648,20	2.060.593,94	1.503.381,60	1.395.354,67
101.1.2.2	CATEGORIA 2 - TRASFERIMENTI PASSIVI	0,00	67.115,51	67.115,51	0,00	67.611,51	67.611,51
101.1.2.3	CATEGORIA 3 - ONERI FINANZIARI	0,00	0,00	0,00	0,00	0,00	0,00
101.1.2.4	CATEGORIA 4 - ONERI TRIBUTARI	0,00	63.995,64	63.575,88	1.313,00	68.935,87	70.181,87
101.1.2.5	CATEGORIA 5 - POSTE CORRETTIVE E COMPENSATIVE DI	0,00	520,00	520,00	0,00	1.166,58	1.166,58
101.1.2.6	CATEGORIA 6 - USCITE NON CLASSIFICABILI IN ALTRE VOCI	0,00	4.470,16	4.470,16	0,00	1.198,08	1.198,08
	<b>TOTALE</b>	<b>2.123.639,35</b>	<b>1.011.809,38</b>	<b>1.827.329,75</b>	<b>2.061.906,94</b>	<b>1.642.293,64</b>	<b>1.535.512,71</b>
<b>101.1.4</b>	<b>UNITA' PREVISIONALE 3 LIVELLO IV - TRATTAMENTI DI QUIESCENZA,</b>						
101.1.4.1	CATEGORIA 1 - ONERI PER IL PERSONALE IN QUIESCENZA	0,00	0,00	0,00	0,00	0,00	0,00
101.1.4.2	CATEGORIA 2 - ACCANTONAMENTO AL TRATTAMENTO DI FINE	0,00	0,00	0,00	0,00	0,00	0,00
	<b>TOTALE</b>	<b>0,00</b>	<b>0,00</b>	<b>0,00</b>	<b>0,00</b>	<b>0,00</b>	<b>0,00</b>
<b>101.1.5</b>	<b>UNITA' PREVISIONALE 3 LIVELLO V - ACCANTONAMENTI A FONDI RISCHI</b>						
101.1.5.1	CATEGORIA 1 - ACCANTONAMENTI A FONDI RISCHI ED ONERI	0,00	0,00	0,00	0,00	0,00	0,00
	<b>TOTALE</b>	<b>0,00</b>	<b>0,00</b>	<b>0,00</b>	<b>0,00</b>	<b>0,00</b>	<b>0,00</b>
	<b>TOTALE USCITE CORRENTI CENTRO DI RESP. Responsabile obiettivo 1.1</b>	<b>2.539.176,15</b>	<b>5.754.224,84</b>	<b>6.517.056,04</b>	<b>2.542.059,93</b>	<b>6.509.591,20</b>	<b>6.364.277,46</b>

ENTE PARCO NAZIONALE GRAN PARADISO




RENDICONTO FINANZIARIO DECISIONALE - ANNO 2014

PARCO NAZIONALE GRAN PARADISO

PARTE II SPESE

CODICE	DENOMINAZIONE	ANNO FINANZIARIO 2014			ANNO FINANZIARIO 2013		
		Residui	Competenza (Impegni)	Cassa (Pagamenti)	Residui	Competenza (Impegni)	Cassa (Pagamenti)
	<b>TOTALE GENERALE USCITE CORRENTI</b>	<b>2.539.176,15</b>	<b>5.754.224,84</b>	<b>6.517.056,04</b>	<b>2.542.059,93</b>	<b>6.509.591,20</b>	<b>6.364.277,46</b>
101	CENTRO DI RESPONSABILITÀ 101 - RESPONSABILE OBIETTIVO 1.1						
101.2	TITOLO II - SPESE IN CONTO CAPITALE						
101.2.1	UNITA' PREVISIONALE 3 LIVELLO I - INVESTIMENTI						
101.2.1.1	CATEGORIA 1 - ACQUISIZIONE DI BENI DI USO DUREVOLE ED	4.920.895,46	797.332,00	539.657,21	5.154.157,39	440.426,11	628.711,47
101.2.1.2	CATEGORIA 2 - ACQUISIZIONI DI IMMOBILIZZAZIONI TECNICHE	17.470,27	30.129,32	25.203,30	28.327,27	38.411,65	43.558,84
101.2.1.3	CATEGORIA 3 - PARTECIPAZIONI E ACQUISTO DI VALORI	0,00	0,00	0,00	0,00	0,00	0,00
101.2.1.4	CATEGORIA 4 - CONCESSIONI DI CREDITI ED ANTICIPAZIONI	0,00	0,00	0,00	0,00	0,00	0,00
101.2.1.5	CATEGORIA 5 - INDENNITÀ DI ANZIANITÀ E SIMILARI AL	0,00	86.708,40	86.708,40	281,31	60.096,77	60.096,77
	<b>TOTALE</b>	<b>4.938.365,73</b>	<b>914.169,72</b>	<b>651.568,91</b>	<b>5.182.765,97</b>	<b>538.934,53</b>	<b>732.367,08</b>
	<b>TOTALE USCITE IN CONTO CAPITALE CENTRO DI RESP. Responsabile obiettivo 1.1</b>	<b>4.938.365,73</b>	<b>914.169,72</b>	<b>651.568,91</b>	<b>5.182.765,97</b>	<b>538.934,53</b>	<b>732.367,08</b>
	<b>TOTALE GENERALE USCITE IN CONTO CAPITALE</b>	<b>4.938.365,73</b>	<b>914.169,72</b>	<b>651.568,91</b>	<b>5.182.765,97</b>	<b>538.934,53</b>	<b>732.367,08</b>
101	CENTRO DI RESPONSABILITÀ 101 - RESPONSABILE OBIETTIVO 1.1						
101.4	TITOLO IV - PARTITE DI GIRO						
101.4.1	UNITA' PREVISIONALE 3 LIVELLO I - SPESE AVENTI NATURA DI PARTITE DI						
101.4.1.1	CATEGORIA 1 - USCITE AVENTI NATURA DI PARTITE DI GIRO	4,36	894.745,01	894.747,19	413,40	911.770,57	912.178,45
	<b>TOTALE</b>	<b>4,36</b>	<b>894.745,01</b>	<b>894.747,19</b>	<b>413,40</b>	<b>911.770,57</b>	<b>912.178,45</b>
	<b>TOTALE USCITE PARTITE DI GIRO CENTRO DI RESP. Responsabile obiettivo 1.1</b>	<b>4,36</b>	<b>894.745,01</b>	<b>894.747,19</b>	<b>413,40</b>	<b>911.770,57</b>	<b>912.178,45</b>
	<b>TOTALE GENERALE USCITE PER PARTITE DI GIRO E GESTIONI SPECIALI</b>	<b>4,36</b>	<b>894.745,01</b>	<b>894.747,19</b>	<b>413,40</b>	<b>911.770,57</b>	<b>912.178,45</b>
	Riepilogo dei titoli						

ENTE PARCO NAZIONALE GRAN PARADISO



164

Data di stampa: 01/04/2015

Pagina 5 di 6




## PARCO NAZIONALE GRAN PARADISO

## RENDICONTO FINANZIARIO DECISIONALE - ANNO 2014

## PARTE II SPESE

CODICE	DENOMINAZIONE	ANNO FINANZIARIO 2014			ANNO FINANZIARIO 2013		
		Residui	Competenza (Impegni)	Cassa (Pagamenti)	Residui	Competenza (Impegni)	Cassa (Pagamenti)
	<b>Riepilogo dei titoli Centro di responsabilità amm.va "Responsabile obiettivo</b>						
	Titolo I	2.539.176,15	5.754.224,84	6.517.056,04	2.542.059,93	6.509.591,20	6.364.277,46
	Titolo II	4.938.365,73	914.169,72	651.568,91	5.182.765,97	538.934,53	732.367,08
	Titolo IV	4,36	894.745,01	894.747,19	413,40	911.770,57	912.178,45
	<b>Totale delle uscite Centro di responsabilità amm.va "Responsabile obiettivo 1.1"</b>	<b>7.477.546,24</b>	<b>7.563.139,57</b>	<b>8.063.372,14</b>	<b>7.725.239,30</b>	<b>7.960.296,30</b>	<b>8.008.822,99</b>
	<b>Riepilogo delle uscite di tutti i Centri di responsabilità amm.va</b>						
	Titolo I	2.539.176,15	5.754.224,84	6.517.056,04	2.542.059,93	6.509.591,20	6.364.277,46
	Titolo II	4.938.365,73	914.169,72	651.568,91	5.182.765,97	538.934,53	732.367,08
	Titolo IV	4,36	894.745,01	894.747,19	413,40	911.770,57	912.178,45
	<b>TOTALE</b>	<b>7.477.546,24</b>	<b>7.563.139,57</b>	<b>8.063.372,14</b>	<b>7.725.239,30</b>	<b>7.960.296,30</b>	<b>8.008.822,99</b>
	Disavanzo di amministrazione		0,00			0,00	
	<b>TOTALE GENERALE DELLE SPESE</b>	<b>7.477.546,24</b>	<b>7.563.139,57</b>	<b>8.063.372,14</b>	<b>7.725.239,30</b>	<b>7.960.296,30</b>	<b>8.008.822,99</b>



ENTE PARCO NAZIONALE GRAN PARADISO




Pagina 6 di 6

Data di stampa: 01/04/2015

## RENDICONTO FINANZIARIO GESTIONALE 2014







RENDICONTO FINANZIARIO GESTIONALE - ANNO 2014

PARCO NAZIONALE GRAN PARADISO

PARTE I ENTRATE

Codice	Denominazione	Gestione di competenza							Gestione dei residui attivi					Gestione di cassa			Totale dei residui attivi al termine dell'esercizio (9+15)
		Previsioni			Somme accertate				Residui all'inizio dell'esercizio	Riscossi	Rimasti da riscuotere (16-14)	Totali (14+15)	Variazioni in + (16-13) o in - (13-16)	Previsioni	Riscossioni	Differenze in + (20-19) o in - (19-20) rispetto alle previsioni	
		Iniziali	Variazioni in aumento (7-4) o diminuzione (4-7)	Definitivo (4+5-6)	Ricosse	Rimaste da riscuotere (10-8)	Totale accertamenti (8+9)	Differenze in + (10-7) o in - (7-10) rispetto alle previsioni									
1-2	3	4	5-6	7	8	9	10	11-12	13	14	15	16	17-18	19	20	21-22	23
	Avanzo di amministrazione presunto Fondo iniziale di cassa presunto	1.616.100,36	535.650,78	2.151.751,17										7.477.472,64			
101	CENTRO DI RESPONSABILITÀ 101 - RESPONSABILE OBIETTIVO 1.1																
101.1	TITOLO I - ENTRATE CORRENTI																
101.1.2	UNITA' PREVISIONALE 3 LIVELLO II - ENTRATE DERIVANTI DA TRASFERIMENTI CORRENTI																
101.1.2.1	CATEGORIA 1 - TRASFERIMENTI DA PARTE DELLO STATO																
3010	CONTRIBUTO DEL MINISTERO DELL'AMBIENTE	5.606.491,28	133.102,15	5.739.593,43	5.739.593,43	0,00	5.739.593,43	0,00	0,00	0,00	0,00	0,00	0,00	5.739.593,43	5.739.593,43	0,00	0,00
3015	CONTRIBUTO MINISTERO AMBIENTE (CAP.1651)	0,00	0,00	0,00	123.692,95	0,00	123.692,95	123.692,95	125.000,00	125.000,00	0,00	125.000,00	0,00	125.000,00	248.692,95	123.692,95	0,00
3030	CONTRIBUTO DEL MINISTERO DELL'AMBIENTE E DELLA TUTELA DEL TERRITORIO	301.208,45	0,00	301.208,45	301.208,45	0,00	301.208,45	0,00	0,00	0,00	0,00	0,00	0,00	301.208,45	301.208,45	0,00	0,00
3040	CONTRIBUTO STRAORDINARIO DI CUI ALLA L. 244 DEL 24/12/2007 C. 337 E 338 ART. 2 RIDETERMINAZIONE PIANTA ORGANICA	91.951,22	0,00	91.951,22	91.951,22	0,00	91.951,22	0,00	0,00	0,00	0,00	0,00	0,00	91.951,22	91.951,22	0,00	0,00
3050	CONTRIBUTO CINQUE PER MILLE	18.840,01	0,00	18.840,01	0,00	18.840,01	18.840,01	0,00	0,00	0,00	0,00	0,00	0,00	18.840,01	0,00	-18.840,01	18.840,01
	TOTALE CATEGORIA 1 - TRASFERIMENTI DA PARTE DELLO STATO	6.018.490,96	133.102,15	6.151.593,11	6.256.446,05	18.840,01	6.275.286,06	123.692,95	125.000,00	125.000,00	0,00	125.000,00	0,00	6.276.593,11	6.381.446,05	123.692,95	18.840,01
101.1.2.2	CATEGORIA 2 - TRASFERIMENTI DA PARTE DELLE REGIONI																
4010	CONTRIBUTO DELLA REGIONE AUTONOMA VALLE D'AOSTA	24.800,00	0,00	24.800,00	11.160,00	13.640,00	24.800,00	0,00	0,00	0,00	0,00	0,00	0,00	24.800,00	11.160,00	-13.640,00	13.640,00
4030	CONTRIBUTO DELLA REGIONE PIEMONTE PER IL PROGETTO "I PARCHI DEL RE"	0,00	0,00	0,00	0,00	0,00	0,00	0,00	60.000,00	0,00	0,00	0,00	-60.000,00	60.000,00	0,00	-60.000,00	0,00
4040	CONTRIBUTO REGIONE PIEMONTE PER L'INIZIATIVA "A PIEDI TRA LE NUVOLE"	0,00	0,00	0,00	0,00	0,00	0,00	0,00	5.000,00	0,00	5.000,00	5.000,00	0,00	5.000,00	0,00	-5.000,00	5.000,00
4050	CONTRIBUTO DELLA REGIONE PIEMONTE PER INTERVENTI DI RIPRISTINO, VALORIZZ. AMBIENTALE E SUPPORTO ALLE STRUTTURE INFORMATIVE	0,00	0,00	0,00	0,00	0,00	0,00	0,00	254.000,00	0,00	254.000,00	254.000,00	0,00	254.000,00	0,00	-254.000,00	254.000,00
4090	CONTRIBUTO R.A.V.A. PER CERTIFICAZIONE EMAS	0,00	0,00	0,00	0,00	0,00	0,00	0,00	19.010,04	14.355,37	4.654,67	19.010,04	0,00	19.010,04	14.355,37	-4.654,67	4.654,67
4110	CONTRIBUTO R.A.V.A. PER GESTIONE G.A. PARADISIA	10.000,00	0,00	10.000,00	10.000,00	0,00	10.000,00	0,00	10.000,00	0,00	10.000,00	10.000,00	0,00	20.000,00	10.000,00	-10.000,00	10.000,00
4120	CONTRIBUTO DELLA REGIONE PIEMONTE PSR 2007-2013	0,00	0,00	0,00	0,00	0,00	0,00	0,00	265.000,00	0,00	265.000,00	265.000,00	0,00	265.000,00	0,00	-265.000,00	265.000,00
	TOTALE CATEGORIA 2 - TRASFERIMENTI DA PARTE DELLE REGIONI	34.800,00	0,00	34.800,00	21.160,00	13.640,00	34.800,00	0,00	613.010,04	14.355,37	538.654,67	553.010,04	0,00	647.810,04	35.515,37	-612.294,67	552.294,67
101.1.2.3	CATEGORIA 3 - TRASFERIMENTI DA PARTE DEI COMUNI E DELLE PROVINCE																
5010	CONTRIBUTO DELLA PROVINCIA DI TORINO	24.789,93	0,00	24.789,93	0,00	20.000,00	20.000,00	-4.789,93	99.159,72	84.769,09	14.390,63	99.159,72	0,00	123.949,65	84.769,09	-39.180,56	34.390,63
5030	CONTRIBUTO DELLA PROVINCIA DI TORINO PER LA GESTIONE DELLA FUCINA DEL RAME	0,00	0,00	0,00	0,00	0,00	0,00	0,00	7.000,00	0,00	7.000,00	7.000,00	0,00	7.000,00	0,00	-7.000,00	7.000,00
	TOTALE CATEGORIA 3 - TRASFERIMENTI DA PARTE DEI COMUNI E DELLE PROVINCE	24.789,93	0,00	24.789,93	0,00	20.000,00	20.000,00	-4.789,93	106.159,72	84.769,09	21.390,63	106.159,72	0,00	130.949,65	84.769,09	-46.180,56	41.390,63

ENTE PARCO NAZIONALE GRAN PARADISO

RENDICONTO FINANZIARIO GESTIONALE - ANNO 2014

PARCO NAZIONALE GRAN PARADISO

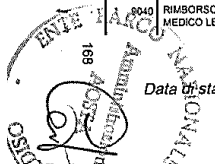
PARTE I ENTRATE


codice	Denominazione	Gestione di competenza							Gestione dei residui attivi					Gestione di cassa			Totale dei residui attivi al termine dell'esercizio (9+15)
		Previsioni		Definitive (4+5-6)	Riscosse	Somme accertate		Differenze in + (10-7) o in - (7-10) rispetto alle previsioni	Residui all'inizio dell'esercizio	Riscossi	Rimasti da riscuotere (16-14)	Totali (14+15)	Variazioni in + (16-13) o in - (13-16)	Previsioni	Riscossioni	Differenze in + (20-19) o in - (19-20) rispetto alle previsioni	
		Iniziali	Variazioni in aumento (7-4) o diminuzione (4-7)			Rimaste da riscuotere (10-8)	Totale accertamenti (8+9)										
N.		4	5-6	7	8	9	10	11-12	13	14	15	16	17-18	19	20	21-22	23
101.1.2.4	<b>CATEGORIA 4 - TRASFERIMENTI DA PARTE DI ALTRI ENTI DEL SETTORE PUBBLICO</b>																
6090	CONTRIBUTO DEL GRUPPO TORINESE TRASPORTI (G.T.T.) PER IL PROGETTO "A PIEDI TRALE NUVOLE"	0,00	0,00	0,00	0,00	0,00	0,00	0,00	500,00	0,00	500,00	500,00	0,00	500,00	0,00	-500,00	500,00
6090	CONTRIBUTO PROGETTO "ACQWA" DA PARTE DELLA COMUNITA' EUROPEA	0,00	0,00	0,00	0,00	0,00	0,00	0,00	12.324,00	0,00	12.324,00	12.324,00	0,00	12.324,00	0,00	-12.324,00	12.324,00
6110	CONTRIBUTO CAMERA DI COMMERCIO, INDUSTRIA, AGRICOLTURA E ARTIGIANATO DI TORINO	0,00	20.000,00	20.000,00	0,00	0,00	0,00	-20.000,00	0,00	0,00	0,00	0,00	0,00	20.000,00	0,00	-20.000,00	0,00
6120	CONTRIBUTO UNIVERSITA' DEGLI STUDI DELL'INSUBRIA, SEDE DI VARESE	0,00	0,00	0,00	0,00	0,00	0,00	0,00	2.000,00	0,00	2.000,00	2.000,00	0,00	2.000,00	0,00	-2.000,00	2.000,00
6130	CONTRIBUTO INTERREG ITALIA SVIZZERA "GREAT - GRANDI ERBIVORI NEGLI ECOSISTEMI ALPINI IN TRASFORMAZIONE"	0,00	0,00	0,00	0,00	0,00	0,00	0,00	369.155,00	0,00	369.155,00	369.155,00	0,00	369.155,00	0,00	-369.155,00	369.155,00
6160	CONTRIBUTO E FIEHO	0,00	0,00	0,00	0,00	0,00	0,00	0,00	31.249,50	0,00	31.249,50	31.249,50	0,00	31.249,50	0,00	-31.249,50	31.249,50
6170	CONTRIBUTO MINISTERO DELL'AMBIENTE SVIZZERO PER IL PROGETTO DI RICERCA SULLA DISTRIBUZIONE DELLO STAMBECCO ALPINO	0,00	0,00	0,00	0,00	0,00	0,00	0,00	4.280,25	0,00	4.280,25	4.280,25	0,00	4.280,25	0,00	-4.280,25	4.280,25
	<b>TOTALE CATEGORIA 4 - TRASFERIMENTI DA PARTE DI ALTRI ENTI DEL SETTORE PUBBLICO</b>	0,00	20.000,00	20.000,00	0,00	0,00	0,00	-20.000,00	419.508,75	0,00	419.508,75	419.508,75	0,00	439.508,75	0,00	-439.508,75	419.508,75
101.1.3	<b>UNITA' PREVISIONALE 3 LIVELLO III - ALTRE ENTRATE</b>																
101.1.3.1	<b>CATEGORIA 1 - ENTRATE DERIVANTI DALLA VENDITA DI BENI E DALLA PRESTAZIONE DI SERVIZI</b>																
7010	PROVENTI DAL MARCHIO DEL PARCO	5.000,00	0,00	5.000,00	1.500,00	0,00	1.500,00	-3.500,00	0,00	0,00	0,00	0,00	0,00	5.000,00	1.500,00	-3.500,00	0,00
7020	RICAVI DALLA VENDITA DI PUBBLICAZIONI E ARTICOLI COMMERCIALI	20.000,00	11.000,00	31.000,00	30.709,18	224,12	30.933,30	-66,70	27.853,24	18.997,78	7.249,92	26.237,70	-1.415,54	58.653,24	49.696,96	-8.956,28	7.474,04
7030	PROVENTI DERIVATI DALLA PRESTAZIONE DI SERVIZI	0,00	0,00	0,00	0,00	0,00	0,00	0,00	350,00	0,00	350,00	350,00	0,00	350,00	0,00	-350,00	350,00
7040	REALIZI PER CESSIONI DI MATERIALE FUORI USO	1.000,00	0,00	1.000,00	0,00	0,00	0,00	-1.000,00	0,00	0,00	0,00	0,00	0,00	1.000,00	0,00	-1.000,00	0,00
7050	ALTRI PROVENTI	15.000,00	0,00	15.000,00	5.367,22	1.180,00	6.547,22	-8.452,78	2.111,20	1.046,00	605,20	1.911,20	-200,00	17.111,20	8.413,22	-10.697,98	2.945,20
7060	PROVENTI DERIVANTI DALLA VENDITA DI ANIMALI, TROFEI E CARCASSE	10.000,00	0,00	10.000,00	0,00	0,00	0,00	-10.000,00	0,00	0,00	0,00	0,00	0,00	10.000,00	0,00	-10.000,00	0,00
	<b>TOTALE CATEGORIA 1 - ENTRATE DERIVANTI DALLA VENDITA DI BENI E DALLA PRESTAZIONE DI SERVIZI</b>	51.000,00	11.000,00	62.000,00	37.576,40	1.404,12	38.980,52	-23.019,48	30.114,44	20.033,78	8.465,12	28.498,90	-1.615,54	92.114,44	57.610,18	-34.504,26	8.868,24
101.1.3.2	<b>CATEGORIA 2 - REDDITI E PROVENTI PATRIMONIALI</b>																
8010	AFFITTO IMMOBILI	27.000,00	0,00	27.000,00	15.869,40	1.085,67	16.755,07	-10.244,93	3.000,00	0,00	3.000,00	3.000,00	0,00	30.000,00	15.669,40	-14.330,60	4.085,67
8030	INTERESSI ATTIVI SU MUTUI, DEPOSITI, ECC.	100,00	0,00	100,00	51,20	0,00	51,20	-48,80	0,00	0,00	0,00	0,00	0,00	100,00	51,20	-48,80	0,00
	<b>TOTALE CATEGORIA 2 - REDDITI E PROVENTI PATRIMONIALI</b>	27.100,00	0,00	27.100,00	15.720,60	1.085,67	16.806,27	-10.293,73	3.000,00	0,00	3.000,00	3.000,00	0,00	30.100,00	15.720,60	-14.379,40	4.085,67
101.1.3.3	<b>CATEGORIA 3 - POSTE CORRETTIVE E COMPENSATIVE DI USCITE CORRENTI</b>																
9010	RECUPERI E RIMBORSI DIVERSI	45.000,00	0,00	45.000,00	18.447,03	3.415,16	21.862,19	-23.137,81	5.416,33	2.137,15	1.047,44	3.184,59	-2.231,74	50.416,33	20.584,18	-29.832,15	4.462,60
9020	INDENNIZI ED ASSICURAZIONI	10.000,00	0,00	10.000,00	0,00	0,00	0,00	-10.000,00	0,00	0,00	0,00	0,00	0,00	10.000,00	0,00	-10.000,00	0,00
9030	CONDORSI NELLE SPESE	28.000,00	0,00	28.000,00	21.150,10	4.224,00	25.374,10	-2.625,90	1.050,00	1.050,00	0,00	1.050,00	0,00	29.050,00	22.200,10	-6.849,90	4.224,00
9040	RIMBORSO ONERI SOSTENUTI PER ACCERTAMENTI MEDICO LEGALI	1.000,00	122,42	1.122,42	1.122,42	0,00	1.122,42	0,00	0,00	0,00	0,00	0,00	0,00	1.122,42	1.122,42	0,00	0,00

ENTE PARCO NAZIONALE GRAN PARADISO

Data di stampa: 01/04/2015

Pagina 2 di 12





RENDICONTO FINANZIARIO GESTIONALE - ANNO 2014

PARCO NAZIONALE GRAN PARADISO

PARTE I ENTRATE

codice N.	Denominazione	Gestione di competenza							Gestione dei residui attivi					Gestione di cassa			Totale dei residui attivi al termine dell'esercizio (9+15)
		Previsioni		Somme accertate			Differenze in + (10-7) o in - (7- 10) rispetto alle previsioni	Residui all'inizio dell'esercizio	Riscossi	Rimasti da riscuotere (18- 14)	Totali (14+15)	Variazioni in + (16-13) o in - (13- 16)	Previsioni		Differenze in + (20-19) o in - (19- 20) rispetto alle previsioni		
		iniziali	Variazioni in aumento (7-4) o diminuzione (4-7)	Definitive (4+5-6)	Riscosse	Rimaste da riscuotere (10-8)							Totale accertamenti (8+9)	Previsioni		Riscossi	
1-2	3	4	5-6	7	8	9	10	11-12	13	14	15	16	17-18	19	20	21-22	23
	TOTALE CATEGORIA 3 - POSTE CORRETTIVE E COMPENSATIVE DI USCITE CORRENTI	84.000,00	122,42 0,00	84.122,42	40.719,52	7.639,16	48.358,71	0,00 -35.763,71	6.466,32	3.187,15	1.047,44	4.234,59	0,00 -2.231,74	90.698,75	43.906,70	0,00 -46.682,05	3.686,80
101.13.4	CATEGORIA 4 - ENTRATE NON CLASSIFICABILI IN ALTRE VOCI																
10010	ENTRATE NON CLASSIFICABILI PROVENTI PER CONCILIAZIONI ECC	10.000,00	0,00	10.000,00	2.059,95	0,00	2.059,95	-7.940,05	0,00	0,00	0,00	0,00	0,00	10.000,00	2.059,95	-7.940,05	0,00
	TOTALE CATEGORIA 4 - ENTRATE NON CLASSIFICABILI IN ALTRE VOCI	10.000,00	0,00 0,00	10.000,00	2.059,95	0,00	2.059,95	0,00 -7.940,05	0,00	0,00	0,00	0,00	0,00	10.000,00	2.059,95	0,00 -7.940,05	0,00
	TOTALE ENTRATE CORRENTI CENTRO DI RESP. Responsabile obiettivo 1.1	6.250.180,80	164.224,57 0,00	6.414.405,40	6.373.682,50	62.608,96	6.436.291,51	123.892,95 -101.806,90	1.303.259,28	247.345,35	992.066,61	1.239.412,00	0,00 -63.847,26	7.717.664,74	6.621.027,94	123.892,95 -1.220.329,75	1.054.675,57
	TOTALE GENERALE ENTRATE CORRENTI	6.250.180,80	164.224,57 0,00	6.414.405,40	6.373.682,50	62.608,96	6.436.291,51	123.892,95 -101.806,90	1.303.259,28	247.345,35	992.066,61	1.239.412,00	0,00 -63.847,26	7.717.664,74	6.621.027,94	123.892,95 -1.220.329,75	1.054.675,57
101	CENTRO DI RESPONSABILITÀ 101 - RESPONSABILE OBIETTIVO 1.1																
101.2	TITOLO II - ENTRATE IN CONTO CAPITALE																
101.2.1	UNITA' PREVISIONALE 3 LIVELLO I - ENTRATE PER ALIENAZIONE DI BENI PATRIMONIALI E RISCOSSIONE DI CREDITI																
101.2.1.2	CATEGORIA 2 - ALIENAZIONE DI IMMOBILIZZAZIONI TECNICHE																
12010	ALIENAZIONE BENI MOBILI, ARREDI E MACCHINE D'UFFICIO	1.000,00	0,00	1.000,00	0,00	0,00	0,00	-1.000,00	0,00	0,00	0,00	0,00	0,00	1.000,00	0,00	-1.000,00	0,00
12020	ALIENAZIONE STRUMENTI SCIENTIFICI ED ATTREZZATURE TECNICHE	1.000,00	0,00	1.000,00	0,00	0,00	0,00	-1.000,00	0,00	0,00	0,00	0,00	0,00	1.000,00	0,00	-1.000,00	0,00
12040	ALIENAZIONE AUTOMEZZI	5.000,00	0,00	5.000,00	0,00	0,00	0,00	-5.000,00	0,00	0,00	0,00	0,00	0,00	5.000,00	0,00	-5.000,00	0,00
	TOTALE CATEGORIA 2 - ALIENAZIONE DI IMMOBILIZZAZIONI TECNICHE	7.000,00	0,00 0,00	7.000,00	0,00	0,00	0,00	0,00 -7.000,00	0,00	0,00	0,00	0,00	0,00	7.000,00	0,00	0,00 -7.000,00	0,00
101.2.1.4	CATEGORIA 4 - RISCOSSIONE DI CREDITI																
14030	RITIRO DI DEPOSITI A CAUZIONE	516,46	0,00	516,46	0,00	0,00	0,00	-516,46	0,00	0,00	0,00	0,00	0,00	516,46	0,00	-516,46	0,00
	TOTALE CATEGORIA 4 - RISCOSSIONE DI CREDITI	516,46	0,00 0,00	516,46	0,00	0,00	0,00	0,00 -516,46	0,00	0,00	0,00	0,00	0,00	516,46	0,00	0,00 -516,46	0,00

ENTE PARCO NAZIONALE GRAN PARADISO

RENDICONTO FINANZIARIO GESTIONALE - ANNO 2014

PARCO NAZIONALE GRAN PARADISO

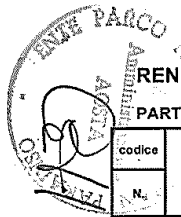
PARTE I ENTRATE

codice	Denominazione	Gestione di competenza							Gestione dei residui attivi					Gestione di cassa			Totale dei residui attivi al termine dell'esercizio (9+15)
		Previsioni		Somme accertate			Differenze in + (10-7) o in - (7-10) rispetto alle previsioni	Residui all'inizio dell'esercizio	Riscossi	Rimasti da riscuotere (16-14)	Totali (14+15)	Variazioni in + (16-13) o in - (13-16)	Previsioni	Riscossioni	Differenze in + (20-19) o in - (19-20) rispetto alle previsioni		
N.	Iniziali	Variazioni in aumento (7-4) o diminuzione (4-7)	Definitivo (4+5-6)	Riscosse	Rimaste da riscuotere (10-8)	Totale accertamenti (8+9)										11-12	13
101.2.2	UNITA' PREVISIONALE 3 LIVELLO II - ENTRATE DERIVANTI DA TRASFERIMENTI IN CONTO CAPITALE																
101.2.2.1	CATEGORIA 1 - TRASFERIMENTI DALLO STATO																
15010	FINANZIAMENTO MINISTERO DELL'AMBIENTE PER SPESE IN CONTO CAPITALE	195.753,00	304.247,00	500.000,00	233.044,00	266.956,00	500.000,00	0,00	0,00	0,00	0,00	0,00	0,00	500.000,00	233.044,00	-266.956,00	266.956,00
	TOTALE CATEGORIA 1 - TRASFERIMENTI DALLO STATO	195.753,00	304.247,00	500.000,00	233.044,00	266.956,00	500.000,00	0,00	0,00	0,00	0,00	0,00	0,00	500.000,00	233.044,00	-266.956,00	266.956,00
101.2.2.2	CATEGORIA 2 - TRASFERIMENTI DALLE REGIONI																
16020	CONTRIBUTO REGIONE PIEMONTE PER INTERVENTI MATERIALI DI COMPLETAMENTO NEI CENTRI VISITA E PUNTI D'INTERESSE	0,00	0,00	0,00	0,00	0,00	0,00	0,00	500.000,00	0,00	500.000,00	500.000,00	0,00	500.000,00	0,00	-500.000,00	500.000,00
16050	CONTRIBUTO DELLA REGIONE PIEMONTE PER IL PROGETTO "GIOPARCO"	0,00	0,00	0,00	0,00	0,00	0,00	0,00	84.697,23	78.039,31	3.576,51	81.615,02	-3.081,41	84.697,23	78.039,31	-6.657,92	3.576,51
16060	CONTRIBUTO REGIONE VDA PER IL PROGETTO "FONDO AREE SOTTOSVILUPPATE (FAS) GIOPARCHII"	0,00	0,00	0,00	0,00	0,00	0,00	0,00	105.745,50	0,00	105.745,50	105.745,50	0,00	105.745,50	0,00	-105.745,50	105.745,50
	TOTALE CATEGORIA 2 - TRASFERIMENTI DALLE REGIONI	0,00	0,00	0,00	0,00	0,00	0,00	0,00	690.442,73	78.039,31	609.322,01	687.361,32	-3.081,41	690.442,73	78.039,31	-612.403,42	609.322,01
101.2.2.4	CATEGORIA 4 - TRASFERIMENTI DA ALTRI ENTI DEL SETTORE PUBBLICO																
18010	CONTRIBUTO STRAORDINARIO DA PARTE DI ENTI, ISTITUTI DI CREDITO, FEDERAZIONI, SOCIETA', ECC.	68.000,00	0,00	68.000,00	0,00	65.000,00	65.000,00	-3.000,00	108.122,76	0,00	108.122,76	108.122,76	0,00	176.122,76	0,00	-176.122,76	173.122,76
18020	CONTRIBUTO COMPAGNIA DI SAN PAOLO PER IL PROGETTO "L'UOMO E I COLTIVI"	0,00	0,00	0,00	0,00	0,00	0,00	0,00	50.000,00	0,00	50.000,00	50.000,00	0,00	50.000,00	0,00	-50.000,00	50.000,00
18030	TRASFERIMENTO DALL'INPDAP DELL'INDEMNITA' DI ANZIANITA' PER MOBILITA'	0,00	27.995,61	27.995,61	37.138,97	0,00	37.138,97	9.143,36	0,00	0,00	0,00	0,00	0,00	27.995,61	37.138,97	9.143,36	0,00
	TOTALE CATEGORIA 4 - TRASFERIMENTI DA ALTRI ENTI DEL SETTORE PUBBLICO	68.000,00	27.995,61	95.995,61	37.138,97	65.000,00	102.138,97	9.143,36	158.122,76	0,00	158.122,76	158.122,76	0,00	254.118,37	37.138,97	-9.143,36	223.122,76
	TOTALE ENTRATE IN CONTO CAPITALE CENTRO DI RESP. Responsabile obiettivo 1.1	271.269,46	332.242,61	603.512,07	270.182,97	331.956,00	602.138,97	-10.516,46	848.565,46	78.039,31	767.444,77	845.484,05	-3.081,41	1.452.077,56	348.222,28	-1.112.998,64	1.099.400,77
	TOTALE GENERALE ENTRATE IN CONTO CAPITALE	271.269,46	332.242,61	603.512,07	270.182,97	331.956,00	602.138,97	-10.516,46	848.565,46	78.039,31	767.444,77	845.484,05	-3.081,41	1.452.077,56	348.222,28	-1.112.998,64	1.099.400,77
101	CENTRO DI RESPONSABILITA' 101 - RESPONSABILE OBIETTIVO 1.1																

ENTE PARCO NAZIONALE GRAN PARADISO



Data di stampa: 01/04/2015



RENDICONTO FINANZIARIO GESTIONALE - ANNO 2014

PARCO NAZIONALE GRAN PARADISO

PARTE I ENTRATE

codice N.	Denominazione	Gestione di competenza							Gestione dei residui attivi					Gestione di cassa			Totale dei residui attivi al termine dell'esercizio (9+15)
		Previsioni		Somme accertate			Differenze in + (10-7) o in - (7-10) rispetto alle previsioni	Residui all'inizio dell'esercizio	Riscossi	Rimasti da risolvere (16-14)	Totali (14+15)	Variazioni in + (16-13) o in - (13-16)	Previsioni	Riscossioni	Differenze in + (20-19) o in - (19-20) rispetto alle previsioni		
		iniziali	Variazioni in aumento (7-4) o diminuzione (4-7)	Definitiva (4+5-6)	Riscosse	Rimaste da risolvere (10-8)										Totale accertamenti (8+9)	
1-2	3	4	5-6	7	8	9	10	11-12	13	14	15	16	17-18	19	20	21-22	23
101.4	TITOLO IV - PARTITE DI GIRO																
101.4.1	UNITA' PREVISIONALE 3 LIVELLO I - ENTRATE AVENTI NATURA DI PARTITE DI GIRO																
101.4.1.1	CATEGORIA 1 - ENTRATI AVENTI NATURA DI PARTITE DI GIRO																
22610	RITENUTE ERARIALI	600.000,00	0,00	600.000,00	569.200,23	0,00	569.200,23	-30.799,77	0,00	0,00	0,00	0,00	0,00	600.000,00	569.200,23	-30.799,77	0,00
22620	RITENUTE PREVIDENZIALI ED ASSISTENZIALI	266.000,00	0,00	266.000,00	255.007,76	0,00	255.007,76	-10.992,24	0,00	0,00	0,00	0,00	0,00	266.000,00	255.007,76	-10.992,24	0,00
22630	RITENUTE DIVERSE	47.000,00	0,00	47.000,00	42.812,02	0,00	42.812,02	-4.187,98	0,00	0,00	0,00	0,00	0,00	47.000,00	42.812,02	-4.187,98	0,00
22640	TRATTENUTE PER CONTO TERZI	19.000,00	0,00	19.000,00	17.725,00	0,00	17.725,00	-1.275,00	0,00	0,00	0,00	0,00	0,00	19.000,00	17.725,00	-1.275,00	0,00
22650	DEPOSITI CAUZIONALI DA TERZI	11.000,00	0,00	11.000,00	0,00	0,00	0,00	-11.000,00	0,00	0,00	0,00	0,00	0,00	11.000,00	0,00	-11.000,00	0,00
22660	RECUPERO ANTICIPAZIONI FONDO ECONOMATO	10.000,00	0,00	10.000,00	10.000,00	0,00	10.000,00	0,00	0,00	0,00	0,00	0,00	0,00	10.000,00	10.000,00	0,00	0,00
	<b>TOTALE CATEGORIA 1 - ENTRATI AVENTI NATURA DI PARTITE DI GIRO</b>	<b>953.000,00</b>	<b>0,00</b>	<b>953.000,00</b>	<b>894.745,01</b>	<b>0,00</b>	<b>894.745,01</b>	<b>-58.254,99</b>	<b>0,00</b>	<b>0,00</b>	<b>0,00</b>	<b>0,00</b>	<b>0,00</b>	<b>953.000,00</b>	<b>894.745,01</b>	<b>-58.254,99</b>	<b>0,00</b>
	<b>TOTALE ENTRATE PARTITE DI GIRO CENTRO DI RESP. Responsabile obiettivo 1.1</b>	<b>953.000,00</b>	<b>0,00</b>	<b>953.000,00</b>	<b>894.745,01</b>	<b>0,00</b>	<b>894.745,01</b>	<b>-58.254,99</b>	<b>0,00</b>	<b>0,00</b>	<b>0,00</b>	<b>0,00</b>	<b>0,00</b>	<b>953.000,00</b>	<b>894.745,01</b>	<b>-58.254,99</b>	<b>0,00</b>
	<b>TOTALE GENERALE ENTRATE GESTIONI SPECIALI E PARTITE DI GIRO</b>	<b>953.000,00</b>	<b>0,00</b>	<b>953.000,00</b>	<b>894.745,01</b>	<b>0,00</b>	<b>894.745,01</b>	<b>-58.254,99</b>	<b>0,00</b>	<b>0,00</b>	<b>0,00</b>	<b>0,00</b>	<b>0,00</b>	<b>953.000,00</b>	<b>894.745,01</b>	<b>-58.254,99</b>	<b>0,00</b>
	Riepilogo dei titoli																
	Riepilogo dei titoli Centro di responsabilità amm.va "Responsabile obiettivo 1.1"																
	Titolo I	6.250.180,89	164.224,57	6.414.405,46	6.373.682,55	62.608,96	6.436.291,51	21.886,05	1.303.259,28	247.345,39	992.066,61	1.239.412,00	-63.847,26	7.717.664,74	6.621.027,94	-1.096.636,80	1.054.675,57
	Titolo II	271.269,46	332.242,61	603.512,07	270.182,97	331.956,00	602.138,97	-1.373,10	848.565,49	78.039,31	767.444,77	845.484,08	-3.081,41	1.452.077,56	348.222,28	-1.103.855,28	1.099.400,77
	Titolo IV	953.000,00	0,00	953.000,00	894.745,01	0,00	894.745,01	-58.254,99	0,00	0,00	0,00	0,00	0,00	953.000,00	894.745,01	-58.254,99	0,00
	<b>Totale delle entrate Centro di responsabilità amm.va "Responsabile obiettivo 1.1"</b>	<b>7.474.450,35</b>	<b>496.467,18</b>	<b>7.970.917,53</b>	<b>7.538.610,53</b>	<b>394.564,96</b>	<b>7.933.175,49</b>	<b>21.886,05</b>	<b>2.151.824,77</b>	<b>325.384,70</b>	<b>1.759.511,38</b>	<b>2.084.896,08</b>	<b>-66.928,69</b>	<b>10.122.742,30</b>	<b>7.863.995,23</b>	<b>-2.258.747,07</b>	<b>2.154.076,34</b>
	Riepilogo delle entrate di tutti i Centri di responsabilità amm.va																
	Titolo I	6.250.180,89	164.224,57	6.414.405,46	6.373.682,55	62.608,96	6.436.291,51	21.886,05	1.303.259,28	247.345,39	992.066,61	1.239.412,00	-63.847,26	7.717.664,74	6.621.027,94	-1.096.636,80	1.054.675,57
	Titolo II	271.269,46	332.242,61	603.512,07	270.182,97	331.956,00	602.138,97	-1.373,10	848.565,49	78.039,31	767.444,77	845.484,08	-3.081,41	1.452.077,56	348.222,28	-1.103.855,28	1.099.400,77
	Titolo IV	953.000,00	0,00	953.000,00	894.745,01	0,00	894.745,01	-58.254,99	0,00	0,00	0,00	0,00	0,00	953.000,00	894.745,01	-58.254,99	0,00
	<b>TOTALE</b>	<b>7.474.450,35</b>	<b>496.467,18</b>	<b>7.970.917,53</b>	<b>7.538.610,53</b>	<b>394.564,96</b>	<b>7.933.175,49</b>	<b>21.886,05</b>	<b>2.151.824,77</b>	<b>325.384,70</b>	<b>1.759.511,38</b>	<b>2.084.896,08</b>	<b>-66.928,69</b>	<b>10.122.742,30</b>	<b>7.863.995,23</b>	<b>-2.258.747,07</b>	<b>2.154.076,34</b>
	<b>TOTALE GENERALE DELLE ENTRATE</b>	<b>9.090.590,73</b>	<b>1.032.117,97</b>	<b>10.122.668,70</b>	<b>7.538.610,53</b>	<b>394.564,96</b>	<b>7.933.175,49</b>	<b>132.836,33</b>	<b>2.151.824,77</b>	<b>325.384,70</b>	<b>1.759.511,38</b>	<b>2.084.896,08</b>	<b>-66.928,69</b>	<b>17.660.214,94</b>	<b>7.863.995,23</b>	<b>-9.796.219,71</b>	<b>2.154.076,34</b>

ENTE PARCO NAZIONALE GRAN PARADISO


RENDICONTO FINANZIARIO GESTIONALE - ANNO 2014

PARCO NAZIONALE GRAN PARADISO

PARTE II SPESE


codice	Denominazione	Gestione di competenza							Gestione dei residui passivi					Gestione di cassa			Totale dei residui passivi al termine dell'esercizio (9+16)
		Previsioni			Somme impegnate			Differenze in + (10-7) o in - (7-10) rispetto alle previsioni	Residui all'inizio dell'esercizio	Pagati	Rimasti da pagare (16-14)	Totale (14+15)	Variazioni in + (16-13) o in - (13-16)	Previsioni	Pagamenti	Differenze in + (20-19) o in - (19-20) rispetto alle previsioni	
		Iniziali	Variazioni in aumento (7-4) o diminuzione (4-7)	Definitive (4+5-6)	Pagato	Rimasto da pagare (10-8)	Totale impegni (8+9)										
N.		4	5-6	7	8	9	10	11-12	13	14	15	16	17-18	19	20	21-22	23
	Disavanzo di amministrazione presunto	0,00	0,00	0,00													
101	CENTRO DI RESPONSABILITÀ 101 - RESPONSABILE OBIETTIVO 1.1																
101.1	TITOLO I - SPESE CORRENTI																
101.1.1	UNITA' PREVISIONALE 3 LIVELLO I - FUNZIONAMENTO																
101.1.1.1	CATEGORIA 1 - USCITE PER GLI ORGANI DELL'ENTE																
1010	COMPENSI AL PRESIDENTE	26.972,40	0,00	26.972,40	26.972,28	0,00	26.972,28	-0,12	0,00	0,00	0,00	0,00	0,00	26.972,40	26.972,28	-0,12	0,00
1030	COMPENSO AI COMPONENTI AL COLLEGIO DEI REVISORI DEI CONTI	7.934,27	0,00	7.934,27	1.739,91	-48,63	2.188,54	-5.745,73	0,00	0,00	0,00	0,00	0,00	7.934,27	1.739,91	-6.194,36	448,63
1040	COMPENSI AI COMPONENTI DELL'ORGANISMO INDIPENDENTE DI VALUTAZIONE	2.232,00	0,00	2.232,00	2.232,00	0,00	2.232,00	0,00	2.232,00	2.232,00	0,00	2.232,00	0,00	4.464,00	4.464,00	0,00	0,00
1050	INDENNITÀ DI RIMBORSO SPESE MISSIONI AGLI ORGANI ISTITUZIONALI	14.766,60	0,00	14.766,60	14.169,17	597,43	14.766,60	0,00	2.192,57	2.192,57	0,00	2.192,57	0,00	16.959,27	16.361,84	-597,43	597,43
1060	SPESE CORRENTI PER FUNZIONAMENTO COMUNITA' DEL PARCO	500,00	0,00	500,00	0,00	0,00	0,00	-500,00	0,00	0,00	0,00	0,00	0,00	500,00	0,00	-500,00	0,00
	<b>TOTALE CATEGORIA 1 - USCITE PER GLI ORGANI DELL'ENTE</b>	<b>52.405,27</b>	<b>0,00</b>	<b>52.405,27</b>	<b>45.113,36</b>	<b>1.046,06</b>	<b>46.159,42</b>	<b>-6.245,84</b>	<b>4.424,67</b>	<b>4.424,67</b>	<b>0,00</b>	<b>4.424,67</b>	<b>0,00</b>	<b>58.829,94</b>	<b>49.638,03</b>	<b>-7.291,91</b>	<b>1.046,06</b>
101.1.1.2	CATEGORIA 2 - ONERI PER IL PERSONALE IN ATTIVITA' DI SERVIZIO																
2010	STIPENDI ED ALTRI ASSEGNI FISSI AL PERSONALE DIPENDENTE	2.481.218,64	0,00	2.481.218,64	2.429.139,60	0,00	2.429.139,60	-52.079,04	92.165,83	67.929,29	0,00	67.929,29	-24.236,54	2.573.384,47	2.497.068,89	-76.315,58	0,00
2030	COMPENSI PER INCENTIVI, TURNI E LAVORO STRAORDINARIO	309.486,39	0,00	309.486,39	234.719,07	74.767,32	309.486,39	0,00	4.968,99	4.968,99	0,00	4.968,99	0,00	314.455,38	239.688,06	-74.767,32	74.767,32
2035	COMPENSO INCENTIVANTE DIREZIONE	12.911,40	0,00	12.911,40	0,00	12.911,40	12.911,40	0,00	66.216,63	12.911,40	53.305,23	66.216,63	0,00	79.128,03	12.911,40	-66.216,63	66.216,63
2050	INDENNITÀ E RIMBORSO SPESE DI TRASPORTO	25.000,00	0,00	25.000,00	9.024,81	514,56	9.539,37	-15.460,83	1.738,25	1.658,29	0,00	1.658,29	-80,00	26.735,29	10.680,90	-16.055,39	514,56
2055	INDENNITÀ E RIMBORSO SPESE DI TRASPORTO MISSIONI	2.561,28	0,00	2.561,28	2.560,32	0,00	2.560,32	-0,96	0,00	0,00	0,00	0,00	0,00	2.561,28	2.560,32	-0,96	0,00
2080	ONERI PREVIDENZIALI E ASSISTENZIALI A CARICO DELL'ENTE	900.000,00	0,00	900.000,00	893.301,43	1.717,35	895.018,78	-4.981,22	57.640,54	6.229,79	51.410,75	57.640,54	0,00	957.640,54	899.531,22	-58.109,32	53.128,10
2090	ALTRI ONERI SOCIALI A CARICO DELL'ENTE (INAIL, ECC.)	90.000,00	0,00	90.000,00	77.685,58	0,00	77.685,58	-12.314,42	11.403,59	0,00	11.403,59	11.403,59	0,00	101.403,59	77.685,58	-23.718,01	11.403,59
2100	SPESE CORSI DI FORMAZIONE OBBLIGATORI E RELATIVI ALLA SICUREZZA	16.500,00	0,00	16.500,00	13.974,82	2.525,18	16.500,00	0,00	1.403,90	1.025,57	0,00	1.025,57	-378,33	17.903,90	15.000,39	-2.903,51	2.525,18
2110	SPESE PER LA FORMAZIONE	8.678,25	0,00	8.678,25	100,00	8.598,81	8.608,81	-69,44	1.300,00	1.300,00	0,00	1.300,00	0,00	9.978,25	1.400,00	-8.578,25	8.608,81
2120	SERVIZI SOCIALI A FAVORE DEL PERSONALE (MENZA), ECC.	91.500,00	4.500,00	96.000,00	76.993,84	18.627,63	95.531,47	-468,53	21.431,37	18.798,90	499,25	19.298,15	-2.133,22	117.431,37	95.702,74	-21.728,63	19.126,86
	<b>TOTALE CATEGORIA 2 - ONERI PER IL PERSONALE IN ATTIVITA' DI SERVIZIO</b>	<b>3.937.855,98</b>	<b>4.500,00</b>	<b>3.942.355,98</b>	<b>3.737.409,27</b>	<b>119.572,25</b>	<b>3.856.981,52</b>	<b>-85.374,44</b>	<b>258.267,14</b>	<b>114.820,23</b>	<b>116.619,82</b>	<b>231.439,05</b>	<b>-26.828,05</b>	<b>4.200.623,10</b>	<b>3.852.229,50</b>	<b>-348.393,60</b>	<b>236.191,07</b>

ENTE PARCO NAZIONALE GRAN PARADISO



Data di stampa: 01/04/2015





RENDICONTO FINANZIARIO GESTIONALE - ANNO 2014

PARCO NAZIONALE GRAN PARADISO

PARTE II SPESE

codice	Denominazione	Gestione di competenza							Gestione dei residui passivi					Gestione di cassa			Totale dei residui passivi al termine dell'esercizio (9+15)	
		Previsioni		Somme impegnate			Differenze in + (10-7) o in - (7-10) rispetto alle previsioni	Residui all'inizio dell'esercizio	Pagati	Rimasti da pagare (16-14)	Totali (14+15)	Variazioni in + (16-13) o in - (13-16)	Differenze in + (20-19) o in - (19-20) rispetto alle previsioni					
		Iniziali	Variazioni in aumento (7-4) o diminuzione (4-7)	Definitive (4+5-5)	Pagata	Rimasta da pagare (10-8)							Totale impegni (8+9)	Provisioni	Pagamenti			
1-2	3	4	5-6	7	8	9	10	11-12	13	14	15	16	17-18	19	20	21-22	23	
101.1.1.3	CATEGORIA 3 - USCITE PER L'ACQUISTO DI BENI DI CONSUMO E DI SERVIZI																	
4010	FITTI PASSIVI ED ONERI LOCATIVI	155.000,00	-4.500,00	150.500,00	139.748,96	10.668,89	150.417,85	-82,15	2.222,38	1.923,57	298,68	2.222,25	-0,13	152.722,38	141.672,53	-11.049,85	10.967,57	
4015	SPESE PER ACQUA	4.000,00	2.000,00	6.000,00	5.125,77	737,84	5.867,61	-132,35	142,85	142,85	0,00	142,85	0,00	6.142,85	5.272,62	-870,23	737,84	
4020	SPESE PER ENERGIA ELETTRICA	31.500,00	10.000,00	41.500,00	37.551,64	3.486,88	41.038,72	-461,28	447,76	411,22	0,00	411,22	-36,54	41.947,76	37.953,06	-3.994,70	3.486,88	
4025	SPESE PER GAS USO DOMESTICO	5.000,00	0,00	5.000,00	3.305,55	473,40	3.778,95	-1.221,05	262,49	0,00	262,49	0,00	0,00	5.262,49	3.305,55	-1.956,94	735,89	
4030	SPESE PER IL RISCALDAMENTO	80.000,00	0,00	80.000,00	64.023,26	15.829,88	79.853,14	-146,66	1.255,94	255,04	1.000,90	1.255,04	-9,90	81.255,94	64.278,30	-16.977,64	16.829,88	
4040	CANONI VARI (PULIZIA E VIGILANZA LOCALI, SPESE CONDOMINIALI, SMALTIMENTO RIFIUTI, LAVAGGIO VESTIARIO E BIANCHERIA)	45.000,00	-900,00	44.100,00	35.012,74	9.078,51	44.091,30	-8,70	12.057,89	10.875,12	443,55	11.318,67	-739,22	56.157,69	45.887,91	-10.269,89	9.522,06	
4050	PREMI PER ASSICURAZIONI	42.000,00	0,00	42.000,00	41.053,22	0,00	41.053,22	-946,78	1.958,25	1.958,25	0,00	1.958,25	0,00	43.958,25	43.011,47	-946,78	0,00	
4060	SPESE TELEFONICHE E DATI	41.800,00	-1.000,00	40.800,00	30.537,53	3.800,47	34.338,00	-6.462,00	5.137,72	5.137,72	0,00	5.137,72	0,00	45.937,72	35.675,25	-10.262,47	3.800,47	
4065	SPESE POSTALI, BANCARIE, TELEGRAFICHE, SPEDIZIONI E SVINCOLI	6.000,00	-500,00	5.500,00	4.877,81	416,75	5.294,56	-205,44	0,00	0,00	0,00	0,00	0,00	5.500,00	4.877,81	-622,19	416,75	
4070	SPESE PER L'ACQUISTO DI PUBBLICAZIONI A USO UFFICIO	4.000,00	-500,00	3.500,00	3.101,52	241,00	3.342,52	-157,48	720,48	720,48	0,00	720,48	0,00	4.220,48	3.822,00	-398,48	241,00	
4080	SPESE PER STAMPA ANNALI, MONOGRAFIE, BOLLETTINI, ESTRATTI, ECC.	500,00	-500,00	0,00	0,00	0,00	0,00	0,00	0,00	0,00	0,00	0,00	0,00	0,00	0,00	0,00	0,00	
4090	SPESE PER L'ACQUISTO DI MATERIALE DI CONSUMO ECONOMATO	9.000,00	-1.000,00	8.000,00	7.487,88	89,05	7.576,93	-423,07	300,00	112,00	188,00	300,00	0,00	8.300,00	7.599,88	-700,12	277,05	
4100	SPESE PER L'ACQUISTO DI MATERIALE DI CONSUMO DI CARATTERE TECNICO	4.000,00	-1.000,00	3.000,00	1.817,81	355,20	2.173,01	-826,99	0,00	0,00	0,00	0,00	-0,00	3.000,00	1.817,81	-1.182,26	355,20	
4110	SPESE DI ESERCIZIO AUTOMEZZI E CARBURANTE	50.000,00	19.000,00	69.000,00	67.527,03	1.472,91	69.000,00	0,00	958,77	958,77	0,00	958,77	0,00	69.958,77	68.485,86	-1.472,91	1.472,91	
4115	MANUTENZIONE E RIPARAZIONE AUTOMEZZI	24.000,00	0,00	24.000,00	16.992,00	2.388,30	19.570,30	-4.429,70	1.316,59	0,00	0,00	0,00	-1.316,59	25.316,59	16.992,00	-8.336,59	2.588,30	
4120	MANUTENZIONE E RIPARAZIONE MOBILI E MACCHINE D'UFFICIO, CALCOLATORI, ATTREZZATURE, IMPIANTI RADIO	35.000,00	0,00	35.000,00	17.023,93	17.825,92	34.849,85	-150,15	3.616,03	1.937,30	1.678,73	3.616,03	0,00	38.616,03	18.991,23	-19.654,80	19.504,85	
4130	MANUTENZIONE, RIPARAZIONE ED ADATTAMENTO LOCALI E RELATIVI IMPIANTI TECNOLOGICI	83.000,00	-5.600,00	77.400,00	57.740,79	19.517,56	77.358,35	-41,65	61.238,45	37.559,60	22.002,49	59.562,29	-1.676,16	138.638,45	95.300,59	-43.337,86	41.620,05	
4140	SPESE PER ELABORAZIONE DATI, ACQUISTO SOFTWARE	28.000,00	-2.000,00	26.000,00	9.260,57	16.320,46	25.581,03	-418,97	10.374,60	5.090,30	5.284,30	10.374,60	0,00	34.374,60	14.350,87	-20.023,73	21.604,76	
4160	SPESE PER SERVIZI	49.500,00	-8.000,00	41.500,00	27.370,85	12.023,27	39.394,15	-2.105,85	10.276,93	7.137,30	388,88	7.526,18	-2.750,75	51.776,93	34.508,18	-17.268,75	12.412,15	
4170	SPESE PER L'ATTIVITA' DIVULGATIVA	2.000,00	0,00	2.000,00	1.330,38	0,00	1.330,38	-669,62	0,00	0,00	0,00	0,00	0,00	2.000,00	1.330,38	-669,62	0,00	
4180	CORRISPETTIVI PER PRESTAZIONI PROFESSIONALI E INCARICHI SPECIALI	54.500,00	0,00	54.500,00	7.727,52	29.207,53	36.935,05	-17.564,95	26.437,70	18.604,50	7.787,00	26.391,50	-46,20	80.937,70	26.332,02	-54.605,68	36.934,53	
4190	SPESE PER CONCORSI, FUNZIONAMENTO COMMISSIONI, COMITATI, ECC.	0,00	0,00	0,00	0,00	0,00	0,00	0,00	60,00	0,00	0,00	0,00	-60,00	60,00	0,00	-60,00	0,00	
4200	SPESE PER ACCERTAMENTI SANITARI, CURE, RICOVERI E PROTESI	7.000,00	122,42	7.122,42	424,69	5.896,00	6.320,69	-801,73	5.896,00	0,00	0,00	5.896,00	0,00	-5.896,00	13.018,42	424,69	-12.593,73	5.896,00
4210	SPESE PER ACQUISTO VESTIARIO, DIVISE E CAPI DI EQUIPAGGIAMENTO	95.000,00	-4.000,00	91.000,00	89.818,20	0,00	89.818,20	-1.181,80	7.076,57	6.884,46	0,00	6.884,46	-192,11	98.076,57	96.702,66	-1.373,91	0,00	
4220	SPESE DI RAPPRESENTANZA	16,05	0,00	16,05	0,00	0,00	0,00	-16,05	0,00	0,00	0,00	0,00	0,00	16,05	0,00	-16,05	0,00	
4230	SPESE PER TRASPORTO DI MATERIALI VARI	19.500,00	0,00	19.500,00	17.909,12	894,32	18.803,44	-696,56	1.085,52	0,00	0,00	1.085,52	-1.085,52	20.585,52	17.909,12	-2.676,40	894,32	
4240	SPESE PUBBLICITARIE	3,20	0,00	3,20	0,00	0,00	0,00	-3,20	0,00	0,00	0,00	0,00	0,00	3,20	0,00	-3,20	0,00	
4250	MANUTENZIONE SENTIERI	1.500,00	-1.000,00	500,00	0,00	0,00	0,00	-500,00	0,00	0,00	0,00	0,00	0,00	500,00	0,00	-500,00	0,00	
4260	SPESE PER VIVERI DI EMERGENZA PER STRUTTURE IN ALTA QUOTA	2.000,00	-500,00	1.500,00	1.486,97	0,30	1.487,27	-12,73	0,00	0,00	0,00	0,00	0,00	1.500,00	1.486,97	-13,03	0,30	
4270	SPESE PER RELAZIONI PUBBLICHE, CONVEGNI E MOSTRE	27,22	0,00	27,22	0,00	0,00	0,00	-27,22	0,00	0,00	0,00	0,00	0,00	27,22	0,00	-27,22	0,00	
	<b>TOTALE CATEGORIA 3 - USCITE PER L'ACQUISTO DI BENI DI CONSUMO E DI SERVIZI</b>	<b>878.846,47</b>	<b>-31.122,45</b>	<b>847.724,02</b>	<b>878.968,85</b>	<b>688.250,05</b>	<b>151.024,44</b>	<b>839.274,52</b>	<b>-9,00</b>	<b>152.844,95</b>	<b>99.708,68</b>	<b>39.334,12</b>	<b>-13.602,16</b>	<b>1.029.813,88</b>	<b>787.958,76</b>	<b>-241.855,12</b>	<b>180.358,56</b>	

ENTE PARCO NAZIONALE GRAN PARADISO

RENDICONTO FINANZIARIO GESTIONALE - ANNO 2014

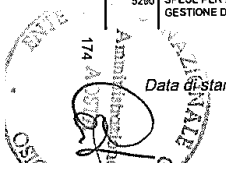
PARCO NAZIONALE GRAN PARADISO

PARTE II SPESE

codice	Denominazione	Gestione di competenza							Gestione dei residui passivi					Gestione di cassa			Totale dei residui passivi al termine dell'esercizio (9+15)	
		Provisioni			Somme impegnate			Differenze in + (10-7) o in - (7-10) rispetto alle previsioni	Residui all'inizio dell'esercizio	Pagati	Rimasti da pagare (16-14)	Totali (14+15)	Variazioni in + (16-13) o in - (13-16)	Provisioni	Pagamenti	Differenze in + (20-19) o in - (19-20) rispetto alle previsioni		
		Iniziali	Variazioni in aumento (7-4) o diminuzione (4-7)	Definitiva (4+5-6)	Pagato	Rimaste da pagare (10-8)	Totale impegni (8+9)											
1-2	3	4	5-6	7	8	9	10	11-12	13	14	15	16	17-18	19	20	21-22	23	
101.1.2	UNITA' PREVISIONALE 3 LIVELLO II - INTERVENTI DIVERSI																	
101.1.2.1	CATEGORIA 1 - USCITE PER PRESTAZIONI ISTITUZIONALI																	
5010	RICERCHE SCIENTIFICHE: STUDI, PUBBLICAZIONI DOCUMENTAZIONI	53.000,00	0,00	53.000,00	41.924,55	11.000,00	52.924,55	-75,45	139.124,42	96.270,70	42.576,30	138.847,00	-277,42	192.124,42	138.195,25	-53.929,17	53.576,30	
5020	SPESE PER LA GESTIONE E FUNZIONAMENTO GIARDINO ALPINO PARADISIA	73.000,00	0,00	73.000,00	55.442,99	16.607,60	72.050,59	-949,41	31.508,60	30.899,16	0,00	30.899,16	-609,44	104.508,60	86.342,15	-18.166,45	16.607,60	
5030	INDENNIZI PER DANNI ARRECATI DALLA SELVAGGIA	12.400,00	0,00	12.400,00	11.369,68	660,30	12.049,99	-350,02	0,00	0,00	0,00	0,00	0,00	12.400,00	11.369,68	-1.030,32	660,30	
5040	ACQUISTO SALE PER SELVAGGIA E FARMACI VETERINARI	3.000,00	0,00	3.000,00	2.042,49	0,00	2.042,49	-957,51	0,00	0,00	0,00	0,00	0,00	3.000,00	2.042,49	-957,51	0,00	
5050	MANTENIMENTO, ADDESTRAMENTO E CURE ANIMALI AUSILIARI	5.000,00	0,00	5.000,00	0,00	0,00	0,00	-5.000,00	0,00	0,00	0,00	0,00	0,00	5.000,00	0,00	-5.000,00	0,00	
5060	GESTIONE ATTIVITA' TURISTICHE, ESPOSITIVE E PROMOZIONALI	176.500,00	30.000,00	206.500,00	124.776,51	43.828,67	168.605,18	-37.894,82	85.246,45	75.042,27	7.565,69	82.607,96	-2.638,49	291.746,45	199.818,78	-91.927,67	51.394,36	
5065	GESTIONE ATTIVITA' DIVULGATIVE, EDUCATIVE E CULTURALI	51.600,00	3.900,00	55.500,00	43.335,65	12.161,05	55.496,70	-3,30	34.178,93	23.478,40	8.361,73	31.840,13	-2.338,80	89.678,93	66.814,05	-22.864,88	20.522,78	
5070	SEGNALETICA, STUDIO E ALLESTIMENTO CENTRI VISITA	14.000,00	5.000,00	19.000,00	5.172,39	0,00	5.172,39	-13.827,61	32.326,44	422,73	31.903,71	32.326,44	0,00	51.326,44	5.995,12	-45.731,32	31.903,71	
5075	SPESE DI GESTIONE DEL PROGETTO "A PIEDI TRA LE NUVOLE" (ATTIVITA' AL NIVOLET E NEL VALLONE DI PIANTONETTO)	56.800,00	0,00	56.800,00	6.095,34	1.148,48	7.243,82	-49.556,18	10.394,89	8.955,92	999,97	9.955,89	-439,00	67.194,89	15.051,26	-52.143,63	2.148,45	
5080	SPESE PER CENTRI DI SERVIZIO, ATTRAZIONE E SENSIBILIZZAZIONE VISITATORI IN REGIONE VALLE D'ACOSTA	137.900,00	3.900,00	141.800,00	39.971,23	84.643,71	134.614,94	-7.185,06	68.013,42	65.013,42	2.861,24	67.874,66	-138,76	209.813,42	104.984,65	-104.828,77	97.504,95	
5085	SPESE PER CENTRI DI SERVIZIO, ATTRAZIONE E SENSIBILIZZAZIONE VISITATORI IN REGIONE PIEMONTE	122.600,00	0,00	122.600,00	68.032,70	54.509,56	122.592,26	-7,74	86.096,17	84.386,37	1.669,80	86.056,17	-40,00	208.096,17	152.469,07	-56.227,10	56.179,36	
5090	ACQUISTO PUBBLICAZIONI E MATERIALE VARIO PER LA VENDITA	23.000,00	11.000,00	34.000,00	15.632,04	6.922,38	22.554,42	-11.445,58	7.197,12	7.189,12	0,00	7.189,12	-8,00	41.197,12	22.821,16	-18.375,96	6.922,38	
5095	ATTIVITA' DI COMUNICAZIONE ESTERNA	158.122,00	0,00	158.122,00	31.421,45	44.981,60	76.403,05	-81.718,91	68.161,38	52.477,38	15.684,00	68.161,38	0,00	226.283,38	63.898,87	-142.384,51	60.665,60	
5120	CONTRIBUTI AD ENTI ED ISTITUZIONI PUBBLICHE PER INTERVENTI DI RIQUALIFICAZIONE AMBIENTALE	1.000,00	18.000,00	19.000,00	900,00	2.125,00	3.025,00	-15.975,00	67.500,00	1.500,00	66.000,00	67.500,00	0,00	85.500,00	2.400,00	-84.100,00	68.125,00	
5140	INTERVENTI PER LA CONSERVAZIONE DELLA FAUNA E LA RICERCA SCIENTIFICA	5.000,00	12.000,00	17.000,00	747,44	14.319,00	15.066,44	-1.933,56	3.921,90	3.918,88	0,00	3.918,88	-3,02	20.921,90	4.668,32	-16.255,58	14.319,00	
5160	CONTRIBUTI AD ENTI, ISTITUZIONI ED ASSOCIAZIONI	8.500,00	20.000,00	28.500,00	8.500,00	20.000,00	28.500,00	0,00	340.000,00	146.259,00	193.741,00	340.000,00	0,00	348.500,00	154.759,00	-193.741,00	213.741,00	
5180	CONVENZIONI CON R.A.V.A. PER MARCHIO COLLETTIVO DI QUALITA' VERSANTE VALDOSTANO	0,00	0,00	0,00	0,00	0,00	0,00	0,00	12.230,47	0,00	0,00	0,00	-12.230,47	12.230,47	0,00	-12.230,47	0,00	
5185	INTERVENTI DI SOSTEGNO E VALORIZZAZIONE DI PRODOTTI E ATTIVITA' RICONOSCIUTE CON MARCHI DEL PARCO	56.500,00	0,00	56.500,00	500,00	43.508,10	44.008,10	-12.491,90	71.375,52	64.259,99	5.810,00	70.069,99	-1.314,53	127.875,52	64.750,99	-63.124,53	49.316,10	
5190	SPESE PER CERTIFICAZIONE EMAS	17.476,79	500,00	17.976,79	17.934,00	0,00	17.934,00	-42,79	2.060,00	0,00	2.060,00	2.060,00	0,00	20.036,79	17.934,00	-2.102,79	2.060,00	
5200	PROGETTO "ACQUA"	0,00	0,00	0,00	0,00	0,00	0,00	0,00	11.078,52	3.119,35	7.959,17	11.078,52	0,00	11.078,52	3.119,35	-7.959,17	7.959,17	
5210	SPESE PER IL PROGETTO "I PARCHI DEL RE"	0,00	0,00	0,00	0,00	0,00	0,00	0,00	2.500,00	2.500,00	0,00	2.500,00	0,00	2.500,00	2.500,00	0,00	0,00	
5220	SPESE PER IL PROGETTO DI MOBILITA' SOSTENIBILE "BIKE SHARING"	0,00	0,00	0,00	0,00	0,00	0,00	0,00	22.452,92	0,00	22.452,92	22.452,92	0,00	22.452,92	0,00	-22.452,92	22.452,92	
5240	SPESE CONSEGUENTI LO STUDIO AFFIDATO DAL GAL VALLI DEL CANAVESE	0,00	0,00	0,00	0,00	0,00	0,00	0,00	13.720,00	0,00	13.720,00	13.720,00	0,00	13.720,00	0,00	-13.720,00	13.720,00	
5250	SPESE PER INTERREG ITALIA SVIZZERA "GREAT" - GRANDI ERBIVORI NEGLI ECOSISTEMI ALPINI IN TRASFORMAZIONE	0,00	0,00	0,00	0,00	0,00	0,00	0,00	189.699,50	184.388,75	2.420,00	186.808,75	-2.890,75	189.699,50	184.388,75	-5.310,75	2.420,00	
5260	SPESE PROGETTO LIFE BIOAQUAE	0,00	0,00	0,00	0,00	0,00	0,00	0,00	159.376,21	59.839,32	99.525,96	159.365,28	-10,93	159.376,21	59.839,32	-99.535,89	99.525,96	
5270	SPESE PER LA GESTIONE DI UN CENTRO PER LO STUDIO E LA CONS. CORSI D'ACQUA E SPECIE ACQUATICHE	0,00	0,00	0,00	0,00	0,00	0,00	0,00	202.656,80	20.741,93	181.914,87	202.656,80	0,00	202.656,80	20.741,93	-181.914,87	181.914,87	
5280	SPESE RELATIVE ALLE PROCEDURE DI APPROVAZIONE DEL PIANO DEL PARCO (L.394/91 ART.12 C.4)	6.000,00	11.000,00	17.000,00	0,00	5.424,12	5.424,12	-11.575,88	0,00	0,00	0,00	0,00	0,00	17.000,00	0,00	-17.000,00	5.424,12	
5290	SPESE PER L'IMPLEMENTAZIONE DEL PIANO DI GESTIONE DEL SIC (11201000)	0,00	0,00	0,00	0,00	0,00	0,00	0,00	20.000,00	0,00	20.000,00	20.000,00	0,00	20.000,00	0,00	-20.000,00	20.000,00	

ENTE PARCO NAZIONALE GRAN PARADISO

Data di stampa: 01/04/2015



Camera dei Deputati — 320 — Senato della Repubblica  
 XVIII LEGISLATURA — DISEGNI DI LEGGE E RELAZIONI — DOCUMENTI — DOC. XV N. 46 VOL. VIII