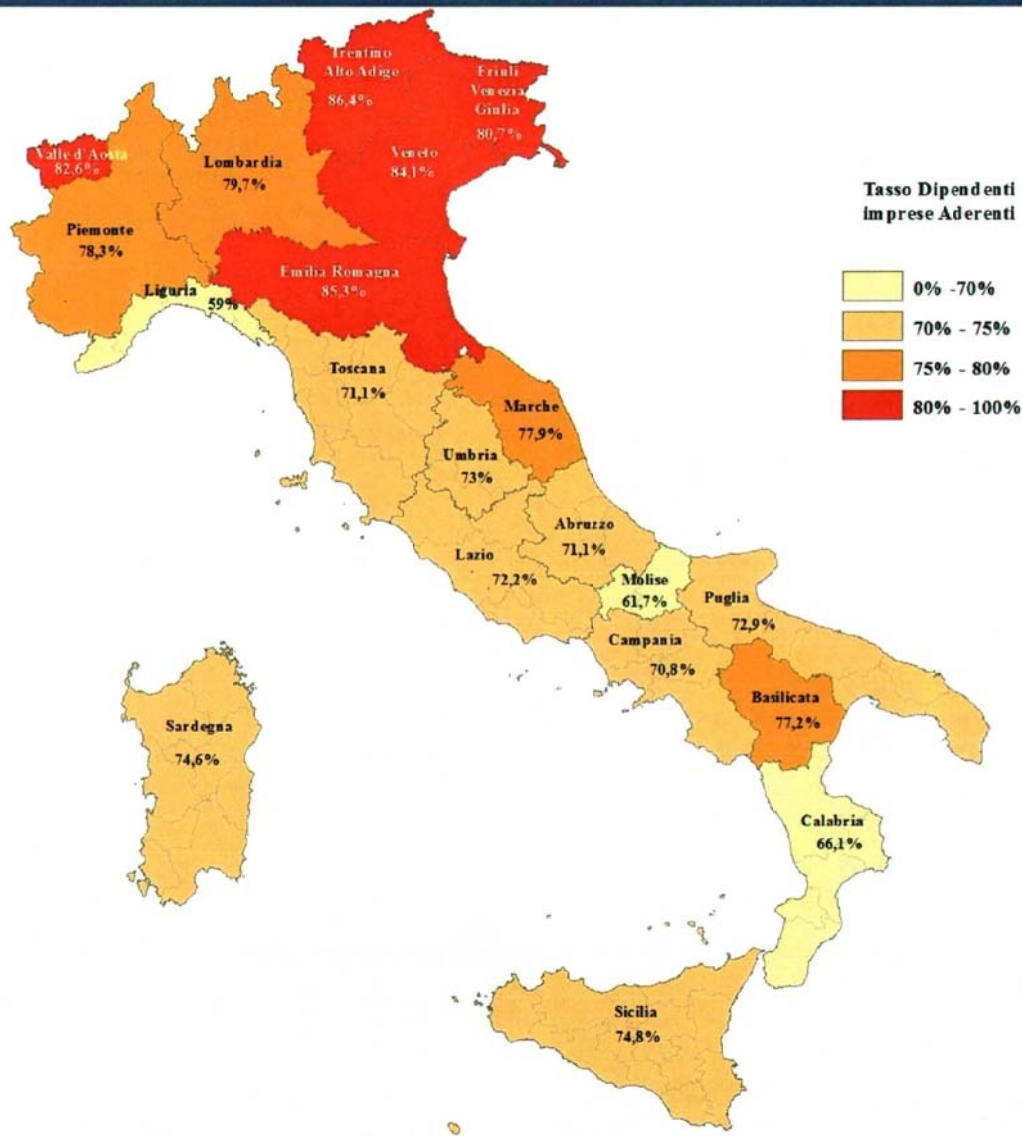


Percentuale di dipendenti delle imprese aderenti ai Fondi sul totale dipendenti del settore privato (per regione)



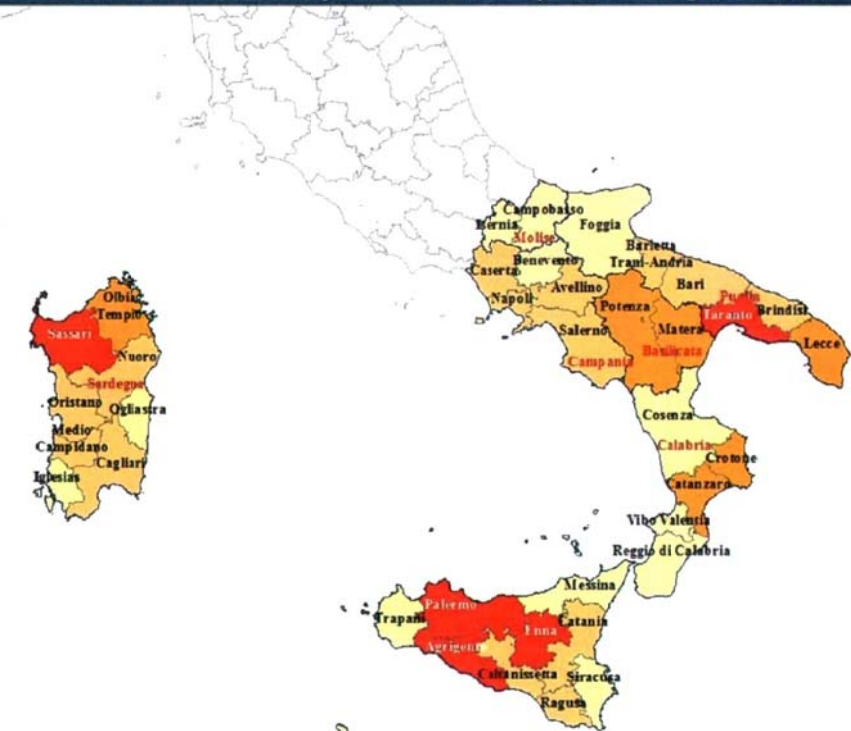
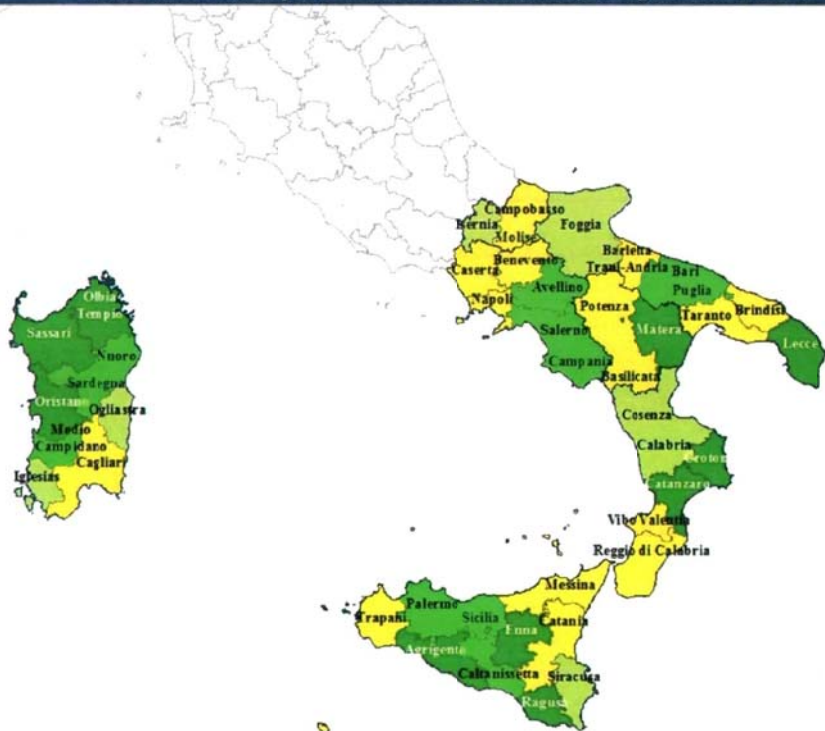
Regioni	Dipendenti imprese aderenti	Tasso
Piemonte	740.699	78,3%
Valle d'Aosta	18.136	82,6%
Lombardia	2.288.488	79,7%
Trentino Alto Adige	208.016	86,4%
Veneto	962.546	84,1%
Friuli Venezia Giulia	202.968	80,7%
Liguria	160.448	59,0%
Emilia Romagna	944.459	85,3%
Toscana	504.042	71,1%
Umbria	116.478	73,0%
Marche	237.118	77,9%
Lazio	1.009.918	72,2%
Abruzzo	145.100	71,1%
Molise	19.294	61,7%
Campania	446.945	70,8%
Puglia	320.144	72,9%
Basilicata	48.546	77,2%
Calabria	102.050	66,1%
Sicilia	348.248	74,8%
Sardegna	146.664	74,6%





Macroarea Sud ed Isole - Percentuale di imprese aderenti ai Fondi sul totale imprese attive con dipendenti (Dettaglio Provinciale)

Macroarea Sud ed Isole - Percentuale di dipendenti delle imprese aderenti ai Fondi sul totale dipendenti del settore privato (Dettaglio Provinciale)



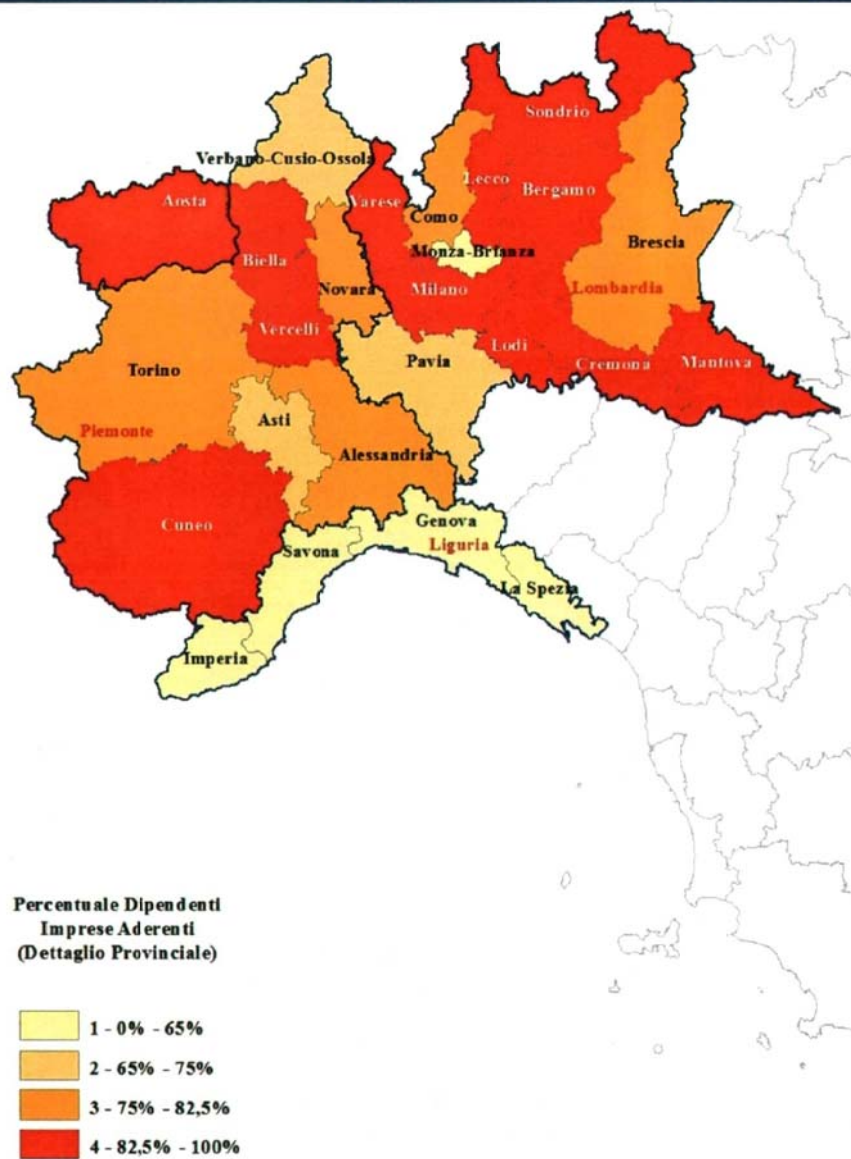
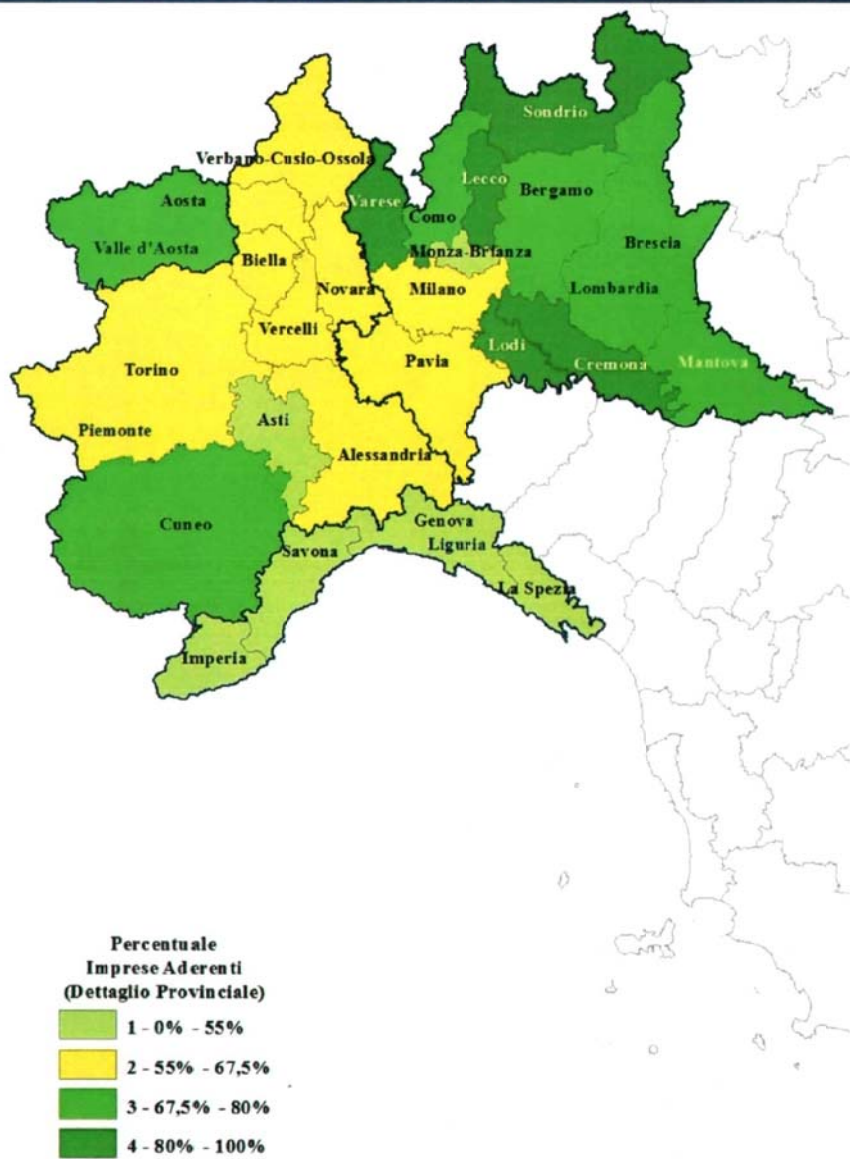
Percentuale  
Imprese Aderenti  
(Dettaglio Provinciale)

- 1 - 0% - 55%
- 2 - 55% - 67,5%
- 3 - 67,5% - 80%
- 4 - 80% - 100%

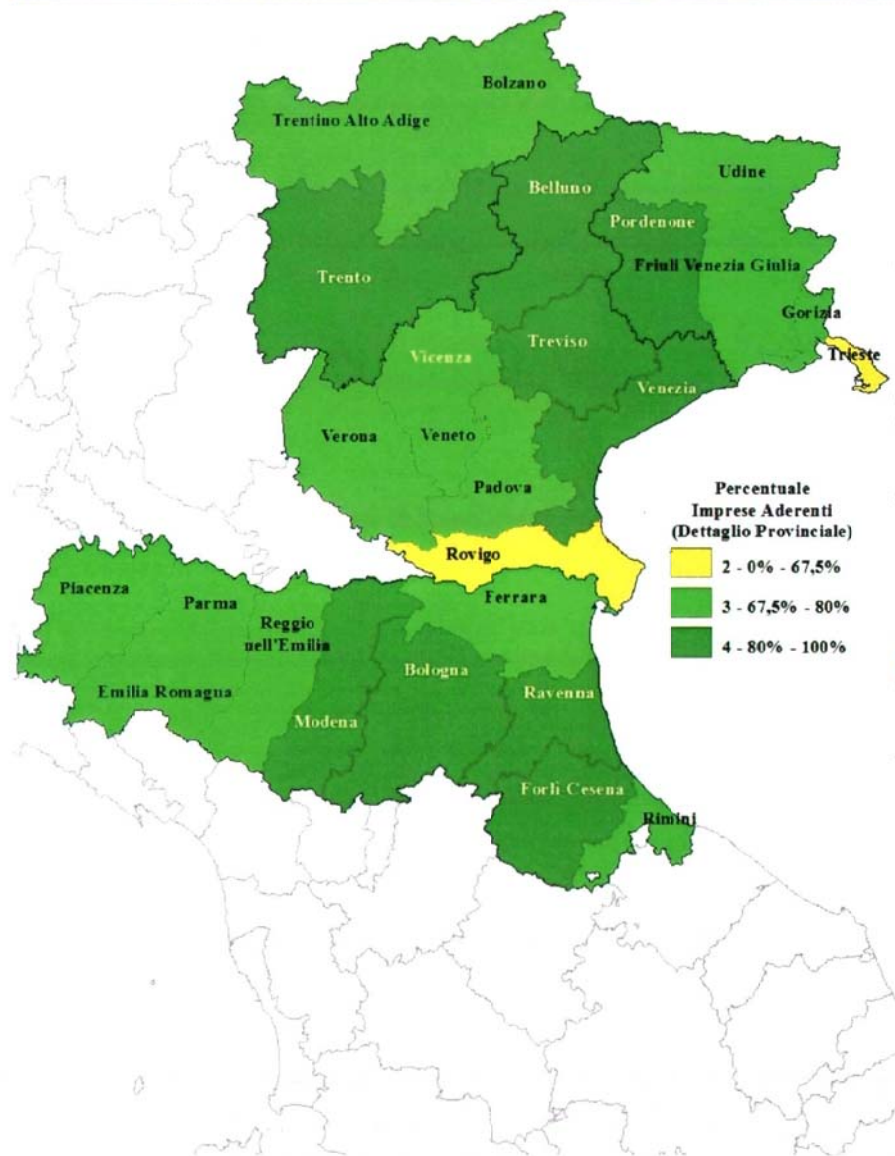
Percentuale Dipendenti  
Imprese Aderenti  
(Dettaglio Provinciale)

- 1 - 0% - 65%
- 2 - 65% - 75%
- 3 - 75% - 82,5%
- 4 - 82,5% - 100%

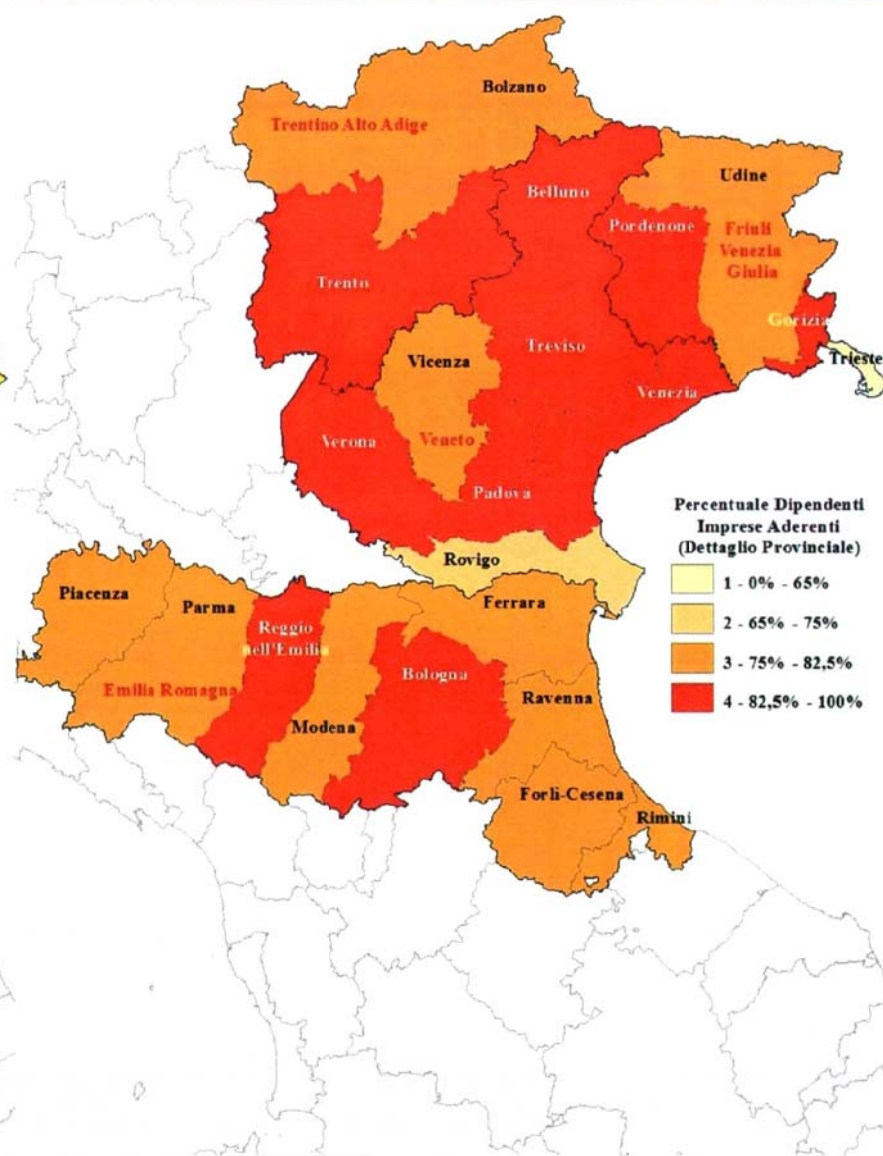
**Macroarea Nord Ovest - Percentuale di imprese aderenti ai Fondi sul totale imprese attive con dipendenti (Dettaglio Provinciale)**      **Macroarea Nord Ovest - Percentuale di dipendenti delle imprese aderenti ai Fondi sul totale dipendenti del settore privato (Dettaglio Provinciale)**



Macroarea Nord Est - Percentuale di imprese aderenti ai Fondi sul totale imprese attive con dipendenti (Dettaglio Provinciale)

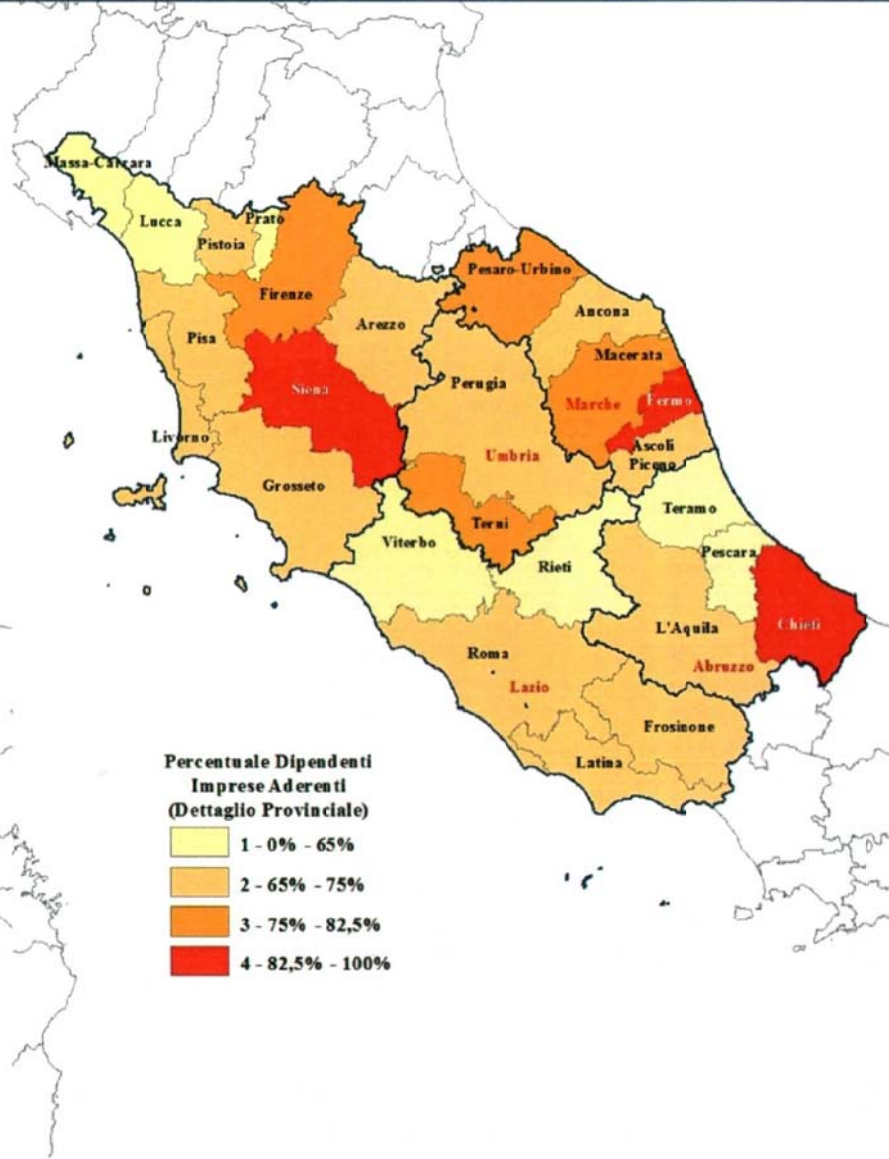
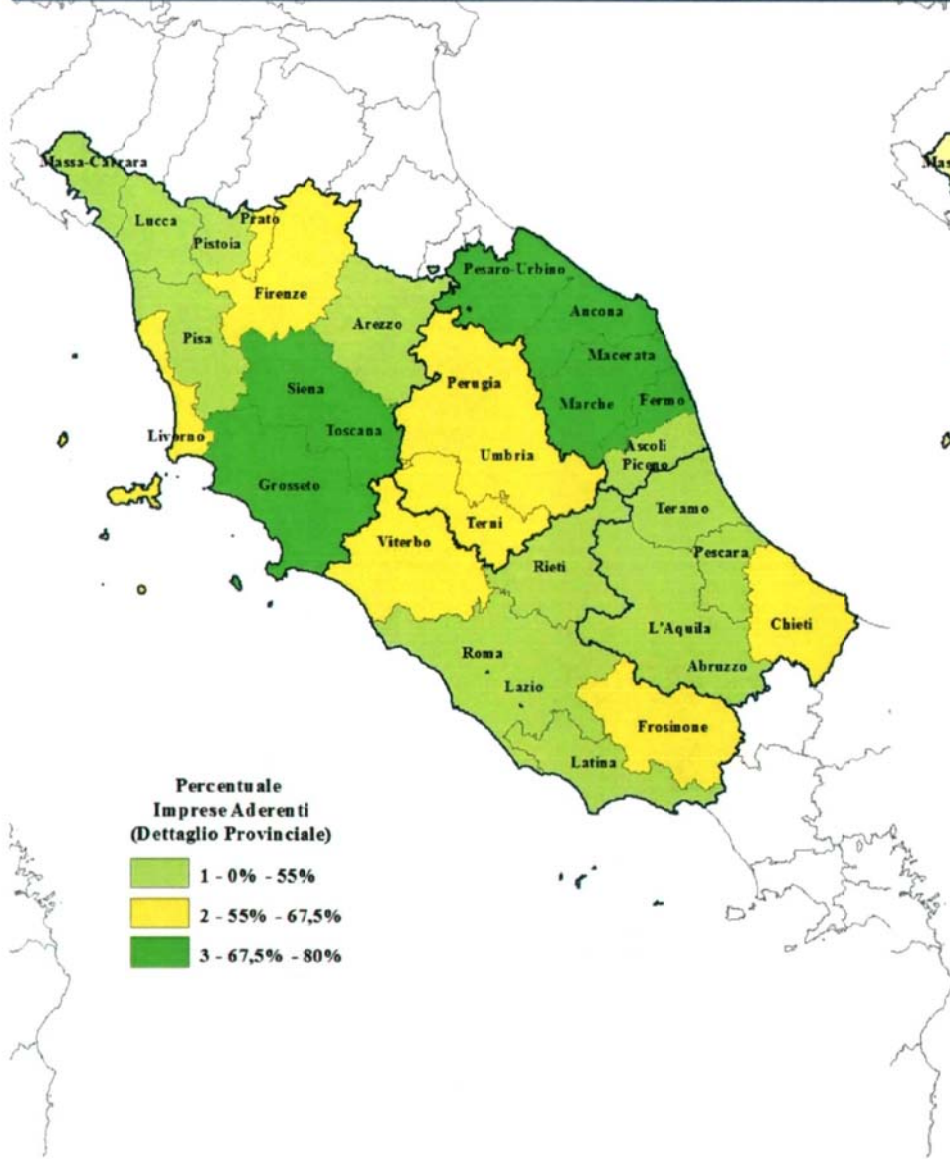


Macroarea Nord Est - Percentuale di dipendenti delle imprese aderenti ai Fondi sul totale dipendenti del settore privato (Dettaglio Provinciale)



Macroarea Centro - Percentuale di imprese aderenti ai Fondi sul totale imprese attive con dipendenti (Dettaglio Provinciale)

Macroarea Centro - Percentuale di dipendenti delle imprese aderenti ai Fondi sul totale dipendenti del settore privato (Dettaglio Provinciale)





*Ministero del Lavoro  
e delle Politiche Sociali*

Direzione Generale per le Politiche Attive e  
Passive del Lavoro  
Divisione II

*Alla* Ministero degli Affari Esteri  
Direzione generale per gli affari  
politici e di sicurezza  
Unità per i paesi dell'America  
Settentrionale

Ministero Sviluppo Economico  
Dipartimento per l'Internazionalizzazione  
D.G. Politica Commerciale Internazionale  
Div I c.a. Dr.ssa Iorio

**LORO INDIRIZZI MAIL**

[dgapua@esteri.it](mailto:dgapua@esteri.it)  
[polcomsegr@mise.gov.it](mailto:polcomsegr@mise.gov.it)  
[polcom1@mise.gov.it](mailto:polcom1@mise.gov.it)

Prot. n.

Allegati: 1

Rif. nota prot. n. **0291227**  
del **23/12/2013**

**Oggetto:** XVII revisione amministrativa antisovvenzioni sulle esportazioni di pasta verso gli Stati Uniti. Richiesta informazioni.

In riferimento alla nota a margine, si comunica che agli atti della scrivente, non risultano notizie inerenti le Società sotto elencate per il periodo 1° gennaio-31 dicembre 2012 per quanto riguarda contributi alla formazione né di Fondo Sociale Europeo né ai sensi della legge 236/93:

- **De Cecco S.p.A.** di Fara San Martino (Chieti)
- **De Matteis Agroalimentare S.p.A.** di Flumeri (Avellino)

**IL DIRIGENTE**  
dr.ssa Loredana Cafarda