



### Stranieri

Gli stranieri risultati coinvolti nel narcotraffico sono stati 20 e corrispondono allo 0,20% dei segnalati a livello nazionale.

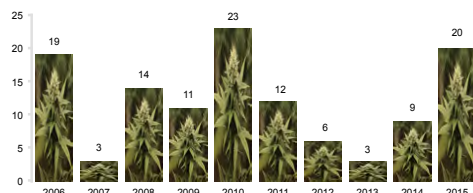
La nazionalità prevalente è quella albanese.

Le denunce hanno riguardato esclusivamente il reato di traffico illecito.

Stranieri segnalati all'A.G.		2015	% sul 2014
Tipo di denuncia	Arresto	8	33,33
	Libertà	12	300,00
	Irreperibilità	-	--
Tipo di reato	Traffico illecito (Art.73)	20	122,22
	Ass. finalizzata al traffico (Art.74)	-	--
	Altri reati	-	--
Sesso	Maschile	20	150,00
	Femminile	-	-100,00
Età	Maggiorenni	20	122,22
	Minorenni	-	--
Nazionalità (prime 5)	Albanesi	13	160,00
	Marocchini	5	400,00
	Romeni	1	0,00
	Gambiani	1	0,00
	Tunisini	-	-100,00
	Altre nazionalità	-	--
<b>Totale</b>		<b>20</b>	<b>122,22</b>

Nell'ultimo decennio il valore più alto si è avuto nel 2010 con 23, mentre quello più basso nel 2007 e 2013 con 3.

Stranieri segnalati - andamento decennale

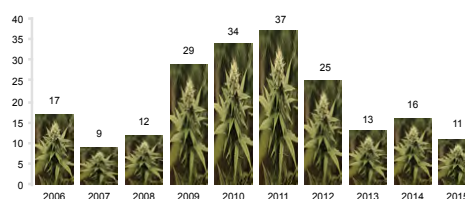


### Donne

Le donne segnalate sono state 11, corrispondenti allo 0,55% delle donne segnalate a livello nazionale.

Nell'ultimo decennio il valore più alto si è avuto nel 2011 con 37, mentre quello più basso nel 2007 con 9.

Donne segnalate- andamento decennale

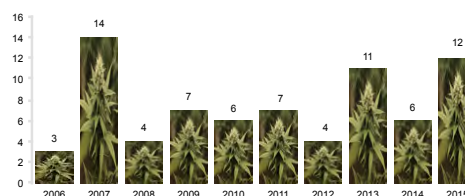


### Minori

I minori segnalati sono stati 12, corrispondenti all' 1,07% dei minori segnalati a livello nazionale.

Nell'ultimo decennio il valore più alto si è avuto nel 2007 con 14, mentre quello più basso nel 2006 con 3.

Minori segnalati - andamento decennale

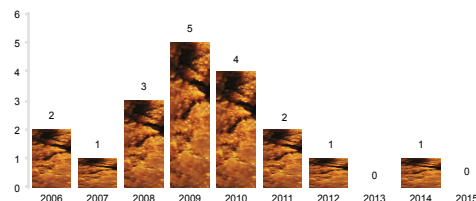


### DECESSI

Nel 2015 non sono stati registrati casi di decesso connessi con l'abuso di stupefacenti.

Nell'ultimo decennio il valore più alto si è avuto nel 2009 con 5, mentre non si sono verificati casi nel 2013 e 2015.

Decessi - andamento decennale

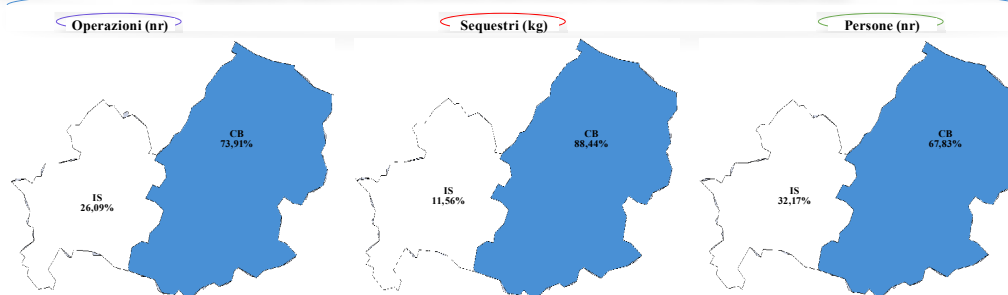




## LE PROVINCE

Province		CB	IS
<b>Operazioni antidroga</b>			
	(nr)	68	24
<b>Sostanze sequestrate</b>			
Cocaina	(kg)	0,34	0,02
Eroina	(kg)	0,39	0,07
Hashish	(kg)	4,47	0,52
Marijuana	(kg)	7,52	1,06
Piante di cannabis	(nr)	23	1
Droghe sintetiche	(kg)	-	-
	(nr)	1	-
Altre droghe	(kg)	-	-
	(nr)	-	-
<b>Totale</b>	(kg)	<b>12,73</b>	<b>1,66</b>
	(nr)	<b>1</b>	<b>-</b>
	(piante)	<b>23</b>	<b>1</b>
<b>Persone segnalate</b>			
Tipo di reato	Traffico illecito (Art.73)	78	37
	Ass. finalizzata al traffico (Art.74)	-	-
	Altri reati	-	-
Nazionalità	Italiani	63	32
	Stranieri	15	5
Età	Maggiorenni	70	33
	Minorenni	8	4
Sesso	Maschile	74	30
	Femminile	4	7
<b>Totale</b>		<b>78</b>	<b>37</b>

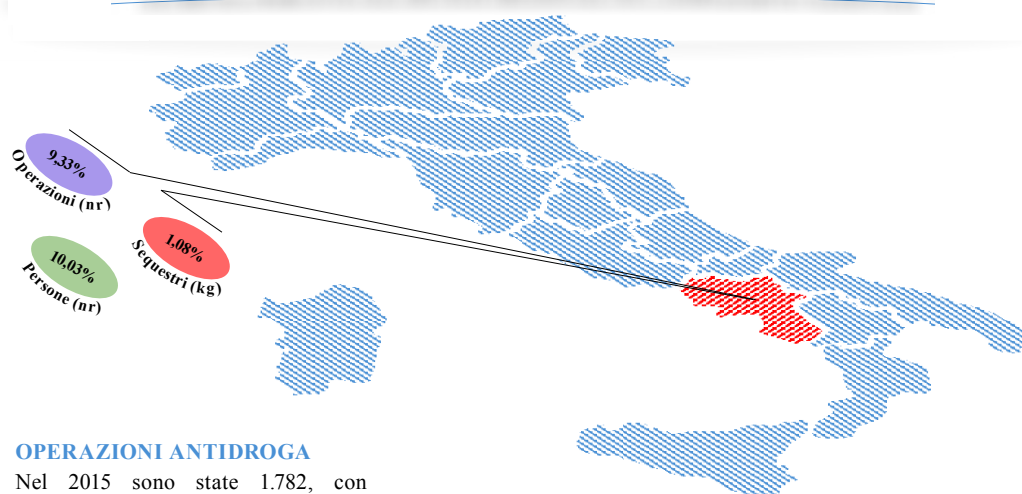
## INCIDENZA PERCENTUALE DEI DATI PROVINCIALI SUL COMPLESSIVO REGIONALE





## CAMPANIA

### INCIDENZA PERCENTUALE DEI DATI REGIONALI SUL COMPLESSIVO NAZIONALE




### OPERAZIONI ANTIDROGA

Nel 2015 sono state 1.782, con un decremento (-5,11%) rispetto all'anno precedente.

Negli ultimi dieci anni i due picchi massimi sono stati registrati nel 2012 con 2.355 e nel 2010 con 2.312; quelli minimi nell'anno in esame con 1.782 e nel 2014 con 1.878 operazioni.

#### Operazioni - andamento decennale (nr)



### SOSTANZE SEQUESTRATE

In questa regione è stato sequestrato l'1,42% di tutta la cocaina sequestrata a livello nazionale, il 3,15% dell'eroina, lo 0,86% dell'hashish e il 2,63% della marijuana e lo 0,28% delle droghe sintetiche (comprese e/o dosi).

Il sequestro quantitativamente più rilevante è stato quello relativo a kg 180 di hashish avvenuto a Marano di Napoli (NA) nel mese di dicembre.

Rispetto al 2014 si rileva un incremento dei sequestri di eroina, hashish e piante di cannabis; in decremento tutte le altre sostanze.

Sostanze sequestrate		2015	% sul 2014	
Cocaina	(kg)	57,67	-66,95	
Eroina	(kg)	24,18	1,20	
Cannabis	Hashish	(kg)	580,87	22,04
	Marijuana	(kg)	244,86	-60,18
	Piante di cannabis	(nr)	8.396	22,95
Droghe sintetiche	(kg)	0,67	-37,50	
	(nr)	74	--	
Altre droghe	(kg)	0,44	219,71	
	(nr)	68	58,14	
Totale	(kg)	908,70	-29,58	
	(nr)	142	230,23	
	(piante)	8.396	22,95	

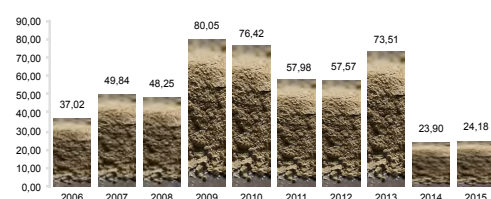
### Andamento decennale

Nei grafici che seguono è espresso l'andamento dei sequestri per tipo di droga nell'ultimo decennio, durante il quale si evidenziano i picchi massimi: per l'eroina nel 2009 kg 80,05; per la cocaina nel 2007 kg 914,98; per l'hashish nel 2009 kg 4.247,79; per la

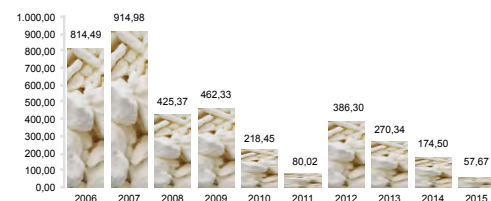


marijuana nel 2014 con kg 614,87, per le piante di cannabis nel 2009 con 35.693 e per le droghe sintetiche nel 2012 con 15.118 pastiglie.

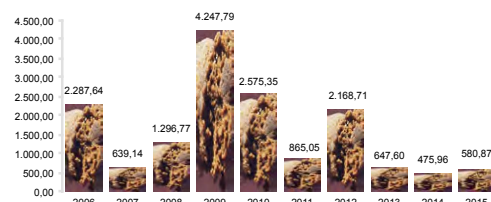
**Eroina (kg)**



**Cocaina (kg)**



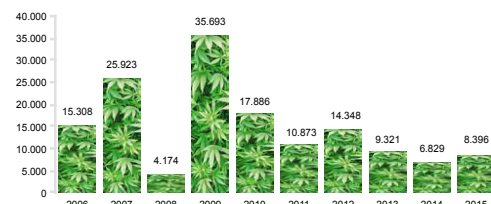
**Hashish (kg)**



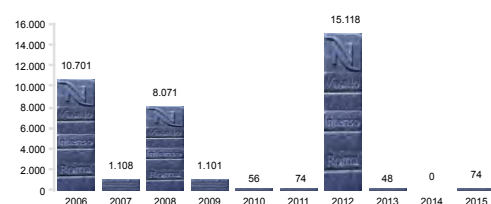
**Marijuana (kg)**



**Piante di cannabis (nr)**



**Droghe sintetiche (nr)**



**PERSONE SEGNALATE ALL'A.G.**


Sono state segnalate complessivamente 2.779 persone all'Autorità giudiziaria per reati sugli stupefacenti, in calo (-6,24%) rispetto all'anno precedente, corrispondenti al 10,03% del totale nazionale.

Le denunce hanno riguardato per l'85,82% il reato di traffico illecito e per il 14,14% quello di associazione finalizzata al traffico di droga.

Persone segnalate all'A. G.		2015	% sul 2014
Tipo di denuncia	Arresto	2.329	-9,27
	Libertà	431	18,08
	Irreperibilità	19	-40,63
Tipo di reato	Traffico illecito (Art.73)	2.385	-3,64
	Ass. finalizzata al traffico (Art.74)	393	-19,63
	Altri reati	1	--
Nazionalità	Italiani	2.400	-8,92
	Stranieri	379	15,20
Sesso	Maschile	2.501	-6,08
	Femminile	278	-7,64
Età	maggioresenni	2.693	-7,01
	Minorenni	86	26,47
<b>Totale</b>		<b>2.779</b>	<b>-6,24</b>

Nell'ultimo decennio i valori più alti si sono avuti nel 2010 con 4.016 e nel 2007 con 3.797; i dati più bassi nel 2015 con 2.779 e 2014 con 2.964.

**Persone segnalate - andamento decennale**





### Stranieri

Gli stranieri risultati coinvolti nel narcotraffico sono stati 379 e corrispondono al 3,74% dei segnalati a livello nazionale.


Le nazionalità prevalenti sono quella gambiana, marocchina e nigeriana.

Le denunce hanno riguardato per il 96,57% il reato di traffico illecito.

Stranieri segnalati all'A.G.		2015	% sul 2014
Tipo di denuncia	Arresto	353	22,57
	Libertà	21	-43,24
	Irreperibilità	5	25,00
Tipo di reato	Traffico illecito (Art.73)	366	20,39
	Ass. finalizzata al traffico (Art.74)	13	-48,00
	Altri reati	-	--
Sesso	Maschile	362	19,87
	Femminile	17	-37,04
Età	Maggiorenni	375	14,33
	Minorenni	4	300,00
Nazionalità (prime 5)	Gambiani	78	73,33
	Marocchini	49	8,89
	Nigeriani	45	-11,76
	Ghanesi	36	9,09
	Senegalesi	25	150,00
	Altre nazionalità	146	0,69
<b>Totale</b>		<b>379</b>	<b>15,20</b>

Nell'ultimo decennio il valore più alto si è avuto nel 2015 con 379, mentre quello più basso nel 2011 con 272.

Stranieri segnalati - andamento decennale




### Donne

Le donne segnalate sono state 278, corrispondenti al 13,98% delle donne segnalate a livello nazionale.

Nell'ultimo decennio il valore più alto si è avuto nel 2010 con 450, mentre quello più basso nel 2015 con 278.

Donne segnalate- andamento decennale




### Minori

I minori segnalati sono stati 86, corrispondenti al 7,64% dei minori segnalati a livello nazionale.

Nell'ultimo decennio il valore più alto si è avuto nel 2012 con 129, mentre quello più basso nel 2014 con 68.

Minori segnalati - andamento decennale



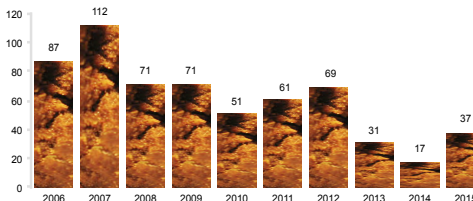
### DECESSI

I casi di decessi riconducibili all'abuso di sostanze stupefacenti sono stati 37, corrispondenti al 12,13% del totale nazionale.

In provincia di Napoli è stato registrato il maggior numero di decessi per abuso di stupefacenti (21).

Nell'ultimo decennio il valore più alto si è avuto nel 2007 con 112, mentre quello più basso nel 2014 con 17.

Decessi - andamento decennale






## LE PROVINCE

Province		NA	AV	BN	CE	SA
<b>Operazioni antidroga</b>						
	(nr)	1.256	48	53	208	217
<b>Sostanze sequestrate</b>						
Cocaina	(kg)	42,10	0,74	0,22	13,18	1,42
Eroina	(kg)	14,72	1,69	0,27	7,01	0,50
Cannabis	Hashish (kg)	488,97	1,82	5,66	10,24	74,19
	Marijuana (kg)	133,78	72,57	0,57	22,09	15,85
Piante di cannabis	(nr)	7.234	94	119	294	655
Droghe sintetiche	(kg)	0,22	-	-	0,07	0,37
	(nr)	58	-	-	11	5
Altre droghe	(kg)	0,20	-	-	0,24	-
	(nr)	52	-	-	1	15
Totale	(kg)	679,98	76,82	6,73	52,84	92,34
	(nr)	110	0	0	12	20
	(piante)	7.234	94	119	294	655
<b>Persone segnalate</b>						
Tipo di reato	Traffico illecito (Art.73)	1.549	138	63	336	299
	Ass. finalizzata al traffico (Art.74)	325	-	8	47	13
	Altri reati	1	-	-	-	-
Nazionalità	Italiani	1.641	133	70	275	281
	Stranieri	234	5	1	108	31
Età	Maggiorenni	1.815	136	71	373	298
	Minorenni	60	2	0	10	14
Sesso	Maschile	1.693	127	64	337	280
	Femminile	182	11	7	46	32
Totale		1.875	138	71	383	312

## INCIDENZA PERCENTUALE DEI DATI PROVINCIALI SUL COMPLESSIVO REGIONALE





## PUGLIA

### INCIDENZA PERCENTUALE DEI DATI REGIONALI SUL COMPLESSIVO NAZIONALE




#### OPERAZIONI ANTIDROGA

Nel 2015 sono state 1.405, con un decremento (-11,86%) rispetto all'anno precedente.

Negli ultimi dieci anni i due picchi massimi sono stati registrati nel 2011 con 1.618 e nel 2013 con 1.612; quelli minimi nel 2008 con 1.142 e nel 2007 con 1.208 operazioni.

#### Operazioni - andamento decennale (nr)



#### SOSTANZE SEQUESTRATE

In questa regione è stato sequestrato l'1,82% di tutta la cocaina sequestrata a livello nazionale, il 5,79% dell'eroina, il 2,71% dell'hashish, il 37,79% della marijuana e il 2,51% delle droghe sintetiche (compresse e/o dosi).

Il sequestro quantitativamente più rilevante è stato quello relativo a kg 1.650 di marijuana avvenuto in Bari nel mese di novembre; da evidenziare che nella regione sono stati eseguiti altri sequestri rilevanti sempre di marijuana (ben 6 che vanno dai 100 fino ai 612 kg).

Rispetto al 2014 si rileva un incremento dei sequestri di cocaina e hashish; in decremento tutte le altre sostanze.

Sostanze sequestrate	2015	% sul 2014
Cocaina (kg)	73,84	55,15
Eroina (kg)	44,42	-57,70
Hashish (kg)	1.838,40	1.415,53
Marijuana (kg)	3.519,03	-76,00
Piante di cannabis (nr)	3.029	-77,71
Droghe sintetiche (kg)	0,45	-58,51
Droghe sintetiche (nr)	669	8,78
Altre droghe (kg)	4,05	-82,21
Altre droghe (nr)	27.477	2.323,02
<b>Totale (kg)</b>	<b>5.480,17</b>	<b>-63,38</b>
<b>Totale (nr)</b>	<b>28.146</b>	<b>1.509,26</b>
<b>Totale (piante)</b>	<b>3.029</b>	<b>-77,71</b>

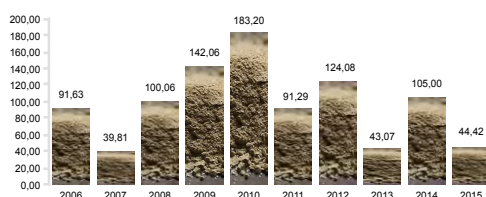
#### Andamento decennale

Nei grafici che seguono è espresso l'andamento dei sequestri per tipo di droga nell'ultimo decennio, si evidenziano i picchi massimi: per l'eroina nel 2010 kg 183,20; per la cocaina nel 2006 kg 105,24; per l'hashish nel 2015 kg 1.838,40; per la marijuana nel

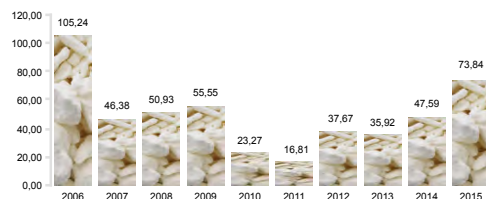


2014 kg 14.665,58, per le piante di cannabis nel 2012 con 4.002.644 e per le droghe sintetiche nel 2007 con 887 pastiglie.

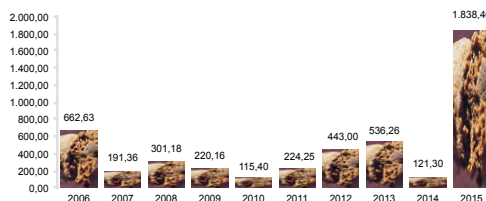
**Eroina (kg)**



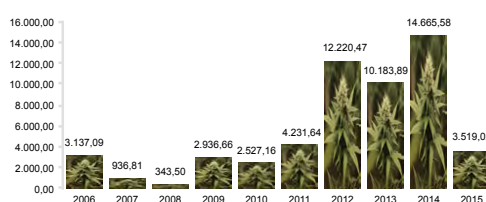
**Cocaina (kg)**



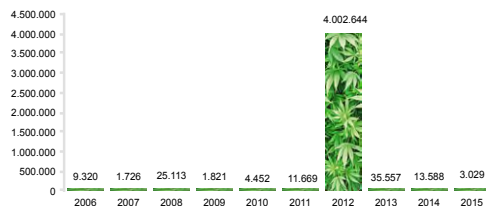
**Hashish (kg)**



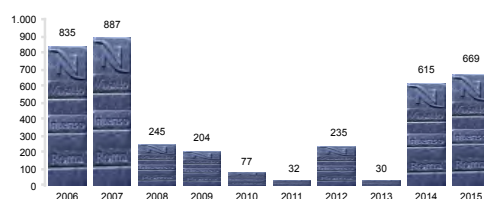
**Marijuana (kg)**



**Piante di cannabis (nr)**



**Droghe sintetiche (nr)**



**PERSONE SEGNALATE ALL'A.G.**


Sono state segnalate complessivamente 2.125 persone all'Autorità giudiziaria per reati sugli stupefacenti, in forte flessione (-16,86%) rispetto all'anno precedente, corrispondenti al 7,67% del totale nazionale.

Le denunce hanno riguardato per l'80,52% il reato di traffico illecito e per il restante 19,48% quello di associazione finalizzata al traffico di droga.

Persone segnalate all'A. G.		2015	% sul 2014
Tipo di denuncia	Arresto	1.572	-20,12
	Libertà	545	-4,89
	Irreperibilità	8	-46,67
Tipo di reato	Traffico illecito (Art.73)	1.711	-20,49
	Ass. finalizzata al traffico (Art.74)	414	2,48
	Altri reati	-	-
Nazionalità	Italiani	1.942	-14,94
	Stranieri	183	-32,97
Sesso	Maschile	1.967	-17,63
	Femminile	158	-5,95
Età	maggioresni	2.040	-17,64
	Minorenni	85	7,59
<b>Totale</b>		<b>2.125</b>	<b>-16,86</b>

Nell'ultimo decennio i valori più alti si sono avuti nel 2012 con 2.686 e nel 2013 con 2.677; i dati più bassi nel 2009 con 1.962 e 2008 con 2.056.

**Persone segnalate - andamento decennale**







### Stranieri

Gli stranieri risultati coinvolti nel narcotraffico sono stati 183 e corrispondono all'1,81% dei segnalati a livello nazionale.

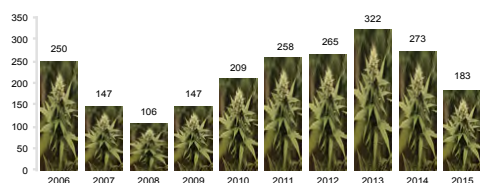
Le nazionalità prevalenti sono quella albanese e gambiana.

Le denunce hanno riguardato per l'83,06% il reato di traffico illecito.

Stranieri segnalati all'A.G.		2015	% sul 2014
Tipo di denuncia	Arresto	121	-50,81
	Libertà	61	134,62
	Irreperibilità	1	0,00
Tipo di reato	Traffico illecito (Art.73)	152	-32,14
	Ass. finalizzata al traffico (Art.74)	31	-36,73
	Altri reati	-	--
Sesso	Maschile	172	-34,35
	Femminile	11	0,00
Età	Maggiorenni	180	-33,58
	Minorenni	3	50,00
Nazionalità (prime 5)	Albanesi	68	-33,98
	Gambiani	29	-34,09
	Tunisini	11	22,22
	Romeni	11	-42,11
	Marocchini	10	-16,67
	Altre nazionalità	54	-36,47
<b>Totale</b>		<b>183</b>	<b>-32,97</b>

Nell'ultimo decennio il valore più alto si è avuto nel 2013 con 322, mentre quello più basso nel 2008 con 106.

Stranieri segnalati - andamento decennale

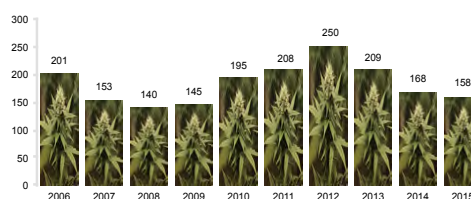


### Donne

Le donne segnalate sono state 158, corrispondenti al 7,95% delle donne segnalate a livello nazionale.

Nell'ultimo decennio il valore più alto si è avuto nel 2012 con 250, mentre quello più basso nel 2008 con 140.

Donne segnalate- andamento decennale




### Minori

I minori segnalati sono stati 85, corrispondenti al 7,56% dei minori segnalati a livello nazionale.

Nell'ultimo decennio il valore più alto si è avuto nel 2011 con 108, mentre quello più basso nel 2008 con 74.

Minori segnalati - andamento decennale

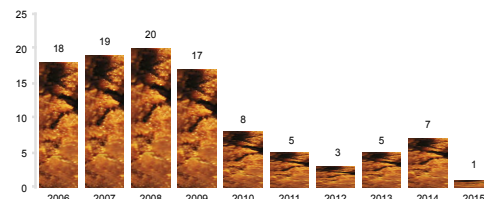


### DECESSI

In questa regione si è registrato un solo caso di decesso in provincia di Brindisi connesso con l'abuso di stupefacenti, corrispondente allo 0,33% del totale nazionale.

Nell'ultimo decennio il valore più alto si è avuto nel 2008 con 20, mentre quello più basso nel 2015 con 1.

Decessi - andamento decennale






## LE PROVINCE

Province		BA	BR	BT	FG	LE	TA
<b>Operazioni antidroga</b>							
	(nr)	483	176	139	159	271	177
<b>Sostanze sequestrate</b>							
Cocaina	(kg)	14,97	42,65	1,02	4,85	7,09	3,26
Eroina	(kg)	26,28	0,27	0,04	0,33	11,77	5,73
Hashish	(kg)	1.645,28	21,29	27,67	46,92	46,79	50,45
Marijuana	(kg)	2.035,29	171,70	2,62	438,81	865,21	5,41
Piante di cannabis	(nr)	725	258	16	1.105	756	169
Droghe sintetiche	(kg)	0,08	0,09	-	0,01	0,23	0,05
	(nr)	4	7	-	3	200	455
Altre droghe	(kg)	3,89	0,12	-	-	0,03	-
	(nr)	93	27.003	121	17	243	0
<b>Totale</b>	(kg)	3.725,78	236,12	31,35	490,91	931,12	64,90
	(nr)	97	27.010	121	20	443	455
	(piante)	725	258	16	1.105	756	169
<b>Persone segnalate</b>							
Tipo di reato	Traffico illecito (Art.73)	626	178	186	210	296	215
	Ass. finalizzata al traffico (Art.74)	262	42	12	26	34	38
	Altri reati	-	-	-	-	-	-
Nazionalità	Italiani	784	207	191	229	281	250
	Stranieri	104	13	7	7	49	3
Età	Maggiorenni	848	213	184	231	316	248
	Minorenni	40	7	14	5	14	5
Sesso	Maschile	824	197	182	215	310	239
	Femminile	64	23	16	21	20	14
<b>Totale</b>		888	220	198	236	330	253

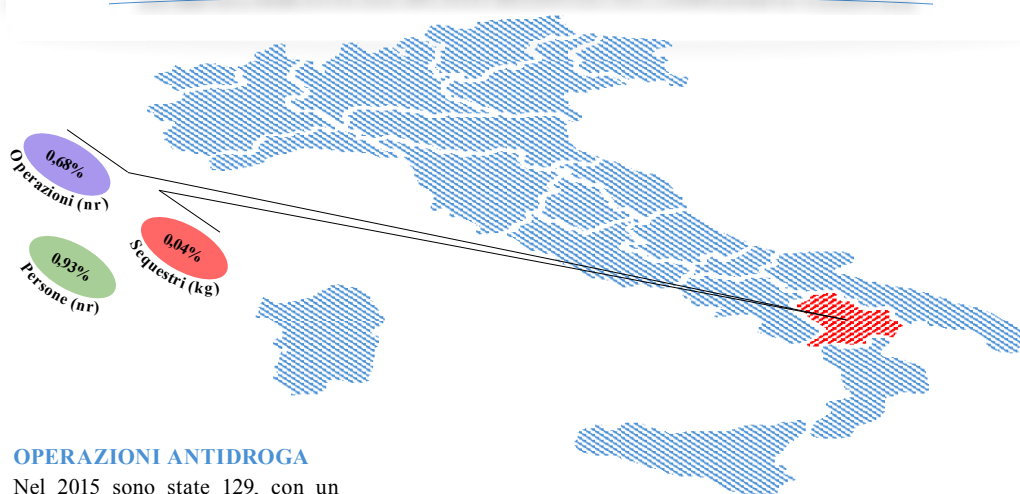
## INCIDENZA PERCENTUALE DEI DATI PROVINCIALI SUL COMPLESSIVO REGIONALE





## BASILICATA

### INCIDENZA PERCENTUALE DEI DATI REGIONALI SUL COMPLESSIVO NAZIONALE

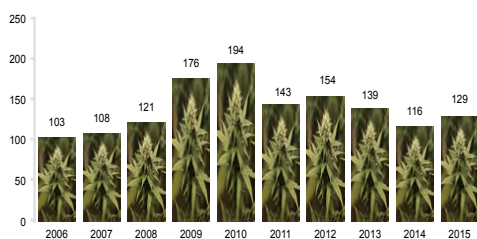


### OPERAZIONI ANTIDROGA

Nel 2015 sono state 129, con un incremento (+11,21%) rispetto all'anno precedente.

Negli ultimi dieci anni i due picchi massimi sono stati registrati nel 2010 con 194 e nel 2009 con 176; quelli minimi nel 2006 con 103 e nel 2007 con 108 operazioni.

Operazioni - andamento decennale (nr)



### SOSTANZE SEQUESTRATE

In questa regione è stato sequestrato lo 0,26% di tutta la cocaina sequestrata a livello nazionale, lo 0,05% dell'eroina, lo 0,01% dell'hashish, lo 0,15% della marijuana; irrilevanti i sequestri di droghe sintetiche. Il sequestro quantitativamente più rilevante è stato quello relativo a kg 12,20 di marijuana avvenuto a Colobraro (MT) nel mese di ottobre.

Rispetto al 2014 si rileva un incremento della cocaina; in diminuzione i sequestri di tutte le altre sostanze.

Sostanze sequestrate		2015	% sul 2014	
Cocaina	(kg)	10,42	102,67	
Eroina	(kg)	0,37	-99,03	
Cannabis	Hashish	(kg)	6,66	-89,87
	Marijuana	(kg)	14,10	-91,46
	Piante di cannabis	(nr)	717	-68,18
Droghe sintetiche	(kg)	0,01	600,00	
	(nr)	0	--	
Altre droghe	(kg)	-	--	
	(nr)	11	--	
Totale	(kg)	31,54	-88,47	
	(nr)	11	--	
	(piante)	717	-68,18	

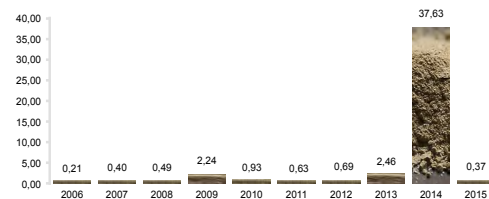
### Andamento decennale

Nei grafici che seguono è espresso l'andamento dei sequestri per tipo di droga nell'ultimo decennio, si evidenziano i picchi massimi: per l'eroina nel 2014 con kg 37,63; per la cocaina nel 2015 kg 10,41; per l'hashish nel 2011 kg 114,92; per la marijuana nel

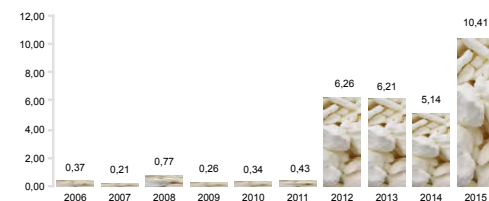


2014 con kg 165,03, per le piante di cannabis nel 2014 con 2.253 e per le droghe sintetiche nel 2011 con 95 pastiglie.

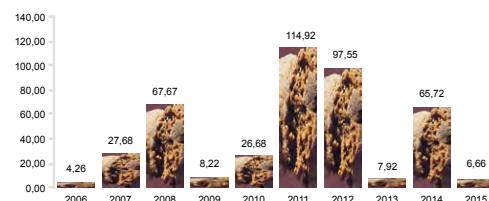
**Eroina (kg)**



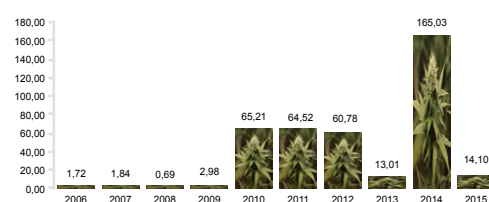
**Cocaina (kg)**



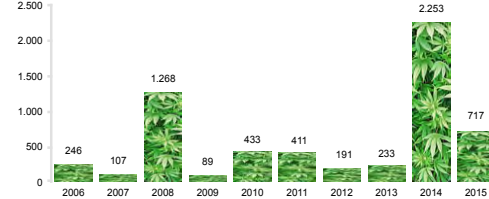
**Hashish (kg)**



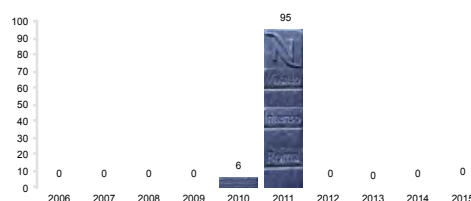
**Marijuana (kg)**



**Piante di cannabis (nr)**



**Droghe sintetiche (nr)**



**PERSONE SEGNALATE ALL'A.G.**

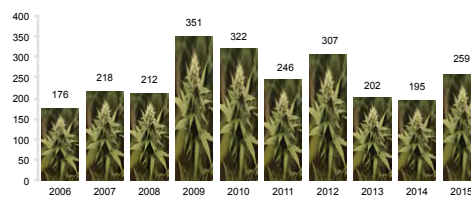
Sono state segnalate complessivamente 259 persone all'Autorità giudiziaria per reati sugli stupefacenti, con un rilevante incremento (+32,82%) rispetto all'anno precedente, corrispondenti allo 0,93% del totale nazionale.

Le denunce hanno riguardato per il 78,76% il reato di traffico illecito e per il restante 21,24% quello di associazione finalizzata al traffico di droga.

Persone segnalate all'A. G.		2015	% sul 2014
Tipo di denuncia	Arresto	126	-1,56
	Libertà	133	101,52
	Irreperibilità	-	-100,00
Tipo di reato	Traffico illecito (Art.73)	204	15,25
	Ass. finalizzata al traffico (Art.74)	55	205,56
	Altri reati	-	--
Nazionalità	Italiani	239	27,81
	Stranieri	20	150,00
Sesso	Maschile	241	33,15
	Femminile	18	28,57
Età	maggioresenni	249	31,75
	Minorenni	10	66,67
<b>Totale</b>		<b>259</b>	<b>32,82</b>

Nell'ultimo decennio i valori più alti si sono avuti nel 2009 con 351 e nel 2010 con 322; i dati più bassi nel 2006 con 176 e 2014 con 195.

**Persone segnalate - andamento decennale**





### Stranieri

Gli stranieri risultati coinvolti nel narcotraffico sono stati 20 e corrispondono allo 0,20% dei segnalati a livello nazionale.

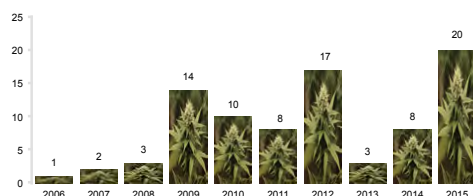
La nazionalità prevalente è quella albanese.

Le denunce hanno riguardato per il 45,00% il reato di traffico illecito, mentre per il restante 55,00% quello di associazione finalizzata al traffico.

Stranieri segnalati all'A.G.		2015	% sul 2014
Tipo di denuncia	Arresto	12	100,00
	Libertà	8	300,00
	Irreperibilità	-	--
Tipo di reato	Traffico illecito (Art.73)	9	12,50
	Ass. finalizzata al traffico (Art.74)	11	--
	Altri reati	-	--
Sesso	Maschile	18	125,00
	Femminile	2	--
Età	Maggiorenni	19	137,50
	Minorenni	1	--
Nazionalità (prime 5)	Albanesi	11	450,00
	Marocchini	4	--
	Romeni	1	-80,00
	Polacchi	1	--
	Egiziani	1	--
	Altre nazionalità	2	100,00
<b>Totale</b>		<b>20</b>	<b>150,00</b>

Nell'ultimo decennio il valore più alto si è avuto nel 2015 con 20, mentre quello più basso nel 2006 con 1.

Stranieri segnalati - andamento decennale

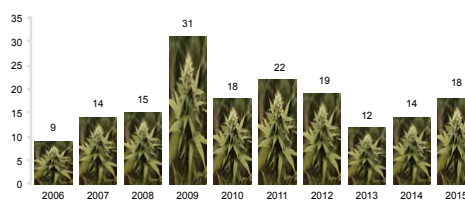


### Donne

Le donne segnalate sono state 18, corrispondenti allo 0,91% delle donne segnalate a livello nazionale.

Nell'ultimo decennio il valore più alto si è avuto nel 2009 con 31, mentre quello più basso nel 2006 con 9.

Donne segnalate- andamento decennale

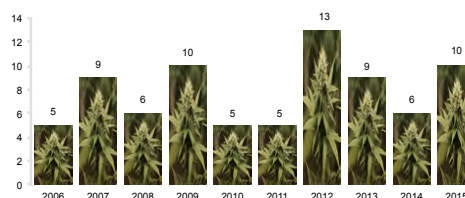


### Minori

I minori segnalati sono stati 10, corrispondenti allo 0,89% dei minori segnalati a livello nazionale.

Nell'ultimo decennio il valore più alto si è avuto nel 2012 con 13, mentre quello più basso nel 2006, 2010 e 2011 con 5.

Minori segnalati - andamento decennale

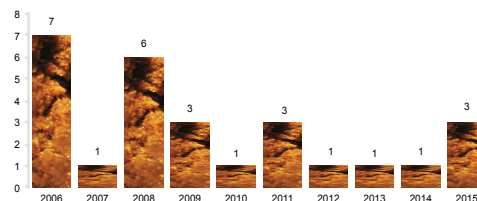


### DECESSI

I casi di decessi riconducibili all'abuso di sostanze stupefacenti sono stati 3, (Potenza 2 e Matera 1) corrispondenti al 0,98% del totale nazionale.

Nell'ultimo decennio il valore più alto si è avuto nel 2006 con 7, mentre quello più basso nel 2007, 2010, 2012, 2013 e 2014 con 1.

Decessi - andamento decennale

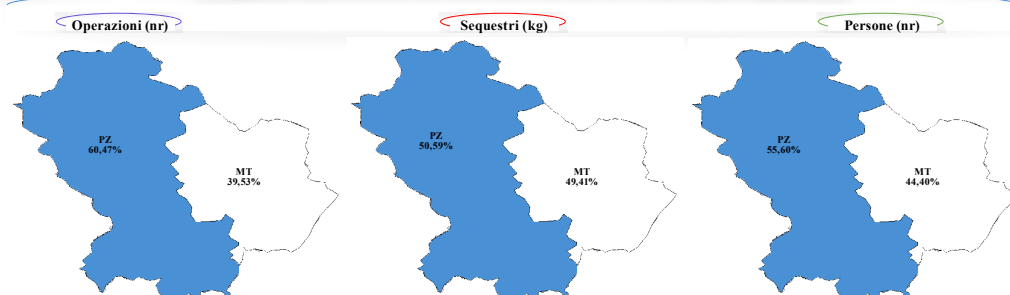




## LE PROVINCE

Province		MT	PZ
<b>Operazioni antidroga</b>			
	(nr)	51	78
<b>Sostanze sequestrate</b>			
Cocaina	(kg)	0,07	10,35
Eroina	(kg)	0,24	0,12
Hashish	(kg)	2,64	4,02
Marijuana	(kg)	12,64	1,46
Piante di cannabis	(nr)	395	322
Droghe sintetiche	(kg)	-	0,01
	(nr)	-	-
Altre droghe	(kg)	-	-
	(nr)	10	1
Totale	(kg)	15,59	15,96
	(nr)	10	1
	(piante)	395	322
<b>Persone segnalate</b>			
Tipo di reato	Traffico illecito (Art.73)	82	122
	Ass. finalizzata al traffico (Art.74)	33	22
	Altri reati	-	-
Nazionalità	Italiani	100	139
	Stranieri	15	5
Età	Maggiorenni	112	137
	Minorenni	3	7
Sesso	Maschile	109	132
	Femminile	6	12
Totale		115	144

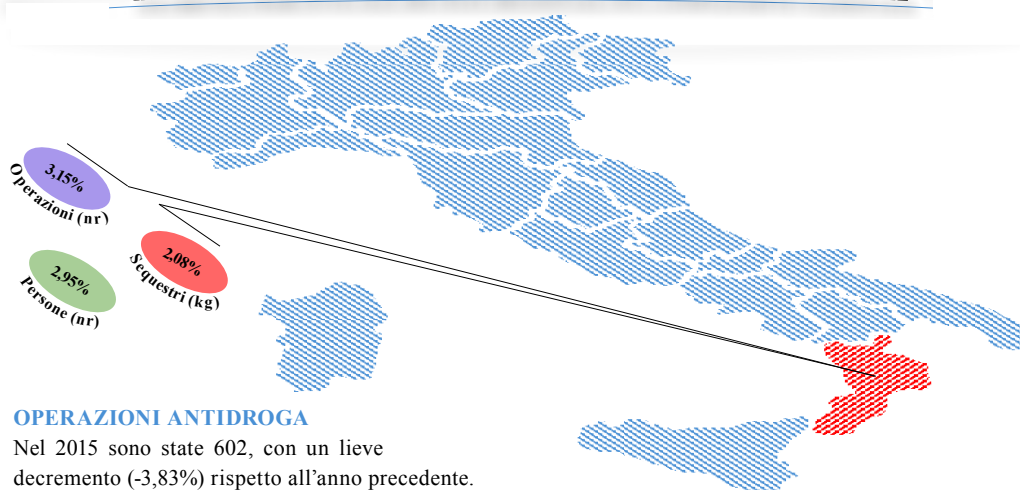
## INCIDENZA PERCENTUALE DEI DATI PROVINCIALI SUL COMPLESSIVO REGIONALE





## CALABRIA


### INCIDENZA PERCENTUALE DEI DATI REGIONALI SUL COMPLESSIVO NAZIONALE



#### OPERAZIONI ANTIDROGA

Nel 2015 sono state 602, con un lieve decremento (-3,83%) rispetto all'anno precedente. Negli ultimi dieci anni i due picchi massimi sono stati registrati nel 2008 con 725 e nel 2009 con 698; quelli minimi nel 2006 con 578 e nel 2012 con 592.

#### Operazioni - andamento decennale (nr)



#### SOSTANZE SEQUESTRATE

In questa regione è stato sequestrato il 20,90% di tutta la cocaina sequestrata a livello nazionale, il 3,03% dell'eroina, lo 0,44% dell'hashish, il 6,29% della marijuana e lo 0,06% delle droghe sintetiche (comprese e/o dosi).

Il sequestro quantitativamente più rilevante è stato quello relativo a kg 289,86 di cocaina avvenuto nel porto di Gioia Tauro (RC) nel mese di novembre.

Nel porto di Gioia Tauro (RC) in 7 casi (che variano da 19 a 289 kg) ne sono stati complessivamente sequestrati 743 kg (oltre l'87% dei sequestri di cocaina a livello regionale).

Rispetto al 2014 si rileva un incremento dei sequestri di eroina, hashish e piante di cannabis; in decremento tutte le altre sostanze.

Sostanze sequestrate	2015	% sul 2014
Cocaina (kg)	846,09	-41,58
Eroina (kg)	23,26	151,10
Cannabis Hashish (kg)	297,18	724,08
Marijuana (kg)	585,84	-64,13
Piante di cannabis (nr)	45.210	248,17
Droghe sintetiche (kg)	0,05	-51,09
(nr)	17	750,00
Altre droghe (kg)	0,01	-78,57
(nr)	11	-91,54
<b>Totale</b> (kg)	<b>1.752,42</b>	<b>-43,96</b>
(nr)	<b>28</b>	<b>-78,79</b>
(piante)	<b>45.210</b>	<b>248,17</b>

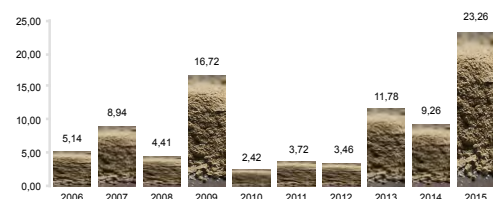
#### Andamento decennale

Nei grafici che seguono è espresso l'andamento dei sequestri per tipo di droga nell'ultimo decennio, durante il quale si evidenziano i picchi massimi: per l'eroina nel 2015 kg 23,26; per la cocaina nel 2012

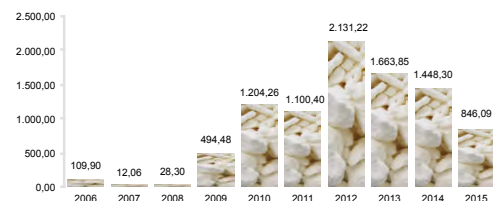


kg 2.131,21; per l'hashish nel 2015 kg 297,18; per la marijuana nel 2014 con kg 1.633,34, per le piante di cannabis nel 2008 con 59.892 e per le droghe sintetiche nel 2008 con 908 pastiglie.

**Eroina (kg)**



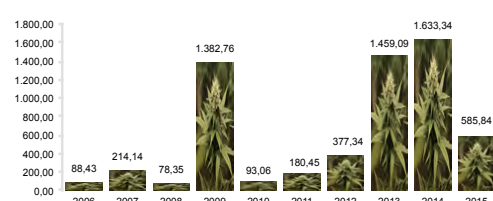
**Cocaina (kg)**



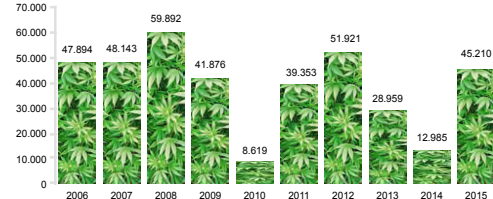
**Hashish (kg)**



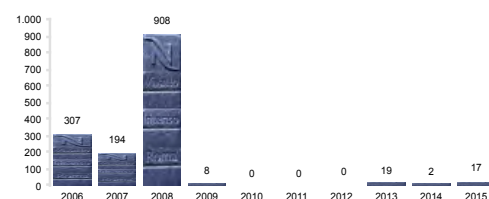
**Marijuana (kg)**



**Piante di cannabis (nr)**



**Droghe sintetiche (nr)**



**PERSONE SEGNALATE ALL'A.G.**

Sono state segnalate complessivamente 819 persone all'Autorità giudiziaria per reati sugli stupefacenti, in forte decremento (-23,31%) rispetto all'anno precedente, corrispondenti al 2,96% del totale nazionale.

Le denunce hanno riguardato per il 79,12% il reato di traffico illecito e per il restante 20,88% quello di associazione finalizzata al traffico di droga.

Persone segnalate all'A. G.		2015	% sul 2014
Tipo di denuncia	Arresto	610	-20,57
	Libertà	199	-29,18
	Irreperibilità	10	-47,37
Tipo di reato	Traffico illecito (Art.73)	648	-28,24
	Ass. finalizzata al traffico (Art.74)	171	3,64
	Altri reati	-	--
Nazionalità	Italiani	766	-22,31
	Stranieri	53	-35,37
Sesso	Maschile	759	-23,64
	Femminile	60	-18,92
Età	maggioresni	799	-22,95
	Minorenni	20	-35,48
<b>Totale</b>		<b>819</b>	<b>-23,31</b>

Nell'ultimo decennio i valori più alti si sono avuti nel 2007 con 1.328 e nel 2008 con 1.292; i dati più bassi nel 2015 con 819 e 2012 con 928.

**Persone segnalate - andamento decennale**

