


Persone Italiane e Straniere scomparse in Italia ancora da ricercare dal 1 gennaio 1974
Differenza Riepilogo
dal 31 dicembre 2013 – al 31 dicembre 2014
(elaborazione dati dicembre 2014)

Allegato 14

Differenza Riepilogo dal 31.12.2013 al 31.12.2014



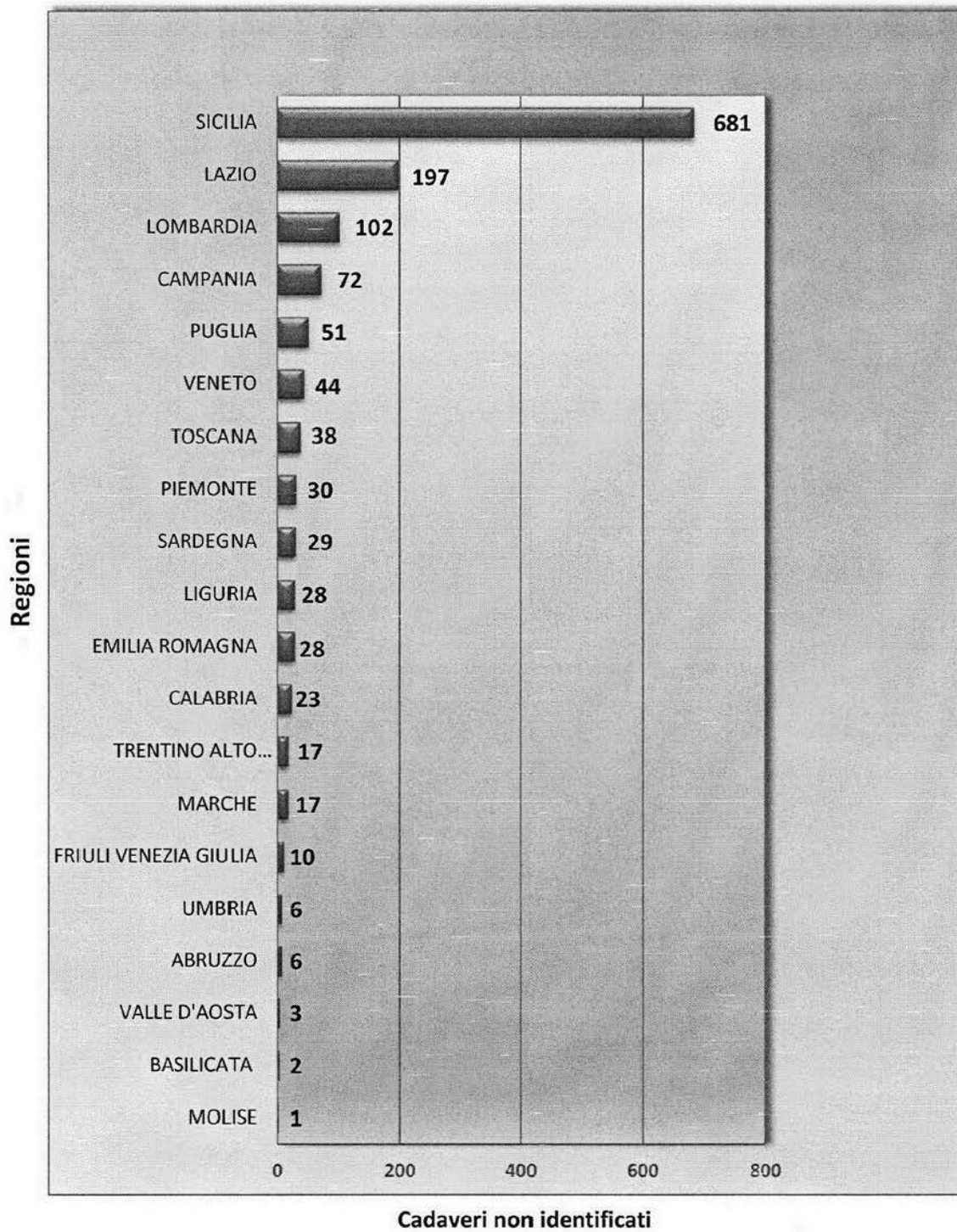
Censimento cadaveri non identificati

(al 31 dicembre 2014)

Allegato 15

Regione	Recuperati in mare	Recuperati in fiume / lago	Altro	Totale
ABRUZZO	2		4	6
BASILICATA			2	2
CALABRIA	12	1	10	23
CAMPANIA	5	1	66	72
EMILIA ROMAGNA	2	12	14	28
FRIULI VENEZIA GIULIA		2	8	10
LAZIO	5	45	147	197
LIGURIA	8		20	28
LOMBARDIA		23	79	102
MARCHE	7		10	17
MOLISE	1			1
PIEMONTE		6	24	30
PUGLIA	22	2	27	51
SARDEGNA	10		19	29
SICILIA	629		52	681
TOSCANA	6	8	24	38
TRENTINO ALTO ADIGE		4	13	17
UMBRIA		4	2	6
VALLE D'AOSTA			3	3
VENETO	1	18	25	44
Totale	710	126	549	1385

Fonte dati: Ufficio del Commissario Straordinario del Governo per le Persone Scomparse

Censimento cadaveri non identificati
(al 31 dicembre 2014)**Allegato 16**

Fonte dati: Ufficio del Commissario Straordinario del Governo per le Persone Scomparse

**Persone Italiane e Straniere scomparse in Italia e ancora da ricercare
dal 1974 - al 31 dicembre 2014**

Allegato 17

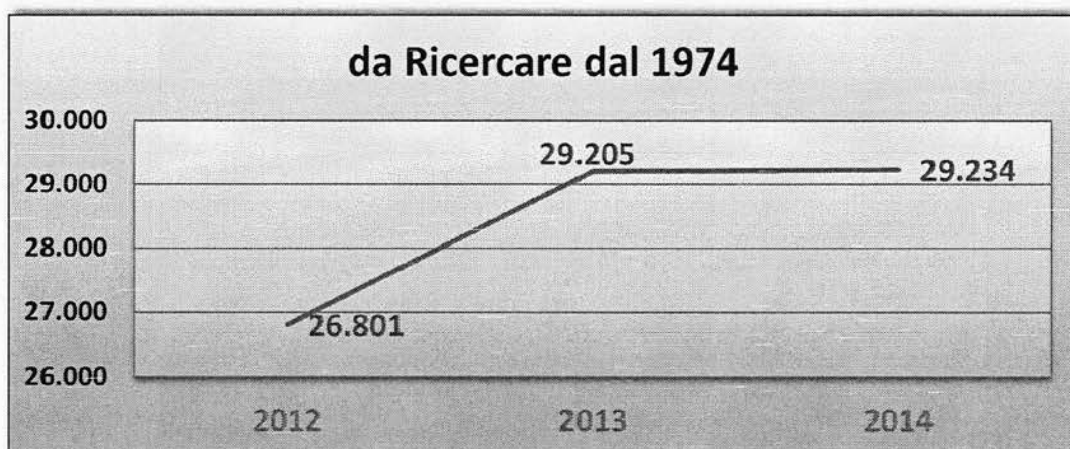
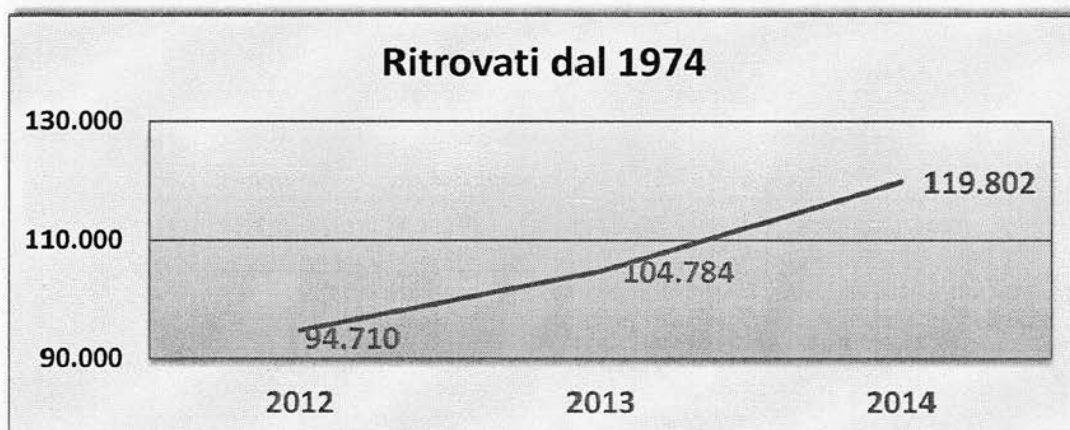
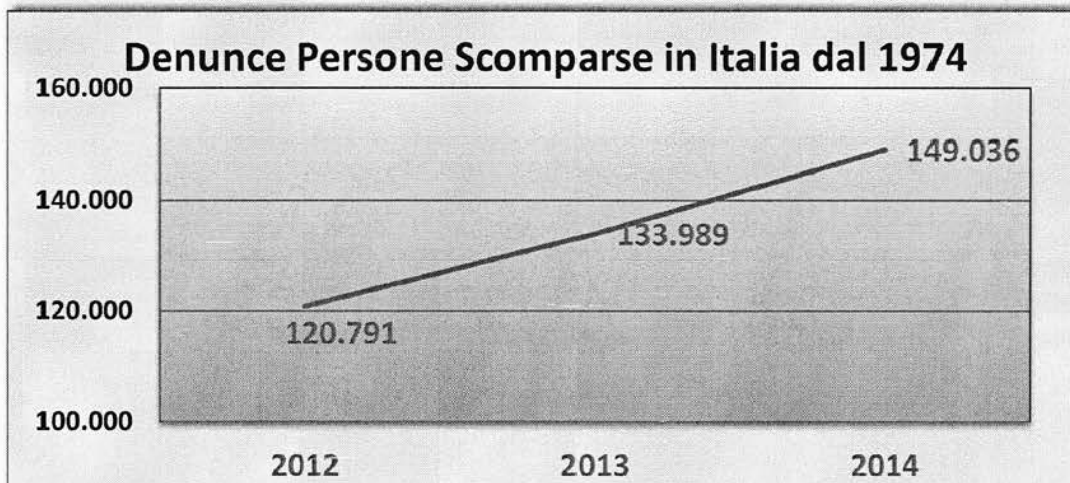
Persone Scomparse	2012	2013	2014
Denunce scomparsi dal 1974	120.791	133.989	149.036
Ritrovati dal 1974	94.710	104.784	119.802
Da ricercare dal 1974	26.801	29.205	29.234
Incremento denunce scomparsi	10.684	13.198	15.047
Incremento ritrovati	9.515	10.074	15.018
Incremento persone ancora da ricercare	1.889	2.404	29

Persone Scomparse	30/06/2014	31/12/2014	differenza tra i due semestri
denunce scomparsi dal 1974	140765	149.036	8.271
ritrovati dal 1974	111002	119.802 (80,3%)	8.800
da ricercare dal 1974	29763	29.234	-529

861 PERSONE IN PIU' RITROVATE NEL SOLO MESE DI GENNAIO 2015

**Persone Italiane e Straniere scomparse in Italia e ancora da ricercare
dal 1974 - al 31 dicembre 2014**

Allegato 17 bis

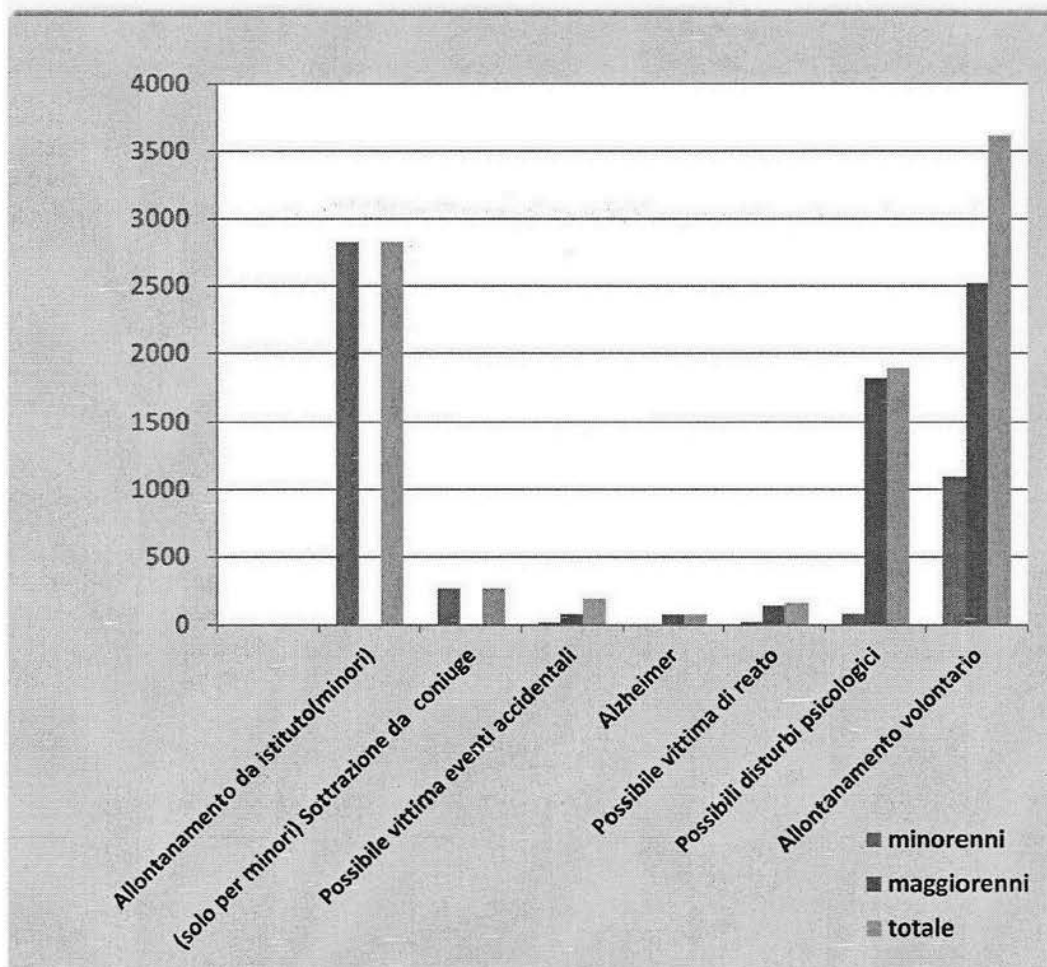


Allegato 18

9034 casi di persone scomparse in Italia e all'estero segnalati all'Ufficio del Commissario Straordinario del Governo dal 2007 al 31 DICEMBRE 2014									
Totale Casi									
<i>Motivazione della scomparsa</i>				Ritrovate in vita			Ritrovate non in vita		
	<i>minorenni</i>	<i>maggio- renni</i>	<i>totale</i>	<i>minorenni</i>	<i>maggio- renni</i>	<i>totale</i>	<i>minorenni</i>	<i>maggio- renni</i>	<i>totale</i>
Allontanamento da istituto(minori)	2826		2826	547		547			
(solo per minori) Sottrazione da coniuge	272		272	147		147			
Possibile vittima eventi accidentali	14	78	192	1	10	11	7	140	147
Alzheimer		76	76		41	41		17	17
Possibile vittima di reato	19	143	162	3	6	9	5	56	61
Possibili disturbi psicologici	79	1814	1893	60	1164	1224	6	374	380
Allontanamento volontario	1094	2519	3613	936	1935	2871			
TOTALE	4304	4630	9034	1694	3156	4850	18	587	605

Fonte dati: Ufficio del Commissario Straordinario del Governo per le Persone Scomparse

Casi di scomparsa seguiti dall'Ufficio
(dal 2007, anno di istituzione dell'Ufficio del Commissario Straordinario del Governo
per le Persone Scomparse, al 31 dicembre 2014)

Allegato 19**3.579 PERSONE ANCORA DA RICERCARE**

Fonte dati: Ufficio del Commissario Straordinario del Governo per le Persone Scomparse

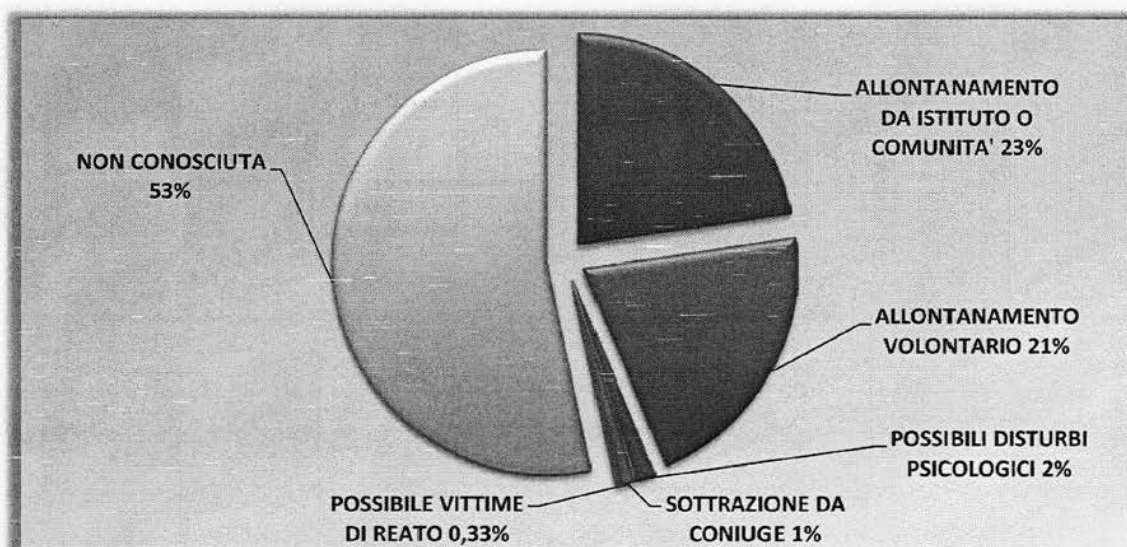
**Persone Italiane e Straniere scomparse in Italia ancora da ricercare
dal 1974 - al 31 dicembre 2014**

Allegato 20

ITALIANI			
Motivazione della scomparsa	Minorenni	Maggiorenni	OVER 65
ALLONTANAMENTO DA ISTITUTO O COMUNITA'	452	29	0
ALLONTANAMENTO VOLONTARIO	389	922	194
POSSIBILI DISTURBI PSICOLOGICI	1	263	106
SOTTRAZIONE DA CONIUGE (solo per minori)	143	0	0
POSSIBILE VITTIME DI REATO	8	49	1
NON CONOSCIUTA	635	4420	774

STRANIERI			
Motivazione della scomparsa	Minorenni	Maggiorenni	OVER 65
ALLONTANAMENTO DA ISTITUTO O COMUNITA'	5.689	440	0
ALLONTANAMENTO VOLONTARIO	3.301	1.337	9
POSSIBILI DISTURBI PSICOLOGICI	3	68	3
SOTTRAZIONE DA CONIUGE (solo per minori)	187	0	0
POSSIBILE VITTIME DI REATO	6	35	0
NON CONOSCIUTA	4.303	5.250	217

TOTALE				
Motivazione della scomparsa	Minorenni	Maggiorenni	OVER 65	TOTALE
ALLONTANAMENTO DA ISTITUTO O COMUNITA'	6.141	469	0	6.610
ALLONTANAMENTO VOLONTARIO	3.690	2.259	203	6.152
POSSIBILI DISTURBI PSICOLOGICI	4	331	109	444
SOTTRAZIONE DA CONIUGE (solo per minori)	330	0	0	330
POSSIBILE VITTIME DI REATO	14	84	1	99
NON CONOSCIUTA	4.938	9.670	991	15.599
				29.234



Fonte dati: Servizio per il Sistema Informativo Interforze del Dipartimento della Pubblica Sicurezza - Ministero Interno