

ATTI PARLAMENTARI

XVII LEGISLATURA

---

# CAMERA DEI DEPUTATI

---

Doc. XV  
n. 616

## RELAZIONE DELLA CORTE DEI CONTI

### AL PARLAMENTO

*sulla gestione finanziaria degli Enti sottoposti a controllo  
in applicazione della legge 21 marzo 1958, n. 259*

**LEGA ITALIANA PER LA LOTTA CONTRO I TUMORI**

**(Esercizio 2016)**

---

*Trasmessa alla Presidenza l'8 febbraio 2018*

---

PAGINA BIANCA

**INDICE**

---

Determinazione della Corte dei conti n. 10/2018 del 30 gennaio 2018 .....	<i>Pag.</i>	3
Relazione sul risultato del controllo eseguito sulla gestione finanziaria della Lega Italiana per la Lotta contro i Tumori (LILT) per l'esercizio 2016 .....	»	7

**DOCUMENTI ALLEGATI***Esercizio 2016:*

Bilancio consuntivo .....	»	45
Relazione del Collegio dei revisori .....	»	157
Relazione del Presidente .....	»	265

PAGINA BIANCA



# *Corte dei Conti*

SEZIONE DEL CONTROLLO SUGLI ENTI

Determinazione e relazione sul risultato  
del controllo eseguito sulla gestione finanziaria della  
**LEGA ITALIANA PER LA LOTTA CONTRO I  
TUMORI**

per l'esercizio 2016

Relatore: Consigliere Stefano Perri

Ha collaborato

per l'istruttoria e l'elaborazione dei dati: Dott. Valeria Cervo

Determinazione n. 10/2018



La

# *Corte dei Conti*

in

## *Sezione del controllo sugli enti*

nell'adunanza del 30 gennaio 2018;

visto il testo unico delle leggi sulla Corte dei conti approvato con r.d. 12 luglio 1934, n. 1214;

vista la legge 21 marzo 1958, n. 259;

visto il decreto del Presidente della Repubblica 6 aprile 1961, con il quale la Lega italiana per la lotta contro i tumori è stata sottoposta al controllo della Corte dei conti;

visto i conti consuntivi dell'Ente suddetto, relativo all'esercizio finanziario 2016, nonché la annessa relazione del Presidente e le deliberazioni del Consiglio direttivo nazionale e del Collegio dei revisori, trasmesse alla Corte in adempimento dell'art. 4 della citata legge n. 259 del 1958;

esaminati gli atti;

udito il relatore Consigliere Stefano Perri e, sulla sua proposta, discussa e deliberata la relazione con la quale la Corte, in base agli atti ed agli elementi acquisiti, riferisce alle Presidenze delle due Camere del Parlamento il risultato del controllo eseguito sulla gestione finanziaria dell'Ente per l'esercizio 2016;

ritenuto che dall'esame della gestione e della documentazione relativa all'esercizio 2016, emerge che:

- 1) la Lilt ha redatto il bilancio consuntivo della sede centrale e quello complessivo delle 106 sezioni provinciali, previo utilizzo di un sistema unico di rilevazione dei dati, che ha consentito a ciascuna sezione provinciale di inserire tutte le poste contabili del bilancio, preventivo e consuntivo;
- 2) L'Ente, sin dal rendiconto per l'esercizio 2015, ha dato attuazione in via di sperimentazione, all'applicazione del d.P.R. n. 132 del 4 ottobre 2013, che ha disciplinato l'obbligo di adozione del nuovo piano dei conti integrato, finanziario ed economico - patrimoniale.

MODULARIO  
C. C. - 2

MOD. 2



# Corte dei Conti

Risulta allegato al bilancio 2016 il prospetto delle previsioni di spesa complessiva articolato per missioni e programmi accompagnato dalla corrispondente classificazione secondo la nomenclatura COFOG;

- 3) per quanto riguarda i principali saldi della sede centrale:
- la gestione finanziaria di competenza mostra un avanzo di euro 175.518, inferiore del 24,47 per cento rispetto all'esercizio 2015, in cui era stato pari ad euro 232.369;
  - l'avanzo di amministrazione è di 3,9 mln di euro, leggermente superiore rispetto al 2015, in cui era di 3,7 mln di euro;
  - il conto economico mostra un risultato positivo pari ad euro 50.795, dato nettamente inferiore (-76,20 per cento) rispetto a quello dell'esercizio precedente (euro 213.419);
  - il patrimonio netto registra un lieve incremento (0,66 per cento) passando da 7,67 mln di euro, a 7,73 mln di euro;
- 4) per quanto attiene al bilancio complessivo della sede centrale e delle sedi provinciali:
- il rendiconto finanziario evidenzia un avanzo di competenza di 1,1 mln di euro, con una variazione positiva in valore assoluto di euro 592.504, superiore a quello del 2015 (euro 498.339);
  - l'avanzo di amministrazione è di 18,6 mln di euro (17,3 mln di euro nel 2015);
  - l'utile è di euro 780.201, dato inferiore del 47,69 per cento rispetto a quello del 2015 (pari a 1,5 mln di euro);
  - il patrimonio netto è di 65,9 mln di euro, con un incremento dell'1,20 per cento, pari all'utile di esercizio;

ritenuto che, assolto così ogni prescritto incumbente, possa, a norma dell'art. 7 della citata legge n. 259 del 1958, darsi corso alla comunicazione alle dette Presidenze, oltre che dei conti consuntivi — corredati delle relazioni degli organi amministrativi e di revisione - della relazione come innanzi deliberata, che alla presente si unisce perché ne faccia parte integrante;



MODULARIO  
C. C. - 2

MOD. 2



# Corte dei Conti

P. Q. M.

comunica, a norma dell'art. 7 della legge n. 259 del 1958, alle Presidenze delle due Camere del Parlamento, insieme con i conti consuntivi per l'esercizio 2016 - corredato delle relazioni degli organi amministrativi e di revisione - della Lega italiana per la lotta contro i tumori, l'unita relazione con la quale la Corte riferisce il risultato del controllo eseguito sulla gestione finanziaria dell'Ente stesso.

ESTENSORE

*Stefano Perri*

PRESIDENTE f.f.

*Piergiorgio Della Ventura*

Depositata in segreteria - 5 FEB. 2010

PER COPIA CONFORME

IL DIRIGENTE  
(Dot. Roberto Zito)



**SOMMARIO**

PREMESSA.....	9
2. GLI ORGANI .....	12
3. IL PERSONALE .....	14
3.1 Il Direttore generale .....	15
3.2 La spesa complessiva per il personale.....	15
3.3 Incarichi di consulenza e di collaborazione.....	17
4. L'ATTIVITÀ ISTITUZIONALE.....	18
5. LE RISULTANZE DELLA GESTIONE.....	21
5.1 L'ordinamento contabile .....	21
5.2 I risultati complessivi della gestione .....	22
5.3 La gestione delle entrate.....	22
5.4 La gestione delle spese .....	24
5.5 Gli indicatori analitici delle entrate e delle spese .....	25
5.6 Le misure di contenimento della spesa .....	26
5.7 La gestione dei residui .....	26
5.8 La situazione amministrativa .....	28
5.9 Il conto economico.....	28
5.10 Lo stato patrimoniale .....	31
6. IL BILANCIO CONSOLIDATO .....	33
6.1 I risultati complessivi .....	33
6.2 La situazione amministrativa consolidata e l'avanzo di amministrazione.....	35
6.3 Il conto economico consolidato .....	36
6.4 Lo stato patrimoniale consolidato.....	38
7. CONSIDERAZIONI CONCLUSIVE .....	42

**INDICE DELLE TABELLE**

Tabella 1 - Compensi, indennità e rimborsi agli organi della Lilt .....	12
Tabella 2 - Pianta organica e personale in servizio a tempo indeterminato .....	14
Tabella 3 - Compensi al Direttore generale .....	15
Tabella 4 - Impegni per il personale: sede centrale e sedi periferiche .....	16
Tabella 5 - Spesa media del personale e incidenza percentuale sul totale spese correnti sede centrale .....	16
Tabella 6 - Le attività istituzionali e l'indice di copertura.....	20
Tabella 7 - Quadro riassuntivo della gestione finanziaria di competenza.....	22
Tabella 8 - Le entrate correnti.....	23
Tabella 9 - Spese correnti ed in conto capitale .....	24
Tabella 10 - Indici ed incidenze di bilancio .....	25
Tabella 11 - La composizione dei residui attivi e passivi dal 2015 al 2016 .....	27
Tabella 12 - L'incidenza percentuale dei residui attivi e passivi su accertamenti ed impegni di competenza —.....	27
Tabella 13 - Situazione amministrativa.....	28
Tabella 14 - Il conto economico.....	29
Tabella 15 - Le risultanze del conto economico.....	30
Tabella 16 - Lo stato patrimoniale .....	32
Tabella 17 - Quadro riassuntivo consolidato della gestione finanziaria (in migliaia di euro).....	33
Tabella 18 - Bilancio consolidato.....	34
Tabella 19 - Situazione amministrativa consolidata .....	35
Tabella 20 - Il conto economico consolidato .....	38
Tabella 21 - Lo stato patrimoniale consolidato “Le attività” .....	40
Tabella 22 - Lo stato patrimoniale consolidato “Le passività ed il patrimonio netto” .....	41

**PREMESSA**

Con la presente relazione la Corte riferisce al Parlamento, ai sensi dell'art. 7 della legge 21 marzo 1958, n. 259, i risultati del controllo eseguito, in base all'art. 2 della suddetta legge, sulla gestione finanziaria della Lega italiana per la lotta contro i tumori per l'esercizio 2016, nonché sulle vicende di maggior rilievo intervenute sino alla data corrente.

Il precedente referto presentato dalla Corte al Parlamento, è stato approvato con determinazione n. 59 dell'8 giugno 2017, ed è pubblicato in atti parlamentari XVII Legislatura, doc. XV, n. 543.

## 1. QUADRO NORMATIVO

La Lega italiana per la lotta contro i tumori (di seguito Lilt) è un ente pubblico non economico, su base associativa, facente parte della categoria “enti di assistenza generica” (l. 20 marzo 1975, n.70), sottoposto alla vigilanza del Ministero della salute e ricompreso nell’elenco Istat delle amministrazioni pubbliche inserite nel conto economico consolidato. Con il d.P.C.M. del 2 agosto 2010, la Lilt è stata classificata tra gli enti di “notevole rilievo”.

Il 28 luglio 2012 è stato approvato il d.lgs. n. 106/2012, recante norme in materia di “Riorganizzazione degli enti vigilati dal Ministero della salute, a norma dell’art. 2 della legge 4 novembre 2010, n. 183”, provvedimento teso allo snellimento dell’apparato burocratico e a dare maggiore speditezza all’azione amministrativa con delineazione di obiettivi precisi da raggiungere. Sulla base di detto provvedimento, la Lilt ha modificato il proprio statuto, approvato con decreto del Ministero della salute del 10 luglio 2013, il quale non prevede più i Comitati regionali, il Comitato scientifico<sup>1</sup> e il Collegio dei probiviri.

La Lilt è presente su tutto il territorio nazionale attraverso i propri organismi periferici, istituiti su base volontaria. Essa, infatti, è articolata in una struttura centrale con sede a Roma e in 106 sezioni provinciali, e si avvale dell’apporto tecnico di circa 400 ambulatori medici e di 15 *hospice*<sup>2</sup>, attraverso i quali diffonde la cultura della prevenzione e garantisce una presenza costante a fianco del cittadino, del malato e della sua famiglia.

Le sezioni provinciali sono organismi associativi autonomi<sup>3</sup> che operano, però, sulla base delle direttive e sotto il coordinamento del Consiglio nazionale della sede centrale di Roma<sup>4</sup>; esse dispongono di un patrimonio proprio e godono di autonomia amministrativa e gestionale entro i limiti delle proprie disponibilità finanziarie, pur confluendo, dal 2015, nel sistema unico di rilevazione dei dati contabili.

Fanno parte della Lega circa 205.000 soci e 8.000 unità di volontari permanenti, che arrivano fino a 20.000 unità in occasione delle campagne e degli eventi nazionali, sostenuti da 800 delegazioni

---

<sup>1</sup> Il Consiglio direttivo nazionale nella riunione del 10 marzo 2016, ha istituito il Comitato scientifico nazionale con compiti di supporto agli organi della Lilt su attività di studio e di ricerca in campo oncologico.

<sup>2</sup> Nell’*hospice* sono posti al centro degli interventi sia la persona malata, sia i familiari, attraverso una “presa in cura” complessiva dei loro bisogni. Sono dei centri di cure palliative, coniugate ad un’attenzione costante al rispetto della dignità della persona malata e delle sue capacità decisionali.

<sup>3</sup> Queste possono assumere una diversa veste giuridica: associazione non riconosciuta, associazione riconosciuta, *onlus* e associazione di promozione sociale.

<sup>4</sup> A tal fine, viste alcune criticità e difficoltà operative verificatesi nel passato con alcune sezioni provinciali, il Consiglio direttivo nazionale, con delibera n. 21 del 22 dicembre 2016, ha adottato un regolamento quadro volto a disciplinare i rapporti tra sede centrale e sezioni provinciali con previsione di misure organizzative concrete per garantire l’ottemperanza alle disposizioni e alle direttive impartite dalla sede centrale. Medesimo obiettivo ha avuto la costituzione del “cruscotto direzionale Lilt” funzionante quale banca dati delle sezioni provinciali in grado di fornire ogni utile informazione gestionale e contabile alla sede centrale.

comunali e da circa 400 ambulatori polifunzionali, il cui contributo in termini di apporto personale e finanziario è indispensabile per il conseguimento degli obiettivi istituzionali e per la realizzazione delle attività programmate.

La Lilt, per la realizzazione delle proprie finalità istituzionali, collabora con lo Stato, le Regioni, gli Enti locali e altri enti ed organismi attivi in campo oncologico. Sono contenuti nel piano della *performance* 2016-2018, adottato dal Consiglio Direttivo Nazionale con deliberazione n. 10 del 22 giugno 2016 la missione, gli obiettivi strategici e operativi, nonché l'attività della Lilt in connessione con il bilancio di previsione.

Il piano della *performance* è stato redatto seguendo i principi contenuti nel d.lgs. n. 150 del 27 ottobre 2009 e in conformità con le linee guida fornite dall'ANAC (delibera n. 6/2013). A seguito dell'entrata in vigore della legge n. 190 del 6 novembre 2012 e dei d.lgs. n. 33 del 14 marzo 2013 e n. 39 dell'8 aprile 2013, il piano costituisce un momento di raccordo con gli strumenti di programmazione della Lilt, in coerenza con gli obiettivi riguardanti la prevenzione della corruzione, la trasparenza e l'integrità. Il piano rappresenta, quindi, il mezzo per perseguire le missioni e le funzioni principali dell'ente, in applicazione del d.P.C.M. 12 dicembre 2012, che ha reso operative le disposizioni dell'art. 11 comma 1, lettera a) del d.lgs. n. 91 del 31 maggio 2011.

Il piano triennale per la prevenzione della corruzione, che costituisce una sezione annualmente aggiornata del Programma triennale per la trasparenza ed integrità, adottato con deliberazione n. 2 del Presidente nazionale in data 29 gennaio 2015, è stato pubblicato sul sito *web* istituzionale ([www.lilt.it](http://www.lilt.it)). La nomina del responsabile della prevenzione della corruzione, ai sensi della legge n. 190/2012, risale al 6 febbraio 2014.

In ordine all'obbligo di pubblicazione dei dati di cui all'art. 31 del d.lgs. 14 marzo 2013, n. 33, l'Ente ha provveduto ad inserire sul sito istituzionale, nella sezione "controlli e rilievi" dell'amministrazione trasparente, la determinazione e la relativa relazione concernente il controllo eseguito da questa Corte sulla gestione finanziaria della Lilt, per l'esercizio 2015.

## 2. GLI ORGANI

Sono organi della Lilt il Consiglio direttivo nazionale, il Presidente nazionale e il Collegio dei revisori. Il Consiglio direttivo nazionale (di seguito C.d.n.) è composto dal Presidente e da altri 4 membri, di cui uno designato dal Ministero della salute e tre soci eletti dall'assemblea dei Presidenti provinciali. Il C.d.n. è stato nominato con d.m. del 2 ottobre 2013, con durata quinquennale.

Il Presidente nazionale è un socio della Lilt, di riconosciuta competenza e professionalità; viene eletto dall'assemblea dei Presidenti provinciali e rimane in carica per 5 anni. L'attuale Presidente è stato nominato in data 26/09/2013, con durata quinquennale.

Il Collegio dei revisori è composto da tre membri effettivi, dura in carica 5 anni e vigila sull'osservanza della legge, dello statuto e sul rispetto dei principi di corretta amministrazione.

L'attuale Collegio dei revisori si è insediato in data 12 dicembre 2013 e risulta composto da un presidente, designato dal Ministero dell'economia e delle finanze, e da due componenti, di cui uno designato dal Ministero della salute e uno designato dal Consiglio direttivo nazionale.

L'Ente, sin dal rendiconto per l'esercizio 2015, ha dato attuazione in via di sperimentazione, all'applicazione del d.P.R. n. 132 del 4 ottobre 2013<sup>5</sup>, che ha disciplinato l'obbligo di adozione del nuovo piano dei conti integrato, finanziario ed economico patrimoniale.

Il complesso delle voci per le indennità, i compensi e i rimborsi spese per gli organi è riepilogato nella tabella n. 1.

Tabella 1 - Compensi, indennità e rimborsi agli organi della Lilt

Tipologia di spese	2015	2016	Variazione assoluta (2016-2015)	Variazione percentuale 2016/2015
Assegni ed indennità al Presidente	29.971	0	-29.971	-100
Compensi, indennità e rimborsi ai componenti degli organi collegiali	38.808	42.830	4.022	10,36
Compensi, indennità e rimborsi per il Collegio dei revisori	19.431	21.797	2.366	12,18
OIV	18.000	12.215	-5.785	-32,14
<b>Totale spese per gli organi</b>	<b>106.210</b>	<b>76.842</b>	<b>-29.368</b>	<b>-27,65</b>

Fonte: Elaborazione Lilt

Il Presidente non ha percepito, nel 2016, alcun compenso perché, con nota del 20 agosto 2015, vi ha espressamente rinunciato.

<sup>5</sup> Regolamento concernente le modalità di adozione del piano dei conti integrato delle amministrazioni pubbliche, ai sensi dell'art. 4, comma 3, lettera a), del d.lgs. n. 91 del 31 maggio 2011.



Le spese complessive per gli organi istituzionali della Lilt nel 2016 sono state pari ad euro 76.842, con un decremento del 27,65 per cento rispetto all'anno precedente.

Si registra un incremento degli importi per la remunerazione degli organi collegiali del 10,36 per cento e per il Collegio dei revisori, del 12,18 per cento, mentre si evidenzia una contrazione dei compensi per l'OIV del 32,14 per cento rispetto all'anno precedente.

Nell'applicazione del nuovo piano dei conti integrato, la voce in bilancio relativa al compenso del Collegio dei revisori e l'OIV è la medesima con la seguente descrizione "Compensi agli organi istituzionali di revisione, di controllo ed altri incarichi istituzionali dell'amministrazione". Nella tabella sono state evidenziate le singole voci.

Come già indicato, nel 2016, il Cdn ha istituito il nuovo Comitato scientifico nazionale individuando dodici professionisti, in carica presso prestigiosi policlinici universitari, di cui nove specialisti della sede di Roma, uno, rispettivamente, per le sedi di Milano, Padova, Napoli. Nessuno dei membri del comitato percepisce compensi.

### 3. IL PERSONALE

Il rapporto di lavoro del personale della sede centrale della Lilt è regolato dal c.c.n.l. del comparto enti pubblici non economici, mentre il rapporto di lavoro del personale delle sezioni provinciali ha natura privatistica. Ciò comporta che, mentre per la sede centrale esiste una pianta organica, per le sezioni provinciali, come si vedrà tra poco, il dato numerico del personale non è vincolato e viene desunto solo dalle comunicazioni provenienti ogni anno da ciascuna sezione, per cui manca una programmazione della spesa.

La seguente tabella mostra la pianta organica e il personale in servizio nella sede centrale Lilt. La pianta organica della Lilt non prevede figure dirigenziali, ed è composta da 4 dipendenti di area C, 7 di area B ed 1 di area A, per un totale di 12 unità. Nel 2016 il personale in servizio è risultato pari a 10 unità.

Tabella 2 - Pianta organica e personale in servizio a tempo indeterminato

Personale a tempo indeterminato	Pianta Organica	2015	2016
Area C	4	3	3
Area B	7	6	6
Area A	1	1	1
<b>Totale</b>	<b>12</b>	<b>10</b>	<b>10</b>

Fonte: Elaborazione Corte dei conti

La pianta organica è stata definita nella predetta consistenza con il d.P.C.M. del 22 gennaio 2013, recante “Rideterminazione delle dotazioni organiche del personale di alcuni enti pubblici non economici ed enti di ricerca”, in attuazione dell’art. 2, del d.l. n. 95 del 6 luglio 2012, convertito nella legge n. 135 del 7 agosto 2012. Con tale provvedimento è stato possibile per l’Ente procedere alla nomina di un Direttore generale.

Il d.P.C.M. ha, altresì, precisato, con riferimento alla posizione del Direttore generale, che la stessa non si configura come posto di funzione della dotazione organica della Lilt, ma come incarico di funzione di vertice amministrativo con rapporto di lavoro a tempo determinato (artt. 5 e 7 della legge n. 70/1975).

### 3.1 Il Direttore generale

Il vertice amministrativo della Lilt è rappresentato, quindi, dal Direttore generale nominato dal C.d.n. su proposta del Presidente nazionale.

L'attuale incarico di Direttore generale è stato conferito dal C.d.n. con deliberazione n. 2 del 26 novembre 2013 a seguito di selezione pubblica. Il nuovo Direttore generale si è insediato il 1° gennaio 2014 con un incarico di durata triennale e rinnovabile. Dal momento che, come indicato, la posizione del Direttore generale non rientra nella dotazione organica, ne è stato disposto il collocamento fuori ruolo e l'assunzione con contratto privatistico. Con deliberazione del Consiglio direttivo nazionale n. 14 del 22 settembre 2016, l'incarico è stato rinnovato fino al 2019.

Il rapporto di lavoro del Direttore generale della Lega è regolato dal c.c.n.l. del comparto dirigenza degli enti pubblici non economici (area VI).

La tabella n. 3 mostra i compensi impegnati per il Direttore generale nel 2016, identici a quelli dello esercizio 2015.

Tabella 3 - Compensi al Direttore generale

<b>Voci stipendiali corrisposte al personale a tempo determinato</b>	<b>2015</b>	<b>2016</b>
Retribuzione tabellare	55.397	55.397
Indennità di posizione fissa e variabile	126.300	126.300
Retribuzione di risultato	25.000	25.000
Arretrati	0	0
<b>Totale</b>	<b>206.697</b>	<b>206.697</b>

Fonte: Elaborazione Corte di conti

La misura della retribuzione attribuita al Direttore generale corrisponde al trattamento economico spettante ad un dirigente di I fascia, pari a 181.697 euro, integrato da una quota di retribuzione a titolo di indennità di risultato di 25.000 euro, che per l'esercizio in esame, è stata erogata in misura ridotta (euro 22.500).

### 3.2 La spesa complessiva per il personale

La tabella n. 4 illustra le spese impegnate per il personale dell'ente, sia a livello di sede centrale, che di sezioni provinciali. Si precisa che la spesa effettiva del 2015 è stata inferiore perché due unità di personale sono cessate dal servizio nel corso dell'anno. La circostanza ha determinato la riduzione degli impegni nel 2016.

Tabella 4 - Impegni per il personale: sede centrale e sedi periferiche

Sedi Lilt	2015	2016	Variazione assoluta 2016 - 2015	Variazione percentuale 2016/2015
Sede centrale	840.529	710.807	-129.722	-15,43
Sedi provinciali	4.034.679	5.530.007	1.495.328	37,06
<b>Totale</b>	<b>4.875.208</b>	<b>6.240.814</b>	<b>1.365.606</b>	<b>28,01</b>

Fonte: Elaborazione Corte di conti

La spesa complessivamente impegnata per il personale presenta un incremento pari a 1,4 mln di euro in valore assoluto. L'entità della spesa del personale della sede centrale è pari al 12,85 per cento della spesa delle sezioni provinciali, ove risultano attivi contratti a tempo indeterminato per 229 dipendenti, a tempo determinato per 24 dipendenti e di collaborazione per 80 dipendenti. Come già indicato, il dato dell'entità numerica del personale operante presso le sedi provinciali è quello comunicato dalle medesime, non esistendo una pianta organica di riferimento.

Se si confrontano questi dati con quelli del precedente esercizio si registra un complessivo incremento di ben 112 unità, con particolare aumento dei contratti a tempo indeterminato (76 unità) e dei contratti di collaborazione (58 unità).

Mentre la spesa per il personale della struttura centrale è diminuita del 15,43 per cento, quella del personale delle sedi periferiche è aumentata del 37,06 per cento rispetto all'anno precedente. Al riguardo, si osserva che l'aumento consistente della spesa del personale delle sezioni provinciali, pur godendo le medesime di piena autonomia, dovrebbe essere più contenuto, fruendo di contribuzione pubblica, per cui si sollecita l'Ente ad una rigorosa programmazione delle spese per le sezioni provinciali.

L'incidenza della spesa per il personale in rapporto al totale delle spese correnti è pari al 22,84 per cento, in flessione rispetto al 2015 (28,11 per cento).

Nelle spese per il personale della sede centrale rientrano anche quelle riguardanti il Direttore generale, per cui nella tabella n. 5 si indicano complessivamente 11 unità di personale (10 unità di personale in servizio oltre al Direttore generale).

Tabella 5 - Spesa media del personale e incidenza percentuale sul totale spese correnti sede centrale

	2015	2016
Spese personale (A)*	840.529	710.807
Totale Spese correnti (B)	2.989.771	3.112.250
<b>Incidenza percentuale spese personale su spese correnti (A)/(B)</b>	<b>28,11</b>	<b>22,84</b>
Unità di personale (C)	11	11
<b>Spesa media (A)/(C)</b>	<b>76.412</b>	<b>64.619</b>

Fonte: Elaborazione Corte dei conti

\*comprende la retribuzione del Direttore generale pari a complessivi 206.697 euro in entrambi gli esercizi.

### **3.3 Incarichi di consulenza e di collaborazione**

L'art. 18 del previgente statuto prevedeva la possibilità di affidare incarichi di consulenza e collaborazione a professionalità esterne in misura non superiore al 30 per cento della dotazione organica.

Si sottolinea che il nuovo statuto, vigente dal 2013, non prevede, invece, alcuna norma al riguardo.

Nel 2016, non sono stati conferiti incarichi professionali a soggetti esterni.

#### 4. L'ATTIVITÀ ISTITUZIONALE

La Lilt opera senza fini di lucro ed ha come compito istituzionale principale la promozione della prevenzione oncologica. Attraverso le sezioni provinciali essa assicura la sua presenza su tutto il territorio nazionale, garantendo il coordinamento e la realizzazione di tutte le iniziative a carattere divulgativo e/o scientifico programmate a livello regionale e nazionale.

Sono numerose le iniziative assunte di carattere scientifico, relative allo studio e alla ricerca, alla formazione e all'aggiornamento sanitario, oltre che alla prevenzione oncologica, diagnosi precoce, assistenza e riabilitazione. Particolare rilievo hanno avuto le campagne di prevenzione dirette a fornire informazioni di base sui fattori di rischio e sulla necessità di un coinvolgimento della società civile, a partire dalle scuole, in ordine all'esigenza di apprestare ogni possibile rimedio diretto a contenere la diffusione delle varie forme di infermità tumorali.

Nel 2016 la Lilt ha promosso varie iniziative, tra le quali si ricordano: la settimana nazionale per la prevenzione oncologica (marzo 2016), la giornata nazionale della salute della donna (22 aprile 2016); la giornata mondiale senza tabacco (31 maggio 2016), il *fertility day* (22 settembre 2016), la campagna "nastro rosa" (ottobre 2016), il villaggio del benessere (dal 18 al 20 novembre 2016), la linea verde SOS Lilt.

Tra le attività a carattere divulgativo, la Lilt pubblica un osservatorio quadrimestrale che riporta tutte le iniziative in corso a livello nazionale e periferico, oltre la pubblicazione di un *report* annuale, contenente tutti gli interventi realizzati nel corso dell'anno.

In molti comuni la Lilt ha aperto uno spazio dedicato alla prevenzione e diagnosi precoce dei tumori della cute, consentendo interventi meno invasivi con maggiore probabilità di guarigione.

Il potenziamento della linea verde SOS Lilt è una tra le maggiori attività attualmente in corso, dedicata ai pazienti oncologici e alle loro famiglie nelle diverse fasi della malattia, che fornisce informazioni utili sull'*iter* sanitario nonché sulla tutela assistenziale e previdenziale del malato.

Proseguono, inoltre, le campagne di prevenzione nelle scuole e nei luoghi di lavoro con lo scopo di informare correttamente sugli elementi di vita patogeni (fumo, consumo di alcol, alimentazione scorretta) e promuovere sani stili di vita.

Nel corso del 2016, sono stati costituiti specifici gruppi di lavoro che hanno lavorato su progetti nazionali di prevenzione oncologica, a cui hanno partecipato i componenti del nuovo organo del Comitato scientifico nazionale e alcune sezioni provinciali della Lilt che, da tempo, erogano specifiche prestazioni assistenziali sul proprio territorio. Il "progetto azzurro", ad esempio, è stato elaborato per la prevenzione oncologica dell'apparato riproduttivo maschile, sulla falsariga di quello

riguardante le donne per la prevenzione dei tumori al seno; altro gruppo di lavoro ha interessato i tumori cutanei.

La Lilt ha bandito numerose borse di studio per una corretta crescita di giovani laureati e diplomati attraverso molteplici attività dedicate alla ricerca nel campo della prevenzione oncologica.

Per tale attività vengono messi a disposizione i proventi del 5 per mille destinati a sovvenzionare gli specifici progetti presentati dalle sezioni provinciali.

I progetti finanziati con il 5 per mille sono stati attuati dalla deliberazione del Cdn n. 17 del 22 settembre 2016, in cui si è provveduto alla pubblicazione del bando di ricerca sanitaria Lilt 2016.

La Lilt ha, inoltre, formalizzato importanti convenzioni, accordi e protocolli d'intesa con istituzioni pubbliche e private e con aziende e società, che si sono offerte di collaborare e di sponsorizzare le iniziative. È stato stipulato, quindi, un protocollo di intesa di durata triennale con il Miur e con il Ministero delle politiche agricole, alimentari e forestali (MPAAF).

A favore della prevenzione oncologica secondaria nei luoghi di lavoro, la Lilt ha continuato a offrire servizi, così come specificato nelle due convenzioni con ENI e SNAM. Per questo progetto ENI ha corrisposto una somma pari ad euro 35.000 e SNAM ha versato un contributo pari ad euro 10.000.

Inoltre, è stato dato ampio spazio al sistema ECM (educazione continua in medicina), progetto di formazione finalizzato a migliorare le competenze e le abilità cliniche, tecniche e manageriali ed a supportare i comportamenti dei professionisti sanitari, con l'obiettivo di assicurare efficacia, appropriatezza, sicurezza ed efficienza all'assistenza prestata dal Servizio sanitario nazionale in favore dei cittadini. In ragione della specifica qualificazione giuridica della Lilt, il Cdn nella seduta del 22 aprile 2016, ha deliberato l'attivazione delle procedure finalizzate al riconoscimento della Lilt sede centrale e sezioni provinciali come *provider* ECM. L'accreditamento della Lilt quale *provider* comporta il riconoscimento da parte di AGENAS, quale soggetto attivo e qualificato nel campo della formazione sanitaria continua, della possibilità di realizzare attività formative riconosciute, individuando ed attribuendo direttamente i crediti ai partecipanti ai corsi formativi. Le figure dei responsabili per la gestione di questa attività sono stati già individuati all'interno della struttura della Lilt. Entro il 2017 è previsto l'accreditamento definitivo delle sezioni provinciali per lo svolgimento territoriale della formazione sanitaria continua.

Nell'esercizio 2016 l'Ente ha sottoscritto con una società specializzata nelle comunicazioni un contratto per l'affidamento biennale del servizio di comunicazione integrata e dell'ufficio stampa, al fine di garantire una maggiore visibilità.

In relazione alle spese sostenute per tutte le attività istituzionali descritte, la tabella n. 6 evidenzia il saldo tra le entrate derivanti dai contributi correnti e le uscite suddette.

Tabella 6 - Le attività istituzionali e l'indice di copertura

La gestione delle attività istituzionali	2015	2016	Variazione assoluta	Variazione percentuale
			2016-2015	2016/2015
Entrate per contributi correnti (*)	3.163.991	3.019.696	-144.295	-4,56
Uscite per prestazioni istituzionali	2.025.314	2.229.328	204.014	10,07
<b>Saldo</b>	<b>1.138.677</b>	<b>790.368</b>	<b>-348.309</b>	<b>-30,59</b>
<b>Indice di copertura</b>	<b>156,22%</b>	<b>135,45%</b>		

(\*) = La voce contributi correnti comprende le entrate derivanti dallo Stato, dalle Regioni e dagli enti locali oltre alla parte di quote associative che le sezioni provinciali versano annualmente alla Lega nazionale.

Fonte: Elaborazione Corte dei conti

I dati esposti evidenziano un saldo positivo nel 2016. Si evidenzia che, nonostante una diminuzione delle entrate correnti del 4,56 per cento, l'Ente è riuscito ugualmente a far fronte alle uscite, in aumento del 10 per cento.

La Lilt ha continuato, infine, ad applicare strategicamente il *fund raising*, finalizzato al reperimento di fondi necessari per sostenere le proprie iniziative senza scopo di lucro, sistema che gioca un ruolo fondamentale per diffondere i fini istituzionali attraverso un processo di sviluppo degli stessi fondi raccolti.



## 5. LE RISULTANZE DELLA GESTIONE

### 5.1 L'ordinamento contabile

In via preliminare si precisa che la Lilt, nell'impostazione dei documenti di bilancio, si attiene alla normativa prevista dal d.P.R. n. 97/2003.

Il rendiconto generale è costituito dal conto di bilancio, dal conto economico, dallo stato patrimoniale, dalla situazione amministrativa e dalla nota integrativa.

I criteri di riferimento utilizzati nella formazione del rendiconto relativo all'esercizio 2016 non si discostano da quelli già in uso dal precedente esercizio 2015: considerato che le sezioni provinciali, ai sensi dell'art. 15, comma 1, dello Statuto, hanno forma giuridica di associazioni private e che l'Ente è attualmente in contabilità finanziaria integrata e redige oltre al tradizionale bilancio finanziario anche un bilancio economico patrimoniale, il medesimo ha ritenuto di adottare schemi ispirati a criteri contabili di tipo economico patrimoniale e con impostazione civilistica.

L'Ente ha riferito, inoltre, di aver perfezionato il progetto operativo gestionale di contabilità per la redazione di un bilancio "consolidato" tra sede centrale e sezioni provinciali, avviato nel 2015 e di cui si è ampiamente riferito nella relazione per l'esercizio precedente.

Il bilancio consuntivo 2016 della sede centrale e delle 106 sezioni provinciali è stato così redatto previo utilizzo del sistema unico di rilevazione dei dati, che ha consentito il monitoraggio centralizzato delle attività istituzionali.

Al fine di evitare la duplicazione dei dati, nel bilancio consolidato sono state eliminate le partite, cosiddette *intercompany*. Tali partite riguardano esclusivamente i trasferimenti effettuati dalla sede centrale a favore delle predette sezioni, per contributi imputabili a svariate finalità istituzionali e, parallelamente, le rimesse delle sezioni a favore della sede centrale, relative alla quota stabilita dal Consiglio direttivo nazionale pari a 1 euro per ogni socio iscritto delle sezioni.

Tale bilancio consolidato è stato corredato, infine, da una nota integrativa che risulta aver evidenziato in modo esaustivo le modalità di gestione che hanno caratterizzato l'esercizio 2016 e le relative motivazioni, come pure raccomandato dal Collegio dei revisori.

Per quanto riguarda le procedure operative in utilizzo, è opportuno precisare che il riversamento dei dati delle sezioni provinciali nel portale informatico trova riscontro nella documentazione cartacea che la Lilt sede centrale ha acquisito, firmata dai legali rappresentanti e certificata dai revisori delle singole sezioni.

## 5.2 I risultati complessivi della gestione

Con deliberazione n. 8 del 28 ottobre 2015 il Cdn ha adottato il bilancio di previsione per l'anno 2016 della Lilt sede centrale, che è stato approvato dal Ministero della salute con nota n. 43700 il 31 dicembre 2015.

Il rendiconto per l'esercizio 2016 della sede centrale Lilt è stato deliberato e approvato dal Cdn con deliberazione n. 5 del 16 marzo 2017.

La tabella seguente sintetizza i risultati conseguiti nel 2016, evidenziando un avanzo gestionale di competenza positivo, pari a 175.518, con un decremento del 24,47 per cento rispetto a quello del precedente esercizio (euro 232.369).

Tabella 7 - Quadro riassuntivo della gestione finanziaria di competenza

Accertamenti di competenza	2015	2016	Variazione assoluta (2016-2015)	Variazione percentuale 2016/2015
Entrate correnti	3.222.140	3.299.768	77.628	2,41
Entrate in c/capitale	0	0	0	0
<b>Totale senza partite di giro</b>	<b>3.222.140</b>	<b>3.299.768</b>	<b>77.628</b>	<b>2,41</b>
Partite di giro	750.477	748.001	-2.476	-0,33
<b>TOTALE ENTRATE</b>	<b>3.972.617</b>	<b>4.047.769</b>	<b>75.152</b>	<b>1,89</b>
<b>Impegni di competenza</b>				
Spese correnti	2.989.771	3.112.250	122.479	4,10
Spese in c/capitale	0	12.000	12.000	-12,000
<b>Totale senza partite di giro</b>	<b>2.989.771</b>	<b>3.124.250</b>	<b>134.479</b>	<b>4,50</b>
Partite di giro	750.477	748.001	-2.476	-0,33
<b>TOTALE USCITE</b>	<b>3.740.248</b>	<b>3.872.251</b>	<b>132.003</b>	<b>3,53</b>
<b>Avanzo/disavanzo di competenza</b>	<b>232.369</b>	<b>175.518</b>	<b>-56.851</b>	<b>-24,47</b>

Fonte: Elaborazione della Corte dei conti

## 5.3 La gestione delle entrate

Le risorse finanziarie della Lilt sono costituite dalle seguenti fonti:

- contributo dello Stato, comprensivo anche delle quote spettanti per il 5 per mille;
- contributi delle regioni, degli enti locali e di altri enti;
- quota dei contributi associativi che le sezioni provinciali devono versare ogni anno alla sede centrale;
- rendite derivanti dal proprio patrimonio;
- donazioni e lasciti testamentari;

- entrate derivanti dalla vendita di beni e dalla prestazione di servizi. Queste ultime comprendono, principalmente, proventi per attività svolte in attuazione di convenzioni e da finanziamenti da parte di organismi nazionali e internazionali.

Il totale delle entrate correnti dell'Ente evidenzia (tabella n. 8) un incremento complessivo rispetto all'esercizio precedente del 2,41 per cento, corrispondente in valore assoluto a euro 77.628. Tale andamento va attribuito, principalmente, al contributo statale per un importo pari ad euro 1.761.280, cui vanno aggiunti i contributi del 5 per mille – ricerca sanitaria – pari ad euro 860.371 e quello per la ricerca scientifica pari ad euro 225.268, confluiti, in fase di assestamento del bilancio, in appositi capitoli di spesa per l'indizione di bandi di concorso per progetti da finanziare.

Le altre entrate correnti, residuali rispetto al contributo dello Stato, presentano un andamento discontinuo dovuto anche al fatto che il gettito di alcune di esse è del tutto incerto e non è possibile valutarne in anticipo la consistenza. In particolare, le entrate derivanti da donazioni, lasciti registrano maggiori variazioni da un esercizio all'altro.

Nel 2016, le quote associative evidenziano un incremento del 2,09 per cento, e sono pari ad euro 204.977; le entrate per vendite da prestazioni e sponsorizzazioni (ENI-SNAM) sono pari ad euro 101.187 (di cui 45.002 ENI-SNAM ed euro 55.560 per trasferimenti correnti da famiglie).

Dal 2016 sono presenti in bilancio proventi per noleggi e locazioni di beni immobili, pari ad euro 25.000. Le entrate in c/capitale risultano azzerate dall'esercizio 2013 (tabella n. 7).

Tabella 8 - Le entrate correnti

Tipologia di entrata	2015	2016	Variazione assoluta (2016-2015)	Variazione percentuale 2016/2015
Contributo dello Stato (comprensivo del 5 per mille)	2.634.862	2.846.919	212.057	8,05
Contributo regioni, enti locali, altri enti	0	0	0	0
Quota contributivi associativi versati dalle sezioni provinciali alla lega nazionale	200.776	204.977	4.201	2,09
Rendite derivanti dal proprio patrimonio	0	25.000	25.000	100
Donazioni e lasciti testamentari, trasferimenti correnti da famiglie	194.980	117.217	-77.763	-39,88
Entrate derivanti dalla vendita di beni, dalla prestazione di servizi, sponsorizzazioni da altre imprese	133.373	101.187	-32.186	-24,13
Poste correttive e compensative (recuperi e rimborsi diversi)	58.149	4.468	-53.681	-92,32
<b>TOTALE ENTRATE CORRENTI</b>	<b>3.222.140</b>	<b>3.299.768</b>	<b>77.628</b>	<b>2,41</b>

Fonte: Elaborazione Corte dei conti

## 5.4 La gestione delle spese

Le spese di parte corrente evidenziano un aumento del 4,50 per cento, mentre quelle in conto capitale presentano un importo pari ad euro 12.000, impegnate per l'acquisto di macchine da ufficio<sup>6</sup>.

L'Ente ha aggregato, nel 2016, le uscite come nell'esercizio 2015, cioè in modo diverso dai precedenti esercizi finanziari, poiché ha applicato il nuovo piano integrato dei conti.

Le poste in decremento sono quelle relative all'acquisto di beni di consumo, ridimensionate anche per l'allocazione dei servizi nelle prestazioni istituzionali, in flessione del 38,56 per cento, quelle per gli organi dell'ente del 27,65 per cento, quelle per il personale del 15,43 per cento e quelle per oneri finanziari e tributari del 6,62 per cento.

In incremento le spese per prestazioni istituzionali del 15,35 per cento e quelle non classificabili in altre voci del 44,40 per cento.

La tabella n. 9 mostra l'andamento delle spese impegnate dall'Ente di parte corrente e in conto capitale.

Tabella 9 - Spese correnti ed in conto capitale

Tipologia di spese	2015	2016	Variazione assoluta (2016-2015)	Variazione % 2016/2015
Spese per gli organi dell'ente	106.210	76.842	-29.368	-27,65
Oneri per il personale	840.529	710.807	-129.722	-15,43
Acquisto beni di consumo (*)	25.355	15.577	-9.778	-38,56
Uscite per prestazioni istituzionali	1.919.104	2.213.751	294.647	15,35
Trasferimenti passivi	16.688	16.688	0	0,00
Oneri finanziari e tributari	77.730	72.585	-5.145	-6,62
Altre spese non classificabili in altre voci	4.155	6.000	1.845	44,40
<b>TOTALE USCITE CORRENTI</b>	<b>2.989.771</b>	<b>3.112.250</b>	<b>122.479</b>	<b>4,10</b>
Acquisizione beni di uso durevole ed immobilizzazioni tecniche	0	12.000	12.000	100,00
Partecipazioni e acquisto valori mobiliari	0	0	0	0,00
Concessione di crediti e anticipazioni	0	0	0	0,00
Indennità di anzianità e similari al personale cessato dal servizio	0	0	0	0,00
<b>TOTALE USCITE IN C/CAPITALE</b>	<b>0</b>	<b>12.000</b>	<b>12.000</b>	<b>100,00</b>
<b>TOTALE SPESE IMPEGNATE</b>	<b>2.989.771</b>	<b>3.124.250</b>	<b>134.479</b>	<b>4,50</b>

(\*) = i servizi sono stati accorpate alle uscite per prestazioni istituzionali.

Fonte: Elaborazione Corte dei conti

Le partite di giro pareggiano, in entrata ed in uscita, evidenziando un importo pari ad euro 748.001.

<sup>6</sup> Dalla nota integrativa si rileva che la valorizzazione dei macchinari d'ufficio acquisiti è pari ad euro 1.080.

## 5.5 Gli indicatori analitici delle entrate e delle spese

Al fine di una completa e corretta analisi dei dati dei rendiconti finora esaminati, si sono presi in considerazione alcuni tra i maggiori indicatori strutturali, per definire l'equilibrio e la stabilità dei conti 2016 (Tabella n. 10).

Gli indici sono stati costruiti sulla base delle risultanze del rendiconto finanziario gestionale, escluse le partite di giro, con i dati finali delle entrate e delle spese.

Dal 2015 la gestione di competenza evidenzia un andamento in equilibrio tra le entrate e le spese.

Tabella 10 - Indici ed incidenze di bilancio

Indice di copertura della spesa	2015	2016
(a) Totale spesa corrente	2.989.771	3.112.250
(b) Totale entrate correnti	3.222.140	3.299.768
<b>Indice a/b*100</b>	<b>92,79%</b>	<b>94,32%</b>
Incidenza % della spesa di funzionamento	2015	2016
(c) Spese organi istituzionali	106.210	76.842
(d) Oneri per il personale in servizio	840.529	710.807
(e) Spese acquisto beni e servizi	2.025.314	2.229.328
(f) Totale spesa corrente	2.989.771	3.112.250
<b>Indice (c+d+e)/f*100</b>	<b>99,41%</b>	<b>96,94%</b>
Incidenza % della spesa per il personale	2015	2016
(g) Oneri personale in servizio	840.529	710.807
(f) Totale spesa corrente	2.989.771	3.112.250
<b>Indice g/f*100</b>	<b>28,11%</b>	<b>22,84%</b>
Indice di attendibilità delle previsioni di entrata	2015	2016
(a) Totale accertamenti di competenza(*)	3.222.140	3.299.768
(h) Totale previsioni definitive	3.151.940	3.401.544
<b>Indice a/h*100</b>	<b>102,23%</b>	<b>97,01%</b>
Indice di attendibilità delle previsioni di spesa	2015	2016
(p) Totale impegni di competenza	2.989.771	3.124.250
(l) Totale previsioni definitive	3.771.122	3.517.591
<b>Indice p/l *100</b>	<b>79,28%</b>	<b>88,82%</b>

(\*) = al netto delle partite di giro

Fonte: Elaborazione Corte dei conti

L'indice delle spese di funzionamento registra una flessione dal 99,41 per cento del 2015 al 96,94 per cento del 2016, tali spese hanno riguardato soprattutto l'acquisto di servizi sanitari.

Per quanto concerne le previsioni di spesa, la programmazione del 2016 è stata più puntuale rispetto a quella dell'esercizio precedente, relativamente agli accertamenti ed impegni totali.

## 5.6 Le misure di contenimento della spesa

La Lega italiana per la lotta contro i tumori, essendo compresa nell'elenco delle amministrazioni pubbliche inserite nel conto economico consolidato, individuate ai sensi dell'articolo 1, comma 3 della legge 31 dicembre 2009, n. 196, è destinataria delle disposizioni relative al contenimento di alcune tipologie di spesa, introdotte sia dal d.l. 25 giugno 2008, n. 112, convertito con modificazioni dalla legge 6 agosto 2008, n. 133, sia dal d.l. 31 maggio 2010, n. 78, convertito con modificazioni dalla legge del 30 luglio 2010, n. 122, con il quale sono state introdotte misure urgenti in materia di stabilizzazione finanziaria e di competitività economica.

Nei verbali di approvazione del rendiconto, il Collegio dei revisori ha assicurato il rispetto delle norme di contenimento della spesa pubblica da parte della Lilt.

È stato effettuato il versamento al Ministero dell'economia e delle finanze, ai sensi dell'art. 6 del d.l. n.78/2010 - convertito in Legge 122/2010 - per l'importo di 16.687,73 euro. L'importo è stato identico a quello versato nel precedente esercizio 2015.

Risulta allegato al bilancio 2016 il prospetto delle previsioni di spesa complessiva articolato per missioni e programmi accompagnato dalla corrispondente classificazione secondo la nomenclatura COFOG.

Al riguardo, il Mef ha richiamato l'Ente ad effettuare una verifica in merito alla tipologia di spesa inserita, per evitare disallineamenti di competenza e cassa.

L'Ente, in risposta anche ad analogia istruttoria della Corte, ha evidenziato la difficoltà di calcolo degli indicatori dei tempi medi di pagamento relativi agli acquisti di beni, servizi e forniture da parte delle sezioni provinciali, in quanto mancano sia la ricezione di fatture elettroniche, sia l'adozione di "split payment" da parte delle sezioni provinciali. Il Cdn ha, comunque, assicurato in sede di direttiva per il bilancio consuntivo consolidato 2017, una migliore e contestuale programmazione di calcolo del dato relativo all'indicatore medio annuale.

Per quanto riguarda, infine, le indicazioni del Mef circa le classificazioni COFOG, l'Ente ha già apportato dei correttivi a partire dal bilancio di previsione relativo all'esercizio 2017.

## 5.7 La gestione dei residui

L'importo dei residui attivi a fine esercizio si attesta, nel suo valore complessivo, a 1,1 mln di euro con un aumento pari al 3,55 per cento, mentre i residui passivi complessivi sono pari a 4,1 mln di

euro; nel 2015 ammontavano a 3,6 mln di euro, con un incremento in valore assoluto di 501.343 euro, pari al 13,91 per cento.

La tabella n. 11 espone i dati dei residui attivi e passivi, distinguendo quelli provenienti dalla gestione dei residui pregressi da quelli derivanti dalla gestione di competenza.

Tabella 11 - La composizione dei residui attivi e passivi dal 2015 al 2016

		Residui attivi			Residui passivi	
		2015	2016		2015	2016
Gestione dei residui	Residui al 1° gennaio (a)	988.331	1.070.043	Residui 1° gennaio (a)	4.348.227	3.605.322
	Riscossi (b)	228.519	214.321	Pagati (b)	1.754.491	1.159.474
	Da riscuotere (c)	759.812	855.722	Da pagare (c)	2.290.038	2.421.230
Gestione di competenza	Residui di competenza (d)	310.231	252.297	Residui di competenza (d)	1.315.284	1.685.435
	Residui attivi al 31 dicembre (c + d)	1.070.043	1.108.019	Residui passivi al 31 dicembre (c + d)	3.605.322	4.106.665
Variazione assoluta 2016 - 2015	(Res. al 31 dicembre/ Res. al 1° gennaio)	81.712	37.976	(Res. al 31 dicembre/ Res. al 1° gennaio)	-742.905	501.343
Variazione percentuale 2016/2015	(Res al 31 dicembre / Res. al 1° gennaio.)	8,27	3,55	(Res al 31 dicembre / Res. al 1° gennaio.)	-17,09	13,91

Fonte: Elaborazione Corte dei conti

Nel 2016, i residui attivi evidenziano un'incidenza sul totale degli accertamenti di competenza del 21,14 per cento, mentre per i residui passivi la percentuale sugli impegni di competenza è del 62,53 per cento (tabella n. 12).

La criticità più evidente, resta sul versante delle spese, in cui l'accumulo dei residui dell'esercizio è ancora consistente rispetto al totale degli impegni di competenza, mostrando una difficoltà dei pagamenti in corso d'esercizio.

Tabella 12 - L'incidenza percentuale dei residui attivi e passivi su accertamenti ed impegni di competenza –

Incidenza residui attivi	2015	2016	Incidenza dei residui passivi	2015	2016
(a) Residui attivi dell'esercizio	759.812	855.722	(a) Residui passivi dell'esercizio	2.290.038	2.421.230
(b) Totale accertamenti di competenza	3.972.617	4.047.769	(b) Totale impegni di competenza	3.740.248	3.872.251
<b>Indice a/b</b>	<b>19,13%</b>	<b>21,14%</b>	<b>Indice a/b</b>	<b>61,23%</b>	<b>62,53%</b>

Fonte: Elaborazione Corte dei conti

### 5.8 La situazione amministrativa

I dati esposti nella seguente tabella mostrano la situazione amministrativa dell'Ente al 31 dicembre 2016, confrontati con quelli del precedente esercizio 2015.

Tabella 13 - Situazione amministrativa

Le voci contabili della situazione amministrativa	2015	2016	Variazione assoluta (2016 - 2015)	Variazione percentuale 2016/2015
Fondo cassa al 1° gennaio	6.541.821	6.253.270	-288.551	-4,41
Riscossioni c/residui	228.519	214.321	-14.198	-6,21
Riscossioni c/competenza	3.662.386	3.795.473	133.087	3,63
<b>Totale riscossioni</b>	<b>3.890.905</b>	<b>4.009.794</b>	<b>118.889</b>	<b>3,06</b>
Pagamenti c/residui	1.754.492	1.159.474	-595.018	-33,91
Pagamenti c/competenza	2.424.964	2.186.816	-238.148	-9,82
<b>Totale pagamenti</b>	<b>4.179.456</b>	<b>3.346.290</b>	<b>-833.166</b>	<b>-19,93</b>
<b>Fondo cassa al 31 dicembre</b>	<b>6.253.270</b>	<b>6.916.774</b>	<b>663.504</b>	<b>10,61</b>
Residui attivi esercizi precedenti	759.812	855.722	95.910	12,62
Residui attivi dell'esercizio	310.231	252.297	-57.934	-18,67
<b>Totale residui attivi</b>	<b>1.070.043</b>	<b>1.108.019</b>	<b>37.976</b>	<b>3,55</b>
Residui passivi esercizi precedenti	2.290.038	2.421.230	131.192	5,73
Residui passivi dell'esercizio	1.315.284	1.685.435	370.151	28,14
<b>Totale residui passivi</b>	<b>3.605.322</b>	<b>4.106.665</b>	<b>501.343</b>	<b>13,91</b>
<b>Avanzo di amministrazione</b>	<b>3.717.991</b>	<b>3.918.128</b>	<b>200.137</b>	<b>5,38</b>

Fonte: Elaborazione Corte dei conti

Il fondo cassa, al 31 dicembre 2016, è pari ad euro 6.916.774 (nel 2015 era stato pari ad euro 6.253.270) con una variazione positiva del 10,61 per cento.

Si registra un aumento dell'avanzo di amministrazione, che espone un valore di euro 3.918.128, maggiore di euro 200.137 rispetto a quello del 2015, pari a euro 3.717.991, dovuto soprattutto alla diminuzione dei pagamenti.

Nel 2016, la parte vincolata dell'avanzo di amministrazione è stata pari ad euro 522.467, mentre quella disponibile è stata pari ad euro 3.395.661.

### 5.9 Il conto economico

La tabella seguente espone i saldi di riferimento delle varie fasi di gestione del conto economico dell'esercizio 2016, confrontate con il precedente anno 2015.



Tabella 14 - Il conto economico

Quadro di riclassificazione del conto economico	2015	2016	Variazione assoluta (2016-2015)	Variazione percentuale 2016/2015
A. Totale valore della produzione	3.186.218	3.299.142	112.924	3,54
B. Totale costi della produzione	3.256.172	3.248.319	-7.853	-0,24
<b>DIFFERENZA TRA VALORE E COSTI DELLA PRODUZIONE (A-B)</b>	<b>-69.954</b>	<b>50.823</b>	<b>120.777</b>	<b>-172,65</b>
C. Totale proventi ed oneri finanziari	573	625	52	9,08
D. Totale rettifiche di valore di attività finanziarie	0	0	0	0,00
E. Totale proventi ed oneri straordinari	306.265	21.347	-284.918	-93,03
<b>Risultato prima delle imposte</b>	<b>236.884</b>	<b>72.795</b>	<b>-164.089</b>	<b>-69,27</b>
F. Imposte di esercizio	23.465	22.000	-1.465	-6,24
<b>Avanzo/disavanzo economico</b>	<b>213.419</b>	<b>50.795</b>	<b>-162.624</b>	<b>-76,20</b>

Fonte: Elaborazione Corte dei conti

Il risultato economico dell'esercizio 2016 è positivo per euro 50.795 e inferiore del 76,20 per cento rispetto a quello del 2015, che era stato pari ad euro 213.419, con un decremento in valore assoluto di euro 162.624. La differenza tra il valore ed il costo della produzione registra un miglioramento, pari ad euro 120.777, per effetto dell'aumento dei proventi del 3,54 per cento che riesce a contenere i costi.

Il saldo dei proventi ed oneri finanziari nel 2016 ammonta ad euro 625, (euro 573 nel 2015); anche la gestione straordinaria ottiene un saldo positivo pari ad euro 21.347, nonostante il decremento del 93 per cento rispetto al precedente esercizio 2015, che registrava un importo pari ad euro 306.265.

Sarebbe auspicabile che la Lilt, mediante un'adeguata attività, riuscisse a potenziare un bacino di risorse proprie, così da non essere strettamente dipendente dal contributo statale per un durevole equilibrio del rapporto tra costi e valore della produzione.

Le risultanze sono espone in dettaglio nella seguente tabella.

Tabella 15 - Le risultanze del conto economico

A. VALORE DELLA PRODUZIONE	2015	2016	Variazione assoluta (2016-2015)	Variazione % 2016/2015
Proventi e corrispettivi per la produzione delle prestazioni e/o dei servizi	3.186.218	3.299.142	112.924	3,54
Altri ricavi e proventi, con separata indicazione dei contributi di competenza dell'esercizio	0	0	0	0,00
<b>Totale valore della produzione</b>	<b>3.186.218</b>	<b>3.299.142</b>	<b>112.924</b>	<b>3,54</b>
<b>B. COSTI DELLA PRODUZIONE</b>				
Costi per materie prime, sussidiarie e di consumo	257.085	15.577	-241.508	-93,94
Costi per servizi	1.814.449	2.313.279	498.830	27,49
Costi per il personale	882.512	740.342	-142.170	-16,11
Ammortamenti e svalutazioni	302.126	117.615	-184.511	-61,07
Altri accantonamenti	0	10.920	10.920	100,00
Oneri diversi di gestione	0	50.586	50.586	100,00
<b>Totale costi della produzione</b>	<b>3.256.172</b>	<b>3.248.319</b>	<b>-7.853</b>	<b>-0,24</b>
<b>DIFFERENZA TRA VALORE E COSTI DELLA PRODUZIONE (A-B)</b>	<b>-69.954</b>	<b>50.823</b>	<b>120.777</b>	<b>-172,65</b>
<b>C. PROVENTI E ONERI FINANZIARI</b>				
Altri proventi finanziari di titoli iscritti nelle immobilizzazioni che non costituiscono partecipazioni	573	625	52	9,08
- Proventi diversi dai precedenti	0	0	0	0,00
Interessi ed altri oneri finanziari	0	0	0	0,00
<b>Totale proventi ed oneri finanziari</b>	<b>573</b>	<b>625</b>	<b>52</b>	<b>9,08</b>
<b>D. RETTIFICHE DI VALORE DI ATTIVITA' FINANZIARIE</b>	<b>0</b>	<b>0</b>	<b>0</b>	<b>0,00</b>
<b>E. PROVENTI E ONERI STRAORDINARI</b>				
Sopravvenienze attive ed insussistenze del passivo derivanti dalla gestione dei residui	353.324	221.031	-132.293	-37,44
Sopravvenienze passive ed insussistenze dell'attivo derivanti dalla gestione dei residui	-47.059	-199.684	-152.625	324,33
<b>Totale proventi ed oneri straordinari</b>	<b>306.265</b>	<b>21.347</b>	<b>-284.918</b>	<b>-93,03</b>
<b>Risultato prima delle imposte</b>	<b>236.884</b>	<b>72.795</b>	<b>-164.089</b>	<b>-69,27</b>
Imposte dell'esercizio	23.465	22.000	-1.465	-6,24
<b>Avanzo/Disavanzo dell'esercizio</b>	<b>213.419</b>	<b>50.795</b>	<b>-162.624</b>	<b>-76,20</b>

Fonte: Elaborazione Corte dei conti

## 5.10 Lo stato patrimoniale

Il patrimonio netto, nel 2016, è stato pari ad euro 7.730.143, maggiore dello 0,66 per cento di quello dell'esercizio 2015, che era stato pari ad euro 7.679.348.

Per quanto riguarda le attività si evidenzia un aumento complessivo del 4,98 per cento, soprattutto grazie all'incremento dell'attivo circolante, che ha registrato una variazione positiva pari al 9,58 per cento, passando da euro 7.323.314 del 2015, ad euro 8.024.793 nel 2016, con una variazione in termini assoluti pari ad euro 701.479.

Tra le immobilizzazioni, quelle materiali (-2,75 per cento) costituiscono l'unica posta, con un valore pari ad euro 4.230.919 (nel 2015 erano state pari ad euro 4.350.727).

Da quanto esposto nella nota integrativa, si evidenzia che le immobilizzazioni sono iscritte al costo di acquisto e rettificata dai corrispondenti fondi di ammortamento. Nel valore di iscrizione in bilancio, si è tenuto conto degli oneri accessori e dei costi sostenuti per l'utilizzo dell'immobilizzazione. Nel corso del 2016, sono stati ceduti immobili alla sezione di Genova<sup>7</sup> e sono state acquistate macchine d'ufficio per un valore pari ad euro 1.080<sup>8</sup>. Gli ammortamenti del 2016 ammontano complessivamente ad euro 117.615, di cui 98.000 per fabbricati ed euro 19.615 per gli altri cespiti.

L'elenco dei beni è disponibile sul sito della Lilt, "Amministrazione trasparente".

A seguito delle sollecitazioni di questa Corte, l'Ente ha attivato una gestione del patrimonio immobiliare concedendo l'uso di parte dell'immobile di Via Nomentana, 303, alla sezione provinciale della Lilt di Roma, per un importo annuale di euro 25.000.

I residui attivi presentano un incremento del 3,55 per cento e sono perfettamente in sintonia con quanto esposto nel rendiconto finanziario; essi evidenziano, infatti, un incremento in termini assoluti di euro 37.976.

Le disponibilità liquide evidenziano un aumento del 10,61 per cento che contribuisce all'incremento delle attività.

La passività relativa al trattamento di fine rapporto presenta un incremento del 7,58 per cento; anche la posta relativa ai residui passivi si incrementa, nel 2016, del 13,91 per cento.

L'Ente ha operato la riconciliazione fra rendiconto finanziario e stato patrimoniale nella gestione dei residui attivi e passivi, del tutto corrispondenti.

La tabella n. 16 espone le risultanze più significative dello stato patrimoniale.

<sup>7</sup> Valore lordo originario pari ad euro 199.685, fondo di ammortamento accantonato pari ad euro 196.413.

<sup>8</sup> Nota integrativa relativa al rendiconto sede centrale.

Tabella 16 - Lo stato patrimoniale

<b>ATTIVO</b>	<b>2015</b>	<b>2016</b>	<b>Variazione assoluta (2016-2015)</b>	<b>Variazione percentuale 2016/2015</b>
<b>IMMOBILIZZAZIONI</b>	<b>4.350.727</b>	<b>4.230.919</b>	<b>-119.808</b>	<b>-2,75</b>
<i>Immobilizzazioni materiali</i>	4.350.727	4.230.919	-119.808	-2,75
<i>Immobilizzazioni finanziarie</i>	0	0	0	0
<b>ATTIVO CIRCOLANTE</b>	<b>7.323.314</b>	<b>8.024.793</b>	<b>701.479</b>	<b>9,58</b>
<i>Residui attivi</i>	1.070.043	1.108.019	37.976	3,55
<i>Disponibilità liquide</i>	6.253.271	6.916.774	663.503	10,61
<b>TOTALE ATTIVO</b>	<b>11.674.041</b>	<b>12.255.712</b>	<b>581.671</b>	<b>4,98</b>
<b>PASSIVO</b>	<b>2015</b>	<b>2016</b>	<b>Variazione assoluta (2016-2015)</b>	<b>Variazione percentuale 2016/2015</b>
<b>PATRIMONIO NETTO</b>	<b>7.679.348</b>	<b>7.730.143</b>	<b>50.795</b>	<b>0,66</b>
<i>Fondo di dotazione</i>	8.435.559	8.435.559	0	0,00
<i>Avanzi/disavanzi economici portati a nuovo</i>	-969.630	-756.211	213.419	-22,01
<i>Avanzo/disavanzo dell'esercizio</i>	213.419	50.795	-162.624	-76,20
<b>TRATTAMENTO DI FINE RAPPORTO</b>	<b>389.371</b>	<b>418.904</b>	<b>29.533</b>	<b>7,58</b>
<b>RESIDUI PASSIVI</b>	<b>3.605.322</b>	<b>4.106.665</b>	<b>501.343</b>	<b>13,91</b>
<b>TOTALE PASSIVITA' E PATRIMONIO NETTO</b>	<b>11.674.041</b>	<b>12.255.712</b>	<b>581.671</b>	<b>4,98</b>

Fonte: Elaborazione Corte dei conti

## 6. IL BILANCIO CONSOLIDATO

In base all'art. 17 dello Statuto, le sezioni provinciali della Lilt sono tenute a redigere e a trasmettere alla struttura centrale, oltre al programma delle attività, il bilancio d'esercizio (stato patrimoniale, conto economico e nota integrativa), ai fini della predisposizione del bilancio consolidato.

Il conto consuntivo consolidato, in ossequio alle previsioni dell'art. 10 del regolamento di contabilità, si compone del conto consuntivo della sede centrale e dei conti consuntivi delle sezioni provinciali, corredati delle note integrative e delle relative relazioni illustrative.

In considerazione delle problematiche emerse per la comparazione e il consolidamento di tutti i dati a causa dell'eterogeneità delle soluzioni contabili adottate da ciascuna sezione, la sede centrale Lilt ha avviato, dal 2015, un progetto di omogeneizzazione dell'intero sistema contabile, con l'implementazione di un *software* di gestione contabile e amministrativa, di cui si è riferito nelle pagine precedenti.

### 6.1 I risultati complessivi

Le tabelle seguenti illustrano, in sintesi ed in dettaglio, la gestione finanziaria consolidata, da cui emerge un miglioramento dell'avanzo gestionale.

Tabella 17 - Quadro riassuntivo consolidato della gestione finanziaria (in migliaia di euro)

ACCERTAMENTI DI COMPETENZA	2015	2016	Variazione assoluta (2016-2015)	Variazione percentuale 2016/2015
Entrate correnti	31.040	33.189	2.149	6,92
Entrate in c/capitale e per accensione prestiti	10.320	7.087	-3.233	-31,33
<b>Totale entrate senza partite di giro</b>	<b>41.360</b>	<b>40.276</b>	<b>-1.084</b>	<b>-2,62</b>
Partite di giro	1.552	1.349	-203	-13,08
<b>TOTALE ENTRATE</b>	<b>42.912</b>	<b>41.625</b>	<b>-1.287</b>	<b>-3,00</b>
IMPEGNI DI COMPETENZA	2015	2016	Variazione assoluta (2016-2015)	Variazione percentuale 2016/2015
Spese correnti	30.807	31.341	534	1,73
Spese in c/capitale e per accensione prestiti	10.055	7.844	-2.211	-21,99
<b>Totale uscite senza partite di giro</b>	<b>40.862</b>	<b>39.185</b>	<b>-1.677</b>	<b>-4,10</b>
Partite di giro	1.552	1.349	-203	-13,13
<b>TOTALE USCITE</b>	<b>42.414</b>	<b>40.534</b>	<b>-1.880</b>	<b>-4,43</b>
<b>Avanzo/disavanzo di competenza</b>	<b>498</b>	<b>1.091</b>	<b>593</b>	<b>119,00</b>

Fonte: Elaborazione Corte dei conti

Tabella 18 - Bilancio consolidato

ACCERTAMENTI DI COMPETENZA	2015	2016	Variazione assoluta (2016-2015)	Variazione percentuale 2016/2015
Titolo I - Entrate tributarie, contributive e perequative	65.632	0	-65.632	-100,00
Titolo II - Trasferimenti correnti	19.666.004	20.711.031	1.045.027	5,31
Titolo III - Entrate extratributarie	11.308.341	12.477.996	1.169.655	10,34
<b>Totale entrate correnti</b>	<b>31.039.977</b>	<b>33.189.027</b>	<b>2.149.050</b>	<b>6,92</b>
Titolo IV - Entrate in c/capitale	1.370.588	507.899	-862.689	-62,94
Titolo V - Entrate da riduzioni di attività finanziarie	7.679.803	5.699.190	-1.980.613	-25,79
<b>Totale entrate in conto capitale</b>	<b>9.050.391</b>	<b>6.207.089</b>	<b>-2.843.302</b>	<b>-31,42</b>
Titolo VI - Accensione di prestiti	1.269.263	880.000	-389.263	-30,67
<b>Totale entrate per accensione di prestiti</b>	<b>1.269.263</b>	<b>880.000</b>	<b>-389.263</b>	<b>-30,67</b>
<b>Totale entrate in conto capitale e accensione prestiti</b>	<b>10.319.654</b>	<b>7.087.089</b>	<b>-3.232.565</b>	<b>-31,33</b>
<b>Totale entrate senza partite di giro</b>	<b>41.359.631</b>	<b>40.276.116</b>	<b>-1.083.515</b>	<b>-2,62</b>
Titolo IX - Entrate per partite di giro	1.552.464	1.348.675	-203.789	-13,13
<b>TOTALE ENTRATE</b>	<b>42.912.095</b>	<b>41.624.791</b>	<b>-1.287.304</b>	<b>-3,00</b>
IMPEGNI DI COMPETENZA	2015	2016	Variazione assoluta (2016-2015)	Variazione percentuale 2016/2015
Titolo I - Spese correnti	30.806.180	31.341.202	535.022	1,74
<b>Totale spese correnti</b>	<b>30.806.180</b>	<b>31.341.202</b>	<b>535.022</b>	<b>1,74</b>
Titolo II - Spese in c/capitale	4.717.003	3.210.468	-1.506.535	-31,94
Titolo III - Spese per incremento di attività finanziarie	2.280.880	514.048	-1.766.832	-77,46
<b>Totale spese in conto capitale</b>	<b>6.997.883</b>	<b>3.724.516</b>	<b>-3.273.367</b>	<b>-46,78</b>
Titolo IV - Spese per rimborso prestiti	3.057.229	4.119.555	1.062.326	34,75
<b>Totale spese per rimborso prestiti</b>	<b>3.057.229</b>	<b>4.119.555</b>	<b>1.062.326</b>	<b>34,75</b>
<b>Totale spese in conto capitale e accensione prestiti</b>	<b>10.055.112</b>	<b>7.844.071</b>	<b>-2.211.041</b>	<b>-21,99</b>
<b>Totale uscite senza partite di giro</b>	<b>40.861.292</b>	<b>39.185.273</b>	<b>-1.676.019</b>	<b>-4,10</b>
Titolo VII - Spese per partite di giro	1.552.464	1.348.675	-203.789	-13,13
<b>TOTALE USCITE</b>	<b>42.413.756</b>	<b>40.533.948</b>	<b>-1.879.808</b>	<b>-4,43</b>
<b>Avanzo/disavanzo di competenza</b>	<b>498.339</b>	<b>1.090.843</b>	<b>592.504</b>	<b>118,90</b>

Fonte: Elaborazione Corte dei conti

Le entrate complessive della struttura centrale e delle sezioni provinciali evidenziano un decremento di 1,2 milioni in valore assoluto, con una leggera diminuzione del 3 per cento rispetto all'esercizio precedente.

Le spese, anch'esse nel 2016, registrano una diminuzione, pari a circa 1,8 mln di euro e sono inferiori del 4,43 per cento rispetto a quelle del 2015.

Le entrate di parte corrente aumentano del 6,92 per cento, quelle in conto capitale evidenziano un decremento del 31,33 per cento.

Le spese correnti evidenziano un leggero incremento dell'1,73 per cento, mentre quelle in conto capitale registrano un decremento del 21,99 per cento. A tal proposito si rappresenta che le entrate in conto capitale riguardano esclusivamente le sedi provinciali, stante l'assenza di tale tipologia di entrata nel bilancio della sede centrale. Esse si riferiscono in gran parte ai proventi dell'attività finanziaria di investimento in titoli.

Le partite di giro diminuiscono del 13,13 per cento.

## 6.2 La situazione amministrativa consolidata e l'avanzo di amministrazione

I dati esposti nella tabella n. 19 evidenziano che il fondo cassa si incrementa di 1,4 mln di euro nel 2016, passando dai 22,3 mln di euro del 2015 ai 23,7 mln di euro nel 2016.

Tabella 19 - Situazione amministrativa consolidata

Le voci contabili della situazione amministrativa	2015	2016	Variazione assoluta (2016-2015)	Variazione percentuale 2016/2015
<b>Fondo cassa al 1° gennaio</b>	<b>21.652.389</b>	<b>22.307.532</b>	<b>655.143</b>	<b>3,03</b>
Riscossioni c/residui	1.342.816	1.530.525	187.709	13,98
Riscossioni c/competenza	41.342.143	39.598.344	-1.743.799	-4,22
<b>Totale riscossioni</b>	<b>42.684.959</b>	<b>41.128.869</b>	<b>-1.556.090</b>	<b>-3,65</b>
Pagamenti c/residui	3.897.875	4.556.444	658.569	16,90
Pagamenti c/competenza	38.131.941	35.127.862	-3.004.079	-7,88
<b>Totale pagamenti</b>	<b>42.029.816</b>	<b>39.684.306</b>	<b>-2.345.510</b>	<b>-5,58</b>
<b>Fondo cassa al 31 dicembre</b>	<b>22.307.532</b>	<b>23.752.095</b>	<b>1.444.563</b>	<b>6,48</b>
Residui attivi esercizi precedenti	1.002.260	1.041.687	39.427	3,93
Residui attivi dell'esercizio	1.569.953	2.026.137	456.184	29,06
<b>Totale residui attivi</b>	<b>2.572.213</b>	<b>3.067.824</b>	<b>495.611</b>	<b>19,27</b>
Residui passivi esercizi precedenti	3.346.443	2.793.105	-553.338	-16,54
Residui passivi dell'esercizio	4.281.816	5.406.086	1.124.270	26,26
<b>Totale residui passivi</b>	<b>7.628.259</b>	<b>8.199.191</b>	<b>570.932</b>	<b>7,48</b>
<b>Saldo della gestione dei residui</b>	<b>-5.056.046</b>	<b>-5.131.367</b>	<b>-75.321</b>	<b>1,49</b>
<b>Avanzo di amministrazione</b>	<b>17.251.486</b>	<b>18.620.723</b>	<b>1.369.242</b>	<b>7,94</b>

Fonte: Elaborazione Corte dei conti

L'eccesso di liquidità registrato è stato oggetto di specifica nota istruttoria dalla quale è emerso che le sezioni provinciali hanno effettuato nel tempo un approvvigionamento di risorse economiche necessarie per svolgere al meglio le attività istituzionali nel futuro. Una parte di questo patrimonio è stato investito mediante l'acquisto di titoli pubblici al fine di ottenere una migliore remunerazione rispetto ai depositi bancari. Si precisa, comunque, che il Consiglio direttivo nazionale, nell'ambito

del monitoraggio che è tenuto a compiere in merito all'effettiva assenza di lucro delle attività svolte dalle sezioni provinciali, ha diramato apposite circolari affinché oggetto dell'investimento finanziario siano attività a basso rischio, in linea con la missione statutaria della Lilt ed improntate a parametri di oggettiva prudenza e di adeguata garanzia dell'agire. È stato richiesto, al fine della predisposizione del bilancio di previsione consolidato 2017 di "compilare un *report* indicante le poste relative ai titoli ed ai crediti bancari, che si rammenta potranno essere attività finanziarie con investimento in titoli esclusivamente a basso rischio e senza superare l'entità complessiva dei dati di bilancio riguardanti la gestione ordinaria...".

Il decremento dei pagamenti in conto competenza (-7,88 per cento) è da riferirsi alle minori riscossioni (-4,22 per cento).

La gestione dei residui continua ad evidenziare un saldo negativo a causa della massa dei residui passivi, soprattutto di quelli dell'esercizio, che ne denota un difficoltoso smaltimento. Infatti, mentre quelli degli esercizi precedenti diminuiscono del 16,54 per cento, quelli dell'esercizio corrente aumentano del 26,26 per cento. Al riguardo l'Ente ha precisato che la parte più consistente dei residui passivi è da ricondurre a progetti di ricerca ancora in corso.

L'avanzo di amministrazione presenta un incremento pari ad euro 1.369.242, passando da 17,3 mln di euro del 2015 a 18,6 mln di euro nel 2016, grazie alla diminuzione dei pagamenti del 5,58 per cento, che è stata maggiore di quella delle riscossioni, anch'esse in flessione del 4,22 per cento.

Nel corso dell'anno 2016 sono state effettuate variazioni in diminuzione dei residui attivi per euro 310 e dei residui passivi per euro 279.139.

Resta il problema di una più efficace e attenta gestione dei residui soprattutto quelli passivi, che necessiterebbe di un monitoraggio più incisivo, per procedere al loro smaltimento o alla loro eliminazione, al fine di un complessivo miglioramento dell'azione amministrativa nelle successive fasi di riaccertamento.

### **6.3 Il conto economico consolidato**

Il conto economico consolidato presenta una flessione dell'utile di esercizio che passa dall'importo di 1,5 mln di euro nel 2015, ad euro 780.201 nel 2016, con una diminuzione pari ad euro 711.296 in valore assoluto e del 47,69 per cento in valore percentuale.

Il valore della produzione, nel 2016, ha mostrato un incremento, dell'8,35 per cento, con una variazione positiva di 2,6 mln di euro in termini assoluti.



I costi della produzione indicano, anch'essi, un incremento del 3,04 per cento, pari in valore assoluto di euro 965.441, passando da 31,7 mln del 2015 a 32,7 mln nel 2016.

Il saldo della gestione caratteristica è positivo per euro 868.668, in netto miglioramento rispetto al dato dell'esercizio 2015, che riportava un saldo negativo per euro 753.868. La differenza di valore in positivo è stata, quindi, pari a 1,6 mln di euro.

Il saldo della gestione finanziaria evidenzia un valore positivo pari ad euro 162.469, anche se diminuito del 58,12 per cento rispetto a quello del 2015, che era stato pari ad euro 387.982.

Il saldo della gestione straordinaria nel 2016 mostra un risultato pari ad euro 246.655, diminuito dell'89,13 per cento a causa della forte flessione delle sopravvenienze attive, da 2,4 mln di euro del 2015 ad euro 90.325 nel 2016 (-96,32 per cento). Tale decremento è da riferirsi alla diversa classificazione delle poste, rimodulata in maniera non aggregata ma consolidata, per cui nel conto economico consolidato, non si evidenziano registrazioni di partite straordinarie.

I saldi positivi della gestione finanziaria e straordinaria incrementano quello della gestione operativa e contribuiscono, dunque, al raggiungimento dell'utile nell'esercizio 2016, anche se con un importo ridimensionato del 47,69 per cento, da 1,5 mln di euro del 2015 ad euro 780.201 nel 2016.

La tabella n. 20 espone le risultanze più significative del conto economico consolidato dell'esercizio in esame, confrontate con quelle del 2015.

Tabella 20 - Il conto economico consolidato

Le voci contabili del conto economico consolidato	2015	2016	Variazione assoluta (2016-2015)	Variazione percentuale 2016/2015
<b>A. VALORE DELLA PRODUZIONE</b>	<b>31.011.973</b>	<b>33.599.950</b>	<b>2.587.977</b>	<b>8,35</b>
Proventi e corrispettivi per la produzione delle prestazioni e/o dei servizi	31.011.973	33.599.950	2.587.977	8,35
Altri ricavi e proventi, con separata indicazione dei contributi di competenza dell'esercizio	0	0	0	0
<b>B. COSTI DELLA PRODUZIONE</b>	<b>31.765.841</b>	<b>32.731.282</b>	<b>965.441</b>	<b>3,04</b>
Costi per materie prime, sussidiarie e di consumo	4.569.570	3.868.265	-701.305	-15,35
Costi per servizi	18.111.267	18.011.188	-100.079	-0,55
Costi per il personale	6.692.332	7.326.134	633.802	9,47
Ammortamenti e svalutazioni	1.560.040	3.525.695	1.965.655	126,00
Altri accantonamenti	6.643	0	-6.643	-100
Oneri diversi di gestione	825.989	0	-825.989	-100
<b>DIFFERENZA TRA VALORE E COSTI DELLA PRODUZIONE</b>	<b>-753.868</b>	<b>868.668</b>	<b>1.622.536</b>	<b>-215,23</b>
<b>C. PROVENTI E ONERI FINANZIARI</b>	<b>387.982</b>	<b>162.469</b>	<b>-225.513</b>	<b>-58,12</b>
Altri proventi finanziari	474.406	307.644	-166.762	-35,15
Interessi ed altri oneri finanziari	86.424	145.175	58.751	67,98
<b>D. RETTIFICHE DI VALORE DI ATTIVITA' FINANZIARIE</b>	<b>0</b>	<b>0</b>	<b>0</b>	<b>0</b>
<b>E. PROVENTI E ONERI STRAORDINARI</b>	<b>2.268.643</b>	<b>246.655</b>	<b>-2.021.988</b>	<b>-89,13</b>
Oneri straordinari con separata indicazione delle minusvalenze da alienazioni	-140.008	0	140.008	-100,00
Sopravvenienze attive ed insussistenze del passivo derivanti dalla gestione dei residui	2.455.710	90.325	-2.365.385	-96,32
Sopravvenienze passive ed insussistenze dell'attivo derivanti dalla gestione dei residui	-47.059	156.330	203.389	-432,20
Risultato prima delle imposte	1.902.757	1.277.792	-624.965	-32,85
Imposte dell'esercizio	411.260	497.591	86.331	20,99
<b>Avanzo/Disavanzo dell'esercizio</b>	<b>1.491.497</b>	<b>780.201</b>	<b>-711.296</b>	<b>-47,69</b>

Fonte: Elaborazione Corte dei conti

## 6.4 Lo stato patrimoniale consolidato

L'attivo dello stato patrimoniale registra un aumento del 2,20 per cento, da 74,8 mln di euro nel 2015 a 76,4 mln di euro nel 2016, dovuto principalmente all'aumento di valore delle immobilizzazioni immateriali (da euro 839.553 nel 2015 a 1,1 mln di euro nel 2016) e di quelle materiali, maggiori del 4,90 per cento rispetto al 2016.

Le immobilizzazioni materiali, incrementano il loro importo, passando da 28,7 mln di euro nel 2015, a 30,2 mln di euro nel 2016, con una variazione assoluta pari a 1,4 mln di euro, soprattutto per l'incremento registrato nella voce "Attrezzature industriali e commerciali", da 6,2 mln di euro nel

2015 a 7,3 mln di euro nel 2016. Ciò indica un aumento degli investimenti utilizzati dall'Ente per svolgere la propria attività.

Le immobilizzazioni finanziarie evidenziano un decremento pari al 9 per cento, dovuto alla diminuzione degli introiti da “altri titoli”, da 14,1 mln di euro del 2015 a 12,3 mln di euro nel 2016, con una variazione in termini assoluti pari a 1,9 mln di euro. Tale decremento è da attribuirsi a disinvestimenti di titoli di proprietà esclusiva delle sezioni provinciali.

La *governance* dell'Ente ha attivato, come già indicato, un'azione di monitoraggio riguardo la natura e le operazioni finanziarie relative ai titoli, stabilendo precisi parametri quantitativo-proporzionali rispetto all'entità delle attività istituzionali; parametri entro i quali le sezioni provinciali dovranno contenere le loro immobilizzazioni di investimenti finanziari.

L'attivo circolante aumenta del 6,68 per cento, da 25,8 mln di euro nel 2015 a 27,6 mln di euro nel 2016, per effetto delle maggiori disponibilità liquide, che aumentano del 6,48 per cento.

Le passività sono in aumento, del 10,51 per cento, passando da 9,2 mln di euro del 2015 a 10,2 mln di euro al 31 dicembre 2016. In questo caso, l'Ente ha individuato nel trattamento di fine rapporto dovuto al personale delle sezioni provinciali pari ad euro 1.570.971, il motivo dell'aumento delle passività.

I residui passivi evidenziano un incremento del 7,48 per cento nel 2016, passando da 7,6 mln di euro del 2015 a 8,2 mln di euro. Anche in questo caso, la Lilt ha evidenziato che l'incremento registrato, nel 2016, è da riferirsi alla diversa impostazione delle poste in bilancio, secondo gli schemi adottati per consolidato, anziché per aggregati.

Il patrimonio netto mostra un incremento in valore assoluto di euro 780.202 per effetto dei risultati economici positivi e del cospicuo fondo di dotazione pari a 38,2 mln di euro.

Le tabelle n. 21 e 22 espongono i dati delle attività e delle passività dello stato patrimoniale consolidato.

Tabella 21 - Lo stato patrimoniale consolidato "Le attività"

Le risultanze del patrimonio attivo	2015	2016	Variazione assoluta (2016-2015)	Variazione percentuale 2016/2015
<b>Immobilizzazioni immateriali</b>				
Costi di impianto e di ampliamento	70.062	64.538	-5.524	-7,88
Diritti di brevetto industriale e diritti di utilizzazione delle opere di ingegno	163.300	0	-163.300	-100,00
Concessioni, licenze, marchi e diritti simili	0	533.776	533.776	100
Immobilizzazioni in corso e acconti	121.828	0	-121.828	-100
Manutenzioni straordinarie e migliorie su beni di terzi	33.109	58.228	25.119	75,87
Altre	451.254	467.614	16.360	3,63
<b>Totale immobilizzazioni immateriali</b>	<b>839.553</b>	<b>1.124.156</b>	<b>284.603</b>	<b>33,90</b>
<b>Immobilizzazioni materiali</b>				
Terreni e fabbricati	26.690.142	27.295.360	605.218	2,27
Impianti e macchinari	6.555.567	6.363.464	-192.103	-2,93
Attrezzature industriali e commerciali	6.221.639	7.330.767	1.109.128	17,83
Automezzi e motomezzi	858.484	929.609	71.125	8,28
Immobilizzazioni in corso e acconti	259.208	507.985	248.777	95,98
Diritti reali di godimento	4.591	4.491	-100	-2,18
Ammortamenti	-	-	-	-
	11.834.074	12.266.453	432.379	3,65
<b>Totale immobilizzazioni materiali</b>	<b>28.755.557</b>	<b>30.165.223</b>	<b>1.409.666</b>	<b>4,90</b>
<b>Immobilizzazioni finanziarie</b>				
Altri enti	4.167	4.167	0	0
Crediti v/so imprese controllate	20.658	20.658	0	0
Crediti v/so lo Stato ed altri soggetti pubblici	1.700	33.664	31.964	1880,24
Crediti v/so altri	3.755	4.679	924	24,61
Altri titoli	14.117.597	12.255.119	-1.862.478	-13,19
Crediti finanziari diversi	5.000.000	5.106.444	106.444	2,13
<b>Totale immobilizzazioni finanziarie</b>	<b>19.147.877</b>	<b>17.424.731</b>	<b>-1.723.146</b>	<b>-9,00</b>
<b>Totale Immobilizzazioni</b>	<b>48.742.987</b>	<b>48.714.110</b>	<b>-28.877</b>	<b>-0,06</b>
<b>ATTIVO CIRCOLANTE</b>				
Rimanenze	38.917	7.463	-31.454	-80,82
Residui attivi	2.572.213	3.071.865	499.652	19,42
Disponibilità liquide	22.307.532	23.752.096	1.444.564	6,48
Attività finanziarie che non costituiscono immobilizzazioni	915.221	727.251	-187.970	-20,54
<b>Totale attivo circolante</b>	<b>25.833.883</b>	<b>27.558.675</b>	<b>1.724.792</b>	<b>6,68</b>
<b>RATEI E RISCONTI</b>				
Ratei attivi	107.995	56.497	-51.498	-47,69
Risconti attivi	95.245	99.412	4.167	4,38
<b>Totale ratei e risconti</b>	<b>203.240</b>	<b>155.909</b>	<b>-47.331</b>	<b>-23,29</b>
<b>TOTALE ATTIVO</b>	<b>74.780.110</b>	<b>76.428.694</b>	<b>1.648.584</b>	<b>2,20</b>

Fonte: Elaborazione Corte dei conti

Tabella 22 - Lo stato patrimoniale consolidato "Le passività ed il patrimonio netto"

A) PATRIMONIO NETTO	2015	2016	Variazione assoluta (2016-2015)	Variazione percentuale 2016/2015
Fondo di dotazione	38.151.683	38.151.683	0	0
Avanzi (disavanzi) economici portati a nuovo	25.540.610	27.032.107	1.491.497	5,84
Avanzo (disavanzo) economico d'esercizio	1.491.497	780.201	-711.296	-47,69
<b>A) Totale del patrimonio netto</b>	<b>65.183.789</b>	<b>65.963.991</b>	<b>780.202</b>	<b>1,20</b>
B) Contributi in conto capitale	0	0	0	0,00
C) Fondi per rischi ed oneri	104.333	0	-104.333	-100,00
D) Trattamento di fine rapporto	1.487.538	1.989.876	502.338	33,77
E) Residui passivi	7.628.259	8.199.192	570.933	7,48
<b>Totale Passività (B + C + D + E)</b>	<b>9.220.130</b>	<b>10.189.068</b>	<b>968.938</b>	<b>10,51</b>
F) Ratei e risconti passivi	376.191	275.635	-100.556	-26,73
<b>TOTALE PASSIVITA' E PATRIMONIO NETTO</b>	<b>74.780.110</b>	<b>76.428.694</b>	<b>1.648.584</b>	<b>2,20</b>

Fonte: Elaborazione Corte dei conti

## 7. CONSIDERAZIONI CONCLUSIVE

La Lega italiana per la lotta contro i tumori, ente pubblico non economico con sede a Roma, da oltre novanta anni persegue, attraverso la realizzazione di molteplici attività di studio e di ricerca, di formazione e di divulgazione scientifica, finalità volte a promuovere la prevenzione primaria e secondaria delle infermità tumorali.

La Lilt opera su tutto il territorio nazionale attraverso 106 sezioni provinciali con diversa natura giuridica e circa 400 ambulatori medici. Inoltre, si avvale dell'apporto di circa 205.000 soci e 8.000 volontari permanenti il cui contributo è indispensabile, non solo per il determinante sostegno finanziario, ma soprattutto per l'impegno personale dedicato alla realizzazione delle iniziative programmate. La spesa del personale delle sezioni provinciali è nettamente aumentata rispetto al precedente esercizio: al riguardo la Corte sottolinea la necessità che anche le sezioni provinciali, pur godendo di autonomia gestionale, effettuino una programmazione rigorosa della spesa con un utilizzo più contenuto delle risorse derivanti dalla contribuzione pubblica.

Dal 2015 la Lilt ha redatto il bilancio consuntivo della sede centrale e quello consolidato con le 106 sezioni provinciali, previo utilizzo del "sistema unico" di rilevazione dei dati. L'entrata a regime del sistema contabile consentirà di avere la disponibilità di dati di dettaglio della spesa del personale e in generale delle spese delle sedi provinciali.

L'Ente ha elaborato il nuovo sistema di rendicontazione alla luce del piano dei conti integrato previsto dal DPR n. 132/2013; risulta allegato al bilancio 2016 il prospetto delle previsioni di spesa complessiva articolato per missioni e programmi accompagnato dalla corrispondente classificazione secondo la nomenclatura COFOG.

La gestione finanziaria di competenza della sede centrale mostra, nel 2016, un avanzo pari ad euro 175.518 (-24,47 per cento); nel 2015 l'avanzo era stato pari ad euro 232.369.

L'avanzo di amministrazione è stato, invece, pari a 3,9 milioni di euro, con un incremento pari ad euro 200.137 rispetto al 2015, in cui il risultato di amministrazione era stato pari a 3,7 mln di euro.

Il fondo cassa al termine della gestione 2016 ammonta a 6,9 milioni di euro, incrementato del 10,61 per cento rispetto al dato del 2015 (6,3 mln di euro), per effetto dei minori pagamenti intervenuti nel corso dell'esercizio del 19,93 per cento.

Il conto economico mostra un risultato positivo pari ad euro 50.795, con un decremento del 76,20 per cento rispetto all'utile del precedente esercizio 2015, che era stato pari ad euro 213.419.

Il patrimonio netto, si incrementa dello 0,66 per cento, passando da 7,6 mln di euro, del 2015, a 7,7 mln di euro nel 2016.

Sarebbe auspicabile che la Lilt, mediante un'adeguata attività, riuscisse a potenziare un bacino di risorse proprie, così da non essere strettamente dipendente dal contributo statale per un durevole equilibrio del rapporto tra costi e valore della produzione.

Il bilancio finanziario consolidato espone un avanzo di competenza pari a 1.091 migliaia di euro, incrementato di 593 migliaia di euro rispetto a quello del 2015, che era stato pari a 498 migliaia di euro.


L'avanzo di amministrazione del conto consuntivo consolidato del 2016 evidenzia un risultato positivo di 18,6 mln di euro (nel 2015 era pari a 17,3 mln di euro).

Si registra, anche quest'anno, un eccesso di liquidità, parte della quale è stata oggetto di investimento in titoli finanziari. Al riguardo l'Ente ha invitato le sedi provinciali ad una prudente politica di investimento in linea con le finalità statutarie.

Si osserva, ancora, un incremento dei residui passivi, che conferma le difficoltà dell'Ente a gestire i pagamenti in corso di esercizio.

Il conto economico consolidato mostra un utile pari ad euro 780.201; dato inferiore del 47,69 per cento di quello del 2015, pari a 1,5 mln di euro.

Il patrimonio netto è pari a 65,9 mln di euro, maggiore dell'1,20 per cento rispetto a quello dell'esercizio 2015, che era stato pari a 65,2 mln di euro.



PAGINA BIANCA





## Ministero della Salute

DIREZIONE GENERALE DELLA VIGILANZA SUGLI ENTI  
E DELLA SICUREZZA DELLE CURE  
Ufficio 2 – Vigilanza sugli Enti  
Viale Giorgio Ribotta, 5 - 00144 Roma

Registro – classif: DGVESC.5/I.4.d.a.4/16

All. 1



Alla Lega Italiana per la Lotta Contro i Tumori  
[sede.lilt@pec.it](mailto:sede.lilt@pec.it)

E, p.c.:

Alla Corte dei Conti  
Sezione Controllo Enti  
[sezione.controllo.entis@cor.teconticert.it](mailto:sezione.controllo.entis@cor.teconticert.it)

Al Ministero dell'Economia e delle Finanze  
IGF – Uff. II  
[rgs.ragionieregenerale.coordina mento@pec.mef.gov.it](mailto:rgs.ragionieregenerale.coordina mento@pec.mef.gov.it)

Al Collegio dei Revisori  
C/o la LILT  
[sede.lilt@pec.it](mailto:sede.lilt@pec.it)

**OGGETTO:** LILT - Delibera del Consiglio direttivo nazionale n. 5 del 16 marzo 2017  
“Conto consuntivo 2016 sede centrale”.

Si fa riferimento alla nota prot. n. 2017U0001018 del 23 marzo 2017 con la quale è stata trasmessa la deliberazione in oggetto specificata, adottata dal Consiglio direttivo nazionale di codesto ente, concernente il conto consuntivo 2016 della sede centrale.

Dal documento contabile in esame, risulta una situazione economico-finanziaria dell'Ente con un risultato economico di esercizio di € 50.795,00, un avanzo di amministrazione di € 3.918.128,22 ed un fondo cassa di € 6.916.773,83.

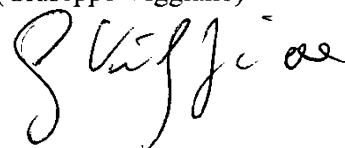
Il Collegio dei revisori dei conti, con verbale n. 498 del 10 marzo 2017, ha proceduto all'esame del documento in oggetto ed ha espresso il proprio parere favorevole all'approvazione, raccomandando di continuare a porre in essere un'attenta gestione finanziaria.

Il Ministero dell'economia e delle finanze – Dipartimento della ragioneria generale dello Stato – I.G.F. – con nota prot. n. 85227 del 04 maggio u.s. (All. 1), dopo aver rilevato la mancanza degli allegati previsti per l'attestazione dei tempi di pagamento e alcune imprecisioni nella

rappresentazione dei dati riportati nel prospetto delle previsioni di spesa per missioni e programmi e nella classificazione secondo la nomenclatura COFOG, ha comunicato di non avere ulteriori osservazioni da formulare in ordine al bilancio in esame.

Tanto premesso, tenuto conto dei pareri formulati dal Collegio dei revisori dei conti e dal Ministero dell'economia e delle finanze, si comunica l'approvazione del bilancio consuntivo 2016 della sede centrale, raccomandando codesto Ente ad adeguarsi alle indicazioni del Dicastero economico, che, al fine del superamento delle problematiche evidenziate, si è reso disponibile ad organizzare un tavolo d'incontro con il competente Ispettorato Generale di Bilancio.

Il Direttore Generale  
(Giuseppe Viggiano)



*Direttore dell'Ufficio:*  
Valentina Falletti

*Funzionario:*  
Di Martino Gennaro – 06.59943875  
email: [g.dimartino@sanita.it](mailto:g.dimartino@sanita.it)

ID: 43213

ALL. 1

MEF - RGS - Prot. 85227 del 04/05/2017-~~U~~  
0014882-05/05/2017-DGVESC-  
MDS-A

*Ministero  
dell'Economia e delle Finanze*  
DIPARTIMENTO DELLA RAGIONERIA GENERALE DELLO STATO  
ISPETTORATO GENERALE DI FINANZA  
UFFICIO II

Rif. Prot. Entrata Nr. 48506

Al Ministero della Salute  
Direzione Generale della Vigilanza sugli Enti  
e della sicurezza delle cure  
Via Giorgio Ribotta, 5  
00144 – ROMA  
PEC: dgvesc@postacert.sanita.it

e p.c. Alla Corte dei Conti  
Sezione Controllo Enti  
Via Baiamonti, 25  
00195 – ROMA  
PEC: sezione.controllo.entis@corteconticert.it

Alla Dott.ssa Rosa Valicenti  
Dirigente  
Ministero dell'Economia e delle Finanze  
Ragioneria Generale dello Stato  
SEDE  
rosa.valicenti@mef.gov.it

OGGETTO: Lega Italiana per la Lotta contro i Tumori (LILT) – Conto Consuntivo 2016.  
Sede Centrale.

Si fa riferimento alla nota della Lega Italiana per la Lotta contro i Tumori (LILT) n. 1018 del 23 marzo 2017, con la quale è stata trasmessa la deliberazione del Consiglio Direttivo Nazionale n. 5 del 16 marzo 2017, concernente l'approvazione del conto consuntivo per l'esercizio finanziario 2016 della Sede Centrale della LILT.

MEF - RGS - Prot. 85227 del 04/05/2017 - U

### Analisi del conto consuntivo 2016

#### Rendiconto finanziario

Dall'esame dei documenti contabili, effettuato sulla scorta delle relazioni degli organi amministrativo e di controllo, emerge un avanzo finanziario di competenza pari ad euro 175.518,77, determinato dal saldo algebrico tra l'avanzo di parte corrente, di euro 187.518,77 ed il saldo negativo di parte capitale, di euro 12.000,00; un avanzo di amministrazione al 31 dicembre 2016, di euro 3.918.122,22 ed un fondo di cassa al 31 dicembre 2016 di euro 6.916.773,83.

L'esame delle voci del rendiconto finanziario, predisposto secondo lo schema di cui al D.P.R. 27 febbraio 2003, n. 97, evidenzia **entrate correnti** di euro 3.299.768,87 che sono rappresentate principalmente da introiti contributivi a carico dei soci (euro 204.977,42), da trasferimenti dello Stato (euro 2.846.814,40), da trasferimenti correnti da famiglie (euro 117.217,37), da trasferimenti correnti da imprese (euro 55.560,17), da entrate per la vendita e dall'erogazione di servizi (euro 45.002,00) e da proventi derivanti dalla gestione dei beni (euro 25.000,00).

Le corrispondenti **spese correnti**, di euro 3.112.250,10, riguardano principalmente acquisti di servizi sanitari (euro 1.226.684,99), spese per gli organi dell'ente (euro 76.842,49), oneri per il personale in servizio (euro 710.806,79), spese di pubblicità manifestazioni e convegni (euro 785.705,18), spese per acquisto di beni (euro 15.576,90) ed uscite per imposte e tasse (euro 72.585,98).

In merito alle entrate in **conto capitale**, si evidenzia che non sono stati effettuati accertamenti di entrata nell'anno 2016, mentre risultano effettuate **spese in conto capitale**, pari a euro 12.000,00, per acquisto di macchine per ufficio.

Le partite di giro, pareggiano sia in entrata che in uscita per Euro 748.000,97.

#### Gestione residui

Per effetto degli incassi e dei pagamenti in conto residui, nonché delle variazioni intercorse nell'esercizio, i residui attivi e passivi iniziali, iscritti in bilancio, rispettivamente, per euro 1.070.042,67 ed euro 3.605.322,20, vengono rideterminati in euro 855.722,07 ed euro 2.421.230,03, facendo presente che per quest'ultimi risulta anche una radiazione di euro 24.618,35.

MEF - RGS - Prot. 85227 del 04/05/2017 - U

A tali importi, vanno infine aggiunti i residui attivi (euro 252.297,07) e passivi (euro 1.685.434,72) derivanti dalla gestione di competenza dell'esercizio considerato, per cui la situazione dei residui al 31.12.2016 risulta essere la seguente:

- residui attivi                      euro 1.108.019,14
- residui passivi                     euro 4.106.664,75

#### **Conto economico e Stato Patrimoniale**

Il **conto economico** in esame registra un risultato economico positivo d'esercizio di euro 50.795,00, determinato dalla somma algebrica tra il valore della produzione, di euro 3.299.142,00, costi della produzione, di euro 3.248.319,00, proventi straordinari, di euro 21.347,00, proventi finanziari, di euro 625,00 ed imposte e tasse dell'esercizio euro 22.000,00.

Al termine dell'esercizio la **situazione patrimoniale** dell'Ente in discorso presenta attività, per euro 12.255.712,00, passività, per euro 4.525.569,00 ed un Patrimonio netto per euro 7.730.143,00, quest'ultimo aumentato, rispetto al precedente esercizio per effetto del rilevato risultato economico positivo per l'anno 2016.

#### **Contenimento della spesa pubblica**

Per quanto concerne le misure di contenimento della spesa, si prende atto di quanto verificato dal Collegio dei Revisori circa il rispetto dei vincoli derivanti dalle misure di contenimento della spesa previste da disposizioni legislative e, da ultimo, introdotte dal decreto-legge 31 maggio 2010, n. 78, convertito, con modificazioni dalla legge 30 luglio 2010, n. 122.

#### **Osservazioni**

Dalla relazione relativa al conto consuntivo in esame, non si evincono gli allegati previsti dall'articolo 41, comma 1, del decreto-legge 24 aprile 2014, n. 66, convertito, con modificazioni, dalla legge 23 giugno 2014, n. 89 riguardante l'attestazione dei tempi di pagamento.

Risulta allegato al bilancio in esame il prospetto delle previsioni di spesa complessiva articolato per missioni e programmi accompagnato dalla corrispondente classificazione secondo la nomenclatura COFOG.

MEF - RGS - Prot. 85227 del 04/05/2017 - U

Al riguardo, tuttavia, in merito alla citata classificazione si osserva che permangono ancora alcune delle criticità evidenziate in precedenza riportate nell'allegato in calce. Al fine del superamento di dette problematiche, si rappresenta la disponibilità di questo Ufficio all'organizzazione di un tavolo d'incontro con il competente Ispettorato Generale di Bilancio.

### **Conclusioni**

In relazione a quanto sopra esposto, tenuto conto del parere favorevole del Collegio dei revisori espresso con verbale n. 498 del 10 marzo 2017, si comunica, di non avere ulteriori osservazioni da formulare in ordine al bilancio in esame.

Il Ragioniere Generale dello Stato



Allegato

**Articolazione della spesa per missioni e programmi**

Per quanto riguarda i programmi di spesa individuati e con particolare riferimento ai programmi sottostanti la missione 20, si osserva che la loro descrizione dovrebbe esplicitare in modo più puntuale e coerente l'attività svolta conformemente a quanto risulta dall'articolo 2 dello Statuto dell'Ente.

Inoltre per quanto riguarda la classificazione COFOG, si ribadisce la necessità che l'Ente – per tutti i programmi di spesa individuati e sottostanti tutte le missioni debba far riferimento a due Gruppi: 7.5 - Ricerca e sviluppo per la Sanità; 7.6 - Sanità non altrimenti classificabili. **Tale ultimo gruppo dovrà essere utilizzato in modo residuale.**

Per ciò che attiene la quantificazione della spesa si osserva che risulta imputata alla missione 32 – Servizi generali e istituzionali delle amministrazioni pubbliche, una percentuale di competenza e di cassa pari rispettivamente al 26,43% e al 27,77% del totale della spesa.

Tali percentuali appaiono eccessivamente elevate. Si invita, pertanto, l'Ente ad effettuare una verifica in merito alla tipologia di spesa ivi inserita, precisando che tale missione accoglie solo le spese relative all'apparato amministrativo che non possono essere imputate puntualmente ad una specifica missione in quanto hanno una finalizzazione di carattere generale e che, quindi, essa deve essere utilizzata in modo residuale.

Infine, si rappresenta, altresì, che è presente un disallineamento tra la spesa imputata alla competenza e quella riferita alla cassa. Si invita, pertanto l'Ente, ad effettuare una verifica, in quanto le differenze riscontrate potrebbero derivare da un errata classificazione della spesa di competenza e quella di cassa tra le diverse missioni.

**LEGA ITALIANA PER LA LOTTA CONTRO I TUMORI  
RENDICONTO FINANZIARIO GESTIONALE ESERCIZIO 2016**



ALLEGATO A

Codice	Capitolo	Denominazione	ENTRATE											
			Previsioni			Somme Accertate			Diff. rispetto alle Previsioni					
			Iniziali	Variazioni	Definitive	Riscosse	Rimaste da Riscuotere	Totale Accertamenti	In Più	In Meno				
1	2	3	4	5	6	7	8	9	10	11				
1.02.01.	1. - LILT													
		<b>1. - Entrate correnti di natura tributaria, contributiva e perequativa</b>												
		<b>1.02. - Contributi sociali e premi</b>												
		Contributi sociali e premi a carico del datore di lavoro e dei lavoratori	126.906,00					126.906,00	120.100,73	84.876,69	204.977,42	78.071,42		
		Quote di partecipazione a carico degli iscritti												
		Totale 1.02.01. - Contributi sociali e premi a carico del datore di lavoro e dei lavoratori	126.906,00					126.906,00	120.100,73	84.876,69	204.977,42	78.071,42		0,00
		Totale 1.02. - Contributi sociali e premi	126.906,00	0,00	0,00			126.906,00	120.100,73	84.876,69	204.977,42	78.071,42		
		<b>Totale generale 1. - Entrate correnti di natura tributaria, contributiva e perequativa</b>	126.906,00	0,00	0,00			126.906,00	120.100,73	84.876,69	204.977,42	78.071,42		
		<b>2. - Trasferimenti correnti</b>												
		<b>2.01. - Trasferimenti correnti</b>												
		Trasferimenti correnti da Amministrazioni pubbliche												
		Trasferimenti correnti da Ministeri	1.766.280,00	1.085.638,40				2.851.918,40	2.846.918,40		2.846.918,40			5.000,00
		Trasferimenti correnti da Regioni e province autonome												



**LEGA ITALIANA PER LA LOTTA CONTRO I TUMORI**  
**RENDICONTO FINANZIARIO GESTIONALE ESERCIZIO 2016**



Codice	Capitolo	Denominazione	Gestione della Competenza 2016										
			Previsioni			Somme Accertate				Diff. rispetto alle Previsioni			
			Iniziali	Variazioni	Definitive	Riscosse	Rimaste da Riscuotere	Totale Accertamenti	In Più	In Meno			
3	In +	In -	4	5	6	7	8	9	10	11			
1	2	Totale 2.01.01. - Trasferimenti correnti da Amministrazioni pubbliche	1.766.280,00	1.085.638,40		2.851.918,40	2.846.918,40		2.846.918,40	0,00	5.000,00		
2.01.02.		Trasferimenti correnti da Famiglie	150.000,00		150.000,00	103.273,61	13.943,76	117.217,37	32.782,63				
		Totale 2.01.02. - Trasferimenti correnti da Famiglie	150.000,00		150.000,00	103.273,61	13.943,76	117.217,37	32.782,63				
2.01.03.		Trasferimenti correnti da imprese	150.000,00		150.000,00	42.465,95	2.978,22	45.444,17	104.555,83				
2.01.03.01.999		Sponsorizzazioni da altre imprese			150.000,00	10.116,00		10.116,00	10.116,00				
2.01.03.02.999		Altri trasferimenti correnti da altre imprese	150.000,00		150.000,00	52.551,95	2.978,22	55.560,17	94.439,83				
		Totale 2.01.03. - Trasferimenti correnti da imprese	150.000,00		150.000,00	52.551,95	2.978,22	55.560,17	94.439,83				
		Totale 2.01. - Trasferimenti correnti	2.066.280,00	1.085.638,40	0,00	3.151.918,40	3.002.773,96	16.921,98	3.019.695,94	132.222,46			
		Totale generale 2. - Trasferimenti correnti	2.066.280,00	1.085.638,40	0,00	3.151.918,40	3.002.773,96	16.921,98	3.019.695,94	132.222,46			
3.01.01.		3. - Entrate extratributarie											
3.01.01.01.999		3.01. - Vendita di beni e servizi provenienti derivanti dalla gestione dei beni											
		Vendita di beni											
		Proventi da vendita di beni n.a.c.											
3.01.02.		Totale 3.01.01. - Vendita di beni											
		Entrate dalla vendita e dall'erogazione di servizi							0,00	0,00			

**LEGA ITALIANA PER LA LOTTA CONTRO I TUMORI**  
**RENDICONTO FINANZIARIO GESTIONALE ESERCIZIO 2016**



Capitolo		Gestione della Competenza 2016										
Codice	Denominazione	Previsioni			Somme Accertate			Diff. rispetto alle Previsioni				
		Iniziali	In +	In -	Definitive (3+4-5)	Riscosse	Rimaste da Riscuotere	Totale Accertamenti (7 + 8)	In Più (9 - 6)	In Meno (6 - 9)		
1	2	3	4	5	6	7	8	9	10	11		
3.01.02.01.999	Proventi da servizi n.a.c.	70.000,00			70.000,00	10.002,00	35.000,00	45.002,00		24.998,00		
	<b>Totale 3.01.02. - Entrate dalla vendita e dall'erogazione di servizi</b>	<b>70.000,00</b>			<b>70.000,00</b>	<b>10.002,00</b>	<b>35.000,00</b>	<b>45.002,00</b>	0,00	<b>24.998,00</b>		
3.01.03.	Proventi derivanti dalla gestione dei beni											
3.01.03.02.002	Noleggi e locazioni di altri beni immobili	51.750,00			51.750,00	12.500,00	12.500,00	25.000,00		26.750,00		
	<b>Totale 3.01.03. - Proventi derivanti dalla gestione dei beni</b>	<b>51.750,00</b>			<b>51.750,00</b>	<b>12.500,00</b>	<b>12.500,00</b>	<b>25.000,00</b>	0,00	<b>26.750,00</b>		
	<b>Totale 3.01. - Vendita di beni e servizi e proventi derivanti dalla gestione dei beni</b>	<b>121.750,00</b>	<b>0,00</b>		<b>121.750,00</b>	<b>22.502,00</b>	<b>47.500,00</b>	<b>70.002,00</b>		<b>51.748,00</b>		
	<b>3.03. - Interessi attivi</b>											
3.03.03.	Altri interessi attivi											
3.03.03.03.001	Interessi attivi da conti della tesoreria dello Stato o di altre Amministrazioni pubbliche	220,00			220,00	23,46		23,46		196,54		
3.03.03.04.001	Interessi attivi da depositi bancari o postali	750,00			750,00	594,58	7,06	601,64		148,36		
	<b>Totale 3.03.03. - Altri interessi attivi</b>	<b>970,00</b>			<b>970,00</b>	<b>618,04</b>	<b>7,06</b>	<b>625,10</b>	0,00	<b>344,90</b>		
	<b>Totale 3.03. - Interessi attivi</b>	<b>970,00</b>	<b>0,00</b>		<b>970,00</b>	<b>618,04</b>	<b>7,06</b>	<b>625,10</b>		<b>344,90</b>		
3.05.02.	3.05. - Rimborsi e altre entrate correnti											
	Rimborsi in entrata											

Pagina: 3

28/02/2017 - 15.58.49

**LEGA ITALIANA PER LA LOTTA CONTRO I TUMORI  
RENDICONTO FINANZIARIO GESTIONALE ESERCIZIO 2016**



Capitolo		Gestione della Competenza 2016										
		Previsioni			Somme Accertate				Diff. rispetto alle Previsioni			
Codice	Denominazione	Iniziali	Variazioni		Definitive (3+4-5)	Riscosse	Rimaste da Riscuotere	Totale Accertamenti (7 + 8)	In Più (9 - 6)	In Meno (6 - 9)		
			In +	In -								
1	2	3	4	5	6	7	8	9	10	11		
3.05.02.01.001	Rimborsi ricevuti per spese di personale (comando, distacco, fuori ruolo, convenzioni, ecc...)											
3.05.02.03.001	Entrate da rimborsi, recuperi e restituzioni di somme non dovute o incassate in eccesso da Amministrazioni Centrali					4.468,41		4.468,41	4.468,41			
	<b>Totale 3.05.02. - Rimborsi in entrata</b>					<b>4.468,41</b>		<b>4.468,41</b>	<b>4.468,41</b>		<b>0,00</b>	
	<i>Totale 3.05. - Rimborsi e altre entrate correnti</i>	<b>0,00</b>	<b>0,00</b>	<b>0,00</b>	<b>0,00</b>	<b>4.468,41</b>	<b>0,00</b>	<b>4.468,41</b>	<b>4.468,41</b>			
	<b>Totale generale 3. - Entrate extratributarie</b>	<b>122.720,00</b>	<b>0,00</b>	<b>0,00</b>	<b>122.720,00</b>	<b>27.588,45</b>	<b>47.507,06</b>	<b>75.095,51</b>		<b>47.524,49</b>		
	<b>9. - Entrate per conto terzi e partite di giro</b>											
	<b>9.01. - Entrate per partite di giro</b>											
<b>9.01.02.</b>	<b>Ritenute su redditi da lavoro dipendente</b>											
9.01.02.01.001	Ritenute erariali su redditi da lavoro dipendente per conto terzi	250.000,00			250.000,00	162.870,74	2.198,01	165.068,75		84.931,25		
9.01.02.02.001	Ritenute previdenziali e assistenziali su redditi da lavoro dipendente per conto terzi	55.000,00			55.000,00	52.589,68		52.589,68		2.410,32		
9.01.02.99.999	Altre ritenute al personale dipendente per conto di terzi	2.000,00			2.000,00	766,08		766,08		1.233,92		
	<b>Totale 9.01.02. - Ritenute su redditi da lavoro dipendente</b>	<b>307.000,00</b>			<b>307.000,00</b>	<b>216.226,50</b>	<b>2.198,01</b>	<b>218.424,51</b>		<b>88.575,49</b>		
<b>9.01.99.</b>	<b>Altre entrate per partite di giro</b>											

**LEGA ITALIANA PER LA LOTTA CONTRO I TUMORI**  
**RENDICONTO FINANZIARIO GESTIONALE ESERCIZIO 2016**



Codice	Capitolo	Denominazione	ENTRATE						Somme Accertate			Diff. rispetto alle Previsioni			
			Previsioni		Riscosse	Rimaste da Riscuotere	Totale Accertamenti (7+8)	In Più (9-6)	In Meno (6-9)						
			Iniziali	Variazioni						Definitive (3+4-5)	In +	In -			
1	2	3	4	5	6	7	8	9	10	11					
9.01.99.03.001		Rimborso di fondi economici e carte aziendali	5.000,00			5.000,00	1.000,00				1.000,00				4.000,00
		<b>Totale 9.01.99. - Altre entrate per partite di giro</b>	<b>5.000,00</b>			<b>5.000,00</b>	<b>1.000,00</b>				<b>1.000,00</b>				<b>4.000,00</b>
		<b>Totale 9.01. - Entrate per partite di giro</b>	<b>312.000,00</b>	<b>0,00</b>	<b>0,00</b>	<b>312.000,00</b>	<b>217.226,50</b>	<b>2.198,01</b>			<b>219.424,51</b>				<b>92.575,49</b>
		<b>9.02. - Entrate per conto terzi</b>													
<b>9.02.01.</b>		<b>Rimborsi per acquisto di beni e servizi per conto terzi</b>													
9.02.01.01.001		Rimborso per acquisti di beni per conto di terzi						3.851,83			3.851,83				3.851,83
9.02.01.02.001.		Rimborso per acquisto di servizi per conto di terzi	210.000,00			210.000,00	427.783,13	94.342,96			522.126,09				312.126,09
		<b>Totale 9.02.01. - Rimborsi per acquisto di beni e servizi per conto terzi</b>	<b>210.000,00</b>			<b>210.000,00</b>	<b>427.783,13</b>	<b>98.194,79</b>			<b>525.977,92</b>				<b>0,00</b>
<b>9.02.04.</b>		<b>Depositi dilipresso terzi</b>													
9.02.04.02.001		Restituzione di depositi cauzionali o contrattuali presso terzi						2.598,54			2.598,54				2.598,54
		<b>Totale 9.02.04. - Depositi dilipresso terzi</b>						<b>2.598,54</b>			<b>2.598,54</b>				<b>0,00</b>
		<b>Totale 9.02. - Entrate per conto terzi</b>	<b>210.000,00</b>	<b>0,00</b>	<b>0,00</b>	<b>210.000,00</b>	<b>427.783,13</b>	<b>100.793,33</b>			<b>528.576,46</b>				<b>318.576,46</b>
		<b>Totale generale 9. - Entrate per conto terzi e partite di giro</b>	<b>522.000,00</b>	<b>0,00</b>	<b>0,00</b>	<b>522.000,00</b>	<b>645.009,63</b>	<b>102.991,34</b>			<b>748.000,97</b>				<b>226.000,97</b>
		<b>Totale 1. - LILT</b>	<b>2.837.906,00</b>	<b>1.085.638,40</b>	<b>0,00</b>	<b>3.923.544,40</b>	<b>3.795.472,77</b>	<b>252.297,07</b>			<b>4.047.769,84</b>				<b>124.225,44</b>

**LEGA ITALIANA PER LA LOTTA CONTRO I TUMORI**  
**RENDICONTO FINANZIARIO GESTIONALE ESERCIZIO 2016**



Codice	Capitolo	Denominazione	ENTRATE										
			Previsioni						Somme Accertate			Diff. rispetto alle Previsioni	
			3	4	5	6	7	8	9	10	11		
1	2		Iniziali	In +	In -	Definitive (3+4-5)	Riscosse	Rimaste da Riscuotere	Totale Accertamenti (7+8)	In Più (9-6)	In Meno (6-9)		
		Riepilogo dei Titoli											
		Riepilogo dei titoli Centro Resp. Amm.va LILT	126.906,00	0,00	0,00	126.906,00	120.100,73	84.876,69	204.977,42	78.071,42	0,00		
		Titolo I	2.066.280,00	1.085.638,40	0,00	3.151.918,40	3.002.773,96	16.921,98	3.019.695,94	0,00	132.222,46		
		Titolo II	122.720,00	0,00	0,00	122.720,00	27.588,45	47.507,06	75.095,51	0,00	47.624,49		
		Titolo III	522.000,00	0,00	0,00	522.000,00	645.009,63	102.991,34	748.000,97	226.000,97	0,00		
		Titolo IX	2.837.906,00	1.085.638,40	0,00	3.923.544,40	3.795.472,77	252.297,07	4.047.769,84	124.225,44	0,00		
		Totale delle entrate Centro Resp. Amm.va LILT	2.837.906,00	1.085.638,40	0,00	3.923.544,40	3.795.472,77	252.297,07	4.047.769,84	124.225,44	0,00		
		Totale delle Entrate	2.837.906,00	1.085.638,40	0,00	3.923.544,40	3.795.472,77	252.297,07	4.047.769,84	124.225,44	0,00		
		Avanzo Ammin. Applicato		116.046,59		116.046,59					116.046,59		
		Disavanzo Finanziario											
		Disavanzo di Cassa											
		Totale a Pareggio	2.837.906,00	1.201.684,99	0,00	4.039.590,99	3.795.472,77	252.297,07	4.047.769,84	8.178,85			

**LEGA ITALIANA PER LA LOTTA CONTRO I TUMORI  
RENDICONTO FINANZIARIO GESTIONALE ESERCIZIO 2016**



Capitolo		Gestione della Competenza 2016								
Codice	Denominazione	Previsioni			Somme Impegnate			Diff. rispetto alle Previsioni		
		Iniziali	In +	In -	Definitive (3+4-5)	Pagate	Rimaste da Pagare	Totale Impegni (7+8)	In Più (9-6)	In Meno (6-9)
1	2	3	4	5	6	7	8	9	10	11
<b>1. - LILT</b>										
<b>1. - Spese correnti</b>										
<b>1.01. - Redditi da lavoro dipendente</b>										
<b>1.01.01. - Retribuzioni lorde</b>										
1.01.01.01.002	Voci stipendiali corrisposte al personale a tempo indeterminato	245.825,61			245.825,61	221.863,16		221.863,16		23.962,45
1.01.01.01.003	Straordinario per il personale a tempo indeterminato	15.303,44			15.303,44	6.264,59	9.038,85	15.303,44		
1.01.01.01.004	Indennità ed altri compensi, esclusi i rimborsi spesa per missione, corrisposti al personale a tempo indeterminato	123.537,86			123.537,86	62.910,30	47.022,26	109.932,56		13.605,30
1.01.01.01.006	Voci stipendiali corrisposte al personale a tempo determinato	206.697,09			206.697,09	181.696,92	25.000,17	206.697,09		6.597,50
1.01.01.02.002	Buoni pasto	18.500,00			18.500,00	11.902,50		11.902,50		169,32
1.01.01.02.999	Altre spese per il personale n.a.c.	4.500,00			4.500,00	4.330,68		4.330,68		
	<b>Totale 1.01.01. - Retribuzioni lorde</b>	<b>614.364,00</b>			<b>614.364,00</b>	<b>486.968,15</b>	<b>81.061,28</b>	<b>570.029,43</b>	<b>0,00</b>	<b>44.334,57</b>
<b>1.01.02. - Contributi sociali a carico dell'ente</b>										
1.01.02.01.001	Contributi obbligatori per il personale	163.157,00			163.157,00	124.162,44	14.292,08	138.454,52		24.702,48
1.01.02.01.003	Contributi per indennità di fine rapporto	27.671,90			27.671,90					27.671,90
1.01.02.02.001	Assegni familiari	2.514,00			2.514,00	2.322,84		2.322,84		191,16

**LEGA ITALIANA PER LA LOTTA CONTRO I TUMORI  
RENDICONTO FINANZIARIO GESTIONALE ESERCIZIO 2016**



Capitolo		Gestione della Competenza 2016										
Codice	Denominazione	Previsioni			Somme Impegnate				Diff. rispetto alle Previsioni			
		Iniziali	Variazioni		Definitive (3+4-5)	Pagate	Rimaste da Pagare	Totale Impegni (7+8)	In Più (9-6)	In Meno (6-9)		
1	2	3	4	5	6	7	8	9	10	11		
1.01.02.02.003	Indennità di fine servizio erogata direttamente dal datore di lavoro											
	<b>Totale 1.01.02. - Contributi sociali a carico dell'ente</b>	<b>193.342,90</b>			<b>193.342,90</b>	<b>126.485,28</b>	<b>14.292,08</b>	<b>140.777,36</b>	0,00		52.565,54	
	<b>Totale 1.01. - Redditi da lavoro dipendente</b>	<b>807.706,90</b>	<b>0,00</b>	<b>0,00</b>	<b>807.706,90</b>	<b>615.453,43</b>	<b>95.353,36</b>	<b>710.806,79</b>			<b>96.900,11</b>	
	<b>1.02. - Imposte e tasse a carico dell'ente</b>											
<b>1.02.01.</b>	<b>Imposte, tasse e proventi assimilati a carico dell'ente</b>											
1.02.01.01.001	Imposta regionale sulle attività produttive (IRAP)	52.220,00			52.220,00	43.851,87	6.734,11	50.585,98			1.634,02	
1.02.01.09.001	Tassa di circolazione dei veicoli a motore (tassa automobilistica)	25,00			25,00						25,00	
1.02.01.10.001	Imposte sul reddito delle persone giuridiche (ex IRPEG)	10.000,00			10.000,00	10.000,00		10.000,00				
1.02.01.11.001	Imposta comunale sugli immobili (ICI)	12.000,00			12.000,00	12.000,00		12.000,00				
	<b>Totale 1.02.01. - Imposte, tasse e proventi assimilati a carico dell'ente</b>	<b>74.245,00</b>			<b>74.245,00</b>	<b>65.851,87</b>	<b>6.734,11</b>	<b>72.585,98</b>	0,00		1.659,02	
	<b>Totale 1.02. - Imposte e tasse a carico dell'ente</b>	<b>74.245,00</b>	<b>0,00</b>	<b>0,00</b>	<b>74.245,00</b>	<b>65.851,87</b>	<b>6.734,11</b>	<b>72.585,98</b>			<b>1.659,02</b>	
	<b>1.03. - Acquisto di beni e servizi</b>											
<b>1.03.01.</b>	<b>Acquisto di beni</b>											
1.03.01.01.001	Giornali e riviste	500,00			500,00						500,00	
1.03.01.02.001	Carta, cancelleria e stampati	30.000,00			30.000,00	15.576,90		15.576,90			14.423,10	

Pagina: 8

28/02/2017 - 15.58.49

**LEGA ITALIANA PER LA LOTTA CONTRO I TUMORI**  
**RENDICONTO FINANZIARIO GESTIONALE ESERCIZIO 2016**



Codice	Denominazione	Gestione della Competenza 2016										
		Previsioni			Somme Impegnate				Diff. rispetto alle Previsioni			
		Iniziali	In +	In -	Definitive (3+4-5)	Pagate	Rimaste da Pagare	Totale Impegni (7+8)	In Più (9-6)	In Meno (6-9)	10	11
1	2	3	4	5	6	7	8	9	10	11		
1.03.01.02.002	Carburanti, combustibili e lubrificanti											
	<b>Totale 1.03.01. - Acquisto di beni</b>	<b>30.500,00</b>			<b>30.500,00</b>	<b>15.576,90</b>		<b>15.576,90</b>	0,00	14.923,10		
1.03.02.	<b>Acquisto di servizi</b>									45.000,00		
1.03.02.01.001	Organi istituzionali dell'amministrazione - Indennità	45.000,00			45.000,00					45.000,00		
1.03.02.01.002	Organi istituzionali dell'amministrazione - Rimborsi	40.000,00			40.000,00	37.160,43	2.719,06	39.879,49		120,51		
1.03.02.01.007	Commissioni elettorali											
1.03.02.01.008	Compensi agli organi istituzionali di revisione, di controllo ed altri incarichi istituzionali dell'amministrazione	40.000,00			40.000,00	17.599,81	16.411,79	34.011,60		5.988,40		
1.03.02.02.002	Indennità di missione e di trasferta	3.000,00			3.000,00	2.921,48	29,92	2.951,40		48,60		
1.03.02.02.004	Pubblicità	250.000,00			250.000,00	243.665,98		243.665,98		6.334,02		
1.03.02.02.004.	Pubblicità	50.000,00			50.000,00	39.039,90	9.150,00	48.189,90		1.810,10		
1.03.02.02.004	Pubblicità	50.000,00			50.000,00	40.544,02	4.776,73	45.320,75		4.679,25		
1.03.02.02.005	Organizzazione manifestazioni e convegni	490.203,37			490.203,37	421.999,88	26.528,67	448.528,55		41.674,82		
1.03.02.02.005	Organizzazione manifestazioni e convegni											
1.03.02.02.005	Organizzazione manifestazioni e convegni											



**LEGA ITALIANA PER LA LOTTA CONTRO I TUMORI**  
**RENDICONTO FINANZIARIO GESTIONALE ESERCIZIO 2016**



Capitolo		Gestione della Competenza 2016												
Codice	Denominazione	Previsioni			Somme Impegnate				Diff. rispetto alle Previsioni					
		Iniziali	Variazioni		Definitive (3+4-5)	Pagate	Rimaste da Pagare	Totale Impegni (7+8)	In Più (9-6)	In Meno (6-9)				
			In +	In -							4	5	6	7
1	2	3	4	5	6	7	8	9	10	11				
1.03.02.02.999.	Altre spese di rappresentanza, relazioni pubbliche, convegni e mostre, pubblicità n.a.c	50.000,00			50.000,00	50.000,00		50.000,00						
1.03.02.02.999.	Altre spese di rappresentanza, relazioni pubbliche, convegni e mostre, pubblicità n.a.c	15.000,00			15.000,00		14.500,00	14.500,00						500,00
1.03.02.02.999.	Altre spese di rappresentanza, relazioni pubbliche, convegni e mostre, pubblicità n.a.c													
1.03.02.02.999.	Altre spese di rappresentanza, relazioni pubbliche, convegni e mostre, pubblicità n.a.c	50.000,00			50.000,00	18.366,46	1.501,04	19.867,50						30.132,50
1.03.02.04.001	Acquisto di servizi per formazione specialistica													
1.03.02.05.001	Telefonia fissa	10.000,00			10.000,00	8.203,89	1.778,98	9.982,87						17,13
1.03.02.05.002	Telefonia mobile													
1.03.02.05.004	Energia elettrica	10.000,00			10.000,00	8.003,78		8.003,78						1.996,22
1.03.02.05.006	Gas	6.000,00			6.000,00	5.976,59		5.976,59						23,41
1.03.02.07.001	Locazione di beni immobili	4.500,00			4.500,00	3.973,52	120,00	4.093,52						406,48
1.03.02.07.008	Noleggi di impianti e macchinari	6.000,00			6.000,00									6.000,00
1.03.02.09.003	Manutenzione ordinaria e riparazioni di mobili e arredi													
1.03.02.09.004	Manutenzione ordinaria e riparazioni di impianti e macchinari	10.000,00			10.000,00	5.185,54	2.666,92	7.852,46						2.147,54
1.03.02.09.008	Manutenzione ordinaria e riparazioni di beni immobili	24.000,00			24.000,00	11.354,54	8.375,94	19.730,48						4.269,52

Pagina: 10

28/02/2017 - 15.58.49

**LEGA ITALIANA PER LA LOTTA CONTRO I TUMORI**  
**RENDICONTO FINANZIARIO GESTIONALE ESERCIZIO 2016**



Capitolo		Gestione della Competenza 2016										
Codice	Denominazione	Previsioni			Somme Impegnate			Diff. rispetto alle Previsioni				
		Iniziali	In +	In -	Definitive (3+4-5)	Pagate	Rimaste da Pagare	Totale Impegni (7+8)	In Più (9-6)	In Meno (6-9)		
1	2	3	4	5	6	7	8	9	10	11		
1.03.02.10.001	Incarichi libero professionali di studi, ricerca e consulenza	18.500,00			18.500,00	16.494,40	2.005,60	18.500,00				
1.03.02.13.002	Servizi di pulizia e lavanderia	14.000,00			14.000,00	12.448,86	1.551,14	14.000,00				
1.03.02.13.003	Trasporti, traslochi e facchinaggio	2.000,00			2.000,00	301,66	314,17	615,83		1.384,17		
1.03.02.13.005	Servizi ausiliari a beneficio del personale	5.000,00			5.000,00	1.323,40	134,20	1.457,60		3.542,40		
1.03.02.13.999	Altri servizi ausiliari n.a.c.	5.000,00			5.000,00	3.275,91	1.700,00	4.975,91		24,09		
1.03.02.16.001	Pubblicazione bandi di gara	2.500,00			2.500,00	66,16		66,16		2.433,84		
1.03.02.16.002	Spese postali	10.000,00			10.000,00	1.944,96	279,72	2.224,68		7.775,32		
1.03.02.17.001	Commissioni per servizi finanziari	500,00			500,00	1,50		1,50		498,50		
1.03.02.18.001	Spese per accertamenti sanitari resi necessari dall'attività lavorativa	500,00			500,00					500,00		
1.03.02.18.999	Altri acquisti di servizi sanitari n.a.c.		116.046,59		116.046,59		116.046,59	116.046,59				
1.03.02.18.999	Altri acquisti di servizi sanitari n.a.c.											
1.03.02.18.999	Altri acquisti di servizi sanitari n.a.c.	25.000,00			25.000,00		25.000,00	25.000,00				
1.03.02.18.999	Altri acquisti di servizi sanitari n.a.c.		1.085.638,40		1.085.638,40		1.085.638,40	1.085.638,40				
1.03.02.19.001	Gestione e manutenzione applicazioni	7.500,00			7.500,00		7.384,66	7.384,66		115,34		

**LEGA ITALIANA PER LA LOTTA CONTRO I TUMORI  
RENDICONTO FINANZIARIO GESTIONALE ESERCIZIO 2016**



Capitolo		Gestione della Competenza 2016										
Codice	Denominazione	Previsioni			Somme Impegnate				Diff. rispetto alle Previsioni			
		Iniziali	Variazioni		Definitive (3+4-5)	Pagate	Rimaste da Pagare	Totale Impegni (7 + 8)	In Più (9 - 6)	In Meno (6 - 9)		
			In +	In -								10
1	2	3	4	5	6	7	8	9	10	11		
1.03.02.19.004	Servizi di rete per trasmissione dati e VoIP e relativa manutenzione	4.000,00			4.000,00	3.660,00		3.660,00			340,00	
1.03.02.19.005	Servizi per i sistemi e relativa manutenzione	1.000,00			1.000,00	914,70		914,70			85,30	
1.03.02.19.009	Servizi per le postazioni di lavoro e relativa manutenzione	8.000,00			8.000,00	7.551,80		7.551,80			448,20	
	<b>Totale 1.03.02. - Acquisto di servizi</b>	<b>1.257.203,37</b>	<b>1.201.684,99</b>		<b>2.458.888,36</b>	<b>961.979,17</b>	<b>1.328.613,53</b>	<b>2.290.592,70</b>			<b>168.295,66</b>	
	<b>Totale 1.03. - Acquisto di beni e servizi</b>	<b>1.287.703,37</b>	<b>1.201.684,99</b>	<b>0,00</b>	<b>2.489.388,36</b>	<b>977.556,07</b>	<b>1.328.613,53</b>	<b>2.306.169,60</b>			<b>183.218,76</b>	
	<b>1.04. - Trasferimenti correnti</b>											
<b>1.04.01.</b>	<b>Trasferimenti correnti a Amministrazioni Pubbliche</b>											
1.04.01.01.001	Trasferimenti correnti a Ministeri	16.688,00			16.688,00	16.687,73		16.687,73			0,27	
1.04.01.04.001	Trasferimenti correnti a organismi interni e/o unità locali della amministrazione											
	<b>Totale 1.04.01. - Trasferimenti correnti a Amministrazioni Pubbliche</b>	<b>16.688,00</b>			<b>16.688,00</b>	<b>16.687,73</b>		<b>16.687,73</b>			<b>0,27</b>	
<b>1.04.02.</b>	<b>Trasferimenti correnti a Famiglie</b>											
1.04.02.01.002	LIQUIDAZIONE PER FINE RAPPORTO DI LAVORO											
	<b>Totale 1.04.02. - Trasferimenti correnti a Famiglie</b>											
	<b>Totale 1.04. - Trasferimenti correnti</b>	<b>16.688,00</b>	<b>0,00</b>	<b>0,00</b>	<b>16.688,00</b>	<b>16.687,73</b>	<b>0,00</b>	<b>16.687,73</b>			<b>0,27</b>	

*cm*

**LEGA ITALIANA PER LA LOTTA CONTRO I TUMORI**  
**RENDICONTO FINANZIARIO GESTIONALE ESERCIZIO 2016**



Capitolo		Gestione della Competenza 2016										
Codice	Denominazione	Previsioni			Somme Impegnate			Diff. rispetto alle Previsioni				
		Iniziali	In +	In -	Definitive (3+4-5)	Pagate	Rimaste da Pagare	Totale Impegni (7+8)	In Più (9-6)	In Meno (6-9)		
1	2	3	4	5	6	7	8	9	10	11		
	<b>1.10. - Altre spese correnti</b>											
1.10.01.	Fondi di riserva e altri accantonamenti	5.073,33			5.073,33					5.073,33		
1.10.01.01.001	Fondi di riserva	30.000,00			30.000,00					30.000,00		
1.10.01.99.999	Altri fondi n.a.c.	35.073,33			35.073,33				0,00	35.073,33		
1.10.04.	<b>Totale 1.10.01. - Fondi di riserva e altri accantonamenti</b>											
1.10.04.01.002	Premi di assicurazione	4.000,00			4.000,00	4.000,00		4.000,00				
1.10.04.01.003	Premi di assicurazione su beni immobili	1.000,00			1.000,00	1.000,00		1.000,00				
1.10.04.01.999	Altri premi di assicurazione contro i danni	1.000,00			1.000,00	1.000,00		1.000,00				
	<b>Totale 1.10.04. - Premi di assicurazione</b>	<b>6.000,00</b>			<b>6.000,00</b>	<b>6.000,00</b>		<b>6.000,00</b>	0,00	0,00		
1.10.99.	Altre spese correnti n.a.c.											
1.10.99.99.999	Altre spese correnti n.a.c.											
	<b>Totale 1.10.99. - Altre spese correnti n.a.c.</b>	<b>41.073,33</b>	<b>0,00</b>	<b>0,00</b>	<b>41.073,33</b>	<b>6.000,00</b>	<b>0,00</b>	<b>6.000,00</b>	<b>0,00</b>	<b>0,00</b>		
	<b>Totale 1.10. - Altre spese correnti</b>	<b>41.073,33</b>	<b>0,00</b>	<b>0,00</b>	<b>41.073,33</b>	<b>6.000,00</b>	<b>0,00</b>	<b>6.000,00</b>	<b>0,00</b>	<b>0,00</b>		
	<b>Totale generale 1 - Spese correnti</b>	<b>2.227.416,60</b>	<b>1.201.684,99</b>	<b>0,00</b>	<b>3.429.101,59</b>	<b>1.681.549,10</b>	<b>1.430.701,00</b>	<b>3.112.250,10</b>		<b>316.851,49</b>		
	<b>2. - Spese in conto capitale</b>											

**LEGA ITALIANA PER LA LOTTA CONTRO I TUMORI**  
**RENDICONTO FINANZIARIO GESTIONALE ESERCIZIO 2016**



Capitolo		Gestione della Competenza 2016										
Codice	Denominazione	Previsioni			Somme Impegnate			Diff. rispetto alle Previsioni				
		Iniziali	Variazioni		Definitive (3+4-5)	Pagate	Rimaste da Pagare	Totale Impegni (7+8)	In Più (9-6)	In Meno (6-9)		
1	2	3	4	5	6	7	8	9	10	11		
2.02.01.	2.02. - <u>Investimenti fissi lordi e acquisto di terreni</u>											
	Beni materiali	1.000,00			1.000,00					1.000,00		
2.02.01.03.001	Mobili e arredi per ufficio											
2.02.01.05.002	Attrezzature sanitarie											
2.02.01.06.001	Macchine per ufficio	19.000,00			19.000,00	1.079,70	10.920,30	12.000,00		7.000,00		
2.02.01.07.004	Apparati di telecomunicazione											
2.02.01.09.999	Beni immobili n.a.c.											
	<b>Totale 2.02.01. - Beni materiali</b>	<b>20.000,00</b>			<b>20.000,00</b>	<b>1.079,70</b>	<b>10.920,30</b>	<b>12.000,00</b>	<b>0,00</b>	<b>8.000,00</b>		
	<b>Totale 2.02. - Investimenti fissi lordi e acquisto di terreni</b>	<b>20.000,00</b>	<b>0,00</b>	<b>0,00</b>	<b>20.000,00</b>	<b>1.079,70</b>	<b>10.920,30</b>	<b>12.000,00</b>		<b>8.000,00</b>		
2.05.01.	2.05. - <u>Altre spese in conto capitale</u>											
	Fondi di riserva e altri accantonamenti in c/capitale	68.489,40			68.489,40					68.489,40		
	Altri accantonamenti in c/capitale	68.489,40			68.489,40				0,00	68.489,40		
	<b>Totale 2.05.01. - Fondi di riserva e altri accantonamenti in c/capitale</b>	<b>68.489,40</b>			<b>68.489,40</b>					<b>68.489,40</b>		
	<b>Totale 2.05. - Altre spese in conto capitale</b>	<b>68.489,40</b>	<b>0,00</b>	<b>0,00</b>	<b>68.489,40</b>	<b>0,00</b>	<b>0,00</b>	<b>0,00</b>		<b>68.489,40</b>		
	<b>Totale generate 2. - Spese in conto capitale</b>	<b>88.489,40</b>	<b>0,00</b>	<b>0,00</b>	<b>88.489,40</b>	<b>1.079,70</b>	<b>10.920,30</b>	<b>12.000,00</b>		<b>76.489,40</b>		
	<b>7. - Uscite per conto terzi e partite di giro</b>											

**LEGA ITALIANA PER LA LOTTA CONTRO I TUMORI**  
**RENDICONTO FINANZIARIO GESTIONALE ESERCIZIO 2016**



Capitolo		Gestione della Competenza 2016										
Codice	Denominazione	Previsioni			Somme Impegnate				Diff. rispetto alle Previsioni			
		Iniziali	In +	In -	Definitive (3+4-5)	Pagate	Rimaste da Pagare	Totale Impegni (7+8)	In Più (9-6)	In Meno (6-9)		
1	2	3	4	5	6	7	8	9	10	11		
	<i>7.01. - Uscite per partite di giro</i>											
<b>7.01.02.</b>	<b>Versamenti di ritenute su Redditi da lavoro dipendente</b>	250.000,00			250.000,00	149.564,60	15.504,15	165.068,75		84.931,25		
7.01.02.01.001	Versamenti di ritenute erariali su Redditi da lavoro dipendente riscosse per conto terzi											
7.01.02.02.001	Versamenti di ritenute previdenziali e assistenziali su Redditi da lavoro dipendente riscosse per conto terzi	55.000,00			55.000,00	47.093,91	5.495,77	52.589,68		2.410,32		
7.01.02.99.999	Altri versamenti di ritenute al personale dipendente per conto di terzi	2.000,00			2.000,00	766,08		766,08		1.233,92		
	<b>Totale 7.01.02. - Versamenti di ritenute su Redditi da lavoro dipendente</b>	<b>307.000,00</b>			<b>307.000,00</b>	<b>197.424,59</b>	<b>20.999,92</b>	<b>218.424,51</b>	0,00	<b>88.575,49</b>		
<b>7.01.99.</b>	<b>Altre uscite per partite di giro</b>	5.000,00			5.000,00	1.000,00		1.000,00		4.000,00		
7.01.99.03.001	Costituzione fondi economici e carte aziendali	5.000,00			5.000,00	1.000,00		1.000,00		4.000,00		
	<b>Totale 7.01.99. - Altre uscite per partite di giro</b>	<b>5.000,00</b>			<b>5.000,00</b>	<b>1.000,00</b>		<b>1.000,00</b>	0,00	<b>4.000,00</b>		
	<b>Totale 7.01. - Uscite per partite di giro</b>	<b>312.000,00</b>	<b>0,00</b>	<b>0,00</b>	<b>312.000,00</b>	<b>198.424,59</b>	<b>20.999,92</b>	<b>219.424,51</b>		<b>92.575,49</b>		
	<i>7.02. - Uscite per conto terzi</i>											
<b>7.02.01.</b>	<b>Acquisto di beni e servizi per conto terzi</b>	210.000,00			210.000,00	305.762,96	222.813,50	528.576,46	318.576,46			
7.02.01.02.001	Acquisto di servizi per conto di terzi											

Pagina: 15

28/02/2017 - 15.58.49

**LEGA ITALIANA PER LA LOTTA CONTRO I TUMORI**  
**RENDICONTO FINANZIARIO GESTIONALE ESERCIZIO 2016**



Codice	Capitolo	Denominazione	Previsioni				Somme Impegnate			Diff. rispetto alle Previsioni	
			Iniziali	Variazioni		Definitive (3+4-5)	Pagate	Rimaste da Pagare	Totale Impegni (7 + 8)	In Più (9 - 6)	In Meno (6 - 9)
				In +	In -						
1	2		3	4	5	6	7	8	9	10	11
7.02.04.		Totale 7.02.01. - Acquisto di beni e servizi per conto terzi	210.000,00			210.000,00	305.762,96	222.813,50	528.576,46	318.576,46	0,00
7.02.04.02.001		Depositi di prelievo terzi									
		Restituzione di depositi cauzionali o contrattuali di terzi									
		Totale 7.02.04. - Depositi di prelievo terzi								0,00	0,00
		Totale 7.02. - Uscite per conto terzi	210.000,00	0,00	0,00	210.000,00	305.762,96	222.813,50	528.576,46	318.576,46	
		Totale generale 7. - Uscite per conto terzi e partite di giro	522.000,00	0,00	0,00	522.000,00	504.187,55	243.813,42	748.000,97	226.000,97	
		Totale 1. - LILT	2.837.906,00	1.201.684,99	0,00	4.039.590,99	2.186.816,35	1.685.434,72	3.872.251,07		167.339,92

**LEGA ITALIANA PER LA LOTTA CONTRO I TUMORI**  
**RENDICONTO FINANZIARIO GESTIONALE ESERCIZIO 2016**



Capitolo		USCITE										
Codice	Denominazione	Previsioni			Somme Impegnate			Diff. rispetto alle Previsioni				
		Iniziali	Variazioni		Definitive (3+4-5)	Pagate	Rimaste da Pagare	Totale Impegni (7 + 8)	In Più (9 - 6)	In Meno (6 - 9)		
			In +	In -							10	11
1	2	3	4	5	6	7	8	9	10	11		
	<b>Riepilogo dei Titoli</b>											
	Riepilogo dei titoli Centro Resp. Amm.va L.I.L.T.											
	Titolo I	2.227.416,60	1.201.684,99	0,00	3.429.101,59	1.681.549,10	1.430.701,00	3.112.250,10	0,00	316.851,49		
	Titolo II	88.489,40	0,00	0,00	88.489,40	1.079,70	10.920,30	12.000,00	0,00	76.489,40		
	Titolo VII	522.000,00	0,00	0,00	522.000,00	504.187,55	243.813,42	748.000,97	226.000,97	0,00		
	<b>Totale delle uscite Centro Resp. Amm.va L.I.L.T.</b>	<b>2.837.906,00</b>	<b>1.201.684,99</b>	<b>0,00</b>	<b>4.039.590,99</b>	<b>2.186.816,35</b>	<b>1.685.434,72</b>	<b>3.872.251,07</b>	<b>0,00</b>	<b>167.339,92</b>		
	<b>Totale delle Uscite</b>	<b>2.837.906,00</b>	<b>1.201.684,99</b>	<b>0,00</b>	<b>4.039.590,99</b>	<b>2.186.816,35</b>	<b>1.685.434,72</b>	<b>3.872.251,07</b>		<b>167.339,92</b>		
	Disavanzo Amministrazione											
	Avanzo Finanziario							175.518,77	175.518,77			
	Avanzo di Cassa					1.608.656,42						
	<b>Totale a Pareggio</b>	<b>2.837.906,00</b>	<b>1.201.684,99</b>	<b>0,00</b>	<b>4.039.590,99</b>	<b>3.795.472,77</b>	<b>1.685.434,72</b>	<b>4.047.769,84</b>	<b>8.178,85</b>			



**LEGA ITALIANA PER LA LOTTA CONTRO I TUMORI  
RENDICONTO FINANZIARIO GESTIONALE ESERCIZIO 2016**



## ENTRATE

Capitolo Codice	Gestione dei Residui 2016				Gestione di Cassa 2016				Totale dei Residui Attivi al Termine dell'Esercizio 2016 (8 + 14)		
	Residui Attivi al 1° Gennaio 2016	Riscossi	Rimasti da Riscuotere	Totale (13 + 14)	Variazioni In più (15 - 12)	In meno (12 - 15)	Previsioni	Riscossioni (7 + 13)		Diff. rispetto alle Previsioni In Più (19 - 18)	In Meno (18 - 19)
1	12	13	14	15	16	17	18	19	20	21	22
<b>1.02.01.</b>											
1.02.01.04.001	98.077,41	98.077,41		98.077,41			224.083,00	218.178,14		5.904,86	84.876,69
	<b>98.077,41</b>	<b>98.077,41</b>		<b>98.077,41</b>			<b>224.083,00</b>	<b>218.178,14</b>	<b>0,00</b>	<b>5.904,86</b>	<b>84.876,69</b>
	<b>98.077,41</b>	<b>98.077,41</b>	<b>0,00</b>	<b>98.077,41</b>	<b>0,00</b>	<b>0,00</b>	<b>224.083,00</b>	<b>218.178,14</b>	<b>0,00</b>	<b>5.904,86</b>	<b>84.876,69</b>
	<b>98.077,41</b>	<b>98.077,41</b>	<b>0,00</b>	<b>98.077,41</b>	<b>0,00</b>	<b>0,00</b>	<b>224.083,00</b>	<b>218.178,14</b>	<b>0,00</b>	<b>5.904,86</b>	<b>84.876,69</b>
<b>2.01.01.</b>											
2.01.01.01.001	475.772,66		475.772,66	475.772,66			3.622.071,40	2.846.918,40		775.153,00	475.772,66
2.01.01.02.001	15.000,00		15.000,00	15.000,00			15.000,00			15.000,00	15.000,00

**LEGA ITALIANA PER LA LOTTA CONTRO I TUMORI  
RENDICONTO FINANZIARIO GESTIONALE ESERCIZIO 2016**



Capitolo Codice	ENTRATE											Totale dei Residui Attivi al Termine dell'Esercizio 2016 (8 + 14)
	Gestione dei Residui 2016				Variazioni			Gestione di Cassa 2016				
	Residui Attivi al 1° Gennaio 2016	Riscossi	Rimasti da Riscuotere	Totale (13 + 14)	In più (15 - 12)	In meno (12 - 15)	Previsioni (7 + 13)	Diff. rispetto alle Previsioni In Più (19 - 18)	In Meno (18 - 19)	20	21	
1	490.772,66		490.772,66	490.772,66			3.637.071,40	0,00	790.153,00			490.772,66
2.01.02.	48.058,67	47.841,67	217,00	48.058,67			232.205,00		81.089,72			14.160,76
2.01.03.	48.058,67	47.841,67	217,00	48.058,67			232.205,00	0,00	81.089,72			14.160,76
2.01.03.01.999	10.000,00	10.000,00		10.000,00			219.338,00		166.872,05			2.978,22
2.01.03.02.999	35.002,00	35.002,00		35.002,00			20.000,00	25.118,00				
	45.002,00	45.002,00		45.002,00			239.338,00	25.118,00	166.872,05			2.978,22
	583.833,33	92.843,67	490.989,66	583.833,33	0,00	0,00	4.108.614,40	25.118,00	3.095.617,63			507.911,64
	583.833,33	92.843,67	490.989,66	583.833,33	0,00	0,00	4.108.614,40	25.118,00	3.095.617,63			507.911,64
3.01.01.												
3.01.01.01.999	54.467,51		54.467,51	54.467,51			54.468,00		54.468,00			54.467,51
3.01.02.	54.467,51		54.467,51	54.467,51			54.468,00	0,00	54.468,00			54.467,51

**LEGA ITALIANA PER LA LOTTA CONTRO I TUMORI**  
**RENDICONTO FINANZIARIO GESTIONALE ESERCIZIO 2016**



## ENTRATE

Capitolo Codice	Gestione dei Residui 2016				Gestione di Cassa 2016				Totale dei Residui Attivi al Termine dell'Esercizio 2016 (8 + 14)			
	Residui Attivi al 1° Gennaio 2016	Riscossi	Rimasti da Riscuotere	Totale (13 + 14)	Variazioni		Previsioni	Riscossioni		Diff. rispetto alle Previsioni		
1	12	13	14	15	In più (15 - 12)	In meno (12 - 15)	18	19	In Più (19 - 18)	In Meno (18 - 19)	21	22
3.01.02.01.999	30.656,15		30.656,15	30.656,15			100.656,00	10.002,00		90.654,00		65.656,15
<b>3.01.03.</b>	<b>30.656,15</b>		<b>30.656,15</b>	<b>30.656,15</b>			<b>100.656,00</b>	<b>10.002,00</b>	<b>0,00</b>	<b>90.654,00</b>		<b>65.656,15</b>
3.01.03.02.002	6.000,00		6.000,00	6.000,00			57.750,00	12.500,00		45.250,00		18.500,00
	<b>6.000,00</b>		<b>6.000,00</b>	<b>6.000,00</b>			<b>57.750,00</b>	<b>12.500,00</b>	<b>0,00</b>	<b>45.250,00</b>		<b>18.500,00</b>
	<b>91.123,66</b>	<b>0,00</b>	<b>91.123,66</b>	<b>91.123,66</b>	<b>0,00</b>	<b>0,00</b>	<b>212.874,00</b>	<b>22.502,00</b>	<b>0,00</b>	<b>190.372,00</b>		<b>138.623,66</b>
<b>3.03.03.</b>							220,00	23,46		196,54		
3.03.03.03.001							750,00	594,58		155,42		7,06
3.03.03.04.001							970,00	618,04	0,00	351,96		7,06
	<b>0,00</b>	<b>0,00</b>	<b>0,00</b>	<b>0,00</b>	<b>0,00</b>	<b>0,00</b>	<b>970,00</b>	<b>618,04</b>	<b>0,00</b>	<b>351,96</b>		<b>7,06</b>
<b>3.05.02.</b>												

**LEGA ITALIANA PER LA LOTTA CONTRO I TUMORI  
RENDICONTO FINANZIARIO GESTIONALE ESERCIZIO 2016**



Capitolo Codice	ENTRATE											Totale dei Residui Attivi al Termine dell'Esercizio 2016 (8 + 14)	
	Gestione dei Residui 2016				Gestione di Cassa 2016				Totale				
	Residui Attivi al 1° Gennaio 2016	Riscossi	Rimasti da Riscuotere	Totale (13 + 14)	Variazioni		Previsioni	Riscossioni	Diff. rispetto alle Previsioni	In Più (18 - 19)	In Meno (18 - 19)		
12	13	14	15	In più (15 - 12)	In meno (12 - 15)	16	17	18	19	20	21	22	
1													
3.05.02.01.001													
3.05.02.03.001	9.474,84		9.474,84	9.474,84				1.763,00	4.468,41	2.705,41		9.474,84	
	9.474,84		9.474,84	9.474,84				1.763,00	4.468,41	2.705,41	0,00	9.474,84	
	9.474,84	0,00	9.474,84	9.474,84	0,00	0,00	0,00	1.763,00	4.468,41	2.705,41	0,00	9.474,84	
	100.598,50	0,00	100.598,50	100.598,50	0,00	0,00	0,00	215.607,00	27.588,45	2.705,41	190.723,96	148.105,56	
9.01.02.													
9.01.02.01.001								250.000,00	162.870,74		87.129,26	2.198,01	
9.01.02.02.001								55.000,00	52.589,68		2.410,32		
9.01.02.99.999								2.000,00	766,08		1.233,92		
9.01.99.								307.000,00	216.226,50	0,00	90.773,50	2.198,01	

Pagina: 4

28/02/2017 - 15.59.26

**LEGA ITALIANA PER LA LOTTA CONTRO I TUMORI**  
**RENDICONTO FINANZIARIO GESTIONALE ESERCIZIO 2016**



Capitolo Codice	ENTRATE											Totale dei Residui Attivi al Termine dell'Esercizio 2016 (8 + 14)
	Gestione dei Residui 2016				Variazioni			Gestione di Cassa 2016				
	Residui Attivi al 1° Gennaio 2016	Riscossi	Rimasti da Riscuotere	Totale (13 + 14)	In più (15 - 12)	In meno (12 - 15)	Previsioni	Riscossioni	Diff. rispetto alle Previsioni In Più (19 - 18)	In Meno (18 - 19)	20	
<b>1</b>	<b>12</b>	<b>13</b>	<b>14</b>	<b>15</b>	<b>16</b>	<b>17</b>	<b>18</b>	<b>19</b>	<b>20</b>	<b>21</b>	<b>22</b>	
9.01.99.03.001							5.000,00	1.000,00		4.000,00		
							5.000,00	1.000,00	0,00	4.000,00		
	0,00	0,00	0,00	0,00	0,00	0,00	312.000,00	217.226,50	0,00	94.773,50		2.198,01
<b>9.02.01.</b>												
9.02.01.01.001	8.540,00		8.540,00	8.540,00			8.540,00					12.391,83
9.02.01.02.001	278.908,21	23.399,52	255.508,69	278.908,21			560.233,00	451.182,65		109.050,35		349.851,65
	<b>287.448,21</b>	<b>23.399,52</b>	<b>264.048,69</b>	<b>287.448,21</b>			<b>568.773,00</b>	<b>451.182,65</b>	<b>0,00</b>	<b>117.590,35</b>		<b>362.243,48</b>
<b>9.02.04.</b>												
9.02.04.02.001	85,22		85,22	85,22			85,00			85,00		2.683,76
	85,22		85,22	85,22			85,00			85,00		2.683,76
	287.533,43	23.399,52	264.133,91	287.533,43	0,00	0,00	568.858,00	451.182,65	0,00	117.575,35		364.927,24
	287.533,43	23.399,52	264.133,91	287.533,43	0,00	0,00	880.858,00	668.409,15	0,00	212.448,85		367.125,25
	1.070.042,67	214.320,60	855.722,07	1.070.042,67	0,00	0,00	5.429.162,40	4.009.793,37	27.823,41	1.447.192,44		1.108.019,14

**LEGA ITALIANA PER LA LOTTA CONTRO I TUMORI  
RENDICONTO FINANZIARIO GESTIONALE ESERCIZIO 2016**



Capitolo Codice	ENTRATE															Totale dei Residui Attivi al Termine dell'Esercizio 2016 (8 + 14)					
	Gestione dei Residui 2016					Variazioni					Gestione di Cassa 2016										
	Residui Attivi al 1° Gennaio 2016	Riscossi	Rimasti da Riscuotere	Totale (13 + 14)	In più (15 - 12)	In meno (12 - 15)	Previsioni	Riscossioni (7 + 13)	Diff. rispetto alle Previsioni In Più (19 - 18)	In Meno (18 - 19)	12	13	14	15	16		17	18	19	20	21
	95.077,41	98.077,41	0,00	98.077,41	0,00	0,00	224.083,00	218.178,14	0,00	5.904,86											
	583.833,33	92.843,67	490.989,66	583.833,33	0,00	0,00	4.108.614,40	3.095.617,63	0,00	1.012.996,77											
	100.598,50	0,00	100.598,50	100.598,50	0,00	0,00	215.607,00	27.588,45	0,00	188.018,55											
	287.533,43	23.399,52	264.133,91	287.533,43	0,00	0,00	880.858,00	668.409,15	0,00	212.448,85											
	<b>1.070.042,67</b>	<b>214.320,60</b>	<b>855.722,07</b>	<b>1.070.042,67</b>	<b>0,00</b>	<b>0,00</b>	<b>5.429.162,40</b>	<b>4.009.793,37</b>	<b>0,00</b>	<b>1.419.369,03</b>											
	<b>1.070.042,67</b>	<b>214.320,60</b>	<b>855.722,07</b>	<b>1.070.042,67</b>	<b>0,00</b>	<b>0,00</b>	<b>5.429.162,40</b>	<b>4.009.793,37</b>	<b>0,00</b>	<b>1.419.369,03</b>											
	<b>1.070.042,67</b>	<b>214.320,60</b>	<b>855.722,07</b>	<b>1.070.042,67</b>	<b>0,00</b>	<b>0,00</b>	<b>7.561.286,99</b>	<b>4.009.793,37</b>	<b>0,00</b>	<b>3.551.495,62</b>											

Pagina: 6

**LEGA ITALIANA PER LA LOTTA CONTRO I TUMORI  
RENDICONTO FINANZIARIO GESTIONALE ESERCIZIO 2016**



**USCITE**

Capitolo Codice	Gestione dei Residui 2016				Gestione di Cassa 2016				Totale dei Residui Passivi al Termine dell'Esercizio 2016 (8 + 14)		
	Residui Passivi al 1° Gennaio 2016	Pagati	Rimasti da Pagare	Totale (13 + 14)	Variazioni In più (15 - 12) In meno (12 - 15)	Previsioni	Pagamenti (7 + 13)	Diff. rispetto alle Previsioni In Più (19 - 18) In Meno (18 - 19)			
1	12	13	14	15	16	17	18	19	20	21	22
<b>1.01.01.</b>											
1.01.01.01.002	16.065,03	16.065,02		16.065,02		0,01	313.910,61	237.928,18		75.982,43	
1.01.01.01.003	8.713,61	8.713,61		8.713,61			27.015,44	14.978,20		12.037,24	9.038,85
1.01.01.01.004	13.408,34	9.707,25	3.701,06	13.408,31		0,03	189.007,86	72.617,55		116.390,31	50.723,32
1.01.01.01.006	50.000,00	25.000,00	25.000,00	50.000,00			302.121,09	206.696,92		95.424,17	50.000,17
1.01.01.02.002							23.655,00	11.902,50		11.752,50	
1.01.01.02.999							4.500,00	4.330,68		169,32	
							<b>860.210,00</b>	<b>548.454,03</b>	<b>0,00</b>	<b>311.755,97</b>	<b>109.762,34</b>
<b>1.01.02.</b>											
1.01.02.01.001	15.546,47	15.546,47		15.546,47			204.288,00	139.708,91		64.579,09	14.292,08
1.01.02.01.003							27.671,90			27.671,90	
1.01.02.02.001							2.930,00	2.322,84		607,16	

Pagina: 7

28/02/2017 - 15.59.26

**LEGA ITALIANA PER LA LOTTA CONTRO I TUMORI**  
**RENDICONTO FINANZIARIO GESTIONALE ESERCIZIO 2016**



**USCITE**

Capitolo Codice	Gestione dei Residui 2016				Gestione di Cassa 2016				Totale dei Residui Passivi al Termine dell'Esercizio 2016 (8 + 14)			
	Residui Passivi al 1° Gennaio 2016	Pagati	Rimasti da Pagare	Totale (13 + 14)	Variazioni		Previsioni	Pagamenti (7 + 13)		Diff. rispetto alle Previsioni		
1	12	13	14	15	In più (15 - 12)	In meno (12 - 15)	18	19	In Più (19 - 18)	In Meno (18 - 19)	21	22
1.01.02.02.003	43.994,80	43.994,80		43.994,80				43.994,80	43.994,80			
	<b>59.541,27</b>	<b>59.541,27</b>		<b>59.541,27</b>			<b>234.889,90</b>	<b>186.026,55</b>	<b>43.994,80</b>	<b>92.858,15</b>		<b>14.292,08</b>
	<b>147.728,25</b>	<b>119.027,15</b>	<b>28.701,06</b>	<b>147.728,21</b>	<b>0,00</b>	<b>0,04</b>	<b>1.095.099,90</b>	<b>734.480,58</b>	<b>43.994,80</b>	<b>404.614,12</b>		<b>124.054,42</b>
<b>1.02.01.</b>												
1.02.01.01.001	6.440,31	6.440,31		6.440,31			72.696,00	50.292,18				6.734,11
1.02.01.09.001							48,00			48,00		
1.02.01.10.001	422,63	422,63		422,63			13.393,00	10.422,63				
1.02.01.11.001							12.000,00	12.000,00				
	<b>6.862,94</b>	<b>6.862,94</b>		<b>6.862,94</b>			<b>98.137,00</b>	<b>72.714,81</b>	<b>0,00</b>	<b>25.422,19</b>		<b>6.734,11</b>
	<b>6.862,94</b>	<b>6.862,94</b>	<b>0,00</b>	<b>6.862,94</b>	<b>0,00</b>	<b>0,00</b>	<b>98.137,00</b>	<b>72.714,81</b>	<b>0,00</b>	<b>25.422,19</b>		<b>6.734,11</b>
<b>1.03.01.</b>												
1.03.01.01.001							500,00			500,00		
1.03.01.02.001	9.108,40	6.551,28	2.440,00	8.991,28		117,12	32.688,00	22.128,18		10.559,82		2.440,00



**LEGA ITALIANA PER LA LOTTA CONTRO I TUMORI**  
**RENDICONTO FINANZIARIO GESTIONALE ESERCIZIO 2016**



**USCITE**

Capitolo Codice	Gestione dei Residui 2016				Gestione di Cassa 2016				Totale dei Residui Passivi al Termine dell'Esercizio 2016 (8 + 14)			
	Residui Passivi al 1° Gennaio 2016	Pagati	Rimasti da Pagare	Totale (13 + 14)	Variazioni		Previsioni (7 + 13)	Diff. rispetto alle Previsioni In Più (19 - 18)		In Meno (18 - 19)		
					In più (15 - 12)	In meno (12 - 15)						
1	12	13	14	15	16	17	18	19	20	21	22	
103.01.02.002												
<b>103.02.</b>	<b>9.108,40</b>	<b>6.551,28</b>	<b>2.440,00</b>	<b>8.991,28</b>		<b>117,12</b>	<b>33.188,00</b>	<b>22.128,18</b>	<b>0,00</b>	<b>11.059,82</b>	<b>2.440,00</b>	
103.02.01.001							45.000,00			45.000,00		
103.02.01.002	1.236,06	1.236,06		1.236,06			63.358,00	38.396,49		24.961,51	2.719,06	
103.02.01.007	21,78					21,78	22,00			22,00		
103.02.01.008	24.294,11	6.294,11	18.000,00	24.294,11			65.617,00	23.893,92		41.723,08	34.411,79	
103.02.02.002							5.586,00	2.921,48		2.664,52	29,92	
103.02.02.004	169.793,97	35.298,87	134.495,10	169.793,97			673.014,00	358.548,77		314.465,23	148.421,83	
103.02.02.005	419.879,13	215.602,58	194.699,80	410.302,38		9.576,75	1.406.351,37	637.602,46		768.748,91	221.228,47	
103.02.02.999	98.108,86	54.151,96	33.490,79	87.642,75		10.466,11	219.337,00	122.518,42		96.818,58	49.491,83	
103.02.04.001	2.302,50	2.080,00	222,50	2.302,50			2.303,00	2.080,00		223,00	222,50	
103.02.05.001	2.583,08	2.232,65	350,43	2.583,08			11.147,00	10.436,54		710,46	2.129,41	
103.02.05.002	1.106,15	365,79	740,36	1.106,15			1.703,00	365,79		1.337,21	740,36	
103.02.05.004	2.968,60	2.524,01	444,59	2.968,60			12.554,00	10.527,79		2.026,21	444,59	

**LEGA ITALIANA PER LA LOTTA CONTRO I TUMORI  
RENDICONTO FINANZIARIO GESTIONALE ESERCIZIO 2016**



## USCITE

Capitolo Codice	Gestione dei Residui 2016				Gestione di Cassa 2016				Totale dei Residui Passivi al Termine dell'Esercizio 2016 (8 + 14)		
	Residui Passivi al 1° Gennaio 2016	Pagati	Rimasti da Pagare	Totale (13 + 14)	Variazioni In più (15 - 12)	In meno (12 - 15)	Previsioni (7 + 13)	Diff. rispetto alle Previsioni In Più (19 - 18)		In Meno (18 - 19)	
1	12	13	14	15	16	17	18	19	20	21	22
1.03.02.05.006	655,29	655,29		655,29			7.173,00	6.631,88		541,12	
1.03.02.07.001	1.495,75					1.495,75	6.989,00	3.973,52		3.015,48	120,00
1.03.02.07.008							6.000,00			6.000,00	
1.03.02.09.003	550,55					550,55	551,00			551,00	
1.03.02.09.004	2.816,80	2.816,80		2.816,80			11.344,00	8.002,34		3.341,66	2.666,92
1.03.02.09.008	5.295,32	3.186,89	2.108,43	5.295,32			33.746,00	14.541,43		19.204,57	10.484,37
1.03.02.10.001	4.599,40	4.599,40		4.599,40			27.801,00	21.093,80		6.707,20	2.005,60
1.03.02.13.002	1.385,06	1.092,30	292,76	1.385,06			22.909,00	13.541,16		9.367,84	1.843,90
1.03.02.13.003	251,14	14,64	236,50	251,14			2.237,00	316,30		1.920,70	550,67
1.03.02.13.005	536,80	536,80		536,80			5.000,00	1.860,20		3.139,80	134,20
1.03.02.13.999	3.122,60	2.121,44	1.001,16	3.122,60			5.151,00	5.397,35	246,35		2.701,16
1.03.02.16.001	1.475,00	1.475,00		1.475,00			5.307,00	1.541,16		3.765,84	
1.03.02.16.002							10.000,00	1.944,96		8.055,04	279,72
1.03.02.17.001	49,03		49,03	49,03			500,00	1,50		498,50	49,03
1.03.02.18.001							500,00			500,00	
1.03.02.18.999	2.411.242,99	573.535,32	1.835.420,42	2.408.955,74		2.287,25	2.779.845,99	573.535,32		2.206.310,67	3.062.105,41

**LEGA ITALIANA PER LA LOTTA CONTRO I TUMORI  
RENDICONTO FINANZIARIO GESTIONALE ESERCIZIO 2016**



USCITE

Capitolo Codice	Gestione dei Residui 2016					Gestione di Cassa 2016					Totale dei Residui Passivi al Termine dell'Esercizio 2016 (8 + 14)
	Residui Passivi al 1° Gennaio 2016	Pagati	Rimasti da Pagare	Totale (13 + 14)	Variazioni In più (15 - 12)	In meno (12 - 15)	Previsioni	Pagamenti (7 + 13)	Diff. rispetto alle Previsioni In Più (19 - 18)	In Meno (18 - 19)	
1	12	13	14	15	16	17	18	19	20	21	22
1.03.02.19.001							10.848,00			10.848,00	7.384,66
1.03.02.19.004	313,61	213,61	100,00	313,61			4.710,00	3.873,61		836,39	100,00
1.03.02.19.005							1.000,00	914,70		85,30	
1.03.02.19.009	341,60	341,60		341,60			15.198,00	7.893,40		7.304,60	
	<b>3.156.425,18</b>	<b>910.375,12</b>	<b>2.221.651,87</b>	<b>3.132.026,99</b>		<b>24.398,19</b>	<b>5.452.802,36</b>	<b>1.872.354,29</b>	<b>246,35</b>	<b>3.590.694,42</b>	<b>3.550.255,40</b>
	<b>3.165.533,58</b>	<b>916.926,40</b>	<b>2.224.091,87</b>	<b>3.141.018,27</b>	<b>0,00</b>	<b>24.515,31</b>	<b>5.495.990,36</b>	<b>1.894.482,47</b>	<b>246,35</b>	<b>3.601.754,24</b>	<b>3.552.705,40</b>
<b>1.04.01.</b>											
1.04.01.01.001	4.025,31		4.025,31	4.025,31			20.713,00	16.687,73		4.025,27	4.025,31
1.04.01.04.001											
	<b>4.025,31</b>		<b>4.025,31</b>	<b>4.025,31</b>			<b>20.713,00</b>	<b>16.687,73</b>	<b>0,00</b>	<b>4.025,27</b>	<b>4.025,31</b>
<b>1.04.02.</b>											
1.04.02.01.002											

**LEGA ITALIANA PER LA LOTTA CONTRO I TUMORI**  
**RENDICONTO FINANZIARIO GESTIONALE ESERCIZIO 2016**



## USCITE

Capitolo Codice	Gestione dei Residui 2016					Gestione di Cassa 2016					Totale dei Residui Passivi al Termine dell'Esercizio 2016 (8 + 14)
	Residui Passivi al 1° Gennaio 2016	Pagati	Rimasti da Pagare	Variazioni		Totale (13 + 14)	Previsioni	Pagamenti (7 + 13)	Diff. rispetto alle Previsioni		
				In più (15 - 12)	In meno (12 - 15)				In Più (19 - 18)	In Meno (18 - 19)	
12	13	14	15	16	17	18	19	20	21	22	
<b>1</b>	<b>4.025,31</b>	<b>0,00</b>	<b>4.025,31</b>	<b>0,00</b>	<b>0,00</b>	<b>20.713,00</b>	<b>16.687,73</b>	<b>0,00</b>	<b>4.025,27</b>	<b>4.025,31</b>	
<b>1.10.01.</b>											
1.10.01.01.001						5.073,33			5.073,33		
1.10.01.99.999						30.000,00			30.000,00		
						<b>35.073,33</b>	<b>0,00</b>	<b>0,00</b>	<b>35.073,33</b>		
<b>1.10.04.</b>											
1.10.04.01.002						4.000,00	4.000,00				
1.10.04.01.003						1.000,00	1.000,00				
1.10.04.01.999						1.000,00	1.000,00				
						<b>6.000,00</b>	<b>6.000,00</b>	<b>0,00</b>	<b>0,00</b>		
<b>1.10.99.</b>											
1.10.99.99.999	3.327,59		3.327,59			3.328,00			3.328,00	3.327,59	
	<b>3.327,59</b>		<b>3.327,59</b>			<b>3.328,00</b>		<b>0,00</b>	<b>3.328,00</b>	<b>3.327,59</b>	
	<b>3.327,59</b>	<b>0,00</b>	<b>3.327,59</b>	<b>0,00</b>	<b>0,00</b>	<b>44.401,33</b>	<b>6.000,00</b>	<b>0,00</b>	<b>38.401,33</b>	<b>3.327,59</b>	
	<b>3.327.477,67</b>	<b>1.042.816,49</b>	<b>2.260.145,83</b>	<b>0,00</b>	<b>24.515,35</b>	<b>6.754.341,59</b>	<b>2.724.365,59</b>	<b>44.241,15</b>	<b>4.074.217,15</b>	<b>3.690.846,83</b>	

**LEGA ITALIANA PER LA LOTTA CONTRO I TUMORI  
RENDICONTO FINANZIARIO GESTIONALE ESERCIZIO 2016**



**USCITE**

Capitolo Codice	Gestione dei Residui 2016				Gestione di Cassa 2016				Totale dei Residui Passivi al Termine dell'Esercizio 2016 (8 + 14)			
	Residui Passivi al 1° Gennaio 2016	Pagati	Rimasti da Pagare	Totale (13 + 14)	Variazioni		Previsioni	Pagamenti		Diff. rispetto alle Previsioni		
1	12	13	14	15	In più (15 - 12)	In meno (12 - 15)	18	19	In Più (19 - 18)	In Meno (18 - 19)	21	22
<b>2.02.01.</b>												
2.02.01.03.001												
2.02.01.05.002	1.689,00		1.689,00	1.689,00			1.000,00			1.000,00		1.000,00
2.02.01.06.001							1.689,00			1.689,00		1.689,00
2.02.01.07.004	647,78		647,78	647,78			19.000,00	1.079,70		17.920,30		10.920,30
2.02.01.09.999	36,00					36,00	648,00			648,00		647,78
	<b>2.372,78</b>		<b>2.336,78</b>	<b>2.336,78</b>		<b>36,00</b>	<b>22.373,00</b>	<b>1.079,70</b>	<b>0,00</b>	<b>21.293,30</b>		<b>13.257,08</b>
	<b>2.372,78</b>	<b>0,00</b>	<b>2.336,78</b>	<b>2.336,78</b>	<b>0,00</b>	<b>36,00</b>	<b>22.373,00</b>	<b>1.079,70</b>	<b>0,00</b>	<b>21.293,30</b>		<b>13.257,08</b>
<b>2.05.01.</b>												
2.05.01.99.999	0,00	0,00	0,00	0,00	0,00	0,00	68.489,40			68.489,40		0,00
							68.489,40		0,00	68.489,40		
	<b>2.372,78</b>	<b>0,00</b>	<b>2.336,78</b>	<b>2.336,78</b>	<b>0,00</b>	<b>36,00</b>	<b>90.862,40</b>	<b>1.079,70</b>	<b>0,00</b>	<b>89.782,70</b>		<b>13.257,08</b>

**LEGA ITALIANA PER LA LOTTA CONTRO I TUMORI  
RENDICONTO FINANZIARIO GESTIONALE ESERCIZIO 2016**



## USCITE

Capitolo Codice	Gestione dei Residui 2016					Gestione di Cassa 2016				Totale dei Residui Passivi al Termine dell'Esercizio 2016 (8 + 14)	
	Residui Passivi al 1° Gennaio 2016	Pagati	Rimasti da Pagare	Totale (13 + 14)	Variazioni In più (15 - 12) In meno (12 - 15)	Previsioni	Pagamenti (7 + 13)	Diff. rispetto alle Previsioni In Più (19 - 18) In Meno (18 - 19)	20		21
1	12	13	14	15	16	17	18	19	20	21	22
<b>7.01.02.</b>											
7.01.02.01.001	13.710,83	13.710,83		13.710,83			250.000,00	163.275,43		86.724,57	15.504,15
7.01.02.02.001	6.410,13	6.410,13		6.410,13			55.000,00	53.504,04		1.495,96	5.495,77
7.01.02.99.999	812,37	812,37		812,37			2.000,00	1.576,45		421,55	
<b>7.01.99.</b>	<b>20.933,33</b>	<b>20.933,33</b>		<b>20.933,33</b>			<b>307.000,00</b>	<b>219.357,92</b>	<b>0,00</b>	<b>86.642,08</b>	<b>20.999,92</b>
7.01.99.03.001							5.000,00	1.000,00		4.000,00	
							<b>5.000,00</b>	<b>1.000,00</b>	<b>0,00</b>	<b>4.000,00</b>	
	<b>20.933,33</b>	<b>20.933,33</b>	<b>0,00</b>	<b>20.933,33</b>	<b>0,00</b>	<b>0,00</b>	<b>312.000,00</b>	<b>219.357,92</b>	<b>0,00</b>	<b>92.642,08</b>	<b>20.999,92</b>
7.02.01.											

Pagina: 14

28/02/2017 - 15.59.26

**LEGA ITALIANA PER LA LOTTA CONTRO I TUMORI  
RENDICONTO FINANZIARIO GESTIONALE ESERCIZIO 2016**



## USCITE

Capitolo Codice	Gestione dei Residui 2016				Gestione di Cassa 2016			Totale dei Residui Passivi al Termine dell'Esercizio 2016 (8 + 14)			
	Residui Passivi al 1° Gennaio 2016	Pagati	Rimasti da Pagare	Totale (13 + 14)	Variazioni	Previsioni	Pagamenti		Diff. rispetto alle Previsioni		
1	12	13	14	15	In più (15 - 12)	In meno (12 - 15)	18	19	20	21	22
7.02.01.02.001	254.538,42	95.724,00	158.747,42	254.471,42		67,00	404.085,00	401.486,96		2.598,04	381.560,92
<b>7.02.04.</b>	<b>254.538,42</b>	<b>95.724,00</b>	<b>158.747,42</b>	<b>254.471,42</b>		<b>67,00</b>	<b>404.085,00</b>	<b>401.486,96</b>	<b>0,00</b>	<b>2.598,04</b>	<b>381.560,92</b>
7.02.04.02.001											
	254.538,42	95.724,00	158.747,42	254.471,42	0,00	67,00	404.085,00	401.486,96	0,00	2.598,04	381.560,92
	275.471,75	116.657,33	158.747,42	275.404,75	0,00	67,00	716.085,00	620.844,88	0,00	95.240,12	402.560,84
	3.605.322,20	1.159.473,82	2.421.230,03	3.580.703,85	0,00	24.618,35	7.561.288,99	3.346.290,17	44.241,15	4.259.239,97	4.106.664,75

*cm*

**LEGA ITALIANA PER LA LOTTA CONTRO I TUMORI  
RENDICONTO FINANZIARIO GESTIONALE ESERCIZIO 2016**



## USCITE

Capitolo Codice	Gestione dei Residui 2016				Gestione di Cassa 2016				Totale dei Residui Passivi al Termine dell'Esercizio 2016 (8 + 14)		
	Residui Passivi al ° Gennaio 2016	Pagati	Rimasti da Pagare	Totale (13 + 14)	Variazioni		Previsioni	Pagamenti (7 + 13)		Diff. rispetto alle Previsioni	
					In più (15 - 12)	In meno (12 - 15)				In Più (19 - 18)	In Meno (18 - 19)
1	12	13	14	15	16	17	18	19	20	21	22
	3.327.477,67	1.042.816,49	2.260.145,83	3.302.962,32	0,00	24.515,35	6.754.341,59	2.724.365,59	0,00	4.029.976,00	3.690.846,83
	2.372,78	0,00	2.336,78	2.336,78	0,00	36,00	90.862,40	1.079,70	0,00	89.782,70	13.257,08
	275.471,75	116.657,33	158.747,42	275.404,75	0,00	67,00	716.085,00	620.844,88	0,00	95.240,12	402.560,84
	<b>3.605.322,20</b>	<b>1.159.473,82</b>	<b>2.421.230,03</b>	<b>3.580.703,85</b>	<b>0,00</b>	<b>24.618,35</b>	<b>7.561.288,99</b>	<b>3.346.290,17</b>	<b>0,00</b>	<b>4.214.998,82</b>	<b>4.106.664,75</b>
	<b>3.605.322,20</b>	<b>1.159.473,82</b>	<b>2.421.230,03</b>	<b>3.580.703,85</b>	<b>0,00</b>	<b>24.618,35</b>	<b>7.561.288,99</b>	<b>3.346.290,17</b>	<b>0,00</b>	<b>4.214.998,82</b>	<b>4.106.664,75</b>
	<b>3.605.322,20</b>	<b>1.159.473,82</b>	<b>2.421.230,03</b>	<b>3.580.703,85</b>	<b>0,00</b>	<b>24.618,35</b>	<b>7.561.288,99</b>	<b>3.346.290,17</b>	<b>0,00</b>	<b>4.214.998,82</b>	<b>4.106.664,75</b>

*20*



**LILT**  
**Lega Italiana per la Lotta contro i Tumori**  
**RENDICONTO FINANZIARIO DECISIONALE - Esercizio 2016**

ALLEGATO B

**ENTRATE**

Codice	Denominazione	ANNO FINANZIARIO 2016			ANNO FINANZIARIO 2015		
		Residui	Competenza (Accertamenti)	Cassa (Riscossioni)	Residui	Competenza (Accertamenti)	Cassa (Riscossioni)
	<b>Fondo iniziale di Cassa</b>		3.717.991,10	6.253.270,63			
	<b>Avanzo di amministrazione iniziale</b>						
	<b>1. - LILT</b>						
	<b>1. - Entrate correnti di natura tributaria, contributiva e perequativa</b>						
	<b>1.02. - Contributi sociali e premi</b>						
1.1.02.01	Contributi sociali e premi a carico del datore di lavoro e dei lavoratori	98.077,41	204.977,42	218.178,14	30,00	200.776,42	102.729,01
	<b>TOTALE 1.02. - Contributi sociali e premi</b>	<b>98.077,41</b>	<b>204.977,42</b>	<b>218.178,14</b>	<b>30,00</b>	<b>200.776,42</b>	<b>102.729,01</b>
	<b>TOTALE GENERALE 1. - Entrate correnti di natura tributaria, contributiva e perequativa</b>	<b>98.077,41</b>	<b>204.977,42</b>	<b>218.178,14</b>	<b>30,00</b>	<b>200.776,42</b>	<b>102.729,01</b>
	<b>2. - Trasferimenti correnti</b>						
	<b>2.01. - Trasferimenti correnti</b>						
1.2.01.01	Trasferimenti correnti da Amministrazioni pubbliche	490.772,66	2.846.918,40	2.846.918,40	589.205,06	2.634.862,09	2.733.294,49
1.2.01.02	Trasferimenti correnti da Famiglie	48.058,67	117.217,37	151.115,28	11.617,29	194.979,76	158.538,38
1.2.01.03	Trasferimenti correnti da Imprese	45.002,00	55.560,17	97.583,95	5.000,00	133.372,84	93.370,84
	<b>TOTALE 2.01. - Trasferimenti correnti</b>	<b>583.833,33</b>	<b>3.019.695,94</b>	<b>3.095.617,63</b>	<b>605.822,35</b>	<b>2.963.214,69</b>	<b>2.985.203,71</b>
	<b>TOTALE GENERALE 2. - Trasferimenti correnti</b>	<b>583.833,33</b>	<b>3.019.695,94</b>	<b>3.095.617,63</b>	<b>605.822,35</b>	<b>2.963.214,69</b>	<b>2.985.203,71</b>
	<b>3. - Entrate extratributarie</b>						
	<b>3.01. - Vendita di beni e servizi e proventi derivanti dalla gestione dei beni</b>						
1.3.01.01	Vendita di beni	54.467,51	0,00	0,00	54.467,51	0,00	0,00
1.3.01.02	Entrate dalla vendita e dall'erogazione di servizi	30.656,15	45.002,00	10.002,00	22.602,00	13.604,15	5.550,00

01/03/2017 - 09.07.38

Pagina: 1

**Lega Italiana per la Lotta contro i Tumori**  
**RENDICONTO FINANZIARIO DECISIONALE - Esercizio 2016**

**ENTRATE**

Codice	Denominazione	ANNO FINANZIARIO 2016			ANNO FINANZIARIO 2015		
		Residui	Competenza (Accertamenti)	Cassa (Riscossioni)	Residui	Competenza (Accertamenti)	Cassa (Riscossioni)
1.3.01.03	Proventi derivanti dalla gestione dei beni	6.000,00	25.000,00	12.500,00	6.861,93	0,00	861,93
	<b>TOTALE 3.01. - Vendita di beni e servizi e proventi derivanti dalla gestione dei beni</b>	<b>91.123,66</b>	<b>70.002,00</b>	<b>22.502,00</b>	<b>83.931,44</b>	<b>13.604,15</b>	<b>6.411,93</b>
1.3.03.03	<u>3.03. - Interessi attivi</u> Altri interessi attivi	0,00	625,10	618,04	0,00	573,29	573,29
	<b>TOTALE 3.03. - Interessi attivi</b>	<b>0,00</b>	<b>625,10</b>	<b>618,04</b>	<b>0,00</b>	<b>573,29</b>	<b>573,29</b>
1.3.05.02	<u>3.05. - Rimborsi e altre entrate correnti</u> Rimborsi in entrata	9.474,84	4.468,41	4.468,41	49.934,60	43.971,23	84.430,99
	<b>TOTALE 3.05. - Rimborsi e altre entrate correnti</b>	<b>9.474,84</b>	<b>4.468,41</b>	<b>4.468,41</b>	<b>49.934,60</b>	<b>43.971,23</b>	<b>84.430,99</b>
	<b>TOTALE GENERALE 3. - Entrate extratributarie</b>	<b>100.598,50</b>	<b>75.095,51</b>	<b>27.588,45</b>	<b>133.866,04</b>	<b>58.148,67</b>	<b>91.416,21</b>
1.9.01.02	<b>9. - Entrate per conto terzi e partite di giro</b> <u>9.01. - Entrate per partite di giro</u> Ritenute su redditi da lavoro dipendente	0,00	218.424,51	216.226,50	0,00	258.351,44	258.351,44
1.9.01.99	Altre entrate per partite di giro	0,00	1.000,00	1.000,00	0,00	3.500,00	3.500,00
	<b>TOTALE 9.01. - Entrate per partite di giro</b>	<b>0,00</b>	<b>219.424,51</b>	<b>217.226,50</b>	<b>0,00</b>	<b>261.851,44</b>	<b>261.851,44</b>
1.9.02.01	<u>9.02. - Entrate per conto terzi</u> Rimborsi per acquisto di beni e servizi per conto terzi	287.448,21	525.977,92	451.182,65	248.527,12	488.625,48	449.704,39
1.9.02.04	Depositi di risparmio	85,22	2.588,54	0,00	85,22	0,00	0,00
	<b>TOTALE 9.02. - Entrate per conto terzi</b>	<b>287.533,43</b>	<b>528.576,46</b>	<b>451.182,65</b>	<b>248.612,34</b>	<b>488.625,48</b>	<b>449.704,39</b>
	<b>TOTALE GENERALE 9. - Entrate per conto terzi e partite di giro</b>	<b>287.533,43</b>	<b>748.000,97</b>	<b>668.409,15</b>	<b>248.612,34</b>	<b>750.476,92</b>	<b>711.555,83</b>
	<b>TOTALE 1. - LILT</b>	<b>1.070.042,67</b>	<b>4.047.769,84</b>	<b>4.009.793,37</b>	<b>988.330,73</b>	<b>3.972.616,70</b>	<b>3.890.904,76</b>

01/03/2017 - 09.07.38

Pagina: 2

**Lega Italiana per la Lotta contro i Tumori**  
**RENDICONTO FINANZIARIO DECISIONALE - Esercizio 2016**



## ENTRATE

Codice	Denominazione	ANNO FINANZIARIO 2016			ANNO FINANZIARIO 2015		
		Residui	Competenza (Accertamenti)	Cassa (Riscossioni)	Residui	Competenza (Accertamenti)	Cassa (Riscossioni)
	<b>Totale delle Entrate</b>	<b>1.070.042,67</b>	<b>4.047.769,84</b>	<b>4.009.793,37</b>	<b>988.330,73</b>	<b>3.972.616,70</b>	<b>3.890.904,76</b>
	<i>Riepilogo dei titoli</i>						
	<i>Riepilogo dei titoli Centro Resp. Amm.va LILT</i>						
	Titolo I	98.077,41	204.977,42	218.178,14	30,00	200.776,42	102.729,01
	Titolo II	583.833,33	3.019.695,94	3.095.617,63	605.822,35	2.963.214,69	2.985.203,71
	Titolo III	100.598,50	75.095,51	27.588,45	133.866,04	58.148,67	91.416,21
	Titolo IX	287.533,43	748.000,97	668.409,15	248.612,34	750.476,92	711.555,83
	<b>Totale delle entrate Centro Resp. Amm.va LILT</b>	<b>1.070.042,67</b>	<b>4.047.769,84</b>	<b>4.009.793,37</b>	<b>988.330,73</b>	<b>3.972.616,70</b>	<b>3.890.904,76</b>
	<i>Riepilogo delle entrate per titoli dei Centri Resp. Amm.va</i>						
	Titolo I	98.077,41	204.977,42	218.178,14	30,00	200.776,42	102.729,01
	Titolo II	583.833,33	3.019.695,94	3.095.617,63	605.822,35	2.963.214,69	2.985.203,71
	Titolo III	100.598,50	75.095,51	27.588,45	133.866,04	58.148,67	91.416,21
	Titolo IX	287.533,43	748.000,97	668.409,15	248.612,34	750.476,92	711.555,83
	<b>TOTALE</b>	<b>1.070.042,67</b>	<b>4.047.769,84</b>	<b>4.009.793,37</b>	<b>988.330,73</b>	<b>3.972.616,70</b>	<b>3.890.904,76</b>

**Lega Italiana per la Lotta contro i Tumori**  
**RENDICONTO FINANZIARIO DECISIONALE - Esercizio 2016**



**USCITE**

Codice	Denominazione	ANNO FINANZIARIO 2016			ANNO FINANZIARIO 2015		
		Residui	Competenza (Impegni)	Cassa (Pagamenti)	Residui	Competenza (Impegni)	Cassa (Pagamenti)
<b>1. - LILT</b>							
<b>1. - Spese correnti</b>							
<b>1.01. - Redditi da lavoro dipendente</b>							
1.1.01.01	Retribuzioni lorde	88.186,94	570.029,43	548.454,03	125.466,72	608.961,85	646.241,59
1.1.01.02	Contributi sociali a carico dell'ente	59.541,27	140.777,36	186.026,55	20.007,45	231.566,95	192.033,13
	<b>TOTALE 1.01. - Redditi da lavoro dipendente</b>	<b>147.728,21</b>	<b>710.806,79</b>	<b>734.480,58</b>	<b>145.474,17</b>	<b>840.528,80</b>	<b>838.274,72</b>
1.1.02.01	<b>1.02. - Imposte e tasse a carico dell'ente</b> Imposte, tasse e proventi assimilati a carico dell'ente	6.862,94	72.585,98	72.714,81	1.297,36	77.730,64	72.165,06
	<b>TOTALE 1.02. - Imposte e tasse a carico dell'ente</b>	<b>6.862,94</b>	<b>72.585,98</b>	<b>72.714,81</b>	<b>1.297,36</b>	<b>77.730,64</b>	<b>72.165,06</b>
1.1.03.01	<b>1.03. - Acquisto di beni e servizi</b> Acquisto di beni	8.991,28	15.576,90	22.128,18	6.254,16	25.355,37	22.501,13
1.1.03.02	Acquisto di servizi	3.132.026,99	2.290.592,70	1.872.354,29	3.633.968,82	2.025.313,32	2.502.856,96
	<b>TOTALE 1.03. - Acquisto di beni e servizi</b>	<b>3.141.018,27</b>	<b>2.306.169,60</b>	<b>1.894.482,47</b>	<b>3.640.222,98</b>	<b>2.050.668,69</b>	<b>2.525.358,09</b>
1.1.04.01	<b>1.04. - Trasferimenti correnti</b> Trasferimenti correnti a Amministrazioni Pubbliche	4.025,31	16.687,73	16.687,73	5.890,56	16.687,73	18.552,98
1.1.04.02	Trasferimenti correnti a Famiglie	0,00	0,00	0,00	0,00	0,00	0,00
	<b>TOTALE 1.04. - Trasferimenti correnti</b>	<b>4.025,31</b>	<b>16.687,73</b>	<b>16.687,73</b>	<b>5.890,56</b>	<b>16.687,73</b>	<b>18.552,98</b>
1.1.10.01	<b>1.10. - Altre spese correnti</b> Fondi di riserva e altri accantonamenti	0,00	0,00	0,00	0,00	0,00	0,00
1.1.10.04	Premi di assicurazione	0,00	6.000,00	6.000,00	0,00	4.155,00	4.155,00
1.1.10.99	Altre spese correnti n.a.c.	3.327,59	0,00	0,00	3.327,59	0,00	0,00

**Lega Italiana per la Lotta contro i Tumori**  
**RENDICONTO FINANZIARIO DECISIONALE - Esercizio 2016**

**USCITE**

Codice	Denominazione	ANNO FINANZIARIO 2016			ANNO FINANZIARIO 2015		
		Residui	Competenza (Impegni)	Cassa (Pagamenti)	Residui	Competenza (Impegni)	Cassa (Pagamenti)
	<b>TOTALE 1.10 - Altre spese correnti</b>	<b>3.327,59</b>	<b>6.000,00</b>	<b>6.000,00</b>	<b>3.327,59</b>	<b>4.155,00</b>	<b>4.155,00</b>
	<b>TOTALE GENERALE 1. - Spese correnti</b>	<b>3.302.962,32</b>	<b>3.112.250,10</b>	<b>2.724.365,59</b>	<b>3.796.212,66</b>	<b>2.989.770,86</b>	<b>3.458.505,85</b>
	<b>2. - Spese in conto capitale</b>						
	<b>2.02. - Investimenti fissi lordi e acquisto di terreni</b>						
1.2.02.01	Beni materiali	2.336,78	12.000,00	1.079,70	3.412,22	0,00	1.039,44
	<b>TOTALE 2.02. - Investimenti fissi lordi e acquisto di terreni</b>	<b>2.336,78</b>	<b>12.000,00</b>	<b>1.079,70</b>	<b>3.412,22</b>	<b>0,00</b>	<b>1.039,44</b>
	<b>2.05. - Altre spese in conto capitale</b>						
1.2.05.01	Fondi di riserva e altri accantonamenti in c/capitale	0,00	0,00	0,00	0,00	0,00	0,00
	<b>TOTALE 2.05. - Altre spese in conto capitale</b>	<b>0,00</b>	<b>0,00</b>	<b>0,00</b>	<b>0,00</b>	<b>0,00</b>	<b>0,00</b>
	<b>TOTALE GENERALE 2. - Spese in conto capitale</b>	<b>2.336,78</b>	<b>12.000,00</b>	<b>1.079,70</b>	<b>3.412,22</b>	<b>0,00</b>	<b>1.039,44</b>
	<b>7. - Uscite per conto terzi e partite di giro</b>						
	<b>7.01. - Uscite per partite di giro</b>						
1.7.01.02	Versamenti di ritenute su Redditi da lavoro dipendente	20.933,33	218.424,51	218.357,92	13.843,30	258.351,44	251.261,41
1.7.01.99	Altre uscite per partite di giro	0,00	1.000,00	1.000,00	0,00	3.500,00	3.500,00
	<b>TOTALE 7.01. - Uscite per partite di giro</b>	<b>20.933,33</b>	<b>219.424,51</b>	<b>219.357,92</b>	<b>13.843,30</b>	<b>261.851,44</b>	<b>254.761,41</b>
	<b>7.02. - Uscite per conto terzi</b>						
1.7.02.01	Acquisto di beni e servizi per conto terzi	254.471,42	528.576,46	401.486,96	230.597,01	488.625,48	464.684,07
1.7.02.04	Depositi di prelievo terzi	0,00	0,00	0,00	464,81	0,00	464,81
	<b>TOTALE 7.02. - Uscite per conto terzi</b>	<b>254.471,42</b>	<b>528.576,46</b>	<b>401.486,96</b>	<b>231.061,82</b>	<b>488.625,48</b>	<b>465.148,88</b>
	<b>TOTALE GENERALE 7. - Uscite per conto terzi e partite di giro</b>	<b>275.404,75</b>	<b>748.000,97</b>	<b>620.844,88</b>	<b>244.905,12</b>	<b>750.476,92</b>	<b>719.910,29</b>

**Lega Italiana per la Lotta contro i Tumori**  
**RENDICONTO FINANZIARIO DECISIONALE - Esercizio 2016**



**USCITE**

Codice	Denominazione	ANNO FINANZIARIO 2016			ANNO FINANZIARIO 2015		
		Residui	Competenza (Impegni)	Cassa (Pagamenti)	Residui	Competenza (Impegni)	Cassa (Pagamenti)
	<b>TOTALE 1. - LILT</b>	<b>3.580.703,85</b>	<b>3.872.251,07</b>	<b>3.346.290,17</b>	<b>4.044.530,00</b>	<b>3.740.247,78</b>	<b>4.179.455,58</b>
	<b>Totale delle Uscite</b>	<b>3.580.703,85</b>	<b>3.872.251,07</b>	<b>3.346.290,17</b>	<b>4.044.530,00</b>	<b>3.740.247,78</b>	<b>4.179.455,58</b>
	<u>Riepilogo dei titoli</u>						
	<b>Riepilogo dei titoli Centro Resp. Amm.va LILT</b>						
	Titolo I	3.302.962,32	3.112.250,10	2.724.365,59	3.796.212,66	2.989.770,86	3.458.505,85
	Titolo II	2.336,78	12.000,00	1.079,70	3.412,22	0,00	1.039,44
	Titolo VII	275.404,75	748.000,97	620.844,88	244.905,12	750.476,92	719.910,29
	<b>Totale delle uscite Centro Resp. Amm.va LILT</b>	<b>3.580.703,85</b>	<b>3.872.251,07</b>	<b>3.346.290,17</b>	<b>4.044.530,00</b>	<b>3.740.247,78</b>	<b>4.179.455,58</b>
	<u>Riepilogo delle uscite per titoli dei Centri Resp. Amm.va</u>						
	Titolo I	3.302.962,32	3.112.250,10	2.724.365,59	3.796.212,66	2.989.770,86	3.458.505,85
	Titolo II	2.336,78	12.000,00	1.079,70	3.412,22	0,00	1.039,44
	Titolo VII	275.404,75	748.000,97	620.844,88	244.905,12	750.476,92	719.910,29
	<b>TOTALE</b>	<b>3.580.703,85</b>	<b>3.872.251,07</b>	<b>3.346.290,17</b>	<b>4.044.530,00</b>	<b>3.740.247,78</b>	<b>4.179.455,58</b>
	<b>Avanzo finanziario</b>		<b>175.518,77</b>				
	<b>TOTALE GENERALE</b>	<b>3.580.703,85</b>	<b>4.047.769,84</b>	<b>3.346.290,17</b>	<b>4.044.530,00</b>	<b>3.740.247,78</b>	<b>4.179.455,58</b>

*cm*

**LILA**  
**Lega Italiana per la Lotta contro i Tumori**  
**RENDICONTO FINANZIARIO DECISIONALE - Esercizio 2016**

**ENTRATE**

Codice	Denominazione	ANNO FINANZIARIO 2016			ANNO FINANZIARIO 2015		
		Residui	Competenza (Accertamenti)	Cassa (Riscossioni)	Residui	Competenza (Accertamenti)	Cassa (Riscossioni)
	<b>Fondo iniziale di Cassa</b>		3.717.991,10	6.253.270,63			
	<b>Avanzo di amministrazione iniziale</b>						
	<b>1. - LILT</b>						
	<b>1. - Entrate correnti di natura tributaria, contributiva e perequativa</b>						
	<b>1.02. - Contributi sociali e premi</b>						
1.1.02.01	Contributi sociali e premi a carico del datore di lavoro e dei lavoratori	0,00	204.977,42	218.178,14	0,00	200.776,42	102.729,01
	<b>TOTALE 1.02. - Contributi sociali e premi</b>	<b>0,00</b>	<b>204.977,42</b>	<b>218.178,14</b>	<b>0,00</b>	<b>200.776,42</b>	<b>102.729,01</b>
	<b>TOTALE GENERALE 1. - Entrate correnti di natura tributaria, contributiva e perequativa</b>	<b>0,00</b>	<b>204.977,42</b>	<b>218.178,14</b>	<b>0,00</b>	<b>200.776,42</b>	<b>102.729,01</b>
	<b>2. - Trasferimenti correnti</b>						
	<b>2.01. - Trasferimenti correnti</b>						
1.2.01.01	Trasferimenti correnti da Amministrazioni pubbliche	490.772,66	2.846.918,40	2.846.918,40	490.772,66	2.634.862,09	2.733.294,49
1.2.01.02	Trasferimenti correnti da Famiglie	217,00	117.217,37	151.115,28	0,00	194.979,76	158.538,38
1.2.01.03	Trasferimenti correnti da Imprese	0,00	55.560,17	97.583,95	0,00	133.372,84	93.370,84
	<b>TOTALE 2.01. - Trasferimenti correnti</b>	<b>490.989,66</b>	<b>3.019.695,94</b>	<b>3.095.617,63</b>	<b>490.772,66</b>	<b>2.963.214,69</b>	<b>2.985.203,71</b>
	<b>TOTALE GENERALE 2. - Trasferimenti correnti</b>	<b>490.989,66</b>	<b>3.019.695,94</b>	<b>3.095.617,63</b>	<b>490.772,66</b>	<b>2.963.214,69</b>	<b>2.985.203,71</b>
	<b>3. - Entrate extratributarie</b>						
	<b>3.01. - Vendita di beni e servizi e proventi derivanti dalla gestione dei beni</b>						
1.3.01.01	Vendita di beni	54.467,51	0,00	0,00	54.467,51	0,00	0,00
1.3.01.02	Entrate dalla vendita e dall'erogazione di servizi	30.656,15	45.002,00	10.002,00	17.052,00	13.604,15	5.550,00

**Lega Italiana per la Lotta contro i Tumori**  
**RENDICONTO FINANZIARIO DECISIONALE - Esercizio 2016**



## ENTRATE

Codice	Denominazione	ANNO FINANZIARIO 2016			ANNO FINANZIARIO 2015		
		Residui	Competenza (Accertamenti)	Cassa (Riscossioni)	Residui	Competenza (Accertamenti)	Cassa (Riscossioni)
1.3.01.03	Proventi derivanti dalla gestione dei beni	6.000,00	25.000,00	12.500,00	6.000,00	0,00	861,93
	<i>TOTALE 3.01. - Vendita di beni e servizi e proventi derivanti dalla gestione dei beni</i>	<b>91.123,66</b>	<b>70.002,00</b>	<b>22.502,00</b>	<b>77.519,51</b>	<b>13.604,15</b>	<b>6.411,93</b>
1.3.03.03	3.03. - Interessi attivi						
	Altri interessi attivi	0,00	625,10	618,04	0,00	573,29	573,29
	<i>TOTALE 3.03. - Interessi attivi</i>	<b>0,00</b>	<b>625,10</b>	<b>618,04</b>	<b>0,00</b>	<b>573,29</b>	<b>573,29</b>
1.3.05.02	3.05. - Rimborsi e altre entrate correnti						
	Rimborsi in entrata	9.474,84	4.468,41	4.468,41	1.762,84	43.971,23	84.430,99
	<i>TOTALE 3.05. - Rimborsi e altre entrate correnti</i>	<b>9.474,84</b>	<b>4.468,41</b>	<b>4.468,41</b>	<b>1.762,84</b>	<b>43.971,23</b>	<b>84.430,99</b>
	<i>TOTALE GENERALE 3. - Entrate extratributarie</i>	<b>100.598,50</b>	<b>75.095,51</b>	<b>27.588,45</b>	<b>79.282,35</b>	<b>58.148,67</b>	<b>91.416,21</b>
1.9.01.02	9. - Entrate per conto terzi e partite di giro						
	9.01. - Entrate per partite di giro						
	Ritenute su redditi da lavoro dipendente	0,00	218.424,51	216.226,50	0,00	258.351,44	258.351,44
	Altre entrate per partite di giro	0,00	1.000,00	1.000,00	0,00	3.500,00	3.500,00
	<i>TOTALE 9.01. - Entrate per partite di giro</i>	<b>0,00</b>	<b>219.424,51</b>	<b>217.226,50</b>	<b>0,00</b>	<b>261.851,44</b>	<b>261.851,44</b>
1.9.02.01	9.02. - Entrate per conto terzi						
	Rimborsi per acquisto di beni e servizi per conto terzi	264.048,69	525.977,92	451.182,65	189.671,72	488.625,48	449.704,39
	Depositi di presso terzi	85,22	2.598,54	0,00	85,22	0,00	0,00
	<i>TOTALE 9.02. - Entrate per conto terzi</i>	<b>264.133,91</b>	<b>528.576,46</b>	<b>451.182,65</b>	<b>189.756,94</b>	<b>488.625,48</b>	<b>449.704,39</b>
	<i>TOTALE GENERALE 9. - Entrate per conto terzi e partite di giro</i>	<b>264.133,91</b>	<b>748.000,97</b>	<b>668.409,15</b>	<b>189.756,94</b>	<b>750.476,92</b>	<b>711.555,83</b>
	<b>TOTALE 1. - LILT</b>	<b>855.722,07</b>	<b>4.047.769,84</b>	<b>4.009.793,37</b>	<b>759.811,95</b>	<b>3.972.616,70</b>	<b>3.890.904,76</b>

01/03/2017 - 09.19.47

Pagina: 2



**Lega Italiana per la Lotta contro i Tumori**  
**RENDICONTO FINANZIARIO DECISIONALE - Esercizio 2016**



## ENTRATE

Codice	Denominazione	ANNO FINANZIARIO 2016			ANNO FINANZIARIO 2015		
		Residui	Competenza (Accertamenti)	Cassa (Riscossioni)	Residui	Competenza (Accertamenti)	Cassa (Riscossioni)
	<b>Totale delle Entrate</b>	<b>855.722,07</b>	<b>4.047.769,84</b>	<b>4.009.793,37</b>	<b>759.811,95</b>	<b>3.972.616,70</b>	<b>3.890.904,76</b>
	<i>Riepilogo dei titoli</i>						
	<i>Riepilogo dei titoli Centro Resp. Amm.va LILT</i>						
	Titolo I	0,00	204.977,42	218.178,14	0,00	200.776,42	102.729,01
	Titolo II	490.989,66	3.019.695,94	3.095.617,63	490.772,66	2.963.214,69	2.985.203,71
	Titolo III	100.598,50	75.095,51	27.588,45	79.282,35	58.148,67	91.416,21
	Titolo IX	264.133,91	748.000,97	668.409,15	189.756,94	750.476,92	711.555,83
	<b>Totale delle entrate Centro Resp. Amm.va LILT</b>	<b>855.722,07</b>	<b>4.047.769,84</b>	<b>4.009.793,37</b>	<b>759.811,95</b>	<b>3.972.616,70</b>	<b>3.890.904,76</b>
	<i>Riepilogo delle entrate per titoli dei Centri Resp. Amm.va</i>						
	Titolo I	0,00	204.977,42	218.178,14	0,00	200.776,42	102.729,01
	Titolo II	490.989,66	3.019.695,94	3.095.617,63	490.772,66	2.963.214,69	2.985.203,71
	Titolo III	100.598,50	75.095,51	27.588,45	79.282,35	58.148,67	91.416,21
	Titolo IX	264.133,91	748.000,97	668.409,15	189.756,94	750.476,92	711.555,83
	<b>TOTALE</b>	<b>855.722,07</b>	<b>4.047.769,84</b>	<b>4.009.793,37</b>	<b>759.811,95</b>	<b>3.972.616,70</b>	<b>3.890.904,76</b>

**Lega Italiana per la Lotta contro i Tumori**  
**RENDICONTO FINANZIARIO DECISIONALE - Esercizio 2016**



**USCITE**

Codice	Denominazione	ANNO FINANZIARIO 2016			ANNO FINANZIARIO 2015		
		Residui	Competenza (Impegni)	Cassa (Pagamenti)	Residui	Competenza (Impegni)	Cassa (Pagamenti)
<b>1. - LILT</b>							
<b>1. - Spese correnti</b>							
<b>1.01. - Redditi da lavoro dipendente</b>							
1.1.01.01	Retribuzioni lordo	28.701,06	570.029,43	548.454,03	28.701,07	608.961,85	646.241,59
1.1.01.02	Contributi sociali a carico dell'ente	0,00	140.777,36	186.026,55	0,00	231.566,95	192.033,13
	<b>TOTALE 1.01. - Redditi da lavoro dipendente</b>	<b>28.701,06</b>	<b>710.806,79</b>	<b>734.480,58</b>	<b>28.701,07</b>	<b>840.528,80</b>	<b>838.274,72</b>
<b>1.02. - Imposte e tasse a carico dell'ente</b>							
1.1.02.01	Imposte, tasse e proventi assimilati a carico dell'ente	0,00	72.585,98	72.714,81	0,00	77.730,64	72.165,06
	<b>TOTALE 1.02. - Imposte e tasse a carico dell'ente</b>	<b>0,00</b>	<b>72.585,98</b>	<b>72.714,81</b>	<b>0,00</b>	<b>77.730,64</b>	<b>72.165,06</b>
<b>1.03. - Acquisto di beni e servizi</b>							
1.1.03.01	Acquisto di beni	2.440,00	15.576,90	22.128,18	2.440,00	25.355,37	22.501,13
1.1.03.02	Acquisto di servizi	2.221.651,87	2.290.592,70	1.872.354,29	2.148.184,83	2.025.313,32	2.502.856,96
	<b>TOTALE 1.03. - Acquisto di beni e servizi</b>	<b>2.224.091,87</b>	<b>2.306.169,60</b>	<b>1.894.482,47</b>	<b>2.150.624,83</b>	<b>2.050.668,69</b>	<b>2.525.358,09</b>
<b>1.04. - Trasferimenti correnti</b>							
1.1.04.01	Trasferimenti correnti a Amministrazioni Pubbliche	4.025,31	16.687,73	16.687,73	4.025,31	16.687,73	18.552,98
1.1.04.02	Trasferimenti correnti a Famiglie	0,00	0,00	0,00	0,00	0,00	0,00
	<b>TOTALE 1.04. - Trasferimenti correnti</b>	<b>4.025,31</b>	<b>16.687,73</b>	<b>16.687,73</b>	<b>4.025,31</b>	<b>16.687,73</b>	<b>18.552,98</b>
<b>1.10. - Altre spese correnti</b>							
1.1.10.01	Fondi di riserva e altri accantonamenti	0,00	0,00	0,00	0,00	0,00	0,00
1.1.10.04	Premi di assicurazione	0,00	6.000,00	6.000,00	0,00	4.155,00	4.155,00
1.1.10.99	Altre spese correnti n.a.c.	3.327,59	0,00	0,00	3.327,59	0,00	0,00

**Legg Italiana per la Lotta contro i Tumori**  
**RENDICONTO FINANZIARIO DECISIONALE - Esercizio 2016**

**USCITE**

Codice	Denominazione	ANNO FINANZIARIO 2016			ANNO FINANZIARIO 2015		
		Residui	Competenza (Impegni)	Cassa (Pagamenti)	Residui	Competenza (Impegni)	Cassa (Pagamenti)
	<i>TOTALE 1.10. - Altre spese correnti</i>	3.327,59	6.000,00	6.000,00	3.327,59	4.155,00	4.155,00
	<b>TOTALE GENERALE 1. - Spese correnti</b>	2.260.145,83	3.112.250,10	2.724.365,59	2.186.678,80	2.989.770,86	3.458.505,85
	<b>2. - Spese in conto capitale</b>						
	<i>2.02. - Investimenti fissi lordi e acquisto di terreni</i>						
1.2.02.01	Beni materiali	2.336,78	12.000,00	1.079,70	2.372,78	0,00	1.039,44
	<i>TOTALE 2.02. - Investimenti fissi lordi e acquisto di terreni</i>	2.336,78	12.000,00	1.079,70	2.372,78	0,00	1.039,44
	<i>2.05. - Altre spese in conto capitale</i>						
1.2.05.01	Fondi di riserva e altri accantonamenti in c/capitale	0,00	0,00	0,00	0,00	0,00	0,00
	<i>TOTALE 2.05. - Altre spese in conto capitale</i>	0,00	0,00	0,00	0,00	0,00	0,00
	<b>TOTALE GENERALE 2. - Spese in conto capitale</b>	2.336,78	12.000,00	1.079,70	2.372,78	0,00	1.039,44
	<b>7. - Uscite per conto terzi e partite di giro</b>						
	<i>7.01. - Uscite per partite di giro</i>						
1.7.01.02	Versamenti di ritenute su Redditi da lavoro dipendente	0,00	218.424,51	218.357,92	0,00	258.351,44	251.261,41
1.7.01.99	Altre uscite per partite di giro	0,00	1.000,00	1.000,00	0,00	3.500,00	3.500,00
	<i>TOTALE 7.01. - Uscite per partite di giro</i>	0,00	219.424,51	219.357,92	0,00	261.851,44	254.761,41
	<i>7.02. - Uscite per conto terzi</i>						
1.7.02.01	Acquisto di beni e servizi per conto terzi	158.747,42	528.576,46	401.486,96	100.986,85	488.625,48	464.684,07
1.7.02.04	Depositi di/prezzo terzi	0,00	0,00	0,00	0,00	0,00	464,81
	<i>TOTALE 7.02. - Uscite per conto terzi</i>	158.747,42	528.576,46	401.486,96	100.986,85	488.625,48	465.148,88
	<b>TOTALE GENERALE 7. - Uscite per conto terzi e partite di giro</b>	158.747,42	748.000,97	620.844,88	100.986,85	750.476,92	719.910,29

**Lega Italiana per la Lotta contro i Tumori**  
**RENDICONTO FINANZIARIO DECISIONALE - Esercizio 2016**

**USCITE**

Codice	Denominazione	ANNO FINANZIARIO 2016			ANNO FINANZIARIO 2015		
		Residui	Competenza (Impegni)	Cassa (Pagamenti)	Residui	Competenza (Impegni)	Cassa (Pagamenti)
	<b>TOTALE 1. - LILT</b>	<b>2.421.230,03</b>	<b>3.872.251,07</b>	<b>3.346.290,17</b>	<b>2.290.038,43</b>	<b>3.740.247,78</b>	<b>4.179.455,58</b>
	<b>Totale delle Uscite</b>	<b>2.421.230,03</b>	<b>3.872.251,07</b>	<b>3.346.290,17</b>	<b>2.290.038,43</b>	<b>3.740.247,78</b>	<b>4.179.455,58</b>
	<i>Riepilogo dei titoli</i>						
	<i>Riepilogo dei titoli Centro Resp. Amm.va LILT</i>						
	Titolo I	2.260.145,83	3.112.250,10	2.724.365,59	2.186.678,80	2.989.770,86	3.458.505,85
	Titolo II	2.336,78	12.000,00	1.079,70	2.372,78	0,00	1.039,44
	Titolo VII	158.747,42	748.000,97	620.844,88	100.986,85	750.476,92	719.910,29
	<b>Totale delle uscite Centro Resp. Amm.va LILT</b>	<b>2.421.230,03</b>	<b>3.872.251,07</b>	<b>3.346.290,17</b>	<b>2.290.038,43</b>	<b>3.740.247,78</b>	<b>4.179.455,58</b>
	<i>Riepilogo delle uscite per titoli dei Centri Resp. Amm.va</i>						
	Titolo I	2.260.145,83	3.112.250,10	2.724.365,59	2.186.678,80	2.989.770,86	3.458.505,85
	Titolo II	2.336,78	12.000,00	1.079,70	2.372,78	0,00	1.039,44
	Titolo VII	158.747,42	748.000,97	620.844,88	100.986,85	750.476,92	719.910,29
	<b>TOTALE</b>	<b>2.421.230,03</b>	<b>3.872.251,07</b>	<b>3.346.290,17</b>	<b>2.290.038,43</b>	<b>3.740.247,78</b>	<b>4.179.455,58</b>
	<b>Avanzo finanziario</b>		<b>175.518,77</b>				
	<b>TOTALE GENERALE</b>	<b>2.421.230,03</b>	<b>4.047.769,84</b>	<b>3.346.290,17</b>	<b>2.290.038,43</b>	<b>3.740.247,78</b>	<b>4.179.455,58</b>

cm

**Lega Italiana per la Lotta contro i Tumori**  
**RENDICONTO FINANZIARIO DECISIONALE - Esercizio 2016**



## ENTRATE

Codice	Denominazione	ANNO FINANZIARIO 2016			ANNO FINANZIARIO 2015		
		Residui	Competenza (Accertamenti)	Cassa (Riscossioni)	Residui	Competenza (Accertamenti)	Cassa (Riscossioni)
	<b>Fondo iniziale di Cassa</b>			6.253.270,63			
	<b>Avanzo di amministrazione iniziale</b>		3.717.991,10				
	<b>1. - LILT</b>						
	<b>1. - Entrate correnti di natura tributaria, contributiva e perequativa</b>						
	<b>1.02. - Contributi sociali e premi</b>						
1.1.02.01	Contributi sociali e premi a carico del datore di lavoro e dei lavoratori	84.876,69	204.977,42	218.178,14	98.077,41	200.776,42	102.729,01
	<b>TOTALE 1.02. - Contributi sociali e premi</b>	<b>84.876,69</b>	<b>204.977,42</b>	<b>218.178,14</b>	<b>98.077,41</b>	<b>200.776,42</b>	<b>102.729,01</b>
	<b>TOTALE GENERALE 1. - Entrate correnti di natura tributaria, contributiva e perequativa</b>	<b>84.876,69</b>	<b>204.977,42</b>	<b>218.178,14</b>	<b>98.077,41</b>	<b>200.776,42</b>	<b>102.729,01</b>
	<b>2. - Trasferimenti correnti</b>						
	<b>2.01. - Trasferimenti correnti</b>						
1.2.01.01	Trasferimenti correnti da Amministrazioni pubbliche	490.772,66	2.846.918,40	2.846.918,40	490.772,66	2.634.862,09	2.733.294,49
1.2.01.02	Trasferimenti correnti da Famiglie	14.160,76	117.217,37	151.115,28	48.058,67	194.979,76	158.538,38
1.2.01.03	Trasferimenti correnti da Imprese	2.978,22	55.560,17	97.583,95	45.002,00	133.372,84	93.370,84
	<b>TOTALE 2.01. - Trasferimenti correnti</b>	<b>507.911,64</b>	<b>3.019.695,94</b>	<b>3.095.617,63</b>	<b>583.833,33</b>	<b>2.963.214,69</b>	<b>2.985.203,71</b>
	<b>TOTALE GENERALE 2. - Trasferimenti correnti</b>	<b>507.911,64</b>	<b>3.019.695,94</b>	<b>3.095.617,63</b>	<b>583.833,33</b>	<b>2.963.214,69</b>	<b>2.985.203,71</b>
	<b>3. - Entrate extratributarie</b>						
	<b>3.01. - Vendita di beni e servizi e proventi derivanti dalla gestione dei beni</b>						
1.3.01.01	Vendita di beni	54.467,51	0,00	0,00	54.467,51	0,00	0,00
1.3.01.02	Entrate dalla vendita e dall'erogazione di servizi	65.656,15	45.002,00	10.002,00	30.656,15	13.604,15	5.550,00

01/03/2017 - 09.20.48

Pagina: 1

com

**Lega Italiana per la Lotta contro i Tumori**  
**RENDICONTO FINANZIARIO DECISIONALE - Esercizio 2016**



## ENTRATE

Codice	Denominazione	ANNO FINANZIARIO 2016			ANNO FINANZIARIO 2015		
		Residui	Competenza (Accertamenti)	Cassa (Riscossioni)	Residui	Competenza (Accertamenti)	Cassa (Riscossioni)
1.3.01.03	Proventi derivanti dalla gestione dei beni <u>TOTALE 3.01. - Vendita di beni e servizi e proventi derivanti dalla gestione dei beni</u>	18.500,00 <b>138.623,66</b>	25.000,00 <b>70.002,00</b>	12.500,00 <b>22.502,00</b>	6.000,00 <b>91.123,66</b>	0,00 <b>13.604,15</b>	861,93 <b>6.411,93</b>
1.3.03.03	3.03. - <u>Interessi attivi</u> Altri interessi attivi	7,06	625,10	618,04	0,00	573,29	573,29
	<u>TOTALE 3.03. - Interessi attivi</u>	<b>7,06</b>	<b>625,10</b>	<b>618,04</b>	<b>0,00</b>	<b>573,29</b>	<b>573,29</b>
1.3.05.02	3.05. - <u>Rimborsi e altre entrate correnti</u> Rimborsi in entrata	9.474,84	4.468,41	4.468,41	9.474,84	43.971,23	84.430,99
	<u>TOTALE 3.05. - Rimborsi e altre entrate correnti</u>	<b>9.474,84</b>	<b>4.468,41</b>	<b>4.468,41</b>	<b>9.474,84</b>	<b>43.971,23</b>	<b>84.430,99</b>
	<u>TOTALE GENERALE 3. - Entrate extratributarie</u>	<b>148.105,56</b>	<b>75.095,51</b>	<b>27.588,45</b>	<b>100.598,50</b>	<b>58.148,67</b>	<b>91.416,21</b>
1.9.01.02	9. - <u>Entrate per conto terzi e partite di giro</u> 9.01. - <u>Entrate per partite di giro</u> Ritenute su redditi da lavoro dipendente	2.198,01	218.424,51	216.226,50	0,00	258.351,44	258.351,44
1.9.01.99	Altre entrate per partite di giro	0,00	1.000,00	1.000,00	0,00	3.500,00	3.500,00
	<u>TOTALE 9.01. - Entrate per partite di giro</u>	<b>2.198,01</b>	<b>219.424,51</b>	<b>217.226,50</b>	<b>0,00</b>	<b>261.851,44</b>	<b>261.851,44</b>
1.9.02.01	9.02. - <u>Entrate per conto terzi</u> Rimborsi per acquisto di beni e servizi per conto terzi	362.243,48	525.977,92	451.182,65	287.448,21	488.625,48	449.704,39
1.9.02.04	Depositi di/prezzo terzi	2.683,76	2.598,54	0,00	85,22	0,00	0,00
	<u>TOTALE 9.02. - Entrate per conto terzi</u>	<b>364.927,24</b>	<b>528.576,46</b>	<b>451.182,65</b>	<b>287.533,43</b>	<b>488.625,48</b>	<b>449.704,39</b>
	<u>TOTALE GENERALE 9. - Entrate per conto terzi e partite di giro</u>	<b>367.125,25</b>	<b>748.000,97</b>	<b>668.409,15</b>	<b>287.533,43</b>	<b>750.476,92</b>	<b>711.555,83</b>
	<b>TOTALE 1. - LILT</b>	<b>1.108.019,14</b>	<b>4.047.769,84</b>	<b>4.009.793,37</b>	<b>1.070.042,67</b>	<b>3.972.616,70</b>	<b>3.890.904,76</b>

01/03/2017 - 09.20.48

Pagina: 2

**Lega Italiana per la Lotta contro i Tumori**  
**RENDICONTO FINANZIARIO DECISIONALE - Esercizio 2016**



## ENTRATE

Codice	Denominazione	ANNO FINANZIARIO 2016				ANNO FINANZIARIO 2015				
		Residui	Competenza (Accertamenti)	Cassa (Riscossioni)	Residui	Competenza (Accertamenti)	Cassa (Riscossioni)	Residui	Competenza (Accertamenti)	Cassa (Riscossioni)
	<b>Totale delle Entrate</b>	<b>1.108.019,14</b>	<b>4.047.769,84</b>	<b>4.009.793,37</b>	<b>1.070.042,67</b>	<b>3.972.616,70</b>	<b>3.890.904,76</b>			
	<i>Riepilogo dei titoli</i>									
	<i>Riepilogo dei titoli Centro Resp. Amm.va LILT</i>									
	Titolo I	84.876,69	204.977,42	218.178,14	98.077,41	200.776,42	102.729,01			
	Titolo II	507.911,64	3.019.695,94	3.095.617,63	583.833,33	2.963.214,69	2.985.203,71			
	Titolo III	148.105,56	75.095,51	27.588,45	100.598,50	58.148,67	91.416,21			
	Titolo IX	367.125,25	748.000,97	668.409,15	287.533,43	750.476,92	711.555,83			
	<b>Totale delle entrate Centro Resp. Amm.va LILT</b>	<b>1.108.019,14</b>	<b>4.047.769,84</b>	<b>4.009.793,37</b>	<b>1.070.042,67</b>	<b>3.972.616,70</b>	<b>3.890.904,76</b>			
	<i>Riepilogo delle entrate per titoli dei Centri Resp. Amm.va</i>									
	Titolo I	84.876,69	204.977,42	218.178,14	98.077,41	200.776,42	102.729,01			
	Titolo II	507.911,64	3.019.695,94	3.095.617,63	583.833,33	2.963.214,69	2.985.203,71			
	Titolo III	148.105,56	75.095,51	27.588,45	100.598,50	58.148,67	91.416,21			
	Titolo IX	367.125,25	748.000,97	668.409,15	287.533,43	750.476,92	711.555,83			
	<b>TOTALE</b>	<b>1.108.019,14</b>	<b>4.047.769,84</b>	<b>4.009.793,37</b>	<b>1.070.042,67</b>	<b>3.972.616,70</b>	<b>3.890.904,76</b>			

**Legga Italiana per la Lotta contro i Tumori**  
**RENDICONTO FINANZIARIO DECISIONALE - Esercizio 2016**

**USCITE**

Codice	Denominazione	ANNO FINANZIARIO 2016			ANNO FINANZIARIO 2015		
		Residui	Competenza (Impegni)	Cassa (Pagamenti)	Residui	Competenza (Impegni)	Cassa (Pagamenti)
<b>1. - LILT</b>							
<b>1. - Spese correnti</b>							
<b>1.01. - Redditi da lavoro dipendente</b>							
1.1.01.01	Ritribuzioni lorde	109.762,34	570.029,43	548.454,03	88.186,98	608.961,85	646.241,59
1.1.01.02	Contributi sociali a carico dell'ente	14.292,08	140.777,36	186.026,55	59.541,27	231.566,95	192.033,13
	<b>TOTALE 1.01. - Redditi da lavoro dipendente</b>	<b>124.054,42</b>	<b>710.806,79</b>	<b>734.480,58</b>	<b>147.728,25</b>	<b>840.528,80</b>	<b>838.274,72</b>
<b>1.02. - Imposte e tasse a carico dell'ente</b>							
1.1.02.01	Imposte, tasse e proventi assimilati a carico dell'ente	6.734,11	72.585,98	72.714,81	6.862,94	77.730,64	72.165,06
	<b>TOTALE 1.02. - Imposte e tasse a carico dell'ente</b>	<b>6.734,11</b>	<b>72.585,98</b>	<b>72.714,81</b>	<b>6.862,94</b>	<b>77.730,64</b>	<b>72.165,06</b>
<b>1.03. - Acquisto di beni e servizi</b>							
1.1.03.01	Acquisto di beni	2.440,00	15.576,90	22.128,18	9.108,40	25.355,37	22.501,13
1.1.03.02	Acquisto di servizi	3.550.265,40	2.290.592,70	1.872.354,29	3.156.425,18	2.025.313,32	2.502.856,96
	<b>TOTALE 1.03. - Acquisto di beni e servizi</b>	<b>3.552.705,40</b>	<b>2.306.169,60</b>	<b>1.894.482,47</b>	<b>3.165.533,58</b>	<b>2.050.668,69</b>	<b>2.525.358,09</b>
<b>1.04. - Trasferimenti correnti</b>							
1.1.04.01	Trasferimenti correnti a Amministrazioni Pubbliche	4.025,31	16.687,73	16.687,73	4.025,31	16.687,73	18.552,98
1.1.04.02	Trasferimenti correnti a Famiglie	0,00	0,00	0,00	0,00	0,00	0,00
	<b>TOTALE 1.04. - Trasferimenti correnti</b>	<b>4.025,31</b>	<b>16.687,73</b>	<b>16.687,73</b>	<b>4.025,31</b>	<b>16.687,73</b>	<b>18.552,98</b>
<b>1.10. - Altre spese correnti</b>							
1.1.10.01	Fondi di riserva e altri accantonamenti	0,00	0,00	0,00	0,00	0,00	0,00
1.1.10.04	Premi di assicurazione	0,00	6.000,00	6.000,00	0,00	4.155,00	4.155,00
1.1.10.99	Altre spese correnti n.a.c.	3.327,59	0,00	0,00	3.327,59	0,00	0,00



**LILT**  
**Lega Italiana per la Lotta contro i Tumori**  
**RENDICONTO FINANZIARIO DECISIONALE - Esercizio 2016**

## USCITE

Codice	Denominazione	ANNO FINANZIARIO 2016			ANNO FINANZIARIO 2015		
		Residui	Competenza (Impegni)	Cassa (Pagamenti)	Residui	Competenza (Impegni)	Cassa (Pagamenti)
	<b>TOTALE 1.10. - Altre spese correnti</b>	<b>3.327,59</b>	<b>6.000,00</b>	<b>6.000,00</b>	<b>3.327,59</b>	<b>4.155,00</b>	<b>4.155,00</b>
	<b>TOTALE GENERALE 1. - Spese correnti</b>	<b>3.690.846,83</b>	<b>3.112.250,10</b>	<b>2.724.365,59</b>	<b>3.327.477,67</b>	<b>2.989.770,86</b>	<b>3.458.505,85</b>
	<b>2. - Spese in conto capitale</b>						
	<b>2.02. - Investimenti fissi lordi e acquisto di terreni</b>						
1.2.02.01	Beni materiali	13.257,08	12.000,00	1.079,70	2.372,78	0,00	1.039,44
	<b>TOTALE 2.02. - Investimenti fissi lordi e acquisto di terreni</b>	<b>13.257,08</b>	<b>12.000,00</b>	<b>1.079,70</b>	<b>2.372,78</b>	<b>0,00</b>	<b>1.039,44</b>
	<b>2.05. - Altre spese in conto capitale</b>						
1.2.05.01	Fondi di riserva e altri accantonamenti in c/capitale	0,00	0,00	0,00	0,00	0,00	0,00
	<b>TOTALE 2.05. - Altre spese in conto capitale</b>	<b>0,00</b>	<b>0,00</b>	<b>0,00</b>	<b>0,00</b>	<b>0,00</b>	<b>0,00</b>
	<b>TOTALE GENERALE 2. - Spese in conto capitale</b>	<b>13.257,08</b>	<b>12.000,00</b>	<b>1.079,70</b>	<b>2.372,78</b>	<b>0,00</b>	<b>1.039,44</b>
	<b>7. - Uscite per conto terzi e partite di giro</b>						
	<b>7.01. - Uscite per partite di giro</b>						
1.7.01.02	Versamenti di ritenute su Redditi da lavoro dipendente	20.999,92	218.424,51	218.357,92	20.933,33	258.351,44	251.261,41
1.7.01.99	Altre uscite per partite di giro	0,00	1.000,00	1.000,00	0,00	3.500,00	3.500,00
	<b>TOTALE 7.01. - Uscite per partite di giro</b>	<b>20.999,92</b>	<b>219.424,51</b>	<b>219.357,92</b>	<b>20.933,33</b>	<b>261.851,44</b>	<b>254.761,41</b>
	<b>7.02. - Uscite per conto terzi</b>						
1.7.02.01	Acquisto di beni e servizi per conto terzi	381.560,92	528.576,46	401.486,96	254.538,42	488.625,48	464.684,07
1.7.02.04	Depositi di/prezzo terzi	0,00	0,00	0,00	0,00	0,00	464,81
	<b>TOTALE 7.02. - Uscite per conto terzi</b>	<b>381.560,92</b>	<b>528.576,46</b>	<b>401.486,96</b>	<b>254.538,42</b>	<b>488.625,48</b>	<b>465.148,88</b>
	<b>TOTALE GENERALE 7. - Uscite per conto terzi e partite di giro</b>	<b>402.560,84</b>	<b>748.000,97</b>	<b>620.844,88</b>	<b>275.471,75</b>	<b>750.476,92</b>	<b>719.910,29</b>

**Lega Italiana per la Lotta contro i Tumori**  
**RENDICONTO FINANZIARIO DECISIONALE - Esercizio 2016**



**USCITE**

Codice	Denominazione	ANNO FINANZIARIO 2016			ANNO FINANZIARIO 2015		
		Residui	Competenza (Impegni)	Cassa (Pagamenti)	Residui	Competenza (Impegni)	Cassa (Pagamenti)
	TOTALE 1. - LILT	4.106.664,75	3.872.251,07	3.346.290,17	3.605.322,20	3.740.247,78	4.179.455,58
	<b>Totale delle Uscite</b>	<b>4.106.664,75</b>	<b>3.872.251,07</b>	<b>3.346.290,17</b>	<b>3.605.322,20</b>	<b>3.740.247,78</b>	<b>4.179.455,58</b>
	<i>Riepilogo dei titoli</i>						
	<i>Riepilogo dei titoli Centro Resp. Amm.va LILT</i>						
	Titolo I	3.690.846,83	3.112.250,10	2.724.365,59	3.327.477,67	2.989.770,86	3.458.505,85
	Titolo II	13.257,08	12.000,00	1.079,70	2.372,78	0,00	1.039,44
	Titolo VII	402.560,84	748.000,97	620.844,88	275.471,75	750.476,92	719.910,29
	<b>Totale delle uscite Centro Resp. Amm.va LILT</b>	<b>4.106.664,75</b>	<b>3.872.251,07</b>	<b>3.346.290,17</b>	<b>3.605.322,20</b>	<b>3.740.247,78</b>	<b>4.179.455,58</b>
	<i>Riepilogo delle uscite per titoli dei Centri Resp. Amm.va</i>						
	Titolo I	3.690.846,83	3.112.250,10	2.724.365,59	3.327.477,67	2.989.770,86	3.458.505,85
	Titolo II	13.257,08	12.000,00	1.079,70	2.372,78	0,00	1.039,44
	Titolo VII	402.560,84	748.000,97	620.844,88	275.471,75	750.476,92	719.910,29
	<b>TOTALE</b>	<b>4.106.664,75</b>	<b>3.872.251,07</b>	<b>3.346.290,17</b>	<b>3.605.322,20</b>	<b>3.740.247,78</b>	<b>4.179.455,58</b>
	<i>Avanzo finanziario</i>		175.518,77				
	<b>TOTALE GENERALE</b>	<b>4.106.664,75</b>	<b>4.047.769,84</b>	<b>3.346.290,17</b>	<b>3.605.322,20</b>	<b>3.740.247,78</b>	<b>4.179.455,58</b>

*com*

	2016		2015	
	ATTIVO	PASSIVO	ATTIVO	PASSIVO
		204.977	-	200.776
1.1.2.01.04.001				
1.2.2.01.99.999				
1.2.4.02.02.001				
1.3.1.01.01.001				
1.3.1.02.01.001	2.846.918	-	2.634.862	-
1.3.1.03.03.999	117.217	-	194.980	-
1.3.1.03.99.999	115.446	-	133.373	-
1.4.3.03.04.001	10.116	-	13.604	-
2.1.1.01.01.001	4.468	-	8.623	-
2.1.1.01.02.001	-	-	-	3
2.1.1.01.02.002	-	15.577	-	22.506
2.1.1.01.02.002	-	-	-	2.847
2.1.2.01.01.001	-	-	-	29.971
2.1.2.01.01.002	-	39.879	-	38.808
2.1.2.01.01.008	-	34.012	-	40.000
2.1.2.01.02.002	-	2.951	-	4.000
2.1.2.01.05.001	-	9.983	-	14.795
2.1.2.01.05.002	-	-	-	5.000
2.1.2.01.05.004	-	8.004	-	10.000
2.1.2.01.05.006	-	5.977	-	5.375
2.1.2.01.07.004	-	7.852	-	6.463
2.1.2.01.07.008	-	19.730	-	18.666
2.1.2.01.08.001	-	18.500	-	18.398
2.1.2.01.11.002	-	14.000	-	13.142
2.1.2.01.11.003	-	616	-	1.985
2.1.2.01.11.005	-	1.458	-	1.708
2.1.2.01.11.999	-	4.976	-	10.000
2.1.2.01.14.001	-	66	-	2.494
2.1.2.01.14.002	-	2.225	-	1.219
2.1.2.01.15.001	-	2	-	171
2.1.2.01.16.001	-	7.385	-	7.000
2.1.2.01.16.004	-	3.660	-	3.874
2.1.2.01.16.005	-	915	-	988
2.1.2.01.16.009	-	7.552	-	7.924



CONTO ECONOMICO ANNO 2016 - LILT SEDE CENTRALE - ALLEGATO C	2016		2015	
2.1.2.02.01.001	Spese per accertamenti sanitari resi necessari dall'attività lavorativa	-	-	-
2.1.2.02.01.014	Acquisti di servizi socio sanitari a rilevanza sanitaria	2.096.758	-	1.779.363
2.1.3.01.01.001	Locazione di beni immobili	4.094	-	3.969
2.1.3.01.06.001	Noleggi di impianti e macchinari	-	-	-
2.1.4.01.01.001	Voci stipendiali corrisposte al personale a tempo indeterminato	221.863	-	232.542
2.1.4.01.01.002	Indennità ed altri compensi, esclusi i rimborsi spesa per missione, corrisposti al personale a tempo indeterminato	109.933	-	109.933
2.1.4.01.01.003	Voci stipendiali corrisposte al personale a tempo determinato	206.697	-	206.697
2.1.4.01.02.001	Straordinario per il personale a tempo indeterminato	15.303	-	15.303
2.1.4.02.01.001	Contributi obbligatori per il personale	138.455	-	170.566
2.1.4.02.03.001	Contributi per indennità di fine rapporto	-	-	51.452
2.1.4.03.01.001	Assegni familiari	2.323	-	2.219
2.1.4.99.02.001	Buoni pasto	11.903	-	12.062
2.1.4.99.99.001	Altri costi del personale n.a.c.	4.331	-	4.406
2.1.9.01.01.001	Imposta regionale sulle attività produttive (IRAP)	50.586	-	54.243
2.1.9.01.01.009	Tassa di circolazione dei veicoli a motore (tassa automobilistica)	-	-	23
2.1.9.01.01.010	Imposte sul reddito delle persone giuridiche (ex IRPEG)	22.000	-	23.465
2.1.9.03.01.002	Premi di assicurazione su beni immobili	4.000	-	4.000
2.1.9.03.01.003	Premi di assicurazione per responsabilità civile verso terzi	1.000	-	155
2.1.9.03.01.004	Altri premi di assicurazione contro i danni	1.000	-	-
2.1.9.99.02.001	Costi per risarcimento danni	-	-	-
2.1.9.99.03.001	Oneri da contenzioso	-	-	-
2.1.9.99.99.001	Altri costi della gestione	-	-	-
2.2.1.01.01.001	Ammortamento Mezzi di trasporto stradali	-	-	585
2.2.1.03.01.001	Ammortamento Mobili e arredi per ufficio	-	-	-
2.2.1.04.01.001	Ammortamento Macchinari	-	-	-
2.2.1.09.01.001	Ammortamento Fabbricati ad uso abitativo	19.615	-	123.602
2.3.1.01.01.001	Trasferimenti correnti a Ministeri	98.000	-	177.939
2.3.1.02.01.002	Liquidazioni per fine rapporto di lavoro	16.688	-	16.688
2.4.2.01.01.001	Accantonamenti per rischi	29.534	-	23.089
2.4.3.99.99.001	Atri accantonamenti n.a.c.	-	-	-
3.2.3.04.01.001	Interessi attivi da conti della tesoreria dello Stato o di altre amministrazioni pubbliche	23	1	-
3.2.3.05.01.001	Interessi attivi da depositi bancari o postali	602	572	-
3.2.3.11.01.001	Rendimenti da fondi immobiliari	-	-	-
5.1.2.01.01.001	Insussistenze dell'attivo	221.031	199.685	47.059



CONTO ECONOMICO ANNO 2016 - LIIT SEDE CENTRALE - ALLEGATO C		2016		2015	
5.2.2.01.01.001	Insussistenze del passivo	-	-	353.324	-
	TOTALE ATTIVO E PASSIVO				
	AVANZO ECONOMICO	3.520.800	3.470.005	3.540.115	3.326.696
	AVANZO/DISAVANZO ECONOMICO		50.795		213.419
	TOTALE A PAREGGIO	3.520.800	3.520.800	3.540.115	3.540.115

*con*



QUADRO DI RICLASSIFICAZIONE DEI RISULTATI ECONOMICI  
 RENDICONTO FINANZIARIO ANNO 2016  
 SEDE CENTRALE

Allegato D

	ANNO 2015	ANNO 2016	(+O-)
<b>A. RICAVI</b>	3.186.218	3.299.142	112.924
Variazione delle rimanenze di prodotti in corso di lavorazione, semilavorati e finiti lavorazioni in corso su ordinazione	-	-	-
<b>B. VALORE DELLA PRODUZIONE TIPICA</b>	<b>3.186.218</b>	<b>3.299.142</b>	112.924
Consumi di materie prime e servizi esterni	2.071.534	2.328.857	257.323
<b>C. VALORE AGGIUNTO</b>	<b>1.114.684</b>	<b>970.285</b>	- 144.399
Costo del lavoro	882.512	790.927	- 91.585
<b>D. MARGINE OPERATIVO LORDO</b>	<b>232.172</b>	<b>179.358</b>	- 52.814
Ammortamenti	302.126	117.615	- 184.511
Stanziamanti a fondi rischi ed oneri	-	10.920	10.920
Saldo proventi ed oneri diversi	-	-	-
<b>E. RISULTATO OPERATIVO</b>	<b>69.954</b>	<b>50.823</b>	120.777
Proventi ed oneri finanziari	573	625	52
Rettifiche di valore di attività finanziarie	-	-	-
<b>F. RISULTATO PRIMA DEI COMPONENTI STRAORDINARI E DELLE IMPOSTE</b>	<b>- 69.381</b>	<b>51.448</b>	120.829
Proventi ed oneri straordinari	306.265	21.347	- 284.918
<b>G. RISULTATO PRIMA DELLE IMPOSTE</b>	<b>236.884</b>	<b>72.795</b>	- 164.089
Imposte di esercizio	23.465	22.000	- 1.465
<b>H. AVANZO/PAREGGIO/DISAVANZO ECONOMICO DEL PERIODO</b>	<b>213.419</b>	<b>50.795</b>	- 162.624

SITUAZIONE AMMINISTRATIVA  
ANNO 2016  
SEDE CENTRALE

Allegato E

Consistenza della cassa all'inizio dell'esercizio 1/1/2016			6.253.270,63
	in c/competenza	3.795.472,77	
Riscossioni			4.009.793,37
	in c/residui	214.320,60	
			10.263.064,00
	in c/competenza	2.186.816,35	
Pagamenti			3.346.290,17
	in c/residui	1.159.473,82	
Consistenza della cassa alla fine dell'esercizio 31/12/2016			6.916.773,83
	degli esercizi precedenti	855.722,07	
Residui Attivi			1.108.019,14
	dell'esercizio	252.297,07	
	degli esercizi precedenti	2.421.230,03	
Residui Passivi			4.106.664,75
	dell'esercizio	1.685.434,72	
Avanzo di Amministrazione al 31/12/2016			3.918.128,22

L'utilizzazione dell'avanzo di amministrazione per l'esercizio 2017 risulta così prevista		
<b>Parte vincolata</b>		
al Trattamento di fine rapporto	418.904,36	
ai Fondi per rischi e oneri	30.000,00	
vincolata	-	
vincolata ai sensi Legge	-	
al Fondo ripristino investimenti per i seguenti motivi		
Fondo di Riserva	5.073,33	
Fondo Spese istituzionali da titoli da eredità	68.489,40	
<b>Totale parte vincolata</b>		522.467,09
<b>Parte disponibile</b>		
Parte disponibile utilizzata	3.395.661,13	
Parte di cui non si prevede l'utilizzazione nell'esercizio 2017	-	
<b>Totale parte disponibile</b>		3.395.661,13
<b>Totale Risultato di amministrazione</b>		<b>3.918.128,22</b>


**Lega Italiana per la Lotta contro i Tumori**  
**Situazione amministrativa 2016**
**A) Consistenza della cassa all'inizio dell'esercizio 2016** **6.253.270,63**

Riscossioni	
B) in c/competenza	3.795.472,77
C) in c/residui	214.320,60
D)	<b>Totale (B + C) 4.009.793,37</b>

Pagamenti	
E) in c/competenza	2.186.816,35
F) in c/residui	1.159.473,82
G)	<b>Totale (E + F) 3.346.290,17</b>

**H) Cassa rilevabile dal rendiconto finanziario (A + D - G)** **6.916.773,83**

Residui attivi	
I) degli esercizi precedenti	855.722,07
L) dell'esercizio	252.297,07
M)	<b>Totale (I + L) 1.108.019,14</b>

Residui passivi	
N) degli esercizi precedenti	2.421.230,03
O) dell'esercizio	1.685.434,72
P)	<b>Totale (N + O) 4.106.664,75</b>

**Q) Avanzo d'amministrazione alla fine dell'esercizio 2016 (H + M - P)** **3.918.128,22**

Parte vincolata	
[1] al Trattamento di fine rapporto	418.904,36
<i>ai Fondi per rischi ed oneri</i>	
[2] fondo rischi e oneri	30.000,00
[3] fondo di riserva	5.073,33
[4] al Fondo ripristino investimenti	0,00
<i>per i seguenti altri vincoli</i>	
[5] fondo spese istituzionali da eredita'	68.489,40
[6]	0,00
[7] Totale parte vincolata (1+2+3+4+5+6)	<b>522.467,09</b>

Parte disponibile	
[8]	0,00
[9]	0,00
[10] Parte di cui non si prevede l'utilizzazione nell'esercizio (Q-7-8-9)	3.395.661,13
[11] Totale parte disponibile (8+9+10)	<b>3.395.661,13</b>

**Totale Risultato di amministrazione** **3.918.128,22**



STATO PATRIMONIALE  
ANNO 2016  
SEDE CENTRALE

Allegato F

ATTIVITA'	ANNO 2016	ANNO 2015
<b>A) CREDITI VERSO LO STATO ED ALTRI ENTI PUBBLICI PER LA PARTECIPAZIONE AL PATRIMONIO INIZIALE</b>		
<b>B) IMMOBILIZZAZIONI</b>		
<i>I. Immobilizzazioni Immateriali</i>		
1) Costi d'impianto e di ampliamento		
2) Costi di ricerca, di sviluppo e di pubblicità		
3) Diritti di brevetto industriale e diritti di utilizzazione delle opere di ingegno		
4) Concessioni, licenze, marchi e diritti simili		
5) Avviamento		
6) Immobilizzazioni in corso e acconti		
8) Manutenzioni straordinarie e migliorie su beni di terzi		
9) Altre		
<b>Totale</b>	-	-
<i>II. Immobilizzazioni materiali</i>		
1) Terreni e fabbricati	3.984.660	4.083.592
2) Impianti e macchinari	246.259	265.380
3) Attrezzature industriali e commerciali		
4) Automezzi e motomezzi	-	1.755
5) Immobilizzazioni in corso e acconti	-	-
6) Diritti reali di godimento		
<b>Totale</b>	119.808	4.350.727
<i>III. Immobilizzazioni finanziarie</i> con separata indicazione, per ciascuna voce dei crediti, degli importi esigibili entro l'esercizio successivo		
1) Partecipazioni in:		
a) imprese controllate		
b) imprese collegate		
c) imprese controllanti		
d) altri enti		
2) Crediti		
a) verso imprese controllate		
b) verso imprese collegate		
c) verso lo Stato e altri soggetti pubblici		
d) verso altri		
3) Altri titoli		
4) Crediti finanziari diversi		
<b>Totale</b>	-	-
<b>Totale Immobilizzazioni (B)</b>	4.230.919	4.350.727
<b>C) ATTIVO CIRCOLANTE</b>		
<i>I. Rimanenze</i>		
1) Materie prime, sussidiarie e di consumo		
2) prodotti in corso di lavorazione e semilavorati		
3) lavori in corso		
4) prodotti finiti e merci		
5) acconti		
<b>Totale</b>	-	-

ow

STATO PATRIMONIALE  
ANNO 2016  
SEDE CENTRALE

Allegato F

II. <i>Residui attivi</i> con separata indicazione, per ciascuna voce, degli importi esigibili oltre l'esercizio successivo		
1) Crediti verso utenti, clienti ecc.		
2) Crediti verso iscritti, soci e terzi		
3) Crediti verso imprese controllate e collegate		
4) Crediti verso lo Stato ed altri soggetti pubblici		
4-bis) Crediti tributari		
4-ter) Imposte anticipate		
5) Crediti verso altri	1.108.019	1.070.043
<b>Totale</b>	<b>1.108.019</b>	<b>1.070.043</b>
III. <i>Attività finanziarie che non costituiscono immobilizzazioni</i>		
1) Partecipazioni in imprese controllate		
2) Partecipazioni in imprese collegate		
3) Altre partecipazioni		
4) Altri titoli		
<b>Totale</b>	-	-
IV. <i>Disponibilità liquide</i>		
1) Depositi bancari e postali	6.916.774	6.253.271
2) assegni		
3) denaro e valori in cassa		
<b>Totale</b>	<b>6.916.774</b>	<b>6.253.271</b>
<b>Totale attivo circolante (C)</b>	<b>8.024.793</b>	<b>7.323.314</b>
D) RATEI E RISCONTI		
1) Ratei attivi		
2) Risconti attivi		
<b>Totale ratei e risconti (D)</b>	-	-
<b>Totale attivo</b>	<b>12.255.712</b>	<b>11.674.041</b>

STATO PATRIMONIALE  
ANNO 2016  
SEDE CENTRALE

Allegato F

PASSIVITA'	ANNO	ANNO
	2016	2015
<b>A) PATRIMONIO NETTO</b>		
I. Fondo di dotazione	8.435.559	8.435.559
II. Riserve obbligatorie e derivanti da leggi		
III. Riserve di rivalutazione		
IV. Contributi a fondo perduto		
V. Contributi per ripiano disavanzi		
VI. Riserve statutarie		
VII. Altre riserve distintamente indicate		
VIII. Avanzi (Disavanzi) economici portati a nuovo	756.211	756.211
IX. Avanzo (Disavanzo) economico d'esercizio	50.795	0
<b>Totale Patrimonio netto (A)</b>	<b>7.730.143</b>	<b>7.679.348</b>
<b>B) CONTRIBUTI IN CONTO CAPITALE</b>		
1) per contributi a destinazione vincolata		
2) per contributi indistinti per la gestione		
3) per contributi in natura		
<b>Totale Contributi in conto capitale (B)</b>	<b>-</b>	<b>-</b>
<b>C) FONDI PER RISCHI ED ONERI</b>		
1) per trattamento di quiescenza e obblighi simili		
2) per imposte		
3) per altri rischi ed oneri futuri		
4) per ripristino investimenti	-	-
<b>Totale Fondi rischi ed oneri futuri ( C )</b>	<b>-</b>	<b>-</b>
<b>D) TRATTAMENTO DI FINE RAPPORTO DI LAVORO SUBORDINATO</b>	<b>418.904</b>	<b>389.370</b>
<b>E) RESIDUI PASSIVI,</b> con separata indicazione, per ciascuna voce, degli importi esigibili oltre l'esercizio successivo		
1) obbligazioni		
2) verso le banche		
3) verso altri finanziatori		
4) acconti		
5) debiti verso fornitori		
6) rappresentati da titoli di credito		
7) verso imprese controllate, collegate e controllanti		
8) debiti tributari		
9) debiti verso istituti di previdenza e sicurezza sociale		
10) debiti verso iscritti, soci e terzi per prestazioni dovute		
11) debiti verso lo Stato ed altri soggetti pubblici		
12) debiti diversi	4.106.665	3.605.322
<b>Totale</b>	<b>4.106.665</b>	<b>3.605.322</b>
<b>Totale Debiti (E)</b>	<b>12.255.712</b>	<b>11.674.041</b>

STATO PATRIMONIALE  
ANNO 2016  
SEDE CENTRALE

Allegato F

F) RATEI E RISCONTI		
1) Ratei passivi		
2) Risconti passivi		
3) Aggio su prestiti		
4) Riserve tecniche		
<i>Totale ratei e risconti (D)</i>	-	-
Totale passivo e netto	12.255.712	11.674.041
	-	0

*sw*

ALLEGATO G

## Lega Italiana per la Lotta contro i Tumori

Via Alessandro Torlonia, 15  
00161 - ROMA P.IVA 80118410580 Cod.Fisc. 80118410580

		ESERCIZIO FINANZIARIO 2016	
		COMPETENZA	CASSA
<b>PROSPETTO RIEPILOGATIVO DELLE SPESE PER MISSIONI E PROGRAMMI</b>			
<b>Missione: 017.</b>	<b>Ricerca e innovazione</b>		
<b>Programma: 017.020.</b>	<b>Programma 020 ricerca per il settore della sanità pubblica</b>		
<b>Cofog: 07.4</b>	servizi di sanità pubblica	116.046,59	0,00
<b>Cofog: 07.5</b>	Ricerca e sviluppo per la sanità	1.110.638,40	572.535,32
<b>Cofog: 07.6</b>	Sanità non altrimenti classificabile	4.093,52	3.973,52
	<b>Totale Programma 020 ricerca per il settore della sanità pubblica</b>	<b>1.230.778,51</b>	<b>576.508,84</b>
	<b>Totale Ricerca e innovazione</b>	<b>1.230.778,51</b>	<b>576.508,84</b>
<b>Missione: 020.</b>	<b>Tutela della salute</b>		
<b>Programma: 020.001.</b>	<b>Programma 001 Prevenzione comunicazione in materia prevenzione umana e coordinamento internazionale</b>		
<b>Cofog: 07.5</b>	Ricerca e sviluppo per la sanità	870.072,68	1.118.669,65
	<b>Totale Programma 001 Prevenzione comunicazione in materia prevenzione L</b>	<b>870.072,68</b>	<b>1.118.669,65</b>
<b>Programma: 020.003.</b>	<b>Programma 003 Programmazione sanitaria in materia di livelli essenziali si ass.za e ass.za</b>		
<b>Cofog: 07.5</b>	Ricerca e sviluppo per la sanità	0,00	1.000,00
	<b>Totale Programma 003 Programmazione sanitaria in materia di livelli essenziali</b>	<b>0,00</b>	<b>1.000,00</b>
	<b>Totale Tutela della salute</b>	<b>870.072,68</b>	<b>1.119.669,65</b>
<b>Missione: 032.</b>	<b>Servizi istituzionali e generali delle amministrazioni pubbliche</b>		
<b>Programma: 032.002.</b>	<b>Programma 002 Indirizzo politico</b>		
<b>Cofog: 07.6</b>	Sanità non altrimenti classificabile	76.842,49	65.211,89
	<b>Totale Programma 002 Indirizzo politico</b>	<b>76.842,49</b>	<b>65.211,89</b>
<b>Programma: 032.003.</b>	<b>Programma 003 Servizi e affari generali per le amministrazioni pubbliche</b>		
<b>Cofog: 07.1</b>	Prodotti, attrezzature e apparecchi sanitari	0,00	0,00
<b>Cofog: 07.6</b>	Sanità non altrimenti classificabile	946.556,42	964.054,91
	<b>Totale Programma 003 Servizi e affari generali per le amministrazioni pubbli</b>	<b>946.556,42</b>	<b>964.054,91</b>
	<b>Totale Servizi istituzionali e generali delle amministrazioni pubbliche</b>	<b>1.023.398,91</b>	<b>1.029.266,80</b>
<b>Missione: 033.</b>	<b>Fondi da ripartire</b>		

con

**Lega Italiana per la Lotta contro i Tumori**

Via Alessandro Torlonia, 15

00161 - ROMA P.IVA 80118410580 Cod.Fisc. 80118410580



		ESERCIZIO FINANZIARIO 2016	
		COMPETENZA	CASSA
<b>PROSPETTO RIEPILOGATIVO DELLE SPESE PER MISSIONI E PROGRAMMI</b>			
<b>Programma: 033.001.</b>	<b>Programma 001 Fondi da assegnare</b>		
Cofog: 07.6	Sanità non altrimenti classificabile	0,00	0,00
	<b>Totale Programma 001 Fondi da assegnare</b>	<b>0,00</b>	<b>0,00</b>
<b>Programma: 033.002.</b>	<b>Programma 002 Fondi di riserva e speciali</b>		
Cofog: 07.6	Sanità non altrimenti classificabile	0,00	0,00
	<b>Totale Programma 002 Fondi di riserva e speciali</b>	<b>0,00</b>	<b>0,00</b>
	<b>Totale Fondi da ripartire</b>	<b>0,00</b>	<b>0,00</b>
<b>Missione: 099.</b>	<b>Servizi per conto terzi e partite di giro</b>		
<b>Programma: 099.001.</b>	<b>Programma 001 Spese relative ad operazioni contabili degli Enti quali sostituti di imposta</b>		
Cofog: 07.6	Sanità non altrimenti classificabile	219.424,51	219.357,92
	<b>Totale Programma 001 Spese relative ad operazioni contabili degli Enti quali</b>	<b>219.424,51</b>	<b>219.357,92</b>
<b>Programma: 099.002.</b>	<b>Programma 002 Spese relative alle attività gestionali per conto terzi</b>		
Cofog: 07.6	Sanità non altrimenti classificabile	528.576,46	401.486,96
	<b>Totale Programma 002 Spese relative alle attività gestionali per conto terzi</b>	<b>528.576,46</b>	<b>401.486,96</b>
	<b>Totale Servizi per conto terzi e partite di giro</b>	<b>748.000,97</b>	<b>620.844,88</b>
	<b>Totale Spese</b>	<b>3.872.251,07</b>	<b>3.346.290,17</b>

nw

### Lista Archivio: Missioni e Programmi (MIPRO)

EU	Codice	Descrizione	
N	017.	Ricerca e innovazione	
N	017.020.	Programma 020 ricerca per il settore della sanità pubblica	Prev.
N	020.	Tutela della salute	
N	020.001.	Programma 001 Prevenzione comunicazione in materia prevenzione umana e coordinamento internazionale	Prev.
N	020.003.	Programma 003 Programmazione sanitaria in materia di livelli essenziali si ass.za e ass.za	Prev.
N	032.	Servizi istituzionali e generali delle amministrazioni pubbliche	
N	032.002.	Programma 002 Indirizzo politico	Prev.
N	032.003.	Programma 003 Servizi e affari generali per le amministrazioni pubbliche	Prev.
N	033.	Fondi da ripartire	
N	033.001.	Programma 001 Fondi da assegnare	Prev.
N	033.002.	Programma 002 Fondi di riserva e speciali	Prev.
N	034.	Debito Pubblico	
N	034.001.	Programma 001 Oneri per il servizio del debito statale	Prev.
N	034.002.	Programma 002 Rimborsi del debito statale	Prev.
N	099.	Servizi per conto terzi e partite di giro	
N	099.001.	Programma 001 Spese relative ad operazioni contabili degli Enti quali sostituti di imposta	Prev.
N	099.002.	Programma 002 Spese relative alle attività gestionali per conto terzi	Prev.

## Lista Archivio: Classificazioni Funzioni di Governo (COFOG)

EU	Codice	Descrizione	
N	07	sanità	
N	07.1	Prodotti, attrezzature e apparecchi sanitari	Prev.
N	07.2	servizi non ospedalieri	Prev.
N	07.3	servizi ospedalieri	Prev.
N	07.4	servizi di sanità pubblica	Prev.
N	07.5	Ricerca e sviluppo per la sanità	Prev.
N	07.6	Sanità non altrimenti classificabile	Prev.





U	1.03.02.16.001	032.003.	07.6	Programma 003 Servizi e affari generali per le amministrazioni pubbliche	Sanità non altrimenti classificabile
U	1.03.02.16.002	032.003.	07.6	Programma 003 Servizi e affari generali per le amministrazioni pubbliche	Sanità non altrimenti classificabile
U	1.03.02.17.001	032.003.	07.6	Programma 003 Servizi e affari generali per le amministrazioni pubbliche	Sanità non altrimenti classificabile
U	1.03.02.18.001	032.003.	07.6	Programma 003 Servizi e affari generali per le amministrazioni pubbliche	Sanità non altrimenti classificabile
U	1.03.02.18.999.1	020.003.	07.5	Programma 003 Programmazione sanitaria in materia di livelli essenziali di servizio	Ricerca e sviluppo per la sanità
U	1.03.02.18.999.2	017.020.	07.5	Programma 020 ricerca per il settore della sanità pubblica	Ricerca e sviluppo per la sanità
U	1.03.02.18.999.3	017.020.	07.5	Programma 020 ricerca per il settore della sanità pubblica	servizi di sanità pubblica
U	1.03.02.18.999.4	017.020.	07.4	Programma 020 ricerca per il settore della sanità pubblica	Sanità non altrimenti classificabile
U	1.03.02.19.001	032.003.	07.6	Programma 003 Servizi e affari generali per le amministrazioni pubbliche	Sanità non altrimenti classificabile
U	1.03.02.19.004	032.003.	07.6	Programma 003 Servizi e affari generali per le amministrazioni pubbliche	Sanità non altrimenti classificabile
U	1.03.02.19.005	032.003.	07.6	Programma 003 Servizi e affari generali per le amministrazioni pubbliche	Sanità non altrimenti classificabile
U	1.03.02.19.009	032.003.	07.6	Programma 003 Servizi e affari generali per le amministrazioni pubbliche	Sanità non altrimenti classificabile
U	1.04.01.01.001	032.003.	07.6	Programma 003 Servizi e affari generali per le amministrazioni pubbliche	Sanità non altrimenti classificabile
U	1.04.01.04.001	032.003.	07.6	Programma 003 Servizi e affari generali per le amministrazioni pubbliche	Sanità non altrimenti classificabile
U	1.04.02.01.002	032.003.	07.6	Programma 003 Servizi e affari generali per le amministrazioni pubbliche	Sanità non altrimenti classificabile
U	1.10.01.01.001	033.001.	07.6	Programma 001 Fondi da assegnare	Sanità non altrimenti classificabile
U	1.10.01.99.999	033.002.	07.6	Programma 002 Fondi di riserva e speciali	Sanità non altrimenti classificabile
U	1.10.04.01.002	032.003.	07.6	Programma 003 Servizi e affari generali per le amministrazioni pubbliche	Sanità non altrimenti classificabile
U	1.10.04.01.003	032.003.	07.6	Programma 003 Servizi e affari generali per le amministrazioni pubbliche	Sanità non altrimenti classificabile
U	1.10.04.01.999	032.003.	07.6	Programma 003 Servizi e affari generali per le amministrazioni pubbliche	Sanità non altrimenti classificabile
U	1.10.99.99.999	032.003.	07.6	Programma 003 Servizi e affari generali per le amministrazioni pubbliche	Sanità non altrimenti classificabile
U	2.02.01.03.001	032.003.	07.6	Programma 003 Servizi e affari generali per le amministrazioni pubbliche	Sanità non altrimenti classificabile
U	2.02.01.05.002	032.003.	07.1	Programma 003 Servizi e affari generali per le amministrazioni pubbliche	Prodotti, attrezzature e apparecchi sanitari
U	2.02.01.06.001	032.003.	07.6	Programma 003 Servizi e affari generali per le amministrazioni pubbliche	Sanità non altrimenti classificabile
U	2.02.01.07.004	032.003.	07.6	Programma 003 Servizi e affari generali per le amministrazioni pubbliche	Sanità non altrimenti classificabile
U	2.02.01.09.999	032.003.	07.6	Programma 003 Servizi e affari generali per le amministrazioni pubbliche	Sanità non altrimenti classificabile
U	2.05.01.99.999	033.001.	07.6	Programma 001 Fondi da assegnare	Sanità non altrimenti classificabile
U	7.01.02.01.001	099.001.	07.6	Programma 001 Spese relative ad operazioni contabili degli Enti quali sostituti di imposta	Sanità non altrimenti classificabile
U	7.01.02.02.001	099.001.	07.6	Programma 001 Spese relative ad operazioni contabili degli Enti quali sostituti di imposta	Sanità non altrimenti classificabile
U	7.01.02.99.999	099.001.	07.6	Programma 001 Spese relative ad operazioni contabili degli Enti quali sostituti di imposta	Sanità non altrimenti classificabile
U	7.01.99.03.001	099.001.	07.6	Programma 001 Spese relative ad operazioni contabili degli Enti quali sostituti di imposta	Sanità non altrimenti classificabile
U	7.02.01.02.001.1	099.002.	07.6	Programma 002 Spese relative alle attività gestionali per conto terzi	Sanità non altrimenti classificabile
U	7.02.01.02.001.2	099.002.	07.6	Programma 002 Spese relative alle attività gestionali per conto terzi	Sanità non altrimenti classificabile
U	7.02.01.02.001.3	099.002.	07.6	Programma 002 Spese relative alle attività gestionali per conto terzi	Sanità non altrimenti classificabile
U	7.02.01.02.001.4	099.002.	07.6	Programma 002 Spese relative alle attività gestionali per conto terzi	Sanità non altrimenti classificabile
U	7.02.01.02.001.5	099.002.	07.6	Programma 002 Spese relative alle attività gestionali per conto terzi	Sanità non altrimenti classificabile
U	7.02.01.02.001.7	099.002.	07.6	Programma 002 Spese relative alle attività gestionali per conto terzi	Sanità non altrimenti classificabile
U	7.02.01.02.001.8	099.002.	07.6	Programma 002 Spese relative alle attività gestionali per conto terzi	Sanità non altrimenti classificabile
U	7.02.04.02.001	099.002.	07.6	Programma 002 Spese relative alle attività gestionali per conto terzi	Sanità non altrimenti classificabile

## ALLEGATO H



Nota integrativa al bilancio al 31/12/2016

**Premessa****Considerazioni Preliminari**

La presente relazione, così come previsto dal D.P.R. 97/2003 "Regolamento concernente l'amministrazione e la contabilità degli enti pubblici di cui alla legge 20 marzo 1975, n. 70", è un documento illustrativo di natura tecnico contabile riguardante l'andamento della gestione della LILT e completa il rendiconto generale per l'anno 2016. In particolare vengono esaminate le voci del bilancio composte dal rendiconto finanziario, dallo stato patrimoniale, dal conto economico corredate dalle informazioni e dagli schemi utili per la comprensione dei dati contabili.

Il Piano della Performance 2016-2018 è stato adottato dal Consiglio Direttivo Nazionale con deliberazione n. 10/2016;

Tale Piano in cui sono descritte le caratteristiche principali dell'Ente, costituisce uno strumento organizzativo-gestionale che descrive la missione, gli obiettivi strategici, gli obiettivi operativi e l'attività della LILT in connessione con il bilancio di previsione, con riferimento agli esercizi di interesse;

In particolare, il piano della Performance rappresenta quindi il mezzo per perseguire le missioni e le funzioni principali – Ricerca e innovazione, Tutela della salute – in applicazione del DPCM 12 dicembre 2012 recante "Definizione delle linee guida generali per l'individuazione delle missioni delle amministrazioni pubbliche ai sensi dell'art. 11, comma 1, lettera a), del decreto legislativo 31 maggio 2011, n. 91.

Il Consiglio Direttivo Nazionale con deliberazione n. 8 del 28 ottobre 2015 ha adottato Il Bilancio di previsione per l'anno 2016 della LILT Sede Centrale adottato, ai sensi delle vigenti disposizioni normative legislative e statutarie;

Il Ministero della Salute, con nota prot. n. DGVESC 0043700-P-31/12/2015, ha comunicato l'approvazione del citato Bilancio di Previsione 2016;

L'avanzo di amministrazione accertato all' 01/01/2016, come dai risultati del rendiconto generale 2015, ammonta a € 3.717.991,10 e che quindi risulta maggiore di € 116.046,59 rispetto a quello presunto pari a € 3.601.944,51 come da Conto Consuntivo 2015 adottato dal Consiglio Direttivo nazionale con deliberazione n. 7 del 22 aprile 2016 e approvato dal Ministero della Salute, con nota prot n. DGVESC 0019007-P-6/06/2016.

A seguito di una ricognizione e verifica dei residui passivi - al fine di accertarne il relativo mantenimento con riguardo alla titolarità nonché all'esatta entità - il Consiglio Direttivo Nazionale con delibera n.12 del 22/9/2016, ha deliberato di annullare per riaccertamento alcuni residui passivi – Conto Consuntivo 2015, per un importo complessivo pari a € 24.618,35.

Il Ministero della Salute, con nota prot n. DGVESC 0036750-P- del 11/11/2016, ha comunicato l'approvazione dell'annullamento dei residui Passivi sopra citati.

Nel corso dell'esercizio 2016 si sono verificate le seguenti sopravvenienze attive nell'Entrate:

- Contributo da parte del Ministero della Salute a titolo del 5 per mille anno 2014 (redditi 2013 ricerca sanitaria pari a complessivi € 860.370,76;

- Contributo da parte del Ministero Istruzione Università e Ricerca a titolo del 5 per mille anno 2014(redditi 2013)ricerca Scientifica pari a complessivi €.225.267,64;

quindi il Consiglio Direttivo Nazionale ha deliberato con delibera n. 13 dell 22/9/2016 la seguente variazione in aumento e diminuzione al Bilancio di Previsione 2016 come di seguito argomentato per implementare le attività previste dal Piano 2016-2018 e per l'assessamento del bilancio stesso ai rispettivi capitoli di bilancio di seguito elencati:

ENTRATE		COMPETENZA	E CASSA
codice	DENOMINAZIONE	MOTIVI	AUMENTI
2.01.01.01.001	Trasferimenti Correnti da Ministeri	Aumento per erogazione dal Ministero della Salute a titolo del 5 per mille anno 2014 (redditi 2013 ricerca sanitaria pari a complessivi €. 860.370,76;	860.370,76
2.01.01.01.001	Trasferimenti Correnti da Ministeri	Aumento per erogazione dal Ministero Istruzione Università e Ricerca a titolo del 5 per mille anno 2014(redditi 2013 ricerca Scientifica pari a complessivi €.225.267,64	225.267,64
	Avanzo di Amministrazione 31/12/2015	L'avanzo di amministrazione accertato ammonta a €. 3.717.991,10 e quindi risulta maggiore di €. 116.046,59 rispetto a quello presunto pari a €. 3.601.944,51	116.046,59
<b>ToT</b>	<b>Entrate</b>	<b>TOTALE GENERALE</b>	<b>1.201.684.99</b>

USCITE		COMPETENZA	E CASSA
codice	DENOMINAZIONE	MOTIVI	AUMENTI
1.03.02.18.999.3	Progetti di ricerca 5 per mille	Utilizzo somme provenienti dall'erogazione dal Ministero della Salute a titolo del 5 per mille anno 2014 (redditi 2013 ricerca sanitaria pari a complessivi €. 860.370,76; attraverso l'indizione di bandi di ricerca sanitaria	860.370,76
1.03.02.18.999.3	Progetti di ricerca 5 per mille	Utilizzo delle somme provenienti dall'erogazione dal Ministero Istruzione Università e Ricerca a titolo del 5 per mille anno 2014(redditi 2013) ricerca Scientifica pari a complessivi €.225.267,64 attraverso l'indizione di bandi di ricerca scientifica	225.267,64

1.03.02.18.999.4	Progetti di attività di Prevenzione	Utilizzo del maggiore avanzo di amministrazione di €. 116.046,59 per progetti di attività di prevenzione oncologica	116.046,59
<b>ToT</b>	<b>Uscite</b>	<b>TOTALE GENERALE</b>	<b>1.201.684,99</b>

- Il totale delle entrate e uscite a seguito delle citate variazioni effettuate al Bilancio di Previsione 2016 sia in conto competenza e cassa, risulta come di seguito specificato

#### Competenza

Entrate Definitive	€. 4.039.590,99
Uscite Definitive Previste	€. 4.039.590,99

#### Cassa

Entrate Definitive	€. 7.561.288,99
Uscite Definitive Previste	€. 7.561.288,99

differenza distribuita	€. 116.046,59	
<b>avanzo presunto 1/1/2016</b>	<b>€. 3.601.944,51</b>	
<b>Totale Avanzo</b>		<b>€. 3.717.991,10</b>

Le suddette variazioni non hanno influenzato l'avanzo di competenza e non hanno alterato l'equilibrio del Bilancio.

Il Ministero della Salute, con nota prot n. DGVESC 0036750-P- del 11/11/2016, ha comunicato l'approvazione delle suddette variazioni.

Il Bilancio Consuntivo Finanziario 2016 delle Sede Centrale comprende quindi i valori definitivi determinatosi per effetto delle suddette variazioni

### Criteri di valutazione

I criteri utilizzati nella formazione del bilancio chiuso al 31/12/2016 non si discostano dai medesimi utilizzati per la formazione del bilancio del precedente esercizio, in particolare nelle valutazioni e nella continuità dei medesimi principi.

La valutazione delle voci di bilancio è stata fatta ispirandosi a criteri generali di prudenza e competenza, nella prospettiva della continuità dell'attività da svolgere nonché tenendo conto della funzione economica dell'elemento dell'attivo o del passivo considerato.

### Immobilizzazioni

#### Immobilizzazioni Materiali

Sono iscritte al costo di acquisto e rettificata dai corrispondenti fondi di ammortamento. Nel valore di iscrizione in bilancio si è tenuto conto degli oneri accessori e dei costi sostenuti per l'utilizzo dell'immobilizzazione, portando a riduzione del costo gli sconti commerciali e gli sconti cassa di ammontare rilevante.

Le quote di ammortamento, imputate a conto economico, sono state calcolate attesi l'utilizzo, la destinazione e la durata economico-tecnica dei cespiti, sulla base del criterio della residua possibilità di utilizzazione, criterio rappresentato dalle seguenti aliquote, non modificate rispetto all'esercizio precedente e ridotte alla metà nell'esercizio di entrata in funzione del bene:

- terreni e fabbricati: { 3 }%
- mobili di ufficio: {12}%

- arredamento - elettrodomestici: {15}%
- computer, telefoni, macchine elettrico : {20}%
- video registratori – televisori : {30}%
- automezzi e motomezzi: {25}%
- altri beni: {100}%

**Residui attivi**

Sono esposti al presumibile valore di realizzo.

**Debiti**

Sono rilevati al loro valore nominale, modificato in occasione di resi o di rettifiche di fatturazione.

**Fondi per rischi e oneri**

Sono stanziati per coprire perdite o debiti di esistenza certa o probabile, dei quali tuttavia alla chiusura dell'esercizio non erano determinabili l'ammontare o la data di sopravvenienza.

**Fondo TFS**

Rappresenta l'effettivo debito maturato verso i dipendenti in conformità di legge e dei contratti di lavoro vigenti, considerando ogni forma di remunerazione avente carattere continuativo. Il fondo del trattamento di fine rapporto corrisponde al totale delle singole indennità maturate a favore dei dipendenti alla data di chiusura del bilancio, ed è pari a quanto si sarebbe dovuto corrispondere ai dipendenti nell'ipotesi di cessazione del rapporto di lavoro in tale data. In base alla nuova normativa D.L. 185 del 29/10/2012 è stato effettuato il ricalcolo del trattamento di fine servizio rispetto al trattamento di fine rapporto.

**Imposte sul reddito**

Le imposte sono accantonate secondo il principio di competenza;

**Situazione Patrimoniale**

La situazione patrimoniale redatta anche con il nuovo piano dei conti integrato presenta le seguenti risultanze

**Attività****B) Immobilizzazioni****II. Immobilizzazioni materiali**

	<b>2016</b>	<b>2015</b>
Terreni e fabbricati	3.984.660	4.083.592
Impianti e macchinari	246.259	265.380
Attrezzature industriali e commerciali		
Automezzi e motomezzi	-	1.755
Immobilizzazioni in corso e acconti	-	-
Diritti reali di godimento		-
<b>Totale</b>	<b>4.230.919</b>	<b>4.350.727</b>

	valore al 01/01	fondo amm.to 31/12	valore al 31/12/2016
<b>anno 2015</b>			
terreni fabbricati	5.693.128,51	1.607.196,17	4.085.932,34
impianti e macchinari	847.494,57	608.548,02	238.946,55
automezzi	2.340,00	2.047,50	292,50
	6.542.963,08	2.217.791,69	4.325.171,39
Altri cespiti	31.108,05	5.552,32	25.555,73
	6.574.071,13	2.223.344,01	4.350.727,12
<b>anno 2016</b>			
terreni fabbricati	5.493.443,41	1.508.783,64	3.984.659,77
impianti e macchinari	848.574,27	627.870,81	220.703,46
automezzi	2.340,00	2.340,00	-
	6.344.357,68	2.138.994,45	4.205.363,23
Altri cespiti	31.108,05	5.552,32	25.555,73
	6.375.465,73	2.144.546,77	4.230.918,96
<b>differenze</b>			
terreni fabbricati	- 199.685,10	- 98.412,53	- 101.272,57
impianti e macchinari	1.079,70	19.322,79	- 18.243,09
automezzi	-	292,50	- 292,50
	- 198.605,40	- 78.797,24	- 119.808,16
Altri cespiti	0	0	0
	- 198.605,40	- 78.797,24	- 119.808,16

Nel corso dell'anno sono stati ceduti immobili alla Sezione di Genova (valore lordo originario € 199.685 Fondo Ammortamento accantonato 196.413) inoltre sono state acquistate macchine di ufficio per un valore pari ad € 1.079,70. Gli ammortamenti dell'anno ammontano a complessive €. 117.615 di cui 98.000 per fabbricati ed €. 19.615 per gli altri cespiti.

#### Crediti finanziari diversi

Saldo al 31/12/2016	Saldo al 31/12/2015	Variazioni
0	0	(0)

Nel corso del 2016 non vi è stata nessuna movimentazione riguardante acquisto di valori mobiliari.

**C) Attivo circolante****II. Residui attivi**

Saldo al 31/12/2016	Saldo al 31/12/2015	Variazioni
1.108.019	1.070.042	37.977

I crediti sono valutati al loro valore nominale.

**IV. Disponibilità liquide**

Saldo al 31/12/2016	Saldo al 31/12/2015	Variazioni
6.916.774	6.253.271	663.503

Il saldo rappresenta le disponibilità liquide e l'esistenza di numerario e di valori alla data di chiusura dell'esercizio così come rappresentato da cui si evince la corrispondenza con quanto comunicato dall'Istituto Tesoriere Banca Nazionale del Lavoro con verifica di cassa al 31/12/2016.

**Passività****A) Patrimonio netto**

Saldo al 31/12/2016	Saldo al 31/12/2015	Variazioni
7.730.143	7.679.348	50.795

Descrizione	31/12/2016	31/12/2015
Fondo di dotazione	8.435.559	8.435.559
Utili (perdite) portati a nuovo	- 756.211	-969.630
Utile (perdita) dell'esercizio	50.795	213.419
<b>Avanzo economico esercizio</b>	<b>7.730.143</b>	<b>7.679.348</b>

**B) Fondi per rischi e oneri**

Saldo al 31/12/2016	Saldo al 31/12/2015	Variazioni
-	-	-

Non sono presenti fondi rischi

**D) Trattamento di fine servizio di lavoro subordinato**

Saldo al 31/12/2016	Saldo al 31/12/2015	Variazioni
418.904	389.370	29.534

La variazione è così costituita.

Variazioni	31/12/2015	Incrementi	Decrementi	31/12/2016
TFs, movimenti del periodo	389.370	29.534		418.904



Il fondo accantonato rappresenta l'effettivo debito dell'Ente al 31/12/2016 verso i dipendenti in forza a tale data. In base alla nuova normativa D.L. 185 del 29/10/2012 è stato effettuato il ricalcolo del trattamento di fine servizio rispetto al trattamento di fine rapporto .

#### E) Debiti – Residui Passivi

Saldo al 31/12/2016	Saldo al 31/12/2015	Variazioni
4.106.665	3.605.322	501.343

I debiti sono valutati al loro valore nominale.

#### Conto economico

##### A) Valore della Produzione

Saldo al 31/12/2016	Saldo al 31/12/2015	Variazioni
3.299.142	3.186.218	112.924

##### B) Costi della produzione

Saldo al 31/12/2016	Saldo al 31/12/2015	Variazioni
3.248.320	3.256.172	(7.852)

	2015	2016
per materie prime	140.151	138.569
per servizi	1.931.383	2.190.289
per il personale	882.512	790.927
ammortamenti e svalutazioni	302.126	128.535
<b>Totale</b>	<b><u>3.326.696</u></b>	<b><u>3.248.320</u></b>

#### Costi per materie prime, sussidiarie, di consumo e di merci

Trattasi esclusivamente di uscite per acquisto di beni consumo e di servizi .

#### Costi per servizi

In tale voce di costi ricadono la quasi totalità delle spese sostenute dall'Ente per l'espletamento dei propri compiti istituzionali, Uscite per prestazioni istituzionali.

#### Costi per il personale

La voce comprende l'intera spesa per il personale dipendente ivi compresi i miglioramenti di merito, passaggi di categoria, scatti di contingenza, secondo le disposizioni previste dal CCNL vigente per gli enti pubblici non economici, la contrattazione integrativa e gli oneri sociali riflessi a carico dell'Ente.

Nel corso dell'anno 2016 ci sono state delle spese minori rispetto al 2015 per complessive €. 91.585 in considerazione alla diminuzione di due unità (Livello economico C2 e livello economico B1).

#### Ammortamento delle immobilizzazioni materiali

Per quanto concerne gli ammortamenti si specifica che gli stessi sono stati calcolati sulla base della durata utile del cespite e dello sfruttamento nella fase di utilizzo.

**C) Proventi e oneri finanziari**

Saldo al 31/12/2015	Saldo al 31/12/2016	Variazioni
573	625	52

	2015	2016
15) Proventi da partecipazioni	-	-
16) Altri proventi finanziari di titoli iscritti nelle immobilizzazioni che non costituiscono partecipazioni	573	625
17) Interessi e altri oneri finanziari	-	-
<b>Totale proventi ed oneri finanziari (15+16-17)</b>	<b>573</b>	<b>625</b>

I proventi finanziari per interessi su titoli iscritti nell'attivo circolante sono il frutto degli investimenti delle somme provenienti da eredità, lasciti nel tempo avviati dall'Ente sul valore nominale complessivo dei valori mobiliari posseduti.

**D) Rettifiche di valore di attività finanziarie**

	Saldo al 31/12/2016 (0)	Saldo al 31/12/2015 (0)	Variazioni (0)
Svalutazioni			
Descrizione	31/12/2016 (0)	31/12/2015 (0)	Variazioni (0))
Di immobilizzazioni finanziarie			

**E) Proventi e oneri straordinari**

	Saldo al 31/12/2015 306.265	Saldo al 31/12/2016 21.346	Variazioni (284.918)
	2016	2015	
Sopravvenienze attive ed insussistenze del passivo			
Gestione dei residui (annullamento Residui Passivi)	24.618	353.324	
Annullamento Fondo ammortamento immobili ceduti	196.413		
Sopravvenienze passive ed insussistenze dell'attivo (cessione immobili)	-199.685	-47.059	
<b>Totale delle partite straordinarie</b>	<b>21.346</b>	<b>306.625</b>	

**Imposte sul reddito d'esercizio**

Saldo al 31/12/2015 23.465	Saldo al 31/12/2016 22.000	Variazioni -1.465
-------------------------------	-------------------------------	----------------------

Le imposte sul reddito sono quelle effettivamente pagate nell'anno 2016 dalla LILT.

**Conclusioni****CONTO CONSUNTIVO ANNO 2016**

L'Avanzo di Amministrazione per l'anno 2016 risulta pari a €. 3.918.128,22, di cui vincolati € 522.467,09 (Fondo accantonamento TFS €. 418.904,36) + (Fondo di Riserva € 5.073,33 ) + (Fondo spese Istituzionali da titoli da eredità € 68.489,40 ) + (Fondo rischi e oneri €. 30.000,00) Somme disponibili € 3.395.661,13 da utilizzare nell'anno 2017.

Si è pertanto determinato un maggiore accertamento pari a €. 40.145,92 rispetto a quello previsto (€. 3.877.982,30) all'inizio dell'anno 2017.

Tale somma verrà distribuita a favore di capitoli di spesa del Bilancio di Previsione 2017 per implementare le attività istituzionali della LILT.

I risultati finanziari sono evidenziati nell'allegato stock dei risultati finanziari.

**Il Responsabile Amministrativo**

Rag. Davide Rubinacè



ALLEGATO 1

## CONTO CONSUNTIVO 2016

Pianta Organica SEDE CENTRALE

		Contratto Individuale	IN SERVIZIO al 31.12.2016
D.G.	DIRETTORE GENERALE	1	1

## DOTAZIONE ORGANICA DPCM 22.01.2013

## AREA DIRIGENZIALE

	DIRIGENTI I FASCIA	0	0
	DIRIGENTI II FASCIA	0	0
	TOTALE DIRIGENTI	0	0

## AREE A-B-C (PERSONALE DIPENDENTE NON DIRIGENZIALE)

AREA	LIVELLO ECONOMICO				DOTAZIONE ORGANICA	PERSONALE IN SERVIZIO AI 31.12.2016
C	5				1	1
C	2				1	0
C	1	C	2	LIVELLO ECONOMICO	1	1
C	1	C	2	LIVELLO ECONOMICO	1	1
B	3				2	2
B	1	B	2	LIVELLO ECONOMICO	1	1
B	1	B	2	LIVELLO ECONOMICO	1	1
B	1	B	2	LIVELLO ECONOMICO	1	1
B	1	B	2	LIVELLO ECONOMICO	1	1
B	1				1	0
A	3				1	1
TOTALE UNITA'		DOTAZIONE ORGANICA			12	10

2

ALLEGATO 2



CONTO CONSUNTIVO 2016 - SEDE CENTRALE -  
FONDO LIQUIDAZIONE INDENNITA' DI ANZIANITA' AL PERSONALE DELLA SEDE CENTRALE AL 31/12/2016

AL 31/12/2016

NOMINATIVO	QUALIFICA	DATA ASSUNZIONE	data fine rapporto	ANZIANITA'	STIP TABELLARE	RIA	TOTALE STIP BASE PER TFR	TOTALE QUOTA MENSILE PER TFS	RATEO QUOTA ESERCIZIO	ANNI MATURATI	IMP. DA LIQUIDARE	TFS 31/12/2015	DIFFERENZA ANNO 2015
NOTO	D.G.	01/01/2014		3	51.136,05		51.136,05	4.261,34	4.616,45	3*	13.840,35	9.732,90	-4.107,45
RUBINACE	D.G. F.	29/03/2012	31/12/2013	1A2m	51.136,05		51.136,05	4.261,34	4.616,45	10*2m	8.078,76	8.078,76	0,00
RUBINACE	C5	12/05/1980		3a10m+30a3m	27.265,44	581,04	27.846,48	2.320,54	2.513,92	34*1	85.682,72	83.168,80	-2.513,92
AUTINO	C1C2	01/02/1985		31a11m	22.067,64	316,08	22.383,72	1.865,31	2.020,75	31*11	64.495,68	60.350,47	-4.145,21
RASTELLI	B3	01/02/1985		31a11m	20.682,60	316,08	20.998,68	1.749,89	1.895,71	31*11	60.504,88	58.609,16	-1.895,72
BOLLETTINI	C1C2	01/02/1985		31a11m	22.067,64	316,08	22.383,72	1.865,31	2.020,75	31*11	64.495,68	60.350,47	-4.145,21
SANTINIELLI	B3	15/02/1988		28a11m	20.682,60	66,24	20.748,84	1.720,07	1.873,16	28*11	54.165,52	52.292,36	-1.873,16
D'ACUNZO	A3	01/06/2001		15a7m	17.987,52		17.987,52	1.498,96	1.623,87	15*7	25.495,36	24.146,17	-1.349,19
BORGHIO	B1B2	31/12/2010		6A	19.535,26		19.535,26	1.627,94	1.763,60	6	10.581,60	8.385,32	-2.196,28
SQUACCIARINI	B1B2	31/12/2010		6A	19.535,26		19.535,26	1.627,94	1.763,60	6	10.581,60	8.385,32	-2.196,28
CAMILLETI	B1B2	31/12/2010		6A	19.535,26		19.535,26	1.627,94	1.763,60	6	10.581,60	8.385,32	-2.196,28
PIZZI	B1B2	31/12/2010		6A	19.535,26		19.535,26	1.627,94	1.763,60	6	10.581,60	8.385,32	-2.196,28
<b>FONDO L.A. AL 31/12/2016</b>													
												<b>418.904,36</b>	
												<b>389.370,40</b>	
												<b>29.533,96</b>	

TOTALE TFS AL 31/12/2016

TRATT FINE SERVIZIO

31/12/2015 389.370,40

QUOTA ESERCIZIO 2016

29.533,96

TFS 31/12/2016

418.904,36

## CONTO CONSUNTIVO ANNO 2016 - SEDE CENTRALE -

ALLEGATO N. 3

STOCK DELLA GESTIONE FINANZIARIA  
ANNULLAMENTO RESIDUI PASSIVI

## GESTIONE DI CASSA

FCF = FCI + Er - Up

FONDO CASSA INIZIALE	FCI	6.253.270,63	+
ENTRATE RISCOSE	Er	4.009.793,37	+
USCITE PAGATE	Up	3.346.290,17	-
FONDO CASSA FINALE	FCF	6.916.773,83	=

## GESTIONE DI COMPETENZA FINANZIARIA

A/D di AF = A/D di AI + Ea - Ui

Avanzo di Amm.ne Iniziale	A/D di AI	3.181.924,96	+			
Entrate Accertate	Ea	4.047.769,84	+	Entrate Accertate	Ea	4.047.769,84
Uscite Impegnate	Ui	3.872.251,07	-	Uscite Impegnate	Ui	3.872.251,07
Avanzo di Amm.ne Finale	A/D di AF	3.357.443,73	=	<b>AVANZO DI COMPETENZA</b>		<b>175.518,77</b>
				<b>AVANZO DI COMPETENZA</b>		<b>175.518,77</b>

## SITUAZIONE AMM.VA/CONNESSIONI CASSA COMPETENZA

FONDO CASSA FINALE	FCF	6.916.773,83	+
RESIDUI ATTIVI FINALI	RAF	1.108.019,14	+
RESIDUI PASSIVI FINALI	RPF	4.106.664,75	-
Avanzo di Amm.ne Finale	A/D di AF	3.918.128,22	=

## SITUAZIONE AMM.VA INIZIALE /FINALE

FONDO CASSA INIZIALE	FCI	6.253.270,63	+	FONDO CASSA FINALE	FCF	6.916.773,83	+
RESIDUI ATTIVI INIZIALI	RAI	1.070.042,67	+	RESIDUI ATTIVI FINALI	RAF	1.108.019,14	+
RESIDUI PASSIVI INIZIALI	RPI	3.605.322,20	-	RESIDUI PASSIVI FINALI	RPF	4.106.664,75	-
Avanzo di Amm.ne Iniziale	A/D di AI	3.717.991,10	=	Avanzo di Amm.ne Finale	A/D di AF	3.918.128,22	=

## GESTIONE RESIDUI

RESIDUI ATTIVI INIZIALI	RAI	1.070.042,67	+	RESIDUI PASSIVI INIZIALI	RPI	3.605.322,20	+
RESIDUI ATTIVI DI COMP.ZA	RAc	252.297,07	+	RESIDUI PASSIVI DI COMP.ZA	RPc	1.685.434,72	+
RESIDUI ATTIVI RISCOSSI	RAr	214.320,60	-	RESIDUI PASSIVI PAGATI	RPp	1.159.473,82	-
RESIDUI ATTIVI FINALI	RAF	1.108.019,14	=	RESIDUI PASSIVI FINALI	RPF	4.131.283,10	=

## VARIAZIONE RESIDUI

RESIDUI ATTIVI INIZIALI	RAI	1.070.042,67	+	RESIDUI PASSIVI INIZIALI	RPI	3.605.322,20	+
RESIDUI ATTIVI DI COMP.ZA	RAc	252.297,07	+	RESIDUI PASSIVI DI COMP.ZA	RPc	1.685.434,72	+
RESIDUI ATTIVI RISCOSSI	RAr	214.320,60	-	RESIDUI PASSIVI PAGATI	RPp	1.159.473,82	-
VARIAZIONE RESIDUI ATTIVI	ΔRA	-	+	VARIAZIONE RESIDUI PASSIVI	ΔRP	- 24.618,35	+
RESIDUI ATTIVI FINALI	RAF	1.108.019,14	=	RESIDUI PASSIVI FINALI	RPF	4.106.664,75	=

## CONTO CONSUNTIVO ANNO 2016 - SEDE CENTRALE -

ALLEGATO N. 3

STOCK DELLA GESTIONE FINANZIARIA  
ANNULLAMENTO RESIDUI PASSIVI

## VARIAZIONE RESIDUI E IMPATTO SULLA SITUAZIONE AMM.VA

ANNO 2016			ANNO 2015		
FONDO CASSA FINALE	FCF	6.916.773,83 +	FONDO CASSA FINALE	FCI	6.253.270,63 +
RESIDUI ATTIVI FINALI	RAF	1.108.019,14 +	RESIDUI ATTIVI FINALI	RAF	1.070.042,67 +
RESIDUI PASSIVI FINALI	RPF	4.106.664,75 -	RESIDUI PASSIVI FINALI	RPF	3.580.703,85 -
Avanzo di Amm.ne Finale	A/D di AF	<b>3.918.128,22 =</b>	Avanzo di Amm.ne Finale	A/D di AF	<b>3.742.609,45 =</b>
					<b>175.518,77</b>

## GESTIONE DELL'ANNO

ENTRATE RISCOSE	ER	4.009.793,37 +	Entrate Accertate	Ea	4.047.769,84 +
USCITE PAGATE	UP	3.346.290,17 -	Uscite Impegnate	Ui	3.872.251,07 -
RESIDUI ATTIVI DI COMP.ZA	RAc	252.297,07 +	VARIAZIONE RESIDUI ATTIVI	ΔRA	- +
RESIDUI ATTIVI RISCOSSI	RAr	214.320,60 -	VARIAZIONE RESIDUI PASSIVI	ΔRP	- 24.618,35 -
VARIAZIONE RESIDUI ATTIVI	ΔRA	- +	<b>GESTIONE DELL'ANNO</b>		<b>200.137,12</b>
RESIDUI PASSIVI DI COMP.ZA	RPc	1.685.434,72 -	<b>AVANZO DI COMPETENZA</b>		<b>175.518,77</b>
RESIDUI PASSIVI PAGATI	RPP	1.159.473,82 +	<b>GESTIONE DELL'ANNO</b>		
VARIAZIONE RESIDUI PASSIVI	ΔRP	- 24.618,35 -	<b>200.137,12</b>		
<b>GESTIONE DELL'ANNO</b>			<b>200.137,12</b>		
<b>AVANZO DI COMPETENZA</b>			<b>175.518,77</b>		

## MATRICE FLUSSI E STOCK DELLA GESTIONE FINANZIARIA

FCI	6.253.270,63 +	Er-Up	663.503,20 +
RAI	1.070.042,67 +	RAc-RAr+ΔRA	37.976,47 +
RPI	3.605.322,20 -	RPc-RPr+ΔRP	501.342,55 -
<b>A/D di AI</b>	<b>3.717.991,10 =</b>	<b>Er-Up+ΔRA-ΔRP</b>	<b>200.137,12 =</b>
FCF	6.916.773,83 +		
RAF	1.108.019,14 +		
RPF	4.106.664,75 -		
<b>A/D di AF</b>	<b>3.918.128,22 =</b>		

## AVANZO EFFETTIVO FINANZIARIO

FONDO CASSA FINALE	FCF	6.253.270,63 +
ENTRATE RISCOSE	ER	4.009.793,37 +
USCITE PAGATE	UP	3.346.290,17 -
RESIDUI ATTIVI DI COMP.ZA	RAc	252.297,07 +
RESIDUI PASSIVI DI COMP.ZA	RPc	1.685.434,72 -
RESIDUI PASSIVI ESE PRECED	RPEp	2.421.230,03 -
<b>AVANZO FINANZIARIO</b>		<b>3.062.406,15</b>

## Conto Consuntivo 2016 Sede Centrale Partite di Giro

ALLEGATO 4

	RISCOSSE	ENTRATE DA RISC	TOTALE		PAGATE	USCITE DA PAGARE	TOTALE
9.01.02.01.001	162.670,74	2.198,01	165.068,75	7.01.02.01.001	149.564,60	15.504,15	165.068,75
9.01.02.02.001	52.589,68	-	52.589,68	7.01.02.02.001	47.093,91	5.495,77	52.589,68
9.01.02.99.999	766,08	-	766,08	7.01.02.99.999	766,08	-	766,08
9.01.99.03.001	1.000,00	-	1.000,00	7.01.99.03.001	1.000,00	-	1.000,00
9.02.01.02.001	427.783,13	100.793,33	528.576,46	7.02.01.02.001	305.762,96	222.813,50	528.576,46
	<b>645.009,63</b>	<b>102.991,34</b>	<b>748.000,97</b>		<b>504.187,55</b>	<b>243.813,42</b>	<b>748.000,97</b>
recupero kit	64.516,61		64.516,61		64.516,61	-	64.516,61
cessione quinto	16.992,00		16.992,00		16.992,00	-	16.992,00
cessione quinto	4.089,10		4.089,10		4.089,10	-	4.089,10
liit parma	41.310,00		41.310,00			41.310,00	41.310,00
oleificio/sannicando	2.496,00		2.496,00		2.496,00	-	2.496,00
blulight	1.570,00		1.570,00		1.570,00	-	1.570,00
eni	168.111,00	68.762,50	236.873,50		168.095,00	68.778,50	236.873,50
snam	34.843,00	6.325,00	41.168,00		25.075,00	16.085,00	41.160,00
sez roma		14.063,46	14.063,46		<b>9.063,46</b>	5.000,00	14.063,46
sez siracusa		352,49	352,49		352,49	-	352,49
csa\secoa	2.585,42	-	2.585,42		2.585,42	-	2.585,42
csalab		2.598,54	2.598,54		2.598,54	-	2.598,54
sezioni inail		2.432,51	2.432,51		2.432,51	-	2.432,51
fedeli		140,00	140,00		140,00	-	140,00
belluno		500,00	500,00		500,00	-	500,00
bologna		225,00	225,00		225,00	-	225,00
como		350,00	350,00		350,00	-	350,00
piacenza		500,00	500,00		500,00	-	500,00
roma		210,00	210,00		210,00	-	210,00
teramo		120,00	120,00		120,00	-	120,00
bni 2035	91.200,00	3,00	91.203,00			91.203,00	91.203,00
livorno	70,00		70,00			70,00	70,00
bni 2035		3.851,83	3.851,83		3.851,83		3.851,83
sda			-				-
mantova		359,00	359,00			359,00	359,00
recupero irpef			-				-
bolli snam						8,00	8,00
	<b>427.783,13</b>	<b>100.793,33</b>	<b>528.576,46</b>		<b>305.762,96</b>	<b>222.813,50</b>	<b>528.576,46</b>

ow



SEDE CENTRALE  
CONTO ECONOMICO DELL'ESERCIZIO 2016  
Parte Seconda  
COMPONENTI CHE NON DANNO LUOGO A MOVIMENTI FINANZIARI

ALLEGATO 5

<b>A)</b>	<b>Entrate accertate in precedenti esercizi di pertinenza dell'esercizio:</b>		<b>A)</b>	<b>Spese di competenza, impegnate in precedenti esercizi:</b>	
	Contributi o premi per le prestazioni istituzionali			Rimanenze iniziali di prodotti	-
	Trasferimenti (contributi, oblazioni ecc.)			Materie prime e materiali di consumo viveri	-
	Redditi e proventi patrimoniali			Risconti iniziali di spese per locazioni e utenze	-
	Vendite di prodotti e di materiali diversi			Spese per servizi esterni	-
	Vendite di pubblicazioni			Spese diverse di amministrazione	-
	Prestazioni di particolari servizi			Spese per trasferimenti	-
	Ricavi pluriennali			Oneri finanziari	-
				Spese diverse	-
				Costi pluriennali	-
	<b>totale</b>			<b>totale</b>	-
<b>B)</b>	<b>Produzioni e movimenti interni:</b>		<b>B)</b>	<b>Produzioni e movimenti interni:</b>	
	Prodotti in natura impianti e altre immobilizzazioni ottenuti con mezzi propri da capitalizzare			Oneri in natura	-
	<b>totale</b>			<b>totale</b>	-
<b>C)</b>	<b>Trasferimenti attivi in natura (oblazioni, lasciti, donazioni in natura)</b>		<b>C)</b>	<b>Trasferimenti passivi in natura (contributi, concorsi, soccorsi e oblazioni in natura)</b>	
	<b>totale</b>			<b>totale</b>	-
<b>D)</b>	<b>Variazioni patrimoniali straordinarie:</b>		<b>D)</b>	<b>Ammortamenti e deperimenti:</b>	
	Sopravvenienze attive	196.413		Immobili	98.000
	Insussistenze passive	24.618		Impianti, attrezzature e macchinari	19.615
				Automezzi, mobili e macchine	-
				Diversi	-
	<b>totale</b>	221.031		<b>totale</b>	117.615
<b>E)</b>	<b>Spese impegnate di competenza di successivi esercizi</b>		<b>E)</b>	<b>Svalutazione e deprezzamenti:</b>	
				Svalutazione crediti	-
				Svalutazione titoli	-
				Deprezzamento immobili, impianti, macchine	-
				Eliminazione impianti ed altre immobilizzazioni non ammortizzati	-
	<b>totale</b>			<b>totale</b>	-
			<b>F)</b>	<b>Accantonamenti per oneri presunti di competenza:</b>	
				Imposte e tasse da regolare	-
				Altri oneri da definire	-
				Accantonamenti diversi	10.920
				Accantonamenti a fondo rischi	-
				<b>totale</b>	10.920
			<b>G)</b>	<b>Quota dell'esercizio per l'adeguamento del fondo indennità anzianità personale</b>	29.534
				<b>totale</b>	29.534
			<b>H)</b>	<b>Variazioni patrimoniali straordinarie:</b>	
				Sopravvenienze passive	199.685
				Insussistenze attive	-
				<b>totale</b>	199.685
			<b>I)</b>	<b>Entrate accertate nell'esercizio di pertinenza di successivi esercizi</b>	-
				<b>totale</b>	-
	<b>Totale parte seconda (2)</b>	221.031		<b>Totale parte seconda (2)</b>	357.754
	<b>Totale generale (1+ 2)</b>	3.520.800		<b>Totale generale (1+ 2)</b>	3.470.004
	<b>Disavanzo economico</b>	-		<b>Avanzo economico</b>	50.795
	<b>Totale a pareggio</b>	3.520.800		<b>Totale a pareggio</b>	3.520.800

ow

SEDE CENTRALE  
SITUAZIONE PATRIMONIALE AL 31-12-2016

ALLEGATO 6

Attività			Differenze	
	al 01/01/2016	al 31/12/2016	in più	in meno
<b>Disponibilità liquide</b>				
Casse	6.253.271	6.916.774	663.503	-
Banche	-	-	-	-
Conti Correnti postali	-	-	-	-
Altri Conti Correnti	-	-	-	-
<b>TOTALE</b>	<b>6.253.271</b>	<b>6.916.774</b>	<b>663.503</b>	<b>-</b>
<b>Residui attivi</b>				
Crediti verso lo Stato ed altri Enti	-	-	-	-
Crediti verso iscritti, soci e terzi contribuenti	-	-	-	-
Crediti verso acquirenti, utenti ecc.	-	-	-	-
Crediti diversi	1.070.043	1.108.019	37.976	-
<b>TOTALE</b>	<b>1.070.043</b>	<b>1.108.019</b>	<b>37.976</b>	<b>-</b>
<b>Crediti bancari e finanziari</b>				
Depositi vincolati	-	-	-	-
Mutui ed anticipazioni attive	-	-	-	-
Crediti per annualità, semestralità, ecc. scontate a terzi	-	-	-	-
Prestiti al personale	-	-	-	-
Crediti verso gestioni autonome	-	-	-	-
Depositi cauzionali	-	-	-	-
Crediti diversi e bancari e finanziari	-	-	-	-
<b>TOTALE</b>	<b>-</b>	<b>-</b>	<b>-</b>	<b>-</b>
<b>Rimanenze attive d'esercizio</b>				
Rimanenze di prodotti	-	-	-	-
Rimanenze di materie prime e materiali di consumo	-	-	-	-
Rimanenze di viveri	-	-	-	-
Rimanenze diverse	-	-	-	-
Risconti attivi	-	-	-	-
<b>TOTALE</b>	<b>-</b>	<b>-</b>	<b>-</b>	<b>-</b>
<b>Investimenti mobiliari</b>				
Partecipazioni azionarie	-	-	-	-
Conferimenti e quote in altri enti	-	-	-	-
Titoli emessi o garantiti dallo Stato ed assimilati	-	-	-	-
Obbligazioni e cartelle fondiarie	-	-	-	-
Buoni postali	-	-	-	-
Altri titoli di credito	-	-	-	-
<b>TOTALE</b>	<b>-</b>	<b>-</b>	<b>-</b>	<b>-</b>

aw

SEDE CENTRALE  
SITUAZIONE PATRIMONIALE AL 31-12-2016

Attività			Differenze	
	al 01/01/2016	al 31/12/2016	in più	in meno
<b>Immobilii</b>				
Edifici	5.693.129	5.493.443	-	199.685
Costruzioni in corso	-	-	-	-
Diritti reali (terreni)	-	-	-	-
<b>TOTALE</b>	<b>5.693.129</b>	<b>5.493.443</b>	<b>-</b>	<b>199.685</b>
<b>Immobilizzazioni tecniche</b>				
Impianti, attrezzature e macchinari	436.816	436.816	-	-
Automezzi	2.340	2.340	-	-
Mobili e macchine d'ufficio	441.786	442.866	1.080	-
<b>TOTALE</b>	<b>880.943</b>	<b>882.022</b>	<b>1.080</b>	<b>-</b>
<b>Altri costi pluriennali</b>				
Spese di costituzione, ampliamento e riorganizzazione	-	-	-	-
Costi e perdite emissione prestiti	-	-	-	-
Costi pluriennali diversi	-	-	-	-
<b>TOTALE</b>	<b>-</b>	<b>-</b>	<b>-</b>	<b>-</b>
<b>TOTALE ATTIVITA'</b>	<b>13.897.384</b>	<b>14.400.259</b>	<b>702.559</b>	<b>199.685</b>
<b>Deficit patrimoniale</b>				
Disavanzo economico esercizi precedenti	8.808.831	8.808.831	-	-
Disavanzo economico dell'esercizio	-	-	-	-
<b>TOTALE</b>	<b>8.808.832</b>	<b>8.808.831</b>	<b>-</b>	<b>-</b>
<b>TOTALE A PAREGGIO</b>	<b>22.706.216</b>	<b>23.209.090</b>	<b>702.559</b>	<b>199.685</b>
<b>Conti d'ordine</b>				
Valore di terzi depositati a cauzione, a garanzia, ecc.	-	-	-	-
Conti diversi	-	-	-	-
<b>TOTALE</b>	<b>-</b>	<b>-</b>	<b>-</b>	<b>-</b>

SEDE CENTRALE  
SITUAZIONE PATRIMONIALE AL 31-12-2016

Passività			Differenze	
	al 01/01/2016	al 31/12/2016	in più	in meno
<b>Debiti di tesoreria</b>				
Anticipazioni del tesoriere	-	-	-	-
Scoperti di conto corrente	-	-	-	-
<b>TOTALE</b>	-	-	-	-
<b>Residui passivi</b>				
Debiti verso lo Stato ed altri enti	-	-	-	-
Debiti verso iscritti, soci e terzi per prestazioni dovute	-	-	-	-
Debiti verso fornitori	-	-	-	-
Debiti verso terzi per prestazioni ricevute	-	-	-	-
Debiti diversi	3.605.322	4.106.665	501.343	-
<b>TOTALE</b>	3.605.322	4.106.665	501.343	-
<b>Debiti bancari e finanziari</b>				
Mutui ed anticipazioni passive	-	-	-	-
Obbligazioni in circolazione	-	-	-	-
Debiti verso il personale per depositi	-	-	-	-
Debiti verso gestioni autonome	-	-	-	-
Debiti diversi e bancari e finanziari	-	-	-	-
<b>TOTALE</b>	-	-	-	-
<b>Rimanenze passive d'esercizio</b>				
Riserve tecniche	-	-	-	-
Risconti passivi	-	-	-	-
<b>TOTALE</b>	-	-	-	-
<b>Fondi di accantonamenti vari</b>				
Fondo liquidazione indennità anzianità personale	389.370	418.904	29.534	-
Fondo imposte e tasse	-	-	-	-
Fondi rischi	-	-	-	-
Fondi per accantonamenti diversi	-	-	-	-
<b>TOTALE</b>	389.370	418.904	29.534	-

202

Passività



SEDE CENTRALE  
SITUAZIONE PATRIMONIALE AL 31-12-2016

	al 01/01/2016	al 31/12/2016	in più	in meno
<b>Poste rettificative dell'attivo</b>				
Fondo svalutazione crediti	-	-	-	-
Fondo svalutazione titoli e partecipazioni	-	-	-	-
Fondo ammortamento immobili	1.607.196	1.508.784	-	98.413
Fondo ammortamento impianti, attrezzature e macchinari	-	-	-	-
Fondo ammortamento automezzi, mobili e macchinari d'ufficio	616.148	635.763	19.615	-
<b>TOTALE</b>	<b>2.223.344</b>	<b>2.144.547</b>	<b>19.615</b>	<b>98.413</b>
<b>TOTALE PASSIVITA'</b>	<b>6.218.037</b>	<b>6.670.116</b>	<b>550.492</b>	<b>98.413</b>
<b>Patrimonio netto</b>				
Fondo di dotazione	8.435.559	8.435.559	-	-
Riserve obbligatorie	-	-	-	-
Riserve facoltative	-	-	-	-
Fondo rivalutazione conguaglio monetario	-	-	-	-
Avanzo economico esercizi precedenti	8.052.621	8.052.621	-	-
Avanzo economico dell'esercizio	-	50.795	50.795	-
<b>TOTALE</b>	<b>16.488.179</b>	<b>16.538.974</b>	<b>50.795</b>	<b>-</b>
<b>TOTALE A PAREGGIO</b>	<b>22.706.216</b>	<b>23.209.090</b>	<b>601.287</b>	<b>98.413</b>
<b>Conti d'ordine</b>				
Terzi per valori depositati a cauzione, a garanzia, ecc.	-	-	-	-
Conti diversi	-	-	-	-
<b>TOTALE</b>	<b>-</b>	<b>-</b>	<b>-</b>	<b>-</b>

*con*

**LILA**  
 Lega Italiana per la Lotta contro i Tumori  
 Stampa Totale Ammortamento per Categorie Esercizio 2016  
 Sezione : "Sezionale Cespiti"

Costi Storici al 01/01	Costi Storici al 31/12	Incremento Patrimoniale	Quota Amm. anno corrente	Fondo Amm. al 01/01	Fondo Amm. Amm.to Residuo al 31/12	Insussistenze	Tot Non Amm.
<b>0. - terreni e fabbricati</b>							
5.693.128,51	5.493.443,41	-199.685,10	98.000,00	1.607.196,17	1.508.783,64	3.984.659,77	0,00
<b>1. - mobili di ufficio</b>							
156.450,98	156.450,98	0,00	2.900,30	150.102,89	153.003,19	3.447,79	0,00
<b>2. - arredamenti</b>							
51.791,96	51.791,96	0,00	864,03	49.160,09	50.024,12	1.767,84	0,00
<b>3. - computer, telefoni, macch. elettr.</b>							
174.786,85	175.866,55	1.079,70	8.739,86	152.182,61	160.922,47	14.944,08	0,00
<b>4. - videoregistratori/televisori</b>							
4.919,93	4.919,93	0,00	0,00	4.919,93	4.919,93	0,00	0,00
<b>5. - altri beni</b>							
23.094,41	23.094,41	0,00	0,00	23.094,41	23.094,41	0,00	0,00
<b>6. - automezzi</b>							
2.340,00	2.340,00	0,00	292,50	2.047,50	2.340,00	0,00	0,00
<b>7. - Impianti e macchinari</b>							
436.450,44	436.450,44	0,00	6.818,31	229.088,09	235.906,69	200.543,75	0,00
<b>Totali Generali Esercizio 2016</b>							
6.542.963,08	6.344.357,68	-198.605,40	117.615,00	2.217.791,69	2.138.994,45	4.205.363,23	0,00

**Lega Italiana per la Lotta contro i Tumori**  
**LILT**  
**Stampa Totali Ammortamento per Categorie Esercizio 2016**  
**Sezione : "Sezionale cespiti di modesto valore"**

Costi Storici al 01/01	Costi Storici al 31/12	Incremento Patrimoniale	Quota Amm. anno corrente	Fondo Amm. al 01/01	Fondo Amm. Amm.to Residuo al 31/12	Insussistenze	Tot Non Amm.
<b>1. - mobili di ufficio</b>							
10.936,79	10.936,79	0,00	0,00	4.541,08	6.395,71	0,00	0,00
<b>2. - arredamenti</b>							
14.669,91	14.669,91	0,00	0,00	683,48	13.986,43	0,00	0,00
<b>3. - computer, telefoni, macch. elettr.</b>							
4.442,07	4.442,07	0,00	0,00	0,00	4.442,07	0,00	0,00
<b>5. - altri beni</b>							
693,28	693,28	0,00	0,00	327,76	365,52	0,00	0,00
<b>7. - impianti e macchinari</b>							
366,00	366,00	0,00	0,00	0,00	366,00	0,00	0,00
<b>Totali Generali Esercizio 2016</b>							
<b>31.108,05</b>	<b>31.108,05</b>	<b>0,00</b>	<b>0,00</b>	<b>5.552,32</b>	<b>25.555,73</b>	<b>0,00</b>	<b>0,00</b>

*ev*

**CONSIGLIO DIRETTIVO NAZIONALE**

RIUNIONE DEL 16 marzo 2017

DELIBERAZIONE N.5

OGGETTO: Conto Consuntivo 2016 Sede Centrale

COMPONENTI	Presenti	Assenti
Prof. Francesco Schittulli (Presidente)	<input checked="" type="checkbox"/>	<input type="checkbox"/>
Dott.ssa Fabia D'Andrea	<input checked="" type="checkbox"/>	<input type="checkbox"/>
Prof. Domenico F. Rivelli	<input checked="" type="checkbox"/>	<input type="checkbox"/>
Avv. Concetta Stanizzi	<input checked="" type="checkbox"/>	<input type="checkbox"/>
Dott. Mauro Valentini	<input checked="" type="checkbox"/>	<input type="checkbox"/>
Dr. Roberto Noto - Segretario - (Direttore Generale)		
<b>COLLEGIO DEI REVISORI</b>		
Dr.ssa Rosa Valicenti (Presidente)	<input checked="" type="checkbox"/>	<input type="checkbox"/>
Prof. Luciano Bologna	<input type="checkbox"/>	<input checked="" type="checkbox"/>
Dr. Leonardo Lamaddalena	<input checked="" type="checkbox"/>	<input type="checkbox"/>





Visto l'art. 7 comma 2 lettera c) dello Statuto vigente ;

Vista la relazione illustrativa del Presidente;

Visto il D.P.R. n. 97 del 27/2/2003 recante : "Regolamento concernente l'amministrazione e la contabilità degli enti pubblici di cui alla legge 20 marzo 1975, n. 70;

Visto il decreto del Presidente della Repubblica del 4 ottobre 2013, n. 132, recante "Regolamento concernente le modalità di adozione del piano dei conti integrato delle amministrazioni pubbliche, ai sensi dell'articolo 4, comma 3, lettera a), del decreto legislativo 31 maggio 2011, n. 91";

Vista la determinazione n. 14 del 1 marzo 2017 del Direttore Generale con la quale viene proposta l'adozione del Rendiconto Generale dell'esercizio 2016 della Sede Centrale, che con la presente si recepisce integralmente;

Visti i:

- Rendiconto Finanziario Gestionale 2016 della Sede Centrale predisposto secondo quanto previsto dall'art. 39 comma 1 lettera b) del D.P.R. 97/2003 (Allegato A);
  - Rendiconto Finanziario Decisionale 2016 della Sede Centrale predisposto secondo quanto previsto dall'art.39 comma 1 lettera a) del D.P.R. 97/2003 (Allegato B);
  - Conto Economico 2016 predisposto secondo quanto previsto dall'art. 41 comma 1 del D.P.R. 97/2003 (Allegato C);
  - Quadro di Riclassificazione dei Risultati economici 2016 predisposto secondo quanto previsto dall'art. 41 comma 1 del D.P.R. 97/2003,(Allegato D);
  - Situazione Amministrativa dell'Esercizio finanziario 2016 predisposta secondo quanto previsto dall'art. 45 comma 1 del D.P.R. 97/2003 (Allegato E);
  - Stato Patrimoniale 2016 predisposto secondo quanto previsto dall'art. 42 comma 1 del D.P.R. 97/2003 (Allegato F);
  - Prospetto Missioni e Programmi 2016 (allegato G);
  - Nota Integrativa al Bilancio 2016 predisposta secondo quanto previsto dall'art. 38 comma 1 del D.P.R. 97/2003 (Allegato H);
- facenti parte integrante della presente delibera;

Vista la relazione allegata al verbale n. 498 del 10/03/2017 del Collegio dei Revisori, con la quale il Collegio esprime il proprio parere favorevole all'approvazione del bilancio consuntivo della Sede Centrale per l'esercizio finanziario 2016;

W. r.m.



delibera  
all'unanimità

- di approvare il Rendiconto Generale della Sede Centrale per l'anno finanziario 2016 ,  
che presenta le seguenti risultanze finali:

Rendiconto Finanziario 2016 (allegato A);

Entrate	6	7	8	9
competenza	previsione	riscosse	da riscuotere	tot accertato
Titolo I - Entrate correnti di natura tributaria, contributiva e perequativa	126.906,00	120.100,73	84.876,69	204.977,42
Titolo II - Trasferimenti correnti	3.151.918,40	3.002.773,96	16.921,98	3.019.695,94
Titolo III - Entrate extratributarie	122.720,00	27.588,45	47.507,06	75.095,51
Titolo IX - Entrate per conto terzi e partite di giro	522.000,00	645.009,63	102.991,34	748.000,97
<b>totale</b>	<b>3.923.544,40</b>	<b>3.795.472,77</b>	<b>252.297,07</b>	<b>4.047.769,84</b>
Avanzo applicato	116.046,59			
<b>Totale</b>	<b>4.039.590,99</b>			
Uscite	6	7	8	9
competenza	previsione	pagate	da pagare	tot impegnato
Titolo I - Spese correnti	3.429.101,59	1.681.549,10	1.430.701,00	3.112.250,10
Titolo II - Spese in conto capitale	88.489,40	1.079,70	10.920,30	12.000,00
Titolo VII - Uscite per conto terzi e partite di giro	522.000,00	504.187,55	243.813,42	748.000,97
<b>totale</b>	<b>4.039.590,99</b>	<b>2.186.816,35</b>	<b>1.685.434,72</b>	<b>3.872.251,07</b>
avanzo di competenza 31/12/2016				175.518,77
<b>Totale</b>	<b>4.039.590,99</b>			<b>4.047.769,84</b>
				-

Entrate	12	13	14	22 (8+14)
residui attivi	iniziali	Riscosse	da riscuotere	finali
Titolo I - Entrate correnti di natura tributaria, contributiva e perequativa	98.077,41	98.077,41	0,00	84.876,69
Titolo II - Trasferimenti correnti	583.833,33	92.843,67	490.989,66	507.911,64
Titolo III - Entrate extratributarie	100.598,50	0,00	100.598,50	148.105,56
Titolo IX - Entrate per conto terzi e partite di giro	287.533,43	23.399,52	264.133,91	367.125,25
<b>totale</b>	<b>1.070.042,67</b>	<b>214.320,60</b>	<b>855.722,07</b>	<b>1.108.019,14</b>
Avanzo applicato				
Uscite	12	13	14	22 (8+14)
residui passivi	iniziali	pagate	da pagare	finali
Titolo I - Spese correnti	3.327.477,67	1.042.816,49	2.260.145,83	3.690.846,83
Titolo II - Spese in conto capitale	2.372,78	0,00	2.336,78	13.257,08
Titolo VII - Uscite per conto terzi e partite di giro	275.471,75	116.657,33	158.747,42	402.560,84
<b>totale</b>	<b>3.605.322,20</b>	<b>1.159.473,82</b>	<b>2.421.230,03</b>	<b>4.106.664,75</b>

W  
22



## Rendiconto Finanziario Decisionale 2016 (allegato B)

	Residui	Competenza	Cassa
	iniziali	Accertamenti	Riscossioni
<b>Entrate</b>			
Titolo I - Entrate correnti di natura tributaria, contributiva e perequativa	98.077,41	204.977,42	218.178,14
Titolo II - Trasferimenti correnti	583.833,33	3.019.695,94	3.095.617,63
Titolo III - Entrate extratributarie	100.598,50	75.095,51	27.588,45
Titolo IX - Entrate per conto terzi e partite di giro	287.533,43	748.000,97	668.409,15
<b>totale</b>	<b>1.070.042,67</b>	<b>4.047.769,84</b>	<b>4.009.793,37</b>
Avanzo cassa iniziale			6.253.270,63
<b>Totale a pareggio</b>		<b>4.047.769,84</b>	<b>10.263.064,00</b>
<b>Uscite</b>	<b>iniziali</b>	<b>Impegni</b>	<b>Pagamenti</b>
Titolo I - Spese correnti	3.302.962,32	3.112.250,10	2.724.365,59
Titolo II - Spese in conto capitale	2.336,78	12.000,00	1.079,70
Titolo VII - Uscite per conto terzi e partite di giro	275.404,75	748.000,97	620.844,88
<b>totale</b>	<b>3.580.703,85</b>	<b>3.872.251,07</b>	<b>3.346.290,17</b>
Avanzo di competenza 31/12/2016		175.518,77	
<b>Totale</b>			
Avanzo di cassa 31/12/2016			6.916.773,83
<b>Totale a pareggio</b>		<b>4.047.769,84</b>	<b>10.263.064,00</b>

	Residui	Competenza	Cassa
	Anni precedenti rimasti	Accertamenti	Riscossioni
<b>Entrate</b>			
Titolo I - Entrate correnti di natura tributaria, contributiva e perequativa	-	204.977,42	218.178,14
Titolo II - Trasferimenti correnti	490.989,66	3.019.695,94	3.095.617,63
Titolo III - Entrate extratributarie	100.598,50	75.095,51	27.588,45
Titolo IX - Entrate per conto terzi e partite di giro	264.133,91	748.000,97	668.409,15
<b>totale</b>	<b>855.722,07</b>	<b>4.047.769,84</b>	<b>4.009.793,37</b>
Avanzo cassa iniziale			6.253.270,63
<b>Totale a pareggio</b>		<b>4.047.769,84</b>	<b>10.263.064,00</b>
<b>Uscite</b>	<b>iniziali</b>	<b>Impegni</b>	<b>Pagamenti</b>
Titolo I - Spese correnti	2.260.145,83	3.112.250,10	2.724.365,59
Titolo II - Spese in conto capitale	2.336,78	12.000,00	1.079,70
Titolo VII - Uscite per conto terzi e partite di giro	158.747,42	748.000,97	620.844,88
<b>totale</b>	<b>2.421.230,03</b>	<b>3.872.251,07</b>	<b>3.346.290,17</b>
Avanzo di competenza 31/12/2016		175.518,77	
<b>Totale</b>			
Avanzo di cassa 31/12/2016			6.916.773,83
<b>Totale a pareggio</b>		<b>4.047.769,84</b>	<b>10.263.064,00</b>

W  
an



	Residui	Competenza	Cassa
Entrate	finali	Accertamenti	Riscossioni
Titolo I - Entrate correnti di natura tributaria, contributiva e perequativa	84.876,69	204.977,42	218.178,14
Titolo II - Trasferimenti correnti	507.911,64	3.019.695,94	3.095.617,63
Titolo III - Entrate extratributarie	148.105,56	75.095,51	27.588,45
Titolo IX - Entrate per conto terzi e partite di giro	367.125,25	748.000,97	668.409,15
<b>totale</b>	<b>1.108.019,14</b>	<b>4.047.769,84</b>	<b>4.009.793,37</b>
Avanzo cassa iniziale			6.253.270,63
<b>Totale a pareggio</b>		<b>4.047.769,84</b>	<b>10.263.064,00</b>
<b>Uscite</b>	<b>iniziali</b>	<b>Impegni</b>	<b>Pagamenti</b>
Titolo I - Spese correnti	3.690.846,83	3.112.250,10	2.724.365,59
Titolo II - Spese in conto capitale	13.257,08	12.000,00	1.079,70
Titolo VII - Uscite per conto terzi e partite di giro	402.560,84	748.000,97	620.844,88
<b>totale</b>	<b>4.106.664,75</b>	<b>3.872.251,07</b>	<b>3.346.290,17</b>
Avanzo di competenza 31/12/2016		175.518,77	
<b>Totale</b>			
Avanzo di cassa 31/12/2016			6.916.773,83
<b>Totale a pareggio</b>		<b>4.047.769,84</b>	<b>10.263.064,00</b>

■ Conto Economico 2016(allegato C)

Totale Valore della Produzione		€ 3.299.142
Totale Costi		€ 3.119.784
	Differenza attiva	€ 179.358
Proventi ed oneri finanziari + Amm.ti	€ 127.910 -	
Proventi ed oneri straordinari	€ 21.347+	
	Differenza attiva	€ 106.563
Risultato prima delle imposte		€ 72.795
Imposte dell'esercizio		€ 22.000
Avanzo economico dell'esercizio 2016		€ 50.795
		=====

*W m*



■ Quadro di Riclassificazione dei Risultati economici 2016 (allegato D)

	ANNO 2015	ANNO 2016	(+O-)
A. RICAVI	3.186.218	3.299.142	- 112.924
Variazione delle rimanenze di prodotti in corso di lavorazione, semilavorati e finiti lavorazioni in corso su ordinazione	-	-	-
B. VALORE DELLA PRODUZIONE TIPICA	3.186.218	3.299.142	- 112.924
Consumi di materie prime e servizi esterni	2.071.534	2.328.857	- 257.323
C. VALORE AGGIUNTO	1.114.684	970.285	144.399
Costo del lavoro	882.512	790.927	91.585
D. MARGINE OPERATIVO LORDO	232.172	179.358	52.814
Ammortamenti	302.126	117.615	184.511
Stanziamenti a fondi rischi ed oneri	-	10.920	- 10.920
Saldo proventi ed oneri diversi	-	-	-
E. RISULTATO OPERATIVO	- 69.954	50.823	- 120.777
Proventi ed oneri finanziari	573	625	- 52
Rettifiche di valore di attività finanziarie	-	-	-
F. RISULTATO PRIMA DEI COMPONENTI STRAORDINARI E DELLE IMPOSTE	- 69.381	51.448	- 120.829
Proventi ed oneri straordinari	306.265	21.347	284.918
G. RISULTATO PRIMA DELLE IMPOSTE	236.884	72.795	164.089
Imposte di esercizio	23.465	22.000	1.465
H. AVANZO/PAREGGIO/DISAVANZO ECONOMICO DEL PERIODO	213.419	50.795	162.624

*W*



■ Situazione Amministrativa dell'Esercizio finanziario 2016 (allegato E)

Consistenza della cassa all'inizio dell'esercizio 1/1/2016			6.253.270,63
	in c/competenza	3.795.472,77	
Riscossioni			4.009.793,37
	in c/residui	214.320,60	
			10.263.064,00
	in c/competenza	2.186.816,35	
Pagamenti			3.346.290,17
	in c/residui	1.159.473,82	
Consistenza della cassa alla fine dell'esercizio 31/12/2016			6.916.773,83
	degli esercizi precedenti	855.722,07	
Residui Attivi			1.108.019,14
	dell'esercizio	252.297,07	
	degli esercizi precedenti	2.421.230,03	
Residui Passivi			4.106.664,75
	dell'esercizio	1.685.434,72	
Avanzo di Amministrazione al 31/12/2016			3.918.128,22

L'utilizzazione dell'avanzo di amministrazione per l'esercizio 2017 risulta così prevista			
Parte vincolata			
al Trattamento di fine rapporto	418.904,36		
ai Fondi per rischi e oneri	30.000,00		
vincolata	-		
vincolata ai sensi Legge	-		
al Fondo ripristino investimenti per i seguenti motivi			
Fondo di Riserva	5.073,33		
Fondo Spese istituzionali da titoli da eredità	68.489,40		
	<b>Totale parte vincolata</b>		<b>522.467,09</b>
Parte disponibile			
Parte disponibile utilizzata	3.395.661,13		
Parte di cui non si prevede l'utilizzazione nell'esercizio 2017	-		
	<b>Totale parte disponibile</b>		<b>3.395.661,13</b>
<b>Totale Risultato di amministrazione</b>		<b>-</b>	<b>3.918.128,22</b>

*Im 2017*



■ Stato Patrimoniale 2016 (allegato F)

	2016	2015
<b>II. Immobilizzazioni materiali</b>		
1) Terreni e fabbricati	3.984.660	4.083.592
2) Impianti e macchinari	246.259	265.380
4) Automezzi e motomezzi	0	1.755
5) Immobilizzazioni in corso e acconti	0	0
<b>Totale</b>	<b>4.230.919</b>	<b>4.350.727</b>
<b>II. Residui attivi</b>		
5) Crediti verso altri	1.018.019	1.070.043
<b>IV. Disponibilità liquide</b>		
Depositi bancari e		
1) postali	6.916.774	6.253.271
<b>Totale attivo</b>	<b>12.255.712</b>	<b>11.674.041</b>

	2016	2015
<b>A) PATRIMONIO NETTO</b>		
I. Fondo di dotazione	8435.559	8.435.559
II. Riserve obbligatorie e derivanti da leggi		
III. Riserve di rivalutazione		
IV. Contributi a fondo perduto		
V. Contributi per ripiano disavanzi		
VI. Riserve statutarie		
VII. Altre riserve distintamente indicate		
VIII. Avanzi (Disavanzi) economici portati a nuovo	- 756.211	- 756.211
IX. Avanzo (Disavanzo) economico d'esercizio	50.795	213.419
<b>Totale Patrimonio netto (A)</b>	<b>7.730.143</b>	<b>7.679.348</b>
<b>D) TRATTAMENTO DI FINE RAPPORTO DI LAVORO SUBORDINATO</b>	<b>418.904</b>	<b>389.370</b>
<b>E) RESIDUI PASSIVI,</b>		
12) debiti diversi	4.106.665	3.605.322
<b>Totale passivo netto</b>	<b>12.255.712</b>	<b>11.674.041</b>

<b>Attività 2016</b>	<b>€. 12.255.712</b>
<b>Passività 2016</b>	<b>€. 4.525.569</b>
<b>Patrimonio netto al 31/12/2016</b>	<b>€. 7.730.143</b>
<b>Patrimonio netto al 31/12/2015</b>	<b>€. 7.679.348</b>
<b>Avanzo economico al 31/12/2016</b>	<b>€. 50.795</b>

=====

*W. C.*



## ■ Prospetto Missioni e Programmi (Allegato G)

	Competenza	Cassa
Missione: 017. Ricerca e innovazione	1.230.778,51	576.508,84
Missione: 020. Tutela della salute	870.072,68	1.119.669,65
Missione: 032. Servizi istituzionali e generali delle amministrazioni pubbliche	1.023.398,91	1.029.266,80
Missione: 099. Servizi per conto terzi e partite di giro	748.000,97	620.844,88
Totale Spese	3.872.251,07	3.346.290,17

- di trasmettere la presente delibera alle Amministrazioni Centrali Vigilanti per la approvazione.

IL DIRETTORE GENERALE  
Dott. Roberto Noto

IL PRESIDENTE  
Prof. Francesco Schittulli





Roma .....

**DETERMINAZIONE N. 14**

Oggetto: Conto Consuntivo 2016 della Sede Centrale – proposta.

L'anno duemiladiciasette, il giorno 1 del mese di marzo

**IL DIRETTORE GENERALE**

Visto l'art. 12 dello Statuto ed, in particolare, il comma 4, lettera j), che attribuisce al Direttore Generale il compito di predisporre i bilanci della LILT e sottoporli alla valutazione del Consiglio Direttivo Nazionale, per l'adozione del relativo provvedimento;

Visto il decreto del Presidente della Repubblica 27 febbraio 2003, n. 97, recante "Regolamento concernente l'amministrazione e la contabilità degli enti pubblici di cui alla legge 20 marzo 1975, n. 70";

Visto il decreto del Presidente della Repubblica del 4 ottobre 2013, n. 132, recante "Regolamento concernente le modalità di adozione del piano dei conti integrato delle amministrazioni pubbliche, ai sensi dell'articolo 4, comma 3, lettera a), del decreto legislativo 31 maggio 2011, n. 91;

Visti in particolare gli artt. 38 e 39 del citato decreto del Presidente della Repubblica 27 febbraio 2003, n. 97;

Visto il Rendiconto Finanziario 2016 della Sede Centrale secondo quanto disposto dall'art. 38 del D.P.R. 97/2003 (allegato A);

Visti tutti gli atti allegati della Sede Centrale, specificati come segue::

- Rendiconto Finanziario Decisionale 2016 (allegato B)
- Conto Economico 2016 (allegato C)
- Quadro di Riclassificazione dei Risultati economici 2016 (allegato D)
- Situazione Amministrativa dell'Esercizio finanziario 2016 (allegato E)
- Stato Patrimoniale 2016 (allegato F)
- Prospetto Missioni e Programmi 2016 (allegato G)
- Nota Integrativa al Bilancio 2016 (allegato H).

facenti parte integrante della presente determinazione;

**DETERMINA**

di sottoporre all'approvazione del Consiglio Direttivo Nazionale il Conto Consuntivo 2016 della Sede Centrale, che presenta le seguenti risultanze finali:



Rendiconto Finanziario 2016 (allegato A);

Entrate	6	7	8	9
competenza	previsione	riscosse	da riscuotere	tot accertato
Titolo I - Entrate correnti di natura tributaria, contributiva e perequativa	126.906,00	120.100,73	84.876,69	204.977,42
Titolo II - Trasferimenti correnti	3.151.918,40	3.002.773,96	16.921,98	3.019.695,94
Titolo III - Entrate extratributarie	122.720,00	27.588,45	47.507,06	75.095,51
Titolo IX - Entrate per conto terzi e partite di giro	522.000,00	645.009,63	102.991,34	748.000,97
<b>totale</b>	<b>3.923.544,40</b>	<b>3.795.472,77</b>	<b>252.297,07</b>	<b>4.047.769,84</b>
Avanzo applicato	116.046,59			
<b>Totale</b>	<b>4.039.590,99</b>			
<b>Uscite</b>	<b>6</b>	<b>7</b>	<b>8</b>	<b>9</b>
<b>competenza</b>	<b>previsione</b>	<b>pagate</b>	<b>da pagare</b>	<b>tot impegnato</b>
Titolo I - Spese correnti	3.429.101,59	1.681.549,10	1.430.701,00	3.112.250,10
Titolo II - Spese in conto capitale	88.489,40	1.079,70	10.920,30	12.000,00
Titolo VII - Uscite per conto terzi e partite di giro	522.000,00	504.187,55	243.813,42	748.000,97
<b>totale</b>	<b>4.039.590,99</b>	<b>2.186.816,35</b>	<b>1.685.434,72</b>	<b>3.872.251,07</b>
avanzo di competenza 31/12/2016				175.518,77
<b>Totale</b>	<b>4.039.590,99</b>			<b>4.047.769,84</b>
				-

Entrate	12	13	14	22 (8+14)
residui attivi	iniziali	Riscosse	da riscuotere	finali
Titolo I - Entrate correnti di natura tributaria, contributiva e perequativa	98.077,41	98.077,41	0,00	84.876,69
Titolo II - Trasferimenti correnti	583.833,33	92.843,67	490.989,66	507.911,64
Titolo III - Entrate extratributarie	100.598,50	0,00	100.598,50	148.105,56
Titolo IX - Entrate per conto terzi e partite di giro	287.533,43	23.399,52	264.133,91	367.125,25
<b>totale</b>	<b>1.070.042,67</b>	<b>214.320,60</b>	<b>855.722,07</b>	<b>1.108.019,14</b>
Avanzo applicato				
<b>Uscite</b>	<b>12</b>	<b>13</b>	<b>14</b>	<b>22 (8+14)</b>
<b>residui passivi</b>	<b>iniziali</b>	<b>pagate</b>	<b>da pagare</b>	<b>finali</b>
Titolo I - Spese correnti	3.327.477,67	1.042.816,49	2.260.145,83	3.690.846,83
Titolo II - Spese in conto capitale	2.372,78	0,00	2.336,78	13.257,08
Titolo VII - Uscite per conto terzi e partite di giro	275.471,75	116.657,33	158.747,42	402.560,84
<b>totale</b>	<b>3.605.322,20</b>	<b>1.159.473,82</b>	<b>2.421.230,03</b>	<b>4.106.664,75</b>

W  
on



LEGA ITALIANA PER LA LOTTA CONTRO I TUMORI

## Rendiconto Finanziario Decisionale 2016 (allegato B)

	Residui iniziali	Competenza Accertamenti	Cassa Riscossioni
<b>Entrate</b>			
Titolo I - Entrate correnti di natura tributaria, contributiva e perequativa	98.077,41	204.977,42	218.178,14
Titolo II - Trasferimenti correnti	583.833,33	3.019.695,94	3.095.617,63
Titolo III - Entrate extratributarie	100.598,50	75.095,51	27.588,45
Titolo IX - Entrate per conto terzi e partite di giro	287.533,43	748.000,97	668.409,15
<b>totale</b>	<b>1.070.042,67</b>	<b>4.047.769,84</b>	<b>4.009.793,37</b>
Avanzo cassa iniziale			6.253.270,63
<b>Totale a pareggio</b>		<b>4.047.769,84</b>	<b>10.263.064,00</b>
<b>Uscite</b>	<b>iniziali</b>	<b>Impegni</b>	<b>Pagamenti</b>
Titolo I - Spese correnti	3.302.962,32	3.112.250,10	2.724.365,59
Titolo II - Spese in conto capitale	2.336,78	12.000,00	1.079,70
Titolo VII - Uscite per conto terzi e partite di giro	275.404,75	748.000,97	620.844,88
<b>totale</b>	<b>3.580.703,85</b>	<b>3.872.251,07</b>	<b>3.346.290,17</b>
Avanzo di competenza 31/12/2016		175.518,77	
<b>Totale</b>			
Avanzo di cassa 31/12/2016			6.916.773,83
<b>Totale a pareggio</b>		<b>4.047.769,84</b>	<b>10.263.064,00</b>

	Residui Anni precedenti rimasti	Competenza Accertamenti	Cassa Riscossioni
<b>Entrate</b>			
Titolo I - Entrate correnti di natura tributaria, contributiva e perequativa	-	204.977,42	218.178,14
Titolo II - Trasferimenti correnti	490.989,66	3.019.695,94	3.095.617,63
Titolo III - Entrate extratributarie	100.598,50	75.095,51	27.588,45
Titolo IX - Entrate per conto terzi e partite di giro	264.133,91	748.000,97	668.409,15
<b>totale</b>	<b>855.722,07</b>	<b>4.047.769,84</b>	<b>4.009.793,37</b>
Avanzo cassa iniziale			6.253.270,63
<b>Totale a pareggio</b>		<b>4.047.769,84</b>	<b>10.263.064,00</b>
<b>Uscite</b>	<b>iniziali</b>	<b>Impegni</b>	<b>Pagamenti</b>
Titolo I - Spese correnti	2.260.145,83	3.112.250,10	2.724.365,59
Titolo II - Spese in conto capitale	2.336,78	12.000,00	1.079,70
Titolo VII - Uscite per conto terzi e partite di giro	158.747,42	748.000,97	620.844,88
<b>totale</b>	<b>2.421.230,03</b>	<b>3.872.251,07</b>	<b>3.346.290,17</b>
Avanzo di competenza 31/12/2016		175.518,77	
<b>Totale</b>			
Avanzo di cassa 31/12/2016			6.916.773,83
<b>Totale a pareggio</b>		<b>4.047.769,84</b>	<b>10.263.064,00</b>

*hw*  
*on*



	Residui finali	Competenza Accertamenti	Cassa Riscossioni
<b>Entrate</b>			
Titolo I - Entrate correnti di natura tributaria, contributiva e perequativa	84.876,69	204.977,42	218.178,14
Titolo II - Trasferimenti correnti	507.911,64	3.019.695,94	3.095.617,63
Titolo III - Entrate extratributarie	148.105,56	75.095,51	27.588,45
Titolo IX - Entrate per conto terzi e partite di giro	367.125,25	748.000,97	668.409,15
<b>totale</b>	<b>1.108.019,14</b>	<b>4.047.769,84</b>	<b>4.009.793,37</b>
Avanzo cassa iniziale			6.253.270,63
<b>Totale a pareggio</b>		<b>4.047.769,84</b>	<b>10.263.064,00</b>
<b>Uscite</b>	<b>iniziali</b>	<b>Impegni</b>	<b>Pagamenti</b>
Titolo I - Spese correnti	3.690.846,83	3.112.250,10	2.724.365,59
Titolo II - Spese in conto capitale	13.257,08	12.000,00	1.079,70
Titolo VII - Uscite per conto terzi e partite di giro	402.560,84	748.000,97	620.844,88
<b>totale</b>	<b>4.106.664,75</b>	<b>3.872.251,07</b>	<b>3.346.290,17</b>
Avanzo di competenza 31/12/2016		175.518,77	
<b>Totale</b>			
Avanzo di cassa 31/12/2016			6.916.773,83
<b>Totale a pareggio</b>		<b>4.047.769,84</b>	<b>10.263.064,00</b>

■ Conto Economico 2016(allegato C)

Totale Valore della Produzione		€ 3.299.142
Totale Costi		€ 3.119.784
	Differenza attiva	€ 179.358
Proventi ed oneri finanziari + Amm.ti	€ 127.910 -	
Proventi ed oneri straordinari	€ 21.347+	
	Differenza attiva	€ 106.563
Risultato prima delle imposte		€ 72.795
Imposte dell'esercizio		€ 22.000
Avanzo economico dell'esercizio 2016		€ 50.795

*Handwritten signature in blue ink.*



■ Quadro di Riclassificazione dei Risultati economici 2016 (allegato D)

	ANNO 2015	ANNO 2016	(+O-)
A. RICAVI	3.186.218	3.299.142	- 112.924
Variazione delle rimanenze di prodotti in corso di lavorazione, semilavorati e finiti lavorazioni in corso su ordinazione	-	-	-
B. VALORE DELLA PRODUZIONE TIPICA	3.186.218	3.299.142	- 112.924
Consumi di materie prime e servizi esterni	2.071.534	2.328.857	- 257.323
C. VALORE AGGIUNTO	1.114.684	970.285	144.399
Costo del lavoro	882.512	790.927	91.585
D. MARGINE OPERATIVO LORDO	232.172	179.358	52.814
Ammortamenti	302.126	117.615	184.511
Stanzamenti a fondi rischi ed oneri	-	10.920	- 10.920
Saldo proventi ed oneri diversi	-	-	-
E. RISULTATO OPERATIVO	- 69.954	50.823	- 120.777
Proventi ed oneri finanziari	573	625	- 52
Rettifiche di valore di attività finanziarie	-	-	-
F. RISULTATO PRIMA DEI COMPONENTI STRAORDINARI E DELLE IMPOSTE	- 69.381	51.448	- 120.829
Proventi ed oneri straordinari	306.265	21.347	284.918
G. RISULTATO PRIMA DELLE IMPOSTE	236.884	72.795	164.089
Imposte di esercizio	23.465	22.000	1.465
H. AVANZO/PAREGGIO/DISAVANZO ECONOMICO DEL PERIODO	213.419	50.795	162.624

mk  
ow



■ Situazione Amministrativa dell'Esercizio finanziario 2016 (allegato E)

Consistenza della cassa all'inizio dell'esercizio 1/1/2016			6.253.270,63
	in c/competenza	3.795.472,77	
Riscossioni			4.009.793,37
	in c/residui	214.320,60	
			10.263.064,00
	in c/competenza	2.186.816,35	
Pagamenti			3.346.290,17
	in c/residui	1.159.473,82	
Consistenza della cassa alla fine dell'esercizio 31/12/2016			6.916.773,83
	degli esercizi precedenti	855.722,07	
Residui Attivi			1.108.019,14
	dell'esercizio	252.297,07	
	degli esercizi precedenti	2.421.230,03	
Residui Passivi			4.106.664,75
	dell'esercizio	1.685.434,72	
Avanzo di Amministrazione al 31/12/2016			3.918.128,22

L'utilizzazione dell'avanzo di amministrazione per l'esercizio 2017 risulta così prevista			
Parte vincolata			
al Trattamento di fine rapporto	418.904,36		
ai Fondi per rischi e oneri	30.000,00		
vincolata	-		
vincolata ai sensi Legge	-		
al Fondo ripristino investimenti per i seguenti motivi			
Fondo di Riserva	5.073,33		
Fondo Spese istituzionali da titoli da eredità	68.489,40		
	Totale parte vincolata		522.467,09
Parte disponibile			
Parte disponibile utilizzata	3.395.661,13		
Parte di cui non si prevede l'utilizzazione nell'esercizio 2017	-		
	Totale parte disponibile		3.395.661,13
Totale Risultato di amministrazione			- 3.918.128,22

WH  
 con



SEDE CENTRALE

## ■ Stato Patrimoniale 2016 (allegato F)

	2016	2015
II. <i>Immobilizzazioni materiali</i>		
1) Terreni e fabbricati	3.984.660	4.083.592
2) Impianti e macchinari	246.259	265.380
4) Automezzi e motomezzi	0	1.755
5) Immobilizzazioni in corso e acconti	0	0
<b>Totale</b>	<b>4.230.919</b>	<b>4.350.727</b>
II. <i>Residui attivi</i>		
5) Crediti verso altri	1.018.019	1.070.043
IV. <i>Disponibilità liquide</i>		
1) depositi bancari e postali	6.916.774	6.253.271
<b>Totale attivo</b>	<b>12.255.712</b>	<b>11.674.041</b>

	2016	2015
<b>A) PATRIMONIO NETTO</b>		
I. <i>Fondo di dotazione</i>	8435.559	8.435.559
II. <i>Riserve obbligatorie e derivanti da leggi</i>		
III. <i>Riserve di rivalutazione</i>		
IV. <i>Contributi a fondo perduto</i>		
V. <i>Contributi per ripiano disavanzi</i>		
VI. <i>Riserve statutarie</i>		
VII. <i>Altre riserve distintamente indicate</i>		
VIII. <i>Avanzi (Disavanzi) economici portati a nuovo</i>	- 756.211	- 756.211
IX. <i>Avanzo (Disavanzo) economico d'esercizio</i>	50.795	213.419
<b>Totale Patrimonio netto (A)</b>	<b>7.730.143</b>	<b>7.679.348</b>
<b>D) TRATTAMENTO DI FINE RAPPORTO DI LAVORO SUBORDINATO</b>	<b>418.904</b>	<b>389.370</b>
<b>E) RESIDUI PASSIVI,</b>		
12) debiti diversi	4.106.665	3.605.322
<b>Totale passivo e netto</b>	<b>12.255.712</b>	<b>11.674.041</b>

<b>Attività 2016</b>	<b>€. 12.255.712</b>
<b>Passività 2016</b>	<b>€. 4.525.569</b>
<b>Patrimonio netto al 31/12/2016</b>	<b>€. 7.730.143</b>
<b>Patrimonio netto al 31/12/2015</b>	<b>€. 7.679.348</b>
<b>Avanzo economico al 31/12/2016</b>	<b>€. 50.795</b>

=====



## ■ Prospetto Missioni e Programmi (Allegato G)

	Competenza	Cassa
Missione: 017. Ricerca e innovazione	1.230.778,51	576.508,84
Missione: 020. Tutela della salute	870.072,68	1.119.669,65
Missione: 032. Servizi istituzionali e generali delle amministrazioni pubbliche	1.023.398,91	1.029.266,80
Missione: 099. Servizi per conto terzi e partite di giro	748.000,97	620.844,88
Totale Spese	3.872.251,07	3.346.290,17

Visto per la regolarità contabile  
Rag. Davide Rubinace

IL DIRETTORE GENERALE  
Dott. Roberto Noto





Roma .....

fp

Inviata via PEC

Al Ministero della Salute  
Dir. Gen. Vigilanza sugli Enti e  
della Sicurezza delle Cure  
Ufficio 2 - Vigilanza sugli Enti  
Viale Giorgio Ribotta, 5  
00144 - ROMA  
[dgvesc@postacert.sanita.it](mailto:dgvesc@postacert.sanita.it)

Al Ministero dell'Economia e  
delle Finanze  
Dipartimento della Ragioneria  
Generale dello Stato  
Ispettorato Generale Finanze Uff. 2°  
Via XX Settembre, 97  
00187 - ROMA  
[rqs.ragionier generale.coordinamento@pec.mef.gov.it](mailto:rqs.ragionier generale.coordinamento@pec.mef.gov.it)

Oggetto: verbale n. 498 del 10 marzo 2017 del Collegio dei Revisori.

Si trasmette in allegato copia del verbale n. 498 del 10 marzo 2017, del Collegio dei revisori della LILT, ai sensi di quanto disposto dall'art. 81 del D.P.R. n. 97/2003.

IL DIRETTORE GENERALE

  
Dott. Roberto Noto

LILT - Collegio dei revisori

LILT

Sede Centrale - Roma

2017E0000836 1/2 10/03/17



VERBALE N. 498

L'anno 2017, il giorno 10 del mese di marzo, alle ore 9,30 in Roma, presso la Sede Centrale della Lega Italiana per la Lotta contro i Tumori – LILT, a seguito di preventivo accordo, si è riunito il Collegio dei revisori nelle persone di:

dott.ssa Rosa Valicenti	presidente
prof. Luciano Bologna	componente
dott. Leonardo Lamaddalena	componente

Si dà atto che il Collegio risulta regolarmente riunito, a norma dell'art. 1 del Regolamento di attuazione dello statuto, per discutere sui seguenti punti:

- 1. Analisi del rendiconto della LILT sede centrale e.f. 2016
- 2. verifica di cassa;
- 3. varie ed eventuali.
- 

## **2. ANALISI DEL RENDICONTO DELLA LILT SEDE CENTRALE E.F. 2016**

Il Collegio avvia l'attività per l'esame del conto consuntivo 2016, predisposto dal Direttore Generale con determinazione n. 14 del 1 marzo 2017 e redige la prescritta relazione sul conto consuntivo che viene allegata al presente verbale e ne costituisce parte integrante.

### **VERIFICA DI CASSA**

Il Collegio rinvia la verifica di cassa alla prossima riunione e dichiara chiusi i lavori odierni.

A norma dell'art. 81 del D.P.R. n. 97/2003, nel libro dei verbali del Collegio dei revisori deve essere raccolto l'originale del presente verbale, il quale, in copia, va trasmesso al Presidente dell'Ente, all'Amministrazione vigilante e al Dipartimento della Ragioneria Generale dello Stato – Ispettorato Generale di Finanza - Ufficio V.

*LILT - Collegio dei revisori*

Il presente verbale viene letto, confermato e sottoscritto.

IL COLLEGIO DEI REVISORI



dott.ssa Rosa Valicenti



prof. Luciano Bologna



dott. Leonardo Lamaddalena

*LILT - Collegio dei revisori*

Collegio dei Revisori della

**LEGA ITALIANA PER LA LOTTA CONTRO I TUMORI  
- LILT -****Relazione****CONSUNTIVO ESERCIZIO FINANZIARIO 2016**

Roma, 10 marzo 2017

Signor Presidente, Signore e Signori Consiglieri,  
i sottoscritti Revisori, nell'espletamento del mandato loro affidato, hanno provveduto, come risulta dal libro dei verbali del Collegio dei Revisori, ad eseguire i controlli previsti dalla vigente normativa. In particolare, nell'ambito dell'attività svolta collegialmente, si è provveduto a vigilare sull'osservanza della legge, dello statuto, del regolamento interno di contabilità, nonché sul rispetto dei principi di corretta amministrazione. Al riguardo, si evidenzia che nel corso dell'anno 2016 sono state tenute complessivamente 9 (nove) riunioni collegiali, oltre ad essere stata sostanzialmente assicurata la rappresentanza del Collegio stesso nelle riunioni del Consiglio Direttivo Nazionale.

Per quanto attiene alla Sede Centrale, il Collegio dei Revisori ha esaminato il bilancio consuntivo dell'esercizio finanziario 2016, proposto e definito con la determinazione 14 del 1 marzo 2016 adottata dal Direttore Generale.

Il predetto documento contabile è composto da:

- il conto di bilancio;
- il conto economico;
- lo stato patrimoniale;
- la nota integrativa;
- la situazione dei residui;
- la situazione amministrativa
- prospetto riepilogativo per Missioni e Programmi 2016.

Il Collegio ha proceduto alla verifica del consuntivo ed ha riscontrato la corrispondenza con i dati contabili. Con riguardo ai criteri di valutazione seguiti nella redazione del bilancio il Collegio evidenzia che:

- ⇒ la valutazione delle varie voci è fatta secondo prudenza;

## LILT - Collegio dei revisori

- ⇒ le entrate e le spese rispettano il principio di competenza giuridica e temporale;
- ⇒ le entrate e le spese sono iscritte al loro valore nominale.

In virtù dell'esame condotto sulle determinazioni e sulle deliberazioni adottate dagli organi amministrativi dell'Ente, nonché della partecipazione alle riunioni del Consiglio Direttivo Nazionale, i sottoscritti possono ragionevolmente assicurare che le azioni deliberate sono sostanzialmente conformi alla legge ed allo statuto sociale e non sono apparse manifestamente imprudenti o azzardate.

Si reputa opportuno rappresentare che gli organi amministrativi dell'Ente, anche nel corso delle riunioni del Collegio, hanno fornito, dietro puntuale richiesta, informazioni sul generale andamento della gestione, oltre a dare generalmente esito alle richieste di chiarimenti inerenti alle operazioni di maggiore rilievo o ritenute comunque degne di esame.

Ciò nondimeno, con dichiarate finalità collaborative e istruttorie, il Collegio si è riservato di svolgere alcuni ulteriori approfondimenti su talune questioni specifiche, stante il loro particolare interesse o complessità.

Nel corso dell'esercizio, il Collegio dei Revisori, in un'ottica di concreta e tangibile collaborazione, ha pure rilasciato diversi pareri tecnici, concernenti questioni di carattere amministrativo e contabile.

Nel corso dell'attività di vigilanza, come sopra tracciata, non sono state accertate o emerse, allo stato, irregolarità particolarmente significative.

Quanto sopra illustrato, si espongono di seguito i dati riepilogativi delle poste di bilancio.

**RENDICONTO FINANZIARIO**

Per quanto attiene alle **entrate** accertate nell'esercizio, il conto consuntivo espone i seguenti dati finanziari riepilogativi:

**PARTE ENTRATE**

<b>ENTRATE</b>	<b>Consuntivo Anno 2015</b>	<b>Consuntivo Anno 2016</b>	<b>Scostamento %</b>
Entrate correnti	3.222.139,78	3.299.768,87	2,41%
Entrate c/capitale	0	0	0
Partite di giro	750.476,92	748.000,97	-0,33%
<b>Totale generale entrate</b>	<b>3.972.616,70</b>	<b>4.047.769,84</b>	<b>1,89%</b>

## LILT - Collegio dei revisori

Relativamente alle Entrate correnti — Titolo I, si rileva quanto segue.

Le poste più significative delle entrate correnti accertate, pari a complessivi € 4.047.769,84, sono rappresentate dal contributo ordinario dello Stato per un importo pari a € 1.761.280,00 e dal contributo "5 per mille – ricerca sanitaria" anno 2014 (redditi 2013)" per € 860.370,76, contributo "5 per mille – ricerca scientifica" anno 2014 (redditi 2013)" per euro 225.267,64; per € 204.977,42 aliquote soci da Sez Prov LILT, euro 117.217,37 per trasferimenti da famiglie € 55.560,17 trasferimenti da imprese e sponsorizzazioni proventi da servizi 45.002,00 ( ENI – SNAM), per noleggi e locazioni beni immobili euro 25.000,00, per redditi e proventi patrimoniali euro 625,10. per recupero somme diverse euro 4.468,41

In merito alle Entrate in conto capitale — Titolo II, si evidenzia che non sono state effettuati accertamenti di entrata nell'anno 2016

Le maggiori entrate rispetto le previsioni da segnalare sono per € 78.071,42 per contributi da parte delle sezioni provinciali

Le minori entrate rispetto alle previsioni da segnalare sono per euro 132.222,46 a titolo di trasferimenti correnti da famiglie e da imprese.

Per quanto attiene alle **spese** impegnate nell'esercizio, il conto consuntivo espone i seguenti dati finanziari riepilogativi:

## PARTE SPESE

SPESE	Consuntivo Anno 2015	Consuntivo Anno 2016	Scostamento %
Spese correnti	2.989.770,86	3.112.250,10	4,10%
Spese c/capitale	0	12.000	100%
Partite di giro	750.476,92	748.000,97	- 0,33%
<b>Totale generale spese</b>	<b>3.740.247,78</b>	<b>3.872.251,07</b>	<b>3,53%</b>

Relativamente alle Uscite correnti — Titolo I, si rileva che le voci principali delle spese correnti impegnate, pari a complessivi € 3.872.251,07 , sono costituite dalle spese per prestazioni istituzionali ammontanti a € 2.213.750,21, dagli oneri per il personale, per € 783.392,77, e dalle spese per l'acquisto di beni di consumo, per € 15.576,90 ed euro per gli organi dell'Ente 76.842,49.

LILT - Collegio dei revisori

In merito alle Uscite in conto capitale — Titolo II, si evidenzia che sono stati effettuati impegni di spesa nell'anno 2016 per macchine per ufficio di € 12.000,00.

### **PARTITE DI GIRO**

Le partite di giro, in parte Entrate e in parte Uscite, pareggiano sia in entrata che in uscita per €. 748.000,97.

### **GESTIONE DEI RESIDUI**

Sul totale complessivo delle entrate accertate di € 4.047.769,84, risultano riscossi € 3.795.472,77, per cui rimangono da riscuotere € 252.297,07.

Gli impegni di spesa, pari a complessivi €. 3.872.251,07, risultano pagati per €. 2.186.816,35, con una differenza da pagare di € 1.685.434,72 che costituisce il totale dei residui passivi formati nell'esercizio.

Pertanto, la situazione dei residui alla fine dell'esercizio, considerati gli esercizi precedenti, evidenzia un ammontare di residui attivi pari ad €1.108.019,14 e di residui passivi pari ad € 4.106.664,75.

Il Collegio, a tale proposito, considerata la rilevante entità dei residui soprattutto passivi derivanti dagli esercizi precedenti, invita l'Ente ad una attenta ricognizione dei relativi titoli giuridico-contabili. L'Ente dichiara in proposito che la parte preponderante di questi residui è da ricondurre a progetti di ricerca ancora in corso.

### **SITUAZIONE AMMINISTRATIVA**

L'avanzo di amministrazione accertato al 01/01/2017, come dai risultati del rendiconto generale 2016, ammonta a €. 3.918.128,22 e risulta, quindi, maggiore di €. 200.137,12 rispetto a quello accertato nel rendiconto dell'esercizio 2015. La differenza è la risultante dalla somma algebrica dell'avanzo di amministrazione al 1/01/2016 pari €. 3.717.991,10, dei residui passivi radiati nel corso dell'anno 2016 per €. 24.618,35 e dell'avanzo di competenza e.f. 2016 di €. 175.518,77.

*LILT - Collegio dei revisori*

Il fondo di cassa al 31 dicembre 2016 è pari ad € 6.916.773,83, come risulta dall'estratto conto riferito alla stessa data rilasciato dall'Istituto Tesoriere Cassiere banca nazionale del Lavoro.

Dall'estratto conto Banca d'Italia al 31.12.2016 risulta un saldo di € 6.916.773,83.

Si rileva che, al 31.12.2016, risulta un avanzo finanziario di competenza pari ad € 175.518,77 con il quale è stato assicurato l'equilibrio finanziario della gestione di competenza.

Al riguardo, alla luce del risultato positivo di competenza realizzato nell'e.f. 2016, il Collegio raccomanda all'Ente di continuare a porre in essere un'attenta gestione finanziaria, procedendo prudentemente alle iniziative di spesa, al fine di perseguire l'equilibrio economico-finanziario duraturo.

**STATO PATRIMONIALE**

La situazione patrimoniale dell'Ente, tratta dall'Allegato F, si compendia delle seguenti risultanze di sintesi:

	Consuntivo Anno 2015	Consuntivo Anno 2016	Scostamento %
Attività	11.674.041	12.255.712	4,98%
Passività e Fondi	3.994.692	4.525.569	13,29%
Patrimonio netto	7.679.349	7.730.143	0,66%

Per quanto attiene alle Attività, si rileva che la posta più consistente è rappresentata dalle immobilizzazioni, pari ad € 4.230.919, relativa al valore delle immobilizzazioni materiali.

Da quanto esposto nella nota integrativa, si evidenzia che le immobilizzazioni sono iscritte al costo di acquisto e rettifiche dai corrispondenti fondi di ammortamento.

Nel valore di iscrizione in bilancio, si è tenuto conto degli oneri accessori e dei costi sostenuti per l'utilizzo dell'immobilizzazione.

Dall'esame dello Stato patrimoniale emerge che il patrimonio netto al 31 dicembre 2016 è di € 7.730.143 e presenta un incremento rispetto a quello rilevato nell'esercizio precedente (pari ad euro 7.679.348) ammontante ad €. 50.795



LILT - Collegio dei revisori

**CONTO ECONOMICO**

Il Conto economico dell'Ente, esposto nell'Allegato C, si compendia delle seguenti risultanze di sintesi:

	Consuntivo Anno 2015	Consuntivo Anno 2016	Scostamento %
Valore della produzione	3.186.218	3.299.142	3,54
Costi della produzione	2.954.046	3.119.784	5,6
Risultato gestione corrente	- 69.954	50.823	172,65
Proventi e oneri finanziari	573	625	9,08
Proventi e oneri straordinari	306.265	21.347	-93,03
Risultato prima delle imposte	236.884	72.795	-69,27
Imposte d'esercizio	23.465	22.000	-6,24
Avanzo/disavanzo economico	213.419	50.795	-76,20

Il Collegio ha, inoltre, verificato che:

- ✓ la contabilità finanziaria è informatizzata;
- ✓ le rilevazioni sono state annotate sul giornale in ordine cronologico dal quale si evince che sono stati emessi n. 964 mandati e n. 206 reversali;
- ✓ i mandati di pagamento sono stati emessi in forza di provvedimenti esecutivi e sono regolarmente estinti;
- ✓ le procedure per la contabilizzazione delle spese e delle entrate sono conformi alle disposizioni di legge;
- ✓ è stato rispettato il principio della competenza nelle rilevazioni degli accertamenti e degli impegni;
- ✓ sono stati adempiuti gli obblighi fiscali;
- ✓ è stato accertato che non esistono gestioni fuori bilancio;
- ✓ sono stati rispettati i vincoli derivanti dalle misure di contenimento della spesa disposte da disposizioni legislative e, da ultimo, introdotte dal decreto-legge 31

LILT - Collegio dei revisori


maggio 2010, n. 78, convertito, con modificazioni, dalla legge 30 luglio 2010, n. 122 con un versamento in entrata al bilancio dello Stato per € 16.687,73 .


### **CONCLUSIONI**

Il Collegio, alla luce dei riscontri esperiti nel corso dell'anno 2016 e delle considerazioni sopra esposte, a norma del D.P.R. n. 97/2003, esprime il proprio parere favorevole all'approvazione del bilancio consuntivo della sede Centrale per l'esercizio finanziario 2016.

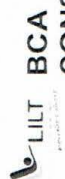
#### **IL COLLEGIO DEI REVISORI**

  
dott.ssa Rosa Valicenti

  
prof. Luciano Bologna

  
dott. Leonardo Lamaddalena

ALLEGATO A



## CONSUNTIVO FINANZIARIO DECISIONALE CONSOLIDATO - Esercizio 2016

## PARTE I - ENTRATA

Codice	Denominazione	ANNO FINANZIARIO 2016		
		Residui iniziali e variazioni	Competenza (Accertamenti / Impegni)	Cassa (Riscossioni / Pagamenti)
	<b>Fondo iniziale di cassa</b>	17.251.486,16		22.307.532,41
	<b>Avanzo di amministrazione</b>			
	<b>1. - Entrate correnti di natura tributaria, contributiva e perequativa</b>			
	<b>1.01. - Tributi</b>			
	1.01.01. - Imposte, tasse e proventi assimilati	0,00	0,00	0,00
	Imposta sul reddito delle persone fisiche (ex IRPEF)	0,00	0,00	0,00
	TOTALE 1.01.01. - Imposte, tasse e proventi assimilati			
	<b>TOTALE 1.01. - Tributi</b>	0,00	0,00	0,00
	<b>1.02. - Contributi sociali e premi</b>			
	1.02.01. - Contributi sociali e premi a carico del datore di lavoro e dei lavoratori			
	Quote di partecipazione a carico degli iscritti	1.070,00	0,00	415,01
	TOTALE 1.02.01. - Contributi sociali e premi a carico del datore di lavoro e dei lavoratori	1.070,00	0,00	415,01
	<b>TOTALE 1.02. - Contributi sociali e premi</b>	1.070,00	0,00	415,01
	<b>1.03. - Fondi perequativi</b>			
	1.03.01. - Fondi perequativi da Amministrazioni Centrali			
	Fondi perequativi dallo Stato	0,00	0,00	0,00
	TOTALE 1.03.01. - Fondi perequativi da Amministrazioni Centrali	0,00	0,00	0,00
	<b>TOTALE 1.03. - Fondi perequativi</b>	0,00	0,00	0,00
	<b>TOTALE GENERALE 1. - Entrate correnti di natura tributaria, contributiva e perequativa</b>	1.070,00	0,00	415,01
	<b>2. - Trasferimenti correnti</b>			
	2.01. - Trasferimenti correnti			
	2.01.01. - Trasferimenti correnti da Amministrazioni pubbliche			

11/04/2017 - 10:56:02

Pagina: 1

**LILT** **BCA**  
**CONSUNTIVO FINANZIARIO DECISIONALE CONSOLIDATO - Esercizio 2016**

**PARTE I - ENTRATA**

Codice	Denominazione	ANNO FINANZIARIO 2016		
		Residui iniziali e variazioni	Competenza (Accertamenti / Impegni)	Cassa (Riscossioni / Pagamenti)
<b>2.01.01.01</b>	Trasferimenti correnti da Amministrazioni Centrali	675.706,21	4.486.048,15	4.665.658,59
<b>2.01.01.02</b>	Trasferimenti correnti da Amministrazioni Locali	598.015,64	2.829.293,89	2.643.612,11
<b>2.01.01.04</b>	Trasferimenti correnti da organismi interni e/o unità locali della amministrazione	0,00	0,00	0,00
	<b>TOTALE 2.01.01. - Trasferimenti correnti da Amministrazioni pubbliche</b>	<b>1.273.721,85</b>	<b>7.315.342,04</b>	<b>7.309.270,70</b>
<b>2.01.02.01</b>	<b>2.01.02. - Trasferimenti correnti da Famiglie</b>			
	Trasferimenti correnti da famiglie	51.519,69	10.872.102,86	10.864.909,88
	<b>TOTALE 2.01.02. - Trasferimenti correnti da Famiglie</b>	<b>51.519,69</b>	<b>10.872.102,86</b>	<b>10.864.909,88</b>
<b>2.01.03.01</b>	<b>2.01.03. - Trasferimenti correnti da Imprese</b>			
	Sponsorizzazioni da imprese	10.300,00	314.889,91	260.491,89
<b>2.01.03.02</b>	<b>Altri trasferimenti correnti da imprese</b>			
		139.134,78	1.942.471,51	1.672.601,68
	<b>TOTALE 2.01.03. - Trasferimenti correnti da Imprese</b>	<b>149.434,78</b>	<b>2.257.361,42</b>	<b>1.933.093,57</b>
<b>2.01.04.01</b>	<b>2.01.04. - Trasferimenti correnti da Istituzioni Sociali Private</b>			
	Trasferimenti correnti da Istituzioni Sociali Private	182.833,50	266.224,90	330.899,90
	<b>TOTALE 2.01.04. - Trasferimenti correnti da Istituzioni Sociali Private</b>	<b>182.833,50</b>	<b>266.224,90</b>	<b>330.899,90</b>
	<b>TOTALE 2.01. - Trasferimenti correnti</b>	<b>1.657.509,82</b>	<b>20.711.031,22</b>	<b>20.438.174,05</b>
	<b>TOTALE GENERALE 2. - Trasferimenti correnti</b>	<b>1.657.509,82</b>	<b>20.711.031,22</b>	<b>20.438.174,05</b>
<b>3. - Entrate extratributarie</b>				
<b>3.01.01.01</b>	<b>3.01. - Vendita di beni e servizi e proventi derivanti dalla gestione dei beni</b>			
	Vendita di beni	84.467,51	712.773,16	606.451,32
	<b>TOTALE 3.01.01. - Vendita di beni</b>	<b>84.467,51</b>	<b>712.773,16</b>	<b>606.451,32</b>
	<b>3.01.02. - Entrate dalla vendita e dall'erogazione di servizi</b>			



**BCA**  
**CONSUNTIVO FINANZIARIO DECISIONALE CONSOLIDATO - Esercizio 2016**

**PARTE I - ENTRATA**

Codice	Denominazione	ANNO FINANZIARIO 2016			
		Residui iniziali e variazioni	Competenza (Accertamenti / Impegni)	Cassa (Riscossioni / Pagamenti)	
<b>3.01.02.01</b>	Entrate dalla vendita di servizi	216.701,93	8.458.612,24	8.326.680,81	
	TOTALE 3.01.02. - Entrate dalla vendita e dall'erogazione di servizi	216.701,93	8.458.612,24	8.326.680,81	
<b>3.01.03.01</b>	3.01.03. - Proventi derivanti dalla gestione dei beni	0,00	7.200,00	7.200,00	
	Canoni e concessioni e diritti reali di godimento	30.046,96	292.334,44	281.868,35	
<b>3.01.03.02</b>	Fitti, noleggi e locazioni	30.046,96	299.534,44	289.068,35	
	TOTALE 3.01.03. - Proventi derivanti dalla gestione dei beni	331.216,40	9.470.919,84	9.222.200,48	
	TOTALE 3.01. - Vendita di beni e servizi e proventi derivanti dalla gestione dei beni				
<b>3.02.02.01</b>	3.02. - Proventi derivanti dall'attività di controllo e repressione delle irregolarità e degli illeciti	0,00	0,00	0,00	
	3.02.02. - Entrate da famiglie derivanti dall'attività di controllo e repressione delle irregolarità e degli illeciti	0,00	0,00	0,00	
	Proventi da multe, ammende, sanzioni e oblazioni a carico delle famiglie				
	TOTALE 3.02.02. - Entrate da famiglie derivanti dall'attività di controllo e repressione delle irregolarità e degli illeciti				
<b>3.02.03.01</b>	3.02.03. - Entrate da imprese derivanti dall'attività di controllo e repressione delle irregolarità e degli illeciti	0,00	0,00	0,00	
	Proventi da multe, ammende, sanzioni e oblazioni a carico delle imprese				
	TOTALE 3.02.03. - Entrate da imprese derivanti dall'attività di controllo e repressione delle irregolarità e degli illeciti				
	TOTALE 3.02. - Proventi derivanti dall'attività di controllo e repressione delle irregolarità e degli illeciti				
	3.03. - Interessi attivi	0,00	0,00	0,00	
<b>3.03.01.01</b>	3.03.01. - Interessi attivi da titoli o finanziamenti a breve termine	9.136,11	28.596,75	34.122,81	
	Interessi attivi da titoli obbligazionari a breve termine	0,00	991,70	991,70	
<b>3.03.01.02</b>	Interessi attivi da finanziamenti a breve termine	9.136,11	29.588,45	35.114,51	
	TOTALE 3.03.01. - Interessi attivi da titoli o finanziamenti a breve termine				
<b>3.03.02.01</b>	3.03.02. - Interessi attivi da titoli o finanziamenti a medio - lungo termine	0,00	40.382,27	40.382,27	
	Interessi attivi da titoli obbligazionari a medio - lungo termine				

31/03/2017 - 09:34:27

Pagina: 3



**BCA**  
LILT  
Lega Italiana per la Libertà e la Sicurezza

### CONSUNTIVO FINANZIARIO DECISIONALE CONSOLIDATO - Esercizio 2016

#### PARTE I - ENTRATA

Codice	Denominazione	ANNO FINANZIARIO 2016		
		Residui iniziali e variazioni	Competenza (Accertamenti / Impegni)	Cassa (Riscossioni / Pagamenti)
<b>3.03.02.02</b>	Interessi attivi da mutui e altri finanziamenti a medio lungo termine TOTALE 3.03.02. - Interessi attivi da titoli o finanziamenti a medio - lungo termine	0,00 0,00	857,85 41.240,12	857,85 41.240,12
<b>3.03.03.01</b>	3.03.03. - Altri interessi attivi Interessi attivi da derivati	0,00	5,01	5,01
<b>3.03.03.03</b>	Interessi attivi da conti della tesoreria dello Stato o di altre Amministrazioni pubbliche	0,00	1.921,00	1.523,19
<b>3.03.03.04</b>	Interessi attivi da depositi bancari o postali	504,56	93.385,41	93.601,09
<b>3.03.03.06</b>	Remunerazione conto disponibilità	0,00	5.353,51	5.353,51
<b>3.03.03.99</b>	Altri interessi attivi diversi	0,00	10.507,16	9.397,16
	TOTALE 3.03.03. - Altri interessi attivi	504,56	111.172,09	109.879,96
	TOTALE 3.03. - Interessi attivi	9.640,67	182.000,66	186.234,59
<b>3.04.01.02</b>	3.04. - Altre entrate da redditi da capitale 3.04.01. - Rendimenti da fondi comuni di investimento Rendimenti da altri fondi comuni di investimento	0,00 0,00	19.947,96 19.947,96	11.893,11 11.893,11
<b>3.04.03.01</b>	3.04.03. - Entrate derivanti dalla distribuzione di utili e avanzi Entrate derivanti dalla distribuzione di utili e avanzi TOTALE 3.04.03. - Entrate derivanti dalla distribuzione di utili e avanzi	0,00 0,00	0,00 0,00	0,00 0,00
<b>3.04.99.99</b>	3.04.99. - Altre entrate da redditi da capitale Altre entrate da redditi da capitale n.a.c. TOTALE 3.04.99. - Altre entrate da redditi da capitale TOTALE 3.04. - Altre entrate da redditi da capitale	0,00 0,00	176.451,89 176.451,89	176.302,49 176.302,49
	3.05. - Rimborsi e altre entrate correnti	0,00	196.399,85	188.195,60

31/03/2017 - 09:34:27

Pagina: 4

**LILT** **BCA**  
**CONSUNTIVO FINANZIARIO DECISIONALE CONSOLIDATO - Esercizio 2016**

**PARTE I - ENTRATA**

Codice	Denominazione	ANNO FINANZIARIO 2016		
		Residui iniziali e variazioni	Competenza (Accertamenti / Impegni)	Cassa (Riscossioni / Pagamenti)
<b>3.05.01.01</b>	3.05.01. - <i>Indennizzi di assicurazione</i> Indennizzi di assicurazione contro i danni	0,00	240,00	240,00
	<b>TOTALE 3.05.01. - Indennizzi di assicurazione</b>	0,00	240,00	240,00
<b>3.05.02.01</b>	3.05.02. - <i>Rimborsi in entrata</i> Rimborsi ricevuti per spese di personale (comando, distacco, fuori ruolo, convenzioni, ecc...)	0,00	60,00	60,00
<b>3.05.02.02</b>	Entrate per rimborsi di imposte	310,00	0,00	0,00
<b>3.05.02.03</b>	Entrate da rimborsi, recuperi e restituzioni di somme non dovute o incassate in eccesso	11.642,06	37.077,67	33.163,97
	<b>TOTALE 3.05.02. - Rimborsi in entrata</b>	11.952,06	37.137,67	33.223,97
<b>3.05.99.99</b>	3.05.99. - <i>Altre entrate correnti n.a.c.</i> Altre entrate correnti n.a.c.	137.347,12	2.591.297,88	2.651.763,48
	<b>TOTALE 3.05.99. - Altre entrate correnti n.a.c.</b>	137.347,12	2.591.297,88	2.651.763,48
	<b>TOTALE 3.05. - Rimborsi e altre entrate correnti</b>	149.299,18	2.628.675,55	2.685.227,45
	<b>TOTALE GENERALE 3. - Entrate extratributarie</b>	490.156,25	12.477.995,90	12.281.858,12
<b>4.02.01.02</b>	<b>4. - Entrate in conto capitale</b> 4.02. - <i>Contributi agli investimenti</i>			
<b>4.02.01.04</b>	4.02.01. - <i>Contributi agli investimenti da amministrazioni pubbliche</i> Contributi agli investimenti da Amministrazioni Locali	0,00	10.359,59	10.359,59
	Contributi agli investimenti interni da organismi interni/elo unità locali della amministrazione	0,00	0,00	0,00
	<b>TOTALE 4.02.01. - Contributi agli investimenti da amministrazioni pubbliche</b>	0,00	10.359,59	10.359,59
<b>4.02.02.01</b>	4.02.02. - <i>Contributi agli investimenti da Famiglie</i> Contributi agli investimenti da Famiglie	0,00	195.450,50	195.450,50
	<b>TOTALE 4.02.02. - Contributi agli investimenti da Famiglie</b>	0,00	195.450,50	195.450,50

31/03/2017 - 09:34:27

Pagina: 5


**CONSUNTIVO FINANZIARIO DECISIONALE CONSOLIDATO - Esercizio 2016**
**PARTE I - ENTRATA**

Codice	Denominazione	ANNO FINANZIARIO 2016			
		Residui iniziali e variazioni	Competenza (Accertamenti / Impegni)	Cassa (Riscossioni / Pagamenti)	
4.02.03	4.02.03 - Contributi agli investimenti da Imprese Contributi agli investimenti da altre Imprese	0,00	3.610,00	3.610,00	
	TOTALE 4.02.03 - Contributi agli investimenti da Imprese	0,00	3.610,00	3.610,00	
4.02.04.01	4.02.04 - Contributi agli investimenti da Istituzioni Sociali Private Contributi agli investimenti da Istituzioni Sociali Private	0,00	20.000,00	20.000,00	
	TOTALE 4.02.04 - Contributi agli investimenti da Istituzioni Sociali Private	0,00	20.000,00	20.000,00	
	TOTALE 4.02 - Contributi agli investimenti	0,00	229.420,09	229.420,09	
4.03	4.03 - Altri trasferimenti in conto capitale				
4.03.10	4.03.10 - Altri trasferimenti in conto capitale da amministrazioni pubbliche Altri trasferimenti in conto capitale da Amministrazioni Centrali	0,00	0,00	0,00	
4.03.10.02	Altri trasferimenti in conto capitale da Amministrazioni Locali	0,00	0,00	0,00	
4.03.10.04	Altri trasferimenti in conto capitale da organismi interni e/o unità locali della amministrazione	0,00	0,00	0,00	
	TOTALE 4.03.10 - Altri trasferimenti in conto capitale da amministrazioni pubbliche	0,00	0,00	0,00	
4.03.11	4.03.11 - Altri trasferimenti in conto capitale da Famiglie Altri trasferimenti in conto capitale da Famiglie	0,00	12.683,60	12.683,60	
	TOTALE 4.03.11 - Altri trasferimenti in conto capitale da Famiglie	0,00	12.683,60	12.683,60	
4.03.12	4.03.12 - Altri trasferimenti in conto capitale da Imprese Altri trasferimenti in conto capitale da altre Imprese	0,00	0,00	0,00	
4.03.12.99	TOTALE 4.03.12 - Altri trasferimenti in conto capitale da Imprese	0,00	0,00	0,00	
4.03.14	4.03.14 - Altri trasferimenti in conto capitale dall'Unione Europea e dal Resto del Mondo Altri trasferimenti in conto capitale dal Resto del Mondo	0,00	0,00	0,00	
	TOTALE 4.03.14 - Altri trasferimenti in conto capitale dall'Unione Europea e dal Resto del Mondo	0,00	0,00	0,00	

31/03/2017 - 09:34:27

Pagina: 6



**CONSUNTIVO FINANZIARIO DECISIONALE CONSOLIDATO - Esercizio 2016**

**PARTE I - ENTRATA**

Codice	Denominazione	ANNO FINANZIARIO 2016		
		Residui iniziali e variazioni	Competenza (Accertamenti / Impegni)	Cassa (Riscossioni / Pagamenti)
	<b>TOTALE 4.03. - Altri trasferimenti in conto capitale</b>	0,00	12.683,60	12.683,60
4.04. - Entrate da alienazione di beni materiali e immateriali				
4.04.01. - Alienazione di beni materiali				
4.04.01.01	Alienazione di Mezzi di trasporto ad uso civile, di sicurezza e ordine pubblico	0,00	4.500,00	4.500,00
4.04.01.03	Alienazione di mobili e arredi	0,00	0,00	0,00
4.04.01.04	Alienazione di impianti e macchinari	0,00	50,00	0,00
4.04.01.05	Alienazione di attrezzature	0,00	10.000,00	10.000,00
4.04.01.08	Alienazione di Beni immobili	0,00	178.000,00	176.000,00
4.04.01.99	Alienazione di altri beni materiali	0,00	26.948,91	26.948,91
	<b>TOTALE 4.04.01. - Alienazione di beni materiali</b>	0,00	219.498,91	217.448,91
	<b>TOTALE 4.04. - Entrate da alienazione di beni materiali e immateriali</b>	0,00	219.498,91	217.448,91
4.05. - Altre entrate in conto capitale				
4.05.03. - Entrate in conto capitale dovute a rimborsi, recuperi e restituzioni di somme non dovute o incassate in eccesso				
4.05.03.05	Entrate in conto capitale dovute a rimborsi, recuperi e restituzioni di somme non dovute o incassate in eccesso da imprese	4.000,00	46.295,91	16.541,72
	<b>TOTALE 4.05.03. - Entrate in conto capitale dovute a rimborsi, recuperi e restituzioni di somme non dovute o incassate in eccesso</b>	4.000,00	46.295,91	16.541,72
	<b>TOTALE 4.05. - Altre entrate in conto capitale</b>	4.000,00	46.295,91	16.541,72
	<b>TOTALE GENERALE 4. - Entrate in conto capitale</b>	4.000,00	507.898,51	476.094,32
5. - Entrate da riduzione di attività finanziarie				
5.01. - Alienazione di attività finanziarie				
5.01.02. - Alienazione di quote di fondi comuni di investimento				
5.01.02.99	Alienazione di quote di altri fondi comuni di investimento	0,00	1.105.464,22	1.105.464,22

**LILT** **BCA**  
**CONSUNTIVO FINANZIARIO DECISIONALE CONSOLIDATO - Esercizio 2016**

**PARTE I - ENTRATA**

Codice	Denominazione	ANNO FINANZIARIO 2016			
		Residui iniziali e variazioni	Competenza (Accertamenti / Impegni)	Cassa (Riscossioni / Pagamenti)	
	TOTALE 5.01.02. - Alienazione di quote di fondi comuni di investimento	0,00	1.105.464,22	1.105.464,22	
5.01.03.	- Alienazione di titoli obbligazionari a breve termine				
5.01.03.01	Alienazione di titoli obbligazionari a breve termine emessi da Amministrazioni Centrali	0,00	249.852,62	249.852,62	
5.01.03.03	Alienazione di titoli obbligazionari a breve termine emessi da altri soggetti residenti	0,00	167.100,00	167.100,00	
	TOTALE 5.01.03. - Alienazione di titoli obbligazionari a breve termine	0,00	416.952,62	416.952,62	
5.01.04.	- Alienazione di titoli obbligazionari a medio-lungo termine				
5.01.04.01	Alienazione di titoli obbligazionari a medio-lungo termine emessi da Amministrazioni Centrali	0,00	4.100.000,00	4.100.000,00	
5.01.04.03	Alienazione di titoli obbligazionari a medio-lungo termine emessi da altri soggetti residenti	0,00	937,50	937,50	
	TOTALE 5.01.04. - Alienazione di titoli obbligazionari a medio-lungo termine	0,00	4.100.937,50	4.100.937,50	
	TOTALE 5.01. - Alienazione di attività finanziarie	0,00	5.623.354,34	5.623.354,34	
5.03.	- Riscossione crediti di medio-lungo termine				
5.03.01.	- Riscossione crediti di medio-lungo termine a tasso agevolato da Amministrazioni Pubbliche				
	Riscossione crediti di medio-lungo termine a tasso agevolato da Amministrazioni Centrali	0,00	75.835,35	75.835,35	
5.03.01.01	TOTALE 5.03.01. - Riscossione crediti di medio-lungo termine a tasso agevolato da Amministrazioni Pubbliche	0,00	75.835,35	75.835,35	
	TOTALE 5.03. - Riscossione crediti di medio-lungo termine	0,00	75.835,35	75.835,35	
	TOTALE GENERALE 5. - Entrate da riduzione di attività finanziarie	0,00	5.699.189,69	5.699.189,69	
6.	- Accensione Prestiti				
6.03.	- Accensione mutui e altri finanziamenti a medio lungo termine				
6.03.01.	- Finanziamenti a medio lungo termine				
	Accensione mutui e altri finanziamenti a medio lungo termine da imprese	0,00	750.000,00	750.000,00	
6.03.01.04	TOTALE 6.03.01. - Finanziamenti a medio lungo termine	0,00	750.000,00	750.000,00	
	TOTALE 6.03. - Accensione mutui e altri finanziamenti a medio lungo termine	0,00	750.000,00	750.000,00	

31/03/2017 - 09:34:27

Pagina: 8

*Ma*  
*con*

**LILT BCA**  
**CONSUNTIVO FINANZIARIO DECISIONALE CONSOLIDATO - Esercizio 2016**

**PARTE I - ENTRATA**

Codice	Denominazione	ANNO FINANZIARIO 2016			
		Residui iniziali e variazioni	Competenza (Accertamenti / Impegni)	Cassa (Riscossioni / Pagamenti)	
6.04.	- Altre forme di indebitamento				
6.04.02.	- Accensione Prestiti - Leasing finanziario	0,00	130.000,00	130.000,00	
6.04.02.01	Accensione Prestiti - Leasing finanziario	0,00	130.000,00	130.000,00	
	TOTALE 6.04.02. - Accensione Prestiti - Leasing finanziario				
	TOTALE 6.04. - Altre forme di indebitamento	0,00	130.000,00	130.000,00	
	<b>TOTALE GENERALE 6. - Accensione Prestiti</b>	0,00	880.000,00	880.000,00	
9.	- Entrate per conto terzi e partite di giro				
9.01.	- Entrate per partite di giro				
9.01.01.	- Altre ritenute	0,00	1.573,45	467,83	
9.01.01.99	Altre ritenute n.a.c.	0,00	1.573,45	467,83	
	TOTALE 9.01.01. - Altre ritenute				
9.01.02.	- Ritenute su redditi da lavoro dipendente				
9.01.02.01	Ritenute erariali su redditi da lavoro dipendente per conto terzi	10.884,68	319.627,35	310.818,77	
9.01.02.02	Ritenute previdenziali e assistenziali su redditi da lavoro dipendente per conto terzi	1.762,97	105.720,88	105.351,13	
9.01.02.99	Altre ritenute al personale dipendente per conto di terzi	511,29	4.509,70	4.429,70	
	TOTALE 9.01.02. - Ritenute su redditi da lavoro dipendente	13.158,94	429.857,93	420.599,60	
9.01.03.	- Ritenute su redditi da lavoro autonomo				
9.01.03.01	Ritenute erariali su redditi da lavoro autonomo per conto terzi	10.274,56	177.587,35	169.322,91	
9.01.03.02	Ritenute previdenziali e assistenziali su redditi da lavoro autonomo per conto terzi	0,00	17,25	17,25	
9.01.03.99	Altre ritenute al personale con contratto di lavoro autonomo per conto di terzi	0,00	0,00	0,00	
	TOTALE 9.01.03. - Ritenute su redditi da lavoro autonomo	10.274,56	177.604,60	169.340,16	

**BCA**  
**CONSUNTIVO FINANZIARIO DECISIONALE CONSOLIDATO - Esercizio 2016**

**PARTE I - ENTRATA**

Codice	Denominazione	ANNO FINANZIARIO 2016		
		Residui iniziali e variazioni	Competenza (Accertamenti / Impegni)	Cassa (Riscossioni / Pagamenti)
<b>9.01.99.01</b>	Entrate a seguito di spese non andate a buon fine	0,00	8.000,00	8.000,00
<b>9.01.99.03</b>	Rimborso di fondi economici e carte aziendali	300,00	13.367,03	12.600,00
<b>9.01.99.99</b>	Altre entrate per partite di giro diverse	107.779,59	130.321,64	240.024,73
	TOTALE 9.01.99. - Altre entrate per partite di giro	108.079,59	151.688,67	260.624,73
	<u>TOTALE 9.01. - Entrate per partite di giro</u>	131.513,09	760.724,65	851.032,32
<b>9.02. - Entrate per conto terzi</b>				
<b>9.02.01. - Rimborsi per acquisto di beni e servizi per conto terzi</b>				
<b>9.02.01.01</b>	Rimborso per acquisti di beni per conto di terzi	8.540,00	3.851,83	0,00
<b>9.02.01.02</b>	Rimborso per acquisto di servizi per conto di terzi	278.908,21	528.576,46	451.620,37
	TOTALE 9.02.01. - Rimborsi per acquisto di beni e servizi per conto terzi	287.448,21	532.428,29	451.620,37
<b>9.02.02. - Trasferimenti da Amministrazioni pubbliche per operazioni conto terzi</b>				
<b>9.02.02.01</b>	Trasferimenti da Amministrazioni Centrali per operazioni conto terzi	0,00	3.836,05	3.836,05
<b>9.02.02.02</b>	Trasferimenti da Amministrazioni Locali per operazioni conto terzi	0,00	450,00	450,00
	TOTALE 9.02.02. - Trasferimenti da Amministrazioni pubbliche per operazioni conto terzi	0,00	4.286,05	4.286,05
<b>9.02.04. - Depositi di/prezzo terzi</b>				
<b>9.02.04.01</b>	Costituzione di depositi cauzionali o contrattuali di terzi	120,00	5.000,00	5.000,00
<b>9.02.04.02</b>	Restituzione di depositi cauzionali o contrattuali presso terzi	85,22	6.075,50	3.029,91
	TOTALE 9.02.04. - Depositi di/prezzo terzi	205,22	11.075,50	8.029,91
<b>9.02.05.01</b>	Riscossione di imposte di natura corrente per conto di terzi	0,00	9.467,51	7.475,87
	TOTALE 9.02.05. - Riscossione imposte e tributi per conto terzi	0,00	9.467,51	7.475,87
<b>9.02.99. - Altre entrate per conto terzi</b>				

31/03/2017 - 09:34:27

Pagina: 10

**LIILT** **BCA**  
**CONSUNTIVO FINANZIARIO DECISIONALE CONSOLIDATO - Esercizio 2016**

**PARTE I - ENTRATA**

Codice	Denominazione	ANNO FINANZIARIO 2016			
		Residui iniziali e variazioni	Competenza (Accertamenti / Impegni)	Cassa (Riscossioni / Pagamenti)	
9.02.99.99	Altre entrate per conto terzi	0,00	30.693,23	30.693,23	
	TOTALE 9.02.99. - Altre entrate per conto terzi	0,00	30.693,23	30.693,23	
	TOTALE 9.02. - Entrate per conto terzi	287.653,43	587.950,58	502.105,43	
	<b>TOTALE GENERALE 9. - Entrate per conto terzi e partite di giro</b>	419.166,52	1.348.675,23	1.353.137,75	
	<b>Totale delle Entrate</b>	<b>2.571.902,59</b>	<b>41.624.790,55</b>	<b>41.128.868,94</b>	
	<i>Riepilogo delle entrate per titoli</i>				
	Titolo I	1.070,00	0,00	415,01	
	Titolo II	1.657.509,82	20.711.031,22	20.438.174,05	
	Titolo III	490.156,25	12.477.995,90	12.281.858,12	
	Titolo IV	4.000,00	507.898,51	476.094,32	
	Titolo V	0,00	5.699.189,69	5.699.189,69	
	Titolo VI	0,00	880.000,00	880.000,00	
	Titolo IX	419.166,52	1.348.675,23	1.353.137,75	
	<b>TOTALE</b>	<b>2.571.902,59</b>	<b>41.624.790,55</b>	<b>41.128.868,94</b>	

**LILT** **BCA**  
**CONSUNTIVO FINANZIARIO DECISIONALE CONSOLIDATO - Esercizio 2016**

**PARTE II - USCITE**

Codice	Denominazione	ANNO FINANZIARIO 2016		
		Residui iniziali e variazioni	Competenza (Accertamenti / Impegni)	Cassa (Riscossioni / Pagamenti)
<b>1. - Spese Correnti</b>				
1.01. - Redditi da lavoro dipendente				
1.01.01. - Retribuzioni lorde				
1.01.01.01	Retribuzioni in denaro	352.353,68	5.459.978,55	5.280.218,94
1.01.01.02	Altre spese per il personale	866,20	70.028,37	62.151,05
	<b>TOTALE 1.01.01. - Retribuzioni lorde</b>	<b>353.219,88</b>	<b>5.530.006,92</b>	<b>5.342.369,99</b>
1.01.02. - Contributi sociali a carico dell'ente				
1.01.02.01	Contributi sociali effettivi a carico dell'ente	662.331,49	1.689.978,03	1.597.809,22
1.01.02.02	Contributi sociali figurativi	58.070,92	44.227,82	51.297,01
	<b>TOTALE 1.01.02. - Contributi sociali a carico dell'ente</b>	<b>720.402,41</b>	<b>1.734.205,85</b>	<b>1.649.106,23</b>
	<b>TOTALE 1.01. - Redditi da lavoro dipendente</b>	<b>1.073.622,29</b>	<b>7.264.212,77</b>	<b>6.991.476,22</b>
1.02. - Imposte e tasse a carico dell'ente				
1.02.01. - Imposte, tasse e proventi assimilati a carico dell'ente				
1.02.01.01	Imposta regionale sulle attività produttive (IRAP)	18.302,13	212.924,42	213.629,99
1.02.01.02	Imposta di registro e di bollo	0,00	18.977,50	18.846,50
1.02.01.03	Imposta comunale sulla pubblicità e diritto sulle pubbliche affissioni	0,00	1.933,23	1.933,23
1.02.01.04	Tributo speciale per il deposito in discarica dei rifiuti solidi	0,00	2.305,00	2.305,00
1.02.01.06	Tassa e/o tariffa smaltimento rifiuti solidi urbani	6.290,80	34.045,00	37.703,80
1.02.01.07	Tassa e/o canone occupazione spazi e aree pubbliche	0,00	50,00	50,00
1.02.01.09	Tassa di circolazione dei veicoli a motore (tassa automobilistica)	0,00	12.475,44	12.265,38
1.02.01.10	Imposte sul reddito delle persone giuridiche (ex IRPEG)	422,63	83.144,92	83.567,55
1.02.01.11	Imposta comunale sugli immobili (ICI)	0,00	27.532,48	20.332,48

31/03/2017 - 09:34:27

Pagina: 12

*Inte*  
*con*

**LILT** **BCA**  
**CONSUNTIVO FINANZIARIO DECISIONALE CONSOLIDATO - Esercizio 2016**

**PARTE II - USCITE**

Codice	Denominazione	ANNO FINANZIARIO 2016		
		Residui iniziali e variazioni	Competenza (Accertamenti / Impegni)	Cassa (Riscossioni / Pagamenti)
<b>1.02.01.12</b>	Imposta Municipale Propria	0,00	30.040,85	30.040,85
<b>1.02.01.14</b>	Tributi sulle successioni e donazioni	0,00	0,00	0,00
<b>1.02.01.99</b>	Imposte, tasse e proventi assimilati a carico dell'ente n.a.c.	3.592,39	117.611,61	119.423,35
	TOTALE 1.02.01. - Imposte, tasse e proventi assimilati a carico dell'ente	28.607,95	541.040,45	540.098,13
	TOTALE 1.02. - Imposte e tasse a carico dell'ente	28.607,95	541.040,45	540.098,13
	<b>1.03. - Acquisto di beni e servizi</b>			
	<b>1.03.01. - Acquisto di beni</b>			
<b>1.03.01.01</b>	Giornali, riviste e pubblicazioni	35,00	65.536,84	63.606,84
<b>1.03.01.02</b>	Altri beni di consumo	205.124,22	1.287.529,16	1.241.483,07
<b>1.03.01.05</b>	Medicinali e altri beni di consumo sanitario	59.345,39	332.516,26	370.266,86
	TOTALE 1.03.01. - Acquisto di beni	264.504,61	1.685.582,26	1.675.356,77
	<b>1.03.02. - Acquisto di servizi</b>			
<b>1.03.02.01</b>	Organi e incarichi istituzionali dell'amministrazione	29.984,15	152.738,00	132.904,75
<b>1.03.02.02</b>	Rappresentanza, organizzazione eventi, pubblicità e servizi per trasferta	794.514,98	2.941.672,87	2.669.855,35
<b>1.03.02.04</b>	Acquisto di servizi per formazione e addestramento del personale dell'ente	2.302,50	14.522,89	16.602,89
<b>1.03.02.05</b>	Utenze e canoni	53.623,27	783.704,48	785.059,79
<b>1.03.02.06</b>	Canoni per Progetti in Partenariato Pubblico-Privato	0,00	1.100,00	1.100,00
<b>1.03.02.07</b>	Utilizzo di beni di terzi	44.274,58	973.078,22	983.341,71
<b>1.03.02.08</b>	Leasing operativo	17.342,61	170.258,20	170.107,52
<b>1.03.02.09</b>	Manutenzione ordinaria e riparazioni	30.164,83	959.317,11	819.973,68
<b>1.03.02.10</b>	Consulenze	137.256,30	1.559.480,02	1.361.178,32
<b>1.03.02.11</b>	Prestazioni professionali e specialistiche	306.335,45	3.460.191,01	3.524.982,11

31/03/2017 - 09:34:27

Pagina: 13

**LILT** **BCA**  
**CONSUNTIVO FINANZIARIO DECISIONALE CONSOLIDATO - Esercizio 2016**

**PARTE II - USCITE**

Codice	Denominazione	ANNO FINANZIARIO 2016		
		Residui iniziali e variazioni	Competenza (Accertamenti / Impegni)	Cassa (Riscossioni / Pagamenti)
<b>1.03.02.12</b>	Lavoro flessibile, quota LSU e acquisto di servizi da agenzie di lavoro interinale	58.199,55	851.361,77	866.967,51
<b>1.03.02.13</b>	Servizi ausiliari per il funzionamento dell'ente	117.731,56	859.082,28	889.678,76
<b>1.03.02.14</b>	Servizi di ristorazione	12.161,00	67.167,92	71.056,92
<b>1.03.02.15</b>	Contratti di servizio pubblico	2.656,92	52.132,36	52.146,49
<b>1.03.02.16</b>	Servizi amministrativi	17.021,04	365.036,68	367.780,08
<b>1.03.02.17</b>	Servizi finanziari	1.025,10	95.003,02	94.075,02
<b>1.03.02.18</b>	Servizi sanitari	2.651.312,57	5.201.405,01	4.935.250,01
<b>1.03.02.19</b>	Servizi informatici e di telecomunicazioni	43.740,38	262.515,37	277.341,76
<b>1.03.02.99</b>	Altri servizi	38.890,11	481.189,78	382.215,13
	<b>TOTALE 1.03.02. - Acquisto di servizi</b>	4.358.536,90	19.250.956,99	18.401.617,80
	<b>TOTALE 1.03. - Acquisto di beni e servizi</b>	4.623.041,51	20.936.539,25	20.076.974,57
<b>1.04. - Trasferimenti correnti</b>				
<b>1.04.01. - Trasferimenti correnti a Amministrazioni Pubbliche</b>				
<b>1.04.01.01</b>	Trasferimenti correnti a Amministrazioni Centrali	5.676,31	114.266,71	51.060,13
<b>1.04.01.02</b>	Trasferimenti correnti a Amministrazioni Locali	0,00	42.905,00	27.905,00
<b>1.04.01.03</b>	Trasferimenti correnti a Enti di Previdenza	0,00	0,00	0,00
<b>1.04.01.04</b>	Trasferimenti correnti a organismi interni e/o unità locali della amministrazione	0,00	0,00	0,00
	<b>TOTALE 1.04.01. - Trasferimenti correnti a Amministrazioni Pubbliche</b>	5.676,31	157.171,71	78.965,13
<b>1.04.02.01</b>	Interventi previdenziali	0,00	14.764,50	14.764,50
<b>1.04.02.02</b>	Interventi assistenziali	0,00	520.609,44	520.609,44
<b>1.04.02.03</b>	Borse di studio, dottorati di ricerca e contratti di formazione specialistica area medica	10.000,00	89.209,06	99.209,06

11/04/2017 - 10:56:02

Pagina: 14



**LILT** **BCA**  
**CONSUNTIVO FINANZIARIO DECISIONALE CONSOLIDATO - Esercizio 2016**

**PARTE II - USCITE**

Codice	Denominazione	ANNO FINANZIARIO 2016		
		Residui iniziali e variazioni	Competenza (Accertamenti / Impegni)	Cassa (Riscossioni / Pagamenti)
<b>1.04.02.05</b>	Altri trasferimenti a famiglie	39.610,41	140.716,03	162.774,18
	TOTALE 1.04.02. - Trasferimenti correnti a Famiglie	49.610,41	765.299,03	797.357,18
<b>1.04.03.99</b>	1.04.03. - Trasferimenti correnti a Imprese Trasferimenti correnti a altre imprese	2.040,00	713.318,77	506.136,60
	TOTALE 1.04.03. - Trasferimenti correnti a Imprese	2.040,00	713.318,77	506.136,60
<b>1.04.04.01</b>	1.04.04. - Trasferimenti correnti a Istituzioni Sociali Private Trasferimenti correnti a Istituzioni Sociali Private	0,00	8.629,90	8.629,90
	TOTALE 1.04.04. - Trasferimenti correnti a Istituzioni Sociali Private	0,00	8.629,90	8.629,90
	TOTALE 1.04. - Trasferimenti correnti	57.326,72	1.644.419,41	1.391.088,81
<b>1.05.01.01</b>	1.05. - Trasferimenti di tributi			
	1.05.01. - Trasferimenti di tributi a titolo di devoluzioni			
<b>1.05.01.06</b>	Imposta sul valore aggiunto (IVA) sugli scambi interni	0,00	1.500,00	1.500,00
	Imposta di bollo	0,00	746,76	746,76
<b>1.05.01.14</b>	Altre imposte sostitutive n.a.c.	0,00	2.681,36	2.681,36
<b>1.05.01.15</b>	Ritenute sugli interessi e su altri redditi da capitale	0,00	2.196,57	2.196,57
<b>1.05.01.17</b>	Altre ritenute n.a.c.	0,00	4.289,14	4.289,14
<b>1.05.01.18</b>	Imposte sul reddito delle persone fisiche	140,00	137,71	277,71
	TOTALE 1.05.01. - Trasferimenti di tributi a titolo di devoluzioni	140,00	11.551,54	11.691,54
<b>1.05.02.99</b>	1.05.02. - Compartecipazioni di tributi a Amministrazioni Locali non destinate al finanziamento della spesa sanitaria Altre compartecipazioni a Comuni	281,00	177,00	475,11
	TOTALE 1.05.02. - Compartecipazioni di tributi a Amministrazioni Locali non destinate al finanziamento della spesa sanitaria	281,00	177,00	475,11
	TOTALE 1.05. - Trasferimenti di tributi	421,00	11.728,54	12.166,65

31/03/2017 - 09:34:27

Pagina: 15

**LILT** **BCA**  
**CONSUNTIVO FINANZIARIO DECISIONALE CONSOLIDATO - Esercizio 2016**

**PARTE II - USCITE**

Codice	Denominazione	ANNO FINANZIARIO 2016		
		Residui iniziali e variazioni	Competenza (Accertamenti / Impegni)	Cassa (Riscossioni / Pagamenti)
<u>1.07. - Interessi passivi</u>				
<u>1.07.04. - Interessi su finanziamenti a breve termine</u>				
Interessi passivi a Imprese su finanziamenti a breve termine		0,00	102,40	102,40
Interessi passivi su finanziamenti a breve termine ad altri soggetti		0,00	321,76	321,76
<b>1.07.04.05</b>	<b>TOTALE 1.07.04. - Interessi su finanziamenti a breve termine</b>	0,00	424,16	424,16
<u>1.07.05. - Interessi su Mutui e altri finanziamenti a medio lungo termine</u>				
Interessi passivi su finanziamenti a medio lungo termine a Imprese		0,00	1.825,73	1.825,73
Interessi passivi su mutui e altri finanziamenti a medio lungo termine ad altri soggetti		0,00	85.305,62	84.764,41
<b>1.07.05.05</b>	<b>TOTALE 1.07.05. - Interessi su Mutui e altri finanziamenti a medio lungo termine</b>	0,00	87.131,35	86.590,14
<u>1.07.06. - Altri interessi passivi</u>				
Interessi passivi su operazioni di leasing finanziario		0,00	6.700,15	6.700,15
Altri interessi passivi diversi		0,00	2.880,39	2.880,39
<b>1.07.06.99</b>	<b>TOTALE 1.07.06. - Altri interessi passivi</b>	0,00	9.580,54	9.580,54
	<b>TOTALE 1.07. - Interessi passivi</b>	0,00	97.136,05	96.594,84
<u>1.08. - Altre spese per redditi da capitale</u>				
1.08.99. - Altre spese per redditi da capitale n.a.c.		0,00	10.684,76	10.684,76
Oneri finanziari derivanti dalla estinzione anticipata di prestiti		0,00	17.222,26	17.222,26
Altre spese per redditi da capitale n.a.c.		0,00	27.907,02	27.907,02
<b>1.08.99.99</b>	<b>TOTALE 1.08.99. - Altre spese per redditi da capitale n.a.c.</b>	0,00	27.907,02	27.907,02
	<b>TOTALE 1.08. - Altre spese per redditi da capitale</b>	0,00	27.907,02	27.907,02
<u>1.09. - Rimborsi e poste correttive delle entrate</u>				
1.09.01. - Rimborsi per spese di personale (comando, distacco, fuori ruolo, convenzioni, ecc...)				

31/03/2017 - 09:34:27

Pagina: 16

**LILT** **BCA**  
**CONSUNTIVO FINANZIARIO DECISIONALE CONSOLIDATO - Esercizio 2016**

**PARTE II - USCITE**

Codice	Denominazione	ANNO FINANZIARIO 2016			
		Residui iniziali e variazioni	Competenza (Accertamenti / Impegni)	Cassa (Riscossioni / Pagamenti)	
<b>1.09.01.01</b>	Rimborsi per spese di personale (comando, distacco, fuori ruolo, convenzioni, ecc...) TOTALE 1.09.01. - Rimborsi per spese di personale (comando, distacco, fuori ruolo, convenzioni, ecc...)	0,00	30.763,36	30.763,36	30.763,36
<b>1.09.02.01</b>	1.09.02. - Rimborsi di imposte in uscita Rimborsi di imposte e tasse di natura corrente TOTALE 1.09.02. - Rimborsi di imposte in uscita	0,00	0,59	0,59	0,59
<b>1.09.99.04</b>	1.09.99. - Altri Rimborsi di parte corrente di somme non dovute o incassate in eccesso Rimborsi di parte corrente a Famiglie di somme non dovute o incassate in eccesso	0,00	1.681,60	1.681,60	1.681,60
<b>1.09.99.06</b>	Rimborsi di parte corrente a Istituzioni Sociali Private di somme non dovute o incassate in eccesso TOTALE 1.09.99. - Altri Rimborsi di parte corrente di somme non dovute o incassate in eccesso	0,00	2.853,90	2.853,90	2.853,90
	TOTALE 1.09. - Rimborsi e poste correttive delle entrate	0,00	4.535,50	4.535,50	4.535,50
	TOTALE 1.09. - Rimborsi e poste correttive delle entrate	0,00	35.299,45	35.299,45	35.299,45
<b>1.10.01.01</b>	1.10. - Altre spese correnti				
<b>1.10.01.02</b>	1.10.01. - Fondi di riserva e altri accantonamenti				
	Fondo di riserva	0,00	0,00	0,00	0,00
	Fondo speciali	1.517,36	410,60	0,00	0,00
	Fondo rinnovi contrattuali	0,00	0,00	0,00	0,00
	Altri fondi e accantonamenti	14.251,68	46.240,18	43.682,74	43.682,74
	TOTALE 1.10.01. - Fondi di riserva e altri accantonamenti	15.769,04	46.650,78	43.682,74	43.682,74
<b>1.10.04.01</b>	1.10.04. - Premi di assicurazione				
	Premi di assicurazione contro i danni	0,00	408.577,45	399.280,54	399.280,54
<b>1.10.04.99</b>	Altri premi di assicurazione n.a.c.	1.644,32	54.858,24	56.501,96	56.501,96
	TOTALE 1.10.04. - Premi di assicurazione	1.644,32	463.435,69	455.782,50	455.782,50
	1.10.05. - Spese dovute a sanzioni, risarcimenti e indennizzi				

31/03/2017 - 09:34:27

Pagina: 17


**CONSUNTIVO FINANZIARIO DECISIONALE CONSOLIDATO - Esercizio 2016**
**PARTE II - USCITE**

Codice	Denominazione	ANNO FINANZIARIO 2016			
		Residui iniziali e variazioni	Competenza (Accertamenti / Impegni)	Cassa (Riscossioni / Pagamenti)	
<b>1.10.05.01</b>	Spese dovute a sanzioni	13.143,38	3.941,99	15.937,45	
<b>1.10.05.02</b>	Spese per risarcimento danni	0,00	0,00	0,00	
<b>1.10.05.04</b>	Oneri da contenzioso	100,00	669,84	769,84	
<b>1.10.05.99</b>	Altre spese dovute per irregolarità e illeciti n.a.c.	0,00	11.501,00	1,00	
	<b>TOTALE 1.10.05. - Spese dovute a sanzioni, risarcimenti e indennizzi</b>	<b>13.243,38</b>	<b>16.112,83</b>	<b>16.708,29</b>	
<b>1.10.99.99</b>	<b>1.10.99. - Altre spese correnti n.a.c.</b>	<b>7.135,65</b>	<b>256.719,41</b>	<b>253.789,63</b>	
	<b>TOTALE 1.10.99. - Altre spese correnti n.a.c.</b>	<b>7.135,65</b>	<b>256.719,41</b>	<b>253.789,63</b>	
	<b>TOTALE 1.10. - Altre spese correnti</b>	<b>37.792,39</b>	<b>782.918,71</b>	<b>769.963,16</b>	
	<b>TOTALE GENERALE 1. - Spese Correnti</b>	<b>5.820.811,86</b>	<b>31.341.201,65</b>	<b>29.938.775,80</b>	
<b>2. - Spese in conto capitale</b>					
<b>2.02. - Investimenti fissi lordi e acquisto di terreni</b>					
<b>2.02.01. - Beni materiali</b>					
<b>2.02.01.01</b>	Mezzi di trasporto ad uso civile, di sicurezza e ordine pubblico				
<b>2.02.01.03</b>	Mobili e arredi	0,00	182.790,01	182.790,01	
<b>2.02.01.04</b>	Impianti e macchinari	32.361,98	47.763,28	77.002,06	
<b>2.02.01.05</b>	Altre attrezzature	2.968,18	688.942,42	561.424,10	
<b>2.02.01.06</b>	Macchine per ufficio	84.666,00	1.003.591,19	953.238,44	
<b>2.02.01.07</b>	Hardware	3.029,46	60.315,56	48.769,92	
<b>2.02.01.09</b>	Beni immobili	647,78	62.355,86	21.255,70	
	<b>TOTALE 2.02.01. - Beni materiali</b>	<b>1.024.628,39</b>	<b>682.921,73</b>	<b>1.662.273,04</b>	
	<b>TOTALE 2.02. - Beni immateriali</b>	<b>1.148.301,79</b>	<b>2.728.680,05</b>	<b>3.506.753,27</b>	

11/04/2017 - 10:56:02

Pagina: 18

**LILT** **BCA**  
**CONSUNTIVO FINANZIARIO DECISIONALE CONSOLIDATO - Esercizio 2016**

**PARTE II - USCITE**

Codice	Denominazione	ANNO FINANZIARIO 2016		
		Residui iniziali e variazioni	Competenza (Accertamenti / Impegni)	Cassa (Riscossioni / Pagamenti)
<b>2.02.03.02</b>	Software	12.236,60	336.669,83	257.358,33
<b>2.02.03.06</b>	Manutenzione straordinaria su beni di terzi	0,00	2.969,00	2.969,00
	<b>TOTALE 2.02.03. - Beni immateriali</b>	<b>12.236,60</b>	<b>339.638,83</b>	<b>260.327,33</b>
<b>2.02.04.04</b>	2.02.04. - Beni materiali acquisiti mediante operazioni di leasing finanziario	0,00	6.588,00	6.588,00
<b>2.02.04.05</b>	Impianti e macchinari acquisiti mediante operazioni di leasing finanziario	6.673,15	126.127,71	125.612,36
	Attrezzature acquisite mediante operazioni di leasing finanziario	1.496,56	6.172,29	6.538,29
<b>2.02.04.06</b>	Macchine per ufficio acquisite mediante operazioni di leasing finanziario	8.169,71	138.888,00	138.738,65
	<b>TOTALE 2.02.04. - Beni materiali acquisiti mediante operazioni di leasing finanziario</b>	<b>1.168.708,10</b>	<b>3.207.206,88</b>	<b>3.905.819,25</b>
<b>2.03.01.04</b>	2.03. - Contributi agli investimenti			
	2.03.01. - Contributi agli investimenti a Amministrazioni pubbliche	0,00	0,00	0,00
	Contributi agli investimenti interni a organismi interni e/o unità locali della amministrazione	0,00	0,00	0,00
	<b>TOTALE 2.03.01. - Contributi agli investimenti a Amministrazioni pubbliche</b>	<b>0,00</b>	<b>0,00</b>	<b>0,00</b>
	<b>TOTALE 2.03. - Contributi agli investimenti</b>	<b>0,00</b>	<b>0,00</b>	<b>0,00</b>
<b>2.04.21.99</b>	2.04. - Altri trasferimenti in conto capitale			
	2.04.21. - Altri trasferimenti in conto capitale n.a.c. ad Amministrazioni pubbliche	0,00	0,00	0,00
	Altri trasferimenti in conto capitale n.a.c. a organismi interni e/o unità locali della amministrazione	0,00	0,00	0,00
	<b>TOTALE 2.04.21. - Altri trasferimenti in conto capitale n.a.c. ad Amministrazioni pubbliche</b>	<b>0,00</b>	<b>0,00</b>	<b>0,00</b>
	<b>TOTALE 2.04. - Altri trasferimenti in conto capitale</b>	<b>0,00</b>	<b>0,00</b>	<b>0,00</b>
<b>2.05.01.01</b>	2.05. - Altre spese in conto capitale			
	2.05.01. - Fondi di riserva e altri accantonamenti in c/capitale	0,00	0,00	0,00
	Fondi di riserva in c/capitale	0,00	0,00	0,00

31/03/2017 - 09:34:27

Pagina: 19

**LILT** **BCA**  
**CONSUNTIVO FINANZIARIO DECISIONALE CONSOLIDATO - Esercizio 2016**

**PARTE II - USCITE**

Codice	Denominazione	ANNO FINANZIARIO 2016			
		Residui iniziali e variazioni	Competenza (Accertamenti / Impegni)	Cassa (Riscossioni / Pagamenti)	
<b>2.05.01.99</b>	Altri accantonamenti in c/capitale	0,00	0,00	0,00	
	TOTALE 2.05.01. - Fondi di riserva e altri accantonamenti in c/capitale	0,00	0,00	0,00	
<b>2.05.99.99</b>	2.05.99. - Altre spese in conto capitale n.a.c.	0,00	3.261,13	3.261,13	
	Altre spese in conto capitale n.a.c.	0,00	3.261,13	3.261,13	
	TOTALE 2.05.99. - Altre spese in conto capitale n.a.c.	0,00	3.261,13	3.261,13	
	TOTALE 2.05. - Altre spese in conto capitale	0,00	3.261,13	3.261,13	
	<b>TOTALE GENERALE 2. - Spese in conto capitale</b>	1.168.708,10	3.210.468,01	3.909.080,38	
<b>3. - Spese per incremento attività finanziarie</b>					
<b>3.01. - Acquisizioni di attività finanziarie</b>					
<b>3.01.02. - Acquisizioni di quote di fondi comuni di investimento</b>					
<b>3.01.02.02</b>	Acquisizioni di quote di altri fondi comuni di investimento	0,00	250.100,00	250.100,00	
	TOTALE 3.01.02. - Acquisizioni di quote di fondi comuni di investimento	0,00	250.100,00	250.100,00	
<b>3.01.03.01</b>	3.01.03. - Acquisizione di titoli obbligazionari a breve termine	0,00	0,00	0,00	
	Acquisizione di titoli obbligazionari a breve termine emessi da Amministrazioni Centrali	0,00	0,00	0,00	
<b>3.01.03.02</b>	Acquisizione di titoli obbligazionari a breve termine emessi da Amministrazioni Locali	0,00	103.777,90	103.777,90	
<b>3.01.03.03</b>	Acquisizione di titoli obbligazionari a breve termine emessi da imprese residenti	0,00	150.000,00	150.000,00	
	TOTALE 3.01.03. - Acquisizione di titoli obbligazionari a breve termine	0,00	253.777,90	253.777,90	
<b>3.01.04.01</b>	3.01.04. - Acquisizione di titoli obbligazionari a medio-lungo termine	0,00	9.477,50	9.477,50	
	Acquisizione di titoli obbligazionari a medio-lungo emessi da Amministrazioni Centrali	0,00	9.477,50	9.477,50	
	TOTALE 3.01.04. - Acquisizione di titoli obbligazionari a medio-lungo termine	0,00	9.477,50	9.477,50	
	<b>TOTALE 3.01. - Acquisizioni di attività finanziarie</b>	0,00	513.355,40	513.355,40	
<b>3.03. - Concessione crediti di medio-lungo termine</b>					

31/03/2017 - 09:34:27

Pagina: 20


**CONSUNTIVO FINANZIARIO DECISIONALE CONSOLIDATO - Esercizio 2016**
**PARTE II - USCITE**

Codice	Denominazione	ANNO FINANZIARIO 2016			
		Residui iniziali e variazioni	Competenza (Accertamenti / Impegni)	Cassa (Riscossioni / Pagamenti)	
<b>3.03.13.04</b>	3.03.13 - Concessione crediti a imprese a seguito di escussione di garanzie Concessione crediti a altre imprese a seguito di escussione di garanzie TOTALE 3.03.13. - Concessione crediti a imprese a seguito di escussione di garanzie TOTALE 3.03. - Concessione crediti di medio-lungo termine	0,00 0,00 0,00	309,87 309,87 309,87	0,00 0,00 0,00	0,00 0,00 0,00
<b>3.04.07.01</b>	3.04. - Altre spese per incremento di attività finanziarie 3.04.07. - Versamenti a depositi bancari Versamenti a depositi bancari TOTALE 3.04.07. - Versamenti a depositi bancari TOTALE 3.04. - Altre spese per incremento di attività finanziarie TOTALE GENERALE 3. - Spese per incremento attività finanziarie	0,00 0,00 0,00 0,00	383,13 383,13 383,13 383,13	383,13 383,13 383,13	383,13 383,13 383,13
<b>4.02.01.04</b>	4. - Rimborsio Prestiti 4.02. - Rimborsio prestiti a breve termine 4.02.01. - Rimborsio Finanziamenti a breve termine Rimborsio finanziamenti a breve termine a imprese TOTALE 4.02.01. - Rimborsio Finanziamenti a breve termine TOTALE 4.02. - Rimborsio prestiti a breve termine	0,00 0,00 0,00	4.063.000,00 4.063.000,00 4.063.000,00	4.063.000,00 4.063.000,00 4.063.000,00	4.063.000,00 4.063.000,00 4.063.000,00
<b>4.03.01.01</b>	4.03. - Rimborsio mutui e altri finanziamenti a medio lungo termine 4.03.01. - Rimborsio Mutui e altri finanziamenti a medio lungo termine Rimborsio Mutui e altri finanziamenti a medio lungo termine ad Amministrazioni Centrali Rimborsio Mutui e altri finanziamenti a medio lungo termine a imprese TOTALE 4.03.01. - Rimborsio Mutui e altri finanziamenti a medio lungo termine TOTALE 4.03. - Rimborsio mutui e altri finanziamenti a medio lungo termine	0,00 0,00 0,00	0,00 53.558,25 53.558,25	0,00 57.809,08 57.809,08	0,00 57.809,08 57.809,08
<b>31/03/2017 - 09:34:27</b>		0,00	53.558,25	57.809,08	57.809,08

Pagina: 21

31/03/2017 - 09:34:27

**LILT** **BCA**  
**CONSUNTIVO FINANZIARIO DECISIONALE CONSOLIDATO - Esercizio 2016**

**PARTE II - USCITE**

Codice	Denominazione	ANNO FINANZIARIO 2016			
		Residui iniziali e variazioni	Competenza (Accertamenti / Impegni)	Cassa (Riscossioni / Pagamenti)	
<b>4.04.02.01</b>	4.04. - Rimborso di altre forme di indebitamento 4.04.02. - Rimborso Prestiti - Leasing finanziario Rimborso Prestiti - Leasing finanziario	0,00	2.996,84	2.996,84	
	TOTALE 4.04.02. - Rimborso Prestiti - Leasing finanziario	0,00	2.996,84	2.996,84	
	TOTALE 4.04. - Rimborso di altre forme di indebitamento	0,00	2.996,84	2.996,84	
	<b>TOTALE GENERALE 4. - Rimborso Prestiti</b>	0,00	4.119.555,09	4.123.805,92	
<b>5.01.01.01</b>	5. - Chiusura Anticipazioni ricevute da istituto tesoriere/cassiere 5.01. - Chiusura Anticipazioni ricevute da istituto tesoriere/cassiere 5.01.01. - Chiusura Anticipazioni ricevute da istituto tesoriere/cassiere Chiusura Anticipazioni ricevute da istituto tesoriere/cassiere	0,00	0,00	0,00	0,00
	TOTALE 5.01.01. - Chiusura Anticipazioni ricevute da istituto tesoriere/cassiere	0,00	0,00	0,00	0,00
	<b>TOTALE GENERALE 5. - Chiusura Anticipazioni ricevute da istituto tesoriere/cassiere</b>	0,00	0,00	0,00	0,00
<b>7.01.01.99</b>	7. - Uscite per conto terzi e partite di giro 7.01. - Uscite per partite di giro 7.01.01. - Versamenti di altre ritenute Versamento di altre ritenute n.a.c.	0,00	1.573,45	1.794,37	1.794,37
	TOTALE 7.01.01. - Versamenti di altre ritenute	0,00	1.573,45	1.794,37	1.794,37
<b>7.01.02.01</b>	7.01.02. - Versamenti di ritenute su Redditi da lavoro dipendente Versamenti di ritenute erariali su Redditi da lavoro dipendente riscosse per conto terzi	35.871,19	319.627,35	322.541,25	322.541,25
<b>7.01.02.02</b>	Versamenti di ritenute previdenziali e assistenziali su Redditi da lavoro dipendente riscosse per conto terzi	10.060,19	105.720,88	103.473,67	103.473,67
<b>7.01.02.99</b>	Altri versamenti di ritenute al personale dipendente per conto di terzi	1.429,08	4.509,70	5.136,65	5.136,65

31/03/2017 - 09:34:27

Pagina: 22



**LILT BCA**  
**CONSUNTIVO FINANZIARIO DECISIONALE CONSOLIDATO - Esercizio 2016**

**PARTE II - USCITE**

Codice	Denominazione	ANNO FINANZIARIO 2016			
		Residui iniziali e variazioni	Competenza (Accertamenti / Impegni)	Cassa (Riscossioni / Pagamenti)	
	TOTALE 7.01.02. - Versamenti di ritenute su Redditi da lavoro dipendente	47.360,46	429.857,93	431.151,57	
7.01.03.01	7.01.03. - Versamenti di ritenute su Redditi da lavoro autonomo				
	Versamenti di ritenute erariali su Redditi da lavoro autonomo per conto terzi	51.891,97	177.587,35	184.432,92	
7.01.03.02	Versamenti di ritenute previdenziali e assistenziali su Redditi da lavoro autonomo per conto terzi	0,00	17,25	0,00	
7.01.03.99	Altri versamenti di ritenute al personale con contratto di lavoro autonomo per conto di terzi	0,00	0,00	0,00	
	TOTALE 7.01.03. - Versamenti di ritenute su Redditi da lavoro autonomo	51.891,97	177.604,60	184.432,92	
7.01.99.01	7.01.99. - Altre uscite per partite di giro				
	Spese non andate a buon fine	0,00	8.000,00	8.000,00	
7.01.99.03	Costituzione fondi economici e carte aziendali	0,00	13.367,03	13.367,03	
7.01.99.99	Altre uscite per partite di giro n.a.c.	0,00	130.321,64	128.539,77	
	TOTALE 7.01.99. - Altre uscite per partite di giro	0,00	151.688,67	149.906,80	
	TOTALE 7.01. - Uscite per partite di giro	99.252,43	760.724,65	767.285,66	
7.02. - Uscite per conto terzi					
7.02.01. - Acquisto di beni e servizi per conto terzi					
	Acquisto di beni per conto di terzi	0,00	3.851,83	0,00	
7.02.01.02	Acquisto di servizi per conto di terzi	254.471,42	528.576,46	401.486,96	
	TOTALE 7.02.01. - Acquisto di beni e servizi per conto terzi	254.471,42	532.428,29	401.486,96	
7.02.02. - Trasferimenti per conto terzi a Amministrazioni pubbliche					
	Trasferimenti per conto terzi a Amministrazioni Centrali	0,00	3.836,05	0,00	
7.02.02.02	Trasferimenti per conto terzi a Amministrazioni Locali	0,00	450,00	0,00	
7.02.02.03	Trasferimenti per conto terzi a Enti di Previdenza	0,00	0,00	0,00	
	TOTALE 7.02.02. - Trasferimenti per conto terzi a Amministrazioni pubbliche	0,00	4.286,05	0,00	

**LILT** **BCA**  
**CONSUNTIVO FINANZIARIO DECISIONALE CONSOLIDATO - Esercizio 2016**

**PARTE II - USCITE**

Codice	Denominazione	ANNO FINANZIARIO 2016		
		Residui iniziali e variazioni	Competenza (Accertamenti / Impegni)	Cassa (Riscossioni / Pagamenti)
7.02.04.01	7.02.04. - Depositi d'ipresso terzi Costituzione di depositi cauzionali o contrattuali presso terzi	0,00	5.000,00	0,00
7.02.04.02	Resituzione di depositi cauzionali o contrattuali di terzi	0,00	6.075,50	6.075,50
	<b>TOTALE 7.02.04. - Depositi d'ipresso terzi</b>	0,00	11.075,50	6.075,50
7.02.05.01	7.02.05. - Versamenti di imposte e tributi riscosse per conto terzi Versamenti di imposte e tasse di natura corrente riscosse per conto di terzi	3.400,10	9.467,51	8.224,64
	<b>TOTALE 7.02.05. - Versamenti di imposte e tributi riscosse per conto terzi</b>	3.400,10	9.467,51	8.224,64
7.02.99.99	7.02.99. - Altre uscite per conto terzi Altre uscite per conto terzi n.a.c.	2.905,60	30.693,23	15.832,72
	<b>TOTALE 7.02.99. - Altre uscite per conto terzi</b>	2.905,60	30.693,23	15.832,72
	<b>TOTALE GENERALE 7. - Uscite per conto terzi e partite di giro</b>	260.777,12	587.950,58	431.619,82
		360.029,55	1.348.675,23	1.198.905,48
	<b>Totale delle Uscite</b>	<b>7.349.549,51</b>	<b>40.533.948,38</b>	<b>39.684.306,11</b>
	<u>Riepilogo delle uscite per titoli.</u>			
	Titolo I	5.820.811,86	31.341.201,65	29.938.775,80
	Titolo II	1.168.708,10	3.210.468,01	3.909.080,38
	Titolo III	0,00	514.048,40	513.738,53
	Titolo IV	0,00	4.119.555,09	4.123.805,92
	Titolo V	0,00	0,00	0,00
	Titolo VII	360.029,55	1.348.675,23	1.198.905,48

**LILT BCA**  
**CONSUNTIVO FINANZIARIO DECISIONALE CONSOLIDATO - Esercizio 2016**

**PARTE II - USCITE**

Codice	Denominazione	ANNO FINANZIARIO 2016		
		Residui iniziali e variazioni	Competenza (Accertamenti / Impegni)	Cassa (Riscossioni / Pagamenti)
	<b>TOTALE</b>	<b>7.349.549,51</b>	<b>40.533.948,38</b>	<b>39.684.306,11</b>
	<i>Avanzo di amministrazione</i>		<b>18.620.727,66</b>	




**RENDICONTO FINANZIARIO ANNO 2016**  
**CONTO ECONOMICO**  
**CONSOLIDATO**

Allegato B

**SEZIONI PROVINCIALI**

	Anno 2016		Anno 2015	
<b>A) VALORE DELLA PRODUZIONE</b>				
1) Proventi e corrispettivi per la produzione delle prestazioni e o servizi*	30.300.808		27.825.755	
2) Variazione delle rimanenze dei prodotti in corso di lavorazione semilavorati e finiti	-	30.300.808	-	27.825.755
3) Variazione dei lavori in corso su ordinazione	-	-	-	-
4) Incrementi di immobilizzazioni per lavori interni	-	-	-	-
5) Altri ricavi e proventi, con separata indicazione dei contributi di competenza dell'esercizio	-	-	-	-
<b>Totale valore della produzione (A)</b>	<b>30.300.808</b>	<b>30.300.808</b>	<b>27.825.755</b>	<b>27.825.755</b>
<b>B) COSTI DELLA PRODUZIONE</b>				
6) per materie prime, sussidiarie, consumo e merci**	3.671.354	3.671.354	4.312.485	4.312.485
7) per servizi**	15.879.242	15.879.242	16.296.818	16.296.818
8) per godimento beni di terzi**	-	-	-	-
9) per il personale**				
a) salari e stipendi	4.855.406		4.235.412	
b) oneri sociali	1.350.363		1.307.697	
c) trattamento di fine rapporto	225.682		191.423	
d) trattamento di quiescenza e simili	-		-	
e) altri costi	103.755	6.535.207	75.288	5.809.820
10) Ammortamenti e svalutazioni				
a) Ammortamento delle immobilizzazioni immateriali	-		-	
b) Ammortamento delle immobilizzazioni materiali	1.722.968		1.257.914	
c) Altre svalutazioni delle immobilizzazioni	-		-	
d) Svalutazione dei crediti compresi nell'attivo circolante e delle disponibilità liquide	1.685.112	3.408.080	-	1.257.914
11) Variazioni delle rimanenze di materie prime, sussidiarie, di consumo e merci	-	-	-	-
12) Accantonamenti per rischi	-	-	-	-
13) Accantonamenti di fondi per oneri	10.920	10.920	6.643	6.643
14) Oneri diversi di gestione	-	-	825.989	825.989
<b>Totale Costi (B)</b>	<b>29.482.963</b>	<b>29.482.963</b>	<b>28.509.669</b>	<b>28.509.669</b>
<b>DIFFERENZA TRA VALORE E COSTI DELLA PRODUZIONE (A-B)</b>	<b>817.845</b>	<b>817.845</b>	<b>- 683.914</b>	<b>- 683.914</b>
<b>C) PROVENTI E ONERI FINANZIARI</b>				
15) Proventi da partecipazioni	-	-	-	-
16) Altri proventi finanziari				
a) di crediti iscritti nelle immobilizzazioni	-	-	-	-
b) di titoli iscritti nelle immobilizzazioni che non costituiscono partecipazioni	-	-	-	-
c) di titoli iscritti nell'attivo circolante che non costituiscono partecipazioni	307.644		474.406	
d) proventi diversi dai precedenti	625	307.019	-	474.406
17) Interessi e altri oneri finanziari	145.175	145.175	86.997	86.997
17-bis) Utili e perdite su cambi	-	-	-	-
<b>Totale proventi ed oneri finanziari (15+16-17)</b>	<b>161.844</b>	<b>161.844</b>	<b>387.409</b>	<b>387.409</b>




 RENDICONTO FINANZIARIO ANNO 2016  
 CONTO ECONOMICO  
 CONSOLIDATO

Allegato B

## SEZIONI PROVINCIALI

	Anno 2016		Anno 2015	
<b>D) RETTIFICHE DI VALORE DI ATTIVITA' FINANZIARIE</b>				
18) Rivalutazioni				
a) di partecipazioni	-			
b) di immobilizzazioni finanziarie	-			
c) di titoli iscritti nell'attivo circolante	-	-		-
19) Svalutazioni				
a) di partecipazioni	-			
b) di immobilizzazioni finanziarie	-		-	
c) di titoli iscritti nell'attivo circolante	-	-		-
<b>Totale rettifiche di valore</b>	-	-	-	-
<b>E) PROVENTI E ONERI STRAORDINARI</b>				
20) Proventi con separata indicazione delle plusvalenze da alienazioni i cui ricavi non sono iscrivibili al n. 5)	-	-	-	-
21) Oneri straordinari con separata indicazione delle minusvalenze da alienazioni i cui effetti contabili non sono iscrivibili al n. 14)	-	-	140.008	140.008
22) Sopravvenienze attive ed insussistenze del passivo derivanti dalla gestione dei residui	290.010	290.010	2.102.386	2.102.386
23) Sopravvenienze passive ed insussistenze dell'attivo derivanti dalla gestione dei residui	- 64.702	- 64.702	-	-
<b>Totale delle partite straordinarie</b>	<b>225.308</b>	<b>225.308</b>	<b>1.962.378</b>	<b>1.962.378</b>
<b>Risultato prima delle imposte (A-B+C+D+E)</b>	<b>1.204.997</b>	<b>1.204.997</b>	<b>1.665.873</b>	<b>1.665.873</b>
Imposte dell'esercizio	475.591	475.591	387.795	387.795
<b>Avanzo/Disavanzo/Pareggio Economico</b>	<b>729.406</b>	<b>729.406</b>	<b>1.278.078</b>	<b>1.278.078</b>

\* Entrate correnti depurate da proventi finanziari: lett. C) e dei proventi straordinari (di natura finanziaria) lett. D)

\*\* Uscite correnti depurate degli oneri finanziari: lett. C) e degli oneri straordinari (di natura finanziaria) lett. D)




 RENDICONTO FINANZIARIO ANNO 2016  
 CONTO ECONOMICO  
 CONSOLIDATO

Allegato B

## SEDE CENTRALE

	Anno 2016		Anno 2015	
<b>A) VALORE DELLA PRODUZIONE</b>				
1) Proventi e corrispettivi per la produzione delle prestazioni e o servizi*	3.299.142		3.186.218	
2) Variazione delle rimanenze dei prodotti in corso di lavorazione semilavorati e finiti	-	3.299.142	-	3.186.218
3) Variazione dei lavori in corso su ordinazione	-	-	-	-
4) Incrementi di immobilizzazioni per lavori interni	-	-	-	-
5) Altri ricavi e proventi, con separata indicazione dei contributi di competenza dell'esercizio	-	-	-	-
<b>Totale valore della produzione (A)</b>	<b>3.299.142</b>	<b>3.299.142</b>	<b>3.186.218</b>	<b>3.186.218</b>
<b>B) COSTI DELLA PRODUZIONE</b>				
6) per materie prime, sussidiarie, consumo e merci**	196.911	196.911	257.085	257.085
7) per servizi**	2.131.946	2.131.946	1.814.449	1.814.449
8) per godimento beni di terzi**	-	-	-	-
9) per il personale**				
a) salari e stipendi	553.796		564.475	
b) oneri sociali	189.041		224.809	
c) trattamento di fine rapporto	29.534		74.541	
d) trattamento di quiescenza e simili	-		-	
e) altri costi	18.556	790.927	18.687	882.512
10) Ammortamenti e svalutazioni				
a) Ammortamento delle immobilizzazioni immateriali	-		-	
b) Ammortamento delle immobilizzazioni materiali	117.615		302.126	
c) Altre svalutazioni delle immobilizzazioni	-		-	
d) Svalutazione dei crediti compresi nell'attivo circolante e delle disponibilita' liquide	-	117.615	-	302.126
11) Variazioni delle rimanenze di materie prime, sussidiarie, di consumo e merci	-	-	-	-
12) Accantonamenti per rischi	-	-	-	-
13) Accantonamenti	10.920	10.920	-	-
14) Oneri diversi di gestione	-	-	-	-
<b>Totale Costi (B)</b>	<b>3.248.319</b>	<b>3.248.319</b>	<b>3.256.172</b>	<b>3.256.172</b>
<b>DIFFERENZA TRA VALORE E COSTI DELLA PRODUZIONE (A-B)</b>	<b>50.823</b>	<b>50.823</b>	<b>- 69.954</b>	<b>- 69.954</b>
<b>C) PROVENTI E ONERI FINANZIARI</b>				
15) Proventi da partecipazioni	-	-	-	-
16) Altri proventi finanziari				
a) di crediti iscritti nelle immobilizzazioni	-	-	-	-
b) di titoli iscritti nelle immobilizzazioni che non costituiscono partecipazioni	-	-	-	-
c) di titoli iscritti nell'attivo circolante che non costituiscono partecipazioni	-	-	-	-
d) proventi diversi dai precedenti	625	625	573	573
17) Interessi e altri oneri finanziari	-	-	-	-
17-bis) Utili e perdite su cambi	-	-	-	-
<b>Totale proventi ed oneri finanziari (15+16-17)</b>	<b>625</b>	<b>625</b>	<b>573</b>	<b>573</b>




 RENDICONTO FINANZIARIO ANNO 2016  
 CONTO ECONOMICO  
 CONSOLIDATO

Allegato B

## SEDE CENTRALE

	Anno 2016		Anno 2015	
<b>D) RETTIFICHE DI VALORE DI ATTIVITA' FINANZIARIE</b>				
18) Rivalutazioni				
a) di partecipazioni	-		-	
b) di immobilizzazioni finanziarie	-		-	
c) di titoli iscritti nell'attivo circolante	-	-	-	-
19) Svalutazioni				
a) di partecipazioni	-		-	
b) di immobilizzazioni finanziarie	-		-	
c) di titoli iscritti nell'attivo circolante	-	-	-	-
<b>Totale rettifiche di valore</b>	-	-	-	-
<b>E) PROVENTI E ONERI STRAORDINARI</b>				
20) Proventi con separata indicazione delle plusvalenze da alienazioni i cui ricavi non sono iscrivibili al n. 5)	-	-	-	-
21) Oneri straordinari con separata indicazione delle minusvalenze da alienazioni i cui effetti contabili non sono iscrivibili al n. 14)	-	-	-	-
22) Sopravvenienze attive ed insussistenze del passivo derivanti dalla gestione dei residui	- 199.685	- 199.685	353.324	353.324
23) Sopravvenienze passive ed insussistenze dell'attivo derivanti dalla gestione dei residui	221.032	221.032	- 47.059	- 47.059
<b>Totale delle partite straordinarie</b>	<b>21.347</b>	<b>21.347</b>	<b>306.265</b>	<b>306.265</b>
<b>Risultato prima delle imposte (A-B+C+D+E)</b>	<b>72.795</b>	<b>72.795</b>	<b>236.884</b>	<b>236.884</b>
Imposte dell'esercizio	22.000	22.000	23.465	23.465
<b>Avanzo/Disavanzo/Pareggio Economico</b>	<b>50.795</b>	<b>50.795</b>	<b>213.419</b>	<b>213.419</b>

\* Entrate correnti depurate da proventi finanziari: lett. C) e dei proventi straordinari (di natura finanziaria) lett. D)

\*\* Uscite correnti depurate degli oneri finanziari: lett. C) e degli oneri straordinari (di natura finanziaria) lett. D)




 RENDICONTO FINANZIARIO ANNO 2016  
 CONTO ECONOMICO  
 CONSOLIDATO

Allegato B

## CONSOLIDATO

	Anno 2016		Anno 2015	
<b>A) VALORE DELLA PRODUZIONE</b>				
1) Proventi e corrispettivi per la produzione delle prestazioni e o servizi*	33.599.950		31.011.973	
2) Variazione delle rimanenze dei prodotti in corso di lavorazione semilavorati e finiti	-	33.599.950	-	31.011.973
3) Variazione dei lavori in corso su ordinazione	-	-	-	-
4) Incrementi di immobilizzazioni per lavori interni	-	-	-	-
5) Altri ricavi e proventi, con separata indicazione dei contributi di competenza dell'esercizio	-	-	-	-
<b>Totale valore della produzione (A)</b>	<b>33.599.950</b>	<b>33.599.950</b>	<b>31.011.973</b>	<b>31.011.973</b>
<b>B) COSTI DELLA PRODUZIONE</b>				
6) per materie prime, sussidiarie, consumo e merci**	3.868.265	3.868.265	4.569.570	4.569.570
7) per servizi**	18.011.188	18.011.188	18.111.267	18.111.267
8) per godimento beni di terzi**	-	-	-	-
9) per il personale**				
a) salari e stipendi	5.409.202		4.799.887	
b) oneri sociali	1.539.404		1.532.506	
c) trattamento di fine rapporto	255.216		265.964	
d) trattamento di quiescenza e simili	-		-	
e) altri costi	122.311	7.326.134	93.975	6.692.333
10) Ammortamenti e svalutazioni				
a) Ammortamento delle immobilizzazioni immateriali	-		-	
b) Ammortamento delle immobilizzazioni materiali	1.840.583		1.560.040	
c) Altre svalutazioni delle immobilizzazioni	-		-	
d) Svalutazione dei crediti compresi nell'attivo circolante e delle disponibilita' liquide	1.685.112	3.525.695	-	1.560.040
11) Variazioni delle rimanenze di materie prime, sussidiarie, di consumo e merci	-	-	-	-
12) Accantonamenti per rischi	-	-	-	-
13) Accantonamenti di fondi per oneri	-	-	6.643	6.643
14) Oneri diversi di gestione	-	-	825.989	825.989
<b>Totale Costi (B)</b>	<b>32.731.282</b>	<b>32.731.282</b>	<b>31.765.840</b>	<b>31.765.840</b>
<b>DIFFERENZA TRA VALORE E COSTI DELLA PRODUZIONE (A-B)</b>	<b>868.668</b>	<b>868.668</b>	<b>- 753.868</b>	<b>- 753.868</b>
<b>C) PROVENTI E ONERI FINANZIARI</b>				
15) Proventi da partecipazioni	-	-	-	-
16) Altri proventi finanziari				
a) di crediti iscritti nelle immobilizzazioni	-	-	-	-
b) di titoli iscritti nelle immobilizzazioni che non costituiscono partecipazioni	-	-	-	-
c) di titoli iscritti nell'attivo circolante che non costituiscono partecipazioni	307.644		474.406	
d) proventi diversi dai precedenti	-	307.644	-	474.406
17) Interessi e altri oneri finanziari	145.175	145.175	86.423	86.423
17-bis) Utili e perdite su cambi	-	-	-	-
<b>Totale proventi ed oneri finanziari (15+16-17)</b>	<b>162.469</b>	<b>162.469</b>	<b>387.982</b>	<b>387.982</b>






 RENDICONTO FINANZIARIO ANNO 2016  
 CONTO ECONOMICO  
 CONSOLIDATO

Allegato B

CONSOLIDATO

	Anno 2016		Anno 2015	
<b>D) RETTIFICHE DI VALORE DI ATTIVITA' FINANZIARIE</b>				
18) Rivalutazioni				
a) di partecipazioni	-		-	
b) di immobilizzazioni finanziarie	-		-	
c) di titoli iscritti nell'attivo circolante	-	-	-	-
19) Svalutazioni				
a) di partecipazioni	-		-	
b) di immobilizzazioni finanziarie	-		-	
c) di titoli iscritti nell'attivo circolante	-	-	-	-
<b>Totale rettifiche di valore</b>	-	-	-	-
<b>E) PROVENTI E ONERI STRAORDINARI</b>				
20) Proventi con separata indicazione delle plusvalenze da alienazioni i cui ricavi non sono iscrivibili al n. 5)	-	-	-	-
21) Oneri straordinari con separata indicazione delle minusvalenze da alienazioni i cui effetti contabili non sono iscrivibili al n. 14)	-	-	140.008	140.008
22) Sopravvenienze attive ed insussistenze del passivo derivanti dalla gestione dei residui	90.325	90.325	2.455.710	2.455.710
23) Sopravvenienze passive ed insussistenze dell'attivo derivanti dalla gestione dei residui	156.330	156.330	47.059	47.059
<b>Totale delle partite straordinarie</b>	<b>246.655</b>	<b>246.655</b>	<b>2.268.643</b>	<b>2.268.643</b>
<b>Risultato prima delle imposte (A-B+C+D+E)</b>	<b>1.277.792</b>	<b>1.277.792</b>	<b>1.902.757</b>	<b>1.902.757</b>
Imposte dell'esercizio	497.591	497.591	411.260	411.260
<b>Avanzo/Disavanzo/Pareggio Economico</b>	<b>780.201</b>	<b>780.201</b>	<b>1.491.497</b>	<b>1.491.497</b>

\* Entrate correnti depurate da proventi finanziari: lett. C) e dei proventi straordinari (di natura finanziaria) lett. D)

\*\* Uscite correnti depurate degli oneri finanziari: lett. C) e degli oneri straordinari (di natura finanziaria) lett. D)





QUADRO DI RICLASSIFICAZIONE DEI RISULTATI ECONOMICI  
RENDICONTO FINANZIARIO ANNO 2016  
CONSOLIDATO

Allegato C

SEZIONI PROVINCIALI			
	ANNO 2016	ANNO 2015	(+O-)
<b>A. RICAVI</b>	30.300.808	27.825.755	2.475.053
Variazione delle rimanenze di prodotti in corso di lavorazione, semilavorati e finiti lavorazioni in corso su ordinazione	-	-	-
<b>B. VALORE DELLA PRODUZIONE TIPICA</b>	<b>30.300.808</b>	<b>27.825.755</b>	<b>2.475.053</b>
Consumi di materie prime e servizi esterni	19.550.596	20.609.303	- 1.058.707
<b>C. VALORE AGGIUNTO</b>	<b>10.750.212</b>	<b>7.216.452</b>	<b>3.533.760</b>
Costo del lavoro	6.535.207	5.809.820	725.387
<b>D. MARGINE OPERATIVO LORDO</b>	<b>4.215.005</b>	<b>1.406.632</b>	<b>2.808.373</b>
Ammortamenti	3.408.080	1.257.914	2.150.166
Stanziamenti a fondi rischi ed oneri	- 10.920	6.643	- 17.563
Saldo proventi ed oneri diversi	-	825.989	- 825.989
<b>E. RISULTATO OPERATIVO</b>	<b>817.845</b>	<b>- 683.914</b>	<b>1.501.759</b>
Proventi ed oneri finanziari	161.844	387.409	- 225.565
Rettifiche di valore di attività finanziarie	-	-	-
<b>F. RISULTATO PRIMA DEI COMPONENTI STRAORDINARI E DELLE IMPOSTE</b>	<b>979.689</b>	<b>- 296.505</b>	<b>1.276.194</b>
Proventi ed oneri straordinari	225.308	1.962.378	- 1.737.070
<b>G. RISULTATO PRIMA DELLE IMPOSTE</b>	<b>1.204.997</b>	<b>1.665.873</b>	<b>- 460.876</b>
Imposte di esercizio	475.591	387.795	87.796
<b>H. AVANZO/PAREGGIO/DISAVANZO ECONOMICO DEL PERIODO</b>	<b>729.406</b>	<b>1.278.078</b>	<b>- 548.672</b>





QUADRO DI RICLASSIFICAZIONE DEI RISULTATI ECONOMICI  
RENDICONTO FINANZIARIO ANNO 2016  
CONSOLIDATO

Allegato C

SEDE CENTRALE			
	ANNO 2016	ANNO 2015	(+O-)
<b>A. RICAVI</b>	3.299.142	3.186.218	112.924
Variazione delle rimanenze di prodotti in corso di lavorazione, semilavorati e finiti lavorazioni in corso su ordinazione	-	-	-
<b>B. VALORE DELLA PRODUZIONE TIPICA</b>	<b>3.299.142</b>	<b>3.186.218</b>	<b>112.924</b>
Consumi di materie prime e servizi esterni	2.328.857	2.071.534	257.323
<b>C. VALORE AGGIUNTO</b>	<b>970.285</b>	<b>1.114.684</b>	<b>- 144.399</b>
Costo del lavoro	790.927	882.512	- 91.585
<b>D. MARGINE OPERATIVO LORDO</b>	<b>179.358</b>	<b>232.172</b>	<b>- 52.814</b>
Ammortamenti	117.615	302.126	- 184.511
Stanziamenti a fondi rischi ed oneri	10.920	-	10.920
Saldo proventi ed oneri diversi	-	-	-
<b>E. RISULTATO OPERATIVO</b>	<b>50.823</b>	<b>- 69.954</b>	<b>120.777</b>
Proventi ed oneri finanziari	625	573	52
Rettifiche di valore di attività finanziarie	-	-	-
<b>F. RISULTATO PRIMA DEI COMPONENTI STRAORDINARI E DELLE IMPOSTE</b>	<b>51.448</b>	<b>- 69.381</b>	<b>120.829</b>
Proventi ed oneri straordinari	21.347	306.265	- 284.918
<b>G. RISULTATO PRIMA DELLE IMPOSTE</b>	<b>72.795</b>	<b>236.884</b>	<b>- 164.089</b>
Imposte di esercizio	22.000	23.465	- 1.465
<b>H. AVANZO/PAREGGIO/DISAVANZO ECONOMICO DEL PERIODO</b>	<b>50.795</b>	<b>213.419</b>	<b>- 162.624</b>





QUADRO DI RICLASSIFICAZIONE DEI RISULTATI ECONOMICI  
RENDICONTO FINANZIARIO ANNO 2016  
CONSOLIDATO

Allegato C

CONSOLIDATO			
	ANNO 2016	ANNO 2015	(+O-)
<b>A. RICAVI</b>	33.599.950	31.011.973	2.587.977
Variazione delle rimanenze di prodotti in corso di lavorazione, semilavorati e finiti lavorazioni in corso su ordinazione	-	-	-
<b>B. VALORE DELLA PRODUZIONE TIPICA</b>	<b>33.599.950</b>	<b>31.011.973</b>	<b>2.587.977</b>
Consumi di materie prime e servizi esterni	21.879.453	22.680.837	- 801.384
<b>C. VALORE AGGIUNTO</b>	<b>11.720.497</b>	<b>8.331.136</b>	<b>3.389.361</b>
Costo del lavoro	7.326.134	6.692.332	633.802
<b>D. MARGINE OPERATIVO LORDO</b>	<b>4.394.363</b>	<b>1.638.804</b>	<b>2.755.559</b>
Ammortamenti	3.525.695	1.560.040	1.965.655
Stanzamenti a fondi rischi ed oneri	-	6.643	- 6.643
Saldo proventi ed oneri diversi	-	825.989	- 825.989
<b>E. RISULTATO OPERATIVO</b>	<b>868.668</b>	<b>- 753.868</b>	<b>1.622.536</b>
Proventi ed oneri finanziari	162.469	387.982	- 225.513
Rettifiche di valore di attività finanziarie	-	-	-
<b>F. RISULTATO PRIMA DEI COMPONENTI STRAORDINARI E DELLE IMPOSTE</b>	<b>1.031.137</b>	<b>- 365.886</b>	<b>1.397.023</b>
Proventi ed oneri straordinari	246.655	2.268.643	- 2.021.988
<b>G. RISULTATO PRIMA DELLE IMPOSTE</b>	<b>1.277.792</b>	<b>1.902.757</b>	<b>- 624.965</b>
Imposte di esercizio	497.591	411.260	86.331
<b>H. AVANZO/PAREGGIO/DISAVANZO ECONOMICO DEL PERIODO</b>	<b>780.201</b>	<b>1.491.497</b>	<b>- 711.296</b>





SITUAZIONE AMMINISTRATIVA  
ANNO 2016  
CONSOLIDATO

Allegato D

## CONSOLIDATO

Consistenza della cassa all'inizio dell'esercizio 1/1/2016			22.307.532,41
	in c/competenza	39.598.343,84	
Riscossioni			41.128.868,94
	in c/residui	1.530.525,10	
			63.436.401,35
	in c/competenza	35.127.861,93	
Pagamenti			39.684.306,11
	in c/residui	4.556.444,18	
Consistenza della cassa alla fine dell'esercizio 31/12/2016			23.752.095,24
	degli esercizi precedenti	1.041.687,49	
Residui Attivi			3.067.824,20
	dell'esercizio	2.026.136,71	
	degli esercizi precedenti	2.793.105,33	
Residui Passivi			8.199.191,78
	dell'esercizio	5.406.086,45	
Avanzo di Amministrazione al 31/12/2016			18.620.727,66

L'utilizzazione dell'avanzo di amministrazione per l'esercizio 2017 risulta così prevista

## Parte vincolata

al Trattamento di fine rapporto Sede Centrale	1.989.875,00	
ai Fondi per rischi e oneri Sede centrale	30.000,00	
vincolata CONSOLIDATA	-	
	-	
al Fondo ripristino investimenti per i seguenti motivi		
Fondo di Riserva Sede Centrale	5.073,33	
Fondo spese istituzionali da titoli da eredità Sede centrale	68.489,40	
<b>Totale parte vincolata</b>		2.093.437,73
<b>Parte disponibile</b>		
Parte disponibile utilizzata	16.527.289,93	
.....		
Parte di cui non si prevede l'utilizzazione nell'esercizio 2017	-	
<b>Totale parte disponibile</b>		16.527.289,93
<b>Totale Risultato di amministrazione presunto</b>		18.620.727,66





SITUAZIONE AMMINISTRATIVA  
ANNO 2016  
CONSOLIDATO

Allegato D

## SEZIONI PROVINCIALI

Consistenza della cassa all'inizio dell'esercizio 1/1/2016			16.054.261,78
	in c/competenza	35.802.871,07	
Riscossioni			37.119.075,57
	in c/residui	1.316.204,50	
			53.173.337,35
	in c/competenza	32.941.045,58	
Pagamenti			36.338.015,94
	in c/residui	3.396.970,36	
Consistenza della cassa alla fine dell'esercizio 31/12/2016			16.835.321,41
	degli esercizi precedenti	185.965,42	
Residui Attivi			1.959.805,06
	dell'esercizio	1.773.839,64	
	degli esercizi precedenti	371.875,30	
Residui Passivi			4.092.527,03
	dell'esercizio	3.720.651,73	
Avanzo di Amministrazione al 31/12/2016			14.702.599,44

L'utilizzazione dell'avanzo di amministrazione per l'esercizio 2017 risulta così prevista		
<b>Parte vincolata</b>		
al Trattamento di fine rapporto	1.570.970,64	
ai Fondi per rischi e oneri vincolata	-	
vincolata ai sensi Legge	-	
al Fondo ripristino investimenti per i seguenti motivi	-	
.....	-	
<b>Totale parte vincolata</b>		1.570.970,64
<b>Parte disponibile</b>		
Parte disponibile utilizzata	13.131.628,80	
.....		
Parte di cui non si prevede l'utilizzazione nell'esercizio 2017	-	
<b>Totale parte disponibile</b>		13.131.628,80
<b>Totale Risultato di amministrazione</b>		<b>14.702.599,44</b>





SITUAZIONE AMMINISTRATIVA  
ANNO 2016  
CONSOLIDATO

Allegato D

## SEDE CENTRALE

Consistenza della cassa all'inizio dell'esercizio 1/1/2016			6.253.270,63
	in c/competenza	3.795.472,77	
Riscossioni			4.009.793,37
	in c/residui	214.320,60	
			10.263.064,00
	in c/competenza	2.186.816,35	
Pagamenti			3.346.290,17
	in c/residui	1.159.473,82	
Consistenza della cassa alla fine dell'esercizio 31/12/2016			6.916.773,83
	degli esercizi precedenti	855.722,07	
Residui Attivi			1.108.019,14
	dell'esercizio	252.297,07	
	degli esercizi precedenti	2.421.230,03	
Residui Passivi			4.106.664,75
	dell'esercizio	1.685.434,72	
Avanzo di Amministrazione al 31/12/2016			3.918.128,22

L'utilizzazione dell'avanzo di amministrazione per l'esercizio 2017 risulta così prevista

<b>Parte vincolata</b>		
al Trattamento di fine rapporto	418.904,36	
ai Fondi per rischi e oneri	30.000,00	
vincolata	-	
vincolata ai sensi Legge	-	
al Fondo ripristino investimenti per i seguenti motivi		
Fondo di Riserva	5.073,33	
Fondo Spese istituzionali da titoli da eredità	68.489,40	
<b>Totale parte vincolata</b>		522.467,09
<b>Parte disponibile</b>		
Parte disponibile utilizzata	3.395.661,13	
Parte di cui non si prevede l'utilizzazione nell'esercizio 2017	-	
<b>Totale parte disponibile</b>		3.395.661,13
<b>Totale Risultato di amministrazione</b>		<b>3.918.128,22</b>





STATO PATRIMONIALE  
ANNO 2016  
CONSOLIDATO

Allegato E

## SEZIONI PROVINCIALI

ATTIVITA'	ANNO 2016	ANNO 2015
<b>A) CREDITI VERSO LO STATO ED ALTRI ENTI PUBBLICI PER LA PARTECIPAZIONE AL PATRIMONIO INIZIALE</b>		
<b>B) IMMOBILIZZAZIONI</b>		
<i>I. Immobilizzazioni immateriali</i>		
1) Costi d'impianto e di ampliamento	64.537	70.062
2) Costi di ricerca, di sviluppo e di pubblicità	-	-
3) Diritti di brevetto industriale e diritti di utilizzazione delle opere di ingegno	-	163.300
4) Concessioni, licenze, marchi e diritti simili	533.776	-
5) Avviamento	-	-
6) Immobilizzazioni in corso e acconti	-	121.828
8) Manutenzioni straordinarie e migliorie su beni di terzi	58.228	33.109
9) Altre	467.614	451.254
<b>Totale</b>	<b>1.124.166</b>	<b>839.553</b>
<i>II. Immobilizzazioni materiali</i>		
1) Terreni e fabbricati	23.310.700	22.806.550
2) Impianti e macchinari	6.117.206	6.290.187
3) Attrezzature industriali e commerciali	7.330.767	6.221.639
4) Automezzi e motomezzi	929.609	856.729
5) Immobilizzazioni in corso e acconti	507.985	259.208
6) Diritti reali di godimento	4.491	4.591
8) ammortamenti	12.266.453	11.634.074
<b>Totale</b>	<b>25.934.304</b>	<b>24.404.830</b>
<i>III. Immobilizzazioni finanziarie</i> con separata indicazione, per ciascuna voce dei crediti, degli importi esigibili entro l'esercizio successivo		
1) Partecipazioni in:		
a) imprese controllate	-	-
b) imprese collegate	-	-
c) imprese controllanti	-	-
d) altri enti	4.167	4.167
2) Crediti		
a) verso imprese controllate	20.658	20.658
b) verso imprese collegate	-	-
c) verso lo Stato e altri soggetti pubblici	33.654	1.700
d) verso altri	4.679	3.756
3) Altri titoli	12.255.119	14.117.597
4) Crediti finanziari diversi	5.106.444	5.000.000
<b>Totale</b>	<b>17.424.730</b>	<b>19.147.877</b>
<b>Totale immobilizzazioni (B)</b>	<b>44.483.191</b>	<b>44.392.260</b>
<b>C) ATTIVO CIRCOLANTE</b>		
<i>I. Rimanenze</i>		
1) Materie prime, sussidiarie e di consumo	-	22.617
2) prodotti in corso di lavorazione e semilavorati	-	-
3) lavori in corso	-	-
4) prodotti finiti e merci	-	-
5) acconti	7.463	16.300
<b>Totale</b>	<b>7.463</b>	<b>38.917</b>







STATO PATRIMONIALE  
ANNO 2016  
CONSOLIDATO

Allegato E

<b>II. Residui attivi</b>			
con separata indicazione, per ciascuna voce, degli importi esigibili oltre l'esercizio successivo			
1) Crediti verso utenti, clienti ecc.	-	-	
2) Crediti verso iscritti, soci e terzi	4.041	-	
3) Crediti verso imprese controllate e collegate	-	-	
4) Crediti verso lo Stato ed altri soggetti pubblici	-	-	
4-bis) Crediti tributari	-	-	
4-ter) Imposte anticipate	-	-	
5) Crediti verso altri	-	-	
<b>Totale</b>	<b>1.959.805</b>	<b>1.502.170</b>	
	<b>1.963.846</b>	<b>1.502.170</b>	
<b>III. Attività finanziarie che non costituiscono immobilizzazioni</b>			
1) Partecipazioni in imprese controllate	-	-	
2) Partecipazioni in imprese collegate	-	-	
3) Altre partecipazioni	-	-	
4) Altri titoli	727.251	915.221	
<b>Totale</b>	<b>727.251</b>	<b>915.221</b>	
	<b>727.251</b>	<b>915.221</b>	
<b>IV. Disponibilità liquide</b>			
1) Depositi bancari e postali	16.835.322	16.054.261	
2) assegni	-	-	
3) denaro e valori in cassa	-	-	
<b>Totale</b>	<b>16.835.322</b>	<b>16.054.261</b>	
	<b>16.835.322</b>	<b>16.054.261</b>	
<b>Totale attivo circolante (C)</b>	<b>19.533.882</b>	<b>18.510.569</b>	
	<b>19.533.882</b>	<b>18.510.569</b>	
<b>D) RATEI E RISCONTI</b>			
1) Ratei attivi	55.497	107.995	
2) Risconti attivi	99.411	95.245	
<b>Totale ratei e risconti (D)</b>	<b>155.909</b>	<b>203.240</b>	
	<b>155.909</b>	<b>203.240</b>	
<b>Totale attivo</b>	<b>64.172.982</b>	<b>63.106.069</b>	
	<b>64.172.982</b>	<b>63.106.069</b>	





STATO PATRIMONIALE  
ANNO 2016  
CONSOLIDATO

Allegato E

SEDE CENTRALE		
ATTIVITA'	ANNO 2016	ANNO 2015
<b>A) CREDITI VERSO LO STATO ED ALTRI ENTI PUBBLICI PER LA PARTECIPAZIONE AL PATRIMONIO INIZIALE</b>		
<b>B) IMMOBILIZZAZIONI</b>		
I. <i>Immobilizzazioni immateriali</i>		
1) Costi d'impianto e di ampliamento		
2) Costi di ricerca, di sviluppo e di pubblicità		
3) Diritti di brevetto industriale e diritti di utilizzazione delle opere di ingegno		
4) Concessioni, licenze, marchi e diritti simili		
5) Avviamento		
6) Immobilizzazioni in corso e acconti		
8) Manutenzioni straordinarie e migliorie su beni di terzi		
9) Altre		
<b>Totale</b>	-	-
II. <i>Immobilizzazioni materiali</i>		
1) Terreni e fabbricati	3.984.680	4.083.592
2) Impianti e macchinari	246.259	265.380
3) Attrezzature industriali e commerciali		
4) Automezzi e motomezzi	-	1.755
5) Immobilizzazioni in corso e acconti	-	-
6) Diritti reali di godimento	-	-
<b>Totale</b>	<b>4.230.919</b>	<b>4.350.727</b>
III. <i>Immobilizzazioni finanziarie</i> con separata indicazione, per ciascuna voce dei crediti, degli importi esigibili entro l'esercizio successivo		
1) Partecipazioni in:		
a) imprese controllate		
b) imprese collegate		
c) imprese controllanti		
d) altri enti		
2) Crediti		
a) verso imprese controllate		
b) verso imprese collegate		
c) verso lo Stato e altri soggetti pubblici		
d) verso altri	-	-
3) Altri titoli	-	-
4) Crediti finanziari diversi		
<b>Totale</b>	-	-
<b>Totale immobilizzazioni (B)</b>	<b>4.230.919</b>	<b>4.350.727</b>
<b>C) ATTIVO CIRCOLANTE</b>		
I. <i>Rimanenze</i>		
1) Materie prime, sussidiarie e di consumo		
2) prodotti in corso di lavorazione e semilavorati		
3) lavori in corso		
4) prodotti finiti e merci		
5) acconti		
<b>Totale</b>	-	-
II. <i>Residui attivi</i> con separata indicazione, per ciascuna voce, degli		





STATO PATRIMONIALE  
ANNO 2016  
CONSOLIDATO

Allegato E

<p>importi esigibili oltre l'esercizio successivo</p>		
1) Crediti verso utenti, clienti ecc.		
2) Crediti verso iscritti, soci e terzi		
3) Crediti verso imprese controllate e collegate		
4) Crediti verso lo Stato ed altri soggetti pubblici		
4-bis) Crediti tributari		
4-ter) Imposte anticipate		
5) Crediti verso altri	1.108.019	1.070.043
<b>Totale</b>	<b>1.108.019</b>	<b>1.070.043</b>
<p>III. Attività finanziarie che non costituiscono immobilizzazioni</p>		
1) Partecipazioni in imprese controllate		
2) Partecipazioni in imprese collegate		
3) Altre partecipazioni		
4) Altri titoli		
<b>Totale</b>	<b>-</b>	<b>-</b>
<p>IV. Disponibilità liquide:</p>		
1) Depositi bancari e postali	6.916.774	6.253.271
2) assegni		
3) denaro e valori in cassa		
<b>Totale</b>	<b>6.916.774</b>	<b>6.253.271</b>
<b>Totale attivo circolante (C)</b>	<b>8.024.793</b>	<b>7.323.314</b>
<p>D) RATEI E RISCONTI</p>		
1) Ratei attivi		
2) Risconti attivi		
<b>Totale ratei e risonanti (D)</b>	<b>-</b>	<b>-</b>
<b>Totale attivo</b>	<b>12.255.712</b>	<b>11.674.041</b>





STATO PATRIMONIALE  
ANNO 2016  
CONSOLIDATO

Allegato E

CONSOLIDATO		
ATTIVITA'	ANNO 2016	ANNO 2015
<b>A) CREDITI VERSO LO STATO ED ALTRI ENTI PUBBLICI PER LA PARTECIPAZIONE AL PATRIMONIO INIZIALE</b>		
<b>B) IMMOBILIZZAZIONI</b>		
<i>I. Immobilizzazioni immateriali</i>		
1) Costi d'impianto e di ampliamento	64.537	70.062
2) Costi di ricerca, di sviluppo e di pubblicità	-	-
3) Diritti di brevetto industriale e diritti di utilizzazione delle opere di ingegno	-	163.300
4) Concessioni, licenze, marchi e diritti simili	533.776	-
5) Avviamento	-	-
6) Immobilizzazioni in corso e acconti	-	121.828
8) Manutenzioni straordinarie e migliorie su beni di terzi	58.228	33.109
9) Altre	467.614	451.254
<b>Totale</b>	<b>1.124.166</b>	<b>839.553</b>
<i>II. Immobilizzazioni materiali</i>		
1) Terreni e fabbricati	27.295.360	26.690.142
2) Impianti e macchinari e mobili	6.363.485	6.555.567
3) Attrezzature industriali e commerciali	7.330.767	6.221.639
4) Automezzi e motomezzi	929.609	856.484
5) Immobilizzazioni in corso e acconti	507.985	259.208
6) Diritti reali di godimento	4.491	4.591
8) ammortamenti e svalutazioni	12.266.453	11.834.074
<b>Totale</b>	<b>30.165.223</b>	<b>28.755.557</b>
<i>III. Immobilizzazioni finanziarie</i> con separata indicazione, per ciascuna voce dei crediti, degli importi esigibili entro l'esercizio successivo		
1) Partecipazioni in:		
a) imprese controllate	-	-
b) imprese collegate	-	-
c) imprese controllanti	-	-
d) altri enti	4.167	4.167
2) Crediti		
a) verso imprese controllate	20.658	20.658
b) verso imprese collegate	-	-
c) verso lo Stato e altri soggetti pubblici	33.864	1.700
d) verso altri	4.679	3.756
3) Altri titoli	12.255.119	14.117.597
4) Crediti finanziari diversi	5.106.444	5.000.000
<b>Totale</b>	<b>17.424.730</b>	<b>19.147.877</b>
<b>Totale immobilizzazioni (B)</b>	<b>48.714.110</b>	<b>48.742.987</b>
<b>C) ATTIVO CIRCOLANTE</b>		
<i>I. Rimanenze</i>		
1) Materie prime, sussidiarie e di consumo	-	22.617
2) prodotti in corso di lavorazione e semilavorati	-	-
3) lavori in corso	-	-
4) prodotti finiti e merci	-	-
5) acconti	7.463	16.300
<b>Totale</b>	<b>7.463</b>	<b>38.917</b>
<i>II. Residui attivi</i> con separata indicazione, per ciascuna voce, degli		





STATO PATRIMONIALE  
ANNO 2016  
CONSOLIDATO

Allegato E

importi esigibili oltre l'esercizio successivo			
1) Crediti verso utenti, clienti ecc.		-	-
2) Crediti verso isontti, soci e terzi	4.041		
3) Crediti verso imprese controllate e collegate	-		
4) Crediti verso lo Stato ed altri soggetti pubblici	-		
4-bis) Crediti tributari			
4-ter) Imposte anticipate			
5) Crediti verso altri	3.067.824		2.572.213
<b>Totale</b>	<b>3.071.865</b>		<b>2.572.213</b>
III. Attività finanziarie che non costituiscono immobilizzazioni			
1) Partecipazioni in imprese controllate	-		
2) Partecipazioni in imprese collegate	-		
3) Altre partecipazioni	-		
4) Altri titoli	727.251		915.221
<b>Totale</b>	<b>727.251</b>		<b>915.221</b>
IV. Disponibilità liquide			
1) Depositi bancari e postali	23.752.096		22.307.532
2) assegni	-		
3) denaro e valori in cassa	-		
<b>Totale</b>	<b>23.752.096</b>		<b>22.307.532</b>
<b>Totale attivo circolante (C)</b>		<b>27.558.675</b>	<b>25.833.883</b>
D) RATEI E RISCONTI			
1) Ratei attivi	56.497		107.995
2) Risconti attivi	99.411		95.245
<b>Totale ratei e risconti (D)</b>	<b>155.909</b>		<b>203.240</b>
<b>Totale attivo</b>		<b>76.428.694</b>	<b>74.780.110</b>
		86.614.184	
	88.695.146	-	11.834.075
	12.266.453		74.780.110
	76.428.693		





STATO PATRIMONIALE  
ANNO 2016  
CONSOLIDATO

Allegato E

SEZIONI PROVINCIALI		
PASSIVITA'	ANNO 2016	ANNO 2015
<b>A) PATRIMONIO NETTO</b>		
I. Fondo di dotazione		
II. Riserve obbligatorie e derivanti da leggi	29.716.124	29.716.124
III. Riserve di rivalutazione		
IV. Contributi a fondo perduto		
V. Contributi per ripiano disavanz		
VI. Riserve statutarie		
VII. Altre riserve distintamente indicate		
VIII. Avanzi (Disavanz) economici portati a nuovo	27.788.318	26.510.240
IX. Avanzo (Disavanzo) economico d'esercizio	729.406	1.278.077
<b>Totale Patrimonio netto (A)</b>	<b>58.233.848</b>	<b>57.504.441</b>
<b>B) CONTRIBUTI IN CONTO CAPITALE</b>		
1) per contributi a destinazione vincolata	-	-
2) per contributi indistinti per la gestione	-	-
3) per contributi in natura	-	-
<b>Totale Contributi in conto capitale (B)</b>	<b>-</b>	<b>-</b>
<b>C) FONDI PER RISCHI ED ONERI</b>		
1) per trattamento di quiescenza e obblighi simili	-	97.740
2) per imposte	-	6.993
3) per altri rischi ed oneri futuri	-	-
4) per ripristino investimenti	-	-
<b>Totale Fondi rischi ed oneri futuri (C)</b>	<b>-</b>	<b>104.333</b>
<b>D) TRATTAMENTO DI FINE RAPPORTO DI LAVORO SUBORDINATO</b>	<b>1.570.971</b>	<b>1.098.167</b>
<b>E) RESIDUI PASSIVI,</b> con separata indicazione, per ciascuna voce, degli importi esigibili oltre l'esercizio successivo		
1) obbligazioni		
2) verso le banche		
3) verso altri finanziatori		
4) acconti		
5) debiti verso fornitori		
6) rappresentati da titoli di credito		
7) verso imprese controllate, collegate e controllanti		
8) debiti tributari		
9) debiti verso istituti di previdenza e sicurezza sociale		
10) debiti verso iscritti, soci e terzi per prestazioni dovute		
11) debiti verso lo Stato ed altri soggetti pubblici		
12) debiti diversi	4.092.527	4.022.937
<b>Totale</b>	<b>4.092.527</b>	<b>4.022.937</b>
<b>Totale Debiti (E)</b>	<b>63.897.346</b>	<b>62.729.878</b>



STATO PATRIMONIALE  
ANNO 2016  
CONSOLIDATO

Allegato E

<b>F) RATEI E RISCONTI</b>		
1) Ratei passivi	175.915	199.636
2) Risconti passivi	99.720	176.555
3) Aggio su prestiti	-	-
4) Riserve tecniche	-	-
<b>Totale ratei e risconti (D)</b>	<b>275.635</b>	<b>376.191</b>
<b>Totale passivo e netto</b>	<b>64.172.982</b>	<b>63.106.069</b>





STATO PATRIMONIALE  
ANNO 2016  
CONSOLIDATO

Allegato E

SEDE CENTRALE		
PASSIVITA'	ANNO 2016	ANNO 2015
<b>A) PATRIMONIO NETTO</b>		
I. Fondo di dotazione	8.435.559	8.435.559
II. Riserve obbligatorie e derivanti da leggi		
III. Riserve di rivalutazione		
IV. Contributi a fondo perduto		
V. Contributi per ripiano disavanzi		
VI. Riserve statutarie		
VII. Altre riserve distintamente indicate		
VIII. Avanzi (Disavanzi) economici portati a nuovo	- 756.211	- 999.630
IX. Avanzo (Disavanzo) economico d'esercizio	50.795	213.419
<b>Totale Patrimonio netto (A)</b>	<b>7.730.143</b>	<b>7.679.348</b>
<b>B) CONTRIBUTI IN CONTO CAPITALE</b>		
1) per contributi a destinazione vincolata		
2) per contributi indistinti per la gestione		
3) per contributi in natura		
<b>Totale Contributi in conto capitale (B)</b>	-	-
<b>C) FONDI PER RISCHI ED ONERI</b>		
1) per trattamento di quiescenza e obblighi simili		
2) per imposte		
3) per altri rischi ed oneri futuri		
4) per ripristino investimenti		
<b>Totale Fondi rischi ed oneri futuri (C)</b>	-	-
<b>D) TRATTAMENTO DI FINE RAPPORTO DI LAVORO SUBORDINATO</b>	<b>418.904</b>	<b>389.370</b>
<b>E) RESIDUI PASSIVI,</b> con separata indicazione, per ciascuna voce, degli importi esigibili oltre l'esercizio successivo		
1) obbligazioni		
2) verso le banche		
3) verso altri finanziatori		
4) acconti		
5) debiti verso fornitori		
6) rappresentati da titoli di credito		
7) verso imprese controllate, collegate e controllanti		
8) debiti tributari		
9) debiti verso istituti di previdenza e sicurezza sociale		
10) debiti verso iscritti, soci e terzi per prestazioni dovute		
11) debiti verso lo Stato ed altri soggetti pubblici		
12) debiti diversi	4.106.665	3.605.322
<b>Totale</b>	<b>4.106.665</b>	<b>3.605.322</b>
<b>Totale Debiti (E)</b>	<b>12.255.712</b>	<b>11.674.041</b>









STATO PATRIMONIALE  
ANNO 2016  
CONSOLIDATO

Allegato E

CONSOLIDATO		
PASSIVITA'	ANNO	ANNO
	2016	2015
<b>A) PATRIMONIO NETTO</b>		
I. Fondo di dotazione	38.151.683	38.151.683
II. Riserve obbligatorie e derivanti da leggi		
III. Riserve di rivalutazione		
IV. Contributi a fondo perduto		
V. Contributi per ripiano disavanzi		
VI. Riserve statutarie	-	0
VII. Altre riserve distintamente indicate		
VIII. Avanzi (Disavanzi) economici portati a nuovo	27.032.107	25.540.610
IX. Avanzo (Disavanzo) economico d'esercizio	780.201	1.491.497
<b>Totale Patrimonio netto (A)</b>	<b>65.963.991</b>	<b>65.183.789</b>
<b>B) CONTRIBUTI IN CONTO CAPITALE</b>		
1) per contributi a destinazione vincolata	-	-
2) per contributi indistinti per la gestione	-	-
3) per contributi in natura	-	-
<b>Totale Contributi in conto capitale (B)</b>	<b>0</b>	<b>0</b>
<b>c) FONDI PER RISCHI ED ONERI</b>		
1) per trattamento di quiescenza e obblighi simili		97.740
2) per imposte		6.593
3) per altri rischi ed oneri futuri	-	-
4) per ripristino investimenti	0	-
<b>Totale Fondi rischi ed oneri futuri ( C )</b>	<b>0</b>	<b>104.333</b>
<b>D) TRATTAMENTO DI FINE RAPPORTO DI LAVORO SUBORDINATO</b>	<b>1.989.875</b>	<b>1.467.538</b>
<b>E) RESIDUI PASSIVI,</b> con separata indicazione, per ciascuna voce, degli importi esigibili oltre l'esercizio successivo		
1) obbligazioni	-	-
2) verso le banche	-	-
3) verso altri finanziatori	-	-
4) acconti	-	-
5) debiti verso fornitori	-	-
6) rappresentati da titoli di credito	-	-
7) verso imprese controllate, collegate e controllanti	-	-
8) debiti tributari	-	-
9) debiti verso istituti di previdenza e sicurezza sociale	-	-
10) debiti verso iscritti, soci e terzi per prestazioni dovute	-	-
11) debiti verso lo Stato ed altri soggetti pubblici	-	-
12) debiti diversi	8.199.192	7.628.259
<b>Totale</b>	<b>8.199.192</b>	<b>7.628.259</b>
<b>Totale Debiti (E)</b>	<b>76.153.058</b>	<b>74.403.919</b>




 STATO PATRIMONIALE  
 ANNO 2016  
 CONSOLIDATO

Allegato E

F) RATEI E RISCONTI			
1) Ratei passivi		175.915	199.636
2) Risconti passivi		99.720	176.555
3) Aggio su prestiti		-	-
4) Riserve tecniche		-	-
<i>Totale ratei e risconti (D)</i>		275.635	376.191
Totale passivo e netto		76.428.694	74.780.110
		780.201	1.491.497
		88.695.146,00	-





STATO PATRIMONIALE  
ANNO 2016  
CONSOLIDATO

Allegato E

SEZIONI PROVINCIALI		
ATTIVITA'	ANNO 2016	ANNO 2015
<b>A) CREDITI VERSO LO STATO ED ALTRI ENTI PUBBLICI PER LA PARTECIPAZIONE AL PATRIMONIO INIZIALE</b>		
<b>B) IMMOBILIZZAZIONI</b>		
<i>I. Immobilizzazioni immateriali</i>		
1) Costi d'impianto e di ampliamento	64.537	70.062
2) Costi di ricerca, di sviluppo e di pubblicità	-	-
3) Diritti di brevetto industriale e diritti di utilizzazione delle opere di ingegno	-	163.300
4) Concessioni, licenze, marchi e diritti simili	533.776	-
5) Avviamento	-	-
6) Immobilizzazioni in corso e acconti	-	121.828
8) Manutenzioni straordinarie e miglione su beni di terzi	58.228	33.109
9) Altre	467.614	451.254
<b>Totale</b>	<b>1.124.158</b>	<b>839.553</b>
<i>II. Immobilizzazioni materiali</i>		
1) Terreni e fabbricati	23.310.700	22.806.550
2) Impianti e macchinari	8.117.206	8.290.187
3) Attrezzature industriali e commerciali	7.330.767	6.221.639
4) Automezzi e motomezzi	929.609	856.729
5) Immobilizzazioni in corso e acconti	507.986	259.208
6) Diritti reali di godimento	4.491	4.591
8) ammortamenti	12.266.453	11.834.074
<b>Totale</b>	<b>26.934.304</b>	<b>24.404.830</b>
<i>III. Immobilizzazioni finanziarie</i> con separata indicazione, per ciascuna voce dei crediti, degli importi esigibili entro l'esercizio successivo		
1) Partecipazioni in:		
a) imprese controllate	-	-
b) imprese collegate	-	-
c) imprese controllanti	-	-
d) altri enti	4.167	4.167
2) Crediti		
a) verso imprese controllate	20.658	20.658
b) verso imprese collegate	-	-
c) verso lo Stato e altri soggetti pubblici	33.864	1.700
d) verso altri	4.679	3.756
3) Altri titoli	12.255.119	14.117.597
4) Crediti finanziari diversi	5.106.444	5.000.000
<b>Totale</b>	<b>17.424.730</b>	<b>19.147.877</b>
<b>Totale immobilizzazioni (B)</b>	<b>44.483.191</b>	<b>44.392.260</b>
<b>C) ATTIVO CIRCOLANTE</b>		
<i>I. Rimanenze</i>		
1) Materie prime, sussidiarie e di consumo	-	22.617
2) prodotti in corso di lavorazione e semilavorati	-	-
3) lavori in corso	-	-
4) prodotti finiti e merci	-	-
6) acconti	7.463	18.300
<b>Totale</b>	<b>7.463</b>	<b>38.917</b>





STATO PATRIMONIALE  
ANNO 2016  
CONSOLIDATO

Allegato E

<b>II. Residui attivi</b>			
con separata indicazione, per ciascuna voce, degli importi esigibili oltre l'esercizio successivo			
1) Crediti verso utenti, clienti ecc.		-	-
2) Crediti verso iscritti, soci e terzi	4.041	-	-
3) Crediti verso imprese controllate e collegate	-	-	-
4) Crediti verso lo Stato ed altri soggetti pubblici	-	-	-
4-bis) Crediti tributari	-	-	-
4-ter) Imposte anticipate	-	-	-
5) Crediti verso altri	1.959.805		1.502.170
<b>Totale</b>	<b>1.963.846</b>		<b>1.502.170</b>
<b>III. Attività finanziarie che non costituiscono immobilizzazioni</b>			
1) Partecipazioni in imprese controllate	-		-
2) Partecipazioni in imprese collegate	-		-
3) Altre partecipazioni	-		-
4) Altri titoli	727.251		915.221
<b>Totale</b>	<b>727.251</b>		<b>915.221</b>
<b>IV. Disponibilità liquide</b>			
1) Depositi bancari e postali	16.836.322		16.054.261
2) assegni	-		-
3) denaro e valori in cassa	-		-
<b>Totale</b>	<b>16.836.322</b>		<b>16.054.261</b>
<b>Totale attivo circolante (C)</b>			
	<b>19.533.882</b>		<b>18.510.569</b>
<b>D) RATEI E RISCONTI</b>			
1) Ratei attivi	56.497		107.995
2) Risconti attivi	99.411		95.245
<b>Totale ratei e risconti (D)</b>	<b>155.908</b>		<b>203.240</b>
<b>Totale attivo</b>		<b>64.172.982</b>	<b>63.106.069</b>





STATO PATRIMONIALE  
ANNO 2016  
CONSOLIDATO

Allegato E

## SEDE CENTRALE

ATTIVITA'	ANNO	ANNO
	2016	2015
<b>A) CREDITI VERSO LO STATO ED ALTRI ENTI PUBBLICI PER LA PARTECIPAZIONE AL PATRIMONIO INIZIALE</b>		
<b>B) IMMOBILIZZAZIONI</b>		
I. <i>Immobilizzazioni immateriali</i>		
1) Costi d'impianto e di ampliamento		
2) Costi di ricerca, di sviluppo e di pubblicità		
3) Diritti di brevetto industriale e diritti di utilizzazione delle opere di ingegno		
4) Concessioni, licenze, marchi e diritti simili		
5) Avviamento		
6) Immobilizzazioni in corso e acconti		
8) Manutenzioni straordinarie e migliorie su beni di terzi		
9) Altre		
<b>Totale</b>	-	-
II. <i>Immobilizzazioni materiali</i>		
1) Terreni e fabbricati	3.984.660	4.083.592
2) Impianti e macchinari	246.259	265.380
3) Attrezzature industriali e commerciali		
4) Automezzi e motomezzi	-	1.755
5) Immobilizzazioni in corso e acconti	-	-
6) Diritti reali di godimento	-	-
<b>Totale</b>	<b>4.230.919</b>	<b>4.350.727</b>
III. <i>Immobilizzazioni finanziarie</i> con separata indicazione, per ciascuna voce dei crediti, degli importi esigibili entro l'esercizio successivo		
1) Partecipazioni in:		
a) imprese controllate		
b) imprese collegate		
c) imprese controllanti		
d) altri enti		
2) Crediti:		
a) verso imprese controllate		
b) verso imprese collegate		
c) verso lo Stato e altri soggetti pubblici		
d) verso altri	-	-
3) Altri titoli	-	-
4) Crediti finanziari diversi		
<b>Totale</b>	-	-
<b>Totale immobilizzazioni (B)</b>	<b>4.230.919</b>	<b>4.350.727</b>
<b>C) ATTIVO CIRCOLANTE</b>		
I. <i>Rimanenze</i>		
1) Materie prime, sussidiarie e di consumo		
2) prodotti in corso di lavorazione e semilavorati		
3) lavori in corso		
4) prodotti finiti e merci		
5) acconti		
<b>Totale</b>	-	-
II. <i>Residui attivi</i> con separata indicazione, per ciascuna voce, degli		





STATO PATRIMONIALE  
ANNO 2016  
CONSOLIDATO

Allegato E

<p>importi esigibili oltre l'esercizio successivo</p> <p>1) Crediti verso utenti, clienti ecc.</p> <p>2) Crediti verso iscritti, soci e terzi</p> <p>3) Crediti verso imprese controllate e collegate</p> <p>4) Crediti verso lo Stato ed altri soggetti pubblici</p> <p>4-bis) Crediti tributari</p> <p>4-ter) Imposte anticipate</p> <p>5) Crediti verso altri</p> <p><b>Totale</b></p>		1.108.019	1.070.043
		<b>1.108.019</b>	<b>1.070.043</b>
<p>III. Attività finanziarie che non costituiscono immobilizzazioni</p> <p>1) Partecipazioni in imprese controllate</p> <p>2) Partecipazioni in imprese collegate</p> <p>3) Altre partecipazioni</p> <p>4) Altri titoli</p> <p><b>Totale</b></p>		-	-
<p>IV. Disponibilità liquide</p> <p>1) Depositi bancari e postali</p> <p>2) assegni</p> <p>3) denaro e valori in cassa</p> <p><b>Totale</b></p>		6.916.774	6.253.271
		<b>6.916.774</b>	<b>6.253.271</b>
<p><b>Totale attivo circolante (C)</b></p>		<b>8.024.793</b>	<b>7.323.314</b>
<p>D) RATEI E RISCONTI</p> <p>1) Ratei attivi</p> <p>2) Risconti attivi</p> <p><b>Totale ratei e risconti (D)</b></p>		-	-
		-	-
<p><b>Totale attivo</b></p>		<b>12.256.712</b>	<b>11.674.041</b>





STATO PATRIMONIALE  
ANNO 2016  
CONSOLIDATO

Allegato E

## CONSOLIDATO

ATTIVITA'	ANNO 2016	ANNO 2015
<b>A) CREDITI VERSO LO STATO ED ALTRI ENTI PUBBLICI PER LA PARTECIPAZIONE AL PATRIMONIO INIZIALE</b>		
<b>B) IMMOBILIZZAZIONI</b>		
<i>I. Immobilizzazioni immateriali</i>		
1) Costi d'impianto e di ampliamento	64.537	70.062
2) Costi di ricerca, di sviluppo e di pubblicità	-	-
3) Diritti di brevetto industriale e diritti di utilizzazione delle opere di ingegno	-	163.300
4) Concessioni, licenze, marchi e diritti simili	533.776	-
5) Avviamento	-	-
6) Immobilizzazioni in corso e acconti	-	121.828
8) Manutenzioni straordinarie e migliorie su beni di terzi	58.228	33.109
9) Altre	467.614	451.254
<b>Totale</b>	<b>1.124.156</b>	<b>839.553</b>
<i>II. Immobilizzazioni materiali</i>		
1) Terreni e fabbricati	27.295.360	26.690.142
2) Impianti e macchinari e mobili	6.383.465	6.555.667
3) Attrezzature industriali e commerciali	7.330.767	6.221.639
4) Automezzi e motomezzi	929.609	858.484
5) Immobilizzazioni in corso e acconti	507.985	259.208
6) Diritti reali di godimento	4.491	4.591
8) ammortamenti e svalutazioni	- 12.266.453	- 11.834.074
<b>Totale</b>	<b>30.165.223</b>	<b>28.756.557</b>
<i>III. Immobilizzazioni finanziarie</i> con separata indicazione, per ciascuna voce dei crediti, degli importi esigibili entro l'esercizio successivo		
1) Partecipazioni in:		
a) imprese controllate	-	-
b) imprese collegate	-	-
c) imprese controllanti	-	-
d) altri enti	4.167	4.167
2) Crediti		
a) verso imprese controllate	20.658	20.658
b) verso imprese collegate	-	-
c) verso lo Stato e altri soggetti pubblici	33.664	1.700
d) verso altri	4.679	3.756
3) Altri titoli	12.255.119	14.117.597
4) Crediti finanziari diversi	5.106.444	5.000.000
<b>Totale</b>	<b>17.424.730</b>	<b>19.147.877</b>
<b>Totale immobilizzazioni (B)</b>	<b>48.714.110</b>	<b>48.742.987</b>
<b>C) ATTIVO CIRCOLANTE</b>		
<i>I. Rimanenze</i>		
1) Materie prime, sussidiarie e di consumo	-	22.617
2) prodotti in corso di lavorazione e semilavorati	-	-
3) lavori in corso	-	-
4) prodotti finiti e merci	-	-
5) acconti	7.463	16.300
<b>Totale</b>	<b>7.463</b>	<b>38.917</b>
<i>II. Residui attivi</i> con separata indicazione, per ciascuna voce, degli		







STATO PATRIMONIALE  
ANNO 2016  
CONSOLIDATO

Allegato E

importi esigibili oltre l'esercizio successivo		
1) Crediti verso utenti, clienti ecc.	-	-
2) Crediti verso iscritti, soci e terzi	4.041	
3) Crediti verso imprese controllate e collegate	-	
4) Crediti verso lo Stato ed altri soggetti pubblici	-	
4-bis) Crediti tributari		
4-ter) Imposte anticipate		
5) Crediti verso altri	3.067.824	2.572.213
<b>Totale</b>	<b>3.071.865</b>	<b>2.572.213</b>
<b>III. Attività finanziarie che non costituiscono immobilizzazioni</b>		
1) Partecipazioni in imprese controllate	-	
2) Partecipazioni in imprese collegate	-	
3) Altre partecipazioni	-	
4) Altri titoli	727.251	915.221
<b>Totale</b>	<b>727.251</b>	<b>915.221</b>
<b>IV. Disponibilità liquide</b>		
1) Depositi bancari e postali	23.752.096	22.307.532
2) assegni	-	
3) denaro e valori in cassa	-	
<b>Totale</b>	<b>23.752.096</b>	<b>22.307.532</b>
<b>Totale attivo circolante (C)</b>	<b>27.558.675</b>	<b>25.833.883</b>
<b>D) RATEI E RISCONTI</b>		
1) Ratei attivi	56.497	107.995
2) Risconti attivi	99.411	95.245
<b>Totale ratei e risconti (D)</b>	<b>155.909</b>	<b>203.240</b>
<b>Totale attivo</b>	<b>76.428.694</b>	<b>74.780.110</b>
	88.695.146 -	86.614.184
	12.266.453	11.834.075
	76.428.693	74.780.110




STATO PATRIMONIALE  
ANNO 2016  
CONSOLIDATO

Allegato E

SEZIONI PROVINCIALI		
PASSIVITA'	ANNO	ANNO
	2016	2015
<b>A) PATRIMONIO NETTO</b>		
I. Fondo di dotazione		
II. Riserve obbligatorie e derivanti da leggi	29.716.124	29.716.124
III. Riserve di rivalutazione		
IV. Contributi a fondo perduto		
V. Contributi per ripiano disavanzi		
VI. Riserve statutarie		
VII. Altre riserve distintamente indicate		
VIII. Avanzi (Disavanzi) economici portati a nuovo	27.788.318	26.510.240
IX. Avanzo (Disavanzo) economico d'esercizio	729.406	1.276.077
<b>Totale Patrimonio netto (A)</b>	<b>58.233.848</b>	<b>57.504.441</b>
<b>B) CONTRIBUTI IN CONTO CAPITALE</b>		
1) per contributi a destinazione vincolata	-	-
2) per contributi indistinti per la gestione	-	-
3) per contributi in natura	-	-
<b>Totale Contributi in conto capitale (B)</b>	<b>-</b>	<b>-</b>
<b>C) FONDI PER RISCHI ED ONERI</b>		
1) per trattamento di quiescenza e obblighi simili	-	97.740
2) per imposte	-	6.593
3) per altri rischi ed oneri futuri	-	-
4) per ripristino investimenti	-	-
<b>Totale Fondi rischi ed oneri futuri (C)</b>	<b>-</b>	<b>104.333</b>
<b>D) TRATTAMENTO DI FINE RAPPORTO DI LAVORO SUBORDINATO</b>	<b>1.570.971</b>	<b>1.098.167</b>
<b>E) RESIDUI PASSIVI,</b> con separata indicazione, per ciascuna voce, degli importi esigibili oltre l'esercizio successivo		
1) obbligazioni		
2) verso le banche		
3) verso altri finanziatori		
4) acconti		
5) debiti verso fornitori		
6) rappresentati da titoli di credito		
7) verso imprese controllate, collegate e controllanti		
8) debiti tributari		
9) debiti verso istituti di previdenza e sicurezza sociale		
10) debiti verso iscritti, soci e terzi per prestazioni dovute		
11) debiti verso lo Stato ed altri soggetti pubblici		
12) debiti diversi	4.092.527	4.022.937
<b>Totale</b>	<b>4.092.527</b>	<b>4.022.937</b>
<b>Totale Debiti (E)</b>	<b>63.897.346</b>	<b>62.729.878</b>



 STATO PATRIMONIALE  
ANNO 2016  
CONSOLIDATO Allegato E

F) RATEI E RISCONTI		
1) Ratei passivi	175.915	199.636
2) Risconti passivi	99.720	176.555
3) Aggio su prestiti	-	-
4) Riserve tecniche	-	-
<i>Totale ratei e risconti (D)</i>	<b>275.635</b>	<b>376.191</b>
<b>Totale passivo e netto</b>	<b>64.172.982</b>	<b>63.106.069</b>






STATO PATRIMONIALE  
ANNO 2016  
CONSOLIDATO

Allegato E

SEDE CENTRALE		
PASSIVITA'	ANNO	ANNO
	2016	2015
<b>A) PATRIMONIO NETTO</b>		
I. Fondo di dotazione	8.435.559	8.435.559
II. Riserve obbligatorie e derivanti da leggi		
III. Riserve di rivalutazione		
IV. Contributi a fondo perduto		
V. Contributi per ripiano disavanzi		
VI. Riserve statutarie		
VII. Altre riserve distintamente indicate		
VIII. Avanzi (Disavanzi) economici portati a nuovo	755.211	989.630
IX. Avanzo (Disavanzo) economico d'esercizio	50.795	213.419
<b>Totale Patrimonio netto (A)</b>	<b>7.730.143</b>	<b>7.679.348</b>
<b>B) CONTRIBUTI IN CONTO CAPITALE</b>		
1) per contributi a destinazione vincolata		
2) per contributi indistinti per la gestione		
3) per contributi in natura		
<b>Totale Contributi in conto capitale (B)</b>	-	-
<b>C) FONDI PER RISCHI ED ONERI</b>		
1) per trattamento di quiescenza e obblighi simili		
2) per imposte		
3) per altri rischi ed oneri futuri		
4) per ripristino investimenti		
<b>Totale Fondi rischi ed oneri futuri (C)</b>	-	-
<b>D) TRATTAMENTO DI FINE RAPPORTO DI LAVORO SUBORDINATO</b>	<b>418.904</b>	<b>389.370</b>
<b>E) RESIDUI PASSIVI,</b> con separata indicazione, per ciascuna voce, degli importi esigibili oltre l'esercizio successivo		
1) obbligazioni		
2) verso le banche		
3) verso altri finanziatori		
4) acconti		
5) debiti verso fornitori		
6) rappresentati da titoli di credito		
7) verso imprese controllate, collegate e controllanti		
8) debiti tributari		
9) debiti verso istituti di previdenza e sicurezza sociale		
10) debiti verso iscritti, soci e terzi per prestazioni dovute		
11) debiti verso lo Stato ed altri soggetti pubblici		
12) debiti diversi	4.106.665	3.605.322
<b>Totale</b>	<b>4.106.665</b>	<b>3.605.322</b>
<b>Totale Debiti (E)</b>	<b>12.255.712</b>	<b>11.674.041</b>





STATO PATRIMONIALE  
ANNO 2016  
CONSOLIDATO

Allegato E

<b>F) RATEI E RISCONTI</b>		
1) Ratei passivi	-	
2) Risconti passivi	-	
3) Aggio su prestiti	-	
4) Riserve tecniche		
<i>Totale ratei e risconti (D)</i>	-	-
<b>Totale passivo e netto</b>	<b>12.255.712</b>	<b>11.674.041</b>






STATO PATRIMONIALE  
ANNO 2016  
CONSOLIDATO

Allegato E

CONSOLIDATO		
PASSIVITA'	ANNO	ANNO
	2016	2015
<b>A) PATRIMONIO NETTO</b>		
I. Fondo di dotazione	38.151.683	38.151.683
II. Riserve obbligatorie e derivanti da leggi		
III. Riserve di rivalutazione		
IV. Contributi a fondo perduto		
V. Contributi per ripiano disavanzi		
VI. Riserve statutarie	-	0
VII. Altre riserve distintamente indicate		
VIII. Avanzi (Disavanzi) economici portati a nuovo	27.032.107	25.540.610
IX. Avanzo (Disavanzo) economico d'esercizio	780.201	1.491.497
<b>Totale Patrimonio netto (A)</b>	<b>65.963.991</b>	<b>65.183.789</b>
<b>B) CONTRIBUTI IN CONTO CAPITALE</b>		
1) per contributi a destinazione vincolata	-	-
2) per contributi indistinti per la gestione	-	-
3) per contributi in natura	-	-
<b>Totale Contributi in conto capitale (B)</b>	<b>0</b>	<b>0</b>
<b>c) FONDI PER RISCHI ED ONERI</b>		
1) per trattamento di quiescenza e obblighi simili		97.740
2) per imposte		6.593
3) per altri rischi ed oneri futuri	-	-
4) per ripristino investimenti	0	-
<b>Totale Fondi rischi ed oneri futuri ( C )</b>	<b>0</b>	<b>104.333</b>
<b>D) TRATTAMENTO DI FINE RAPPORTO DI LAVORO SUBORDINATO</b>	<b>1.989.875</b>	<b>1.487.538</b>
<b>E) RESIDUI PASSIVI,</b> con separata indicazione, per ciascuna voce, degli importi esigibili oltre l'esercizio successivo		
1) obbligazioni	-	-
2) verso le banche	-	-
3) verso altri finanziatori	-	-
4) acconti	-	-
5) debiti verso fornitori	-	-
6) rappresentati da titoli di credito	-	-
7) verso imprese controllate, collegate e controllanti	-	-
8) debiti tributari	-	-
9) debiti verso istituti di previdenza e sicurezza sociale	-	-
10) debiti verso iscritti, soci e terzi per prestazioni dovute	-	-
11) debiti verso lo Stato ed altri soggetti pubblici	-	-
12) debiti diversi	8.199.192	7.628.259
<b>Totale</b>	<b>8.199.192</b>	<b>7.628.259</b>
<b>Totale Debiti (E)</b>	<b>76.153.058</b>	<b>74.403.919</b>



 **LILT**

STATO PATRIMONIALE  
ANNO 2016  
CONSOLIDATO

Allegato E

F) RATEI E RISCONTI

1) Ratei passivi	175.915	199.636
2) Risconti passivi	99.720	176.555
3) Aggio su prestiti	-	-
4) Riserve tecniche	-	-
<i>Totale ratei e risconti (D)</i>	<b>275.635</b>	<b>376.191</b>
<b>Totale passivo e netto</b>	<b>76.428.694</b>	<b>74.780.110</b>
	780.201	1.491.497
	86.695.146,00	-



## ALLEGATO F - DETERMINAZIONE DEL Direttore Generale n. 21 del 31.03.2017

## PROSPETTO RIEPILOGATIVO DELLE SPESE PER MISSIONI E PROGRAMMI - BILANCIO CONSOLIDATO DELLA LILT ESERCIZIO 2016

ESERCIZIO FINANZIARIO 2016		COMPETENZA	CASSA
<b>Missione: 017. Ricerca e innovazione</b>			
Programma: 017.020.	Programma 020 per il settore della sanità pubblica		- €
Cofog: 07.4	servizi di sanità pubblica	116.046,59 €	
Cofog: 07.5	Ricerca e sviluppo per la sanità	1.110.638,40 €	572.535,32 €
Cofog: 07.6	Sanità non altrimenti classificabile	4.093,52 €	3.973,52 €
	<b>Totale Programma 020 ricerca per il settore della sanità pubblica</b>	<b>1.230.778,51 €</b>	<b>576.508,84 €</b>
	<b>Totale Ricerca e innovazione</b>		
<b>Missione: 020. Tutela della salute</b>			
Programma: 020.001	Programma 001 Prevenzione comunicazione in materia prevenzione umana e coordinamento internaz.	650.610,41 €	665.693,28 €
Cofog: 07.5	Ricerca e sviluppo per la sanità	650.610,41 €	665.693,28 €
	<b>Totale Programma 001 Prevenzione comunicazione in materia prevenzione</b>		
Programma: 020.003.	Programma 003 Programmazione sanitaria in materia di livelli essenziali di ass.za e ass.za materia umana	1.059.894,02 €	1.641.805,97 €
Cofog: 07.5	Ricerca e sviluppo per la sanità	1.059.894,02 €	1.641.805,97 €
	<b>Totale Programma 003 Programmazione sanitaria in materia di livelli ess.</b>	<b>1.710.504,43 €</b>	<b>2.307.499,25 €</b>
	<b>Totale Tutela della salute</b>		
<b>Missione: 032. Servizi istituzionali e generali delle amministrazioni pubbliche</b>			
Programma: 032.002.	Programma 002 Indirizzo politico	152.738,00 €	121.487,30 €
Cofog: 07.6	Sanità non altrimenti classificabile	152.738,00 €	121.487,30 €
	<b>Totale Programma 002 Indirizzo politico</b>		
Programma: 032.003.	Programma 003 Servizi e affari generali per le amministrazioni pubbliche	1.003.591,19 €	953.238,44 €
Cofog: 07.1	Prodotti attrezzature e apparecchi sanitari	35.084.399,89 €	34.522.976,10 €
Cofog: 07.6	Sanità non altrimenti classificabile	36.087.991,08 €	35.476.214,54 €
	<b>Totale Programma 003 Servizi e affari generali per le amministrazioni pubbliche</b>	<b>36.240.729,08 €</b>	<b>35.597.701,84 €</b>
	<b>Totale Servizi istituzionali e generali delle amministrazioni pubbliche</b>		
<b>Missione: 033. Fondi da ripartire</b>			
Programma: 033.001.	Programma 001 Fondi da assegnare	3.261,13 €	3.261,13 €
Cofog: 07.6	Sanità non altrimenti classificabile		
	<b>Totale Programma 001 Fondi da assegnare</b>	<b>3.261,13 €</b>	<b>3.261,13 €</b>
Programma: 033.002.	Programma 002 Fondi di riserva e speciali	- €	- €
Cofog: 07.6	Sanità non altrimenti classificabile	- €	- €
	<b>Totale Programma 002 Fondi di riserva e speciali</b>	<b>3.261,13 €</b>	<b>3.261,13 €</b>
	<b>Totale Fondi da ripartire</b>		
<b>Missione: 099. Servizi per conto terzi e partite di giro</b>			
Programma: 099.001	Programma 001 Spese relative ad operazioni contabili degli Enti quali sostituti di imposta	760.724,65 €	767.285,66 €
Cofog: 07.6	Sanità non altrimenti classificabile	760.724,65 €	767.285,66 €
	<b>Totale Programma 001 Spese relative ad operazioni contabili degli Enti quali sostituti d'imposta</b>		
Programma: 099.002.	Programma 002 Spese relative alle attività gestionali per conto terzi	587.950,58 €	431.619,82 €
Cofog: 07.6	Sanità non altrimenti classificabile	587.950,58 €	431.619,82 €
	<b>Totale Programma 002 Spese relative alle attività gestionali per conto terzi</b>	<b>1.348.675,23 €</b>	<b>1.198.905,48 €</b>
	<b>Totale Servizi per conto terzi e partite di giro</b>	<b>40.533.948,38 €</b>	<b>39.683.876,54 €</b>
	<b>Totale spese</b>		





**ALLEGATO G**

Nota integrativa al Bilancio Consolidato al 31/12/2016

Determina del Direttore Generale n. 21 del 31 marzo 2017

**Premessa****Considerazioni Preliminari**

La presente Nota Integrativa, così come previsto dal decreto del Presidente della Repubblica 97/2003 "Regolamento concernente l'amministrazione e la contabilità degli enti pubblici di cui alla legge 20 marzo 1975, n. 70", è il documento illustrativo, di natura tecnico contabile, riguardante l'andamento della gestione della LILT e completa il rendiconto generale per l'anno 2016. In particolare, con tale atto, vengono esaminate le voci del bilancio relative allo stato patrimoniale e al conto economico, corredate dalle informazioni e dagli schemi utili per la comprensione dei dati contabili della Sede Centrale e delle 106 Sezioni Provinciali della LILT.

La LILT è tenuta in base all'art 7, comma 2, lettera c), del vigente Statuto Nazionale – approvato con decreto del Ministro della Salute in data 10 luglio 2013 - alla adozione del bilancio di previsione e consuntivo nella modalità "consolidata", ai sensi di quanto previsto dall' art. 5, comma 14 e dall'art. 73 del citato decreto del Presidente della Repubblica n. 97/2003 ed in base alle disposizioni di cui al decreto del Presidente della Repubblica n. 132/2013 (recante "Regolamento concernente le modalità di adozione del piano dei conti integrato delle amministrazioni pubbliche").

In tal senso si richiama, inoltre, il decreto legislativo n. 91/2011, recante " le disposizioni di attuazione dell'articolo 2 della legge 31 dicembre 2009, n. 196, in materia di adeguamento ed armonizzazione dei sistemi contabili", che ha previsto per le amministrazioni in contabilità finanziaria l'obbligo di adottare un comune piano dei conti integrato, costituito da "conti che rilevano le entrate e le spese in termini di contabilità finanziaria e da conti economico-patrimoniali", redatto secondo comuni criteri di contabilizzazione, peraltro già adottato dalla LILT in sede di Bilancio di Previsione 2016, sia con riferimento alla Sede Centrale, che alle Sezioni Provinciali.

Infatti, il bilancio consolidato per il secondo anno consecutivo viene redatto non quale semplice aggregazione di dati provenienti dalle Sezioni Provinciali periferiche della LILT - che utilizzano, come noto, sistemi contabili non uniformi – bensì applicando le regole di consolidamento necessarie a rappresentare le risultanze dello Stato Patrimoniale e del Conto economico in maniera veritiera e corretta, tenendo in considerazione tutti quei provvedimenti diretti a pervenire ad un sistema unico di rilevazione, come base per una chiara esposizione della situazione economico-patrimoniale e finanziaria di tutto il gruppo di enti componenti la struttura LILT nella sua interezza.

Tramite l'utilizzo dell'apposito portale web messo a disposizione delle Sezioni Provinciali è consentita l'acquisizione e la riclassificazione di tutti i dati contabili delle Sezioni Provinciali di interesse, nel rispetto del citato D.P.R. 97/2003. Tale strumento operativo, preventivamente approvato dal Consiglio Direttivo della LILT, d'intesa con il Ministero della Salute, MEF e Collegio dei Revisori, è una specifica applicazione *software* fruibile tramite internet denominato LILT BCA, in cui ciascuna Sezione Provinciale LILT ha inserito tutte le informazioni, sia per il bilancio preventivo che per quello consuntivo, necessarie alla predisposizione del bilancio consolidato dell'Ente e delle Sezioni Provinciali.

Per il tramite del citato portale web la LILT ha consolidato i suoi dati di Bilancio consuntivo 2016 con quelli delle Sezioni Provinciali, procedendo al consolidamento delle partite corrette poste in essere rispetto ai terzi, escludendo attraverso le tecniche di consolidamento le partite c.d. intercompany. Lo strumento operativo, che non deve intendersi quale "gestionale di contabilità", ha permesso di ottemperare gli obblighi normativi a cui la sede centrale è sottoposta quale soggetto pubblico su base associativa, rispettando al tempo stesso l'autonomia civilistica e contabile riconosciuta alle singole Sezioni Provinciali. Si pone in evidenza che vengono eliminate le partite oggetto di reciproche elisione nella redazione del bilancio consolidato dell'Ente. Tali partite riguardano esclusivamente i trasferimenti effettuati dalla Sede Centrale a favore delle Sezioni, per contributi imputabili a svariate finalità istituzionali e, parallelamente, le rimesse delle sezioni a favore della Sede Centrale, relative alla quota stabilita dal Consiglio Direttivo Nazionale pari a 1 euro per ogni socio iscritto delle Sezioni.

Per quanto riguarda le procedure operative in utilizzo, è opportuno precisare che il riversamento dei dati delle Sezioni Provinciali nel portale BCA trova riscontro nella documentazione cartacea che la LILT Sede Centrale ha acquisito, firmata dai legali rappresentanti e certificata dai revisori delle singole sezioni.

Oltre al citato strumento informatico progettato e realizzato per le esigenze specifiche della LILT quale Amministrazione pubblica e delle sue Sezioni Provinciali, come anticipato, è stato anche fornito anche un supporto informativo/formativo a favore delle medesime LILT provinciali al fine di assicurare il trasferimento delle conoscenze adeguate per l'utilizzo dello strumento informatico LILT BCA, ma soprattutto per formare il personale

amministrativo rispetto alla normativa pubblica da applicare per la redazione dei bilanci finanziario ed economico – patrimoniale.

Con la circolare n. 4 del 1/2/2017 avente per oggetto Bilancio consuntivo consolidato anno 2016 la Sede Centrale ha comunicato alle Sezioni provinciali le modalità operative per la redazione del bilancio.

Sono stati inoltre trasmessi i seguenti allegati previsti dall'art. 2 del DPR 132/2013 utili per la compilazione del Bilancio:

1. 1.1 Piano dei conti Finanziario
- 1.2 Piano dei conti Economico
- 1.3 Piano dei conti Patrimoniale
- 1.4 Matrice di transizione tra i moduli del piano dei conti
2. Slide relative al corso di formazione;
3. FAQ relative alle normative sul DPR 97/2003;
4. Manuale d'uso Portale WEB-BCA.

In particolare , con detta circolare sono state specificate le seguenti modalità operative:

⇒ CAPITOLO/ARTICOLO DA UTILIZZARE PER INSERIMENTO DATI DA TUTTE LE SEZIONI PROVINCIALI :

#### QUOTE ASSOCIATIVE

E	V	Proventi da quote associative	E.3.01.02.01.037
---	---	-------------------------------	------------------

#### EROGAZIONE IMPORTO 5 PERMILLE

E	V	Trasferimenti correnti da Agenzie Fiscali	E.2.01.01.01.005
---	---	---	------------------

⇒ CAPITOLI INTERCOMPANY DA UTILIZZARE

Al fine di rappresentare unicamente i rapporti tra il "gruppo" LILT e le economie terze si deve procedere all'elisione delle poste "intercompany" ed all'eliminazione delle operazioni "interne" relative alle operazioni che fanno parte del "gruppo" LILT (sede vs sezioni, sezioni vs sede; sezione vs altra sezione). Ciò, avviene attraverso la compilazione di specifici conti sia a preventivo che a consuntivo del piano dei conti integrato, relativamente alle varie tipologie di movimentazioni che, ad oggi, costituiscono le operazioni "interne".

Si deve pertanto distinguere le seguenti tipologie di operazioni identificate ed imputate in specifici conti:

#### A. ENTRATE DA SOCI

Le Sezioni Provinciali incassano le quote associative dai propri soci e riversano una parte di tali somme alla LILT sede centrale. Per tale tipologia di capitoli di bilancio interessati da tali voci (in uscita per le sezioni, in entrata per la sede centrale) non sarà possibile inserire altri valori, dovendo, in sede di bilancio consolidato, detti valori essere elisi.

#### B. CONTRIBUTI DALLA SEDE ALLE SEZIONI

La LILT sede Centrale "finanzia", per varie ragioni, le sezioni provinciali. Le Sezioni Provinciali registrano tali somme in un unico capitolo di entrata dedicato e parallelamente la Sede Centrale, contabilizzerà tali poste su un solo capitolo di bilancio in uscita dedicato. Ciò significa quindi che per i capitoli di bilancio interessati da tali voci (in uscita per la sede centrale, in entrata per le sezioni) non sarà possibile inserire altri valori, dovendo, in sede di bilancio consolidato, detti valori essere elisi.

#### C. TRASFERIMENTO DI IMPORTI TRA SEZIONE E SEZIONE:

Si tratta del trasferimento di somme da una sezione ad altra sezione. Per tali movimentazioni dovranno essere movimentati i sotto indicati i capitoli dedicati di entrata e di uscita che accoglieranno solo i valori da elidere.

Al fine di facilitare il controllo ed il riscontro dei valori contabilizzati e da contabilizzare negli schemi di bilancio che sono presenti sul portale è possibile visionare il valore di controparte in degli appositi campi che, per i capitoli interessati, consentono di evidenziare la controparte "interna" al gruppo LILT (sede o sezione), dovendo i valori intercompany necessariamente essere corrispondenti tra chi li eroga e chi li riceve.

Per agevolare, inoltre, i controlli la Sede Centrale acquisisce da parte delle Sezioni Provinciali, prima dell'inserimento dei dati nel portale, un file di excel da ciascuna sezione che dia evidenza dei trasferimenti interni, al fine di verificare preventivamente la corrispondenza dei trasferimenti stessi tra i soggetti interessati.

I capitoli di bilancio delle entrate e uscite da utilizzare per le partite intercompany sono i seguenti:

E	IV	Trasferimenti correnti da organismi interni e/o unità locali della amministrazione	E.2.01.01.04.000
E	V	Trasferimenti correnti da organismi interni e/o unità locali della amministrazione	E.2.01.01.04.001

E	IV	Contributi agli investimenti interni da organismi interni e/o unità locali della amministrazione	E.4.02.01.04.000
E	V	Contributi agli investimenti interni da organismi interni e/o unità locali della amministrazione	E.4.02.01.04.001
E	IV	Contributi agli investimenti direttamente destinati al rimborso di prestiti da organismi interni e/o unità locali della amministrazione	E.4.02.06.04.000
E	V	Contributi agli investimenti direttamente destinati al rimborso di prestiti da organismi interni e/o unità locali della amministrazione	E.4.02.06.04.001
E	IV	Trasferimenti in conto capitale per assunzione di debiti dell'amministrazione da parte di organismi interni e/o unità locali della amministrazione	E.4.03.01.04.000
E	V	Trasferimenti in conto capitale per assunzione di debiti dell'amministrazione da parte di organismi interni e/o unità locali della amministrazione	E.4.03.01.04.001
E	IV	Trasferimenti in conto capitale da parte di organismi interni e/o unità locali della amministrazione per cancellazione di debiti dell'amministrazione	E.4.03.04.04.000
E	V	Trasferimenti in conto capitale da parte di organismi interni e/o unità locali della amministrazione per cancellazione di debiti dell'amministrazione	E.4.03.04.04.001
E	IV	Trasferimenti in conto capitale per ripiano disavanzi pregressi da organismi interni e/o unità locali della amministrazione	E.4.03.07.04.000
E	V	Trasferimenti in conto capitale per ripiano disavanzi pregressi da organismi interni e/o unità locali della amministrazione	E.4.03.07.04.001
E	IV	Altri trasferimenti in conto capitale da organismi interni e/o unità locali della amministrazione	E.4.03.10.04.000
E	V	Altri trasferimenti in conto capitale da organismi interni e/o unità locali della amministrazione	E.4.03.10.04.001
E	IV	Riscossione crediti di breve termine a tasso agevolato da organismi interni e/o unità locali della amministrazione	E.5.02.01.04.000
E	V	Riscossione crediti di breve termine a tasso agevolato da organismi interni e/o unità locali della amministrazione	E.5.02.01.04.001
E	IV	Riscossione crediti di breve termine a tasso non agevolato da organismi interni e/o unità locali della amministrazione	E.5.02.06.04.000
E	V	Riscossione crediti di breve termine a tasso non agevolato da organismi interni e/o unità locali della amministrazione	E.5.02.06.04.001

E	IV	Riscossione crediti di medio-lungo termine a tasso agevolato da organismi interni e/o unità locali della amministrazione	E.5.03.01.04.000
E	V	Riscossione crediti di medio-lungo termine a tasso agevolato da organismi interni e/o unità locali della amministrazione	E.5.03.01.04.001
E	IV	Riscossione crediti di medio-lungo termine a tasso non agevolato da organismi interni e/o unità locali della amministrazione	E.5.03.06.04.000
E	V	Riscossione crediti di medio-lungo termine a tasso non agevolato da organismi interni e/o unità locali della amministrazione	E.5.03.06.04.001
U	IV	Trasferimenti correnti a organismi interni e/o unità locali della amministrazione	U.1.04.01.04.000
U	V	Trasferimenti correnti a organismi interni e/o unità locali della amministrazione	U.1.04.01.04.001
U	IV	Contributi agli investimenti interni a organismi interni e/o unità locali della amministrazione	U.2.03.01.04.000
U	V	Contributi agli investimenti interni ad organismi interni e/o unità locali della amministrazione	U.2.03.01.04.001
U	IV	Altri trasferimenti in conto capitale per assunzione di debiti di organismi interni e/o unità locali della amministrazione	U.2.04.01.04.000
U	V	Altri trasferimenti in conto capitale per assunzione di debiti di organismi interni e/o unità locali della amministrazione	U.2.04.01.04.001
U	IV	Altri trasferimenti in conto capitale per cancellazione di crediti verso organismi interni e/o unità locali della amministrazione	U.2.04.06.04.000
U	V	Altri trasferimenti in conto capitale per cancellazione di crediti verso organismi interni e/o unità locali della amministrazione	U.2.04.06.04.001
U	IV	Altri trasferimenti in conto capitale verso organismi interni e/o unità locali della amministrazione per escussione di garanzie	U.2.04.11.04.000
U	V	Altri trasferimenti in conto capitale verso organismi interni e/o unità locali della amministrazione per escussione di garanzie	U.2.04.11.04.001
U	IV	Trasferimenti in conto capitale erogati a titolo di ripiano disavanzi pregressi a organismi interni e/o unità locali della amministrazione	U.2.04.16.99.000
U	V	Trasferimenti in conto capitale erogati a titolo di ripiano disavanzi pregressi a organismi interni e/o unità locali della amministrazione	U.2.04.16.99.001
U	IV	Altri trasferimenti in conto capitale n.a.c. a organismi interni	U.2.04.21.99.000

		e/o unità locali della amministrazione	
U	V	Altri trasferimenti in conto capitale n.a.c. a organismi interni e/o unità locali della amministrazione	U.2.04.21.99.001
U	IV	Concessione crediti di breve periodo a tasso agevolato a organismi interni e/o unità locali dell'amministrazione	U.3.02.01.04.000
U	V	Concessione crediti di breve periodo a tasso agevolato a organismi interni e/o unità locali dell'amministrazione	U.3.02.01.04.001
U	IV	Concessione crediti di breve periodo a tasso non agevolato a organismi interni e/o unità locali dell'amministrazione	U.3.02.06.04.000
U	V	Concessione crediti di breve periodo a tasso non agevolato a organismi interni e/o unità locali dell'amministrazione	U.3.02.06.04.001
U	IV	Concessione Crediti di medio-lungo termine a tasso agevolato a organismi interni e/o unità locali dell'amministrazione	U.3.03.01.04.000
U	V	Concessione Crediti di medio-lungo termine a tasso agevolato a organismi interni e/o unità locali dell'amministrazione	U.3.03.01.04.001

Il corretto utilizzo dei conti sopra indicati consente, come precisato, la elisione delle partite intercompany ovvero delle movimentazioni "interne" all'ente, con il fine di rappresentare unicamente i rapporti tra il gruppo LILT e le economie terze.

#### ⇒ PARTITE DI GIRO

Le partite di giro comprendono le entrate e le spese che si effettuano per conto di terzi e che perciò costituiscono al tempo stesso un debito ed un credito per l'ente, nonché le somme somministrate al cassiere ed ai funzionari delegati e da questi rendicontate o rimborsate.

Le entrate e le spese relative alle gestioni autonome ed alle contabilità speciali sono ripartite, a seconda della loro natura, nei titoli di cui al primo e secondo comma del precedente articolo.

Si raccomanda di controllare il totale degli accertamenti del Titolo delle Entrate :

<b>E</b>		<b>Entrate per conto terzi e partite di giro</b>		<b>E.9.00.00.00.000</b>
----------	--	--	--	-------------------------

Che deve essere uguale al totale degli Impegni del Titolo delle Uscite

<b>U</b>		<b>Uscite per conto terzi e partite di giro</b>		<b>U.7.00.00.00.000</b>
----------	--	---	--	-------------------------

Durante l'anno 2016, è stata fornita un'assistenza di secondo livello (Help Desk) alle proprie Sezioni provinciali

Ciò è stato fatto per un duplice scopo:

1) dare un supporto tecnico e formativo alle Sezioni Provinciali orientando la tenuta della contabilità verso un modellizzazione uniforme capace di contemperare le esigenze delle diverse realtà locali e tenendo debitamente conto della struttura organizzativa e della dimensione delle singole sezioni;

2) addivenire alla redazione del bilancio consolidato nel rispetto dell'art 7 comma 2, lettera c) del vigente Statuto di questo Ente – approvato con decreto del Ministero della Salute il 10 luglio 2013 e dell' art. 5 coma 14) e dall'art. 73 del DPR 97/2003.

Passando alla trattazione delle singole poste di bilancio si rappresenta di seguito il bilancio consolidato al 31.12.2016, che tiene conto delle risultanze del bilancio della Sede Centrale dell'Ente, nonché di quelle dei bilanci di tutte le 106 Sezioni Provinciali che costituiscono la struttura periferica dell'Ente. Al riguardo si ritiene opportuno, allo scopo di inquadrare la specifica natura dell'Ente, riportarne le caratteristiche peculiari, quali risultano formalizzate nel vigente Statuto, approvato con Decreto del Ministero della Salute del 10 luglio 2013:

- art. 1, comma 1: *“La lega Italiana per le Lotta contro i Tumori – di seguito chiamata “LILT” – è un Ente Pubblico su base associativa...”*;
- art. 1, comma 3: *“Le Sezioni Provinciali, strutture portanti attraverso le quali la LILT persegue le proprie finalità, sono organismi associativi autonomi che operano nel quadro delle direttive e sotto il coordinamento del Consiglio Direttivo Nazionale (C.D.N.)”*;
- art. 14, comma 4: *“Un apposito regolamento-quadro, adottato dal CDN, individua i principi direttivi che regolano l'istituzione ed il funzionamento delle Sezioni provinciali”*;
- art. 17, comma 1: *“Le Sezioni Provinciali hanno patrimonio proprio, godono di autonomia contabile, amministrativa e gestionale entro i limiti delle proprie disponibilità finanziarie e rispondono con il proprio patrimonio di tutte le obbligazioni inerenti i rapporti da esse instaurate”*.

#### Consuntivo Consolidato

- 1) Rendiconto Finanziario Decisionale Consolidato secondo lo schema di cui all'allegato 9 del DPR 97/2003;
- 2) Conto Economico Consolidato secondo lo schema di cui all'allegato 11 del DPR 97/2003;



- 3) Stato Patrimoniale Consolidato secondo lo schema di cui all'allegato 13 del DPR 97/2003;
- 4) Situazione Amministrativa Consolidata secondo lo schema di cui all'allegato 15 del DPR 97/2003.
- 5) Prospetto Riepilogativo Consolidato Missioni, Programmi e COFOG

Per la redazione degli schemi di bilancio suddetti e, relativi al consuntivo, - rendiconto finanziario, conto economico e stato patrimoniale - il livello di dettaglio corrisponde al V livello del piano finanziario dei conti integrato.

Come anticipato in premessa, al fine di procedere alla corretta redazione del presente Bilancio Consolidato e per una corretta applicazione delle regole che disciplinano il consolidamento, oltre all'applicazione di regole contabili comuni e all'utilizzo del piano dei conti integrato, si è proceduto con l'individuazione delle partite **intercompany** oggetto di elisione.

Quanto sopra al fine di rappresentare unicamente i rapporti tra il "gruppo" LILT e le economie terze si è proceduto all'elisione delle poste "intercompany" ed all'eliminazione delle operazioni "interne" relative alle operazioni che fanno parte del "gruppo" LILT (sede vs sezioni, sezioni vs sede; sezione vs altra sezione). Ciò, attraverso la compilazione di specifici conti sia a preventivo che a consuntivo del piano dei conti integrato, relativamente alle varie tipologie di movimentazioni che, ad oggi, costituiscono le operazioni "interne".(allegato 1)

Il Bilancio Consuntivo Consolidato 2016 è redatto quindi con il consolidamento dei dati relativi alla Sede Centrale (approvati dal Consiglio Direttivo Nazionale della LILT con deliberazione n. 5 del 16.03.2017), e dei dati forniti dalle proprie Sezioni Provinciali al netto dell'elisione delle partite intercompany.

## **Criteri di valutazione**

### Criteri generali

I criteri utilizzati nella formazione del bilancio chiuso al 31/12/2016 non si discostano dai medesimi utilizzati per la formazione del bilancio del precedente esercizio, per ciò che riguarda la valutazione e nella continuità dei medesimi principi.

La valutazione delle voci di bilancio è stata fatta ispirandosi a criteri generali di prudenza e competenza, nella prospettiva della continuità dell'attività da svolgere nonché tenendo

conto della funzione economica dell'elemento dell'attivo o del passivo considerato.

I principi contabili e i criteri di valutazione sono stati applicati in modo uniforme a tutte le SEZIONI consolidate. I criteri di valutazione adottati nel bilancio consolidato sono quelli utilizzati dalla Sede Centrale e sono conformi alle disposizioni legislative vigenti precedentemente citate, integrate ed interpretate dai principi contabili.

Ai fini delle appostazioni contabili, viene data prevalenza alla sostanza economica delle operazioni piuttosto che alla loro forma giuridica. Gli elementi eterogenei ricompresi nelle singole voci del bilancio sono stati valutati separatamente.

Gli elementi patrimoniali destinati ad essere utilizzati durevolmente sono stati classificati tra le immobilizzazioni.

#### Rettifiche di valore e riprese di valore

Il valore dei beni materiali ed immateriali ad utilità pluriennale, è rettificato in diminuzione attraverso lo strumento dell'ammortamento. Gli stessi beni e le altre componenti dell'attivo sono svalutati ogni qualvolta si sia riscontrata una perdita durevole di valore. Le metodologie analitiche di ammortamento e di svalutazione adottate sono descritte nel prosieguo della presente nota integrativa.

#### Immobilizzazioni immateriali

Le immobilizzazioni immateriali sono state iscritte al costo di acquisto ed esposte al netto delle quote di ammortamento calcolate in base alla loro residua possibilità di utilizzazione. Tale posta è costituita dalle seguenti voci: *costi di impianto e di ampliamento* (spese di costituzione), *costi di ricerca, di sviluppo e di pubblicità* (spese di pubblicità ad utilità pluriennale), *concessione, licenze, marchi e diritti simili* (licenze software) e *altre* (spese su beni di terzi condotti in locazione e oneri sostenuti per la concessione di mutui fondiari). L'ammortamento delle spese di costituzione è effettuato, a partire dall'esercizio di conseguimento dei primi proventi, in un periodo quinquennale; quello dei costi di pubblicità e delle licenze è effettuato su base quinquennale. L'ammortamento delle spese su beni di terzi è effettuato sulla base della durata del contratto di locazione o di altro titolo giuridico.

#### Immobilizzazioni materiali

Sono iscritte al costo di acquisto e rettificate dai corrispondenti fondi di ammortamento.

Tale posta è costituita dalle seguenti voci: *terreni e fabbricati, impianti e macchinario, attrezzature industriali e commerciali, altri beni ed infine immobilizzazioni in corso e*

*acconti.*

Nel valore di iscrizione in bilancio si è tenuto conto degli oneri accessori e dei costi sostenuti per l'utilizzo dell'immobilizzazione, portando a riduzione del costo gli sconti commerciali e gli sconti cassa di ammontare rilevante.

Le quote di ammortamento, imputate a conto economico, sono state calcolate in base all'utilizzo, la destinazione e la durata economico-tecnica dei cespiti, sulla base del criterio della residua possibilità di utilizzazione,

#### Immobilizzazioni finanziarie

Le immobilizzazioni finanziarie sono costituite da *partecipazioni in imprese collegate*, da *partecipazioni in altre imprese* (consorzi) valutate secondo il metodo del costo rettificato in diminuzione per perdite durevoli di valore in conformità all'articolo 2426 n.3 del codice civile, e da *crediti verso imprese collegate e verso altri* valutati in base al valore nominale che si ritiene corrispondente a quello di presumibile realizzo.

#### Rimanenze

Le rimanenze sono valutate al minor valore tra il costo di acquisto o di costruzione, comprensivo degli oneri accessori ed il valore di presunto realizzo desumibile dall'andamento del mercato.

Tale posta è costituita dalle seguenti voci: *materie prime, sussidiarie e di consumo e acconti* (immobili).

#### **Crediti**

Sono esposti al presumibile valore di realizzo.

#### **Debiti**

Sono rilevati al loro valore nominale, modificato in occasione di resi o di rettifiche.

#### **Titoli**

I titoli dell'Ente derivanti da investimento di valori provenienti da varie eredità ricevute sono valutati al valore corrente alla data di bilancio.

#### **Ratei e risconti**

Sono stati calcolati con riferimento alla competenza economica. Nel bilancio in commento, tale posta è rappresentativa di quote di costi sostenuti entro la chiusura dell'esercizio

(risconti attivi) ma di competenza di esercizi successivi

#### **Fondi per rischi e oneri**

Sono stanziati per coprire perdite o debiti di esistenza certa o probabile, dei quali tuttavia alla chiusura dell'esercizio non erano determinabili l'ammontare o la data di sopravvenienza.

#### **Fondo TFS**

Rappresenta l'effettivo debito maturato verso i dipendenti in conformità di legge e dei contratti di lavoro vigenti, considerando ogni forma di remunerazione avente carattere continuativo.

Il fondo del trattamento di fine servizio corrisponde al totale delle singole indennità maturate a favore dei dipendenti alla data di chiusura del bilancio, ed è pari a quanto si sarebbe dovuto corrispondere ai dipendenti nell'ipotesi di cessazione del rapporto di lavoro in tale data.

#### **Imposte sul reddito**

Le imposte, calcolate in base al reddito imponibile determinato in applicazione della vigente normativa, sono contabilizzate al valore nominale secondo il principio della competenza temporale. Le imposte differite ed anticipate, se presenti, sono rilevate in bilancio sulle differenze temporanee tra il valore attribuito alle attività e passività secondo criteri civilistici ed il valore attribuito alle stesse attività e passività ai fini fiscali. La rilevazione viene eseguita nel rispetto del principio della prudenza e nella ragionevole certezza dell'esistenza nei futuri esercizi di un reddito imponibile superiore all'ammontare delle differenze che si andranno ad annullare

**Attività****Immobilizzazioni****Immobilizzazioni immateriali**

Saldo al 31/12/2016	Saldo al 31/12/2015	Variazioni
1.124.156	839.553	284.603

**Immobilizzazioni materiali**

Saldo al 31/12/2016	Saldo al 31/12/2015	Variazioni
30.165.223	28.755.557	1.409.666

In merito ai valori relativi agli ammortamenti il dato riportato è quello che le sezioni provinciali della LILT hanno determinato in base ad un adeguato monitoraggio dei beni iscritti nell'inventario e ad un effettivo valore tecnico economico del bene

Tale operazione ha evidenziato una sostanziale differenza (- 12.266.453) dovuta probabilmente nel passato ad una duplicazione della quota dell'ammortamento creando un minor valore del cespite.

**Immobilizzazioni finanziarie**

Saldo al 31/12/2016	Saldo al 31/12/2015	Variazioni
17.424.730	19.147.877	- 1.723.147

**Attivo circolante****Rimanenze**

Saldo al 31/12/2016	Saldo al 31/12/2015	Variazioni
7.463	38.917	- 31.454

**Residui attivi**

Saldo al 31/12/2016	Saldo al 31/12/2015	Variazioni
3.071.865	2.572.213	499.652

Nel corso della redazione del Bilancio è stata effettuata la ricognizione dei residui attivi e dei crediti che ha determinato la consistenza rappresentata al 31.12.2016 e che ha consentito una esatta esposizione dei residui riscossi, rimasti da riscuotere, pagati e rimasti da pagare. Nel corso dell'anno 2016 sono state effettuate variazioni in diminuzione dei residui attivi di euro 310 e dei residui passivi per euro 279.138,90.

**Disponibilità liquide**

Saldo al 31/12/2016	Saldo al 31/12/2015	Variazioni
23.752.096	22.307.532	1.444.564

Il saldo rappresenta le disponibilità liquide e l'esistenza di numerario e di valori alla data di chiusura dell'esercizio.

**Passività****Patrimonio netto**

Saldo al 31/12/2016	Saldo al 31/12/2015	Variazioni
65.963.991	65.183.789	801.384

Descrizione	31/12/2016	31/12/2015
	Fondo di dotazione	38.151.683
Utili (perdite) portati a nuovo	27.032.107	25.540.610
Utile (perdita) dell'esercizio	780.201	1.491.497
	<b>65.963.991</b>	<b>65.183.789</b>

**Fondi per rischi e oneri**

Saldo al 31/12/2016	Saldo al 31/12/2015	Variazioni
0	104.333	- 104.333

**Trattamento di fine servizio di lavoro subordinato**

Saldo al 31/12/2016	Saldo al 31/12/2015	Variazioni
1.989.875	1.487.538	502.337

Il fondo accantonato rappresenta l'effettivo debito al 31/12/2016 verso i dipendenti in forza a tale data.

**Debiti – Residui Passivi**

Saldo al 31/12/2016	Saldo al 31/12/2015	Variazioni
8.199.192	7.628.259	570.933

I debiti sono valutati al loro valore nominale.

#### Conto economico

#### Valore della Produzione

Saldo al 31/12/2016	Saldo al 31/12/2015	Variazioni
33.599.950	31.011.973	2.587.977

#### Costi di materie prime e servizi esterni

Saldo al 31/12/2016	Saldo al 31/12/2015	Variazioni
21.879.453	22.680.837	- 801.384

**2016**

**2015**

Materie prime e di consumo	3.868.265	4.569.570
Servizi	18.011.188	18.111.267
<b>Totale</b>	<b><u>21.879.453</u></b>	<b><u>22.680.837</u></b>

Trattasi esclusivamente di uscite per acquisto di beni consumo e di servizi. Nella voce "servizi" ricadono la quasi totalità delle spese sostenute per l'espletamento dei compiti istituzionali.

#### Costi del personale

Saldo al 31/12/2016	Saldo al 31/12/2015	Variazioni
7.326.134	6.692.332	633.802

**2016**

**2015**

salari e stipendi	5.409.202	4.799.887
oneri sociali	1.539.404	1.532.506
trattamento di fine rapporto	255.216	265.964
trattamento di quiescenza e simili	-	-
altri costi	122.311	93.975
<b>Totale</b>	<b><u>7.326.133</u></b>	<b><u>6.692.333</u></b>

La voce comprende l'intera spesa per il personale dipendente

#### Ammortamenti e stanziamenti

	Saldo al 31/12/2016 3.525.695	Saldo al 31/12/2015 2.392.672	Variazioni 1.133.023
	<b>2016</b>	<b>2015</b>	
Amm. Imm.ni immateriali	1.840.583	-	
Amm. Imm.ni materiali	1.685.112	1.560.040	
Acc.to per rischi	-	-	
Acc.to di fondi oneri	0	6.643	
Oneri diversi di gestione	0	825.989	
<b><u>Totale</u></b>	<b><u>3.525.695</u></b>	<b><u>2.392.672</u></b>	

Per quanto concerne gli ammortamenti si specifica che gli stessi sono stati calcolati sulla base della durata utile del cespite e dello sfruttamento nella fase di utilizzo.

#### C) Proventi e oneri finanziari

	Saldo al 31/12/2016 162.469	Saldo al 31/12/2015 387.982	Variazioni - 225.513
	<b>2016</b>	<b>2015</b>	
Proventi di crediti iscritti nelle imm.ni		-	
Proventi di titoli iscritti nell'attivo circolante	307.644	474.406	
Proventi diversi dai precedenti		-	
Interessi e altri oneri finanziari	-145.175	-86.423	
<b><u>Totale</u></b>	<b><u>162.469</u></b>	<b><u>387.983</u></b>	

#### Proventi e oneri straordinari

	Saldo al 31/12/2016 246.655	Saldo al 31/12/2015 2.268.643	Variazioni - 2.021.988
	<b>2016</b>	<b>2015</b>	
Oneri straordinari con separata indicazione delle minusvalenze da alienazione	- 90.935	- 140.008 2.455.710	




Sopravvenienze attive		
Sopravvenienze passive	156.330	- 47.059
<b><u>Totale</u></b>	<b><u>246.655</u></b>	<b><u>2.268.643</u></b>

**Imposte sul reddito d'esercizio**

Saldo al 31/12/2016	Saldo al 31/12/2015	Variazioni
497.591	411.260	86.331

Roma, 31 marzo 2017

Il Responsabile Amministrativo  
Rag. Davide Rubinace

## ALLEGATO 1 NOTA INTEGRATIVA BILANCIO CONSOLIDATO ANNO 2016

## RESIDUI ATTIVI INIZIALI CONSOLIDATO 2016 PARTITE INTERCOMPANY

<b>E/U</b>	<b>Voce di bilancio</b>	<b>Descrizione</b>	<b>Inte Res.in.Tot.</b>
E	1.02.01.04.001	Quote di partecipazione a carico degli iscritti	-
E	2.01.01.01.001	Trasferimenti correnti da Ministeri	475.772,66
E	2.01.01.02.001	Trasferimenti correnti da Regioni e province autonome	15.000,00
E	2.01.01.04.001	<b>Trasferimenti correnti da organismi interni e/o unità locali della amministrazione</b>	<b>112.275,73</b>
E	2.01.02.01.001	Trasferimenti correnti da famiglie	33.860,35
E	2.01.03.01.999	Sponsorizzazioni da altre imprese	10.000,00
E	2.01.03.02.999	Altri trasferimenti correnti da altre imprese	35.002,00
E	3.01.01.01.999	Proventi da vendita di beni n.a.c.	54.467,51
E	3.01.02.01.999	Proventi da servizi n.a.c.	30.656,15
E	3.01.03.02.002	Noleggi e locazioni di altri beni immobili	6.000,00
E	3.03.03.03.001	Interessi attivi da conti della tesoreria dello Stato o di altre Amministrazioni pubbliche	-
E	3.03.03.04.001	Interessi attivi da depositi bancari o postali	-
E	3.05.02.03.001	Entrate da rimborsi, recuperi e restituzioni di somme non dovute o incassate in eccesso da Amministrazioni Centrali	9.474,84
E	9.01.02.01.001	Ritenute erariali su redditi da lavoro dipendente per conto terzi	-
E	9.01.02.02.001	Ritenute previdenziali e assistenziali su redditi da lavoro dipendente per conto terzi	-
E	9.01.02.99.999	Altre ritenute al personale dipendente per conto di terzi	-
E	9.01.99.03.001	Rimborso di fondi economici e carte aziendali	-
E	9.02.01.01.001	Rimborso per acquisti di beni per conto di terzi	8.540,00
E	9.02.01.02.001	Rimborso per acquisto di servizi per conto di terzi	278.909,21
E	9.02.04.02.001	Restituzione di depositi cauzionali o contrattuali presso terzi	85,22
<b>TOTALE</b>			<b>1.070.042,67</b>



## RESIDUI PASSIVI INIZIALI CONSOLIDATO 2016 PARTITE INTERCOMPANY

E/U	Voce di bilancio	Descrizione	Interc	Res. In.Tot.
U	1.01.01.01.002	Voci stipendiali corrisposte al personale a tempo indeterminato	16.065,02	16.065,02
U	1.01.01.01.003	Straordinario per il personale a tempo indeterminato	8.713,61	8.713,61
U	1.01.01.01.004	Indennità ed altri compensi, esclusi i rimborsi spesa per missione, corrisposti al personale a tempo indeterminato	13.408,31	13.408,31
U	1.01.01.01.006	Voci stipendiali corrisposte al personale a tempo determinato	50.000,00	50.000,00
U	1.01.01.02.002	Buoni pasto	-	-
U	1.01.01.02.999	Altre spese per il personale n.a.c.	-	-
U	1.01.02.01.001	Contributi obbligatori per il personale	15.546,47	15.546,47
U	1.01.02.01.003	Contributi per indennità di fine rapporto	-	-
U	1.01.02.02.001	Assegni familiari	-	-
U	1.01.02.02.003	Indennità di fine servizio erogata direttamente dal datore di lavoro	-	-
U	1.02.01.01.001	Imposta regionale sulle attività produttive (IRAP)	43.994,80	43.994,80
U	1.02.01.09.001	Tassa di circolazione dei veicoli a motore (tassa automobilistica)	6.440,31	6.440,31
U	1.02.01.10.001	Imposte sul reddito delle persone giuridiche (ex IRPEG)	-	-
U	1.02.01.11.001	Imposta comunale sugli immobili (ICI)	422,63	422,63
U	1.03.01.01.001	Giornali e riviste	-	-
U	1.03.01.02.001	Carta, cancelleria e stampati	8.991,28	8.991,28
U	1.03.02.01.001	Organi istituzionali dell'amministrazione - Indennità	-	-
U	1.03.02.01.002	Organi istituzionali dell'amministrazione - Rimborsi	1.236,06	1.236,06
U	1.03.02.01.007	Commissioni elettorali	-	-
U	1.03.02.01.008	Compensi agli organi istituzionali di revisione, di controllo ed altri incarichi istituzionali dell'amministrazione	24.294,11	24.294,11
U	1.03.02.02.002	Indennità di missione e di trasferta	-	-
U	1.03.02.02.004	Pubblicità	169.793,97	169.793,97
U	1.03.02.02.005	Organizzazione manifestazioni e convegni	410.302,38	410.302,38
U	1.03.02.02.999	Altre spese di rappresentanza, relazioni pubbliche, convegni e mostre, pubblicità n.a.c.	87.642,75	87.642,75
U	1.03.02.04.001	Acquisto di servizi per formazione specialistica	2.302,50	2.302,50
U	1.03.02.05.001	Telefonia fissa	2.583,08	2.583,08
U	1.03.02.05.002	Telefonia mobile	1.106,15	1.106,15
U	1.03.02.05.004	Energia elettrica	2.968,60	2.968,60
U	1.03.02.05.006	Gas	655,29	655,29
U	1.03.02.07.001	Locazione di beni immobili	-	-
U	1.03.02.07.008	Noleggi di impianti e macchinari	-	-
U	1.03.02.09.003	Manutenzione ordinaria e riparazioni di mobili e arredi	2.816,80	2.816,80
U	1.03.02.09.004	Manutenzione ordinaria e riparazioni di impianti e macchinari	5.295,32	5.295,32
U	1.03.02.09.008	Manutenzione ordinaria e riparazioni di beni immobili	4.599,40	4.599,40
U	1.03.02.10.001	Incarichi libero professionali di studi, ricerca e consulenza	1.385,06	1.385,06
U	1.03.02.13.002	Servizi di pulizia e lavanderia	-	-



U	1.03.02.13.003	Trasporti, traslochi e facchinaggio	251,14
U	1.03.02.13.005	Servizi ausiliari a beneficio del personale	536,80
U	1.03.02.13.999	Altri servizi ausiliari n.a.c.	3.122,60
U	1.03.02.16.001	Pubblicazione bandi di gara	1.475,00
U	1.03.02.16.002	Spese postali	-
U	1.03.02.17.001	Commissioni per servizi finanziari	49,03
U	1.03.02.18.001	Spese per accertamenti sanitari resi necessari dall'attività lavorativa	-
U	1.03.02.18.999	Altri acquisti di servizi sanitari n.a.c.	2.073.795,20
U	1.03.02.19.001	Gestione e manutenzione applicazioni	-
U	1.03.02.19.004	Servizi di rete per trasmissione dati e VoIP e relativa manutenzione	313,61
U	1.03.02.19.005	Servizi per i sistemi e relativa manutenzione	-
U	1.03.02.19.009	Servizi per le postazioni di lavoro e relativa manutenzione	341,60
U	1.04.01.01.001	Trasferimenti correnti a Ministeri	4.025,31
U	1.04.01.04.001	Trasferimenti correnti a organismi interni e/o unità locali della amministrazione	335.160,54
U	1.10.01.01.001	Fondi di riserva	-
U	1.10.01.99.999	Altri fondi n.a.c.	-
U	1.10.04.01.002	Premi di assicurazione su beni immobili	-
U	1.10.04.01.003	Premi di assicurazione per responsabilità civile verso terzi	-
U	1.10.04.01.999	Altri premi di assicurazione contro i danni	-
U	1.10.99.99.999	Altre spese correnti n.a.c.	3.327,59
U	2.02.01.03.001	Mobili e arredi per ufficio	-
U	2.02.01.05.002	Attrezzature sanitarie	1.689,00
U	2.02.01.06.001	Macchine per ufficio	-
U	2.02.01.07.004	Apparati di telecomunicazione	647,78
U	2.02.01.09.999	Beni immobili n.a.c.	-
U	2.03.01.04.001	Contributi agli investimenti interni ad organismi interni e/o unità locali della amministrazione	-
U	2.05.01.99.999	Altri accantonamenti in c/capitale	-
U	7.01.02.01.001	Versamenti di ritenute erariali su Redditi da lavoro dipendente riscosse per conto terzi	13.710,83
U	7.01.02.02.001	Versamenti di ritenute previdenziali e assistenziali su Redditi da lavoro dipendente riscosse per conto terzi	6.410,13
U	7.01.02.99.999	Altri versamenti di ritenute al personale dipendente per conto di terzi	812,37
U	7.01.99.03.001	Costituzione fondi economici e carte aziendali	-
U	7.02.01.02.001	Acquisto di servizi per conto di terzi	254.471,42
			3.580.703,85



## ENTRATE CONSOLIDATO 2016 PARTITE INTERCOMPANY

E/U	Voce di bilancio	Descrizione	Inte IMP-Comp.Tot.	Pag.Comp.Tot.	Pag.Res.Tot.	Res.iniziali
E	1.02.01.04.001	Quote di partecipazione a carico degli iscritti	0,01	0,01	0,01	-
E	2.01.01.01.001	Trasferimenti correnti da Ministeri	2.846.918,40	2.846.918,40	-	475.772,66
E	2.01.01.02.001	Trasferimenti correnti da Regioni e provincia autonoma	-	-	-	15.000,00
E	2.01.01.04.001	Trasferimenti correnti da organismi interni e/o unità locali della amministrazione	233.149,17	136.692,17	113.316,73	112.275,73
E	2.01.02.01.001	Trasferimenti correnti da famiglie	89.045,61	86.662,16	32.602,34	33.860,35
E	2.01.03.01.999	Sponsorizzazioni da altre imprese	45.444,17	42.465,95	10.000,00	10.000,00
E	2.01.03.02.999	Altri trasferimenti correnti da altre imprese	10.116,00	10.116,00	35.002,00	35.002,00
E	3.01.01.01.999	Proventi da vendita di beni n.a.c.	-	-	-	54.467,51
E	3.01.02.01.999	Proventi da servizi n.a.c.	45.002,00	10.002,00	-	30.666,15
E	3.01.03.02.002	Noleggi e locazioni di altri beni immobili	25.000,00	12.500,00	-	6.000,00
E	3.03.03.03.001	Interessi attivi da conti della tesoreria dello Stato o di altre Amministrazioni pubbliche	23,46	23,46	-	-
E	3.03.03.04.001	Interessi attivi da depositi bancari e postali	601,64	594,56	-	-
E	3.05.02.03.001	Entrate da rimborsi, recuperi e restituzioni di somme non dovute o incassate in eccesso da Amminist	4.468,41	4.468,41	-	9.474,84
E	9.01.02.01.001	Ritenute erariali su redditi da lavoro dipendente per conto terzi	165.068,75	162.870,74	-	-
E	9.01.02.02.001	Ritenute previdenziali e assistenziali su redditi da lavoro dipendente per conto terzi	52.589,68	52.589,68	-	-
E	9.01.02.99.999	Altre ritenute al personale dipendente per conto di terzi	766,08	766,08	-	-
E	9.01.99.03.001	Rimborso di fondi economici e carte aziendali	1.000,00	1.000,00	-	-
E	9.02.01.01.001	Rimborso per acquisti di beni per conto di terzi	3.851,83	-	-	8.540,00
E	9.02.01.02.001	Rimborso per acquisto di servizi per conto di terzi	522.126,08	427.783,13	23.369,52	278.908,21
E	9.02.04.02.001	Restituzione di depositi cauzionali o contrattuali presso terzi	2.568,54	-	-	85,22
TOTALE			4.047.769,84	3.795.472,77	214.320,60	1.070.042,67



## USCITE CONSOLIDATO 2016 PERTITE INTERCOMPANY

E/U	Voce di bilancio	Descrizione	Int IMP Comp. Tot.	Pag. Comp. Tot.	Pag. Res. Tot.	Res. Iniziali
U	1.01.01.01.002	Voci stipendiali corrisposte al personale a tempo indeterminato	221.863,16	221.863,16	16.065,02	16.065,02
U	1.01.01.01.003	Strordinario per il personale a tempo indeterminato	15.303,44	6.264,59	8.713,61	8.713,61
U	1.01.01.01.004	Indennità ed altri compensi, esclusi i rimborsi spesa per missione, corrisposti al personale a tempo	109.932,56	62.910,30	9.707,25	13.408,31
U	1.01.01.01.006	Voci stipendiali corrisposte al personale a tempo determinato	206.697,09	181.696,92	25.000,00	50.000,00
U	1.01.01.02.002	Buoni pasto	11.902,50	11.902,50	-	-
U	1.01.01.02.999	Altre spese per il personale n.a.c.	4.330,68	4.330,68	-	-
U	1.01.02.01.001	Contributi obbligatori per il personale	138.454,52	124.162,44	15.546,47	15.546,47
U	1.01.02.01.003	Contributi per indennità di fine rapporto	-	-	-	-
U	1.01.02.02.001	Assegni familiari	2.322,84	2.322,84	-	-
U	1.01.02.02.003	Indennità di fine servizio erogata direttamente dal datore di lavoro	-	-	43.994,80	43.994,80
U	1.02.01.01.001	Imposta regionale sulle attività produttive (IRAP)	50.585,98	43.851,87	6.440,31	6.440,31
U	1.02.01.09.001	Tassa di circolazione dei veicoli a motore (tassa automobilistica)	-	-	-	-
U	1.02.01.10.001	Imposte sul reddito delle persone giuridiche (ex IRPEG)	10.000,00	10.000,00	422,63	422,63
U	1.02.01.11.001	Imposta comunale sugli immobili (ICI)	12.000,00	12.000,00	-	-
U	1.03.01.01.001	Giornali e riviste	-	-	-	-
U	1.03.01.02.001	Carta, cancelleria e stampati	15.576,90	15.576,90	6.551,26	8.991,28
U	1.03.02.01.001	Organi istituzionali dell'amministrazione - Indennità	-	-	-	-
U	1.03.02.01.002	Organi istituzionali dell'amministrazione - Rimborsi	39.879,49	37.160,43	1.236,06	1.236,06
U	1.03.02.01.007	Commissioni elettorali	-	-	-	-
U	1.03.02.01.008	Compensi agli organi istituzionali di revisione, di controllo ed altri incarichi istituzionali dell'amministrazione	34.011,60	17.599,81	6.294,11	24.294,11
U	1.03.02.02.002	Indennità di missione e di trasferta	2.951,40	2.921,48	-	-
U	1.03.02.02.004	Pubblicità	337.176,63	204.486,02	35.298,87	169.793,97
U	1.03.02.02.005	Organizzazione manifestazioni e convegni	448.528,55	21.642,58	215.602,58	410.302,38
U	1.03.02.02.999	Altre spese di rappresentanza, relazioni pubbliche, convegni e mostre, pubblicità n.a.c.	84.367,50	68.366,46	54.151,96	87.642,75
U	1.03.02.04.001	Acquisto di servizi per formazione specialistica	-	-	2.080,00	2.302,50
U	1.03.02.05.001	Telefonia fissa	9.982,87	8.203,89	2.232,65	2.583,08
U	1.03.02.05.002	Telefonia mobile	-	-	365,79	1.106,15
U	1.03.02.05.004	Energia elettrica	8.003,78	8.003,78	2.524,01	2.988,60
U	1.03.02.05.006	Gas	5.976,59	5.976,59	655,29	655,29
U	1.03.02.07.001	Locazione di beni immobili	4.083,52	3.973,52	-	-
U	1.03.02.07.008	Noleggi di impianti e macchinari	-	-	-	-
U	1.03.02.09.003	Manutenzione ordinaria e riparazioni di mobili e arredi	7.852,46	5.185,54	2.816,80	2.816,80
U	1.03.02.09.004	Manutenzione ordinaria e riparazioni di impianti e macchinari	19.730,48	11.354,54	3.186,89	5.295,32
U	1.03.02.09.008	Manutenzione ordinaria e riparazioni di beni immobili	18.500,00	16.494,40	4.599,40	4.599,40
U	1.03.02.10.001	Incarichi libero professionali di studi, ricerca e consulenza	14.000,00	12.448,86	1.092,30	1.385,06
U	1.03.02.13.002	Servizi di pulizia e lavanderia	-	-	-	-



U	1.03.02.13.003	Trasporti, traslochi e facchinaggio	615,83	301,66	14,64	251,14
U	1.03.02.13.005	Servizi ausiliari a beneficio del personale	1.457,60	1.323,40	536,80	536,80
U	1.03.02.13.999	Altri servizi ausiliari n.a.c.	4.975,91	3.275,91	2.121,44	3.122,60
U	1.03.02.16.001	Pubblicazione bandi di gara	66,16	66,16	1.475,00	1.475,00
U	1.03.02.16.002	Spese postali	2.224,68	1.944,96	-	-
U	1.03.02.17.001	Commissioni per servizi finanziari	1,50	1,50	-	49,03
U	1.03.02.18.001	Spese per accertamenti sanitari resi necessari dall'attività lavorativa	-	-	-	-
U	1.03.02.18.999	Altri acquisti di servizi sanitari n.a.c.	353.650,68	-	425.822,13	2.073.795,20
U	1.03.02.19.001	Gestione e manutenzione applicazioni	7.384,66	-	-	-
U	1.03.02.19.004	Servizi di rete per trasmissione dati e VoIP e relativa manutenzione	3.660,00	3.660,00	213,61	313,61
U	1.03.02.19.005	Servizi per i sistemi e relativa manutenzione	914,70	914,70	-	-
U	1.03.02.19.009	Servizi per le postazioni di lavoro e relativa manutenzione	7.551,80	7.551,80	341,60	341,60
U	1.04.01.01.001	Trasferimenti correnti a Ministeri	16.687,73	16.687,73	-	4.026,31
U	1.04.01.04.001	Trasferimenti correnti a organismi interni e/o unità locali della amministrazione	872.414,51	518.763,88	147.713,19	335.160,54
U	1.10.01.01.001	Fondi di riserva	-	-	-	-
U	1.10.01.99.999	Altri fondi n.a.c.	-	-	-	-
U	1.10.04.01.002	Premi di assicurazione su beni immobili	4.000,00	4.000,00	-	-
U	1.10.04.01.003	Premi di assicurazione per responsabilità civile verso terzi	1.000,00	1.000,00	-	-
U	1.10.04.01.999	Altri premi di assicurazione contro i danni	1.000,00	1.000,00	-	-
U	1.10.99.99.999	Altre spese correnti n.a.c.	-	-	-	3.327,59
U	2.02.01.03.001	Mobili e arredi per ufficio	-	-	-	-
U	2.02.01.05.002	Attrezzature sanitarie	-	-	-	-
U	2.02.01.06.001	Macchine per ufficio	12.000,00	1.079,70	-	1.689,00
U	2.02.01.07.004	Apparati di telecomunicazione	-	-	-	-
U	2.02.01.09.999	Beni immobili n.a.c.	-	-	-	647,78
U	2.03.01.04.001	Contributi agli investimenti interni ad organismi interni e/o unità locali della amministrazione	619,80	357,30	-	-
U	2.04.21.99.001	Altri trasferimenti in conto capitale n.a.c. a organismi interni e/o unità locali della amministrazione	-	-	-	-
U	2.05.01.99.999	Altri accantonamenti in capitale	-	-	-	-
U	7.01.02.01.001	Versamenti di ritenute erariali su Redditi da lavoro dipendente riscosse per conto terzi	165.068,75	149.564,60	13.710,83	13.710,83
U	7.01.02.02.001	Versamenti di ritenute previdenziali e assistenziali su Redditi da lavoro dipendente riscosse per co	52.589,68	47.093,91	6.410,13	6.410,13
U	7.01.02.99.999	Altri versamenti di ritenute al personale dipendente per conto di terzi	766,08	766,08	812,37	812,37
U	7.01.99.03.001	Costituzione fondi economici e carte aziendali	1.000,00	1.000,00	-	-
U	7.02.01.02.001	Acquisto di servizi per conto di terzi	528.576,46	305.762,96	95.724,00	254.471,42
TOTALE			3.872.251,07	2.186.816,35	1.159.473,82	3.580.703,85



## CONTO ECONOMICO CONSOLIDATO ANNO 2016 PARTITE INTERCOMPANY

P/E/O	Codice	Conto	Descrizione	Conto Intercompany	Saldo.Tot.
E	1.1.2.01.04		Quote di partecipazione a carico degli iscritti	F	-
E	1.3.1.01.01		Trasferimenti correnti da Amministrazioni CENTRALI	F	-2.846.918
E	1.3.1.01.04		Trasferimenti correnti da organismi interni e/o unità locali della amministrazione	T	183.331
E	1.3.1.02.01		Trasferimenti correnti da famiglie	F	-137.576
E	1.3.1.03.03		Sponsorizzazioni da altre imprese	F	-115.447
E	1.3.1.03.99		Altri trasferimenti correnti da altre imprese	F	-10.116
E	1.3.2.01.04		Contributi agli investimenti interni da unità locali e articolazioni funzionali della amministrazione	T	1.287
E	1.4.3.03.04		Entrate da rimborsi, recuperi e restituzioni di somme non dovute o incassate in eccesso da Famiglie	F	-4.468
E	2.1.1.01.02		Altri beni di consumo	F	15.577
E	2.1.2.01.01		Organi e incarichi istituzionali dell'amministrazione	F	73.891
E	2.1.2.01.02		Costi di rappresentanza, organizzazione eventi, pubblicità e servizi per trasferta	F	2.951
E	2.1.2.01.05		Utenze e canoni	F	23.964
E	2.1.2.01.07		Manutenzione ordinaria e riparazioni	F	27.582
E	2.1.2.01.08		Consulenze	F	18.500
E	2.1.2.01.11		Servizi ausiliari	F	21.050
E	2.1.2.01.14		Servizi amministrativi	F	2.291
E	2.1.2.01.15		Servizi finanziari	F	2
E	2.1.2.01.16		Servizi informatici e di telecomunicazioni	F	19.512
E	2.1.2.02.01		Prestazioni di servizi sanitari	F	1.347.576
E	2.1.3.01.01		Locazione di beni immobili	F	4.094
E	2.1.4.01.01		Retribuzione ordinaria	F	538.492
E	2.1.4.01.02		Retribuzione straordinaria	F	15.303
E	2.1.4.02.01		Contributi obbligatori per il personale	F	138.455
E	2.1.4.03.01		Assegni familiari	F	2.323
E	2.1.4.99.02		Buoni pasto	F	11.903
E	2.1.4.99.99		Altri costi del personale n.a.c.	F	4.331
E	2.1.9.01.01		Imposte, tasse e proventi assimilati di natura corrente a carico dell'ente	F	72.585
E	2.1.9.03.01		Premi di assicurazione contro i danni	F	6.000
E	2.2.1.04.01		Ammortamento Macchinari	F	19.615
E	2.2.1.09.01		Ammortamento Fabbricati ad uso abitativo	F	98.000
E	2.3.1.01.01		Trasferimenti correnti a Amministrazioni CENTRALI	F	16.688
E	2.3.1.01.04		Trasferimenti correnti a unità locali e articolazioni funzionali della amministrazione	T	749.181
E	2.3.1.02.01		Trasferimenti a famiglie per interventi previdenziali	F	29.534
E	2.4.3.99.99		Altri accantonamenti n.a.c.	F	10.920
E	3.2.3.04.01		Interessi attivi da conti della tesoreria dello Stato o di altre amministrazioni pubbliche	F	23
E	3.2.3.05.01		Interessi attivi da depositi bancari o postali	F	602
E	5.1.2.01.01		Insussistenze dell'attivo	F	-221.032
E	5.2.1.10.04		Altri trasferimenti in conto capitale da organismi interni e/o unità locali della amministrazione	T	-
E	5.2.2.01.01		Insussistenze del passivo	F	199.685
					50.795





## SITUAZIONE PATRIMONIALE CONSOLIDATO 2016 PARTITE INTERCOMPANY

P/E	Codice	Conto	Descrizione	Col	Saldo.Tot.
P	1.2.2.02.01.01		Mezzi di trasporto stradali	F	2.340
P	1.2.2.02.03.01		Mobili e arredi per ufficio	F	233.850
P	1.2.2.02.03.99		Mobili e arredi n.a.c.	F	23.788
P	1.2.2.02.04.01		Macchinari	F	4.920
P	1.2.2.02.04.99		Impianti	F	88.952
P	1.2.2.02.05.02		Attrezzature sanitarie	F	347.865
P	1.2.2.02.06.01		Macchine per ufficio	F	172.098
P	1.2.2.02.07.01		Server	F	8.210
P	1.2.2.02.09.01		Fabbricati ad uso abitativo	F	136.648
P	1.2.2.02.09.02		Fabbricati ad uso commerciale e istituzionale	F	5.356.794
P	1.3.2.01.02.01		Crediti da Contributi sociali e premi a carico del datore di lavoro e dei lavoratori	F	-
P	1.3.2.02.01.01		Crediti da proventi dalla vendita di beni	F	54.488
P	1.3.2.02.01.02		Crediti derivanti dalla vendita di servizi	F	65.656
P	1.3.2.02.02.01		Crediti da fitti, noleggi e locazioni	F	18.500
P	1.3.2.03.01.01		Crediti per trasferimenti correnti da Amministrazioni centrali	F	475.773
P	1.3.2.03.01.02		Crediti per trasferimenti correnti da Amministrazioni locali	F	15.000
P	1.3.2.03.01.04		Crediti per trasferimenti correnti da organismi interni e/o unità locali della amministrazione	T	91.088
P	1.3.2.03.04.01		Crediti per trasferimenti correnti da famiglie	F	13.805
P	1.3.2.05.13.04		Crediti da Altri trasferimenti in conto capitale da organismi interni e/o unità locali della amminis.	T	-
P	1.3.2.07.03.03		Crediti da interessi attivi da depositi bancari o postali	F	7
P	1.3.2.08.04.06		Crediti per rimborsi, recuperi e restituzioni di somme non dovute o incassate in eccesso	F	3.640
P	1.3.2.08.04.09		Crediti per sponsorizzazioni	F	2.978
P	1.3.2.08.04.11		Depositi cauzionali presso terzi	F	85
P	1.3.2.08.05.01		Crediti per acquisti di beni per conto di terzi	F	12.392
P	1.3.2.08.05.02		Crediti per acquisto di servizi per conto di terzi	F	354.647
P	1.3.4.01.01.01		Istituto tesoriere/cassiere	F	6.916.774
P	2.1.1.02.01.01		Fondo di dotazione	F	8.435.559
P	2.1.2.01.03.01		Avanzi (disavanzo) portati a nuovo	F	756.211
P	2.2.3.01.01.01		Fondo ammortamento mezzi di trasporto ad uso civile, di sicurezza e ordine pubblico	F	2.340
P	2.2.3.01.03.01		Fondo ammortamento mobili e arredi	F	231.674
P	2.2.3.01.04.01		Fondo ammortamento impianti e macchinari	F	87.885
P	2.2.3.01.05.01		Fondo ammortamento attrezzature	F	173.141
P	2.2.3.01.06.01		Fondo ammortamento macchine per ufficio	F	157.354
P	2.2.3.01.07.01		Fondo ammortamento hardware	F	3.568
P	2.2.3.01.09.01		Fondo ammortamento beni immobili	F	1.508.784
P	2.3.1.01.01.01		Fondo per trattamento fine rapporto	F	418.904
P	2.4.2.01.01.01		Debiti verso fornitori	F	3.434.065
P	2.4.3.02.01.01		Debiti per trasferimenti correnti a Amministrazioni centrali	F	4.025
P	2.4.3.02.01.04		Debiti per trasferimenti correnti a unità locali dell'amministrazione centrale	T	474.223
P	2.4.5.01.01.01		Imposta regionale sulle attività produttive (IRAP)	F	6.734
P	2.4.5.05.02.01		Ritenute erariali su redditi da lavoro dipendente per conto terzi	F	15.504
P	2.4.6.01.01.01		Contributi obbligatori per il personale	F	14.292
P	2.4.6.02.01.02		Versamenti di ritenute previdenziali e assistenziali su Redditi da lavoro dipendente riscosse per o	F	5.496
P	2.4.7.01.03.01		Debiti per straordinario da corrispondere al personale a tempo indeterminato	F	9.039
P	2.4.7.01.04.01		Debiti per compensi per la produttività e altre indennità per il personale non dirigente a tempo ind	F	50.723
P	2.4.7.01.06.01		Debiti per stipendi al personale a tempo determinato	F	50.000
P	2.4.7.02.02.02		Compensi, indennità e rimborsi ai componenti degli organi collegiali di amministrazione	F	2.719
P	2.4.7.03.01.01		Debiti verso organi e incarichi istituzionali dell'amministrazione	F	34.442
P	2.4.7.03.03.01		Debiti verso creditori diversi per servizi finanziari	F	49
P	2.4.7.04.03.01		Debiti verso collaboratori occasionali, continuativi ed altre forme di collaborazione	F	2.006
P	2.4.7.04.99.99		Altri debiti n.a.c.	F	3.328
					<b>50.795</b>





*Ministero della Salute*

DIREZIONE GENERALE DELLA VIGILANZA SUGLI ENTI  
E DELLA SICUREZZA DELLE CURE  
Ufficio 2 – Vigilanza sugli Enti  
Viale Giorgio Ribotta, 5 - 00144 Roma

Registro – classif: DGVESC.5/I.4.d.a.4/16

All. 1



Alla Lega Italiana per la Lotta Contro i Tumori  
[sede.lilt@pec.it](mailto:sede.lilt@pec.it)

E, p.c.:

Alla Corte dei Conti  
Ufficio controllo di gestione  
[sezione.controllo.entii@corteconticert.it](mailto:sezione.controllo.entii@corteconticert.it)

Al Ministero dell'Economia e delle Finanze  
IGF – Uff. II  
[rgs.ragionieregenerale.coordinamento@pec.mef.gov.it](mailto:rgs.ragionieregenerale.coordinamento@pec.mef.gov.it)

Al Collegio dei Revisori  
C/o la LILT  
[sede.lilt@pec.it](mailto:sede.lilt@pec.it)

**OGGETTO:** LILT - Delibera del Consiglio direttivo nazionale n. 6 del 12 aprile 2017  
“Conto consuntivo Consolidato 2016”.  
Approvazione.

Si fa seguito alla propria nota prot. 21265 del 23 giugno u.s., con la quale, in considerazione delle osservazioni formulate dal Ministero dell'economia e delle finanze – Dipartimento della Ragioneria Generale dello Stato – I.G.F. – con nota n. 116044 del 30 maggio 2017, la scrivente ha invitato codesto Ente a fornire precisazioni sul conto consuntivo consolidato 2016.

Tanto premesso, preso atto dei riscontri forniti con nota prot. n. LILT/2137 del 27 giugno 2017 e dei pareri favorevoli espressi dal Collegio dei revisori con verbale n. 499 del 7 aprile 2017 e dal Dicastero economico con la successiva nota prot. n. 158047 del 1° agosto 2017 (All. 1), si comunica l'approvazione della delibera del Consiglio direttivo nazionale n. 6 del 12 aprile 2017, concernente il conto consuntivo consolidato 2016.

Il Direttore Generale  
(Giuseppe Viggiano)

Direttore dell'Ufficio:  
Valentina Falletti

Funzionario:  
Di Martino Gennaro – 06.59943875  
email: [g.dimartino@sanita.it](mailto:g.dimartino@sanita.it)

ID: 75063

MEF - RGS - Prot. 158047 del 01/08/2017 - U

ALL. 1

*Ministero  
dell'Economia e delle Finanze*  
DIPARTIMENTO DELLA RAGIONERIA GENERALE DELLO STATO  
ISPettorato GENERALE DI FINANZA  
UFFICIO II

Rif. Prot. Entrata Nr. 153320

Al Ministero della Salute  
Direzione Generale  
della Vigilanza sugli Enti  
e della sicurezza delle cure  
Via Giorgio Ribotta, 5  
00144 – ROMA  
PEC: dgvesc@postacert.sanita.it

e p.c. :

Alla Corte dei Conti  
Sezione Controllo Enti  
Via Baiamonti, 25  
00195 – ROMA  
PEC: sezione.controllo.enti@corteconticert.it

Alla Dott.ssa Rosa Valicenti  
Dirigente  
Ministero dell'Economia e delle Finanze  
Ragioneria Generale dello Stato  
SEDE  
rosa.valicenti@mef.gov.it

OGGETTO: Lega Italiana per la Lotta contro i Tumori (LILT) – “Conto Consuntivo Consolidato 2016” - chiarimenti.

Si fa riferimento alla nota di codesto Ministero n. 24353-P del 21 luglio 2017, con la quale sono stati trasmessi i chiarimenti forniti dalla Lega Italiana per la Lotta contro i Tumori (nota n. 2137 del 27 giugno 2017) in merito alla delibera n. 6 del 12 aprile 2017, concernente il “Conto Consuntivo Consolidato 2016”.

CS

MEF - RGS - Prot. 158047 del 01/08/2017 - U


Al riguardo, con i suindicati elementi informativi sono state date rassicurazioni, in particolare, circa la corretta individuazione delle spese relative alle missioni “core” concernenti le attività principali svolte dall’Ente in parola.

In tal senso, in occasione della redazione del bilancio consuntivo consolidato 2017 sarà cura della Sede Centrale, provvedere ad una puntuale imputazione ed esposizione delle suddette missioni e programmi, previa formalizzazione di apposite direttive gestionali alle Sezioni Provinciali.

Per quanto attiene, infine, alle misure di contenimento della spesa, si prende atto della natura privatistica delle Sezioni Provinciali della Lega Italiana per la Lotta contro i Tumori (LILT).

Tanto premesso, si ritiene per quanto di competenza, nulla osti all’ulteriore corso del provvedimento in esame.

Il Ragioniere Generale dello Stato





Roma .....

fp

Inviata via PEC

Al Ministero della Salute  
Dir. Gen. Vigilanza sugli Enti e  
della Sicurezza delle Cure  
Ufficio 2 - Vigilanza sugli Enti  
Viale Giorgio Ribotta, 5  
00144 - ROMA  
[dgvesc@postacert.sanita.it](mailto:dgvesc@postacert.sanita.it)

Al Ministero dell'Economia e  
delle Finanze  
Dipartimento della Ragioneria  
Generale dello Stato  
Ispettorato Generale Finanze Uff. 2°  
Via XX Settembre, 97  
00187 - ROMA  
[rgs.ragionieregenerale.coordinamento@pec.mef.gov.it](mailto:rgs.ragionieregenerale.coordinamento@pec.mef.gov.it)

Oggetto: verbale n. 499 del 7 aprile 2017 del Collegio dei Revisori.

Si trasmette in allegato copia del verbale n. 499 del 7 aprile 2017, del Collegio dei revisori della LILT, ai sensi di quanto disposto dall'art. 81 del D.P.R. n. 97/2003.



IL DIRETTORE GENERALE

Dott. Roberto Noto

LILT - Collegio dei revisori

LILT  
Sede Centrale - Roma  
2017E0001278 1/2 07/04/17**VERBALE N. 499 del 7/04/2017**

L'anno 2017, il giorno 7 del mese di aprile, alle ore 9,30, in Roma, presso la Sede Centrale della Lega Italiana per la Lotta contro i Tumori – LILT, a seguito di preventivo accordo, si è riunito il Collegio dei revisori nelle persone di:

dott.ssa Rosa Valicenti	<i>presidente</i>	presente
Prof. Luciano Bologna	<i>componente effettivo</i>	presente
dott. Leonardo Lamaddalena	<i>componente effettivo</i>	assente giustificato

Il Presidente, preliminarmente, dà atto che il Collegio risulta regolarmente riunito, a norma dell'articolo 1 del Regolamento di attuazione dello statuto, per discutere sui seguenti punti:

1. Relazione dei Revisori sulla proposta di bilancio consuntivo consolidato 2016;
2. Parere sulla bozza di accordo relativa alla contrattazione integrativa 2017;
3. Verifica di cassa;
4. varie ed eventuali.

Nel corso della riunione interviene, dietro invito del Collegio, il Rag. Rubinace responsabile amministrativo dell'Ente.

### 1. ESAME BILANCIO CONSUNTIVO CONSOLIDATO 2016

Il Collegio procede ai riscontri di competenza sul conto consuntivo consolidato dell'esercizio finanziario 2016, oggetto della determinazione del Direttore Generale n. 21 del 31 marzo 2017. Il conto consolidato, in ossequio a quanto previsto dall'art. 10 del Regolamento interno di contabilità e dall'art 7 dello Statuto vigente dell'Ente e dall'art.73 del Dpr 97/2003, si compone del conto consuntivo della Sede Centrale e dei conti consuntivi delle Sezioni Provinciali, corredati, in massima parte, dalla nota integrativa e dalle relative relazioni illustrative dei rispettivi Presidenti e Commissari e dai pareri dei relativi Collegi dei Revisori di ciascuna Sezione della LILT.

Per quanto attiene al dettaglio sulla gestione della Sede Centrale, si fa specifico riferimento a quanto esposto nel verbale n.498 del 10 marzo 2017.

1/7

## L.I.T. - Collegio dei revisori

In relazione alla parte del conto consuntivo riguardante le Sezioni Provinciali, il Collegio constata che il documento contabile comprende i dati relativi a tutte le n. 106 Sezioni Provinciali esistenti al 2016.

Ciò precisato, il conto consuntivo consolidato delle Sezioni Provinciali e della Sede centrale evidenzia entrate di parte corrente, in conto competenza, per € 33.189.027,12, costituite principalmente da entrate dalla vendita e dall'erogazione di servizi per euro 8.458.612,24 (di cui introiti contributivi a carico dei soci € 3.528.282,24), nonché da trasferimenti di stato, regioni, enti pubblici e privati per euro 7.315.342,04 (di cui € 1.761.280 quale contributo ordinario dello Stato alla Sede Centrale, euro 1.085.638,40 derivante da erogazioni del 5per mille a favore della Sede Centrale ed € 1.142.746,66 da erogazioni del 5per mille a favore delle Sezioni Provinciali), da trasferimenti da famiglie per euro 10.872.102,86, e da imprese per € 2.257.361,42. Istituzioni sociali private € 266.224,90, vendita di beni 712.773,16, proventi derivanti da gestione di beni € 299.534,44. Interessi attivi € 182.000,66, altre entrate redditi da capitale € 196.399,85, altre entrate correnti n.a.c. € 2.628.675,55.

Le corrispondenti spese correnti, in conto competenza, pari ad euro 31.341.201,65 sono costituite prevalentemente dalle prestazioni istituzionali per euro 19.250.956,99, dagli oneri per il personale in servizio per euro 7.264.212,77, dall'acquisto di beni e di servizi per euro 1.685.582,26 e da altre spese (imposte tasse, trasferimenti correnti e altre spese € 3.140.449,63).

In merito, poi, alle operazioni in conto capitale, si evidenzia che le entrate, pari ad euro 7.087.088,20, risultano costituite in misura principale da contributi agli investimenti € 229.420,09, dal realizzo di valori mobiliari per euro 5.623.354,34 e di crediti ed anticipazioni per euro 75.835,55 e per euro 278.420,09 per altre attività finanziarie e per euro 880.000,00 per accensioni di mutui e altri finanziamenti. Di converso, le spese in conto capitale pari ad euro 7.844.071,50, sono costituite principalmente da partecipazioni e acquisto di beni materiali e immateriali per euro 3.210.468,01 e dall'acquisizione di attività finanziarie per euro 514.048,40 e rimborso prestiti per euro 4.119.555,09.

Il Collegio riscontra che le partite di giro risultano in pareggio ed ammontano ad euro 1.348.675,23.

Il Conto consuntivo consolidato della gestione della Sede Centrale e delle Sezioni Provinciali presenta le seguenti risultanze di sintesi:



LILT - Collegio dei revisori

<i>Esercizio finanziario</i>	<i>Sede centrale 2016</i>	<i>Sede centrale 2015</i>	<i>Sezioni provinciali 2016</i>	<i>Sezioni provinciali 2015</i>	<i>Bilancio consolidato 2016</i>	<i>Bilancio consolidato 2015</i>
<i>Avanzo o (-) Disavanzo di competenza</i>	175.518,77	232.368,32	915.323,4	265.970,83	1.090.842,17	498.339,15
<i>Fondo cassa al 31.12</i>	6.916.773,83	6.253.270,63	16.835.321,41	16.054.261,78	23.752.095,24	22.307.532,41
<i>Avanzo di amministrazione e al 31.12</i>	3.918.128,22	3.717.991,10	14.702.599,44	13.533.495,06	18.620.727,66	17.251.486,16
<i>Risultato economico d'esercizio</i>	50.795	213.419	729.406	1.278.078	780.201	1.491.497
<i>Patrimonio netto</i>	7.730.143	7.679.348	58.233.848	57.504.441	65.963.991	65.183.789

La gestione consolidata 2016 ha registrato un avanzo di competenza di euro 1.090.842,17 derivante dalla somma dell'avanzo di competenza della Sede centrale di euro 175.518,77 e l'avanzo delle Sezioni provinciali pari ad euro 915.323,4.

Le disponibilità di cassa al 31.12.2016 assommano complessivamente ad euro 23.752.095,24 con un incremento di euro 1.444.562,83 rispetto al valore dell'anno precedente (euro 22.307.532,41).

L'avanzo di amministrazione è esposto per euro 18.620.727,66 dovuto al predetto avanzo di competenza nonché, per la differenza, alla gestione dei residui.

Il patrimonio netto al 31.12.2016, pari ad euro 65.963.991 mostra un incremento di euro 780.201 rispetto all'esercizio precedente.

Nel corso della redazione del Bilancio è stata effettuata la ricognizione dei residui attivi e passivi e dei crediti e debiti che ha determinato la consistenza rappresentata al 31.12.2016 e che ha consentito una esatta esposizione dei residui riscossi, rimasti da riscuotere, pagati e rimasti da pagare. Nel corso dell'anno 2016 sono state effettuate variazioni in diminuzione dei residui attivi di € 310 e dei residui passivi per € 278.709,33.

Ciò premesso, il Collegio dà atto che, nella redazione del bilancio consolidato, sono stati



*LILT - Collegio dei revisori*

adottati i seguenti principi di consolidamento:

- la data di riferimento del bilancio consolidato coincide con la data di chiusura del bilancio di esercizio della sede centrale al 31/12/2016, ed il bilancio consolidato è basato sui bilanci delle Sezioni provinciali incluse nell'area di consolidamento chiusi alla stessa data;
- i bilanci utilizzati per il consolidamento sono i bilanci di esercizio;
- nella redazione del bilancio consolidato gli elementi dell'attivo e del passivo, nonché i proventi e gli oneri delle Sezioni provinciali consolidate sono stati ripresi integralmente, mentre sono stati elisi le entrate e le uscite nonché i proventi e gli oneri originati da operazioni effettuate tra la Sede centrale e le Sezioni incluse nel consolidamento.

Il Collegio, non avendo ulteriori considerazioni da formulare, esprime parere favorevole per l'esercizio finanziario 2016 del consolidamento dei dati del bilancio della Sede centrale e delle Sezioni Provinciali.

Il Collegio riconosce l'importanza della adozione del nuovo software e soprattutto dell'impegno profuso da parte della Sede Centrale nel supportare le Sezioni Provinciali nella implementazione del nuovo sistema contabile, volto a consentire che il bilancio consolidato possa rispondere alle esigenze di chiarezza e trasparenza, oltre che omogeneità contabile, fondamentali per assolvere alla funzione informativa e di supporto decisionale dell'Ente.

## 2. CERTIFICAZIONE DEGLI ONERI DERIVANTI DALLA CONTRATTAZIONE INTEGRATIVA DEL PERSONALE DIPENDENTE

La Direzione Generale ha specificato le varie voci di costituzione del fondo 2017 come nella relazione illustrativa e tecnico finanziaria presentata al Collegio.

Il fondo per il 2017 è rideterminato nell'ammontare di € 118.656 come da relazione tecnico finanziaria, allegata al presente verbale,.

Il Collegio certifica in euro 33.379 l'ammontare della decurtazione permanente prevista dall'art. comma 456 della legge 147/2013.

Il collegio certifica in euro 5.269,00 quale riduzione pensionamento C1 livello economico C2, e in euro 1.311,00 quali riduzione delle risorse variabili.

In seguito ad opportuno approfondimento certifica la compatibilità economico finanziaria del fondo 2017 per il personale non dirigente dell'ente LILT.

LILT - Collegio dei revisori

3. VERIFICA DI CASSA

Il Collegio procede alla verifica di cassa e a tal fine prende visione del Registro Mastro.

I dati essenziali relativi alla verifica di cassa sono rappresentati in modo sintetico nel prospetto appresso riportato.

Situazione di cassa alla data 07/04/2017

<b>ENTRATE</b>		<i>fondo cassa iniziale</i>	€ 6.916.773,83
	Reversali sino alla n. 30 del 22/03/2017		
	a) in conto competenza	€ 78.428,90	
	b) in conto residui	€ 89.915,06	
	<b>Totale incassi</b>	<b>€ 168.343,96</b>	
		<b>Totale entrate</b>	<b>€ 7.085.117,79</b>
<b>USCITE</b>	Mandati sino al n. 145 del 31/03/2017		
	a) in conto competenza	€ 203.174,20	
	b) in conto residui	€ 254.858,43	
	<b>Totale mandati</b>	<b>€ 458.032,63</b>	
<b>SOSPESI</b>	Saldo del Giornale Mastro del 07/04/2017		€ 6.627.085,16
	a) Entrate da regolarizzare (reversali da emettere)	€ 2.591,92	
	b) Reversali emesse da incassare		
	c) Uscite da regolarizzare (mandati da emettere)	€ 212.840,78	
	d) Mandati emessi da pagare		
		<b>Somma algebrica sospesi</b>	<b>-€ 210.248,86</b>
<b>Fondo di cassa di diritto</b>			<b>€ 6.416.836,30</b>

distinte ancora da lavare nn. 9 e 10

mandati ancora da emettere € 91.295,99

Saldo Tesoriere al 7/04/2017 € 6.508.132,29

Il Collegio provvede alla riconciliazione del saldo del Giornale di Cassa con il saldo bancario alla data odierna, rilevando che il rendiconto del tesoriere alla data del 07/04/2017 non tiene conto delle distinte n. 9 e 10 in quanto ancora in fase di contabilizzazione.

Si procede al riscontro dei mandati e delle reversali emessi relativamente ai mesi di gennaio febbraio e marzo 2017. In particolare, sono presi in esame i seguenti mandati e le seguenti reversali, scelti in maniera casuale:

mandato n. 53 del 6/2/2017 dell'importo di € 43.972,34 per affidamento Comunicazione e Ufficio stampa Agosto-Dicembre 2016;

mandato n. 43 del 25/1/2017 dell'importo di € 1.525,00 per Gesinf srl assistenza e manutenzione software mese dicembre 2016;

*LILT - Collegio dei revisori*

reversale n.7 del 6/2/2017 di € 759,20 per recupero somme da cessioni buoni carburante in giacenza;

riversale n.18 del 14/3/2017 di € 54.899,00 per rimborso prestazioni assistiti Eni rimborso prestazioni mesi sett/nov 2016.

E' pure visionato, relativamente al medesimo periodo e al fine di riscontrare il rispetto delle prescrizioni di cui all'art. 48-bis del D.P.R. n. 602/1973, un mandato avente un importo superiore a diecimila euro.

Inoltre, il Collegio riscontra l'avvenuto versamento delle ritenute fiscali e contributive con riferimento al mese di gennaio e febbraio.

Dagli atti visionati e dai riscontri esperiti non sono emerse irregolarità.

Conto corrente bancario di raccolta fondi

Il Collegio prende in esame le scritture riferite al conto corrente bancario - presso l'Istituto cassiere - dedicato alla raccolta fondi (IBAN IT35Y0100503203000000002035), aggiuntivo al conto corrente postale, visionando il relativo registro, aggiornato al 06/04/2017 che presenta un saldo contabile di euro 194.723,38. Tale saldo corrisponde al saldo dell'estratto conto on-line alla medesima data.

Conto corrente postale

Il Collegio procede all'esame delle scritture riferite al c/c postale attualmente in essere (n. 28220002).

Il registro del c/c postale risulta aggiornato alla data del 06/04/2017 e mostra un saldo contabile di euro 15.244,44 che corrisponde al saldo dell'estratto conto on-line a detta data.

Il Collegio, inoltre, prende visione dell'ultimo estratto conto mensile pervenuto, datato 28/02/2017 il quale mostra un saldo disponibile di euro 13.676,24 che corrisponde al saldo del registro alla medesima data.

Fondo economale

Il Fondo economale prevede un importo massimo di euro 5.000,00. Dall'esame delle scritture relative al predetto Fondo si rileva che è stato effettuato un prelevamento pari a euro 2.000,00 e presenta un saldo disponibile a data odierna pari a euro 491,75 come esposto nel relativo registro.

Dalle operazioni svolte è emerso che non è presente denaro contante custodito presso la Sede e che ciò corrisponde a quanto ricavabile dalle scritture contabili concordando con il saldo del relativo registro del fondo economale.

Altri valori

*LILT - Collegio dei revisori*

Il Collegio, relativamente all'esistenza di altri valori, procede alla verifica dei buoni carburante e dei buoni pasto.

- *Buoni carburante*

I registri denominati "Libro mastro Buoni benzina", tenuto con applicativo informatico nonché il "Registro carico e scarico buoni benzina" tenuto su supporto cartaceo, sono stati aboliti in seguito allo smaltimento di tutti i buoni carburante attualmente non necessari per mancanza di auto vetture aziendali .

- *Buoni pasto*

A data odierna, si è appurata l'esistenza di n. 265 buoni pasto con valore facciale di euro 7,00 cadauno, per un valore nominale totale 1.855,00 euro.

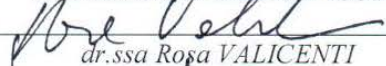
Il saldo contabile della scheda mensile relativa al mese di maggio concorda con il numero dei buoni custoditi.

Il Collegio , in ottemperanza a quanto richiesto con la circolare Mef RGS, prot.61984 del 3 aprile 2017, attesta l'avvenuto adempimento della disposizione art.12 della legge 441/82 relativa alla pubblicità della situazione patrimoniale dei titolari di cariche elettive e direttive dell'Ente, nonché dell'art.14 del Dlgs 33/2013.

Il Collegio, non essendovi altro da trattare, dichiara chiusi i lavori odierni.

A norma dell'art. 81 del D.P.R. n. 97/2003, nel libro dei verbali del Collegio dei revisori deve essere raccolto l'originale del presente verbale, il quale, in copia, va trasmesso al Presidente dell'Ente, all'Amministrazione vigilante e al Dipartimento della Ragioneria Generale dello Stato – Ispettorato Generale di Finanza - Ufficio V.

Il presente verbale viene letto, confermato e sottoscritto.

**IL COLLEGIO DEI REVISORI**


---

dr.ssa Rosa VALICENTI



---

Prof. Luciano BOLOGNA



---

dr. Leonardo LAMADDALENA



## CONSIGLIO DIRETTIVO NAZIONALE

RIUNIONE DEL 12 APRILE 2017

DELIBERAZIONE N. 6

OGGETTO: Conto Consuntivo Consolidato 2016

COMPONENTI	Presenti	Assenti
Prof. Francesco Schittulli (Presidente)	<input checked="" type="checkbox"/>	<input type="checkbox"/>
Dott.ssa Fabia D'Andrea	<input checked="" type="checkbox"/>	<input type="checkbox"/>
Prof. Domenico F. Rivelli	<input checked="" type="checkbox"/>	<input type="checkbox"/>
Avv. Concetta Stanizzi	<input checked="" type="checkbox"/>	<input type="checkbox"/>
Dott. Mauro Valentini	<input checked="" type="checkbox"/>	<input type="checkbox"/>
Dr. Roberto Noto - Segretario - (Direttore Generale)		
<b>COLLEGIO DEI REVISORI</b>		
Dr.ssa Rosa Valicenti (Presidente)	<input type="checkbox"/>	<input checked="" type="checkbox"/>
Prof. Luciano Bologna	<input type="checkbox"/>	<input checked="" type="checkbox"/>
Dr. Leonardo Lamaddalena	<input type="checkbox"/>	<input checked="" type="checkbox"/>



**VISTA** la relazione del Presidente Nazionale;

**VISTO** l'art. 7 dello Statuto Nazionale LILT ed, in particolare, il comma 2, lett. c);

**VISTO** il decreto del Presidente della Repubblica del 4 ottobre 2013, n. 132, recante "Regolamento concernente le modalità di adozione del piano dei conti integrato delle amministrazioni pubbliche, ai sensi dell'articolo 4, comma 3, lettera a), del decreto legislativo 31 maggio 2011, n. 91";

**VISTO** il Decreto del Presidente della Repubblica del 27 febbraio 2003, n. 97, recante "Regolamento concernente l'amministrazione e la contabilità degli enti pubblici di cui alla legge 20 marzo 1975, n. 70";

**VISTO**, in particolare, l'art. 73 del citato decreto del Presidente della Repubblica n. 97/2003, concernente la disciplina della modalità di redazione del Bilancio Consolidato;

**CONSIDERATA** la delibera del Consiglio Direttivo Nazionale n. 5 del 16 marzo 2017, con la quale è stato adottato il Conto Consuntivo 2016 della Sede Centrale;

**RITENUTO** – a seguito della compiuta realizzazione del progetto operativo gestionale di contabilità finalizzato ad acquisire da parte di tutte le Sezioni Provinciali LILT, per il tramite di apposito portale Web, i necessari dati di aggregazione – di poter redigere uno schema di bilancio consuntivo 2016 consolidato LILT, al netto delle partite di duplicazione per i trasferimenti interni;

**RITENUTO**, altresì, che detto schema di bilancio assicura il rispetto degli obblighi di corretta informazione e della rappresentazione complessiva della situazione finanziaria, come più volte richiesto dal Collegio dei revisori e dal Ministero della Salute vigilante;

**VISTA** la circolare n. 4 del 1 febbraio 2017 inviata a tutte le Sezioni Provinciali avente per oggetto le modalità operative per l'adozione del bilancio consuntivo consolidato 2016;

**VISTI** i Rendiconti Consuntivi 2016 presentati da tutte le Sezioni Provinciali della Lega Italiana per la Lotta contro i Tumori;



VISTA la determinazione n. 21 del 31 marzo 2017 con la quale il Direttore Generale ha proposto al Consiglio Direttivo Nazionale l'adozione del Conto Consuntivo Consolidato 2016;

VISTO – a seguito della riclassificazione, nell'ambito di detto portale, dei dati contabili di rispettivo interesse - lo schema di bilancio consuntivo consolidato della Sede centrale e delle citate 106 sezioni provinciali della LILT, comprendente i documenti previsti dal citato D.P.R. 97/2003, come di seguito specificati:

1. Rendiconto Finanziario Decisionale Consolidato anno 2016 (Allegato A);
2. Conto Economico Consolidato anno 2016 (allegato B);
3. Quadro di Riclassificazione dei Risultati Economici Consolidato anno 2016 (allegato C);
4. Situazione Amministrativa Consolidata dell'Esercizio Finanziario 2016 (allegato D);
5. Stato Patrimoniale Consolidato anno 2016 (allegato E);
6. Prospetto Missioni e Programmi 2016 (allegato F);
7. Nota integrativa al Bilancio Consolidato anno 2016 (Allegato G);

tutti facenti parte integrante della presente Delibera.

VISTA la relazione del Collegio dei Revisori verbale n. 499 del 7 aprile 2017 con la quale è stato espresso parere favorevole riguardo lo schema di detto bilancio consuntivo consolidato 2016;

delibera  
all'unanimità

⇒ di adottare il Conto Consuntivo Consolidato anno 2016, della Sede Centrale e delle Sezioni Provinciali della LILT, che presenta le seguenti risultanze finali:

Rendiconto Finanziario Decisionale Consolidato anno 2016 (Allegato A);

	Residui	Competenza	Cassa
Entrate	iniziali	Accertamenti	Riscossioni
Titolo I - Entrate correnti di natura tributaria, contributiva e perequativa	1.070,00	0	415,01
Titolo II - Trasferimenti correnti	1.657.509,82	20.711.031,22	20.40438.174,05
Titolo III - Entrate extratributarie	490.156,25	12.477.995,90	12.281.858,12
Titolo IV - Entrate in conto capitale	4.000	507.898,51	476.094,32
Titolo V - Entrate da riduzioni di attività finanziarie	0	5.699.189,69	5.699.189,69
Titolo VI - Accensione prestiti	0	880.000,00	880.000,00
Titolo IX - Entrate per conto terzi e partite di giro	419.166,52	1.348.675,23	1.353.137,75
<b>totale</b>	<b>2.571.902,59</b>	<b>41.624.790,55</b>	<b>41.128.868,94</b>
Avanzo cassa iniziale			22.307.102,84
<b>Totale a pareggio</b>	<b>2.571.902,59</b>	<b>41.624.790,55</b>	<b>63.435.971,78</b>



Uscite			
Titolo I - Spese correnti	5.820.382,29	31.341.201,65	29.938.346,23
Titolo II - Spese in conto capitale	1.168.708,10	3.210.468,01	3.909.080,53
Titolo III - Spese per incremento attività finanziarie	0	514.048,40	513.738,53
Titolo IV - Rimborso Prestiti	0	4.119.555,09	4.123.805,92
Titolo VII - Uscite per conto terzi e partite di giro	360.029,55	1.348.675,23	1.198.905,48
<b>totale</b>	<b>7.349.119,94</b>	<b>40.533.948,38</b>	<b>39.683.876,54</b>
Avanzo di competenza 31/12/2016		1.090.842,17	
<b>Totale</b>	<b>7.349.119,94</b>	<b>41.624.790,55</b>	<b>39.683.876,54</b>
Avanzo di cassa 31/12/2016			23.752.095,24
<b>Totale a pareggio</b>	<b>7.349.119,94</b>	<b>41.624.790,55</b>	<b>63.435.971,78</b>

Conto economico e Quadro di Riclassificazione dei Risultati Economici Consolidato 2016 (allegato B e C);

CONSOLIDATO			
	ANNO 2016	ANNO 2015	(+O-)
<b>A. RICAVI</b>	33.599.950	31.011.973	2.587.977
Variazione delle rimanenze di prodotti in corso di lavorazione, semilavorati e finiti	-	-	-
lavorazioni in corso su ordinazione			
<b>B. VALORE DELLA PRODUZIONE TIPICA</b>	<b>33.599.950</b>	<b>31.011.973</b>	<b>2.587.977</b>
Consumi di materie prime e servizi esterni	21.879.453	22.680.837	- 801.384
<b>C. VALORE AGGIUNTO</b>	<b>11.720.497</b>	<b>8.331.136</b>	<b>3.389.361</b>
Costo del lavoro	7.326.134	6.692.332	633.802
<b>D. MARGINE OPERATIVO LORDO</b>	<b>4.394.363</b>	<b>1.638.804</b>	<b>2.755.559</b>
Ammortamenti	3.525.695	1.560.040	1.965.655
Stanziamenti a fondi rischi ed oneri	-	6.643	- 6.643
Saldo proventi ed oneri diversi	-	825.989	- 825.989
<b>E. RISULTATO OPERATIVO</b>	<b>868.668</b>	<b>- 753.868</b>	<b>1.622.536</b>
Proventi ed oneri finanziari	162.469	387.982	- 225.513
Rettifiche di valore di attività finanziarie	-	-	-
<b>F. RISULTATO PRIMA DEI COMPONENTI STRAORDINARI E DELLE IMPOSTE</b>	<b>1.031.137</b>	<b>- 365.886</b>	<b>1.397.023</b>
Proventi ed oneri straordinari	246.655	2.268.643	- 2.021.988
<b>G. RISULTATO PRIMA DELLE IMPOSTE</b>	<b>1.277.792</b>	<b>1.902.757</b>	<b>- 624.965</b>
Imposte di esercizio	497.591	411.260	86.331
<b>H. AVANZO/PAREGGIO/DISAVANZO ECONOMICO DEL PERIODO</b>	<b>780.201</b>	<b>1.491.497</b>	<b>- 711.296</b>





## Situazione Amministrativa Consolidata dell'Esercizio Finanziario 2016 (allegato D)

## CONSOLIDATO

Consistenza della cassa all'inizio dell'esercizio 1/1/2016			22.307.532,41
	in c/competenza	39.598.343,84	
Riscossioni			41.128.868,94
	in c/residui	1.530.525,10	
			63.436.401,35
	in c/competenza	35.127.861,93	
Pagamenti			39.684.306,11
	in c/residui	4.556.444,18	
Consistenza della cassa alla fine dell'esercizio 31/12/2016			23.752.095,24
	degli esercizi precedenti	1.041.687,49	
Residui Attivi			3.067.824,20
	dell'esercizio	2.026.136,71	
	degli esercizi precedenti	2.793.105,33	
Residui Passivi			8.199.191,78
	dell'esercizio	5.406.086,45	
Avanzo di Amministrazione al 31/12/2016			18.620.727,66

L'utilizzazione dell'avanzo di amministrazione per l'esercizio 2017 risulta così prevista			
<b>Parte vincolata</b>			
al Trattamento di fine rapporto Sede Centrale	1.989.875,00		
ai Fondi per rischi e oneri Sede centrale	30.000,00		
vincolata CONSOLIDATA	-		
al Fondo ripristino investimenti per i seguenti motivi			
Fondo di Riserva Sede Centrale	5.073,33		
Fondo spese istituzionali da titoli da eredità Sede centrale	68.489,40		
<b>Totale parte vincolata</b>		2.093.437,73	
<b>Parte disponibile</b>			
Parte disponibile utilizzata	16.527.289,93		
Parte di cui non si prevede l'utilizzazione nell'esercizio 2017			
<b>Totale parte disponibile</b>		16.527.289,93	
<b>Totale Risultato di amministrazione presunto</b>			18.620.727,66

## Stato Patrimoniale Consolidato anno 2016 (allegato E).

ATTIVITA'	ANNO	ANNO
	2016	2015



<i>Immobilizzazioni immateriali</i>		
<b>Totale</b>	<b>1.124.156</b>	<b>839.553</b>
<i>Immobilizzazioni materiali</i>		
<b>Totale</b>	<b>30.165.223</b>	<b>28.755.557</b>
<i>Immobilizzazioni finanziarie</i>		
<b>Totale</b>	<b>17.424.730</b>	<b>19.147.877</b>
<b>Totale Immobilizzazioni (B)</b>	<b>48.714.110</b>	<b>48.742.987</b>
<i>Rimanenze</i>		
<b>Totale</b>	<b>7.463</b>	<b>38.917</b>
<i>Residui attivi</i>		
<b>Totale</b>	<b>3.071.865</b>	<b>2.572.213</b>
<i>Attività finanziarie che non costituiscono immobilizzazioni</i>		
<b>Totale</b>	<b>727.251</b>	<b>915.221</b>
<i>Disponibilità liquide</i>		
<b>Totale</b>	<b>23.752.096</b>	<b>22.307.532</b>
<b>Totale attivo circolante (C)</b>	<b>27.558.675</b>	<b>25.833.883</b>
<b>Totale ratei e risconti (D)</b>	<b>155.909</b>	<b>203.240</b>
<b>Totale attivo</b>	<b>76.428.694</b>	<b>74.780.110</b>
<b>PASSIVITA'</b>	<b>ANNO</b>	<b>ANNO</b>
	<b>2016</b>	<b>2015</b>
<b>A) PATRIMONIO NETTO</b>		
I. Fondo di dotazione	38.151.683	38.151.683
V		
III. Avanzi (Disavanzi) economici portati a nuovo	27.032.107	25.540.610
IX. Avanzo (Disavanzo) economico d'esercizio	780.201	1.491.497
<b>Totale Patrimonio netto (A)</b>	<b>65.963.991</b>	<b>65.183.789</b>
<b>B) CONTRIBUTI IN CONTO CAPITALE</b>		
1) per contributi a destinazione vincolata	-	-
2) per contributi indistinti per la gestione	-	-
3) per contributi in natura	-	-
<b>Totale Contributi in conto capitale (B)</b>	<b>0</b>	<b>0</b>
<b>c) FONDI PER RISCHI ED ONERI</b>		
1) per trattamento di quiescenza e obblighi simili		97.740
2) per imposte		6.593
3) per altri rischi ed oneri futuri	-	-
4) per ripristino investimenti	0	-
<b>Totale Fondi rischi ed oneri futuri (C)</b>	<b>0</b>	<b>104.333</b>
<b>D) TRATTAMENTO DI FINE RAPPORTO DI LAVORO SUBORDINATO</b>	<b>1.989.875</b>	<b>1.487.538</b>
<b>E) RESIDUI PASSIVI,</b>		
12) debiti diversi	8.199.192	7.628.259
<b>Totale</b>	<b>8.199.192</b>	<b>7.628.259</b>
<b>Totale Debiti (E)</b>	<b>76.153.058</b>	<b>74.403.919</b>
<b>F) RATEI E RISCONTI</b>		
1) Ratei passivi	175.915	199.636
2) Risconti passivi	99.720	176.555
<b>Totale ratei e risconti (D)</b>	<b>275.635</b>	<b>376.191</b>
<b>Totale passivo e netto</b>	<b>76.428.694</b>	<b>74.780.110</b>



Prospetto riepilogativo consolidato Missioni e Programmi (Allegato F)

Nota integrativa al Bilancio Consolidato anno 2016 (Allegato G)

⇒ Trasmettere la presente delibera ai Ministeri Vigilanti per la necessaria approvazione.

IL DIRETTORE GENERALE  
Dott. Roberto Noto

IL PRESIDENTE  
Prof. Francesco Schittulli



Roma .....

Determinazione n. 21

Oggetto: Conto Consuntivo Consolidato 2016 – proposta.

L'anno duemiladiciassette, il giorno 31 del mese di marzo

**IL DIRETTORE GENERALE**

**VISTO** l'art. 12 dello Statuto ed, in particolare, il comma 4, lettera j), che attribuisce al Direttore Generale il compito di predisporre i bilanci della LILT e sottoporli alla valutazione del Consiglio Direttivo Nazionale, per l'adozione del relativo provvedimento;

**VISTO** il decreto del Presidente della Repubblica 27 febbraio 2003, n. 97, recante "Regolamento concernente l'amministrazione e la contabilità degli enti pubblici di cui alla legge 20 marzo 1975, n. 70";

**VISTO** il decreto del Presidente della Repubblica del 4 ottobre 2013, n. 132, recante "Regolamento concernente le modalità di adozione del piano dei conti integrato delle amministrazioni pubbliche, ai sensi dell'articolo 4, comma 3, lettera a), del decreto legislativo 31 maggio 2011, n. 91";

**VISTO** in particolare l'art. 73 del citato decreto del Presidente della Repubblica n. 97/2003, concernente la disciplina della modalità di redazione del Bilancio Consolidato;

**VISTA** la delibera del Consiglio Direttivo Nazionale n. 5 del 16 marzo 2017, con la quale viene adottato il Conto Consuntivo 2016 della Sede Centrale;

**VISTA** la circolare n. 4 del 1 febbraio 2017 inviata a tutte le Sezioni Provinciali avente per oggetto le modalità operative per l'adozione del bilancio consuntivo consolidato 2016;

**VISTI** i Rendiconti Consuntivi 2016 presentati da tutte le Sezioni Provinciali della Lega Italiana per la Lotta contro i Tumori, comprendenti i documenti previsti dal citato D.P.R. 97/2003, come di seguito specificati:

1. Rendiconto Finanziario Decisionale Consolidato anno 2016 (Allegato A);
2. Conto Economico Consolidato anno 2016 (allegato B);
3. Quadro di Riclassificazione dei Risultati Economici Consolidato anno 2016 (allegato C);
4. Situazione Amministrativa Consolidata dell'Esercizio Finanziario 2016 (allegato D);
5. Stato Patrimoniale Consolidato anno 2016 (allegato E);
6. Prospetto Missioni e Programmi 2016 (allegato F);
7. Nota integrativa al Bilancio Consolidato anno 2016 (Allegato G);

Facenti parte integrante della presente determinazione;

**DETERMINA**

- di sottoporre alla valutazione del Consiglio Direttivo Nazionale, per l'adozione del relativo provvedimento, il Conto Consuntivo Consolidato anno 2016, che presenta le seguenti risultanze finali:

## Rendiconto Finanziario Decisionale Consolidato anno 2016 (Allegato A);

	Residui	Competenza	Cassa
Entrate	iniziali	Accertamenti	Riscossioni
Titolo I - Entrate correnti di natura tributaria, contributiva e perequativa	1.070,00	0	415,01
Titolo II - Trasferimenti correnti	1.657.509,82	20.711.031,22	20.40438.174,05
Titolo III - Entrate extratributarie	490.156,25	12.477.995,90	12.281.858,12
Titolo IV - Entrate in conto capitale	4.000	507.898,51	476.094,32
Titolo V - Entrate da riduzioni di attività finanziarie	0	5.699.189,69	5.699.189,69
Titolo VI - Accensione prestiti	0	880.000,00	880.000,00
Titolo IX - Entrate per conto terzi e partite di giro	419.166,52	1.348.675,23	1.353.137,75
<b>totale</b>	<b>2.571.902,59</b>	<b>41.624.790,55</b>	<b>41.128.868,94</b>
Avanzo cassa iniziale			<b>22.307.102,84</b>
<b>Totale a pareggio</b>	<b>2.571.902,59</b>	<b>41.624.790,55</b>	<b>63.435.971,78</b>
<b>Uscite</b>			
Titolo I - Spese correnti	5.820.382,29	31.341.201,65	29.938.346,23
Titolo II - Spese in conto capitale	1.168.708,10	3.210.468,01	3.909.080,53
Titolo III - Spese per incremento attività finanziarie	0	514.048,40	513.738,53
Titolo IV - Rimborso Prestiti	0	4.119.555,09	4.123.805,92
Titolo VII - Uscite per conto terzi e partite di giro	360.029,55	1.348.675,23	1.198.905,48
<b>totale</b>	<b>7.349.119,94</b>	<b>40.533.948,38</b>	<b>39.683.876,54</b>
Avanzo di competenza 31/12/2016		1.090.842,17	
<b>Totale</b>	<b>7.349.119,94</b>	<b>41.624.790,55</b>	<b>39.683.876,54</b>
Avanzo di cassa 31/12/2016			<b>23.752.095,24</b>
<b>Totale a pareggio</b>	<b>7.349.119,94</b>	<b>41.624.790,55</b>	<b>63.435.971,78</b>

## Conto economico e Quadro di Riclassificazione dei Risultati Economici Consolidato 2016 (allegato B e C);

## A. RICAVI

Variazione delle rimanenze di prodotti in corso di lavorazione, semilavorati e finiti

## CONSOLIDATO

ANNO 2016	ANNO 2015	(+O-)
33.599.950	31.011.973	2.587.977
-	-	-

	ANNO 2016	ANNO 2015	(+O-)
lavorazioni in corso su ordinazione			
<b>B. VALORE DELLA PRODUZIONE TIPICA</b>	<b>33.599.950</b>	<b>31.011.973</b>	<b>2.587.977</b>
Consumi di materie prime e servizi esterni	21.879.453	22.680.837	- 801.384
<b>C. VALORE AGGIUNTO</b>	<b>11.720.497</b>	<b>8.331.136</b>	<b>3.389.361</b>
Costo del lavoro	7.326.134	6.692.332	633.802
<b>D. MARGINE OPERATIVO LORDO</b>	<b>4.394.363</b>	<b>1.638.804</b>	<b>2.755.559</b>
Ammortamenti	3.525.695	1.560.040	1.965.655
Stanziamenti a fondi rischi ed oneri	-	6.643	- 6.643
Saldo proventi ed oneri diversi	-	825.989	- 825.989
<b>E. RISULTATO OPERATIVO</b>	<b>868.668</b>	<b>- 753.868</b>	<b>1.622.536</b>
Proventi ed oneri finanziari	162.469	387.982	- 225.513
Rettifiche di valore di attività finanziarie	-	-	-
<b>F. RISULTATO PRIMA DEI COMPONENTI STRAORDINARI E DELLE IMPOSTE</b>	<b>1.031.137</b>	<b>- 365.886</b>	<b>1.397.023</b>
Proventi ed oneri straordinari	246.655	2.268.643	- 2.021.988
<b>G. RISULTATO PRIMA DELLE IMPOSTE</b>	<b>1.277.792</b>	<b>1.902.757</b>	<b>- 624.965</b>
Imposte di esercizio	497.591	411.260	86.331
<b>H. AVANZO/PAREGGIO/DISAVANZO ECONOMICO DEL PERIODO</b>	<b>780.201</b>	<b>1.491.497</b>	<b>- 711.296</b>

Situazione Amministrativa Consolidata dell'Esercizio Finanziario 2016 (allegato D)

CONSOLIDATO			
Consistenza della cassa all'inizio dell'esercizio 1/1/2016			22.307.532,41
	in c/competenza	39.598.343,84	
Riscossioni			41.128.868,94
	in c/residui	1.530.525,10	
			63.436.401,35
	in c/competenza	35.127.861,93	
Pagamenti			39.684.306,11
	in c/residui	4.556.444,18	
Consistenza della cassa alla fine dell'esercizio 31/12/2016			23.752.095,24
	degli esercizi precedenti	1.041.687,49	
Residui Attivi			3.067.824,20
	dell'esercizio	2.026.136,71	
	degli esercizi precedenti	2.793.105,33	
Residui Passivi			8.199.191,78
	dell'esercizio	5.406.086,45	
Avanzo di Amministrazione al 31/12/2016			18.620.727,66



L'utilizzazione dell'avanzo di amministrazione per l'esercizio 2017 risulta così prevista			
<b>Parte vincolata</b>			
al Trattamento di fine rapporto Sede Centrale	1.989.875,00		
ai Fondi per rischi e oneri Sede centrale	30.000,00		
vincolata CONSOLIDATA	-		
al Fondo ripristino investimenti per i seguenti motivi			
Fondo di Riserva Sede Centrale	5.073,33		
Fondo spese istituzionali da titoli da eredità Sede centrale	68.489,40		
<b>Totale parte vincolata</b>		2.093.437,73	
<b>Parte disponibile</b>			
Parte disponibile utilizzata	16.527.289,93		
Parte di cui non si prevede l'utilizzazione nell'esercizio 2017	-		
<b>Totale parte disponibile</b>		16.527.289,93	
<b>Totale Risultato di amministrazione presunto</b>		<b>18.620.727,66</b>	

## Stato Patrimoniale Consolidato anno 2016 (allegato E).

ATTIVITA'	ANNO	ANNO
	2016	2015
<i>Immobilizzazioni Immateriali</i>		
<b>Totale</b>	1.124.156	839.553
<i>Immobilizzazioni materiali</i>		
<b>Totale</b>	30.165.223	28.755.557
<i>Immobilizzazioni finanziarie</i>		
<b>Totale</b>	17.424.730	19.147.877
<b>Totale Immobilizzazioni (B)</b>	48.714.110	48.742.987
<i>Rimanenze</i>		
<b>Totale</b>	7.463	38.917
<i>Residui attivi</i>		
<b>Totale</b>	3.071.865	2.572.213
<i>Attività finanziarie che non costituiscono immobilizzazioni</i>		
<b>Totale</b>	727.251	915.221
<i>Disponibilità liquide</i>		
<b>Totale</b>	23.752.096	22.307.532
<b>Totale attivo circolante (C)</b>	27.558.675	25.833.883
<b>Totale ratei e risconti (D)</b>	155.909	203.240
<b>Totale attivo</b>	76.428.694	74.780.110



## CONSOLIDATO

PASSIVITA'	ANNO	
	2016	2015
<b>A) PATRIMONIO NETTO</b>		
I. Fondo di dotazione	38.151.683	38.151.683
V		
III. Avanzi (Disavanzi) economici portati a nuovo	27.032.107	25.540.610
IX. Avanzo (Disavanzo) economico d'esercizio	780.201	1.491.497
<b>Totale Patrimonio netto (A)</b>	<b>65.963.991</b>	<b>65.183.789</b>
<b>B) CONTRIBUTI IN CONTO CAPITALE</b>		
1) per contributi a destinazione vincolata	-	-
2) per contributi indistinti per la gestione	-	-
3) per contributi in natura	-	-
<b>Totale Contributi in conto capitale (B)</b>	<b>0</b>	<b>0</b>
<b>c) FONDI PER RISCHI ED ONERI</b>		
1) per trattamento di quiescenza e obblighi simili		97.740
2) per imposte		6.593
3) per altri rischi ed oneri futuri	-	-
4) per ripristino investimenti	0	-
<b>Totale Fondi rischi ed oneri futuri (C)</b>	<b>0</b>	<b>104.333</b>
<b>D) TRATTAMENTO DI FINE RAPPORTO DI LAVORO SUBORDINATO</b>	1.989.875	1.487.538
<b>E) RESIDUI PASSIVI,</b>		
12) debiti diversi	8.199.192	7.628.259
<b>Totale</b>	<b>8.199.192</b>	<b>7.628.259</b>
<b>Totale Debiti (E)</b>	<b>76.153.058</b>	<b>74.403.919</b>
<b>F) RATEI E RISCONTI</b>		
1) Ratei passivi	175.915	199.636
2) Risconti passivi	99.720	176.555
<b>Totale ratei e risconti (D)</b>	<b>275.635</b>	<b>376.191</b>
<b>Totale passivo e netto</b>	<b>76.428.694</b>	<b>74.780.110</b>

Prospetto riepilogativo consolidato Missioni e Programmi (Allegato F)

Nota integrativa al Bilancio Consolidato anno 2016 (Allegato G)

Il Responsabile Amministrativo  
Rag. Davide Rubinace

IL DIRETTORE GENERALE  
Dott. Roberto Noto





**Bilancio Consolidato 2016**  
**della Lega Italiana per la Lotta contro i Tumori**  
**Relazione del Presidente Nazionale**

### 1. Premessa

Nel 2016 la LILT ha conseguito un importante risultato: con provvedimento del Ministero della Salute n. 28511 del 1° settembre 2016, previo parere favorevole del Ministero dell'Economia e delle Finanze, è stato approvato il "Conto Consuntivo Consolidato 2015", adottato dal Consiglio Direttivo Nazionale della LILT con deliberazione n. 8 del 22 giugno 2016. Tale importante risultato è stato realizzato a seguito di un complesso e laborioso progetto operativo, che ha interessato la Sede Centrale e le 106 Sezioni Provinciali di questo Ente Pubblico. In particolare, il Bilancio Consolidato è stato formalizzato previa adozione del nuovo sistema integrato di contabilità, che ha permesso la raccolta dei dati di Bilancio di tutte le Sezioni, con specifiche tecniche di consolidamento e di aggregazione, che realizzano una esposizione chiara e trasparente della complessiva situazione economico finanziaria della LILT. Dunque, il frutto di una - seppur particolarmente - faticosa e positiva collaborazione tra gli uffici della Sede centrale e quelli contabili di tutte le Sezioni Provinciali LILT.

La Lega Italiana per la Lotta contro i Tumori nell'anno in esame ha realizzato importanti iniziative ed attività, secondo quanto previsto dal Bilancio di Previsione Consolidato, approvato dal Consiglio Direttivo Nazionale nella seduta del 28 ottobre 2015 e dall'atto di programmazione concernente la definizione degli indirizzi di carattere politico ed amministrativo dell'azione nonché dei conseguenti obiettivi del "Piano della Performance 2016-2018" della Lega Italiana per la Lotta contro i Tumori.

Tale atto di programmazione, considera e prospetta - per l'esercizio 2016 - gli ambiti funzionali ed organizzativi che sono ritenuti dal Consiglio Direttivo Nazionale oggetto di pianificazione e sviluppo, in termini di definizione di obiettivo, prevedendo anche l'andamento mutevole di tutti gli "ambienti" ed i "contesti" di interesse sanitario, socio-economico, culturale, politico ed istituzionale, con una conseguente azione di verifica del raggiungimento dei risultati acquisiti.

### 2. Obiettivi Generali di performance 2016

Il Piano della Performance costituisce uno strumento organizzativo-gestionale che esprime la missione, gli obiettivi strategici, gli obiettivi operativi e l'attività della LILT in connessione con il bilancio di previsione.

Tale Piano è stato redatto seguendo i principi contenuti nel d.lgs. n. 150/2009 e in conformità con le linee guida fornite dall'ANAC (delibera n. 6/2013), A seguito dell'entrata in vigore della legge n. 190/2012 e dei decreti legislativi n. 33/2013 e n. 39/2013, il Piano della performance è uno strumento concepito anche come momento di sintesi e collegamento



degli strumenti di programmazione di cui la LILT si dota e contiene anche obiettivi riguardanti la prevenzione della corruzione, la trasparenza e l'integrità.

La coerenza tra il Piano della Performance, il Piano Triennale per la Prevenzione della Corruzione e il Programma Triennale per la Trasparenza e l'Integrità viene, quindi, realizzata sia in termini di obiettivi, indicatori, risultati e risorse associate, sia in termini di processo e modalità di sviluppo dei contenuti.

Il collegamento tra le attività svolte e le risorse impiegate è stato realizzato mediante l'attribuzione delle stesse agli obiettivi strategici.

Il piano rappresenta quindi il mezzo per perseguire le missioni e le funzioni principali – Ricerca e innovazione, Tutela della salute – in applicazione del DPCM 12 dicembre 2012 recante "Definizione delle linee guida generali per l'individuazione delle missioni delle amministrazioni pubbliche ai sensi dell'art. 11, comma 1, lettera a), del decreto legislativo 31 maggio 2011, n. 91".

Come noto, la Lega Italiana per la Lotta contro i Tumori è un Ente Pubblico su base associativa, con sede in Roma, che opera sotto la vigilanza del Ministero della Salute, del Ministero dell'Economia e delle Finanze ed il controllo della Corte dei Conti. Collabora con lo Stato, le Regioni, le Province, i Comuni e gli altri enti ed organismi nazionali ed internazionali operanti in campo oncologico. Le Sezioni Provinciali, strutture portanti attraverso le quali la LILT persegue le proprie finalità, sono organismi associativi autonomi che operano nel quadro delle direttive e sotto il coordinamento del Consiglio Direttivo Nazionale (C.D.N.)

La LILT opera senza fini di lucro ed ha come compito istituzionale primario la promozione della prevenzione oncologica, che oggi resta l'arma più efficace per vincere il cancro.

È in particolare su diversi ed importanti fronti che la Lega Italiana per la Lotta contro i Tumori dispiega il suo massimo impegno e lo sforzo più grande:

1. la prevenzione primaria (stili e abitudini di vita): attraverso campagne informative, pubblicazioni di opuscoli informativi, educazione sanitaria, interventi nelle scuole, eventi;
2. la prevenzione secondaria (la promozione di una cultura della diagnosi precoce): attraverso esami e controlli periodici effettuabili presso gli ambulatori delle Sezioni Provinciali;
3. la prevenzione terziaria con particolare attenzione verso il malato, la sua famiglia: il prendersi cura cioè di chi ha vissuto l'esperienza cancro, seguendo le problematiche che insorgono durante il percorso di riabilitazione fisica e psichica e il reinserimento sociale ed occupazionale;
4. la lotta al tabagismo: con la pianificazione e l'attuazione di progetti in collaborazione con il MIUR ed il CONI; con il sostegno ai fumatori - che intendono smettere di fumare – da parte degli operatori della salute della linea verde SOS LILT; con l'implementazione delle iniziative anti-fumo, delle campagne informative e dei Centri Antifumo, che ospitano anche percorsi per smettere di fumare;
5. assistenza al paziente oncologico: attraverso l'assistenza, la riabilitazione fisica e psichica e il reinserimento sociale e occupazionale, una corretta informazione sulle cure, l'accompagnamento gratuito alle terapie, l'assistenza domiciliare medico-infermieristica, la collaborazione con gli Hospice;



6. ricerca scientifica: attraverso l'indizione di bandi e l'assegnazione di progetti di ricerca e di borse di studio per la ricerca di base e clinica, rivolti in particolare a giovani laureati anche grazie al qualificato supporto del comitato scientifico nazionale della LILT. L'entità delle risorse che, annualmente, la LILT destina alla ricerca sono l'importo complessivo derivante dai proventi del 5x1000. Tali risorse vengono devolute alle Sezioni Provinciali attraverso, appunto, l'indizione di un bando annuale, al quale le stesse possono partecipare presentando un loro progetto che viene valutato da un'apposita commissione. Sono altresì destinate ad attività di ricerca ulteriori risorse economiche per la cura di specifici progetti, di carattere sia nazionale che provinciale, che il Consiglio Direttivo Nazionale delibera nell'ambito delle disponibilità annuali di bilancio.

Con riguardo alla ricerca scientifica, la LILT ha istituito nel 2016 presso la LILT Nazionale un Comitato Scientifico Nazionale, cui affidare il compito di supportare – in sede consultiva – le attività e le iniziative aventi una connotazione ed una rilevanza nell'ambito della ricerca sanitaria e della ricerca scientifico assistenziale, è stata una necessità ravvisata e condivisa dagli Organi statutari di questo Ente pubblico, che hanno individuato autorevoli e qualificati professionisti a farne parte, che operano, con consolidata esperienza, nelle discipline di carattere medico, sanitario e tecnico di afferenza oncologica. In particolare, il Comitato Scientifico Nazionale LILT ha il compito di adiuvare l'azione degli Organi della LILT e della Direzione Generale esprimendo pareri ed elaborando proposte in merito ad attività di studio e di ricerca in campo oncologico di interesse scientifico. Ciò al fine di assicurare una più efficace, efficiente e soprattutto qualificata conduzione della ordinaria azione di programmazione e pianificazione dell'Ente. L'attività svolta da detto Comitato, dal punto di vista organizzativo, è stata suddivisa in 4 Aree tematiche, nell'ambito delle quali i componenti del Collegio sono stati assegnati in ragione della loro qualificazione professionale, riguardanti rispettivamente:

1. "Progetti di ricerca sulla prevenzione oncologica";
2. "Relazioni Istituzionali nazionali ed internazionali",
3. "Formazione ed educazione"
4. "Materiale informativo/divulgativo inerente la prevenzione oncologica".

Tra le attività di collaborazione svolte dal Comitato Scientifico Nazionale della LILT nel corso del 2016, risulta significativo il contributo alla "Giornata della Ricerca LILT". Tale evento, per la prima volta tenutosi l'11 marzo 2016, ha costituito – e continuerà a costituire con cadenza biennale - l'occasione per relazionare su attività e temi di promozione e di studio riguardanti l'innovazione e la ricerca nel campo della prevenzione oncologica della LILT.

Il Comitato Scientifico Nazionale LILT, altresì, ha curato e continuerà a curare la valutazione e l'aggiornamento degli opuscoli istituzionali della collana LILT dedicati alle patologie tumorali, l'adeguamento tecnico e scientifico degli opuscoli delle Campagne Nazionali LILT, che ogni anno vengono distribuiti in tutta Italia per il tramite delle Sezioni Provinciali LILT.

Inoltre, con riguardo all'attività di prevenzione sia primaria che secondaria e terziaria, il Collegio sta procedendo alla redazione di un protocollo – nomenclatore relativo alle procedure ed ai requisiti minimi di organizzazione che, su tutto il territorio nazionale, le Sezioni Provinciali LILT dovranno omogeneamente rispettare per identificare su tale tipologia di prevenzione un modello nazionale organizzativo della LILT.



Il Comitato Scientifico Nazionale ha curato e continuerà a curare anche la redazione del bando di ricerca sanitaria, annualmente formalizzato dal Consiglio Direttivo Nazionale, concernente l'utilizzo dei proventi della raccolta 5x1000, individuando le Aree tematiche, definendo un piano di lavoro progettuale con riguardo anche alle attività di valutazione dei vari progetti presentati dalle LILT provinciali.

#### Servizio SOS LILT

Il Servizio SOS LILT, dedicato alla popolazione in generale e in particolare ai giovani e alle donne, nel 2016 ha continuato le proprie attività per:

- promuove sani e corretti stili di vita;
- informare correttamente e sensibilizzare soprattutto le giovani generazioni sui danni causati dal fumo attivo e passivo;
- fornire gli indirizzi dei Centri Antifumo, censiti dall'ISS-OSSFAD;
- fornire ai fumatori un supporto psicologico telefonico "a distanza";
- proporre un programma di sostegno telefonico a chi desidera smettere di fumare, ma non ha la possibilità di essere assistito da operatori sanitari dei Centri Antifumo di riferimento territoriale;
- far conoscere la normativa sul divieto di fumo;
- informare sui danni derivanti dalla sospensione del fumo (sovrappeso e disordini alimentari) e sostenere chi necessita di essere incoraggiato verso uno stile alimentare corretto;
- sostenere i malati di tumore e i loro familiari nelle prime fasi della scoperta della malattia offrendo loro anche le informazioni utili sul sostegno sociale e la tutela dei propri diritti;
- contattare le Sezioni Provinciali per il reperimento delle informazioni sulle attività inerenti le tre principali Campagne Nazionali della LILT: Settimana Nazionale per la Prevenzione Oncologica, Giornata Mondiale Senza Tabacco e Nastro Rosa;
- informare gli utenti sulle iniziative delle Sezioni Provinciali durante le tradizionali campagne nazionali della LILT, anche attraverso il sito e i social media della LILT.

Il volume delle telefonate pervenute alla Linea Verde SOS LILT 800 998877 dal 1° gennaio al 31 dicembre 2016 è di circa 3000 unità.

Per quanto riguarda la distribuzione geografica si è registrato un lieve incremento delle telefonate provenienti dal Centro e dal Sud.

Sono state maggiormente le donne a contattare la linea verde. L'età media di coloro che si sono rivolti al servizio è aumentata nell'ultimo anno (40 anni nel 2015 – 43 nel 2016) ed è lievemente aumentata l'età media in cui si inizia a fumare (15 anni nel 2015 – 16 nel 2016). Diminuito il numero medio di sigarette/die fumate (25 sig/die nel 2015 – 22 sig/die nel 2016)

Nel 2016 il numero dei fumatori che hanno contattato SOS LILT rispetto ai non fumatori, è diminuito. Ciò è dovuto all'aumento di campagne di sensibilizzazione – significativa la Campagna Nazionale "Nastro Rosa"- mirate alla prevenzione dei tumori, oltre ad una maggiore richiesta di informazione riguardo i diritti del malato oncologico e la disciplina della tutela giuridica del lavoratore affetto da patologie oncologiche.



Si sottolinea, tra i chiamanti, una preoccupante crescita della voce *“disoccupato”*. E' presente un incremento dei laureati, che dal 23% nel 2015 sono passati al 25 % nel 2016, soprattutto in concomitanza delle campagne di sensibilizzazione dedicate alla prevenzione oncologica. Gli utenti che hanno un titolo di studio superiore chiedono generalmente informazioni più dettagliate anche sul counselling psicologico e sui trattamenti farmacologici per smettere di fumare.

I *Motivi della chiamata* riguardano soprattutto la richiesta di informazioni sui trattamenti per il tabagismo, sulla normativa sul divieto di fumo e sui diritti del malato oncologico.

Riguardo alle informazioni sui *“Metodi per smettere di fumare”* si è osservato un incremento di richieste dei *“Sostituti nicotinici”* (6% nel 2015 - 15% nel 2016) , *“sostegno telefonico”* (39% nel 2015 – 50% nel 2016) e *percorsi Lilt* (17% nel 2015 – 23% nel 2016) .

I mass media risultano essere la maggior fonte di conoscenza dell'esistenza della linea verde, anche se è il *“Passaparola”* l'indice che ha implementato l'attività giornaliera di questo servizio.

#### **Come opera la LILT**

La LILT è estesa capillarmente sull'intera penisola: oltre alla Sede Centrale in Roma è, infatti, articolata in 106 Sezioni Provinciali e circa 800 Delegazioni Comunali che raccolgono più di 205.000 soci e circa 400 Spazi Prevenzione (ambulatori polifunzionali), attraverso i quali riesce a diffondere la cultura della prevenzione e garantire una presenza costante a fianco del cittadino, del malato e della sua famiglia, con una funzione alternativa, ma più spesso integrativa e di supporto al Servizio Sanitario Nazionale. Tale delicata missione è affidata ad un ristretto numero di collaboratori diretti, affiancati dal contributo generoso di un corpo di 8.000 volontari permanenti, che riescono a moltiplicarsi fino a 20.000 in occasione delle campagne nazionali.

Secondo quanto previsto dall'art. 17, comma 1 del vigente Statuto LILT, le Sezioni Provinciali hanno patrimonio proprio, godono di autonomia amministrativa e gestionale entro i limiti delle proprie disponibilità finanziarie e rispondono con il proprio patrimonio di tutte le obbligazioni inerenti i rapporti da esse instaurati.

In capo alla Sede Centrale, Pubblica Amministrazione, sono attribuiti – ai sensi del vigente Statuto Nazionale – poteri concernenti l'indirizzo politico e le direttive generali dell'attività per il conseguimento delle finalità istituzionali della LILT. In tal senso, il Consiglio Direttivo Nazionale, quale organo di direzione politica, interagisce correntemente con le citate 106 Sezioni Provinciali nell'esercizio delle funzioni di indirizzo, coordinamento e controllo, anche per il tramite dell'azione gestionale esercitata dalla Direzione Generale.

Stante l'entità del numero delle citate Sezioni Provinciali ed avuto soprattutto riguardo alla complessità ed atipicità del rapporto funzionale in essere tra la Sede Centrale e le stesse, sono insorte talune difficoltà operative e criticità che hanno indotto il Consiglio Direttivo Nazionale a ravvisare la necessità di prevedere strumenti e misure organizzative che hanno consentito di realizzare una maggiore e più conforme ottemperanza da parte delle stesse Sezioni alle disposizioni ed agli indirizzi impartiti dalla Sede Centrale.



### Attuazione del “regolamento quadro”

Per quanto sopra evidenziato, tra gli obiettivi previsti per l'anno 2016 è stato previsto anche quello riguardante l'adozione del “regolamento-quadro”, con il quale disciplinare i principi direttivi che regolano l'istituzione ed il funzionamento delle Sezioni Provinciali, ai sensi dell'articolo 14, comma 4, del vigente Statuto Nazionale.

Con deliberazione del Consiglio Direttivo Nazionale n. 21 del 22 dicembre 2016 è stato formalizzato tale provvedimento. Si è trattato di un complesso atto che ha interessato, in particolare, la regolamentazione degli statuti sezionali, le modalità di elezioni degli organi sezionali e le modalità di istituzione delle delegazioni comunali. Nel contempo, il provvedimento ha definito le modalità di concreta interazione tra Sede Centrale (pubblica amministrazione) e Sezioni Provinciali (enti di diritto privato), prevedendo in capo ai componenti del Consiglio Direttivo Nazionale – in rappresentanza geografica del territorio nazionale delle aree Nord, Centro, Sud ed isole oggetto di elezione – compiti di monitoraggio e verifica circa la rispondenza delle modalità di gestione e di funzionamento delle singole Sezioni alle direttive generali concernenti l'attività della LILT, impartite dal Consiglio Direttivo, quale organo di indirizzo politico, nonché alle disposizioni normative dello Statuto Nazionale.

E', quindi, di evidente rilevanza che il regolamento-quadro sia oggetto di completa attuazione nel corso dei prossimi anni, nel perseguimento di un più efficace ed efficiente rapporto funzionale tra Sede Centrale e Sezioni Provinciali della LILT.

### Cruscotto Direzionale LILT

Il “Cruscotto Direzionale LILT” è anch'esso un obiettivo 2016, che si configura quale progetto finalizzato alla costituzione di una banca dati delle Sezioni Provinciali LILT, distinta per organizzazione ed aree funzionali, compatibile ed interagente con quelle riguardanti gli aspetti economico finanziari e già operativi presso la Sede Centrale da anni.

L'intendimento del Consiglio Direttivo Nazionale è stato quello di contribuire alla costituzione presso la Sede Centrale di uno strumento che consentisse di poter estrapolare ed utilizzare i dati provenienti sia da più fonti (sistemi contabili, sistemi gestionali, sistemi di controllo e di programmazione economica, banche dati, sito istituzionale, ecc) e sia da uno strumento di raccolta dati delle Sezioni Provinciali, trasformandoli in informazioni utili e pertinenti a:

- Supportare la definizione degli obiettivi strategici ed istituzionali;
- Rendere sempre disponibili le informazioni attraverso una reportistica utile per il Consiglio Direttivo Nazionale nella attività di coordinamento e programmazione strategica;
- Agevolare il monitoraggio e l'analisi dei processi e la complessiva attività della LILT con modalità tempestive, continue, semplici e contestuali.

Il modo più agevole, e forse l'unico, per il raggiungimento di tale risultato è quello di creare uno strumento che dia la possibilità alla Sede Centrale di immagazzinare il maggior numero di dati possibili provenienti dalle Sezioni Provinciali.



Trattasi di un modello ricognitivo dei dati di organizzazione e di attività, correttamente “aggiornato” ed alimentato, che riguardi le varie tipologie di eventi organizzativi ed attività. Il progetto è stato elaborato nel corso del 2016 ed è stato affidato ad una qualificata impresa del settore al fine di renderlo operativo in termini di software. A febbraio 2017 è stato collaudato e, pertanto, da marzo 2017 è operativo con la trasmissione di tutti i dati di interesse da parte delle Sezioni Provinciali LILT.

#### **Progetti Nazionali riguardanti le Sezioni Provinciali**

In merito ai progetti nazionali sulla prevenzione oncologica e alle relative campagne di sensibilizzazione, nel corso del 2016 si sono costituiti ed hanno lavorato specifici Gruppi di lavoro, a cui hanno partecipato i componenti del Comitato Scientifico Nazionale e quelle Sezioni LILT che, da tempo sul proprio territorio, erogano specifiche prestazioni assistenziali in alcuni ambiti della prevenzione oncologica.

Ciò al fine di elaborare progetti operativi di carattere nazionale finalizzati ad omogeneizzare i modelli organizzativi e funzionali delle Sezioni Provinciali e, nel contempo, di rendere l'azione complessiva della LILT più efficace ed efficiente in tema di prevenzione oncologica. I progetti, che saranno realizzati nel corso del 2017, sono quindi riferiti ai gruppi di lavoro di seguito indicati:

- Gruppo di lavoro con il compito di elaborare un modello progettuale, organizzativo e di attività riferito alla prevenzione oncologica di genere maschile, denominato “Progetto Azzurro” e finalizzato alla realizzazione di un'apposita campagna nazionale – sulla falsariga della campagna nazionale “LILT for Women Nastro Rosa” - con visite e checkup annuali per favorire la diagnosi precoce del cancro al testicolo. In particolare, sarà elaborato un opuscolo a carattere scientifico-divulgativo da distribuire durante detta campagna di sensibilizzazione, rivolta, per l'appunto, alla popolazione in tema di oncologia maschile, con riferimento anche all'attività di anticipazione diagnostica. Il Gruppo dovrà anche rendere conforme le attività e le prestazioni assistenziali di prevenzione primaria (sempre con particolare riferimento al tumore del testicolo) e secondaria (con particolare riferimento all'insegnamento “dell'autopalpazione) riguardante detta tipologia di tumori, erogate presso gli Spazi prevenzione (ambulatori) delle Sezioni Provinciali.
- Gruppo di lavoro con il compito di elaborare un progetto nazionale in tema di prevenzione terziaria, con cui individuare un “protocollo – nomenclatore” relativo alle procedure operative di carattere assistenziale e sociale che le Sezioni Provinciali LILT dovranno porre in essere con requisiti e modalità omogenee su tutto il territorio. In particolare, saranno individuate Linee Guida riguardanti i requisiti minimi di appropriatezza organizzativa e funzionale.
- Gruppo di lavoro sui tumori cutanei con il compito di redigere un progetto nazionale in tema di prevenzione dell'oncologia dermatologica, individuando un “protocollo-nomenclatore”, relativo alle procedure operative di carattere assistenziale e sociale, che le Sezioni Provinciali LILT dovranno porre in essere con requisiti e modalità omogenee su tutto il territorio nazionale. In tal senso, il Gruppo di lavoro sta attualmente lavorando all'organizzazione di un'apposita campagna divulgativa finalizzata a promuovere in tutta Italia, per il tramite delle Sezioni Provinciali LILT, tali



attività di prevenzione oncologica. La campagna sarà in linea con il settimo punto del Codice europeo contro il cancro, che recita: “Evita lunghe esposizioni al sole, con particolare attenzione ai bambini. Usa le protezioni solari. Non utilizzare lampade solari” - e riguarderà, evidentemente, un target di destinatari di popolazione quanto mai ampio, di tutte le età e relativo sia agli uomini che alle donne.

- ✓ Verrà predisposto un libretto per gli adulti e un depliant per i giovani. Tale depliant sarà breve e chiaro, punterà molto sulla motivazione a prendersi cura di sé e meno sui dati medici;
- ✓ il materiale di sensibilizzazione e promozionale per gli eventi sarà personalizzabile nel logo / recapiti con i dati della Sezione Provinciale;
- ✓ saranno, inoltre, predisposte schede ad hoc da fornire agli Operatori Sanitari, ai Medici di Medicina Generale e ai Dermatologi della LILT;
- ✓ sarà organizzato (possibilmente in più Sezioni Provinciali del Nord, Centro e Sud/Isole) un Corso di aggiornamento per i Dermatologi della LILT.

## ECM

Il sistema ECM è lo strumento per garantire la formazione continua, finalizzata a migliorare le competenze e le abilità cliniche, tecniche e manageriali ed a supportare i comportamenti dei professionisti sanitari, con l'obiettivo di assicurare efficacia, appropriatezza, sicurezza ed efficienza all'assistenza prestata dal Servizio Sanitario Nazionale in favore dei cittadini.

Una tappa fondamentale della formazione è la pianificazione della stessa, che definisce i bisogni formativi, in quanto coinvolge attivamente le figure professionali e permette di costruire percorsi formativi condivisi, multidisciplinari, basati su esigenze realmente avvertite.

L'attenzione alle esigenze del personale porta ad un coinvolgimento globale di tutti gli individui che operano nelle organizzazioni e pone le basi per realizzare un apprendimento propositivo (generative learning), stimolando le capacità creative dei singoli individui. Destinatari della Formazione Continua devono essere tutti i professionisti sanitari che direttamente operano nell'ambito della tutela della salute individuale e collettiva.

In ragione di quanto sopra e della particolare qualificazione giuridica della LILT, il Consiglio Direttivo Nazionale, nella seduta del 22 aprile 2016, ha deliberato di attivare le procedure finalizzate al riconoscimento della LILT Sede Centrale e delle Sezioni Provinciali come provider ECM. L'accreditamento della LILT quale Provider comporta il riconoscimento da parte di AGENAS, quale soggetto attivo e qualificato nel campo della formazione continua in sanità e che, pertanto, è abilitato a realizzare attività formative riconosciute idonee per l'ECM individuando ed attribuendo direttamente i crediti ai partecipanti.

Sono state già individuate tutte le figure responsabili delle varie attività all'interno della struttura della LILT:

- Responsabile della segreteria
- Responsabile amministrazione
- Componenti del comitato scientifico
- Responsabile del sistema informatico
- Responsabile della qualità





Per il prossimo anno è previsto l'accREDITAMENTO definitivo anche per le Sezioni Provinciali della LILT.

### **Comunicazione, Ufficio Stampa e Social network**

Il 26 agosto 2016 è stato firmato – a seguito dell'espletamento di un appalto in sede europea - il contratto di appalto tra la Sede Centrale della LILT e la Società AB Comunicazioni per l'affidamento biennale del servizio di comunicazione integrata e ufficio stampa della LILT. L'investimento sulla comunicazione, sia in termini di risorse economiche che professionali, ha garantito all'Ente maggiore visibilità e connotazione su alcune tematiche specifiche, quali la prevenzione dei tumori al seno, la corretta alimentazione, l'attività fisica e lotta all'obesità e l'attenzione ai fattori di rischio ambientali

La LILT, pertanto, nel 2016 ha posto le basi per un grande rilancio comunicativo con la programmazione di azioni sinergiche e coerenti in grado, da un lato, di comunicare i contenuti delle singole campagne, dall'altro, di innalzare la capacità del cittadino di riconoscere questa Istituzione attraverso il logo, le attività, i servizi, i nuovi linguaggi del digitale e i nuovi strumenti telematici della Rete.

Infatti, la rete e le piattaforme di comunicazione digitale sono sempre più importanti per comunicare con gli stakeholder, nonché per relazionarsi, interagire e "dialogare" con la comunità locale rispetto ai suoi bisogni. La rete serve perché si possa creare una integrazione tra i tre livelli – quello locale, quello centrale e quello di sistema – e si possa realizzare una comunicazione convergente tra i livelli stessi.

Dunque, la rete serve a costruire e consolidare la conoscenza, la comprensione e la mappatura della comunità locale e mantenere un ancoraggio forte e concreto nei confronti del territorio e dei relativi stakeholder e partner istituzionali.

Altro aspetto della comunicazione della LILT è la corretta informazione. A ciò è preposto anche il servizio SOS Lilt. Gli utenti, infatti, attraverso questo servizio, hanno ricevuto sostegno ed informazioni sull'importanza della promozione della prevenzione e del lavoro di assistenza che viene svolto quotidianamente su tutto il territorio nazionale..

I social network sono lo strumento per comunicare con gli interlocutori attuali e allargare il bacino d'utenza attraverso la condivisione di contenuti che generino interesse e persuadano gli utenti a seguire la LILT e condividere a loro volta i messaggi con i propri contatti.

Nel caso del sistema LILT, i social network hanno una duplice funzione:

1) informare, ovvero divulgare le attività che svolge l'organizzazione, come eventi e iniziative varie, e diffondere notizie riguardanti nuove scoperte in materia di prevenzione e cura dei tumori;

2) affermare la necessità della prevenzione, portando gli utenti a collaborare con l'organizzazione, come volontari o attraverso donazioni.

Dal punto di vista editoriale i contenuti della comunicazione sui social network continueranno ad avere un taglio informativo e persuasivo piuttosto che solamente emozionale. Chi si riconosce nella LILT, sposa i suoi valori riconoscendone l'efficacia e l'autorevolezza in materia di prevenzione oncologica. I contenuti dei vari post hanno alternato informazioni, inviti a eventi e iniziative, inviti a donare, promozione e articoli di approfondimento di testate specialistiche e generaliste.



### Fundraising

La LILT ha continuato nel 2016 a mettere in atto in maniera strategica il fundraising, che, tra l'altro, gioca un ruolo fondamentale per diffondere i fini istituzionali di questo Ente Pubblico su base associativa. Il fundraising non è solo un momento di raccolta di fondi, ma è anche un processo di sviluppo dei fondi stessi. Tale processo inizia con la trasformazione di idee progettuali in progetti concreti e prosegue con il coinvolgimento dell'ambiente esterno nel progetto (comunicazione); questo coinvolgimento può portare, infine, al trasferimento di risorse finanziarie. Il fundraising è al tempo stesso un metodo per creare relazioni sociali come opportunità per

- richiedere un sostegno;
- coinvolgere le persone all'interno della organizzazione;
- adeguare l'organizzazione al punto di vista dell'ambiente esterno e ai suoi bisogni e analizzare l'ambiente esterno con un approccio di marketing, individuando i potenziali sostenitori;
- promuovere e diffondere una richiesta di finanziamenti;
- gestire efficacemente le risorse umane, tecniche e economiche necessarie; mantenere un rapporto positivo con i sostenitori, comunicando con essi e rendere sostenibili le cause sociali da esso promosse.

Pertanto, l'attività di fundraising non deve essere considerato un costo per la LILT, ma un investimento che può dare vita a un ritorno di valore, economico e non, negli anni successivi

Fare fundraising per la LILT significa contribuire alla continuità delle attività di tipo prettamente scientifico, come ad esempio l'erogazione di borse di studio e il finanziamento di progetti di ricerca, l'organizzazione di corsi di formazione al personale medico e paramedico, la realizzazione e la pubblicazione di opuscoli e monografie a carattere divulgativo.

### Le Campagne Nazionali della LILT

È proseguita l'attività istituzionale dell'Ente, caratterizzata dai tradizionali appuntamenti annuali con le campagne di sensibilizzazione nazionali, che anche nel 2016 hanno rappresentato uno strumento determinante nella corretta informazione per vincere i tumori. Accanto alle attese campagne annuali, la LILT, nel 2016, ha organizzato, per la prima volta, la "Giornata Nazionale della Ricerca LILT".

### Settimana Nazionale per la Prevenzione Oncologica, XV edizione 13 -21 marzo 2016

La XV edizione della Settimana Nazionale per la Prevenzione Oncologica 2016 (SNPO) della LILT – istituita con decreto del Presidente del Consiglio dei Ministri del 2005 – si è svolta dal 13 al 21 marzo ed ha avuto come slogan: "La mia ricetta della salute? La prevenzione! - Mangio sano, faccio sport, non fumo e non bevo alcolici". Tale campagna nazionale è stata



presentata l'11 marzo 2016 in Roma, presso il Tempio di Adriano, Piazza di Pietra, alla presenza del Ministro della Salute, On. Beatrice Lorenzin.

L'evento ha come obiettivo informare e sensibilizzare la popolazione in generale – e in particolare le giovani generazioni – sul tema della Prevenzione che rappresenta l'arma vincente contro i tumori e pone al centro della quotidianità l'importanza di una sana alimentazione e di corretti stili. Simbolo della Campagna è stato, come sempre, l'olio extra vergine di oliva. La campagna SNPO 2016 ha ricevuto la concessione del patrocinio da parte della Presidenza del Consiglio dei Ministri, del Ministero della Salute, del Ministero delle Politiche Agricole e Forestali e del CONI.

“Secondo recenti proiezioni dell'Organizzazione Mondiale della Sanità e dello UK Health Forum presentate al Congresso Europeo sull'Obesità ECO 2015 di Praga dello scorso Maggio 2015 – ha affermato il Prof. Francesco Schittulli, Presidente Nazionale della LILT – solo in Italia, tra 15 anni, il 20% della popolazione maschile e il 15% di quella femminile sarà obesa. Nel nostro paese, un bambino su 10 con meno di 5 anni risulta obeso, causa questa, secondo gli esperti, spesso riconducibile allo stile di vita dei genitori. Purtroppo un bambino obeso, sarà un adulto malato. E' opportuno, dunque – ha continuato il Prof. Schittulli – educare i più giovani e sensibilizzarli su quanto sia fondamentale condurre una vita regolare e mangiare bene. Per questo la LILT è impegnata, con il MIUR, nelle scuole con progetti di educazione ai corretti stili di vita e alla sana alimentazione.”

Per quanto sopra, è importante sapersi nutrire con una dieta ricca di frutta fresca, di verdura e povera di grassi, qual è la Dieta Mediterranea, come sempre “regina della prevenzione”. Non a caso, infatti, nel 2010 è stata riconosciuta dall' UNESCO “patrimonio immateriale dell'umanità” e la LILT, con la Settimana Nazionale per la Prevenzione Oncologica, ne condivide e ne celebra l'eccellenza e i valori. Il tutto, avuto particolare riguardo all'elemento principe della dieta mediterranea, nonché simbolo della SNPO: **l'olio extra vergine di oliva**. Anticamente definito “oro verde”, è oggi più che mai “prezioso” per le sue qualità protettive nei confronti dei vari tipi di tumore, grazie alle sue indiscusse caratteristiche nutrizionali ed organolettiche.

Il messaggio della campagna di sensibilizzazione è stato affidato alla nota cantante Anna Tatangelo che, con disponibilità e generosità, nell'ultimo anno, ha accompagnato la LILT nelle campagne di informazione volte ad un target trasversale, con particolare riguardo alle giovani generazioni, con l'intento di educare e far comprendere l'importanza di corretti stili di vita e buone abitudini alimentari. Anna Tatangelo, che nella quotidianità di donna, mamma e moglie, è molto attenta al rispetto delle regole per tutelare la salute, ha condiviso con un messaggio semplice ed immediato il suo modo di fare prevenzione.

Dal 13 al 21 marzo p.v., nelle principali piazze d'Italia e nelle Sezioni LILT, sono stati distribuiti, oltre alla bottiglia di olio extra vergine di oliva ed una confezione di “taralli biologici certificati”, il tradizionale opuscolo ricco di informazioni sui corretti stili di vita contenente i preziosi consigli degli esperti e “le ricette della salute”: l'eccezionale menu che lo Chef stellato Heinz Beck ha dedicato alla grande famiglia della LILT.

Moltissimi i punti Prevenzione (ambulatori) LILT che hanno accolto la popolazione su tutto il territorio nazionale, con medici, operatori sanitari, specialisti, volontari a disposizione per offrire quei servizi che, da oltre 90 anni, caratterizzano la LILT nella lotta ai tumori.

Al termine della Conferenza Stampa, la LILT ha celebrato la prima “Giornata Nazionale della Ricerca LILT”.



Di seguito, si prospetta il budget economico previsto e speso per la realizzazione della citata Campagna, approvato dal CDN nella seduta del 16 dicembre 2015, come di seguito specificato:

Spese Pubblicità (TV - Radio - Stampa)	€ 189.832,00
Fornitura e distribuzione Olio Extra vergine di Oliva	€ 58.740,77
Materiale tipografico (Opuscoli/locandine/manifesti/shopper/varie)	€ 67.208,58
Spese varie (fotografo, fitto sala conferenza)	€ 7.095,10
<b>Totale Generale</b>	<b>€ 322.876,45</b>

#### “Giornata Nazionale della Ricerca LILT”

Il Consiglio Direttivo Nazionale, nella seduta del 5 giugno 2015, ha deliberato l’ istituzione della “Giornata Nazionale della Ricerca LILT”.

L’attività di ricerca sanitaria e scientifica è, infatti, storicamente parte integrante delle attività istituzionali di questo Ente Pubblico: nel perseguimento di tale finalità sono stati finanziati, negli ultimi 15 anni in particolare, oltre 100 progetti che hanno significativamente contribuito e supportato il processo di progressiva implementazione dei requisiti qualitativi e quantitativi delle prestazioni assistenziali erogate dal Servizio Sanitario, sia Nazionale che Regionale.

Quanto sopra, ha consentito di avviare rilevanti progetti specifici di intervento di prevenzione primaria, secondaria e terziaria della patologia oncologica, in regime di finanziamento e co-finanziamento da parte della LILT, accreditando autorevolmente questo Ente Pubblico presso la “comunità scientifica nazionale”, sia in Sede Centrale che presso le Sezioni Provinciali.

La “Giornata Nazionale della Ricerca LILT” è stato il primo evento organizzato dalla LILT sull’attività di ricerca, che si è svolto, a seguire la Conferenza Stampa di presentazione della Campagna della Settimana Nazionale per la Prevenzione Oncologica, l’11 marzo 2016, in Roma, presso la sala del “Tempio di Adriano”, Piazza di Pietra. Ha presenziato il Ministro della salute, On. Beatrice Lorenzin, che ha illustrato una circostanziata relazione sullo stato dell’arte della patologia oncologica in Italia, con particolare riferimento ai principali dati epidemiologici – come risultanti dalle elaborazioni dell’AIRT (Associazione Italiana Registro Tumori) – nonché agli approcci di qualità nella lotta contro il cancro. In particolare, il Ministro ha sottolineato l’importante ruolo della prevenzione, che rimane la strategia a lungo termine più efficace per ridurre la crescente incidenza di tumori, evidenziando anche la rilevanza della Ricerca che ha consentito di realizzare grandi sviluppi nella prevenzione, diagnosi e cura dei tumori. “E’ altrettanto significativa l’importanza della ricerca genomica in oncologia per la comprensione dei meccanismi e delle patologie complesse, e questo – ha



affermato il Ministro - sta contribuendo a sviluppare una serie di interventi efficaci ed efficienti di sanità pubblica.”

All’evento hanno partecipato, oltre agli Organi Statutari e ai Presidenti delle 106 Sezioni Provinciali e ai Coordinatori Regionali della LILT, i Rappresentanti di tutti i Dicasteri e delle Amministrazioni ed Enti che collaborano con la LILT.

L’organizzazione della “Giornata Nazionale della Ricerca LILT” ha previsto interventi e relazioni in merito a progetti di talune Sezioni Provinciali, per il tramite dei relativi responsabili scientifici.

Sono state prospettate, durante la giornata, anche le linee guida della programmazione dell’attività di ricerca che questa Istituzione intende curare nell’immediato futuro, con particolare riguardo agli obiettivi generali ed alle aree tematiche ritenute di precipuo interesse in tema di prevenzione primaria, secondaria e terziaria.

La “Giornata Nazionale della Ricerca LILT” è stata dedicata alla memoria della giornalista RAI Dottoressa Maria Grazia Capulli, recentemente scomparsa a causa di una patologia oncologica, che ha collaborato molti anni con questo Ente anche quale “testimonial” di campagne nazionali. Presenti alla manifestazione il fratello e la mamma della giornalista scomparsa.

La “Giornata della ricerca LILT” ha inteso, inoltre, trattare e celebrare tale attività di ricerca, per il tramite della presentazione delle relative risultanze, degli “abstract” e della valutazione di quelli che saranno gli obiettivi di “performance” futuri in merito.

Nell’occasione è stata ufficializzata la costituzione del Comitato Scientifico Nazionale della LILT, i cui componenti sono autorevoli e riconosciute personalità scientifiche, che operano nell’ambito delle varie discipline riguardanti l’oncologia.

Infine, è stata data notizia dell’indizione di una borsa di studio volta a finanziare un progetto di ricerca sulle mutazioni dei geni BRCA1 e BRCA2 - responsabili delle forme ereditarie del cancro al seno e/o dell’ovaio – a seguito di un contributo economico offerto dalla Società Genoma Swiss Biotechnology a favore della LILT Nazionale.

#### **Giornata Mondiale Senza Tabacco, 31 maggio 2016**

La LILT per il 2016 ha continuato a sostenere e diffondere su tutto il territorio nazionale – attraverso le iniziative e le attività delle Sezioni Provinciali - la Giornata Mondiale Senza Tabacco, che – come è noto – è promossa, dal 1988, dall’Organizzazione Mondiale della Sanità.

Lo slogan della LILT “Scegli di vivere. Smetti di fumare”, ha affiancato il tema celebrato dall’OMS: “Get ready for plain packaging (Pronti per il confezionamento anonimo)” di questa edizione.

Purtroppo non scende, anzi sale leggermente, in Italia - secondo l’Istituto Superiore di Sanità - il numero di fumatori, con un consumo medio di 13 sigarette al giorno. Il numero complessivo dei consumatori di sigarette è di 11,5 milioni (circa il 22% della popolazione), rispetto ai 10,9 milioni (il 20,8%) del 2015. Riprende poi il consumo delle e-cig (sigarette elettroniche), che torna a toccare punte del 4% di utilizzatori nella popolazione.

Il 71,1% dei fumatori ha acceso la prima sigaretta tra i 15 e i 17 anni: questa fascia d’età si conferma nel tempo particolarmente critica per l’iniziazione al fumo di tabacco. Il 13,8% dei fumatori ha iniziato a fumare addirittura prima dei 15 anni. Sono soprattutto per questi



ultimi dati che la LILT ha rafforzato l'impegno e la collaborazione con il MIUR, il Ministero della Salute e il CONI, pianificando attività di informazione, formazione e aggiornamento da svolgere su tutto il territorio italiano, per il tramite delle Sezioni Provinciali LILT.

Inoltre, il Servizio SOS LILT, oltre ad informare gli utenti sulla normativa del divieto di fumare e a sostenere coloro che intendono smettere di fumare - indirizzandoli ai 58 Centri Antifumo della LILT e al Servizio Sanitario Nazionale - ha supportato anche Istituzioni pubbliche e private con comunicazioni ed iter ad hoc, che hanno riguardato la promozione della salute e della sicurezza sul lavoro, peraltro sottolineata dall'Unione Europea. Infatti, l'European Agency for Safety and Health at Work ha lanciato, per il biennio 2016-2017, la campagna "Ambienti di lavoro sani e sicuri ad ogni età", promuovendo importanti obiettivi, tra cui: prevenire i problemi di salute nel corso dell'intera vita lavorativa; offrire ai datori di lavoro e ai lavoratori modalità per gestire la sicurezza e la salute sul lavoro nel contesto di una forza lavoro che invecchia. Tali obiettivi dell'UE ben si coniugano con gli obiettivi statuari della LILT.

Di seguito, si prospetta il budget economico previsto e speso per la realizzazione della citata Campagna, approvato dal CDN nella seduta del 22 aprile 2016, come di seguito specificato:

Spese pubblicità (TV - Radio - Stampa)	€ 29.890,00
<b>Totale Generale</b>	<b>€ 29.890,00</b>

#### **Campagna Nazionale Nastro Rosa - "LILT FOR WOMEN" - OTTOBRE 2016**

Nella seduta del 22 settembre 2016 il Consiglio Direttivo Nazionale ha preso atto delle iniziative relative alla Campagna Nastro Rosa – LILT for women 2016. A cominciare dalla Conferenza stampa di presentazione della XXIV edizione della campagna "LILT for Women – Campagna Nastro Rosa 2016", che si è svolta alla presenza del Ministro della Salute, del Presidente Nazionale e degli Organi Statuari della LILT e dei Presidenti delle Sezioni Provinciali della LILT, di autorevoli rappresentanti delle Istituzioni, il 26 settembre 2016, alle ore 11.00, presso il Tempio di Adriano in Roma.

"LA PREVENZIONE È UN MESSAGGIO PER TUTTE NOI" è stato il claim che ha caratterizzato la manifestazione, patrocinata dalla Presidenza del Consiglio dei Ministri e dal Ministero della Salute, accompagnato da un hashtag dal messaggio chiaro e diretto #iofaccioprevenzione.

La testimonial dell'edizione 2016, Elisabetta Gregoraci, attrice, conduttrice televisiva e modella, ha offerto gratuitamente la sua immagine e la sua opera per rendere sempre più consapevoli le donne sull'importanza vitale della prevenzione e della diagnosi precoce dei tumori alla mammella. Un volto che rispecchia il percorso che la LILT ha intrapreso già nell'edizione 2015.

Il Tumore alla mammella continua ad essere per le donne il "Big Killer n.1". Infatti, ha registrato un aumento tra le giovani donne in età al di sotto dei 50 anni di circa il 30%. Si tratta di una fascia di età esclusa dal programma di screening per ora previsto dal Sistema Sanitario Nazionale e riservato alle donne di età compresa tra i 50 e i 69 anni. Il Presidente Nazionale, Prof. Schittulli nel suo intervento, ha sottolineato che l'aumento dell'incidenza del tumore al seno è stata pari ad oltre il 15% nell'ultimo quinquennio. Ciò, pur considerando che



la guaribilità del cancro al seno è sensibilmente salita, attestandosi intorno all'80-85% dei casi. Il che comunque significa che il 15-20% circa delle pazienti che affronta la malattia non riesce a superarla. "Ma sappiamo anche – ha continuato il Prof. Schittulli - che una diagnosi precoce di cancro al seno comporterebbe una guaribilità superiore al 95% dei casi."

"LILT for Women – Campagna Nastro Rosa 2016" si pone, dunque, l'importante obiettivo di intercettare e sensibilizzare – tra gli altri – anche e soprattutto un target giovane e ha scelto di farlo attraverso un volto in grado di comunicare con immediatezza e freschezza.

La campagna, infatti, attraverso il claim e una chiara operazione di "call to action" resa dall'hashtag #iofaccioprevenzione, ha parlato ad ogni donna, giovane e non, che abbia affrontato la patologia tumorale o che sia sana, che abbia un seno naturale o abbia subito un intervento di chirurgia estetica, abbinata e non abbinata, di ogni etnia, per sottolineare ancor più marcatamente che il messaggio è dedicato a tutte le donne.

L'importante compito dalla LILT è anche quello di contribuire attivamente alla diffusione del concetto di prevenzione e delle azioni che possono essere intraprese in tal senso. Un'attenzione particolare in questa fase viene dedicata alle giovanissime, a partire dai 16-18 anni, attraverso le scuole con insegnamenti accurati ad eseguire autoesame e autopalpazione. "La conoscenza di questo organo e del proprio corpo attraverso l'autopalpazione – ha commentato il Presidente - permetterà a queste future donne, nel giro di 10 anni, di conoscere perfettamente il proprio seno. In proposito è stato evidenziato come ancora oggi nel nostro Paese il 35% delle donne scopra da sola di avere un nodulo alla mammella e si rivolga autonomamente al proprio medico."

Inoltre, il Presidente ha sottolineato con forza l'importanza di un approccio "multinterdisciplinare" tra gli operatori sanitari, che tuteli la salute delle donne in ogni aspetto, compreso quello psicologico. Ha sottolineato anche l'importanza del dialogo tra il medico e le donne, che deve essere più empatico. A cominciare dall'uso, nei referti, di una terminologia più sobria e più accettabile.

Il Ministro della Salute Il Ministro della Salute On. Beatrice Lorenzin, che con la sua relazione ha chiuso i lavori della conferenza stampa di presentazione di detto evento, ha precisato che la sua presenza non è celebrativa. Infatti, come ogni anno, il Ministro ha fatto il punto della situazione affermando che la prevenzione deve far parte della nostra vita e di come le politiche sulla salute non possano prescindere dalla prevenzione, che è parte di una più ampia gamma di azioni, che attengono alla programmazione sanitaria. Per questo, il Ministero della Salute ha inserito nel nuovo Piano Nazionale della Prevenzione 2014-2018 e nel Piano Nazionale Oncologico una serie di misure che portano l'azione di prevenzione ai massimi livelli europei. Il Ministro ha ribadito, tra l'altro, che la lotta al cancro è sicuramente un obiettivo di salute pubblica e ha sottolineato che il cancro è una malattia che può essere sconfitta e che deve essere combattuta. La sfida principale, comunque, ha commentato il Ministero, è riuscire ad intercettare la malattia e curarla potendo utilizzare ciò che la ricerca ha messo a disposizione negli ultimi anni. Ma, ha continuato l'On. Lorenzin, non si può curare se prima non si capta la malattia. Per tale motivo è importante e vitale la prevenzione attraverso la pratica di stili di vita corretti, l'autopalpazione al seno e rispondendo agli screening programmati, che danno la possibilità di scegliere le date per i controlli e di conseguenza contribuiscono ad alleggerire le liste d'attesa. Infine, il Ministro ha incoraggiato le donne a non avere paura della prevenzione e ha concluso dicendo che la prevenzione è



“intervenire quel momento prima che sia troppo tardi, che ti fa guarire, vivere con i tuoi figli e la tua famiglia, che ti fa lavorare”.

Durante la campagna che ha interessato l'intero mese di Ottobre, i circa 400 Spazi Prevenzione (ambulatori) delle 106 Sezioni Provinciali LILT, distribuiti su tutto il territorio nazionale, sono stati a disposizione dell'utenza gratuitamente per informazioni, visite senologiche e, ove è stato necessario, eventuali controlli diagnostici clinico-strumentali.

Si ricorda, a proposito, che la LILT – Lega Italiana per la Lotta contro i Tumori rappresenta, in Italia, l'unico Ente Pubblico su base associativa che ha come compito istituzionale principale la promozione e diffusione della cultura della prevenzione oncologica come metodo di vita, senza alcuna finalità di lucro.

A supporto della campagna “LILT for Women – Campagna Nastro Rosa 2016” è stata a disposizione della cittadinanza anche la linea verde “SOS LILT 800 998877”, presente su territorio nazionale, con chiamata anonima e gratuita anche dai cellulari. Un'équipe di esperti, composta da giuristi, medici e psicologi, ha risposto a numerosi utenti e ha offerto - come peraltro accade dal 2007 - supporto per iter burocratici, informazioni medico-oncologiche e centri oncologici.

Ulteriori informazioni sono state pubblicate sul sito [www.lilt.it](http://www.lilt.it) e sui canali social della LILT.

“Nel 2022 la LILT celebrerà i 100 anni di attività e, ricordando quando nel dicembre del 1969 apparve sul New York Times un'inserzione con queste parole: Perché non proviamo a sconfiggere il cancro prima del duecentesimo anniversario dell'America? Che festa sarebbe!, la LILT vorrebbe festeggiarli con la vittoria sul cancro. Con questo spirito ci sentiamo di dichiarare una guerra vincente al cancro, senza morti o prigionieri: un inno alla speranza e alla vita in una guerra difficile, non breve, ma certamente vittoriosa se sapremo prenderci cura del nostro ambiente. Questo perché oggi conosciamo l'importanza dei fattori ambientali, tant'è che definiamo il cancro: una malattia ambientale su base genetica” ha commentato il Presidente della LILT, Professore Francesco Schittulli “Lavoreremo quindi insieme affinché i circa 3 milioni di uomini e donne con un vissuto cancro possano serenamente convivere con questa malattia, come se si trattasse di una patologia cronica, paragonabile all'artrosi, al diabete, all'ipertensione, e perché la guaribilità si possa avvicinare sempre più al nostro obiettivo finale: mortalità zero per cancro!” ha concluso il Presidente della LILT.

“Sono orgogliosa di aver prestato la mia immagine per una campagna così prestigiosa e sostenuta da un Ente pubblico su base associativa, l'unico esistente nel nostro Paese, che ogni anno si impegna per rendere la prevenzione uno stile di vita sano. Sono pertanto onorata di poter essere la portavoce di un messaggio positivo finalizzato a dare una speranza in più contro il cancro, una terribile malattia che però grazie ad un'attenta e scrupolosa attività di prevenzione può essere sconfitta” ha detto la testimonial, Elisabetta Gregoraci. “Sono una donna del Sud, luogo del quale si parla ancora poco di prevenzione. Vorrei dunque che questa campagna, dedicata a tutte le donne, arrivasse anche alle giovani del Sud Italia, cosicché possano avvicinarsi alla prevenzione e proteggersi. E ad ogni donna che entrerà in contatto con questa campagna dico: “IO FACCIO PREVENZIONE e tu?”.

Come ormai da tradizione, la Soprintendenza Speciale per il Colosseo, il Museo Nazionale Romano e l'Area Archeologica di Roma ed il Comune di Roma Capitale hanno autorizzato l'illuminazione “in rosa” del Colosseo ed ACEA s.p.a. - una delle principali multiutility italiane attiva nella gestione e nello sviluppo di reti e servizi riguardanti l'energia e l'ambiente - ha supportato anche quest'anno, con un contratto di sponsorizzazione, tale iniziativa. In base al





contratto il Colosseo, monumento più rappresentativo della città di Roma, è stato illuminato tutti i fine settimana di ottobre (che nel 2016 sono stati 5, dalle ore 20.00 alle 00.00) con una imponente proiezione in rosa del logo LILT.

Di seguito, si prospetta il budget economico previsto e speso per la realizzazione della citata Campagna, approvato dal CDN nella seduta del 24 settembre 2015, come di seguito specificato:

Spese pubblicità (TV - Radio - Stampa)	€ -
Realizzazione Materiale (Nastrini rosa/Opuscoli/Locandine/Manifesti)	€ 45.823,20
Spese varie (nastrini rosa, fotografo, fitto sala conferenza)	€ 18.358,64
<b>Totale Generale</b>	<b>€ 64.181,84</b>

La LILT ha anche partecipato a manifestazioni di rilevanza nazionale ed internazionale.

#### **Giornata Nazionale della Salute della Donna – 22 APRILE 2016**

Con Direttiva del Presidente del Consiglio dei Ministri dell'11 giugno 2015 è stata indetta per il giorno 22 aprile di ogni anno la "Giornata nazionale dedicata alla salute della donna", in occasione della quale le amministrazioni pubbliche sono state sollecitate a promuovere iniziative di comunicazione e sensibilizzazione sul tema del benessere della donna. Nel 2016, per celebrare la Giornata il Ministero della salute ha organizzato un evento che si è tenuto a Roma presso l'Aranciera di San Sisto. La Giornata è stata declinata attraverso momenti di riflessione sui singoli aspetti che hanno portato all'individuazione di un paniere di azioni, attraverso la formula dei tavoli di lavoro con la partecipazione di esperti, rappresentanti istituzionali e della società civile, ma anche giornalisti e blogger, per assicurare apertura e voce alla più ampia comunità dei cittadini. I lavori dei diversi tavoli hanno costituito la base per le iniziative da intraprendere nei prossimi cinque anni per la salute della donna. La Giornata è stata trasmessa in diretta streaming sul portale del Ministero e gli estratti più significativi della manifestazione sono stati poi diffusi attraverso YouTube ed i più noti social network.

Le iniziative che la Lega Italiana per la Lotta contro i Tumori (LILT) ha intrapreso in riferimento alla celebrazione della 1ª Giornata Nazionale della Salute della Donna, sono state:

- il Presidente Nazionale, Prof. Francesco Schittulli, ha partecipato alla giornata di lavoro prevista presso l'Aranciera quale componente del Tavolo dedicato al tema "Prevenzione dei tumori femminili e screening";
- all'Aranciera è stato anche allestito uno "stand" della LILT, per il tramite della Sezione Provinciale di Roma, presso il quale sono state fornite informazioni e distribuito materiale divulgativo tecnico-sanitario in tema di prevenzione oncologica delle donne. Sono state



effettuate altresì, in tale sede, visite gratuite da parte di professionisti medici senologi volontari della LILT;

- tutte le 106 Sezioni Provinciali sono state invitate a celebrare la Giornata Nazionale con la organizzazione il 22 aprile p.v. di visite senologiche e ginecologiche gratuite presso gli ambulatori;

- tutte le Sezioni Provinciali che hanno partecipato all'iniziativa sono state invitate ad utilizzare il logo, appositamente realizzato dal Ministero della salute, riportandolo in tutta la documentazione utilizzata nonché nei portali istituzionali.

#### **Fertility Day - 22 settembre 2016**

La LILT ha aderito alla manifestazione del Fertility Day, organizzata dal Ministero della Salute. Detto Ministero, per favorire la natalità, ha collocato la Fertilità tra gli obiettivi delle politiche sanitarie ed educative del nostro Paese, prefiggendosi, innanzitutto, di informare correttamente i cittadini sul ruolo della Fertilità nella loro vita, sulla sua durata e su come proteggerla evitando comportamenti che possono metterla a rischio. Inoltre - al fine di curare le malattie dell'apparato riproduttivo ed intervenire, ove possibile, per ripristinare la fertilità naturale - il medesimo Dicastero ha predisposto assistenza sanitaria qualificata per difendere la Fertilità con interventi di prevenzione e diagnosi precoce. Ma per sviluppare nelle persone conoscenza e consapevolezza in un ambito così vitale, il Ministero della Salute ha istituito, appunto, il "Fertility Day", Giornata Nazionale di informazione e formazione sulla Fertilità per scoprire nuovamente il "Prestigio della Maternità" in un'Italia, che sta velocemente "invecchiando". L'evento ben si coniuga anche con l'impegno quotidiano della Lega Italiana per la Lotta contro i Tumori che, da quasi un secolo, sensibilizza ogni fascia di età della popolazione - soprattutto le giovani generazioni - mettendo in campo gli strumenti della Prevenzione: l'informazione, la formazione e l'educazione ai sani stili di vita. Il "Fertility Day", quindi, rappresenta un'opportunità per una migliore conoscenza della problematica, inerente il cancro che riguarda anche il cancro di genere femminile ed, in particolare, quello al seno che colpisce le giovani donne.

#### **Assemblea dei Presidenti e Commissari delle Sezioni Provinciali LILT - 25 settembre 2016**

Il Consiglio Direttivo Nazionale, nella seduta del 22 giugno 2016, ha ravvisato la necessità di organizzare, in occasione della presentazione della Campagna "LILT for Women - Nastro Rosa", l'Assemblea dei Presidenti e Commissari delle Sezioni Provinciali, finalizzata a discutere, insieme alla Sede Centrale LILT, le attività che questo Ente pubblico su base associativa promuoverà nel prossimo futuro e le modalità organizzative di cui s'intende dotare. Pertanto, il 25 settembre 2016, presso il Novotel di Roma, si è tenuta l'Assemblea - molto partecipata - dei Presidenti, Commissari e Coordinatori Regionali.

Il Presidente Nazionale Prof. Schittulli ha aperto i lavori con una circostanziata relazione che ha evidenziato, complessivamente, l'azione svolta dalla LILT, sottolineando l'importanza di un'organizzazione nazionale e territoriale sempre più coordinata, che possa promuovere e assicurare concretamente una qualificata erogazione di prestazioni nell'ambito della prevenzione oncologica. Il Presidente ha posto, poi, l'accento sulle attività relative ai



progetti, che saranno finanziati con i proventi del 5x1000, evidenziandone l'importanza socio sanitaria e scientifica.

Ha quindi richiamato l'attenzione sull'attività del Comitato Scientifico Nazionale LILT, di recente istituzione, che ha riguardato, tra l'altro, un progetto di prevenzione oncologica di genere maschile, denominato "Progetto Azzurro", comprensivo di apposita campagna nazionale ed un progetto di prevenzione dei tumori della pelle nonché un progetto di prevenzione oncologica a favore delle popolazioni migranti, anche per il tramite di una istruttoria valutativa tra LILT ed INMP (Istituto Nazionale per le Malattie della Povertà, Ente Pubblico Nazionale sottoposto alla vigilanza del Ministero della Salute).

Il Presidente ha comunicato ai presenti che il Comitato Scientifico ha, altresì, condiviso la necessità di redigere un progetto concernente la formazione e l'aggiornamento professionale in tema di prevenzione oncologica, sia di operatori sanitari che – a vario titolo – curano l'erogazione di prestazioni assistenziali in materia, sia di volontari della LILT che ordinariamente prestano la loro attività presso le varie Sezioni della LILT. Tale iniziativa, in particolare, sarà rivolta alle Amministrazioni del MIUR, nonché alla previsione della costituzione della Scuola Nazionale LILT in tema di volontariato. Il Comitato Scientifico è stato incaricato, inoltre, di redigere un protocollo – nomenclatore relativo alle procedure che, su tutto il territorio nazionale, le Sezioni Provinciali LILT debbono omogeneamente effettuare, al fine di identificare su tale tipologia di prevenzione un modello organizzativo della LILT.

E' stata richiamata l'attenzione dei presenti anche sul complesso iter procedurale che ha riguardato l'istruttoria relativa alla redazione del regolamento quadro - ai sensi dell'art. 14, comma 4, dello Statuto Nazionale LILT – con il quale sono stati individuati i principi direttivi che devono regolare l'istituzione ed il funzionamento delle Sezioni Provinciali. Il Presidente ha comunicato che è stato predisposto detto regolamento quadro – concertato con il Ministero - che, per l'appunto, disciplina tali principi relativi in particolare allo Statuto sezionale, alle delegazioni comunali, all'unione regionale delle Sezioni Provinciali ed ai rapporti tra Sede Centrale e Sezioni Provinciali.

Ciò, avuto riguardo alle risultanze dei lavori svolti dal Gruppo paritetico in rappresentanza della Sede Centrale e delle Sezioni Provinciali, nonché del parere espresso dal Ministero della Salute in materia di "delegato" e delle determinazioni al riguardo assunte in occasione dell'ultima seduta del Consiglio Direttivo Nazionale.

Il Presidente ha quindi informato l'Assemblea sull'importante strumento operativo di cui si è dotata la LILT, a seguito dell'espletamento di una gara europea, e che consentirà – si auspica - un significativo incremento quali-quantitativo dell'attività di comunicazione istituzionale della Sede Centrale e delle Sezioni Provinciali. A tale proposito ha presentato all'Assemblea le Dott.sse Alice Prencipe e Margherita Stefania, nuove responsabili della Comunicazione e dell'Ufficio Stampa della LILT.

Per quanto riguarda i rapporti internazionali, il Presidente ha informato l'Assemblea che in data 16 settembre scorso, presso il Ministero della Salute, si è svolto un importante congresso concernente "Italia e UE: azioni per il controllo del cancro", che ha visto la collaborazione di LILT, ECL, MAC, CanCon, European Cancer Patient Coalition e FAVO, sotto l'egida del Ministero della Salute. La LILT è stata protagonista in positivo del congresso che, per il tramite di ECL, sarà aggiornato i primi mesi del prossimo 2017.



### **SANIT - “Il Villaggio del Benessere” – 18/20 novembre 2016**

La XIII edizione ha valorizzato, nello spazio espositivo “Il Villaggio del Benessere”- presso Archivi di Stato/EUR in Roma, l’iniziativa “ TRE GIORNI DEDICATI ALLA PREVENZIONE “ dove la LILT nazionale insieme alla Sezione LILT di Roma ha messo a disposizione la propria esperienza, effettuando consulenze e controlli di prevenzione e promozione della salute a tutti i visitatori per le principali patologie tumorali (mammella, del collo dell’utero, del colon retto, della prostata, del testicolo, del cavo orale e della cute). Inoltre è stata offerta la possibilità di effettuare colloqui motivazionali per aiutare i fumatori a smettere di fumare.

### **Progetti finanziati con i proventi del 5x100**

In attuazione della deliberazione del Consiglio Direttivo Nazionale n. 17 del 22 settembre 2015, si è provveduto alla pubblicazione del bando di ricerca sanitaria LILT 2016.

L’importo complessivo destinato al programma di ricerca 2016 è stato di € 800.000, derivante dai proventi del “5 per mille” anno 2014.

Per il programma di ricerca sanitaria sono state individuate le seguenti aree tematiche:

- a) Prevenzione primaria: identificazione o valutazione o rimozione di fattori di rischio sia ambientali o comportamentali che biologici;
  - b) Prevenzione secondaria: approcci innovativi nella diagnosi precoce dei tumori e nel miglioramento della qualità dei percorsi di diagnosi precoce;
  - c) Prevenzione terziaria: riabilitazione fisica, sociale o psicologica del paziente oncologico
- Le Sezioni LILT possono presentare solo progetti di ricerca strettamente inerenti agli ambiti individuati da tali aree.

Sono pervenuti alla Sede Centrale, nei termini stabiliti dal bando di ricerca 2016, n. 48 progetti, presentati dalle varie Sezioni Provinciali LILT. La Commissione tecnico - scientifica, nominata dal Consiglio Direttivo Nazionale nella seduta del 22 dicembre 2016, ha provveduto alla valutazione di ammissibilità delle proposte progettuali ed ha redatto la graduatoria di merito sulla base dei punteggi assegnati ai progetti, secondo i criteri elencati nel bando stesso, definendo i progetti ammessi a finanziamento. Gli atti di detta Commissione saranno trasmessi al Consiglio Direttivo Nazionale LILT che ha approvato la graduatoria nella seduta del 16 marzo 2017.

### **Convenzioni e Protocolli d’intesa**

La LILT ha provveduto a formalizzare importanti Convenzioni, Accordi e Protocolli d’Intesa con Istituzioni pubbliche e private e con Aziende e Società, che si sono offerte di collaborare su tematiche – in conformità alle linee guida nazionali ed internazionali - relative al benessere psico-fisico dei cittadini e a sponsorizzare le attività delle LILT, sempre mirate alla prevenzione oncologica come metodo di vita, quali:

- Protocollo di Intesa di durata triennale tra LILT e Ministero dell’Istruzione, dell’Università e della Ricerca (MIUR)
- Protocollo di Intesa di durata triennale tra LILT e Ministero delle Politiche Agricole, Alimentari e Forestali (MPAAF)



— Protocollo di Intesa di durata triennale tra LILT e Comitato Olimpico Nazionale Italiano (CONI).

- Bottega Verde, azienda che, nel rispetto della natura, da oltre 40 anni produce cosmetici a base di principi naturali; promuove la cura del corpo attraverso la produzione e la vendita di cosmetici a base di ingredienti naturali e vegetali; è in particolar modo sensibile al tema della prevenzione oncologica, che rappresenta una delle più importanti finalità istituzionali della LILT. Bottega Verde – in concomitanza con la campagna “Nastro Rosa” della LILT – ha lanciato sul mercato 20.000 unità del prodotto “crema mani” della linea “Pepe Rosa”, che è stato venduto al pubblico al prezzo scontato di euro 5,00, dei quali 1,00 è stato devoluto alla LILT.

- Fiore di Puglia, azienda che da oltre 20 anni produce prodotti da forno genuini realizzati solo con materie prime di alta qualità e certificate, di provenienza pugliese; è l’unica azienda nel settore della panificazione ad aver ottenuto la certificazione da parte della Regione Puglia del marchio “Qualità Puglia”; è molto attenta al tema della salubrità dei cittadini e per questo - oltre a disporre di un piano HACCP secondo il regolamento CE 852/2004, garanzia di sicurezza e salubrità del prodotto - analizza periodicamente sia le materie prime che i prodotti finiti presso qualificati laboratori di analisi. Tale Azienda è in particolar modo sensibile al tema della prevenzione oncologica, che rappresenta una delle più importanti finalità istituzionali della LILT e, pertanto, intende, con questo nuovo prodotto – oltre che aderire alla missione della LILT - dare un contributo di euro 16.000,00 e diffondere il messaggio dell’Ente riguardo alla sana e corretta alimentazione.

- Sportika, azienda produttrice di articoli sportivi, si è impegnata a sostenere la LILT nelle sue attività istituzionali con un contributo economico pari a 20.000 euro. Si è anche impegnata per realizzare il programma “Giochiamo per la Prevenzione”, sottolineando l’importanza di una sana attività sportiva, quale strumento importante di prevenzione per le malattie oncologiche. Inoltre, ha dato vita alla promozione commerciale de’ “Il pallone della solidarietà” e delle casacche di allenamento, t-shirt e patch. L’Azienda ha, altresì, coniugato i suoi prodotti con i messaggi di promozione della salute della LILT, pubblicando sul proprio sito lo slogan: “Fai Squadra, sostieni la LILT”. Pertanto, Sportika e LILT hanno sviluppato dei prodotti di alta qualità rivolti ai Gruppi Sportivi e a chi ama praticare sport.

A favore della prevenzione oncologica secondaria nei luoghi di lavoro, la LILT ha continuato a offrire i servizi relativi alla prevenzione oncologica secondaria, come specificato nelle due importanti Convenzioni con ENI e SNAM.

- ENI ha usufruito di visite specialistiche, esami strumentali e di laboratorio, anche di genere, a favore dei dipendenti, forniti dalle Sezioni Provinciali, presso i propri spazi di prevenzione (ambulatori) presenti sul territorio nazionale. Le visite sono state effettuate su tutti i dipendenti, sui pensionati e sul personale in mobilità delle Società del Gruppo ENI. ENI e LILT, inoltre, si sono accordate nel prendere parte a progetti e creazione di gruppi di lavoro per informare e sensibilizzare gli oltre 20.000 dipendenti sulla prevenzione oncologica. In tal senso, le due parti si sono impegnate nella revisione (periodica) e divulgazione di un



opuscolo informativo, relativo alla corretta prevenzione e diagnosi precoce dei tumori. ENI ha corrisposto alla Sede Centrale della LILT, per questo progetto di prevenzione oncologica secondaria, un contributo di 35.000,00 euro.

- SNAM ha continuato la collaborazione con la LILT, per effettuare le visite di prevenzione oncologica, relative a visite specialistiche, esami strumentali e di laboratorio, anche di genere, per gli oltre 6.000 dipendenti, per il tramite delle Sezioni Provinciali della LILT, presso i propri spazi di prevenzione (ambulatori) presenti sul territorio nazionale. Pertanto, SNAM ha versato alla Sede Centrale della LILT un contributo pari a 10.000,00 euro.

IL PRESIDENTE  
Prof. Francesco Schittulli

A handwritten signature in black ink, appearing to read 'Francesco Schittulli', written over a faint vertical line.

PAGINA BIANCA



\*170150025070\*