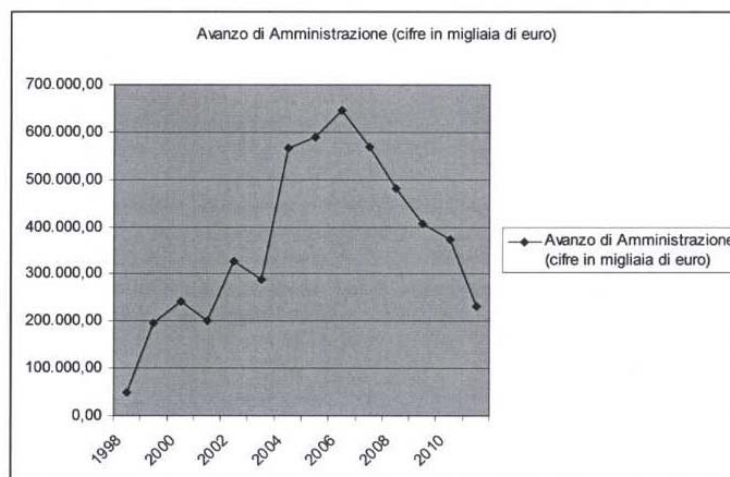


<p>agenzia spaziale italiana</p>		<p>Documento: BP-CBI-2012-091 Revisione: A Data: 04/04/2012 Pagina: 59 di 66 Raccolta: Bilanci</p>
<p>RELAZIONE SULLA GESTIONE DELL'ANNO 2011</p>		

Di seguito una tabella di sintesi concernente la determinazione degli avanzi dal 1998 ad oggi.


	Avanzo di Amministrazione (cifre in migliaia di euro)
1998	48.599,82
1999	194.727,46
2000	240.820,70
2001	201.290,34
2002	325.643,94
2003	289.247,83
2004	566.689,49
2005	589.819,17
2006	646.489,26
2007	568.442,90
2008	480.592,65
2009	405.688,50
2010	374.157,44
2011	230.501,32



Dal grafico si evince che l'avanzo di amministrazione ha avuto un forte picco nell'anno 2006 e dall'anno 2007 ha un andamento decrescente.

Nell'avanzo vincolato è stata iscritta la consistenza del trattamento di fine rapporto al 31.12.2011 pari a euro 13.390.210,00.

Ai sensi dell'articolo 18 comma 2 del Regolamento di amministrazione, contabilità e bilancio nella parte vincolata del risultato di amministrazione sono confluiti gli accantonamenti al fondo rischi e oneri. L'importo vincolato è pari a euro 1.916.711,00 e corrisponde alla somma del residuo di stanziamento del

		Documento: BP-CBI-2012-091 Revisione: A Data: 04/04/2012 Pagina: 60 di 66 Raccolta: Bilanci
RELAZIONE SULLA GESTIONE DELL'ANNO 2011		

capitolo 11803 del bilancio gestionale, pari a euro 1.000.000,00 e il fondo imposte e tasse di euro 916.711,00.


In ottemperanza alla previsione di cui all'articolo 17 comma 2 del RACF vigente alla data di redazione della presente relazione, sono confluite nell'avanzo vincolato le somme non impegnate entro l'anno a fronte della sottoscrizione del contratto collettivo di lavoro della Dirigenza per il periodo 2006 - 2009, quindi l'importo vincolato è pari a euro 600.000 e corrisponde al residuo di stanziamento del capitolo 11224 del bilancio gestionale.

Nell'avanzo vincolato sono inoltre confluiti i fondi per il trattamento accessorio, in applicazione dell'articolo 13 del Contratto Collettivo Nazionale di Lavoro relativo al personale non dirigente dell'ASI per il quadriennio normativo 2002-2005 ed il primo biennio economico 2002-2003 ed il secondo biennio economico 2004-2005 ed i fondi finalizzati alla formazione e aggiornamento del personale ASI di cui agli articoli 51 e 61 del Contratto Collettivo Nazionale di Lavoro relativo al personale delle istituzioni e degli enti di ricerca e sperimentazione per il quadriennio normativo 1998-2001 ed il primo biennio economico 1998-1999 ed il secondo biennio economico 2000-2001. L'importo vincolato è pari a euro 1.244.913,60 e corrisponde alla somma dei residui di stanziamento dei capitoli 11207, 11208, 11209, 11215 del bilancio gestionale. Sono confluiti inoltre euro 199.160,88 relativi ad arretrati dovuti all'applicazione del CCNL ASI personale non dirigente periodo 2002-2005, non ancora corrisposti a personale cessato dal servizio e per i quali si è in attesa del relativo provvedimento di liquidazione (ovvero di deprezzamento nel caso non esistessero più i presupposti per la relativa erogazione) da parte della competente Unità RUM della Direzione Organizzazione. Il totale vincolato come Fondo per CCNL è, pertanto, di euro 1.444.074,48.

Ai sensi dell'articolo 29 comma 3 durante la gestione possono essere prenotati impegni relativi a procedure in via di espletamento. I provvedimenti relativi per i quali entro il termine dell'esercizio non è stata assunta dall'Agenzia l'obbligazione di spesa verso i terzi decadono e costituiscono economia di bilancio cui erano riferiti. Quando la prenotazione di impegno è riferita a procedure di gara bandite prima della fine dell'esercizio e non concluse entro tale termine, la prenotazione confluisce nella parte vincolata dell'avanzo di amministrazione. Pertanto nell'avanzo di amministrazione sono state vincolate le somme relative al triennio 2011-2013 per bandi e gare che non si sono concluse nell'esercizio di riferimento. Il totale è di euro 44.480.614,00.

Il totale della parte vincolata è quindi pari a euro 61.831.609,48.

Pertanto di euro 230.501.632,01 la quota disponibile dell'avanzo è di euro 168.670.022,53.

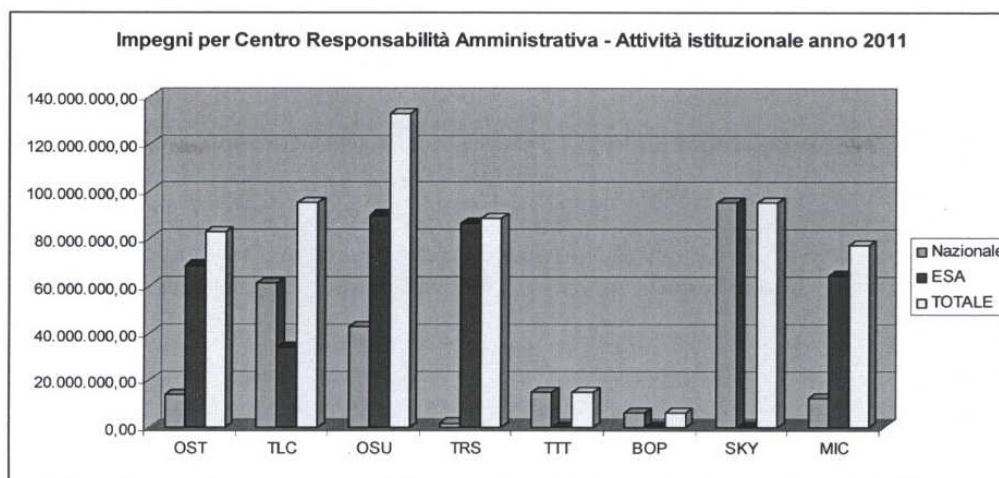
	Documento: BP-CBI-2012-091 Revisione: A Data: 04/04/2012 Pagina: 61 di 66 Raccolta: Bilanci
	RELAZIONE SULLA GESTIONE DELL'ANNO 2011


7 Andamento dell'Agenzia Spaziale Italiana nell'arco temporale 2003-2011.

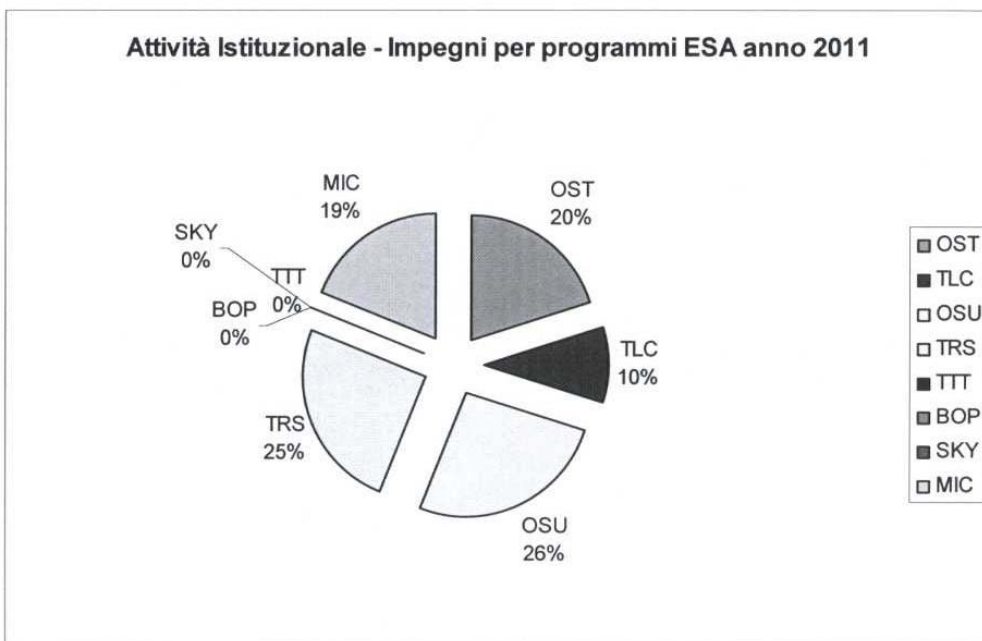
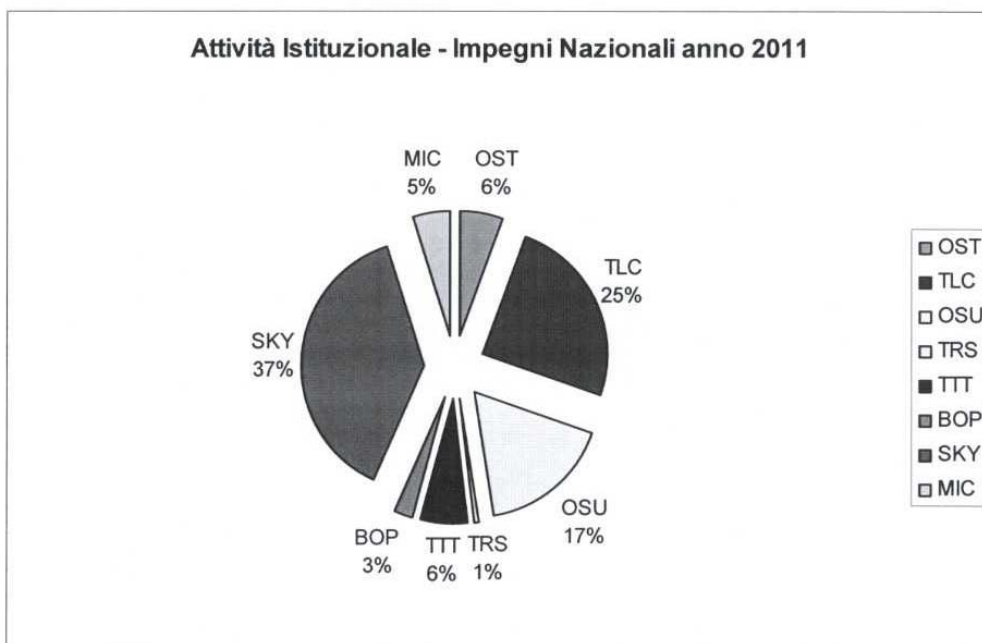
Si fornisce un aggiornamento della rilevazione dell'andamento delle attività dell'Agenzia con riferimento alla serie storica dei dati aggregati per tipologia di investimento istituzionale, distinto tra ambito nazionale e ambito ESA:


Anni	2003	2004	2005	2006	2011	Confronto 2003	Confronto 2004	Confronto 2005	Confronto 2006
Nazionale	349.420.149,36	155.331.256,62	236.187.735,28	208.254.263,15	248.954.847,05	-29%	60%	5%	20%
ESA	337.219.663,23	235.616.451,04	312.527.638,89	312.272.570,71	343.690.333,31	2%	46%	10%	10%
TOTALE	686.639.812,59	390.947.707,66	548.715.374,17	520.526.833,86	592.645.180,36	-14%	52%	8%	14%
Anni	2007	2008	2009	2010	2011	Confronto 2007	Confronto 2008	Confronto 2009	Confronto 2010
Nazionale	295.574.202,15	283.295.139,61	183.763.984,85	217.842.553,52	248.954.847,05	-16%	-12%	35%	14%
ESA	316.143.367,00	345.392.902,97	373.300.762,61	356.028.205,64	343.690.333,31	9%	0%	-8%	-3%
TOTALE	611.717.569,15	628.688.042,58	557.064.747,46	573.870.759,16	592.645.180,36	-3%	-6%	6%	3%

Di seguito alcuni confronti grafici per filone programmatico degli impegni assunti in ambito nazionale ed ESA, nell'anno 2011.



		<p>Documento: BP-CBI-2012-091 Revisione: A Data: 04/04/2012 Pagina: 62 di 66 Raccolta: Bilanci</p>
<p>RELAZIONE SULLA GESTIONE DELL'ANNO 2011</p>		



 agenzia spaziale italiana		Documento: BP-CBI-2012-091 Revisione: A Data: 04/04/2012 Pagina: 63 di 66 Raccolta: Bilanci
RELAZIONE SULLA GESTIONE DELL'ANNO 2011		

Di seguito una tabella di confronto per il biennio 2010-2011 degli accertamenti/impegni assunti per tipologia e degli incassi/pagamenti effettuati, anch'essi distinti per tipologia.

Il contributo ordinario rispetto all'anno 2010 presenta un flessione notevole. I contributi da altri Ministeri sono in diminuzione in relazione alla pianificazione nel triennio degli accordi pluriennali sottoscritti lo scorso anno con il Ministero della Difesa, che sono ancora in corso di gestione:

- l'addendum n. 3 alla convenzione per il programma COSMO-SkyMed ASI/Segretariato generale della Difesa e Direzione Nazionale degli Armamenti per il finanziamento della fase di mantenimento in condizioni operative MCO del sistema COSMO-SkyMed;
- l'accordo attuativo relativo all'accordo esecutivo per la collaborazione tra ASI e Ministero della Difesa nell'ambito del programma ATHENA-FIDUS;
- l'accordo Attuativo relativo all' Accordo Esecutivo per la collaborazione tra l'ASI e il Ministero della Difesa (AD) nell'ambito dei programmi COSMO e MUSIS n.A/027/09/0.
- Sono in aumento le altre entrate in relazione all'andamento dei contratti in essere presso la Base di Malindi con ESA/ESOC e CNES e alla commercializzazione dei dati Cosmo Skymed


Complessivamente gli accertamenti del 2010 sono diminuiti del 18% rispetto all'anno 2010 e le riscossioni del 11%

Per la parte delle uscite si rileva un decremento degli impegni per:


- le spese degli organi in relazione a quanto già precisato nel paragrafo di pertinenza;
- le spese del personale, in relazione all'applicazione delle misure previste per il contenimento della spesa pubblica nel D. L. 78/2010 convertito con la Legge 122 del 30 luglio 2010.
- le spese per il finanziamento della ricerca, in relazione alle scelte operate dai vertici sulle priorità di finanziamento da attribuire in relazione alla consistente riduzione operata sul contributo ordinario del MIUR
- le spese per la Base di Trapani, che a livello di impegni sono praticamente azzerate, in quanto è in corso di finalizzazione la chiusura della Base e sono state sostenute solo spese irrinunciabili correlate appunto alle operazioni di chiusura
- le spese per la nuova sede di Tor Vergata che alla fine dell'anno è stata ultimata, pertanto sono in corso pagamenti correlati agli impegni assunti in corso d'opera e legati alle successive fasi di collaudo

Si rileva, al contrario un incremento delle spese di funzionamento, legate soprattutto alla conclusione e definizione dell'accordo di ripartizione delle spese di gestione della base di Matera, gestita in cooperazione con e-Geos e che da quest'ultima erano state anticipate per l'ultimo quinquennio. Sono aumentate inoltre:


- le spese per i contratti industriali, prevalentemente per il proseguimento delle attività legate al Cosmo di seconda Generazione e a Siasge;
- le spese per la gestione della Base di Lancio e Controllo satelliti di Malindi,
- le spese per la formazione sono rimaste sostanzialmente stabili a hanno subito un decremento le spese per la comunicazione e divulgazione

 agenzia spaziale italiana		Documento: BP-CBI-2012-091 Revisione: A Data: 04/04/2012 Pagina: 64 di 66 Raccolta: Bilanci
RELAZIONE SULLA GESTIONE DELL'ANNO 2011		

- le spese per la partecipazione a società per la contribuzione finanziaria dell'Agenzia Spaziale Italiana alla sottoscrizione del capitale sociale della New-Co ASITEL, che agirà nel campo delle Telecomunicazioni e che attualmente è di totale proprietà dell'ASI;
- le spese per il TFR/TFS in relazione all'aumentato turn-over del personale dell'ASI determinatosi in relazione all'innalzamento dell'età media del personale e ai pagamenti posti in essere secondo le scadenze differite previste dalla normativa anche di contratti a tempo determinato in parte scaduti nell'esercizio precedente.

	Documento: BP-CBI-2012-091	
	Revisione: A	
Data: 04/04/2012		
Pagina: 65 di 66		
Raccolta: Bilanci		
RELAZIONE SULLA GESTIONE DELL'ANNO 2011		

	Accertato 2010	Accertato 2011	Riscossioni (cassa) 2010	Riscossioni (cassa) 2011	Variazione % Accertato	Variazione % Riscossioni
Contributo ordinario	569.999.879,00	502.790.284,00	778.284.439,97	685.227.574,79	-12%	-12%
Contributo da altri						
Ministeri	43.590.494,40	28.949.000,00	37.906.047,33	28.977.951,00	-34%	-24%
Altre entrate	3.019.611,11	7.328.710,68	6.354.899,48	5.419.207,16	143%	-15%
Partite di giro	55.341.424,05	13.305.734,09	12.007.081,20	26.715.503,95	-76%	122%
TOTALE	671.951.408,56	552.373.728,77	834.552.467,98	746.340.236,90	-18%	-11%
	Impegnato 2010	Impegnato 2011	Pagamenti (cassa) 2010	Pagamenti (cassa) 2011	Variazione % Impegnato	Variazione % Pagamenti
Spese per gli organi	1.187.118,31	1.004.930,51	1.285.877,97	618.954,80	-15%	-52%
Spese per il personale	26.549.856,07	24.323.709,72	24.955.601,63	25.338.892,64	-8%	2%
Spese di						
funzionamento	9.346.594,80	12.391.217,73	8.582.271,29	9.809.198,98	33%	14%
Spese per la ricerca	29.006.751,93	26.430.510,12	36.384.701,27	29.032.284,71	-9%	-20%
Spese per contratti industriali	181.063.043,47	225.504.014,49	134.610.592,01	172.033.801,60	25%	28%
Spese per la contribuzione all'ESA	382.143.167,41	380.853.783,65	416.639.476,22	385.648.825,98	0%	-7%
Spese per la legge di navigazione Galileo	0	0,00	10.306.227,88	11.005.112,23	0%	7%
Spese per Trapani	421.936,14	30.953,08	511.761,75	204.379,48	-93%	-60%
Spese per Malindi	9.060.895,43	12.458.175,62	8.719.406,83	6.353.345,68	37%	-27%
Spese per la formazione e comunicazione nel campo spaziale	4.618.238,46	2.985.094,58	3.854.998,91	3.850.172,73	-35%	0%
Altre spese	2.624.763,63	3.300.370,13	2.355.143,44	2.971.075,40	26%	26%
Spese per la nuova sede	29.422.424,32	611.257,30	15.897.252,43	11.471.736,88	-98%	-28%
Altre spese per investimenti	1.510.808,15	820.349,92	665.624,71	1.651.463,13	-46%	148%
Spese per partecipazione a società	75.000,00	240.000,00	18.750,00	240.000,00	220%	1180%
Spese per TFR/TFS	1.131.186,09	1.551.448,46	922.211,10	1.583.399,58	37%	72%
Partite di giro	55.341.424,05	13.305.734,09	44.727.234,30	22.439.847,45	-76%	-50%
TOTALE	733.503.208,26	705.811.549,40	710.437.131,74	684.252.491,27	1%	-4%

	Documento: BP-CBI-2012-091 Revisione: A Data: 04/04/2012 Pagina: 66 di 66 Raccolta: Bilanci
	RELAZIONE SULLA GESTIONE DELL'ANNO 2011

8 Personale in servizio al 31.12.2011

PERSONALE IN SERVIZIO AL 31/12/2011			LIVELLI										
RAPPORTO	FORZA	PROFILO	1	2	3	4	5	6	7	8	Totale		
COMANDO	COMANDATI	DIRIGENTE	1								1		
		ART. 15 L.88-09											
		FUNZIONARIO DI AMMINISTRAZIONE				2						2	
		COLLABORATORE TECNICO ER				1		1				2	
COMANDO Totale			1			3		1			5		
RUOLO	SERVIZIO	DIRIGENTE	1	1								2	
		DIRIGENTE TECNOLOGO	11									11	
		PRIMO TECNOLOGO		39								39	
		TECNOLOGO			35							35	
		FUNZIONARIO DI AMMINISTRAZIONE				11	6					17	
		COLLABORATORE TECNICO ER				11	8	8				27	
		COLLABORATORE DI AMMINISTRAZIONE					10	8	11			29	
		OPERATORE TECNICO						5	3	4		12	
		OPERATORE DI AMMINISTRAZIONE							3	3		6	
		SERVIZIO			12	40	35	22	24	21	17	7	178
		ASPETTATIVA S.A.	DIRIGENTE TECNOLOGO		1								1
TECNOLOGO					1						1		
PRIMO TECNOLOGO				4							4		
ASPETTATIVA S.A.		1	4	1						6			
ESONERO	DIRIGENTE TECNOLOGO		1								1		
		PRIMO TECNOLOGO		1							1		
ESONERO		1	1								2		
RUOLO Totale			16	50	37	22	24	21	17	7	186		
TEMPO DETERMINATO	SERVIZIO	DIRETTORE GENERALE	1								1		
		DIRETTORE TECNICO	1								1		
		DIRIGENTE TECNOLOGO	7								7		
		PRIMO TECNOLOGO		14							14		
		TECNOLOGO			6						6		
		FUNZIONARIO DI AMMINISTRAZIONE					3				3		
		COLLABORATORE TECNICO ER					1	2			3		
SERVIZIO Totale			9	14	6	1	3	2			35		
ASPETTATIVA S.A.	PRIMO TECNOLOGO		2							2			
ASPETTATIVA S.A.			2							2			
T. DETERMINATO Totale			9	16	6	1	3	2			37		
Totale Complessivo			26	66	43	26	27	24	17	7	228		

BILANCIO CONSUNTIVO

PAGINA BIANCA


AGENZIA SPAZIALE ITALIANA
Situazione amministrativa 2011

Conto esercizio BNL n. 218130 241.598.366,98

A) Consistenza della cassa all'inizio dell'esercizio 2011 241.598.366,98

Riscossioni	
B) in c/competenza	252.918.434,26
C) in c/residui	493.421.802,64
D)	Totale (B + C) 746.340.236,90

Pagamenti	
E) in c/competenza	511.156.644,55
F) in c/residui	173.095.846,72
G)	Totale (E + F) 684.252.491,27

H) Cassa rilevabile dal rendiconto finanziario (A + D - G) 303.686.112,61

Residui attivi	
I) degli esercizi precedenti	47.423.314,43
L) dell'esercizio	299.455.294,51
M)	Totale (I + L) 346.878.608,94

Residui passivi	
N) degli esercizi precedenti	225.408.185,29
O) dell'esercizio	194.654.904,25
P)	Totale (N + O) 420.063.089,54

Avanzo d'amministrazione alla fine dell'esercizio 2011 (H + M - P) 230.501.632,01

Parte vincolata	
[1] al Trattamento di fine rapporto	13.390.210,00
<i>ai Fondi per rischi ed oneri</i>	
[2] Fondo per rischi ed oneri (art. 18 RACF) e Fondo Imposte e Tasse	1.916.711,00
[3] Fondo per rinnovi contrattuali (art. 17 RACF) CCNL Dirig. 2006-2009	600.000,00
[4] al Fondo ripristino investimenti	0,00
<i>per i seguenti altri vincoli</i>	
[5] Fondo per CCNL	1.444.074,48
[6] Art. 29 RACF per bandi e gare	44.480.614,00
[7] Totale parte vincolata (1+2+3+4+5)	61.831.609,48

Parte disponibile	
[8]	0,00
[9]	0,00
[10] Parte di cui non si prevede l'utilizzazione nell'esercizio (Q-7-8-9)	168.670.022,53
[11] Totale parte disponibile (8+9+10)	168.670.022,53

Totale Risultato di amministrazione 230.501.632,01



AGENZIA SPAZIALE ITALIANA
RENDICONTO FINANZIARIO DECISIONALE - Esercizio 2011

ENTRATE

Codice	Denominazione	ANNO FINANZIARIO 2011			ANNO FINANZIARIO 2010		
		Residui	Competenza (Accertamenti)	Cassa (Riscossioni)	Residui	Competenza (Accertamenti)	Cassa (Riscossioni)
	Fondo iniziale di Cassa			241.598.366,98			
	Avanzo di amministrazione iniziale		374.157.442,31				
	00. - AMMINISTRAZIONE						
	1. - TITOLO I - ENTRATE CORRENTI						
	1.01. - FUNZIONAMENTO						
00.1.01.01	ENTRATE DERIVANTI DA TRASFERIMENTI DA PARTE DELLO STATO	485.224.929,12	531.739.284,00	714.205.525,79	687.825.043,02	613.590.373,40	816.190.487,30
00.1.01.02	ENTRATE DERIVANTI DA TRASFERIMENTI DA PARTE DI ISTITUTI DIVERSI DALLO STATO	208.965,05	75.110,00	140.105,19	338.602,48	52.010,00	168.751,95
00.1.01.03	ENTRATE PROPRIE DELL'ENTE	3.574.771,39	3.799.051,03	1.988.194,36	7.093.889,47	2.066.450,41	5.585.568,49
00.1.01.04	PROVENTI PATRIMONIALI E MOBILIARI	0,00	521.229,34	521.229,34	0,00	434.999,42	434.999,42
00.1.01.05	POSTE CORRETTIVE DI SPESA	926.436,59	2.573.320,31	2.481.678,27	628.446,94	466.151,28	165.579,62
	TOTALE 1.01. - FUNZIONAMENTO	489.935.102,15	538.707.994,68	719.336.732,95	695.885.981,91	616.609.984,51	822.545.386,78
	TOTALE GENERALE 1. - TITOLO I - ENTRATE CORRENTI	489.935.102,15	538.707.994,68	719.336.732,95	695.885.981,91	616.609.984,51	822.545.386,78
	2. - TITOLO II - ENTRATE IN CONTO CAPITALE						
	2.01. - INVESTIMENTO						
00.2.01.06	ENTRATE DERIVANTI DA TRASFERIMENTI DA PARTE DELLO STATO IN CONTO CAPITALE	0,00	360.000,00	288.000,00	0,00	0,00	0,00
00.2.01.07	ENTRATE DERIVANTI DA TRASFERIMENTI DA PARTE DI ISTITUTI DIVERSI DALLO STATO IN CONTO CAPITALE	0,00	0,00	0,00	0,00	0,00	0,00
00.2.01.08	ENTRATE PROPRIE DELL'ENTE IN CONTO CAPITALE	0,00	0,00	0,00	0,00	0,00	0,00
00.2.01.09	ENTRATE PER ALIENAZIONE DI IMMOBILI, RISCOSSIONE DI CREDITI E REALIZZO VALORI MOBILIARI	0,00	0,00	0,00	0,00	0,00	0,00



AGENZIA SPAZIALE ITALIANA
RENDICONTO FINANZIARIO DECISIONALE - Esercizio 2011

ENTRATE

Codice	Denominazione	ANNO FINANZIARIO 2011			ANNO FINANZIARIO 2010		
		Residui	Competenza (Accertamenti)	Cassa (Riscossioni)	Residui	Competenza (Accertamenti)	Cassa (Riscossioni)
	TOTALE 2.01. - INVESTIMENTO	0,00	360.000,00	288.000,00	0,00	0,00	0,00
	TOTALE GENERALE 2. - TITOLO II - ENTRATE IN CONTO CAPITALE	0,00	360.000,00	288.000,00	0,00	0,00	0,00
	3. - TITOLO III - PARTITE DI GIRO						
	3.01. - ENTRATE AVENTI NATURA DI PARTITE DI GIRO						
00.3.01.10	Entrate aventi natura di partite di giro	50.910.014,92	13.305.734,09	26.715.503,95	7.575.822,07	55.341.424,05	12.007.081,20
	TOTALE 3.01. - ENTRATE AVENTI NATURA DI PARTITE DI GIRO	50.910.014,92	13.305.734,09	26.715.503,95	7.575.822,07	55.341.424,05	12.007.081,20
	TOTALE GENERALE 3. - TITOLO III - PARTITE DI GIRO	50.910.014,92	13.305.734,09	26.715.503,95	7.575.822,07	55.341.424,05	12.007.081,20
	TOTALE 00. - AMMINISTRAZIONE	540.845.117,07	552.373.728,77	746.340.236,90	703.461.803,98	671.951.408,56	834.552.467,98
	Totale delle Entrate	540.845.117,07	552.373.728,77	746.340.236,90	703.461.803,98	671.951.408,56	834.552.467,98
	<u>Riepilogo dei titoli</u>						
	<u>Riepilogo dei titoli Centro Resp. Amm.va AMMINISTRAZIONE</u>						
	Titolo I	489.935.102,15	538.707.994,68	719.336.732,95	695.885.981,91	616.609.984,51	822.545.386,78
	Titolo II	0,00	360.000,00	288.000,00	0,00	0,00	0,00
	Titolo III	50.910.014,92	13.305.734,09	26.715.503,95	7.575.822,07	55.341.424,05	12.007.081,20
	Totale delle entrate Centro Resp. Amm.va AMMINISTRAZIONE	540.845.117,07	552.373.728,77	746.340.236,90	703.461.803,98	671.951.408,56	834.552.467,98
	<u>Riepilogo delle entrate per titoli dei Centri Resp. Amm.va</u>						
	Titolo I	489.935.102,15	538.707.994,68	719.336.732,95	695.885.981,91	616.609.984,51	822.545.386,78
	Titolo II	0,00	360.000,00	288.000,00	0,00	0,00	0,00



AGENZIA SPAZIALE ITALIANA
RENDICONTO FINANZIARIO DECISIONALE - Esercizio 2011

ENTRATE

Codice	Denominazione	ANNO FINANZIARIO 2011			ANNO FINANZIARIO 2010		
		Residui	Competenza (Accertamenti)	Cassa (Riscossioni)	Residui	Competenza (Accertamenti)	Cassa (Riscossioni)
	<i>Titolo III</i>	50.910.014,92	13.305.734,09	26.715.503,95	7.575.822,07	55.341.424,05	12.007.081,20
	TOTALE	540.845.117,07	552.373.728,77	746.340.236,90	703.461.803,98	671.951.408,56	834.552.467,98



AGENZIA SPAZIALE ITALIANA
RENDICONTO FINANZIARIO DECISIONALE - Esercizio 2011

USCITE

Codice	Denominazione	ANNO FINANZIARIO 2011			ANNO FINANZIARIO 2010		
		Residui	Competenza (Impegni)	Cassa (Pagamenti)	Residui	Competenza (Impegni)	Cassa (Pagamenti)
	<u>20. - PRESIDENZA</u>						
	<u>1. - TITOLO I - SPESE CORRENTI</u>						
	<u>1.01. - FUNZIONAMENTO</u>						
20.1.01.01	Spese per gli Organi Istituzionali	2.447.091,43	1.004.930,51	618.954,60	2.566.965,54	1.187.118,31	1.285.877,97
20.1.01.03	Spese per l'acquisto di beni e servizi per il funzionamento dell'Ente	21.647,48	25.169,09	45.864,86	757,59	23.502,06	1.753,08
	<u>TOTALE 1.01. - FUNZIONAMENTO</u>	2.468.738,91	1.030.099,60	664.819,46	2.567.723,13	1.210.620,37	1.287.631,05
	<u>1.02. - INTERVENTI DIVERSI</u>						
20.1.02.05	Promozione, formazione e comunicazione nel campo spaziale	0,00	0,00	0,00	0,00	0,00	0,00
20.1.02.08	Spese diverse	0,00	0,00	0,00	0,00	0,00	0,00
	<u>TOTALE 1.02. - INTERVENTI DIVERSI</u>	0,00	0,00	0,00	0,00	0,00	0,00
	<u>TOTALE GENERALE 1. - TITOLO I - SPESE CORRENTI</u>	2.468.738,91	1.030.099,60	664.819,46	2.567.723,13	1.210.620,37	1.287.631,05
	<u>TOTALE 20. - PRESIDENZA</u>	2.468.738,91	1.030.099,60	664.819,46	2.567.723,13	1.210.620,37	1.287.631,05
	<u>21. - DIREZIONE GENERALE</u>						
	<u>1. - TITOLO I - SPESE CORRENTI</u>						
	<u>1.01. - FUNZIONAMENTO</u>						
21.1.01.02	Spese per il personale	7.759.362,44	24.323.709,72	25.338.892,64	6.706.575,68	26.549.856,07	24.955.601,63
21.1.01.03	Spese per l'acquisto di beni e servizi per il funzionamento dell'Ente	4.405.464,32	12.328.682,05	9.725.334,20	3.415.266,05	9.295.542,73	8.552.022,23
	<u>TOTALE 1.01. - FUNZIONAMENTO</u>	12.164.826,76	36.652.391,77	35.064.226,84	10.121.841,73	35.845.398,80	33.507.623,86
	<u>1.02. - INTERVENTI DIVERSI</u>						
21.1.02.04	Spese per prestazioni istituzionali per attività di ricerca e nel campo dei sistemi spaziali	7.715.162,74	39.414.498,23	37.965.620,73	12.110.194,87	27.825.035,22	32.219.080,92



AGENZIA SPAZIALE ITALIANA
RENDICONTO FINANZIARIO DECISIONALE - Esercizio 2011

USCITE

Codice	Denominazione	ANNO FINANZIARIO 2011			ANNO FINANZIARIO 2010		
		Residui	Competenza (Impegni)	Cassa (Pagamenti)	Residui	Competenza (Impegni)	Cassa (Pagamenti)
21.1.02.05	Promozione, formazione e comunicazione nel campo spaziale	3.284.595,32	2.985.094,58	3.850.172,73	2.980.226,46	4.618.238,46	3.854.998,91
21.1.02.06	Trasferimenti passivi	0,00	670.172,13	670.172,13	0,00	24.974,74	24.974,74
21.1.02.07	Oneri finanziari e tributari	558.401,78	2.618.079,75	2.300.903,27	292.218,03	2.599.788,89	2.330.168,70
21.1.02.08	Spese diverse	0,00	12.118,25	0,00	0,00	0,00	0,00
	<u>TOTALE 1.02. - INTERVENTI DIVERSI</u>	11.558.159,84	45.699.962,94	44.786.868,86	15.382.639,36	35.068.037,31	38.429.223,27
	TOTALE GENERALE 1. - TITOLO I - SPESE CORRENTI	23.722.986,60	82.352.354,71	79.851.095,70	25.504.481,09	70.913.436,11	71.936.847,13
	TOTALE 21. - DIREZIONE GENERALE	23.722.986,60	82.352.354,71	79.851.095,70	25.504.481,09	70.913.436,11	71.936.847,13
	<u>22. - OSSERVAZIONE DELLA TERRA</u>						
	1. - TITOLO I - SPESE CORRENTI						
	<u>1.02. - INTERVENTI DIVERSI</u>						
22.1.02.04	Spese per prestazioni istituzionali per attività di ricerca e nel campo dei sistemi spaziali	19.468.286,67	82.672.518,59	82.026.509,03	90.214.161,40	157.494.726,90	145.344.762,79
	<u>TOTALE 1.02. - INTERVENTI DIVERSI</u>	19.468.286,67	82.672.518,59	82.026.509,03	90.214.161,40	157.494.726,90	145.344.762,79
	TOTALE GENERALE 1. - TITOLO I - SPESE CORRENTI	19.468.286,67	82.672.518,59	82.026.509,03	90.214.161,40	157.494.726,90	145.344.762,79
	TOTALE 22. - OSSERVAZIONE DELLA TERRA	19.468.286,67	82.672.518,59	82.026.509,03	90.214.161,40	157.494.726,90	145.344.762,79
	<u>23. - TELECOMUNICAZIONI E APPLICAZIONI INTEGRATE</u>						
	1. - TITOLO I - SPESE CORRENTI						
	<u>1.02. - INTERVENTI DIVERSI</u>						
23.1.02.04	Spese per prestazioni istituzionali per attività di ricerca e nel campo dei sistemi spaziali	29.884.990,06	95.239.352,25	80.971.108,84	9.145.883,38	61.573.922,69	37.328.186,54
	<u>TOTALE 1.02. - INTERVENTI DIVERSI</u>	29.884.990,06	95.239.352,25	80.971.108,84	9.145.883,38	61.573.922,69	37.328.186,54
	TOTALE GENERALE 1. - TITOLO I - SPESE CORRENTI	29.884.990,06	95.239.352,25	80.971.108,84	9.145.883,38	61.573.922,69	37.328.186,54