

ATTI PARLAMENTARI

XVII LEGISLATURA

---

# CAMERA DEI DEPUTATI

---

Doc. CLIV  
n. 1

## RELAZIONE

SULLA CONSISTENZA, DESTINAZIONE E UTILIZZO  
DEI BENI SEQUESTRATI O CONFISCATI E SULLO  
STATO DEI PROCEDIMENTI DI SEQUESTRO E  
CONFISCA

(Aggiornata al 31 marzo 2013)

*(Articolo 49, comma 1, del codice di cui al decreto legislativo 6 settembre 2011, n. 159)*

**Predisposta dal Ministero della giustizia**

**Presentata dal Ministro per i rapporti con il Parlamento  
e il coordinamento dell'attività di Governo**

(FRANCESCHINI)

---

**Trasmessa alla Presidenza l'11 giugno 2013**

---

PAGINA BIANCA

**INDICE**

## RELAZIONE SUI BENI SEQUESTRATI E CONFISCATI (l. 109/96)

<i>Introduzione</i> .....	<i>Pag.</i>	5
a) Premessa .....	»	5
b) La legge 7 marzo 1996, n. 109 .....	»	5
c) Presentazione della nuova Banca Dati – SIPPI .....	»	6
d) Metodologia della rilevazione .....	»	7
e) Classificazione .....	»	8
 <i>Commento ai dati statistici</i> .....	»	10
1. Procedimenti sopravvenuti (intera Banca Dati) .....	»	10
2. Beni (intera Banca Dati) .....	»	15
3. Gradi di giudizio .....	»	22
4. Beni confiscati .....	»	25
5. Beni destinati .....	»	29
6. Utilizzo dei beni mantenuti allo Stato .....	»	32
7. Utilizzo dei beni destinati ai Comuni .....	»	33
8. Analisi dei beni immobili destinati .....	»	36
 <i>Elenco Tabelle allegate</i> .....	»	38

PAGINA BIANCA

## **Relazione al Parlamento sui beni sequestrati e confiscati**

art. 3, comma 2, Legge 7 marzo 1996 n. 109

### **INTRODUZIONE**

#### **a. Premessa**

La normativa in materia di misure di prevenzione patrimoniale e di criminalità organizzata è costituita dalla Legge 7 marzo 1996 n. 109, che reca: "Disposizioni in materia di gestione e destinazione dei beni sequestrati e confiscati. Modifiche alla Legge 31 maggio 1965, n. 575 e all'articolo 3 della Legge 23 luglio 1991, n. 223. Abrogazione dell'art. 4 del D.L. 14 giugno 1989, n. 230, convertito con modificazioni dalla Legge 4 agosto 1989, n. 282", Legge 24 luglio 2008 n. 125, art. 12 sexies Legge n. 356 del 1992, art. 2 Legge n. 94 del 2009, decreto legge 4 febbraio 2010 n. 4 convertito con modificazioni dalla legge 31 marzo 2010 n. 50, Legge 13 agosto 2010 n. 136; infine, con il D.L. 6 settembre 2011 n. 159, *Codice delle leggi antimafia e delle misure di prevenzione*, il legislatore ha effettuato una completa ricognizione della legislazione antimafia in vigore ed ha provveduto al coordinamento delle norme in materia.

#### **b. La Legge 7 marzo 1996 n. 109**

La Legge 7 marzo 1996 n. 109 non si è limitata ad apportare innovazioni sostanziali e procedurali in tema di amministrazione dei beni sequestrati e confiscati, ma ha recepito l'esigenza di attuare un monitoraggio permanente di tali beni, anche al fine di redigere una relazione semestrale del Governo al Parlamento.

L'esigenza di creare una banca dati derivava anche dal fatto che, sino a quel momento, la raccolta dei dati era stata rimessa all'iniziativa delle Amministrazioni a vario titolo interessate, le quali, senza alcun raccordo tra loro, avevano provveduto a creare autonomi sistemi di rilevazione, talvolta privi di precisi criteri procedurali.

Le rilevazioni così realizzate, inoltre, si riferivano solo alla fase del procedimento di competenza dell'Amministrazione che le effettuava, senza tener conto né delle successive fasi, né del coinvolgimento di Amministrazioni diverse. Era dunque necessario istituire un raccordo fra tali rilevazioni anche al fine di renderle confrontabili fra loro.

A tal fine, la Legge n. 109/1996 ha recato significative innovazioni, disponendo che la raccolta dei dati relativi ai beni sequestrati o confiscati, dei dati concernenti lo stato del procedimento per il sequestro o la confisca, nonché dei dati inerenti alla consistenza, alla destinazione o all'utilizzazione dei beni suddetti, venisse disciplinata da un Regolamento da emanarsi con Decreto del Ministro della Giustizia, da adottare di concerto con le altre amministrazioni interessate (Difesa, Finanze e Interno).

Tale Regolamento è stato emanato il 24 febbraio 1997 e pubblicato sulla Gazzetta Ufficiale della Repubblica del 28 marzo 1997: "Disciplina della raccolta dei dati relativi ai beni sequestrati o confiscati".

**c. Presentazione della nuova banca dati – Sistema informativo "SIPPI" (sistema Informativo Prefetture e Procure dell'Italia meridionale).**

Il nuovo sistema informativo è stato finalizzato alla creazione di una Banca Dati centralizzata per la gestione di tutte le informazioni relative ai beni "sequestrati e confiscati" alle organizzazioni criminali.

Le finalità dettate dal D.M. 24 febbraio 1997 n. 73 e le considerazioni sul concentrarsi del fenomeno nell'Area del Mezzogiorno, hanno portato a valutare l'inserimento del progetto "SIPPI" nell'ambito del Programma Operativo Nazionale-Sicurezza per lo sviluppo del Mezzogiorno d'Italia 2000-2006.

La Banca Dati è utilizzata con funzionalità e possibilità d'accesso diverse anche in relazione al "profilo utente" connesso. L'accesso oltre agli uffici Centrali e Periferici del Ministero della Giustizia, potrà essere consentito a tutte le Amministrazioni, centrali e periferiche coinvolte nei procedimenti, in particolare:

- al Ministero dell'Interno;
- al Ministero dell'Economia e delle Finanze;
- all'Agenzia Nazionale per l'amministrazione e la destinazione dei beni sequestrati e confiscati alla criminalità organizzata;
- alle Prefetture;
- ai Comuni.

L'applicativo "SIPPI" ha rivolto particolare attenzione alla individuazione di tutti i dati di interesse di ogni Amministrazione ed Ente coinvolti e di tutti i flussi informativi di riferimento, interni ed esterni al mondo giustizia, al fine di delineare la struttura della banca dati ed assicurarne la recettività dei diversi canali di alimentazione.

Si precisa che l'avvio in esercizio di "SIPPI", che realizza l'informazione dei registri delle misure di prevenzione e della banca dati centrale in un unico sistema informativo, come disposto dalle Circolari della Direzione Generale della Giustizia Penale del 10/10/2008, del 27/11/2008, del 26/11/2009 e del 23/12/2010, consente di attuare un monitoraggio in forma interamente automatizzata in tutto il territorio Nazionale.

Nell'analisi della situazione attuale giova ricordare:

- che il caricamento dei dati pregressi del bene, partendo dall'archivio elettronico dei moduli di rilevamento comporterà inizialmente l'incompletezza degli stessi dati per quel che riguarda l'iter dei procedimenti nei vari gradi del giudizio e per l'identificazione del bene stesso nelle nuove tipologie;
- che, grazie al protocollo di intesa stipulato in data 17/09/2009 con il Commissario Straordinario del Governo per la gestione e la destinazione dei beni confiscati ad organizzazioni criminali, è nata una proficua collaborazione tra Ministero della Giustizia e Ufficio del Commissario ai fini dell'inserimento dei dati riguardanti l'art. 12 sexies Legge 356 del 1992. Detta collaborazione continua con l'Agenzia Nazionale dei beni confiscati, istituita con decreto legge 45 febbraio 2010 n.4, convertito in legge, con modifiche, dalla legge 31 marzo 2010 n. 50, alla quale il legislatore demanda tutte le competenze prima facenti capo alle varie autorità: Agenzie del Demanio, Prefetti e Commissario straordinario per la gestione e la destinazione dei beni confiscati ad organizzazioni criminali.

#### **d. Metodologia della rilevazione.**

Per una migliore individuazione dei beni e facilità di lettura dei dati la nuova classificazione dei beni ha previsto dei grossi cambiamenti. E' sicuramente più aggiornata in quanto comprende i più recenti prodotti finanziari, visto l'evolversi dei settori di investimento della criminalità organizzata, e adotta altresì una terminologia che tiene conto dei registri ufficiali già esistenti: un esempio per tutti la classificazione catastale.

Le tabelle allegate riportano solo parzialmente il contenuto della banca dati, essendo la stessa ricca di dati di utilità gestionale difficilmente descrivibili con grafici e commenti. In particolare, da questa relazione, si invita a fare attenzione ai metodi di conteggio indicati nell'intestazione delle tabelle stesse.

Per capire le potenzialità a titolo meramente esemplificativo si può sottolineare come sia possibile interrogare la banca dati per sapere, al momento, se e per quanti beni e quali è presente una certa persona o quante volte è stato impiegato un determinato amministratore.

I dati sono relativi sia al procedimento di prevenzione, sin dal suo inizio (fase della proposta) con uno sguardo su tutte le sue vicissitudini processuali nei vari gradi sino alla definizione, sia alle fasi successive della gestione ed amministrazione del bene, o della sua definitiva destinazione. Ovviamente diverse saranno le interrogazioni praticabili sulla banca dati.

In virtù dei criteri di suddivisione dei beni, che prevedono diverse tipologie, nuove categorie e sottocategorie, questa relazione si discosterà ovviamente dalle precedenti.

L'attuale classificazione dei beni è basata su tre livelli gerarchici:

- Tipologia;
- Categoria;
- Sottocategoria.

Le tipologie individuate sono le seguenti:

- Beni immobili;
- Beni Mobili;
- Beni Mobili registrati;
- Beni Finanziari;
- Aziende.

**e. Classificazione**

Gli schemi che seguono riportano, per ciascuna tipologia le categorie ammesse e per ciascuna categoria le relative sottocategorie.

**BENI IMMOBILI**

<b>categoria</b>	<b>sottocategoria</b>
<b>Unità immobiliari per uso di abitazione e assimilabili</b>	Appartamento in condominio - abitazione indipendente Palazzo di pregio artistico e storico - castello - villa - box - Garage - autorimessa - posto auto - tettoia - altro.
<b>Unità immobiliari per alloggi e usi collettivi</b>	Collegio e convitto - educandato - ricovero - orfanotrofo - ospizio - convento - seminario - casa di cura - ospedale Ufficio pubblico - scuola - laboratorio scientifico - biblioteca - museo - galleria - cappella - oratorio - opificio - albergo - pensione teatro - cinematografo - sala per spettacoli - istituti di credito - Fabbricato annesso a speciali esigenze commerciali - edificio galleggiante - ponte privato - altro.
<b>Unità immobiliari a destinazione commerciale e industriale</b>	Negozi - bottega - magazzino/locale di deposito - Laboratorio per arti e mestieri - stabilimento balneare - Stabilimento di acque curative - stalla - scuderia - fabbricato/locale per esercizi sportivi - fabbricato industriale
<b>Altre unità immobiliari</b>	Fabbricato in corso di costruzione indivisibile - altro.
<b>Terreno</b>	Terreno agricolo - terreno con fabbricato rurale - Terreno edificabile

**BENI MOBILI**

<b>Categoria</b>	<b>Sottocategoria</b>
<b>Denaro</b>	Contante - conto corrente bancario - conto corrente postale - libretto postale - libretto bancario - altro
<b>Collezioni</b>	Francobolli - libri - monete - quadri - altro.
<b>Altri oggetti</b>	Apparecchiature elettroniche - arredi per uso abitativo - Arredi per uso professionale/commerciale - cassette di sicurezza - Macchine artigianali oggetti artistici - preziosi e gioielli - altro
<b>Animali</b>	Animali esotici - bovini - cavallo da corsa - equini - ovini - suini altro

**BENI MOBILI REGISTRATI**

<b>Categoria</b>	<b>Sottocategoria</b>
<b>Veicoli</b>	Aeromobile - Elicottero - autobus - automezzo furgonato - Automezzo pesante - autocaravan - camper - autovettura - ciclomotore - fuoristrada - motoveicolo - motofurgone - natante - nave - imbarcazione - quadriciclo - rimorchio - veicolo agricolo Veicolo industriale - altro.
<b>Beni immateriali</b>	Marchio - brevetto - modello industriale -



**BENI FINANZIARI**

<b>Categoria</b>	<b>Sottocategoria</b>
<b>Titoli cambiari</b>	Assegno bancario – assegno circolare – cambiale/tratta
<b>Titoli obbligazionari o di prestito</b>	Titoli di stato (Bot,Cct,Btp,Cte,Btz,Bte) – Certificato di deposito – Obbligazioni
<b>Titoli di partecipazione</b>	Azioni – strumenti finanziari partecipativi – titoli anticipi.
<b>Titoli rappresentativi di merci</b>	Fede di deposito – nota di pegno – polizza di carico
<b>Altri beni finanziari</b>	Contratto leasing – crediti vari – polizza assicurativa – prestiti – Fidi

**AZIENDE**

<b>Categoria</b>	<b>Sottocategoria</b>
<b>Impresa individuale iscritta nel registro delle imprese</b>	
<b>Società r.l.</b>	
<b>Società cooperativa</b>	
<b>Società di fatto registrata</b>	
<b>Società in accomandita per azioni</b>	
<b>Società in accomandita semplice</b>	
<b>Società in nome collettivo</b>	
<b>Società per azioni</b>	
<b>Società semplice</b>	
<b>Altro</b>	

## COMMENTO AI DATI STATISTICI

### 1. Procedimenti sopravvenuti (intera Banca Dati)

Una premessa è doverosa: la stesura di questa relazione e delle tabelle allegate è opera della **DGGP** (Direzione Generale Giustizia Penale) del Ministero della Giustizia, che si avvale dei dati forniti da un sistema informativo, il **Sippi** (Sistema Informativo delle Procure e Prefetture dell'Italia meridionale), creato da una società esterna, la **Almaviva spa**, basato su report inseriti dai singoli Uffici Giudiziari periferici. La stessa Almaviva ha comunicato di aver apportato delle correzioni che possono portare a delle difformità nei confronti con i dati delle relazioni precedenti.

La DGGP può quindi procedere a compilare ciò che segue:

- a. basandosi su quel che viene riportato nel Sippi;
- b. *quando* il Sippi è in grado di fornire le informazioni necessarie. In questa occasione i dati sono stati resi disponibili solo dal **31 marzo 2013**.

Passando ora all'analisi, quel che possiamo riscontrare è che pur aumentando il numero totale dei procedimenti, **6.456** quelli presenti in banca dati **al 31 marzo 2013**, continua la tendenza alla diminuzione del loro incremento medio. Nell'ultimo anno preso in esame, infatti (marzo **2012** - marzo **2013**, in cui sono conteggiati tredici mesi) sono sopravvenuti **602** nuovi procedimenti, per una media di **46** al mese, contro una media di 54 del periodo di rilevazione 2011-12 e di 64 del 2010-11.

E anche il raffronto per singoli anni solari mostra in maniera più chiara tutto ciò: se nel **2011** si è arrivati a **676** nuovi procedimenti iscritti, nel **2012** si è scesi a **581 (- 95)**, confermando il trend in diminuzione (vedi tabella 1 in allegato).

Le regioni meridionali continuano ad essere quelle più interessate dal fenomeno: considerando il biennio 2011-2012, il primato è come sempre della **Sicilia**, con **357** nuovi procedimenti, davanti a **Campania** (268), **Calabria** (169) e **Puglia** (136). Ma cominciano ad essere inquietanti anche i dati che vengono da due regioni del nord, la **Lombardia**, che conta 111 nuovi procedimenti nell'ultimo biennio, ed il **Piemonte**, che ne segnala 67. Meritano una citazione anche il Lazio, con 33, e l'Emilia Romagna, con 32.

L'analisi dei singoli distretti giudiziari dopo i primi posti delle solite **Palermo** (256 nuovi procedimenti nel 2011-2012), Napoli (249) e Reggio Calabria (130), segnala località geografiche finora rimaste ai margini: ecco così 67 procedimenti a **Torino**, che ne aveva solo 14 nel biennio precedente, 32 a **Bologna** e 29 a **L'Aquila**.

Esaminiamo ora il **quinquennio 2009-2013** (con dati aggiornati al 31 marzo, vedi tabella 1 in allegato). Su **2.406** procedimenti iscritti in tutta Italia **1.919**, quasi l'80%, sono stati emessi nelle regioni del **sud** (suddivise geograficamente in area meridionale e area insulare). Il **centronord** nel suo insieme, con **487** procedimenti, rimane decisamente al di sotto attestandosi su una percentuale intorno al 20% .

	<b>NORD</b>	<b>%</b>	<b>CENTRO</b>	<b>%</b>	<b>SUD</b>	<b>%</b>	<b>ISOLE</b>	<b>%</b>	<b>TOTALE NAZIONALE</b>
<b>TOTALE 2009-2013</b>	<b>348</b>	14,5%	<b>139</b>	5,8%	<b>1.121</b>	46,5%	<b>798</b>	33,2%	<b>2.406</b>
<b>TOTALE BANCA DATI</b>	<b>693</b>	10,7%	<b>252</b>	3,9%	<b>3.289</b>	50,9%	<b>2.222</b>	34,5%	<b>6.456</b>

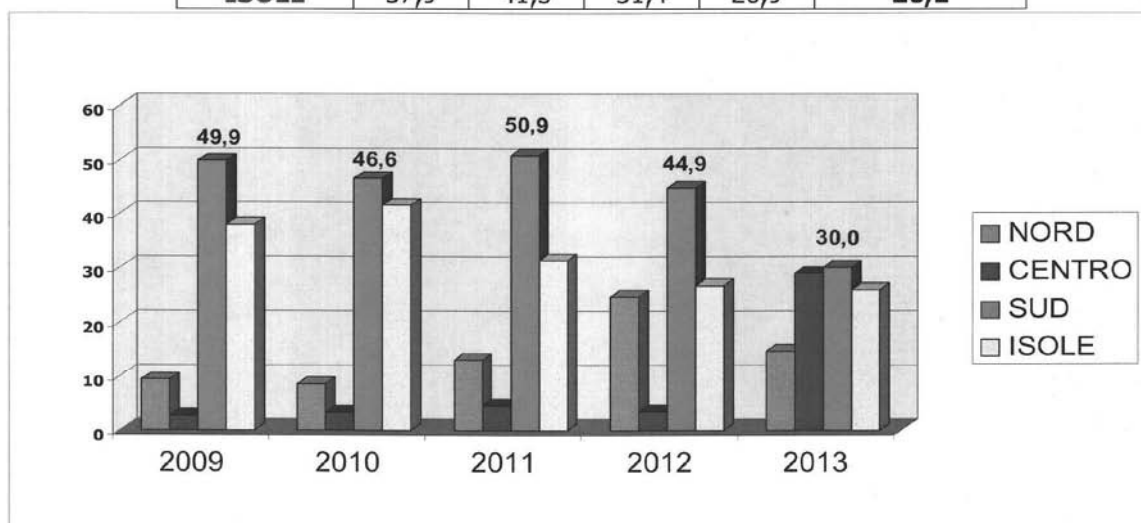
Interessante è anche il dettaglio dei dati di alcune regioni per quel che riguarda sempre gli ultimi cinque anni (2009-2013); la prevalenza del sud è schiacciante:

- **785** procedimenti, pari al 32,6% del totale nazionale, sono in **Sicilia**;
- **465**, il 19,3% in Campania;
- **363**, il 15,1% in Calabria;
- **246**, il 10,2% in Puglia.

Al quinto posto troviamo la **Lombardia**, che ha avuto un certo incremento negli ultimi anni, con **185** procedimenti; seguono il Lazio con 117, il Piemonte con 86 e l'Emilia Romagna con 41.

### 1. Percentuale Procedimenti Sopravvenuti, anni 2009-2013

	2009	2010	2011	2012	2013
<b>NORD</b>	9,4	8,6	13,2	24,8	<b>14,8</b>
<b>CENTRO</b>	2,8	3,3	4,6	3,4	<b>29,1</b>
<b>SUD</b>	49,9	46,6	50,9	44,9	<b>30,0</b>
<b>ISOLE</b>	37,9	41,5	31,4	26,9	<b>26,1</b>



Il dato riguardante il **totale nazionale** degli ultimi cinque anni (**2.406** procedimenti) conferma l'incremento nell'attività giudiziaria fino a tutto il **2011**, quando i procedimenti sopravvenuti hanno toccato la cifra record in un solo anno di **676**.

Il **2012** invece, come già evidenziato, ha registrato una certa flessione con l'iscrizione di **581** nuovi procedimenti (- 14%); come singolo anno solare è comunque al secondo posto in assoluto per numero di sopravvenuti.

### NUMERO PROCEDIMENTI SOPRAVVENUTI PER ANNO Dati aggiornati al 31 marzo 2013

Anno	Procedimenti
<b>2004</b>	265
<b>2005</b>	240
<b>2006</b>	221
<b>2007</b>	309
<b>2008</b>	271
<b>2009</b>	435
<b>2010</b>	511
<b>2011</b>	<b>676</b>
<b>2012</b>	581
<b>2013</b>	203

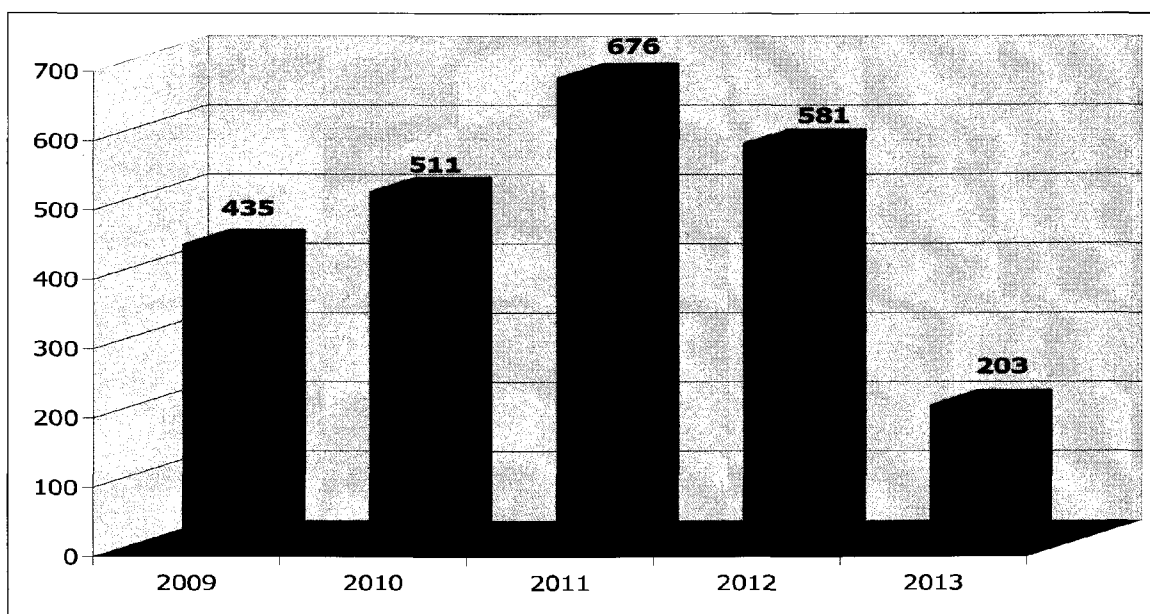
Dal 2009 in poi ci si è mantenuti sempre al di sopra dei 400 procedimenti sopravvenuti all'anno: se ne sono contati **435** proprio nel 2009, con un massimo di 114 a Palermo, **511** nel 2010 (156 a Palermo), e appunto la cifra di **676** nel **2011**, con **Palermo** sempre al top con 149 procedimenti sopravvenuti, il 22% del totale, davanti a **Napoli** con 134 e **Reggio Calabria** con 74. I dati del **2012** vedono sempre Napoli e Palermo davanti a tutti ma segnalano l'ascesa del Nord con numeri significativi a Milano, Torino e Bologna.

**NUMERO PROCEDIMENTI PER DISTRETTO / ANNO 2012**  
Dati aggiornati al 31 marzo 2013

	distretto	Procedimenti
1.	<b>NAPOLI</b>	<b>115</b>
2.	<b>PALERMO</b>	<b>107</b>
3.	<b>MILANO</b>	<b>61</b>
4.	REGGIO CALABRIA	56
5.	TORINO	49
6.	BARI	40
7.	CATANIA	22
8.	BOLOGNA e CATANZARO	18
10.	ROMA	16

**2. Procedimenti Sopravvenuti, Anni 2008-2012**

Anno	2009	2010	2011	2012	2013
Num. Procedimenti	435	511	676	581	203



\* dato aggiornato al 31 marzo 2013

## XVII LEGISLATURA – DISEGNI DI LEGGE E RELAZIONI - DOCUMENTI

**Napoli** è il distretto giudiziario che ha avuto un **incremento relativo maggiore**, 95 procedimenti sopravvenuti in più, nel biennio **2011/2012** rispetto a quello precedente, seguito a ruota da **Bari** e **Torino**, con circa una cinquantina di nuove iscrizioni in più.

Tuttavia è sempre **Palermo**, con **256** procedimenti sopravvenuti, a primeggiare in termini assoluti pur avendo avuto un decremento rispetto ai due anni precedenti (**-14** in confronto al 2009/2010). E dietro a **Napoli**, **249** nuovi procedimenti, **Reggio Calabria**, **130**, e **Bari**, 108, continua a confermarsi come primo distretto del resto d'Italia (escludendo il sud) quello di **Milano**, che conta 104 sopravvenuti con un deciso incremento, **+43**, rispetto al biennio precedente.

Altri distretti in decisa ascesa sono quelli di **Torino**, al sesto posto con **67** procedimenti sopravvenuti, e **Bologna**, **32**, che si affaccia per la prima volta tra i dieci distretti giudiziari più interessati dal fenomeno.

**NUMERO PROCEDIMENTI PER DISTRETTO / CONFRONTO PER BIENNI**  
Dati aggiornati al 31 marzo 2013

2011-2012				2009-2010		
	distretto	Procedim.	Variazione rispetto a biennio precedente	***	distretto	Procedim.
1.	<b>PALERMO</b>	<b>256</b>	<b>-14</b>		1. <b>PALERMO</b>	<b>270</b>
2.	<b>NAPOLI</b>	<b>249</b>	<b>+95</b>		2. <b>NAPOLI</b>	<b>154</b>
3.	<b>REGGIO CALABRIA</b>	<b>130</b>	<b>+40</b>		3. <b>REGGIO CALABRIA</b>	<b>90</b>
4.	BARI	108	+56		4. CATANZARO	86
5.	MILANO	104	+43		5. MILANO	61
6.	TORINO	67	+53		6. BARI	52
7.	CATANIA	49	-3		= CATANIA	52
8.	CATANZARO	39	-47		8. MESSINA	44
9.	ROMA	33	+6		9. ROMA	27
10.	BOLOGNA	32	+28		10. LECCE	26

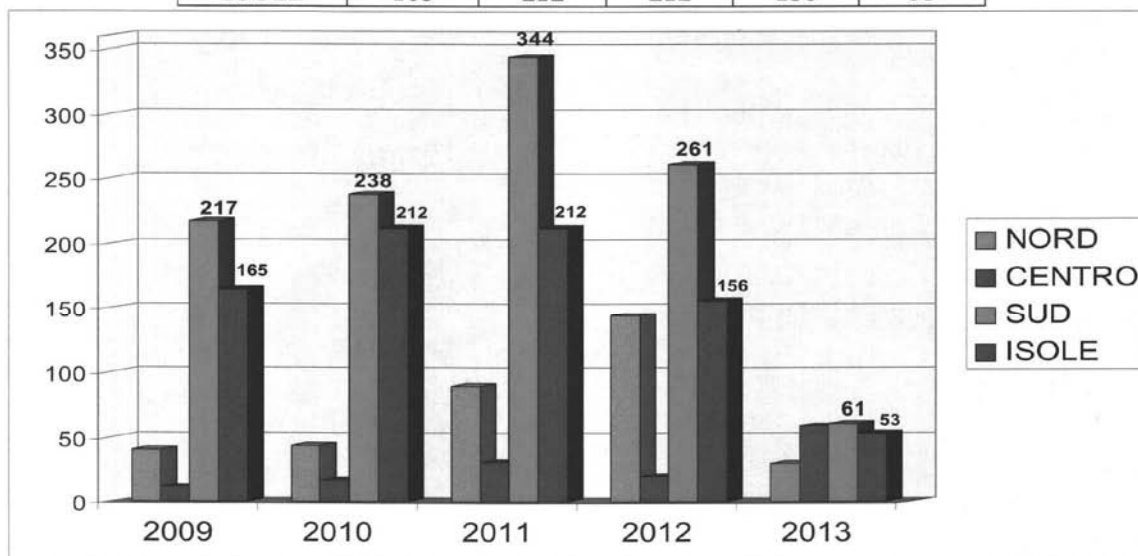
Dedichiamo anche un breve spazio al dato dei singoli uffici giudiziari, prendendo in esame, per una valutazione più ponderata, l'ultimo biennio disponibile per intero, il 2011-2012. Là dove i distretti giudiziari sono più articolati, non sempre si ha una idea precisa dell'attività a livello locale. Ecco dunque che dopo i soliti nomi vengono fuori innanzi tutto **S. Maria Capua Vetere**, con 82 procedimenti, e poi uffici meno evidenti come **Agrigento** e **Trapani**, intorno ai 40, ed ancora **Foggia** e l'inaspettata **Pescara**, che fanno contare 24 procedimenti sopravvenuti ciascuna.

**NUMERO PROCEDIMENTI PER UFFICIO GIUDIZIARIO / ANNO 2011-2012**  
Dati aggiornati al 31 marzo 2013

	ufficio giudiziario	Procedimenti		ufficio giudiziario	Procedimenti
1.	<b>PALERMO</b>	<b>178</b>	7.	TORINO	56
2.	<b>NAPOLI</b>	<b>157</b>	8.	CATANIA	42
3.	<b>REGGIO CALABRIA</b>	<b>130</b>	9.	AGRIGENTO	40
4.	S. MARIA CAPUA VETERE	82	10.	TRAPANI	38
5.	MILANO	81	11.	MESSINA	29
6.	BARI	76	12.	FOGGIA e PESCARA	24

### 3. Procedimenti Sopravvenuti per Aree Geografiche, Anni 2009-2013

	2009	2010	2011	2012	2013
<b>NORD</b>	41	44	89	144	30
<b>CENTRO</b>	12	17	31	20	59
<b>SUD</b>	217	238	<b>344</b>	261	61
<b>ISOLE</b>	165	212	212	156	53



\* dato aggiornato al 31 marzo 2013

Il dettaglio per singole aree geografiche evidenzia la linea di tendenza del fenomeno negli ultimi anni, con il nord che nell'ultimo biennio mostra dati da prendere in considerazione, come abbiamo già accennato in precedenza; prendendo in esame il dato del **2012** possiamo dire che:

- l'**area meridionale** continua ad essere quella prevalente ma i **261** procedimenti sopravvenuti evidenziano comunque un calo rispetto alla cifra record di 344 del 2011 (- **24%**), come si nota a Napoli, Reggio Calabria e Bari;
- l'**area insulare** è anch'essa in diminuzione; il dato di **156** nuovi procedimenti fa registrare un **-26%** rispetto al 2011 (quando i sopravvenuti erano 212), evidente soprattutto a Palermo;
- l'**area centrale** si mantiene sempre ai margini: dai 31 procedimenti del 2011 si passa ai **20** attuali, e qui i raffronti contano poco; singolare però il fatto che fino al dato parziale del 2013 di cui già disponiamo, relativo a soli tre mesi, ci dia già 59 procedimenti, 57 dei quali iscritti nel distretto giudiziario di Roma;
- l'**area settentrionale** invece è l'unica a crescere e presenta **144** nuovi procedimenti nel 2012, superando nettamente (**+61%**) quanto avvenuto nel 2011 (erano 89), grazie in particolare, per così dire, a Milano e a Torino; e il dato del 2011 era già il doppio di quello dell'anno precedente (nel 2010 ci si era fermati a 44).

## 2. Beni (intera Banca Dati)

Superano quota centomila, attestandosi a **108.326**, i beni inseriti all'interno della Banca Dati al 31 marzo 2013, continuando a crescere ad un ritmo di oltre 1.400 beni al mese nell'ultimo anno (se ne contavano 89.603 alla data del 28 febbraio 2012, tredici mesi prima).

Ricordiamo, prima di procedere, che si tratta principalmente di **beni sequestrati e confiscati, ma non solo**. La rilevazione comprende anche i beni per i quali si è ancora in fase di proposta di misura cautelare, come anche quelli che sono passati alla fase del dissequestro o che viceversa, dopo essere stati confiscati in via definitiva, sono stati destinati.

Il confronto tra gli ultimi bienni completi rende evidente la **crescita continua** dei beni: se infatti nel **2009/2010** ne erano stati censiti **21.208** (per una media di 883 al mese), nel **2011/2012** abbiamo addirittura superato quota trentamila, arrivando a **30.875** (con una media di 1.286 al mese). Riprendendo quanto detto nel paragrafo precedente, possiamo concludere che il minor numero di nuovi procedimenti è compensato da un maggior numero di beni oggetto di indagine.

### 2.1 Beni Sequestrati

Prima di esaminare nel dettaglio tutti i beni presenti in Banca Dati, diamo uno sguardo generale alle tipologie che in genere interessano di più, quelle dei beni sequestrati e dei beni confiscati.

Sono **13.207** i beni che risultano sottoposti a sequestro, il 13,1% degli oltre 108mila beni presenti nel database. E per quanto riguarda il periodo più recente, gli anni che vanno **dal 2009 al 2013**, i sequestri arrivano a **8.283**, la stragrande maggioranza dei quali, circa seimila, ubicati nelle Isole, e quindi quasi interamente in Sicilia.

**Sequestri 2009-2013**

<i>area geografica</i>	<i>n. beni</i>	<i>%</i>
<b>ISOLE</b>	<b>6.075</b>	73,3
<b>SUD</b>	<b>1.541</b>	18,6
<b>NORD</b>	<b>422</b>	5,1
<b>CENTRO</b>	<b>245</b>	3,0
Totale nazionale	8.283	100

**Sequestri Banca Dati**

<i>area geografica</i>	<i>n. beni</i>	<i>%</i>
<b>ISOLE</b>	<b>10.111</b>	76,6
<b>SUD</b>	<b>2.093</b>	15,8
<b>NORD</b>	<b>493</b>	3,7
<b>CENTRO</b>	<b>510</b>	3,9
Totale nazionale	13.207	100

## 2.2 Beni Confiscati

Per quanto riguarda i beni sottoposti a confisca, in via provvisoria o definitiva, il loro numero è pari a circa il doppio di quelli sequestrati. Sono infatti **33.878** i beni confiscati presenti in Banca Dati, ben **22.774** dei quali riferiti al periodo 2009-2013, vale a dire agli ultimi cinque anni.

Dando uno sguardo alla collocazione geografica, notiamo che rimane sempre più che netta la prevalenza delle regioni meridionali, con la **Sicilia** che dal 2009 ad oggi ha sottoposto a confisca da sola il **34%** (7.748 su 22.774) dei beni interessati da questo provvedimento. E a livello distrettuale, dopo Palermo con 5.478 confische, troviamo Torino (3.070), Reggio Calabria (2.082) e Roma (2.190).

### Confische 2009-2013

<i>area geografica</i>	<i>n. beni</i>	<i>%</i>
<b>SUD</b>	<b>7.838</b>	34,4
<b>ISOLE</b>	<b>7.766</b>	34,1
<b>NORD</b>	<b>4.944</b>	21,7
<b>CENTRO</b>	<b>2.266</b>	9,9
Totale nazionale	22.774	100

### Confische Banca Dati

<i>area geografica</i>	<i>n. beni</i>	<i>%</i>
<b>SUD</b>	<b>11.347</b>	37,4
<b>ISOLE</b>	<b>12.166</b>	32,6
<b>NORD</b>	<b>5.982</b>	14,6
<b>CENTRO</b>	<b>4.383</b>	15,4
Totale nazionale	33.878	100

## 2.3 Beni dell'intera Banca Dati

Su **108.326** beni presenti in Banca Dati, è dunque chiaro che 13.207 sono classificati come "sequestrati" e 33.878 come "confiscati".

Dalla elaborazione delle diverse tabelle possiamo riassumere che l'insieme dei beni risulta suddiviso come segue:

- **47.085** sono i **beni sequestrati e confiscati** in totale;
- **28.386** i **proposti**, vale a dire quei beni per i quali si è ancora nella fase di attesa di un pronunciamento da parte del giudice di primo grado;
- **28.172** i **beni dissequestrati**; sono tutti quelli con rigetti e/o revoche di sequestri o confische;
- **4.683** i **beni destinati**, e cioè quelli giunti alla confisca definitiva e poi mantenuti al patrimonio dello Stato o assegnati agli enti locali.

### Banca Dati

<i>Beni</i>	<i>numero</i>	<i>%</i>
<b>SEQUESTRATI E CONFISCATI</b>	<b>47.085</b>	43,5
<b>PROPOSTI</b>	<b>28.386</b>	26,2
<b>DISSEQUESTRATI</b>	<b>28.172</b>	26,0
<b>DESTINATI</b>	<b>4.683</b>	4,3
Totale	108.326	100



Considerando l'intera Banca Dati, andiamo ora ad esaminare la distribuzione geografica dei beni, tenendo presente che si fa riferimento:

- alla **sede di iscrizione del procedimento**, e quindi alla località in cui si trova l'ufficio giudiziario, e non alla ubicazione effettiva del bene;
- all'**anno di iscrizione dello stesso procedimento** (vale a dire che sono presi in esame i nuovi beni del 2010 iscritti nei procedimenti dell'anno 2010, ad esempio, ma non i nuovi beni del 2010 iscritti nei procedimenti dell'anno 2006, anche se la loro entità è decisamente inferiore).

Lo schema sottostante, riferito al **quinquennio 2009-2013**, con dati conteggiati per anno di iscrizione nel procedimento e aggiornati al 31 marzo, evidenzia come la maggior parte dei beni sia collegata a procedimenti iscritti nell'**area meridionale** (22.047 beni, 9mila dei quali in Campania e 7mila in Calabria) e **insulare** (21.153, quasi tutti in Sicilia), che insieme corrispondono al **77%** dei 56.005 beni registrati in tutto il paese. Segue poi l'**area settentrionale** con 9.576 beni (più di 4mila dei quali nel solo Piemonte, per i dettagli vedi la tabella 2 in allegato).

## 2009-2013

area geografica	n. beni	%
<b>SUD</b>	<b>22.047</b>	39,4
<b>ISOLE</b>	<b>21.153</b>	37,8
<b>NORD</b>	<b>9.576</b>	17,1
<b>CENTRO</b>	<b>3.229</b>	5,7
Totale nazionale	56.005	100

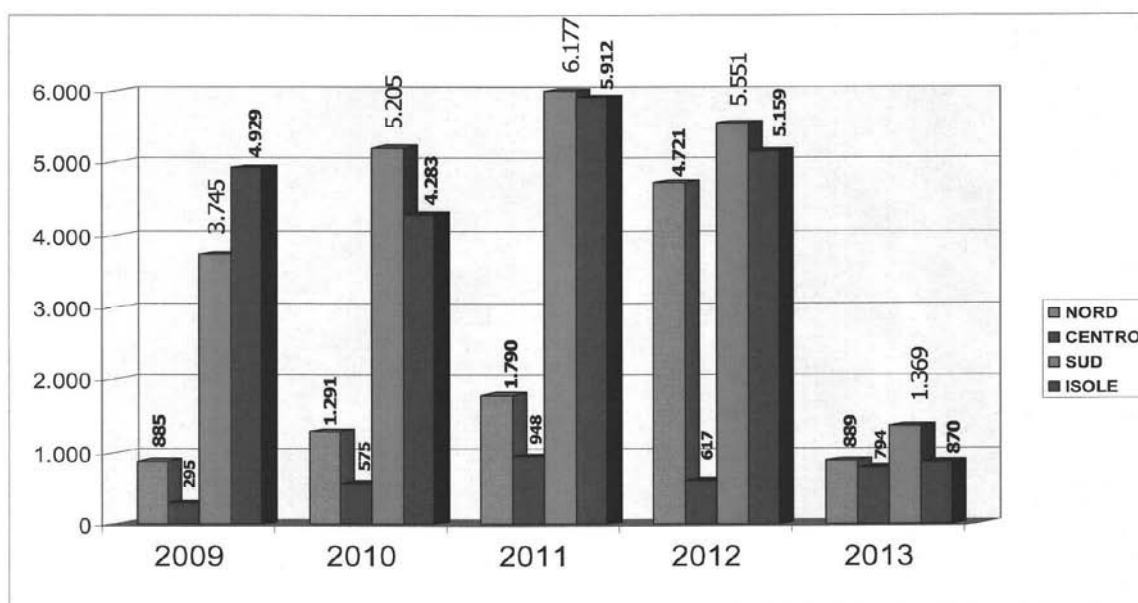
## Banca Dati

area geografica	n. beni	%
<b>ISOLE</b>	<b>46.432</b>	42,9
<b>SUD</b>	<b>42.661</b>	39,4
<b>NORD</b>	<b>12.814</b>	11,8
<b>CENTRO</b>	<b>6.419</b>	5,9
Totale nazionale	108.326	100

## 4. Suddivisione Beni

conteggiati per Sede Iscrizione e Anno Procedimento,  
Anni 2009-2013

	2009	2010	2011	2012	2013
<b>NORD</b>	885	1.291	1.790	4.721	889
<b>CENTRO</b>	295	575	948	617	794
<b>SUD</b>	3.745	5.205	<b>6.177</b>	5.551	1.369
<b>ISOLE</b>	4.929	4.283	5.912	5.159	870



Andiamo ora a vedere nel dettaglio, partendo da un confronto degli ultimi due bienni regione per regione.

Nel **2011/12** la **Sicilia** conferma come sempre di fare la parte del leone: da sola conta più di un terzo del totale dei beni presenti in Banca Dati: ben **10.981**, pari al **35,6%** dei 30.875 registrati in tutta Italia. Dei distretti giudiziari dell'isola segnaliamo la forte crescita di Catania (da 891 a **1.294**) e di Caltanissetta (da 266 a **1.038**), mentre mostra una certa flessione Messina (**838** beni nel 2011/12, erano 1.149 nel 2009/10). Quanto a **Palermo**, il suo predominio assoluto continua a restare fuori discussione: il distretto giudiziario, che oltre alla provincia capoluogo comprende Agrigento e Trapani, conta la bellezza di **7.811** beni inseriti in Banca Dati, quasi un migliaio in più rispetto ai 6.884 del biennio precedente.

Al secondo posto troviamo in forte aumento la **Campania** con **5.899** beni (**19,1%**), oltre 2.200 in più rispetto al 2009/10, con Napoli (**5.548**) che fa la parte del leone rispetto al piccolo distretto di Salerno (**351** beni).

Al terzo posto la **Calabria** che con i suoi **3.745** beni suddivisi tra i 2.552 di Reggio Calabria e i 1.193 di Catanzaro precede di un soffio una regione che ha avuto un po' a sorpresa l'incremento maggiore nell'ultimo biennio: si tratta del **Piemonte** che con i suoi **3.739** beni (**12,8%** del totale nazionale) del suo unico distretto di **Torino** registrati nel 2011/12 sopravanza regioni come Puglia e Lombardia che le stavano abitualmente ben davanti.

Proprio la **Puglia** troviamo al quinto posto, con **1.734** beni (1.339 dei quali registrati nella sola Bari), davanti alla **Lombardia** (**1.671** beni, 1.319 dei quali nel solo distretto di **Milano**), che si situa al sesto posto, e al **Lazio** (1.404 beni riferiti all'unico distretto di Roma), al settimo.

Decisamente inferiori i numeri proposti dalle altre regioni, anche se l'incremento dell'**Emilia Romagna** e i numeri di **Abruzzo** e **Liguria** non sono da sottovalutare.


**NUMERO BENI (conteggiati per sede iscrizione e anno procedimento) PER REGIONE  
CONFRONTO PER BIENNI  
Dati aggiornati al 31 marzo 2013**

	regione	<b>Beni 2011-2012</b>	Beni 2009-2010	variazione su biennio precedente
<b>1.</b>	<b>SICILIA</b>	<b>10.981</b>	<b>9.190</b>	<b>+ 1.791</b>
<b>2.</b>	<b>CAMPANIA</b>	<b>5.899</b>	<b>3.636</b>	<b>+ 2.263</b>
<b>3.</b>	<b>CALABRIA</b>	<b>3.745</b>	<b>3.150</b>	<b>+ 595</b>
4.	PIEMONTE	3.739	297	+ 3.442
5.	PUGLIA	1.734	1.905	- 171
6.	LOMBARDIA	1.671	1.347	+ 324
7.	LAZIO	1.404	839	+ 565
8.	EMILIA ROMAGNA	698	10	+ 688
9.	ABRUZZO	332	94	+ 238
10.	LIGURIA	220	470	- 250
<b>TL</b>	<b>ITALIA</b>	<b>30.875</b>	<b>21.208</b>	<b>+ 9.667</b>

Nei grafici che seguono ci basiamo sulla tabella 4 in allegato e prendiamo in esame la tipologia dei beni, suddivisi in cinque voci: **immobili, mobili, mobili registrati, aziende, beni finanziari** (vedi pag. 6). Per il grafico 6 si tenga conto del fatto che i beni sono conteggiati per anno di emissione del provvedimento.

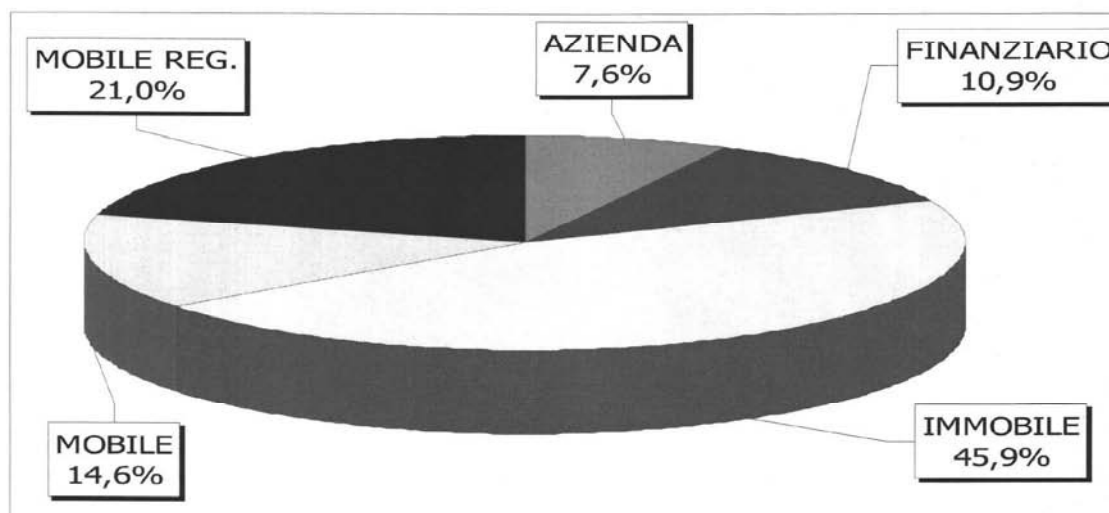
#### 5. Beni in Banca Dati

<b>AZIENDA</b>	<b>7.236</b>	6,7%
<b>FINANZIARIO</b>	<b>11.139</b>	10,3%
<b>IMMOBILE</b>	<b>51.660</b>	47,7%
<b>MOBILE</b>	<b>16.120</b>	14,9%
<b>MOBILE REG.</b>	<b>22.171</b>	20,4%
<b>TOTALE</b>	<b>108.326</b>	100%



#### 6. Beni in Banca Dati, Anni 2009-2013

<b>AZIENDA</b>	<b>5.330</b>	7,6%
<b>FINANZIARIO</b>	<b>7.692</b>	10,9%
<b>IMMOBILE</b>	<b>32.301</b>	45,9%
<b>MOBILE</b>	<b>10.257</b>	14,6%
<b>MOBILE REG.</b>	<b>14.866</b>	21,0%
<b>TOTALE</b>	<b>70.446</b>	100%



Il raffronto tra l'insieme di tutti i **108.326** beni presenti nella nuova Banca Dati e i **70.446** beni (v. tab. 4) per i quali è stato emesso un provvedimento negli ultimi cinque anni (2009-2013) evidenzia una costante che si mantiene nel tempo:

gli **immobili** (30.280 nel 2009-2013) sono quasi sempre vicini alla metà (**45,9%**) dei beni oggetto di indagine mentre i **mobili registrati** (14.866) che hanno avuto un certo incremento nell'ultimo periodo, costituiscono la seconda tipologia per quantità e raggiungono il **21,1%**.

Seguono poi i **mobili** (10.257), al **14,6%**, mentre rimangono su percentuali al di sotto dell' 11% i **beni finanziari** (7.692) e le **aziende** (5.330).

CATEGORIA DEL BENE	TOTALE 2009-2013	RIEPILOGO TOTALE BANCA DATI
AZIENDA	5.330	7.236
FINANZIARIO	7.692	11.139
IMMOBILE	32.301	51.660
MOBILE	10.257	16.120
MOBILE REGISTRATO	14.866	22.171
TOTALE	70.446	108.326

## 2.4 Beni dell'intera Banca Dati suddivisi per tipologia

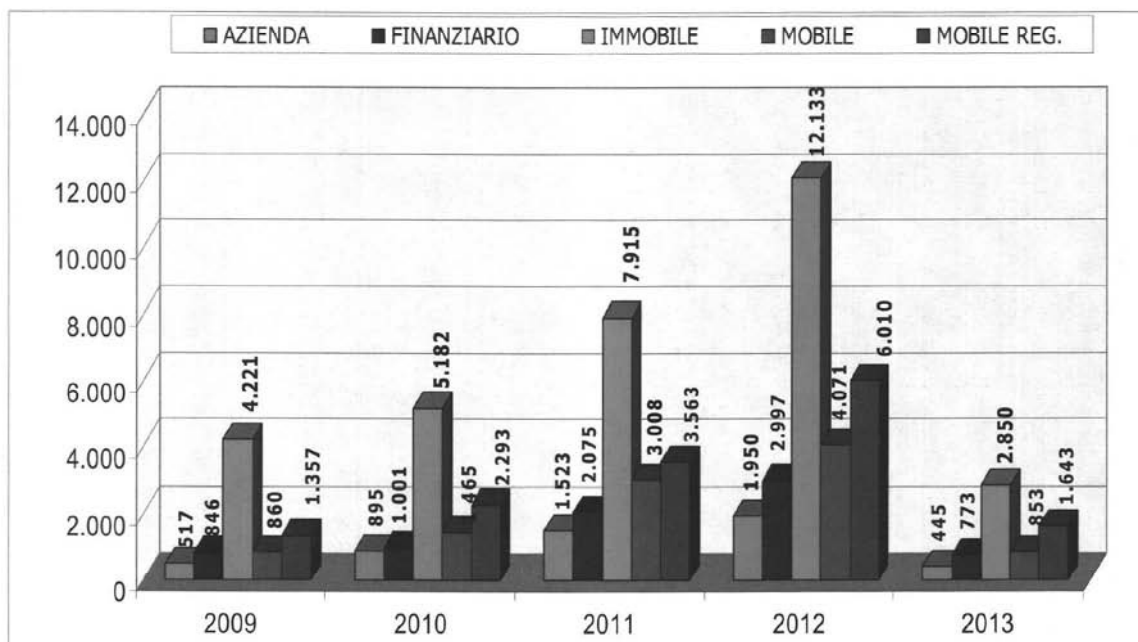
Il grafico che segue aiuta a capire meglio quali sono le **tipologie di classificazione** dei beni presenti in Banca Dati e quale è il loro diverso peso dal punto di vista numerico.

Prendiamo in considerazione, per una migliore comprensione del fenomeno, ciò che è avvenuto in questi **ultimi cinque anni** (come già detto, i dati di questa relazione sono aggiornati fino al 31 marzo 2013). E' da sottolineare, per maggior chiarezza, che in questo caso la rilevazione si basa sull'**anno di emissione dei provvedimenti**, che quindi tendono ad essere maggiori in anni più recenti.

Vediamo (tab. 4 in allegato) come i beni maggiormente interessati da proposte o provvedimenti dell'autorità giudiziaria risultano essere sempre gli **immobili**, che superano i dodicimila, per l'esattezza 12.133 nel 2012, l'ultimo anno preso in considerazione per intero. A questi seguono i **mobili registrati**, 6.010 nel 2012, e i **mobili**, 4.071.

**7. Beni suddivisi per tipologia, anni 2009-2013**

	2009	2010	2011	2012	2013
<b>IMMOBILE</b>	4.221	5.182	7.915	<b>12.133</b>	2.850
<b>MOBILE REG.</b>	1.357	2.293	3.563	6.010	1.643
<b>MOBILE</b>	860	1.465	3.008	4.071	853
<b>FINANZIARIO</b>	846	1.001	2.075	2.997	773
<b>AZIENDA</b>	517	895	1.523	1.950	445



\* dato aggiornato al 31 marzo 2013

### 3. Gradi di giudizio

Analizziamo ora l'operato degli Uffici Giudiziari valutando numericamente le diverse misure di prevenzione che vengono emesse. Si nota come ci siano numerosi provvedimenti di primo grado a conferma dell'impegno dello Stato nella lotta contro le organizzazioni criminali (vedi tabella 5). E l'**incremento dell'attività investigativa** appare evidente anche nell'ultimo biennio completo.

Il periodo riguardante gli **anni 2011 e 2012**, infatti, vede interessati da un provvedimento dell'Autorità Giudiziaria oltre **45mila beni**, cifra superiore ai circa 38mila (38.505) registrati nella stessa situazione circa un anno fa per il biennio 2010/2011 (vedi relazione Febbraio 2012 pag. 20).

NUMERO BENI PER CATEGORIA PROVVEDIMENTO

Anno Emissione	Proposta	Decreto	Decreto II grado	Cassazione	Decreto Destinazione	TOTALE NUMERO BENI
<b>2011/2012</b> (agg. al 31.3.2013)	<b>14.231</b>	<b>23.433</b>	<b>5.004</b>	<b>2.397</b>	<b>180</b>	<b>45.245</b>
<b>2010/2011</b> (agg. al 31.2.2012)	<b>12.939</b>	<b>20.974</b>	<b>2.983</b>	<b>1.137</b>	<b>472</b>	<b>38.505</b>

Per dovere di precisione bisogna sottolineare che **i provvedimenti emessi nei confronti di un bene progrediscono nel corso del tempo**, per cui i decreti (di primo grado), ad esempio, tendono a diminuire negli anni meno recenti trasformandosi in decreti di grado successivo o in sentenze della Cassazione; ecco perché, come mostriamo nello schema sopra riportato, il confronto tra periodi diversi ha un senso se fatto ad una scadenza simile.

Sarebbe stato interessante prendere in considerazione i **beni che arrivano, in caso di confisca definitiva, alla assegnazione allo Stato o ad un ente locale** con un decreto di destinazione. In passato questo dato testimoniava la forte intensificazione di tutta l'attività dello Stato. Ma il dato, segnalato come sulla tab. 5 suddiviso per anno solare, mostra invece forti elementi di criticità con il passare del tempo. Dal 2008 al 2012 è più che evidente il **forte calo** del numero dei **beni destinati**, che passano da 793 a 85...

Anno	Destinazioni
<b>2008</b>	793
<b>2009</b>	629
<b>2010</b>	395
<b>2011</b>	95
<b>2012</b>	85

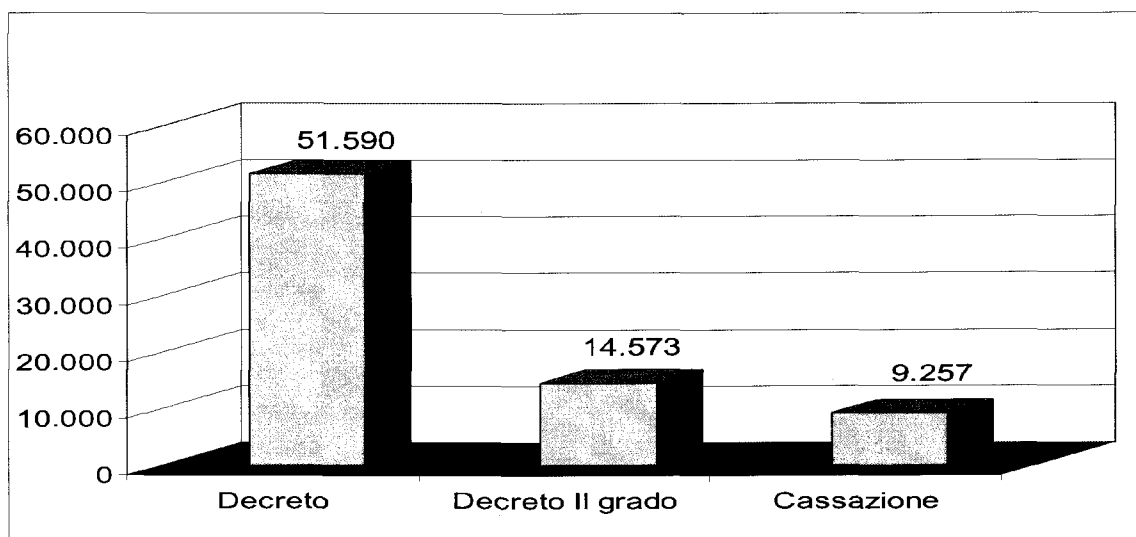
Ora se è vero che l'aggiornamento dei decreti di destinazione non è alimentato direttamente in Banca Dati ma è legato alle comunicazioni provenienti dall'**Agenzia Nazionale per i Beni Confiscati**, né questo motivo, né i nuovi criteri seguiti dalla stessa per le assegnazioni dei beni, sembrano giustificare questa notevole diminuzione.

L'Agenzia, tenuta per legge a raccogliere questo dato e a trasmetterlo al Ministero della Giustizia, sembra riscontrare un numero sempre minore di nuovi decreti di destinazione. E anche se i beni vengono ora destinati solo a seguito di una manifestazione d'interesse che descriva un'idea-progetto sulla loro destinazione, liberi da criticità, o con gravami consapevolmente accettati, il dato di soli 95 decreti del 2011 e di 85 del 2012 appare quanto meno incompleto.

**8. Beni suddivisi per grado di giudizio**

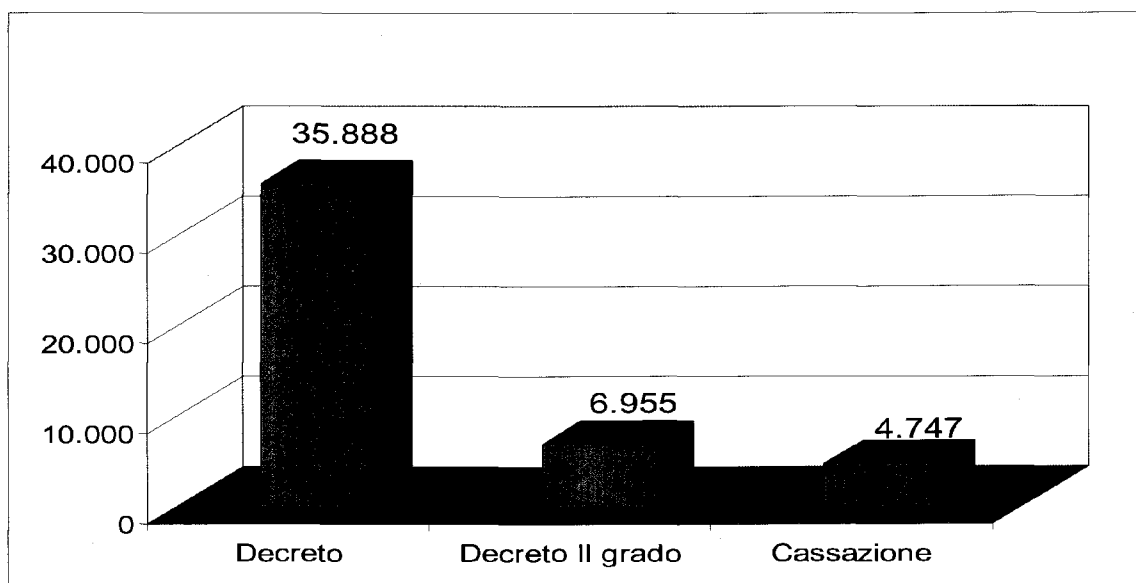
(intera Banca Dati)

Beni sottoposti a <b>Decreto</b>	<b>51.590</b>
Beni sottoposti a <b>Decreto II grado</b>	<b>14.573</b>
Beni sottoposti a <b>provvedimento della Cassazione</b>	<b>9.257</b>

**9. Beni suddivisi per grado di giudizio**

(anni 2009-2013)

Beni sottoposti a <b>Decreto</b>	<b>35.888</b>
Beni sottoposti a <b>Decreto II grado</b>	<b>6.955</b>
Beni sottoposti a <b>provvedimento della Cassazione</b>	<b>4.747</b>

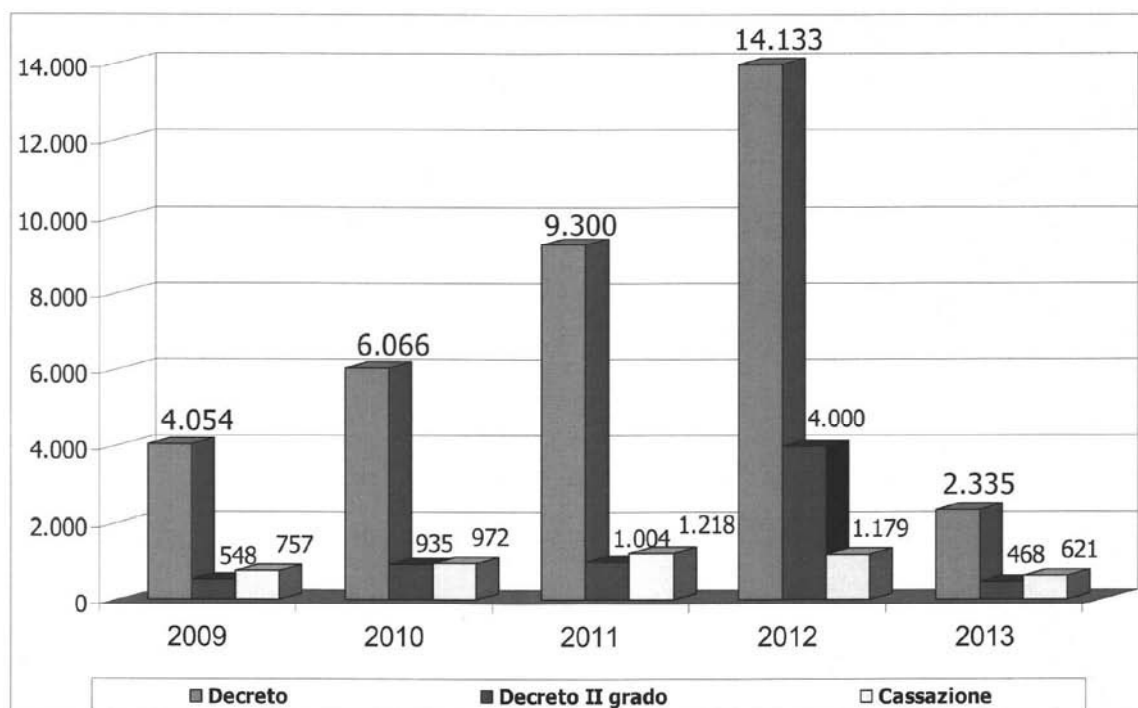


Il grafico sottostante evidenzia in dettaglio anno per anno quanto già visualizzato in totale nel grafico 9; si nota chiaramente come continui a crescere il numero dei **beni con provvedimento di primo grado** (in particolare spicca il dato dell'ultimo anno rilevato per intero, il **2012**, dove vengono conteggiati **14.133 beni**).

E' da tenere presente che i dati relativi al **2013** sono aggiornati al 31 marzo.

**10. Numero dei Beni suddiviso per anno e per grado di giudizio,**  
anni 2009-2013 (situazione al 31 marzo 2013)

	2009	2010	2011	2012	2013
Beni sottoposti a <b>Decreto</b>	4.054	6.066	9.300	<b>14.133</b>	2.335
Beni sottoposti a <b>Decreto II grado</b>	548	935	1.004	4.000	468
Beni sottoposti a <b>provvedimento della Cassazione</b>	757	972	1.218	1.179	621





#### 4. Beni confiscati

Esaminiamo ora i **beni confiscati** (v. tab. 10). Per prima cosa notiamo che rappresentano il **35,6%** dei **108.326** beni presenti in banca dati, con una proporzione che si mantiene abbastanza costante nel corso del tempo. E i **38.561** beni in questione, come indicato nella schema sottostante, sono suddivisi in:

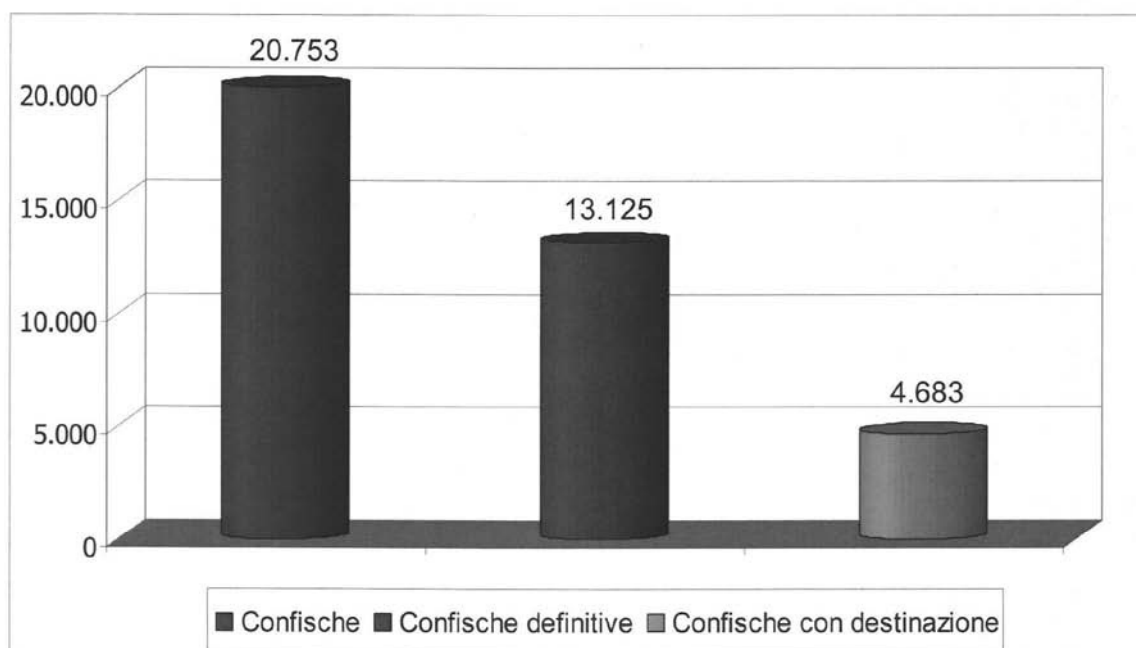
- quelli soggetti a **confische non definitive** (20.753), e quindi ancora suscettibili di ulteriori sviluppi;
- quelli in cui si è arrivati alla **confisca definitiva** (13.125) ma che ancora sono in attesa di destinazione;
- quelli che invece hanno già avuto un **decreto di destinazione** (4.683).

<b>Confische</b>	<b>Numero beni</b>	<b>% numero beni in banca dati</b>
<b>1. Confische non definitive</b>	<b>20.753</b>	<b>19,2</b>
<b>2. Confische definitive</b>	<b>13.125</b>	<b>12,1</b>
<b>3. Confische con destinazione</b>	<b>4.683</b>	<b>4,3</b>
<b>Totale Beni Confiscati (1.+2.+3.)</b>	<b>38.561</b>	<b>35,6</b>
<b>Totale Beni in Banca Dati</b>	<b>108.326</b>	<b>100</b>

Il grafico che segue evidenzia la proporzione tra le varie fasi in cui si trovano i beni confiscati e fa notare senza ombra di dubbio che ci sono diverse migliaia di beni prossimi ad una destinazione e quindi ad un riutilizzo a beneficio della comunità da parte dello Stato o dei singoli enti territoriali.

##### 11. Confische, intera Banca Dati

<b>Confische</b>	<b>20.753</b>
<b>Confische definitive</b>	<b>13.125</b>
<b>Confische con destinazione</b>	<b>4.683</b>



Il dettaglio dell'andamento delle **confische** negli ultimi cinque anni mette in risalto un notevole incremento. Confrontando il dato in periodi simili, vediamo che:

- nel **2010** si erano superati per la prima volta 3mila beni oggetto di confisca (**3.733**, che costituivano il **4,96%** dei 75.248 beni censiti al 31 marzo 2011);
- nel **2011** si è arrivati a oltre 6mila (**6.175**, il **6,25%** dei 98.764 in Banca Dati al 28 febbraio 2012);
- il dato del **2012**, aggiornato al 31 marzo 2013, ci porta a oltre 8mila provvedimenti di confisca, per l'esattezza **8.623**, pari al **7.96%** dei 108.326 beni inseriti nel Sippi.

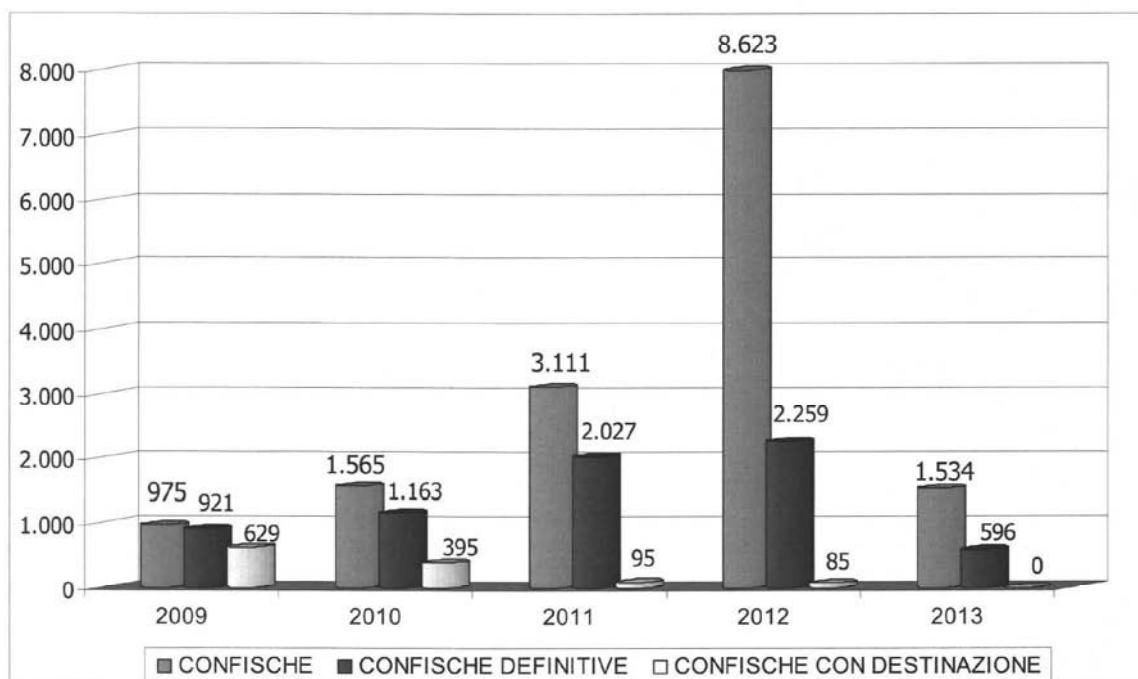
Questa tendenza conferma la notevole crescita dell'attività investigativa di questi ultimi anni... non dimentichiamo, però, che i soggetti della rilevazione sono primariamente i **beni**; per cui il dato che potrebbe risultare più interessante, e sul quale porremo in seguito l'attenzione, è quello dei beni soggetti a **confische con destinazione**, vale a dire i **beni destinati**.

Il grafico che segue (in cui dobbiamo considerare che le confische semplici tendono a diminuire negli anni meno recenti, tendendo a trasformarsi in definitive o venendo revocate) fa notare lo strano fenomeno di questi ultimi anni:

- le confische definitive (comprenditive di tutte le tipologie dei beni), che sono emesse dagli uffici giudiziari, salgono dalle 921 del 2009 alle 2.259 del 2012 (con il dato dell'anno in corso che è ancora ovviamente parziale);
- le **confische con destinazione** (che riguardano solo immobili e aziende), di competenza dell'Agenzia per i Beni Confiscati, scendono dalle 629 del 2009 alle **95** del **2011**; il che è quanto meno contraddittorio...

#### 12. Confische, anni 2009 - 2013

	2009	2010	2011	2012	2013
<b>Confische</b>	975	1.565	3.111	<b>8.623</b>	<i>1.534</i>
<b>Confische definitive</b>	921	1.163	2.027	2.259	<i>596</i>
<b>Confische con destinazione</b>	629	395	95	85	0



Con i grafici che seguono analizziamo nel dettaglio solo i **beni oggetto di confisca con provvedimento definitivo (13.125**, poco più del 12% dei beni presenti in banca dati), che assumono una importanza particolare perché sono ancora giacenti negli Uffici Giudiziari presso le sezioni delle misure di prevenzione.

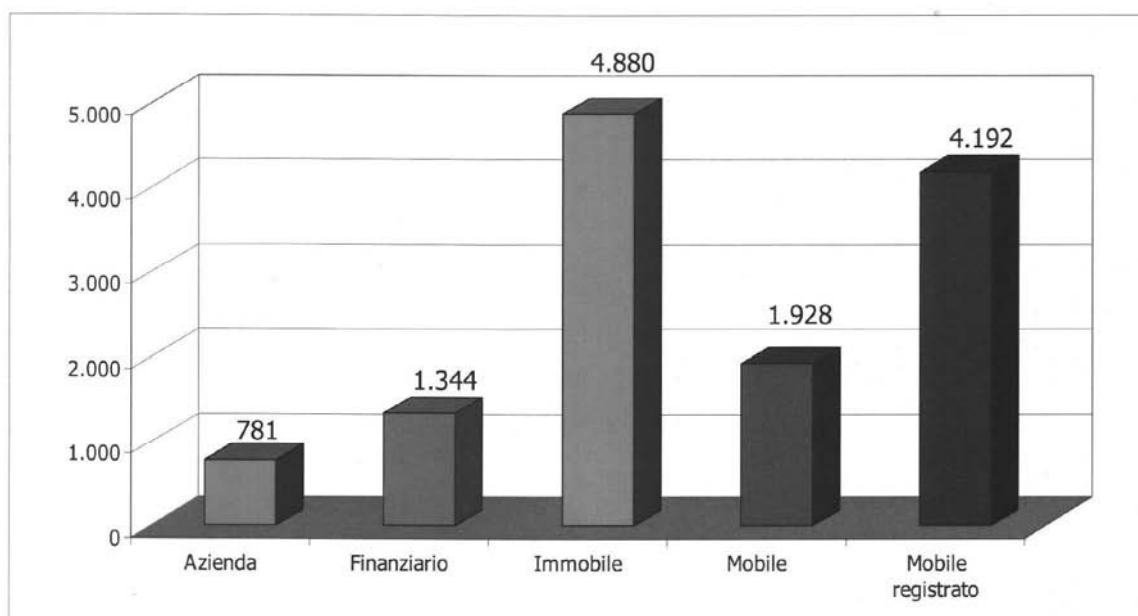
Si tratta cioè dei beni, in particolare **gli immobili e le aziende**, che dovrebbero essere interessati dai prossimi decreti di destinazione, e che quindi in teoria stanno per arrivare alla fase finale di tutto l'iter dei sequestri e delle confische.

L'**Amministrazione della Giustizia** ha deciso, emanando la confisca definitiva, che possono essere utilizzati dallo Stato, entrando a far parte del suo patrimonio, o venendo assegnati a singoli enti territoriali; l'**Agenzia Nazionale per i Beni Confiscati** dovrebbe poi provvedere a rendere effettivo ciò, emettendo il singolo decreto di destinazione.

Nell'insieme, comprendendo tutti i dati presenti in archivio, la tipologia del bene maggiormente sottoposto a confisca definitiva risulta essere l'**immobile** (4.880) seguito a breve distanza dal **mobile registrato** (4.192).

**13. Beni con provvedimento di Confisca definitiva (intera Banca Dati)**

	Azienda	Finanziario	Immobile	Mobile	Mobile registrato
Confische definitive	781	1.344	<b>4.880</b>	1.928	4.192



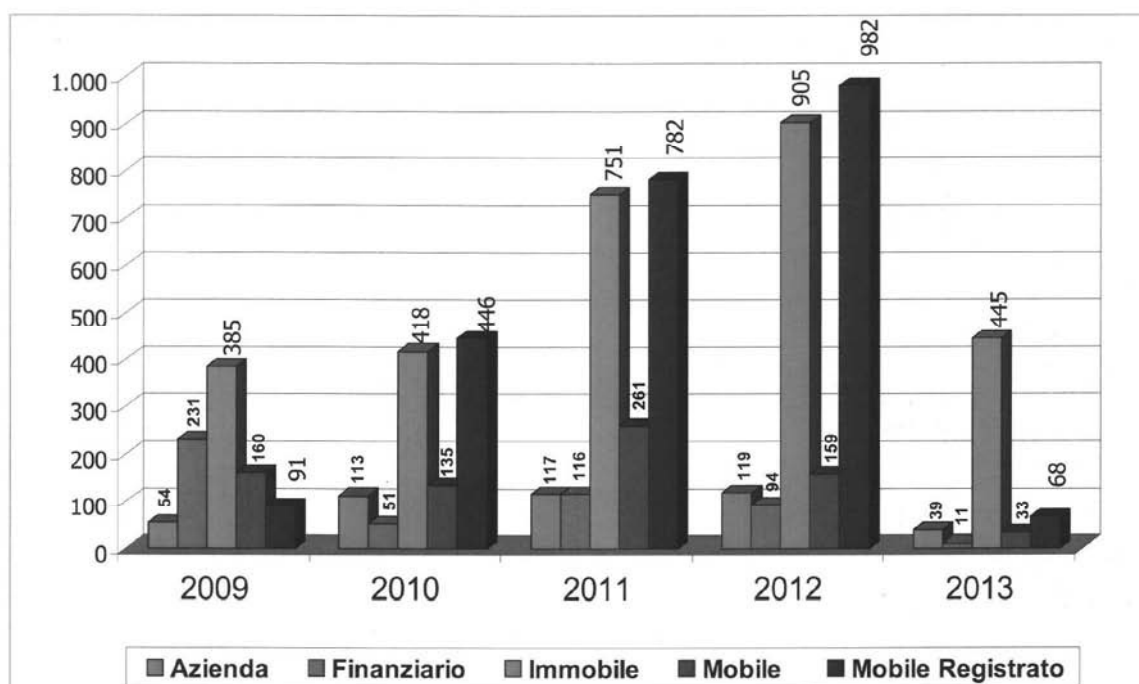
Analizzando il numero dei beni confiscati definitivamente nel **periodo 2009-2013** (vedi tabella 12), si vede come nell'anno **2012**, si è avuto un gran numero di confische, ben **982**, riguardanti i mobili registrati (che prevalgono anche nel 2010 e nel 2011), costituiti in prevalenza da autovetture, mentre il dato del 2013, sia pur parziale, evidenzia come gli immobili, **445**, sono i beni maggiormente oggetto di questo tipo di provvedimento dell'autorità giudiziaria.

Nell'arco degli ultimi cinque anni, dunque, abbiamo **2.904 confische definitive** riguardanti gli **immobili** contro **2.369** relative ai **mobili registrati**.

Da sottolineare il dato riguardante i **beni suscettibili di essere destinati**, vale a dire immobili e aziende: si passa dai **531** (418 immobili + 113 aziende) **del 2010** ai **1.024** (905 immobili + 119 aziende) **del 2012**, il che continua a non giustificare la notevole diminuzione dei decreti di destinazione rilevata negli ultimi anni.

#### 14. Beni con provvedimento di Confisca definitiva (anni 2009-2013)

	Immobile	Mobile Reg.	Mobile	Finanziario	Azienda	TOTALE
<b>2009</b>	385	91	160	231	54	<b>921</b>
<b>2010</b>	<b>418</b>	446	135	51	<b>113</b>	<b>1.163</b>
<b>2011</b>	751	782	261	116	117	<b>2.027</b>
<b>2012</b>	<b>905</b>	<b>982</b>	159	94	<b>119</b>	<b>2.259</b>
<b>2013</b>	<b>445</b>	68	33	11	39	<b>596</b>
<b>TOTALI</b>	<b>2.904</b>	<b>2.369</b>	<b>748</b>	<b>503</b>	<b>442</b>	<b>4.332</b>



## 5. Beni destinati

I beni confiscati in via definitiva appartenenti alle tipologie degli immobili e delle aziende vengono destinati allo Stato e ai singoli enti territoriali come i Comuni (in grande prevalenza), le Province e le Regioni per essere utilizzati secondo diverse finalità di cui si dirà più avanti.

Il **dato è aggiornato al 31 marzo 2013** come il resto della Banca Dati, nonostante che tuttora il sistema non sia alimentato direttamente dall'amministrazione competente alla emanazione dei decreti di destinazione, l'**Agenzia Nazionale per i Beni Confiscati**, come invece avviene per il resto della rilevazione da parte dei vari Uffici Giudiziari (Tribunali, Corti di Appello). Come già detto, l'Agenzia provvede semplicemente a trasmettere l'elenco dei decreti di destinazione al Ministero della Giustizia, con tutti i limiti e gli inconvenienti che questo sistema comporta.

Il grafico mostra che mentre nel **2008** si è avuto un notevole numero, **711**, di **beni confiscati e destinati ai Comuni** (essendo l'ente prevalente usiamo da qui in avanti questa definizione per semplificare), **dal 2009 in poi questo valore è diminuito** di anno in anno in maniera sensibile, tanto da registrare solo **42** beni destinati nel **2011**.

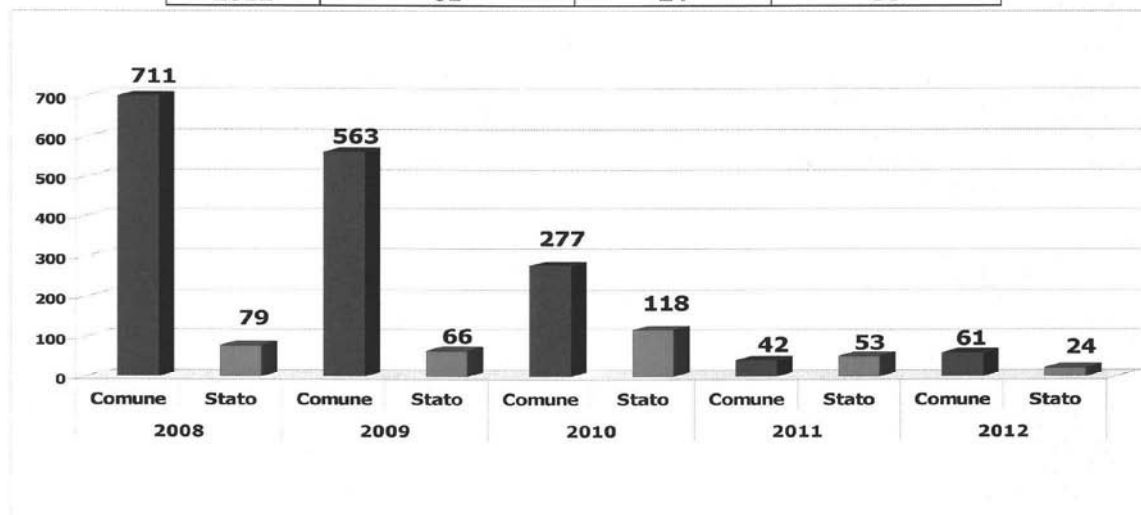
Negli anni dal 1999 al 2007 la media si era mantenuta sempre ben al di sopra dei cento beni, arrivando fino alle cifre record appunto del 2008, con 711 destinazioni, e del 2009, con 563.

Lo stesso andamento si è avuto anche per i beni mantenuti allo **Stato**, anche se in questo caso si è avuta una cifra record nel **2010**, con **118** destinazioni, per poi scendere a meno della metà, **53**, nel **2011**.

Il totale generale di **85 destinazioni** per l'anno **2012** conferma il dato in forte calo del 2011 e segnala una diminuzione nella assegnazione e destinazione dei beni confiscati che ci riporta addirittura al 1997, ultimo anno in cui era stato rilevato un valore inferiore ai cento beni destinati, 62 per l'esattezza.

**15. Numero dei beni confiscati con destinazione (anni 2008/2012)**

	COMUNI	STATO	TOTALE
<b>2008</b>	<b>711</b>	82	<b>793</b>
<b>2009</b>	563	66	629
<b>2010</b>	277	<b>118</b>	395
<b>2011</b>	42	53	95
<b>2012</b>	<b>61</b>	<b>24</b>	<b>85</b>



Per quanto riguarda il grafico che segue, il n. 16, è da segnalare la continua **inadempienza** dell'**Agenzia Nazionale per i Beni Confiscati** che sistematicamente non riporta la stima del valore dei beni destinati da quando tale adempimento è diventato di sua competenza, vale a dire **dal 31 marzo 2010 in poi**.

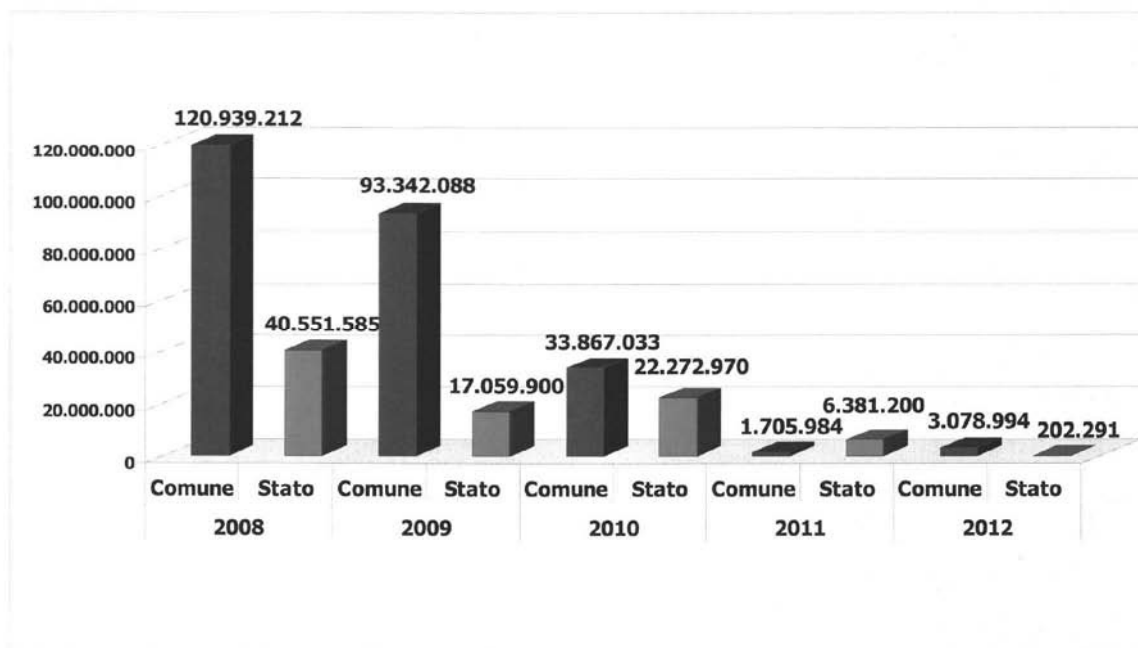
Gli oltre 160milioni di euro del 2008 sono comunque riferiti a ben 793 beni destinati, dato record degli ultimi anni. Nel 2009 infatti i beni giunti al decreto di destinazione sono scesi a 629, nel 2010 a 393, nel 2012 addirittura a 85; di conseguenza anche il valore totale, sia pur parziale, tende a scendere.

Ma certo basta fare un breve conteggio sul **valore medio**, e si vede come i dati più recenti siano incompleti proprio perché non vengono comunicati:

- nel **2008** dividendo i 161milioni di euro per i 790 beni abbiamo un valore medio di circa **204mila euro**; nel 2010 si scende già a 142mila, nel 2011 addirittura a 85mila; non parliamo poi del **2012** che arriva a malapena a un valore di **38mila euro** a bene...

**16. Valore dei beni confiscati con destinazione (in Euro)**

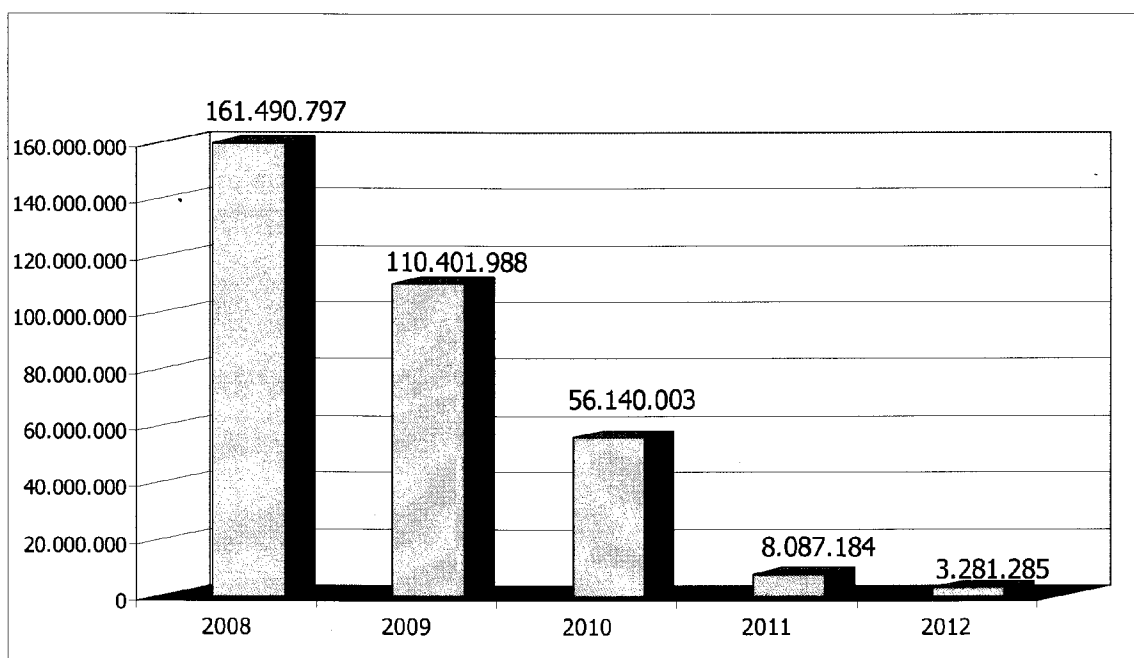
	COMUNI	STATO	TOTALE
<b>2008</b>	<b>120.939.212</b>	40.551.585	<b>161.490.797</b>
<b>2009</b>	93.342.088	17.059.900	110.401.988
<b>2010</b>	33.867.033	22.272.970	56.140.003
<b>2011</b>	1.705.984	6.381.200	8.087.184
<b>2012</b>	3.078.994	202.291	<b>3.281.285</b>



Quanto appena detto è confermato dal dato riguardante l'indicazione della somma totale del **valore dei beni destinati** presenti in Banca Dati tra il 2008 e il 2012. Il grafico che segue mostra chiaramente come dal **2008**, quando si sono destinati 790 beni per un valore superiore ai 161 milioni di euro, si scenda poi a cifre decisamente inferiori.

**17. Valore dei Beni Destinati, riepilogo (in Euro)**

2008	2009	2010	2011	2012
<b>161.490.797</b>	110.401.988	56.140.003	8.087.184	3.281.285



Va fatto altresì presente, come già ricordato, che l'Agenzia Nazionale per i Beni Confiscati ha ritenuto di apportare alcune **modifiche sostanziali nelle assegnazioni dei beni**, i quali vengono destinati:

- a seguito di una manifestazione d'interesse che descriva un'idea-progetto sulla loro destinazione;
- liberi da criticità o con gravami consapevolmente accettati.

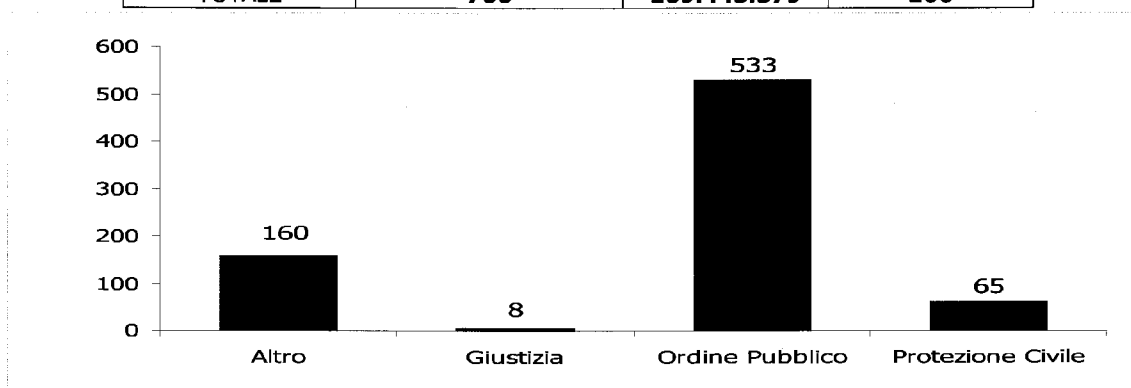
Questa procedura appare più funzionale e dovrebbe evitare inutili provvedimenti di revoca e successiva riassegnazione dei beni. Tuttavia il calo dei decreti di destinazione rimane evidente.

## 6. Utilizzo dei Beni mantenuti allo Stato

I beni mantenuti allo Stato, come si evince chiaramente dai grafici che seguono, sono in grande prevalenza costituiti da quelli utilizzati per motivi di **Ordine Pubblico**, ben **533** (il 69,6%) sui 766 interessati da questa classificazione. Al secondo posto con **160** beni (il 20,9%) troviamo la voce **Altro** che comprende quelli destinati all'affitto, alla vendita e alla messa in liquidazione (vedi tabella 17 in allegato).

### 18. Beni destinati allo Stato (intera Banca Dati)

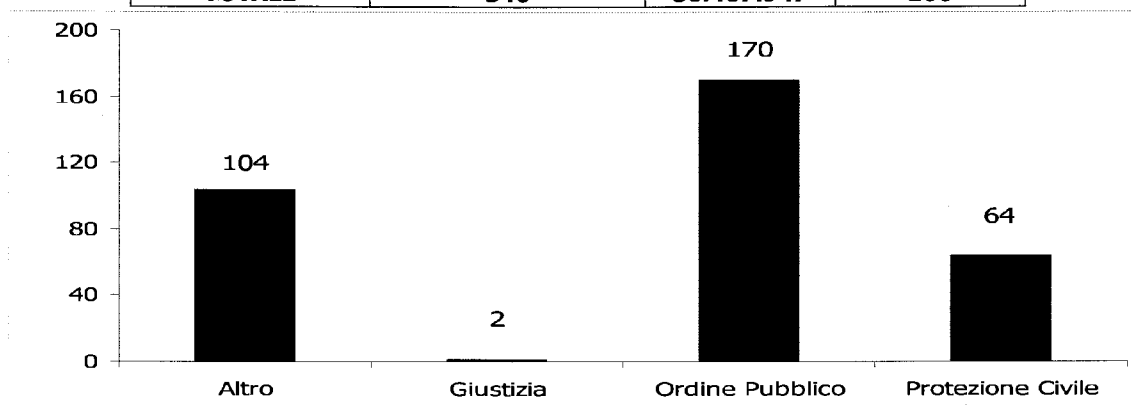
Finalità	Numero dei Beni	Valore	%
Ordine Pubblico	533	135.810.132	<b>70</b>
Altro	160	17.609.652	<b>21</b>
Protezione Civile	65	10.501.721	<b>8</b>
Giustizia	8	5.521.874	<b>1</b>
<b>TOTALE</b>	<b>766</b>	<b>169.443.379</b>	<b>100</b>



Il dettaglio del periodo **dal 2008** ad oggi (dati aggiornati al 31 marzo 2013) vede un incremento nei beni assegnati alla Protezione Civile. E' da specificare che la voce **Ordine Pubblico** (**170** assegnazioni) comprende le destinazioni all'Arma dei Carabinieri, alla Polizia di Stato, alla Guardia di Finanza, mentre per **Protezione Civile** (**64** assegnazioni) si intendono i beni destinati ai Vigili del Fuoco, alla Croce Rossa e al Corpo Forestale dello Stato; questa suddivisione è stata creata tenendo presente che i corpi citati fanno parte del Servizio Nazionale di Protezione Civile.

### 19. Beni destinati allo Stato, 2008-2012

Finalità	Numero dei Beni	Valore	%
Ordine Pubblico	170	10.431.947	<b>52</b>
Altro	104	4.515.439	<b>28</b>
Protezione Civile	64	61.049.827	<b>19</b>
Giustizia	2	10.470.734	<b>1</b>
<b>TOTALE</b>	<b>340</b>	<b>86.467.947</b>	<b>100</b>





## 7. Utilizzo dei Beni destinati ai Comuni

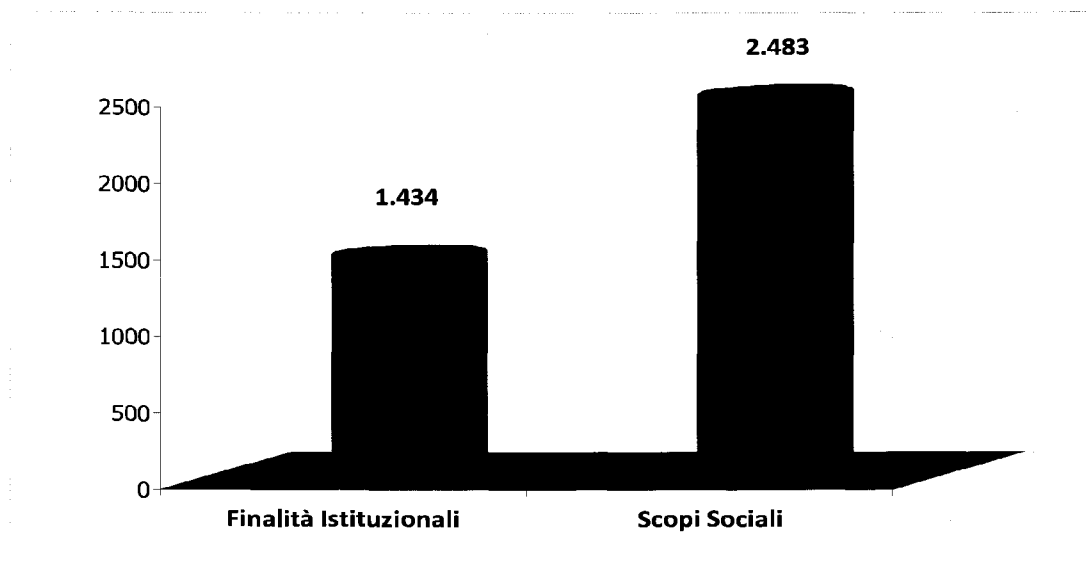
Il grafico sottostante mostra la suddivisione dei **beni immobili confiscati e destinati ai Comuni** secondo due diverse destinazioni:

- Finalità istituzionali;
- Scopi sociali.

Come si evince chiaramente dal grafico sottostante i beni immobili, assegnati ai Comuni e ubicati nei loro territori sono per lo più destinati a **scopi sociali** a dimostrazione delle necessità delle amministrazioni locali a risolvere, grazie alle innumerevoli richieste provenienti dal mondo delle organizzazioni di volontariato, delle associazioni e delle cooperative sociali, le crescenti difficoltà finanziarie ed organizzative nell'ambito dell'assistenza sociale.

**20. Comuni, utilizzo dei Beni Immobili (intera Banca Dati)**

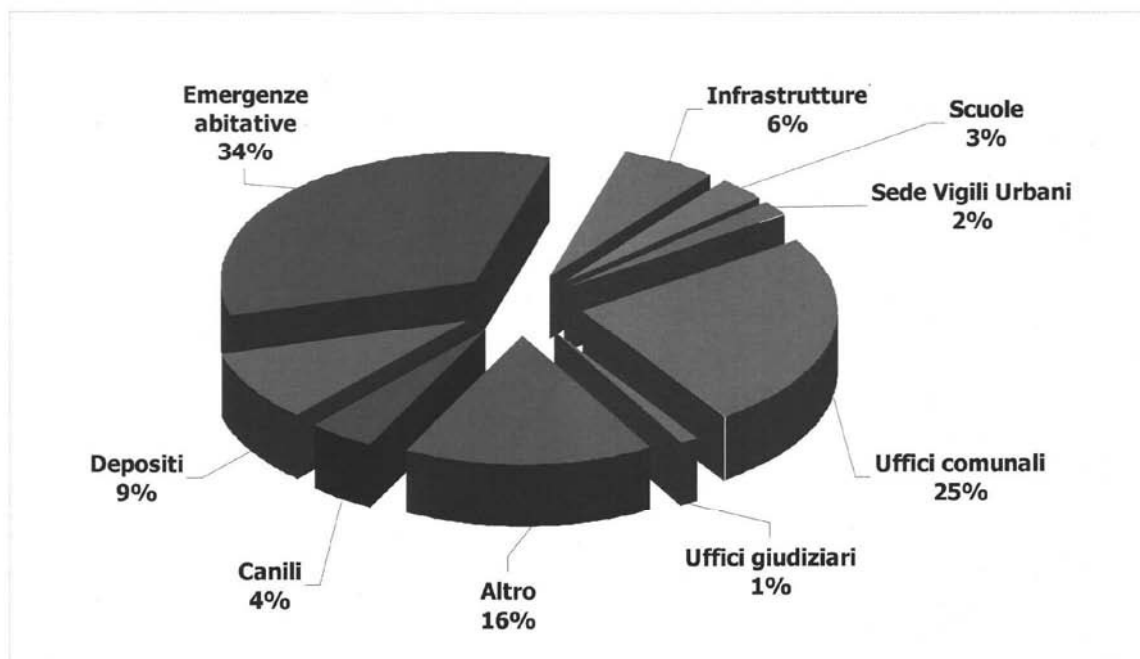
Destinazioni	Beni	%
Finalità Istituzionali	1.434	37
Scopi Sociali	2.483	63
TOTALI	3.917	100



Sotto **finalità istituzionali** sono raggruppate le seguenti voci:  
Emergenza abitativa; Canili; Depositi; Discariche; Parcheggi; Scuole; Sede Vigili Urbani;  
Uffici Comunali; Uffici Giudiziari; Altro.

**21. Comuni, Beni Immobili destinati a finalità istituzionali, 2008-2012**

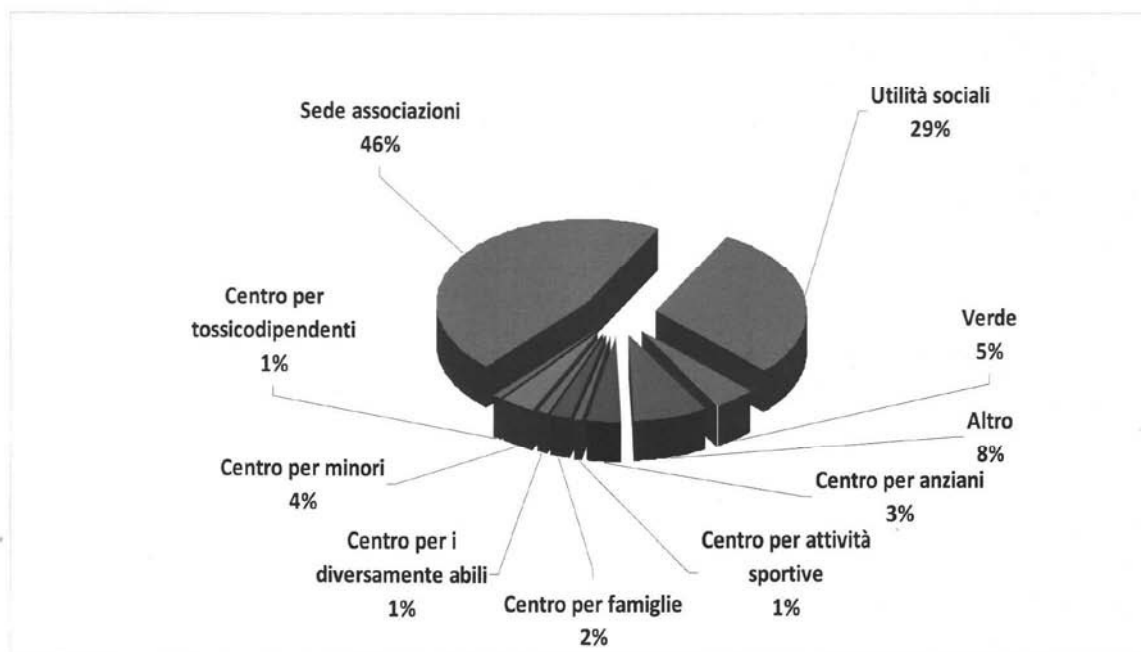
Utilizzo	2008	2009	2010	2011	2012	TOTALE
Emergenze abitative	96	69	31	4	3	<b>203</b>
Uffici comunali	71	38	24	3	11	<b>147</b>
Altro	27	28	24	8	6	<b>93</b>
Depositi	19	23	10	1	0	<b>53</b>
Infrastrutture	13	8	7	4	3	<b>35</b>
Canili	7	12	6	0	0	<b>25</b>
Scuole	7	4	5	0	3	<b>19</b>
Sede Vigili Urbani	3	6	2	0	0	<b>11</b>
Uffici giudiziari	3	1	1	0	1	<b>6</b>
<b>TOTALE</b>	<b>246</b>	<b>189</b>	<b>110</b>	<b>20</b>	<b>27</b>	<b>592</b>



Sotto **Scopi sociali** sono raggruppate le seguenti voci:  
 Area destinata a utilità sociali; Area destinata a verde pubblico; Centro per attività sportive; Centro per minori; Centro per tossicodipendenti; Centro per famiglie; Centro per anziani; Parco giochi; Sede associazioni; Altro.

#### 22. Comuni, Beni Immobili destinati a scopi sociali, 2008-2012

Utilizzo	2008	2009	2010	2011	2012	TOTALE
Sede associazioni	210	188	68	12	13	<b>491</b>
Utilità sociali	128	119	47	5	13	<b>312</b>
Altro	46	27	6	0	4	<b>83</b>
Verde	31	8	7	1	1	<b>48</b>
Centro per minori	21	4	14	0	0	<b>39</b>
Centro per anziani	13	12	11	1	0	<b>37</b>
Centro per famiglie	6	9	7	1	1	<b>24</b>
Centro per i diversamente abili	2	1	4	2	2	<b>11</b>
Centro per attività sportive	5	2	3	0	0	<b>10</b>
Centro per tossicodipendenti	3	4	0	0	0	<b>7</b>
<b>TOTALE</b>	<b>465</b>	<b>374</b>	<b>167</b>	<b>22</b>	<b>34</b>	<b>1.062</b>



## 8. Analisi dei beni immobili destinati

Negli anni tra il 2007 e il 2009 erano aumentati i beni con provvedimento di destinazione grazie ai risultati della lotta intrapresa dalle istituzioni contro la criminalità organizzata.

Come già detto, invece, dal 2009 questo numero è ricominciato a calare:

Anno	Destinazioni
<b>2009</b>	629
<b>2010</b>	395
<b>2011</b>	95
<b>2012</b>	85

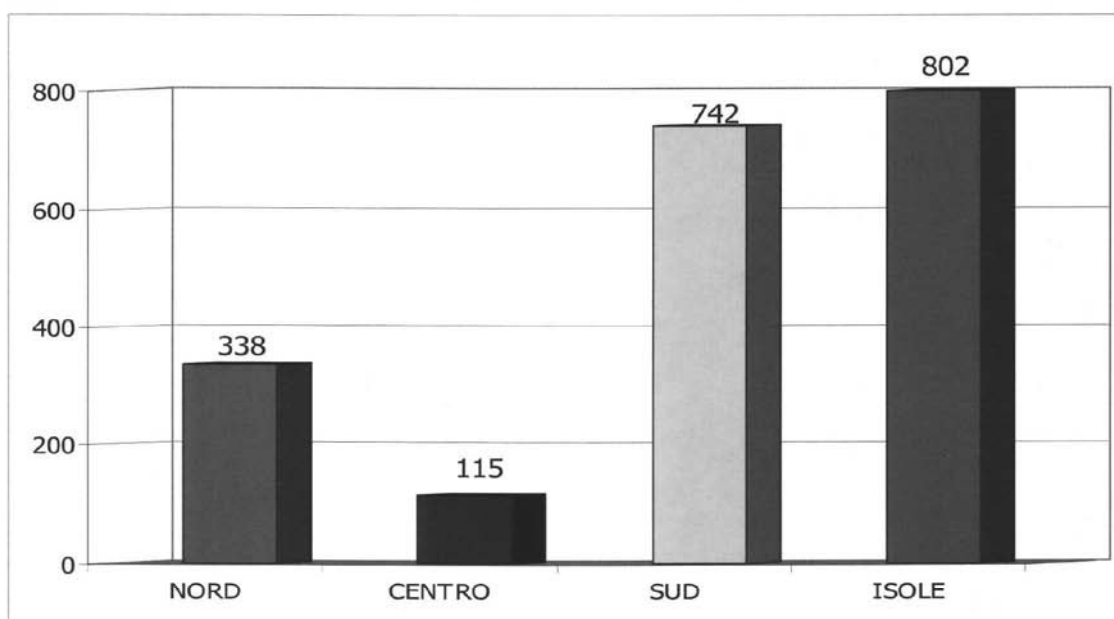
Quel che rende perplessi è che, prendendo in esame il **periodo 2008-2012**, ci sono alla data del 31 marzo 2013 ben **3.266 beni immobili o aziende** con un provvedimento di confisca definitiva (erano **1.239** al 29 febbraio 2012), e quindi **in attesa di un provvedimento di destinazione**.

Per quanto riguarda, invece, i **1.997 beni destinati** dal 2008 ad oggi (vedi anche tabella 16 in allegato), notiamo:

- la suddivisione geografica per area;
- l'ubicazione per la massima parte nell'area meridionale e insulare (ben **1.544** beni, circa il 77% del totale).

### 23. Provvedimenti di destinazione, 2008-2012

BENI DESTINATI	Numero	%
<b>NORD</b>	338	17
<b>CENTRO</b>	115	6
<b>SUD</b>	742	37
<b>ISOLE</b>	802	40
<b>TOTALE NAZIONALE</b>	<b>1.997</b>	<b>100</b>



Il dettaglio degli ultimi cinque anni, suddivisi per area geografica, evidenzia il calo del periodo più recente un po' dovunque. E' comunque l'area meridionale a mantenere sempre il predominio nella destinazione dei beni, con l'avvertenza che facciamo riferimento alla sede dell'ufficio giudiziario che ha emanato il procedimento e non alla esatta ubicazione geografica del bene.

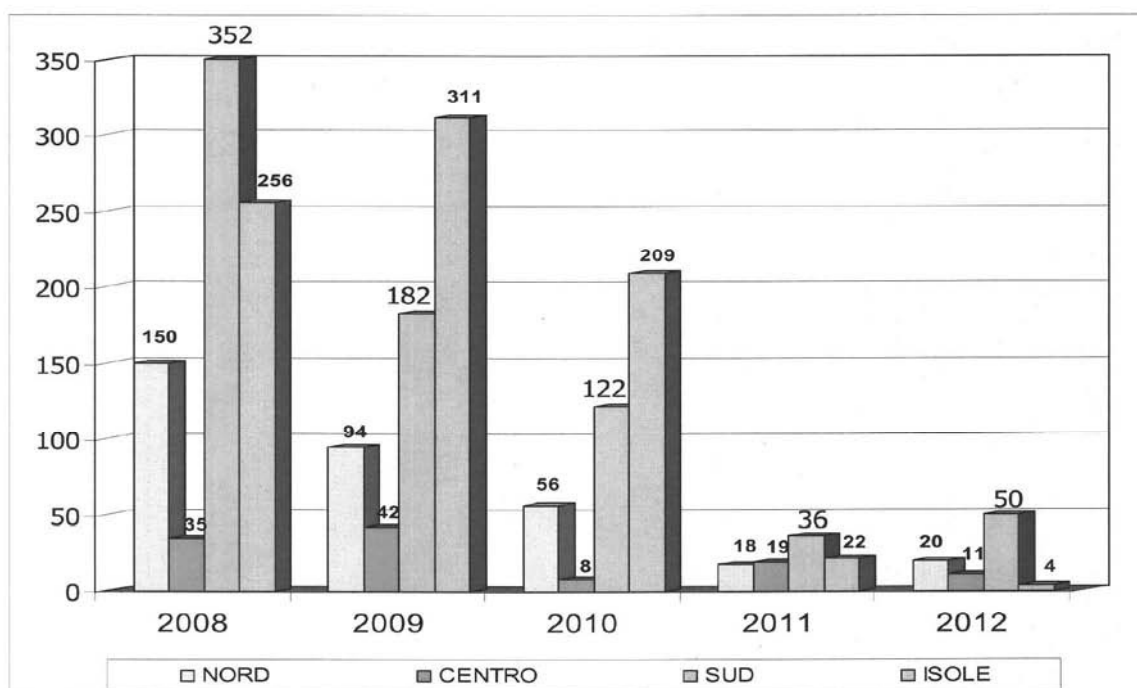
In particolare nel triennio 2008-2010 **Sud** e **Isole** detengono la maggioranza schiacciante dei provvedimenti in oggetto con una percentuale sempre superiore al **76%**. Nel 2011, invece, in cui il totale delle destinazioni, 95, ha avuto una forte diminuzione, **Centro** e **Nord** sembrano mostrare una tendenza all'incremento nella emanazione di questi provvedimenti raggiungendo con 37 destinazioni il **39%**.

Con l'aiuto della tabella 16 in allegato possiamo notare che il distretto giudiziario di **Palermo** ha raggiunto **226** destinazioni nel 2009, dopo le 200 del 2008. E, nel periodo preso in esame, è ancora il capoluogo siciliano, con 166 destinazioni nel 2010, a detenere il primato. Quindi seguono **Reggio Calabria** con **153** destinazioni nel 2008, **Milano** (**114** sempre nel 2008), **Napoli** (**92** nel 2008).

Per gli anni più recenti si segnala il distretto giudiziario di **Roma** che con **19** destinazioni si pone al primo posto per i provvedimenti di destinazione emanati nell'anno 2011, davanti a Napoli ferma a 15 e a Palermo scesa addirittura a 14; nell'anno 2012 le **15** destinazioni di **Napoli** precedono le 13 di Milano.

**24. Provvedimenti di destinazione in dettaglio, 2008-2012**

	2008	2009	2010	2011	2012
<b>NORD</b>	150	94	56	18	20
<b>CENTRO</b>	35	42	8	19	11
<b>SUD</b>	<b>352</b>	182	122	<b>36</b>	<b>50</b>
<b>ISOLE</b>	256	<b>311</b>	<b>209</b>	22	4
<b>totale nazionale</b>	<b>793</b>	<b>629</b>	<b>395</b>	<b>95</b>	<b>85</b>



<b>ELENCO TABELLE ALLEGATE</b>	
<b>Tabella</b>	<b>Oggetto</b>
<b>1</b>	<b>NUMERO PROCEDIMENTI PER DISTRETTO</b>
<b>2</b>	<b>NUMERO BENI PER DISTRETTO</b>
<b>3</b>	<b>NUMERO BENI IMMOBILI E AZIENDE</b>
<b>4</b>	<b>BENI SUDDIVISI PER CATEGORIA</b>
<b>5</b>	<b>NUMERO E VALORE BENI PER CATEGORIA PROVVEDIMENTO</b>
<b>6</b>	<b>BENI PER CATEGORIA, PROVVEDIMENTO, NUMERO E VALORE</b>
<b>7</b>	<b>BENI PER ANNO, CATEGORIA, NUMERO E VALORE</b>
<b>8</b>	<b>BENI PER TIPO E CATEGORIA</b>
<b>9</b>	<b>BENI PER CATEGORIA E STATO DEL PROCEDIMENTO</b>
<b>10</b>	<b>CONFISCHE</b>
<b>11</b>	<b>CONFISCHE DEFINITIVE</b>
<b>12</b>	<b>CONFISCHE DEFINITIVE: RIEPILOGO PER TIPO BENE DAL 2008 AL 2012</b>
<b>13</b>	<b>STATO DEL BENE PER ANNO E NUMERO</b>
<b>14</b>	<b>BENI PER TIPO E CATEGORIA ATTO</b>
<b>15</b>	<b>BENI CON PROVVEDIMENTO DI DESTINAZIONE STATO-COMUNI</b>
<b>16</b>	<b>BENI CON PROVVEDIMENTO DI DESTINAZIONE SUDDIVISI PER DISTRETTO</b>
<b>17</b>	<b>BENI CON PROVVEDIMENTO DI DESTINAZIONE ALLO STATO: RIEPILOGO</b>
<b>18</b>	<b>BENI CON PROVVEDIMENTO DI DESTINAZIONE ALLO STATO</b>
<b>19</b>	<b>BENI CON PROVVEDIMENTO DI DESTINAZIONE AI COMUNI/FIN. ISTITUZ.</b>
<b>20</b>	<b>BENI CON PROVVEDIMENTO DI DESTINAZIONE AI COMUNI/SCOPI SOCIALI</b>

## XVII LEGISLATURA – DISEGNI DI LEGGE E RELAZIONI - DOCUMENTI

MINISTERO DELLA GIUSTIZIA  
 DIPARTIMENTO PER GLI AFFARI DI GIUSTIZIA  
 DIREZIONE GENERALE DELLA GIUSTIZIA PENALE - UFFICIO I REPARTO DATI STATISTICI E MONITORAGGIO

**TABELLA 1 - NUMERO PROCEDIMENTI PER DISTRETTO**  
 aggiornata al 31 marzo 2013

DISTRETTO DI CORTE DI APPELLO	2009	2010	2011	2012	2013	TOTALE 2009 - 2013	RIEPILOGO TOTALE BANCA DATI
AREA SETTENTRIONALE							
<b>BOLOGNA</b>	1	3	14	18	5	41	57
<b>BOLZANO</b>	0	0	0	0	0	0	0
<b>BRESCIA</b>	0	0	5	2	0	7	30
<b>GENOVA</b>	2	2	3	9	2	18	34
<b>MILANO</b>	32	29	43	61	13	178	385
<b>TORINO</b>	5	9	18	49	5	86	134
<b>TRENTO</b>	1	0	0	0	0	1	3
<b>TRIESTE</b>	0	1	3	0	0	4	11
<b>VENEZIA</b>	0	0	3	5	5	13	39
<b>TOTALE</b>	<b>41</b>	<b>44</b>	<b>89</b>	<b>144</b>	<b>30</b>	<b>348</b>	<b>693</b>
AREA CENTRALE							
<b>ANCONA</b>	0	0	1	0	1	2	6
<b>FIRENZE</b>	0	2	12	2	1	17	30
<b>PERUGIA</b>	0	0	1	2	0	3	4
<b>R O M A</b>	12	15	17	16	57	117	212
<b>TOTALE</b>	<b>12</b>	<b>17</b>	<b>31</b>	<b>20</b>	<b>59</b>	<b>139</b>	<b>252</b>
AREA MERIDIONALE							
<b>BARI</b>	16	36	68	40	14	174	597
<b>CAMPOBASSO</b>	0	0	0	0	0	0	0
<b>CATANZARO</b>	36	50	21	18	9	134	317
<b>L'AQUILA</b>	1	1	19	10	4	35	51
<b>LECCE</b>	14	12	12	5	4	47	188
<b>NAPOLI</b>	79	75	134	115	17	420	1.284
<b>POTENZA</b>	5	3	1	2	1	12	23
<b>REGGIO CALABRIA</b>	45	45	74	56	9	229	646
<b>SALERNO</b>	15	10	9	10	1	45	135
<b>TARANTO</b>	6	6	6	5	2	25	48
<b>TOTALE</b>	<b>217</b>	<b>238</b>	<b>344</b>	<b>261</b>	<b>61</b>	<b>1.121</b>	<b>3.289</b>
AREA INSULARE							
<b>CAGLIARI</b>	0	0	2	9	0	11	21
<b>CALTANISSETTA</b>	3	6	9	14	2	34	111
<b>CATANIA</b>	27	25	27	22	10	111	359
<b>MESSINA</b>	20	24	25	4	1	74	143
<b>PALERMO</b>	114	156	149	107	40	566	1.580
<b>SASSARI</b>	1	1	0	0	0	2	8
<b>TOTALE</b>	<b>165</b>	<b>212</b>	<b>212</b>	<b>156</b>	<b>53</b>	<b>798</b>	<b>2.222</b>
RIEPILOGO							
<b>NORD</b>	41	44	89	144	30	348	693
<b>CENTRO</b>	12	17	31	20	59	139	252
<b>SUD</b>	217	238	344	261	61	1.121	3.289
<b>ISOLE</b>	165	212	212	156	53	798	2.222
<b>TOT. NAZ.</b>	<b>435</b>	<b>511</b>	<b>676</b>	<b>581</b>	<b>203</b>	<b>2.406</b>	<b>6.456</b>

## XVII LEGISLATURA – DISEGNI DI LEGGE E RELAZIONI - DOCUMENTI

MINISTERO DELLA GIUSTIZIA  
DIPARTIMENTO PER GLI AFFARI DI GIUSTIZIA  
DIREZIONE GENERALE DELLA GIUSTIZIA PENALE - UFFICIO I REPARTO DATI STATISTICI E MONITORAGGIO

**TABELLA 2 - NUMERO BENI PER DISTRETTO**  
conteggiati per **anno di iscrizione NEL procedimento** - dati aggiornati al **31 marzo 2013**

DISTRETTO DI CORTE DI APPELLO	2009	2010	2011	2012	2013	TOTALE 2009 - 2013	RIEPILOGO TOTALE BANCA DATI
AREA SETTENTRIONALE							
<b>BOLOGNA</b>	2	8	248	450	34	742	1.040
<b>BOLZANO</b>	0	0	0	0	0	0	0
<b>BRESCIA</b>	0	0	36	316	4	356	489
<b>GENOVA</b>	142	328	36	184	444	1.134	1.215
<b>MILANO</b>	641	706	431	888	124	2.790	4.875
<b>TORINO</b>	99	198	931	2.808	145	4.181	4.642
<b>TRENTO</b>	1	0	0	0	0	1	27
<b>TRIESTE</b>	0	51	80	0	0	131	197
<b>VENEZIA</b>	0	0	28	75	138	241	329
<b>TOTALE</b>	<b>885</b>	<b>1.291</b>	<b>1.790</b>	<b>4.721</b>	<b>889</b>	<b>9.576</b>	<b>12.814</b>
AREA CENTRALE							
<b>ANCONA</b>	0	0	0	1	0	1	16
<b>FIRENZE</b>	4	27	42	34	13	120	202
<b>PERUGIA</b>	0	0	2	82	0	84	96
<b>R O M A</b>	291	548	904	500	781	3.024	6.105
<b>TOTALE</b>	<b>295</b>	<b>575</b>	<b>948</b>	<b>617</b>	<b>794</b>	<b>3.229</b>	<b>6.419</b>
AREA MERIDIONALE							
<b>BARI</b>	278	978	899	440	114	2.709	5.746
<b>CAMPOBASSO</b>	0	0	0	0	0	0	0
<b>CATANZARO</b>	869	516	815	378	118	2.696	4.724
<b>L'AQUILA</b>	1	93	87	245	62	488	581
<b>LECCE</b>	290	264	139	105	90	888	2.061
<b>NAPOLI</b>	1.432	1.782	2.616	2.932	539	9.301	16.011
<b>POTENZA</b>	36	129	3	15	1	184	312
<b>REGGIO CALABRIA</b>	666	1.099	1.325	1.227	435	4.752	10.770
<b>SALERNO</b>	123	299	210	141	2	775	1.807
<b>TARANTO</b>	50	45	83	68	8	254	649
<b>TOTALE</b>	<b>3.745</b>	<b>5.205</b>	<b>6.177</b>	<b>5.551</b>	<b>1.369</b>	<b>22.047</b>	<b>42.661</b>
AREA INSULARE							
<b>CAGLIARI</b>	0	0	4	82	0	86	184
<b>CALTANISSETTA</b>	59	207	494	544	54	1.358	2.588
<b>CATANIA</b>	571	320	744	550	168	2.353	5.221
<b>MESSINA</b>	463	686	604	234	56	2.043	3.192
<b>PALERMO</b>	3.814	3.070	4.066	3.745	592	15.287	35.207
<b>SASSARI</b>	22	0	0	4	0	26	40
<b>TOTALE</b>	<b>4.929</b>	<b>4.283</b>	<b>5.912</b>	<b>5.159</b>	<b>870</b>	<b>21.153</b>	<b>46.432</b>
RIEPILOGO							
<b>NORD</b>	885	1.291	1.790	4.721	889	9.576	12.814
<b>CENTRO</b>	295	575	948	617	794	3.229	6.419
<b>SUD</b>	3.745	5.205	6.177	5.551	1.369	22.047	42.661
<b>ISOLE</b>	4.929	4.283	5.912	5.159	870	21.153	46.432
<b>TOT. NAZ.</b>	<b>9.854</b>	<b>11.354</b>	<b>14.827</b>	<b>16.048</b>	<b>3.922</b>	<b>56.005</b>	<b>108.326</b>



## XVII LEGISLATURA – DISEGNI DI LEGGE E RELAZIONI - DOCUMENTI

MINISTERO DELLA GIUSTIZIA  
DIPARTIMENTO PER GLI AFFARI DI GIUSTIZIA  
DIREZIONE GENERALE DELLA GIUSTIZIA PENALE - UFFICIO I REPARTO DATI STATISTICI E MONITORAGGIO

**TABELLA 3 - NUMERO BENI IMMOBILI E AZIENDE**  
dati aggiornati al 31 marzo 2013

DISTRETTO DI CORTE DI APPELLO	2009	2010	2011	2012	2013	TOTALE 2009-2013
AREA SETTENTRIONALE						
BOLOGNA	10	6	46	107	14	183
BOLZANO	0	0	0	0	0	0
BRESCIA	22	14	39	20	36	131
GENOVA	0	137	31	105	23	296
MILANO	215	289	214	885	102	1.705
TORINO	8	39	35	349	45	476
TRENTO	0	1	0	0	0	1
TRIESTE	0	40	23	0	0	63
VENEZIA	1	0	17	36	96	150
<b>TOTALE</b>	<b>256</b>	<b>526</b>	<b>405</b>	<b>1.502</b>	<b>316</b>	<b>3.005</b>
AREA CENTRALE						
ANCONA	2	0	0	1	1	4
FIRENZE	0	15	8	26	0	49
PERUGIA	0	0	2	14	0	16
R O M A	110	156	161	747	242	1.416
<b>TOTALE</b>	<b>112</b>	<b>171</b>	<b>171</b>	<b>788</b>	<b>243</b>	<b>1.485</b>
AREA MERIDIONALE						
BARI	102	93	437	673	353	1.658
CAMPOBASSO	0	0	0	0	0	0
CATANZARO	126	91	234	1.192	128	1.771
L'AQUILA	6	2	50	119	48	225
LECCE	38	104	285	185	218	830
NAPOLI	560	1.340	1.597	2.254	395	6.146
POTENZA	9	31	5	20	1	66
REGGIO CALABRIA	267	516	929	1.633	460	3.805
SALERNO	99	72	359	168	4	702
TARANTO	19	35	107	42	7	210
<b>TOTALE</b>	<b>1.226</b>	<b>2.284</b>	<b>4.003</b>	<b>6.286</b>	<b>1.614</b>	<b>15.413</b>
AREA INSULARE						
CAGLIARI	2	5	2	23	1	33
CALTANISSETTA	232	106	391	437	78	1.244
CATANIA	297	153	352	758	240	1.800
MESSINA	189	466	645	188	99	1.587
PALERMO	2.423	2.366	3.465	4.099	704	13.057
SASSARI	1	0	4	2	0	7
<b>TOTALE</b>	<b>3.144</b>	<b>3.096</b>	<b>4.859</b>	<b>5.507</b>	<b>1.122</b>	<b>17.728</b>
RIEPILOGO						
NORD	256	526	405	1.502	316	3.005
CENTRO	112	171	171	788	243	1.485
SUD	1.226	2.284	4.003	6.286	1.614	15.413
ISOLE	3.144	3.096	4.859	5.507	1.122	17.728
<b>TOT. NAZ.</b>	<b>4.738</b>	<b>6.077</b>	<b>9.438</b>	<b>14.083</b>	<b>3.295</b>	<b>37.631</b>

MINISTERO DELLA GIUSTIZIA  
 DIPARTIMENTO PER GLI AFFARI DI GIUSTIZIA  
 DIREZIONE GENERALE DELLA GIUSTIZIA PENALE - UFFICIO I REPARTO DATI STATISTICI E MONITORAGGIO

**TABELLA 4 - BENI SUDDIVISI PER CATEGORIA**  
 dati aggiornati al 31 marzo 2013

CATEGORIA DEL BENE	2009 NUMERO BENI	2010 NUMERO BENI	2011 NUMERO BENI	2012 NUMERO BENI	2013 NUMERO BENI	TOTALE 2009-2013	RIEPILOGO TOTALE BANCA DATI NUMERO BENI
<b>AZIENDA</b>	517	895	1.523	1.950	445	5.330	7.236
<b>FINANZIARIO</b>	846	1.001	2.075	2.997	773	7.692	11.139
<b>IMMOBILE</b>	4.221	5.182	7.915	12.133	2.850	32.301	51.660
<b>MOBILE</b>	860	1.465	3.008	4.071	853	10.257	16.120
<b>MOBILE REG.</b>	1.357	2.293	3.563	6.010	1.643	14.866	22.171
<b>TOTALE</b>	<b>7.801</b>	<b>10.836</b>	<b>18.084</b>	<b>27.161</b>	<b>6.564</b>	<b>70.446</b>	<b>108.326</b>

MINISTERO DELLA GIUSTIZIA  
DIPARTIMENTO PER GLI AFFARI DI GIUSTIZIA  
DIREZIONE GENERALE DELLA GIUSTIZIA PENALE - UFFICIO I REPARTO DATI STATISTICI E MONITORAGGIO

**TABELLA 5 - NUMERO E VALORE BENI PER CATEGORIA PROVVEDIMENTO**

dati aggiornati al 31 marzo 2013

Anno Emissione	Proposta		Decreto		Decreto II grado		Cassazione		Decreto di destinazione		TOTALE NUMERO BENI
	N. Beni		N. Beni		N. Beni		N. Beni		N. Beni	Valore dei Beni	
<b>fino al 2008</b>	6.571		15.702		7.618		4.510		3.479	677.443.057	<b>37.880</b>
<b>2009</b>	1.813		4.054		548		757		629	110.401.988	<b>7.801</b>
<b>2010</b>	2.468		6.066		935		972		395	55.426.003	<b>10.836</b>
<b>2011</b>	6.467		9.300		1.004		1.218		95	8.087.184	<b>18.084</b>
<b>2012</b>	7.764		14.133		4.000		1.179		85	3.281.285	<b>27.161</b>
<b>2013</b>	3.140		2.335		468		621		0	0	<b>6.564</b>
<b>TOTALE</b>	<b>28.223</b>		<b>51.590</b>		<b>14.573</b>		<b>9.257</b>		<b>4.683</b>	<b>854.639.518</b>	<b>108.326</b>

TAB. 6

Ministero della Giustizia  
Dipartimento per gli Affari di Giustizia  
**Direzione Generale della Giustizia Penale - Ufficio I Reparto Dati Statistici e Monitoraggio**

**TABELLA 6 - BENI PER CATEGORIA E PROVVEDIMENTO**  
conteggiati per anno di iscrizione del procedimento - dati aggiornati al 31 marzo 2013

Anno	TIPOLOGIA	CATEGORIA	CATEGORIA PROVVEDIMENTO	BENI
2009	Azienda	Altro	Decreto decisorio di I grado	10
			Decreto decisorio di II grado	3
			Decreto di destinazione	1
			Proposta	3
		Impresa individuale iscritta nel registro de	Decreto decisorio di I grado	106
			Decreto decisorio di II grado	45
			Decreto di destinazione	1
			Decreto di sequestro o sospensione temp	13
			Proposta	39
			Sentenza su ricorso di II grado	9
		Società a responsabilità limitata	Decreto decisorio di I grado	246
			Decreto decisorio di II grado	45
			Decreto di sequestro o sospensione temp	9
			Proposta	106
			Sentenza su ricorso di II grado	9
		Società cooperativa	Decreto decisorio di I grado	16
			Decreto decisorio di II grado	6
			Decreto di destinazione	1
			Decreto di sequestro o sospensione temp	1
			Proposta	3
		Società in accomandita semplice	Decreto decisorio di I grado	34
			Decreto decisorio di II grado	13
			Decreto di destinazione	1
			Decreto di sequestro o sospensione temp	1
			Proposta	17
		Società in nome collettivo	Decreto decisorio di I grado	14
			Decreto decisorio di II grado	1
			Decreto di sequestro o sospensione temp	1
			Proposta	4
		Società per azioni	Decreto decisorio di I grado	2
		Società semplice	Decreto decisorio di I grado	5
			Decreto decisorio di II grado	2
	Proposta		1	
	Sentenza su ricorso di II grado		1	
	Finanziario	Altri beni finanziari	Decreto decisorio di I grado	385
			Decreto decisorio di II grado	167
			Decreto di sequestro o sospensione temp	32
			Proposta	145
			Sentenza su ricorso di II grado	13
		Titolo cambiario	Decreto decisorio di I grado	16
			Decreto decisorio di II grado	1
			Proposta	2
Titolo di partecipazione		Decreto decisorio di I grado	87	
		Decreto decisorio di II grado	34	
		Decreto di destinazione	1	
		Decreto di sequestro o sospensione temp	23	
		Proposta	22	
		Sentenza su ricorso di I grado	1	
		Sentenza su ricorso di II grado	19	
Titolo obbligazionario o di prestito		Decreto decisorio di I grado	10	

## XVII LEGISLATURA – DISEGNI DI LEGGE E RELAZIONI - DOCUMENTI

TAB. 6

2009	Immobile	Altra unità immobiliare	Decreto decisorio di II grado	6
			Decreto di sequestro o sospensione temp	26
			Proposta	14
			Sentenza su ricorso di I grado	1
			Sentenza su ricorso di II grado	1
			Decreto decisorio di I grado	91
	Terreno	Decreto decisorio di II grado	29	
		Decreto di sequestro o sospensione temp	38	
		Proposta	33	
		Sentenza su ricorso di I grado	1	
		Sentenza su ricorso di II grado	6	
		Decreto decisorio di I grado	803	
		Decreto decisorio di II grado	350	
		Decreto di destinazione	8	
		Decreto di sequestro o sospensione temp	156	
		Proposta	501	
	Unità immobiliare a destinazione commer	Sentenza su ricorso di I grado	8	
		Sentenza su ricorso di II grado	62	
		Decreto decisorio di I grado	167	
		Decreto decisorio di II grado	75	
		Decreto di destinazione	1	
		Decreto di sequestro o sospensione temp	125	
	Unità immobiliare per alloggio e usi collet	Proposta	67	
		Sentenza su ricorso di II grado	13	
		Decreto decisorio di I grado	19	
		Decreto decisorio di II grado	3	
	Unità immobiliare per uso di abitazione e	Decreto di sequestro o sospensione temp	7	
		Proposta	5	
		Decreto decisorio di I grado	673	
		Decreto decisorio di II grado	245	
		Decreto di destinazione	9	
		Decreto di sequestro o sospensione temp	441	
Proposta		446		
Sentenza su ricorso di I grado	8			
Mobile	Altri oggetti	Sentenza su ricorso di II grado	44	
		Decreto decisorio di I grado	17	
		Decreto decisorio di II grado	1	
		Decreto di sequestro o sospensione temp	15	
	Animali	Proposta	4	
		Decreto decisorio di I grado	12	
	Collezione	Proposta	2	
		Decreto decisorio di I grado	1	
	Denaro	Decreto decisorio di I grado	521	
		Decreto decisorio di II grado	116	
Decreto di sequestro o sospensione temp		74		
Proposta		237		
Sentenza su ricorso di I grado		13		
Sentenza su ricorso di II grado		17		
Mobile registrato	Bene immateriale	Decreto decisorio di I grado	1	
		Decreto decisorio di II grado	2	
	Veicolo	Decreto decisorio di I grado	789	
		Decreto decisorio di II grado	367	
		Decreto di sequestro o sospensione temp	98	
		Proposta	284	
		Sentenza su ricorso di I grado	7	
		Sentenza su ricorso di II grado	59	
<b>TOTALE 2009</b>			<b>8.850</b>	
2010	Azienda	Altro	Decreto decisorio di I grado	4
			Decreto di sequestro o sospensione temp	1

## XVII LEGISLATURA – DISEGNI DI LEGGE E RELAZIONI - DOCUMENTI

TAB. 6

2010				
	Impresa individuale iscritta nel registro de	Proposta	2	
		Decreto decisorio di I grado	100	
		Decreto decisorio di II grado	35	
		Decreto di revoca del sequestro	2	
		Decreto di sequestro o sospensione temp	24	
	Società a responsabilità limitata	Proposta	76	
		Sentenza su ricorso di II grado	5	
		Decreto decisorio di I grado	148	
		Decreto decisorio di II grado	28	
		Decreto di destinazione	1	
		Decreto di revoca del sequestro	4	
	Società cooperativa	Decreto di sequestro o sospensione temp	53	
		Proposta	132	
		Sentenza su ricorso di II grado	6	
		Decreto decisorio di I grado	14	
		Decreto decisorio di II grado	2	
	Società di fatto registrata	Decreto di sequestro o sospensione temp	12	
		Proposta	2	
		Decreto decisorio di I grado	1	
	Società in accomandita semplice	Proposta	1	
		Decreto decisorio di I grado	22	
		Decreto decisorio di II grado	4	
		Decreto di sequestro o sospensione temp	10	
		Proposta	41	
	Società in nome collettivo	Sentenza su ricorso di II grado	2	
		Decreto decisorio di I grado	10	
		Decreto decisorio di II grado	4	
		Decreto di sequestro o sospensione temp	1	
		Proposta	10	
	Società per azioni	Sentenza su ricorso di II grado	1	
		Decreto decisorio di I grado	3	
		Decreto di revoca del sequestro	1	
		Decreto di sequestro o sospensione temp	2	
		Proposta	3	
	Società semplice	Sentenza su ricorso di II grado	1	
		Decreto di sequestro o sospensione temp	1	
	Finanziario	Altri beni finanziari	Decreto decisorio di I grado	333
			Decreto decisorio di II grado	76
			Decreto di revoca del sequestro	2
			Decreto di sequestro o sospensione temp	146
			Proposta	148
		Titolo cambiario	Sentenza su ricorso di II grado	17
			Decreto decisorio di I grado	16
Decreto decisorio di II grado			6	
Proposta			19	
Titolo di partecipazione		Sentenza su ricorso di II grado	2	
		Decreto decisorio di I grado	139	
		Decreto decisorio di II grado	15	
		Decreto di sequestro o sospensione temp	21	
Titolo obbligazionario o di prestito		Proposta	18	
		Sentenza su ricorso di II grado	2	
	Decreto decisorio di I grado	89		
	Decreto decisorio di II grado	28		
Immobile	Altra unità immobiliare	Decreto di sequestro o sospensione temp	31	
		Proposta	37	
		Decreto decisorio di I grado	133	
		Decreto decisorio di II grado	30	
		Decreto di sequestro o sospensione temp	39	
		Proposta	163	

## XVII LEGISLATURA – DISEGNI DI LEGGE E RELAZIONI - DOCUMENTI

TAB. 6

2010	Terreno	Sentenza su ricorso di II grado	8		
		Decreto decisorio di I grado	987		
		Decreto decisorio di II grado	224		
		Decreto di sequestro o sospensione temp	435		
		Proposta	479		
		Sentenza su ricorso di II grado	132		
		Unità immobiliare a destinazione commer	Decreto decisorio di I grado	278	
			Decreto decisorio di II grado	36	
			Decreto di revoca del sequestro	1	
			Decreto di sequestro o sospensione temp	74	
			Proposta	109	
		Unità immobiliare per alloggio e usi collet	Sentenza su ricorso di II grado	5	
			Decreto decisorio di I grado	19	
			Decreto di sequestro o sospensione temp	7	
			Proposta	6	
	Unità immobiliare per uso di abitazione e	Sentenza su ricorso di II grado	8		
		Decreto decisorio di I grado	1030		
		Decreto decisorio di II grado	191		
		Decreto di revoca del sequestro	1		
		Decreto di sequestro o sospensione temp	335		
		Proposta	403		
	Mobile	Altri oggetti	Sentenza su ricorso di I grado	1	
			Sentenza su ricorso di II grado	43	
			Decreto decisorio di I grado	29	
			Decreto decisorio di II grado	13	
		Animali	Decreto di sequestro o sospensione temp	1	
			Proposta	6	
			Decreto decisorio di I grado	11	
		Collezione	Proposta	1	
			Decreto decisorio di I grado	5	
		Denaro	Sentenza su ricorso di I grado	1	
			Sentenza su ricorso di II grado	20	
			Decreto decisorio di I grado	788	
			Decreto decisorio di II grado	105	
			Decreto di revoca del sequestro	3	
			Decreto di sequestro o sospensione temp	286	
	Mobile registrato	Proposta	414		
		Veicolo	42		
		Decreto decisorio di I grado	1220		
		Decreto decisorio di II grado	224		
		Decreto di sequestro o sospensione temp	109		
			Proposta	410	
			Sentenza su ricorso di II grado	42	
			<b>TOTALE 2010</b>	<b>10.781</b>	
	2011	Azienda	Altro	Decreto decisorio di I grado	27
				Decreto decisorio di II grado	5
				Decreto di sequestro o sospensione temp	1
Proposta				15	
Impresa individuale iscritta nel registro de			Decreto decisorio di I grado	137	
			Decreto decisorio di II grado	10	
			Decreto di revoca del sequestro	2	
			Decreto di sequestro o sospensione temp	64	
			Proposta	152	
Società a responsabilità limitata			Decreto decisorio di I grado	325	
			Decreto decisorio di II grado	12	
			Decreto di sequestro o sospensione temp	73	
	Proposta	234			
Società cooperativa	Decreto decisorio di I grado	9			

## XVII LEGISLATURA – DISEGNI DI LEGGE E RELAZIONI - DOCUMENTI

TAB. 6

2011			
		Decreto di sequestro o sospensione temp	21
		Proposta	17
	Società di fatto registrata	Proposta	1
	Società in accomandita per azioni	Decreto decisorio di I grado	5
		Proposta	2
	Società in accomandita semplice	Decreto decisorio di I grado	55
		Decreto decisorio di II grado	3
		Decreto di sequestro o sospensione temp	18
		Proposta	45
	Società in nome collettivo	Decreto decisorio di I grado	18
		Decreto decisorio di II grado	6
		Decreto di sequestro o sospensione temp	6
		Proposta	24
	Società per azioni	Decreto decisorio di I grado	18
		Decreto di sequestro o sospensione temp	2
		Proposta	7
	Società semplice	Decreto decisorio di I grado	2
		Proposta	8
Finanziario	Altri beni finanziari	Decreto decisorio di I grado	689
		Decreto decisorio di II grado	21
		Decreto di sequestro o sospensione temp	167
		Proposta	840
	Titolo cambiario	Decreto decisorio di I grado	5
		Decreto di sequestro o sospensione temp	12
	Titolo di partecipazione	Decreto decisorio di I grado	97
		Decreto decisorio di II grado	6
		Decreto di sequestro o sospensione temp	21
		Proposta	53
	Titolo obbligazionario o di prestito	Decreto decisorio di I grado	39
		Decreto decisorio di II grado	4
		Decreto di revoca del sequestro	1
Decreto di sequestro o sospensione temp		45	
Proposta		52	
Immobile	Altra unità immobiliare	Decreto decisorio di I grado	126
		Decreto decisorio di II grado	23
		Decreto di revoca del sequestro	1
		Decreto di sequestro o sospensione temp	56
		Proposta	172
	Terreno	Decreto decisorio di I grado	1141
		Decreto decisorio di II grado	66
		Decreto di revoca del sequestro	5
		Decreto di sequestro o sospensione temp	616
		Proposta	1300
	Unità immobiliare a destinazione commer	Decreto decisorio di I grado	165
		Decreto decisorio di II grado	13
		Decreto di sequestro o sospensione temp	88
		Proposta	238
	Unità immobiliare per alloggio e usi collet	Decreto decisorio di I grado	13
		Decreto di sequestro o sospensione temp	22
		Proposta	10
	Unità immobiliare per uso di abitazione e	Decreto decisorio di I grado	866
		Decreto decisorio di II grado	81
		Decreto di revoca del sequestro	1
Decreto di sequestro o sospensione temp		333	
Proposta		600	
Mobile	Altri oggetti	Decreto decisorio di I grado	54
		Decreto decisorio di II grado	4
		Decreto di sequestro o sospensione temp	45
		Proposta	430



## XVII LEGISLATURA – DISEGNI DI LEGGE E RELAZIONI - DOCUMENTI

TAB. 6

2011		Animali	Decreto decisorio di I grado	3
			Decreto decisorio di II grado	22
			Decreto di sequestro o sospensione temp	23
			Proposta	64
		Denaro	Decreto decisorio di I grado	762
			Decreto decisorio di II grado	63
			Decreto di revoca del sequestro	12
			Decreto di sequestro o sospensione temp	519
	Mobile registrato	Bene immateriale	Proposta	643
			Sentenza su ricorso di II grado	3
		Veicolo	Decreto decisorio di I grado	2
			Decreto decisorio di I grado	1472
			Decreto decisorio di II grado	64
			Decreto di revoca del sequestro	7
		Decreto di sequestro o sospensione temp	357	
		Proposta	1159	
			<b>TOTALE 2011</b>	<b>15.020</b>
2012	Azienda	Altro	Decreto decisorio di I grado	10
			Decreto di sequestro o sospensione temp	4
			Proposta	19
		Impresa individuale iscritta nel registro de	Decreto decisorio di I grado	41
			Decreto di sequestro o sospensione temp	61
			Proposta	166
		Società a responsabilità limitata	Decreto decisorio di I grado	52
			Decreto di sequestro o sospensione temp	68
			Proposta	323
		Società cooperativa	Decreto decisorio di I grado	1
			Decreto di sequestro o sospensione temp	9
			Proposta	17
		Società in accomandita per azioni	Proposta	1
		Società in accomandita semplice	Decreto decisorio di I grado	5
			Decreto di sequestro o sospensione temp	9
			Proposta	60
		Società in nome collettivo	Decreto decisorio di I grado	2
			Decreto di sequestro o sospensione temp	8
			Proposta	20
	Società per azioni	Decreto di sequestro o sospensione temp	1	
		Proposta	6	
	Società semplice	Decreto decisorio di I grado	1	
		Decreto di sequestro o sospensione temp	2	
		Proposta	5	
	Finanziario	Altri beni finanziari	Decreto decisorio di I grado	125
			Decreto decisorio di II grado	2
			Decreto di convalida	5
			Decreto di sequestro o sospensione temp	226
			Proposta	821
		Titolo cambiario	Decreto decisorio di I grado	4
			Decreto di sequestro o sospensione temp	229
			Proposta	28
		Titolo di partecipazione	Decreto decisorio di I grado	24
			Decreto di sequestro o sospensione temp	8
			Proposta	50
		Titolo obbligazionario o di prestito	Decreto decisorio di I grado	9
			Decreto decisorio di II grado	1
Decreto di revoca del sequestro			1	
Decreto di sequestro o sospensione temp			45	
Proposta			69	
		Titolo rappresentativo di merci	Proposta	1
Immobile		Altra unità immobiliare	Decreto decisorio di I grado	32

## XVII LEGISLATURA – DISEGNI DI LEGGE E RELAZIONI - DOCUMENTI

TAB. 6

2012	Terreno		Decreto di sequestro o sospensione temp	48	
			Proposta	149	
			Decreto decisorio di I grado	291	
			Decreto decisorio di II grado	1	
			Decreto di revoca del sequestro	8	
			Decreto di sequestro o sospensione temp	816	
			Proposta	1585	
		Unità immobiliare a destinazione commerc		Decreto decisorio di I grado	68
				Decreto di sequestro o sospensione temp	119
				Proposta	313
		Unità immobiliare per alloggio e usi collet		Decreto decisorio di I grado	4
				Decreto di sequestro o sospensione temp	16
				Proposta	45
		Unità immobiliare per uso di abitazione e		Decreto decisorio di I grado	283
				Decreto decisorio di II grado	4
			Decreto di revoca del sequestro	2	
			Decreto di sequestro o sospensione temp	436	
			Proposta	1489	
	Mobile	Altri oggetti		Decreto decisorio di I grado	263
				Decreto decisorio di II grado	1
				Decreto di sequestro o sospensione temp	27
				Proposta	27
		Animali		Decreto decisorio di I grado	5
				Decreto di sequestro o sospensione temp	19
				Proposta	1
		Collezione		Decreto di sequestro o sospensione temp	1
				Proposta	5
		Denaro		Decreto decisorio di I grado	290
				Decreto decisorio di II grado	6
				Decreto di convalida	7
				Decreto di revoca del sequestro	1
				Decreto di sequestro o sospensione temp	578
				Proposta	1170
Mobile registrato	Bene immateriale		Decreto di sequestro o sospensione temp	1	
	Veicolo		Decreto decisorio di I grado	2712	
		Decreto decisorio di II grado	25		
		Decreto di convalida	7		
		Decreto di revoca del sequestro	3		
		Decreto di sequestro o sospensione temp	277		
		Proposta	1288		
			<b>TOTALE 2012</b>	<b>14.962</b>	
2013	Azienda	Altro		Proposta	3
				Proposta	3
		Impresa individuale iscritta nel registro de		Decreto decisorio di I grado	3
				Decreto di sequestro o sospensione temp	12
				Proposta	66
		Società a responsabilità limitata		Decreto decisorio di I grado	19
				Decreto di convalida	2
				Decreto di sequestro o sospensione temp	12
			Proposta	92	
		Società cooperativa		Decreto decisorio di I grado	1
				Proposta	4
		Società in accomandita semplice		Decreto di sequestro o sospensione temp	1
				Proposta	21
		Società in nome collettivo		Decreto di sequestro o sospensione temp	2
			Proposta	7	
Società per azioni		Decreto decisorio di I grado	1		
		Proposta	12		
Finanziario	Altri beni finanziari		Decreto decisorio di I grado	20	
			Decreto di convalida	23	

## XVII LEGISLATURA – DISEGNI DI LEGGE E RELAZIONI - DOCUMENTI

TAB. 6

2013			Decreto di sequestro o sospensione temp	47	
			Proposta	238	
		Titolo cambiario	Decreto decisorio di I grado	1	
		Titolo di partecipazione	Decreto di sequestro o sospensione temp	1	
			Proposta	19	
		Titolo obbligazionario o di prestito	Decreto di sequestro o sospensione temp	5	
			Proposta	47	
		Titolo rappresentativo di merci	Proposta	5	
		Immobile	Altra unità immobiliare	Decreto di sequestro o sospensione temp	19
				Proposta	120
			Terreno	Decreto decisorio di I grado	9
				Decreto di sequestro o sospensione temp	14
				Proposta	659
			Unità immobiliare a destinazione commer	Decreto di sequestro o sospensione temp	3
				Proposta	191
			Unità immobiliare per alloggio e usi collet	Decreto di sequestro o sospensione temp	1
				Proposta	15
			Unità immobiliare per uso di abitazione e	Decreto decisorio di I grado	5
				Decreto di sequestro o sospensione temp	37
				Proposta	561
		Mobile	Altri oggetti	Decreto decisorio di I grado	2
				Decreto di sequestro o sospensione temp	7
				Proposta	23
		Denaro	Decreto decisorio di I grado	16	
			Decreto di sequestro o sospensione temp	66	
			Proposta	440	
		Mobile registrato	Veicolo	Decreto decisorio di I grado	11
	Decreto di sequestro o sospensione temp			27	
	Proposta			975	
			<b>TOTALE 2013</b>	<b>3.865</b>	
			<b>TOTALE 2009 - 2013</b>	<b>53.478</b>	
			<b>TOTALE BANCA DATI</b>	<b>108.326</b>	

TAB. 7

Ministero della Giustizia  
Dipartimento per gli Affari di Giustizia  
Direzione Generale della Giustizia Penale - Ufficio I Reparto Dati Statistici e Monitoraggio

**TABELLA 7 - BENI PER ANNO, CATEGORIA, NUMERO E VALORE**  
dati aggiornati al 31 marzo 2013

ANNO	TIPO	CATEGORIA	BENI
2009	Azienda	Altro	11
		Impresa individuale iscritta nel registro delle imprese	162
		Società a responsabilità limitata	232
		Società cooperativa	23
		Società in accomandita per azioni	64
		Società in accomandita semplice	15
		Società in nome collettivo	7
		Società per azioni	3
	Finanziario	Altri beni finanziari	562
		Titolo cambiario	21
		Titolo di partecipazione	123
		Titolo obbligazionario o di prestito	140
	Immobile	Altra unità immobiliare	136
		Terreno	1.627
		Unità immobiliare a destinazione commerciale e industriale	489
		Unità immobiliare per alloggio e usi collettivi	193
	Mobile	Unità immobiliare per uso di abitazione e assimilabile	1.776
		Altri oggetti	52
		Animali	5
		Collezione	3
	Mobile registrato	Denaro	800
		Bene immateriale	1
		Veicolo	1.356
<b>TOTALE 2009</b>			<b>7.801</b>
2010	Azienda	Altro	21
		Impresa individuale iscritta nel registro delle imprese	284
		Società a responsabilità limitata	407
		Società cooperativa	20
		Società di fatto registrata	1
		Società in accomandita semplice	113
		Società in nome collettivo	36
		Società per azioni	11
		Società semplice	2
	Finanziario	Altri beni finanziari	672
		Titolo cambiario	31
		Titolo di partecipazione	199
		Titolo obbligazionario o di prestito	99
	Immobile	Altra unità immobiliare	299
		Terreno	2.226
		Unità immobiliare a destinazione commerciale e industriale	456
		Unità immobiliare per alloggio e usi collettivi	55
	Mobile	Unità immobiliare per uso di abitazione e assimilabile	2.146
		Altri oggetti	46
		Animali	13
		Collezione	1
	Mobile registrato	Denaro	1.405
		Bene immateriale	1
Veicolo		2.292	
<b>TOTALE 2010</b>			<b>10.836</b>

## XVII LEGISLATURA – DISEGNI DI LEGGE E RELAZIONI - DOCUMENTI

TAB. 7

ANNO	TIPO	CATEGORIA	BENI
2011	Azienda	Altro	41
		Impresa individuale iscritta nel registro delle imprese	408
		Società a responsabilità limitata	764
		Società cooperativa	53
		Società di fatto registrata	1
		Società in accomandita per azioni	4
		Società in accomandita semplice	134
		Società in nome collettivo	78
		Società per azioni	28
		Società semplice	12
	Finanziario	Altri beni finanziari	1.633
		Titolo cambiario	20
		Titolo di partecipazione	200
		Titolo obbligazionario o di prestito	222
	Immobile	Altra unità immobiliare	415
		Terreno	4.018
		Unità immobiliare a destinazione commerciale e industriale	815
		Unità immobiliare per alloggio e usi collettivi	65
		Unità immobiliare per uso di abitazione e assimilabile	2.602
	Mobile	Altri oggetti	660
		Animali	76
		Collezione	2
		Denaro	2.270
Mobile registrato	Bene immateriale	3	
	Veicolo	3.560	
<b>TOTALE 2011</b>			<b>18.084</b>
2012	Azienda	Altro	68
		Impresa individuale iscritta nel registro delle imprese	595
		Società a responsabilità limitata	949
		Società cooperativa	66
		Società di fatto registrata	1
		Società in accomandita per azioni	1
		Società in accomandita semplice	169
		Società in nome collettivo	64
		Società per azioni	27
		Società semplice	10
	Finanziario	Altri beni finanziari	2.416
		Titolo cambiario	72
		Titolo di partecipazione	249
		Titolo obbligazionario o di prestito	259
		Titolo rappresentativo di merci	1
	Immobile	Altra unità immobiliare	655
		Terreno	5.837
		Unità immobiliare a destinazione commerciale e industriale	1.059
		Unità immobiliare per alloggio e usi collettivi	92
		Unità immobiliare per uso di abitazione e assimilabile	4.490
	Mobile	Altri oggetti	392
		Animali	61
		Collezione	11
Denaro		3.607	
Mobile registrato	Bene immateriale	4	
	Veicolo	6.006	
<b>TOTALE 2012</b>			<b>27.161</b>

TAB. 7

ANNO	TIPO	CATEGORIA	BENI	
2013	Azienda	Altro	13	
		Impresa individuale iscritta nel registro delle imprese	143	
		Società a responsabilità limitata	211	
		Società cooperativa	11	
		Società in accomandita per azioni	3	
		Società in accomandita semplice	32	
		Società in nome collettivo	17	
		Società per azioni	14	
		Società semplice	1	
		Finanziario	Altri beni finanziari	426
	Titolo cambiario		235	
	Titolo di partecipazione		54	
	Titolo obbligazionario o di prestito		53	
	Titolo rappresentativo di merci		5	
	Immobile	Altra unità immobiliare	178	
		Terreno	1.241	
		Unità immobiliare a destinazione commerciale e industriale	309	
		Unità immobiliare per alloggio e usi collettivi	24	
		Unità immobiliare per uso di abitazione e assimilabile	1.098	
	Mobile	Altri oggetti	51	
		Animali	18	
		Denaro	784	
		Veicolo	1.643	
	<b>TOTALE 2013</b>			<b>6.564</b>
	<b>TOTALE 2009-2013</b>			<b>70.446</b>

MINISTERO DELLA GIUSTIZIA  
DIPARTIMENTO PER GLI AFFARI DI GIUSTIZIA  
DIREZIONE GENERALE DELLA GIUSTIZIA PENALE - UFFICIO I REPARTO DATI STATISTICI E MONITORAGGIO

TABELLA 8 - BENI PER TIPO E CATEGORIA

dati aggiornati al 31 marzo 2013

TIPO BENE	CATEGORIA	NUMERO
<b>Azienda</b>	Altro	731
	Impresa individuale iscritta nel registro delle imprese	2.093
	Società a responsabilità limitata	2.994
	Società cooperativa	203
	Società di fatto registrata	3
	Società in accomandita per azioni	11
	Società in accomandita semplice	731
	Società in nome collettivo	321
	Società per azioni	119
	Società semplice	30
<b>TOTALE AZIENDE</b>		<b>7.236</b>
<b>Finanziario</b>	Altri beni finanziari	7.200
	Titolo cambiario	513
	Titolo di partecipazione	2.449
	Titolo obbligazionario o di prestito	961
	Titolo rappresentativo di merci	16
<b>TOTALE FINANZIARIO</b>		<b>11.139</b>
<b>Immobile</b>	Altra unità immobiliare	2.372
	Terreno	23.665
	Unità immobiliare a destinazione commerciale e industriale	4.884
	Unità immobiliare per alloggio e usi collettivi	523
	Unità immobiliare per uso di abitazione e assimilabile	20.216
<b>TOTALE IMMOBILI</b>		<b>51.660</b>
<b>Mobile</b>	Altri oggetti	1.914
	Animali	280
	Collezione	17
	Denaro	13.909
<b>TOTALE MOBILI</b>		<b>16.120</b>
<b>Mobile registrato</b>	Bene immateriale	13
	Veicolo	22.158
<b>TOTALE MOBILI REGISTRATI</b>		<b>22.171</b>
<b>TOTALE BANCA DATI</b>		<b>108.326</b>

## XVII LEGISLATURA – DISEGNI DI LEGGE E RELAZIONI - DOCUMENTI

MINISTERO DELLA GIUSTIZIA  
DIPARTIMENTO PER GLI AFFARI DI GIUSTIZIA  
DIREZIONE GENERALE DELLA GIUSTIZIA PENALE - UFFICIO I REPARTO DATI STATISTICI E MONITORAGGIO

**TABELLA 9 - BENI PER CATEGORIA E STATO DEL PROCEDIMENTO**  
aggiornata al 31 marzo 2013

		Proposta	Decreto	Decreto	Sentenza	Decreto	Totale
		NUMERO	NUMERO	II grado	Cassazione	Destinazione	NUMERO
TIPO	CATEGORIA	NUMERO	NUMERO	NUMERO	NUMERO	NUMERO	NUMERO
<b>Azienda</b>	Altro	127	322	160	91	31	<b>731</b>
	Impresa individuale iscritta reg. delle imprese	603	1.028	276	175	11	<b>2.093</b>
	Società a responsabilità limitata	995	1.445	327	178	49	<b>2.994</b>
	Società cooperativa	50	131	14	6	2	<b>203</b>
	Società di fatto registrata	2	1	0	0	0	<b>3</b>
	Società in accomandita per azioni	5	6	0	0	0	<b>11</b>
	Società in accomandita semplice	245	320	85	66	15	<b>731</b>
	Società in nome collettivo	78	146	47	40	10	<b>321</b>
	Società per azioni	35	59	15	7	3	<b>119</b>
	Società semplice	15	12	2	1	0	<b>30</b>
<b>Finanziario</b>	Altri beni finanziari	2.603	3.275	892	430	0	<b>7.200</b>
	Titolo cambiario	60	370	25	58	0	<b>513</b>
	Titolo di partecipazione	417	1.009	465	537	21	<b>2.449</b>
	Titolo obbligazionario o di prestito	232	490	111	128	0	<b>961</b>
	Titolo rappresentativo di merci	10	0	0	6	0	<b>16</b>
<b>Immobile</b>	Altra unità immobiliare	722	956	461	167	66	<b>2.372</b>
	Terreno	5.552	11.580	3.348	1.735	1.450	<b>23.665</b>
	Unità immobiliare a destinaz. commerc. e ind.	1.334	2.038	527	436	549	<b>4.884</b>
	Unità immobiliare per alloggio e usi collettivi	82	317	53	55	16	<b>523</b>
	Unità immobiliare per uso di abitaz. e assimil.	5.005	8.201	2.641	1.909	2.460	<b>20.216</b>
<b>Mobile</b>	Altri oggetti	573	934	184	223	0	<b>1.914</b>
	Animali	120	122	31	7	0	<b>280</b>
	Collezione	6	9	0	2	0	<b>17</b>
	Denaro	3.942	6.792	1.890	1.285	0	<b>13.909</b>
<b>Mobile registrato</b>	Bene immateriale	2	7	3	1	0	<b>13</b>
	Veicolo	5.408	12.020	3.016	1.714	0	<b>22.158</b>
<b>TOTALE</b>		<b>28.223</b>	<b>51.590</b>	<b>14.573</b>	<b>9.257</b>	<b>4.683</b>	<b>108.326</b>



MINISTERO DELLA GIUSTIZIA  
DIPARTIMENTO PER GLI AFFARI DI GIUSTIZIA  
DIREZIONE GENERALE DELLA GIUSTIZIA PENALE - UFFICIO I REPARTO DATI STATISTICI E MONITORAGGIO

**TABELLA 10 - CONFISCHE**

dati aggiornati al 31 marzo 2013

Anno Emissione	CONFISCHE		CONFISCHE DEFINITIVE	CONFISCHE CON DESTINAZIONE		TOTALE
	Numero Beni	Valore Beni		Numero Beni	Valore Beni	
<b>fino al 2008</b>	4.945	677.443.057	6.159	3.479	677.443.057	<b>14.583</b>
<b>2009</b>	975	110.401.988	921	629	110.401.988	<b>2.525</b>
<b>2010</b>	1.565	56.140.003	1.163	395	56.140.003	<b>3.123</b>
<b>2011</b>	3.111	8.087.184	2.027	95	8.087.184	<b>5.233</b>
<b>2012</b>	8.623	3.281.285	2.259	85	3.281.285	<b>10.967</b>
<b>2013</b>	1.534	0	596	0	0	<b>2.130</b>
<b>TOTALE</b>	<b>20.753</b>	<b>855.353.518</b>	<b>13.125</b>	<b>4.683</b>	<b>855.353.518</b>	<b>38.561</b>

TAB. 11

MINISTERO DELLA GIUSTIZIA  
DIPARTIMENTO PER GLI AFFARI DI GIUSTIZIA  
DIREZIONE GENERALE DELLA GIUSTIZIA PENALE - UFFICIO I REPARTO DATI STATISTICI E MONITORAGGIO

**TABELLA 11 - CONFISCHE DEFINITIVE**

dati aggiornati al 31 marzo 2013

ANNO EMISS.	PROVINCIA	TIPO BENE	CATEGORIA	BENI
2009	BA	Azienda	Società in accomandita semplice	1
		Immobile	Unità immobiliare per uso di abitazione e assimilabile	2
		Mobile	Denaro	2
		Mobile registrato	Veicolo	14
	CL	Azienda	Impresa individuale iscritta nel registro delle imprese	1
			Società a responsabilità limitata	2
		Finanziario	Altri beni finanziari	1
		Immobile	Terreno	109
			Unità immobiliare a destinazione commerciale e industriale	2
			Unità immobiliare per uso di abitazione e assimilabile	8
	Mobile registrato	Veicolo	4	
	CT	Azienda	Impresa individuale iscritta nel registro delle imprese	1
			Società a responsabilità limitata	5
			Società in accomandita semplice	3
		Finanziario	Altri beni finanziari	1
		Immobile	Terreno	69
			Unità immobiliare per uso di abitazione e assimilabile	9
		Mobile	Denaro	4
	Mobile registrato	Veicolo	2	
	CZ	Azienda	Impresa individuale iscritta nel registro delle imprese	1
		Immobile	Unità immobiliare per uso di abitazione e assimilabile	1
	LE	Finanziario	Altri beni finanziari	2
		Immobile	Unità immobiliare per uso di abitazione e assimilabile	2
		Mobile	Denaro	1
	ME	Immobile	Altra unità immobiliare	1
			Terreno	1
			Unità immobiliare a destinazione commerciale e industriale	1
		Mobile	Denaro	5
	Mobile registrato	Veicolo	8	
	NA	Azienda	Società in accomandita semplice	1
			Società in nome collettivo	1
		Immobile	Unità immobiliare a destinazione commerciale e industriale	1
			Unità immobiliare per uso di abitazione e assimilabile	8
	PA	Azienda	Impresa individuale iscritta nel registro delle imprese	2
			Società a responsabilità limitata	1
			Società in accomandita semplice	1
		Finanziario	Altri beni finanziari	8
			Titolo obbligazionario o di prestito	2
		Immobile	Altra unità immobiliare	2
			Terreno	4
			Unità immobiliare a destinazione commerciale e industriale	23
			Unità immobiliare per uso di abitazione e assimilabile	17
		Mobile	Altri oggetti	2
			Denaro	5
	Mobile registrato	Veicolo	3	
	PV	Azienda	Impresa individuale iscritta nel registro delle imprese	2
			Società a responsabilità limitata	1
Società in accomandita semplice			1	
Finanziario		Altri beni finanziari	8	
		Titolo di partecipazione	1	
		Titolo obbligazionario o di prestito	1	
Immobile		Unità immobiliare a destinazione commerciale e industriale	3	
	Unità immobiliare per uso di abitazione e assimilabile	9		

## XVII LEGISLATURA – DISEGNI DI LEGGE E RELAZIONI - DOCUMENTI

TAB. 11

2009	PV	Mobile	Altri oggetti	1
			Denaro	7
		Mobile registrato	Veicolo	18
	RC	Azienda	Impresa individuale iscritta nel registro delle imprese	2
			Società a responsabilità limitata	2
		Finanziario	Altri beni finanziari	1
		Mobile	Denaro	1
		Mobile registrato	Veicolo	2
	RM	Azienda	Altro	5
			Impresa individuale iscritta nel registro delle imprese	3
			Società a responsabilità limitata	5
			Società in accomandita semplice	2
			Società in nome collettivo	1
			Finanziario	Altri beni finanziari
			Titolo cambiario	19
			Titolo di partecipazione	16
			Titolo obbligazionario o di prestito	84
		Immobile	Altra unità immobiliare	1
			Terreno	2
			Unità immobiliare a destinazione commerciale e industriale	18
			Unità immobiliare per uso di abitazione e assimilabile	81
	Mobile	Altri oggetti	4	
		Denaro	110	
	Mobile registrato	Veicolo	26	
	SA	Azienda	Impresa individuale iscritta nel registro delle imprese	4
			Società a responsabilità limitata	3
			Società in nome collettivo	1
		Finanziario	Titolo di partecipazione	1
		Mobile	Denaro	3
	Mobile registrato	Veicolo	8	
	TA	Azienda	Impresa individuale iscritta nel registro delle imprese	1
			Società a responsabilità limitata	1
		Finanziario	Altri beni finanziari	10
Immobile		Terreno	1	
		Unità immobiliare a destinazione commerciale e industriale	2	
		Unità immobiliare per uso di abitazione e assimilabile	8	
Mobile		Denaro	14	
Mobile registrato	Veicolo	3		
TP	Mobile	Denaro	1	
	Mobile registrato	Veicolo	1	
VV	Finanziario	Altri beni finanziari	2	
	Mobile registrato	Veicolo	2	
<b>TOTALE 2009</b>				<b>921</b>
2010	AG	Azienda	Società in accomandita semplice	1
	BA	Azienda	Società a responsabilità limitata	7
		Immobile	Unità immobiliare per uso di abitazione e assimilabile	23
		Mobile	Denaro	1
		Mobile registrato	Veicolo	21
	BT	Immobile	Unità immobiliare per uso di abitazione e assimilabile	2
		Mobile	Denaro	1
		Mobile registrato	Veicolo	1
	CE	Mobile registrato	Veicolo	2
	CL	Azienda	Impresa individuale iscritta nel registro delle imprese	5
			Società a responsabilità limitata	4
			Società in accomandita semplice	1
		Finanziario	Altri beni finanziari	2
Immobile	Terreno	10		
	Unità immobiliare per uso di abitazione e assimilabile	2		
CL	Mobile	Denaro	8	
	Mobile registrato	Veicolo	25	

## XVII LEGISLATURA – DISEGNI DI LEGGE E RELAZIONI - DOCUMENTI

TAB. 11

2010	CS			
		Finanziario	Titolo di partecipazione	2
		Immobile	Unità immobiliare per uso di abitazione e assimilabile	5
		Mobile	Denaro	1
		Mobile registrato	Veicolo	1
	CT	Finanziario	Altri beni finanziari	1
		Immobile	Altra unità immobiliare	5
			Terreno	15
			Unità immobiliare per alloggio e usi collettivi	14
			Unità immobiliare per uso di abitazione e assimilabile	4
		Mobile registrato	Veicolo	2
	CZ	Azienda	Società a responsabilità limitata	4
		Finanziario	Altri beni finanziari	1
		Immobile	Terreno	6
			Unità immobiliare per uso di abitazione e assimilabile	1
		Mobile	Denaro	2
		Mobile registrato	Veicolo	18
	LE	Azienda	Impresa individuale iscritta nel registro delle imprese	1
		Immobile	Terreno	1
			Unità immobiliare a destinazione commerciale e industriale	1
			Unità immobiliare per uso di abitazione e assimilabile	4
		Mobile	Denaro	1
		Mobile registrato	Veicolo	11
	ME	Mobile	Altri oggetti	1
	MI	Mobile	Denaro	2
	NA	Azienda	Impresa individuale iscritta nel registro delle imprese	3
			Società in accomandita semplice	4
		Immobile	Terreno	6
			Unità immobiliare per uso di abitazione e assimilabile	24
		Mobile	Denaro	4
		Mobile registrato	Veicolo	11
	PA	Azienda	Impresa individuale iscritta nel registro delle imprese	10
			Società a responsabilità limitata	9
			Società in accomandita semplice	2
			Società in nome collettivo	4
		Finanziario	Altri beni finanziari	4
			Titolo di partecipazione	1
		Immobile	Altra unità immobiliare	2
			Terreno	30
			Unità immobiliare a destinazione commerciale e industriale	11
			Unità immobiliare per uso di abitazione e assimilabile	25
	Mobile	Altri oggetti	1	
		Denaro	14	
		Mobile registrato	Veicolo	29
	PV	Azienda	Impresa individuale iscritta nel registro delle imprese	16
			Società a responsabilità limitata	6
			Società cooperativa	4
			Società in accomandita semplice	6
			Società in nome collettivo	4
			Società per azioni	1
		Finanziario	Titolo cambiario	1
			Titolo di partecipazione	1
		Immobile	Altra unità immobiliare	5
			Terreno	23
			Unità immobiliare per uso di abitazione e assimilabile	11
		Mobile	Altri oggetti	4
			Denaro	7
		Mobile registrato	Veicolo	156
	RC	Azienda	Impresa individuale iscritta nel registro delle imprese	3
		Finanziario	Altri beni finanziari	3
			Titolo di partecipazione	2

## XVII LEGISLATURA – DISEGNI DI LEGGE E RELAZIONI - DOCUMENTI

TAB. 11

<b>2010</b>	<b>RC</b>	Immobile	Altra unità immobiliare	1		
			Terreno	9		
			Unità immobiliare per uso di abitazione e assimilabile	3		
	Mobile	Mobile registrato	Denaro	1		
			Veicolo	8		
	<b>RM</b>	Azienda	Impresa individuale iscritta nel registro delle imprese	Società a responsabilità limitata	5	
				Società in accomandita semplice	9	
					1	
		Finanziario	Altri beni finanziari	Titolo di partecipazione	14	
				Titolo obbligazionario o di prestito	14	
					2	
		Immobile	Altra unità immobiliare	Terreno	9	
				Unità immobiliare a destinazione commerciale e industriale	88	
				Unità immobiliare per uso di abitazione e assimilabile	9	
					67	
		Mobile	Mobile registrato	Altri oggetti	20	
				Denaro	58	
			Veicolo	127		
	<b>SA</b>	Azienda	Società in accomandita semplice		2	
					1	
		Finanziario	Altri beni finanziari	Titolo di partecipazione	1	
					1	
	Mobile	Mobile registrato	Denaro	8		
			Veicolo	8		
	<b>TA</b>	Azienda	Società in accomandita semplice		1	
					1	
		Finanziario	Altri beni finanziari		1	
					1	
		Immobile	Terreno	Unità immobiliare per uso di abitazione e assimilabile	1	
				1		
	Mobile	Mobile registrato	Denaro	1		
			Veicolo	1		
	<b>TO</b>	Mobile registrato	Veicolo	25		
	<b>TOTALE 2010</b>				<b>1.163</b>	
	<b>2011</b>	<b>BA</b>	Azienda	Impresa individuale iscritta nel registro delle imprese	1	
				Società a responsabilità limitata	1	
				Società in accomandita semplice	1	
			Finanziario	Altri beni finanziari	Titolo di partecipazione	8
						4
			Immobile	Altra unità immobiliare	Terreno	1
					Unità immobiliare a destinazione commerciale e industriale	1
					Unità immobiliare per uso di abitazione e assimilabile	4
						4
Mobile			Mobile registrato	Denaro	8	
		Veicolo		51		
<b>BR</b>		Mobile	Denaro	2		
			Mobile registrato	Veicolo	1	
<b>CA</b>		Immobile	Terreno	2		
<b>CE</b>		Mobile registrato	Veicolo	5		
<b>CL</b>		Immobile	Terreno	Unità immobiliare a destinazione commerciale e industriale	33	
				Unità immobiliare per uso di abitazione e assimilabile	1	
					12	
		Mobile	Mobile registrato	Altri oggetti	14	
Veicolo				5		
<b>CT</b>		Azienda	Società a responsabilità limitata		1	
					2	
		Immobile	Altra unità immobiliare	Terreno	1	
				Unità immobiliare per uso di abitazione e assimilabile	6	
		Mobile	Mobile registrato	Altri oggetti	2	
Denaro				1		
			Veicolo	9		
<b>CZ</b>	Azienda	Impresa individuale iscritta nel registro delle imprese	6			

## XVII LEGISLATURA – DISEGNI DI LEGGE E RELAZIONI - DOCUMENTI

TAB. 11

2011	CZ		Società a responsabilità limitata	1	
			Società in accomandita semplice	1	
		Finanziario	Altri beni finanziari	11	
		Immobile	Terreno	10	
			Unità immobiliare a destinazione commerciale e industriale	5	
			Unità immobiliare per uso di abitazione e assimilabile	17	
		Mobile	Denaro	14	
		Mobile registrato	Veicolo	30	
		LE	Azienda	Impresa individuale iscritta nel registro delle imprese	1
				Società a responsabilità limitata	4
	Società in accomandita semplice			1	
	Società semplice			1	
	Finanziario		Altri beni finanziari	1	
			Titolo di partecipazione	4	
	Immobile		Terreno	19	
			Unità immobiliare a destinazione commerciale e industriale	4	
			Unità immobiliare per uso di abitazione e assimilabile	13	
	Mobile		Denaro	17	
	Mobile registrato	Veicolo	41		
	ME	Azienda	Impresa individuale iscritta nel registro delle imprese	1	
			Società a responsabilità limitata	1	
			Società in accomandita semplice	1	
			Società in nome collettivo	1	
		Immobile	Unità immobiliare a destinazione commerciale e industriale	2	
			Unità immobiliare per uso di abitazione e assimilabile	2	
	Mobile	Denaro	1		
	Mobile registrato	Veicolo	9		
	MI	Azienda	Società a responsabilità limitata	1	
		Finanziario	Titolo di partecipazione	1	
		Immobile	Terreno	2	
			Unità immobiliare per uso di abitazione e assimilabile	6	
		Mobile	Denaro	7	
	Mobile registrato	Veicolo	6		
	NA	Azienda	Impresa individuale iscritta nel registro delle imprese	2	
			Società a responsabilità limitata	1	
			Società in accomandita semplice	5	
		Finanziario	Titolo di partecipazione	5	
		Immobile	Terreno	12	
			Unità immobiliare a destinazione commerciale e industriale	16	
			Unità immobiliare per alloggio e usi collettivi	1	
			Unità immobiliare per uso di abitazione e assimilabile	45	
	Mobile	Denaro	9		
	Mobile registrato	Veicolo	6		
	PA	Azienda	Impresa individuale iscritta nel registro delle imprese	9	
			Società a responsabilità limitata	27	
			Società cooperativa	1	
			Società in accomandita semplice	1	
Società in nome collettivo			13		
Società per azioni			2		
Finanziario		Altri beni finanziari	46		
		Titolo cambiario	1		
		Titolo di partecipazione	12		
		Titolo obbligazionario o di prestito	14		
Immobile		Altra unità immobiliare	20		
		Terreno	166		
		Unità immobiliare a destinazione commerciale e industriale	42		
	Unità immobiliare per uso di abitazione e assimilabile	185			
Mobile	Denaro	68			
PA	Mobile registrato	Veicolo	67		
RC	Azienda	Impresa individuale iscritta nel registro delle imprese	2		

## XVII LEGISLATURA – DISEGNI DI LEGGE E RELAZIONI - DOCUMENTI

TAB. 11

2011	RC		Società in nome collettivo	1
		Finanziario	Altri beni finanziari	2
			Titolo di partecipazione	1
		Immobile	Altra unità immobiliare	10
			Terreno	27
			Unità immobiliare a destinazione commerciale e industriale	2
			Unità immobiliare per uso di abitazione e assimilabile	2
		Mobile	Denaro	3
		Mobile registrato	Veicolo	12
		RM	Azienda	Impresa individuale iscritta nel registro delle imprese
	Società a responsabilità limitata			7
	Società in accomandita semplice			2
	Società in nome collettivo			2
	Finanziario		Altri beni finanziari	1
	Immobile		Altra unità immobiliare	1
			Terreno	18
			Unità immobiliare a destinazione commerciale e industriale	3
			Unità immobiliare per uso di abitazione e assimilabile	17
	Mobile		Altri oggetti	63
		Collezione	2	
		Denaro	36	
	Mobile registrato	Veicolo	28	
	SA	Azienda	Impresa individuale iscritta nel registro delle imprese	4
			Società a responsabilità limitata	2
			Società in accomandita semplice	2
		Finanziario	Altri beni finanziari	1
			Titolo di partecipazione	1
		Immobile	Terreno	1
			Unità immobiliare per alloggio e usi collettivi	1
	Mobile	Denaro	9	
	Mobile registrato	Veicolo	10	
TA	Azienda	Impresa individuale iscritta nel registro delle imprese	1	
		Società a responsabilità limitata	3	
		Società in accomandita semplice	3	
	Finanziario	Altri beni finanziari	3	
	Immobile	Unità immobiliare a destinazione commerciale e industriale	1	
		Unità immobiliare per uso di abitazione e assimilabile	30	
	Mobile	Denaro	5	
Mobile registrato	Veicolo	5		
TO	Mobile registrato	Veicolo	497	
TP	Azienda	Società a responsabilità limitata	2	
	Immobile	Terreno	7	
<b>TOTALE 2011</b>				<b>2.027</b>
2012	AG	Finanziario	Titolo obbligazionario o di prestito	1
		Immobile	Terreno	12
			Unità immobiliare per uso di abitazione e assimilabile	1
	Mobile	Denaro	11	
	AV	Mobile	Denaro	1
	BA	Azienda	Altro	1
			Impresa individuale iscritta nel registro delle imprese	1
			Società a responsabilità limitata	6
		Finanziario	Altri beni finanziari	6
			Titolo di partecipazione	1
		Immobile	Altra unità immobiliare	4
			Terreno	53
	Unità immobiliare a destinazione commerciale e industriale		6	
Mobile	Unità immobiliare per uso di abitazione e assimilabile	19		
	Animali	4		
BA	Mobile	Denaro	20	
	Mobile registrato	Veicolo	20	

## XVII LEGISLATURA – DISEGNI DI LEGGE E RELAZIONI - DOCUMENTI

TAB. 11

<b>2012</b>	<b>BO</b>	Mobile	Denaro	1
		<b>CL</b>	Azienda	Società a responsabilità limitata
	Finanziario		Altri beni finanziari	1
	Mobile		Denaro	1
	Mobile registrato		Veicolo	34
	<b>CS</b>	Mobile	Denaro	2
	<b>CT</b>	Azienda	Impresa individuale iscritta nel registro delle imprese	2
			Società in accomandita semplice	2
		Finanziario	Altri beni finanziari	1
		Immobile	Unità immobiliare per uso di abitazione e assimilabile	3
		Mobile	Denaro	1
		Mobile registrato	Veicolo	3
	<b>CZ</b>	Azienda	Impresa individuale iscritta nel registro delle imprese	9
			Società a responsabilità limitata	5
			Società in accomandita semplice	2
			Società in nome collettivo	1
		Finanziario	Altri beni finanziari	10
			Titolo di partecipazione	1
		Immobile	Altra unità immobiliare	1
			Terreno	118
			Unità immobiliare a destinazione commerciale e industriale	8
			Unità immobiliare per alloggio e usi collettivi	1
		Unità immobiliare per uso di abitazione e assimilabile		42
			Mobile registrato	Veicolo
	<b>LE</b>	Azienda	Società a responsabilità limitata	2
			Società in nome collettivo	1
		Finanziario	Altri beni finanziari	2
		Immobile	Unità immobiliare a destinazione commerciale e industriale	1
			Unità immobiliare per uso di abitazione e assimilabile	13
		Mobile	Denaro	2
	Mobile registrato	Veicolo	11	
	<b>ME</b>	Azienda	Impresa individuale iscritta nel registro delle imprese	4
			Società a responsabilità limitata	6
			Società in accomandita semplice	1
		Finanziario	Altri beni finanziari	2
			Titolo obbligazionario o di prestito	2
		Immobile	Altra unità immobiliare	1
			Terreno	21
			Unità immobiliare per uso di abitazione e assimilabile	4
	Mobile	Denaro	21	
	Mobile registrato	Veicolo	42	
	<b>MI</b>	Azienda	Società a responsabilità limitata	2
			Società in accomandita semplice	1
		Finanziario	Altri beni finanziari	3
			Titolo di partecipazione	3
		Immobile	Unità immobiliare a destinazione commerciale e industriale	1
			Unità immobiliare per uso di abitazione e assimilabile	24
		Mobile	Altri oggetti	2
		Mobile registrato	Denaro	17
	Mobile registrato	Veicolo	2	
	<b>NA</b>	Azienda	Altro	2
			Impresa individuale iscritta nel registro delle imprese	8
Società a responsabilità limitata			6	
Società cooperativa			1	
Società in accomandita semplice			5	
Società per azioni			1	
Finanziario		Altri beni finanziari	4	
		Titolo di partecipazione	2	
Immobile		Altra unità immobiliare	5	
		Terreno	40	



## XVII LEGISLATURA – DISEGNI DI LEGGE E RELAZIONI - DOCUMENTI

TAB. 11

2012	NA		Unità immobiliare a destinazione commerciale e industriale	4
			Unità immobiliare per uso di abitazione e assimilabile	126
		Mobile	Denaro	12
		Mobile registrato	Veicolo	25
	NO	Mobile registrato	Veicolo	11
	PA	Azienda	Altro	1
			Impresa individuale iscritta nel registro delle imprese	14
			Società a responsabilità limitata	16
			Società in accomandita semplice	7
			Società in nome collettivo	1
		Finanziario	Altri beni finanziari	18
			Titolo cambiario	16
			Titolo di partecipazione	7
			Titolo obbligazionario o di prestito	9
		Immobile	Altra unità immobiliare	11
			Terreno	207
			Unità immobiliare a destinazione commerciale e industriale	45
			Unità immobiliare per uso di abitazione e assimilabile	81
		Mobile	Altri oggetti	1
	Denaro		49	
	Mobile registrato	Veicolo	33	
	RC	Azienda	Impresa individuale iscritta nel registro delle imprese	2
			Società a responsabilità limitata	2
			Società cooperativa	1
			Società in accomandita semplice	2
		Finanziario	Altri beni finanziari	5
		Immobile	Altra unità immobiliare	1
			Terreno	21
			Unità immobiliare a destinazione commerciale e industriale	3
			Unità immobiliare per uso di abitazione e assimilabile	16
		Mobile	Denaro	5
	Mobile registrato	Veicolo	16	
	RM	Azienda	Società a responsabilità limitata	2
		Immobile	Altra unità immobiliare	2
			Terreno	1
			Unità immobiliare per uso di abitazione e assimilabile	2
		Mobile	Denaro	1
	Mobile registrato	Veicolo	7	
	SA	Azienda	Impresa individuale iscritta nel registro delle imprese	1
		Immobile	Terreno	1
			Unità immobiliare a destinazione commerciale e industriale	1
			Unità immobiliare per uso di abitazione e assimilabile	1
Mobile		Denaro	1	
Mobile registrato		Veicolo	18	
TA	Mobile	Denaro	1	
TO	Immobile	Altra unità immobiliare	1	
		Terreno	1	
		Unità immobiliare a destinazione commerciale e industriale	1	
		Unità immobiliare per uso di abitazione e assimilabile	1	
	Mobile	Altri oggetti	1	
		Denaro	2	
	Mobile registrato	Veicolo	720	
TS	Mobile	Denaro	3	
TOTALE 2012				2.259
2013	BA	Azienda	Società a responsabilità limitata	1
		Finanziario	Altri beni finanziari	1
		Immobile	Terreno	2
			Unità immobiliare per uso di abitazione e assimilabile	1
		Mobile	Denaro	3

## XVII LEGISLATURA – DISEGNI DI LEGGE E RELAZIONI - DOCUMENTI

TAB. 11

<b>2013</b>	<b>BA</b>	Mobile registrato	Veicolo	2	
	<b>CT</b>	Mobile	Denaro	1	
	<b>CZ</b>	Azienda	Impresa individuale iscritta nel registro delle imprese		2
		Finanziario	Altri beni finanziari		3
		Immobile	Altra unità immobiliare		4
			Terreno		5
			Unità immobiliare a destinazione commerciale e industriale		5
			Unità immobiliare per uso di abitazione e assimilabile		5
		Mobile	Denaro		1
	<b>LE</b>	Azienda	Società a responsabilità limitata		3
			Società per azioni		1
		Finanziario	Titolo cambiario		2
			Titolo di partecipazione		1
		Immobile	Altra unità immobiliare		1
			Terreno		102
			Unità immobiliare per alloggio e usi collettivi		8
			Unità immobiliare per uso di abitazione e assimilabile		5
		Mobile registrato	Veicolo		2
		<b>ME</b>	Azienda	Impresa individuale iscritta nel registro delle imprese	
	Immobile		Altra unità immobiliare		4
			Terreno		19
			Unità immobiliare per uso di abitazione e assimilabile		2
	Mobile		Denaro		1
	Mobile registrato		Veicolo		4
	<b>NA</b>	Azienda	Società a responsabilità limitata		3
			Società in accomandita semplice		2
		Finanziario	Altri beni finanziari		1
		Immobile	Terreno		8
			Unità immobiliare a destinazione commerciale e industriale		5
			Unità immobiliare per uso di abitazione e assimilabile		25
		Mobile registrato	Veicolo		6
	<b>NO</b>	Mobile registrato	Veicolo		18
	<b>PA</b>	Azienda	Altro		1
			Impresa individuale iscritta nel registro delle imprese		10
			Società a responsabilità limitata		4
			Società in accomandita semplice		2
			Società in nome collettivo		4
			Società per azioni		1
		Finanziario	Altri beni finanziari		2
			Titolo obbligazionario o di prestito		1
		Immobile	Altra unità immobiliare		8
			Terreno		92
			Unità immobiliare a destinazione commerciale e industriale		26
			Unità immobiliare per uso di abitazione e assimilabile		105
		Mobile	Altri oggetti		1
			Denaro		25
		Mobile registrato	Veicolo		33
	<b>RC</b>	Azienda	Impresa individuale iscritta nel registro delle imprese		3
		Immobile	Altra unità immobiliare		2
			Terreno		6
			Unità immobiliare a destinazione commerciale e industriale		1
			Unità immobiliare per uso di abitazione e assimilabile		2
		Mobile	Denaro		1
	Mobile registrato	Veicolo		1	
	<b>TO</b>	Immobile	Unità immobiliare per uso di abitazione e assimilabile		2
		Mobile registrato	Veicolo		2
	TOTALE 2013				<b>596</b>
<b>TOTALE ANNI 2009 - 2013</b>				<b>6.966</b>	
<b>TOTALE BANCA DATI</b>				<b>13.125</b>	

MINISTERO DELLA GIUSTIZIA  
DIPARTIMENTO PER GLI AFFARI DI GIUSTIZIA  
DIREZIONE GENERALE DELLA GIUSTIZIA PENALE - UFFICIO I REPARTO DATI STATISTICI E MONITORAGGIO

**TABELLA 12 - CONFISCHE DEFINITIVE: RIEPILOGO PER TIPO BENE DAL 2009 AL 2013**  
dati aggiornati al 31 marzo 2013

ANNO	TIPO BENE	BENI
2009	Azienda	54
	Finanziario	231
	Immobile	385
	Mobile	160
	Mobile registrato	91
	<b>TOTALE 2009</b>	<b>921</b>
2010	Azienda	113
	Finanziario	51
	Immobile	418
	Mobile	135
	Mobile registrato	446
	<b>TOTALE 2010</b>	<b>1.163</b>
2011	Azienda	117
	Finanziario	116
	Immobile	751
	Mobile	261
	Mobile registrato	782
	<b>TOTALE 2011</b>	<b>2.027</b>
2012	Azienda	119
	Finanziario	94
	Immobile	905
	Mobile	159
	Mobile registrato	982
	<b>TOTALE 2012</b>	<b>2.259</b>
2013	Azienda	39
	Finanziario	11
	Immobile	445
	Mobile	33
	Mobile registrato	68
	<b>TOTALE 2013</b>	<b>596</b>
TOTALE 2009-2013		<b>6.966</b>
TOTALE BANCA DATI		<b>13.125</b>

MINISTERO DELLA GIUSTIZIA  
DIPARTIMENTO PER GLI AFFARI DI GIUSTIZIA  
DIREZIONE GENERALE DELLA GIUSTIZIA PENALE - UFFICIO I REPARTO DATI STATISTICI E MONITORAGGIO

**TABELLA 13 - STATO DEL BENE PER ANNO E NUMERO**  
**aggiornata al 31 marzo 2013**

<b>ANNO</b>	<b>STATO BENE</b>	<b>BENI</b>
<b>2009</b>	CONFISCATO	975
	CONFISCATO DEFINITIVO	921
	DESTINATO	629
	DISSEQUESTRATO	1.900
	PROPOSTO	1.813
	RIGETTATO	921
	SEQUESTRATO	642
	<b>totale 2009</b>	<b>7.801</b>
<b>2010</b>	CONFISCATO	1.565
	CONFISCATO DEFINITIVO	1.163
	DESTINATO	395
	DISSEQUESTRATO	2.020
	PROPOSTO	2.468
	RIGETTATO	2.005
	SEQUESTRATO	1.230
	<b>totale 2010</b>	<b>10.846</b>
<b>2011</b>	CONFISCATO	3.111
	CONFISCATO DEFINITIVO	2.027
	DESTINATO	95
	DISSEQUESTRATO	1.580
	PROPOSTO	6.467
	RIGETTATO	2.368
	SEQUESTRATO	2.436
	<b>totale 2011</b>	<b>18.084</b>
<b>2012</b>	CONFISCATO	8.623
	CONFISCATO DEFINITIVO	2.259
	DESTINATO	85
	DISSEQUESTRATO	1.650
	PROPOSTO	7.764
	RIGETTATO	3.362
	SEQUESTRATO	3.418
	<b>totale 2012</b>	<b>27.161</b>
<b>2013</b>	CONFISCATO	1.534
	CONFISCATO DEFINITIVO	596
	DESTINATO	0
	DISSEQUESTRATO	176
	PROPOSTO	3.140
	RIGETTATO	561
	SEQUESTRATO	557
	<b>totale 2013</b>	<b>6.564</b>
<b>TOTALE 2009-2013</b>		<b>70.456</b>
<b>TOTALE BANCA DATI</b>		<b>108.326</b>

MINISTERO DELLA GIUSTIZIA  
 DIPARTIMENTO PER GLI AFFARI DI GIUSTIZIA  
 DIREZIONE GENERALE DELLA GIUSTIZIA PENALE - UFFICIO I REPARTO DATI STATISTICI E MONITORAGGIO

**TABELLA 14 - BENI PER TIPO E CATEGORIA ATTO**  
 aggiornata al 31 marzo 2013

<b>TIPO BENE</b>	<b>CATEGORIA ATTO</b>	<b>NUMERO BENI</b>
<b>AZIENDA</b>	Proposta	2.155
	Decreto I grado	3.470
	Decreto II grado	926
	Sentenza di Cassazione	564
	Decreto di Destinazione	121
<b>TOTALE AZIENDA</b>		<b>7.236</b>
<b>FINANZIARIO</b>	Proposta	3.322
	Decreto I grado	5.144
	Decreto II grado	1.493
	Sentenza di Cassazione	1.159
	Decreto di Destinazione	21
<b>TOTALE FINANZIARIO</b>		<b>11.139</b>
<b>IMMOBILE</b>	Proposta	12.695
	Decreto I grado	23.092
	Decreto II grado	7.030
	Sentenza di Cassazione	4.302
	Decreto di Destinazione	4.541
<b>TOTALE IMMOBILE</b>		<b>51.660</b>
<b>MOBILE</b>	Proposta	4.641
	Decreto I grado	7.857
	Decreto II grado	2.105
	Sentenza di Cassazione	1.517
<b>TOTALE MOBILE</b>		<b>16.120</b>
<b>MOBILE REGISTRATO</b>	Proposta	5.410
	Decreto I grado	12.027
	Decreto II grado	3.019
	Sentenza di Cassazione	1.715
<b>TOTALE MOBILE REGISTRATO</b>		<b>22.171</b>
<b>TOTALE BENI IN BANCA DATI</b>		<b>108.326</b>

MINISTERO DELLA GIUSTIZIA  
DIPARTIMENTO PER GLI AFFARI DI GIUSTIZIA  
**DIREZIONE GENERALE DELLA GIUSTIZIA PENALE - UFFICIO I REPARTO DATI STATISTICI E MONITORAGGIO**

**TABELLA 15 - BENI CON PROVVEDIMENTO DI DESTINAZIONE STATO-COMUNI**  
aggiornata al 31 marzo 2013

ANNO	STATO		COMUNI		TOTALE	
	BENI	VALORE	BENI	VALORE	BENI	VALORE
fino al 2007	426	82.975.432	2.263	432.976.828	2.689	515.952.260
2008	79	40.551.585	711	120.939.212	790	161.490.797
2009	66	17.059.900	563	93.342.088	629	110.401.988
2010	118	22.272.970	277	33.867.033	395	56.140.003
2011	53	6.381.200	42	1.705.984	95	8.087.184
2012	24	202.291	61	3.078.994	85	3.281.285
<b>TOTALE</b>	<b>766</b>	<b>169.443.379</b>	<b>3.917</b>	<b>685.910.138</b>	<b>4.683</b>	<b>855.353.518</b>

## XVII LEGISLATURA – DISEGNI DI LEGGE E RELAZIONI - DOCUMENTI

MINISTERO DELLA GIUSTIZIA  
DIPARTIMENTO PER GLI AFFARI DI GIUSTIZIA  
DIREZIONE GENERALE DELLA GIUSTIZIA PENALE - UFFICIO I REPARTO DATI STATISTICI E MONITORAGGIO

**TABELLA 16 - BENI DESTINATI PER DISTRETTO**  
aggiornata al 31 marzo 2013

DISTRETTO DI CORTE DI APPELLO	2008	2009	2010	2011	2012	TOTALE 2008 - 2012	RIEPILOGO TOTALE BANCA DATI
AREA SETTENTRIONALE							
<b>BOLOGNA</b>	2	8	3	1	1	15	26
<b>BOLZANO</b>	0	0	0	0	0	0	0
<b>BRESCIA</b>	15	13	4	7	4	43	52
<b>GENOVA</b>	1	0	1	0	2	4	11
<b>MILANO</b>	114	69	44	10	13	250	488
<b>TORINO</b>	17	3	0	0	0	20	53
<b>TRENTO</b>	0	0	1	0	0	1	15
<b>TRIESTE</b>	0	0	3	0	0	3	11
<b>VENEZIA</b>	1	1	0	0	0	2	51
<b>TOTALE</b>	<b>150</b>	<b>94</b>	<b>56</b>	<b>18</b>	<b>20</b>	<b>338</b>	<b>707</b>
AREA CENTRALE							
<b>ANCONA</b>	0	2	0	0	0	2	2
<b>FIRENZE</b>	1	0	3	0	0	4	9
<b>PERUGIA</b>	0	0	0	0	0	0	0
<b>R O M A</b>	34	40	5	19	11	109	260
<b>TOTALE</b>	<b>35</b>	<b>42</b>	<b>8</b>	<b>19</b>	<b>11</b>	<b>115</b>	<b>271</b>
AREA MERIDIONALE							
<b>BARI</b>	39	47	15	2	9	112	225
<b>CAMPOBASSO</b>	0	0	0	0	0	0	0
<b>CATANZARO</b>	6	10	6	0	0	22	157
<b>L'AQUILA</b>	0	6	2	0	1	9	13
<b>LECCE</b>	34	35	31	1	7	108	175
<b>NAPOLI</b>	92	27	14	15	15	163	557
<b>POTENZA</b>	2	0	0	1	0	3	14
<b>REGGIO CALABRIA</b>	153	46	35	9	7	250	501
<b>SALERNO</b>	16	5	6	7	3	37	87
<b>TARANTO</b>	10	6	13	1	8	38	61
<b>TOTALE</b>	<b>352</b>	<b>182</b>	<b>122</b>	<b>36</b>	<b>50</b>	<b>742</b>	<b>1.790</b>
AREA INSULARE							
<b>CAGLIARI</b>	0	2	0	0	0	2	28
<b>CALTANISSETTA</b>	11	25	8	8	0	52	67
<b>CATANIA</b>	27	42	21	0	0	90	226
<b>MESSINA</b>	16	15	14	0	0	45	53
<b>PALERMO</b>	200	226	166	14	4	610	1.536
<b>SASSARI</b>	2	1	0	0	0	3	5
<b>TOTALE</b>	<b>256</b>	<b>311</b>	<b>209</b>	<b>22</b>	<b>4</b>	<b>802</b>	<b>1.915</b>
RIEPILOGO							
<b>NORD</b>	150	94	56	18	20	338	707
<b>CENTRO</b>	35	42	8	19	11	115	271
<b>SUD</b>	352	182	122	36	50	742	1.790
<b>ISOLE</b>	256	311	209	22	4	802	1.915
<b>TOT. NAZ.</b>	<b>793</b>	<b>629</b>	<b>395</b>	<b>95</b>	<b>85</b>	<b>1.997</b>	<b>4.683</b>

MINISTERO DELLA GIUSTIZIA  
 DIPARTIMENTO PER GLI AFFARI DI GIUSTIZIA  
 DIREZIONE GENERALE DELLA GIUSTIZIA PENALE - UFFICIO I REPARTO DATI STATISTICI E MONITORAGGIO

**TABELLA 17**  
**BENI CON PROVVEDIMENTO DI DESTINAZIONE ALLO STATO: RIEPILOGO**  
 aggiornata al 31 marzo 2013

ANNO	TIPO DESTINATARIO	BENI	VALORE
<b>1992 - 2012</b>	Ordine Pubblico	533	135.810.132
	Altro	160	17.609.652
	Protezione Civile	65	10.501.721
	Giustizia	8	5.521.874
	<b>TOTALE BANCA DATI</b>	<b>766</b>	<b>169.443.379</b>

<b>2008 - 2012</b>	Ordine Pubblico	170	61.049.827
	Altro	104	10.431.947
	Protezione Civile	64	10.470.734
	Giustizia	2	4.515.439
	<b>TOTALE 2008-2012</b>	<b>340</b>	<b>86.467.947</b>



MINISTERO DELLA GIUSTIZIA  
 DIPARTIMENTO PER GLI AFFARI DI GIUSTIZIA  
 DIREZIONE GENERALE DELLA GIUSTIZIA PENALE - UFFICIO I REPARTO DATI STATISTICI E MONITORAGGIO

**TABELLA 18**  
**BENI CON PROVVEDIMENTO DI DESTINAZIONE ALLO STATO**  
 aggiornata al 31 marzo 2013

ANNO	TIPO DESTINATARIO	BENI	VALORE
<b>fino al 2007</b>	Altro	56	7.177.705
	Giustizia	6	1.006.435
	Ordine Pubblico	363	74.760.304
	Protezione Civile	1	30.987
	<b>totale fino al 2007</b>	<b>426</b>	<b>82.975.432</b>
<b>2008</b>	Altro	7	2.312.539
	Giustizia	2	4.515.439
	Ordine Pubblico	60	32.398.407
	Protezione Civile	10	1.325.200
	<b>totale 2008</b>	<b>79</b>	<b>40.551.585</b>
<b>2009</b>	Altro	17	3.696.428
	Ordine Pubblico	41	10.269.912
	Protezione Civile	8	3.093.561
	<b>totale 2009</b>	<b>66</b>	<b>17.059.900</b>
<b>2010</b>	Altro	17	3.532.834
	Ordine Pubblico	58	13.873.509
	Protezione Civile	43	4.866.628
	<b>totale 2010</b>	<b>118</b>	<b>22.272.970</b>
<b>2011</b>	Altro	42	786.855
	Ordine Pubblico	8	4.409.000
	Protezione Civile	3	1.185.345
	<b>totale 2011</b>	<b>53</b>	<b>6.381.200</b>
<b>2012</b>	Altro	21	103.291
	Ordine Pubblico	3	99.000
	<b>totale 2012</b>	<b>24</b>	<b>202.291</b>
	<b>TOTALE 2008-2012</b>	<b>340</b>	<b>86.467.947</b>
<b>TOTALE Banca Dati</b>	<b>766</b>	<b>169.443.379</b>	

TAB. 19

MINISTERO DELLA GIUSTIZIA  
DIPARTIMENTO PER GLI AFFARI DI GIUSTIZIA  
**DIREZIONE GENERALE DELLA GIUSTIZIA PENALE - UFFICIO I REPARTO DATI STATISTICI E MONITORAGGIO**

**TABELLA 19**  
**BENI CON PROVVEDIMENTO DI DESTINAZIONE AI COMUNI PER FINALITA' ISTITUZIONALI**  
aggiornata al 31 marzo 2013

ANNO	TIPO UTILIZZO	BENI	VALORE
fino al 2007	Altro	541	89.666.744
	Canili	23	1.540.271
	Depositi	55	3.924.913
	Emergenze abitative	4	1.201.826
	Infrastrutture	2	20.200
	Scuole	34	11.611.526
	Sede Vigili Urbani	19	3.902.788
	Uffici comunali	134	18.595.668
	Uffici giudiziari	30	1.246.231
	<b>TOTALE fino al 2007</b>	<b>842</b>	<b>131.710.167</b>
2008	Altro	27	5.793.875
	Canili	7	1.118.063
	Depositi	19	680.370
	Emergenze abitative	96	12.625.505
	Infrastrutture	13	3.189.900
	Scuole	7	3.444.970
	Sede Vigili Urbani	3	384.500
	Uffici comunali	71	14.901.147
	Uffici giudiziari	3	208.000
	<b>TOTALE 2008</b>	<b>246</b>	<b>42.346.330</b>
2009	Altro	28	6.968.046
	Canili	12	824.750
	Depositi	23	1.548.321
	Emergenze abitative	69	8.793.212
	Infrastrutture	8	255.100
	Scuole	4	1.273.700
	Sede Vigili Urbani	6	1.351.849
	Uffici comunali	38	8.858.304
	Uffici giudiziari	1	240.950
	<b>TOTALE 2009</b>	<b>189</b>	<b>30.114.232</b>

TAB. 19

<b>ANNO</b>	<b>TIPO UTILIZZO</b>	<b>BENI</b>	<b>VALORE</b>
<b>2010</b>	Altro	24	1.531.009
	Canili	6	168.000
	Depositi	10	404.480
	Emergenze abitative	31	4.162.975
	Infrastrutture	7	17.030
	Scuole	5	362.000
	Sede Vigili Urbani	2	145.640
	Uffici comunali	24	2.678.150
	Uffici giudiziari	1	0
	<b>TOTALE 2010</b>	<b>110</b>	<b>9.469.284</b>
<b>2011</b>	Altro	8	443.150
	Depositi	1	229.000
	Emergenze abitative	4	60.000
	Infrastrutture	4	0
	Uffici comunali	3	98.127
	<b>TOTALE 2011</b>	<b>20</b>	<b>830.277</b>
<b>2012</b>	Altro	6	0
	Emergenze abitative	3	0
	Infrastrutture	3	195.000
	Scuole	3	1.955.994
	Uffici comunali	11	441.000
	Uffici giudiziari	1	224.000
	<b>TOTALE 2012</b>	<b>27</b>	<b>2.815.994</b>
<b>TOTALE 2008-2012</b>		<b>592</b>	<b>85.576.117</b>
<b>TOTALE BANCA DATI</b>		<b>1.434</b>	<b>217.286.284</b>

TAB. 20

MINISTERO DELLA GIUSTIZIA  
DIPARTIMENTO PER GLI AFFARI DI GIUSTIZIA  
DIREZIONE GENERALE DELLA GIUSTIZIA PENALE - UFFICIO I REPARTO DATI STATISTICI E MONITORAGGIO

**TABELLA 20**  
**BENI CON PROVVEDIMENTO DI DESTINAZIONE AI COMUNI PER SCOPI SOCIALI**  
aggiornata al 31 marzo 2013

ANNO	TIPO UTILIZZO	BENI	VALORE
fino al 2007	Altro	257	66.906.973
	Centro per anziani	49	8.963.493
	Centro per attività sportive	23	8.734.609
	Centro per famiglie	74	7.983.339
	Centro per i diversamente abili	42	7.860.469
	Centro per minori	78	18.079.399
	Centro per tossicodipendenti	66	54.746.028
	Sede associazioni	507	70.631.316
	Utilità sociali	250	46.154.871
	Verde	75	11.206.165
		<b>TOTALE fino al 2007</b>	<b>1.421</b>
2008	Altro	46	6.153.972
	Centro per anziani	13	3.422.400
	Centro per attività sportive	5	882.013
	Centro per famiglie	6	2.606.376
	Centro per i diversamente abili	2	1.115.000
	Centro per minori	21	5.985.331
	Centro per tossicodipendenti	3	240.300
	Sede associazioni	210	38.228.901
	Utilità sociali	128	15.637.544
	Verde	31	4.321.045
		<b>TOTALE 2008</b>	<b>465</b>
2009	Altro	27	2.748.129
	Centro per anziani	12	3.180.100
	Centro per attività sportive	2	473.000
	Centro per famiglie	9	1.249.520
	Centro per i diversamente abili	1	366.700
	Centro per minori	4	960.674
	Centro per tossicodipendenti	4	1.263.629
	Sede associazioni	188	31.484.703
	Utilità sociali	119	20.173.815
	Verde	8	1.327.585
		<b>TOTALE 2009</b>	<b>374</b>

TAB. 20

<b>ANNO</b>	<b>TIPO UTILIZZO</b>	<b>BENI</b>	<b>VALORE</b>
<b>2010</b>	Altro	6	2.120.230
	Centro per anziani	11	956.599
	Centro per attività sportive	3	30.000
	Centro per famiglie	7	855.749
	Centro per i diversamente abili	4	4.532.280
	Centro per minori	14	881.200
	Sede associazioni	68	9.125.115
	Utilità sociali	47	5.869.077
	Verde	7	27.500
	<b>TOTALE 2010</b>	<b>167</b>	<b>24.397.749</b>
<b>2011</b>	Centro per anziani	1	0
	Centro per famiglie	1	189.770
	Centro per i diversamente abili	2	246.937
	Sede associazioni	12	425.000
	Utilità sociali	5	14.000
	Verde	1	0
	<b>TOTALE 2011</b>	<b>22</b>	<b>875.707</b>
<b>2012</b>	Altro	4	0
	Centro per famiglie	1	0
	Centro per i diversamente abili	2	0
	Sede associazioni	13	130.000
	Utilità sociali	13	133.000
	Verde	1	0
	<b>TOTALE 2012</b>	<b>34</b>	<b>263.000</b>
	<b>TOTALE 2008-2012</b>	<b>1.062</b>	<b>167.357.194</b>
	<b>TOTALE BANCA DATI</b>	<b>2.483</b>	<b>468.623.855</b>

PAGINA BIANCA

PAGINA BIANCA

