

ATTI PARLAMENTARI

XVII LEGISLATURA

---

# CAMERA DEI DEPUTATI

---

Doc. **CLIV**

n. **6**

## RELAZIONE

### SULLA CONSISTENZA, DESTINAZIONE E UTILIZZO DEI BENI SEQUESTRATI O CONFISCATI E SULLO STATO DEI PRO- CEDIMENTI DI SEQUESTRO O CONFISCA

(Aggiornata al 30 settembre 2015)

*(Articolo 49, comma 1, del codice di cui al decreto legislativo  
6 settembre 2011, n. 159)*

*Predisposta dal Ministero della giustizia*

*Presentata dal Ministro per le riforme costituzionali  
e i rapporti con il Parlamento*

**(BOSCHI)**

---

*Trasmessa alla Presidenza il 5 febbraio 2016*

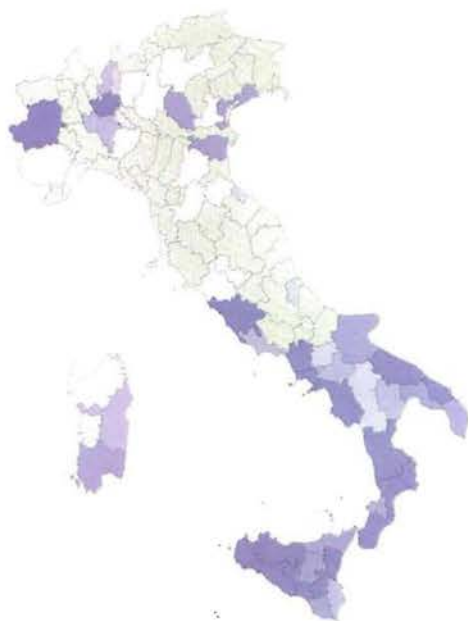
---

PAGINA BIANCA



**Ministero della Giustizia**  
**Dipartimento per gli Affari di Giustizia**  
**Direzione Generale della Giustizia Penale**  
**Ufficio I – Reparto Dati Statistici e Monitoraggio**

**Consistenza, destinazione ed utilizzo  
dei beni sequestrati o confiscati**  
**Stato dei procedimenti di sequestro o confisca**  
(Relazione al Parlamento ex L. 7 marzo 1996, n. 109)



**Settembre 2015**

**INDICE****Relazione sui Beni sequestrati e confiscati (l. 109/96)**

<b>INTRODUZIONE</b>	<b>PAG.</b>
a. Premessa	3
b. L'art. 3, comma 2, della Legge 7 marzo 1996 n. 109	3
c. Banca Dati – SIPPI	4
d. Metodologia della rilevazione	5
e. Valori e destinazioni	5
f. Sistema Informativo Telematico delle Misure di Prevenzione (SIT.MP)	6
g. Competenza territoriale	6
h. Classificazione	7

<b>COMMENTO AI DATI STATISTICI</b>	
1. Procedimenti sopravvenuti (intera banca dati)	9
2. Beni (intera banca dati)	14
3. Gradi di giudizio	21
4. Beni confiscati	24
5. Beni destinati	31
6. Utilizzo dei beni mantenuti allo Stato	32
7. Utilizzo dei beni destinati ai Comuni	34
8. Analisi dei beni destinati	37

<b>ELENCO TABELLE ALLEGATE</b>	<b>39</b>
--------------------------------	-----------

## **Relazione al Parlamento sui beni sequestrati e confiscati**

art. 3, comma 2, Legge 7 marzo 1996 n. 109

### **INTRODUZIONE**

#### **a. Premessa**

La normativa in materia di misure di prevenzione patrimoniale e di criminalità organizzata è costituita dalla Legge 7 marzo 1996 n. 109, che reca: "Disposizioni in materia di gestione e destinazione dei beni sequestrati e confiscati. Modifiche alla Legge 31 maggio 1965, n. 575 e all'articolo 3 della Legge 23 luglio 1991, n. 223. Abrogazione dell'art. 4 del D.L. 14 giugno 1989, n. 230, convertito con modificazioni dalla Legge 4 agosto 1989, n. 282", Legge 24 luglio 2008 n. 125, art. 12 sexies Legge n. 356 del 1992, art. 2 Legge n. 94 del 2009, decreto legge 4 febbraio 2010 n. 4 convertito con modificazioni dalla legge 31 marzo 2010 n. 50, Legge 13 agosto 2010 n. 136; infine, con il D.L. 6 settembre 2011 n. 159, *Codice delle leggi antimafia e delle misure di prevenzione*, il legislatore ha effettuato una completa ricognizione della legislazione antimafia in vigore ed ha provveduto al coordinamento delle norme in materia.

#### **b. L'art. 3, comma 2, della legge 7 marzo 1996 n. 109**

La Legge 7 marzo 1996 n. 109 non si è limitata ad apportare innovazioni sostanziali e procedurali in tema di amministrazione dei beni sequestrati e confiscati, ma ha recepito l'esigenza di attuare un monitoraggio permanente di tali beni, anche al fine di redigere una relazione semestrale del Governo al Parlamento. I beni interessati sono quelli previsti dalla citata normativa: non sono quindi inclusi quelli sottoposti a sequestro e confisca penale ordinaria (240 c.p., 416 bis comma 7 c.p., 12 sexies L. 356/1992).

L'esigenza di creare una banca dati derivava anche dal fatto che, sino a quel momento, la raccolta dei dati era stata rimessa all'iniziativa delle Amministrazioni a vario titolo interessate, le quali, senza alcun raccordo tra loro, avevano provveduto a creare autonomi sistemi di rilevazione, talvolta privi di precisi criteri procedurali.

Le rilevazioni così realizzate, inoltre, si riferivano solo alla fase del procedimento di competenza dell'Amministrazione che le effettuava, senza tener conto né delle successive fasi, né del coinvolgimento di Amministrazioni diverse. Era dunque necessario istituire un raccordo fra tali rilevazioni anche al fine di renderle confrontabili fra loro.

A tal fine l'art.3, comma 2, della Legge n. 109/1996 ha recato significative innovazioni, disponendo che la raccolta dei dati relativi ai beni sequestrati o confiscati, dei dati concernenti lo stato del procedimento per il sequestro o la confisca, nonché dei dati inerenti alla consistenza, alla destinazione o all'utilizzazione dei beni suddetti, venisse disciplinata da un Regolamento da emanarsi con Decreto del Ministro della Giustizia, da adottare di concerto con le altre amministrazioni interessate (Difesa, Finanze e Interno).

Tale Regolamento è stato emanato con D.M. del 24 febbraio 1997 n. 73 e pubblicato sulla Gazzetta Ufficiale della Repubblica del 28 marzo 1997: "Disciplina della raccolta dei dati relativi ai beni sequestrati o confiscati".

**c. Banca dati – Sistema informativo "SIPPI"  
(sistema Informativo Prefetture e Procure dell'Italia meridionale).**

Il monitoraggio sui Beni sequestrati e confiscati ha inizio, a seguito del **Regolamento pubblicato il 28 marzo 1997**, nell'autunno dello stesso anno. L'allora Direzione Generale degli Affari Penali del Ministero della Giustizia predispose una modulistica cartacea che venne inviata agli uffici giudiziari competenti; le risposte pervenute furono poi inserite in un **Banca Dati** creata e gestita dalla Direzione Generale stessa fino all'entrata in vigore del nuovo sistema SIPPI.

Questo, introdotto nel 2008, è stato realizzato da una società esterna, **la Almaviva Spa**, su commissione della Direzione Generale dei Sistemi Informativi Automatizzati di questo Ministero. Ciò ha portato alla creazione di una **Banca Dati centralizzata** per la gestione di tutte le informazioni relative ai beni "sequestrati e confiscati" alle organizzazioni criminali gestita sempre dalla attuale Direzione Generale della Giustizia Penale del Ministero della Giustizia.

La Banca Dati, oltre a consentire l'accesso agli uffici centrali e periferici del Ministero della Giustizia, collega tutte le Amministrazioni centrali e periferiche coinvolte nei procedimenti, e in particolare:

- il Ministero dell'Interno;
- il Ministero dell'Economia e delle Finanze;
- l'Agenzia Nazionale per i beni sequestrati e confiscati (ANBSC);
- le Prefetture;
- i Comuni.

L'avvio in esercizio di SIPPI ha realizzato l'automazione dei registri delle misure di prevenzione presso **le segreterie delle Procure e le cancellerie di Tribunali e Corti Appello**, realizzando un unico sistema informatico così come disposto dalle Circolari della Direzione Generale della Giustizia Penale del 10/10/2008, del 27/11/2008, del 26/11/2009 e del 23/12/2010, consentendo di attuare un monitoraggio in tutto il territorio Nazionale.

Nell'analisi della situazione è da segnalare che **dal 2011 non sono stati più inseriti i dati riguardanti l'art. 12 sexies Legge 356 del 1992** (si trattava delle sole confische e non dei sequestri) **che**, a seguito del protocollo di intesa del 17/09/2009 tra Commissario Straordinario del Governo per la gestione e la destinazione dei beni confiscati ad organizzazioni criminali e il Ministero della Giustizia, **erano di competenza dell'Ufficio del Commissario**.

L'inserimento dei dati si è interrotto con l'avvento dell' ANBSC (istituita con decreto legge 45 febbraio 2010 n.4, convertito in legge, con modifiche, dalla legge 31 marzo 2010 n. 50) alla quale il legislatore ha attribuito tutte le competenze prima facenti capo alle varie autorità: Agenzie del Demanio, Prefetti e Commissario straordinario per la gestione e la destinazione dei beni confiscati ad organizzazioni criminali.

Attualmente si sta operando per la stipula di un nuovo accordo tra il Ministero della Giustizia e l'ANBSC, atto a riprogrammare tutte le attività congiunte e coordinate che la legge impone, compresa la fondamentale questione della **stima del valore dei beni**, anch'essa rimasta in sospeso.

In ogni caso i dati riguardanti i beni ex 12 sexies (confische inserite nel solo periodo 17/9/2009 – 31/3/2010) e le stime sono datati e irrilevanti, e pertanto non vengono pubblicati.

#### d. Metodologia della rilevazione.

Nel 2008 si è studiata una nuova classificazione dei beni che ha portato a dei notevoli cambiamenti. E' sicuramente più aggiornata in quanto comprende i recenti prodotti finanziari, visto l'evolversi dei settori di investimento della criminalità organizzata, e adotta una terminologia che tiene conto dei registri ufficiali già esistenti: un esempio per tutti la classificazione catastale.

Le tabelle allegate riportano solo parzialmente il contenuto della banca dati, essendo la stessa ricca di dati di utilità gestionale difficilmente descrivibili con grafici e commenti. In particolare si invita a fare attenzione ai metodi di conteggio indicati nell'intestazione delle tabelle stesse.

I dati sono relativi al procedimento di prevenzione fin dal suo inizio (fase della proposta) con uno sguardo su tutte le sue vicissitudini processuali nei vari gradi sino alla definizione e alle fasi successive della gestione ed amministrazione del bene o della sua definitiva destinazione.

L'attuale classificazione dei beni è basata su tre livelli gerarchici:

- tipologia;
- categoria;
- sottocategoria.

Le tipologie individuate sono le seguenti:

- beni Immobili;
- beni Mobili;
- beni Mobili Registrati;
- beni Finanziari;
- Aziende.

#### e. Valori e destinazioni

Il D.L. 159/2011 (Codice Antimafia) all'art. 36 prevede che l'amministratore giudiziario nominato dal Tribunale provveda alla stima del bene, all'art. 47 che **Agenzia Nazionale per i Beni Sequestrati e Confiscati (ANBSC)** deliberi la destinazione del bene sulla base della stima del valore compiuta dall'amministratore.

Il problema è che gli **uffici giudiziari** non inseriscono quasi mai in SIPPI il valore del bene e che l'ANBSC, che dal 31 marzo 2010 ha l'incarico di emanare i decreti di destinazione, non ha l'obbligo normativo di riportare la **stima del valore** dei beni. Ciò ha reso inattendibile la trascrizione degli importi disponibili nelle tabelle allegate e la pubblicazione dei relativi grafici come avveniva in precedenza.

Come già detto, si stanno valutando delle soluzioni con l'ANBSC per ovviare a questo inconveniente, che si conta di superare con la prossima entrata in funzione del nuovo sistema operativo, il SIT-MP.

Per quanto riguarda il valore delle **varie tipologie** di beni è comunque da precisare che a questa Direzione l'ANBSC comunica le sole **destinazioni** riguardanti i **beni Immobili** e le **Aziende**, di cui si tratta ampiamente nei paragrafi sull'utilizzo dei beni mantenuti allo stato o assegnati agli enti territoriali.

#### **f. Sistema Informativo Telematico delle Misure di Prevenzione (SIT.MP)**

Non è ancora operativo (attualmente si sta ultimando la **fase di collaudo**) un nuovo sistema, il SIT.MP, Sistema Informativo Telematico delle Misure di Prevenzione (finanziato con il Programma Operativo Nazionale, PON, 2007/2013) che dovrebbe a breve sostituire il SIPPI. Nelle previsioni il SIT.MP non sarà un semplice registro informatico ma consentirà la gestione in un'unica interfaccia dei dati che erano presenti nei registri di cancelleria e dei documenti che oggi compongono il fascicolo processuale. Ciò permetterà di avere una dettagliata catalogazione dei beni sequestrati e confiscati inseriti nella Banca Dati Centrale in gestione alla Direzione Generale della Giustizia Penale.

SIT.MP è un sistema destinato alle Procure, ai Tribunali, alle Corti di Appello e alle Procure Generali degli uffici giudiziari e, in una **prima fase**, interessa solo alcune **regioni dell'Italia meridionale**, quelle del cosiddetto "Obiettivo convergenza" (Campania, Calabria, Puglia e Sicilia), mentre le altre continueranno ad utilizzare il sistema SIPPI. Successivamente il SIT.MP sarà esteso a tutto il territorio nazionale.

I dati registrati da un ufficio sono trasmessi agli altri uffici per le rispettive fasi di competenza con conseguente riduzione di tempi di lavoro e di errori dovuti alla digitazione delle stesse informazioni. Oltre ai dati sono condivisi anche i documenti, ciò semplificherà la consultazione del fascicolo processuale.

Le ulteriori caratteristiche del SIT.MP sono:

- gestione integrata di dati e documenti;
- monitoraggio dell'intero ciclo di vita della misura di prevenzione;
- utilizzo della pec per le notifiche e le comunicazioni;
- cooperazione applicativa verso alcuni sistemi del Ministero della Giustizia;
- cooperazione applicativa con sistemi di altri Enti o Amministrazioni.

#### **g. Competenza territoriale**

La competenza è presso i tribunali, che hanno sede nei capoluoghi di provincia, dove è istituita la sezione di misure di prevenzione.

In questa relazione i dati sono in prevalenza presentati suddivisi per distretto di corte di Appello con l'avvertenza che non sempre i distretti coincidono con la regione in cui si trovano: ad esempio la Lombardia comprende i distretti di Brescia e Milano, il Lazio solo quello di Roma.



**h. Classificazione**

Gli schemi che seguono riportano, per ciascuna tipologia le categorie ammesse e per ciascuna categoria le relative sottocategorie.

**BENI IMMOBILI**

<b><i>Categoria</i></b>	<b><i>Sottocategoria</i></b>
<b>Unità immobiliari per uso di abitazione e assimilabili</b>	Appartamento in condominio - abitazione indipendente Palazzo di pregio artistico e storico - castello - villa - box - Garage - autorimessa - posto auto - tettoia - altro.
<b>Unità immobiliari per alloggi e usi collettivi</b>	Collegio e convitto - educando - ricovero - orfanotrofo - ospizio - convento - seminario - casa di cura - ospedale Ufficio pubblico - scuola - laboratorio scientifico - biblioteca - museo - galleria - cappella - oratorio - opificio - albergo - pensione teatro - cinematografo - sala per spettacoli - istituti di credito - Fabbricato annesso a speciali esigenze commerciali - edificio galleggiante - ponte privato - altro.
<b>Unità immobiliari a destinazione commerciale e industriale</b>	Negozi - bottega - magazzino/locale di deposito - Laboratorio per arti e mestieri - stabilimento balneare - Stabilimento di acque curative - stalla - scuderia - fabbricato/locale per esercizi sportivi - fabbricato industriale
<b>Altre unità immobiliari</b>	Fabbricato in corso di costruzione indivisibile - altro.
<b>Terreno</b>	Terreno agricolo - terreno con fabbricato rurale - Terreno edificabile

**BENI MOBILI**

<b><i>Categoria</i></b>	<b><i>Sottocategoria</i></b>
<b>Denaro</b>	Contante - conto corrente bancario - conto corrente postale - libretto postale - libretto bancario - altro
<b>Collezioni</b>	Francobolli - libri - monete - quadri - altro.
<b>Altri oggetti</b>	Apparecchiature elettroniche - arredi per uso abitativo - Arredi per uso professionale/commerciale - cassette di sicurezza - Macchine artigianali oggetti artistici - preziosi e gioielli - altro
<b>Animali</b>	Animali esotici - bovini - cavallo da corsa - equini - ovini - suini altro

**BENI MOBILI REGISTRATI**

<b><i>Categoria</i></b>	<b><i>Sottocategoria</i></b>
<b>Veicoli</b>	Aeromobile - Elicottero - autobus - automezzo furgonato - Automezzo pesante - autocaravan - camper - autovettura - ciclomotore - fuoristrada - motoveicolo - motofurgone - natante - nave - imbarcazione - quadriciclo - rimorchio - veicolo agricolo Veicolo industriale - altro.
<b>Beni immateriali</b>	Marchio - brevetto - modello industriale -

**BENI FINANZIARI**

<b><i>Categoria</i></b>	<b><i>Sottocategoria</i></b>
<b>Titoli cambiari</b>	Assegno bancario – assegno circolare – cambiale/tratta
<b>Titoli obbligazionari o di prestito</b>	Titoli di stato (Bot,Cct,Btp,Cte,Btz,Bte) – Certificato di deposito – Obbligazioni
<b>Titoli di partecipazione</b>	Azioni – strumenti finanziari partecipativi – titoli anticipi.
<b>Titoli rappresentativi di merci</b>	Fede di deposito – nota di pegno – polizza di carico
<b>Altri beni finanziari</b>	Contratto leasing – crediti vari – polizza assicurativa – prestiti – Fidi

**AZIENDE**

<b><i>Categoria</i></b>	<b><i>Sottocategoria</i></b>
<b>Impresa individuale iscritta nel registro delle imprese</b>	
<b>Società r.l.</b>	
<b>Società cooperativa</b>	
<b>Società di fatto registrata</b>	
<b>Società in accomandita per azioni</b>	
<b>Società in accomandita semplice</b>	
<b>Società in nome collettivo</b>	
<b>Società per azioni</b>	
<b>Società semplice</b>	
<b>Altro</b>	

## COMMENTO AI DATI STATISTICI

### 1. Procedimenti sopravvenuti (intera Banca Dati)

Sono **7.854** i procedimenti presenti in Banca Dati al 30 settembre 2015 (erano 7.166 quelli rilevati al 30 settembre dell'anno precedente).

L'ultimo anno per il quale i dati sono completi, il 2014, conta **604** procedimenti sopravvenuti; ma per avere un'idea dell'andamento più recente, può essere utile fare un raffronto basato sui singoli anni solari. Si nota la tendenza in aumento nella iscrizione di nuovi procedimenti: nel **periodo 2011-2014** ne sono sopravvenuti **2.336**, quasi ottocento in più rispetto al quadriennio precedente.

Anno	Procedimenti	Totale
<b>2011</b>	680	<b>2.336</b>
<b>2012</b>	571	
<b>2013</b>	481	
<b>2014</b>	604	

Anno	Procedimenti	Totale
<b>2007</b>	319	<b>1.544</b>
<b>2008</b>	273	
<b>2009</b>	442	
<b>2010</b>	510	

Un primo sguardo dal punto di vista geografico mostra come le regioni meridionali continuino ad essere quelle più interessate dal fenomeno: in **Sicilia**, ad esempio, nel **biennio 2013-2014** sono stati iscritti **310** nuovi procedimenti, in **Campania** 179, in **Calabria** 153. Ma sono da tenere sotto osservazione anche il **Lazio**, arrivato ad 84, e la **Lombardia**, che ne conta 77.

L'analisi dei singoli distretti giudiziari evidenzia come **Palermo** (**245** nuovi procedimenti nel 2013-2014), Napoli (146) e Reggio Calabria (98) siano sempre le sedi più in vista. Ma si notano anche località meno considerate come **Roma**, in aumento con **84** procedimenti (erano 33 nel biennio precedente), Milano con 63, Torino con 61 e, restando nel centro-nord, Firenze (38) e Bologna (32).

Esaminiamo ora il **quindicennio 2011-2015** (con dati aggiornati al 30 settembre, vedi tabella 1 in allegato). Su **2.805** procedimenti iscritti in tutta Italia **2.024**, il 72%, sono stati emessi nelle regioni del **sud** (suddivise geograficamente in area meridionale e area insulare). Il **centro-nord** nel suo insieme, con **781** procedimenti, rimane decisamente al di sotto attestandosi su una percentuale intorno al 28% .

	<b>NORD</b>	<b>%</b>	<b>CENTRO</b>	<b>%</b>	<b>SUD</b>	<b>%</b>	<b>ISOLE</b>	<b>%</b>	<b>TOTALE NAZIONALE</b>
<b>TOTALE 2011-2015</b>	<b>550</b>	19,6	<b>231</b>	8,2	<b>1.207</b>	43,1	<b>817</b>	29,1	<b>2.805</b>
<b>TOTALE BANCA DATI</b>	<b>986</b>	12,6	<b>375</b>	4,8	<b>3.851</b>	49,0	<b>2.642</b>	33,6	<b>7.854</b>

Nota: La stesura di questa relazione e delle tabelle allegate è opera della **DGGP** (Direzione Generale Giustizia Penale) del Ministero della Giustizia, che si avvale dei dati forniti da un sistema informativo, il **Sippi** (Sistema Informativo delle Procure e Prefetture dell'Italia meridionale), basato su report inseriti dai singoli Uffici Giudiziari periferici. La DGGP può quindi procedere a compilare questa relazione basandosi su quel che viene riportato nel Sippi e *quando* il Sippi è in grado di fornire le informazioni necessarie.

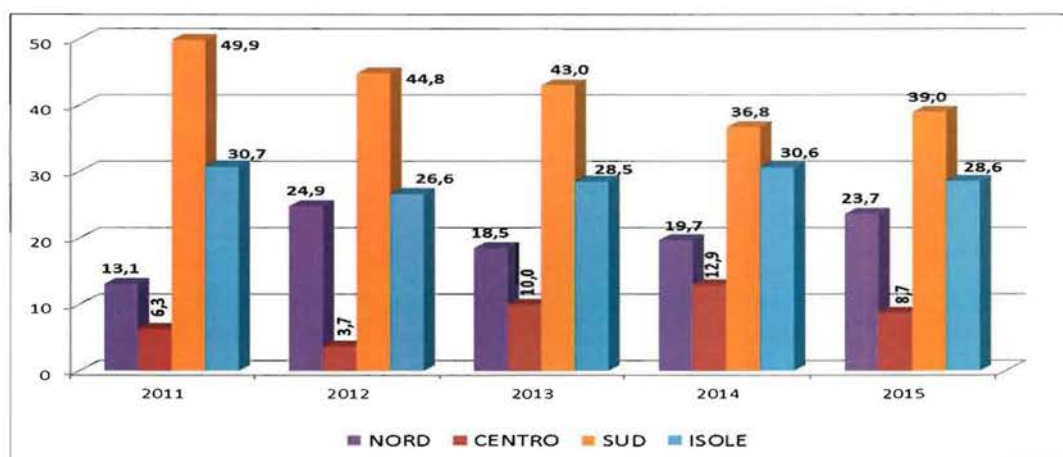
Interessante è il dettaglio dei dati di alcune regioni per quel che riguarda gli ultimi cinque anni (2011-2015); la prevalenza del sud è schiacciante:

- **793** procedimenti, pari al 28,3% del totale nazionale, sono in **Sicilia**;
- **502**, il 17,9% in Campania;
- **387**, il 13,8% in Calabria;
- **249**, l' 8,9% in Puglia.

Troviamo quindi la **Lombardia**, che ha avuto un certo incremento negli ultimi anni, con **220** procedimenti; e di seguito il Piemonte con 157, il Lazio con 150, e l'Emilia Romagna con 95.

### 1. Percentuale Procedimenti Sopravvenuti, anni 2011-2015

	2011	2012	2013	2014	2015 *
<b>NORD</b>	13,1	24,9	18,5	19,7	<b>23,7</b>
<b>CENTRO</b>	6,3	3,7	10,0	12,9	<b>8,7</b>
<b>SUD</b>	49,9	44,8	43,0	36,8	<b>39,0</b>
<b>ISOLE</b>	30,7	26,6	28,5	30,6	<b>28,6</b>



\* dato aggiornato al 30 settembre 2015

Il dato degli ultimi anni (**2.805** procedimenti dal 2011 al 30 settembre 2015) conferma l'incremento nell'attività giudiziaria fino al **2011**, quando i procedimenti sopravvenuti hanno toccato la cifra record **680**. Dal **2012** è iniziata una lieve flessione con **571** nuovi procedimenti, continuata l'anno seguente, il **2013**, quando si è scesi a **481** (-29% sul 2011).

Nel **2014**, però, si è avuta una nuova fase di crescita, sostenuta dai soliti distretti di Palermo e Napoli (ma anche da Roma e Milano), che ci riporta a superare quota seicento (**604** nuovi fascicoli iscritti).

### NUMERO PROCEDIMENTI SOPRAVVENUTI PER ANNO Dati aggiornati al 30 settembre 2015

Anno	Procedimenti	Anno	Procedimenti
<b>2007</b>	319	<b>2011</b>	680
<b>2008</b>	273	<b>2012</b>	571
<b>2009</b>	442	<b>2013</b>	481
<b>2010</b>	510	<b>2014</b>	604

Negli ultimi anni si sono contati quasi sempre più di 500 procedimenti sopravvenuti all'anno: dai **680** del 2011, con un massimo di 147 a **Palermo** (il 22% del totale), 130 a **Napoli** e 74 a **Reggio Calabria**, si è passati ai **481** del 2013, dove prevale sempre Palermo, con 98 procedimenti, ancora davanti a Napoli (62) e a Reggio Calabria (56).

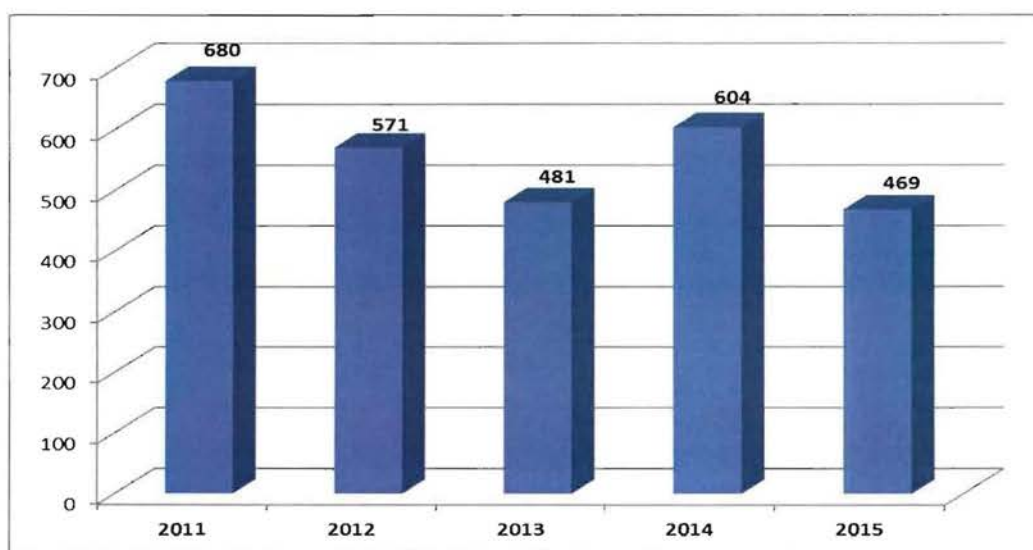
Il dato del 2014 registra in tutta Italia **604** nuovi procedimenti; dopo le solite Palermo (147 iscrizioni, quasi il 25% del totale nazionale) e Napoli (84), si fa notare il distretto di **Roma**, che arriva a contare 47 procedimenti sopravvenuti nel corso dell'anno.

**NUMERO PROCEDIMENTI PER DISTRETTO / ANNO 2014**  
Dati aggiornati al 30 settembre 2015

	Distretto	Procedimenti
<b>1.</b>	<b>PALERMO</b>	<b>147</b>
<b>2.</b>	<b>NAPOLI</b>	<b>84</b>
<b>3.</b>	<b>ROMA</b>	<b>47</b>
4.	REGGIO CALABRIA	42
5.	MILANO	41
6.	FIRENZE	29
	TORINO	29
8.	CATANZARO	28
9.	BARI	23
10.	CATANIA	22

**2. Procedimenti Sopravvenuti, Anni 2011-2015**

Anno	2011	2012	2013	2014	2015*
Num. Procedimenti	680	571	481	604	469



\* dato aggiornato al 30 settembre 2015

**Roma** è il distretto giudiziario che ha avuto un **incremento relativo maggiore**, 51 procedimenti sopravvenuti in più, nel biennio **2013/2014** rispetto a quello precedente, seguito da **Catanzaro** (+16), **Salerno** (+13) e **Firenze** (+11 nuove iscrizioni).

Tuttavia è sempre **Palermo**, con **245** procedimenti sopravvenuti, a primeggiare mantenendosi sul livello dei due anni precedenti (erano 251 nel 2011/2012).

Dietro a **Napoli**, **146** nuovi procedimenti, e **Reggio Calabria**, **98**, il distretto che si fa notare è quello di **Roma**, con 84 sopravvenuti (67 dei quali imputabili direttamente alla capitale, 10 a Latina e 7 a Frosinone), seguito dalle metropoli del nord, Milano (63) e Torino (61).

**NUMERO PROCEDIMENTI PER DISTRETTO / CONFRONTO PER BIENNI**  
**Dati aggiornati al 30 settembre 2015**

2013-2014				2011-2012		
	Distretto	Procedim.	Variazione rispetto a biennio precedente	***	Distretto	Procedim.
1.	<b>PALERMO</b>	<b>245</b>	<b>-6</b>		1. <b>PALERMO</b>	<b>251</b>
2.	NAPOLI	146	-97		2. NAPOLI	243
3.	REGGIO CALABRIA	98	-30		3. REGGIO CALABRIA	128
4.	<b>ROMA</b>	<b>84</b>	<b>+51</b>		4. BARI	106
5.	MILANO	63	-39		5. MILANO	102
6.	TORINO	61	-6		6. TORINO	67
7.	<b>CATANZARO</b>	<b>55</b>	<b>+16</b>		7. CATANIA	48
8.	BARI	45	-61		8. CATANZARO	39
9.	CATANIA	44	-4		9. ROMA	33
10.	<b>FIRENZE</b>	<b>38</b>	<b>+11</b>		10. BOLOGNA	32

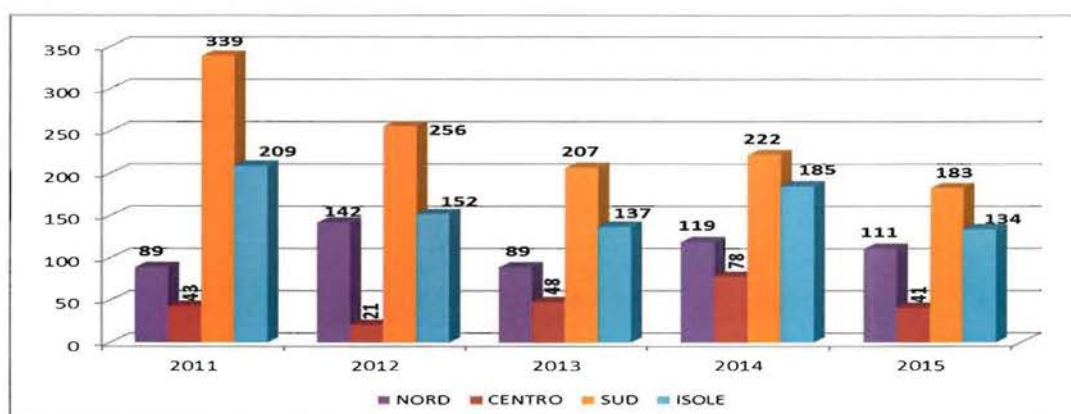
Dedichiamo anche un breve spazio al dato dei singoli uffici giudiziari, prendendo in esame anche qui il 2013-2014. Là dove i distretti giudiziari sono più articolati, non sempre si ha una idea precisa dell'attività a livello locale. Ecco dunque che dopo i soliti nomi vengono fuori **Trapani**, con 43 procedimenti, e poi ancora **S. Maria Capua Vetere**, con 37, **Salerno** e **Catania**.

**NUMERO PROCEDIMENTI PER UFFICIO GIUDIZIARIO / ANNO 2013-2014**  
**Dati aggiornati al 30 settembre 2015**

	ufficio giudiziario	Procedimenti		ufficio giudiziario	Procedimenti
1.	<b>PALERMO</b>	<b>173</b>	7.	TRAPANI	43
2.	<b>NAPOLI</b>	<b>103</b>	8.	S. MARIA CAPUA VETERE	37
3.	<b>REGGIO CALABRIA</b>	<b>98</b>	9.	SALERNO	33
4.	ROMA	67	10.	CATANIA	32
5.	TORINO	55	11.	AGRIGENTO	29
6.	MILANO	51	12.	BARI	27

### 3. Procedimenti Sopravvenuti per Aree Geografiche, Anni 2011-2015

	2011	2012	2013	2014	2015*
<b>NORD</b>	89	142	89	119	111
<b>CENTRO</b>	43	21	48	78	41
<b>SUD</b>	<b>339</b>	256	207	222	183
<b>ISOLE</b>	209	152	137	185	134



\*dato aggiornato al 30 settembre 2015

Il dettaglio per singole aree geografiche evidenzia la linea di tendenza del fenomeno negli ultimi anni, con il centro-nord che nell'ultimo biennio guadagna punti in percentuale; esaminando il dato dell'ultimo anno completo, il **2014**, possiamo dire che:

- l'**area meridionale** continua ad essere quella prevalente ma i **222** procedimenti sopravvenuti evidenziano un calo rispetto alla cifra record di 339 del 2011, come si nota nei distretti più grandi (**Napoli** scende dai 130 iscritti del 2011 agli 84 del 2014, **Reggio Calabria** da 74 a 42); in controtendenza invece Catanzaro (28) e Salerno (21);
- l'**area insulare** è in ripresa dopo la diminuzione degli ultimi anni; il dato di **185** nuovi procedimenti segnala una notevole intensificazione dell'attività giudiziaria soprattutto nel distretto di **Palermo** con 147 iscrizioni nel 2014, ben 49 in più rispetto all'anno precedente; l'aumento è concentrato proprio nella città capoluogo (109 sopravvenuti, erano 64) mentre Trapani (23) e Agrigento (15) restano più o meno stabili;
- l'**area centrale** mostra un notevole incremento, derivante dai distretti di **Roma**, che ne registra 47 (7 dei quali a Frosinone) e **Firenze**, dove si arriva a 29: il capoluogo toscano passa dai 2 dell'anno prima ai 20 del 2014, mentre la vicina Prato segnala 8 iscrizioni;
- l'**area settentrionale** conta **119** nuovi procedimenti nel 2014, segnalandosi anch'essa in aumento; e se distretti come **Milano** (41) e **Torino** (29) confermano i numeri degli ultimi anni, altri come Venezia (13) e Brescia (11) cominciano a segnalare una decisa presenza del fenomeno.

## 2. Beni (intera Banca Dati)

La Banca Dati, avviata nel 1997, conta **148.056** beni al 30 settembre 2015, circa 14mila in più rispetto alla stessa data del 2014.

Un confronto basato sugli ultimi cinque anni solari fa notare che dopo una crescita continua fino al **2013**, quando si è arrivati a contare **17.742** beni, si è avuta nel **2014** una certa flessione, con gli uffici giudiziari che hanno posto la loro attenzione su **16.908** beni (circa 1.400 al mese).

Anno	Beni in Banca dati*	Totale 2011-2015
<b>2011</b>	15.030	<b>76.818</b>
<b>2012</b>	16.027	
<b>2013</b>	<b>17.742</b>	
<b>2014</b>	16.908	
<b>2015</b>	11.111	

\* Beni conteggiati per anno di iscrizione del procedimento

E' da notare, prima di procedere, che si tratta principalmente di **beni sequestrati e confiscati, ma non solo**. La rilevazione comprende anche i beni per i quali si è ancora nella fase della richiesta della misura cautelare (proposta) come anche quelli che sono passati alla fase del dissequestro o che viceversa, dopo essere stati confiscati in via definitiva, sono stati destinati.

### 2.1 Beni Sequestrati

Prima di esaminare nel dettaglio tutti i beni presenti in Banca Dati, diamo uno sguardo generale alle tipologie che in genere interessano di più, quelle dei beni sequestrati e dei beni confiscati.

Sono **17.856** i beni che risultano sottoposti a sequestro, il 12% degli oltre 148mila beni presenti nel database. E per quanto riguarda il periodo più recente, gli anni che vanno **dal 2011 al 2015**, i sequestri arrivano a **13.418**, la stragrande maggioranza dei quali, 7.437, ubicati in Sicilia. Teniamo presente, però, che il sequestro è un atto transitorio che si modifica in tempi generalmente brevi, e che un dato più attendibile, soprattutto per le proporzioni tra aree geografiche, si ha dalle confische.

**Sequestri 2011-2015**

area geografica	n. beni	%
<b>ISOLE</b>	<b>7.437</b>	55,4
<b>CENTRO</b>	<b>3.270</b>	24,4
<b>NORD</b>	<b>1.473</b>	11,0
<b>SUD</b>	<b>1.238</b>	9,2
Totale nazionale	13.418	100

**Sequestri Banca Dati**

area geografica	n. beni	%
<b>ISOLE</b>	<b>10.937</b>	61,3
<b>CENTRO</b>	<b>3.282</b>	18,4
<b>SUD</b>	<b>2.023</b>	11,3
<b>NORD</b>	<b>1.614</b>	9,0
Totale nazionale	17.856	100



## 2.2 Beni Confiscati

Per quanto riguarda i beni sottoposti a confisca, in via provvisoria o definitiva, il loro numero è decisamente superiore a quelli sequestrati. Sono infatti **50.176** i beni confiscati presenti in Banca Dati, ben **36.566** dei quali riferiti al periodo 2011-2015, vale a dire agli ultimi cinque anni.

Dando uno sguardo alla collocazione geografica, notiamo che rimane sempre più che netta la prevalenza delle regioni meridionali, con la **Sicilia** che dal 2011 al 30 settembre 2015 ha sottoposto a confisca da sola il **34,9%** (12.755 su 36.566) dei beni interessati da questo provvedimento. E, a livello distrettuale, si segnalano Palermo con 5.874 confische seguita da Torino (5.352), Reggio Calabria (3.365), Napoli (2.452), Roma (2.058) e Catanzaro (1.728).

### Confische 2011-2015

area geografica	n. beni	%
<b>ISOLE</b>	<b>12.891</b>	35,2
<b>SUD</b>	<b>12.819</b>	35,1
<b>NORD</b>	<b>8.108</b>	22,2
<b>CENTRO</b>	<b>2.748</b>	7,5
Totale nazionale	36.566	100

### Confische Banca Dati

area geografica	n. beni	%
<b>ISOLE</b>	<b>17.347</b>	34,6
<b>SUD</b>	<b>16.888</b>	33,7
<b>NORD</b>	<b>10.094</b>	20,1
<b>CENTRO</b>	<b>5.847</b>	11,6
Totale nazionale	50.176	100

## 2.3 Beni dell'intera Banca Dati

Su **148.056** i beni presenti in Banca Dati, è dunque chiaro che 17.856 sono classificati come "sequestrati" e 50.176 come "confiscati". Sommando a loro i 5.721 beni destinati, possiamo dire che i **beni** che sono stati **sottoposti a misura cautelare** sono in totale **73.753**, quasi la metà di quelli censiti (vedi tabella 3).

### Banca Dati

Beni	numero	%
<b>Sottoposti a MISURA CAUTELARE</b>	<b>73.753</b>	49,8
Totale	148.056	100

Dalla elaborazione delle diverse tabelle risulta dunque che:

- **68.032** sono i **beni sequestrati e confiscati** in totale;
- **41.404** i **beni dissequestrati**; sono tutti quelli con rigetti e/o revoche di sequestri o confische;
- **32.899** i **proposti**, vale a dire quei beni per i quali si è ancora nella fase di attesa di un pronunciamento da parte del giudice di primo grado;
- **5.721** i **beni destinati**, e cioè quelli giunti alla confisca definitiva e poi mantenuti al patrimonio dello Stato o assegnati agli enti locali.

### Banca Dati

Beni	numero	%
<b>SEQUESTRATI E CONFISCATI</b>	<b>68.032</b>	46,5
<b>DISSEQUESTRATI</b>	<b>41.404</b>	26,3
<b>PROPOSTI</b>	<b>32.899</b>	23,4
<b>DESTINATI</b>	<b>5.721</b>	3,8
Totale	148.056	100

Considerando l'intera Banca Dati, andiamo ora ad esaminare la distribuzione geografica dei beni, tenendo presente che si fa riferimento:

- alla **sede di iscrizione del procedimento**, e quindi alla località in cui si trova l'ufficio giudiziario, e non alla ubicazione effettiva del bene;
- all'**anno di iscrizione dello stesso procedimento** (vale a dire che sono presi in esame i nuovi beni del 2013 iscritti nei procedimenti dell'anno 2013, ad esempio, ma non i nuovi beni del 2014 iscritti nei procedimenti dell'anno 2011, anche se la loro incidenza è decisamente minima).

Lo schema sottostante, riferito al **quinquennio 2011-2015**, con dati conteggiati per anno di iscrizione nel procedimento e aggiornati al 30 settembre, evidenzia come la maggior parte dei beni sia collegata a procedimenti iscritti nell'**area meridionale** (27.045 beni, oltre 13mila dei quali in Campania e quasi 10mila in Calabria) e **insulare** (24.612, quasi tutti in Sicilia), che insieme corrispondono al **67%** dei 76.818 beni registrati in tutto il paese. Segue poi l'**area settentrionale** con 15.884 beni (più di 7mila dei quali nel solo Piemonte, per i dettagli vedi la tabella 2 in allegato).

#### 2011-2015

area geografica	n. beni	%
<b>SUD</b>	<b>27.045</b>	35,2
<b>ISOLE</b>	<b>24.612</b>	32,0
<b>NORD</b>	<b>15.884</b>	20,7
<b>CENTRO</b>	<b>9.277</b>	12,1
Totale nazionale	76.818	100

#### Banca Dati

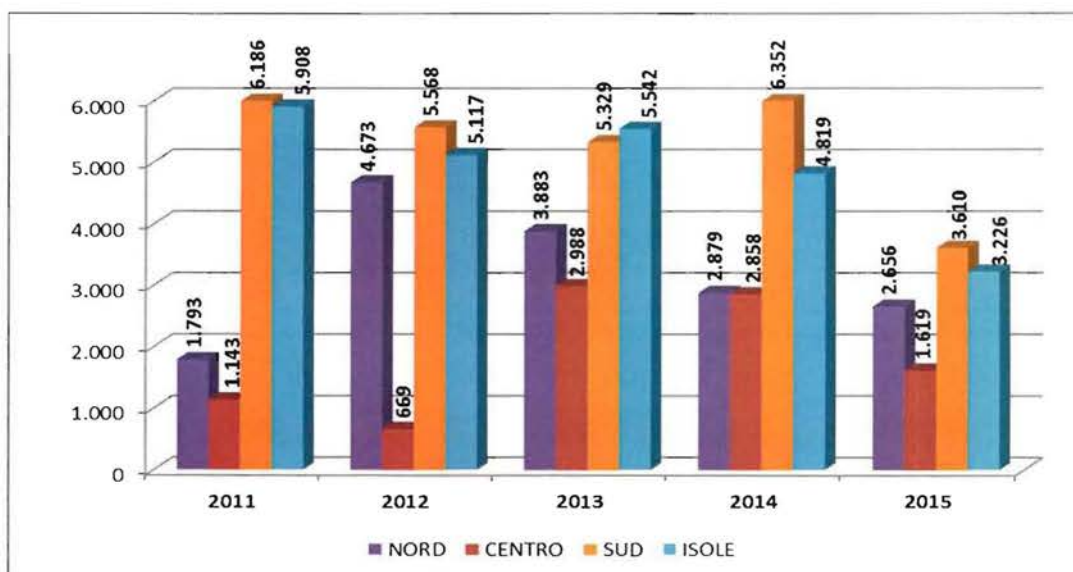
area geografica	n. beni	%
<b>ISOLE</b>	<b>57.420</b>	38,8
<b>SUD</b>	<b>55.964</b>	37,8
<b>NORD</b>	<b>21.320</b>	14,4
<b>CENTRO</b>	<b>13.352</b>	9,0
Totale nazionale	148.056	100

### 4. Suddivisione Beni

conteggiati per Sede Iscrizione e Anno Procedimento

Anni 2011-2015

	2011	2012	2013	2014	2015*
<b>NORD</b>	1.793	4.673	3.883	2.879	2.656
<b>CENTRO</b>	1.143	669	2.988	2.858	1.619
<b>SUD</b>	6.186	5.568	5.329	<b>6.352</b>	3.610
<b>ISOLE</b>	5.908	5.117	5.542	4.819	3.226



\* dato aggiornato al 30 settembre 2015

Andiamo ora a vedere nel dettaglio, partendo da un confronto degli ultimi due bienni regione per regione (ricordiamo che si tiene conto della località in cui si trova l'ufficio giudiziario che ha aperto il fascicolo, e non della ubicazione effettiva del bene).

Nel **2013/14** la **Sicilia** continua ad essere la regione dove in prevalenza sono presenti beni oggetto di indagine. Quasi un terzo del totale dei beni in Banca Dati, **10.228**, pari al **29,5%** dei 34.650 registrati in tutta Italia, sono stati interessati da un provvedimento di un ufficio giudiziario dell'isola. E tra questi ultimi **Palermo**, con 3.484 beni, è decisamente l'ufficio che prevale in Sicilia, ma non a livello nazionale, dove invece è superato, con oltre 4.500 beni, dalla imprevedibile **Roma**. Nell'isola invece troviamo seconda **Trapani**, con 2.653 beni (oltre seicento in più rispetto al biennio precedente, è l'ufficio che ha avuto l'incremento maggiore), seguita da Messina con 1.252 e Caltanissetta con 893.

Troviamo poi la **Campania** con **6.005** beni (**17,3%** del totale), gran parte dei quali, 3.737, trattati dall'ufficio giudiziario di Napoli, dietro al quale ritroviamo **Santa Maria Capua Vetere** con 1.408 e Salerno con 583.

Notevole è l'incremento della regione che segue, il **Lazio**, passato in un biennio da 1.424 beni a ben **5.511**, pari al **15,9%** di tutta Italia. E, come già accennato, in questa regione abbiamo l'ufficio giudiziario di **Roma** che con 4.531 beni oggetto di indagine diviene l'ufficio che tratta il maggior numero di beni dell'intera nazione nel biennio 2013/14.

Abbiamo quindi la **Calabria** con 3.972 beni, la stragrande maggioranza dei quali, 2.677, oggetto di indagine dell'ufficio di Reggio Calabria, seguita dal **Piemonte** (3.245 beni, quasi tutti, 3.143, registrati da Torino). Dietro alla **Lombardia**, che conta 1.809 beni (1.393 a Milano), sono da segnalare altre due regioni del Nord, la **Liguria** ed il **Veneto**, che cominciamo ad evidenziare numeri da tenere d'occhio: Genova, con 583, e Verona con 290 sono gli uffici prevalenti.

**NUMERO BENI (conteggiati per sede iscrizione e anno procedimento) PER REGIONE  
CONFRONTO PER BIENNI  
Dati aggiornati al 30 settembre 2015**

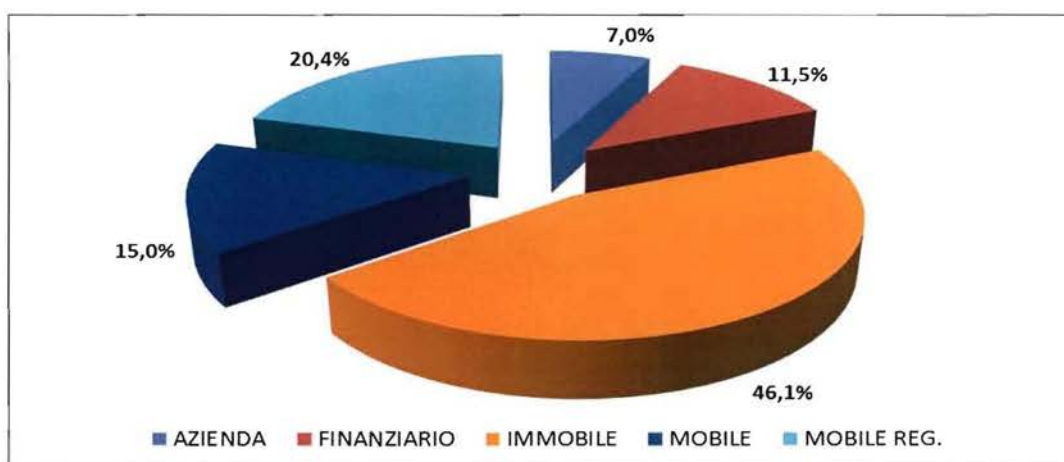
	regione	<b>Beni 2013-2014</b>	Beni 2011-2012	variazione su biennio precedente
<b>1.</b>	<b>SICILIA</b>	<b>10.228</b>	<b>10.936</b>	<b>- 708</b>
<b>2.</b>	<b>CAMPANIA</b>	<b>6.005</b>	<b>5.913</b>	<b>+ 92</b>
<b>3.</b>	<b>LAZIO</b>	<b>5.511</b>	<b>1.424</b>	<b>+ 4.087</b>
4.	CALABRIA	3.972	3.769	+ 203
5.	PIEMONTE	3.245	3.703	- 458
6.	LOMBARDIA	1.809	1.677	+ 132
7.	PUGLIA	1.290	1.769	- 479
8.	LIGURIA	690	125	+ 565
9.	VENETO	658	103	+ 555
10.	EMILIA ROMAGNA	352	707	- 355
11.	ABRUZZO	350	285	+ 65
12.	TOSCANA	330	328	+ 2
	<b>ITALIA</b>	<b>34.650</b>	<b>31.057</b>	<b>+ 3.593</b>

Nota: Dal Piemonte è escluso il distretto di Aosta (che fa parte della Corte di Appello di Torino) mentre nella Liguria non viene conteggiato il distretto di Massa (aggiunto alla Toscana anche se appartenente alla Corte di Appello di Genova).

Nei grafici che seguono ci basiamo sulla tabella 4 in allegato e prendiamo in esame la tipologia dei beni, suddivisi in cinque voci: **immobili, mobili, mobili registrati, aziende, beni finanziari** (vedi pag. 7). Per il grafico 6 si tenga conto del fatto che i beni sono conteggiati per anno di emissione del provvedimento.

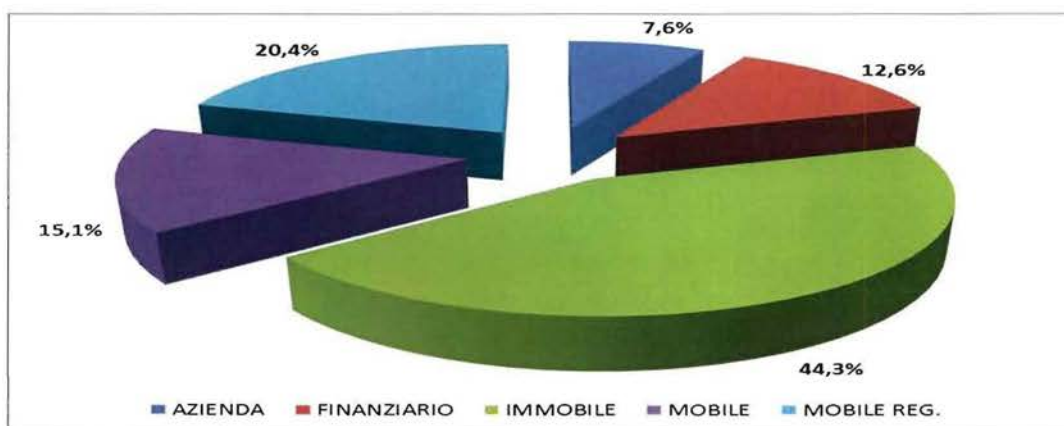
#### 5. Beni in Banca Dati

<b>AZIENDA</b>	<b>10.311</b>	7,0%
<b>FINANZIARIO</b>	<b>17.018</b>	11,5%
<b>IMMOBILE</b>	<b>68.194</b>	46,1%
<b>MOBILE</b>	<b>22.264</b>	15,0%
<b>MOBILE REG.</b>	<b>30.269</b>	20,4%
TOTALE	148.056	100%



#### 6. Beni in Banca Dati, Anni 2011-2015\*

<b>AZIENDA</b>	<b>7.591</b>	7,6%
<b>FINANZIARIO</b>	<b>12.525</b>	12,6%
<b>IMMOBILE</b>	<b>44.053</b>	44,3%
<b>MOBILE</b>	<b>15.023</b>	15,1%
<b>MOBILE REG.</b>	<b>20.251</b>	20,4%
TOTALE	99.443	100%



\*dato aggiornato al 30 settembre 2015

Il raffronto tra l'insieme di tutti i **148.056** beni presenti nella nuova Banca Dati e i **99.443** beni (v. tab. 5) per i quali è stato emesso un provvedimento negli ultimi cinque anni (2011-2015) evidenzia una costante che si mantiene nel tempo:

gli **immobili** (44.053 nel 2011-2015) sono quasi sempre vicini alla metà (**44,3%**) dei beni oggetto di indagine mentre i **mobili registrati** (20.251) che hanno avuto un certo incremento nell'ultimo periodo, costituiscono la seconda tipologia per quantità e raggiungono il **20,4%**.

Seguono poi i **mobili** (15.023), sopra al **15%**, mentre rimangono su percentuali inferiori i **beni finanziari** (12.525) e le **aziende** (7.591).

CATEGORIA DEL BENE	TOTALE 2011-2015	RIEPILOGO TOTALE BANCA DATI
AZIENDA	7.591	10.311
FINANZIARIO	12.525	17.018
IMMOBILE	44.053	68.194
MOBILE	15.023	22.264
MOBILE REGISTRATO	20.251	30.269
TOTALE	99.443	148.056

## 2.4 Beni dell'intera Banca Dati suddivisi per tipologia

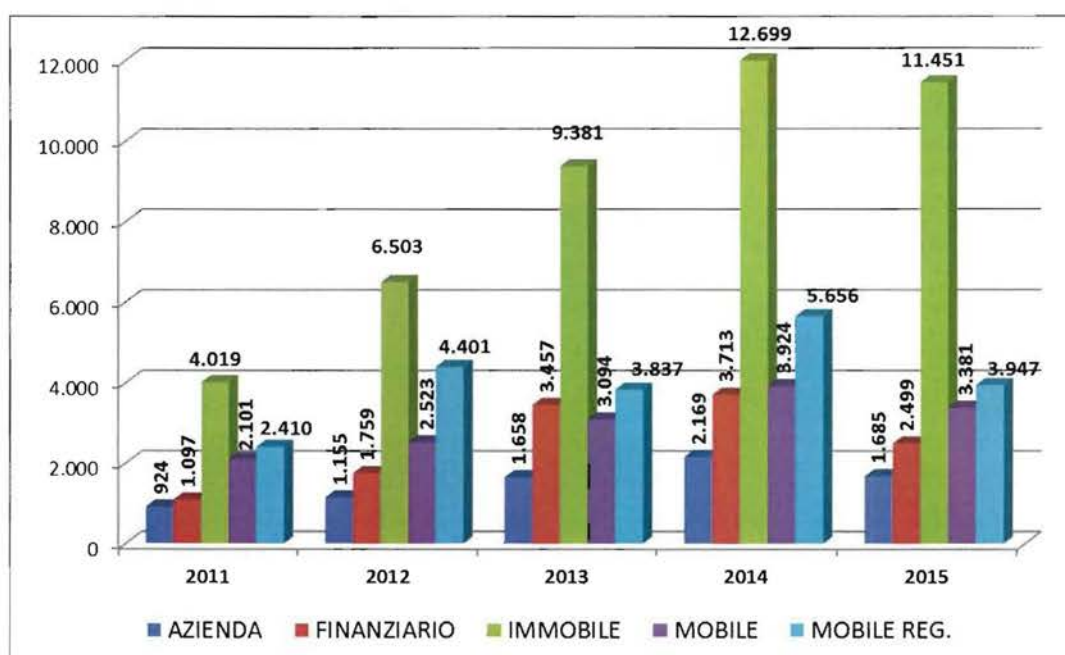
Il grafico che segue aiuta a capire meglio quali sono le **tipologie di classificazione** dei beni presenti in Banca Dati e quale è il loro diverso peso dal punto di vista numerico.

Prendiamo in considerazione, per una migliore comprensione del fenomeno, ciò che è avvenuto in questi **ultimi cinque anni** (come già detto, i dati di questa relazione sono aggiornati fino al 30 settembre 2015). E' da sottolineare, per maggior chiarezza, che in questo caso la rilevazione si basa sull'**anno di emissione dei provvedimenti**, che quindi tendono ad essere maggiori in anni più recenti.

Vediamo (tab. 5 in allegato) come i beni maggiormente interessati da proposte o provvedimenti dell'autorità giudiziaria risultano essere sempre gli **immobili**, che superano quota 12mila nel 2014, l'ultimo anno preso in considerazione per intero. A questi seguono i **mobili registrati**, 5.656 nel 2014, e i **mobili**, 3.924.

7. Beni suddivisi per tipologia, anni 2011-2015

	2011	2012	2013	2014	2015 *
<b>IMMOBILE</b>	4.019	6.503	9.381	<b>12.699</b>	11.451
<b>MOBILE REG.</b>	2.410	4.401	3.837	5.656	3.947
<b>MOBILE</b>	2.101	2.523	3.094	3.924	3.381
<b>FINANZIARIO</b>	1.097	1.759	3.457	3.713	2.499
<b>AZIENDA</b>	924	1.155	1.658	2.169	1.685



\* dato aggiornato al 30 settembre 2015

### 3. Gradi di giudizio

Analizziamo ora l'operato degli Uffici Giudiziari valutando numericamente le diverse misure di prevenzione che vengono emesse. Si notano numerosi provvedimenti di primo grado a conferma dell'impegno dello Stato nella lotta contro le organizzazioni criminali (vedi tabella 6). E la gran mole di decreti emessi conferma l'intensa **attività investigativa** svolta negli ultimi anni.

Alla data del 30 settembre 2015 il periodo riguardante gli **anni 2013 e 2014** vede interessati da un provvedimento dell'Autorità Giudiziaria oltre **49mila beni**, con la emissione di 3.124 decreti in più rispetto ai 46mila registrati nella stessa situazione un anno prima per il biennio 2012/2013.

NUMERO BENI PER CATEGORIA PROVVEDIMENTO

Anno Emissione	Proposta	Decreto	Decreto II grado	Cassazione	Decreto Destinazione	TOTALE NUMERO BENI
<b>2013/2014</b> (agg. al 30.9.2015)	<b>11.959</b>	<b>27.339</b>	<b>4.958</b>	<b>4.751</b>	<b>581</b>	<b>49.588</b>
<b>2012/2013</b> (agg. al 30.9.2014)	<b>12.259</b>	<b>25.187</b>	<b>4.037</b>	<b>4.465</b>	<b>516</b>	<b>46.464</b>

Bisogna sottolineare che **i provvedimenti emessi nei confronti di un bene progrediscono nel corso del tempo**, per cui i decreti (di primo grado), ad esempio, tendono a diminuire negli anni meno recenti trasformandosi in decreti di grado successivo o in sentenze della Cassazione; ecco perché, come sopra riportato, il confronto tra periodi diversi ha un senso se fatto ad una scadenza simile.

Sicuramente desta motivo di interesse prendere in considerazione i **beni che arrivano, in caso di confisca definitiva, alla assegnazione allo Stato o ad un ente locale** con un decreto di destinazione. In passato questo dato testimoniava la forte intensificazione di tutta l'attività dello Stato. Ma il dato, segnalato come sulla tab. 6 suddiviso per anno solare, ha mostrato **elementi di criticità** in alcuni anni recenti. Tra il 2010 e il 2012 vi è stato un evidente **calo** del numero dei **beni destinati**, che passano da 386 a 88; e ad una ripresa nel 2013 è subentrata una nuova diminuzione nel 2014.

Anno	Destinazioni
<b>2011</b>	94
<b>2012</b>	88
<b>2013</b>	429
<b>2014</b>	152
<b>2015</b>	479

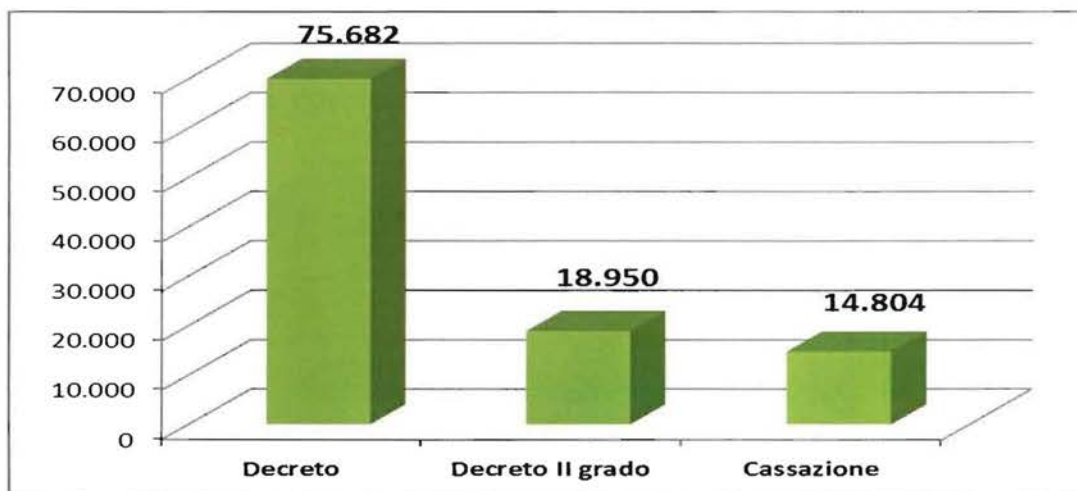
L'aggiornamento dei decreti di destinazione è legato alle comunicazioni provenienti dall'**Agenzia Nazionale per i Beni Confiscati**, ma né questo motivo, né i criteri seguiti dall'Agenzia per le assegnazioni dei beni (destinati solo a seguito di una manifestazione d'interesse che descriva un'idea-progetto sulla loro destinazione, liberi da criticità, o con gravami consapevolmente accettati) sembrano giustificare questa diminuzione.

Comunque la nuova gestione dell'Agenzia, come testimonia il dato dell'anno in corso (479 destinazioni al 30 settembre 2015), sta riportando il numero dei beni destinati su valori più realistici.

**8. Beni suddivisi per grado di giudizio**

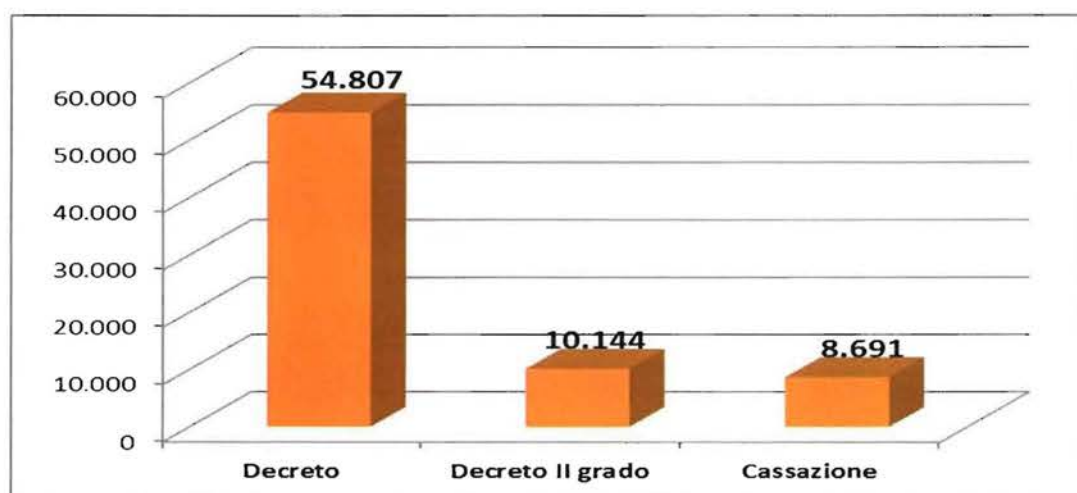
(intera Banca Dati)

Beni sottoposti a <b>Decreto</b>	<b>75.682</b>
Beni sottoposti a <b>Decreto II grado</b>	<b>18.950</b>
Beni sottoposti a <b>provvedimento della Cassazione</b>	<b>14.804</b>

**9. Beni suddivisi per grado di giudizio**

(anni 2011-2015)

Beni sottoposti a <b>Decreto</b>	<b>54.807</b>
Beni sottoposti a <b>Decreto II grado</b>	<b>10.144</b>
Beni sottoposti a <b>provvedimento della Cassazione</b>	<b>8.691</b>



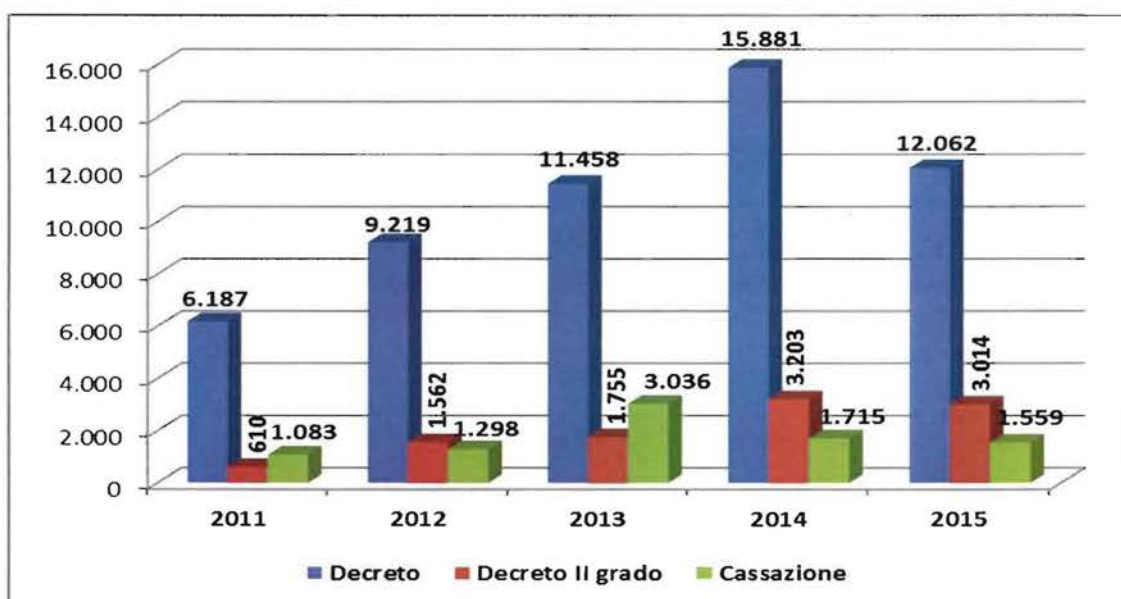


Il grafico sottostante evidenzia in dettaglio anno per anno quanto già visualizzato in totale nel grafico 9; si nota chiaramente come continui a crescere il numero dei **beni con provvedimento di primo grado** (in particolare spicca il dato dell'ultimo anno rilevato per intero, il **2014**, dove vengono conteggiati **15.881 beni**).

E' da tenere presente che i dati relativi al **2015** sono aggiornati al 30 settembre.

**10. Numero dei Beni suddiviso per anno e per grado di giudizio,**  
anni 2011-2015 (situazione al 30 settembre 2015)

	2011	2012	2013	2014	2015*
Beni sottoposti a <b>Decreto</b>	6.187	9.219	11.458	<b>15.881</b>	12.062
Beni sottoposti a <b>Decreto II grado</b>	610	1.562	1.755	3.203	3.014
Beni sottoposti a <b>provvedimento della Cassazione</b>	1.083	1.298	3.036	1.715	1.559



\* dato aggiornato al 30 settembre 2015

## 4. Beni confiscati

Esaminiamo ora i **55.897 beni confiscati** (v. tab. 11). Per prima cosa notiamo che rappresentano il **75,8%** dei **73.753** beni sottoposti a misura cautelare presenti in banca dati, con una proporzione che evidenzia un lieve incremento (al 30 settembre 2014 eravamo al 74,7% dei 66.202 sottoposti allora a misura cautelare).

I beni in questione, come indicato nella schema sottostante, sono suddivisi in:

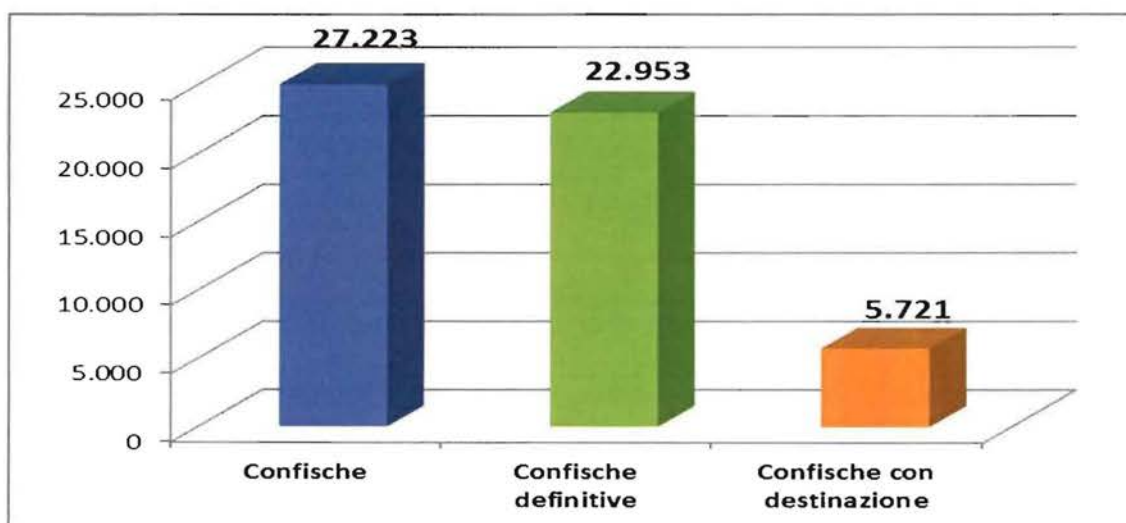
- quelli soggetti a **confische non definitive** (27.223), e quindi ancora suscettibili di ulteriori sviluppi;
- quelli in cui si è arrivati alla **confisca definitiva** (22.953) ma che ancora sono in attesa di destinazione;
- quelli che invece hanno già avuto un **decreto di destinazione** (5.721).

<b>Confische</b>	<b>numero beni</b>	<b>% su numero beni sottoposti a misura cautelare</b>
<b>1. Confische non definitive</b>	<b>27.223</b>	<b>36,9</b>
<b>2. Confische definitive</b>	<b>22.953</b>	<b>31,1</b>
<b>3. Confische con destinazione</b>	<b>5.721</b>	<b>7,8</b>
<b>Totale Beni Confiscati (1.+2.+3.)</b>	<b>55.897</b>	<b>75,8</b>
<b>Totale Beni sottoposti a misura cautelare</b>	<b>73.753</b>	<b>100</b>

Il grafico che segue evidenzia la proporzione tra le varie fasi in cui si trovano i beni confiscati e fa notare senza ombra di dubbio che ci sono diverse migliaia di beni prossimi ad una destinazione e quindi ad un riutilizzo a beneficio della comunità da parte dello Stato o dei singoli enti territoriali.

### 11. Confische, intera Banca Dati

<b>Confische</b>	<b>27.223</b>
<b>Confische definitive</b>	<b>22.953</b>
<b>Confische con destinazione</b>	<b>5.721</b>



Il dettaglio dell'andamento delle **confische non definitive** negli ultimi anni mette in risalto una tendenza alla crescita, con un lieve calo nel 2013. Confrontando il dato in **periodi simili**, notiamo che:

- nel **2011** si era arrivati a 4mila beni oggetto di confisca (**4.623**, il **4,68%** dei 98.764 in Banca Dati al 30 settembre 2012);
- nel **2012** si erano superati i 6mila (**6.414**, il **5,64%** dei 113.753 in Banca Dati al 30 settembre 2013);
- il dato del **2013** (aggiornato al 30 settembre 2014) mostrava una lieve diminuzione con **6.220** beni confiscati, pari al **4,65%** dei 133.886 beni inseriti a quella data nel Sippi;
- il **2014**, invece (dato aggiornato al 30 settembre 2015) tende a risalire, soprattutto a livello di numero assoluto (**7.916** confische, quasi 1.700 in più rispetto allo stesso periodo del 2013); in termini percentuali il **5,35%** degli oltre 148mila beni presenti in Banca Dati segna un aumento rispetto al 2013 ma rimane inferiore rispetto al 5,64% del 2012.

Anno	Confische	Totale Beni	% confische su totale
<b>2011</b>	4.623	<b>98.764</b>	<b>4,68</b>
<b>2012</b>	6.414	<b>113.753</b>	<b>5,64</b>
<b>2013</b>	6.220	<b>133.886</b>	<b>4,65</b>
<b>2014</b>	7.916	<b>148.056</b>	<b>5,35</b>

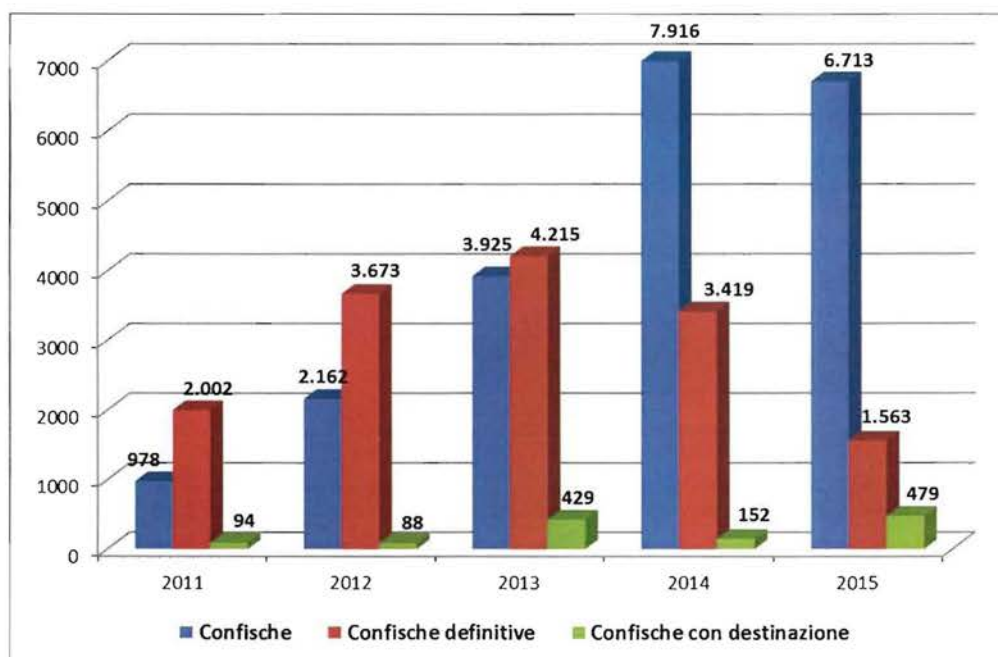
Tutto ciò conferma comunque la crescita dell'attività investigativa di questi ultimi anni... non dimentichiamo, però, che i soggetti della rilevazione sono primariamente i **beni**; per cui il dato più interessante, e sul quale porremo in seguito l'attenzione, è quello dei beni soggetti a **confische definitive con destinazione**, vale a dire i **beni destinati**.

Il grafico che segue, aggiornato al 30 settembre 2015 (in cui dobbiamo considerare che le confische non definitive tendono a diminuire negli anni meno recenti, tendendo a trasformarsi in definitive o venendo revocate), fa notare che:

- le **confische definitive** (comprehensive di tutte le tipologie dei beni), che sono emesse dagli uffici giudiziari, salgono dalle 2.002 del 2011 alle 4.215 del 2013 mentre diminuiscono nel 2014;
- le **confische con destinazione** (che riguardano solo immobili e aziende) mostrano un andamento irregolare: i dati del 2012 (88) e 2013 (429) parlano da soli; il dato provvisorio del 2015 sembra mostrare una decisa ripresa.

### 12. Confische

	2011	2012	2013	2014	2015
<b>Confische</b>	978	2.162	3.925	<b>7.916</b>	6.713
<b>Confische definitive</b>	2.002	3.673	<b>4.215</b>	3.419	1.563
<b>Confische con destinazione</b>	<b>94</b>	<b>88</b>	<b>429</b>	<b>152</b>	<b>479</b>



*N.b.: dato aggiornato al 30 settembre 2015*

Con i grafici che seguono analizziamo nel dettaglio solo i **beni oggetto di confisca con provvedimento definitivo (22.953**, il 15,5% dei beni presenti in banca dati), che assumono una importanza particolare perché sono ancora giacenti negli Uffici Giudiziari presso le sezioni delle misure di prevenzione.

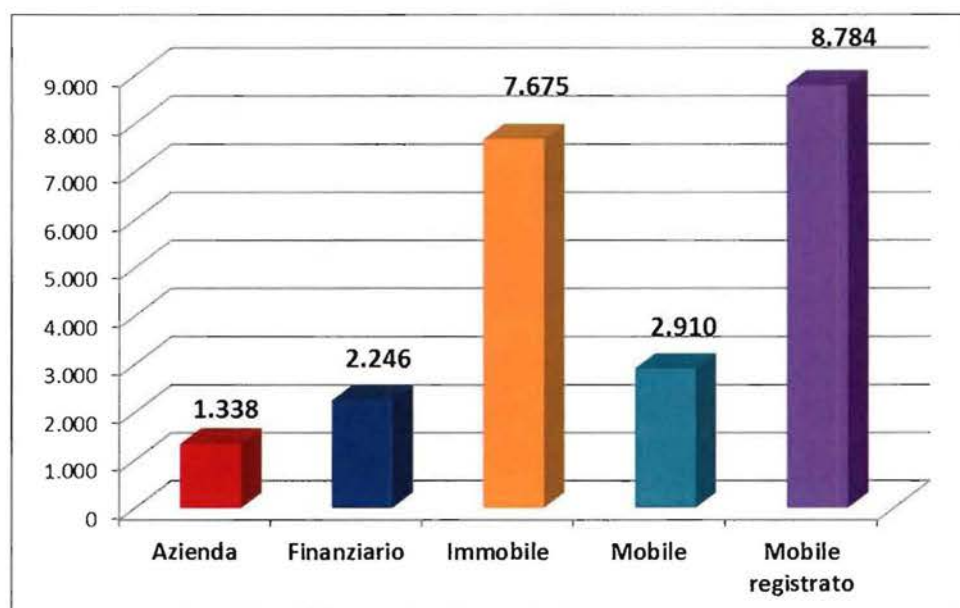
Si tratta cioè dei beni, in particolare i **9.013 immobili e aziende**, che dovrebbero essere interessati dai prossimi decreti di destinazione, e che quindi in teoria stanno per arrivare alla fase finale di tutto l'iter dei sequestri e delle confische.

L'**Amministrazione della Giustizia**, con l'emanazione della confisca definitiva, ha creato le condizioni perché i beni possano essere utilizzati dallo Stato, entrando a far parte del suo patrimonio, o venire assegnati a singoli enti territoriali; l'**Agenzia Nazionale per i Beni Confiscati** dovrebbe poi provvedere a rendere effettivo ciò, emettendo il singolo decreto di destinazione.

Nell'insieme, comprendendo tutti i dati presenti in archivio, le tipologie dei beni maggiormente sottoposti a confisca definitiva risultano essere il **mobile registrato (8.784)**, che ha avuto un forte incremento negli ultimi anni (più di 5mila beni con confisca definitiva nel solo triennio 2012-2014), seguito dall'**immobile (7.675)**.

### 13. Beni con provvedimento di Confisca definitiva (intera Banca Dati)

	Azienda	Finanziario	Immobile	Mobile	Mobile registrato
<b>Confische definitive</b>	1.338	2.246	<b>7.675</b>	2.910	8.784



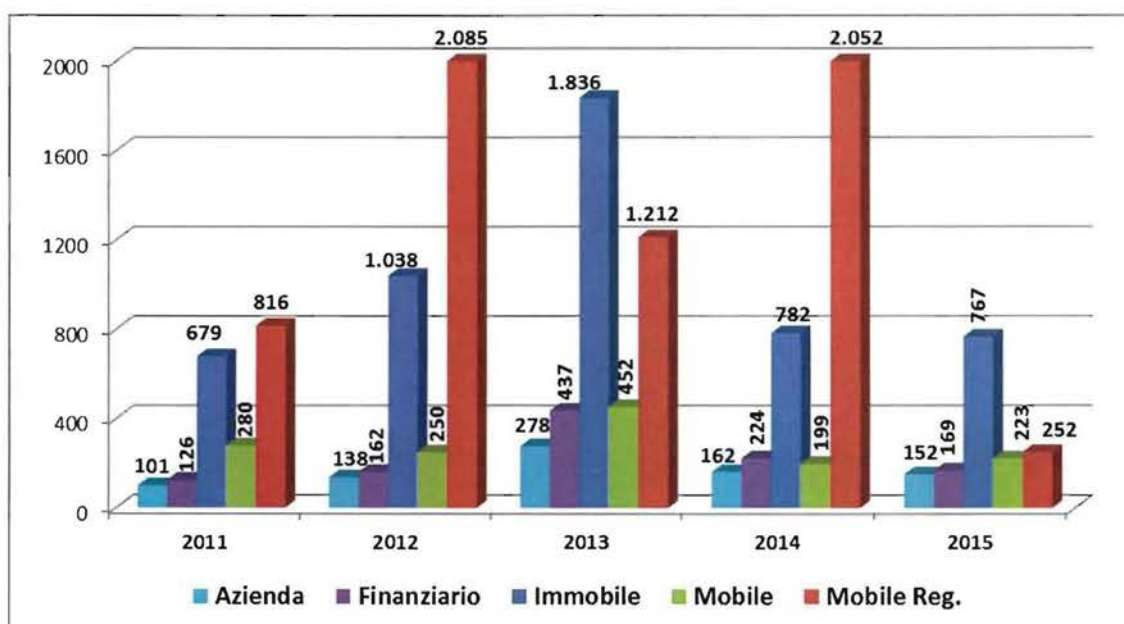
Analizzando il numero dei beni confiscati definitivamente nel **periodo 2011-2015** (vedi tabella 13), si vede come nell'anno 2012, si è avuto un gran numero di confische, ben **2.085**, riguardanti i **mobili registrati** (che prevalgono anche nel 2011 e nel 2014), costituiti in prevalenza da autovetture, mentre al contrario il dato del 2013 evidenzia come gli **immobili**, **1.836**, sono i beni maggiormente oggetto di questo tipo di provvedimento dell'autorità giudiziaria.

Nell'arco degli ultimi cinque anni, dunque, abbiamo ben **6.417 confische definitive** riguardanti i **mobili registrati** contro **5.102** relative agli **immobili**.

Da sottolineare il dato riguardante i **beni suscettibili di essere destinati**, vale a dire immobili e aziende: si passa dai **780** (679 immobili + 101 aziende) del 2011 ai **944** (782 immobili + 162 aziende) del 2014, il che continua a far ritenere non corrispondente il numero di decreti di destinazione emanati negli ultimi anni.

#### 14. Beni con provvedimento di Confisca definitivo (anni 2011-2015)

	Mobile Reg.	Immobile	Mobile	Finanziario	Azienda	TOTALI
<b>2011</b>	816	679	280	126	101	<b>2.002</b>
<b>2012</b>	<b>2.085</b>	1.038	250	162	138	<b>3.673</b>
<b>2013</b>	1.212	<b>1.836</b>	452	437	278	<b>4.215</b>
<b>2014</b>	2.052	782	199	224	162	<b>3.419</b>
<b>2015*</b>	252	767	223	169	152	<b>1.563</b>
<b>TOTALE</b>	<b>6.417</b>	<b>5.102</b>	<b>1.404</b>	<b>1.118</b>	<b>831</b>	<b>14.872</b>



\* dato aggiornato al 30 settembre 2015

Il dettaglio degli ultimi anni, suddivisi per area geografica, evidenzia un andamento delle confische definitive piuttosto variegato ma con un deciso predominio dell'area meridionale.

E comunque da ora in poi prendiamo in esame le tipologie che ci interessano di più: **immobili e aziende**, proprio perché sono quelli che ci interessano di più per via delle eventuali successive destinazioni.

Nel riquadro che segue, con un confronto tra l'ultimo biennio completo, il **2013-2014**, e quello precedente, appare subito evidente come le confische definitive vedano prevalere le regioni tradizionali del sud: dalla **Sicilia**, che con **1.355** beni conta da sola per quasi la metà (siamo al 44,3% del totale nazionale), alla **Calabria** (539, pari al 17,6%), la **Campania** (431, 14,1%) e la Puglia (379, 12,4%).

Ben distanziate seguono tutte le altre regioni, con numeri significativi solo in quelle che comprendono le grandi città, come la Lombardia, il Piemonte e il Lazio.

**BENI IMMOBILI E AZIENDE CON CONFISCA DEFINITIVA divisi per regione - confronto per bienni**  
Dati aggiornati al 30 settembre 2015

	regione	Beni 2013-2014	Beni 2011-2012	variazione su biennio precedente
<b>1.</b>	<b>SICILIA</b>	<b>1.355</b>	<b>842</b>	<b>+ 513</b>
<b>2.</b>	<b>CALABRIA</b>	<b>539</b>	<b>369</b>	<b>+ 170</b>
<b>3.</b>	<b>CAMPANIA</b>	<b>431</b>	<b>264</b>	<b>+ 167</b>
4.	PUGLIA	379	202	+ 177
5.	LOMBARDIA	141	72	+ 69
6.	PIEMONTE	92	4	+ 88
7.	LAZIO	74	201	- 127
	<b>ITALIA</b>	<b>3.058</b>	<b>1.956</b>	<b>+ 1.102</b>

Curiosiamo sui dati dei distretti giudiziari più importanti: la cifra più alta è raggiunta, e non poteva esserci dubbio, da quello di **Palermo**, che conta **751** confische definitive in un solo anno solare, il 2013 e ben 1.326 nel periodo 2012-2014 (vedi tab. 14).

Ed ancora in Sicilia troviamo un distretto con grandi numeri: **Catania**, che conta **281** immobili e aziende confiscati (sempre nel 2013, l'anno che a livello nazionale ha toccato finora la quota più alta di confische definitive, 2.114). Seguono le **235** confische del distretto di **Napoli** (ancora nell'anno 2013), le 200 di **Catanzaro** (nel 2012) e le 129 di **Roma** (ancora nel 2012).

**BENI IMMOBILI E AZIENDE CON CONFISCA DEFINITIVA per distretti, 2012-2015**

	2012	2013	2014	2015*
<b>MILANO</b>	63	90	51	26
<b>ROMA</b>	129	70	4	75
<b>NAPOLI</b>	189	<b>222</b>	110	80
<b>BARI</b>	93	52	24	32
<b>LECCE</b>	17	182	118	41
<b>CATANZARO</b>	200	172	75	10
<b>REGGIO CAL.</b>	86	107	185	198
<b>CATANIA</b>	6	<b>278</b>	28	32
<b>PALERMO</b>	348	<b>713</b>	204	258
<b>totale nazionale</b>	<b>1.176</b>	<b>2.114</b>	<b>944</b>	<b>919</b>

\* dato aggiornato al 30 settembre 2015

Qui di seguito prima del riepilogo, suddiviso per aree geografiche, può essere d'aiuto vedere la situazione nei singoli uffici giudiziari nell'ultimo anno di cui abbiamo i dati per intero.

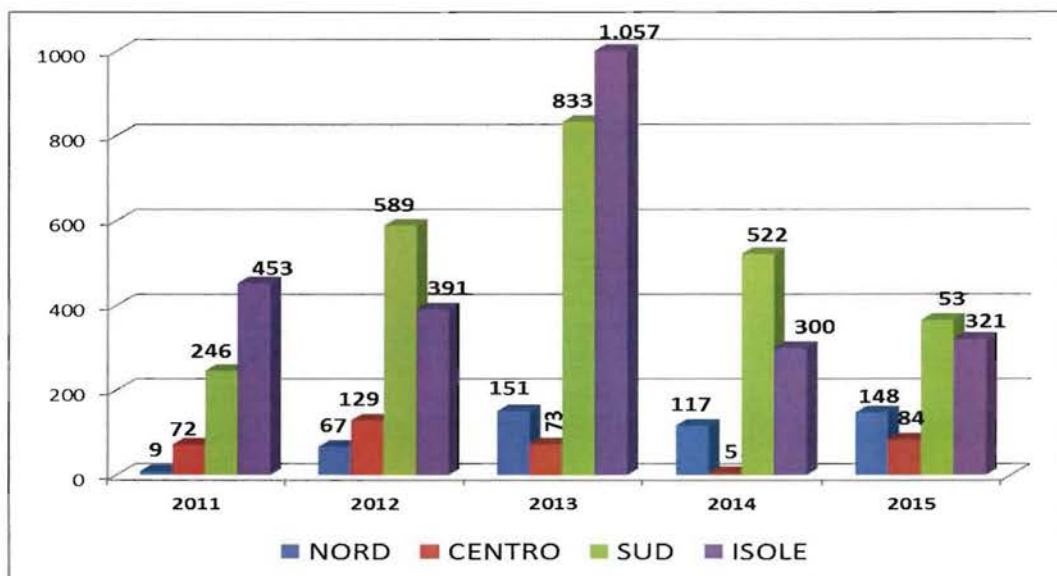
**BENI IMMOBILI E AZIENDE CON CONFISCA DEFINITIVA**  
per UFFICI GIUDIZIARI / anno 2014  
Dati aggiornati al 30 settembre 2015

	Distretto	Beni Imm. e Aziende
1.	<b>PALERMO</b>	<b>204</b>
2.	<b>REGGIO CALABRIA</b>	<b>185</b>
3.	<b>LECCE</b>	<b>118</b>
4.	NAPOLI	110
5.	CATANZARO	75
6.	CALTANISSETTA	59
7.	MILANO	51
8.	TORINO	37
9.	VICENZA	29
10.	CATANIA	28
10.	BARI	24
	<b>totale nazionale</b>	<b>944</b>

Il riepilogo e il grafico che ne segue confermano la netta prevalenza di Sud e Isole:

**15. Beni immobili e aziende con confisca definitiva, 2011-2015**

	2011	2012	2013	2014	2015*
<b>NORD</b>	9	67	151	117	148
<b>CENTRO</b>	72	129	73	5	84
<b>SUD</b>	246	589	833	522	366
<b>ISOLE</b>	453	391	1.057	300	321
<b>totale nazionale</b>	<b>780</b>	<b>1.176</b>	<b>2.114</b>	<b>944</b>	<b>919</b>



\* dato aggiornato al 30 settembre 2015



## 5. Beni destinati

Sono **5.721** i beni confiscati in via definitiva che sono stati destinati allo Stato o ai singoli enti territoriali e che sono presenti in Banca Dati alla data del 30 settembre 2015. In particolare se ne contano **479**, di cui **17** derivanti da confische ai sensi dell'**art. 12 sexies** L. 356/1992, per l'anno in corso, il 2015.

Si precisa al riguardo che, non essendo alimentata la banca dati con i sequestri e le confische ex art. 12 sexies, il numero dei beni destinati conseguenti a provvedimenti di confisca di immobili e aziende ai sensi della predetta norma è stato ricavato dalla Direzione Generale della Giustizia Penale (DGGP) attraverso l'esame dei singoli decreti di destinazione comunicati dall'Agenzia nazionale per i Beni sequestrati e confiscati (ANBSC).

Il dato degli ultimi cinque anni, riportato nella schema che segue, mostra la scarsa incidenza della tipologia ex art. 12 sexies (**90** destinazioni su 1.242 negli ultimi cinque anni, il **7%**) sul totale dei beni giunti a destinazione.

**Beni immobili e aziende destinati per provenienza**

	<b>12 sexies Cancellerie ordinarie</b>	<b>altri casi Sezioni Misure di prevenzione</b>	<b>TOTALE</b>
<b>2011</b>	15	79	<b>94</b>
<b>2012</b>	11	77	<b>88</b>
<b>2013</b>	43	386	<b>429</b>
<b>2014</b>	4	148	<b>152</b>
<b>2015</b>	17	462	<b>479</b>
<b>Totale 2011/2015</b>	<b>90</b>	<b>1.152</b>	<b>1.242</b>
<b>Totale Banca dati</b>	<b>238</b>	<b>5.433</b>	<b>5.721</b>

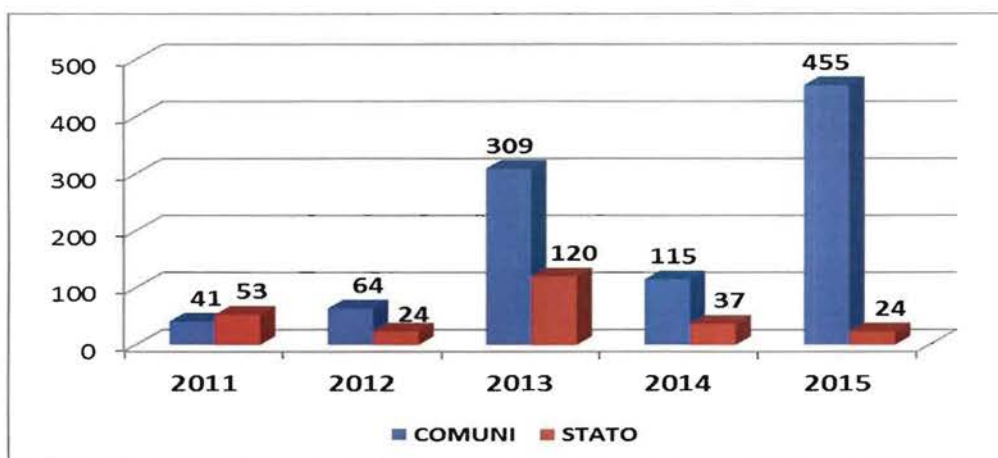
Tornando all' **insieme di tutti i beni immobili e aziende destinati** ora, grazie ai rapporti di collaborazione avviati tra questa DGGP del Ministero della Giustizia e l'ANBSC, si sta cercando una soluzione alle problematiche che rendevano difficoltosa o incompleta la trasmissione dei dati.

Mentre nel **2008** si era arrivati a registrare ben **790 beni destinati**, tra il 2011 e il 2012 (vedi sopra) si è scesi addirittura al di sotto delle cento destinazioni. Il dato parziale dell'anno in corso, **479**, promette di riportare i valori delle destinazioni, e quindi l'utilizzo dei beni confiscati in via definitiva, a superare quella quota 500 che è il limite minimo da raggiungere perché si possa dire che il numero dei beni destinati stia tornando su valori accettabili.

**16. Beni immobili e aziende con destinazione** (anni 2011/2015)

	COMUNI	STATO	TOTALE
2011	41	53	94
2012	64	24	88
2013	309	120	429
2014	115	37	152
2015	455	24	479

\*dati aggiornati al 30 settembre 2015



Della suddivisione tra Comuni (e altri enti locali) e Stato si tratterà in dettaglio nei paragrafi che seguono.

A questo punto nelle relazioni precedenti si parlava del **valore** dei beni confiscati con destinazione.

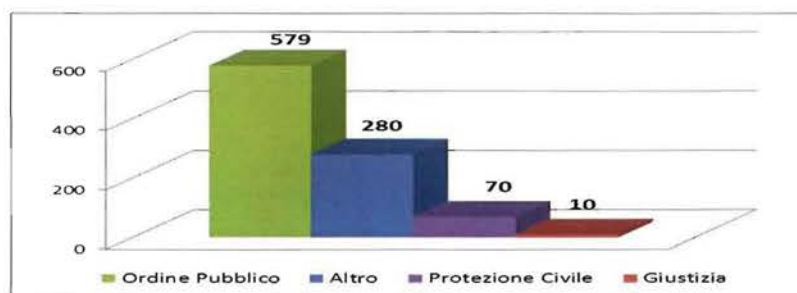
Dal 31 marzo 2010 l'**Agenzia Nazionale per i Beni Confiscati** ha avuto l'incarico di emanare i decreti di destinazione (art. 113, comma 1, lettera c, del decreto legislativo 6 settembre 2011, n. 159), ma non le è stato attribuito l'obbligo di riportare la stima del valore dei beni. Ciò ha reso inattendibile la trascrizione degli importi disponibili nelle tabelle allegate e la pubblicazione dei relativi grafici come avveniva in precedenza. Tuttavia la **DGGP del Ministero della Giustizia** sta cercando, nell'ambito dei nuovi rapporti intercorrenti tra i due enti, di studiare una soluzione che possa contribuire alla rilevazione e diffusione di questo dato di indubbia rilevanza.

## 6. Utilizzo dei Beni mantenuti allo Stato

I beni mantenuti allo Stato, esaminando tutti i dati in nostro possesso, sono in prevalenza costituiti da quelli utilizzati per motivi di **Ordine Pubblico**, ben **579** (il 62%) sui 939 interessati da questa classificazione. Dopo i quali troviamo i **280** beni (il 30%) della voce **Altro**, che comprende quelli destinati all'affitto, alla vendita e alla messa in liquidazione (vedi tabella 18 in allegato).

### 17. Beni destinati allo Stato (intera Banca Dati)

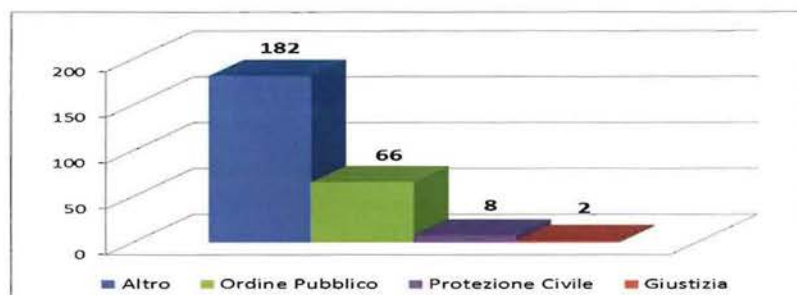
Finalità	Numero dei Beni	%
Ordine Pubblico	579	62
Altro	280	30
Protezione Civile	70	7
Giustizia	10	1
TOTALE	939	100



Il dettaglio del periodo **dal 2011 ad oggi** (dati aggiornati al 30 settembre 2015) evidenzia invece i beni classificati con la voce **Altro (182)** assegnazioni). E' da specificare che **Ordine Pubblico (66)** comprende Arma dei Carabinieri, Polizia di Stato, Guardia di Finanza, mentre per **Protezione Civile (8)** si intendono i Vigili del Fuoco, la Croce Rossa e il Corpo Forestale dello Stato; questa suddivisione è stata creata tenendo presente che i corpi citati fanno parte del Servizio Nazionale di Protezione Civile.

### 18. Beni destinati allo Stato (2011-2015)

Finalità	Numero dei Beni	%
Altro	182	70
Ordine Pubblico	66	26
Protezione Civile	8	3
Giustizia	2	1
TOTALE	258	100



## 7. Utilizzo dei Beni destinati ai Comuni

Il grafico che segue mostra la suddivisione dei **beni immobili confiscati e destinati ai Comuni (e agli altri enti locali)** secondo due diverse destinazioni: finalità istituzionali e scopi sociali. I beni immobili assegnati ai Comuni sono per lo più destinati a **scopi sociali** a dimostrazione della necessità delle amministrazioni locali di risolvere, grazie alle organizzazioni di volontariato, alle associazioni e alle cooperative sociali, le crescenti difficoltà finanziarie ed organizzative nell'ambito dell'assistenza sociale.

Tale dato, che si ritrova sui decreti di destinazione, in quest'ultimo anno non è stato evidenziato nel dettaglio. E la stessa suddivisione tra finalità istituzionali e scopi sociali non appare riportata in maniera corretta. Dal 2009 al 2014, infatti, hanno sempre prevalso gli **scopi sociali**:

	Scopi sociali	Fini istituzionali		Scopi sociali	Fini istituzionali
<b>2009</b>	374	189	<b>2012</b>	37	27
<b>2010</b>	161	108	<b>2013</b>	212	97
<b>2011</b>	22	19	<b>2014</b>	63	52

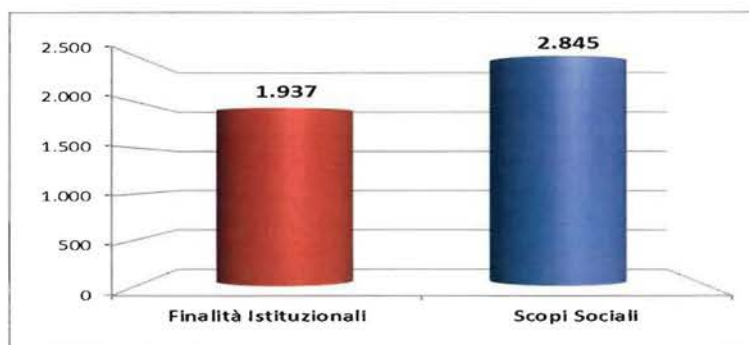
Ora invece gli ultimi decreti emessi non riportano quasi mai l'utilizzo che il Comune intende fare del bene, indicando in maniera generica "fini istituzionali". Per cui nel 2015 (vedi sotto) se ne ricava un dato esattamente opposto e statisticamente poco probabile rispetto agli anni 2009-2014 (come sopra riportato):

	Scopi sociali	Fini istituzionali
<b>2015</b>	98	357

Il riepilogo generale, aggiornato al 30 settembre 2015, mostra che i **beni utilizzati a scopi sociali** non sono più al di sopra del 60% del totale, come era sempre avvenuto fino a pochi mesi fa (al 28 febbraio 2015 la percentuale era al 64%).

### 19. Comuni, utilizzo dei Beni Immobili (intera Banca Dati)

Destinazioni	Beni	%
<b>Finalità Istituzionali</b>	1.937	<b>41</b>
<b>Scopi Sociali</b>	2.845	<b>59</b>
TOTALI	<b>4.782</b>	<b>100</b>

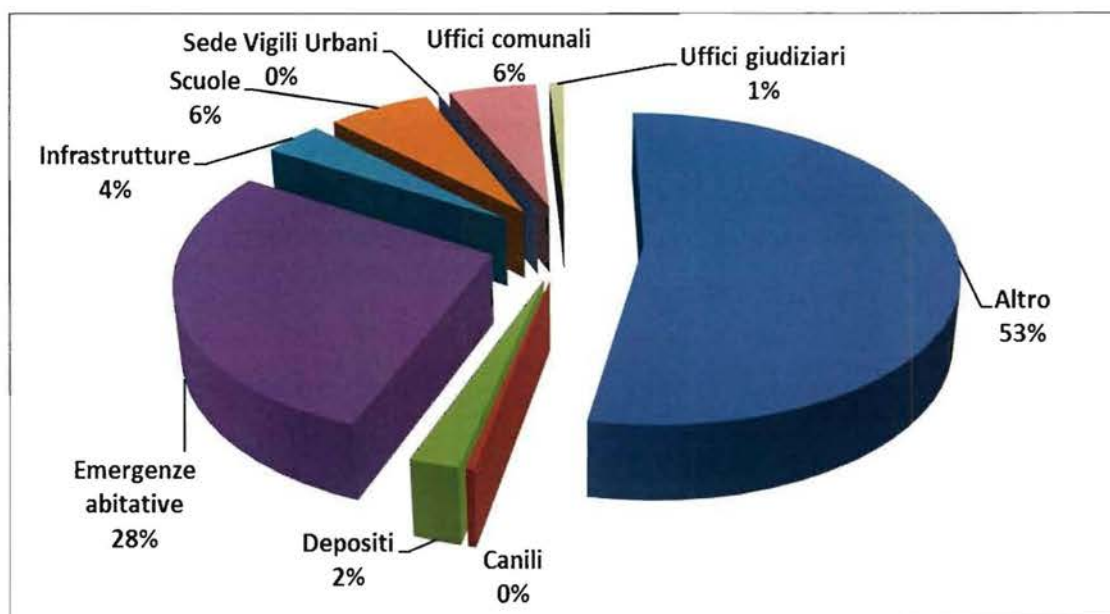


Quanto appena detto risulta evidente nei grafici che seguono. Basta confrontare i valori degli anni precedenti con quelli del 2015; tutti i casi in cui non è stato riportato l'utilizzo del bene, ben 252 (il 53%) su un totale di 357, sono conteggiati nella voce Altro, e ovviamente portano ad un dato sempre meno dettagliato...

**20. Comuni, Beni Immobili destinati a finalità istituzionali, 2011-2015 (agg. al 30 set. 2015)**

Utilizzo	2011	2012	2013	2014	2015	TOTALE
Altro	7	6	4	24	252	<b>293</b>
Emergenze abitative	4	3	41	10	97	<b>155</b>
Scuole	0	3	29	0	3	<b>35</b>
Uffici comunali	3	11	9	5	2	<b>30</b>
Infrastrutture	4	3	8	3	2	<b>20</b>
Depositi	1	0	2	8	1	<b>12</b>
Uffici giudiziari	0	1	2	2	0	<b>5</b>
Canili	0	0	2	0	0	<b>2</b>
<b>TOTALE</b>	<b>19</b>	<b>27</b>	<b>97</b>	<b>52</b>	<b>357</b>	<b>552</b>

n.b.: L'utilizzo come Sede Vigili Urbani non ha riscontrato nessun valore

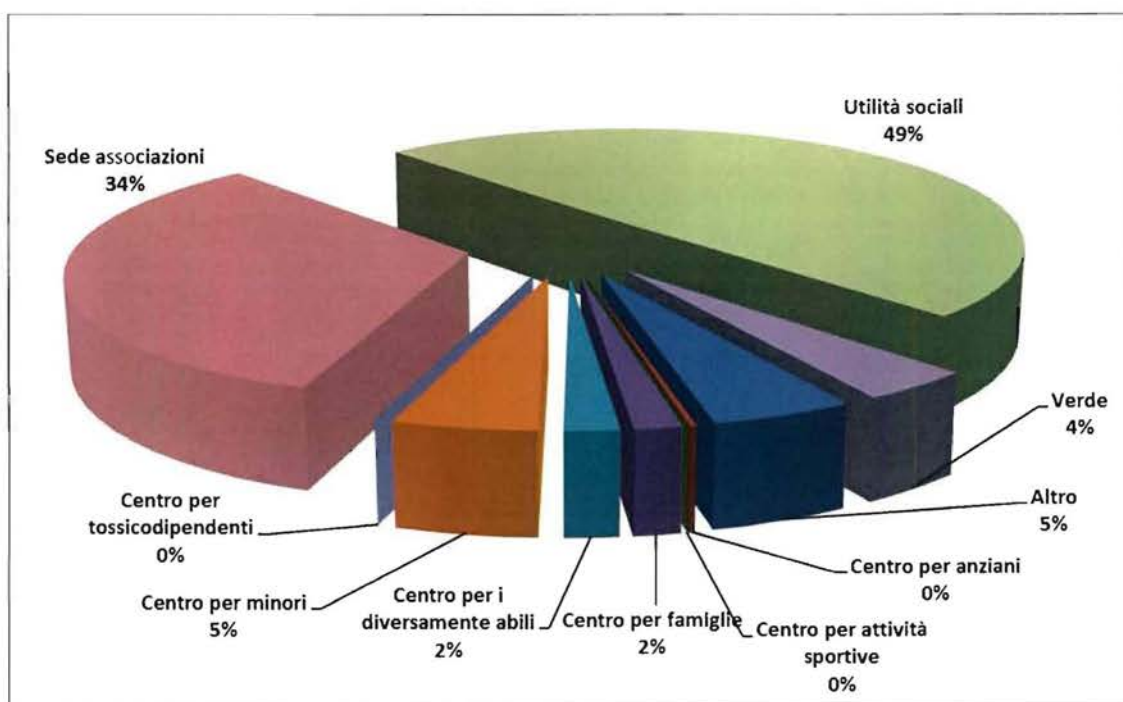


E ovviamente anche il riepilogo dell'utilizzo dei beni per **Scopi sociali** risente sia della probabile sottostima rispetto all'utilizzo per Fini istituzionali sia della maggiore incidenza della voce generica Altro...

**21. Comuni, Beni Immobili destinati a scopi sociali, 2011-2015 (agg. al 30 set. 2015)**

Utilizzo	2011	2012	2013	2014	2015	TOTALE
Utilità sociali	5	15	134	13	47	<b>214</b>
Sede associazioni	12	13	60	38	20	<b>143</b>
Altro	0	4	3	0	14	<b>21</b>
Centro per minori	0	1	7	0	13	<b>21</b>
Verde	1	1	1	11	3	<b>17</b>
Centro per i diversamente abili	2	2	3	1	0	<b>8</b>
Centro per famiglie	1	1	4	0	1	<b>7</b>
Centro per anziani	1	0	0	0	0	<b>1</b>
<b>TOTALE</b>	<b>22</b>	<b>37</b>	<b>212</b>	<b>63</b>	<b>98</b>	<b>432</b>

n.b.: Gli utilizzi come Centro per attività sportive e per tossicodipendenti non hanno riscontrato nessun valore



## 8. Analisi dei beni destinati

Negli anni tra il 2007 e il 2009 erano aumentati i beni confiscati e di conseguenza anche quelli destinati (se ne contavano **629** nel 2009) grazie ai risultati della lotta intrapresa dalle istituzioni contro la criminalità organizzata.

Dal 2011 in poi invece, nonostante le confische definitive continuino ad essere numerose, il numero dei beni destinati è diminuito (solo 88 nel 2012). Il dato dei primi nove mesi di quest'anno, **479**, indica una ripresa.

Anno	Beni con confisca definitiva	Beni con decreto destinazione
<b>2011</b>	780	<b>94</b>
<b>2012</b>	1.176	<b>88</b>
<b>2013</b>	2.114	<b>429</b>
<b>2014</b>	944	<b>152</b>
<b>2015</b>	919	<b>479</b>

\*dato aggiornato al 30 settembre 2015

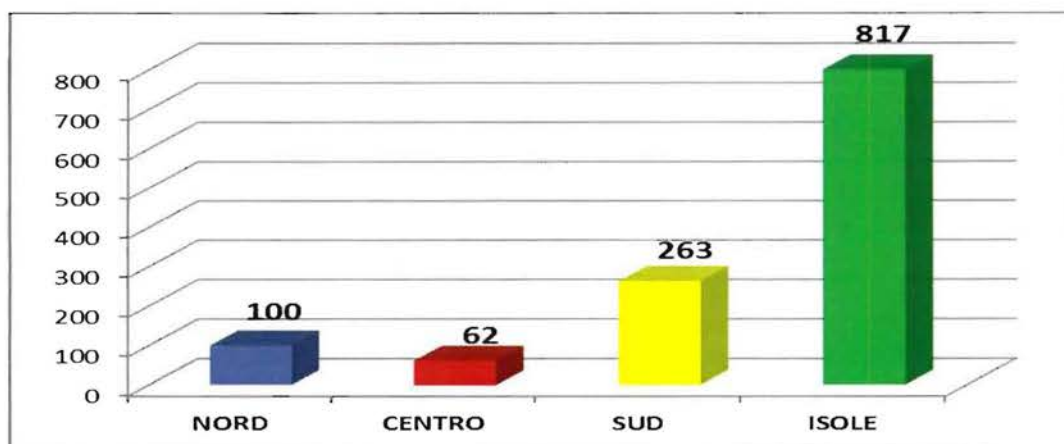
Prendendo in esame il **periodo 2012-2014** ci sono, al 30 settembre 2015, **4.234 beni immobili o aziende** con un provvedimento di confisca definitiva, e quindi **in attesa di un provvedimento di destinazione**, mentre nel periodo più o meno analogo, tra il 2012 e il 2014, sono state rilasciate destinazioni per **669** beni.

Per quanto riguarda, invece, i **1.242 beni destinati** dal 2011 ad oggi (vedi anche tabella 17 in allegato), notiamo:

- la suddivisione geografica per area;
- l'ubicazione per la massima parte nell'area meridionale e insulare.

### 22. Beni destinati, 2011-2015 agg. al 30 set. 2015

Area geografica	Numero	%
<b>NORD</b>	100	8
<b>CENTRO</b>	62	5
<b>SUD</b>	263	21
<b>ISOLE</b>	817	66
<b>TOTALE NAZIONALE</b>	<b>1.242</b>	<b>100</b>



Il dettaglio degli ultimi cinque anni, suddivisi per area geografica, evidenzia che dopo il calo degli anni più recenti il **2013** ha avuto una ripresa con una grande incidenza delle destinazioni della Sicilia (233 su 429, il 54% del totale!). **L'area meridionale** mantiene dunque il predominio nella destinazione dei beni; si tenga presente, in ogni caso, che si fa riferimento alla sede dell'ufficio giudiziario che ha emanato il procedimento e non alla esatta ubicazione geografica del bene.

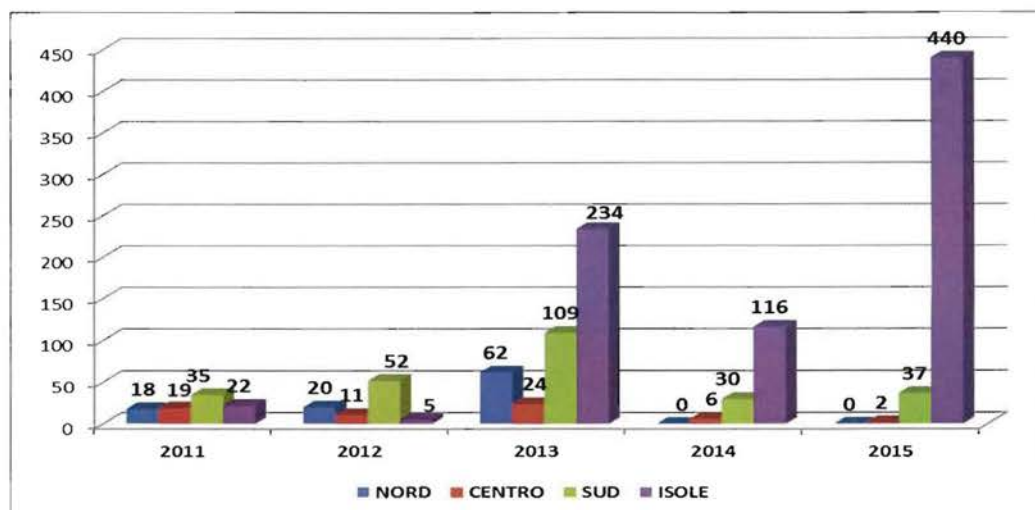
Nel 2011 e 2012, anni in cui il totale delle destinazioni ha avuto una forte diminuzione, **Centro** e **Nord** sembravano mostrare una tendenza all'incremento nella emanazione di questi provvedimenti raggiungendo percentuali superiori al **35%**. Ma con il ritorno a regime del **2013** Sud e Isole sono tornati a cifre superiori all' 80%.

Con l'aiuto della tabella 17 in allegato, escludendo i dati dell'anno in corso ancora ovviamente parziali, possiamo notare che il distretto giudiziario con il più alto numero di destinazioni è quello di **Palermo**, arrivato a **115** beni destinati nel 2014. E, nel periodo preso in esame, è ancora il capoluogo siciliano, con **105** destinazioni nel 2013, a detenere il primato. Quindi seguono, tutte nel 2013, **Caltanissetta** con 100, **Napoli** con 48, **Milano** con 41.

Tra gli altri distretti sono da evidenziare **Roma**, che conta 24 beni destinati nel 2013, e l'insolita **Genova**, che ne segnala 11 nello stesso anno.

**23. Beni destinati in dettaglio, 2011-2015 (agg. al 30 settembre 2015)**

	2011	2012	2013	2014	2015*
<b>NORD</b>	18	20	62	0	0
<b>CENTRO</b>	19	11	24	6	2
<b>SUD</b>	35	52	109	30	37
<b>ISOLE</b>	22	5	<b>234</b>	116	<b>440</b>
<b>totale nazionale</b>	<b>94</b>	<b>88</b>	<b>429</b>	<b>152</b>	<b>479</b>



\* dato aggiornato al 30 settembre 2015



<b>ELENCO TABELLE ALLEGATE</b>	
<b>Tabella</b>	<b>Oggetto</b>
<b>1</b>	<b>NUMERO PROCEDIMENTI PER DISTRETTO</b>
<b>2</b>	<b>NUMERO BENI PER DISTRETTO</b>
<b>3</b>	<b>NUMERO BENI CON MISURA CAUTELARE</b>
<b>4</b>	<b>NUMERO BENI IMMOBILI E AZIENDE</b>
<b>5</b>	<b>BENI SUDDIVISI PER CATEGORIA</b>
<b>6</b>	<b>NUMERO BENI PER CATEGORIA PROVVEDIMENTO</b>
<b>7</b>	<b>BENI PER CATEGORIA, PROVVEDIMENTO, NUMERO</b>
<b>8</b>	<b>BENI PER ANNO, CATEGORIA, NUMERO</b>
<b>9</b>	<b>BENI PER TIPO E CATEGORIA</b>
<b>10</b>	<b>BENI PER CATEGORIA E STATO DEL PROCEDIMENTO</b>
<b>11</b>	<b>CONFISCHE</b>
<b>12</b>	<b>CONFISCHE DEFINITIVE</b>
<b>13</b>	<b>MISURE CAUTELARI: RIEPILOGO PER TIPO BENE</b>
<b>14</b>	<b>BENI IMMOBILI E AZIENDE CON CONFISCA DEFINITIVA</b>
<b>15</b>	<b>BENI PER TIPO E CATEGORIA ATTO</b>
<b>16</b>	<b>BENI CON PROVVEDIMENTO DI DESTINAZIONE STATO-COMUNI</b>
<b>17</b>	<b>BENI CON PROVVEDIMENTO DI DESTINAZIONE SUDDIVISI PER DISTRETTO</b>
<b>18</b>	<b>BENI CON PROVVEDIMENTO DI DESTINAZIONE ALLO STATO: RIEPILOGO</b>
<b>19</b>	<b>BENI CON PROVVEDIMENTO DI DESTINAZIONE ALLO STATO</b>
<b>20</b>	<b>BENI CON PROVVEDIMENTO DI DESTINAZIONE AI COMUNI/FIN. ISTITUZ.</b>
<b>21</b>	<b>BENI CON PROVVEDIMENTO DI DESTINAZIONE AI COMUNI/SCOPI SOCIALI</b>

MINISTERO DELLA GIUSTIZIA  
DIPARTIMENTO PER GLI AFFARI DI GIUSTIZIA  
DIREZIONE GENERALE DELLA GIUSTIZIA PENALE - UFFICIO I REPARTO DATI STATISTICI E MONITORAGGIO

**TABELLA 1 - NUMERO PROCEDIMENTI PER DISTRETTO**  
aggiornata al 30 settembre 2015

DISTRETTO DI CORTE DI APPELLO	2011	2012	2013	2014	2015	TOTALE 2011 - 2015	RIEPILOGO TOTALE BANCA DATI
AREA SETTENTRIONALE							
BOLOGNA	14	18	14	18	31	95	118
BOLZANO	0	0	0	0	0	0	0
BRESCIA	5	2	3	11	16	37	62
GENOVA	3	9	6	7	5	30	50
MILANO	43	59	22	41	18	183	452
TORINO	18	49	32	29	29	157	219
TRENTO	0	0	0	0	0	0	3
TRIESTE	3	0	1	0	1	5	13
VENEZIA	3	5	11	13	11	43	69
<b>TOTALE</b>	<b>89</b>	<b>142</b>	<b>89</b>	<b>119</b>	<b>111</b>	<b>550</b>	<b>986</b>
AREA CENTRALE							
ANCONA	1	0	1	1	5	8	12
FIRENZE	24	3	9	29	3	68	83
PERUGIA	1	2	1	1	0	5	6
R O M A	17	16	37	47	33	150	274
<b>TOTALE</b>	<b>43</b>	<b>21</b>	<b>48</b>	<b>78</b>	<b>41</b>	<b>231</b>	<b>375</b>
AREA MERIDIONALE							
BARI	67	39	22	23	36	187	662
CAMPOBASSO	0	0	0	3	3	6	6
CATANZARO	21	18	27	28	17	111	380
L'AQUILA	19	9	15	10	4	57	81
LECCE	12	5	9	7	5	38	207
NAPOLI	130	113	62	84	51	440	1.466
POTENZA	1	2	1	1	1	6	25
REGGIO CALABRIA	74	54	56	42	50	276	784
SALERNO	9	11	12	21	9	62	181
TARANTO	6	5	3	3	7	24	59
<b>TOTALE</b>	<b>339</b>	<b>256</b>	<b>207</b>	<b>222</b>	<b>183</b>	<b>1.207</b>	<b>3.851</b>
AREA INSULARE							
CAGLIARI	2	9	3	9	1	24	35
CALTANISSETTA	9	14	9	1	6	39	126
CATANIA	27	21	22	22	20	112	418
MESSINA	24	4	5	6	17	56	169
PALERMO	147	104	98	147	90	586	1.886
SASSARI	0	0	0	0	0	0	8
<b>TOTALE</b>	<b>209</b>	<b>152</b>	<b>137</b>	<b>185</b>	<b>134</b>	<b>817</b>	<b>2.642</b>
RIEPILOGO							
NORD	89	142	89	119	111	550	986
CENTRO	43	21	48	78	41	231	375
SUD	339	256	207	222	183	1.207	3.851
ISOLE	209	152	137	185	134	817	2.642
<b>TOT. NAZ.</b>	<b>680</b>	<b>571</b>	<b>481</b>	<b>604</b>	<b>469</b>	<b>2.805</b>	<b>7.854</b>

MINISTERO DELLA GIUSTIZIA  
DIPARTIMENTO PER GLI AFFARI DI GIUSTIZIA  
DIREZIONE GENERALE DELLA GIUSTIZIA PENALE - UFFICIO I REPARTO DATI STATISTICI E MONITORAGGIO

**TABELLA 2 - NUMERO BENI PER DISTRETTO**  
conteggiati per **anno di iscrizione NEL procedimento** - dati aggiornati al **30 settembre 2015**

DISTRETTO DI CORTE DI APPELLO	2011	2012	2013	2014	2015	TOTALE 2011 - 2015	RIEPILOGO TOTALE BANCA DATI
AREA SETTENTRIONALE							
BOLOGNA	248	459	92	260	356	1.415	1.728
BOLZANO	0	0	0	0	0	0	0
BRESCIA	36	316	67	255	238	912	1.048
GENOVA	37	120	545	150	825	1.677	2.228
MILANO	431	894	404	1.083	357	3.169	6.617
TORINO	931	2.809	2.258	987	467	7.452	8.210
TRENTO	0	0	0	0	0	0	27
TRIESTE	82	0	3	0	2	87	202
VENEZIA	28	75	514	144	411	1.172	1.260
<b>TOTALE</b>	<b>1.793</b>	<b>4.673</b>	<b>3.883</b>	<b>2.879</b>	<b>2.656</b>	<b>15.884</b>	<b>21.320</b>
AREA CENTRALE							
ANCONA	0	1	1	1	30	33	47
FIRENZE	203	100	84	241	38	666	771
PERUGIA	2	82	1	7	0	92	104
R O M A	938	486	2902	2609	1551	8.486	12.430
<b>TOTALE</b>	<b>1.143</b>	<b>669</b>	<b>2.988</b>	<b>2.858</b>	<b>1.619</b>	<b>9.277</b>	<b>13.352</b>
AREA MERIDIONALE							
BARI	899	441	388	534	433	2.695	6.949
CAMPOBASSO	0	0	0	58	34	92	92
CATANZARO	821	378	559	736	462	2.956	6.373
L'AQUILA	83	202	278	72	94	729	922
LECCE	139	138	178	100	181	736	2.464
NAPOLI	2.614	2.947	1.683	3.739	1.468	12.451	22.286
POTENZA	3	15	6	0	6	30	323
REGGIO CALABRIA	1.334	1.236	1.830	847	547	5.794	13.055
SALERNO	210	142	380	203	182	1.117	2.582
TARANTO	83	69	27	63	203	445	918
<b>TOTALE</b>	<b>6.186</b>	<b>5.568</b>	<b>5.329</b>	<b>6.352</b>	<b>3.610</b>	<b>27.045</b>	<b>55.964</b>
AREA INSULARE							
CAGLIARI	4	81	92	41	38	256	355
CALTANISSETTA	494	544	695	341	206	2.280	3.783
CATANIA	743	483	500	437	612	2.775	6.548
MESSINA	604	237	633	619	554	2.647	4.947
PALERMO	4.063	3.768	3.622	3.381	1.816	16.650	41.747
SASSARI	0	4	0	0	0	4	40
<b>TOTALE</b>	<b>5.908</b>	<b>5.117</b>	<b>5.542</b>	<b>4.819</b>	<b>3.226</b>	<b>24.612</b>	<b>57.420</b>
RIEPILOGO							
NORD	1.793	4.673	3.883	2.879	2.656	15.884	21.320
CENTRO	1.143	669	2.988	2.858	1.619	9.277	13.352
SUD	6.186	5.568	5.329	6.352	3.610	27.045	55.964
ISOLE	5.908	5.117	5.542	4.819	3.226	24.612	57.420
<b>TOT. NAZ.</b>	<b>15.030</b>	<b>16.027</b>	<b>17.742</b>	<b>16.908</b>	<b>11.111</b>	<b>76.818</b>	<b>148.056</b>

MINISTERO DELLA GIUSTIZIA  
DIPARTIMENTO PER GLI AFFARI DI GIUSTIZIA  
DIREZIONE GENERALE DELLA GIUSTIZIA PENALE - UFFICIO I REPARTO DATI STATISTICI E MONITORAGGIO

**TABELLA 3 - NUMERO BENI CON MISURA CAUTELARE**  
conteggiati per **anno di emissione del provvedimento** - dati aggiornati al **30 settembre 2015**

DISTRETTO DI CORTE DI APPELLO	2011	2012	2013	2014	2015	TOTALE 2011 - 2015	RIEPILOGO TOTALE BANCA DATI
AREA SETTENTRIONALE							
BOLOGNA	26	29	82	59	20	216	265
BOLZANO	0	0	0	0	0	0	0
BRESCIA	7	5	88	1	56	157	209
GENOVA	7	4	449	89	106	655	1.124
MILANO	128	305	264	1.120	455	2.272	4.026
TORINO	585	1.761	533	2.417	545	5.841	6.209
TRENTO	0	0	0	0	0	0	15
TRIESTE	0	3	0	0	2	5	18
VENEZIA	0	0	12	82	441	535	613
<b>TOTALE</b>	<b>753</b>	<b>2.107</b>	<b>1.428</b>	<b>3.768</b>	<b>1.625</b>	<b>9.681</b>	<b>12.479</b>
AREA CENTRALE							
ANCONA	0	0	1	1	2	4	15
FIRENZE	2	5	33	17	34	91	118
PERUGIA	0	20	6	0	2	28	39
R O M A	265	482	770	2.957	1.483	5.957	9.253
<b>TOTALE</b>	<b>267</b>	<b>507</b>	<b>810</b>	<b>2.975</b>	<b>1.521</b>	<b>6.080</b>	<b>9.425</b>
AREA MERIDIONALE							
BARI	154	198	644	364	860	2.220	3.646
CAMPOBASSO	0	0	0	0	0	0	0
CATANZARO	115	820	910	578	72	2.495	3.047
L'AQUILA	30	58	161	70	30	349	379
LECCE	144	39	194	244	245	866	1.450
NAPOLI	283	355	805	986	1.061	3.490	5.302
POTENZA	1	27	10	0	0	38	74
REGGIO CALABRIA	335	333	542	1.281	1.142	3.633	5.613
SALERNO	66	41	282	210	175	774	1.073
TARANTO	50	16	48	110	231	455	731
<b>TOTALE</b>	<b>1.178</b>	<b>1.887</b>	<b>3.596</b>	<b>3.843</b>	<b>3.816</b>	<b>14.320</b>	<b>21.315</b>
AREA INSULARE							
CAGLIARI	2	3	27	53	48	133	186
CALTANISSETTA	53	118	433	651	826	2.081	2.435
CATANIA	35	188	554	500	438	1.715	2.771
MESSINA	117	117	536	821	121	1.712	2.214
PALERMO	1.812	2.319	3.851	4.334	3.184	15.500	22.911
SASSARI	0	0	4	0	0	4	17
<b>TOTALE</b>	<b>2.019</b>	<b>2.745</b>	<b>5.405</b>	<b>6.359</b>	<b>4.617</b>	<b>21.145</b>	<b>30.534</b>
RIEPILOGO							
NORD	753	2.107	1.428	3.768	1.625	9.681	12.479
CENTRO	267	507	810	2.975	1.521	6.080	9.425
SUD	1.178	1.887	3.596	3.843	3.816	14.320	21.315
ISOLE	2.019	2.745	5.405	6.359	4.617	21.145	30.534
<b>TOT. NAZ.</b>	<b>4.217</b>	<b>7.246</b>	<b>11.239</b>	<b>16.945</b>	<b>11.579</b>	<b>51.226</b>	<b>73.753</b>

MINISTERO DELLA GIUSTIZIA  
DIPARTIMENTO PER GLI AFFARI DI GIUSTIZIA  
DIREZIONE GENERALE DELLA GIUSTIZIA PENALE - UFFICIO I REPARTO DATI STATISTICI E MONITORAGGIO

**TABELLA 4 - NUMERO BENI IMMOBILI E AZIENDE**  
dati aggiornati al 30 settembre 2015

DISTRETTO DI CORTE DI APPELLO	2011	2012	2013	2014	2015	TOTALE 2011-2015
AREA SETTENTRIONALE						
<b>BOLOGNA</b>	35	51	80	136	216	518
<b>BOLZANO</b>	0	0	0	0	0	0
<b>BRESCIA</b>	39	20	97	28	199	383
<b>GENOVA</b>	19	22	11	110	85	247
<b>MILANO</b>	196	392	369	1.041	509	2.507
<b>TORINO</b>	28	84	124	357	318	911
<b>TRENTO</b>	0	0	0	0	0	0
<b>TRIESTE</b>	21	0	4	0	1	26
<b>VENEZIA</b>	17	0	40	84	523	664
<b>TOTALE</b>	<b>355</b>	<b>569</b>	<b>725</b>	<b>1.756</b>	<b>1.851</b>	<b>5.256</b>
AREA CENTRALE						
<b>ANCONA</b>	0	0	1	1	4	6
<b>FIRENZE</b>	28	53	47	61	74	263
<b>PERUGIA</b>	2	14	6	0	0	22
<b>R O M A</b>	79	351	847	1.827	1.172	4.276
<b>TOTALE</b>	<b>109</b>	<b>418</b>	<b>901</b>	<b>1.889</b>	<b>1.250</b>	<b>4.567</b>
AREA MERIDIONALE						
<b>BARI</b>	254	322	515	301	735	2.127
<b>CAMPOBASSO</b>	0	0	0	8	17	25
<b>CATANZARO</b>	189	805	599	499	374	2.466
<b>L'AQUILA</b>	47	33	168	60	41	349
<b>LECCE</b>	197	62	186	221	240	906
<b>NAPOLI</b>	903	1.822	1.427	2.224	1.719	8.095
<b>POTENZA</b>	5	14	6	0	3	28
<b>REGGIO CALABRIA</b>	393	851	755	1.457	1.321	4.777
<b>SALERNO</b>	70	54	296	368	272	1.060
<b>TARANTO</b>	38	16	45	51	213	363
<b>TOTALE</b>	<b>2.096</b>	<b>3.979</b>	<b>3.997</b>	<b>5.189</b>	<b>4.935</b>	<b>20.196</b>
AREA INSULARE						
<b>CAGLIARI</b>	2	12	6	53	47	120
<b>CALTANISSETTA</b>	35	115	432	471	787	1.840
<b>CATANIA</b>	230	210	678	377	579	2.074
<b>MESSINA</b>	205	83	942	1.054	142	2.426
<b>PALERMO</b>	1.911	2.270	3.354	4.079	3.545	15.159
<b>SASSARI</b>	0	2	4	0	0	6
<b>TOTALE</b>	<b>2.383</b>	<b>2.692</b>	<b>5.416</b>	<b>6.034</b>	<b>5.100</b>	<b>21.625</b>
RIEPILOGO						
<b>NORD</b>	355	569	725	1.756	1.851	5.256
<b>CENTRO</b>	109	418	901	1.889	1.250	4.567
<b>SUD</b>	2.096	3.979	3.997	5.189	4.935	20.196
<b>ISOLE</b>	2.383	2.692	5.416	6.034	5.100	21.625
<b>TOT. NAZ.</b>	<b>4.943</b>	<b>7.658</b>	<b>11.039</b>	<b>14.868</b>	<b>13.136</b>	<b>51.644</b>

MINISTERO DELLA GIUSTIZIA  
DIPARTIMENTO PER GLI AFFARI DI GIUSTIZIA  
DIREZIONE GENERALE DELLA GIUSTIZIA PENALE - UFFICIO I REPARTO DATI STATISTICI E MONITORAGGIO

**TABELLA 5 - BENI SUDDIVISI PER CATEGORIA**

dati aggiornati al 30 settembre 2015

CATEGORIA DEL BENE	2011 NUMERO BENI	2012 NUMERO BENI	2013 NUMERO BENI	2014 NUMERO BENI	2015 NUMERO BENI	TOTALE 2011-2015	RIEPILOGO BANCA DATI
<b>AZIENDA</b>	924	1.155	1.658	2.169	1.685	<b>7.591</b>	<b>10.311</b>
<b>FINANZIARIO</b>	1.097	1.759	3.457	3.713	2.499	<b>12.525</b>	<b>17.018</b>
<b>IMMOBILE</b>	4.019	6.503	9.381	12.699	11.451	<b>44.053</b>	<b>68.194</b>
<b>MOBILE</b>	2.101	2.523	3.094	3.924	3.381	<b>15.023</b>	<b>22.264</b>
<b>MOBILE REG.</b>	2.410	4.401	3.837	5.656	3.947	<b>20.251</b>	<b>30.269</b>
<b>TOTALE</b>	<b>10.551</b>	<b>16.341</b>	<b>21.427</b>	<b>28.161</b>	<b>22.963</b>	<b>99.443</b>	<b>148.056</b>

MINISTERO DELLA GIUSTIZIA  
DIPARTIMENTO PER GLI AFFARI DI GIUSTIZIA  
DIREZIONE GENERALE DELLA GIUSTIZIA PENALE - UFFICIO I REPARTO DATI STATISTICI E MONITORAGGIO

**TABELLA 6 - NUMERO BENI PER CATEGORIA PROVVEDIMENTO**

dati aggiornati al 30 settembre 2015

Anno Emissione	Proposta	Decreto	Decreto II grado	Cassazione	Decreto di destinazione	TOTALE BENI
	N. Beni	N. Beni	N. Beni	N. Beni	N. Beni	
<b>fino al 2010</b>	8.340	20.875	8.806	6.113	4.479	<b>48.613</b>
<b>2011</b>	2.577	6.187	610	1.083	94	<b>10.551</b>
<b>2012</b>	4.174	9.219	1.562	1.298	88	<b>16.341</b>
<b>2013</b>	4.749	11.458	1.755	3.036	429	<b>21.427</b>
<b>2014</b>	7.210	15.881	3.203	1.715	152	<b>28.161</b>
<b>2015</b>	5.849	12.062	3.014	1.559	479	<b>22.963</b>
<b>TOTALE</b>	<b>32.899</b>	<b>75.682</b>	<b>18.950</b>	<b>14.804</b>	<b>5.721</b>	<b>148.056</b>

TAB. 7

Ministero della Giustizia  
Dipartimento per gli Affari di Giustizia  
**Direzione Generale della Giustizia Penale - Ufficio I Reparto Dati Statistici e Monitoraggio**

**TABELLA 7 - BENI PER CATEGORIA E PROVVEDIMENTO**

conteggiati per anno di iscrizione del procedimento - dati aggiornati al 30 settembre 2015

Anno	TIPOLOGIA	CATEGORIA	CATEGORIA PROVVEDIMENTO	BENI
2011	Azienda	Altro	Decreto decisorio di I grado	14
			Decreto di destinazione	1
			Proposta	4
		Impresa individuale iscritta nel registro delle imprese	Decreto decisorio di I grado	98
			Decreto decisorio di II grado	16
			Decreto di destinazione	3
			Decreto di revoca del sequestro	4
			Decreto di sequestro o sospensione temp	34
			Proposta	66
			Sentenza su ricorso di II grado	16
		Società a responsabilità limitata	Decreto decisorio di I grado	231
			Decreto decisorio di II grado	28
			Decreto di destinazione	18
			Decreto di revoca del sequestro	4
			Decreto di sequestro o sospensione temp	50
			Proposta	125
		Società cooperativa	Decreto decisorio di I grado	11
			Decreto decisorio di II grado	2
			Decreto di sequestro o sospensione temp	5
			Proposta	5
		Società di fatto registrata	Proposta	1
		Società in accomandita per azioni	Decreto decisorio di I grado	2
			Proposta	2
		Società in accomandita semplice	Decreto decisorio di I grado	29
			Decreto decisorio di II grado	9
			Decreto di destinazione	6
			Decreto di sequestro o sospensione temp	3
			Proposta	24
		Società in nome collettivo	Sentenza su ricorso di II grado	10
			Decreto decisorio di I grado	10
			Decreto decisorio di II grado	8
			Decreto di destinazione	1
		Società per azioni	Decreto di sequestro o sospensione temp	4
			Proposta	12
			Sentenza su ricorso di II grado	15
			Decreto decisorio di I grado	8
			Decreto di revoca del sequestro	1
		Società semplice	Decreto di sequestro o sospensione temp	2
			Proposta	5
			Sentenza su ricorso di II grado	3
Decreto decisorio di I grado	1			
Finanziario	Altri beni finanziari	Decreto decisorio di I grado	378	
		Decreto decisorio di II grado	41	
		Decreto di sequestro o sospensione temp	84	
		Proposta	237	
		Sentenza su ricorso di II grado	31	
	Titolo cambiario	Decreto decisorio di I grado	7	
		Sentenza su ricorso di II grado	1	
		Decreto decisorio di I grado	1	
		Decreto decisorio di II grado	1	
		Proposta	4	



TAB. 7

2011		Titolo di partecipazione	Decreto decisorio di I grado	52
			Decreto decisorio di II grado	14
	Decreto di destinazione		8	
	Decreto di sequestro o sospensione temp		20	
	Proposta		37	
	Sentenza su ricorso di II grado		17	
	Titolo obbligazionario o di prestito	Decreto decisorio di I grado	114	
		Decreto decisorio di II grado	2	
		Decreto di sequestro o sospensione temp	38	
		Proposta	16	
	Immobile	Altra unità immobiliare	Decreto decisorio di I grado	52
			Decreto decisorio di II grado	6
			Decreto di destinazione	2
			Decreto di sequestro o sospensione temp	20
			Proposta	86
			Sentenza su ricorso di I grado	1
		Terreno	Sentenza su ricorso di II grado	32
			Decreto decisorio di I grado	986
			Decreto decisorio di II grado	85
			Decreto di destinazione	15
		Unità immobiliare a destinazione commerc	Decreto di sequestro o sospensione temp	189
Proposta			458	
Sentenza su ricorso di I grado			4	
Sentenza su ricorso di II grado			221	
Decreto decisorio di I grado			99	
Decreto decisorio di II grado			30	
Unità immobiliare per alloggio e usi collet		Decreto di destinazione	5	
		Decreto di sequestro o sospensione temp	47	
	Proposta	73		
	Sentenza su ricorso di I grado	1		
Unità immobiliare per uso di abitazione e	Sentenza su ricorso di II grado	55		
	Decreto decisorio di I grado	2		
	Decreto decisorio di II grado	8		
Mobile	Altri oggetti	Decreto di sequestro o sospensione temp	14	
		Proposta	3	
		Sentenza su ricorso di II grado	2	
		Decreto decisorio di I grado	617	
	Decreto decisorio di II grado	104		
	Decreto di destinazione	35		
Animali	Decreto di sequestro o sospensione temp	275		
	Proposta	203		
	Sentenza su ricorso di I grado	9		
	Sentenza su ricorso di II grado	280		
Collezione	Decreto decisorio di I grado	34		
	Decreto decisorio di II grado	4		
	Decreto di sequestro o sospensione temp	9		
	Proposta	365		
Denaro	Sentenza su ricorso di I grado	63		
	Sentenza su ricorso di II grado	14		
	Decreto decisorio di I grado	9		
	Proposta	64		
Denaro	Sentenza su ricorso di I grado	2		
	Decreto decisorio di I grado	789		
	Decreto decisorio di II grado	63		
	Decreto di revoca del sequestro	6		
	Decreto di sequestro o sospensione temp	234		
	Proposta	331		
Sentenza su ricorso di I grado	3			
Sentenza su ricorso di II grado	111			

TAB. 7

<b>2011</b>	Mobile registrato	Bene immateriale	Decreto decisorio di I grado	1
		Veicolo	Decreto decisorio di I grado	1.484
			Decreto decisorio di II grado	189
			Decreto di revoca del sequestro	1
			Decreto di sequestro o sospensione temp	115
			Proposta	456
			Sentenza su ricorso di I grado	2
			Sentenza su ricorso di II grado	162
<b>TOTALE 2011</b>				<b>10.551</b>
<b>2012</b>	Azienda	Altro	Decreto decisorio di I grado	21
			Decreto decisorio di II grado	3
			Decreto di destinazione	3
			Decreto di sequestro o sospensione temp	1
			Proposta	8
			Sentenza su ricorso di II grado	3
		Impresa individuale iscritta nel registro delle imprese	Decreto decisorio di I grado	151
			Decreto decisorio di II grado	41
			Decreto di destinazione	2
			Decreto di sequestro o sospensione temp	31
			Proposta	68
			Sentenza su ricorso di II grado	33
		Società a responsabilità limitata	Decreto decisorio di I grado	216
			Decreto decisorio di II grado	43
			Decreto di destinazione	11
			Decreto di sequestro o sospensione temp	39
			Proposta	214
			Sentenza su ricorso di I grado	2
		Società cooperativa	Sentenza su ricorso di II grado	31
			Decreto decisorio di I grado	16
			Decreto decisorio di II grado	2
			Decreto di destinazione	2
			Decreto di sequestro o sospensione temp	18
			Proposta	13
		Società di fatto registrata	Sentenza su ricorso di I grado	2
			Sentenza su ricorso di II grado	2
			Decreto decisorio di I grado	48
Decreto decisorio di II grado	13			
Decreto di sequestro o sospensione temp	8			
Proposta	34			
Società in accomandita semplice	Sentenza su ricorso di II grado	15		
	Decreto decisorio di I grado	20		
	Decreto decisorio di II grado	1		
	Decreto di sequestro o sospensione temp	3		
	Proposta	11		
	Sentenza su ricorso di II grado	4		
Società per azioni	Decreto decisorio di I grado	7		
	Decreto di sequestro o sospensione temp	2		
	Proposta	8		
	Sentenza su ricorso di II grado	1		
Società semplice	Decreto decisorio di I grado	2		
	Decreto decisorio di I grado	655		
Finanziario	Altri beni finanziari	Decreto decisorio di II grado	92	
		Decreto di convalida	5	
		Decreto di sequestro o sospensione temp	102	
		Proposta	404	
		Sentenza su ricorso di I grado	5	
		Sentenza su ricorso di II grado	45	
		Titolo cambiario	Decreto decisorio di I grado	19

TAB. 7

2012	Finanziario	Titolo cambiario	Decreto decisorio di II grado	6
			Proposta	19
			Sentenza su ricorso di II grado	16
		Titolo di partecipazione	Decreto decisorio di I grado	98
			Decreto decisorio di II grado	34
			Decreto di destinazione	2
			Decreto di sequestro o sospensione temp	6
			Proposta	18
			Sentenza su ricorso di I grado	9
			Sentenza su ricorso di II grado	37
		Titolo obbligazionario o di prestito	Decreto decisorio di I grado	43
			Decreto decisorio di II grado	51
			Decreto di revoca del sequestro	1
			Decreto di sequestro o sospensione temp	42
			Proposta	38
			Sentenza su ricorso di II grado	11
		Titolo rappresentativo di merci	Proposta	1
	Immobile	Altra unità immobiliare	Decreto decisorio di I grado	142
			Decreto decisorio di II grado	36
			Decreto di sequestro o sospensione temp	27
			Proposta	94
			Sentenza su ricorso di II grado	20
		Terreno	Decreto decisorio di I grado	1.191
			Decreto decisorio di II grado	352
			Decreto di destinazione	14
			Decreto di sequestro o sospensione temp	449
			Proposta	702
			Sentenza su ricorso di II grado	279
		Unità immobiliare a destinazione commer	Decreto decisorio di I grado	208
			Decreto decisorio di II grado	64
			Decreto di destinazione	7
			Decreto di sequestro o sospensione temp	59
			Proposta	179
			Sentenza su ricorso di II grado	80
		Unità immobiliare per alloggio e usi collet	Decreto decisorio di I grado	13
			Decreto decisorio di II grado	4
			Decreto di sequestro o sospensione temp	14
			Proposta	13
			Sentenza su ricorso di II grado	1
		Unità immobiliare per uso di abitazione e	Decreto decisorio di I grado	746
			Decreto decisorio di II grado	342
			Decreto di destinazione	47
			Decreto di sequestro o sospensione temp	191
			Proposta	902
			Sentenza su ricorso di I grado	3
			Sentenza su ricorso di II grado	324
	Mobile	Altri oggetti	Decreto decisorio di I grado	277
			Decreto decisorio di II grado	10
			Proposta	21
			Sentenza su ricorso di II grado	17
		Animali	Decreto decisorio di I grado	10
			Decreto decisorio di II grado	4
			Sentenza su ricorso di II grado	1
		Collezione	Decreto decisorio di I grado	3
			Sentenza su ricorso di II grado	2
		Denaro	Decreto decisorio di I grado	896
			Decreto decisorio di II grado	209
			Decreto di convalida	4
			Decreto di revoca del sequestro	3

TAB. 7

<b>2012</b>	Mobile	Denaro	Decreto di sequestro o sospensione temp	256
			Proposta	674
			Sentenza su ricorso di I grado	6
			Sentenza su ricorso di II grado	130
	Mobile registrato	Bene immateriale	Decreto decisorio di II grado	2
			Veicolo	Decreto decisorio di I grado
		Decreto decisorio di II grado		253
		Decreto di convalida		2
		Decreto di revoca del sequestro		1
		Decreto di sequestro o sospensione temp	75	
Proposta	753			
Sentenza su ricorso di I grado	5			
Sentenza su ricorso di II grado	214			
<b>TOTALE 2012</b>				<b>16.341</b>
<b>2013</b>	Azienda	Altro	Decreto decisorio di I grado	11
			Decreto decisorio di II grado	7
			Decreto di destinazione	1
			Decreto di sequestro o sospensione temp	6
			Proposta	18
		Sentenza su ricorso di II grado	4	
		Impresa individuale iscritta nel registro delle imprese	Decreto decisorio di I grado	179
			Decreto decisorio di II grado	44
			Decreto di convalida	1
			Decreto di destinazione	14
			Decreto di sequestro o sospensione temp	35
			Proposta	60
		Sentenza su ricorso di II grado	64	
		Società a responsabilità limitata	Decreto decisorio di I grado	305
			Decreto decisorio di II grado	77
			Decreto di destinazione	34
			Decreto di sequestro o sospensione temp	119
			Proposta	267
			Sentenza su ricorso di I grado	7
		Sentenza su ricorso di II grado	121	
		Società cooperativa	Decreto decisorio di I grado	19
			Decreto decisorio di II grado	1
			Decreto di sequestro o sospensione temp	5
			Proposta	4
			Sentenza su ricorso di II grado	5
		Società di fatto registrata	Proposta	2
		Società in accomandita per azioni	Decreto decisorio di I grado	1
Società in accomandita semplice	Decreto decisorio di I grado	57		
	Decreto decisorio di II grado	9		
	Decreto di destinazione	13		
	Decreto di sequestro o sospensione temp	19		
	Proposta	40		
Sentenza su ricorso di II grado	14			
Società in nome collettivo	Decreto decisorio di I grado	20		
	Decreto decisorio di II grado	8		
	Decreto di destinazione	1		
	Decreto di sequestro o sospensione temp	4		
	Proposta	7		
Sentenza su ricorso di II grado	10			
Società per azioni	Decreto decisorio di I grado	5		
	Decreto decisorio di II grado	3		
	Decreto di revoca del sequestro	1		
	Proposta	15		
	Sentenza su ricorso di II grado	7		
Società semplice	Decreto decisorio di I grado	8		

TAB. 7

2013	Azienda	Società semplice	Decreto decisorio di II grado	1
			Decreto di sequestro o sospensione temp	2
			Proposta	2
			Sentenza su ricorso di II grado	1
	Finanziario	Altri beni finanziari	Decreto decisorio di I grado	1.098
			Decreto decisorio di II grado	121
			Decreto di destinazione	2
			Decreto di sequestro o sospensione temp	271
			Proposta	620
			Sentenza su ricorso di II grado	358
		Titolo cambiario	Decreto decisorio di I grado	27
			Decreto decisorio di II grado	1
			Decreto di sequestro o sospensione temp	227
			Sentenza su ricorso di II grado	2
		Titolo di partecipazione	Decreto decisorio di I grado	73
			Decreto decisorio di II grado	39
	Decreto di convalida		4	
	Decreto di destinazione		18	
	Decreto di sequestro o sospensione temp		20	
	Proposta		422	
	Titolo obbligazionario o di prestito	Decreto decisorio di I grado	57	
		Decreto decisorio di II grado	7	
		Decreto di sequestro o sospensione temp	36	
		Proposta	26	
	Titolo rappresentativo di merci	Decreto decisorio di I grado	15	
		Sentenza su ricorso di II grado	6	
	Immobile	Altra unità immobiliare	Decreto decisorio di I grado	188
Decreto decisorio di II grado			49	
Decreto di destinazione			7	
Decreto di sequestro o sospensione temp			53	
Proposta			189	
Sentenza su ricorso di I grado			1	
Sentenza su ricorso di II grado			74	
Terreno		Decreto decisorio di I grado	1.426	
		Decreto decisorio di II grado	282	
		Decreto di destinazione	158	
		Decreto di revoca del sequestro	4	
		Decreto di sequestro o sospensione temp	569	
		Proposta	941	
Unità immobiliare a destinazione commer		Decreto decisorio di I grado	5	
		Decreto decisorio di II grado	870	
		Decreto di destinazione	569	
		Decreto di sequestro o sospensione temp	197	
Unità immobiliare per alloggio e usi collet		Decreto decisorio di I grado	28	
		Decreto decisorio di II grado	117	
		Decreto di destinazione	158	
	Decreto di sequestro o sospensione temp	125		
	Proposta	23		
Unità immobiliare per uso di abitazione e	Decreto decisorio di I grado	5		
	Decreto decisorio di II grado	29		
	Decreto di destinazione	10		
	Decreto di sequestro o sospensione temp	34		
	Proposta	13		
	Sentenza su ricorso di II grado	1.156		
	Decreto decisorio di I grado	390		
	Decreto decisorio di II grado	1		
	Decreto di convalida	124		
	Decreto di destinazione	3		
	Decreto di revoca del sequestro			

TAB. 7

<b>2013</b>	Immobile	Unità immobiliare per uso di abitazione e	Decreto di sequestro o sospensione temp	500
			Proposta	534
			Sentenza su ricorso di I grado	10
			Sentenza su ricorso di II grado	539
	Mobile	Altri oggetti	Decreto decisorio di I grado	82
			Decreto decisorio di II grado	108
			Decreto di sequestro o sospensione temp	72
			Proposta	10
			Sentenza su ricorso di II grado	14
		Animali	Decreto decisorio di I grado	9
			Decreto decisorio di II grado	2
			Sentenza su ricorso di II grado	18
		Collezione	Decreto decisorio di I grado	4
		Denaro	Decreto decisorio di I grado	1.341
			Decreto decisorio di II grado	146
			Decreto di convalida	6
	Decreto di sequestro o sospensione temp		364	
	Proposta		633	
	Mobile registrato	Bene immateriale	Sentenza su ricorso di II grado	3
			Veicolo	Decreto decisorio di I grado
Decreto decisorio di II grado		258		
Decreto di revoca del sequestro		3		
Decreto di sequestro o sospensione temp		241		
Proposta		767		
Sentenza su ricorso di I grado		4		
Sentenza su ricorso di II grado		460		
<b>TOTALE 2013</b>				<b>21.427</b>
<b>2014</b>		Azienda	Altro	Decreto decisorio di I grado
	Decreto decisorio di II grado			10
	Decreto di sequestro o sospensione temp			64
	Proposta			28
	Sentenza su ricorso di II grado			16
	Impresa individuale iscritta nel registro delle imprese		Decreto decisorio di I grado	201
			Decreto decisorio di II grado	52
			Decreto di destinazione	4
			Decreto di revoca del sequestro	1
			Decreto di sequestro o sospensione temp	57
			Proposta	109
	Società a responsabilità limitata		Sentenza su ricorso di II grado	49
			Decreto decisorio di I grado	314
			Decreto decisorio di II grado	135
			Decreto di destinazione	8
			Decreto di revoca del sequestro	4
	Società cooperativa		Decreto di sequestro o sospensione temp	345
Proposta		324		
Sentenza su ricorso di II grado		74		
Decreto decisorio di I grado		24		
Società di fatto registrata	Decreto decisorio di II grado	4		
	Decreto di sequestro o sospensione temp	37		
	Proposta	14		
Società in accomandita per azioni	Sentenza su ricorso di II grado	3		
	Decreto decisorio di I grado	2		
Società in accomandita semplice	Decreto decisorio di I grado	1		
	Decreto decisorio di II grado	3		
	Decreto di sequestro o sospensione temp	1		
		Decreto di convalida	52	
			15	
			1	

TAB. 7

<b>2014</b>	Azienda	Società in accomandita semplice	Decreto di destinazione	2
			Decreto di sequestro o sospensione temp	23
			Proposta	51
			Sentenza su ricorso di II grado	19
		Società in nome collettivo	Decreto decisorio di I grado	20
			Decreto decisorio di II grado	10
			Decreto di convalida	1
			Decreto di destinazione	1
			Decreto di sequestro o sospensione temp	5
		Società per azioni	Proposta	15
			Sentenza su ricorso di II grado	8
			Decreto decisorio di I grado	3
			Decreto decisorio di II grado	6
	Società semplice	Decreto di sequestro o sospensione temp	9	
		Proposta	19	
		Sentenza su ricorso di II grado	5	
		Decreto decisorio di I grado	2	
	Finanziario	Altri beni finanziari	Decreto decisorio di II grado	2
			Proposta	1
			Decreto decisorio di I grado	1.084
			Decreto decisorio di II grado	278
			Decreto di convalida	1
			Decreto di revoca del sequestro	2
			Decreto di sequestro o sospensione temp	1.046
		Titolo cambiario	Proposta	649
			Sentenza su ricorso di II grado	170
		Titolo di partecipazione	Decreto decisorio di I grado	17
Sentenza su ricorso di II grado			1	
Decreto decisorio di I grado			103	
Decreto decisorio di II grado			24	
Decreto di convalida	1			
Titolo obbligazionario o di prestito	Decreto di destinazione	1		
	Decreto di sequestro o sospensione temp	30		
	Proposta	65		
	Sentenza su ricorso di II grado	20		
Immobile	Altra unità immobiliare	Decreto decisorio di I grado	89	
		Decreto decisorio di II grado	14	
		Decreto di sequestro o sospensione temp	48	
		Proposta	48	
		Sentenza su ricorso di II grado	22	
		Decreto decisorio di I grado	390	
	Terreno	Decreto decisorio di II grado	91	
		Decreto di destinazione	3	
		Decreto di sequestro o sospensione temp	185	
		Proposta	252	
		Sentenza su ricorso di II grado	76	
		Decreto decisorio di I grado	1.905	
		Decreto decisorio di II grado	836	
	Decreto di convalida	22		
	Unità immobiliare a destinazione commerc	Decreto di destinazione	71	
		Decreto di revoca del sequestro	36	
Decreto di sequestro o sospensione temp		806		
Proposta		1.397		
Sentenza su ricorso di II grado		381		
Unità immobiliare a destinazione commerc	Decreto decisorio di I grado	272		
	Decreto decisorio di II grado	185		
	Decreto di destinazione	6		
	Decreto di revoca del sequestro	5		
		Decreto di sequestro o sospensione temp	329	

TAB. 7

<b>2014</b>	Immobile	Unità immobiliare a destinazione commerciale	Proposta	327
			Sentenza su ricorso di II grado	35
		Unità immobiliare per alloggio e usi collettivi	Decreto decisorio di I grado	41
			Decreto decisorio di II grado	28
			Decreto di revoca del sequestro	4
			Decreto di sequestro o sospensione temporanea	26
			Proposta	117
		Unità immobiliare per uso di abitazione e servizi	Sentenza su ricorso di II grado	186
			Decreto decisorio di I grado	1.372
			Decreto decisorio di II grado	648
	Decreto di convalida		8	
	Decreto di destinazione		56	
	Mobile	Altri oggetti	Decreto di revoca del sequestro	10
			Decreto di sequestro o sospensione temporanea	1.068
			Proposta	1.269
			Sentenza su ricorso di II grado	256
			Decreto decisorio di I grado	55
		Animali	Decreto decisorio di II grado	19
			Decreto di sequestro o sospensione temporanea	198
			Proposta	76
Sentenza su ricorso di II grado			15	
Decreto decisorio di I grado			24	
Collezione	Decreto decisorio di II grado	14		
	Decreto di sequestro o sospensione temporanea	15		
	Proposta	5		
Denaro	Sentenza su ricorso di II grado	1		
	Decreto decisorio di II grado	4		
	Proposta	59		
	Decreto decisorio di I grado	1.159		
	Decreto decisorio di II grado	343		
Mobile registrato	Decreto di convalida	12		
	Decreto di revoca del sequestro	18		
	Decreto di sequestro o sospensione temporanea	566		
	Proposta	1.173		
	Sentenza su ricorso di II grado	167		
Bene immateriale	Decreto decisorio di I grado	1		
	Decreto di sequestro o sospensione temporanea	10		
Veicolo	Proposta	1		
	Decreto decisorio di I grado	3.134		
	Decreto decisorio di II grado	485		
	Decreto di convalida	3		
	Decreto di revoca del sequestro	14		
	Decreto di sequestro o sospensione temporanea	586		
Proposta	1.211			
Sentenza su ricorso di II grado	211			
<b>TOTALE 2014</b>				<b>28.161</b>
<b>2015</b>	Azienda	Altro	Decreto decisorio di I grado	18
			Decreto decisorio di II grado	5
			Decreto di sequestro o sospensione temporanea	12
			Proposta	12
			Sentenza su ricorso di II grado	10
	Impresa individuale iscritta nel registro delle imprese	Decreto decisorio di I grado	159	
		Decreto decisorio di II grado	55	
		Decreto di sequestro o sospensione temporanea	77	
		Proposta	121	
	Società a responsabilità limitata	Sentenza su ricorso di II grado	29	
Decreto decisorio di I grado		226		
Decreto decisorio di II grado	117			



TAB. 7

2015	Azienda	Società a responsabilità limitata	Decreto di destinazione	2
			Decreto di sequestro o sospensione temp	155
			Proposta	280
			Sentenza su ricorso di II grado	88
		Società cooperativa	Decreto decisorio di I grado	15
			Decreto decisorio di II grado	8
			Decreto di sequestro o sospensione temp	13
			Proposta	18
			Sentenza su ricorso di II grado	2
		Società di fatto registrata	Decreto decisorio di II grado	2
		Società in accomandita per azioni	Decreto decisorio di I grado	1
		Società in accomandita semplice	Decreto decisorio di I grado	44
			Decreto decisorio di II grado	31
			Decreto di convalida	1
			Decreto di sequestro o sospensione temp	44
	Proposta		44	
	Società in nome collettivo	Decreto decisorio di I grado	15	
		Decreto decisorio di II grado	7	
		Decreto di sequestro o sospensione temp	8	
		Proposta	15	
	Società per azioni	Decreto decisorio di I grado	11	
		Decreto di sequestro o sospensione temp	11	
		Proposta	10	
	Società semplice	Decreto decisorio di I grado	4	
		Proposta	2	
	Finanziario	Altri beni finanziari	Decreto decisorio di I grado	726
			Decreto decisorio di II grado	255
			Decreto di sequestro o sospensione temp	428
			Proposta	563
			Sentenza su ricorso di II grado	144
		Titolo cambiario	Decreto decisorio di I grado	39
			Decreto di sequestro o sospensione temp	2
		Titolo di partecipazione	Decreto decisorio di I grado	26
Decreto decisorio di II grado			21	
Decreto di sequestro o sospensione temp			55	
Proposta			60	
Titolo obbligazionario o di prestito		Decreto decisorio di I grado	46	
	Decreto decisorio di II grado	11		
	Decreto di sequestro o sospensione temp	11		
	Proposta	69		
	Sentenza su ricorso di II grado	3		
Immobile	Altra unità immobiliare	Decreto decisorio di I grado	228	
		Decreto decisorio di II grado	104	
		Decreto di destinazione	9	
		Decreto di sequestro o sospensione temp	92	
		Proposta	149	
	Terreno	Decreto decisorio di I grado	2.465	
		Decreto decisorio di II grado	707	
		Decreto di convalida	11	
		Decreto di destinazione	191	
		Decreto di sequestro o sospensione temp	598	
Unità immobiliare a destinazione commer	Proposta	959		
	Sentenza su ricorso di II grado	247		
	Decreto decisorio di I grado	415		
	Decreto decisorio di II grado	119		

TAB. 7

<b>2015</b>	Immobile	Unità immobiliare a destinazione commerciale	Decreto di destinazione	84	
			Decreto di revoca del sequestro	1	
			Decreto di sequestro o sospensione temporanea	142	
			Proposta	348	
			Sentenza su ricorso di II grado	98	
		Unità immobiliare per alloggio e usi collettivi	Decreto decisorio di I grado	21	
			Decreto decisorio di II grado	17	
			Decreto di destinazione	19	
			Decreto di sequestro o sospensione temporanea	11	
			Proposta	25	
		Unità immobiliare per uso di abitazione e servizi	Decreto decisorio di I grado	1.452	
			Decreto decisorio di II grado	683	
	Decreto di convalida		7		
	Decreto di destinazione		174		
	Decreto di revoca del sequestro		17		
	Decreto di sequestro o sospensione temporanea		478		
	Proposta		1.185		
	Sentenza su ricorso di II grado		328		
	Mobile		Altri oggetti	Decreto decisorio di I grado	240
				Decreto decisorio di II grado	135
		Decreto di sequestro o sospensione temporanea		34	
		Proposta		133	
		Sentenza su ricorso di II grado		58	
		Animali	Decreto decisorio di I grado	23	
			Proposta	5	
			Sentenza su ricorso di II grado	2	
		Collezione	Decreto decisorio di I grado	27	
Sentenza su ricorso di II grado			4		
Denaro		Decreto decisorio di I grado	923		
		Decreto decisorio di II grado	330		
		Decreto di convalida	4		
		Decreto di sequestro o sospensione temporanea	307		
		Proposta	942		
Sentenza su ricorso di II grado	214				
Mobile registrato	Bene immateriale	Decreto di sequestro o sospensione temporanea	1		
	Veicolo	Decreto decisorio di I grado	2.070		
Decreto decisorio di II grado		407			
Decreto di revoca del sequestro		3			
Decreto di sequestro o sospensione temporanea		345			
Proposta		909			
Sentenza su ricorso di II grado	212				
<b>TOTALE 2015</b>			<b>22.963</b>		
<b>TOTALE 2011-2015</b>			<b>99.443</b>		
<b>TOTALE BANCA DATI</b>			<b>148.056</b>		

TAB. 8

Ministero della Giustizia  
 Dipartimento per gli Affari di Giustizia  
 Direzione Generale della Giustizia Penale - Ufficio I Reparto Dati Statistici e Monitoraggio

**TABELLA 8 - BENI PER ANNO, CATEGORIA, NUMERO**  
 dati aggiornati al 30 settembre 2015

ANNO	TIPO	CATEGORIA	BENI	
2011	Azienda	Altro	19	
		Impresa individuale iscritta nel registro delle imprese	237	
		Società a responsabilità limitata	484	
		Società cooperativa	23	
		Società di fatto registrata	1	
		Società in accomandita per azioni	4	
		Società in accomandita semplice	81	
		Società in nome collettivo	50	
		Società per azioni	19	
		Società semplice	6	
	Finanziario	Altri beni finanziari	771	
		Titolo cambiario	8	
		Titolo di partecipazione	148	
		Titolo obbligazionario o di prestito	170	
	Immobile	Altra unità immobiliare	199	
		Terreno	1.958	
		Unità immobiliare a destinazione commerciale e industriale	310	
		Unità immobiliare per alloggio e usi collettivi	29	
		Unità immobiliare per uso di abitazione e assimilabile	1.523	
	Mobile	Altri oggetti	489	
		Animali	73	
		Collezione	2	
		Denaro	1.537	
	Mobile registrato	Bene immateriale	1	
		Veicolo	2.409	
	<b>TOTALE 2011</b>			<b>10.551</b>

TAB. 8

ANNO	TIPO	CATEGORIA	BENI
2012	Azienda	Altro	39
		Impresa individuale iscritta nel registro delle imprese	326
		Società a responsabilità limitata	556
		Società cooperativa	55
		Società di fatto registrata	2
		Società in accomandita semplice	118
		Società in nome collettivo	39
		Società per azioni	18
		Società semplice	2
	Finanziario	Altri beni finanziari	1.308
		Titolo cambiario	60
		Titolo di partecipazione	204
		Titolo obbligazionario o di prestito	186
		Titolo rappresentativo di merci	1
	Immobile	Altra unità immobiliare	319
		Terreno	2.987
		Unità immobiliare a destinazione commerciale e industriale	597
		Unità immobiliare per alloggio e usi collettivi	45
		Unità immobiliare per uso di abitazione e assimilabile	2.555
	Mobile	Altri oggetti	325
		Animali	15
		Collezione	5
		Denaro	2.178
Mobile registrato	Bene immateriale	2	
	Veicolo	4.399	
<b>TOTALE 2012</b>			<b>16.341</b>
2013	Azienda	Altro	47
		Impresa individuale iscritta nel registro delle imprese	397
		Società a responsabilità limitata	930
		Società cooperativa	34
		Società di fatto registrata	2
		Società in accomandita per azioni	1
		Società in accomandita semplice	152
		Società in nome collettivo	50
		Società per azioni	31
		Società semplice	14
	Finanziario	Altri beni finanziari	2.470
		Titolo cambiario	257
		Titolo di partecipazione	583
		Titolo obbligazionario o di prestito	141
		Titolo rappresentativo di merci	6
	Immobile	Altra unità immobiliare	561
		Terreno	4.255
		Unità immobiliare a destinazione commerciale e industriale	1.194
		Unità immobiliare per alloggio e usi collettivi	114
		Unità immobiliare per uso di abitazione e assimilabile	3.257
	Mobile	Altri oggetti	286
		Animali	29
		Collezione	4
Denaro		2.775	
Mobile registrato	Bene immateriale	3	
	Veicolo	3.834	
<b>TOTALE 2013</b>			<b>21.427</b>

TAB. 8

ANNO	TIPO	CATEGORIA	BENI	
2014	Azienda	Altro	133	
		Impresa individuale iscritta nel registro delle imprese	473	
		Società a responsabilità limitata	1.204	
		Società cooperativa	82	
		Società di fatto registrata	2	
		Società in accomandita per azioni	5	
		Società in accomandita semplice	163	
		Società in nome collettivo	60	
		Società per azioni	42	
		Società semplice	5	
	Finanziario	Altri beni finanziari	3.230	
		Titolo cambiario	18	
		Titolo di partecipazione	244	
		Titolo obbligazionario o di prestito	221	
	Immobile	Altra unità immobiliare	997	
		Terreno	5.454	
		Unità immobiliare a destinazione commerciale e industriale	1.159	
		Unità immobiliare per alloggio e usi collettivi	402	
		Unità immobiliare per uso di abitazione e assimilabile	4.687	
	Mobile	Altri oggetti	363	
		Animali	59	
		Collezione	64	
		Denaro	3.438	
	Mobile registrato	Bene immateriale	12	
		Veicolo	5.644	
	<b>TOTALE 2014</b>			<b>28.161</b>
	2015	Azienda	Altro	57
Impresa individuale iscritta nel registro delle imprese			441	
Società a responsabilità limitata			868	
Società cooperativa			56	
Società di fatto registrata			2	
Società in accomandita per azioni			1	
Società in accomandita semplice			173	
Società in nome collettivo			49	
Società per azioni			32	
Società semplice			6	
Finanziario		Altri beni finanziari	2.116	
		Titolo cambiario	41	
		Titolo di partecipazione	202	
		Titolo obbligazionario o di prestito	140	
Immobile		Altra unità immobiliare	645	
		Terreno	5.178	
		Unità immobiliare a destinazione commerciale e industriale	1.207	
		Unità immobiliare per alloggio e usi collettivi	97	
		Unità immobiliare per uso di abitazione e assimilabile	4.324	
Mobile		Altri oggetti	600	
		Animali	30	
		Collezione	31	
		Denaro	2.720	
Mobile registrato		Bene immateriale	1	
		Veicolo	3.946	
<b>TOTALE 2015</b>			<b>22.963</b>	
<b>TOTALE 2011-2015</b>			<b>99.443</b>	

MINISTERO DELLA GIUSTIZIA  
DIPARTIMENTO PER GLI AFFARI DI GIUSTIZIA  
**DIREZIONE GENERALE DELLA GIUSTIZIA PENALE - UFFICIO I REPARTO DATI STATISTICI E MONITORAGGIO**

**TABELLA 9 - BENI PER TIPO E CATEGORIA**

dati aggiornati al 30 settembre 2015

<b>TIPO BENE</b>	<b>CATEGORIA</b>	<b>NUMERO</b>
<b>Azienda</b>	Altro	828
	Impresa individuale iscritta nel registro delle imprese	2.694
	Società a responsabilità limitata	4.838
	Società cooperativa	313
	Società di fatto registrata	9
	Società in accomandita per azioni	14
	Società in accomandita semplice	1.011
	Società in nome collettivo	385
	Società per azioni	179
	Società semplice	40
<b>TOTALE AZIENDE</b>		<b>10.311</b>
<b>Finanziario</b>	Altri beni finanziari	12.146
	Titolo cambiario	537
	Titolo di partecipazione	3.087
	Titolo obbligazionario o di prestito	1.231
	Titolo rappresentativo di merci	17
<b>TOTALE FINANZIARIO</b>		<b>17.018</b>
<b>Immobile</b>	Altra unità immobiliare	3.574
	Terreno	30.526
	Unità immobiliare a destinazione commerciale e industriale	6.648
	Unità immobiliare per alloggio e usi collettivi	820
	Unità immobiliare per uso di abitazione e assimilabile	26.626
<b>TOTALE IMMOBILI</b>		<b>68.194</b>
<b>Mobile</b>	Altri oggetti	2.805
	Animali	322
	Collezione	107
	Denaro	19.030
<b>TOTALE MOBILI</b>		<b>22.264</b>
<b>Mobile registrato</b>	Bene immateriale	25
	Veicolo	30.244
<b>TOTALE MOBILI REGISTRATI</b>		<b>30.269</b>
<b>TOTALE BANCA DATI</b>		<b>148.056</b>

MINISTERO DELLA GIUSTIZIA  
DIPARTIMENTO PER GLI AFFARI DI GIUSTIZIA  
DIREZIONE GENERALE DELLA GIUSTIZIA PENALE - UFFICIO I REPARTO DATI STATISTICI E MONITORAGGIO

**TABELLA 10 - BENI PER CATEGORIA E STATO DEL PROCEDIMENTO**  
aggiornata al 30 settembre 2015

TIPO	CATEGORIA	Proposta	Decreto	Decreto	Sentenza	Decreto	Totale
		numero	numero	II grado	Cassazione	Destinazione	numero
<b>Azienda</b>	Altro	129	386	162	119	32	<b>828</b>
	Impresa individuale iscritta reg. delle imprese	578	1.456	337	294	29	<b>2.694</b>
	Società a responsabilità limitata	1.418	2.389	490	448	93	<b>4.838</b>
	Società cooperativa	61	212	20	18	2	<b>313</b>
	Società di fatto registrata	3	4	2	0	0	<b>9</b>
	Società in accomandita per azioni	4	7	3	0	0	<b>14</b>
	Società in accomandita semplice	279	480	122	100	30	<b>1.011</b>
	Società in nome collettivo	82	172	60	59	12	<b>385</b>
	Società per azioni	61	79	18	18	3	<b>179</b>
	Società semplice	10	25	4	1	0	<b>40</b>
<b>Finanziario</b>	Altri beni finanziari	2.947	6.980	1.115	1.102	2	<b>12.146</b>
	Titolo cambiario	51	402	25	59	0	<b>537</b>
	Titolo di partecipazione	796	1.112	509	630	40	<b>3.087</b>
	Titolo obbligazionario o di prestito	223	719	122	167	0	<b>1.231</b>
	Titolo rappresentativo di merci	5	6	0	6	0	<b>17</b>
<b>Immobile</b>	Altra unità immobiliare	877	1.652	608	352	85	<b>3.574</b>
	Terreno	6.571	15.031	4.208	2.830	1.886	<b>30.526</b>
	Unità immobiliare a destinaz. commerc. e ind.	1.408	3.070	874	631	665	<b>6.648</b>
	Unità immobiliare per alloggio e usi collettivi	201	222	98	235	64	<b>820</b>
	Unità immobiliare per uso di abitaz. e assimil.	5.749	11.518	3.766	2.815	2.778	<b>26.626</b>
<b>Mobile</b>	Altri oggetti	678	1.382	422	323	0	<b>2.805</b>
	Animali	129	136	29	28	0	<b>322</b>
	Collezione	59	39	1	8	0	<b>107</b>
	Denaro	4.952	9.748	2.368	1.962	0	<b>19.030</b>
<b>Mobile registrato</b>	Bene immateriale	3	16	2	4	0	<b>25</b>
	Veicolo	5.625	18.439	3.585	2.595	0	<b>30.244</b>
<b>TOTALE</b>		<b>32.899</b>	<b>75.682</b>	<b>18.950</b>	<b>14.804</b>	<b>5.721</b>	<b>148.056</b>

MINISTERO DELLA GIUSTIZIA  
DIPARTIMENTO PER GLI AFFARI DI GIUSTIZIA  
DIREZIONE GENERALE DELLA GIUSTIZIA PENALE - UFFICIO I REPARTO DATI STATISTICI E MONITORAGGIO

**TABELLA 11 - CONFISCHE**  
dati aggiornati al 30 settembre 2015

Anno Emissione	CONFISCHE	CONFISCHE DEFINITIVE	CONFISCHE CON DESTINAZIONE	TOTALE
	Numero Beni	Numero Beni	Numero Beni	Numero Beni
fino al 2010	5.529	8.081	4.479	<b>18.089</b>
<b>2011</b>	978	2.002	94	<b>3.074</b>
<b>2012</b>	2.162	3.673	88	<b>5.923</b>
<b>2013</b>	3.925	4.215	429	<b>8.569</b>
<b>2014</b>	7.916	3.419	152	<b>11.487</b>
<b>2015</b>	6.713	1.563	479	<b>8.755</b>
<b>TOTALE</b>	<b>27.223</b>	<b>22.953</b>	<b>5.721</b>	<b>55.897</b>



TAB. 12

MINISTERO DELLA GIUSTIZIA  
DIPARTIMENTO PER GLI AFFARI DI GIUSTIZIA  
DIREZIONE GENERALE DELLA GIUSTIZIA PENALE - UFFICIO I REPARTO DATI STATISTICI E MONITORAGGIO

TABELLA 12 - CONFISCHE DEFINITIVE

dati aggiornati al 30 settembre 2015

ANNO EMISSIONE	PROVINCIA	TIPO BENE	CATEGORIA	BENI
2011	BA	Azienda	Impresa individuale iscritta nel registro delle imprese	2
			Società a responsabilità limitata	1
			Società in accomandita semplice	1
		Finanziario	Altri beni finanziari	8
			Titolo di partecipazione	4
		Immobile	Altra unità immobiliare	1
			Terreno	5
			Unità immobiliare a destinazione commerciale e industriale	1
			Unità immobiliare per uso di abitazione e assimilabile	6
		Mobile	Denaro	8
	Mobile registrato	Veicolo	51	
	BR	Mobile	Denaro	2
		Mobile registrato	Veicolo	1
	CA	Immobile	Terreno	2
	CE	Mobile registrato	Veicolo	5
	CL	Immobile	Terreno	1
		Mobile	Altri oggetti	14
	Mobile registrato	Veicolo	5	
	CS	Finanziario	Altri beni finanziari	1
		Mobile	Denaro	1
		Mobile registrato	Veicolo	3
	CT	Azienda	Società a responsabilità limitata	1
			Immobile	Altra unità immobiliare
		Unità immobiliare per uso di abitazione e assimilabile	6	
		Mobile	Altri oggetti	2
	Mobile registrato	Denaro	1	
	Mobile registrato	Veicolo	9	
	CZ	Azienda	Impresa individuale iscritta nel registro delle imprese	5
			Società a responsabilità limitata	1
			Società in accomandita semplice	1
		Finanziario	Altri beni finanziari	11
		Immobile	Terreno	10
			Unità immobiliare a destinazione commerciale e industriale	5
	Unità immobiliare per uso di abitazione e assimilabile	17		
	Mobile	Denaro	14	
	Mobile registrato	Veicolo	30	
	LE	Azienda	Società a responsabilità limitata	4
			Società in accomandita semplice	1
		Finanziario	Altri beni finanziari	1
		Immobile	Titolo di partecipazione	4
			Terreno	19
		Unità immobiliare a destinazione commerciale e industriale	4	
	Unità immobiliare per uso di abitazione e assimilabile	12		
	Mobile	Denaro	17	
	Mobile registrato	Veicolo	41	
	ME	Azienda	Società in accomandita semplice	1
			Società in nome collettivo	1
		Immobile	Unità immobiliare a destinazione commerciale e industriale	2
			Unità immobiliare per uso di abitazione e assimilabile	2
	Mobile	Denaro	1	
	Mobile registrato	Veicolo	9	
	MI	Azienda	Società a responsabilità limitata	1
Finanziario		Titolo di partecipazione	1	
Immobile		Terreno	2	
		Unità immobiliare per uso di abitazione e assimilabile	6	
Mobile		Denaro	7	
Mobile registrato	Veicolo	6		
NA	Azienda	Impresa individuale iscritta nel registro delle imprese	2	
		Società in accomandita semplice	4	
	Finanziario	Altri beni finanziari	2	
		Titolo cambiario	2	
		Titolo di partecipazione	6	
	Immobile	Terreno	10	
Unità immobiliare a destinazione commerciale e industriale		16		
Unità immobiliare per alloggio e usi collettivi		1		
Unità immobiliare per uso di abitazione e assimilabile	30			

TAB. 12

2011		Mobile	Altri oggetti	11	
			Denaro	12	
		Mobile registrato	Veicolo	8	
PA	Azienda	Impresa individuale iscritta nel registro delle imprese		10	
		Società a responsabilità limitata		26	
		Società cooperativa		1	
		Società in accomandita semplice		1	
		Società in nome collettivo		14	
		Società per azioni		2	
	Finanziario	Altri beni finanziari		46	
		Titolo cambiario		1	
		Titolo di partecipazione		12	
		Titolo obbligazionario o di prestito		14	
	Immobile	Altra unità immobiliare		18	
		Terreno		151	
		Unità immobiliare a destinazione commerciale e industriale		33	
Unità immobiliare per uso di abitazione e assimilabile		177			
Mobile	Denaro		71		
Mobile registrato	Veicolo		68		
RC	Azienda	Impresa individuale iscritta nel registro delle imprese		2	
		Società in nome collettivo		1	
	Finanziario	Altri beni finanziari		2	
		Titolo di partecipazione		1	
	Immobile	Altra unità immobiliare		10	
		Terreno		24	
		Unità immobiliare a destinazione commerciale e industriale		1	
	Unità immobiliare per uso di abitazione e assimilabile		2		
	Mobile	Denaro		3	
	Mobile registrato	Veicolo		12	
RM	Azienda	Impresa individuale iscritta nel registro delle imprese		1	
		Società a responsabilità limitata		4	
	Finanziario	Altri beni finanziari		1	
		Titolo di partecipazione		3	
	Immobile	Altra unità immobiliare		2	
		Terreno		31	
		Unità immobiliare a destinazione commerciale e industriale		5	
	Unità immobiliare per uso di abitazione e assimilabile		29		
	Mobile	Altri oggetti		63	
		Collezione		2	
Denaro		37			
Mobile registrato	Veicolo		53		
SA	Azienda	Impresa individuale iscritta nel registro delle imprese		4	
		Società a responsabilità limitata		1	
		Società in accomandita semplice		1	
	Finanziario	Altri beni finanziari		1	
		Titolo di partecipazione		1	
	Immobile	Terreno		1	
		Unità immobiliare per alloggio e usi collettivi		1	
Mobile	Denaro		9		
Mobile registrato	Veicolo		10		
TA	Azienda	Impresa individuale iscritta nel registro delle imprese		1	
		Società a responsabilità limitata		3	
		Società in accomandita semplice		3	
	Finanziario	Altri beni finanziari		3	
	Immobile	Unità immobiliare per uso di abitazione e assimilabile		28	
	Mobile	Denaro		5	
	Mobile registrato	Veicolo		5	
TO	Finanziario	Altri beni finanziari		1	
	Mobile registrato	Veicolo		499	
TP	Immobile	Unità immobiliare per uso di abitazione e assimilabile		2	
	Mobile registrato	Veicolo		1	
VV	Immobile	Terreno		2	
		Unità immobiliare per uso di abitazione e assimilabile		2	
<b>TOTALE 2011</b>				<b>2.002</b>	
2012	AG	Finanziario	Titolo obbligazionario o di prestito		1
		Immobile	Terreno		12
			Unità immobiliare per uso di abitazione e assimilabile		1
	Mobile	Denaro		11	
	AV	Mobile	Denaro		1

TAB. 12

2012	BA	Azienda	Altro	1
			Impresa individuale iscritta nel registro delle imprese	1
			Società a responsabilità limitata	6
		Finanziario	Altri beni finanziari	6
			Titolo di partecipazione	1
		Immobile	Altra unità immobiliare	4
			Terreno	56
			Unità immobiliare a destinazione commerciale e industriale	6
			Unità immobiliare per uso di abitazione e assimilabile	19
	Mobile	Animali	4	
		Denaro	20	
	Mobile registrato	Veicolo	20	
	BO	Mobile	Denaro	1
	CA	Mobile registrato	Veicolo	3
	CL	Azienda	Società a responsabilità limitata	1
			Altri beni finanziari	1
		Immobile	Terreno	3
			Unità immobiliare per uso di abitazione e assimilabile	1
		Mobile	Denaro	1
	Mobile registrato	Veicolo	34	
	CS	Mobile	Denaro	2
	CT	Azienda	Impresa individuale iscritta nel registro delle imprese	2
			Società in accomandita semplice	1
		Finanziario	Altri beni finanziari	1
		Immobile	Unità immobiliare per uso di abitazione e assimilabile	3
		Mobile	Denaro	1
	Mobile registrato	Veicolo	3	
	CZ	Azienda	Impresa individuale iscritta nel registro delle imprese	9
			Società a responsabilità limitata	5
			Società in accomandita semplice	3
			Società in nome collettivo	1
			Altri beni finanziari	10
		Finanziario	Titolo di partecipazione	1
			Altra unità immobiliare	1
		Immobile	Terreno	132
			Unità immobiliare a destinazione commerciale e industriale	8
			Unità immobiliare per alloggio e usi collettivi	1
	Unità immobiliare per uso di abitazione e assimilabile		40	
	Mobile	Denaro	1	
	Mobile registrato	Veicolo	45	
	GE	Finanziario	Altri beni finanziari	1
		Mobile registrato	Veicolo	1
	LE	Azienda	Società a responsabilità limitata	2
			Società in nome collettivo	1
		Finanziario	Altri beni finanziari	2
Immobile		Unità immobiliare a destinazione commerciale e industriale	1	
		Unità immobiliare per uso di abitazione e assimilabile	13	
Mobile	Denaro	2		
Mobile registrato	Veicolo	11		
ME	Azienda	Impresa individuale iscritta nel registro delle imprese	4	
		Società a responsabilità limitata	2	
		Società in accomandita semplice	1	
	Finanziario	Altri beni finanziari	2	
		Titolo obbligazionario o di prestito	2	
	Immobile	Altra unità immobiliare	1	
		Terreno	21	
Unità immobiliare per uso di abitazione e assimilabile		3		
Mobile	Denaro	21		
Mobile registrato	Veicolo	47		
MI	Azienda	Impresa individuale iscritta nel registro delle imprese	1	
		Società a responsabilità limitata	5	
		Società in accomandita semplice	2	
	Finanziario	Altri beni finanziari	3	
		Titolo di partecipazione	6	
		Titolo obbligazionario o di prestito	1	
	Immobile	Altra unità immobiliare	1	
		Terreno	10	
		Unità immobiliare a destinazione commerciale e industriale	4	
		Unità immobiliare per uso di abitazione e assimilabile	40	
	Mobile	Altri oggetti	4	
Denaro		31		
Mobile registrato	Veicolo	11		

TAB. 12

2012	MO	Mobile	Denaro	1
	NA	Azienda	Altro	2
			Impresa individuale iscritta nel registro delle imprese	7
			Società a responsabilità limitata	4
			Società cooperativa	1
			Società in accomandita semplice	5
			Società per azioni	1
		Finanziario	Altri beni finanziari	4
			Titolo di partecipazione	2
		Immobile	Altra unità immobiliare	5
			Terreno	40
	Unità immobiliare a destinazione commerciale e industriale		4	
		Unità immobiliare per uso di abitazione e assimilabile	120	
	Mobile	Denaro	12	
	Mobile registrato	Veicolo	26	
	NO	Mobile registrato	Veicolo	11
	PA	Azienda	Altro	1
			Impresa individuale iscritta nel registro delle imprese	18
			Società a responsabilità limitata	19
			Società in accomandita semplice	7
			Società in nome collettivo	2
		Finanziario	Altri beni finanziari	28
			Titolo cambiario	16
			Titolo di partecipazione	7
			Titolo obbligazionario o di prestito	9
		Immobile	Altra unità immobiliare	11
	Terreno		159	
	Unità immobiliare a destinazione commerciale e industriale		46	
		Unità immobiliare per uso di abitazione e assimilabile	72	
	Mobile	Altri oggetti	1	
		Denaro	70	
	Mobile registrato	Veicolo	58	
	RC	Azienda	Impresa individuale iscritta nel registro delle imprese	5
			Società a responsabilità limitata	3
			Società cooperativa	1
			Società in accomandita semplice	1
		Finanziario	Altri beni finanziari	8
		Immobile	Altra unità immobiliare	3
			Terreno	54
		Unità immobiliare a destinazione commerciale e industriale	3	
		Unità immobiliare per uso di abitazione e assimilabile	16	
	Mobile	Denaro	9	
	Mobile registrato	Veicolo	28	
	RM	Azienda	Impresa individuale iscritta nel registro delle imprese	1
			Società a responsabilità limitata	7
			Società in accomandita semplice	2
			Società in nome collettivo	1
Finanziario		Altri beni finanziari	25	
		Titolo di partecipazione	22	
		Titolo obbligazionario o di prestito	3	
Immobile		Altra unità immobiliare	11	
		Terreno	27	
		Unità immobiliare a destinazione commerciale e industriale	19	
	Unità immobiliare per uso di abitazione e assimilabile	61		
Mobile	Altri oggetti	16		
	Collezione	2		
	Denaro	30		
Mobile registrato	Veicolo	64		
SA	Azienda	Impresa individuale iscritta nel registro delle imprese	2	
	Immobile	Unità immobiliare a destinazione commerciale e industriale	1	
		Unità immobiliare per uso di abitazione e assimilabile	1	
Mobile	Denaro	2		
Mobile registrato	Veicolo	22		
TO	Immobile	Altra unità immobiliare	1	
		Terreno	1	
		Unità immobiliare a destinazione commerciale e industriale	1	
		Unità immobiliare per uso di abitazione e assimilabile	1	
	Mobile	Altri oggetti	2	
	Denaro	2		
Mobile registrato	Veicolo	1.701		
TS	Mobile	Denaro	3	
<b>TOTALE 2012</b>				<b>3.673</b>

TAB. 12

2013	AN	Immobile	Unità immobiliare per uso di abitazione e assimilabile	1
	BA	Azienda	Impresa individuale iscritta nel registro delle imprese	1
			Società a responsabilità limitata	11
			Società in accomandita semplice	1
		Finanziario	Altri beni finanziari	5
		Immobile	Altra unità immobiliare	2
			Terreno	19
			Unità immobiliare a destinazione commerciale e industriale	5
			Unità immobiliare per uso di abitazione e assimilabile	13
		Mobile	Animali	18
	Denaro		8	
	Mobile registrato	Veicolo	19	
	BS	Mobile registrato	Veicolo	6
	CA	Finanziario	Altri beni finanziari	2
		Immobile	Terreno	1
		Mobile registrato	Veicolo	5
	CL	Azienda	Impresa individuale iscritta nel registro delle imprese	1
			Società a responsabilità limitata	1
			Società in accomandita semplice	1
		Finanziario	Altri beni finanziari	8
		Immobile	Terreno	15
			Unità immobiliare a destinazione commerciale e industriale	3
			Unità immobiliare per alloggio e usi collettivi	1
			Unità immobiliare per uso di abitazione e assimilabile	17
	Mobile	Denaro	13	
	Mobile registrato	Veicolo	1	
	CT	Azienda	Impresa individuale iscritta nel registro delle imprese	7
			Società a responsabilità limitata	6
			Società cooperativa	1
			Società in accomandita semplice	1
		Finanziario	Altri beni finanziari	15
		Immobile	Altra unità immobiliare	6
			Terreno	238
			Unità immobiliare a destinazione commerciale e industriale	3
			Unità immobiliare per uso di abitazione e assimilabile	16
	Mobile	Denaro	1	
	Mobile registrato	Veicolo	36	
	CZ	Azienda	Impresa individuale iscritta nel registro delle imprese	21
			Società a responsabilità limitata	6
			Società semplice	1
		Finanziario	Altri beni finanziari	135
			Titolo di partecipazione	1
			Titolo obbligazionario o di prestito	1
		Immobile	Altra unità immobiliare	11
			Terreno	73
	Unità immobiliare a destinazione commerciale e industriale		18	
	Unità immobiliare per uso di abitazione e assimilabile		42	
Mobile	Altri oggetti	2		
Mobile registrato	Denaro	13		
Mobile registrato	Bene immateriale	1		
Mobile registrato	Veicolo	209		
FG	Mobile registrato	Veicolo	1	
FI	Azienda	Società a responsabilità limitata	2	
	Finanziario	Altri beni finanziari	2	
	Mobile	Animali	2	
	Mobile registrato	Veicolo	2	
GE	Immobile	Unità immobiliare a destinazione commerciale e industriale	1	
		Unità immobiliare per uso di abitazione e assimilabile	1	
	Mobile registrato	Veicolo	433	
LE	Azienda	Società a responsabilità limitata	6	
		Società per azioni	1	
	Finanziario	Titolo cambiario	2	
		Titolo di partecipazione	1	
		Titolo obbligazionario o di prestito	1	
	Immobile	Altra unità immobiliare	4	
		Terreno	151	
		Unità immobiliare a destinazione commerciale e industriale	1	
		Unità immobiliare per alloggio e usi collettivi	8	
Mobile	Unità immobiliare per uso di abitazione e assimilabile	11		
Mobile	Denaro	2		
Mobile registrato	Veicolo	2		

TAB. 12

2013	ME	Immobile	Altra unità immobiliare	4
			Terreno	19
			Unità immobiliare a destinazione commerciale e industriale	1
			Unità immobiliare per uso di abitazione e assimilabile	2
	Mobile	Denaro	1	
	Mobile registrato	Veicolo	6	
	MI	Azienda	Impresa individuale iscritta nel registro delle imprese	1
			Società a responsabilità limitata	5
			Società in accomandita semplice	1
		Finanziario	Altri beni finanziari	1
		Immobile	Terreno	20
			Unità immobiliare a destinazione commerciale e industriale	3
			Unità immobiliare per uso di abitazione e assimilabile	60
		Mobile	Altri oggetti	2
			Denaro	19
		Mobile registrato	Veicolo	4
	NA	Azienda	Impresa individuale iscritta nel registro delle imprese	4
			Società a responsabilità limitata	8
			Società cooperativa	4
			Società in accomandita semplice	6
			Società in nome collettivo	1
			Finanziario	Altri beni finanziari
		Immobile	Titolo di partecipazione	1
			Titolo obbligazionario o di prestito	4
			Altra unità immobiliare	25
		Mobile	Terreno	58
			Unità immobiliare a destinazione commerciale e industriale	16
		Mobile	Altri oggetti	69
		Mobile registrato	Denaro	25
	Mobile registrato	Veicolo	39	
	NO	Mobile registrato	Veicolo	18
	PA	Azienda	Altro	2
			Impresa individuale iscritta nel registro delle imprese	33
			Società a responsabilità limitata	53
			Società cooperativa	1
			Società in accomandita semplice	4
			Società in nome collettivo	8
			Società per azioni	2
		Finanziario	Altri beni finanziari	141
			Titolo di partecipazione	9
			Titolo obbligazionario o di prestito	10
		Immobile	Altra unità immobiliare	34
			Terreno	273
			Unità immobiliare a destinazione commerciale e industriale	51
			Unità immobiliare per alloggio e usi collettivi	2
	Mobile	Unità immobiliare per uso di abitazione e assimilabile	250	
		Altri oggetti	2	
Animali		3		
Mobile registrato	Denaro	198		
	Bene immateriale	1		
PZ	Azienda	Veicolo	141	
		Impresa individuale iscritta nel registro delle imprese	1	
	Società a responsabilità limitata	1		
	Immobile	Unità immobiliare per uso di abitazione e assimilabile	4	
Mobile registrato	Bene immateriale	1		
	Veicolo	3		
RC	Azienda	Altro	2	
		Impresa individuale iscritta nel registro delle imprese	4	
		Società a responsabilità limitata	11	
		Società in accomandita semplice	1	
	Finanziario	Altri beni finanziari	9	
		Titolo di partecipazione	5	
	Immobile	Altra unità immobiliare	6	
		Terreno	38	
		Unità immobiliare a destinazione commerciale e industriale	18	
		Unità immobiliare per alloggio e usi collettivi	2	
	Mobile	Unità immobiliare per uso di abitazione e assimilabile	25	
Altri oggetti		1		
Collezione		3		
Mobile registrato	Denaro	13		
	Veicolo	52		

TAB. 12

2013	RM	Azienda	Altro	1
			Impresa individuale iscritta nel registro delle imprese	1
			Società a responsabilità limitata	36
			Società in nome collettivo	1
			Società per azioni	5
		Finanziario	Altri beni finanziari	65
			Titolo obbligazionario o di prestito	1
		Immobile	Altra unità immobiliare	3
			Terreno	4
			Unità immobiliare a destinazione commerciale e industriale	1
	Unità immobiliare per uso di abitazione e assimilabile		18	
	Mobile	Denaro	2	
	Mobile registrato	Veicolo	14	
	RO	Finanziario	Altri beni finanziari	1
	SA	Azienda	Impresa individuale iscritta nel registro delle imprese	5
			Società a responsabilità limitata	4
			Società in accomandita semplice	1
			Società per azioni	1
			Altri beni finanziari	1
		Finanziario	Altri beni finanziari	1
		Immobile	Altra unità immobiliare	2
			Terreno	20
			Unità immobiliare a destinazione commerciale e industriale	17
			Unità immobiliare per alloggio e usi collettivi	1
	Unità immobiliare per uso di abitazione e assimilabile	41		
	Mobile	Denaro	7	
Mobile registrato	Veicolo	7		
SI	Mobile	Altri oggetti	12	
		Denaro	1	
	Mobile registrato	Veicolo	1	
TA	Mobile registrato	Veicolo	2	
TO	Azienda	Impresa individuale iscritta nel registro delle imprese	1	
		Società a responsabilità limitata	1	
	Immobile	Terreno	4	
		Unità immobiliare a destinazione commerciale e industriale	11	
		Unità immobiliare per alloggio e usi collettivi	1	
	Unità immobiliare per uso di abitazione e assimilabile	37		
	Mobile	Altri oggetti	1	
Denaro		21		
Mobile registrato	Veicolo	208		
TP	Finanziario	Altri beni finanziari	5	
	Mobile	Denaro	6	
VI	Immobile	Unità immobiliare per uso di abitazione e assimilabile	4	
	Mobile	Denaro	7	
<b>TOTALE 2013</b>				<b>4.215</b>
2014	AN	Immobile	Unità immobiliare per uso di abitazione e assimilabile	1
	BA	Azienda	Impresa individuale iscritta nel registro delle imprese	1
			Società in accomandita semplice	2
			Altri beni finanziari	8
		Immobile	Altra unità immobiliare	2
			Terreno	9
			Unità immobiliare a destinazione commerciale e industriale	1
			Unità immobiliare per uso di abitazione e assimilabile	9
		Mobile	Altri oggetti	3
			Animali	1
			Denaro	12
	Mobile registrato	Veicolo	16	
	BS	Mobile registrato	Veicolo	1
	CA	Finanziario	Altri beni finanziari	11
		Immobile	Unità immobiliare per uso di abitazione e assimilabile	1
		Mobile registrato	Veicolo	3
	CL	Azienda	Altro	9
			Impresa individuale iscritta nel registro delle imprese	3
			Società a responsabilità limitata	25
			Società per azioni	3
Finanziario		Altri beni finanziari	8	
		Titolo di partecipazione	1	
Titolo obbligazionario o di prestito		1		
Immobile		Altra unità immobiliare	2	
		Terreno	12	
		Unità immobiliare a destinazione commerciale e industriale	2	
	Unità immobiliare per uso di abitazione e assimilabile	3		
Mobile	Denaro	11		
Mobile registrato	Veicolo	6		

TAB. 12

2014	CT	Azienda	Impresa individuale iscritta nel registro delle imprese	5
			Società a responsabilità limitata	4
			Società cooperativa	1
			Società in accomandita semplice	2
			Società in nome collettivo	2
		Finanziario	Altri beni finanziari	10
		Immobile	Terreno	4
			Unità immobiliare a destinazione commerciale e industriale	1
			Unità immobiliare per uso di abitazione e assimilabile	9
		Mobile	Denaro	2
	Mobile registrato	Veicolo	23	
	CZ	Azienda	Impresa individuale iscritta nel registro delle imprese	4
			Società a responsabilità limitata	1
			Società in accomandita semplice	1
		Finanziario	Altri beni finanziari	22
			Titolo di partecipazione	1
			Titolo obbligazionario o di prestito	11
		Immobile	Altra unità immobiliare	7
			Terreno	13
			Unità immobiliare a destinazione commerciale e industriale	5
			Unità immobiliare per uso di abitazione e assimilabile	44
	Mobile	Denaro	19	
	Mobile registrato	Veicolo	33	
	GE	Finanziario	Altri beni finanziari	3
		Mobile	Denaro	1
		Mobile registrato	Veicolo	3
	LE	Azienda	Altro	5
			Impresa individuale iscritta nel registro delle imprese	1
			Società a responsabilità limitata	3
			Società cooperativa	2
		Finanziario	Altri beni finanziari	2
		Immobile	Altra unità immobiliare	2
			Terreno	99
	Mobile	Animali	1	
		Denaro	5	
	Mobile registrato	Veicolo	16	
	ME	Immobile	Altra unità immobiliare	1
			Terreno	6
			Unità immobiliare per uso di abitazione e assimilabile	1
		Mobile registrato	Veicolo	3
	MI	Azienda	Impresa individuale iscritta nel registro delle imprese	1
			Società a responsabilità limitata	2
Finanziario		Altri beni finanziari	10	
		Titolo di partecipazione	5	
Immobile		Terreno	4	
		Unità immobiliare a destinazione commerciale e industriale	4	
		Unità immobiliare per uso di abitazione e assimilabile	40	
Mobile	Altri oggetti	3		
	Denaro	24		
Mobile registrato	Veicolo	8		
NA	Azienda	Impresa individuale iscritta nel registro delle imprese	3	
		Società a responsabilità limitata	13	
		Società in accomandita semplice	5	
		Società in nome collettivo	1	
	Finanziario	Altri beni finanziari	11	
		Titolo cambiario	1	
	Immobile	Altra unità immobiliare	24	
		Terreno	17	
		Unità immobiliare a destinazione commerciale e industriale	1	
		Unità immobiliare per alloggio e usi collettivi	1	
Unità immobiliare per uso di abitazione e assimilabile		45		
	Mobile	Denaro	15	
Mobile registrato	Veicolo	14		
PA	Azienda	Altro	1	
		Impresa individuale iscritta nel registro delle imprese	16	
		Società a responsabilità limitata	14	
		Società cooperativa	1	
		Società in accomandita semplice	2	
	Società in nome collettivo	3		
	Finanziario	Altri beni finanziari	35	
Titolo di partecipazione		3		
Titolo obbligazionario o di prestito	3			



TAB. 12

2014	Immobile	Altra unità immobiliare	5	
		Terreno	106	
		Unità immobiliare a destinazione commerciale e industriale	8	
		Unità immobiliare per uso di abitazione e assimilabile	42	
	Mobile	Altri oggetti	4	
		Denaro	57	
	Mobile registrato	Veicolo	32	
	RC	Azienda	Impresa individuale iscritta nel registro delle imprese	6
			Società a responsabilità limitata	6
		Finanziario	Altri beni finanziari	60
			Titolo di partecipazione	1
		Immobile	Altra unità immobiliare	13
			Terreno	43
			Unità immobiliare a destinazione commerciale e industriale	63
			Unità immobiliare per alloggio e usi collettivi	2
		Mobile	Denaro	52
			Denaro	30
	Mobile registrato	Veicolo	22	
	RM	Finanziario	Altri beni finanziari	1
			Titolo di partecipazione	6
		Immobile	Unità immobiliare a destinazione commerciale e industriale	1
			Unità immobiliare per uso di abitazione e assimilabile	3
		Mobile	Denaro	2
	Mobile registrato	Veicolo	3	
	SA	Azienda	Impresa individuale iscritta nel registro delle imprese	2
			Società a responsabilità limitata	2
			Società in accomandita semplice	2
		Finanziario	Titolo di partecipazione	3
	Immobile	Unità immobiliare a destinazione commerciale e industriale	1	
	TA	Azienda	Impresa individuale iscritta nel registro delle imprese	1
		Immobile	Unità immobiliare per uso di abitazione e assimilabile	2
		Mobile registrato	Veicolo	13
	TO	Azienda	Società a responsabilità limitata	1
			Altri beni finanziari	7
		Immobile	Terreno	24
			Unità immobiliare per alloggio e usi collettivi	5
			Unità immobiliare per uso di abitazione e assimilabile	7
		Mobile	Altri oggetti	7
	Denaro		1	
	Mobile registrato	Veicolo	1.849	
	TP	Azienda	Impresa individuale iscritta nel registro delle imprese	1
			Società a responsabilità limitata	5
VE	Mobile	Denaro	1	
	Mobile registrato	Veicolo	7	
VI	Immobile	Altra unità immobiliare	4	
		Terreno	6	
		Unità immobiliare a destinazione commerciale e industriale	10	
		Unità immobiliare per uso di abitazione e assimilabile	9	
<b>TOTALE 2014</b>			<b>3.419</b>	
2015	AG	Azienda	Impresa individuale iscritta nel registro delle imprese	1
		Mobile	Denaro	2
	BA	Azienda	Società a responsabilità limitata	3
			Finanziario	Altri beni finanziari
		Immobile	Terreno	2
			Unità immobiliare a destinazione commerciale e industriale	7
			Unità immobiliare per uso di abitazione e assimilabile	20
		Mobile	Denaro	23
	Mobile registrato	Veicolo	5	
	BO	Mobile registrato	Veicolo	1
		CA	Finanziario	Altri beni finanziari
	Titolo obbligazionario o di prestito			1
	Immobile		Unità immobiliare per uso di abitazione e assimilabile	12
	Mobile registrato	Veicolo	10	
	CL	Azienda	Altro	1
			Impresa individuale iscritta nel registro delle imprese	1
			Società a responsabilità limitata	1
		Finanziario	Altri beni finanziari	5
			Titolo obbligazionario o di prestito	5
		Immobile	Terreno	3
Unità immobiliare per uso di abitazione e assimilabile	3			
Mobile	Denaro	8		
Mobile registrato	Veicolo	9		

TAB. 12

2015	CS	Immobile	Unità immobiliare a destinazione commerciale e industriale	1
			Unità immobiliare per uso di abitazione e assimilabile	1
	CT	Azienda	Impresa individuale iscritta nel registro delle imprese	4
			Società a responsabilità limitata	3
		Finanziario	Altri beni finanziari	4
		Immobile	Terreno	9
			Unità immobiliare per uso di abitazione e assimilabile	16
		Mobile	Denaro	13
	Mobile registrato	Veicolo	10	
	CZ	Azienda	Impresa individuale iscritta nel registro delle imprese	2
			Titolo obbligazionario o di prestito	1
		Immobile	Terreno	1
			Unità immobiliare a destinazione commerciale e industriale	3
			Unità immobiliare per uso di abitazione e assimilabile	2
		Mobile	Denaro	7
	Mobile registrato	Veicolo	4	
	FI	Azienda	Impresa individuale iscritta nel registro delle imprese	1
			Società a responsabilità limitata	3
		Finanziario	Altri beni finanziari	3
		Immobile	Unità immobiliare a destinazione commerciale e industriale	1
			Unità immobiliare per uso di abitazione e assimilabile	4
		Mobile	Altri oggetti	1
			Denaro	15
	Mobile registrato	Veicolo	4	
	GE	Azienda	Altro	1
			Società a responsabilità limitata	1
		Finanziario	Altri beni finanziari	5
			Titolo di partecipazione	3
		Immobile	Altra unità immobiliare	28
			Terreno	6
			Unità immobiliare a destinazione commerciale e industriale	5
			Unità immobiliare per uso di abitazione e assimilabile	3
		Mobile	Altri oggetti	1
			Denaro	19
	Mobile registrato	Veicolo	1	
	LE	Azienda	Altro	7
			Società a responsabilità limitata	6
			Società in nome collettivo	1
		Finanziario	Altri beni finanziari	3
		Immobile	Altra unità immobiliare	9
			Terreno	4
			Unità immobiliare a destinazione commerciale e industriale	1
			Unità immobiliare per uso di abitazione e assimilabile	13
	Mobile	Altri oggetti	1	
	Mobile registrato	Veicolo	14	
	ME	Azienda	Altro	2
			Società in nome collettivo	1
		Finanziario	Titolo di partecipazione	1
		Immobile	Unità immobiliare per uso di abitazione e assimilabile	7
		Mobile	Denaro	2
	Mobile registrato	Veicolo	4	
	MI	Azienda	Società a responsabilità limitata	5
			Altri beni finanziari	6
		Immobile	Altra unità immobiliare	1
			Terreno	6
			Unità immobiliare a destinazione commerciale e industriale	1
			Unità immobiliare per alloggio e usi collettivi	1
			Unità immobiliare per uso di abitazione e assimilabile	12
		Mobile	Altri oggetti	4
	Collezione		1	
	Denaro		4	
	Mobile registrato	Veicolo	2	
	NA	Azienda	Impresa individuale iscritta nel registro delle imprese	4
			Società a responsabilità limitata	9
			Società in accomandita semplice	5
		Finanziario	Altri beni finanziari	10
			Titolo di partecipazione	2
		Immobile	Altra unità immobiliare	12
			Terreno	20
			Unità immobiliare a destinazione commerciale e industriale	5
		Unità immobiliare per uso di abitazione e assimilabile	25	
	Mobile	Denaro	11	
	Mobile registrato	Veicolo	5	

TAB. 12

2015	PA	Azienda	Impresa individuale iscritta nel registro delle imprese	12
			Società a responsabilità limitata	33
			Società cooperativa	1
			Società in accomandita semplice	4
			Società in nome collettivo	3
		Finanziario	Altri beni finanziari	28
			Titolo di partecipazione	24
			Titolo obbligazionario o di prestito	1
		Immobile	Altra unità immobiliare	17
			Terreno	116
			Unità immobiliare a destinazione commerciale e industriale	9
			Unità immobiliare per alloggio e usi collettivi	3
		Mobile	Unità immobiliare per uso di abitazione e assimilabile	59
			Denaro	75
		Mobile registrato	Veicolo	48
	RC	Azienda	Impresa individuale iscritta nel registro delle imprese	3
			Società a responsabilità limitata	7
			Società in accomandita semplice	1
		Finanziario	Altri beni finanziari	19
			Titolo obbligazionario o di prestito	1
		Immobile	Altra unità immobiliare	8
			Terreno	37
			Unità immobiliare a destinazione commerciale e industriale	56
			Unità immobiliare per uso di abitazione e assimilabile	86
		Mobile	Altri oggetti	1
			Animali	2
			Collezione	3
			Denaro	6
		Mobile registrato	Veicolo	34
		RM	Azienda	Impresa individuale iscritta nel registro delle imprese
	Società a responsabilità limitata			13
	Finanziario		Altri beni finanziari	32
			Altra unità immobiliare	13
			Terreno	12
	Immobile		Unità immobiliare a destinazione commerciale e industriale	2
			Unità immobiliare per uso di abitazione e assimilabile	33
			Mobile	Altri oggetti
	Mobile	Denaro	9	
		Mobile registrato	Veicolo	30
	SA	Azienda	Società in accomandita semplice	1
		Immobile	Unità immobiliare a destinazione commerciale e industriale	1
			Unità immobiliare per uso di abitazione e assimilabile	3
	Mobile registrato	Veicolo	4	
	TO	Finanziario	Altri beni finanziari	2
		Immobile	Unità immobiliare per uso di abitazione e assimilabile	9
			Mobile	Denaro
		Mobile registrato	Veicolo	66
	VE	Azienda	Impresa individuale iscritta nel registro delle imprese	2
			Società a responsabilità limitata	2
			Società in accomandita semplice	6
		Finanziario	Altri beni finanziari	1
			Immobile	Terreno
		Unità immobiliare a destinazione commerciale e industriale		12
Unità immobiliare per alloggio e usi collettivi		1		
Unità immobiliare per uso di abitazione e assimilabile		24		
Mobile		Altri oggetti	2	
		Denaro	7	
Mobile registrato	Veicolo	1		
<b>TOTALE 2015</b>				<b>1.563</b>
<b>TOTALE 2011-2015</b>				<b>14.872</b>
<b>TOTALE IN BANCA DATI</b>				<b>22.953</b>

MINISTERO DELLA GIUSTIZIA  
DIPARTIMENTO PER GLI AFFARI DI GIUSTIZIA  
DIREZIONE GENERALE DELLA GIUSTIZIA PENALE - UFFICIO I REPARTO DATI STATISTICI E MONITORAGGIO

**TABELLA 13 - BENI CON MISURE CAUTELARI, RIEPILOGO PER TIPO BENE**

dati aggiornati al 30 settembre 2015

ANNO	TIPO BENE	SEQUESTRI	CONFISCHE	CONFISCHE DEF.	DESTINAZIONI	TOTALE
<b>2011</b>	Azienda	98	73	101	37	309
	Finanziario	142	70	126	0	338
	Immobile	545	478	679	57	1.759
	Mobile	243	123	280	0	646
	Mobile registrato	115	234	816	0	1.165
	<b>TOTALE 2011</b>		<b>1.143</b>	<b>978</b>	<b>2.002</b>	<b>94</b>
<b>2012</b>	Azienda	102	186	138	20	446
	Finanziario	150	201	162	0	513
	Immobile	740	1.248	1.038	68	3.094
	Mobile	256	224	250	0	730
	Mobile registrato	75	303	2.085	0	2.463
	<b>TOTALE 2012</b>		<b>1.323</b>	<b>2.162</b>	<b>3.673</b>	<b>88</b>
<b>2013</b>	Azienda	190	309	278	83	860
	Finanziario	554	469	437	0	1.460
	Immobile	1.249	1.867	1.836	346	5.298
	Mobile	436	579	452	0	1.467
	Mobile registrato	241	701	1.212	0	2.154
	<b>TOTALE 2013</b>		<b>2.670</b>	<b>3.925</b>	<b>4.215</b>	<b>429</b>
<b>2014</b>	Azienda	541	509	162	16	1.228
	Finanziario	1.124	1.081	224	0	2.429
	Immobile	2.414	4.284	782	136	7.616
	Mobile	783	995	199	0	1.977
	Mobile registrato	596	1.047	2.052	0	3.695
	<b>TOTALE 2014</b>		<b>5.458</b>	<b>7.916</b>	<b>3.419</b>	<b>152</b>
<b>2015</b>	Azienda	320	374	152	2	848
	Finanziario	496	649	169	0	1.314
	Immobile	1.321	3.981	767	477	6.546
	Mobile	341	1.072	223	0	1.636
	Mobile registrato	346	637	252	0	1.235
	<b>TOTALE 2015</b>		<b>2.824</b>	<b>6.713</b>	<b>1.563</b>	<b>479</b>
TOTALE 2011-2015		<b>13.418</b>	<b>21.694</b>	<b>14.872</b>	<b>1.242</b>	<b>51.226</b>
TOTALE BANCA DATI		<b>17.856</b>	<b>27.223</b>	<b>22.953</b>	<b>5.721</b>	<b>73.753</b>

MINISTERO DELLA GIUSTIZIA  
DIPARTIMENTO PER GLI AFFARI DI GIUSTIZIA  
DIREZIONE GENERALE DELLA GIUSTIZIA PENALE - UFFICIO I REPARTO DATI STATISTICI E MONITORAGGIO

**TABELLA 14 - BENI IMMOBILI E AZIENDE CON CONFISCA DEFINITIVA**  
aggiornata al 30 settembre 2015

DISTRETTO DI CORTE DI APPELLO	2011	2012	2013	2014	2015	TOTALE 2011 - 2015	RIEPILOGO TOTALE BANCA DATI
AREA SETTENTRIONALE							
BOLOGNA	0	0	0	0	0	0	0
BOLZANO	0	0	0	0	0	0	0
BRESCIA	0	0	0	0	0	0	1
GENOVA	0	0	2	0	44	46	47
MILANO	9	63	90	51	26	239	411
TORINO	0	4	55	37	9	105	113
TRENTO	0	0	0	0	0	0	0
TRIESTE	0	0	0	0	0	0	0
VENEZIA	0	0	4	29	69	102	104
<b>TOTALE</b>	<b>9</b>	<b>67</b>	<b>151</b>	<b>117</b>	<b>148</b>	<b>492</b>	<b>676</b>
AREA CENTRALE							
ANCONA	0	0	1	1	0	2	2
FIRENZE	0	0	2	0	9	11	12
PERUGIA	0	0	0	0	0	0	0
R O M A	72	129	70	4	75	350	1.265
<b>TOTALE</b>	<b>72</b>	<b>129</b>	<b>73</b>	<b>5</b>	<b>84</b>	<b>363</b>	<b>1.279</b>
AREA MERIDIONALE							
BARI	17	93	52	24	32	218	328
CAMPOBASSO	0	0	0	0	0	0	0
CATANZARO	43	200	172	75	10	500	539
L'AQUILA	0	0	0	0	0	0	0
LECCE	40	17	182	118	41	398	457
NAPOLI	63	189	222	110	80	664	1.038
POTENZA	0	0	6	0	0	6	17
REGGIO CALABRIA	40	86	107	185	198	616	826
SALERNO	8	4	92	7	5	116	140
TARANTO	35	0	0	3	0	38	82
<b>TOTALE</b>	<b>246</b>	<b>589</b>	<b>833</b>	<b>522</b>	<b>366</b>	<b>2.556</b>	<b>3.427</b>
AREA INSULARE							
CAGLIARI	2	0	1	1	12	16	16
CALTANISSETTA	1	5	39	59	9	113	221
CATANIA	9	6	278	28	32	353	562
MESSINA	6	32	26	8	10	82	142
PALERMO	435	348	713	204	258	1.958	2.689
SASSARI	0	0	0	0	0	0	1
<b>TOTALE</b>	<b>453</b>	<b>391</b>	<b>1.057</b>	<b>300</b>	<b>321</b>	<b>2.522</b>	<b>3.631</b>
RIEPILOGO							
NORD	9	67	151	117	148	492	676
CENTRO	72	129	73	5	84	363	1.279
SUD	246	589	833	522	366	2.556	3.427
ISOLE	453	391	1.057	300	321	2.522	3.631
<b>TOT. NAZ.</b>	<b>780</b>	<b>1.176</b>	<b>2.114</b>	<b>944</b>	<b>919</b>	<b>5.933</b>	<b>9.013</b>

MINISTERO DELLA GIUSTIZIA  
 DIPARTIMENTO PER GLI AFFARI DI GIUSTIZIA  
 DIREZIONE GENERALE DELLA GIUSTIZIA PENALE - UFFICIO I REPARTO DATI STATISTICI E MONITORAGGIO

**TABELLA 15 - BENI PER TIPO E CATEGORIA ATTO**  
 aggiornata al 30 settembre 2015

TIPO BENE	CATEGORIA ATTO	NUMERO BENI
<b>AZIENDA</b>	Proposta	2.625
	Decreto I grado	5.210
	Decreto II grado	1.218
	Sentenza di Cassazione	1.057
	Decreto di Destinazione	201
<b>TOTALE AZIENDA</b>		<b>10.311</b>
<b>FINANZIARIO</b>	Proposta	4.022
	Decreto I grado	9.219
	Decreto II grado	1.771
	Sentenza di Cassazione	1.964
	Decreto di Destinazione	42
<b>TOTALE FINANZIARIO</b>		<b>17.018</b>
<b>IMMOBILE</b>	Proposta	14.840
	Decreto I grado	31.493
	Decreto II grado	9.554
	Sentenza di Cassazione	6.863
	Decreto di Destinazione	5.444
<b>TOTALE IMMOBILE</b>		<b>68.194</b>
<b>MOBILE</b>	Proposta	5.818
	Decreto I grado	11.305
	Decreto II grado	2.820
	Sentenza di Cassazione	2.321
<b>TOTALE MOBILE</b>		<b>22.264</b>
<b>MOBILE REGISTRATO</b>	Proposta	5.628
	Decreto I grado	18.455
	Decreto II grado	3.587
	Sentenza di Cassazione	2.599
<b>TOTALE MOBILE REGISTRATO</b>		<b>30.269</b>
<b>TOTALE BENI IN BANCA DATI</b>		<b>148.056</b>

MINISTERO DELLA GIUSTIZIA  
DIPARTIMENTO PER GLI AFFARI DI GIUSTIZIA  
DIREZIONE GENERALE DELLA GIUSTIZIA PENALE - UFFICIO I REPARTO DATI STATISTICI E MONITORAGGIO

**TABELLA 16 - BENI CON PROVVEDIMENTO DI DESTINAZIONE STATO-COMUNI**  
aggiornata al 30 settembre 2015

ANNO	STATO	COMUNI	TOTALE
<b>fino al 2010</b>	681	3.798	<b>4.479</b>
<b>2011</b>	53	41	<b>94</b>
<b>2012</b>	24	64	<b>88</b>
<b>2013</b>	120	309	<b>429</b>
<b>2014</b>	37	115	<b>152</b>
<b>2015</b>	24	455	<b>479</b>
<b>TOTALE</b>	<b>939</b>	<b>4.782</b>	<b>5.721</b>

MINISTERO DELLA GIUSTIZIA  
 DIPARTIMENTO PER GLI AFFARI DI GIUSTIZIA  
 DIREZIONE GENERALE DELLA GIUSTIZIA PENALE - UFFICIO I REPARTO DATI STATISTICI E MONITORAGGIO

**TABELLA 17 - BENI DESTINATI PER DISTRETTO**  
 aggiornata al 30 settembre 2015

DISTRETTO DI CORTE DI APPELLO	2011	2012	2013	2014	2015	TOTALE 2011 - 2015	RIEPILOGO TOTALE BANCA DATI
AREA SETTENTRIONALE							
BOLOGNA	1	1	5	0	0	7	31
BOLZANO	0	0	0	0	0	0	0
BRESCIA	7	4	5	0	0	16	57
GENOVA	0	2	11	0	0	13	22
MILANO	10	13	41	0	0	64	531
TORINO	0	0	0	0	0	0	53
TRENTO	0	0	0	0	0	0	15
TRIESTE	0	0	0	0	0	0	11
VENEZIA	0	0	0	0	0	0	51
<b>TOTALE</b>	<b>18</b>	<b>20</b>	<b>62</b>	<b>0</b>	<b>0</b>	<b>100</b>	<b>771</b>
AREA CENTRALE							
ANCONA	0	0	0	0	0	0	2
FIRENZE	0	0	0	0	2	2	11
PERUGIA	0	0	0	0	0	0	0
R O M A	19	11	24	6	0	60	283
<b>TOTALE</b>	<b>19</b>	<b>11</b>	<b>24</b>	<b>6</b>	<b>2</b>	<b>62</b>	<b>296</b>
AREA MERIDIONALE							
BARI	2	9	2	0	0	13	227
CAMPOBASSO	0	0	0	0	0	0	0
CATANZARO	0	0	6	0	0	6	163
L'AQUILA	0	2	5	0	0	7	19
LECCE	1	7	4	0	0	12	179
NAPOLI	15	16	48	14	36	129	648
POTENZA	1	0	0	0	0	1	14
REGGIO CALABRIA	9	7	27	2	0	45	520
SALERNO	6	3	11	14	1	35	108
TARANTO	1	8	6	0	0	15	67
<b>TOTALE</b>	<b>35</b>	<b>52</b>	<b>109</b>	<b>30</b>	<b>37</b>	<b>263</b>	<b>1.945</b>
AREA INSULARE							
CAGLIARI	0	0	1	0	0	1	29
CALTANISSETTA	8	1	100	1	49	159	218
CATANIA	0	0	17	0	22	39	265
MESSINA	0	0	11	0	1	12	64
PALERMO	14	4	105	115	368	606	2.128
SASSARI	0	0	0	0	0	0	5
<b>TOTALE</b>	<b>22</b>	<b>5</b>	<b>234</b>	<b>116</b>	<b>440</b>	<b>817</b>	<b>2.709</b>
RIEPILOGO							
NORD	18	20	62	0	0	100	771
CENTRO	19	11	24	6	2	62	296
SUD	35	52	109	30	37	263	1.945
ISOLE	22	5	234	116	440	817	2.709
<b>TOT. NAZ.</b>	<b>94</b>	<b>88</b>	<b>429</b>	<b>152</b>	<b>479</b>	<b>1.242</b>	<b>5.721</b>



MINISTERO DELLA GIUSTIZIA  
DIPARTIMENTO PER GLI AFFARI DI GIUSTIZIA  
DIREZIONE GENERALE DELLA GIUSTIZIA PENALE - UFFICIO I REPARTO DATI STATISTICI E MONITORAGGIO

TABELLA 18 - BENI CON PROVVEDIMENTO DI DESTINAZIONE ALLO STATO: RIEPILOGO  
aggiornata al 30 settembre 2015

PERIODO	TIPO DESTINATARIO	BENI
1992 - 2015	Ordine Pubblico	579
	Altro	280
	Protezione Civile	70
	Giustizia	10
	TOTALE BANCA DATI	<b>939</b>

PERIODO	TIPO DESTINATARIO	BENI
2011-2015	Ordine Pubblico	66
	Altro	182
	Protezione Civile	8
	Giustizia	2
	TOTALE 2011-2015	<b>258</b>

MINISTERO DELLA GIUSTIZIA  
 DIPARTIMENTO PER GLI AFFARI DI GIUSTIZIA  
 DIREZIONE GENERALE DELLA GIUSTIZIA PENALE - UFFICIO I REPARTO DATI STATISTICI E MONITORAGGIO

**TABELLA 19**  
**BENI CON PROVVEDIMENTO DI DESTINAZIONE ALLO STATO**  
 aggiornata al 30 settembre 2015

ANNO	TIPO DESTINATARIO	BENI
fino al 2010	Altro	98
	Giustizia	8
	Ordine Pubblico	513
	Protezione Civile	62
	<b>totale fino al 2010</b>	<b>681</b>
2011	Altro	42
	Ordine Pubblico	8
	Protezione Civile	3
	<b>totale 2011</b>	<b>53</b>
2012	Altro	21
	Ordine Pubblico	3
	Protezione Civile	0
	<b>totale 2012</b>	<b>24</b>
2013	Altro	93
	Ordine Pubblico	25
	Protezione Civile	2
	<b>totale 2013</b>	<b>120</b>
2014	Altro	19
	Giustizia	2
	Ordine Pubblico	13
	Protezione Civile	3
	<b>totale 2014</b>	<b>37</b>
2015	Altro	7
	Ordine Pubblico	17
	<b>totale 2015</b>	<b>24</b>
<b>TOTALE 2011-2015</b>		<b>258</b>
TOTALE Banca Dati		<b>939</b>

TAB. 20

MINISTERO DELLA GIUSTIZIA  
 DIPARTIMENTO PER GLI AFFARI DI GIUSTIZIA  
 DIREZIONE GENERALE DELLA GIUSTIZIA PENALE - UFFICIO I REPARTO DATI STATISTICI E MONITORAGGIO

**TABELLA 20**  
**BENI CON PROVVEDIMENTO DI DESTINAZIONE AI COMUNI PER FINALITA' ISTITUZIONALI**  
 aggiornata al 30 settembre 2015

ANNO	TIPO UTILIZZO	BENI
fino al 2010	Altro	619
	Canili	48
	Depositi	107
	Emergenze abitative	200
	Infrastrutture	29
	Scuole	50
	Sede Vigili Urbani	30
	Uffici comunali	267
	Uffici giudiziari	35
	<b>TOTALE fino al 2010</b>	<b>1.385</b>
2011	Altro	7
	Depositi	1
	Emergenze abitative	4
	Infrastrutture	4
	Uffici comunali	3
	<b>TOTALE 2011</b>	<b>19</b>
2012	Altro	6
	Emergenze abitative	3
	Infrastrutture	3
	Scuole	3
	Uffici comunali	11
	Uffici giudiziari	1
<b>TOTALE 2012</b>	<b>27</b>	
2013	Altro	4
	Canili	2
	Depositi	2
	Emergenze abitative	41
	Infrastrutture	8
	Scuole	29
	Uffici comunali	9
	Uffici giudiziari	2
	<b>TOTALE 2013</b>	<b>97</b>

TAB. 20

ANNO	TIPO UTILIZZO	BENI
2014	Altro	24
	Depositi	8
	Emergenze abitative	10
	Infrastrutture	3
	Uffici comunali	5
	Uffici giudiziari	2
	<b>TOTALE 2014</b>	<b>52</b>
2015	Altro	252
	Depositi	1
	Emergenze abitative	97
	Infrastrutture	2
	Uffici comunali	3
	Uffici giudiziari	2
	<b>TOTALE 2015</b>	<b>357</b>
<b>TOTALE 2011-2015</b>		<b>552</b>
<b>TOTALE BANCA DATI</b>		<b>1.937</b>

TAB. 21

MINISTERO DELLA GIUSTIZIA  
DIPARTIMENTO PER GLI AFFARI DI GIUSTIZIA  
DIREZIONE GENERALE DELLA GIUSTIZIA PENALE - UFFICIO I REPARTO DATI STATISTICI E MONITORAGGIO

**TABELLA 21**  
**BENI CON PROVVEDIMENTO DI DESTINAZIONE AI COMUNI PER SCOPI SOCIALI**  
aggiornata al 30 settembre 2015

ANNO	TIPO UTILIZZO	BENI
fino al 2010	Altro	329
	Centro per anziani	85
	Centro per attività sportive	33
	Centro per famiglie	96
	Centro per i diversamente abili	49
	Centro per minori	117
	Centro per tossicodipendenti	73
	Sede associazioni	972
	Utilità sociali	539
	Verde	120
	<b>TOTALE fino al 2010</b>	<b>2.413</b>
2011	Centro per anziani	1
	Centro per famiglie	1
	Centro per i diversamente abili	2
	Sede associazioni	12
	Utilità sociali	5
	Verde	1
	<b>TOTALE 2011</b>	<b>22</b>
2012	Altro	4
	Centro per anziani	1
	Centro per famiglie	2
	Centro per i diversamente abili	1
	Sede associazioni	13
	Utilità sociali	15
	Verde	1
	<b>TOTALE 2012</b>	<b>37</b>

TAB. 21

ANNO	TIPO UTILIZZO	BENI
2013	Altro	3
	Centro per famiglie	4
	Centro per i diversamente abili	3
	Centro per minori	7
	Sede associazioni	60
	Utilità sociali	134
	Verde	1
	<b>TOTALE 2013</b>	<b>212</b>
2014	Centro per i diversamente abili	1
	Sede associazioni	38
	Utilità sociali	13
	Verde	11
	<b>TOTALE 2014</b>	<b>63</b>
2015	Altro	14
	Centro per famiglie	1
	Centro per minori	13
	Sede associazioni	20
	Utilità sociali	47
	Verde	3
	<b>TOTALE 2015</b>	<b>98</b>
	<b>TOTALE 2011-2015</b>	<b>432</b>
	<b>TOTALE BANCA DATI</b>	<b>2.845</b>

PAGINA BIANCA

€ 5,20



\*171540012940\*