

ATTI PARLAMENTARI

XVII LEGISLATURA

CAMERA DEI DEPUTATI

Doc. **CLIV**

n. **4**

RELAZIONE

SULLA CONSISTENZA, DESTINAZIONE E UTILIZZO DEI BENI SEQUESTRATI O CONFISCATI E SULLO STATO DEI PRO- CEDIMENTI DI SEQUESTRO O CONFISCA

(Aggiornata al 30 settembre 2014)

*(Articolo 49, comma 1, del codice di cui al decreto legislativo
6 settembre 2011, n. 159)*

Predisposta dal Ministero della giustizia

*Presentata dal Ministro per le riforme costituzionali
e i rapporti con il Parlamento*

(BOSCHI)

Trasmessa alla Presidenza il 4 maggio 2015

PAGINA BIANCA

INDICE**Relazione sui Beni sequestrati e confiscati (l. 109/96)****INTRODUZIONE**

a. Premessa	5
b. La Legge 7 marzo 1996, n. 109	5
c. Presentazione della nuova Banca Dati – SIPPI	6
d. Metodologia della rilevazione	7
e. Classificazione	8

COMMENTO AI DATI STATISTICI

1. Procedimenti sopravvenuti (intera banca dati)	10
2. Beni (intera banca dati)	15
3. Gradi di giudizio	22
4. Beni confiscati	25
5. Beni destinati	32
6. Utilizzo dei beni mantenuti allo Stato	34
7. Utilizzo dei beni destinati ai Comuni	35
8. Analisi dei beni destinati	38

ELENCO TABELLE ALLEGATE

PAGINA BIANCA

Relazione al Parlamento sui beni sequestrati e confiscati

art. 3, comma 2, Legge 7 marzo 1996 n. 109

INTRODUZIONE

a. Premessa

La normativa in materia di misure di prevenzione patrimoniale e di criminalità organizzata è costituita dalla Legge 7 marzo 1996 n. 109, che reca: "Disposizioni in materia di gestione e destinazione dei beni sequestrati e confiscati. Modifiche alla Legge 31 maggio 1965, n. 575 e all'articolo 3 della Legge 23 luglio 1991, n. 223. Abrogazione dell'art. 4 del D.L. 14 giugno 1989, n. 230, convertito con modificazioni dalla Legge 4 agosto 1989, n. 282", Legge 24 luglio 2008 n. 125, art. 12 sexies Legge n. 356 del 1992, art. 2 Legge n. 94 del 2009, decreto legge 4 febbraio 2010 n. 4 convertito con modificazioni dalla legge 31 marzo 2010 n. 50, Legge 13 agosto 2010 n. 136; infine, con il D.L. 6 settembre 2011 n. 159, *Codice delle leggi antimafia e delle misure di prevenzione*, il legislatore ha effettuato una completa ricognizione della legislazione antimafia in vigore ed ha provveduto al coordinamento delle norme in materia.

b. La Legge 7 marzo 1996 n. 109

La Legge 7 marzo 1996 n. 109 non si è limitata ad apportare innovazioni sostanziali e procedurali in tema di amministrazione dei beni sequestrati e confiscati, ma ha recepito l'esigenza di attuare un monitoraggio permanente di tali beni, anche al fine di redigere una relazione semestrale del Governo al Parlamento.

L'esigenza di creare una banca dati derivava anche dal fatto che, sino a quel momento, la raccolta dei dati era stata rimessa all'iniziativa delle Amministrazioni a vario titolo interessate, le quali, senza alcun raccordo tra loro, avevano provveduto a creare autonomi sistemi di rilevazione, talvolta privi di precisi criteri procedurali.

Le rilevazioni così realizzate, inoltre, si riferivano solo alla fase del procedimento di competenza dell'Amministrazione che le effettuava, senza tener conto né delle successive fasi, né del coinvolgimento di Amministrazioni diverse. Era dunque necessario istituire un raccordo fra tali rilevazioni anche al fine di renderle confrontabili fra loro.

A tal fine, la Legge n. 109/1996 ha recato significative innovazioni, disponendo che la raccolta dei dati relativi ai beni sequestrati o confiscati, dei dati concernenti lo stato del procedimento per il sequestro o la confisca, nonché dei dati inerenti alla consistenza, alla destinazione o all'utilizzazione dei beni suddetti, venisse disciplinata da un Regolamento da emanarsi con Decreto del Ministro della Giustizia, da adottare di concerto con le altre amministrazioni interessate (Difesa, Finanze e Interno).

Tale Regolamento è stato emanato il 24 febbraio 1997 e pubblicato sulla Gazzetta Ufficiale della Repubblica del 28 marzo 1997: "Disciplina della raccolta dei dati relativi ai beni sequestrati o confiscati".

c. Presentazione della nuova banca dati – Sistema informativo "SIPPI" (sistema Informativo Prefetture e Procure dell'Italia meridionale).

Il nuovo sistema informativo è stato creato da una società esterna, **la Almaviva Spa**, su commissione della Direzione Generale dei Sistemi Informativi Automatizzati di questo Ministero, ed è finalizzato alla creazione di una Banca Dati centralizzata per la gestione di tutte le informazioni relative ai beni "sequestrati e confiscati" alle organizzazioni criminali.

Le finalità dettate dal D.M. 24 febbraio 1997 n. 73 e le considerazioni sul concentrarsi del fenomeno nell'Area del Mezzogiorno, hanno portato a valutare l'inserimento del progetto "SIPPI" nell'ambito del Programma Operativo Nazionale - Sicurezza per lo sviluppo del Mezzogiorno d'Italia 2000-2006.

La Banca Dati è utilizzata con funzionalità e possibilità d'accesso diverse anche in relazione al "profilo utente" connesso. L'accesso oltre agli uffici Centrali e Periferici del Ministero della Giustizia, potrà essere consentito a tutte le Amministrazioni, centrali e periferiche coinvolte nei procedimenti, in particolare:

- al Ministero dell'Interno;
- al Ministero dell'Economia e delle Finanze;
- all'Agenzia Nazionale per l'amministrazione e la destinazione dei beni sequestrati e confiscati alla criminalità organizzata;
- alle Prefetture;
- ai Comuni.

L'applicativo "SIPPI" ha rivolto particolare attenzione alla individuazione di tutti i dati di interesse di ogni Amministrazione ed Ente coinvolti e di tutti i flussi informativi di riferimento, interni ed esterni al mondo giustizia, al fine di delineare la struttura della banca dati ed assicurarne la recettività dei diversi canali di alimentazione.

Si precisa che l'avvio in esercizio di "SIPPI", che realizza l'informazione dei registri delle misure di prevenzione e della banca dati centrale in un unico sistema informativo, come disposto dalle Circolari della Direzione Generale della Giustizia Penale del 10/10/2008, del 27/11/2008, del 26/11/2009 e del 23/12/2010, consente di attuare un monitoraggio in forma interamente automatizzata in tutto il territorio Nazionale.

Nell'analisi della situazione attuale giova ricordare:

- che il caricamento dei dati pregressi del bene, partendo dall'archivio elettronico dei moduli di rilevamento comporterà inizialmente l'incompletezza degli stessi dati per quel che riguarda l'iter dei procedimenti nei vari gradi del giudizio e per l'identificazione del bene stesso nelle nuove tipologie;
- che, a seguito del protocollo di intesa stipulato in data 17/09/2009 con il Commissario Straordinario del Governo per la gestione e la destinazione dei beni confiscati ad organizzazioni criminali, era nata una collaborazione tra Ministero della Giustizia e Ufficio del Commissario ai fini dell'inserimento dei dati riguardanti l'art. 12 sexies Legge 356 del 1992. Detta collaborazione al momento si è interrotta con l'avvento dell'Agenzia Nazionale dei beni confiscati, istituita con decreto legge 45 febbraio 2010 n.4, convertito in legge, con modifiche, dalla legge 31 marzo 2010 n. 50, alla quale il legislatore demanda tutte le competenze prima facenti capo alle varie autorità: Agenzie del Demanio, Prefetti e Commissario straordinario per la gestione e la destinazione dei beni confiscati ad organizzazioni criminali.

d. Metodologia della rilevazione.

Per una migliore individuazione dei beni e facilità di lettura dei dati la nuova classificazione dei beni ha previsto dei grossi cambiamenti. E' sicuramente più aggiornata in quanto comprende i più recenti prodotti finanziari, visto l'evolversi dei settori di investimento della criminalità organizzata, e adotta altresì una terminologia che tiene conto dei registri ufficiali già esistenti: un esempio per tutti la classificazione catastale.

Le tabelle allegate riportano solo parzialmente il contenuto della banca dati, essendo la stessa ricca di dati di utilità gestionale difficilmente descrivibili con grafici e commenti. In particolare, da questa relazione, si invita a fare attenzione ai metodi di conteggio indicati nell'intestazione delle tabelle stesse.

Per capire le potenzialità a titolo meramente esemplificativo si può sottolineare come sia possibile interrogare la banca dati per sapere, al momento, se e per quanti beni e quali è presente una certa persona o quante volte è stato impiegato un determinato amministratore.

I dati sono relativi sia al procedimento di prevenzione, sin dal suo inizio (fase della proposta) con uno sguardo su tutte le sue vicissitudini processuali nei vari gradi sino alla definizione, sia alle fasi successive della gestione ed amministrazione del bene, o della sua definitiva destinazione. Ovviamente diverse saranno le interrogazioni praticabili sulla banca dati.

In virtù dei criteri di suddivisione dei beni, che prevedono diverse tipologie, nuove categorie e sottocategorie, questa relazione si discosterà ovviamente dalle precedenti.

L'attuale classificazione dei beni è basata su tre livelli gerarchici:

- Tipologia;
- Categoria;
- Sottocategoria.

Le tipologie individuate sono le seguenti:

- Beni immobili;
- Beni Mobili;
- Beni Mobili registrati;
- Beni Finanziari;
- Aziende.

e. Classificazione

Gli schemi che seguono riportano, per ciascuna tipologia le categorie ammesse e per ciascuna categoria le relative sottocategorie.

BENI IMMOBILI

categoria	sottocategoria
Unità immobiliari per uso di abitazione e assimilabili	Appartamento in condominio - abitazione indipendente Palazzo di pregio artistico e storico - castello - villa - box - Garage - autorimessa - posto auto - tettoia - altro.
Unità immobiliari per alloggi e usi collettivi	Collegio e convitto - educando - ricovero - orfanotrofo - ospizio - convento - seminario - casa di cura - ospedale Ufficio pubblico - scuola - laboratorio scientifico - biblioteca - museo - galleria - cappella - oratorio - opificio - albergo - pensione teatro - cinematografo - sala per spettacoli - istituti di credito - Fabbricato annesso a speciali esigenze commerciali - edificio galleggiante - ponte privato - altro.
Unità immobiliari a destinazione commerciale e industriale	Negozi - bottega - magazzino/locale di deposito - Laboratorio per arti e mestieri - stabilimento balneare - Stabilimento di acque curative - stalla - scuderia - fabbricato/locale per esercizi sportivi - fabbricato industriale
Altre unità immobiliari	Fabbricato in corso di costruzione indivisibile - altro.
Terreno	Terreno agricolo - terreno con fabbricato rurale - Terreno edificabile

BENI MOBILI

Categoria	Sottocategoria
Denaro	Contante - conto corrente bancario - conto corrente postale - libretto postale - libretto bancario - altro
Collezioni	Francobolli - libri - monete - quadri - altro.
Altri oggetti	Apparecchiature elettroniche - arredi per uso abitativo - Arredi per uso professionale/commerciale - cassette di sicurezza - Macchine artigianali oggetti artistici - preziosi e gioielli - altro
Animali	Animali esotici - bovini - cavallo da corsa - equini - ovini - suini altro

BENI MOBILI REGISTRATI

Categoria	Sottocategoria
Veicoli	Aeromobile - Elicottero - autobus - automezzo furgonato - Automezzo pesante - autocaravan - camper - autovettura - ciclomotore - fuoristrada - motoveicolo - motofurgone - natante - nave - imbarcazione - quadriciclo - rimorchio - veicolo agricolo Veicolo industriale - altro.
Beni immateriali	Marchio - brevetto - modello industriale -

BENI FINANZIARI

Categoria	Sottocategoria
Titoli cambiari	Assegno bancario - assegno circolare - cambiale/tratta
Titoli obbligazionari o di prestito	Titoli di stato (Bot,Cct,Btp,Cte,Btz,Bte) - Certificato di deposito - Obbligazioni
Titoli di partecipazione	Azioni - strumenti finanziari partecipativi - titoli anticipi.
Titoli rappresentativi di merci	Fede di deposito - nota di pegno - polizza di carico
Altri beni finanziari	Contratto leasing - crediti vari - polizza assicurativa - prestiti - Fidi

AZIENDE

Categoria	Sottocategoria
Titoli cambiari	Assegno bancario - assegno circolare - cambiale/tratta
Titoli obbligazionari o di prestito	Titoli di stato (Bot,Cct,Btp,Cte,Btz,Bte) - Certificato di deposito - Obbligazioni
Titoli di partecipazione	Azioni - strumenti finanziari partecipativi - titoli anticipi.
Titoli rappresentativi di merci	Fede di deposito - nota di pegno - polizza di carico
Altri beni finanziari	Contratto leasing - crediti vari - polizza assicurativa - prestiti - Fidi

COMMENTO AI DATI STATISTICI

1. Procedimenti sopravvenuti (intera Banca Dati)

Sono **7.166** i procedimenti presenti in Banca Dati al 30 settembre 2014 (erano 6.677 quelli rilevati al 30 settembre dell'anno precedente).

L'ultimo anno per il quale i dati sono completi, il 2013, ne conta **477**; ma per avere un'idea dell'andamento più recente, può essere utile fare un raffronto basato sui singoli anni solari. Si nota la tendenza in aumento nella iscrizione di nuovi procedimenti: nel **periodo 2010-2013** ne sono sopravvenuti **2.233**, circa mille in più rispetto al quadriennio precedente.

Anno	Procedimenti	Totale
2010	509	2.233
2011	678	
2012	569	
2013	477	

Anno	Procedimenti	Totale
2006	224	1.255
2007	318	
2008	271	
2009	442	

Un primo sguardo dal punto di vista geografico mostra come le regioni meridionali continuino ad essere quelle più interessate dal fenomeno: in **Sicilia**, ad esempio, nel **biennio 2012-2013** sono stati iscritti **276** nuovi procedimenti, in **Campania** 195, in **Calabria** 155. Ma sono da tenere sotto osservazione anche la Lombardia, arrivata a 86 iscrizioni, e il **Lazio**, che ne conta 53.

L'analisi dei singoli distretti giudiziari dopo i primi posti delle solite **Palermo** (**202** nuovi procedimenti nel 2012-2013), Napoli (172) e Reggio Calabria (110), segnala località geografiche meno considerate: ecco così **81** procedimenti a **Milano** e a **Torino** (che ne aveva solo 27 nel biennio precedente), 53 a **Roma** e, sempre nell'area del centronord, 32 a **Bologna**.

Esaminiamo ora il **quinquennio 2010-2014** (con dati aggiornati al 30 settembre, vedi tabella 1 in allegato). Su **2.642** procedimenti iscritti in tutta Italia **2.023**, il 77%, sono stati emessi nelle regioni del **sud** (suddivise geograficamente in area meridionale e area insulare). Il **centronord** nel suo insieme, con **619** procedimenti, rimane decisamente al di sotto attestandosi su una percentuale che si attesta intorno al 23% .

	NORD	%	CENTRO	%	SUD	%	ISOLE	%	TOTALE NAZIONALE
TOTALE 2010-2014	451	16,4%	168	7,1%	1.185	45,1%	838	31,4%	2.642
TOTALE BANCA DATI	842	11,4%	295	4,3%	3.586	50,3%	2.443	34,0%	7.166

Nota: La stesura di questa relazione e delle tabelle allegate è opera della **DGGP** (Direzione Generale Giustizia Penale) del Ministero della Giustizia, che si avvale dei dati forniti da un sistema informativo, il **Sippi** (Sistema Informativo delle Procure e Prefetture dell'Italia meridionale), basato su report inseriti dai singoli Uffici Giudiziari periferici. La DGGP può quindi procedere a compilare questa relazione basandosi su quel che viene riportato nel Sippi e *quando* il Sippi è in grado di fornire le informazioni necessarie.

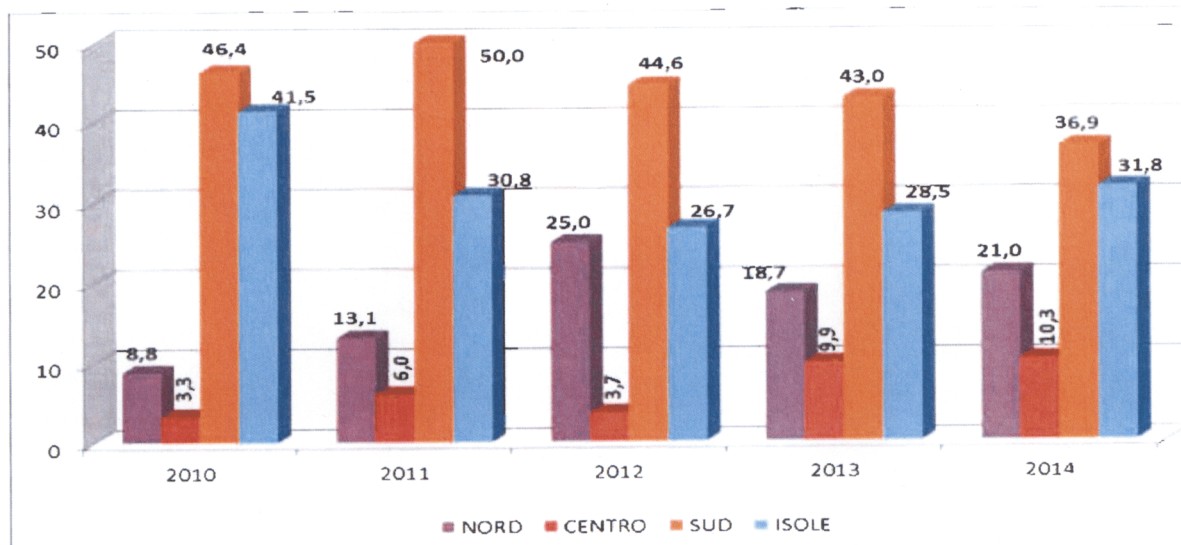
Interessante è il dettaglio dei dati di alcune regioni per quel che riguarda gli ultimi cinque anni (2010-2014); la prevalenza del sud è schiacciante:

- **821** procedimenti, pari al 31,1% del totale nazionale, sono in **Sicilia**;
- **482**, il 18,2% in Campania;
- **398**, il 15,1% in Calabria;
- **248**, il 9,4% in Puglia.

Al quinto posto troviamo la **Lombardia**, che ha avuto un certo incremento negli ultimi anni, con **200** procedimenti; seguono il Piemonte con 127, il Lazio con 107, e l'Emilia Romagna con 63.

1. Percentuale Procedimenti Sopravvenuti, anni 2010-2014

	2010	2011	2012	2013	2014 *
NORD	8,8	13,1	25,0	18,7	21,0
CENTRO	3,3	6,0	3,7	9,9	10,3
SUD	46,4	50,0	44,6	43,0	36,9
ISOLE	41,5	30,8	26,7	28,5	31,8



* dato aggiornato al 30 settembre 2014

Il dato riguardante il **totale nazionale** degli ultimi anni (**2.642** procedimenti) conferma l'incremento nell'attività giudiziaria fino a tutto il **2011**, quando i procedimenti sopravvenuti hanno toccato la cifra record in un solo anno di **678**.

Il **2012**, pur evidenziando una lieve flessione con l'iscrizione di **569** nuovi procedimenti (- 16%), è comunque al secondo posto in assoluto per numero di sopravvenuti; il dato del **2013** e quello parziale del **2014** (409) dimostrano che l'iscrizione di nuovi fascicoli si aggira intorno ai 500 per anno.

NUMERO PROCEDIMENTI SOPRAVVENUTI PER ANNO

Dati aggiornati al 30 settembre 2014

Anno	Procedimenti	Anno	Procedimenti
2006	224	2010	509
2007	318	2011	678
2008	271	2012	559
2009	442	2013	477

Dal 2009 in poi ci si è mantenuti sempre al di sopra dei 400 procedimenti sopravvenuti all'anno: se ne sono contati **442** proprio nel 2009, **509** nel 2010, con un massimo di 155 a Palermo, e la cifra di **682**, la più alta registrata in un singolo anno, nel **2011**, con **Palermo** sempre al top con 147 procedimenti sopravvenuti, il 22% del totale, davanti a **Napoli** con 130 e Reggio Calabria con 74. I dati del **2012**, **569** sopravvenuti in tutta Italia vedono sempre Napoli (111) e Palermo (104) davanti a tutti.

Il dato del **2013**, alla data della precedente relazione (31 marzo 2014), segnalava la crescita momentanea di **Roma**, seconda solo a Palermo (98) con 80 nuovi procedimenti: l'aggiornamento attuale ridimensiona questo numero, portandolo a soli 37. Possiamo solo ipotizzare che ciò sia avvenuto a seguito della riunione di più fascicoli, anche se solitamente tale procedura riguarda numeri molto più piccoli.

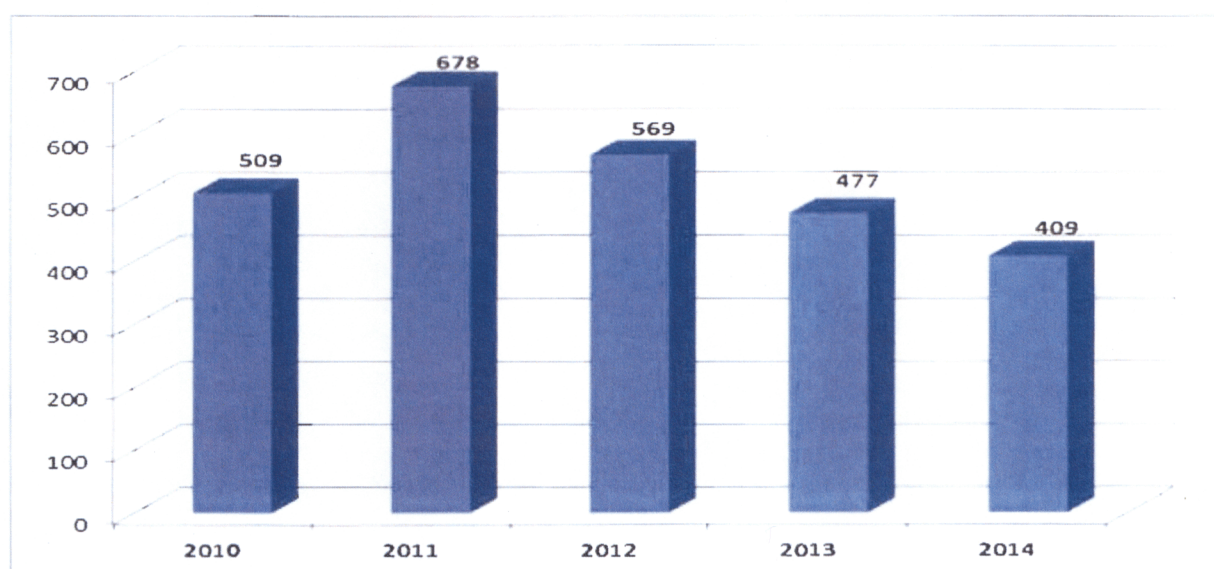
NUMERO PROCEDIMENTI PER DISTRETTO / ANNO 2013

Dati aggiornati al 30 settembre 2014

	Distretto	Procedimenti
1.	PALERMO	98
2.	NAPOLI	61
3.	REGGIO CALABRIA	56
4.	ROMA	37
5.	TORINO	32
6.	CATANZARO	27
7.	BARI	22
	MILANO	22
9.	CATANIA	21
10.	BOLOGNA	14

2. Procedimenti Sopravvenuti, Anni 2010-2014

Anno	2010	2011	2012	2013	2014*
Num. Procedimenti	509	678	569	477	409



* dato aggiornato al 30 settembre 2014

Torino è il distretto giudiziario che ha avuto un **incremento relativo maggiore**, 54 procedimenti sopravvenuti in più, nel biennio **2012/2013** rispetto a quello precedente, seguito da **Roma** (+ 21), **Bologna** (+14) e **Milano** (+9 nuove iscrizioni).

Tuttavia è sempre **Palermo**, con **202** procedimenti sopravvenuti, a primeggiare pur avendo avuto un forte decremento rispetto ai due anni precedenti (**-100** in confronto al 2010/2011).

Dietro a **Napoli**, **172** nuovi procedimenti, e **Reggio Calabria**, **110**, le sorprese sono **Torino**, che con 81 sopravvenuti contende a Milano il suo abituale posto di primo distretto del resto d'Italia (escludendo il sud), e **Roma**, con **53** nuovi procedimenti: entrambe si piazzano davanti a distretti come Catanzaro e Catania, tradizionalmente sempre situati in posizioni di maggiore evidenza.

NUMERO PROCEDIMENTI PER DISTRETTO / CONFRONTO PER BIENNI

Dati aggiornati al 30 settembre 2014

2012-2013				2010-2011			
	Distretto	Procedim.	Variazione rispetto a biennio precedente	***		Distretto	Procedim.
1.	PALERMO	202	-100		1.	PALERMO	302
2.	NAPOLI	172	-32		2.	NAPOLI	204
3.	REGGIO CALABRIA	110	-8		3.	REGGIO CALABRIA	118
4.	MILANO	81	+9		4.	BARI	103
	TORINO	81	+54		5.	MILANO	72
6.	BARI	61	-42		6.	CATANZARO	71
7.	ROMA	53	+21		7.	CATANIA	52
8.	CATANZARO	45	-26		8.	MESSINA	48
9.	CATANIA	42	-10		9.	ROMA	32
10.	BOLOGNA	32	+14		10.	TORINO	27

Dedichiamo anche un breve spazio al dato dei singoli uffici giudiziari, prendendo in esame anche qui il 2012-2013. Là dove i distretti giudiziari sono più articolati, non sempre si ha una idea precisa dell'attività a livello locale. Ecco dunque che dopo i soliti nomi vengono fuori **S. Maria Capua Vetere**, con 57 procedimenti, e poi uffici meno evidenti come **Trapani**, sopra ai 40, ed ancora **Agrigento** e **Salerno**.

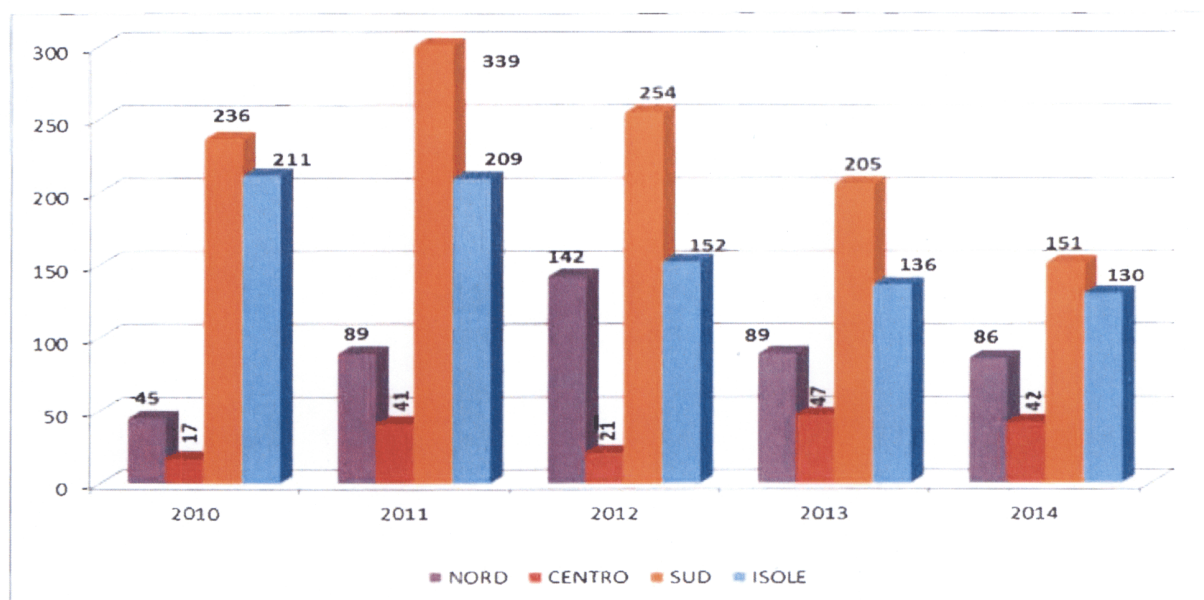
NUMERO PROCEDIMENTI PER UFFICIO GIUDIZIARIO / ANNO 2012-2013

Dati aggiornati al 30 settembre 2014

ufficio giudiziario	Procedimenti	ufficio giudiziario	Procedimenti
1. PALERMO	132	7. TRAPANI	42
2. REGGIO CALABRIA	110	8. ROMA	40
3. NAPOLI	105	9. BARI	34
4. TORINO	72	10. AGRIGENTO	28
5. MILANO	70	CATANIA	28
6. S. MARIA CAPUA VETERE	57	12. SALERNO	23

3. Procedimenti Sopravvenuti per Aree Geografiche, Anni 2010-2014

	2010	2011	2012	2013	2014 *
NORD	45	89	142	89	86
CENTRO	17	41	21	47	42
SUD	236	339	254	205	151
ISOLE	211	209	152	136	130



* dato aggiornato al 30 settembre 2014

Il dettaglio per singole aree geografiche evidenzia la linea di tendenza del fenomeno negli ultimi anni, con il centronord che nell'ultimo biennio guadagna punti in percentuale; esaminando il dato dell'ultimo anno completo, il **2013**, possiamo dire che:

- l'**area meridionale** continua ad essere quella prevalente ma i **205** procedimenti sopravvenuti evidenziano comunque un calo rispetto alla cifra record di 339 del 2011, come si nota un po' in tutti i principali distretti (Napoli, ad esempio, passa dai 130 iscritti del 2011 ai 61 del 2013);
- l'**area insulare** è anch'essa in diminuzione; il dato di **136** nuovi procedimenti segna una diminuzione rispetto al 2011 (quando i sopravvenuti erano 209), visibile soprattutto a Palermo (ne registrava 147, nel 2013 si ferma a 98);
- l'**area centrale** mostra un certo incremento, derivante quasi per intero dal distretto di Roma: dai 17 procedimenti del 2010 si passa ai **47** rilevati nel 2013 (sei mesi fa ne risultavano 90, ma poi tanti fascicoli sono stati riuniti);
- l'**area settentrionale** conta **89** nuovi procedimenti nel 2013, mantenendosi su quanto avvenuto nel 2011 grazie in particolare, per così dire, a Milano e a Torino, che già nel 2012 avevano raggiunto numeri record nelle iscrizioni di nuovi procedimenti.

2. Beni (intera Banca Dati)

Sono arrivati a **133.886** i beni inseriti all'interno della Banca Dati al 30 settembre 2014, ben ventimila in più rispetto alla stessa data del 2013.

Un confronto corretto basato sui singoli anni solari mostra una crescita continua dal **2010**, quando ne erano stati conteggiati **11.277** (con una media di poco più di mille al mese), all'ultimo anno completo, il **2013**, quando si è arrivati a **17.684** (per una media di quasi 1.500 nuovi beni al mese).

E' da notare, prima di procedere, che si tratta principalmente di **beni sequestrati e confiscati, ma non solo**. La rilevazione comprende anche i beni per i quali si è ancora in fase di proposta di misura cautelare, come anche quelli che sono passati alla fase del dissequestro o che viceversa, dopo essere stati confiscati in via definitiva, sono stati destinati.

2.1 Beni Sequestrati

Prima di esaminare nel dettaglio tutti i beni presenti in Banca Dati, diamo uno sguardo generale alle tipologie che in genere interessano di più, quelle dei beni sequestrati e dei beni confiscati.

Sono **16.748** i beni che risultano sottoposti a sequestro, il 12,5% degli oltre 133mila beni presenti nel database. E per quanto riguarda il periodo più recente, gli anni che vanno **dal 2010 al 2014**, i sequestri arrivano a **11.805**, la stragrande maggioranza dei quali, oltre 8mila, ubicati in Sicilia. Teniamo presente, però, che il sequestro è un atto transitorio che si modifica in tempi generalmente brevi, e che un dato più attendibile, soprattutto per le proporzioni tra aree geografiche, si ha dalle confische.

Sequestri 2010-2014

area geografica	n. beni	%
ISOLE	8.066	68,4
CENTRO	2.150	18,2
NORD	867	7,3
SUD	722	6,1
Totale nazionale	11.805	100

Sequestri Banca Dati

area geografica	n. beni	%
ISOLE	11.876	71,0
CENTRO	2.160	12,9
SUD	1.705	10,1
NORD	1.007	6,0
Totale nazionale	16.748	100

2.2 Beni Confiscati

Per quanto riguarda i beni sottoposti a confisca, in via provvisoria o definitiva, il loro numero è decisamente superiore a quelli sequestrati. Sono infatti **44.284** i beni confiscati presenti in Banca Dati, ben **31.953** dei quali riferiti al periodo 2010-2014, vale a dire agli ultimi cinque anni.

Dando uno sguardo alla collocazione geografica, notiamo che rimane sempre più che netta la prevalenza delle regioni meridionali, con la **Sicilia** che dal 2010 al 30 settembre 2014 ha sottoposto a confisca da sola il **32,4%** (10.347 su 31.953) dei beni interessati da questo provvedimento. E, a livello distrettuale, troviamo ai primi posti Torino, con 5.091 confische, Palermo (4.715), Reggio Calabria (2.702), Roma (2.048) e Napoli (1.912).

Confische 2010-2014

<i>area geografica</i>	<i>n. beni</i>	<i>%</i>
SUD	10.745	
ISOLE	10.419	
NORD	8.120	
CENTRO	2.669	
Totale nazionale	31.953	

Confische Banca Dati

<i>area geografica</i>	<i>n. beni</i>	<i>%</i>
SUD	15.189	
ISOLE	14.476	
NORD	9.296	
CENTRO	5.323	
Totale nazionale	44.284	100

2.3 Beni dell'intera Banca Dati

Su **133.886** beni presenti in Banca Dati, è dunque chiaro che 16.748 sono classificati come "sequestrati" e 44.284 come "confiscati".

Dalla elaborazione delle diverse tabelle possiamo riassumere che l'insieme dei beni risulta suddiviso come segue:

- **61.032** sono i **beni sequestrati e confiscati** in totale;
- **33.213** i **proposti**, vale a dire quei beni per i quali si è ancora nella fase di attesa di un pronunciamento da parte del giudice di primo grado;
- **34.471** i **beni dissequestrati**; sono tutti quelli con rigetti e/o revoche di sequestri o confische;
- **5.170** i **beni destinati**, e cioè quelli giunti alla confisca definitiva e poi mantenuti al patrimonio dello Stato o assegnati agli enti locali.

Banca Dati

<i>Beni</i>	<i>numero</i>	<i>%</i>
SEQUESTRATI E CONFISCATI	61.032	45,6
DISSEQUESTRATI	34.471	25,7
PROPOSTI	33.213	24,8
DESTINATI	5.170	3,9
Totale	133.886	100

Considerando l'intera Banca Dati, andiamo ora ad esaminare la distribuzione geografica dei beni, tenendo presente che si fa riferimento:

- alla **sede di iscrizione del procedimento**, e quindi alla località in cui si trova l'ufficio giudiziario, e non alla ubicazione effettiva del bene;
- all'**anno di iscrizione dello stesso procedimento** (vale a dire che sono presi in esame i nuovi beni del 2013 iscritti nei procedimenti dell'anno 2013, ad esempio, ma non i nuovi beni del 2013 iscritti nei procedimenti dell'anno 2009, anche se la loro incidenza è decisamente minima).

Lo schema sottostante, riferito al **quinquennio 2010-2014**, con dati conteggiati per anno di iscrizione nel procedimento e aggiornati al 30 settembre, evidenzia come la maggior parte dei beni sia collegata a procedimenti iscritti nell'**area meridionale** (24.034 beni, oltre 13mila dei quali in Campania e poco più di 9mila in Calabria) e **insulare** (27.053, quasi tutti in Sicilia), che insieme corrispondono al **71%** dei 71.917 beni registrati in tutto il paese. Segue poi l'**area settentrionale** con 13.632 beni (più di 6.800 dei quali nel solo Piemonte, per i dettagli vedi la tabella 2 in allegato).

2010-2014

area geografica	n. beni	%
SUD	27.083	37,6
ISOLE	24.034	33,4
NORD	13.632	19,0
CENTRO	7.168	10,0
Totale nazionale	71.917	100

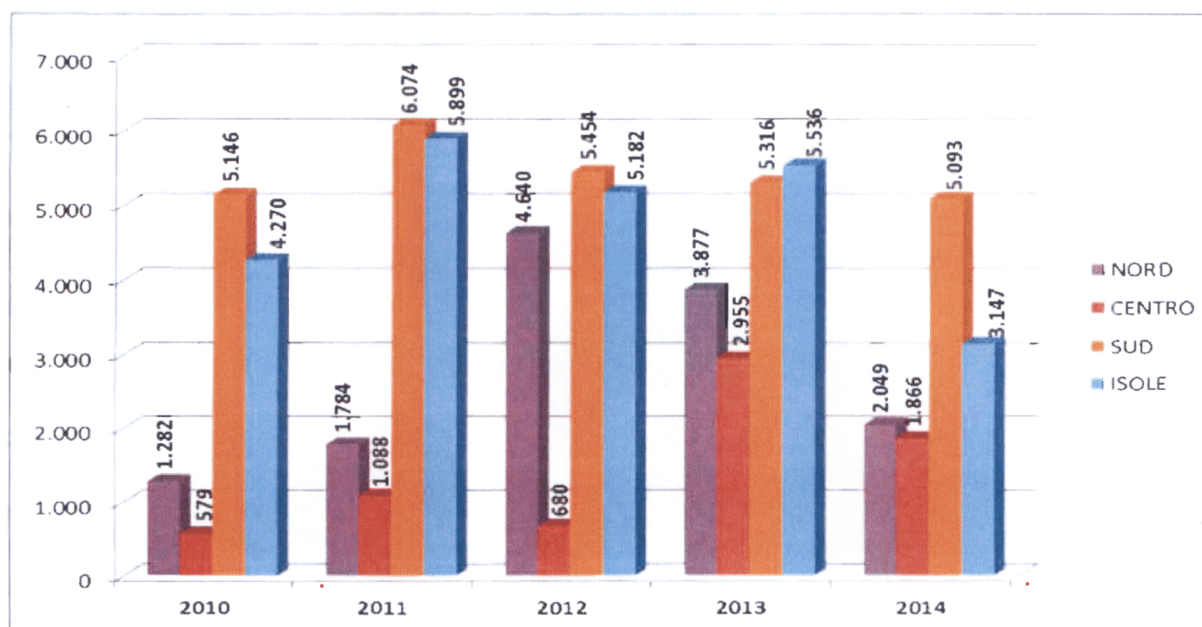
Banca Dati

area geografica	n. beni	%
ISOLE	54.013	40,3
SUD	51.457	38,4
NORD	17.758	13,3
CENTRO	10.658	8,0
Totale nazionale	133.886	100

4. Suddivisione Beni

conteggiati per Sede Iscrizione e Anno Procedimento,
Anni 2010-2014

	2010	2011	2012	2013	2014 *
NORD	1.282	1.784	4.640	3.877	2.049
CENTRO	579	1.088	680	2.955	1.866
SUD	5.146	6.074	5.454	5.316	5.093
ISOLE	4.270	5.899	5.182	5.536	3.147



* dato aggiornato al 30 settembre 2014

Andiamo ora a vedere nel dettaglio, partendo da un confronto degli ultimi due bienni regione per regione (ricordiamo che si tiene conto della località in cui si trova l'ufficio giudiziario che ha aperto il fascicolo, e non della ubicazione effettiva del bene).

Nel **2013/14**, pur con dato ancora parziale (aggiornato al 30 settembre 2014) la **Sicilia** conferma di fare la parte del leone. Da sola, infatti, conta quasi un terzo del totale dei beni presenti in Banca Dati: ben **8.572**, pari al **28,8%** dei 29.809 registrati in tutta Italia, anche se rispetto alle rilevazioni precedenti perde due-tre punti in percentuale. Tra i distretti giudiziari dell'isola si notano gli alti numeri di Caltanissetta (**1.036** beni nell'ultimo biennio), mentre mostra una certa flessione Catania (**859** beni nel 2013/14, erano 1.283 nel 2011/12). Quanto a **Palermo**, il suo predominio assoluto continua a restare fuori discussione: il distretto giudiziario, che oltre alla provincia capoluogo comprende Agrigento e Trapani, arriva a contare **5.719** beni inseriti in Banca Dati.

Al secondo posto troviamo la **Campania** con **5.322** beni (**17,8%**), più o meno sullo stesso dato del biennio precedente, con Napoli (**4.781** beni) che primeggia nettamente rispetto al piccolo distretto di Salerno (**541**).

Al terzo posto si piazza, un po' a sorpresa, il **Lazio**: con i suoi **4.584** beni (**15,4%** del totale nazionale) ha avuto l'incremento maggiore nell'ultimo biennio con i suoi beni che si sono quasi triplicati.

Quarta è la **Calabria**, con 3.816 beni suddivisi tra Reggio Calabria (2.690) e Catanzaro (1.126), ma ancor più indietro è la **Puglia**, che con 931 beni (577 dei quali a Bari) è solo settima, dietro al **Piemonte**, che negli ultimi anni ha avuto anch'esso un notevole incremento e si situa in quinta posizione con 2.931, e alla **Lombardia**, sesta con 1.474 beni suddivisi tra Milano (1.289) e Brescia.

Decisamente inferiori i numeri proposti dalle altre regioni, anche se **Liguria**, **Veneto** ed **Abruzzo** non sono da sottovalutare.

**NUMERO BENI (conteggiati per sede iscrizione e anno procedimento) PER REGIONE
CONFRONTO PER BIENNI
Dati aggiornati al 30 settembre 2014**

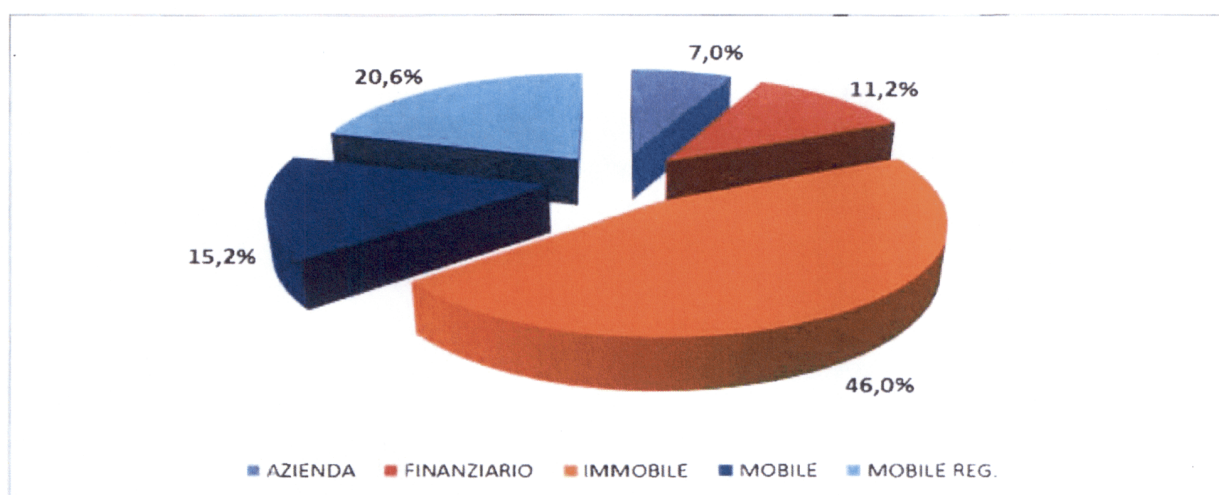
	regione	Beni 2013-2014	Beni 2011-2012	variazione su biennio precedente
1.	SICILIA	8.572	10.991	- 2.419
2.	CAMPANIA	5.322	5.862	- 540
3.	LAZIO	4.584	1.401	+ 3.183
4.	CALABRIA	3.816	3.588	228
5.	PIEMONTE	2.931	3.702	- 771
6.	LOMBARDIA	1.474	1.639	- 165
7.	PUGLIA	931	1.767	- 836
8.	LIGURIA	690	123	567
9.	VENETO	581	103	478
10.	ABRUZZO	324	293	31
11.	EMILIA ROMAGNA	242	707	- 465
12.	TOSCANA	235	313	- 78
	ITALIA	29.839	30.801	- 962

Nota: Dal Piemonte è escluso il distretto di Aosta (che fa parte della Corte di Appello di Torino) mentre nella Liguria non viene conteggiato il distretto di Massa (aggiunto alla Toscana anche se appartenente alla Corte di Appello di Genova).

Nei grafici che seguono ci basiamo sulla tabella 4 in allegato e prendiamo in esame la tipologia dei beni, suddivisi in cinque voci: **immobili, mobili, mobili registrati, aziende, beni finanziari** (vedi pag. 6). Per il grafico 6 si tenga conto del fatto che i beni sono conteggiati per anno di emissione del provvedimento.

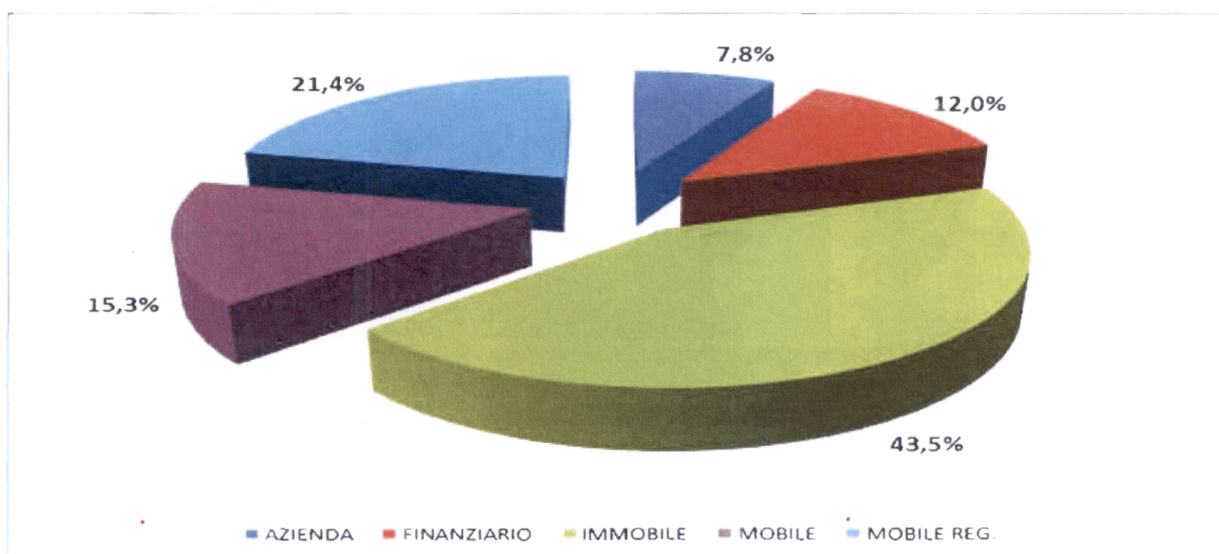
5. Beni in Banca Dati

AZIENDA	9.300	7,0%
FINANZIARIO	14.991	11,2%
IMMOBILE	61.610	46,0%
MOBILE	20.341	15,2%
MOBILE REG.	27.644	20,6%
TOTALE	133.886	100%



6. Beni in Banca Dati, Anni 2010-2014*

AZIENDA	6.984	7,8%
FINANZIARIO	10.791	12,0%
IMMOBILE	38.925	43,5%
MOBILE	13.704	15,3%
MOBILE REG.	19.160	21,4%
TOTALE	89.564	100%



*dato aggiornato al 30 settembre 2014

Il raffronto tra l'insieme di tutti i **133.886** beni presenti nella nuova Banca Dati e gli **89.564** beni (v. tab. 4) per i quali è stato emesso un provvedimento negli ultimi cinque anni (2010-2014) evidenzia una costante che si mantiene nel tempo:

gli **immobili** (38.925 nel 2010-2014) sono quasi sempre vicini alla metà (**43,5%**) dei beni oggetto di indagine mentre i **mobili registrati** (19.160) che hanno avuto un certo incremento nell'ultimo periodo, costituiscono la seconda tipologia per quantità e raggiungono il **21,4%**.

Seguono poi i **mobili** (13.704), di poco sopra al **15%**, mentre rimangono su percentuali inferiori i **beni finanziari** (10.791) e le **aziende** (6.984).

CATEGORIA DEL BENE	TOTALE 2010-2014	RIEPILOGO TOTALE BANCA DATI
AZIENDA	6.984	9.300
FINANZIARIO	10.791	14.991
IMMOBILE	38.925	61.610
MOBILE	13.704	20.341
MOBILE REGISTRATO	19.160	27.644
TOTALE	89.564	133.886

2.4 Beni dell'intera Banca Dati suddivisi per tipologia

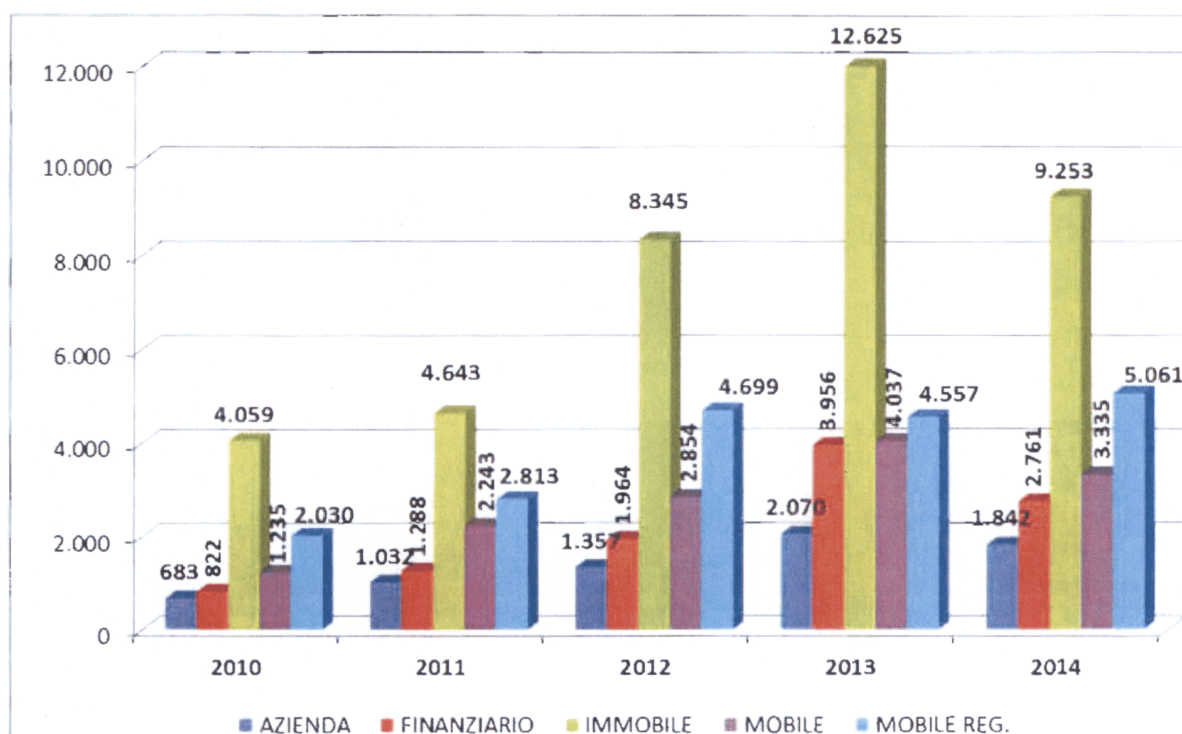
Il grafico che segue aiuta a capire meglio quali sono le **tipologie di classificazione** dei beni presenti in Banca Dati e quale è il loro diverso peso dal punto di vista numerico.

Prendiamo in considerazione, per una migliore comprensione del fenomeno, ciò che è avvenuto in questi **ultimi cinque anni** (come già detto, i dati di questa relazione sono aggiornati fino al 30 settembre 2014). E' da sottolineare, per maggior chiarezza, che in questo caso la rilevazione si basa sull'**anno di emissione dei provvedimenti**, che quindi tendono ad essere maggiori in anni più recenti.

Vediamo (tab. 4 in allegato) come i beni maggiormente interessati da proposte o provvedimenti dell'autorità giudiziaria risultano essere sempre gli **immobili**, che superano i 12mila, per l'esattezza 12.265 nel 2013, l'ultimo anno preso in considerazione per intero. A questi seguono i **mobili registrati**, 4.557 nel 2013, e i **mobili**, 4.037.

7. Beni suddivisi per tipologia, anni 2010-2014

	2010	2011	2012	2013	2014*
IMMOBILE	4.059	4.643	8.345	12.625	9.253
MOBILE REG.	2.030	2.813	4.699	4.557	5.061
MOBILE	1.235	2.243	2.854	4.037	3.335
FINANZIARIO	822	1.288	1.964	3.956	2.761
AZIENDA	683	1.032	1.357	2.070	1.842



* dato aggiornato al 30 settembre 2014

3. Gradi di giudizio

Analizziamo ora l'operato degli Uffici Giudiziari valutando numericamente le diverse misure di prevenzione che vengono emesse. Si notano numerosi provvedimenti di primo grado a conferma dell'impegno dello Stato nella lotta contro le organizzazioni criminali (vedi tabella 5). E, anche in questa relazione, l'**incremento dell'attività investigativa** appare evidente nell'ultimo biennio completo.

Alla data del 30 settembre 2014 il periodo riguardante gli **anni 2012 e 2013** vede interessati da un provvedimento dell'Autorità Giudiziaria **46mila beni**, cifra superiore ai circa 38mila registrati nella stessa situazione un anno prima per il biennio 2011/2012.

NUMERO BENI PER CATEGORIA PROVVEDIMENTO

Anno Emissione	Proposta	Decreto	Decreto II grado	Cassazione	Decreto Destinazione	TOTALE NUMERO BENI
2012/2013 (agg. al 30.9.2014)	12.259	25.187	4.037	4.465	516	46.464
2011/2012 (agg. al 30.9.2013)	11.532	21.434	3.137	2.384	181	38.668

Bisogna sottolineare che i **provvedimenti emessi nei confronti di un bene progrediscono nel corso del tempo**, per cui i decreti (di primo grado), ad esempio, tendono a diminuire negli anni meno recenti trasformandosi in decreti di grado successivo o in sentenze della Cassazione; ecco perché, come sopra riportato, il confronto tra periodi diversi ha un senso se fatto ad una scadenza simile.

Sarebbe interessante prendere in considerazione i **beni che arrivano, in caso di confisca definitiva, alla assegnazione allo Stato o ad un ente locale** con un decreto di destinazione. In passato questo dato testimoniava la forte intensificazione di tutta l'attività dello Stato. Ma il dato, segnalato come sulla tab. 5 suddiviso per anno solare, ha mostrato **elementi di criticità** in alcuni anni più recenti. Tra il 2010 e il 2012 vi è stato un evidente **calo** del numero dei **beni destinati**, che passano da 395 a 88...

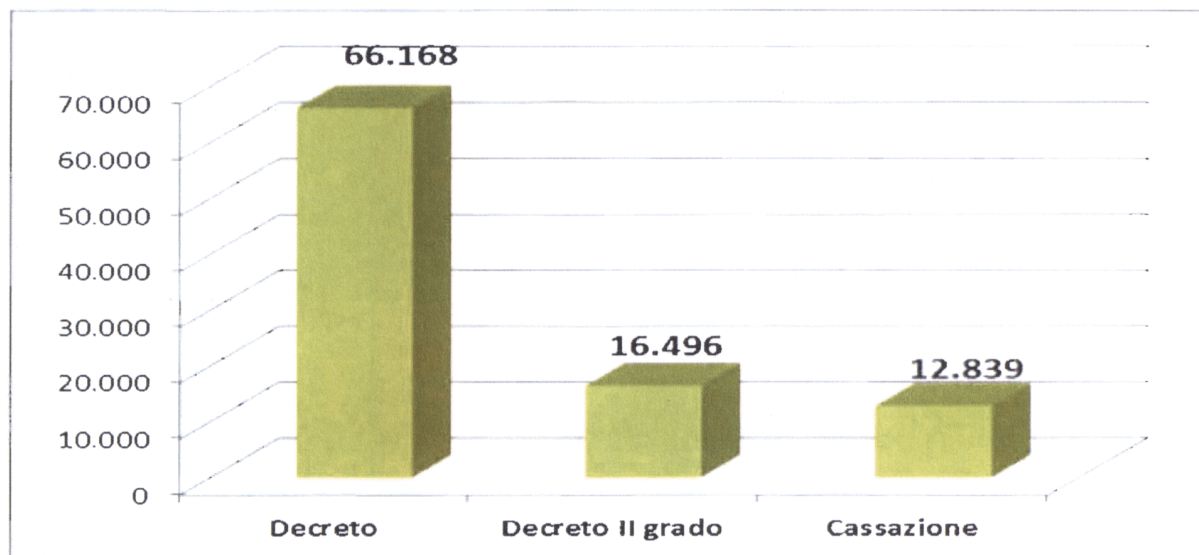
Anno	Destinazioni
2010	395
2011	94
2012	88
2013	428
2014	72

Ora se è vero che l'aggiornamento dei decreti di destinazione non è alimentato direttamente in Banca Dati ma è legato alle comunicazioni provenienti dall'**Agenzia Nazionale per i Beni Confiscati**, né questo motivo, né i nuovi criteri seguiti dalla stessa per le assegnazioni dei beni, sembrano giustificare questa notevole diminuzione, come già detto in precedenza.

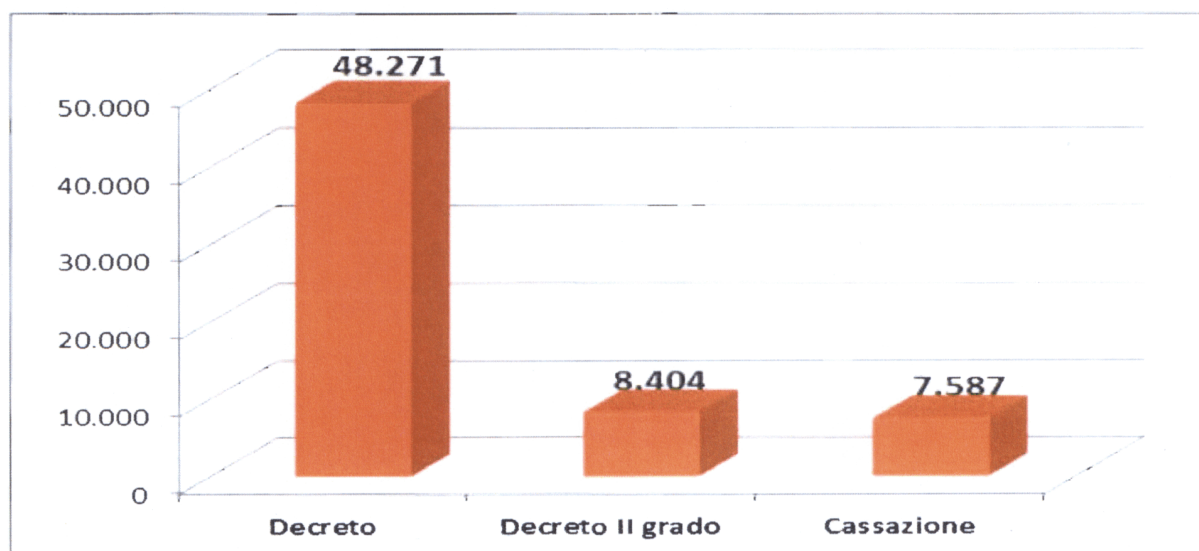
Anche se i beni vengono destinati solo a seguito di una manifestazione d'interesse che descriva un'idea-progetto sulla loro destinazione, liberi da criticità, o con gravami consapevolmente accettati, il dato di soli 94 decreti del 2011 e di 88 del 2012 appare quanto meno incompleto. Il dato del 2013 sembrava mostrare un miglioramento, ma i **primi mesi del 2014** confermano i problemi evidenziati nell'emanazione dei decreti.

8. Beni suddivisi per grado di giudizio*(intera Banca Dati)*

Beni sottoposti a Decreto	66.168
Beni sottoposti a Decreto II grado	16.496
Beni sottoposti a provvedimento della Cassazione	12.839

**9. Beni suddivisi per grado di giudizio***(anni 2010-2014)*

Beni sottoposti a Decreto	48.271
Beni sottoposti a Decreto II grado	8.404
Beni sottoposti a provvedimento della Cassazione	7.587

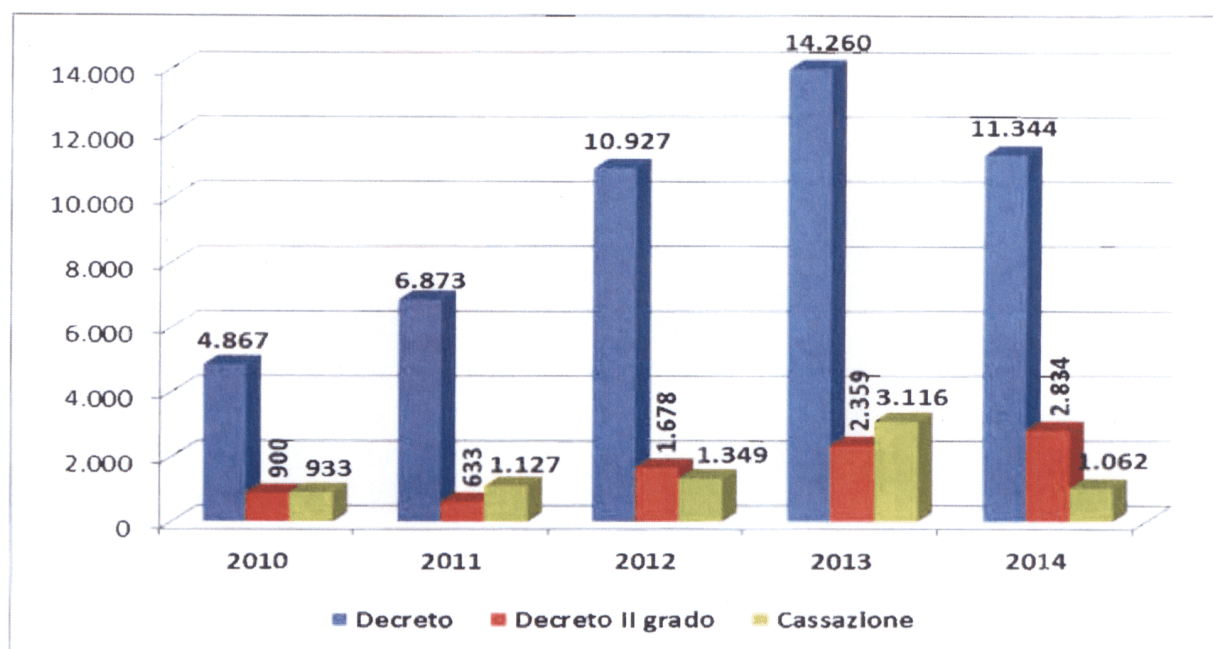


Il grafico sottostante evidenzia in dettaglio anno per anno quanto già visualizzato in totale nel grafico 9; si nota chiaramente come continui a crescere il numero dei **beni con provvedimento di primo grado** (in particolare spicca il dato dell'ultimo anno rilevato per intero, il **2013**, dove vengono conteggiati **14.260 beni**).

E' da tenere presente che i dati relativi al **2014** sono aggiornati al 30 settembre.

10. Numero dei Beni suddiviso per anno e per grado di giudizio, anni 2010-2014 (situazione al 30 settembre 2014)

	2010	2011	2012	2013	2014*
Beni sottoposti a Decreto	4.867	6.873	10.927	14.260	11.344
Beni sottoposti a Decreto II grado	900	633	1.678	2.359	2.834
Beni sottoposti a provvedimento della Cassazione	933	1.127	1.349	3.116	1.062



* dato aggiornato al 30 settembre 2014

4. Beni confiscati

Esaminiamo ora i **beni confiscati** (v. tab. 10). Per prima cosa notiamo che rappresentano il **37%** dei **133.886** beni presenti in banca dati, con una proporzione che pur mantenendosi abbastanza costante nel corso del tempo evidenzia un lieve incremento (al 30 marzo 2014 eravamo al 35,4%). E i **49.454** beni in questione, come indicato nella schema sottostante, sono suddivisi in:

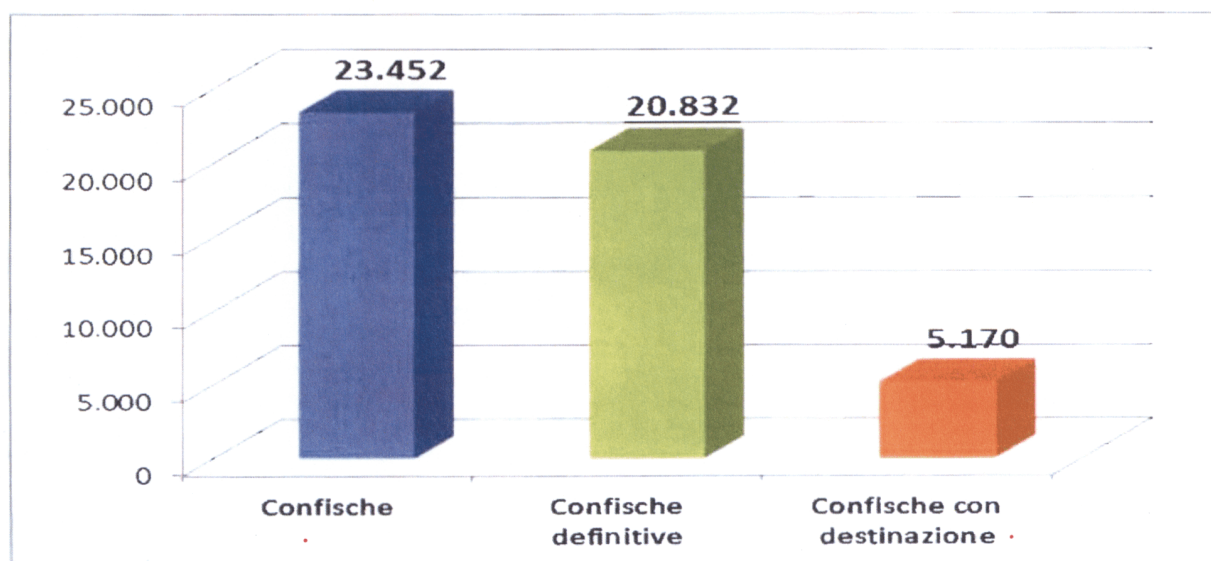
- quelli soggetti a **confische non definitive** (23.452), e quindi ancora suscettibili di ulteriori sviluppi;
- quelli in cui si è arrivati alla **confisca definitiva** (20.832) ma che ancora sono in attesa di destinazione;
- quelli che invece hanno già avuto un **decreto di destinazione** (5.170).

Confische	Numero beni	% numero beni in banca dati
1. Confische non definitive	23.452	17,5
2. Confische definitive	20.832	15,6
3. Confische con destinazione	5.170	3,9
Totale Beni Confiscati (1.+2.+3.)	49.454	37,0
Totale Beni in Banca Dati	133.886	100

Il grafico che segue evidenzia la proporzione tra le varie fasi in cui si trovano i beni confiscati e fa notare senza ombra di dubbio che ci sono diverse migliaia di beni prossimi ad una destinazione e quindi ad un riutilizzo a beneficio della comunità da parte dello Stato o dei singoli enti territoriali.

11. Confische, intera Banca Dati

Confische	23.452
Confische definitive	20.832
Confische con destinazione	5.170



Il dettaglio dell'andamento delle **confische** negli ultimi anni mette in risalto un notevole incremento fino al 2012, con una lieve diminuzione nell'ultimo anno intero preso in considerazione, il 2013. Confrontando il dato in **periodi simili**, notiamo che:

- nel **2010** si era arrivati a 3mila beni oggetto di confisca (**3.612**, che costituivano il **4,37%** degli 82.654 beni censiti al 30 settembre 2011);
- nel **2011** si erano superati i 4mila (**4.623**, il **4,68%** dei 98.764 in Banca Dati al 30 settembre 2012);
- il dato del **2012** (aggiornato al 30 settembre 2013) ci portava a oltre 6mila beni interessati da una confisca, per l'esattezza **6.414**, pari al **5,64%** dei 113.753 beni inseriti a quella data nel Sippi;
- invece nel **2013** (dato aggiornato al 30 settembre 2014) la tendenza sembra cambiare, sia a livello di numero assoluto (**6.220** confische, circa duecento in meno rispetto allo stesso periodo del 2012) sia ancor di più in termini percentuali (siamo al **4,65%** degli oltre 133mila beni presenti in Banca Dati, un punto percentuale in meno).

Anno	Confische	% su totale anno
2010	3.612	4,37
2011	4.623	4,68
2012	6.414	5,64
2013	6.220	4,65

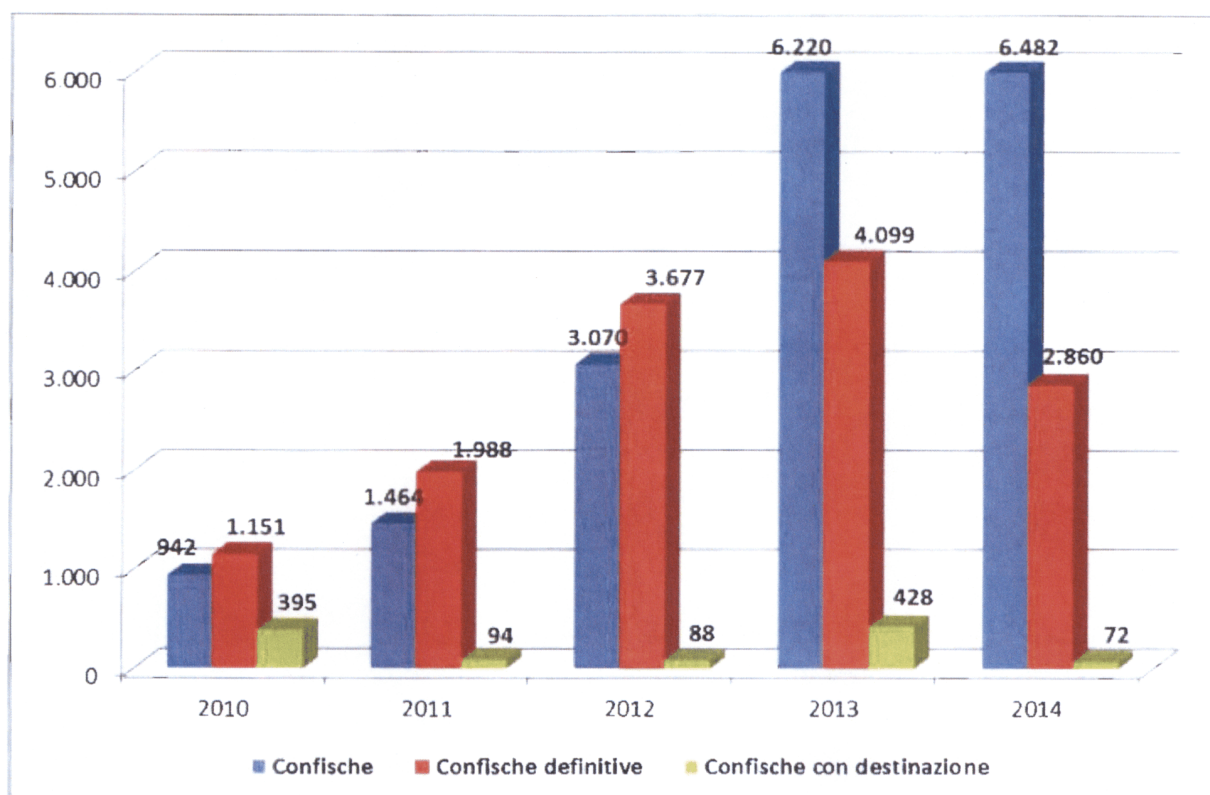
Questa tendenza conferma che comunque c'è stata una notevole crescita nell'attività investigativa di questi ultimi anni... non dimentichiamo, però, che i soggetti della rilevazione sono primariamente i **beni**; per cui il dato più interessante, e sul quale porremo in seguito l'attenzione, è quello dei beni soggetti a **confische con destinazione**, vale a dire i **beni destinati**.

Il grafico che segue (in cui dobbiamo considerare che le confische semplici tendono a diminuire negli anni meno recenti, tendendo a trasformarsi in definitive o venendo revocate) fa notare che:

- le confische definitive (comprehensive di tutte le tipologie dei beni), che sono emesse dagli uffici giudiziari, salgono dalle 1.151 del 2010 alle 4.099 del 2013 (con il dato dell'anno in corso ancora parziale);
- le **confische con destinazione** (che riguardano solo immobili e aziende), di competenza dell'Agenzia per i Beni Confiscati, che sono scese dalle 395 del 2010 alle **88** del **2012**, il che è stato quanto meno contraddittorio; il dato del 2013 sembrava mostrare una ripresa, ma i primi nove mesi dell'anno in corso lasciano di nuovo a desiderare ...

12. Confische

	2010	2011	2012	2013	2014*
Confische	942	1.464	3.070	6.220	6.482
Confische definitive	1.151	1.988	3.677	4.099	2.860
Confische con destinazione	395	94	88	428	72



* dato aggiornato al 30 settembre 2014

Con i grafici che seguono analizziamo nel dettaglio solo i **beni oggetto di confisca con provvedimento definitivo (20.832**, il 15,6% dei beni presenti in banca dati), che assumono una importanza particolare perché sono ancora giacenti negli Uffici Giudiziari presso le sezioni delle misure di prevenzione.

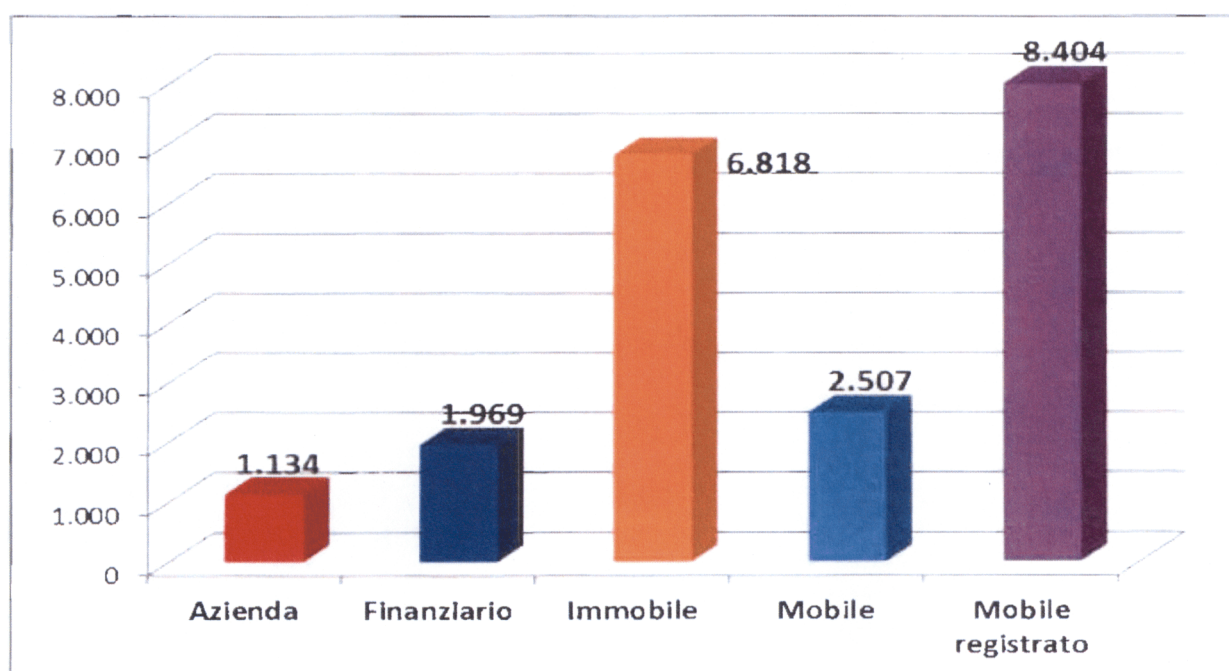
Si tratta cioè dei beni, in particolare **i 7.952 immobili e aziende**, che dovrebbero essere interessati dai prossimi decreti di destinazione, e che quindi in teoria stanno per arrivare alla fase finale di tutto l'iter dei sequestri e delle confische.

L'**Amministrazione della Giustizia** ha deciso, emanando la confisca definitiva, che possono essere utilizzati dallo Stato, entrando a far parte del suo patrimonio, o venendo assegnati a singoli enti territoriali; l'**Agenzia Nazionale per i Beni Confiscati** dovrebbe poi provvedere a rendere effettivo ciò, emettendo il singolo decreto di destinazione.

Nell'insieme, comprendendo tutti i dati presenti in archivio, le tipologie dei beni maggiormente sottoposti a confisca definitiva risultano essere il **mobile registrato (8.404)**, che ha avuto un forte incremento negli ultimi anni (più di 5mila beni con confisca definitiva dal 1 gennaio 2012 in poi...), seguito dall'**immobile (6.818)**.

13. Beni con provvedimento di Confisca definitiva (intera Banca Dati)

	Azienda	Finanziario	Immobile	Mobile	Mobile registrato
Confische definitive	1.134	1.969	6.818	2.507	8.404



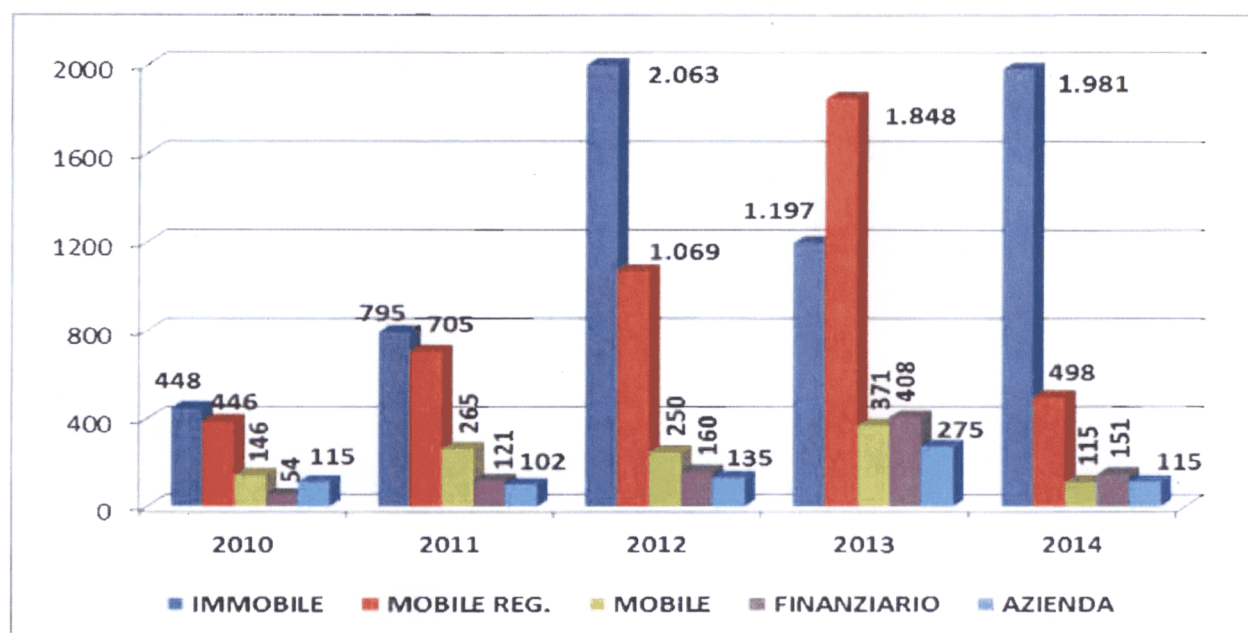
Analizzando il numero dei beni confiscati definitivamente nel **periodo 2010-2014** (vedi tabella 12), si vede come nell'anno **2012**, si è avuto un gran numero di confische, ben **2.063**, riguardanti i mobili registrati (che prevalgono anche nel 2010 e nel 2011), costituiti in prevalenza da autovetture, mentre al contrario il dato del 2013 evidenzia come gli immobili, **1.848**, sono i beni maggiormente oggetto di questo tipo di provvedimento dell'autorità giudiziaria.

Nell'arco degli ultimi cinque anni, dunque, abbiamo ben **6.484 confische definitive** riguardanti i **mobili registrati** contro **4.508** relative agli **immobili**.

Da sottolineare il dato riguardante i **beni suscettibili di essere destinati**, vale a dire immobili e aziende: si passa dagli **807** (705 immobili + 102 aziende) del 2011 ai **2.123** (1.848 immobili + 129 aziende) del 2013, il che continua a non giustificare il ridotto numero di decreti di destinazione emanati negli ultimi anni.

14. Beni con provvedimento di Confisca definitivo (anni 2010-2014)

	Mobile Reg.	Immobile	Mobile	Finanziario	Azienda	TOTALE
2010	448	388	146	54	115	1.151
2011	795	705	265	121	102	1.988
2012	2.063	1.069	250	160	135	3.677
2013	1.197	1.848	371	408	275	4.099
2014*	1.981	498	115	151	115	2.860
TOTALI	6.484	4.508	1.147	894	742	13.775



* dato aggiornato al 30 settembre 2014

Il dettaglio degli ultimi cinque anni (vedi tab. 13), suddivisi per area geografica, evidenzia un andamento delle confische definitive piuttosto variegato.

Prendendo in esame il biennio **2012/13**, si nota l'alto numero, **2.010**, di beni interessati da un provvedimento di confisca definitiva emessi dagli uffici giudiziari del **Piemonte**, che fanno situare questa regione al secondo posto dopo la **Sicilia**, che arriva a contarne "solo" qualche centinaio in più, **2.425** per l'esattezza.

Sono poi tutte regioni meridionali quelle che occupano i posti seguenti: la Calabria, terza con **1.025** beni, ed ancora Campania e Puglia, si piazzano decisamente davanti alle regioni del resto d'Italia.

TUTTI I BENI CON CONFISCA DEFINITIVA
divisi per regione - confronto per bienni
Dati aggiornati al 30 settembre 2014

	regione	Beni 2012-2013	Beni 2010-2011	variazione su biennio precedente
1.	SICILIA	2.425	958	+ 1.467
2.	PIEMONTE	2.010	525	+ 1.485
3.	CALABRIA	1.025	241	+ 784
4.	CAMPANIA	686	210	+ 476
5.	PUGLIA	467	323	+ 144
6.	LAZIO	437	614	- 177
7.	LIGURIA	435	0	+ 435
8.	LOMBARDIA	229	260	- 31
9.	TOSCANA	22	0	+ 22
10.	VENETO	12	0	+ 12
	ITALIA	7.773	3.142	+ 4.631

Curiosiamo sui dati dei distretti giudiziari più importanti: la cifra più alta è raggiunta, un po' a sorpresa, da un ufficio del nord, **Torino**, che ne conta 1.707 nel 2012 (e addirittura 1.849 in nove mesi del 2014!). E' da precisare però che si tratta quasi per intero di mobili registrati, e cioè di veicoli. **Palermo** nel 2013 si ferma a 1.261; qui però più della metà sono immobili. Poi abbiamo, sempre nel 2013 (ultimo anno con i dati per intero), **Catanzaro** (493 beni con confisca definitiva di cui 130 immobili), una inaspettata **Genova** (433, tutti veicoli) e **Catania** (333, in maggioranza immobili).

TUTTI I BENI CON CONFISCA DEFINITIVA per distretti, 2010-2014

	2010	2011	2012	2013	2014*
GENOVA	0	0	2	433	7
MILANO	237	23	119	104	25
TORINO	25	500	1.707	303	1.849
ROMA	410	204	280	157	2
BARI	56	88	144	100	23
CATANZARO	41	99	259	493	136
NAPOLI	54	107	236	313	56
REGGIO CAL.	43	58	123	150	154
CATANIA	34	22	11	333	50
PALERMO	150	660	579	1.261	293
totale nazionale	1.153	1.989	3.683	4.090	2.860

* dato aggiornato al 30 settembre 2014

Qui di seguito riprendiamo in esame i beni che ci interessano un po' di più, le aziende e i beni immobili, che sono in genere oggetto dei decreti di destinazione.

In base ai dati riportati dalla tabella 13 in allegato, prima del riepilogo suddiviso per aree geografiche, può essere d'aiuto vedere la situazione nei singoli distretti nell'ultimo anno di cui abbiamo i dati per intero.

BENI IMMOBILI E AZIENDE CON CONFISCA DEFINITIVA

per distretto / anno 2013

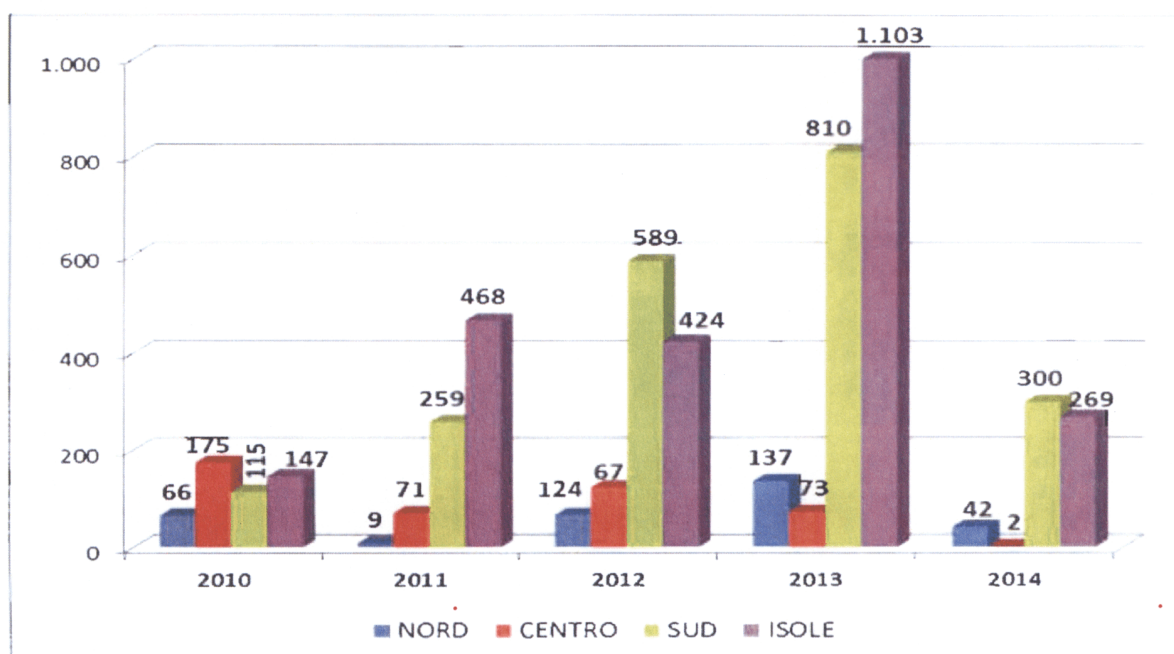
Dati aggiornati al 30 settembre 2014

	Distretto	Beni con confisca def.
1.	PALERMO	756
2.	CATANIA	281
3.	NAPOLI	237
4.	LECCE	182
5.	CATANZARO	156
6.	SALERNO	93
7.	REGGIO CALABRIA	85
8.	MILANO	78
9.	ROMA	70
10.	TORINO	55
	totale nazionale	2.123

Il riepilogo e il grafico che ne segue confermano la netta prevalenza di Sud e Isole:

15. Beni immobili e aziende con confisca definitiva, 2010-2014

	2010	2011	2012	2013	2014*
NORD	66	9	67	137	42
CENTRO	175	71	124	73	2
SUD	115	259	589	810	300
ISOLE	147	468	424	1.103	269
totale nazionale	503	807	1.204	2.123	613



* dato aggiornato al 30 settembre 2014

5. Beni destinati

I beni confiscati in via definitiva appartenenti alle tipologie degli immobili e delle aziende vengono destinati allo Stato e ai singoli enti territoriali come i Comuni (in grande prevalenza), le Province e le Regioni per essere utilizzati secondo diverse finalità di cui si dirà più avanti.

L'andamento degli ultimi cinque anni evidenzia come l'assegnazione dei beni destinati dipenda da **fattori esterni al sistema giudiziario**. Mentre infatti tribunali, corti di appello e cassazione svolgono in maniera solerte il loro lavoro, come dimostra l'andamento dei beni confiscati, la fase successiva, di competenza dell'**Agenzia nazionale per i Beni confiscati**, rimane troppo soggetta ad attribuzioni e nomine variabili nel corso del tempo.

Basti ricordare che dei beni destinati si sono occupati fino al 2010 le Agenzie del Demanio e le Prefetture, mentre dal 31 marzo di quell'anno è subentrata l'Agenzia nazionale. E che nel corso degli ultimi mesi è cambiato il Direttore dell'Agenzia, con quello attuale che è in carica dallo scorso mese di giugno.

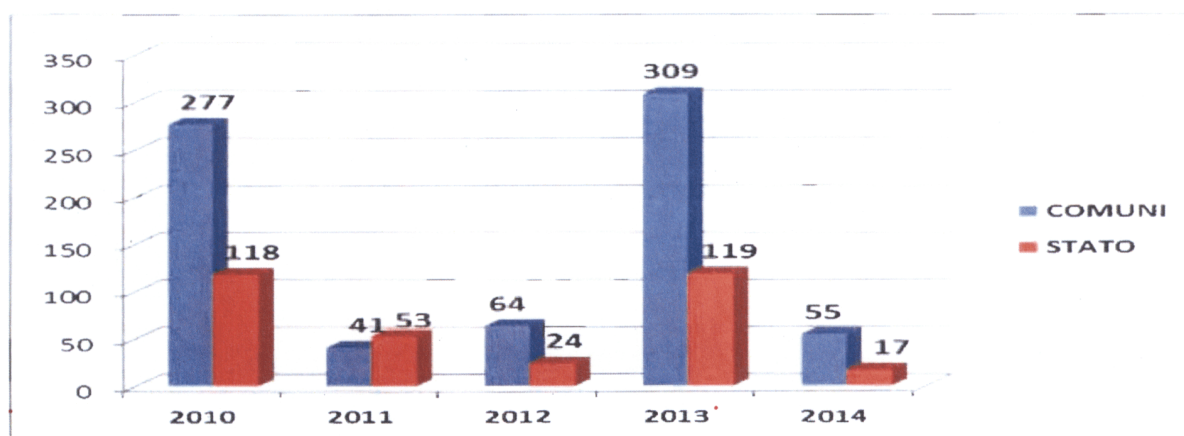
Se quindi il grafico che segue segnala che nel **2010** sono stati interessati da un decreto di destinazione **395** beni, sommando i 118 mantenuti allo stato con i 277 assegnati ai Comuni (e nei tre anni precedenti si era sempre superata quota 500), negli anni successivi, guarda caso proprio dopo il cambio di competenze, si è avuto un forte calo con un totale di circa **90** beni, poco più o poco meno, destinati nei singoli anni 2011 e 2012.

Nel **2013** sembrava che la produttività dell'Agenzia nazionale stesse tornando su valori accettabili, con ben **428** beni giunti alla destinazione. Ma il dato dei **primi nove mesi del 2014** rende evidente come i soliti fattori esterni, un cambio ai vertici, portino solo a un forte rallentamento nell'emanazione dei decreti e alla messa in stand-by di tanti beni che restano inutilizzati.

16. Numero dei beni confiscati con destinazione (anni 2010/2014)

	COMUNI	STATO	TOTALE
2010	277	118	395
2011	41	53	94
2012	64	24	88
2013	309	119	428
2014*	55	17	72

*dato aggiornato al 30 settembre 2014



A questo punto nelle relazioni precedenti si parlava del **valore** dei beni confiscati con destinazione.

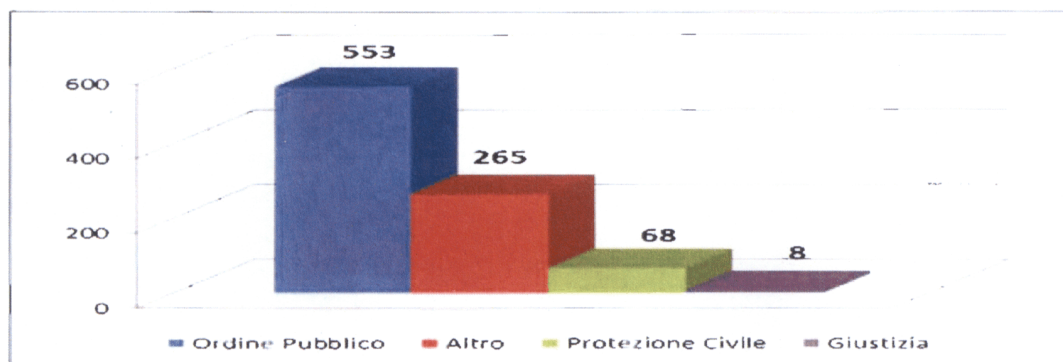
Dal 31 marzo 2010 l'**Agenzia Nazionale per i Beni Confiscati** ha l'incarico di emanare i decreti di destinazione, ma non le è stato attribuito l'obbligo di riportare la stima del valore dei beni. Ciò ha reso inattendibile la trascrizione degli importi disponibili nelle tabelle allegate e la pubblicazione dei relativi grafici come avveniva in precedenza.

6. Utilizzo dei Beni mantenuti allo Stato

I beni mantenuti allo Stato, come si evince chiaramente dai grafici che seguono, sono in grande prevalenza costituiti da quelli utilizzati per motivi di **Ordine Pubblico**, ben **553** (il 62%) sugli 895 interessati da questa classificazione. Al secondo posto con **265** beni (il 29%) troviamo la voce **Altro** che comprende quelli destinati all'affitto, alla vendita e alla messa in liquidazione (vedi tabella 17 in allegato).

17. Beni destinati allo Stato (intera Banca Dati)

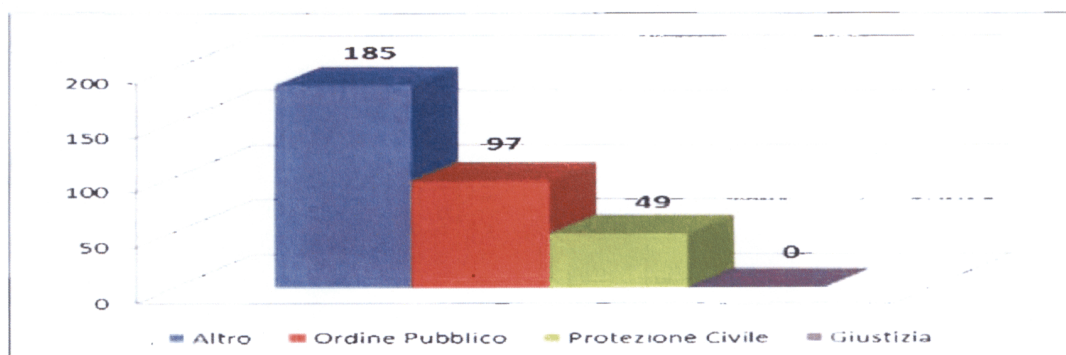
Finalità	Numero dei Beni	%
Ordine Pubblico	553	62
Altro	265	29
Protezione Civile	68	8
Giustizia	8	1
TOTALE	895	100



Il dettaglio del periodo **dal 2010** ad oggi (dati aggiornati al 30 settembre 2014) vede un incremento nei beni classificati con la voce **Altro**. E' da specificare che **Ordine Pubblico** (**97** assegnazioni) comprende Arma dei Carabinieri, Polizia di Stato, Guardia di Finanza, mentre per **Protezione Civile** (**49** assegnazioni) si intendono i Vigili del Fuoco, la Croce Rossa e il Corpo Forestale dello Stato; questa suddivisione è stata creata tenendo presente che i corpi citati fanno parte del Servizio Nazionale di Protezione Civile.

18. Beni destinati allo Stato (2010-2014)

Finalità	Numero dei Beni	%
Altro	185	56
Ordine Pubblico	97	29
Protezione Civile	49	15
Giustizia	0	0
TOTALE	331	100



7. Utilizzo dei Beni destinati ai Comuni

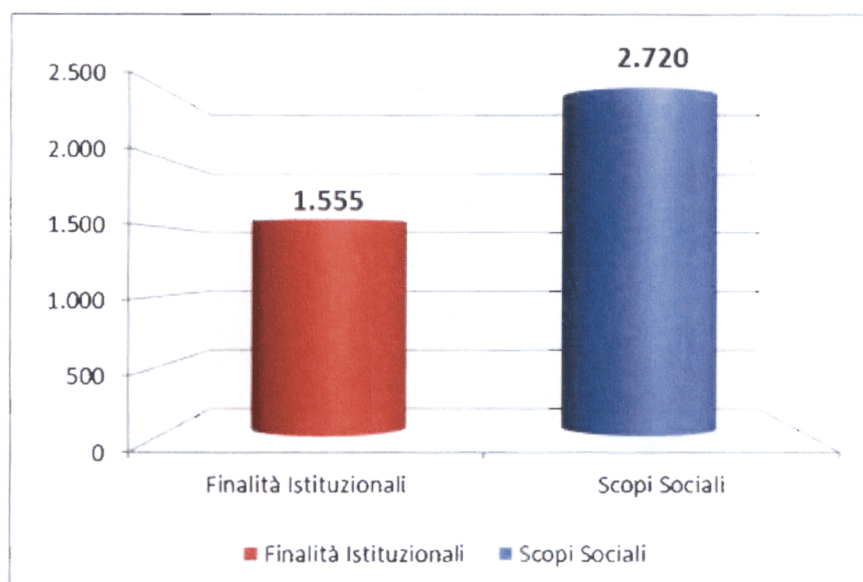
Il grafico sottostante mostra la suddivisione dei **beni immobili confiscati e destinati ai Comuni** secondo due diverse destinazioni:

- Finalità istituzionali;
- Scopi sociali.

Come si evince dal grafico sottostante i beni immobili, assegnati ai Comuni e ubicati nei loro territori sono per lo più destinati a **scopi sociali** a dimostrazione delle necessità delle amministrazioni locali a risolvere, grazie alle innumerevoli richieste provenienti dal mondo delle organizzazioni di volontariato, delle associazioni e delle cooperative sociali, le crescenti difficoltà finanziarie ed organizzative nell'ambito dell'assistenza sociale.

19. Comuni, utilizzo dei Beni Immobili (intera Banca Dati)

Destinazioni	Beni	%
Finalità Istituzionali	1.555	36
Scopi Sociali	2.720	64
TOTALI	4.275	100

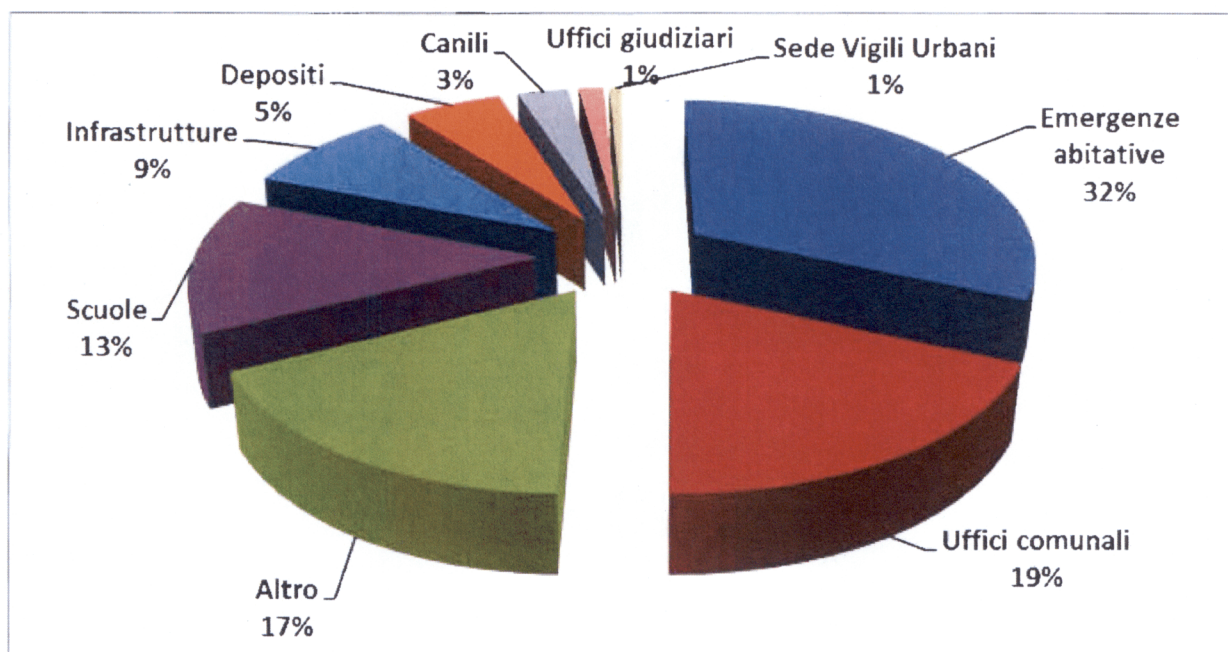


Sotto **finalità istituzionali** sono raggruppate le seguenti voci:

Emergenza abitativa; Canili; Depositi; Discariche; Parcheggi; Scuole; Sede Vigili Urbani; Uffici Comunali; Uffici Giudiziari; Altro.

20. Comuni, Beni Immobili destinati a finalità istituzionali, 2010-2014 (agg. al 30 sett 2014)

Utilizzo	2010	2011	2012	2013	2014	TOTALE
Emergenze abitative	31	4	3	41	9	88
Uffici comunali	24	3	11	9	5	52
Altro	24	7	6	4	7	48
Scuole	5	0	3	29	0	37
Infrastrutture	7	4	3	8	2	24
Depositi	10	1	0	2	2	15
Canili	6	0	0	2	0	8
Uffici giudiziari	1	0	1	2	0	4
Sede Vigili Urbani	2	0	0	0	0	2
TOTALE	110	19	27	97	25	278

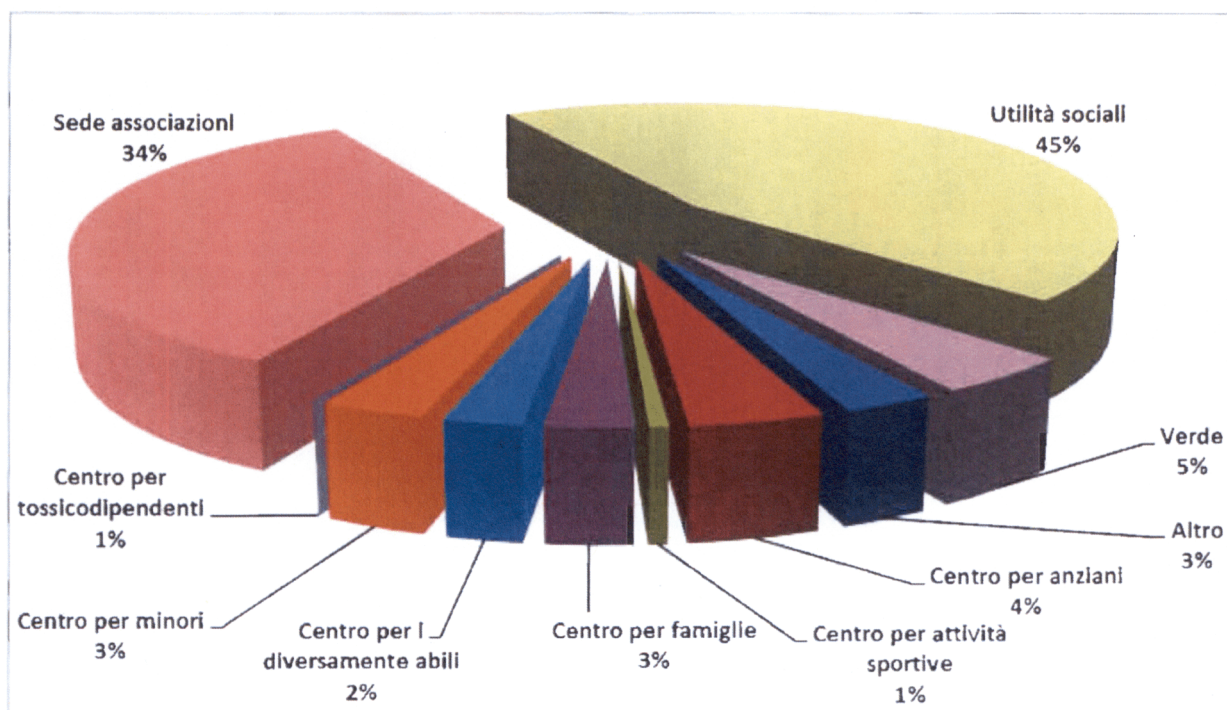


Sotto **Scopi sociali** sono raggruppate le seguenti voci:

Area destinata a utilità sociali; Area destinata a verde pubblico; Centro per attività sportive; Centro per minori; Centro per tossicodipendenti; Centro per famiglie; Centro per anziani; Parco giochi; Sede associazioni; Altro.

21. Comuni, Beni Immobili destinati a scopi sociali, 2010-2014 (agg. al 30 sett 2014)

Utilizzo	2010	2011	2012	2013	2014	TOTALE
Utilità sociali	47	5	15	134	11	212
Sede associazioni	68	12	13	60	8	161
Verde	7	1	1	1	11	21
Centro per anziani	11	1	0	7	0	19
Centro per minori	14	0	1	0	0	15
Altro	6	0	4	3	0	13
Centro per famiglie	7	1	1	4	0	13
Centro per i diversamente abili	4	2	2	3	0	11
Centro per attività sportive	3	0	0	0	0	3
Centro per tossicodipendenti	0	0	0	0	0	0
TOTALE	167	22	37	212	30	468



8. Analisi dei beni immobili destinati

Negli anni tra il 2007 e il 2009 erano aumentati i beni con provvedimento di destinazione grazie ai risultati della lotta intrapresa dalle istituzioni contro la criminalità organizzata.

Dal 2010, invece, questo numero ha iniziato a calare (nel 2009 avevamo avuto 624 beni destinati), cominciando a risalire solo nel 2013:

Anno	Beni destinati
2010	395
2011	94
2012	88
2013	428
2014*	72

*dato aggiornato al 30 settembre 2014

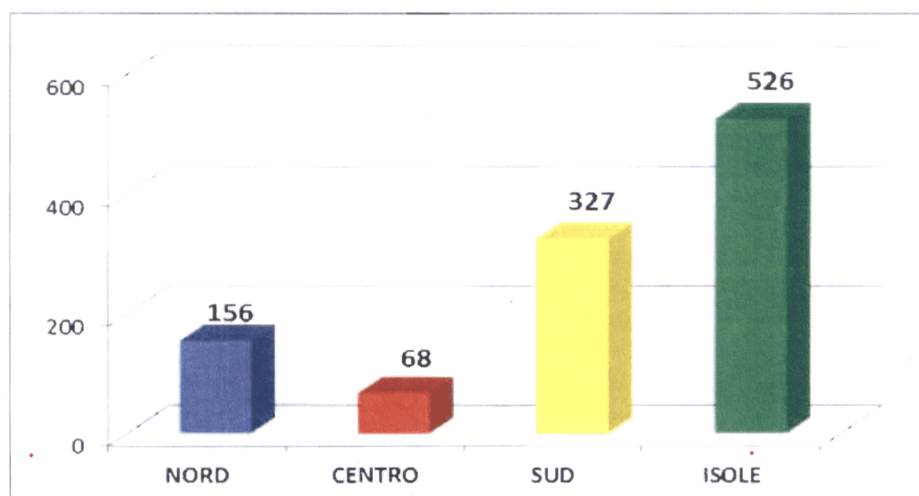
Come abbiamo già detto, è evidente che **l'Agenzia Nazionale per i Beni Confiscati**, competente da aprile 2010 per l'emanazione dei decreti, ha impiegato forse più del dovuto ad entrare a regime. Ed infatti lascia perplessi il fatto che, prendendo in esame il solo **periodo 2010-2012**, ci sono alla data del 30 settembre 2014 ben **2.514 beni immobili o aziende** con un provvedimento di confisca definitiva, e quindi **in attesa di un provvedimento di destinazione**, mentre nel periodo più o meno analogo, tra il 2011 e il 2013, l'Agenzia ha comunicato di aver rilasciato destinazioni per poco più di 600 beni.

Per quanto riguarda, invece, i **1.077 beni destinati** dal 2010 ad oggi (vedi anche tabella 16 in allegato), notiamo:

- la suddivisione geografica per area;
- l'ubicazione per la massima parte nell'area meridionale e insulare (ben **838** beni, circa il 79% del totale).

22. Beni destinati, 2010-2014 agg. al 30 sett 2014

Area geografica	Numero	%
NORD	156	15
CENTRO	68	6
SUD	327	30
ISOLE	526	49
TOTALE NAZIONALE	1.077	100



Il dettaglio degli ultimi cinque anni, suddivisi per area geografica, evidenzia che dopo il calo degli anni più recenti il **2013** ha avuto una ripresa con una grande incidenza delle destinazioni della Sicilia (232 su 428, il 54% del totale!). **L'area meridionale** mantiene dunque il predominio nella destinazione dei beni; si tenga presente, in ogni caso, che si fa riferimento alla sede dell'ufficio giudiziario che ha emanato il procedimento e non alla esatta ubicazione geografica del bene.

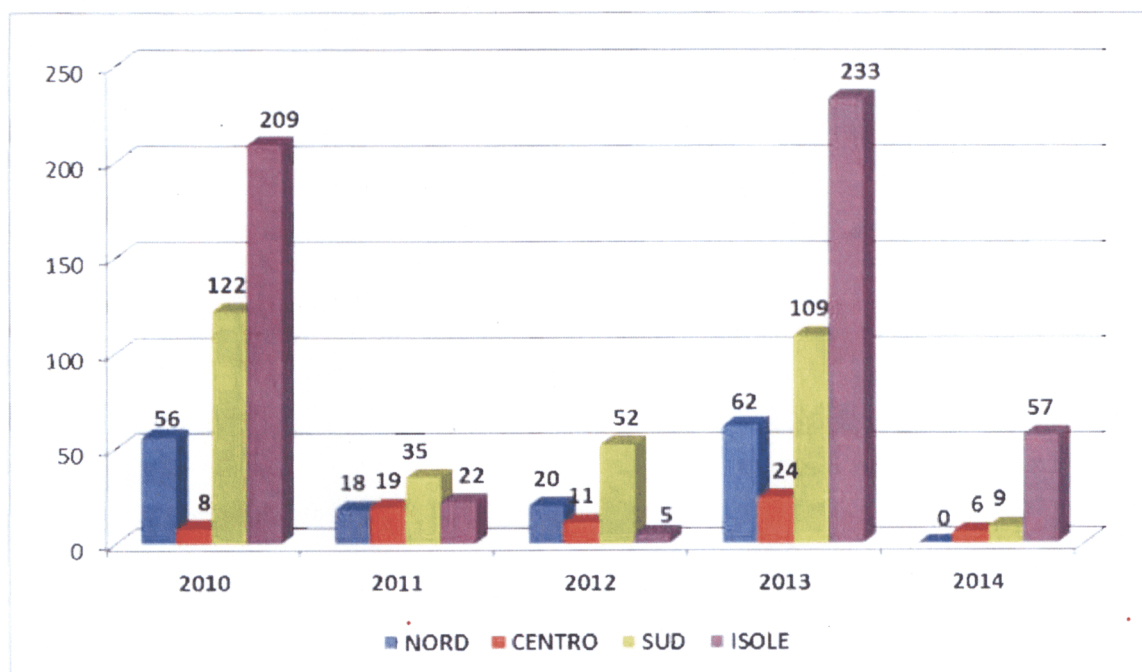
Nel 2010, in particolare, **Sud** e **Isole** detengono la maggioranza schiacciante dei provvedimenti in oggetto con una percentuale dell' **84%**. Nel 2011 e 2012, invece, anni in cui il totale delle destinazioni ha avuto una forte diminuzione, **Centro** e **Nord** sembravano mostrare una tendenza all'incremento nella emanazione di questi provvedimenti raggiungendo percentuali superiori al **35%**. Ma con il ritorno a regime del **2013** Sud e Isole sono tornati a cifre che si aggirano intorno all' 80%.

Con l'aiuto della tabella 16 in allegato possiamo notare che il distretto giudiziario di **Palermo** ha raggiunto **166** destinazioni nel 2010. E, nel periodo preso in esame, è ancora il capoluogo siciliano, con **104** destinazioni nel 2013, a detenere il primato. Quindi seguono, tutte nel 2013, **Caltanissetta** con 100, **Napoli** con 48, **Milano** con 41 (nel 2010 era già arrivata a 42).

Tra gli altri distretti sono da evidenziare **Roma**, che conta 24 beni destinati nel 2013, e l'insolita **Genova**, che ne segnala 11 nello stesso anno.

23. Beni destinati in dettaglio, 2010-2014 (agg. al 30 sett 2014)

	2010	2011	2012	2013	2014
NORD	56	18	20	62	0
CENTRO	8	19	11	24	6
SUD	122	35	52	109	9
ISOLE	209	22	5	233	57
totale nazionale	395	94	88	428	72



ELENCO TABELLE ALLEGATE	
Tabella	Oggetto
1	NUMERO PROCEDIMENTI PER DISTRETTO
2	NUMERO BENI PER DISTRETTO
3	NUMERO BENI IMMOBILI E AZIENDE
4	BENI SUDDIVISI PER CATEGORIA
5	NUMERO BENI PER CATEGORIA PROVVEDIMENTO
6	BENI PER CATEGORIA, PROVVEDIMENTO, NUMERO
7	BENI PER ANNO, CATEGORIA, NUMERO
8	BENI PER TIPO E CATEGORIA
9	BENI PER CATEGORIA E STATO DEL PROCEDIMENTO
10	CONFISCHE
11	CONFISCHE DEFINITIVE
12	CONFISCHE DEFINITIVE: RIEPILOGO PER TIPO BENE
13	BENI IMMOBILI E AZIENDE CON CONFISCA DEFINITIVA
14	BENI PER TIPO E CATEGORIA ATTO
15	BENI CON PROVVEDIMENTO DI DESTINAZIONE STATO-COMUNI
16	BENI CON PROVVEDIMENTO DI DESTINAZIONE SUDDIVISI PER DISTRETTO
17	BENI CON PROVVEDIMENTO DI DESTINAZIONE ALLO STATO: RIEPILOGO
18	BENI CON PROVVEDIMENTO DI DESTINAZIONE ALLO STATO
19	BENI CON PROVVEDIMENTO DI DESTINAZIONE AI COMUNI/FIN. ISTITUZ.
20	BENI CON PROVVEDIMENTO DI DESTINAZIONE AI COMUNI/SCOPI SOCIALI

MINISTERO DELLA GIUSTIZIA
DIPARTIMENTO PER GLI AFFARI DI GIUSTIZIA
DIREZIONE GENERALE DELLA GIUSTIZIA PENALE - UFFICIO 1 RÉPARTO DATI STATISTICI E MONITORAGGIO

TABELLA 1 - NUMERO PROCEDIMENTI PER DISTRETTO
aggiornata al 30 settembre 2014

DISTRETTO DI CORTE DI APPELLO	2010	2011	2012	2013	2014	TOTALE 2010 - 2014	RIEPILOGO TOTALE BANCA DATI
AREA SETTENTRIONALE							
BOLOGNA	4	14	18	14	13	63	82
BOLZANO	0	0	0	0	0	0	0
BRESCIA	0	5	2	3	7	17	42
GENOVA	2	3	9	6	7	27	45
MILANO	29	43	59	22	30	183	423
TORINO	9	18	49	32	19	127	180
TRENTO	0	0	0	0	0	0	3
TRIESTE	1	3	0	1	0	5	12
VENEZIA	0	3	5	11	10	29	55
TOTALE	45	89	142	89	86	451	842
AREA CENTRALE							
ANCONA	0	1	0	1	0	2	6
FIRENZE	2	22	3	8	20	55	68
PERUGIA	0	1	2	1	0	4	5
R O M A	15	17	16	37	22	107	216
TOTALE	17	41	21	47	42	168	295
AREA MERIDIONALE							
BARI	36	67	39	22	17	181	620
CAMPOBASSO	0	0	0	0	1	1	1
CATANZARO	50	21	18	27	19	135	354
L'AQUILA	1	19	9	14	5	48	71
LECCE	12	12	5	9	6	44	201
NAPOLI	74	130	111	61	48	424	1.369
POTENZA	3	1	2	1	1	8	24
REGGIO CALABRIA	44	74	54	56	35	263	727
SALERNO	10	9	11	12	16	58	167
TARANTO	6	6	5	3	3	23	52
TOTALE	236	339	254	205	151	1.185	3.586
AREA INSULARE							
CAGLIARI	0	2	9	3	2	16	27
CALTANISSETTA	6	9	14	9	1	39	119
CATANIA	25	27	21	21	19	113	392
MESSINA	24	24	4	5	4	61	150
PALERMO	155	147	104	98	104	608	1.747
SASSARI	1	0	0	0	0	1	8
TOTALE	211	209	152	136	130	838	2.443
RIEPILOGO							
NORD	45	89	142	89	86	451	842
CENTRO	17	41	21	47	42	168	295
SUD	236	339	254	205	151	1.185	3.586
ISOLE	211	209	152	136	130	838	2.443
TOT. NAZ.	509	678	569	477	409	2.642	7.166

MINISTERO DELLA GIUSTIZIA
DIPARTIMENTO PER GLI AFFARI DI GIUSTIZIA
DIREZIONE GENERALE DELLA GIUSTIZIA PENALE - UFFICIO I REPARTO DATI STATISTICI E MONITORAGGIO

TABELLA 2 - NUMERO BENI PER DISTRETTO
conteggiati per anno di iscrizione NEL procedimento - dati aggiornati al **30 settembre 2014**

DISTRETTO DI CORTE DI APPELLO	2010	2011	2012	2013	2014	TOTALE 2010 - 2014	RIEPILOGO TOTALE BANCA DATI
AREA SETTENTRIONALE							
BOLOGNA	9	248	459	92	150	958	1.262
BOLZANO	0	0	0	0	0	0	0
BRESCIA	0	36	316	67	118	537	673
GENOVA	328	36	118	545	150	1.177	1.400
MILANO	696	423	864	402	887	3.272	5.996
TORINO	198	931	2.808	2.254	677	6.868	7.428
TRENTO	0	0	0	0	0	0	27
TRIESTE	51	82	0	3	0	136	200
VENEZIA	0	28	75	514	67	684	772
TOTALE	1.282	1.784	4.640	3.877	2.049	13.632	17.758
AREA CENTRALE							
ANCONA	0	0	1	1	0	2	16
FIRENZE	29	182	100	97	133	541	627
PERUGIA	0	2	82	1	5	90	102
R O M A	550	904	497	2856	1728	6.535	9.913
TOTALE	579	1.088	680	2.955	1.866	7.168	10.658
AREA MERIDIONALE							
BARI	978	898	441	388	189	2.894	6.209
CAMPOBASSO	0	0	0	0	10	10	10
CATANZARO	516	815	378	559	567	2.835	5.720
L'AQUILA	91	83	210	278	46	708	810
LECCE	256	139	138	178	86	797	2.268
NAPOLI	1.736	2.612	2.899	1.692	3.089	12.028	20.171
POTENZA	129	3	15	6	0	153	317
REGGIO CALABRIA	1.096	1.231	1.164	1.807	883	6.181	12.875
SALERNO	299	210	141	380	161	1.191	2.346
TARANTO	45	83	68	28	62	286	731
TOTALE	5.146	6.074	5.454	5.316	5.093	27.083	51.457
AREA INSULARE							
CAGLIARI	0	4	82	92	19	197	296
CALTANISSETTA	207	494	544	695	341	2.281	3.570
CATANIA	320	733	550	499	360	2.462	5.906
MESSINA	689	603	237	632	326	2.487	4.098
PALERMO	3.054	4.065	3.765	3.618	2.101	16.603	40.103
SASSARI	0	0	4	0	0	4	40
TOTALE	4.270	5.899	5.182	5.536	3.147	24.034	54.013
RIEPILOGO							
NORD	1.282	1.784	4.640	3.877	2.049	13.632	17.758
CENTRO	579	1.088	680	2.955	1.866	7.168	10.658
SUD	5.146	6.074	5.454	5.316	5.093	27.083	51.457
ISOLE	4.270	5.899	5.182	5.536	3.147	24.034	54.013
TOT. NAZ.	11.277	14.845	15.956	17.684	12.155	71.917	133.886

MINISTERO DELLA GIUSTIZIA
DIPARTIMENTO PER GLI AFFARI DI GIUSTIZIA
DIREZIONE GENERALE DELLA GIUSTIZIA PENALE - UFFICIO I REPARTO DATI STATISTICI E MONITORAGGIO

TABELLA 3 - NUMERO BENI IMMOBILI E AZIENDE
dati aggiornati al 30 settembre 2014

DISTRETTO DI CORTE DI APPELLO	2010	2011	2012	2013	2014	TOTALE 2010-2014
AREA SETTENTRIONALE						
BOLOGNA	6	35	83	79	86	289
BOLZANO	0	0	0	0	0	0
BRESCIA	14	39	20	97	35	205
GENOVA	116	19	22	30	162	349
MILANO	185	196	423	478	969	2.251
TORINO	37	29	162	238	188	654
TRENTO	1	0	0	0	0	1
TRIESTE	40	21	0	4	0	65
VENEZIA	0	17	10	399	68	494
TOTALE	399	356	720	1.325	1.508	4.308
AREA CENTRALE						
ANCONA	0	0	0	2	0	2
FIRENZE	15	12	53	47	101	228
PERUGIA	0	2	14	6	0	22
R O M A	148	87	569	1.069	1.289	3.162
TOTALE	163	101	636	1.124	1.390	3.414
AREA MERIDIONALE						
BARI	88	254	412	794	288	1.836
CAMPOBASSO	0	0	0	0	0	0
CATANZARO	91	189	835	664	430	2.209
L'AQUILA	2	47	33	170	51	303
LECCE	103	196	90	257	257	903
NAPOLI	951	1.051	1.894	2.108	1.681	7.685
POTENZA	31	5	14	8	0	58
REGGIO CALABRIA	391	499	1.036	1.472	1.210	4.608
SALERNO	61	96	86	417	315	975
TARANTO	33	53	31	80	39	236
TOTALE	1.751	2.390	4.431	5.970	4.271	18.813
AREA INSULARE						
CAGLIARI	5	2	19	48	26	100
CALTANISSETTA	49	35	231	865	513	1.693
CATANIA	100	228	282	805	487	1.902
MESSINA	346	363	141	776	395	2.021
PALERMO	1.929	2.200	3.240	3.778	2.505	13.652
SASSARI	0	0	2	4	0	6
TOTALE	2.429	2.828	3.915	6.276	3.926	19.374
RIEPILOGO						
NORD	399	356	720	1.325	1.508	4.308
CENTRO	163	101	636	1.124	1.390	3.414
SUD	1.751	2.390	4.431	5.970	4.271	18.813
ISOLE	2.429	2.828	3.915	6.276	3.926	19.374
TOT. NAZ.	4.742	5.675	9.702	14.695	11.095	45.909

MINISTERO DELLA GIUSTIZIA
DIPARTIMENTO PER GLI AFFARI DI GIUSTIZIA
DIREZIONE GENERALE DELLA GIUSTIZIA PENALE - UFFICIO I REPARTO DATI STATISTICI E MONITORAGGIO

TABELLA 4 - BENI SUDDIVISI PER CATEGORIA
dati aggiornati al 30 settembre 2014

CATEGORIA DEL BENE	2010 NUMERO BENI	2011 NUMERO BENI	2012 NUMERO BENI	2013 NUMERO BENI	2014 NUMERO BENI	TOTALE 2010-2014	RIEPILOGO BANCA DATI
AZIENDA	683	1.032	1.357	2.070	1.842	6.984	9.300
FINANZIARIO	822	1.288	1.964	3.956	2.761	10.791	14.991
IMMOBILE	4.059	4.643	8.345	12.625	9.253	38.925	61.610
MOBILE	1.235	2.243	2.854	4.037	3.335	13.704	20.341
MOBILE REG.	2.030	2.813	4.699	4.557	5.061	19.160	27.644
TOTALE	8.829	12.019	19.219	27.245	22.252	89.564	133.886

MINISTERO DELLA GIUSTIZIA
DIPARTIMENTO PER GLI AFFARI DI GIUSTIZIA
DIREZIONE GENERALE DELLA GIUSTIZIA PENALE - UFFICIO I REPARTO DATI STATISTICI E MONITORAGGIO

TABELLA 5 - NUMERO BENI PER CATEGORIA PROVVEDIMENTO

dati aggiornati al 30 settembre 2014

Anno Emissione	Proposta	Decreto	Decreto II grado	Cassazione	Decreto di destinazione	TOTALE BENI
	<i>N. Beni</i>	<i>N. Beni</i>	<i>N. Beni</i>	<i>N. Beni</i>	<i>N. Beni</i>	
fino al 2009	8.988	17.897	8.092	5.252	4.093	44.322
2010	1.734	4.867	900	933	395	8.829
2011	3.292	6.873	633	1.127	94	12.019
2012	5.177	10.927	1.678	1.349	88	19.219
2013	7.082	14.260	2.359	3.116	428	27.245
2014	6.940	11.344	2.834	1.062	72	22.252
TOTALE	33.213	66.168	16.496	12.839	5.170	133.886

TAB. 6

Ministero della Giustizia
Dipartimento per gli Affari di Giustizia
Direzione Generale della Giustizia Penale - Ufficio I Reparto Dati Statistici e Monitoraggio

TABELLA 6 - BENI PER CATEGORIA E PROVVEDIMENTO
conteggiati per anno di iscrizione del procedimento - dati aggiornati al 30 settembre 2014

Anno	TIPOLOGIA	CATEGORIA	CATEGORIA PROVVEDIMENTO	BENI	
2010	Azienda	Altro	Decreto decisorio di I grado	10	
			Decreto decisorio di II grado	3	
			Decreto di destinazione	2	
			Proposta	2	
			Sentenza su ricorso di II grado	1	
		Impresa individuale iscritta nel registro de	Decreto decisorio di I grado	110	
			Decreto decisorio di II grado	35	
			Decreto di destinazione	1	
			Decreto di sequestro o sospensione temp	6	
			Proposta	63	
			Sentenza su ricorso di I grado	1	
		Società a responsabilità limitata	Sentenza su ricorso di II grado	31	
			Decreto decisorio di I grado	124	
			Decreto decisorio di II grado	29	
			Decreto di destinazione	6	
			Decreto di sequestro o sospensione temp	9	
		Società cooperativa	Proposta	79	
			Sentenza su ricorso di II grado	27	
			Decreto decisorio di I grado	13	
		Società in accomandita semplice	Sentenza su ricorso di II grado	4	
			Decreto decisorio di I grado	29	
			Decreto decisorio di II grado	12	
			Decreto di destinazione	1	
			Decreto di sequestro o sospensione temp	4	
		Società in nome collettivo	Proposta	35	
			Sentenza su ricorso di II grado	11	
			Decreto decisorio di I grado	10	
			Decreto decisorio di II grado	3	
		Società per azioni	Decreto di destinazione	1	
			Proposta	5	
			Sentenza su ricorso di II grado	5	
			Decreto decisorio di I grado	4	
		Società semplice	Decreto decisorio di II grado	2	
			Proposta	2	
			Decreto decisorio di II grado	2	
			Decreto decisorio di I grado	2	
		Finanziario	Altri beni finanziari	Decreto decisorio di I grado	305
				Decreto decisorio di II grado	34
				Decreto di sequestro o sospensione temp	66
				Proposta	119
				Sentenza su ricorso di II grado	20
			Titolo cambiario	Decreto decisorio di I grado	10
				Decreto decisorio di II grado	1
Proposta	19				
Titolo di partecipazione	Sentenza su ricorso di II grado		1		
	Decreto decisorio di I grado		117		
	Decreto decisorio di II grado		5		
	Decreto di sequestro o sospensione temp		5		
	Proposta		11		
			Sentenza su ricorso di I grado	4	
			Sentenza su ricorso di II grado	14	

TAB. 6

2011	Finanziario	Titolo di partecipazione	Sentenza su ricorso di II grado	17
		Titolo obbligazionario o di prestito	Decreto decisorio di I grado	114
			Decreto decisorio di II grado	2
			Decreto di sequestro o sospensione temp	40
			Proposta	18
	Immobile	Altra unità immobiliare	Decreto decisorio di I grado	58
			Decreto decisorio di II grado	6
			Decreto di destinazione	2
			Decreto di sequestro o sospensione temp	20
			Proposta	96
			Sentenza su ricorso di I grado	1
			Sentenza su ricorso di II grado	34
			Terreno	Decreto decisorio di I grado
		Decreto decisorio di II grado		88
		Decreto di destinazione		15
		Decreto di sequestro o sospensione temp		250
		Proposta		650
		Sentenza su ricorso di I grado		4
		Unità immobiliare a destinazione commer	Decreto decisorio di I grado	118
			Decreto decisorio di II grado	31
			Decreto di destinazione	5
			Decreto di sequestro o sospensione temp	58
			Proposta	83
			Sentenza su ricorso di I grado	3
		Unità immobiliare per alloggio e usi collet	Decreto decisorio di I grado	2
			Decreto decisorio di II grado	9
			Decreto di sequestro o sospensione temp	14
			Proposta	6
			Sentenza su ricorso di II grado	2
		Unità immobiliare per uso di abitazione e	Decreto decisorio di I grado	673
			Decreto decisorio di II grado	110
			Decreto di destinazione	35
	Decreto di sequestro o sospensione temp		305	
	Proposta		268	
	Sentenza su ricorso di I grado		10	
	Sentenza su ricorso di II grado		300	
	Mobile	Altri oggetti	Decreto decisorio di I grado	37
			Decreto decisorio di II grado	4
			Decreto di sequestro o sospensione temp	21
			Proposta	366
			Sentenza su ricorso di I grado	63
		Animali	Decreto decisorio di I grado	9
			Proposta	64
		Collezione	Sentenza su ricorso di I grado	2
		Denaro	Decreto decisorio di I grado	856
			Decreto decisorio di II grado	66
			Decreto di revoca del sequestro	6
Decreto di sequestro o sospensione temp			284	
Proposta			337	
Sentenza su ricorso di I grado			3	
Mobile registrato		Bene immateriale	Decreto decisorio di I grado	1
			Veicolo	Decreto decisorio di I grado
		Decreto decisorio di II grado		195
		Decreto di revoca del sequestro		1
		Decreto di sequestro o sospensione temp	123	

TAB. 6

2011	Mobile registrato	Veicolo	Proposta	769
			Sentenza su ricorso di I grado	2
			Sentenza su ricorso di II grado	162
TOTALE 2011				12.019
2012	Azienda	Altro	Decreto decisorio di I grado	21
			Decreto decisorio di II grado	3
			Decreto di destinazione	3
			Decreto di sequestro o sospensione temp	2
			Proposta	13
			Sentenza su ricorso di II grado	3
		Impresa individuale iscritta nel registro de	Decreto decisorio di I grado	168
			Decreto decisorio di II grado	46
			Decreto di destinazione	2
			Decreto di sequestro o sospensione temp	57
			Proposta	97
			Sentenza su ricorso di II grado	33
		Società a responsabilità limitata	Decreto decisorio di I grado	244
			Decreto decisorio di II grado	57
			Decreto di destinazione	11
			Decreto di sequestro o sospensione temp	56
			Proposta	247
			Sentenza su ricorso di I grado	2
		Società cooperativa	Sentenza su ricorso di II grado	31
			Decreto decisorio di I grado	16
			Decreto decisorio di II grado	3
			Decreto di destinazione	2
			Decreto di sequestro o sospensione temp	19
			Proposta	15
		Società di fatto registrata	Sentenza su ricorso di I grado	2
			Sentenza su ricorso di II grado	2
			Società in accomandita semplice	Decreto decisorio di I grado
		Società in nome collettivo	Decreto decisorio di I grado	48
			Decreto decisorio di II grado	14
			Decreto di sequestro o sospensione temp	12
			Proposta	41
			Sentenza su ricorso di II grado	15
		Società per azioni	Decreto decisorio di I grado	21
			Decreto decisorio di II grado	1
			Decreto di sequestro o sospensione temp	5
			Proposta	15
		Società semplice	Sentenza su ricorso di II grado	4
Decreto decisorio di I grado	7			
Decreto di sequestro o sospensione temp	2			
Proposta	9			
Società in nome collettivo	Sentenza su ricorso di II grado	1		
	Decreto decisorio di I grado	2		
	Proposta	3		
Finanziario	Altri beni finanziari	Decreto decisorio di I grado	675	
		Decreto decisorio di II grado	96	
		Decreto di convalida	5	
		Decreto di sequestro o sospensione temp	133	
		Proposta	527	
		Sentenza su ricorso di I grado	5	
		Sentenza su ricorso di II grado	45	
		Titolo cambiario	Decreto decisorio di I grado	19
			Decreto decisorio di II grado	6
			Proposta	21
	Sentenza su ricorso di II grado		16	
	Titolo di partecipazione	Decreto decisorio di I grado	97	

TAB. 6

2012	Finanziario	Titolo di partecipazione	Decreto decisorio di II grado	34	
			Decreto di destinazione	2	
			Decreto di sequestro o sospensione temp	11	
			Proposta	27	
			Sentenza su ricorso di I grado	9	
			Sentenza su ricorso di II grado	37	
		Titolo obbligazionario o di prestito	Decreto decisorio di I grado	43	
			Decreto decisorio di II grado	51	
			Decreto di revoca del sequestro	2	
			Decreto di sequestro o sospensione temp	45	
			Proposta	46	
			Sentenza su ricorso di II grado	11	
		Titolo rappresentativo di merci	Proposta	1	
		Immobile	Altra unità immobiliare	Decreto decisorio di I grado	179
	Decreto decisorio di II grado			50	
	Decreto di sequestro o sospensione temp			51	
	Proposta			108	
	Sentenza su ricorso di II grado			22	
	Terreno		Decreto decisorio di I grado	1.589	
			Decreto decisorio di II grado	387	
			Decreto di destinazione	14	
			Decreto di revoca del sequestro	2	
			Decreto di sequestro o sospensione temp	899	
			Proposta	1.011	
			Sentenza su ricorso di II grado	306	
	Unità immobiliare a destinazione commer		Decreto decisorio di I grado	219	
			Decreto decisorio di II grado	67	
			Decreto di destinazione	7	
			Decreto di revoca del sequestro	1	
			Decreto di sequestro o sospensione temp	86	
			Proposta	230	
	Unità immobiliare per alloggio e usi collet		Decreto decisorio di I grado	15	
			Decreto decisorio di II grado	4	
			Decreto di sequestro o sospensione temp	14	
			Proposta	15	
			Sentenza su ricorso di II grado	1	
	Unità immobiliare per uso di abitazione e		Decreto decisorio di I grado	852	
			Decreto decisorio di II grado	353	
			Decreto di destinazione	47	
			Decreto di sequestro o sospensione temp	320	
			Proposta	1.072	
			Sentenza su ricorso di I grado	3	
			Sentenza su ricorso di II grado	341	
	Mobile		Altri oggetti	Decreto decisorio di I grado	285
				Decreto decisorio di II grado	11
				Decreto di sequestro o sospensione temp	4
				Proposta	29
				Sentenza su ricorso di II grado	17
Animali			Decreto decisorio di I grado	9	
			Decreto decisorio di II grado	4	
			Decreto di sequestro o sospensione temp	16	
		Proposta	1		
		Sentenza su ricorso di II grado	1		
Collezione		Decreto decisorio di I grado	3		
		Sentenza su ricorso di II grado	2		
Denaro		Decreto decisorio di I grado	941		
		Decreto decisorio di II grado	214		
		Decreto di convalida	4		

TAB. 6

2012	Mobile	Denaro	Decreto di revoca del sequestro	5
			Decreto di sequestro o sospensione temp	367
			Proposta	805
			Sentenza su ricorso di I grado	6
			Sentenza su ricorso di II grado	130
	Mobile registrato	Bene immateriale	Decreto decisorio di II grado	2
			Decreto decisorio di I grado	3.170
		Veicolo	Decreto decisorio di II grado	275
			Decreto di convalida	3
			Decreto di revoca del sequestro	2
			Decreto di sequestro o sospensione temp	179
			Proposta	844
			Sentenza su ricorso di I grado	5
			Sentenza su ricorso di II grado	219
TOTALE 2012			19.219	
2013	Azienda	Altro	Decreto decisorio di I grado	16
			Decreto decisorio di II grado	9
			Decreto di destinazione	1
			Decreto di sequestro o sospensione temp	8
			Proposta	19
		Impresa individuale iscritta nel registro de	Decreto decisorio di I grado	206
			Decreto decisorio di II grado	57
			Decreto di convalida	3
			Decreto di destinazione	14
			Decreto di revoca del sequestro	2
			Decreto di sequestro o sospensione temp	51
			Proposta	163
			Sentenza su ricorso di II grado	67
		Società a responsabilità limitata	Decreto decisorio di I grado	332
			Decreto decisorio di II grado	91
			Decreto di destinazione	34
			Decreto di sequestro o sospensione temp	164
			Proposta	318
		Società cooperativa	Sentenza su ricorso di I grado	7
			Sentenza su ricorso di II grado	129
			Decreto decisorio di I grado	20
			Decreto decisorio di II grado	1
		Società di fatto registrata	Decreto di sequestro o sospensione temp	8
			Proposta	5
			Sentenza su ricorso di II grado	5
		Società in accomandita per azioni	Proposta	3
		Società in accomandita semplice	Decreto decisorio di I grado	1
			Decreto decisorio di I grado	69
			Decreto decisorio di II grado	13
			Decreto di destinazione	13
			Decreto di sequestro o sospensione temp	23
			Proposta	93
		Società in nome collettivo	Sentenza su ricorso di II grado	15
			Decreto decisorio di I grado	21
			Decreto decisorio di II grado	11
			Decreto di destinazione	1
			Decreto di sequestro o sospensione temp	6
		Società per azioni	Proposta	11
			Sentenza su ricorso di II grado	10
			Decreto decisorio di I grado	4
			Decreto decisorio di II grado	3
			Decreto di revoca del sequestro	1

TAB. 6

2013	Azienda	Società per azioni	Sentenza su ricorso di II grado	7	
		Società semplice	Decreto decisorio di I grado	8	
			Decreto decisorio di II grado	1	
			Decreto di sequestro o sospensione temp	4	
		Società semplice	Proposta	1	
			Sentenza su ricorso di II grado	1	
	Finanziario	Altri beni finanziari	Decreto decisorio di I grado	1.311	
			Decreto decisorio di II grado	141	
			Decreto di destinazione	2	
			Decreto di revoca del sequestro	18	
			Decreto di sequestro o sospensione temp	331	
			Proposta	718	
		Titolo cambiario	Sentenza su ricorso di II grado	358	
			Decreto decisorio di I grado	15	
			Decreto di sequestro o sospensione temp	227	
			Proposta	5	
		Titolo di partecipazione	Sentenza su ricorso di II grado	3	
			Decreto decisorio di I grado	80	
			Decreto decisorio di II grado	59	
			Decreto di convalida	5	
			Decreto di destinazione	18	
			Decreto di sequestro o sospensione temp	28	
			Proposta	436	
		Titolo obbligazionario o di prestito	Sentenza su ricorso di II grado	8	
			Decreto decisorio di I grado	70	
			Decreto decisorio di II grado	13	
			Decreto di revoca del sequestro	1	
			Decreto di sequestro o sospensione temp	42	
		Titolo rappresentativo di merci	Proposta	47	
			Sentenza su ricorso di II grado	14	
		Immobile	Altra unità immobiliare	Decreto decisorio di I grado	6
				Decreto decisorio di I grado	216
				Decreto decisorio di II grado	71
				Decreto di destinazione	7
				Decreto di sequestro o sospensione temp	91
				Proposta	237
	Terreno		Sentenza su ricorso di I grado	1	
			Sentenza su ricorso di II grado	78	
			Decreto decisorio di I grado	1.690	
			Decreto decisorio di II grado	386	
			Decreto di convalida	13	
			Decreto di destinazione	158	
Decreto di revoca del sequestro			8		
Decreto di sequestro o sospensione temp			1.180		
Unità immobiliare a destinazione commer	Proposta		1.543		
	Sentenza su ricorso di I grado		5		
	Sentenza su ricorso di II grado		886		
	Decreto decisorio di I grado		629		
	Decreto decisorio di II grado		209		
	Decreto di destinazione		28		
Unità immobiliare per alloggio e usi collet	Decreto di revoca del sequestro		1		
	Decreto di sequestro o sospensione temp		160		
	Proposta		296		
	Sentenza su ricorso di II grado		133		
	Decreto decisorio di I grado	29			
	Decreto decisorio di II grado	23			
	Decreto di destinazione	29			
	Decreto di sequestro o sospensione temp	11			
	Proposta	45			

TAB. 6

2013	Immobile	Unità immobiliare per alloggio e usi collet	Sentenza su ricorso di II grado	13	
			Unità immobiliare per uso di abitazione e	Decreto decisorio di I grado	1.491
			Decreto decisorio di II grado	506	
			Decreto di convalida	2	
			Decreto di destinazione	123	
			Decreto di revoca del sequestro	7	
			Decreto di sequestro o sospensione temp	667	
			Proposta	1.064	
			Sentenza su ricorso di I grado	10	
			Sentenza su ricorso di II grado	579	
			Mobile	Altri oggetti	Decreto decisorio di I grado
	Decreto decisorio di II grado	223			
	Decreto di sequestro o sospensione temp	79			
	Proposta	26			
	Sentenza su ricorso di II grado	14			
		Animali		Decreto decisorio di I grado	9
	Decreto decisorio di II grado			2	
	Sentenza su ricorso di II grado			18	
		Collezione		Decreto decisorio di I grado	4
	Decreto di sequestro o sospensione temp			27	
		Denaro		Decreto decisorio di I grado	1.485
	Decreto decisorio di II grado			209	
	Decreto di convalida			18	
	Decreto di revoca del sequestro			3	
	Decreto di sequestro o sospensione temp			526	
	Proposta			1.024	
		Mobile registrato	Bene immateriale	Sentenza su ricorso di II grado	3
				Veicolo	Decreto decisorio di I grado
		Decreto decisorio di II grado	331		
		Decreto di revoca del sequestro	10		
		Decreto di sequestro o sospensione temp	365		
		Proposta	1.012		
		Sentenza su ricorso di I grado	4		
	Sentenza su ricorso di II grado	459			
TOTALE 2013				27.245	
2014	Azienda	Altro	Decreto decisorio di I grado	4	
			Decreto decisorio di II grado	13	
			Decreto di sequestro o sospensione temp	63	
			Proposta	31	
			Sentenza su ricorso di II grado	15	
		Impresa individuale iscritta nel registro de	Decreto decisorio di I grado	110	
			Decreto decisorio di II grado	42	
			Decreto di destinazione	3	
			Decreto di revoca del sequestro	1	
			Decreto di sequestro o sospensione temp	47	
			Proposta	126	
			Sentenza su ricorso di II grado	29	
		Società a responsabilità limitata	Decreto decisorio di I grado	214	
			Decreto decisorio di II grado	147	
			Decreto di destinazione	3	
Decreto di revoca del sequestro	4				
Decreto di sequestro o sospensione temp	292				
Proposta	326				
Società cooperativa	Sentenza su ricorso di II grado	50			
	Decreto decisorio di I grado	25			
	Decreto decisorio di II grado	2			
	Decreto di sequestro o sospensione temp	36			
		Proposta	19		

TAB. 6

2014	Azienda	Società cooperativa	Sentenza su ricorso di II grado	3
		Società di fatto registrata	Proposta	1
		Società in accomandita per azioni	Decreto decisorio di I grado	1
			Decreto decisorio di II grado	3
			Decreto di sequestro o sospensione temp	1
			Proposta	1
		Società in accomandita semplice	Decreto decisorio di I grado	37
			Decreto decisorio di II grado	11
			Decreto di convalida	1
			Decreto di destinazione	2
			Decreto di sequestro o sospensione temp	25
			Proposta	52
			Sentenza su ricorso di II grado	7
		Società in nome collettivo	Decreto decisorio di I grado	15
			Decreto decisorio di II grado	8
			Decreto di convalida	1
			Decreto di destinazione	1
			Decreto di sequestro o sospensione temp	5
			Proposta	10
		Società per azioni	Decreto decisorio di I grado	3
	Decreto decisorio di II grado		6	
	Decreto di sequestro o sospensione temp		11	
	Proposta		20	
	Sentenza su ricorso di II grado		5	
	Società semplice	Decreto decisorio di II grado	1	
		Proposta	2	
	Finanziario	Altri beni finanziari	Decreto decisorio di I grado	828
			Decreto decisorio di II grado	196
			Decreto di convalida	1
			Decreto di revoca del sequestro	2
			Decreto di sequestro o sospensione temp	684
			Proposta	620
			Sentenza su ricorso di II grado	135
		Titolo cambiano	Decreto decisorio di I grado	6
			Decreto di sequestro o sospensione temp	8
			Proposta	3
		Titolo di partecipazione	Decreto decisorio di I grado	45
			Decreto decisorio di II grado	35
			Decreto di sequestro o sospensione temp	14
			Proposta	32
			Sentenza su ricorso di II grado	5
		Titolo obbligazionario o di prestito	Decreto decisorio di I grado	32
			Decreto decisorio di II grado	15
			Decreto di sequestro o sospensione temp	34
			Proposta	56
			Sentenza su ricorso di II grado	10
	Immobile	Altra unità immobiliare	Decreto decisorio di I grado	274
Decreto decisorio di II grado			89	
Decreto di destinazione			1	
Decreto di sequestro o sospensione temp			44	
Proposta			100	
Terreno		Sentenza su ricorso di II grado	30	
		Decreto decisorio di I grado	1.370	
		Decreto decisorio di II grado	594	
		Decreto di destinazione	37	
		Decreto di revoca del sequestro	36	
Decreto di sequestro o sospensione temp	554			
Proposta	1.149			

TAB 6

2014	Immobile	Terreno	Sentenza su ricorso di II grado	311	
			Unità immobiliare a destinazione commer	Decreto decisorio di I grado	208
			Decreto decisorio di II grado	217	
			Decreto di destinazione	7	
			Decreto di revoca del sequestro	5	
			Decreto di sequestro o sospensione temp	156	
			Proposta	323	
			Sentenza su ricorso di II grado	26	
			Unità immobiliare per alloggio e usi collet	Decreto decisorio di I grado	16
				Decreto decisorio di II grado	23
				Decreto di sequestro o sospensione temp	23
				Proposta	93
			Unità immobiliare per uso di abitazione e	Decreto decisorio di I grado	963
				Decreto decisorio di II grado	646
				Decreto di convalida	5
				Decreto di destinazione	18
				Decreto di revoca del sequestro	7
				Decreto di sequestro o sospensione temp	441
			Proposta	1.324	
			Sentenza su ricorso di II grado	163	
		Mobile	Altri oggetti	Decreto decisorio di I grado	39
				Decreto decisorio di II grado	61
				Decreto di sequestro o sospensione temp	236
				Proposta	55
				Sentenza su ricorso di II grado	7
			Animali	Decreto decisorio di I grado	7
				Decreto decisorio di II grado	16
				Decreto di sequestro o sospensione temp	15
				Proposta	26
				Sentenza su ricorso di II grado	1
			Collezione	Decreto decisorio di II grado	5
				Proposta	63
			Cenaro	Decreto decisorio di I grado	702
				Decreto decisorio di II grado	375
				Decreto di revoca del sequestro	15
				Decreto di sequestro o sospensione temp	289
				Proposta	1.301
				Sentenza su ricorso di II grado	122
		Mobile registrato	Bene immateriale	Decreto decisorio di I grado	1
				Decreto di sequestro o sospensione temp	10
	Proposta	1			
		Veicolo	Decreto decisorio di I grado	2.842	
			Decreto decisorio di II grado	329	
			Decreto di convalida	4	
			Decreto di revoca del sequestro	10	
			Decreto di sequestro o sospensione temp	522	
			Proposta	1.206	
		Sentenza su ricorso di II grado	136		
TOTALE 2014				22.252	
TOTALE 2010-2014				89.564	
TOTALE BANCA DATI				133.886	

TAB. 7

Ministero della Giustizia
Dipartimento per gli Affari di Giustizia
Direzione Generale della Giustizia Penale - Ufficio I Reparto Dati Statistici e Monitoraggio

TABELLA 7 - BENI PER ANNO, CATEGORIA, NUMERO
dati aggiornati al 30 settembre 2014

ANNO	TIPO	CATEGORIA	BENI
2010	Azienda	Altro	18
		Impresa individuale iscritta nel registro delle imprese	247
		Società a responsabilità limitata	274
		Società cooperativa	17
		Società in accomandita semplice	92
		Società in nome collettivo	24
		Società per azioni	9
		Società semplice	2
	Finanziario	Altri beni finanziari	544
		Titolo cambiario	31
		Titolo di partecipazione	156
		Titolo obbligazionario o di prestito	91
	Immobile	Altra unità immobiliare	235
		Terreno	1.716
		Unità immobiliare a destinazione commerciale e industriale	372
		Unità immobiliare per alloggio e usi collettivi	51
	Mobile	Unità immobiliare per uso di abitazione e assimilabile	1.685
		Altri oggetti	46
		Animali	13
		Denaro	1.176
	Mobile registrato	Bene immateriale	1
		Veicolo	2.029
	TOTALE 2010		
2011	Azienda	Altro	20
		Impresa individuale iscritta nel registro delle imprese	273
		Società a responsabilità limitata	532
		Società cooperativa	29
		Società di fatto registrata	1
		Società in accomandita per azioni	4
		Società in accomandita semplice	90
		Società in nome collettivo	57
		Società per azioni	19
		Società semplice	7
	Finanziario	Altri beni finanziari	938
		Titolo cambiario	19
		Titolo di partecipazione	157
		Titolo obbligazionario o di prestito	174
	Immobile	Altra unità immobiliare	217
		Terreno	2.324
		Unità immobiliare a destinazione commerciale e industriale	368
		Unità immobiliare per alloggio e usi collettivi	33
	Mobile	Unità immobiliare per uso di abitazione e assimilabile	1.701
		Altri oggetti	505
		Animali	73
		Collezione	2
	Mobile registrato	Denaro	1.663
Bene immateriale		1	
Veicolo		2.812	
TOTALE 2011			12.019

TAB 7

ANNO	TIPO	CATEGORIA	BENI
2012	Azienda	Altro	45
		Impresa individuale iscritta nel registro delle imprese	403
		Società a responsabilità limitata	648
		Società cooperativa	59
		Società di fatto registrata	2
		Società in accomandita semplice	130
		Società in nome collettivo	46
		Società per azioni	19
		Società semplice	5
		Finanziario	Altri beni finanziari
	Titolo cambiario		62
	Titolo di partecipazione		217
	Titolo obbligazionario o di prestito		198
	Titolo rappresentativo di merci		1
	Immobile	Altra unità immobiliare	410
		Terreno	4.208
		Unità immobiliare a destinazione commerciale e industriale	690
		Unità immobiliare per alloggio e usi collettivi	49
	Mobile	Unità immobiliare per uso di abitazione e assimilabile	2.988
		Altri oggetti	346
		Animali	31
		Collezione	5
	Mobile registrato	Denaro	2.472
Bene immateriale		2	
Veicolo		4.697	
TOTALE 2012			19.219
2013	Azienda	Altro	57
		Impresa individuale iscritta nel registro delle imprese	563
		Società a responsabilità limitata	1.075
		Società cooperativa	39
		Società di fatto registrata	3
		Società in accomandita per azioni	1
		Società in accomandita semplice	226
		Società in nome collettivo	60
		Società per azioni	31
		Società semplice	15
	Finanziario	Altri beni finanziari	2.879
		Titolo cambiario	250
		Titolo di partecipazione	634
		Titolo obbligazionario o di prestito	187
		Titolo rappresentativo di merci	6
	Immobile	Altra unità immobiliare	701
		Terreno	5.869
		Unità immobiliare a destinazione commerciale e industriale	1.456
		Unità immobiliare per alloggio e usi collettivi	150
	Mobile	Unità immobiliare per uso di abitazione e assimilabile	4.449
		Altri oggetti	427
		Animali	29
		Collezione	31
Mobile registrato	Denaro	3.550	
	Bene immateriale	3	
	Veicolo	4.554	
TOTALE 2013			27.245

TAB 7

ANNO	TIPO	CATEGORIA	BENI	
2014	Azienda	Altro	126	
		Impresa individuale iscritta nel registro delle imprese	358	
		Società a responsabilità limitata	1.036	
		Società cooperativa	85	
		Società di fatto registrata	1	
		Società in accomandita per azioni	6	
		Società in accomandita semplice	135	
		Società in nome collettivo	47	
		Società per azioni	45	
		Società semplice	3	
	Finanziario	Altri beni finanziari	2.466	
		Titolo cambiario	17	
		Titolo di partecipazione	131	
		Titolo obbligazionario o di prestito	147	
	Immobile	Altra unità immobiliare	538	
		Terreno	4.051	
		Unità immobiliare a destinazione commerciale e industriale	942	
		Unità immobiliare per alloggio e usi collettivi	155	
	Mobile	Unità immobiliare per uso di abitazione e assimilabile	3.567	
		Altri oggetti	398	
		Animali	65	
		Collezione	68	
		Denaro	2.804	
	Mobile registrato	Bene immateriale	12	
		Veicolo	5.049	
	TOTALE 2014			22.252
	TOTALE 2010-2014			89.564

MINISTERO DELLA GIUSTIZIA
DIPARTIMENTO PER GLI AFFARI DI GIUSTIZIA
DIREZIONE GENERALE DELLA GIUSTIZIA PENALE - UFFICIO I REPARTO DATI STATISTICI E MONITORAGGIO

TABELLA 8 - BENI PER TIPO E CATEGORIA

dati aggiornati al 30 settembre 2014

TIPO BENE	CATEGORIA	NUMERO
Azienda	Altro	851
	Impresa individuale iscritta nel registro delle imprese	2.482
	Società a responsabilità limitata	4.174
	Società cooperativa	279
	Società di fatto registrata	7
	Società in accomandita per azioni	14
	Società in accomandita semplice	941
	Società in nome collettivo	356
	Società per azioni	159
	Società semplice	37
TOTALE AZIENDE		9.300
Finanziario	Altri beni finanziari	10.320
	Titolo cambiario	534
	Titolo di partecipazione	3.000
	Titolo obbligazionario o di prestito	1.120
	Titolo rappresentativo di merci	17
TOTALE FINANZIARIO		14.991
Immobile	Altra unità immobiliare	2.885
	Terreno	28.168
	Unità immobiliare a destinazione commerciale e industriale	6.007
	Unità immobiliare per alloggio e usi collettivi	537
	Unità immobiliare per uso di abitazione e assimilabile	24.013
TOTALE IMMOBILI		61.610
Mobile	Altri oggetti	2.459
	Animali	323
	Collezione	107
	Denaro	17.452
TOTALE MOBILI		20.341
Mobile registrato	Bene immateriale	24
	Veicolo	27.620
TOTALE MOBILI REGISTRATI		27.644
TOTALE BANCA DATI		133.886

MINISTERO DELLA GIUSTIZIA
DIPARTIMENTO PER GLI AFFARI DI GIUSTIZIA
DIREZIONE GENERALE DELLA GIUSTIZIA PENALE - UFFICIO I REPARTO DATI STATISTICI E MONITORAGGIO

TABELLA 9 - BENI PER CATEGORIA E STATO DEL PROCEDIMENTO
aggiornata al 30 settembre 2014

TIPO	CATEGORIA	Proposta	Decreto	Decreto	Sentenza	Decreto	Totale
		numero	numero	II grado	Cassazione	Destinazione	numero
Azienda	Altro	155	392	164	108	32	851
	Impresa individuale iscritta reg. delle imprese	660	1.254	292	248	28	2.482
	Società a responsabilità limitata	1.277	2.054	413	344	86	4.174
	Società cooperativa	56	194	11	16	2	279
	Società di fatto registrata	5	2	0	0	0	7
	Società in accomandita per azioni	5	6	3	0	0	14
	Società in accomandita semplice	316	423	92	80	30	941
	Società in nome collettivo	78	157	55	54	12	356
	Società per azioni	56	64	18	18	3	159
	Società semplice	12	21	3	1	0	37
Finanziario	Altri beni finanziari	2.815	5.774	806	923	2	10.320
	Titolo cambiario	61	390	24	59	0	534
	Titolo di partecipazione	818	1.038	527	578	39	3.000
	Titolo obbligazionario o di prestito	227	624	118	151	0	1.120
	Titolo rappresentativo di merci	5	6	0	6	0	17
Immobile	Altra unità immobiliare	739	1.279	541	252	74	2.885
	Terreno	6.979	13.508	3.449	2.586	1.646	28.168
	Unità immobiliare a destinaz. commerc. e ind.	1.439	2.602	834	549	583	6.007
	Unità immobiliare per alloggio e usi collettivi	169	168	95	60	45	537
	Unità immobiliare per uso di abitaz. e assiml.	5.868	9.797	3.261	2.499	2.588	24.013
Mobile	Altri oggetti	569	1.183	450	257	0	2.459
	Animali	146	120	31	26	0	323
	Collezione	63	35	5	4	0	107
	Denaro	5.040	8.562	2.147	1.703	0	17.452
Mobile registrato	Bene immateriale	3	15	2	4	0	24
	Veicolo	5.652	16.500	3.155	2.313	0	27.620
TOTALE		33.213	66.168	16.496	12.839	5.170	133.886

MINISTERO DELLA GIUSTIZIA
DIPARTIMENTO PER GLI AFFARI DI GIUSTIZIA
DIREZIONE GENERALE DELLA GIUSTIZIA PENALE - UFFICIO I REPARTO DATI STATISTICI E MONITORAGGIO

TABELLA 10 - CONFISCHE

dati aggiornati al 30 settembre 2014

Anno Emissione	CONFISCHE	CONFISCHE DEFINITIVE	CONFISCHE CON DESTINAZIONE	TOTALE
	Numero Beni	Numero Beni	Numero Beni	Numero Beni
fino al 2009	5.274	7.057	4.093	16.424
2010	942	1.151	395	2.488
2011	1.464	1.988	94	3.546
2012	3.070	3.677	88	6.835
2013	6.220	4.099	428	10.747
2014	6.482	2.860	72	9.414
TOTALE	23.452	20.832	5.170	49.454

TAB 11

MINISTERO DELLA GIUSTIZIA
DIPARTIMENTO PER GLI AFFARI DI GIUSTIZIA
DIREZIONE GENERALE DELLA GIUSTIZIA PENALE - UFFICIO I REPARTO DATI STATISTICI E MONITORAGGIO

TABELLA 11 - CONFISCHE DEFINITIVE

dati aggiornati al 30 settembre 2014

ANNO EMISSIONE	PROVINCIA	TIPO BENE	CATEGORIA	BENI	
2010	AG	Azienda	Società in accomandita semplice	1	
		Azienda	Società a responsabilità limitata	7	
	BA	Immobile	Unità immobiliare per uso di abitazione e assimilabile	23	
		Mobile	Denaro	1	
		Mobile registrato	Veicolo	21	
	BT	Immobile	Unità immobiliare per uso di abitazione e assimilabile	2	
		Mobile	Denaro	1	
		Mobile registrato	Veicolo	1	
	CE	Mobile registrato	Veicolo	2	
	CL	Azienda	Impresa individuale iscritta nel registro delle imprese	4	
			Società a responsabilità limitata	4	
		Finanziario	Altri beni finanziari	2	
		Immobile	Terreno	10	
		Mobile	Unità immobiliare per uso di abitazione e assimilabile	2	
	CS	Mobile	Denaro	8	
		Mobile registrato	Veicolo	25	
		CS	Finanziario	Titolo di partecipazione	2
			Immobile	Unità immobiliare per uso di abitazione e assimilabile	5
		Mobile	Denaro	1	
	Mobile registrato	Veicolo	1		
	CT	Finanziario	Altri beni finanziari	1	
		Immobile	Altra unità immobiliare	5	
			Terreno	10	
			Unità immobiliare per alloggio e usi collettivi	14	
		Mobile registrato	Unità immobiliare per uso di abitazione e assimilabile	2	
	CZ	Mobile registrato	Veicolo	2	
		CZ	Azienda	Società a responsabilità limitata	4
			Finanziario	Altri beni finanziari	1
		Immobile	Terreno	6	
		Mobile	Unità immobiliare per uso di abitazione e assimilabile	1	
	Mobile registrato	Denaro	2		
	LE	Mobile registrato	Veicolo	18	
		LE	Azienda	Impresa individuale iscritta nel registro delle imprese	1
			Immobile	Terreno	1
		Immobile	Unità immobiliare a destinazione commerciale e industriale	1	
			Unità immobiliare per uso di abitazione e assimilabile	4	
	Mobile	Denaro	1		
	Mobile registrato	Veicolo	11		
	ME	Mobile	Altri oggetti	1	
	MI	Mobile	Denaro	2	
	NA	NA	Azienda	Impresa individuale iscritta nel registro delle imprese	3
			Azienda	Società in accomandita semplice	4
		Immobile	Terreno	6	
			Unità immobiliare per uso di abitazione e assimilabile	24	
		Mobile	Denaro	4	
	Mobile registrato	Veicolo	11		
	PA	PA	Azienda	Impresa individuale iscritta nel registro delle imprese	10
				Società a responsabilità limitata	11
				Società in accomandita semplice	2
				Società in nome collettivo	4
		Finanziario	Altri beni finanziari	4	
			Titolo di partecipazione	1	
Immobile		Altra unità immobiliare	2		
		Terreno	29		
		Unità immobiliare a destinazione commerciale e industriale	11		
Immobile		Unità immobiliare per uso di abitazione e assimilabile	26		
		Mobile	Altri oggetti	1	
Mobile	Denaro	17			
Mobile registrato	Veicolo	31			
PV	PV	Azienda	Impresa individuale iscritta nel registro delle imprese	16	
		Azienda	Società a responsabilità limitata	6	

TAB. 11

2010	PV	Azienda	Società cooperativa	4	
			Società in accomandita semplice	6	
			Società in nome collettivo	4	
			Società per azioni	1	
		Finanziario	Titolo cambiario	1	
			Titolo di partecipazione	1	
		Immobile	Altra unità immobiliare	5	
			Terreno	13	
			Unità immobiliare per uso di abitazione e assimilabile	11	
		Mobile	Altri oggetti	4	
	Denaro		7		
	Mobile registrato	Veicolo	156		
	RC	Azienda	Impresa individuale iscritta nel registro delle imprese	5	
			Altri beni finanziari	6	
		Finanziario	Titolo di partecipazione	2	
			Altra unità immobiliare	1	
		Immobile	Terreno	9	
			Unità immobiliare per uso di abitazione e assimilabile	3	
	Mobile	Denaro	9		
	Mobile registrato	Veicolo	8		
	RM	Azienda	Impresa individuale iscritta nel registro delle imprese	5	
			Società a responsabilità limitata	9	
			Società in accomandita semplice	1	
		Finanziario	Altri beni finanziari	14	
			Titolo di partecipazione	14	
			Titolo obbligazionario o di prestito	2	
		Immobile	Altra unità immobiliare	8	
			Terreno	80	
			Unità immobiliare a destinazione commerciale e industriale	8	
			Unità immobiliare per uso di abitazione e assimilabile	64	
	Mobile	Altri oggetti	20		
		Denaro	58		
	Mobile registrato	Veicolo	127		
	SA	Azienda	Società in accomandita semplice	2	
			Altri beni finanziari	1	
		Finanziario	Titolo di partecipazione	1	
			Denaro	8	
	Mobile registrato	Veicolo	8		
	TA	Azienda	Società in accomandita semplice	1	
			Altri beni finanziari	1	
		Immobile	Terreno	1	
			Unità immobiliare per uso di abitazione e assimilabile	1	
		Mobile	Denaro	1	
		Mobile registrato	Veicolo	1	
	TO	Mobile registrato	Veicolo	25	
	TOTALE 2010				1.151
	2011	BA	Azienda	Impresa individuale iscritta nel registro delle imprese	2
Società a responsabilità limitata				1	
Società in accomandita semplice				1	
Finanziario			Altri beni finanziari	8	
			Titolo di partecipazione	4	
Immobile			Altra unità immobiliare	1	
			Terreno	5	
			Unità immobiliare a destinazione commerciale e industriale	1	
			Unità immobiliare per uso di abitazione e assimilabile	6	
Mobile			Denaro	8	
		Mobile registrato	Veicolo	51	
BR		Mobile	Denaro	2	
		Mobile registrato	Veicolo	1	
CA		Immobile	Terreno	2	
CE		Mobile registrato	Veicolo	5	
CL		Immobile	Terreno	1	
			Altri oggetti	14	
		Mobile registrato	Veicolo	5	
CS		Finanziario	Altri beni finanziari	1	
CT.		Azienda	Società a responsabilità limitata	1	
	Altra unità immobiliare		2		
	Immobile	Terreno	1		
		Unità immobiliare per uso di abitazione e assimilabile	6		

TAB 11

2011	CT	Mobile		Altri oggetti Denaro	2 1
		Mobile registrato			
2011	CZ	Azienda	Impresa individuale iscritta nel registro delle imprese		5
			Società a responsabilità limitata		1
			Società in accomandita semplice		1
		Finanziario	Altri beni finanziari		11
		Immobile	Terreno		10
			Unità immobiliare a destinazione commerciale e industriale		5
	Unità immobiliare per uso di abitazione e assimilabile		17		
	Mobile	Denaro		14	
	Mobile registrato	Veicolo		30	
	FI	Azienda	Impresa individuale iscritta nel registro delle imprese		2
			Terreno		1
			Unità immobiliare a destinazione commerciale e industriale		1
		Unità immobiliare per alloggio e usi collettivi		1	
	Mobile registrato	Veicolo		1	
	LE	Azienda	Società a responsabilità limitata		4
			Società in accomandita semplice		1
		Finanziario	Altri beni finanziari		1
			Titolo di partecipazione		4
		Immobile	Terreno		19
Unità immobiliare a destinazione commerciale e industriale			4		
Unità immobiliare per uso di abitazione e assimilabile			12		
Mobile	Denaro		17		
Mobile registrato	Veicolo		41		
ME	Azienda	Società in accomandita semplice		1	
		Società in nome collettivo		1	
	Immobile	Unità immobiliare a destinazione commerciale e industriale		2	
		Unità immobiliare per uso di abitazione e assimilabile		2	
Mobile	Denaro		1		
Mobile registrato	Veicolo		9		
MI	Azienda	Società a responsabilità limitata		1	
	Finanziario	Titolo di partecipazione		1	
	Immobile	Terreno		2	
		Unità immobiliare per uso di abitazione e assimilabile		6	
	Mobile	Denaro		7	
Mobile registrato	Veicolo		6		
NA	Azienda	Impresa individuale iscritta nel registro delle imprese		2	
		Società in accomandita semplice		4	
	Finanziario	Altri beni finanziari		2	
		Titolo di partecipazione		6	
		Titolo obbligazionario o di prestito		6	
	Immobile	Terreno		10	
		Unità immobiliare a destinazione commerciale e industriale		16	
Unità immobiliare per alloggio e usi collettivi		1			
Unità immobiliare per uso di abitazione e assimilabile		43			
Mobile	Denaro		10		
Mobile registrato	Veicolo		8		
PA	Azienda	Impresa individuale iscritta nel registro delle imprese		10	
		Società a responsabilità limitata		26	
		Società cooperativa		1	
		Società in accomandita semplice		1	
		Società in nome collettivo		13	
		Società per azioni		2	
	Finanziario	Altri beni finanziari		46	
		Titolo cambiario		1	
		Titolo di partecipazione		12	
		Titolo obbligazionario o di prestito		14	
	Immobile	Altra unità immobiliare		20	
Terreno		152			
Unità immobiliare a destinazione commerciale e industriale		39			
Unità immobiliare per uso di abitazione e assimilabile		181			
Mobile	Denaro		70		
Mobile registrato	Veicolo		67		
RC	Azienda	Impresa individuale iscritta nel registro delle imprese		2	
		Società in nome collettivo		1	
	Finanziario	Altri beni finanziari		2	
		Titolo di partecipazione		1	
Immobile	Altra unità immobiliare		10		

TAB. 11

2011	RC	Immobile	Terreno	24	
			Unità immobiliare a destinazione commerciale e industriale	1	
			Unità immobiliare per uso di abitazione e assimilabile	2	
	Mobile	Denaro	3		
		Mobile registrato	Veicolo	12	
	RM	Azienda	Impresa individuale iscritta nel registro delle imprese	1	
			Società a responsabilità limitata	4	
		Finanziario	Altri beni finanziari	1	
		Immobile	Altra unità immobiliare	2	
			Terreno	30	
			Unità immobiliare a destinazione commerciale e industriale	5	
		Mobile	Unità immobiliare per uso di abitazione e assimilabile	24	
			Altri oggetti	63	
	Collezione		2		
	Mobile registrato	Denaro	37		
		Veicolo	35		
	SA	Azienda	Impresa individuale iscritta nel registro delle imprese	4	
			Società a responsabilità limitata	1	
			Società in accomandita semplice	1	
		Finanziario	Altri beni finanziari	1	
		Immobile	Titolo di partecipazione	1	
			Terreno	1	
	Mobile	Unità immobiliare per alloggio e usi collettivi	1		
		Denaro	9		
	Mobile registrato	Veicolo	10		
	TA	Azienda	Impresa individuale iscritta nel registro delle imprese	1	
			Società a responsabilità limitata	3	
			Società in accomandita semplice	3	
		Finanziario	Altri beni finanziari	3	
		Immobile	Unità immobiliare per uso di abitazione e assimilabile	28	
Mobile		Denaro	5		
Mobile registrato	Veicolo	5			
TO	Finanziario	Altri beni finanziari	1		
	Mobile registrato	Veicolo	499		
TP	Immobile	Terreno	2		
		Unità immobiliare per uso di abitazione e assimilabile	2		
	Mobile registrato	Veicolo	1		
VV	Immobile	Terreno	2		
		Unità immobiliare per uso di abitazione e assimilabile	2		
TOTALE 2011				1.988	
2012	AG	Finanziario	Titolo obbligazionario o di prestito	1	
			Immobile	Terreno	12
				Unità immobiliare per uso di abitazione e assimilabile	1
	Mobile	Denaro	11		
	AV	Mobile	Denaro	1	
	BA	Azienda	Altro	1	
			Impresa individuale iscritta nel registro delle imprese	1	
			Società a responsabilità limitata	6	
		Finanziario	Altri beni finanziari	6	
		Immobile	Titolo di partecipazione	1	
			Altra unità immobiliare	4	
			Terreno	56	
		Mobile	Unità immobiliare a destinazione commerciale e industriale	6	
	Unità immobiliare per uso di abitazione e assimilabile		19		
	Animali		4		
	Mobile registrato	Denaro	20		
		Veicolo	20		
	BO	Mobile	Denaro	1	
	CA	Mobile registrato	Veicolo	3	
	CL	Azienda	Società a responsabilità limitata	1	
			Finanziario	Altri beni finanziari	1
		Immobile	Terreno	3	
			Unità immobiliare per uso di abitazione e assimilabile	3	
		Mobile	Denaro	1	
	Mobile registrato	Veicolo	34		
	CS	Mobile	Denaro	2	
	CT	Azienda	Impresa individuale iscritta nel registro delle imprese	2	
			Società in accomandita semplice	1	
		Finanziario	Altri beni finanziari	1	

TAB 11

2012	CT	Immobile	Unità immobiliare per uso di abitazione e assimilabile	3
		Mobile	Denaro	1
		Mobile registrato	Veicolo	3
	CZ	Azienda	Impresa individuale iscritta nel registro delle imprese	9
			Società a responsabilità limitata	5
			Società in accomandita semplice	3
			Società in nome collettivo	1
		Finanziario	Altri beni finanziari	10
			Titolo di partecipazione	1
		Immobile	Altra unità immobiliare	1
			Terreno	132
			Unità immobiliare a destinazione commerciale e industriale	8
			Unità immobiliare per alloggio e usi collettivi	1
	Unità immobiliare per uso di abitazione e assimilabile	40		
	Mobile	Denaro	1	
	Mobile registrato	Veicolo	45	
	GE	Finanziario	Altri beni finanziari	1
		Mobile registrato	Veicolo	1
	LE	Azienda	Società a responsabilità limitata	2
			Società in nome collettivo	1
		Finanziario	Altri beni finanziari	2
		Immobile	Unità immobiliare a destinazione commerciale e industriale	1
			Unità immobiliare per uso di abitazione e assimilabile	13
	Mobile	Denaro	2	
	Mobile registrato	Veicolo	11	
	ME	Azienda	Impresa individuale iscritta nel registro delle imprese	4
			Società a responsabilità limitata	2
			Società in accomandita semplice	1
		Finanziario	Altri beni finanziari	2
			Titolo obbligazionario o di prestito	2
		Immobile	Altra unità immobiliare	1
			Terreno	21
			Unità immobiliare per uso di abitazione e assimilabile	4
	Mobile	Denaro	21	
	Mobile registrato	Veicolo	47	
	MI	Azienda	Impresa individuale iscritta nel registro delle imprese	1
			Società a responsabilità limitata	5
			Società in accomandita semplice	2
		Finanziario	Altri beni finanziari	3
			Titolo di partecipazione	6
			Titolo obbligazionario o di prestito	1
		Immobile	Altra unità immobiliare	1
			Terreno	10
			Unità immobiliare a destinazione commerciale e industriale	4
	Unità immobiliare per uso di abitazione e assimilabile		40	
	Mobile	Altri oggetti	4	
		Denaro	31	
Mobile registrato	Veicolo	11		
MO	Mobile	Denaro	1	
NA	Azienda	Altro	2	
		Impresa individuale iscritta nel registro delle imprese	7	
		Società a responsabilità limitata	4	
		Società cooperativa	1	
		Società in accomandita semplice	5	
		Società per azioni	1	
	Finanziario	Altri beni finanziari	4	
		Titolo di partecipazione	2	
	Immobile	Altra unità immobiliare	5	
Terreno		40		
Unità immobiliare a destinazione commerciale e industriale		4		
Unità immobiliare per uso di abitazione e assimilabile	122			
Mobile	Denaro	12		
Mobile registrato	Veicolo	26		
NO	Mobile registrato	Veicolo	11	
PA	Azienda	Altro	1	
		Impresa individuale iscritta nel registro delle imprese	18	
		Società a responsabilità limitata	19	
		Società in accomandita semplice	7	
		Società in nome collettivo	2	

TAB 11

2012	PA	Finanziario	Altri beni finanziari	28
			Titolo cambiario	16
			Titolo di partecipazione	7
			Titolo obbligazionario o di prestito	9
		Immobile	Altra unità immobiliare	12
			Terreno	178
			Unità immobiliare a destinazione commerciale e industriale	46
			Unità immobiliare per uso di abitazione e assimilabile	82
		Mobile	Altri oggetti	1
			Denaro	70
	Mobile registrato	Veicolo	58	
	RC	Azienda	Impresa individuale iscritta nel registro delle imprese	2
			Società a responsabilità limitata	3
			Società cooperativa	1
			Società in accomandita semplice	1
		Finanziario	Altri beni finanziari	8
		Immobile	Altra unità immobiliare	3
			Terreno	54
			Unità immobiliare a destinazione commerciale e industriale	3
		Unità immobiliare per uso di abitazione e assimilabile	16	
		Mobile	Denaro	9
	Mobile registrato	Veicolo	23	
	RM	Azienda	Impresa individuale iscritta nel registro delle imprese	1
			Società a responsabilità limitata	7
			Società in accomandita semplice	2
			Società in nome collettivo	1
		Finanziario	Altri beni finanziari	23
		Titolo di partecipazione	22	
		Titolo obbligazionario o di prestito	3	
		Immobile	Altra unità immobiliare	11
			Terreno	26
			Unità immobiliare a destinazione commerciale e industriale	17
	Unità immobiliare per uso di abitazione e assimilabile	59		
	Mobile	Altri oggetti	16	
		Collezione	2	
	Denaro	30		
	Mobile registrato	Veicolo	60	
	SA	Azienda	Impresa individuale iscritta nel registro delle imprese	2
			Terreno	1
		Immobile	Unità immobiliare a destinazione commerciale e industriale	1
			Unità immobiliare per uso di abitazione e assimilabile	1
	Mobile	Denaro	2	
Mobile registrato	Veicolo	22		
TO	Immobile	Altra unità immobiliare	1	
		Terreno	1	
		Unità immobiliare a destinazione commerciale e industriale	1	
		Unità immobiliare per uso di abitazione e assimilabile	1	
Mobile	Altri oggetti	2		
	Denaro	2		
Mobile registrato	Veicolo	1.688		
TS	Mobile	Denaro	3	
TOTALE 2012				3.677
2013	AN	Immobile	Unità immobiliare per uso di abitazione e assimilabile	1
	BA	Azienda	Impresa individuale iscritta nel registro delle imprese	1
			Società a responsabilità limitata	11
		Finanziario	Altri beni finanziari	4
		Immobile	Altra unità immobiliare	2
			Terreno	19
			Unità immobiliare a destinazione commerciale e industriale	5
	Unità immobiliare per uso di abitazione e assimilabile	13		
	Mobile	Animali	18	
		Denaro	8	
	Mobile registrato	Veicolo	19	
	BS	Mobile registrato	Veicolo	6
	CA	Finanziario	Altri beni finanziari	2
Immobile		Terreno	1	
Mobile registrato		Veicolo	6	
CL	Azienda	Impresa individuale iscritta nel registro delle imprese	1	
		Società a responsabilità limitata	1	

TAB 11

2013	CL	Azienda	Società in accomandita semplice	1
		Finanziario	Altri beni finanziari	8
		Immobile	Terreno	15
			Unità immobiliare a destinazione commerciale e industriale	3
			Unità immobiliare per alloggio e usi collettivi	1
			Unità immobiliare per uso di abitazione e assimilabile	17
	Mobiliare	Denaro	13	
	Mobiliare registrato	Veicolo	1	
	CT	Azienda	Impresa individuale iscritta nel registro delle imprese	7
			Società a responsabilità limitata	6
			Società cooperativa	1
			Società in accomandita semplice	1
		Finanziario	Altri beni finanziari	15
		Immobile	Altra unità immobiliare	6
			Terreno	238
			Unità immobiliare a destinazione commerciale e industriale	3
			Unità immobiliare per uso di abitazione e assimilabile	19
		Mobiliare	Denaro	1
	Mobiliare registrato	Veicolo	36	
	CZ	Azienda	Impresa individuale iscritta nel registro delle imprese	19
			Società a responsabilità limitata	6
			Società semplice	1
		Finanziario	Altri beni finanziari	130
		Immobile	Altra unità immobiliare	11
			Terreno	61
			Unità immobiliare a destinazione commerciale e industriale	17
			Unità immobiliare per uso di abitazione e assimilabile	41
		Mobiliare	Altri oggetti	2
			Denaro	12
	Mobiliare registrato	Bene immateriale	1	
		Veicolo	192	
	FI	Azienda	Società a responsabilità limitata	2
		Finanziario	Altri beni finanziari	2
		Mobiliare	Animali	2
	Mobiliare registrato	Veicolo	2	
	GE	Mobiliare registrato		433
	LE	Azienda	Società a responsabilità limitata	6
			Società per azioni	1
		Finanziario	Titolo cambiario	2
			Titolo di partecipazione	1
		Immobile	Altra unità immobiliare	4
			Terreno	151
			Unità immobiliare a destinazione commerciale e industriale	1
	Unità immobiliare per alloggio e usi collettivi		8	
		Unità immobiliare per uso di abitazione e assimilabile	11	
	Mobiliare	Denaro	2	
	Mobiliare registrato	Veicolo	2	
	ME	Immobile	Altra unità immobiliare	4
			Terreno	19
Unità immobiliare a destinazione commerciale e industriale			1	
Unità immobiliare per uso di abitazione e assimilabile			2	
Mobiliare		Denaro	1	
Mobiliare registrato	Veicolo	5		
MI	Azienda	Impresa individuale iscritta nel registro delle imprese	1	
		Società a responsabilità limitata	5	
		Società in accomandita semplice	1	
	Finanziario	Altri beni finanziari	1	
	Immobile	Terreno	19	
		Unità immobiliare a destinazione commerciale e industriale	3	
		Unità immobiliare per uso di abitazione e assimilabile	49	
	Mobiliare	Altri oggetti	2	
	Denaro	19		
Mobiliare registrato	Veicolo	4		
NA	Azienda	Impresa individuale iscritta nel registro delle imprese	5	
		Società a responsabilità limitata	8	
		Società cooperativa	4	
		Società in accomandita semplice	6	
		Società in nome collettivo	1	
	Finanziario	Altri beni finanziari	7	

TAB. 11

2013	NA	Finanziario	Titolo di partecipazione	1
			Titolo obbligazionario o di prestito	4
		Immobile	Altra unità immobiliare	25
			Terreno	59
			Unità immobiliare a destinazione commerciale e industriale	17
			Unità immobiliare per uso di abitazione e assimilabile	112
		Mobile	Altri oggetti	9
			Denaro	17
		Mobile registrato	Veicolo	38
		NO	Mobile registrato	Veicolo
	PA	Azienda	Altro	2
			Impresa individuale iscritta nel registro delle imprese	33
			Società a responsabilità limitata	54
			Società cooperativa	1
			Società in accomandita semplice	4
			Società in nome collettivo	8
			Società per azioni	2
		Finanziario	Altri beni finanziari	141
			Titolo di partecipazione	9
			Titolo obbligazionario o di prestito	10
		Immobile	Altra unità immobiliare	35
			Terreno	295
			Unità immobiliare a destinazione commerciale e industriale	50
			Unità immobiliare per alloggio e usi collettivi	2
			Unità immobiliare per uso di abitazione e assimilabile	270
		Mobile	Altri oggetti	2
			Animali	3
	Denaro		198	
	Mobile registrato	Bene immateriale	1	
		Veicolo	141	
	PZ	Azienda	Impresa individuale iscritta nel registro delle imprese	1
			Società a responsabilità limitata	1
		Immobile	Unità immobiliare per uso di abitazione e assimilabile	4
		Mobile registrato	Bene immateriale	1
	Veicolo		3	
	RC	Azienda	Altro	2
			Impresa individuale iscritta nel registro delle imprese	4
			Società a responsabilità limitata	9
			Società in accomandita semplice	1
		Finanziario	Altri beni finanziari	1
			Titolo di partecipazione	1
		Immobile	Altra unità immobiliare	6
			Terreno	32
			Unità immobiliare a destinazione commerciale e industriale	12
			Unità immobiliare per alloggio e usi collettivi	2
			Unità immobiliare per uso di abitazione e assimilabile	17
	Mobile	Altri oggetti	1	
		Collezione	3	
		Denaro	7	
	Mobile registrato	Veicolo	52	
	RM	Azienda	Altro	1
			Impresa individuale iscritta nel registro delle imprese	1
			Società a responsabilità limitata	36
			Società in nome collettivo	1
			Società per azioni	5
		Finanziario	Altri beni finanziari	66
			Titolo obbligazionario o di prestito	1
		Immobile	Altra unità immobiliare	3
			Terreno	4
			Unità immobiliare a destinazione commerciale e industriale	1
	Unità immobiliare per uso di abitazione e assimilabile		18	
	Mobile	Denaro	2	
	Mobile registrato	Veicolo	18	
	RO	Finanziario	Altri beni finanziari	1
	SA	Azienda	Impresa individuale iscritta nel registro delle imprese	1
			Società a responsabilità limitata	8
			Società in accomandita semplice	1
			Società per azioni	1
	Finanziario	Altri beni finanziari	1	

TAB. 11

2013	SA	Immobile	Altra unità immobiliare	3	
			Terreno	20	
			Unità immobiliare a destinazione commerciale e industriale	18	
			Unità immobiliare per alloggio e usi collettivi	1	
			Unità immobiliare per uso di abitazione e assimilabile	40	
	Mobiliare	Denaro	7		
	Mobiliare registrato	Veicolo	7		
	SI	Mobile	Altri oggetti	12	
			Denaro	1	
	Mobiliare registrato	Veicolo	1		
	TA	Mobiliare registrato	Veicolo	2	
	TO	Azienda	Impresa individuale iscritta nel registro delle imprese	1	
			Società a responsabilità limitata	1	
		Immobile	Terreno	4	
			Unità immobiliare a destinazione commerciale e industriale	11	
			Unità immobiliare per alloggio e usi collettivi	1	
			Unità immobiliare per uso di abitazione e assimilabile	37	
		Mobile	Altri oggetti	1	
	Denaro		21		
	Mobiliare registrato	Veicolo	208		
VI	Immobile	Unità immobiliare per uso di abitazione e assimilabile	4		
		Mobile	Denaro	7	
TOTALE 2013				4.099	
2014	BA	Finanziario	Altri beni finanziari	2	
			Immobile	Altra unità immobiliare	2
				Terreno	6
				Unità immobiliare a destinazione commerciale e industriale	1
				Unità immobiliare per uso di abitazione e assimilabile	2
	Mobile	Animali	1		
		Denaro	4		
	Mobiliare registrato	Veicolo	5		
	BS	Mobiliare registrato	Veicolo	1	
	CL	Azienda	Altro	9	
			Impresa individuale iscritta nel registro delle imprese	1	
			Società a responsabilità limitata	25	
			Società per azioni	3	
		Finanziario	Altri beni finanziari	6	
			Titolo di partecipazione	1	
			Titolo obbligazionario o di prestito	1	
		Immobile	Altra unità immobiliare	1	
			Terreno	10	
			Unità immobiliare a destinazione commerciale e industriale	1	
	Unità immobiliare per uso di abitazione e assimilabile	3			
	Mobile	Denaro	7		
	Mobiliare registrato	Veicolo	4		
	CT	Azienda	Impresa individuale iscritta nel registro delle imprese	3	
			Società a responsabilità limitata	2	
			Società cooperativa	1	
			Società in accomandita semplice	2	
			Società in nome collettivo	1	
		Finanziario	Altri beni finanziari	4	
		Immobile	Terreno	8	
	Unità immobiliare per uso di abitazione e assimilabile		9		
	Mobiliare registrato	Veicolo	20		
	CZ	Azienda	Impresa individuale iscritta nel registro delle imprese	4	
			Società in accomandita semplice	1	
		Finanziario	Altri beni finanziari	20	
			Titolo di partecipazione	1	
			Titolo obbligazionario o di prestito	6	
		Immobile	Altra unità immobiliare	6	
			Terreno	13	
			Unità immobiliare a destinazione commerciale e industriale	2	
	Unità immobiliare per uso di abitazione e assimilabile	41			
	Mobile	Denaro	13		
	Mobiliare registrato	Veicolo	29		
	GE	Finanziario	Altri beni finanziari	3	
Mobile		Denaro	1		
Mobiliare registrato		Veicolo	3		
LE	Azienda	Altro	5		

TAB 11

2014	LE	Azienda	Impresa individuale iscritta nel registro delle imprese	1
			Società a responsabilità limitata	3
			Società cooperativa	2
		Finanziario	Altri beni finanziari	2
		Immobile	Altra unità immobiliare	2
			Terreno	99
			Unità immobiliare per uso di abitazione e assimilabile	6
		Mobile	Animali	1
			Denaro	5
		Mobile registrato	Veicolo	16
	ME	Immobile	Altra unità immobiliare	1
			Terreno	3
		Mobile registrato	Veicolo	2
	MI	Finanziario	Altri beni finanziari	6
		Immobile	Terreno	3
			Unità immobiliare per uso di abitazione e assimilabile	8
		Mobile	Altri oggetti	3
	Denaro		5	
	NA	Azienda	Impresa individuale iscritta nel registro delle imprese	2
			Società a responsabilità limitata	2
			Società in accomandita semplice	1
			Società in nome collettivo	1
		Finanziario	Altri beni finanziari	6
		Immobile	Terreno	12
			Unità immobiliare a destinazione commerciale e industriale	1
		Unità immobiliare per uso di abitazione e assimilabile	13	
	Mobile	Denaro	9	
	Mobile registrato	Veicolo	9	
	PA	Azienda	Altro	1
			Impresa individuale iscritta nel registro delle imprese	9
			Società a responsabilità limitata	12
			Società in accomandita semplice	1
			Società in nome collettivo	2
		Finanziario	Altri beni finanziari	29
			Titolo di partecipazione	3
			Titolo obbligazionario o di prestito	3
		Immobile	Altra unità immobiliare	5
			Terreno	103
	Unità immobiliare a destinazione commerciale e industriale		8	
	Unità immobiliare per uso di abitazione e assimilabile	39		
	Mobile	Altri oggetti	4	
		Denaro	46	
	Mobile registrato	Veicolo	22	
	RC	Azienda	Impresa individuale iscritta nel registro delle imprese	4
			Società a responsabilità limitata	5
		Finanziario	Altri beni finanziari	57
			Titolo di partecipazione	1
Immobile		Altra unità immobiliare	9	
		Terreno	28	
	Unità immobiliare a destinazione commerciale e industriale	8		
Unità immobiliare per uso di abitazione e assimilabile	10			
Mobile	Denaro	16		
Mobile registrato	Veicolo	16		
RM	Immobile	Unità immobiliare a destinazione commerciale e industriale	1	
		Unità immobiliare per uso di abitazione e assimilabile	1	
SA	Azienda	Impresa individuale iscritta nel registro delle imprese	2	
		Società a responsabilità limitata	1	
		Società in accomandita semplice	2	
TA	Immobile	Unità immobiliare a destinazione commerciale e industriale	1	
		Unità immobiliare per uso di abitazione e assimilabile	1	
	Mobile registrato	Veicolo	7	

TAB 11

	TO	Immobile	Unità immobiliare per uso di abitazione e assimilabile	2
		Mobile registrato	Veicolo	1.847
	TP	Azienda	Impresa individuale iscritta nel registro delle imprese	1
			Società a responsabilità limitata	5
	VI	Immobile	Altra unità immobiliare	4
			Terreno	6
			Unità immobiliare a destinazione commerciale e industriale	10
2014	VI	Immobile	Unità immobiliare per uso di abitazione e assimilabile	9
TOTALE 2014				2.860
TOTALE 2010-2014				12.624
TOTALE IN BANCA DATI				20.832

MINISTERO DELLA GIUSTIZIA
DIPARTIMENTO PER GLI AFFARI DI GIUSTIZIA
DIREZIONE GENERALE DELLA GIUSTIZIA PENALE - UFFICIO I REPARTO DATI STATISTICI E MONITORAGGIO

TABELLA 12 - CONFISCHE DEFINITIVE: RIEPILOGO PER TIPO BENE DAL 2010 AL 2014
dati aggiornati al 30 settembre 2014

ANNO	TIPO BENE	BENI
2010	Azienda	115
	Finanziario	54
	Immobile	388
	Mobile	146
	Mobile registrato	448
	TOTALE 2010	1.151
2011	Azienda	102
	Finanziario	121
	Immobile	705
	Mobile	265
	Mobile registrato	795
	TOTALE 2011	1.988
2012	Azienda	135
	Finanziario	160
	Immobile	1.069
	Mobile	250
	Mobile registrato	2.063
	TOTALE 2012	3.677
2013	Azienda	275
	Finanziario	408
	Immobile	1.848
	Mobile	371
	Mobile registrato	1.197
	TOTALE 2013	4.099
2014	Azienda	115
	Finanziario	151
	Immobile	498
	Mobile	115
	Mobile registrato	1.981
	TOTALE 2014	2.860
	TOTALE 2010-2014	13.775
	TOTALE BANCA DATI	20.832

MINISTERO DELLA GIUSTIZIA
DIPARTIMENTO PER GLI AFFARI DI GIUSTIZIA
DIREZIONE GENERALE DELLA GIUSTIZIA PENALE - UFFICIO I REPARTO DATI STATISTICI E MONITORAGGIO

TABELLA 13 - BENI IMMOBILI E AZIENDE CON CONFISCA DEFINITIVA
aggiornata al 30 settembre 2014

DISTRETTO DI CORTE DI APPELLO	2010	2011	2012	2013	2014	TOTALE 2010 - 2014	RIEPILOGO TOTALE BANCA DATI
AREA SETTENTRIONALE							
BOLOGNA	0	0	0	0	0	0	0
BOLZANO	0	0	0	0	0	0	0
BRESCIA	0	0	0	0	0	0	1
GENOVA	0	0	0	0	0	0	1
MILANO	66	9	63	78	11	227	335
TORINO	0	0	4	55	2	61	69
TRENTO	0	0	0	0	0	0	0
TRIESTE	0	0	0	0	0	0	0
VENEZIA	0	0	0	4	29	33	35
TOTALE	66	9	67	137	42	321	441
AREA CENTRALE							
ANCONA	0	0	0	1	0	1	1
FIRENZE	0	5	0	2	0	7	8
PERUGIA	0	0	0	0	0	0	0
R O M A	175	66	124	70	2	437	1.190
TOTALE	175	71	124	73	2	445	1.199
AREA MERIDIONALE							
BARI	32	17	93	51	11	204	283
CAMPOBASSO	0	0	0	0	0	0	0
CATANZARO	16	43	200	156	67	482	505
L'AQUILA	0	0	0	0	0	0	0
LECCE	7	40	17	182	118	364	416
NAPOLI	37	76	191	237	32	573	912
POTENZA	0	0	0	6	0	6	17
REGGIO CALABRIA	18	40	83	85	64	290	482
SALERNO	2	8	5	93	6	114	136
TARANTO	3	35	0	0	2	40	81
TOTALE	115	259	589	810	300	2.073	2.832
AREA INSULARE							
CAGLIARI	0	2	0	1	0	3	3
CALTANISSETTA	20	1	7	39	53	120	223
CATANIA	31	10	6	281	26	354	530
MESSINA	0	6	33	26	4	69	129
PALERMO	96	449	378	756	186	1.865	2.594
SASSARI	0	0	0	0	0	0	1
TOTALE	147	468	424	1.103	269	2.411	3.480
RIEPILOGO							
NORD	66	9	67	137	42	321	441
CENTRO	175	71	124	73	2	445	1.199
SUD	115	259	589	810	300	2.073	2.832
ISOLE	147	468	424	1.103	269	2.411	3.480
TOT. NAZ.	503	807	1.204	2.123	613	5.250	7.952

MINISTERO DELLA GIUSTIZIA
 DIPARTIMENTO PER GLI AFFARI DI GIUSTIZIA
 DIREZIONE GENERALE DELLA GIUSTIZIA PENALE - UFFICIO I REPARTO DATI STATISTICI E MONITORAGGIO

TABELLA 14 - BENI PER TIPO E CATEGORIA ATTO
 aggiornata al 30 settembre 2014

TIPO BENE	CATEGORIA ATTO	NUMERO BENI
AZIENDA	Proposta	2.620
	Decreto I grado	4.567
	Decreto II grado	1.051
	Sentenza di Cassazione	869
	Decreto di Destinazione	193
TOTALE AZIENDA		9.300
FINANZIARIO	Proposta	3.926
	Decreto I grado	7.832
	Decreto II grado	1.475
	Sentenza di Cassazione	1.717
	Decreto di Destinazione	41
TOTALE FINANZIARIO		14.991
IMMOBILE	Proposta	15.194
	Decreto I grado	27.354
	Decreto II grado	8.180
	Sentenza di Cassazione	5.946
	Decreto di Destinazione	4.936
TOTALE IMMOBILE		61.610
MOBILE	Proposta	5.818
	Decreto I grado	9.900
	Decreto II grado	2.633
	Sentenza di Cassazione	1.990
TOTALE MOBILE		20.341
MOBILE REGISTRATO	Proposta	5.655
	Decreto I grado	16.515
	Decreto II grado	3.157
	Sentenza di Cassazione	2.317
TOTALE MOBILE REGISTRATO		27.644
TOTALE BENI IN BANCA DATI		133.886

MINISTERO DELLA GIUSTIZIA
DIPARTIMENTO PER GLI AFFARI DI GIUSTIZIA
DIREZIONE GENERALE DELLA GIUSTIZIA PENALE - UFFICIO I REPARTO DATI STATISTICI E MONITORAGGIO

TABELLA 15 - BENI CON PROVVEDIMENTO DI DESTINAZIONE STATO-COMUNI
aggiornata al 30 settembre 2014

ANNO	STATO	COMUNI	TOTALE
fino al 2009	564	3.529	4.093
2010	118	277	395
2011	53	41	94
2012	24	64	88
2013	119	309	428
2014	17	55	72
TOTALE	895	4.275	5.170

MINISTERO DELLA GIUSTIZIA
DIPARTIMENTO PER GLI AFFARI DI GIUSTIZIA
DIREZIONE GENERALE DELLA GIUSTIZIA PENALE - UFFICIO I REPARTO DATI STATISTICI E MONITORAGGIO

TABELLA 16 - BENI DESTINATI PER DISTRETTO
aggiornata al 30 settembre 2014

DISTRETTO DI CORTE DI APPELLO	2010	2011	2012	2013	2014	TOTALE 2010 - 2014	RIEPILOGO TOTALE BANCA DATI
AREA SETTENTRIONALE							
BOLOGNA	3	1	1	5	0	10	31
BOLZANO	0	0	0	0	0	0	0
BRESCIA	4	7	4	5	0	20	57
GENOVA	1	0	2	11	0	14	22
MILANO	44	10	13	41	0	108	531
TORINO	0	0	0	0	0	0	53
TRENTO	1	0	0	0	0	1	15
TRIESTE	3	0	0	0	0	3	11
VENEZIA	0	0	0	0	0	0	51
TOTALE	56	18	20	62	0	156	771
AREA CENTRALE							
ANCONA	0	0	0	0	0	0	2
FIRENZE	3	0	0	0	0	3	9
PERUGIA	0	0	0	0	0	0	0
R O M A	5	19	11	24	6	65	284
TOTALE	8	19	11	24	6	68	295
AREA MERIDIONALE							
BARI	15	2	9	2	0	28	227
CAMPOBASSO	0	0	0	0	0	0	0
CATANZARO	6	0	0	6	0	12	163
L'AQUILA	2	0	2	5	0	9	19
LECCE	31	1	7	4	0	43	179
NAPOLI	14	15	16	48	4	97	606
POTENZA	0	1	0	0	0	1	14
REGGIO CALABRIA	35	9	7	27	2	80	524
SALERNO	6	6	3	11	3	29	99
TARANTO	13	1	8	6	0	28	67
TOTALE	122	35	52	109	9	327	1.898
AREA INSULARE							
CAGLIARI	0	0	0	1	0	1	29
CALTANISSETTA	8	8	1	100	0	117	170
CATANIA	21	0	0	17	0	38	243
MESSINA	14	0	0	11	0	25	63
PALERMO	166	14	4	104	57	345	1.696
SASSARI	0	0	0	0	0	0	5
TOTALE	209	22	5	233	57	526	2.206
RIEPILOGO							
NORD	56	18	20	62	0	156	771
CENTRO	8	19	11	24	6	68	295
SUD	122	35	52	109	9	327	1.898
ISOLE	209	22	5	233	57	526	2.206
TOT. NAZ.	395	94	88	428	72	1.077	5.170

MINISTERO DELLA GIUSTIZIA
DIPARTIMENTO PER GLI AFFARI DI GIUSTIZIA
DIREZIONE GENERALE DELLA GIUSTIZIA PENALE - UFFICIO I REPARTO DATI STATISTICI E MONITORAGGIO

TABELLA 17 - BENI CON PROVVEDIMENTO DI DESTINAZIONE ALLO STATO: RIEPILOGO
aggiornata al 30 settembre 2014

PERIODO	TIPO DESTINATARIO	BENI
1992 - 2014	Ordine Pubblico	553
	Altro	266
	Protezione Civile	68
	Giustizia	8
	TOTALE BANCA DATI	895

PERIODO	TIPO DESTINATARIO	BENI
2010-2014	Ordine Pubblico	97
	Altro	185
	Protezione Civile	49
	Giustizia	0
	TOTALE 2010-2014	331

MINISTERO DELLA GIUSTIZIA
 DIPARTIMENTO PER GLI AFFARI DI GIUSTIZIA
 DIREZIONE GENERALE DELLA GIUSTIZIA PENALE - UFFICIO I REPARTO DATI STATISTICI E MONITORAGGIO

TABELLA 18
BENI CON PROVVEDIMENTO DI DESTINAZIONE ALLO STATO
 aggiornata al 30 settembre 2014

ANNO	TIPO DESTINATARIO	BENI
fino al 2009	Altro	81
	Giustizia	8
	Ordine Pubblico	456
	Protezione Civile	19
	totale fino al 2009	564
2010	Altro	17
	Ordine Pubblico	58
	Protezione Civile	43
	totale 2010	118
2011	Altro	42
	Ordine Pubblico	8
	Protezione Civile	3
	totale 2011	53
2012	Altro	21
	Ordine Pubblico	3
	Protezione Civile	0
	totale 2012	24
2013	Altro	93
	Ordine Pubblico	24
	Protezione Civile	2
	totale 2013	119
2014	Altro	12
	Ordine Pubblico	4
	Protezione Civile	1
	totale 2014	17
TOTALE 2010-2014		331
TOTALE Banca Dati		895

TAB 19

MINISTERO DELLA GIUSTIZIA
 DIPARTIMENTO PER GLI AFFARI DI GIUSTIZIA
 DIREZIONE GENERALE DELLA GIUSTIZIA PENALE - UFFICIO I REPARTO DATI STATISTICI E MONITORAGGIO

TABELLA 19
BENI CON PROVVEDIMENTO DI DESTINAZIONE AI COMUNI PER FINALITA' ISTITUZIONALI
 aggiornata al 30 settembre 2014

ANNO	TIPO UTILIZZO	BENI
fino al 2009	Altro	596
	Canili	42
	Depositi	97
	Emergenze abitative	169
	Infrastrutture	23
	Scuole	45
	Sede Vigili Urbani	28
	Uffici comunali	243
	Uffici giudiziari	34
	TOTALE fino al 2009	1.277
2010	Altro	24
	Canili	6
	Depositi	10
	Emergenze abitative	31
	Infrastrutture	7
	Scuole	5
	Sede Vigili Urbani	2
	Uffici comunali	24
	Uffici giudiziari	1
	TOTALE 2010	110
2011	Altro	7
	Depositi	1
	Emergenze abitative	4
	Infrastrutture	4
	Uffici comunali	3
	TOTALE 2011	19
2012	Altro	6
	Emergenze abitative	3
	Infrastrutture	3
	Scuole	3
	Uffici comunali	11
	Uffici giudiziari	1
	TOTALE 2012	27

TAB. 19

ANNO	TIPO UTILIZZO	BENI
2013	Altro	4
	Canili	2
	Depositi	2
	Emergenze abitative	41
	Infrastrutture	8
	Scuole	29
	Uffici comunali	9
	Uffici giudiziari	2
	TOTALE 2013	97
2014	Altro	7
	Depositi	2
	Emergenze abitative	9
	Infrastrutture	2
	Uffici comunali	5
	TOTALE 2014	25
	TOTALE 2010-2014	278
	TOTALE BANCA DATI	1.555

TAB 20

MINISTERO DELLA GIUSTIZIA
 DIPARTIMENTO PER GLI AFFARI DI GIUSTIZIA
 DIREZIONE GENERALE DELLA GIUSTIZIA PENALE - UFFICIO I REPARTO DATI STATISTICI E MONITORAGGIO

TABELLA 20
BENI CON PROVVEDIMENTO DI DESTINAZIONE AI COMUNI PER SCOPI SOCIALI
 aggiornata al 30 settembre 2014

ANNO	TIPO UTILIZZO	BENI
fino al 2009	Altro	323
	Centro per anziani	74
	Centro per attività sportive	30
	Centro per famiglie	89
	Centro per i diversamente abili	45
	Centro per minori	103
	Centro per tossicodipendenti	73
	Sede associazioni	905
	Utilità sociali	496
	Verde	114
	TOTALE fino al 2009	2.252
2010	Altro	6
	Centro per anziani	11
	Centro per attività sportive	3
	Centro per famiglie	7
	Centro per i diversamente abili	4
	Centro per minori	14
	Sede associazioni	68
	Utilità sociali	47
	Verde	7
TOTALE 2010	167	
2011	Centro per anziani	1
	Centro per famiglie	1
	Centro per i diversamente abili	2
	Sede associazioni	12
	Utilità sociali	5
	Verde	1
TOTALE 2011	22	

TAB. 20

ANNO	TIPO UTILIZZO	BENI
2012	Altro	4
	Centro per famiglie	1
	Centro per i diversamente abili	2
	Centro per minori	1
	Sede associazioni	13
	Utilità sociali	15
	Verde	1
	TOTALE 2012	37
2013	Altro	3
	Centro per famiglie	4
	Centro per i diversamente abili	3
	Centro per minori	7
	Sede associazioni	60
	Utilità sociali	134
	Verde	1
	TOTALE 2013	212
2014	Sede associazioni	8
	Utilità sociali	11
	Verde	11
	TOTALE 2014	30
TOTALE 2010-2014		468
TOTALE BANCA DATI		2.720

PAGINA BIANCA

€ 5,00



171540005700