

A questo punto nelle relazioni precedenti si parlava del **valore** dei beni confiscati con destinazione.

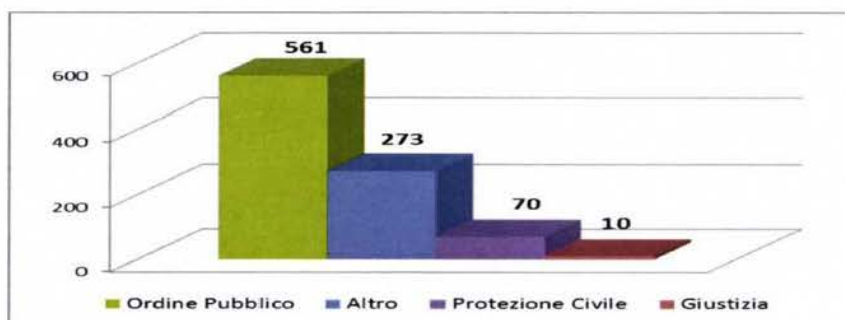
Dal 31 marzo 2010 l'**Agenzia Nazionale per i Beni Confiscati** ha l'incarico di emanare i decreti di destinazione, ma non le è stato attribuito l'obbligo di riportare la stima del valore dei beni. Ciò ha reso inattendibile la trascrizione degli importi disponibili nelle tabelle allegate e la pubblicazione dei relativi grafici come avveniva in precedenza.

6. Utilizzo dei Beni mantenuti allo Stato

I beni mantenuti allo Stato, come si evince chiaramente dai grafici che seguono, sono in grande prevalenza costituiti da quelli utilizzati per motivi di **Ordine Pubblico**, ben **561** (il 61%) sui 914 interessati da questa classificazione. Al secondo posto con **273** beni (il 30%) troviamo la voce **Altro** che comprende quelli destinati all'affitto, alla vendita e alla messa in liquidazione (vedi tabella 17 in allegato).

17. Beni destinati allo Stato (intera Banca Dati)

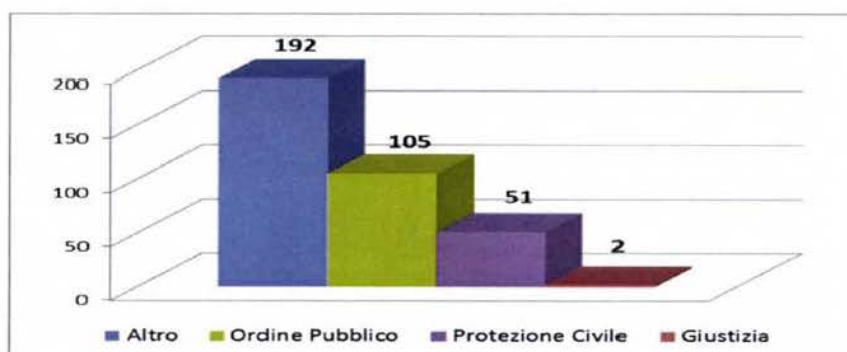
Finalità	Numero dei Beni	%
Ordine Pubblico	561	61
Altro	273	30
Protezione Civile	70	8
Giustizia	10	1
TOTALE	914	100



Il dettaglio del periodo **dal 2010** ad oggi (dati aggiornati al 31 dicembre 2014) vede un incremento nei beni classificati con la voce **Altro**. E' da specificare che **Ordine Pubblico** (**105** assegnazioni) comprende Arma dei Carabinieri, Polizia di Stato, Guardia di Finanza, mentre per **Protezione Civile** (**51** assegnazioni) si intendono i Vigili del Fuoco, la Croce Rossa e il Corpo Forestale dello Stato; questa suddivisione è stata creata tenendo presente che i corpi citati fanno parte del Servizio Nazionale di Protezione Civile.

18. Beni destinati allo Stato (2010-2014)

Finalità	Numero dei Beni	%
Altro	192	55
Ordine Pubblico	105	30
Protezione Civile	51	14
Giustizia	2	1
TOTALE	331	100



7. Utilizzo dei Beni destinati ai Comuni

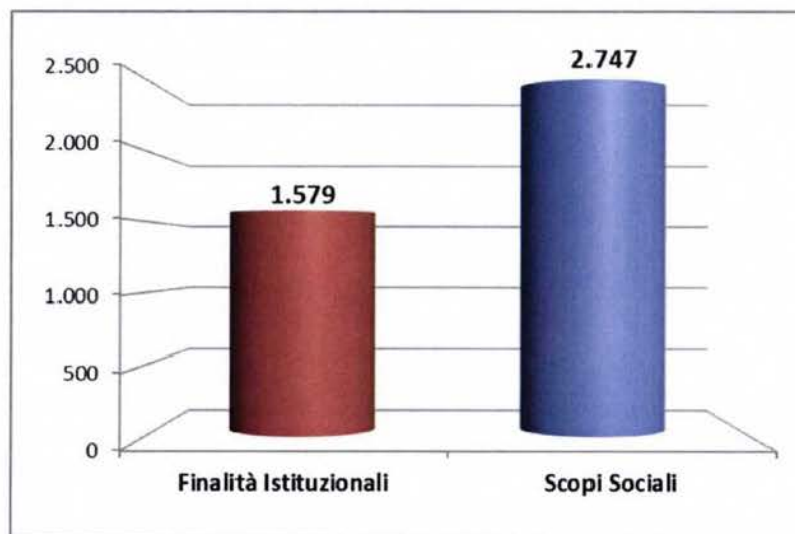
Il grafico sottostante mostra la suddivisione dei **beni immobili confiscati e destinati ai Comuni** secondo due diverse destinazioni:

- Finalità istituzionali;
- Scopi sociali.

Come si evince dal grafico sottostante i beni immobili, assegnati ai Comuni e ubicati nei loro territori sono per lo più destinati a **scopi sociali** a dimostrazione delle necessità delle amministrazioni locali a risolvere, grazie alle innumerevoli richieste provenienti dal mondo delle organizzazioni di volontariato, delle associazioni e delle cooperative sociali, le crescenti difficoltà finanziarie ed organizzative nell'ambito dell'assistenza sociale.

19. Comuni, utilizzo dei Beni Immobili (intera Banca Dati)

Destinazioni	Beni	%
Finalità Istituzionali	1.579	36
Scopi Sociali	2.747	64
TOTALI	4.326	100

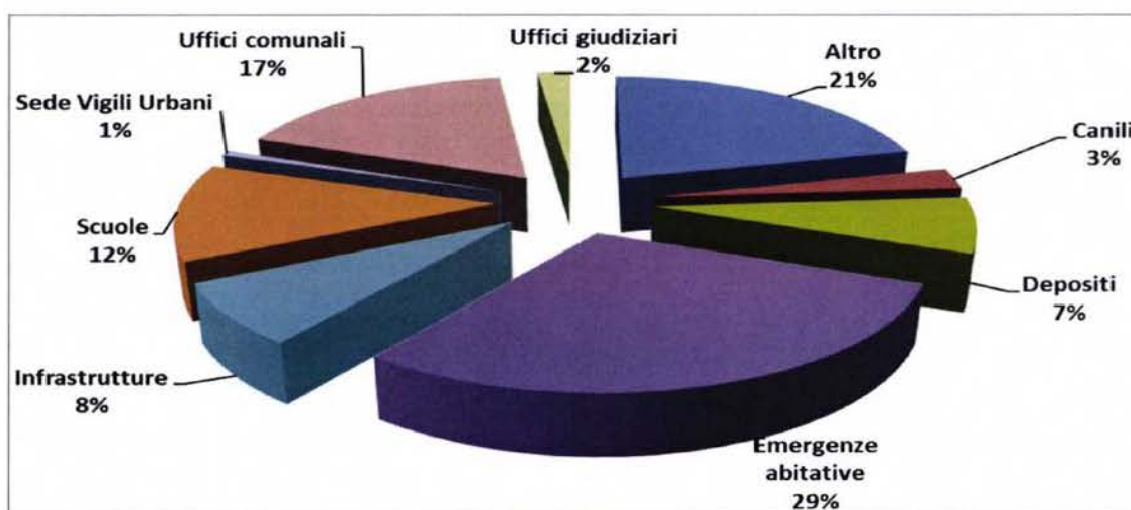


Sotto **finalità istituzionali** sono raggruppate le seguenti voci:

Emergenza abitativa; Canili; Depositi; Discariche; Parcheggi; Scuole; Sede Vigili Urbani; Uffici Comunali; Uffici Giudiziari; Altro.

20. Comuni, Beni Immobili destinati a finalità istituzionali, 2010-2014 (agg. al 31 dic. 2014)

Utilizzo	2010	2011	2012	2013	2014	TOTALE
Emergenze abitative	31	4	3	41	10	89
Altro	23	7	6	4	24	64
Uffici comunali	24	3	11	9	5	52
Scuole	5	0	3	29	0	37
Infrastrutture	7	4	3	8	2	24
Depositi	10	1	0	2	2	15
Canili	6	0	0	2	0	8
Uffici giudiziari	1	0	1	2	0	4
Sede Vigili Urbani	2	0	0	0	0	2
TOTALE	108	19	27	97	51	302

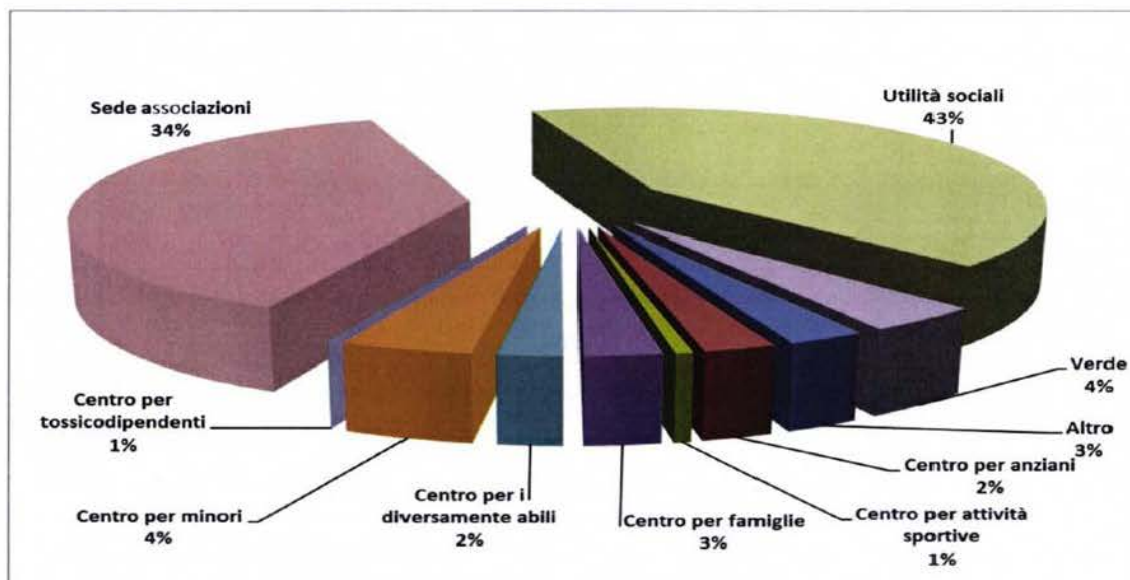


Sotto **Scopi sociali** sono raggruppate le seguenti voci:

Area destinata a utilità sociali; Area destinata a verde pubblico; Centro per attività sportive; Centro per minori; Centro per tossicodipendenti; Centro per famiglie; Centro per anziani; Parco giochi; Sede associazioni; Altro.

21. Comuni, Beni Immobili destinati a scopi sociali, 2010-2014 (agg. al 31 dic. 2014)

Utilizzo	2010	2011	2012	2013	2014	TOTALE
Utilità sociali	47	5	15	134	13	214
Sede associazioni	68	12	13	60	38	191
Centro per minori	14	0	1	7	0	22
Verde	6	1	1	1	11	20
Centro per anziani	11	1	0	0	0	12
Altro	6	0	4	3	0	13
Centro per famiglie	7	1	1	4	0	13
Centro per anziani	11	1	0	0	0	12
Centro per i diversamente abili	4	2	2	3	0	11
Centro per attività sportive	3	0	0	0	0	3
Centro per tossicodipendenti	0	0	0	0	0	0
TOTALE	166	22	37	212	62	499



8. Analisi dei beni immobili destinati

Negli anni tra il 2007 e il 2009 erano aumentati i beni con provvedimento di destinazione grazie ai risultati della lotta intrapresa dalle istituzioni contro la criminalità organizzata.

Dal 2010, invece, questo numero ha iniziato a calare (nel 2009 avevamo avuto 624 beni destinati), risalendo solo nel 2013:

Anno	Beni destinati
2010	386
2011	94
2012	88
2013	428
2014	151

*dato aggiornato al 31 dicembre 2014

E' evidente che l'**Agenzia Nazionale per i Beni Confiscati**, competente da aprile 2010 per l'emanazione dei decreti, ha impiegato più del dovuto ad entrare a regime.

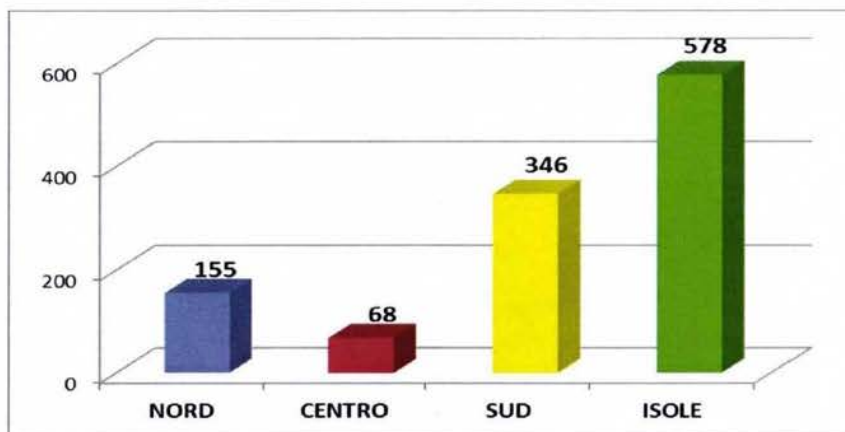
Prendendo in esame il **periodo 2010-2012** ci sono, ancora al 28 febbraio 2015, **ben 2.497 beni immobili o aziende** con un provvedimento di confisca definitiva, e quindi **in attesa di un provvedimento di destinazione**, mentre nel periodo più o meno analogo, tra il 2011 e il 2013, l'Agenzia ha comunicato di aver rilasciato destinazioni per poco più di 600 beni.

Per quanto riguarda, invece, i **1.147 beni destinati** dal 2010 ad oggi (vedi anche tabella 16 in allegato), notiamo:

- la suddivisione geografica per area;
- l'ubicazione per la massima parte nell'area meridionale e insulare (ben **924** beni, l'80% del totale).

22. Beni destinati, 2010-2014 agg. al 31 dic. 2014

Area geografica	Numero	%
NORD	155	14
CENTRO	68	6
SUD	346	30
ISOLE	578	50
TOTALE NAZIONALE	1.147	100



Il dettaglio degli ultimi cinque anni, suddivisi per area geografica, evidenzia che dopo il calo degli anni più recenti il **2013** ha avuto una ripresa con una grande incidenza delle destinazioni della Sicilia (232 su 428, il 54% del totale!). **L'area meridionale** mantiene dunque il predominio nella destinazione dei beni; si tenga presente, in ogni caso, che si fa riferimento alla sede dell'ufficio giudiziario che ha emanato il procedimento e non alla esatta ubicazione geografica del bene.

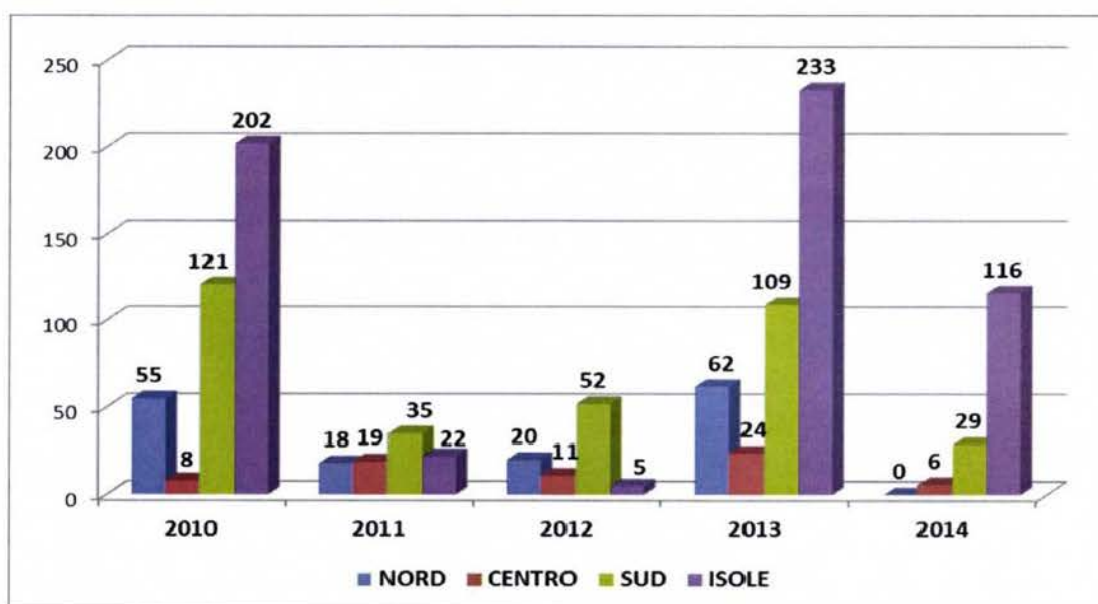
Nel 2010, in particolare, **Sud** e **Isole** detengono la maggioranza schiacciante dei provvedimenti in oggetto con una percentuale dell' **84%**. Nel 2011 e 2012, invece, anni in cui il totale delle destinazioni ha avuto una forte diminuzione, **Centro** e **Nord** sembravano mostrare una tendenza all'incremento nella emanazione di questi provvedimenti raggiungendo percentuali superiori al **35%**. Ma con il ritorno a regime del **2013** Sud e Isole sono tornati a cifre superiori all' 80%.

Con l'aiuto della tabella 16 in allegato possiamo notare che il distretto giudiziario di **Palermo** ha raggiunto **160** destinazioni nel 2010. E, nel periodo preso in esame, è ancora il capoluogo siciliano, con **104** destinazioni nel 2013, a detenere il primato. Quindi seguono, tutte nel 2013, **Caltanissetta** con 100, **Napoli** con 48, **Milano** con 41 (nel 2010 era già arrivata a 43).

Tra gli altri distretti sono da evidenziare **Roma**, che conta 24 beni destinati nel 2013, e l'insolita **Genova**, che ne segnala 11 nello stesso anno.

23. Beni destinati in dettaglio, 2010-2014 (agg. al 31 dic. 2014)

	2010	2011	2012	2013	2014
NORD	55	18	20	62	0
CENTRO	8	19	11	24	6
SUD	121	35	52	109	29
ISOLE	202	22	5	233	116
totale nazionale	386	94	88	428	151



ELENCO TABELLE ALLEGATE	
Tabella	Oggetto
1	NUMERO PROCEDIMENTI PER DISTRETTO
2	NUMERO BENI PER DISTRETTO
3	NUMERO BENI IMMOBILI E AZIENDE
4	BENI SUDDIVISI PER CATEGORIA
5	NUMERO BENI PER CATEGORIA PROVVEDIMENTO
6	BENI PER CATEGORIA, PROVVEDIMENTO, NUMERO
7	BENI PER ANNO, CATEGORIA, NUMERO
8	BENI PER TIPO E CATEGORIA
9	BENI PER CATEGORIA E STATO DEL PROCEDIMENTO
10	CONFISCHE
11	CONFISCHE DEFINITIVE
12	CONFISCHE DEFINITIVE: RIEPILOGO PER TIPO BENE
13	BENI IMMOBILI E AZIENDE CON CONFISCA DEFINITIVA
14	BENI PER TIPO E CATEGORIA ATTO
15	BENI CON PROVVEDIMENTO DI DESTINAZIONE STATO-COMUNI
16	BENI CON PROVVEDIMENTO DI DESTINAZIONE SUDDIVISI PER DISTRETTO
17	BENI CON PROVVEDIMENTO DI DESTINAZIONE ALLO STATO: RIEPILOGO
18	BENI CON PROVVEDIMENTO DI DESTINAZIONE ALLO STATO
19	BENI CON PROVVEDIMENTO DI DESTINAZIONE AI COMUNI/FIN. ISTITUZ.
20	BENI CON PROVVEDIMENTO DI DESTINAZIONE AI COMUNI/SCOPI SOCIALI

MINISTERO DELLA GIUSTIZIA
DIPARTIMENTO PER GLI AFFARI DI GIUSTIZIA
DIREZIONE GENERALE DELLA GIUSTIZIA PENALE - UFFICIO I REPARTO DATI STATISTICI E MONITORAGGIO

TABELLA 1 - NUMERO PROCEDIMENTI PER DISTRETTO
aggiornata al 28 febbraio 2015

DISTRETTO DI CORTE DI APPELLO	2011	2012	2013	2014	2015	TOTALE 2011 - 2015	RIEPILOGO TOTALE BANCA DATI
AREA SETTENTRIONALE							
BOLOGNA	14	18	14	18	18	82	105
BOLZANO	0	0	0	0	0	0	0
BRESCIA	5	2	3	11	3	24	49
GENOVA	3	9	6	7	0	25	45
MILANO	43	59	22	40	2	166	435
TORINO	18	49	32	28	5	132	194
TRENTO	0	0	0	0	0	0	3
TRIESTE	3	0	1	0	0	4	12
VENEZIA	3	5	11	13	2	34	60
TOTALE	89	142	89	117	30	467	903
AREA CENTRALE							
ANCONA	1	0	1	1	0	3	7
FIRENZE	23	3	9	25	0	60	75
PERUGIA	1	2	1	1	0	5	6
R O M A	17	16	37	47	11	128	252
TOTALE	42	21	48	74	11	196	340
AREA MERIDIONALE							
BARI	67	39	22	22	11	161	636
CAMPOBASSO	0	0	0	3	2	5	5
CATANZARO	21	18	27	27	3	96	365
L'AQUILA	19	9	15	8	2	53	77
LECCE	12	5	9	7	2	35	204
NAPOLI	130	112	61	84	12	399	1.419
POTENZA	1	2	1	1	0	5	24
REGGIO CALABRIA	74	54	56	41	4	229	737
SALERNO	9	11	12	21	5	58	177
TARANTO	6	5	3	3	2	19	54
TOTALE	339	255	206	217	43	1.060	3.698
AREA INSULARE							
CAGLIARI	2	9	3	9	0	23	34
CALTANISSETTA	9	14	9	1	0	33	119
CATANIA	27	21	22	22	7	99	403
MESSINA	24	4	5	6	7	46	159
PALERMO	147	104	98	147	22	518	1.812
SASSARI	0	0	0	0	0	0	8
TOTALE	209	152	137	185	36	719	2.535
RIEPILOGO							
NORD	89	142	89	117	30	467	903
CENTRO	42	21	48	74	11	196	340
SUD	339	255	206	217	43	1.060	3.698
ISOLE	209	152	137	185	36	719	2.535
TOT. NAZ.	679	570	480	593	120	2.442	7.476

MINISTERO DELLA GIUSTIZIA
DIPARTIMENTO PER GLI AFFARI DI GIUSTIZIA
DIREZIONE GENERALE DELLA GIUSTIZIA PENALE - UFFICIO I REPARTO DATI STATISTICI E MONITORAGGIO

TABELLA 2 - NUMERO BENI PER DISTRETTO
conteggiati per **anno di iscrizione NEL procedimento** - dati aggiornati al **28 febbraio 2015**

DISTRETTO DI CORTE DI APPELLO	2011	2012	2013	2014	2015	TOTALE 2011 - 2015	RIEPILOGO TOTALE BANCA DATI
AREA SETTENTRIONALE							
BOLOGNA	248	459	92	260	119	1.178	1.491
BOLZANO	0	0	0	0	0	0	0
BRESCIA	36	316	67	254	116	789	925
GENOVA	36	120	545	150	0	851	1.402
MILANO	431	891	402	1.070	18	2.812	6.251
TORINO	931	2.809	2.254	987	27	7.008	7.766
TRENTO	0	0	0	0	0	0	27
TRIESTE	82	0	3	0	0	85	200
VENEZIA	28	75	514	150	206	973	1.061
TOTALE	1.792	4.670	3.877	2.871	486	13.696	19.123
AREA CENTRALE							
ANCONA	0	1	1	1	0	3	17
FIRENZE	264	100	99	163	14	640	751
PERUGIA	2	82	1	7	0	92	104
R O M A	904	501	2920	2691	585	7.601	11.543
TOTALE	1.170	684	3.021	2.862	599	8.336	12.415
AREA MERIDIONALE							
BARI	898	441	388	430	183	2.340	6.590
CAMPOBASSO	0	0	0	58	34	92	92
CATANZARO	815	378	559	736	36	2.524	5.940
L'AQUILA	83	210	278	65	60	696	889
LECCE	139	138	178	100	33	588	2.316
NAPOLI	2.612	2.928	1.678	3.728	106	11.052	20.869
POTENZA	3	15	6	0	0	24	317
REGGIO CALABRIA	1.326	1.233	1.809	767	93	5.228	12.492
SALERNO	210	142	380	203	107	1.042	2.507
TARANTO	83	69	27	63	47	289	762
TOTALE	6.169	5.554	5.303	6.150	699	23.875	52.774
AREA INSULARE							
CAGLIARI	4	81	92	41	0	218	317
CALTANISSETTA	494	544	695	341	0	2.074	3.570
CATANIA	744	552	500	441	263	2.500	6.264
MESSINA	604	237	632	618	124	2.215	4.515
PALERMO	4.063	3.767	3.619	3.377	289	15.115	40.169
SASSARI	0	4	0	0	0	4	40
TOTALE	5.909	5.185	5.538	4.818	676	22.126	54.875
RIEPILOGO							
NORD	1.792	4.670	3.877	2.871	486	13.696	19.123
CENTRO	1.170	684	3.021	2.862	599	8.336	12.415
SUD	6.169	5.554	5.303	6.150	699	23.875	52.774
ISOLE	5.909	5.185	5.538	4.818	676	22.126	54.875
TOT. NAZ.	15.040	16.093	17.739	16.701	2.460	68.033	139.187

MINISTERO DELLA GIUSTIZIA
DIPARTIMENTO PER GLI AFFARI DI GIUSTIZIA
DIREZIONE GENERALE DELLA GIUSTIZIA PENALE - UFFICIO I REPARTO DATI STATISTICI E MONITORAGGIO

TABELLA 3 - NUMERO BENI IMMOBILI E AZIENDE
dati aggiornati al 28 febbraio 2015

DISTRETTO DI CORTE DI APPELLO	2011	2012	2013	2014	2015	TOTALE 2011-2015
AREA SETTENTRIONALE						
BOLOGNA	35	68	91	128	49	371
BOLZANO	0	0	0	0	0	0
BRESCIA	39	20	97	145	54	355
GENOVA	19	22	32	153	9	235
MILANO	196	392	410	1.173	76	2.247
TORINO	28	84	133	491	83	819
TRENTO	0	0	0	0	0	0
TRIESTE	21	0	4	0	0	25
VENEZIA	17	7	62	140	340	566
TOTALE	355	593	829	2.230	611	4.618
AREA CENTRALE						
ANCONA	0	0	1	1	0	2
FIRENZE	32	53	51	119	2	257
PERUGIA	2	14	6	0	0	22
R O M A	79	510	955	1.954	276	3.774
TOTALE	113	577	1.013	2.074	278	4.055
AREA MERIDIONALE						
BARI	253	351	764	362	186	1.916
CAMPOBASSO	0	0	0	8	17	25
CATANZARO	189	802	638	571	16	2.216
L'AQUILA	47	33	177	53	28	338
LECCE	197	90	197	275	80	839
NAPOLI	1.037	1.871	2.085	2.206	96	7.295
POTENZA	5	14	8	0	0	27
REGGIO CALABRIA	468	889	1.277	1.613	129	4.376
SALERNO	96	85	307	396	127	1.011
TARANTO	53	29	79	39	45	245
TOTALE	2.345	4.164	5.532	5.523	724	18.288
AREA INSULARE						
CAGLIARI	2	12	6	82	0	102
CALTANISSETTA	35	198	457	528	427	1.645
CATANIA	210	234	753	623	126	1.946
MESSINA	317	141	776	989	6	2.229
PALERMO	2.155	3.006	3.686	4.377	157	13.381
SASSARI	0	2	4	0	0	6
TOTALE	2.719	3.593	5.682	6.599	716	19.309
RIEPILOGO						
NORD	355	593	829	2.230	611	4.618
CENTRO	113	577	1.013	2.074	278	4.055
SUD	2.345	4.164	5.532	5.523	724	18.288
ISOLE	2.719	3.593	5.682	6.599	716	19.309
TOT. NAZ.	5.532	8.927	13.056	16.426	2.329	46.270

MINISTERO DELLA GIUSTIZIA
DIPARTIMENTO PER GLI AFFARI DI GIUSTIZIA
DIREZIONE GENERALE DELLA GIUSTIZIA PENALE - UFFICIO I REPARTO DATI STATISTICI E MONITORAGGIO

TABELLA 4 - BENI SUDDIVISI PER CATEGORIA
dati aggiornati al 28 febbraio 2015

CATEGORIA DEL BENE	2011 NUMERO BENI	2012 NUMERO BENI	2013 NUMERO BENI	2014 NUMERO BENI	2015 NUMERO BENI	TOTALE 2011-2015	RIEPILOGO BANCA DATI
AZIENDA	1.002	1.275	1.888	2.418	303	6.886	9.654
FINANZIARIO	1.221	1.866	3.558	3.975	531	11.151	15.709
IMMOBILE	4.530	7.652	11.168	14.008	2.026	39.384	64.374
MOBILE	2.215	2.732	3.656	4.490	695	13.788	21.090
MOBILE REG.	2.704	4.622	4.204	6.066	661	18.257	28.360
TOTALE	11.672	18.147	24.474	30.957	4.216	89.466	139.187

MINISTERO DELLA GIUSTIZIA
 DIPARTIMENTO PER GLI AFFARI DI GIUSTIZIA
 DIREZIONE GENERALE DELLA GIUSTIZIA PENALE - UFFICIO I REPARTO DATI STATISTICI E MONITORAGGIO

TABELLA 5 - NUMERO BENI PER CATEGORIA PROVVEDIMENTO

dati aggiornati al 28 febbraio 2015

Anno Emissione	Proposta	Decreto	Decreto II grado	Cassazione	Decreto di destinazione	TOTALE BENI
	<i>N. Beni</i>	<i>N. Beni</i>	<i>N. Beni</i>	<i>N. Beni</i>	<i>N. Beni</i>	
fino al 2010	8.800	21.400	8.884	6.158	4.479	49.721
2011	3.172	6.655	624	1.127	94	11.672
2012	4.841	10.269	1.621	1.328	88	18.147
2013	5.726	13.222	1.982	3.116	428	24.474
2014	8.736	16.325	4.003	1.742	151	30.957
2015	1.272	2.368	223	353	0	4.216
TOTALE	32.547	70.239	17.337	13.824	5.240	139.187

Ministero della Giustizia
Dipartimento per gli Affari di Giustizia
Direzione Generale della Giustizia Penale - Ufficio I Reparto Dati Statistici e Monitoraggio

TAB. 6

TABELLA 6 - BENI PER CATEGORIA E PROVVEDIMENTO
conteggiati per anno di iscrizione del procedimento - dati aggiornati al 28 febbraio 2015

Anno	TIPOLOGIA	CATEGORIA	CATEGORIA PROVVEDIMENTO	BENI
2011	Azienda	Altro	Decreto decisorio di I grado	14
			Decreto di destinazione	1
			Proposta	5
		Impresa individuale iscritta nel registro delle imprese	Decreto decisorio di I grado	101
			Decreto decisorio di II grado	16
			Decreto di destinazione	3
			Decreto di revoca del sequestro	4
			Decreto di sequestro o sospensione temp	38
			Proposta	69
			Sentenza su ricorso di II grado	16
		Società a responsabilità limitata	Decreto decisorio di I grado	260
			Decreto decisorio di II grado	28
			Decreto di destinazione	18
			Decreto di revoca del sequestro	4
			Decreto di sequestro o sospensione temp	50
			Proposta	143
		Società cooperativa	Decreto decisorio di I grado	12
			Decreto decisorio di II grado	2
			Decreto di sequestro o sospensione temp	6
			Proposta	8
		Società di fatto registrata	Proposta	1
		Società in accomandita per azioni	Decreto decisorio di I grado	2
			Proposta	2
		Società in accomandita semplice	Decreto decisorio di I grado	35
			Decreto decisorio di II grado	9
			Decreto di destinazione	6
			Decreto di sequestro o sospensione temp	3
			Proposta	27
		Società in nome collettivo	Sentenza su ricorso di II grado	10
Decreto decisorio di I grado	12			
Decreto decisorio di II grado	8			
Decreto di destinazione	1			
Decreto di sequestro o sospensione temp	4			
Società per azioni	Proposta	16		
	Sentenza su ricorso di II grado	15		
	Decreto decisorio di I grado	8		
	Decreto di revoca del sequestro	1		
	Decreto di sequestro o sospensione temp	2		
Società semplice	Proposta	5		
	Sentenza su ricorso di II grado	3		
	Decreto decisorio di I grado	1		
	Decreto decisorio di II grado	1		
Finanziario	Altri beni finanziari	Proposta	4	
		Decreto decisorio di I grado	435	
		Decreto decisorio di II grado	41	
		Decreto di sequestro o sospensione temp	108	
		Proposta	272	
Titolo cambiario		Sentenza su ricorso di II grado	31	
		Decreto decisorio di I grado	7	
		Sentenza su ricorso di II grado	1	

TAB. 6

2011	Titolo di partecipazione	Decreto decisorio di I grado	
		Decreto decisorio di II grado	
		Decreto di destinazione	55
		Decreto di sequestro o sospensione temp	15
		Proposta	8
		Sentenza su ricorso di II grado	22
			37
			17
	Titolo obbligazionario o di prestito	Decreto decisorio di I grado	114
		Decreto decisorio di II grado	2
		Decreto di sequestro o sospensione temp	40
		Proposta	16
Immobile	Altra unità immobiliare	Decreto decisorio di I grado	56
		Decreto decisorio di II grado	6
		Decreto di destinazione	2
		Decreto di sequestro o sospensione temp	20
		Proposta	90
		Sentenza su ricorso di I grado	1
		Sentenza su ricorso di II grado	34
	Terreno	Decreto decisorio di I grado	1.070
		Decreto decisorio di II grado	86
		Decreto di destinazione	15
		Decreto di sequestro o sospensione temp	244
		Proposta	620
		Sentenza su ricorso di I grado	4
		Sentenza su ricorso di II grado	225
	Unità immobiliare a destinazione commer	Decreto decisorio di I grado	117
		Decreto decisorio di II grado	30
		Decreto di destinazione	5
		Decreto di sequestro o sospensione temp	57
		Proposta	83
		Sentenza su ricorso di I grado	3
		Sentenza su ricorso di II grado	70
	Unità immobiliare per alloggio e usi collet	Decreto decisorio di I grado	2
		Decreto decisorio di II grado	8
		Decreto di sequestro o sospensione temp	14
Proposta		5	
Sentenza su ricorso di II grado		2	
Unità immobiliare per uso di abitazione e	Decreto decisorio di I grado	644	
	Decreto decisorio di II grado	110	
	Decreto di destinazione	35	
	Decreto di sequestro o sospensione temp	300	
	Proposta	263	
	Sentenza su ricorso di I grado	10	
	Sentenza su ricorso di II grado	300	
	Mobile	Altri oggetti	Decreto decisorio di I grado
Decreto decisorio di II grado			4
Decreto di sequestro o sospensione temp			9
Proposta			365
Sentenza su ricorso di I grado			63
Sentenza su ricorso di II grado			14
Animali		Decreto decisorio di I grado	9
		Proposta	64
Collezione		Sentenza su ricorso di I grado	2
Denaro		Decreto decisorio di I grado	838
		Decreto decisorio di II grado	65
		Decreto di revoca del sequestro	6
		Decreto di sequestro o sospensione temp	261
		Proposta	364
		Sentenza su ricorso di I grado	3
		Sentenza su ricorso di II grado	111

TAB. 6

2011	Mobile registrato	Bene immateriale	Decreto decisorio di I grado	1
		Veicolo	Decreto decisorio di I grado	1.512
			Decreto decisorio di II grado	193
			Decreto di revoca del sequestro	1
			Decreto di sequestro o sospensione temp	119
			Proposta	714
			Sentenza su ricorso di I grado	2
			Sentenza su ricorso di II grado	162
TOTALE 2011			11.673	
2012	Azienda	Altro	Decreto decisorio di I grado	21
			Decreto decisorio di II grado	3
			Decreto di destinazione	3
			Decreto di sequestro o sospensione temp	2
			Proposta	8
			Sentenza su ricorso di II grado	3
		Impresa individuale iscritta nel registro delle imprese	Decreto decisorio di I grado	161
			Decreto decisorio di II grado	44
			Decreto di destinazione	2
			Decreto di sequestro o sospensione temp	47
			Proposta	85
		Società a responsabilità limitata	Sentenza su ricorso di II grado	33
			Decreto decisorio di I grado	234
			Decreto decisorio di II grado	51
			Decreto di destinazione	11
			Decreto di sequestro o sospensione temp	53
		Società cooperativa	Proposta	233
			Sentenza su ricorso di I grado	2
			Sentenza su ricorso di II grado	31
			Decreto decisorio di I grado	16
			Decreto decisorio di II grado	3
		Società di fatto registrata	Decreto di destinazione	2
			Decreto di sequestro o sospensione temp	18
			Proposta	14
			Sentenza su ricorso di I grado	2
			Sentenza su ricorso di II grado	2
		Società in accomandita semplice	Decreto decisorio di I grado	2
			Decreto decisorio di II grado	49
			Decreto di sequestro o sospensione temp	14
			Proposta	10
			Sentenza su ricorso di II grado	37
		Società in nome collettivo	Sentenza su ricorso di II grado	15
			Decreto decisorio di I grado	20
			Decreto decisorio di II grado	1
			Decreto di sequestro o sospensione temp	3
			Proposta	13
		Società per azioni	Sentenza su ricorso di II grado	4
			Decreto decisorio di I grado	7
			Decreto di sequestro o sospensione temp	2
			Proposta	9
Società semplice	Sentenza su ricorso di II grado	1		
	Decreto decisorio di I grado	2		
Finanziario	Altri beni finanziari	Proposta	2	
		Decreto decisorio di I grado	650	
		Decreto decisorio di II grado	95	
		Decreto di convalida	5	
		Decreto di sequestro o sospensione temp	123	
		Proposta	479	
		Sentenza su ricorso di I grado	5	
Sentenza su ricorso di II grado	45			