

A questo punto nelle relazioni precedenti si parlava del **valore** dei beni confiscati con destinazione.

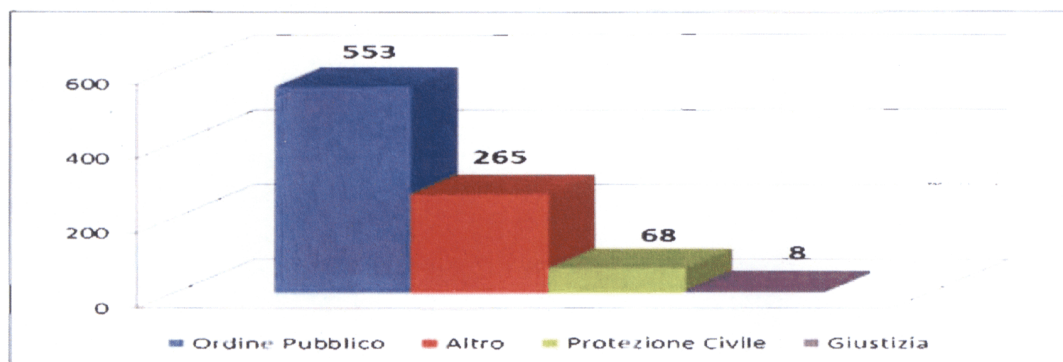
Dal 31 marzo 2010 l'**Agenzia Nazionale per i Beni Confiscati** ha l'incarico di emanare i decreti di destinazione, ma non le è stato attribuito l'obbligo di riportare la stima del valore dei beni. Ciò ha reso inattendibile la trascrizione degli importi disponibili nelle tabelle allegate e la pubblicazione dei relativi grafici come avveniva in precedenza.

6. Utilizzo dei Beni mantenuti allo Stato

I beni mantenuti allo Stato, come si evince chiaramente dai grafici che seguono, sono in grande prevalenza costituiti da quelli utilizzati per motivi di **Ordine Pubblico**, ben **553** (il 62%) sugli 895 interessati da questa classificazione. Al secondo posto con **265** beni (il 29%) troviamo la voce **Altro** che comprende quelli destinati all'affitto, alla vendita e alla messa in liquidazione (vedi tabella 17 in allegato).

17. Beni destinati allo Stato (intera Banca Dati)

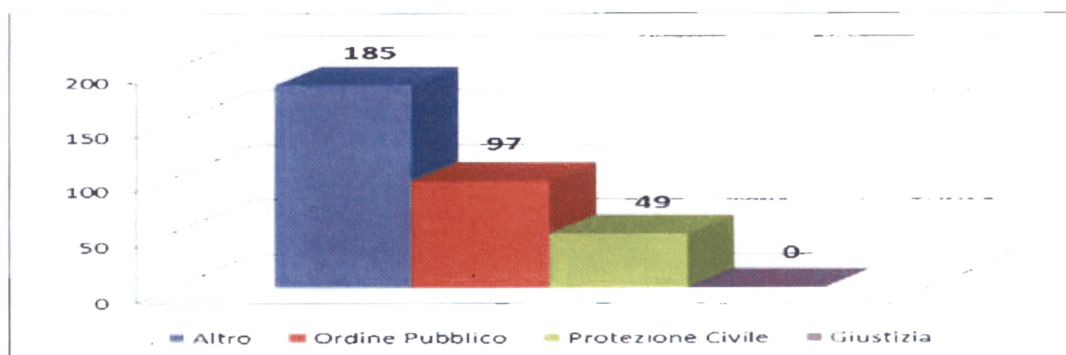
Finalità	Numero dei Beni	%
Ordine Pubblico	553	62
Altro	265	29
Protezione Civile	68	8
Giustizia	8	1
TOTALE	895	100



Il dettaglio del periodo **dal 2010** ad oggi (dati aggiornati al 30 settembre 2014) vede un incremento nei beni classificati con la voce **Altro**. E' da specificare che **Ordine Pubblico** (**97** assegnazioni) comprende Arma dei Carabinieri, Polizia di Stato, Guardia di Finanza, mentre per **Protezione Civile** (**49** assegnazioni) si intendono i Vigili del Fuoco, la Croce Rossa e il Corpo Forestale dello Stato; questa suddivisione è stata creata tenendo presente che i corpi citati fanno parte del Servizio Nazionale di Protezione Civile.

18. Beni destinati allo Stato (2010-2014)

Finalità	Numero dei Beni	%
Altro	185	56
Ordine Pubblico	97	29
Protezione Civile	49	15
Giustizia	0	0
TOTALE	331	100



7. Utilizzo dei Beni destinati ai Comuni

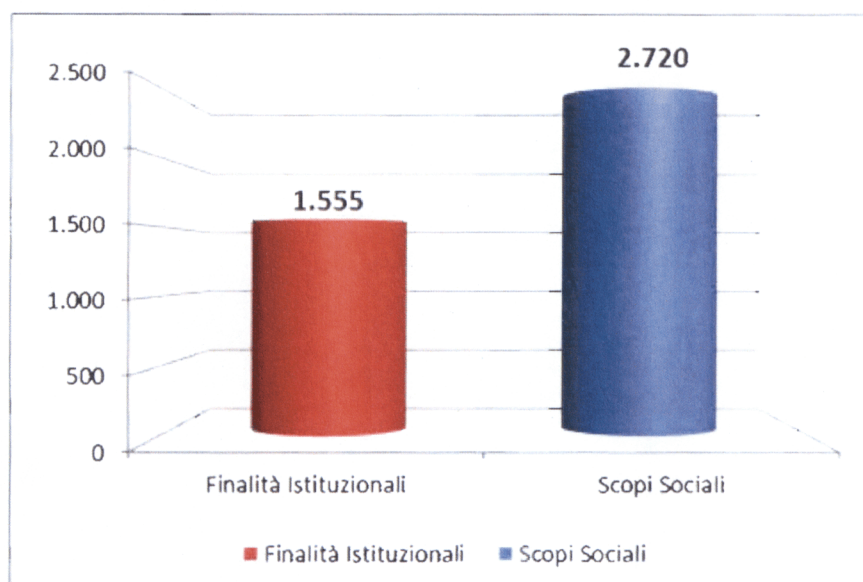
Il grafico sottostante mostra la suddivisione dei **beni immobili confiscati e destinati ai Comuni** secondo due diverse destinazioni:

- Finalità istituzionali;
- Scopi sociali.

Come si evince dal grafico sottostante i beni immobili, assegnati ai Comuni e ubicati nei loro territori sono per lo più destinati a **scopi sociali** a dimostrazione delle necessità delle amministrazioni locali a risolvere, grazie alle innumerevoli richieste provenienti dal mondo delle organizzazioni di volontariato, delle associazioni e delle cooperative sociali, le crescenti difficoltà finanziarie ed organizzative nell'ambito dell'assistenza sociale.

19. Comuni, utilizzo dei Beni Immobili (intera Banca Dati)

Destinazioni	Beni	%
Finalità Istituzionali	1.555	36
Scopi Sociali	2.720	64
TOTALI	4.275	100

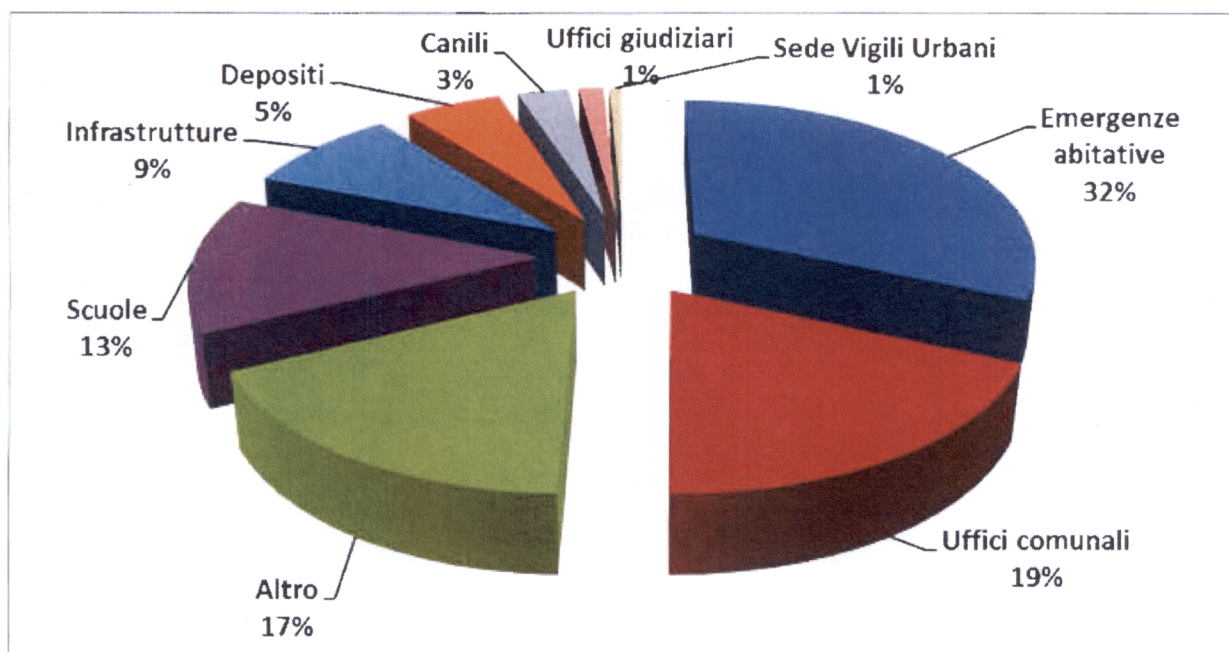


Sotto **finalità istituzionali** sono raggruppate le seguenti voci:

Emergenza abitativa; Canili; Depositi; Discariche; Parcheggi; Scuole; Sede Vigili Urbani; Uffici Comunali; Uffici Giudiziari; Altro.

20. Comuni, Beni Immobili destinati a finalità istituzionali, 2010-2014 (agg. al 30 sett 2014)

Utilizzo	2010	2011	2012	2013	2014	TOTALE
Emergenze abitative	31	4	3	41	9	88
Uffici comunali	24	3	11	9	5	52
Altro	24	7	6	4	7	48
Scuole	5	0	3	29	0	37
Infrastrutture	7	4	3	8	2	24
Depositi	10	1	0	2	2	15
Canili	6	0	0	2	0	8
Uffici giudiziari	1	0	1	2	0	4
Sede Vigili Urbani	2	0	0	0	0	2
TOTALE	110	19	27	97	25	278

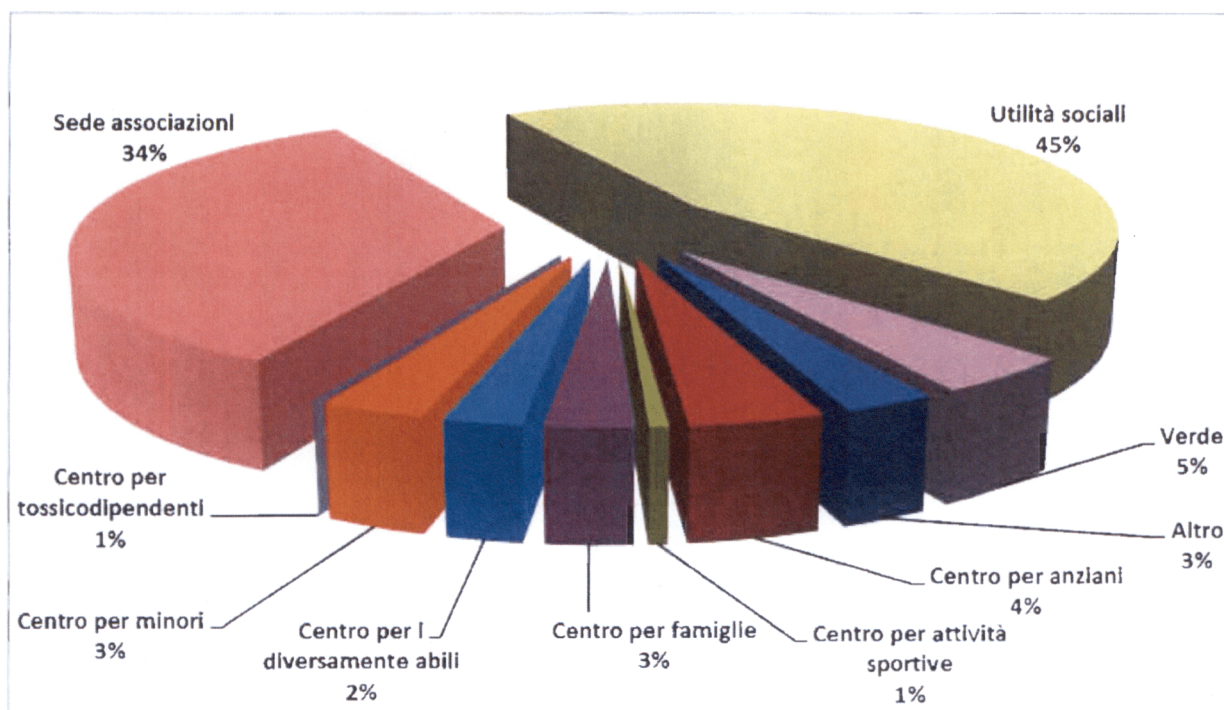


Sotto **Scopi sociali** sono raggruppate le seguenti voci:

Area destinata a utilità sociali; Area destinata a verde pubblico; Centro per attività sportive; Centro per minori; Centro per tossicodipendenti; Centro per famiglie; Centro per anziani; Parco giochi; Sede associazioni; Altro.

21. Comuni, Beni Immobili destinati a scopi sociali, 2010-2014 (agg. al 30 sett 2014)

Utilizzo	2010	2011	2012	2013	2014	TOTALE
Utilità sociali	47	5	15	134	11	212
Sede associazioni	68	12	13	60	8	161
Verde	7	1	1	1	11	21
Centro per anziani	11	1	0	7	0	19
Centro per minori	14	0	1	0	0	15
Altro	6	0	4	3	0	13
Centro per famiglie	7	1	1	4	0	13
Centro per i diversamente abili	4	2	2	3	0	11
Centro per attività sportive	3	0	0	0	0	3
Centro per tossicodipendenti	0	0	0	0	0	0
TOTALE	167	22	37	212	30	468



8. Analisi dei beni immobili destinati

Negli anni tra il 2007 e il 2009 erano aumentati i beni con provvedimento di destinazione grazie ai risultati della lotta intrapresa dalle istituzioni contro la criminalità organizzata.

Dal 2010, invece, questo numero ha iniziato a calare (nel 2009 avevamo avuto 624 beni destinati), cominciando a risalire solo nel 2013:

Anno	Beni destinati
2010	395
2011	94
2012	88
2013	428
2014*	72

*dato aggiornato al 30 settembre 2014

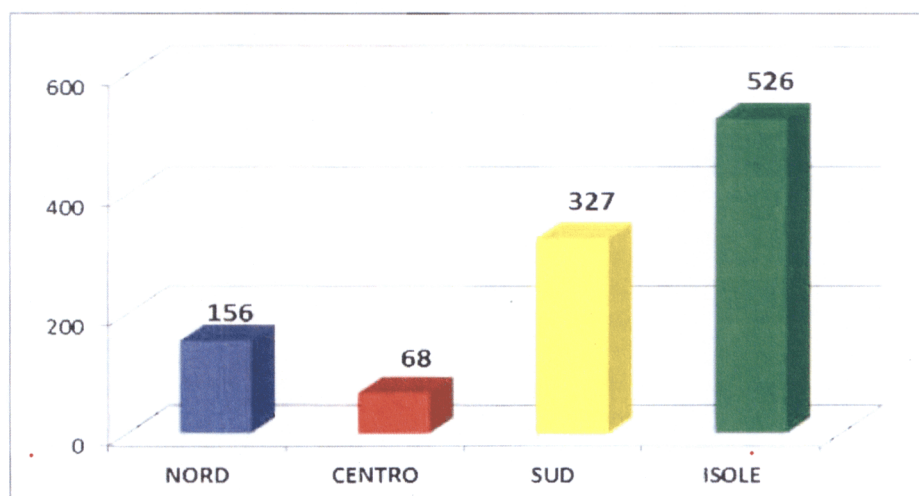
Come abbiamo già detto, è evidente che **l'Agenzia Nazionale per i Beni Confiscati**, competente da aprile 2010 per l'emanazione dei decreti, ha impiegato forse più del dovuto ad entrare a regime. Ed infatti lascia perplessi il fatto che, prendendo in esame il solo **periodo 2010-2012**, ci sono alla data del 30 settembre 2014 ben **2.514 beni immobili o aziende** con un provvedimento di confisca definitiva, e quindi **in attesa di un provvedimento di destinazione**, mentre nel periodo più o meno analogo, tra il 2011 e il 2013, l'Agenzia ha comunicato di aver rilasciato destinazioni per poco più di 600 beni.

Per quanto riguarda, invece, i **1.077 beni destinati** dal 2010 ad oggi (vedi anche tabella 16 in allegato), notiamo:

- la suddivisione geografica per area;
- l'ubicazione per la massima parte nell'area meridionale e insulare (ben **838** beni, circa il 79% del totale).

22. Beni destinati, 2010-2014 agg. al 30 sett 2014

Area geografica	Numero	%
NORD	156	15
CENTRO	68	6
SUD	327	30
ISOLE	526	49
TOTALE NAZIONALE	1.077	100



Il dettaglio degli ultimi cinque anni, suddivisi per area geografica, evidenzia che dopo il calo degli anni più recenti il **2013** ha avuto una ripresa con una grande incidenza delle destinazioni della Sicilia (232 su 428, il 54% del totale!). **L'area meridionale** mantiene dunque il predominio nella destinazione dei beni; si tenga presente, in ogni caso, che si fa riferimento alla sede dell'ufficio giudiziario che ha emanato il procedimento e non alla esatta ubicazione geografica del bene.

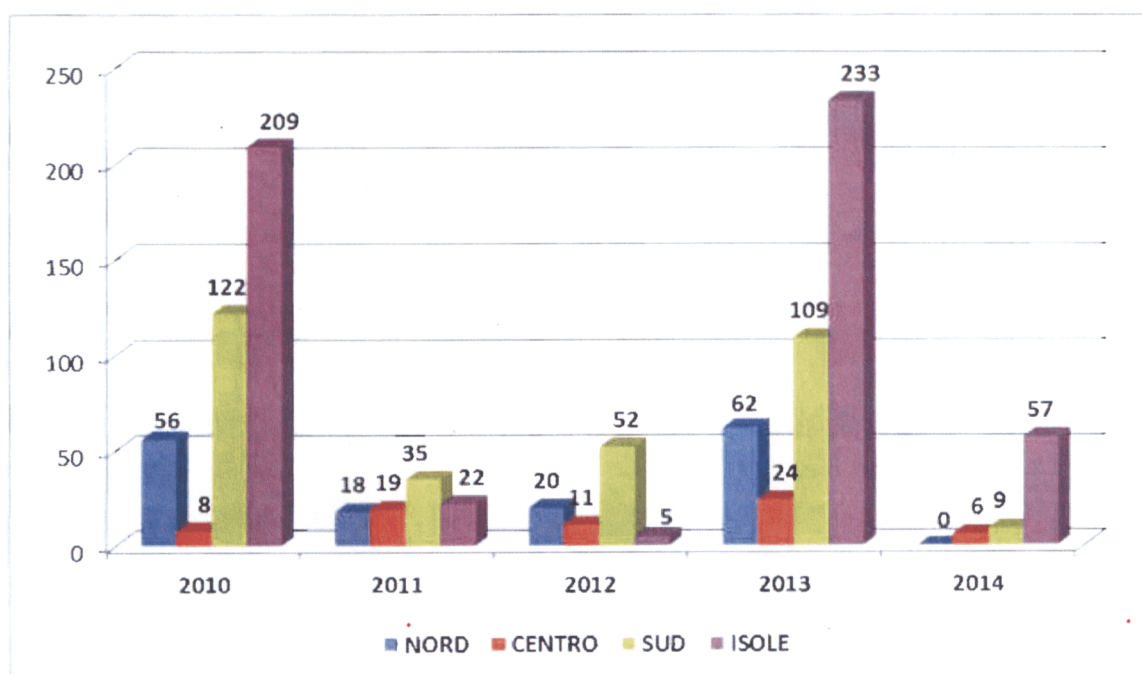
Nel 2010, in particolare, **Sud** e **Isole** detengono la maggioranza schiacciante dei provvedimenti in oggetto con una percentuale dell' **84%**. Nel 2011 e 2012, invece, anni in cui il totale delle destinazioni ha avuto una forte diminuzione, **Centro** e **Nord** sembravano mostrare una tendenza all'incremento nella emanazione di questi provvedimenti raggiungendo percentuali superiori al **35%**. Ma con il ritorno a regime del **2013** Sud e Isole sono tornati a cifre che si aggirano intorno all' 80%.

Con l'aiuto della tabella 16 in allegato possiamo notare che il distretto giudiziario di **Palermo** ha raggiunto **166** destinazioni nel 2010. E, nel periodo preso in esame, è ancora il capoluogo siciliano, con **104** destinazioni nel 2013, a detenere il primato. Quindi seguono, tutte nel 2013, **Caltanissetta** con 100, **Napoli** con 48, **Milano** con 41 (nel 2010 era già arrivata a 42).

Tra gli altri distretti sono da evidenziare **Roma**, che conta 24 beni destinati nel 2013, e l'insolita **Genova**, che ne segnala 11 nello stesso anno.

23. Beni destinati in dettaglio, 2010-2014 (agg. al 30 sett 2014)

	2010	2011	2012	2013	2014
NORD	56	18	20	62	0
CENTRO	8	19	11	24	6
SUD	122	35	52	109	9
ISOLE	209	22	5	233	57
totale nazionale	395	94	88	428	72



ELENCO TABELLE ALLEGATE	
Tabella	Oggetto
1	NUMERO PROCEDIMENTI PER DISTRETTO
2	NUMERO BENI PER DISTRETTO
3	NUMERO BENI IMMOBILI E AZIENDE
4	BENI SUDDIVISI PER CATEGORIA
5	NUMERO BENI PER CATEGORIA PROVVEDIMENTO
6	BENI PER CATEGORIA, PROVVEDIMENTO, NUMERO
7	BENI PER ANNO, CATEGORIA, NUMERO
8	BENI PER TIPO E CATEGORIA
9	BENI PER CATEGORIA E STATO DEL PROCEDIMENTO
10	CONFISCHE
11	CONFISCHE DEFINITIVE
12	CONFISCHE DEFINITIVE: RIEPILOGO PER TIPO BENE
13	BENI IMMOBILI E AZIENDE CON CONFISCA DEFINITIVA
14	BENI PER TIPO E CATEGORIA ATTO
15	BENI CON PROVVEDIMENTO DI DESTINAZIONE STATO-COMUNI
16	BENI CON PROVVEDIMENTO DI DESTINAZIONE SUDDIVISI PER DISTRETTO
17	BENI CON PROVVEDIMENTO DI DESTINAZIONE ALLO STATO: RIEPILOGO
18	BENI CON PROVVEDIMENTO DI DESTINAZIONE ALLO STATO
19	BENI CON PROVVEDIMENTO DI DESTINAZIONE AI COMUNI/FIN. ISTITUZ.
20	BENI CON PROVVEDIMENTO DI DESTINAZIONE AI COMUNI/SCOPI SOCIALI

MINISTERO DELLA GIUSTIZIA
DIPARTIMENTO PER GLI AFFARI DI GIUSTIZIA
DIREZIONE GENERALE DELLA GIUSTIZIA PENALE - UFFICIO 1 RÉPARTO DATI STATISTICI E MONITORAGGIO

TABELLA 1 - NUMERO PROCEDIMENTI PER DISTRETTO
aggiornata al 30 settembre 2014

DISTRETTO DI CORTE DI APPELLO	2010	2011	2012	2013	2014	TOTALE 2010 - 2014	RIEPILOGO TOTALE BANCA DATI
AREA SETTENTRIONALE							
BOLOGNA	4	14	18	14	13	63	82
BOLZANO	0	0	0	0	0	0	0
BRESCIA	0	5	2	3	7	17	42
GENOVA	2	3	9	6	7	27	45
MILANO	29	43	59	22	30	183	423
TORINO	9	18	49	32	19	127	180
TRENTO	0	0	0	0	0	0	3
TRIESTE	1	3	0	1	0	5	12
VENEZIA	0	3	5	11	10	29	55
TOTALE	45	89	142	89	86	451	842
AREA CENTRALE							
ANCONA	0	1	0	1	0	2	6
FIRENZE	2	22	3	8	20	55	68
PERUGIA	0	1	2	1	0	4	5
R O M A	15	17	16	37	22	107	216
TOTALE	17	41	21	47	42	168	295
AREA MERIDIONALE							
BARI	36	67	39	22	17	181	620
CAMPOBASSO	0	0	0	0	1	1	1
CATANZARO	50	21	18	27	19	135	354
L'AQUILA	1	19	9	14	5	48	71
LECCE	12	12	5	9	6	44	201
NAPOLI	74	130	111	61	48	424	1.369
POTENZA	3	1	2	1	1	8	24
REGGIO CALABRIA	44	74	54	56	35	263	727
SALERNO	10	9	11	12	16	58	167
TARANTO	6	6	5	3	3	23	52
TOTALE	236	339	254	205	151	1.185	3.586
AREA INSULARE							
CAGLIARI	0	2	9	3	2	16	27
CALTANISSETTA	6	9	14	9	1	39	119
CATANIA	25	27	21	21	19	113	392
MESSINA	24	24	4	5	4	61	150
PALERMO	155	147	104	98	104	608	1.747
SASSARI	1	0	0	0	0	1	8
TOTALE	211	209	152	136	130	838	2.443
RIEPILOGO							
NORD	45	89	142	89	86	451	842
CENTRO	17	41	21	47	42	168	295
SUD	236	339	254	205	151	1.185	3.586
ISOLE	211	209	152	136	130	838	2.443
TOT. NAZ.	509	678	569	477	409	2.642	7.166

MINISTERO DELLA GIUSTIZIA
DIPARTIMENTO PER GLI AFFARI DI GIUSTIZIA
DIREZIONE GENERALE DELLA GIUSTIZIA PENALE - UFFICIO I REPARTO DATI STATISTICI E MONITORAGGIO

TABELLA 2 - NUMERO BENI PER DISTRETTO
conteggiati per anno di iscrizione NEL procedimento - dati aggiornati al **30 settembre 2014**

DISTRETTO DI CORTE DI APPELLO	2010	2011	2012	2013	2014	TOTALE 2010 - 2014	RIEPILOGO TOTALE BANCA DATI
AREA SETTENTRIONALE							
BOLOGNA	9	248	459	92	150	958	1.262
BOLZANO	0	0	0	0	0	0	0
BRESCIA	0	36	316	67	118	537	673
GENOVA	328	36	118	545	150	1.177	1.400
MILANO	696	423	864	402	887	3.272	5.996
TORINO	198	931	2.808	2.254	677	6.868	7.428
TRENTO	0	0	0	0	0	0	27
TRIESTE	51	82	0	3	0	136	200
VENEZIA	0	28	75	514	67	684	772
TOTALE	1.282	1.784	4.640	3.877	2.049	13.632	17.758
AREA CENTRALE							
ANCONA	0	0	1	1	0	2	16
FIRENZE	29	182	100	97	133	541	627
PERUGIA	0	2	82	1	5	90	102
R O M A	550	904	497	2856	1728	6.535	9.913
TOTALE	579	1.088	680	2.955	1.866	7.168	10.658
AREA MERIDIONALE							
BARI	978	898	441	388	189	2.894	6.209
CAMPOBASSO	0	0	0	0	10	10	10
CATANZARO	516	815	378	559	567	2.835	5.720
L'AQUILA	91	83	210	278	46	708	810
LECCE	256	139	138	178	86	797	2.268
NAPOLI	1.736	2.612	2.899	1.692	3.089	12.028	20.171
POTENZA	129	3	15	6	0	153	317
REGGIO CALABRIA	1.096	1.231	1.164	1.807	883	6.181	12.875
SALERNO	299	210	141	380	161	1.191	2.346
TARANTO	45	83	68	28	62	286	731
TOTALE	5.146	6.074	5.454	5.316	5.093	27.083	51.457
AREA INSULARE							
CAGLIARI	0	4	82	92	19	197	296
CALTANISSETTA	207	494	544	695	341	2.281	3.570
CATANIA	320	733	550	499	360	2.462	5.906
MESSINA	689	603	237	632	326	2.487	4.098
PALERMO	3.054	4.065	3.765	3.618	2.101	16.603	40.103
SASSARI	0	0	4	0	0	4	40
TOTALE	4.270	5.899	5.182	5.536	3.147	24.034	54.013
RIEPILOGO							
NORD	1.282	1.784	4.640	3.877	2.049	13.632	17.758
CENTRO	579	1.088	680	2.955	1.866	7.168	10.658
SUD	5.146	6.074	5.454	5.316	5.093	27.083	51.457
ISOLE	4.270	5.899	5.182	5.536	3.147	24.034	54.013
TOT. NAZ.	11.277	14.845	15.956	17.684	12.155	71.917	133.886

MINISTERO DELLA GIUSTIZIA
DIPARTIMENTO PER GLI AFFARI DI GIUSTIZIA
DIREZIONE GENERALE DELLA GIUSTIZIA PENALE - UFFICIO I REPARTO DATI STATISTICI E MONITORAGGIO

TABELLA 3 - NUMERO BENI IMMOBILI E AZIENDE
dati aggiornati al 30 settembre 2014

DISTRETTO DI CORTE DI APPELLO	2010	2011	2012	2013	2014	TOTALE 2010-2014
AREA SETTENTRIONALE						
BOLOGNA	6	35	83	79	86	289
BOLZANO	0	0	0	0	0	0
BRESCIA	14	39	20	97	35	205
GENOVA	116	19	22	30	162	349
MILANO	185	196	423	478	969	2.251
TORINO	37	29	162	238	188	654
TRENTO	1	0	0	0	0	1
TRIESTE	40	21	0	4	0	65
VENEZIA	0	17	10	399	68	494
TOTALE	399	356	720	1.325	1.508	4.308
AREA CENTRALE						
ANCONA	0	0	0	2	0	2
FIRENZE	15	12	53	47	101	228
PERUGIA	0	2	14	6	0	22
R O M A	148	87	569	1.069	1.289	3.162
TOTALE	163	101	636	1.124	1.390	3.414
AREA MERIDIONALE						
BARI	88	254	412	794	288	1.836
CAMPOBASSO	0	0	0	0	0	0
CATANZARO	91	189	835	664	430	2.209
L'AQUILA	2	47	33	170	51	303
LECCE	103	196	90	257	257	903
NAPOLI	951	1.051	1.894	2.108	1.681	7.685
POTENZA	31	5	14	8	0	58
REGGIO CALABRIA	391	499	1.036	1.472	1.210	4.608
SALERNO	61	96	86	417	315	975
TARANTO	33	53	31	80	39	236
TOTALE	1.751	2.390	4.431	5.970	4.271	18.813
AREA INSULARE						
CAGLIARI	5	2	19	48	26	100
CALTANISSETTA	49	35	231	865	513	1.693
CATANIA	100	228	282	805	487	1.902
MESSINA	346	363	141	776	395	2.021
PALERMO	1.929	2.200	3.240	3.778	2.505	13.652
SASSARI	0	0	2	4	0	6
TOTALE	2.429	2.828	3.915	6.276	3.926	19.374
RIEPILOGO						
NORD	399	356	720	1.325	1.508	4.308
CENTRO	163	101	636	1.124	1.390	3.414
SUD	1.751	2.390	4.431	5.970	4.271	18.813
ISOLE	2.429	2.828	3.915	6.276	3.926	19.374
TOT. NAZ.	4.742	5.675	9.702	14.695	11.095	45.909

MINISTERO DELLA GIUSTIZIA
 DIPARTIMENTO PER GLI AFFARI DI GIUSTIZIA
 DIREZIONE GENERALE DELLA GIUSTIZIA PENALE - UFFICIO I REPARTO DATI STATISTICI E MONITORAGGIO

TABELLA 4 - BENI SUDDIVISI PER CATEGORIA
 dati aggiornati al 30 settembre 2014

CATEGORIA DEL BENE	2010 NUMERO BENI	2011 NUMERO BENI	2012 NUMERO BENI	2013 NUMERO BENI	2014 NUMERO BENI	TOTALE 2010-2014	RIEPILOGO BANCA DATI
AZIENDA	683	1.032	1.357	2.070	1.842	6.984	9.300
FINANZIARIO	822	1.288	1.964	3.956	2.761	10.791	14.991
IMMOBILE	4.059	4.643	8.345	12.625	9.253	38.925	61.610
MOBILE	1.235	2.243	2.854	4.037	3.335	13.704	20.341
MOBILE REG.	2.030	2.813	4.699	4.557	5.061	19.160	27.644
TOTALE	8.829	12.019	19.219	27.245	22.252	89.564	133.886

MINISTERO DELLA GIUSTIZIA
 DIPARTIMENTO PER GLI AFFARI DI GIUSTIZIA
 DIREZIONE GENERALE DELLA GIUSTIZIA PENALE - UFFICIO I REPARTO DATI STATISTICI E MONITORAGGIO

TABELLA 5 - NUMERO BENI PER CATEGORIA PROVVEDIMENTO

dati aggiornati al 30 settembre 2014

Anno Emissione	Proposta	Decreto	Decreto II grado	Cassazione	Decreto di destinazione	TOTALE BENI
	<i>N. Beni</i>	<i>N. Beni</i>	<i>N. Beni</i>	<i>N. Beni</i>	<i>N. Beni</i>	
fino al 2009	8.988	17.897	8.092	5.252	4.093	44.322
2010	1.734	4.867	900	933	395	8.829
2011	3.292	6.873	633	1.127	94	12.019
2012	5.177	10.927	1.678	1.349	88	19.219
2013	7.082	14.260	2.359	3.116	428	27.245
2014	6.940	11.344	2.834	1.062	72	22.252
TOTALE	33.213	66.168	16.496	12.839	5.170	133.886

TAB. 6

Ministero della Giustizia
Dipartimento per gli Affari di Giustizia
Direzione Generale della Giustizia Penale - Ufficio I Reparto Dati Statistici e Monitoraggio

TABELLA 6 - BENI PER CATEGORIA E PROVVEDIMENTO
conteggiati per anno di iscrizione del procedimento - dati aggiornati al 30 settembre 2014

Anno	TIPOLOGIA	CATEGORIA	CATEGORIA PROVVEDIMENTO	BENI	
2010	Azienda	Altro	Decreto decisorio di I grado	10	
			Decreto decisorio di II grado	3	
			Decreto di destinazione	2	
			Proposta	2	
			Sentenza su ricorso di II grado	1	
		Impresa individuale iscritta nel registro de	Decreto decisorio di I grado	110	
			Decreto decisorio di II grado	35	
			Decreto di destinazione	1	
			Decreto di sequestro o sospensione temp	6	
			Proposta	63	
			Sentenza su ricorso di I grado	1	
		Società a responsabilità limitata	Sentenza su ricorso di II grado	31	
			Decreto decisorio di I grado	124	
			Decreto decisorio di II grado	29	
			Decreto di destinazione	6	
			Decreto di sequestro o sospensione temp	9	
		Società cooperativa	Proposta	79	
			Sentenza su ricorso di II grado	27	
			Decreto decisorio di I grado	13	
		Società in accomandita semplice	Sentenza su ricorso di II grado	4	
			Decreto decisorio di I grado	29	
		Società in nome collettivo	Decreto decisorio di II grado	12	
			Decreto di destinazione	1	
			Decreto di sequestro o sospensione temp	4	
			Proposta	35	
			Sentenza su ricorso di II grado	11	
		Società per azioni	Decreto decisorio di I grado	10	
			Decreto decisorio di II grado	3	
			Decreto di destinazione	1	
			Proposta	5	
		Società semplice	Sentenza su ricorso di II grado	5	
			Decreto decisorio di I grado	4	
			Decreto decisorio di II grado	2	
			Proposta	2	
		Finanziario	Altri beni finanziari	Sentenza su ricorso di II grado	1
				Decreto decisorio di I grado	2
				Decreto decisorio di I grado	305
				Decreto decisorio di II grado	34
				Decreto di sequestro o sospensione temp	66
			Titolo cambiario	Proposta	119
				Sentenza su ricorso di II grado	20
				Decreto decisorio di I grado	10
Titolo di partecipazione	Decreto decisorio di II grado		1		
	Proposta		19		
	Sentenza su ricorso di II grado		1		
	Decreto decisorio di I grado		117		
	Decreto decisorio di II grado		5		
	Decreto di sequestro o sospensione temp	5			
	Proposta	11			
	Sentenza su ricorso di I grado	4			
	Sentenza su ricorso di II grado	14			

TAB. 6

2011	Finanziario	Titolo di partecipazione	Sentenza su ricorso di II grado	17
		Titolo obbligazionario o di prestito	Decreto decisorio di I grado	114
			Decreto decisorio di II grado	2
			Decreto di sequestro o sospensione temp	40
			Proposta	18
	Immobile	Altra unità immobiliare	Decreto decisorio di I grado	58
			Decreto decisorio di II grado	6
			Decreto di destinazione	2
			Decreto di sequestro o sospensione temp	20
			Proposta	96
			Sentenza su ricorso di I grado	1
			Sentenza su ricorso di II grado	34
			Terreno	Decreto decisorio di I grado
		Decreto decisorio di II grado		88
		Decreto di destinazione		15
		Decreto di sequestro o sospensione temp		250
		Proposta		650
		Sentenza su ricorso di I grado		4
		Unità immobiliare a destinazione commer	Decreto decisorio di I grado	118
			Decreto decisorio di II grado	31
			Decreto di destinazione	5
			Decreto di sequestro o sospensione temp	58
			Proposta	83
			Sentenza su ricorso di I grado	3
		Unità immobiliare per alloggio e usi collet	Decreto decisorio di I grado	2
			Decreto decisorio di II grado	9
			Decreto di sequestro o sospensione temp	14
			Proposta	6
			Sentenza su ricorso di II grado	2
		Unità immobiliare per uso di abitazione e	Decreto decisorio di I grado	673
			Decreto decisorio di II grado	110
			Decreto di destinazione	35
			Decreto di sequestro o sospensione temp	305
	Proposta		268	
	Sentenza su ricorso di I grado		10	
	Sentenza su ricorso di II grado		300	
	Mobile		Altri oggetti	Decreto decisorio di I grado
		Decreto decisorio di II grado		4
		Decreto di sequestro o sospensione temp		21
		Proposta		366
		Sentenza su ricorso di I grado		63
		Sentenza su ricorso di II grado		14
		Animali	Decreto decisorio di I grado	9
			Proposta	64
		Collezione	Sentenza su ricorso di I grado	2
		Denaro	Decreto decisorio di I grado	856
			Decreto decisorio di II grado	66
Decreto di revoca del sequestro			6	
Decreto di sequestro o sospensione temp			284	
Proposta			337	
Sentenza su ricorso di I grado			3	
Sentenza su ricorso di II grado			111	
Mobile registrato		Bene immateriale	Decreto decisorio di I grado	1
		Veicolo	Decreto decisorio di I grado	1.560
			Decreto decisorio di II grado	195
			Decreto di revoca del sequestro	1
	Decreto di sequestro o sospensione temp	123		

TAB. 6

2011	Mobile registrato	Veicolo	Proposta	769
			Sentenza su ricorso di I grado	2
			Sentenza su ricorso di II grado	162
TOTALE 2011				12.019
2012	Azienda	Altro	Decreto decisorio di I grado	21
			Decreto decisorio di II grado	3
			Decreto di destinazione	3
			Decreto di sequestro o sospensione temp	2
			Proposta	13
			Sentenza su ricorso di II grado	3
		Impresa individuale iscritta nel registro de	Decreto decisorio di I grado	168
			Decreto decisorio di II grado	46
			Decreto di destinazione	2
			Decreto di sequestro o sospensione temp	57
			Proposta	97
			Sentenza su ricorso di II grado	33
		Società a responsabilità limitata	Decreto decisorio di I grado	244
			Decreto decisorio di II grado	57
			Decreto di destinazione	11
			Decreto di sequestro o sospensione temp	56
			Proposta	247
			Sentenza su ricorso di I grado	2
		Società cooperativa	Sentenza su ricorso di II grado	31
			Decreto decisorio di I grado	16
			Decreto decisorio di II grado	3
			Decreto di destinazione	2
			Decreto di sequestro o sospensione temp	19
			Proposta	15
		Società di fatto registrata	Sentenza su ricorso di I grado	2
			Sentenza su ricorso di II grado	2
			Società in accomandita semplice	Decreto decisorio di I grado
		Società in nome collettivo	Decreto decisorio di I grado	48
			Decreto decisorio di II grado	14
			Decreto di sequestro o sospensione temp	12
			Proposta	41
			Sentenza su ricorso di II grado	15
		Società per azioni	Decreto decisorio di I grado	21
			Decreto decisorio di II grado	1
			Decreto di sequestro o sospensione temp	5
			Proposta	15
		Società semplice	Sentenza su ricorso di II grado	4
			Decreto decisorio di I grado	7
			Decreto di sequestro o sospensione temp	2
			Proposta	9
		Società in nome collettivo	Sentenza su ricorso di II grado	1
Decreto decisorio di I grado	2			
Proposta	3			
Finanziario	Altri beni finanziari	Decreto decisorio di I grado	675	
		Decreto decisorio di II grado	96	
		Decreto di convalida	5	
		Decreto di sequestro o sospensione temp	133	
		Proposta	527	
		Sentenza su ricorso di I grado	5	
		Sentenza su ricorso di II grado	45	
		Titolo cambiario	Decreto decisorio di I grado	19
			Decreto decisorio di II grado	6
			Proposta	21
	Titolo di partecipazione	Sentenza su ricorso di II grado	16	
		Decreto decisorio di I grado	97	