

Va fatto altresì presente che l'Agenzia Nazionale per i Beni Confiscati ha ritenuto di apportare alcune **modifiche sostanziali nelle assegnazioni dei beni**, i quali vengono destinati:

- a seguito di una manifestazione d'interesse che descriva un'idea-progetto sulla loro destinazione;
- liberi da criticità o con gravami consapevolmente accettati.

Questa procedura appare più funzionale e dovrebbe evitare inutili provvedimenti di revoca e successiva riassegnazione dei beni.

A questo punto nelle relazioni precedenti si parlava del **valore** dei beni confiscati con destinazione.

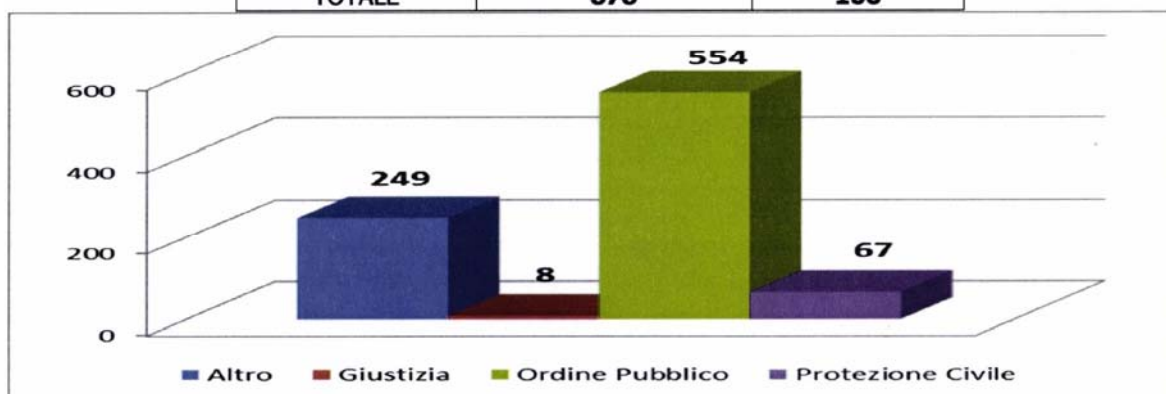
Dal 31 marzo 2010 l'**Agenzia Nazionale per i Beni Confiscati** ha l'incarico di emanare i decreti di destinazione, ma non le è stato attribuito l'obbligo di riportare la stima del valore dei beni. Ciò ha reso inattendibile la trascrizione degli importi disponibili nelle tabelle allegate e la pubblicazione dei relativi grafici come avveniva in precedenza.

## 6. Utilizzo dei Beni mantenuti allo Stato

I beni mantenuti allo Stato, come si evince chiaramente dai grafici che seguono, sono in grande prevalenza costituiti da quelli utilizzati per motivi di **Ordine Pubblico**, ben **554** (il 63,1%) sugli 878 interessati da questa classificazione. Al secondo posto con **249** beni (il 28,4%) troviamo la voce **Altro** che comprende quelli destinati all'affitto, alla vendita e alla messa in liquidazione (vedi tabella 17 in allegato).


### 17. Beni destinati allo Stato (intera Banca Dati)

Finalità	Numero dei Beni	%
Ordine Pubblico	554	63
Altro	249	28
Protezione Civile	67	8
Giustizia	8	1
TOTALE	878	100

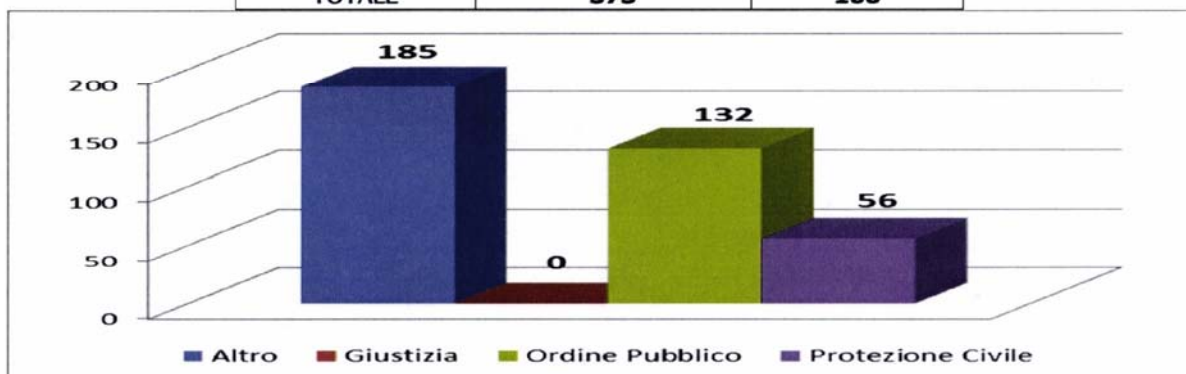


Il dettaglio del periodo **dal 2009** ad oggi (dati aggiornati al 31 dicembre 2013) vede un incremento nei beni classificati con la voce **Altro**. E' da specificare che **Ordine Pubblico** (**132** assegnazioni) comprende Arma dei Carabinieri, Polizia di Stato, Guardia di Finanza, mentre per **Protezione Civile** (**56** assegnazioni) si intendono i Vigili del Fuoco, la Croce

Fonte: dati per Protezione Civile (56 assegnazioni) e Ministero degli Interni, Polizia di Stato e il Corpo Forestale dello Stato, questa suddivisione è stata utilizzata in base ai dati presenti nel rapporto Stato parte del Servizio Nazionale di Protezione Civile.



Finalità	Numero dei Beni	%
Protezione Civile	56	15
Giustizia	0	0
TOTALE	373	100



## 7. Utilizzo dei Beni destinati ai Comuni

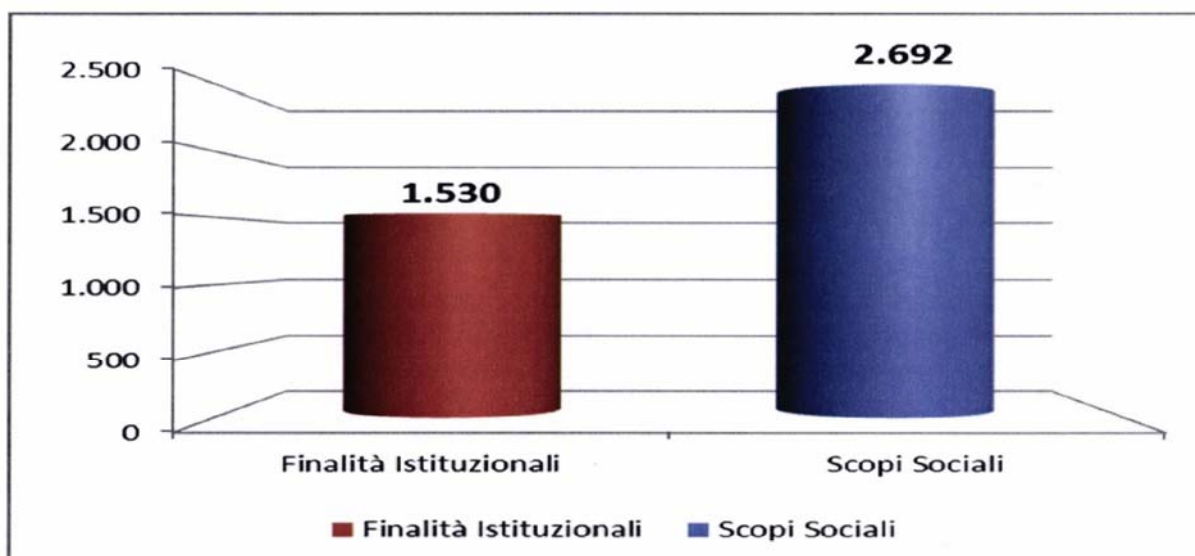
Il grafico sottostante mostra la suddivisione dei **beni immobili confiscati e destinati ai Comuni** secondo due diverse destinazioni:

- Finalità istituzionali;
- Scopi sociali.

Come si evince dal grafico sottostante i beni immobili, assegnati ai Comuni e ubicati nei loro territori sono per lo più destinati a **scopi sociali** a dimostrazione delle necessità delle amministrazioni locali a risolvere, grazie alle innumerevoli richieste provenienti dal mondo delle organizzazioni di volontariato, delle associazioni e delle cooperative sociali, le crescenti difficoltà finanziarie ed organizzative nell'ambito dell'assistenza sociale.

**19. Comuni, utilizzo dei Beni Immobili (intera Banca Dati)**

Destinazioni	Beni	%
<b>Finalità Istituzionali</b>	1.530	<b>36</b>
<b>Scopi Sociali</b>	2.692	<b>64</b>
TOTALI	<b>4.222</b>	<b>100</b>

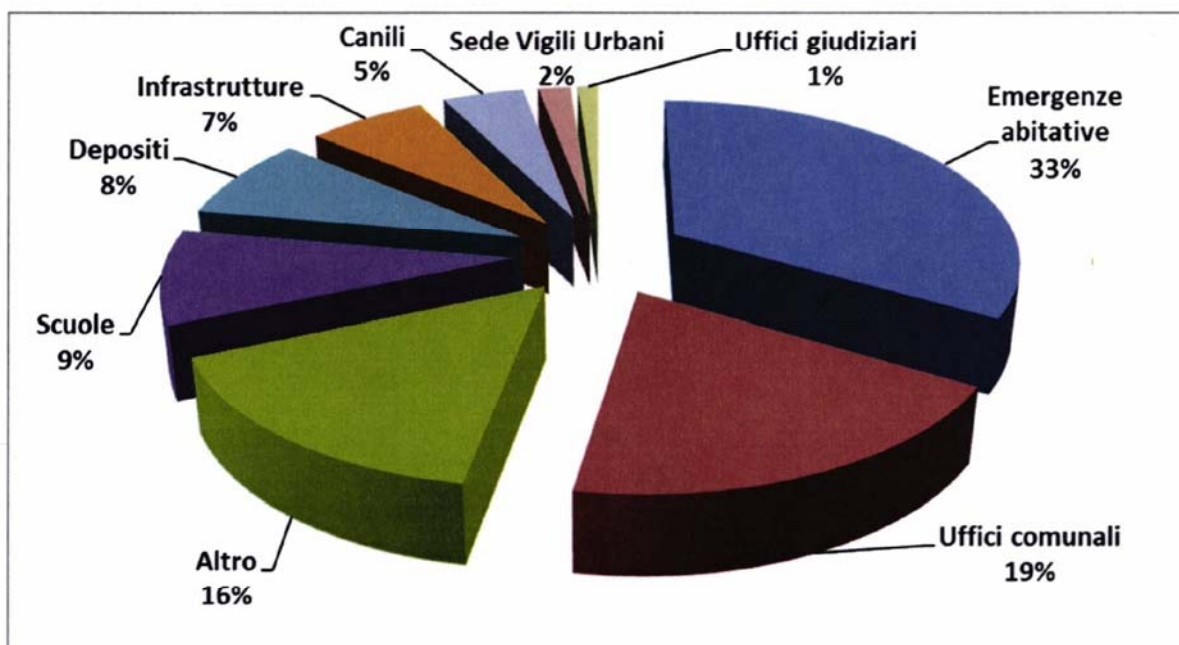


Sotto **finalità istituzionali** sono raggruppate le seguenti voci:

Emergenza abitativa; Canili; Depositi; Discariche; Parcheggi; Scuole; Sede Vigili Urbani; Uffici Comunali; Uffici Giudiziari; Altro.

**20. Comuni, Beni Immobili destinati a finalità istituzionali, 2009-2013**

Utilizzo	2009	2010	2011	2012	2013	TOTALE
Emergenze abitative	69	31	4	3	41	<b>148</b>
Uffici comunali	38	24	3	11	9	<b>85</b>
Altro	28	24	8	6	4	<b>70</b>
Scuole	4	5	0	3	29	<b>41</b>
Depositi	23	10	1	0	2	<b>36</b>
Infrastrutture	8	7	4	3	7	<b>29</b>
Canili	12	6	0	0	2	<b>20</b>
Sede Vigili Urbani	6	2	0	0	0	<b>8</b>
Uffici giudiziari	1	1	0	1	2	<b>5</b>
<b>TOTALE</b>	<b>189</b>	<b>110</b>	<b>20</b>	<b>27</b>	<b>96</b>	<b>442</b>



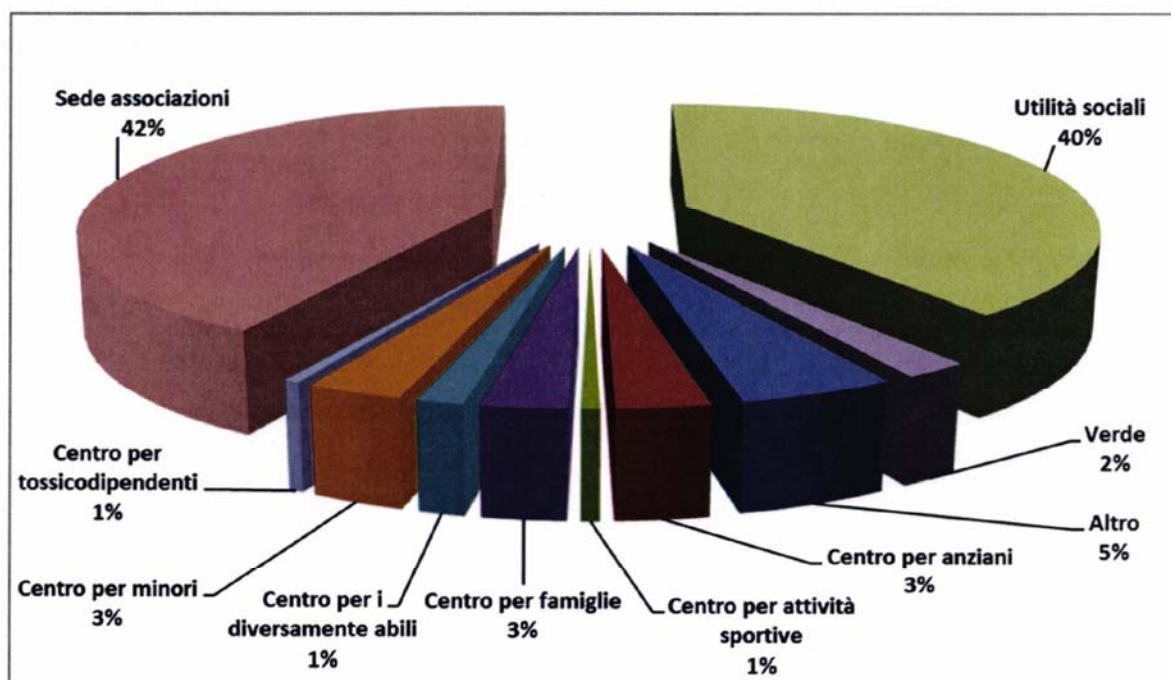


Sotto **Scopi sociali** sono raggruppate le seguenti voci:

Area destinata a utilità sociali; Area destinata a verde pubblico; Centro per attività sportive; Centro per minori; Centro per tossicodipendenti; Centro per famiglie; Centro per anziani; Parco giochi; Sede associazioni; Altro.

**21. Comuni, Beni Immobili destinati a scopi sociali, 2009-2013**

Utilizzo	2009	2010	2011	2012	2013	TOTALE
Sede associazioni	188	68	12	13	56	<b>337</b>
Utilità sociali	119	47	5	14	134	<b>319</b>
Altro	27	6	0	4	3	<b>40</b>
Centro per anziani	12	11	1	0	7	<b>25</b>
Centro per minori	4	14	0	0	0	<b>24</b>
Centro per famiglie	9	7	1	1	4	<b>22</b>
Verde	8	7	1	1	0	<b>17</b>
Centro per i diversamente abili	1	4	2	2	3	<b>12</b>
Centro per attività sportive	2	3	0	0	0	<b>5</b>
Centro per tossicodipendenti	4	0	0	0	0	<b>4</b>
<b>TOTALE</b>	<b>374</b>	<b>167</b>	<b>22</b>	<b>35</b>	<b>207</b>	<b>805</b>



## 8. Analisi dei beni immobili destinati

Negli anni tra il 2007 e il 2009 erano aumentati i beni con provvedimento di destinazione grazie ai risultati della lotta intrapresa dalle istituzioni contro la criminalità organizzata.

Dal 2010, invece, questo numero ha iniziato a calare (consideriamo che nel 2009 avevamo avuto ben 629 beni destinati), cominciando a risalire solo nel 2013:

Anno	Destinazioni
<b>2010</b>	395
<b>2011</b>	95
<b>2012</b>	86
<b>2013</b>	415

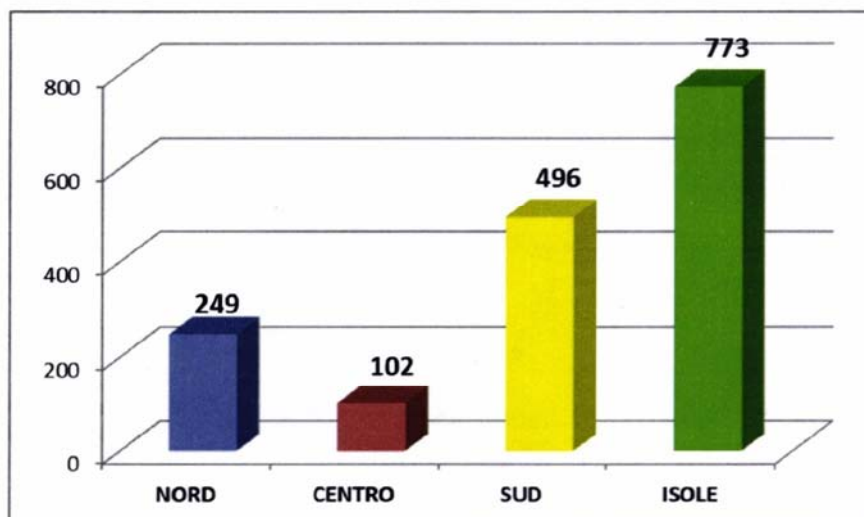
E' evidente che l'**Agenzia Nazionale per i Beni Confiscati**, competente da aprile 2010 per l'emanazione dei decreti, ha impiegato forse più del dovuto ad entrare a regime. Ed infatti lascia perplessi il fatto che, prendendo in esame il solo **periodo 2010-2012**, ci sono alla data del 31 marzo 2014 ben **2.534 beni immobili o aziende** con un provvedimento di confisca definitiva, e quindi **in attesa di un provvedimento di destinazione**, mentre nel periodo più o meno analogo, tra il 2011 e il 2013, l'Agenzia ha comunicato di aver rilasciato destinazioni per meno di 600 beni.

Per quanto riguarda, invece, i **1.620 beni destinati** dal 2009 ad oggi (vedi anche tabella 16 in allegato), notiamo:

- la suddivisione geografica per area;
- l'ubicazione per la massima parte nell'area meridionale e insulare (ben **1.269** beni, circa il 79% del totale).

### 22. Provvedimenti di destinazione, 2009-2013

BENI DESTINATI	Numero	%
NORD	249	15
CENTRO	102	6
SUD	496	31
ISOLE	773	48
<b>TOTALE NAZIONALE</b>	<b>1.620</b>	<b>100</b>





Il dettaglio degli ultimi cinque anni, suddivisi per area geografica, evidenzia che dopo il calo degli anni più recenti il **2013** mostra una buona ripresa con una grande incidenza delle destinazioni della Sicilia (225 su 415, il 54% del totale!). **L'area meridionale** mantiene dunque il predominio nella destinazione dei beni; si tenga presente, in ogni caso, che si fa riferimento alla sede dell'ufficio giudiziario che ha emanato il procedimento e non alla esatta ubicazione geografica del bene.

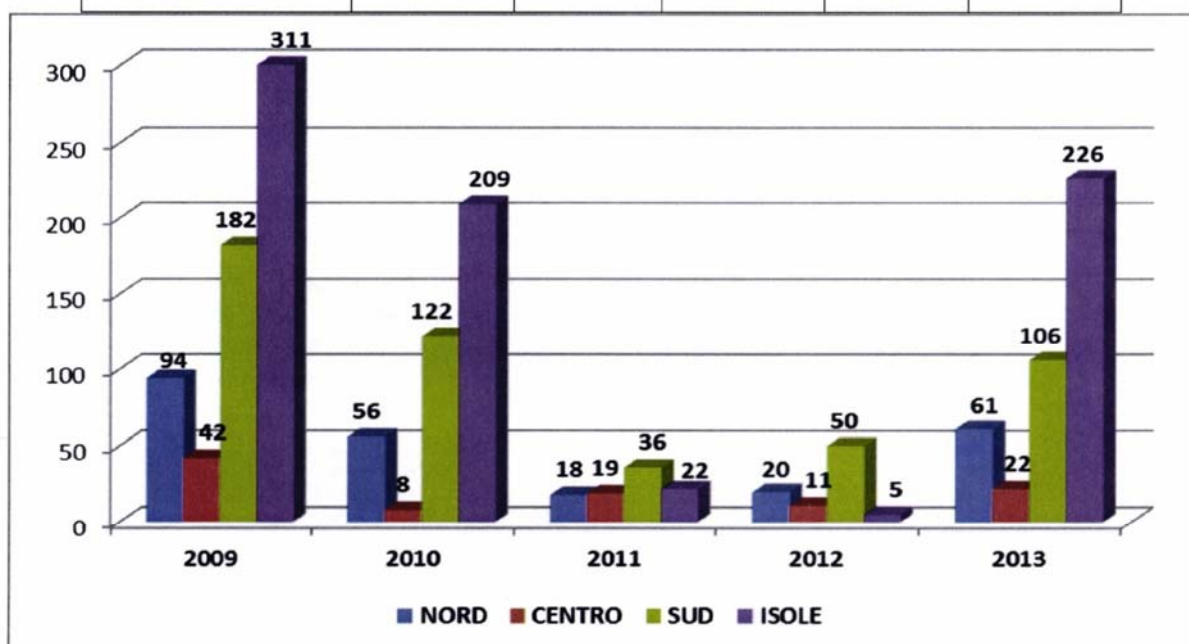
Nel biennio 2009-2010, in particolare, **Sud** e **Isole** detengono la maggioranza schiacciante dei provvedimenti in oggetto con una percentuale sempre superiore al **78%**. Nel 2011 e 2012, invece, anni in cui il totale delle destinazioni ha avuto una forte diminuzione, **Centro** e **Nord** sembravano mostrare una tendenza all'incremento nella emanazione di questi provvedimenti raggiungendo percentuali superiori al **36%**. Ma con il ritorno a regime del **2013** Sud e Isole sono tornati a superare il 78%.

Con l'aiuto della tabella 16 in allegato possiamo notare che il distretto giudiziario di **Palermo** ha raggiunto **226** destinazioni nel 2009. E, nel periodo preso in esame, è ancora il capoluogo siciliano, con **166** destinazioni nel 2010, a detenere il primato. Quindi seguono, tutte nel 2009, **Milano** con **69**, **Bari** con 47 e **Reggio Calabria** con 46.

Per gli anni più recenti si segnala il distretto giudiziario di **Caltanissetta**, che con **99** destinazioni nel 2013 si pone ex-aequo al primo posto per i provvedimenti di destinazione emanati negli ultimi tre anni insieme a **Palermo**, anch'essa dunque con 99, davanti a **Napoli** con 47, Milano con 40, Reggio Calabria con 25 e Roma con 22 (tutti dati del 2013).

**23. Provvedimenti di destinazione in dettaglio, 2009-2013**

	2009	2010	2011	2012	2013
NORD	94	56	18	20	61
CENTRO	42	8	19	11	22
SUD	182	122	36	50	106
ISOLE	311	209	22	5	226
<b>totale nazionale</b>	<b>617</b>	<b>395</b>	<b>95</b>	<b>86</b>	<b>415</b>



<b>ELENCO TABELLE ALLEGATE</b>	
<b>Tabella</b>	<b>Oggetto</b>
<b>1</b>	<b>NUMERO PROCEDIMENTI PER DISTRETTO</b>
<b>2</b>	<b>NUMERO BENI PER DISTRETTO</b>
<b>3</b>	<b>NUMERO BENI IMMOBILI E AZIENDE</b>
<b>4</b>	<b>BENI SUDDIVISI PER CATEGORIA</b>
<b>5</b>	<b>NUMERO E VALORE BENI PER CATEGORIA PROVVEDIMENTO</b>
<b>6</b>	<b>BENI PER CATEGORIA, PROVVEDIMENTO, NUMERO E VALORE</b>
<b>7</b>	<b>BENI PER ANNO, CATEGORIA, NUMERO E VALORE</b>
<b>8</b>	<b>BENI PER TIPO E CATEGORIA</b>
<b>9</b>	<b>BENI PER CATEGORIA E STATO DEL PROCEDIMENTO</b>
<b>10</b>	<b>CONFISCHE</b>
<b>11</b>	<b>CONFISCHE DEFINITIVE</b>
<b>12</b>	<b>CONFISCHE DEFINITIVE: RIEPILOGO PER TIPO BENE</b>
<b>13</b>	<b>BENI IMMOBILI E AZIENDE CON CONFISCA DEFINITIVA</b>
<b>14</b>	<b>BENI PER TIPO E CATEGORIA ATTO</b>
<b>15</b>	<b>BENI CON PROVVEDIMENTO DI DESTINAZIONE STATO-COMUNI</b>
<b>16</b>	<b>BENI CON PROVVEDIMENTO DI DESTINAZIONE SUDDIVISI PER DISTRETTO</b>
<b>17</b>	<b>BENI CON PROVVEDIMENTO DI DESTINAZIONE ALLO STATO: RIEPILOGO</b>
<b>18</b>	<b>BENI CON PROVVEDIMENTO DI DESTINAZIONE ALLO STATO</b>
<b>19</b>	<b>BENI CON PROVVEDIMENTO DI DESTINAZIONE AI COMUNI/FIN. ISTITUZ.</b>
<b>20</b>	<b>BENI CON PROVVEDIMENTO DI DESTINAZIONE AI COMUNI/SCOPI SOCIALI</b>



MINISTERO DELLA GIUSTIZIA  
DIPARTIMENTO PER GLI AFFARI DI GIUSTIZIA  
DIREZIONE GENERALE DELLA GIUSTIZIA PENALE - UFFICIO I REPARTO DATI STATISTICI E MONITORAGGIO

**TABELLA 1 - NUMERO PROCEDIMENTI PER DISTRETTO**  
aggiornata al 31 marzo 2014

DISTRETTO DI CORTE DI APPELLO	2010	2011	2012	2013	2014	TOTALE 2010 - 2014	RIEPILOGO TOTALE BANCA DATI
AREA SETTENTRIONALE							
BOLOGNA	4	14	18	14	7	57	76
BOLZANO	0	0	0	0	0	0	0
BRESCIA	0	5	2	3	2	12	37
GENOVA	2	3	9	6	5	25	43
MILANO	29	43	61	24	11	168	408
TORINO	9	18	49	33	13	122	175
TRENTO	0	0	0	0	0	0	3
TRIESTE	1	3	0	1	0	5	12
VENEZIA	0	3	5	11	3	22	48
<b>TOTALE</b>	<b>45</b>	<b>89</b>	<b>144</b>	<b>92</b>	<b>41</b>	<b>411</b>	<b>802</b>
AREA CENTRALE							
ANCONA	0	1	0	1	0	2	6
FIRENZE	2	12	2	8	4	28	41
PERUGIA	0	1	2	1	0	4	5
R O M A	15	17	16	80	15	143	251
<b>TOTALE</b>	<b>17</b>	<b>31</b>	<b>20</b>	<b>90</b>	<b>19</b>	<b>177</b>	<b>303</b>
AREA MERIDIONALE							
BARI	36	68	40	26	2	172	611
CAMPOBASSO	0	0	0	0	1	1	1
CATANZARO	50	21	18	26	7	122	341
L'AQUILA	1	19	10	15	3	48	70
LECCE	12	12	5	10	2	41	198
NAPOLI	75	134	115	67	15	406	1.353
POTENZA	3	1	2	1	1	8	24
REGGIO CALABRIA	45	78	57	61	21	262	726
SALERNO	10	9	11	12	6	48	156
TARANTO	6	6	5	3	1	21	50
<b>TOTALE</b>	<b>238</b>	<b>348</b>	<b>263</b>	<b>221</b>	<b>59</b>	<b>1.129</b>	<b>3.530</b>
AREA INSULARE							
CAGLIARI	0	2	9	3	0	14	25
CALTANISSETTA	6	9	14	9	0	38	118
CATANIA	25	28	22	24	13	112	390
MESSINA	24	25	4	5	1	59	148
PALERMO	156	150	107	119	29	561	1.699
SASSARI	1	0	0	0	0	1	8
<b>TOTALE</b>	<b>212</b>	<b>214</b>	<b>156</b>	<b>160</b>	<b>43</b>	<b>785</b>	<b>2.388</b>
RIEPILOGO							
NORD	45	89	144	92	41	411	802
CENTRO	17	31	20	90	19	177	303
SUD	238	348	263	221	59	1.129	3.530
ISOLE	212	214	156	160	43	785	2.388
<b>TOT. NAZ.</b>	<b>512</b>	<b>682</b>	<b>583</b>	<b>563</b>	<b>162</b>	<b>2.502</b>	<b>7.023</b>

MINISTERO DELLA GIUSTIZIA  
DIPARTIMENTO PER GLI AFFARI DI GIUSTIZIA  
DIREZIONE GENERALE DELLA GIUSTIZIA PENALE - UFFICIO I REPARTO DATI STATISTICI E MONITORAGGIO

**TABELLA 2 - NUMERO BENI PER DISTRETTO**  
conteggiati per **anno di iscrizione NEL procedimento** - dati aggiornati al **31 marzo 2014**

DISTRETTO DI CORTE DI APPELLO	2010	2011	2012	2013	2014	TOTALE 2010 - 2014	RIEPILOGO TOTALE BANCA DATI
AREA SETTENTRIONALE							
BOLOGNA	9	248	459	92	54	862	1.166
BOLZANO	0	0	0	0	0	0	0
BRESCIA	0	36	316	67	53	472	608
GENOVA	328	36	121	554	140	1.179	1.402
MILANO	706	431	891	402	311	2.741	5.473
TORINO	198	931	2.808	2.254	385	6.576	7.136
TRENTO	51	0	0	0	0	51	27
TRIESTE	0	82	0	3	0	85	200
VENEZIA	0	28	75	514	16	633	721
<b>TOTALE</b>	<b>1.292</b>	<b>1.792</b>	<b>4.670</b>	<b>3.886</b>	<b>959</b>	<b>12.599</b>	<b>16.733</b>
AREA CENTRALE							
ANCONA	0	0	1	1	0	2	16
FIRENZE	25	43	34	81	31	214	300
PERUGIA	0	2	82	1	5	90	102
<b>R O M A</b>	<b>550</b>	<b>904</b>	<b>500</b>	<b>2.856</b>	<b>1.057</b>	<b>5.867</b>	<b>9.239</b>
<b>TOTALE</b>	<b>575</b>	<b>949</b>	<b>617</b>	<b>2.939</b>	<b>1.093</b>	<b>6.173</b>	<b>9.657</b>
AREA MERIDIONALE							
BARI	979	898	441	388	12	2.718	6.033
CAMPOBASSO	0	0	0	0	10	10	10
CATANZARO	464	799	378	562	125	2.328	5.220
L'AQUILA	91	83	210	278	7	669	770
LECCE	257	139	138	178	12	724	2.117
NAPOLI	1.783	2.614	2.930	1.663	546	9.536	17.662
POTENZA	129	3	15	6	0	153	317
REGGIO CALABRIA	1.098	1.326	1.233	1.802	407	5.866	12.561
SALERNO	299	210	141	381	66	1.097	2.261
TARANTO	45	83	68	28	55	279	724
<b>TOTALE</b>	<b>5.145</b>	<b>6.155</b>	<b>5.554</b>	<b>5.286</b>	<b>1.240</b>	<b>23.380</b>	<b>47.675</b>
AREA INSULARE							
CAGLIARI	0	4	82	92	0	178	277
CALTANISSETTA	207	494	544	696	0	1.941	3.230
CATANIA	319	746	550	500	158	2.273	5.716
MESSINA	686	603	237	632	25	2.183	3.794
PALERMO	3.091	4.065	3.765	3.623	618	15.162	38.941
SASSARI	0	0	4	0	0	4	40
<b>TOTALE</b>	<b>4.303</b>	<b>5.912</b>	<b>5.182</b>	<b>5.543</b>	<b>801</b>	<b>21.741</b>	<b>51.998</b>
RIEPILOGO							
NORD	1.292	1.792	4.670	3.886	959	12.599	16.733
CENTRO	575	949	617	2.939	1.093	6.173	9.657
SUD	5.145	6.155	5.554	5.286	1.240	23.380	47.675
ISOLE	4.303	5.912	5.182	5.543	801	21.741	51.998
<b>TOT. NAZ.</b>	<b>11.315</b>	<b>14.808</b>	<b>16.023</b>	<b>17.654</b>	<b>4.093</b>	<b>63.893</b>	<b>126.063</b>

MINISTERO DELLA GIUSTIZIA  
DIPARTIMENTO PER GLI AFFARI DI GIUSTIZIA  
DIREZIONE GENERALE DELLA GIUSTIZIA PENALE - UFFICIO I REPARTO DATI STATISTICI E MONITORAGGIO

**TABELLA 3 - NUMERO BENI IMMOBILI E AZIENDE**  
dati aggiornati al 31 marzo 2014

DISTRETTO DI CORTE DI APPELLO	2010	2011	2012	2013	2014	TOTALE 2010-2014
AREA SETTENTRIONALE						
BOLOGNA	6	35	83	96	17	237
BOLZANO	0	0	0	0	0	0
BRESCIA	14	39	20	97	19	189
GENOVA	116	19	22	153	49	359
MILANO	185	205	652	632	172	1.846
TORINO	37	29	185	280	82	613
TRENTO	1	0	0	0	0	1
TRIESTE	40	21	0	4	0	65
VENEZIA	0	17	10	432	6	465
<b>TOTALE</b>	<b>399</b>	<b>365</b>	<b>972</b>	<b>1.694</b>	<b>345</b>	<b>3.775</b>
AREA CENTRALE						
ANCONA	0	0	0	2	0	2
FIRENZE	13	6	26	14	13	72
PERUGIA	0	2	14	6	0	22
R O M A	148	161	647	1.744	311	3.011
<b>TOTALE</b>	<b>161</b>	<b>169</b>	<b>687</b>	<b>1.766</b>	<b>324</b>	<b>3.107</b>
AREA MERIDIONALE						
BARI	88	267	433	863	120	1.771
CAMPOBASSO	0	0	0	0	0	0
CATANZARO	91	189	886	734	73	1.973
L'AQUILA	2	47	33	177	13	272
LECCE	103	211	117	324	58	813
NAPOLI	956	1.228	1.966	2.233	169	6.552
POTENZA	31	5	14	8	0	58
REGGIO CALABRIA	420	665	1.481	1.497	365	4.428
SALERNO	61	104	101	471	188	925
TARANTO	33	67	37	86	10	233
<b>TOTALE</b>	<b>1.785</b>	<b>2.783</b>	<b>5.068</b>	<b>6.393</b>	<b>996</b>	<b>17.025</b>
AREA INSULARE						
CAGLIARI	5	2	19	48	14	88
CALTANISSETTA	49	289	326	889	47	1.600
CATANIA	124	266	426	871	152	1.839
MESSINA	437	402	169	794	2	1.804
PALERMO	1.974	2.451	3.455	4.247	1.104	13.231
SASSARI	0	0	2	4	0	6
<b>TOTALE</b>	<b>2.589</b>	<b>3.410</b>	<b>4.397</b>	<b>6.853</b>	<b>1.319</b>	<b>18.568</b>
RIEPILOGO						
NORD	399	365	972	1.694	345	3.775
CENTRO	161	169	687	1.766	324	3.107
SUD	1.785	2.783	5.068	6.393	996	17.025
ISOLE	2.589	3.410	4.397	6.853	1.319	18.568
<b>TOT. NAZ.</b>	<b>4.934</b>	<b>6.727</b>	<b>11.124</b>	<b>16.706</b>	<b>2.984</b>	<b>42.475</b>



MINISTERO DELLA GIUSTIZIA  
DIPARTIMENTO PER GLI AFFARI DI GIUSTIZIA  
DIREZIONE GENERALE DELLA GIUSTIZIA PENALE - UFFICIO I REPARTO DATI STATISTICI E MONITORAGGIO

**TABELLA 4 - BENI SUDDIVISI PER CATEGORIA**  
dati aggiornati al 31 marzo 2014

CATEGORIA DEL BENE	<b>2010</b> NUMERO BENI	<b>2011</b> NUMERO BENI	<b>2012</b> NUMERO BENI	<b>2013</b> NUMERO BENI	<b>2014</b> NUMERO BENI	<b>TOTALE</b> <b>2010-2014</b>	RIEPILOGO BANCA DATI
<b>AZIENDA</b>	746	1.155	1.497	2.431	550	<b>6.379</b>	<b>8.715</b>
<b>FINANZIARIO</b>	849	1.408	2.168	4.157	712	<b>9.294</b>	<b>13.504</b>
<b>IMMOBILE</b>	4.188	5.572	9.627	14.275	2.434	<b>36.096</b>	<b>58.928</b>
<b>MOBILE</b>	1.248	2.324	3.164	4.506	671	<b>11.913</b>	<b>18.553</b>
<b>MOBILE REG.</b>	2.057	2.979	4.960	6.215	1.626	<b>17.837</b>	<b>26.363</b>
<b>TOTALE</b>	<b>9.088</b>	<b>13.438</b>	<b>21.416</b>	<b>31.584</b>	<b>5.993</b>	<b>81.519</b>	<b>126.063</b>

MINISTERO DELLA GIUSTIZIA  
DIPARTIMENTO PER GLI AFFARI DI GIUSTIZIA  
DIREZIONE GENERALE DELLA GIUSTIZIA PENALE - UFFICIO I REPARTO DATI STATISTICI E MONITORAGGIO

**TABELLA 5 - NUMERO E VALORE BENI PER CATEGORIA PROVVEDIMENTO**  
dati aggiornati al 31 marzo 2014

Anno Emissione	Proposta	Decreto	Decreto II grado	Cassazione	Decreto di destinazione	TOTALE BENI
	<i>N. Beni</i>	<i>N. Beni</i>	<i>N. Beni</i>	<i>N. Beni</i>	<i>N. Beni</i>	
<b>fino al 2009</b>	9.156	17.921	8.092	5.266	4.109	<b>44.544</b>
<b>2010</b>	1.854	5.006	900	933	395	<b>9.088</b>
<b>2011</b>	4.143	7.432	639	1.129	95	<b>13.438</b>
<b>2012</b>	5.737	12.264	1.957	1.372	86	<b>21.416</b>
<b>2013</b>	10.138	15.019	2.916	3.096	415	<b>31.584</b>
<b>2014</b>	2.064	2.922	710	297	0	<b>5.993</b>
<b>TOTALE</b>	<b>33.092</b>	<b>60.564</b>	<b>15.214</b>	<b>12.093</b>	<b>5.100</b>	<b>126.063</b>

Ministero della Giustizia  
Dipartimento per gli Affari di Giustizia  
**Direzione Generale della Giustizia Penale - Ufficio I Reparto Dati Statistici e Monitoraggio**

TAB. 6

**TABELLA 6 - BENI PER CATEGORIA E PROVVEDIMENTO**  
conteggiati per anno di iscrizione del procedimento - dati aggiornati al 31 marzo 2014

Anno	TIPOLOGIA	CATEGORIA	CATEGORIA PROVVEDIMENTO	BENI	
2010	Azienda	Altro	Decreto decisorio di I grado	10	
			Decreto decisorio di II grado	3	
			Decreto di destinazione	2	
			Proposta	2	
			Sentenza su ricorso di II grado	1	
		Impresa individuale iscritta nel registro de	Decreto decisorio di I grado	112	
			Decreto decisorio di II grado	35	
			Decreto di destinazione	1	
			Decreto di sequestro o sospensione temp	6	
			Proposta	65	
			Sentenza su ricorso di I grado	1	
			Sentenza su ricorso di II grado	31	
		Società a responsabilità limitata	Decreto decisorio di I grado	173	
			Decreto decisorio di II grado	29	
			Decreto di destinazione	6	
			Decreto di sequestro o sospensione temp	9	
			Proposta	83	
		Società cooperativa	Decreto decisorio di I grado	13	
			Sentenza su ricorso di II grado	4	
			Società in accomandita semplice	Decreto decisorio di I grado	29
		Decreto decisorio di II grado		12	
		Decreto di destinazione		1	
		Decreto di sequestro o sospensione temp		4	
		Proposta		36	
		Società in nome collettivo	Decreto decisorio di I grado	15	
			Decreto decisorio di II grado	3	
			Decreto di destinazione	1	
			Proposta	5	
			Sentenza su ricorso di II grado	5	
		Società per azioni	Decreto decisorio di I grado	4	
			Decreto decisorio di II grado	2	
			Proposta	2	
		Società semplice	Sentenza su ricorso di II grado	1	
			Decreto decisorio di I grado	2	
		Finanziario	Altri beni finanziari	Decreto decisorio di I grado	313
				Decreto decisorio di II grado	34
				Decreto di sequestro o sospensione temp	67
				Proposta	123
				Sentenza su ricorso di II grado	20
			Titolo cambiario	Decreto decisorio di I grado	10
Decreto decisorio di II grado	1				
Proposta	19				
Sentenza su ricorso di II grado	1				
Titolo di partecipazione	Decreto decisorio di I grado		131		
	Decreto decisorio di II grado		5		
	Decreto di sequestro o sospensione temp		5		
	Proposta		11		
	Sentenza su ricorso di I grado		4		
Sentenza su ricorso di II grado	14				



TAB. 6

2010	Finanziario	Titolo obbligazionario o di prestito	Decreto decisorio di I grado	32
			Decreto decisorio di II grado	2
Decreto di sequestro o sospensione temp	20			
Proposta	33			
Sentenza su ricorso di I grado	1			
Sentenza su ricorso di II grado	3			
Immobile	Altra unità immobiliare	Decreto decisorio di I grado	91	
		Decreto decisorio di II grado	14	
		Decreto di destinazione	10	
		Decreto di sequestro o sospensione temp	11	
		Proposta	97	
		Sentenza su ricorso di I grado	1	
		Sentenza su ricorso di II grado	12	
		Terreno	Decreto decisorio di I grado	592
			Decreto decisorio di II grado	339
			Decreto di destinazione	117
			Decreto di sequestro o sospensione temp	206
			Proposta	398
	Sentenza su ricorso di I grado		10	
	Unità immobiliare a destinazione commer	Sentenza su ricorso di II grado	150	
		Decreto decisorio di I grado	199	
		Decreto decisorio di II grado	41	
		Decreto di destinazione	40	
		Decreto di sequestro o sospensione temp	21	
		Proposta	56	
	Unità immobiliare per alloggio e usi collet	Sentenza su ricorso di II grado	15	
		Decreto decisorio di I grado	23	
		Decreto decisorio di II grado	14	
		Decreto di destinazione	1	
		Decreto di sequestro o sospensione temp	8	
	Unità immobiliare per uso di abitazione e	Proposta	5	
		Decreto decisorio di I grado	881	
		Decreto decisorio di II grado	124	
Decreto di destinazione		206		
Decreto di sequestro o sospensione temp		123		
Proposta		261		
Sentenza su ricorso di I grado		13		
Sentenza su ricorso di II grado		109		
Mobile		Altri oggetti	Decreto decisorio di I grado	15
			Decreto decisorio di II grado	4
	Proposta		1	
	Sentenza su ricorso di I grado		2	
	Sentenza su ricorso di II grado		24	
	Animali		Decreto decisorio di I grado	6
		Decreto di sequestro o sospensione temp	1	
		Proposta	6	
	Denaro	Decreto decisorio di I grado	552	
		Decreto decisorio di II grado	71	
		Decreto di sequestro o sospensione temp	125	
		Proposta	340	
Sentenza su ricorso di I grado		14		
Sentenza su ricorso di II grado		87		
Mobile registrato	Bene immateriale	Decreto decisorio di I grado	1	
	Veicolo	Decreto decisorio di I grado	1.152	
		Decreto decisorio di II grado	167	
		Decreto di sequestro o sospensione temp	44	
		Proposta	321	
		Sentenza su ricorso di I grado	14	
		Sentenza su ricorso di II grado	358	

TAB. 6

		<b>TOTALE 2010</b>		<b>9.088</b>	
<b>2011</b>	Azienda	Altro	Decreto decisorio di I grado	21	
			Decreto di destinazione	1	
			Decreto di sequestro o sospensione temp	2	
			Proposta	9	
		Impresa individuale iscritta nel registro de	Decreto decisorio di I grado	113	
			Decreto decisorio di II grado	18	
			Decreto di destinazione	3	
			Decreto di revoca del sequestro	4	
			Decreto di sequestro o sospensione temp	45	
			Proposta	100	
			Sentenza su ricorso di II grado	16	
		Società a responsabilità limitata	Decreto decisorio di I grado	302	
			Decreto decisorio di II grado	31	
			Decreto di destinazione	18	
			Decreto di revoca del sequestro	4	
			Decreto di sequestro o sospensione temp	59	
			Proposta	156	
		Società cooperativa	Decreto decisorio di I grado	17	
			Decreto decisorio di II grado	2	
			Decreto di sequestro o sospensione temp	6	
			Proposta	7	
		Società di fatto registrata	Proposta	1	
		Società in accomandita per azioni	Decreto decisorio di I grado	2	
			Proposta	2	
		Società in accomandita semplice	Decreto decisorio di I grado	38	
			Decreto decisorio di II grado	9	
			Decreto di destinazione	6	
			Decreto di sequestro o sospensione temp	4	
			Proposta	30	
		Società in nome collettivo	Decreto decisorio di I grado	15	
			Decreto decisorio di II grado	10	
			Decreto di destinazione	1	
			Decreto di sequestro o sospensione temp	5	
			Proposta	18	
		Società per azioni	Decreto decisorio di I grado	9	
			Decreto di revoca del sequestro	1	
			Decreto di sequestro o sospensione temp	2	
			Proposta	5	
		Società semplice	Decreto decisorio di I grado	3	
			Decreto decisorio di II grado	1	
			Decreto di sequestro o sospensione temp	1	
			Proposta	4	
		Finanziario	Altri beni finanziari	Decreto decisorio di I grado	457
				Decreto decisorio di II grado	41
				Decreto di sequestro o sospensione temp	111
				Proposta	389
				Sentenza su ricorso di II grado	31
Titolo cambiario	Decreto decisorio di I grado		7		
	Decreto di sequestro o sospensione temp		11		
	Sentenza su ricorso di II grado		1		
Titolo di partecipazione	Decreto decisorio di I grado		75		
	Decreto decisorio di II grado		15		
	Decreto di destinazione		8		
	Decreto di sequestro o sospensione temp		22		