

ATTI PARLAMENTARI

XIX LEGISLATURA

CAMERA DEI DEPUTATI

Doc. LXVII
n. 2

RELAZIONE

SULLE OPERAZIONI AUTORIZZATE E SVOLTE PER IL
CONTROLLO DELL'ESPORTAZIONE, IMPORTAZIONE E
TRANSITO DEI MATERIALI DI ARMAMENTO

(Anno 2023)

(Articolo 5 della legge 9 luglio 1990, n. 185)

**Presentata dal Sottosegretario di Stato
alla Presidenza del Consiglio dei ministri**

(MANTOVANO)

Trasmessa alla Presidenza il 25 marzo 2024

VOLUME II

PAGINA BIANCA

INDICE**Volume I**

PRESIDENZA DEL CONSIGLIO DEI MINISTRI	Pag.	1
MINISTERO DEGLI AFFARI ESTERI E DELLA COOPERAZIONE INTERNAZIONALE	»	8
Relazione	»	8
Tabelle	»	77
MINISTERO DELLA DIFESA	»	875
MINISTERO DELL'INTERNO	»	941

Volume II

MINISTERO DELL'ECONOMIA E DELLE FINANZE	Pag.	943
Relazione sull'attività del Ministero dell'economia e delle finanze	»	943
Tabelle	»	952

Volume III

MINISTERO DELL'ECONOMIA E DELLE FINANZE (<i>segue</i>)	Pag.	1519
Relazione sull'attività dell'Agenzia delle dogane e dei monopoli	»	1519
Tabelle	»	1532

PAGINA BIANCA

Documento allegato al protocollo 9115 del 2024 Gabinetto



Ministero dell'Economia e delle Finanze

Dipartimento del Tesoro - Direzione V

OGGETTO: Relazione sull'attività del Ministero dell'economia e delle finanze, ai sensi degli artt. 5 e 27 della legge 9 luglio 1990, n. 185, coordinata con il decreto legislativo 22 giugno 2012, n. 105 - Anno 2023.

Il 19 marzo del 2013 è diventata operativa la disposizione dell'articolo 27 della legge 9 luglio 1990 n. 185, coordinata con il decreto legislativo 22 giugno 2012, n. 105, in virtù della quale gli istituti di credito non sono più obbligati a chiedere l'autorizzazione del Ministero dell'economia e delle finanze per le transazioni bancarie concernenti le operazioni disciplinate dalla normativa in tema di armamenti, ma conservano l'obbligo di comunicare al Ministero le transazioni medesime. Il MEF ha contestualmente acquisito una specifica funzione sanzionatoria nei confronti degli istituti di credito inosservanti dell'obbligo di comunicare tempestivamente i dati normativamente richiesti.

Il successivo articolo 27-bis, al fine di contrastare il finanziamento al terrorismo internazionale e l'attività di Stati che minacciano la pace e la sicurezza internazionale, ha, inoltre, esteso l'obbligo di comunicazione a ogni attività di finanziamento, anche estero su estero, connessa con le operazioni ricadenti sotto la disciplina della legge 185/1990 per tutti gli intermediari finanziari e gli istituti di credito con sede legale od operativa in Italia.

Con l'entrata in vigore del decreto 7 gennaio 2013, n. 19, recante il regolamento di attuazione della legge 185/90, è stato portato a compimento il recepimento della direttiva 2009/43, in un quadro di semplificazione del sistema connesso al processo autorizzativo e informativo del settore degli armamenti.

Già nel 2012 era intervenuto il decreto legislativo 105/2012, per disciplinare le modalità e le condizioni dei trasferimenti, all'interno dell'Unione Europea, di prodotti per la difesa, in attuazione alla direttiva 2009/43. Con tale normativa si è inteso operare un complessivo riordino della materia relativa al controllo delle esportazioni e dei trasferimenti dei prodotti per la difesa, adeguando la normativa alle mutate esigenze del comparto difesa e sicurezza. Sono stati rafforzati i controlli, peraltro, già previsti con l'introduzione di nuove fattispecie sanzionatorie di natura amministrativa, perseguendo uno snellimento procedurale mirato a semplificare le movimentazioni verso i paesi dell'Unione Europea e della NATO e riorganizzando le strutture deputate al rilascio delle autorizzazioni.

Per dare piena esecuzione a tale disposizione, dal 2013 la Direzione V ha aperto un tavolo tecnico con l'Unità Autorizzazioni Materiali Armamento del Ministero degli Affari Esteri e della Cooperazione Internazionale, i cui lavori hanno consentito di sviluppare, con il supporto di Sogei, un applicativo accessibile su piattaforma web, tramite portale del Dipartimento del tesoro, a utilizzo congiunto, entrato in esercizio nel mese di novembre 2013. Tale applicativo è stato concepito per essere disponibile all'inserimento dei dati di competenza degli istituti di credito e per consentire a tutti gli utenti la celere disponibilità delle informazioni inserite.

Nel 2015, in considerazione delle modifiche normative e operative intervenute, si è ritenuto opportuno emanare la circolare 58988 del 22 luglio 2015 che, abrogando la precedente circolare del 29 maggio 1991, ha inteso fornire aggiornate disposizioni e chiarimenti di carattere generale, nella maggior parte noti agli istituti di credito accreditati all'utilizzo dell'applicativo, anche per quanto riguarda la disciplina dell'art. 27-bis.

Nel 2018 il Ministero degli Affari Esteri e della Cooperazione Internazionale, con Direttiva n. 24492 del 24 luglio 2018, ha dato piena attuazione alle disposizioni comunitarie di cui alla Direttiva 2009/43/EC, recepita dall'articolo 10-bis, comma 1, della legge 9 luglio 1990 n. 185, in materia di importazioni comunitarie di materiali di armamento. A seguito di questa Direttiva, per l'ingresso in Italia di materiali di armamento provenienti da altro Stato membro della Comunità Europea, non è richiesto il rilascio di alcuna autorizzazione da parte dell'Autorità nazionale - Unità per le autorizzazioni dei materiali di armamento, essendo sufficiente l'autorizzazione al trasferimento rilasciata da altro Stato membro. Di conseguenza, per consentire agli intermediari finanziari il puntuale adempimento degli obblighi di legge e la corretta acquisizione dei dati comunicati, il MEF ha ritenuto indispensabile apportare un aggiornamento nell'applicativo Sigma-DT e al modello di dichiarazione presentato dalle ditte. In considerazione delle modifiche intervenute, questa Amministrazione ha emanato la circolare 64585 del 31 luglio 2018 (ad integrazione delle disposizioni della precedente circolare 58988 del 22 luglio 2015), fornendo indicazioni e chiarimenti sulla corretta modalità di effettuazione delle comunicazioni per le operazioni di importazione intracomunitaria di materiali di armamento.

Durante il 2023 si è continuato a lavorare sull'applicativo per migliorare la capacità di raccolta dati del sistema e la loro successiva elaborazione. Il MEF acquisisce in via telematica dagli istituti di credito i dati relativi allo svolgimento di transazioni bancarie attinenti a operazioni di importazione, esportazione e transito di materiali di armamento, che siano state preventivamente autorizzate dall'Unità Autorizzazioni Materiali Armamento del Ministero degli Affari Esteri e della Cooperazione Internazionale o dal Ministero della Difesa¹ ovvero sottoposte ad autorizzazione al trasferimento da parte di altro Stato membro della Comunità Europea, in caso di importazioni intracomunitarie.

In caso di mancata osservanza di tale obbligo entro 30 giorni dall'effettuazione di transazioni bancarie connesse ad operazioni in materia di armamenti è prevista l'irrogazione di sanzioni amministrative nei confronti degli intermediari inadempienti.

L'attività del Ministero, relativa agli adempimenti previsti dalla normativa in materia, è stata curata nel 2023 dalla Direzione V - Ufficio VIII, del Dipartimento del tesoro. Nello svolgimento della stessa, in particolare, si sottolinea la continuativa assistenza operativa e di consulenza erogate, anche attraverso l'indirizzo istituzionale di posta elettronica dt.dir5.legge185@tesoro.it nei confronti degli intermediari finanziari e delle altre amministrazioni in merito a specifiche tematiche e questioni interpretative afferenti alla normativa di settore.

Con la relazione al Parlamento prevista dall'articolo 5 del decreto legislativo 105/2012 si dà conto delle transazioni bancarie effettuate nel 2023 riguardanti le operazioni disciplinate dalla legge effettuate, ex art. 27 della legge, dagli istituti di credito ed altri intermediari finanziari operanti in Italia.

¹ Articolo 19 del decreto 7 gennaio 2013, n. 19, regolamento di attuazione della legge 185/90.

COMUNICAZIONI*(nuova formulazione dell'art. 27, legge 09/071990 n. 185)*

Con riferimento all'anno 2023 risultano effettuate dagli intermediari n. 20.756 comunicazioni di transazioni finanziarie per operazioni di esportazione, importazione e transito di materiali di armamento soggette alla disciplina della legge. L'importo complessivamente movimentato (pari a quasi 12 miliardi di euro) viene determinato dalla somma degli importi rilevabili dalle tabelle di riepilogo AA, BB, CC, DD, (i cui saldi vengono di seguito riportati per estratto, per un totale superiore a 4 miliardi di euro) e gli importi afferenti alle:

- importazioni intracomunitarie (per un totale di oltre 358 milioni di euro, come da saldo riportato di seguito per estratto);
- licenze globali di programma di cooperazione attive nell'anno di rilevazione (per un totale di quasi 1,3 miliardi di euro, come da elencazione sintetica seguente);
- compravendite per intermediazione (per un totale di oltre 139 milioni di euro, come da tabella riepilogativa di seguito riportata);
- concessioni o rinnovi di finanziamenti e garanzie, gestite anche in "pool" (per un totale di oltre 5 miliardi di euro, come da tabella riepilogativa di seguito riportata).

Con riferimento all'articolo 4, comma 1, lettera a), della legge 17/06/2003, n. 148, è stata segnalata una movimentazione complessiva (introiti/esborsi) di oltre 1,9 miliardi di euro per operazioni svolte in attuazione di Programmi intergovernativi di armamenti (come da elencazione sintetica della tabella KK1 di seguito riportata).

Ministero dell'Economia e delle Finanze

Dipartimento del Tesoro Direzione V - Ufficio VIII

Operazioni disciplinate dall'art. 27, legge 09/07/1990, n. 185 - Relazione attività 2023

Riepilogo saldi esportazioni ed importazioni

		<i>Importi Segnalati</i>	<i>Importi Accessori Segnalati</i>
AA	Esportazioni definitive per Istituti di credito	€ 3.976.505.728,37	€ 248.595.822,93
BB	Esportazioni temporanee per Istituti di credito	€ 44.119.646,80	€ 21.987.111,85
CC	Importazioni definitive per istituti di credito	€ 260.694.693,60	€ 4.540.125,91
DD	Importazioni temporanee per Istituti di credito	€ 59.215.182,06	€ 46.464.896,62
Totali		€ 4.340.535.250,83	€ 321.587.957,31

Ministero dell'Economia e delle Finanze
 Dipartimento del Tesoro Direzione V - Ufficio VIII
 Operazioni disciplinate dall'art. 27, legge 09/07/1990, n. 185 - Relazione attività 2023
Riepilogo saldi importazioni intracomunitarie

		<i>Totali</i>
UE	Importazioni intracomunitarie	€ 358.644.372,28

Ministero dell'Economia e delle Finanze
 Dipartimento del Tesoro Direzione V - Ufficio VIII
 Operazioni disciplinate dall'art. 27, legge 09/07/1990, n. 185 - Relazione attività 2023
Licenze Globali di programma di cooperazione

Ditta	Paese utilizzatore	Banca	Importi
AEREA S.p.A.	PAESI NATO	BANCA NAZIONALE DEL LAVORO SPA	€ 21.527.257,39
AEREA S.p.A.	PAESI NATO	BPER BANCA S.P.A.	€ 498.587,31
ASE S.p.A.	PAESI NATO	BANCA NAZIONALE DEL LAVORO SPA	€ 6.929,00
ASE S.p.A.	PAESI NATO	INTERNATIONAL FACTORS ITALIA S.P.A.	€ 35.063,67
ELETTRONICA ASTER S.p.A.	REGNO UNITO	BANCA DI CREDITO COOPERATIVO DI BARLASSINA SCRL	€ 2.359.579,58
ELETTRONICA ASTER S.p.A.	REGNO UNITO	BANCA VALSABBINA S.C.P.A.	€ 1.697.450,36
ELETTRONICA ASTER S.p.A.	REGNO UNITO	DEUTSCHE BANK SPA	€ 101.109,00
ELETTRONICA S.p.A.	FRANCIA	INTESA SANPAOLO SPA	€ 71.000,00
ELETTRONICA S.p.A.	FRANCIA	UNICREDIT SPA	€ 409.625,95
ELETTRONICA S.p.A.	PAESI NATO	BANCA NAZIONALE DEL LAVORO SPA	€ 159.737,00
ELETTRONICA S.p.A.	PAESI NATO	BARCLAYS BANK IRELAND-MILAN BRANCH	€ 891.074,56
ELETTRONICA S.p.A.	PAESI NATO	DEUTSCHE BANK SPA	€ 3.626.275,00
ELETTRONICA S.p.A.	PAESI NATO	EUROPE ARAB BANK SA MILAN BRANCH	€ 5.052.831,03
ELETTRONICA S.p.A.	PAESI NATO	INTESA SANPAOLO SPA	€ 33.106.171,09
ELETTRONICA S.p.A.	PAESI NATO	UNICREDIT SPA	€ 5.963.797,76
FIMAC S.p.A.	PAESI NATO	DEUTSCHE BANK SPA	€ 4.007.551,88
HYPERTAC S.p.A.	PAESI NATO	BANCA NAZIONALE DEL LAVORO SPA	€ 483.621,51
LEONARDO S.p.A.	PAESI NATO	BARCLAYS BANK IRELAND-MILAN BRANCH	€ 9.304.057,65

LEONARDO S.p.A.	PAESI NATO	DEUTSCHE BANK SPA	€ 823.313.683,85
LEONARDO S.p.A.	PAESI NATO	INTESA SANPAOLO SPA	€ 6.663.771,60
LEONARDO S.p.A.	PAESI NATO	UNICREDIT SPA	€ 178.311.601,43
LOCKHEED MARTIN GLOBAL INC.	STATI UNITI D'AMERICA	UNICREDIT SPA	€ 10.000.000,00
MBDA ITALIA S.p.A.	FRANCIA	BARCLAYS BANK IRELAND-MILAN BRANCH	€ 1.297.167,44
MBDA ITALIA S.p.A.	PAESI NATO	BARCLAYS BANK IRELAND-MILAN BRANCH	€ 117.282.736,46
MBDA ITALIA S.p.A.	PAESI NATO	INTESA SANPAOLO SPA	€ 40.012.324,06
MBDA ITALIA S.p.A.	REGNO UNITO	BARCLAYS BANK IRELAND-MILAN BRANCH	€ 12.018.673,29
MICROTECNICA S.R.L.	PAESI NATO	DEUTSCHE BANK SPA	€ 2.866.957,04
MICROTECNICA S.R.L.	PAESI NATO	INTESA SANPAOLO SPA	€ 391.146,85
O.M.A. OFFICINE MECCANICHE AERONAUTICHE S.P.A.	PAESI NATO	INTESA SANPAOLO SPA	€ 4.559,73
O.M.A. OFFICINE MECCANICHE AERONAUTICHE S.P.A.	PAESI NATO	UNICREDIT SPA	€ 193.450,07
PIAGGIO AERO INDUSTRIES S.p.A.	STATI UNITI D'AMERICA	UNICREDIT SPA	€ 743.617,56
PIETRO ROSA TBM S.r.l.	STATI UNITI D'AMERICA	CREDIT AGRICOLE ITALIA	€ 995.541,47
Totale Complessivo			€ 1.283.396.950,59

Ministero dell'Economia e delle Finanze

Dipartimento del Tesoro Direzione V - Ufficio VIII

Operazioni disciplinate dall'art. 27, legge 09/07/1990, n. 185 - Relazione attività 2023

Intermediazioni per Aziende - Riepilogo generale

Ditta	Acquisto/Pagamento	Vendita/Incasso
AGENZIA INDUSTRIE DIFESA	€ 34.573.704,58	€ 69.437.580,43
CONSORZIO SIGEN	€ 0,00	€ 75.900,00
IVECO DEFENCE VEHICLES S.P.A.	€ 0,00	€ 184.000,00
LEONARDO S.p.A.	€ 12.030.345,87	€ 17.260.770,24
M.E.S. MECCANICA PER L'ELETTRONICA E SERVOMECCANISMI S.P.A.	€ 0,00	€ 1.998.000,00
MBDA ITALIA S.p.A.	€ 127.225,44	€ 948.624,66
MICROTECNICA S.R.L.	€ 0,00	€ 386.655,10
THALES ALENIA SPACE ITALIA SPA	€ 2.032.511,11	€ 0,00
Totale Complessivo	€ 48.763.787,00	€ 90.291.530,43

Ministero dell'Economia e delle Finanze
 Dipartimento del Tesoro Direzione V - Ufficio VIII
 Operazioni disciplinate dall'art. 27, legge 09/07/1990, n. 185 - Relazione attività 2023
Finanziamenti-Garanzie per intermediari - Riepilogo generale

Intermediario finanziario	Importo per nuove operazioni	Importo per rinnovo operazioni	Totale
ABC INTERNATIONAL BANK PLC MILANO	€ 8.096.714,12	€ 0,00	€ 8.096.714,12
BANCA MONTE DEI PASCHI DI SIENA S.P.A.	€ 1.022.829,00	€ 0,00	€ 1.022.829,00
BANCA NAZIONALE DEL LAVORO SPA	€ 15.656.200,30	€ 0,00	€ 15.656.200,30
BANCA POPOLARE DI SONDRIO	€ 9.360.688,22	€ 0,00	€ 9.360.688,22
BANCA VALSABBINA S.C.P.A.	€ 4.375.183,54	€ 0,00	€ 4.375.183,54
BANCO BILBAO VIZCAYA ARGENTARIA S.A.	€ 52.954.558,70	€ 2.087.533,78	€ 55.042.092,48
BANCO BPM S.P.A.	€ 4.558.973,06	€ 0,00	€ 4.558.973,06
BANCO SANTANDER S.A.	€ 166.339.869,75	€ 0,00	€ 166.339.869,75
BARCLAYS BANK IRELAND-MILAN BRANCH	€ 251.517.575,13	€ 0,00	€ 251.517.575,13
BAYERISCHE HYPO - UND VEREINSBANK AG	€ 270.081.973,00	€ 0,00	€ 270.081.973,00
BNP PARIBAS	€ 154.147.369,45	€ 0,00	€ 154.147.369,45
BNP PARIBAS SECURITIES SERVICES SUCCURSALE DI MILANO	€ 173.279.459,17	€ 60.203.196,45	€ 233.482.655,62
BNP PARIBAS SUCCURSALE ITALIA	€ 162.514.463,75	€ 20.983.789,00	€ 183.498.252,75
BPER BANCA S.P.A.	€ 19.176.609,24	€ 0,00	€ 19.176.609,24
COMMERZBANK A.G.	€ 75.369.568,82	€ 0,00	€ 75.369.568,82
CREDIT AGRICOLE - CORPORATE AND INVESTMENT BANK	€ 522.381.579,89	€ 0,00	€ 522.381.579,89
CRÉDIT AGRICOLE ITALIA SPA	€ 76.855.735,21	€ 2.150.463,87	€ 79.006.199,08
DEUTSCHE BANK AG	€ 132.293.234,69	€ 0,00	€ 132.293.234,69
DEUTSCHE BANK SPA	€ 75.209.315,66	€ 0,00	€ 75.209.315,66
EUROPE ARAB BANK PLC	€ 6.267.955,36	€ 860.654,50	€ 7.128.609,86
INTESA SANPAOLO SPA	€ 780.770.815,78	€ 187.905.904,02	€ 968.676.719,80
SACE S.P.A.	€ 440.421.055,60	€ 0,00	€ 440.421.055,60
SOCIETE GENERALE INV. BANKING	€ 154.147.369,45	€ 0,00	€ 154.147.369,45
SOCIETE' GENERALE	€ 134.107.842,12	€ 0,00	€ 134.107.842,12
SUMITOMO MITSUI BANKING CORPORATION EUROPE LIMITED	€ 3.349.906,09	€ 0,00	€ 3.349.906,09
UNICREDIT SPA	€ 1.347.369.023,19	€ 144.582.635,19	€ 1.491.951.658,38
Totale Complessivo	€ 5.041.625.868,29	€ 418.774.176,81	€ 5.460.400.045,10

Ministero dell'Economia e delle Finanze

Dipartimento del Tesoro Direzione V - Ufficio VIII

Operazioni disciplinate dall'art. 27, legge 09/07/1990, n. 185 - Relazione attività 2023

Tabella KK1 - Programmi intergovernativi per istituti di credito – Riepilogo

Intermediari	Totale complessivo
BANCA DI CREDITO COOPERATIVO DI BARLASSINA SCRL	€ 3.762.746,91
BANCA NAZIONALE DEL LAVORO SPA	€ 29.015.663,36
BANCA NAZIONALE DEL LAVORO SPA	€ 6.929,00
BANCA VALSABBINA S.C.P.A.	€ 660.072,98
BANCO BPM S.P.A.	€ 68.586.139,00
BARCLAYS BANK IRELAND-MILAN BRANCH	€ 227.075.394,53
BPER BANCA S.P.A.	€ 4.406.749,30
COMMERZBANK A.G.	€ 132.791,72
CREDIT AGRICOLE ITALIA	€ 5.728.738,70
DEUTSCHE BANK SPA	€ 1.045.375.845,13
EUROPE ARAB BANK - SA	€ 1.665.422,00
EUROPE ARAB BANK SA MILAN BRANCH	€ 3.222.531,96
INTERNATIONAL FACTORS ITALIA S.P.A.	€ 41.488,67
INTESA SANPAOLO SPA	€ 113.498.748,71
MCC S.P.A.	€ 6.646,37
UNICREDIT FACTORING SPA	€ 27.943.158,43
UNICREDIT SPA	€ 373.282.182,51
Totale Complessivo	€ 1.904.411.249,28

Dal confronto con i dati del 2022 emerge che nel 2023 il numero delle comunicazioni è aumentato in modo sensibile, passando da 19.646 a 20.756 (variazione + 5,65 %). Il numero di comunicazioni rimane cospicuo, a conferma dell'ormai diffuso coinvolgimento degli istituti di credito e di altri intermediari finanziari nell'utilizzo dell'applicativo SIGMA DT e del gradimento da parte degli utenti delle funzionalità offerte. Gli enti accreditati sono infatti più di 70 e gli utenti abilitati hanno superato le 500 unità. Il volume complessivo delle transazioni oggetto di segnalazione risulta comunque diminuito sensibilmente rispetto all'anno precedente (11,9 miliardi di euro nel 2023 contro 16,8 miliardi di euro nel 2022).

A tal riguardo si reputa opportuno evidenziare che, a decorrere dal 2020, le concessioni e i rinnovi di finanziamenti e garanzie per operazioni soggette alla disciplina della legge 185/1990, rivelatisi, in qualche caso, di importo considerevole e gestiti anche in "pool", sono stati enucleati dagli importi accessori delle varie tabelle per trovare una autonoma collocazione ed individuazione in una tabella a parte (tabella FG). Questo dovrebbe permettere idealmente di fornire un quadro più preciso e fedele dell'effettiva operatività di ogni singolo intermediario del settore. Era stato infatti riscontrato in precedenza che la presenza di operazioni di finanziamento gestite in pool tra più banche, ma segnalate solo dalla banca "capofila" per l'intero importo, e la gestione delle garanzie con periodicità infrannuale producevano un effetto distorsivo sui totali degli "Importi Accessori" esposti in tabella ed inducevano pertanto ad una rappresentazione della situazione non aderente alla realtà dei fatti. A decorrere dal 2021 nella tabella, allo scopo di offrire una visione ancora più approfondita della reale situazione del settore, per ogni intermediario vengono presentati distintamente i totali delle nuove concessioni e dei rinnovi di operazioni già in essere.

Fatta questa precisazione, le somme oggetto di comunicazione per i singoli comparti nel 2023 risultano così variate rispetto all'anno precedente:

- per le esportazioni definitive
 - importi segnalati da € 4.196.402.971,26 a € 3.976.505.728,37 = variazione - 5,24%
 - importi accessori da € 1.033.673.900,02 a € 248.595.822,93 = variazione - 75,95%
 - per le esportazioni temporanee
 - importi segnalati da € 49.437.710,12 a € 44.119.646,80 = variazione - 10,76%
 - importi accessori da € 21.989.158,45 a € 21.987.111,85 = variazione - 0,01%
- Il totale delle esportazioni è quindi passato:
da € 5.301.503.739,85 a € 4.291.208.309,95 = variazione - 19,06%

- per le importazioni definitive
 - importi segnalati da € 115.679.677,44 a € 260.694.693,60 = variazione + 125,36%
 - importi accessori da € 2.813.704,12 a € 4.540.125,91 = variazione + 61,36%
 - per le importazioni temporanee
 - importi segnalati da € 53.307.807,82 a € 59.215.182,06 = variazione + 11,08%
 - importi accessori da € 56.014.441,42 a € 46.464.896,62 = variazione - 17,05%
- Includendo anche il valore delle importazioni intracomunitarie (pari nel 2023 a € 358.644.372,28 contro € 310.063.765,56 dell'anno precedente = variazione + 15,67%), il totale delle importazioni è passato:
da € 537.879.396,36 a € 729.559.270,47 = variazione + 35,64%.
A questo totale le importazioni intracomunitarie hanno partecipato per il 49,16%.

Gli importi afferenti alle operazioni imputabili a licenze globali di programma di cooperazione, attive nell'anno di rilevazione, hanno raggiunto nel 2023 un totale di quasi 1,3 miliardi di euro, contro oltre 993 milioni di euro rilevati nel 2022 = variazione + 29,17%.

Con riferimento all'articolo 4, comma 1, lettera a), della legge 17/06/2003, n. 148, nel 2023 è stata segnalata una movimentazione complessiva (introiti/esborsi) di oltre 1,9 miliardi di euro per operazioni svolte in attuazione di Programmi intergovernativi di armamenti, a fronte di oltre 1,7 miliardi di euro evidenziati l'anno precedente (variazione + 10,42%).

Nell'anno 2023 il 69% cento delle transazioni per introiti riferibili ad esportazioni definitive, è stato negoziato da tre istituti di credito (vedi grafico in tabella NN). Nel 2022 detta percentuale è stata del 76 per cento.

Dal 2020 finanziamenti e garanzie hanno trovato autonoma individuazione in una tabella (FG) ed un grafico (GF) dedicati. Da questi si può evincere che l'86% dell'ammontare complessivo dei finanziamenti e garanzie concessi o rinnovati nel 2023 è stato negoziato da tre istituti di credito. Nel 2022 la percentuale relativa ai primi quattro intermediari della classifica è stata il 73%.

Il 59% dell'ammontare complessivo delle esportazioni definitive realizzate nel 2023 ha interessato in particolare tre ditte (vedi grafico in tabella OO). Nel 2022 la percentuale rilevata per le prime tre ditte della classifica è stata il 75 per cento.

Nel 2023 l'80% dell'ammontare complessivo delle esportazioni definitive si è diretto verso le seguenti Aree geografiche: Medio Oriente, Paesi OSCE (UE, NATO, Svizzera), Asia (vedi grafico in tabella PP). Nel 2022 la percentuale rilevata per le stesse aree geografiche è stata l'87%.

Per quanto riguarda l'art. 27-*bis*, nel corso del 2023 sono pervenute 7 comunicazioni per un importo complessivo di oltre 220 milioni di euro. Nel 2022 erano pervenute 11 comunicazioni per un importo complessivo di quasi 281 milioni di euro.

La relazione del Ministero comprende nr. 31 tabelle e nr. 4 grafici riepilogativi con estrazione dei dati alla data del 5 febbraio 2024.

Tali dati costituiscono una dettagliata rappresentazione di tutte le movimentazioni finanziarie avvenute nell'anno 2023, anche al fine di garantire il confronto con i dati forniti dalle altre amministrazioni.

ELENCO TABELLE SEGNALAZIONI
(nuova formulazione dell'art. 27, legge 09/071990 n. 185)

Tabella AA

Esportazioni definitive per Istituti di Credito - Riepilogo

Tabella AA1

Esportazioni definitive per Paesi - Riepilogo

Tabella AA2

Esportazioni definitive per Aziende - Riepilogo

Tabella BB

Esportazioni temporanee per Istituti di Credito - Riepilogo

Tabella BB1

Esportazioni temporanee per Paesi - Riepilogo

Tabella BB2

Esportazioni temporanee per Aziende - Riepilogo

Tabella CC

Importazioni definitive per Istituti di Credito - Riepilogo

Tabella CC1

Importazioni definitive per Paesi - Riepilogo

Tabella CC2

Importazioni definitive per Aziende - Riepilogo

Tabella DD

Importazioni temporanee per Istituti di Credito - Riepilogo

Tabella DD1

Importazioni temporanee per Paese - Riepilogo

Tabella DD2

Importazioni temporanee per Aziende - Riepilogo

ELENCO TABELLE SEGNALAZIONI
(nuova formulazione dell'art. 27, legge 09/071990 n. 185)

Tabella EE

Esportazioni Definitive per autorizzazioni UAMA – Riepilogo Dettagliato

Tabella EE1

Esportazioni Temporanee per autorizzazioni UAMA – Riepilogo Dettagliato

Tabella FF

Importazioni Definitive per autorizzazioni UAMA – Riepilogo Dettagliato

Tabella FF1

Importazioni Temporanee per autorizzazioni UAMA – Riepilogo Dettagliato

Tabella FG

Finanziamenti/Garanzie per Istituti di Credito – Riepilogo

Tabella GG

Esportazioni Definitive per Nazioni - Riepilogo Dettagliato

Tabella GG1

Esportazioni Temporanee per Nazioni – Riepilogo Dettagliato

Tabella HH

Importazioni Definitive per Nazioni – Riepilogo Dettagliato

Tabella HH1

Importazioni Temporanee per Nazioni - Riepilogo Dettagliato

Tabella II

Esportazioni Definitive per Aziende - Riepilogo Dettagliato

Tabella III

Esportazioni Temporanee per Aziende - Riepilogo Dettagliato

Tabella JJ

Importazioni Definitive per Aziende - Riepilogo Dettagliato

Tabella JJ1

Importazioni Temporanee per Aziende - Riepilogo Dettagliato

ELENCO TABELLE SEGNALAZIONI
(nuova formulazione dell'art. 27, legge 09/071990 n. 185)

Tabella KK

Programmi Intergovernativi - Riepilogo

Tabella KK1

Programmi Intergovernativi per Istituti di Credito

Tabella IAA

Intermediazioni per Aziende – Riepilogo

Tabella IBB

Intermediazioni per autorizzazioni UAMA – Riepilogo Dettagliato

Tabella LGP

Licenze Globali di programma di Cooperazione

Tabella UE

Importazioni intra UE - Riepilogo Dettagliato

Tabella NN

Grafico ripartizione percentuale per Istituti di Credito - Esportazioni Definitive

Tabella OO

Grafico ripartizione percentuale per Aziende – Esportazioni Definitive

Tabella PP

Grafico ripartizione percentuale per Aree Geografiche – Esportazioni Definitive

Tabella GF

Grafico ripartizione percentuale per Istituti di Credito – Finanziamenti e Garanzie

Ministero dell'Economia e delle Finanze

Dipartimento del Tesoro Direzione V - Ufficio VIII

ELENCO TABELLE

Tabella AA

Operazioni disciplinate dall'art. 27, legge 09/07/1990, n. 185 -Smi - Relazione attività 2023

Esportazioni definitive per Istituti di credito - Riepilogo generale

Intermediario finanziario	Agenzia/Sportello	Importi Segnalati	Importi Accessori
ARAB BANKING CORPORATION SA MILAN BRANCH (CAB 01600)	ARAB BANKING CORPORATION SA MILAN BRANCH (CAB 01600)	€ 44.505.945,78	€ 194.174,57
ARAB BANKING CORPORATION SA MILAN BRANCH (CAB 01600) Totale		€ 44.505.945,78	€ 194.174,57
BANCA DI CREDITO COOPERATIVO DI BARLASSINA (MI) SCRL (CAB 32480)	BANCA DI CREDITO COOPERATIVO DI BARLASSINA (MI) SCRL (CAB 32480)	€ 6.718.222,03	€ 22.644,90
BANCA DI CREDITO COOPERATIVO DI BARLASSINA (MI) SCRL (CAB 32480) Totale		€ 6.718.222,03	€ 22.644,90
BANCA MONTE DEI PASCHI DI SIENA S.P.A. (CAB 14200)	BANCA MONTE DEI PASCHI DI SIENA S.P.A. (CAB 14200)	€ 2.562.891,18	€ 3.600,00
BANCA MONTE DEI PASCHI DI SIENA S.P.A. (CAB 14200) Totale		€ 2.562.891,18	€ 3.600,00
BANCA NAZIONALE DEL LAVORO SPA (CAB 01000)	BANCA NAZIONALE DEL LAVORO SPA (CAB 01600)	€ 225.199.389,89	€ 79.238.354,08
		€ 58.517,37	€ 0,00
BANCA POPOLARE DI SONDRIO (CAB 11000)	BANCA POPOLARE DI SONDRIO (CAB 10900)	€ 133.966.962,76	€ 132.819,84
	BANCA POPOLARE DI SONDRIO (CAB 11000)	€ 222.842.746,24	€ 1.714.743,38
BANCA POPOLARE DI SONDRIO (CAB 11000) Totale		€ 356.809.709,00	€ 1.847.563,22
BANCA VALSABBINA S.C.P.A. (CAB 55140)	BANCA VALSABBINA S.C.P.A. (CAB 11200)	€ 62.782.074,49	€ 8.185.315,71
BANCA VALSABBINA S.C.P.A. (CAB 55140) Totale		€ 62.782.074,49	€ 8.185.315,71
BANCO BILBAO VIZCAYA ARGENTARIA S.A. (CAB 01601)	BANCO BILBAO VIZCAYA ARGENTARIA S.A. (CAB 01601)	€ 14.412.247,01	€ 439.380,36
BANCO BILBAO VIZCAYA ARGENTARIA S.A. (CAB 01601) Totale		€ 14.412.247,01	€ 439.380,36
BANCO BPM S.P.A. (CAB 11700)	BANCO BPM S.P.A. (CAB 11700)	€ 29.835.369,52	€ 8.248.387,71
BANCO BPM S.P.A. (CAB 11700) Totale		€ 29.835.369,52	€ 8.248.387,71
BANCO DI CREDITO P.AZZOAGLIO (CAB 01000)	BANCO DI CREDITO P.AZZOAGLIO (CAB 01000)	€ 178.600,00	€ 11.383,14
BANCO DI CREDITO P.AZZOAGLIO (CAB 01000) Totale		€ 178.600,00	€ 11.383,14
BANCO SANTANDER S.A. (CAB 01600)		€ 4.198.500,00	€ 165.181,57
BARCLAYS BANK IRELAND-MILAN BRANCH (CAB 01699)	BARCLAYS BANK IRELAND-MILAN BRANCH (CAB 01699)	€ 157.743.342,91	€ 4.687.047,04
BARCLAYS BANK IRELAND-MILAN BRANCH (CAB 01699) Totale		€ 157.743.342,91	€ 4.687.047,04
BLU BANCA S.P.A. (CAB 03200)		€ 320.021,43	€ 0,00
BNP PARIBAS SA - SUCCURSALE ITALIA (CAB 01627)		€ 16.709.463,01	€ 150,00
BPER BANCA S.P.A. (CAB 01604)	BPER BANCA S.P.A. (CAB 12900)	€ 28.441.438,48	€ 1.086.959,24
BPER BANCA S.P.A. (CAB 01604) Totale		€ 28.441.438,48	€ 1.086.959,24
COMMERZBANK A.G. (CAB 01600)	COMMERZBANK A.G. (CAB 01600)	€ 70.582.303,21	€ 899.111,73
COMMERZBANK A.G. (CAB 01600) Totale		€ 70.582.303,21	€ 899.111,73
CREDIT AGRICOLE - CORPORATE AND INVESTMENT BANK (CAB 01600)	CREDIT AGRICOLE - CORPORATE AND INVESTMENT BANK (CAB 01600)	€ 5.980.341,88	€ 5.904,19

Ministero dell'Economia e delle Finanze

Dipartimento del Tesoro Direzione V - Ufficio VIII

ELENCO TABELLETabella **AA**

Operazioni disciplinate dall'art. 27, legge 09/07/1990, n. 185 -Smi - Relazione attività 2023

Esportazioni definitive per Istituti di credito - Riepilogo generale

Intermediario finanziario	Agenzia/Sportello	Importi Segnalati	Importi Accessori
CREDIT AGRICOLE - CORPORATE AND INVESTMENT BANK (CAB 01600) Totale		€ 5.980.341,88	€ 5.904,19
CREDIT AGRICOLE ITALIA (CAB 11110)	CREDIT AGRICOLE ITALIA (CAB 12700)	€ 66.499.527,26	€ 4.819.327,98
CREDIT AGRICOLE ITALIA (CAB 11110) Totale		€ 66.499.527,26	€ 4.819.327,98
CREDITO LOMBARDO VENETO SPA (CAB 11200)	CREDITO LOMBARDO VENETO SPA (CAB 11200)	€ 213.682,00	€ 17.819,00
CREDITO LOMBARDO VENETO SPA (CAB 11200) Totale		€ 213.682,00	€ 17.819,00
DEUTSCHE BANK SPA (CAB 01600)	DEUTSCHE BANK SPA (CAB 01600)	€ 766.235.419,20	€ 38.003.992,63
DEUTSCHE BANK SPA (CAB 01600) Totale		€ 766.235.419,20	€ 38.003.992,63
EMILIA ROMAGNA FACTOR S.P.A.		€ 36.432,00	€ 0,00
EUROPE ARAB BANK SA MILAN BRANCH (CAB 01600)		€ 9.636.400,33	€ 888,45
	EUROPE ARAB BANK SA MILAN BRANCH (CAB 01600)	€ 41.801.779,39	€ 13.152.275,84
EUROPE ARAB BANK SA MILAN BRANCH (CAB 01600) Totale		€ 51.438.179,72	€ 13.153.164,29
ILLIMITY BANK S.P.A. (CAB 66780)	ILLIMITY BANK S.P.A. (CAB 12900)	€ 1.888.121,64	€ 7.829,75
ILLIMITY BANK S.P.A. (CAB 66780) Totale		€ 1.888.121,64	€ 7.829,75
INTESA SANPAOLO SPA (CAB 01000)	INTESA SANPAOLO SPA (CAB 01000)	€ 729.205.590,41	€ 65.244.994,87
INTESA SANPAOLO SPA (CAB 01000) Totale		€ 729.205.590,41	€ 65.244.994,87
MCC S.P.A. (CAB 03200)	MCC S.P.A. (CAB 03200)	€ 6.533.100,01	€ 146.200,91
MCC S.P.A. (CAB 03200) Totale		€ 6.533.100,01	€ 146.200,91
MUFG BANK LTD (CAB 01600)		€ 17.039.979,06	€ 150,00
POSTE ITALIANE SPA (CAB 03200)	POSTE ITALIANE SPA (CAB 01000)	€ 312.081,53	€ 304,87
POSTE ITALIANE SPA (CAB 03200) Totale		€ 312.081,53	€ 304,87
SACE FCT S.P.A. (16937)		€ 2.850.100,00	€ 0,00
UNICREDIT FACTORING SPA (CAB 16006)	UNICREDIT FACTORING SPA (CAB 16006)	€ 24.806.297,74	€ 38.444,19
UNICREDIT FACTORING SPA (CAB 16006) Totale		€ 24.806.297,74	€ 38.444,19
UNICREDIT SPA (CAB 10700)	UNICREDIT SPA (CAB 01600)	€ 1.282.246.773,38	€ 22.128.436,98
UNICREDIT SPA (CAB 10700) Totale		€ 1.282.246.773,38	€ 22.128.436,98
WESTERN UNION INTERNATIONAL BANKGMBH (CAB 03200)		€ 148.219,98	€ 0,00
Totale Complessivo		€ 3.976.491.881,12	€ 248.595.822,93

Ministero dell'Economia e delle Finanze

Dipartimento del Tesoro Direzione V - Ufficio VIII

ELENCO TABELLETabella **AA1**

Operazioni disciplinate dall'art. 27, legge 09/07/1990, n. 185 -Smi - Relazione attività 2023

Esportazioni definitive per Area geografica - Nazioni - Riepilogo generale

Area Geografica	Utilizzatore Finale	Importi Segnalati	Importi Accessori
Africa centro meridionale	CIAD	€ 2.770.601,85	€ 74.414,15
	SUD AFRICA	€ 521.615,20	€ 0,00
	ZAMBIA	€ 2.207.807,87	€ 912.160,56
Africa centro meridionale Totale		€ 5.500.024,92	€ 986.574,71
Africa occidentale	ANGOLA	€ 4.407.950,00	€ 145,00
	CAMERUN	€ 2.736.900,00	€ 243.000,00
	GHANA	€ 301.736,14	€ 12,06
	NIGERIA	€ 46.137.802,39	€ 3.604.657,86
	SENEGAL	€ 15.380.068,00	€ 41.069,00
	TOGO	€ 1.310.742,50	€ 0,00
Africa occidentale Totale		€ 70.275.199,03	€ 3.888.883,92
Africa orientale		€ 784.900,00	€ 0,00
Africa settentrionale	ALGERIA	€ 20.590.304,25	€ 1.892.526,68
	MAROCCO	€ 7.058.667,76	€ 1.246.810,95
	TUNISIA	€ 8.684.749,56	€ 5.904,19
Africa settentrionale Totale		€ 36.333.721,57	€ 3.145.241,82
America centro-meridionale	BOLIVIA	€ 254.197,98	€ 62.849,81
	GUATEMALA	€ 169.033,10	€ 0,00
	MESSICO	€ 433.595,49	€ 79.447,01
	MESSICO	€ 6.708.869,62	€ 151.644,34
	REPUBBLICA DOMINICANA	€ 271.619,74	€ 0,00
America centro-meridionale Totale		€ 7.837.315,93	€ 293.941,16
America meridionale	ARGENTINA	€ 181.308,00	€ 4.568,66
	BRASILE	€ 56.122.862,20	€ 9.296.920,80
	CILE	€ 6.619.170,72	€ 463.757,18
	COLOMBIA	€ 1.009.458,39	€ 88,90
	PERU'	€ 9.577.795,56	€ 401.125,28
America meridionale Totale		€ 73.510.594,87	€ 10.166.460,82
America settentrionale	CANADA	€ 10.422.189,84	€ 104.660,66
	STATI UNITI D'AMERICA	€ 237.470.625,52	€ 2.385.985,38
America settentrionale Totale		€ 247.892.815,36	€ 2.490.646,04
Asia	AZERBAIJAN	€ 41.421.310,00	€ 50,00
	BANGLADESH	€ 6.880.318,59	€ 1.706.739,17
	CINA	€ 5.852.980,00	€ 60,00
	COREA DEL SUD	€ 77.094.231,58	€ 2.036.356,04
	FILIPPINE	€ 41.182.574,11	€ 1.047.527,04
	GIAPPONE	€ 6.192.137,90	€ 154.775,40
	INDIA	€ 70.389.719,55	€ 1.199.957,96
	INDONESIA	€ 12.332.294,17	€ 1.485.999,00

Ministero dell'Economia e delle Finanze

Dipartimento del Tesoro Direzione V - Ufficio VIII

ELENCO TABELLETabella **AA1**

Operazioni disciplinate dall'art. 27, legge 09/07/1990, n. 185 -Smi - Relazione attività 2023

Esportazioni definitive per Area geografica - Nazioni - Riepilogo generale

Area Geografica	Utilizzatore Finale	Importi Segnalati	Importi Accessori
	MALAYSIA	€ 44.819.853,90	€ 1.575.255,40
	PAKISTAN	€ 55.738.939,71	€ 2.989.510,24
	SINGAPORE	€ 52.451.425,40	€ 5.860.998,06
	TAIWAN	€ 33.706.246,70	€ 2.429.557,61
	THAILANDIA	€ 6.201.774,22	€ 683.027,84
	VIETNAM	€ 2.075.317,00	€ 28.780,00
Asia Totale		€ 456.339.122,83	€ 21.198.593,76
Medio Oriente	ARABIA SAUDITA	€ 138.485.106,34	€ 13.169.485,81
	BAHREIN	€ 83.045,26	€ 268.205,28
	EGITTO	€ 241.831.992,64	€ 9.857.686,25
	EMIRATI ARABI UNITI	€ 97.756.207,05	€ 5.826.002,82
	GIORDANIA	€ 507.189,30	€ 0,00
	ISRAELE	€ 25.373.490,68	€ 923.105,24
	KUWAIT	€ 303.940.177,89	€ 2.320.432,98
	LIBANO	€ 1.225.615,00	€ 0,00
	OMAN	€ 4.717.406,97	€ 106.733,29
	QATAR	€ 788.350.716,02	€ 53.117.509,52
Medio Oriente Totale		€ 1.602.270.947,15	€ 85.589.161,19
Oceania	AUSTRALIA	€ 101.947.013,14	€ 1.840.791,18
	NUOVA ZELANDA	€ 433.926,07	€ 30.305,36
Oceania Totale		€ 102.380.939,21	€ 1.871.096,54
Paesi OSCE escluse UE, NATO e Svizzera	ALBANIA	€ 0,00	€ 49.997,00
	CIPRO	€ 6.931.879,94	€ 202.500,00
	CROAZIA	€ 96.166,50	€ 0,00
	IRLANDA	€ 639.469,97	€ 0,00
	KAZAKISTAN	€ 503.720,31	€ 55.552,00
	KOSOVO	€ 17.516.700,00	€ 550.200,00
	MALTA	€ 1.407.000,00	€ 0,00
	MONGOLIA	€ 150.000,00	€ 0,00
	REPUBBLICA DI SERBIA	€ 110.809,00	€ 4.150,00
	TURKMENISTAN	€ 31.670.640,00	€ 307.163,64
	UCRAINA	€ 192.888.420,07	€ 100.000,00
	UZBEKISTAN	€ 287.742,00	€ 0,00
Paesi OSCE escluse UE, NATO e Svizzera Totale		€ 252.202.547,79	€ 1.269.562,64
Paesi OSCE:UE,NATO (esclusi Canada e USA), Svizzera	AUSTRIA	€ 17.033.300,41	€ 500.429,48
	BELGIO	€ 2.127.374,15	€ 814.337,94
	BULGARIA	€ 15.927.574,45	€ 819.400,00
	DANIMARCA	€ 9.658.724,54	€ 292.016,73
	ESTONIA	€ 11.914.547,13	€ 145.807,00

Ministero dell'Economia e delle Finanze

Dipartimento del Tesoro Direzione V - Ufficio VIII

ELENCO TABELLETabella **AA1**

Operazioni disciplinate dall'art. 27, legge 09/07/1990, n. 185 -Smi - Relazione attività 2023

Esportazioni definitive per Area geografica - Nazioni - Riepilogo generale

Area Geografica	Utilizzatore Finale	Importi Segnalati	Importi Accessori
	FINLANDIA	€ 1.061.848,26	€ 39.593,20
	FRANCIA	€ 168.333.838,31	€ 11.180.518,28
	GERMANIA	€ 199.383.189,78	€ 14.496.405,09
	GRECIA	€ 928.193,37	€ 171.583,60
	LETONIA	€ 2.065.060,52	€ 25.000,00
	LITUANIA	€ 17.428.965,32	€ 58.279,20
	LUSSEMBURGO	€ 3.736.907,30	€ 0,00
	NORVEGIA	€ 12.193.794,61	€ 214.906,99
	PAESI BASSI	€ 48.602.958,54	€ 1.116.151,53
	PAESI NATO	€ 84.215.735,04	€ 77.009.254,69
	POLONIA	€ 28.851.269,34	€ 0,00
	PORTOGALLO	€ 1.112.515,90	€ 89,22
	REGNO UNITO	€ 197.354.521,72	€ 887.761,77
	REPUBBLICA CECA	€ 17.740.146,94	€ 1.028.685,07
	ROMANIA	€ 37.775.399,50	€ 81.344,90
	SLOVACCHIA	€ 64.603.331,85	€ 1.741.333,36
	SLOVENIA	€ 836.960,00	€ 0,00
	SPAGNA	€ 58.145.010,30	€ 2.037.895,76
	SVEZIA	€ 5.033.872,37	€ 189.556,14
	SVIZZERA	€ 13.692.275,12	€ 169.545,00
	TURCHIA	€ 48.979.308,34	€ 4.527.330,10
	UNGHERIA	€ 52.427.129,35	€ 148.435,28
Paesi OSCE:UE,NATO (esclusi Canada e USA),Svizzera Totale		€ 1.121.163.752,46	€ 117.695.660,33
Totale Complessivo		€ 3.976.491.881,12	€ 248.595.822,93

Ministero dell'Economia e delle Finanze

Dipartimento del Tesoro Direzione V - Ufficio VIII

ELENCO TABELLETabella **AA2**

Operazioni disciplinate dall'art. 27, legge 09/07/1990, n. 185 -Smi - Relazione attività 2023

Esportazioni definitive per Aziende - Riepilogo generale

Ditta	Importi Segnalati	Importi Accessori Segnalati
AEREA S.p.A.	€ 5.295.566,46	€ 327.911,99
AERO SEKUR S.p.A.	€ 272.454,96	€ 0,00
AGENZIA INDUSTRIE DIFESA	€ 583.011,00	€ 0,00
AIRBUS ITALIA S.p.A	€ 1.525.303,00	€ 0,00
AMPASPACE S.R.L.	€ 1.369.626,40	€ 68,16
APR S.r.l.	€ 176.032,39	€ 588,37
ARESCOSMO S.P.A.	€ 122.165,00	€ 0,00
ASE S.p.A.	€ 5.900.716,55	€ 549.502,02
AVIO S.p.A..	€ 115.536.094,91	€ 36.411,00
BAI - BRESCIA ANTINCENDI INTERNATIONAL S.r.l.	€ 186.000,00	€ 55.167,00
BATTAGGION S.P.A.	€ 3.449.431,05	€ 64.100,50
BENELLI ARMI S.p.A.	€ 343.278,00	€ 6.509.677,27
BERCELLA S.R.L.	€ 433.692,50	€ 0,00
BJO TACTICAL SOLUTIONS S.r.l.	€ 19.600,00	€ 0,00
C.F.F. SISTEMI S.R.L.	€ 69.850,00	€ 320,00
CALZONI S.r.L.	€ 29.195.529,97	€ 672.572,76
CANTIERE NAVALE VITTORIA S.P.A.	€ 1.416.132,00	€ 0,00
CARLO SALVI S.P.A.	€ 1.847.250,00	€ 0,00
CENTRO COSTRUZIONI S.R.L.	€ 19.750,82	€ 0,00
CMF 2 LAVORAZIONI MECCANICHE S.r.l.	€ 48.000,00	€ 0,00
CPM ELETTRONICA SRL	€ 791.306,80	€ 18.282,64
DEFREMM S.p.A.	€ 68.850,00	€ 0,00
E.M.A. - EUROPEA MICROFUSIONI AEROSPAZIALI S.p.A.	€ 9.776.352,06	€ 186.705,39
E.M.G. S.r.l.	€ 8.045.878,99	€ 0,00
ELDES S.R.L.	€ 2.626.001,10	€ 181.135,91
ELET.CA. S.r.L.	€ 2.314.679,00	€ 0,00
ELETTRONICA ASTER S.p.A.	€ 6.657.188,00	€ 61.739,52
ELETTRONICA MELARA S.R.L. SOCIETA' CONSORTILE	€ 9.970,00	€ 0,00
ELETTRONICA S.p.A.	€ 64.407.589,48	€ 7.865.168,63
ELIGIO RE FRASCHINI S.p.a.	€ 419.911,75	€ 0,00
ELSEL S.R.L.	€ 4.510.725,00	€ 0,00
EUROCONTROL S.P.A.	€ 348.650,00	€ 12.000,00
FABARM- FABBRICA BRESCIANA ARMI SPA	€ 213.682,00	€ 17.819,00
FABBRICA D'ARMI P. BERETTA S.p.A.	€ 72.457.932,61	€ 3.657.732,84
FINCANTIERI CANTIERI NAVALI ITALIANI S.p.A.	€ 0,00	€ 20.367,68
FINCANTIERI NexTech S.p.A.	€ 2.115.660,91	€ 654,00
FINCANTIERI S.P.A.	€ 433.183.621,41	€ 41.881,50
FIOCCHI MUNIZIONI S.p.A.	€ 55.803.074,70	€ 1.288.848,72

Ministero dell'Economia e delle Finanze

Dipartimento del Tesoro Direzione V - Ufficio VIII

ELENCO TABELLETabella **AA2**

Operazioni disciplinate dall'art. 27, legge 09/07/1990, n. 185 -Smi - Relazione attività 2023

Esportazioni definitive per Aziende - Riepilogo generale

Ditta	Importi Segnalati	Importi Accessori Segnalati
FOMECC S.p.A.	€ 178.600,00	€ 11.383,14
FORGIALLUMINIO 3 S.R.L.	€ 1.019.342,90	€ 0,00
FORGITAL ITALY S.p.A.	€ 6.270.047,94	€ 0,00
FRATELLI TANFOGLIO S.r.l.	€ 1.819.294,94	€ 172.687,06
Fucine Umbre Srl	€ 1.017.226,72	€ 32.456,24
GE AVIO S.R.L.	€ 151.601.558,06	€ 3.580.676,70
GELCO S.p.A.	€ 57.808,47	€ 0,00
GEM ELETTRONICA S.r.l.	€ 3.387.881,18	€ 624.712,68
GEMELLI S.r.l.	€ 0,00	€ 10.400,00
GLENAIR ITALIA S.P.A.	€ 3.732.874,09	€ 0,00
GORIZIANE E&C SPA	€ 208.822,00	€ 34.230,00
GORIZIANE GROUP S.P.A.	€ 1.500.798,03	€ 235,00
HYPERTAC S.p.A.	€ 961.810,87	€ 0,00
I.D.S. INGEGNERIA DEI SISTEMI S.P.A.	€ 1.127.487,78	€ 58.014,11
I.F.E.N. IMPIANTI FORNITURE ELETTRICHE NAVALI - ING. AMEDEO LIA S.P.A.	€ 1.107.380,00	€ 13.980,00
INVERNIZZI PRESSE S.r.l.	€ 10.890.576,31	€ 0,00
ISOCLIMA S.P.A.	€ 710.487,50	€ 60.600,00
ITALWATT S.r.l.	€ 635.450,50	€ 3.600,00
ITT CANNON VEAM ITALIA S.R.L.	€ 37.389,16	€ 0,00
IVECO - OTO MELARA Società Consortile a.r.l.	€ 1.025.914,89	€ 252.818,27
IVECO DEFENCE VEHICLES S.P.A.	€ 307.093.845,95	€ 1.763.992,99
JOINTEK S.R.L.	€ 2.594.768,93	€ 17.442,09
KAYSER ITALIA S.r.l.	€ 49.161,00	€ 0,00
KME ITALY S.p.A.	€ 1.727.950,55	€ 0,00
L.M.A. S.R.L.	€ 7.277.492,93	€ 107.892,85
LAER S.p.A.	€ 1.136,41	€ 0,00
LAMIFLEX S.p.A.	€ 310.770,00	€ 4.113,20
LARIMART S.p.A.	€ 263.171,06	€ 0,00
LEONARDO S.p.A.	€ 1.664.907.702,56	€ 121.452.247,73
LOGIC S.P.A.	€ 3.852.961,43	€ 8.478,48
LUZZINI SRL	€ 404.400,00	€ 0,00
M.E.RIN S.r.l.	€ 2.271.623,00	€ 800,00
M.E.S. MECCANICA PER L'ELETTRONICA E SERVOMECCANISMI S.P.A.	€ 106.530.793,97	€ 1.161.200,65
M.P.G. - INSTRUMENTS S.r.l.	€ 244.351,78	€ 14.132,94
M23 S.r.l.	€ 9.342.666,65	€ 0,00
MAGNAGHI AERONAUTICA S.P.A.	€ 3.724.236,79	€ 61.246,30
MAKO SHARK S.R.L.	€ 73.160,00	€ 0,00
MARTEC S.p.A.	€ 305.756,25	€ 0,00

Ministero dell'Economia e delle Finanze

Dipartimento del Tesoro Direzione V - Ufficio VIII

ELENCO TABELLETabella **AA2**

Operazioni disciplinate dall'art. 27, legge 09/07/1990, n. 185 -Smi - Relazione attività 2023

Esportazioni definitive per Aziende - Riepilogo generale

Ditta	Importi Segnalati	Importi Accessori Segnalati
MASPEROTECH S.r.l.	€ 2.449.810,20	€ 73.018,00
MBDA ITALIA S.p.A.	€ 217.096.145,71	€ 3.709.849,17
MECAER AVIATION GROUP S.P.A.	€ 855.019,75	€ 0,00
MECAL S.r.l.	€ 3.850,00	€ 0,00
MEPIT S.r.l.	€ 209.595,84	€ 0,00
METALCASTELLO S.P.A.	€ 510.036,26	€ 0,00
MICROTECNICA S.R.L.	€ 8.950.340,83	€ 405.012,48
MILANO SYSTEMS S.r.l.	€ 5.169.914,31	€ 132.805,80
MINUTERIE 3M S.R.L.	€ 4.886.740,50	€ 0,00
MOOG ITALIANA S.R.L.	€ 4.812.912,64	€ 0,00
N.C.M. S.p.A.	€ 642.748,27	€ 35.011,62
NAVIRIS S.p.A.	€ 44.483.620,19	€ 75.706.519,11
NORTHROP GRUMMAN ITALIA S.p.A.	€ 37.768.757,74	€ 2.295.612,95
O.M.A. OFFICINE MECCANICHE AERONAUTICHE S.P.A.	€ 3.731.337,70	€ 351.339,01
O.M.P.M. - OFFICINA MERIDIONALE DI PRECISIONE MECCANICA S.R.L.	€ 79.771,47	€ 11,84
O.V.S. VILLELLA S.r.l.	€ 201.003,43	€ 126.475,17
OFFICINA STELLARE S.p.A.	€ 1.775.138,98	€ 136,59
OFFICINE FONDERIE PATRONE S.p.A.	€ 22.475.869,40	€ 900.909,84
OMC - WIRELOMBARDIA S.r.l.	€ 683.871,30	€ 0,00
ORIZZONTE SISTEMI NAVALI S.P.A.	€ 16.616.881,81	€ 0,00
PIAGGIO AERO INDUSTRIES S.p.A.	€ 2.832.326,41	€ 34.786,29
PIETRO ROSA TBM S.r.l.	€ 256.281,06	€ 38.848,06
PRIMA ARMI S.r.l.	€ 100.290,00	€ 17.004,13
R.I. S.p.A.	€ 3.024.000,00	€ 0,00
RB S.r.l.	€ 180.600,00	€ 0,00
RHEINMETALL ITALIA S.p.A.	€ 157.602.465,07	€ 1.779.365,00
RIGANTI S.p.A.	€ 229.156,00	€ 0,00
RING MILL S.P.A.	€ 0,00	€ 1.541,00
RWM ITALIA S.P.A.	€ 154.270.501,08	€ 4.500.571,34
S.L.S. - SUPPORT LOGISTIC SERVICES S.R.L.	€ 5.582.684,05	€ 213,50
SACIM S.p.A.	€ 961.090,00	€ 0,00
SAGICOFIM S.p.A.	€ 1.156.733,94	€ 29.444,00
SECONDO MONA S.p.A.	€ 11.060.476,09	€ 2.215.811,68
SICAMB S.P.A.	€ 185.424,09	€ 0,00
SIEL S.R.L.	€ 412.515,03	€ 304,87
SIMAD S.P.A.	€ 41.995,00	€ 0,00
SIMECON S.r.l.	€ 6.612.756,16	€ 0,00
SIMMEL DIFESA S.p.A.	€ 88.728.626,48	€ 1.450.472,91

Ministero dell'Economia e delle Finanze

Dipartimento del Tesoro Direzione V - Ufficio VIII

ELENCO TABELLETabella **AA2**

Operazioni disciplinate dall'art. 27, legge 09/07/1990, n. 185 -Smi - Relazione attività 2023

Esportazioni definitive per Aziende - Riepilogo generale

Ditta	Importi Segnalati	Importi Accessori Segnalati
SITEP ITALIA S.P.A.	€ 72.248,00	€ 0,00
SKF INDUSTRIE S.p.A.	€ 3.770.094,87	€ 0,00
SO.MA.CI.S. S.p.A.	€ 4.730.154,32	€ 133.594,64
TECNOSERVICES S.R.L. DI MARRAS BRUNO & C.	€ 195.640,00	€ 0,00
TEKNE S.r.l.	€ 1.093.821,00	€ 0,00
TEKNEL S.r.l.	€ 967.148,33	€ 148.350,00
TELESPAZIO S.P.A.	€ 3.562.720,04	€ 0,00
THALES ALENIA SPACE ITALIA SPA	€ 16.053.385,00	€ 0,00
THALES ITALIA S.P.A.	€ 3.052.640,36	€ 3.203.755,00
THALES STARMILLE S.r.l.	€ 0,00	€ 289.043,60
TITANIUM INTERNATIONAL GROUP S.r.l.	€ 2.263.977,19	€ 20,00
UEE ITALIA S.r.l.	€ 717.604,80	€ 0,00
UMBRAGROUP S.p.A.	€ 2.420.996,38	€ 0,00
UMBRIA AEROSPACE SYSTEMS S.R.L.	€ 173.182,35	€ 0,00
WARTSILA ITALIA S.p.A.	€ 949.722,27	€ 0,00
Totale Complessivo	€ 3.976.491.881,12	€ 248.595.822,93

Ministero dell'Economia e delle Finanze

Dipartimento del Tesoro Direzione V - Ufficio VIII

ELENCO TABELLETabella **BB**

Operazioni disciplinate dall'art. 27, legge 09/07/1990, n. 185 -Smi - Relazione attività 2023

Esportazioni temporanee per Istituti di credito - Riepilogo generale

Intermediario finanziario	Agenzia/Sportello	Importi Segnalati	Importi Accessori
BANCA NAZIONALE DEL LAVORO SPA (CAB 01000)	BANCA NAZIONALE DEL LAVORO SPA (CAB 01600)	€ 63.798,29	€ 233.512,46
BANCA NAZIONALE DEL LAVORO SPA (CAB 01000) Totale		€ 63.798,29	€ 233.512,46
BARCLAYS BANK IRELAND-MILAN BRANCH (CAB 01699)	BARCLAYS BANK IRELAND-MILAN BRANCH (CAB 01699)	€ 29.057.233,58	€ 32.960,00
BARCLAYS BANK IRELAND-MILAN BRANCH (CAB 01699) Totale		€ 29.057.233,58	€ 32.960,00
BPER BANCA S.P.A. (CAB 01604)		€ 96.809,20	€ 0,00
COMMERZBANK A.G. (CAB 01600)		€ 9.169.000,00	€ 567.088,93
DEUTSCHE BANK SPA (CAB 01600)	DEUTSCHE BANK SPA (CAB 01600)	€ 4.620.348,46	€ 19.639.746,68
DEUTSCHE BANK SPA (CAB 01600) Totale		€ 4.620.348,46	€ 19.639.746,68
INTESA SANPAOLO SPA (CAB 01000)	INTESA SANPAOLO SPA (CAB 01000)	€ 7.352,72	€ 55.455,24
INTESA SANPAOLO SPA (CAB 01000) Totale		€ 7.352,72	€ 55.455,24
MUFG BANK LTD (CAB 01600)		€ 670.972,57	€ 0,00
UNICREDIT SPA (CAB 10700)	UNICREDIT SPA (CAB 01600)	€ 434.131,98	€ 1.458.348,54
UNICREDIT SPA (CAB 10700) Totale		€ 434.131,98	€ 1.458.348,54
Totale Complessivo		€ 44.119.646,80	€ 21.987.111,85

Ministero dell'Economia e delle Finanze

Dipartimento del Tesoro Direzione V - Ufficio VIII

ELENCO TABELLETabella **BB1**

Operazioni disciplinate dall'art. 27, legge 09/07/1990, n. 185 -Smi - Relazione attività 2023

Esportazioni temporanee per Area geografica - Nazioni - Riepilogo generale

Area Geografica	Utilizzatore Finale	Importi Segnalati	Importi Accessori
Africa centro meridionale		€ 61.811,66	€ 32.960,00
Africa occidentale		€ 9.169.000,00	€ 567.088,93
America centro-meridionale		€ 0,00	€ 1.868,23
America settentrionale	CANADA	€ 0,00	€ 1.104.187,04
	STATI UNITI D'AMERICA	€ 80.773,33	€ 5.505.715,48
America settentrionale Totale		€ 80.773,33	€ 6.609.902,52
Asia	COREA DEL SUD	€ 670.972,57	€ 0,00
	TAIWAN	€ 0,00	€ 4.026.732,27
Asia Totale		€ 670.972,57	€ 4.026.732,27
Medio Oriente		€ 739.965,75	€ 582.967,37
Paesi OSCE:UE,NATO (esclusi Canada e USA), Svizzera	PAESI BASSI	€ 0,00	€ 25.793,79
	REGNO UNITO	€ 33.397.123,49	€ 10.129.408,74
	SVIZZERA	€ 0,00	€ 10.390,00
Paesi OSCE:UE,NATO (esclusi Canada e USA), Svizzera Totale		€ 33.397.123,49	€ 10.165.592,53
Totale Complessivo		€ 44.119.646,80	€ 21.987.111,85

Ministero dell'Economia e delle Finanze

Dipartimento del Tesoro Direzione V - Ufficio VIII

ELENCO TABELLETabella **BB2**

Operazioni disciplinate dall'art. 27, legge 09/07/1990, n. 185 -Smi - Relazione attività 2023

Esportazioni temporanee per Aziende - Riepilogo generale

Ditta	Importi Segnalati	Importi Accessori Segnalati
AEREA S.p.A.	€ 22.077,60	€ 0,00
B.M.A. BUIZZA MAZZEI AGENCY S.R.L.	€ 1.766,72	€ 0,00
CELTE S.p.A.	€ 0,00	€ 55.455,24
ELETTRONICA S.p.A.	€ 161.722,95	€ 46.905,03
FINCANTIERI S.P.A.	€ 0,00	€ 32.782,18
GE AVIO S.R.L.	€ 386.673,66	€ 0,00
LEAT S.p..A.	€ 0,00	€ 197.111,99
LEONARDO S.p.A.	€ 14.455.606,09	€ 18.700.042,71
M.P.G. - INSTRUMENTS S.r.l.	€ 4.941,52	€ 150.702,57
MBDA ITALIA S.p.A.	€ 28.959.308,92	€ 0,00
MICROTECNICA S.R.L.	€ 0,00	€ 1.193.886,50
MOOG ITALIANA S.R.L.	€ 74.731,60	€ 0,00
NORTHROP GRUMMAN ITALIA S.p.A.	€ 1.726,35	€ 1.334.750,73
O.M.A. OFFICINE MECCANICHE AERONAUTICHE S.P.A.	€ 5.586,00	€ 0,00
RHEINMETALL ITALIA S.p.A.	€ 0,00	€ 10.390,00
RWM ITALIA S.P.A.	€ 4.714,94	€ 0,00
SECONDO MONA S.p.A.	€ 0,00	€ 265.084,90
SELENIA 2000 S.R.L.	€ 40.790,45	€ 0,00
Totale Complessivo	€ 44.119.646,80	€ 21.987.111,85

Ministero dell'Economia e delle Finanze

Dipartimento del Tesoro Direzione V - Ufficio VIII

ELENCO TABELLE

Tabella CC

Operazioni disciplinate dall'art. 27, legge 09/07/1990, n. 185 -Smi - Relazione attività 2023

Importazioni definitive per istituti di credito - Riepilogo generale

Intermediario finanziario	Agenzia/Sportello	Importi Segnalati	Importi Accessori
BANCA MONTE DEI PASCHI DI SIENA S.P.A. (CAB 14200)		€ 108.029,00	€ 0,00
BANCA NAZIONALE DEL LAVORO SPA (CAB 01000)	BANCA NAZIONALE DEL LAVORO SPA (CAB 01600)	€ 15.423.657,23	€ 54.833,43
BANCA NAZIONALE DEL LAVORO SPA (CAB 01000) Totale		€ 15.423.657,23	€ 54.833,43
BANCA POPOLARE DI SONDRIO (CAB 11000)		€ 27.100,00	€ 0,00
		€ 198.900,00	€ 0,00
BANCA VALSABBINA S.C.P.A. (CAB 55140)	BANCA VALSABBINA S.C.P.A. (CAB 11200)	€ 5.330.612,98	€ 37.071,60
BANCA VALSABBINA S.C.P.A. (CAB 55140) Totale		€ 5.330.612,98	€ 37.071,60
BANCO BPM S.P.A. (CAB 11700)		€ 26.650,32	€ 0,00
BARCLAYS BANK IRELAND-MILAN BRANCH (CAB 01699)	BARCLAYS BANK IRELAND-MILAN BRANCH (CAB 01699)	€ 35.768.755,84	€ 2.404.765,48
BARCLAYS BANK IRELAND-MILAN BRANCH (CAB 01699) Totale		€ 35.768.755,84	€ 2.404.765,48
BPER BANCA S.P.A. (CAB 01604)		€ 1.640.551,01	€ 36.372,68
CREDIT AGRICOLE ITALIA (CAB 11110)		€ 430.287,88	€ 0,00
DEUTSCHE BANK SPA (CAB 01600)	DEUTSCHE BANK SPA (CAB 01600)	€ 115.930.678,87	€ 1.079.148,26
DEUTSCHE BANK SPA (CAB 01600) Totale		€ 115.930.678,87	€ 1.079.148,26
INTESA SANPAOLO SPA (CAB 01000)	INTESA SANPAOLO SPA (CAB 01000)	€ 9.337.899,49	€ 583.588,42
INTESA SANPAOLO SPA (CAB 01000) Totale		€ 9.337.899,49	€ 583.588,42
UNICREDIT FACTORING SPA (CAB 16006)		€ 397.000,00	€ 0,00
UNICREDIT SPA (CAB 10700)	UNICREDIT SPA (CAB 01600)	€ 76.074.570,98	€ 344.346,04
UNICREDIT SPA (CAB 10700) Totale		€ 76.074.570,98	€ 344.346,04
Totale Complessivo		€ 260.694.693,60	€ 4.540.125,91

Ministero dell'Economia e delle Finanze

Dipartimento del Tesoro Direzione V - Ufficio VIII

ELENCO TABELLETabella **CC1**

Operazioni disciplinate dall'art. 27, legge 09/07/1990, n. 185 -Smi - Relazione attività 2023

Importazioni definitive per Area geografica - Nazioni - Riepilogo generale

Area Geografica	Utilizzatore Finale	Importi Segnalati	Importi Accessori
Africa centro meridionale		€ 493.446,00	€ 0,00
America meridionale		€ 592.991,95	€ 0,00
America settentrionale	CANADA	€ 10.526.488,01	€ 85.748,28
	STATI UNITI D'AMERICA	€ 50.502.331,07	€ 1.238.702,81
America settentrionale Totale		€ 61.028.819,08	€ 1.324.451,09
Asia	CINA	€ 1.002.870,00	€ 0,00
	COREA DEL SUD	€ 448.683,33	€ 7.155,99
	INDIA	€ 51.831.737,65	€ 80.497,20
Asia Totale		€ 53.283.290,98	€ 87.653,19
Medio Oriente	ARABIA SAUDITA	€ 218.402,00	€ 35.271,60
	ISRAELE	€ 44.938.361,63	€ 1.448.906,92
	QATAR	€ 145.949,11	€ 0,00
Medio Oriente Totale		€ 45.302.712,74	€ 1.484.178,52
Oceania		€ 21.150,59	€ 0,00
Paesi OSCE escluse UE, NATO e Svizzera	BOSNIA - ERZEGOVINA	€ 1.346.750,00	€ 3.500,00
	REPUBBLICA DI SERBIA	€ 3.207.989,25	€ 23.750,00
	UCRAINA	€ 39.000,00	€ 0,00
Paesi OSCE escluse UE, NATO e Svizzera Totale		€ 4.593.739,25	€ 27.250,00
Paesi OSCE:UE,NATO (esclusi Canada e USA), Svizzera	REGNO UNITO	€ 48.955.553,94	€ 1.052.152,81
	SVIZZERA	€ 34.260.279,07	€ 11.940,30
	TURCHIA	€ 12.162.710,00	€ 552.500,00
Paesi OSCE:UE,NATO (esclusi Canada e USA),Svizzera Totale		€ 95.378.543,01	€ 1.616.593,11
Totale Complessivo		€ 260.694.693,60	€ 4.540.125,91

Ministero dell'Economia e delle Finanze

Dipartimento del Tesoro Direzione V - Ufficio VIII

ELENCO TABELLETabella **CC2**

Operazioni disciplinate dall'art. 27, legge 09/07/1990, n. 185 -Smi - Relazione attività 2023

Importazioni definitive per Aziende - Riepilogo generale

Ditta	Importi Segnalati	Importi Accessori Segnalati
AEREA S.p.A.	€ 4.352,81	€ 0,00
AIRBUS ITALIA S.p.A	€ 33.111,89	€ 6.516,83
B.M.A. BUIZZA MAZZEI AGENCY S.R.L.	€ 166.844,19	€ 0,00
B.M.D. S.P.A.	€ 240.115,72	€ 0,00
C.F.F. SISTEMI S.R.L.	€ 218.402,00	€ 35.271,60
CALZONI S.r.L.	€ 1.068.269,56	€ 0,00
CELTE S.p.A.	€ 10.263,70	€ 335,30
E.M.A. - EUROPEA MICROFUSIONI AEROSPAZIALI S.p.A.	€ 312.060,67	€ 0,00
ELETTRONICA S.p.A.	€ 3.623.076,36	€ 0,00
ERA ELECTRONIC SYSTEMS S.r.l.	€ 1.903.464,00	€ 0,00
EUROCONTROL S.P.A.	€ 7.971,76	€ 0,00
EXTREMA RATIO ROMA S.r.l.	€ 209.665,70	€ 2.902,96
FABBRICA D'ARMI P. BERETTA S.p.A.	€ 84.723,17	€ 1.800,00
FINCANTIERI NexTech S.p.A.	€ 134.304,00	€ 0,00
GE AVIO S.R.L.	€ 3.203.772,34	€ 0,00
GELCO S.p.A.	€ 213.282,87	€ 579.232,15
HYPERTAC S.p.A.	€ 11.306,05	€ 0,00
ISOCLIMA S.P.A.	€ 6.723,07	€ 198,07
JOINTEK S.R.L.	€ 878.161,51	€ 0,00
LARIMART S.p.A.	€ 1.612.090,00	€ 0,00
LEE Srl	€ 678.128,99	€ 7.680,20
LEONARDO CAE ADVANCED JET TRAINING SRL	€ 66.485,46	€ 0,00
LEONARDO S.p.A.	€ 39.374.965,15	€ 1.058.437,73
M.E.S. MECCANICA PER L'ELETTRONICA E SERVOMECCANISMI S.P.A.	€ 62.778.977,04	€ 87.653,19
M.P.G. - INSTRUMENTS S.r.l.	€ 1.030.151,48	€ 0,00
MBDA ITALIA S.p.A.	€ 38.555.996,98	€ 2.404.765,48
MICROTECNICA S.R.L.	€ 0,00	€ 10.905,53
MILEXIA ITALIA S.p.A.	€ 295.983,88	€ 0,00
MOOG ITALIANA S.R.L.	€ 1.662.848,52	€ 36.372,68
N.C.M. S.p.A.	€ 183.346,90	€ 0,00
NORTHROP GRUMMAN ITALIA S.p.A.	€ 7.701.692,17	€ 225.813,19
PEZT CO. S.R.L.	€ 176.276,90	€ 0,00
PRIMA ARMI S.r.l.	€ 19.608,20	€ 0,00
RHEINMETALL ITALIA S.p.A.	€ 31.988.374,37	€ 9.805,00
RWM ITALIA S.P.A.	€ 42.132.648,56	€ 0,00
S.L.S. - SUPPORT LOGISTIC SERVICES S.R.L.	€ 397.000,00	€ 0,00
SAVI TECHNOLOGIES S.R.I.	€ 81.935,91	€ 919,94
SECONDO MONA S.p.A.	€ 1.271.860,69	€ 0,00

Ministero dell'Economia e delle Finanze

Dipartimento del Tesoro Direzione V - Ufficio VIII

ELENCO TABELLETabella **CC2**

Operazioni disciplinate dall'art. 27, legge 09/07/1990, n. 185 -Smi - Relazione attività 2023

Importazioni definitive per Aziende - Riepilogo generale

Ditta	Importi Segnalati	Importi Accessori Segnalati
SELENIA 2000 S.R.L.	€ 5.758.039,09	€ 23.199,46
SIMAD S.P.A.	€ 12.183,71	€ 0,00
SIMECON S.r.l.	€ 226.000,00	€ 0,00
SIMMEL DIFESA S.p.A.	€ 5.563.696,92	€ 48.316,60
TECNODIFE S.r.l.	€ 2.546.278,15	€ 0,00
TELESPAZIO S.P.A.	€ 4.250.253,16	€ 0,00
Totale Complessivo	€ 260.694.693,60	€ 4.540.125,91

Ministero dell'Economia e delle Finanze

Dipartimento del Tesoro Direzione V - Ufficio VIII

ELENCO TABELLE

Tabella DD

Operazioni disciplinate dall'art. 27, legge 09/07/1990, n. 185 -Smi - Relazione attività 2023

Importazioni temporanee per Istituti di credito - Riepilogo generale

Intermediario finanziario	Agenzia/Sportello	Importi Segnalati	Importi Accessori
ARAB BANKING CORPORATION SA MILAN BRANCH (CAB 01600)	ARAB BANKING CORPORATION SA MILAN BRANCH (CAB 01600)	€ 0,00	€ 1.967.667,20
ARAB BANKING CORPORATION SA MILAN BRANCH (CAB 01600) Totale		€ 0,00	€ 1.967.667,20
BANCA DI CREDITO COOPERATIVO DI BARLASSINA (MI) SCRL (CAB 32480)	BANCA DI CREDITO COOPERATIVO DI BARLASSINA (MI) SCRL (CAB 32480)	€ 75.251,00	€ 876.156,75
BANCA DI CREDITO COOPERATIVO DI BARLASSINA (MI) SCRL (CAB 32480) Totale		€ 75.251,00	€ 876.156,75
BANCA NAZIONALE DEL LAVORO SPA (CAB 01000)	BANCA NAZIONALE DEL LAVORO SPA (CAB 01600)	€ 226.040,96	€ 48.318,00
		€ 55.692,75	€ 0,00
BANCO BPM S.P.A. (CAB 11700)	BANCO BPM S.P.A. (CAB 11700)	€ 0,00	€ 3.016.514,95
BANCO BPM S.P.A. (CAB 11700) Totale		€ 0,00	€ 3.016.514,95
BARCLAYS BANK IRELAND-MILAN BRANCH (CAB 01699)	BARCLAYS BANK IRELAND-MILAN BRANCH (CAB 01699)	€ 57.800,00	€ 463.872,70
BARCLAYS BANK IRELAND-MILAN BRANCH (CAB 01699) Totale		€ 57.800,00	€ 463.872,70
BLU BANCA S.P.A. (CAB 03200)		€ 3.265,62	€ 0,00
COMMERZBANK A.G. (CAB 01600)	COMMERZBANK A.G. (CAB 01600)	€ 305.436,12	€ 967.803,67
COMMERZBANK A.G. (CAB 01600) Totale		€ 305.436,12	€ 967.803,67
CREDIT AGRICOLE ITALIA (CAB 11110)	CREDIT AGRICOLE ITALIA (CAB 12700)	€ 126.822,67	€ 90,00
CREDIT AGRICOLE ITALIA (CAB 11110) Totale		€ 126.822,67	€ 90,00
DEUTSCHE BANK SPA (CAB 01600)	DEUTSCHE BANK SPA (CAB 01600)	€ 47.000.849,34	€ 23.130.921,49
DEUTSCHE BANK SPA (CAB 01600) Totale		€ 47.000.849,34	€ 23.130.921,49
EUROPE ARAB BANK SA MILAN BRANCH (CAB 01600)		€ 55.111,11	€ 375.000,00
INTERNATIONAL FACTORS ITALIA S.P.A.		€ 35.437,42	€ 0,00
INTESA SANPAOLO SPA (CAB 01000)	INTESA SANPAOLO SPA (CAB 01000)	€ 2.728.061,10	€ 2.325.896,05
INTESA SANPAOLO SPA (CAB 01000) Totale		€ 2.728.061,10	€ 2.325.896,05
MBFACTA S.P.A.	MBFACTA S.P.A.	€ 0,00	€ 75.592,60
MBFACTA S.P.A. Totale		€ 0,00	€ 75.592,60
UNICREDIT FACTORING SPA (CAB 16006)	UNICREDIT FACTORING SPA (CAB 16006)	€ 1.094.567,47	€ 886.441,96
UNICREDIT FACTORING SPA (CAB 16006) Totale		€ 1.094.567,47	€ 886.441,96
UNICREDIT SPA (CAB 10700)	UNICREDIT SPA (CAB 01600)	€ 7.450.846,50	€ 12.330.621,25
UNICREDIT SPA (CAB 10700) Totale		€ 7.450.846,50	€ 12.330.621,25
Totale Complessivo		€ 59.215.182,06	€ 46.464.896,62

Ministero dell'Economia e delle Finanze

Dipartimento del Tesoro Direzione V - Ufficio VIII

ELENCO TABELLETabella **DD1**

Operazioni disciplinate dall'art. 27, legge 09/07/1990, n. 185 -Smi - Relazione attività 2023

Importazioni temporanee per Area geografica - Nazioni - Riepilogo generale

Area Geografica	Utilizzatore Finale	Importi Segnalati	Importi Accessori
Africa centro meridionale	CIAD	€ 4.998.599,50	€ 25,00
	SUD AFRICA	€ 0,00	€ 59.000,00
Africa centro meridionale Totale		€ 4.998.599,50	€ 59.025,00
Africa settentrionale		€ 0,00	€ 422.229,20
America meridionale	BRASILE	€ 4.464.200,48	€ 1.419.628,41
	COLOMBIA	€ 0,00	€ 18.284,91
America meridionale Totale		€ 4.464.200,48	€ 1.437.913,32
America settentrionale	CANADA	€ 22.458,50	€ 0,00
	STATI UNITI D'AMERICA	€ 8.835.855,39	€ 7.816.299,76
America settentrionale Totale		€ 8.858.313,89	€ 7.816.299,76
Asia	COREA DEL SUD	€ 6.553,00	€ 20,00
	GIAPPONE	€ 0,00	€ 1.599.231,43
	INDIA	€ 75.251,00	€ 1.579.553,10
	MALAYSIA	€ 16.275,55	€ 0,00
	PAKISTAN	€ 0,00	€ 124.847,20
	SINGAPORE	€ 541.195,14	€ 124.032,67
	TAIWAN	€ 27.151.758,74	€ 14.491,00
	THAILANDIA	€ 199.672,12	€ 639,61
Asia Totale		€ 27.990.705,55	€ 3.442.815,01
Medio Oriente	ARABIA SAUDITA	€ 0,00	€ 1.455.981,67
	BAHREIN	€ 517.658,06	€ 38.720,00
	EMIRATI ARABI UNITI	€ 190.451,11	€ 3.584.212,15
	ISRAELE	€ 22.571,35	€ 344.187,46
	KUWAIT	€ 112.583,76	€ 0,00
	OMAN	€ 41.506,03	€ 118.696,76
	QATAR	€ 0,00	€ 122.352,56
Medio Oriente Totale		€ 884.770,31	€ 5.664.150,60
Oceania	AUSTRALIA	€ 766.980,25	€ 8.548.088,99
	NUOVA ZELANDA	€ 0,00	€ 1.166.005,34
Oceania Totale		€ 766.980,25	€ 9.714.094,33
Paesi OSCE:UE,NATO (esclusi Canada e USA), Svizzera	GRECIA	€ 0,00	€ 5.803,95
	REGNO UNITO	€ 11.011.344,35	€ 14.675.887,91
	SPAGNA	€ 14.051,00	€ 0,00
	SVIZZERA	€ 201.796,36	€ 1.690.982,32
	TURCHIA	€ 24.420,37	€ 1.535.695,22
Paesi OSCE:UE,NATO (esclusi Canada e USA),Svizzera Totale		€ 11.251.612,08	€ 17.908.369,40
Totale Complessivo		€ 59.215.182,06	€ 46.464.896,62

Ministero dell'Economia e delle Finanze

Dipartimento del Tesoro Direzione V - Ufficio VIII

ELENCO TABELLETabella **DD2**

Operazioni disciplinate dall'art. 27, legge 09/07/1990, n. 185 -Smi - Relazione attività 2023

Importazioni temporanee per Aziende - Riepilogo generale

Ditta	Importi Segnalati	Importi Accessori Segnalati
AEREA S.p.A.	€ 113.457,20	€ 0,00
AGUSTAWESTLAND S.p.A.	€ 0,00	€ 422.229,20
ASE S.p.A.	€ 166.578,62	€ 60.028,25
CALZONI S.r.L.	€ 251.043,43	€ 266.044,47
ELDES S.R.L.	€ 105.222,67	€ 90,00
ELET.CA. S.r.L.	€ 0,00	€ 187.553,00
ELETTRONICA ASTER S.p.A.	€ 75.251,00	€ 510.618,36
ELETTRONICA S.p.A.	€ 2.707.241,32	€ 2.477.719,04
FIMAC S.p.A.	€ 0,00	€ 360.563,17
GE AVIO S.R.L.	€ 8.207.577,98	€ 3.094.725,33
GELCO S.p.A.	€ 3.265,62	€ 0,00
IVECO FIAT - OTO MELARA Società Consortile a.r.l.	€ 6.923,40	€ 0,00
LEONARDO S.p.A.	€ 39.316.015,33	€ 29.498.702,13
LOGIC S.P.A.	€ 0,00	€ 447.621,28
M.E.S. MECCANICA PER L'ELETTRONICA E SERVOMECCANISMI S.P.A.	€ 0,00	€ 255.195,24
M.P.G. - INSTRUMENTS S.r.l.	€ 0,00	€ 8.724,86
MAGNAGHI AERONAUTICA S.P.A.	€ 22.458,50	€ 39.916,23
MASPEROTECH S.r.l.	€ 21.600,00	€ 0,00
MICROTECNICA S.R.L.	€ 65.296,50	€ 2.702.194,97
NORTHROP GRUMMAN ITALIA S.p.A.	€ 329.130,66	€ 4.594.707,56
O.M.A. OFFICINE MECCANICHE AERONAUTICHE S.P.A.	€ 6.553,00	€ 20,00
RHEINMETALL ITALIA S.p.A.	€ 56.373,67	€ 1.410.189,44
RWM ITALIA S.P.A.	€ 7.645.325,22	€ 0,00
SECONDO MONA S.p.A.	€ 0,00	€ 72.291,71
TELESPAZIO S.P.A.	€ 3.284,18	€ 9,38
TESEO S.p.A.	€ 0,00	€ 12.661,00
THALES ITALIA S.P.A.	€ 112.583,76	€ 43.092,00
Totale Complessivo	€ 59.215.182,06	€ 46.464.896,62

Ministero dell'Economia e delle Finanze

Dipartimento del Tesoro Direzione V - Ufficio VIII

ELENCO TABELLE

Tabella EE

Operazioni disciplinate dall'art. 27, legge 09/07/1990, n. 185 -Smi - Relazione attività 2023

Esportazioni definitive per Autorizzazioni M.A.E. - Riepilogo dettagliato

Numero	Utilizzatore Finale	Causale	Importo Segnalazioni	Importi Acc. Segnalati
74970	CIAD	Oneri bancari	€ 0,00	€ 41,00
74970	CIAD	Beni e Servizi soggetti a 185/90	€ 980.048,28	€ 0,00
74970	CIAD	Beni e Servizi non soggetti a 185/90	€ 0,00	€ 74.373,15
74970	CIAD	Anticipi Contrattuali soggetti a 185/90	€ 500.000,00	€ 0,00
77275	CIAD	Beni e Servizi soggetti a 185/90	€ 1.290.553,57	€ 0,00
63788	CILE	Compensi intermediazione	€ 0,00	€ 18.291,00
67099	CILE	Oneri bancari	€ 0,00	€ 13,76
67099	CILE	Beni e Servizi soggetti a 185/90	€ 17.950,35	€ 0,00
78571	CILE	Oneri bancari	€ 0,00	€ 210,00
78571	CILE	Compensi intermediazione	€ 0,00	€ 228.360,00
78571	CILE	Beni e Servizi soggetti a 185/90	€ 3.521.350,00	€ 0,00
80402	CILE	Anticipi Contrattuali soggetti a 185/90	€ 962.947,00	€ 0,00
81794	CILE	Beni e Servizi soggetti a 185/90	€ 3.941,54	€ 0,00
84481	CILE	Oneri bancari	€ 0,00	€ 42,00
84481	CILE	Beni e Servizi soggetti a 185/90	€ 192.057,14	€ 0,00
86683	CILE	Beni e Servizi soggetti a 185/90	€ 435.300,00	€ 0,00
86811	CILE	Compensi intermediazione	€ 0,00	€ 23.692,00
86811	CILE	Beni e Servizi soggetti a 185/90	€ 1.095.749,69	€ 0,00
86811	CILE	Trasporto/Nolo e assicurazioni relative	€ 0,00	€ 126.310,00
87825	CILE	Beni e Servizi soggetti a 185/90	€ 389.875,00	€ 0,00
90349	CILE	Altro	€ 0,00	€ 504,06
90349	CILE	Beni e Servizi non soggetti a 185/90	€ 0,00	€ 66.334,36
43814	CINA	Altri Oneri	€ 0,00	€ 60,00
43814	CINA	Beni e Servizi soggetti a 185/90	€ 2.850.000,00	€ 0,00
72274	CINA	Beni e Servizi soggetti a 185/90	€ 2.800.000,00	€ 0,00
86355	CINA	Beni e Servizi soggetti a 185/90	€ 202.980,00	€ 0,00
50151	OMAN	Beni e Servizi soggetti a 185/90	€ 1.940.121,00	€ 0,00

Ministero dell'Economia e delle Finanze

Dipartimento del Tesoro Direzione V - Ufficio VIII

ELENCO TABELLE

Tabella EE

Operazioni disciplinate dall'art. 27, legge 09/07/1990, n. 185 -Smi - Relazione attività 2023

Esportazioni definitive per Autorizzazioni M.A.E. - Riepilogo dettagliato

Numero	Utilizzatore Finale	Causale	Importo Segnalazioni	Importi Acc. Segnalati
53159	OMAN	Oneri bancari	€ 0,00	€ 29,08
53159	OMAN	Beni e Servizi soggetti a 185/90	€ 31.210,00	€ 0,00
56597	OMAN	Beni e Servizi soggetti a 185/90	€ 110.194,10	€ 0,00
56597	OMAN	Beni e Servizi non soggetti a 185/90	€ 0,00	€ 24.226,97
62926	OMAN	Beni e Servizi soggetti a 185/90	€ 283.669,03	€ 0,00
68808	OMAN	Beni e Servizi soggetti a 185/90	€ 13.239,45	€ 0,00
75652	OMAN	Beni e Servizi soggetti a 185/90	€ 362.129,94	€ 0,00
78610	OMAN	Costi di riparazione	€ 0,00	€ 3.560,99
84456	OMAN	Beni e Servizi soggetti a 185/90	€ 12.570,45	€ 0,00
88461	OMAN	Altri Oneri	€ 0,00	€ 30.362,15
88461	OMAN	Beni e Servizi soggetti a 185/90	€ 303.621,54	€ 0,00
88590	OMAN	Beni e Servizi soggetti a 185/90	€ 6.530,40	€ 0,00
88608	OMAN	Beni e Servizi soggetti a 185/90	€ 69.746,06	€ 0,00
88609	OMAN	Costi di riparazione	€ 0,00	€ 6.431,00
88805	OMAN	Beni e Servizi soggetti a 185/90	€ 1.161.875,00	€ 0,00
88805	OMAN	Anticipi Contrattuali soggetti a 185/90	€ 422.500,00	€ 0,00
89328	OMAN	Costi di riparazione	€ 0,00	€ 10.902,10
89505	OMAN	Costi di riparazione	€ 0,00	€ 9.700,00
89770	OMAN	Costi di riparazione	€ 0,00	€ 6.431,00
89861	OMAN	Costi di riparazione	€ 0,00	€ 3.600,00
90918	OMAN	Costi di riparazione	€ 0,00	€ 1.890,00
91584	OMAN	Costi di riparazione	€ 0,00	€ 9.600,00
82492	TOGO	Beni e Servizi soggetti a 185/90	€ 570.000,00	€ 0,00
88583	TOGO	Beni e Servizi soggetti a 185/90	€ 345.742,50	€ 0,00
88722	TOGO	Beni e Servizi soggetti a 185/90	€ 110.000,00	€ 0,00
90860	TOGO	Beni e Servizi soggetti a 185/90	€ 285.000,00	€ 0,00
73751	CIPRO	Compensi intermediazione	€ 0,00	€ 202.500,00

Ministero dell'Economia e delle Finanze

Dipartimento del Tesoro Direzione V - Ufficio VIII

ELENCO TABELLE

Tabella EE

Operazioni disciplinate dall'art. 27, legge 09/07/1990, n. 185 -Smi - Relazione attività 2023

Esportazioni definitive per Autorizzazioni M.A.E. - Riepilogo dettagliato

Numero	Utilizzatore Finale	Causale	Importo Segnalazioni	Importi Acc. Segnalati
81150	CIPRO	Beni e Servizi soggetti a 185/90	€ 6.784.139,99	€ 0,00
91481	CIPRO	Beni e Servizi soggetti a 185/90	€ 147.739,95	€ 0,00
93184	GHANA	Oneri bancari	€ 0,00	€ 12,06
93184	GHANA	Anticipi Contrattuali soggetti a 185/90	€ 301.736,14	€ 0,00
10316	INDIA	Oneri bancari	€ 0,00	€ 20.367,68
35078	INDIA	Oneri bancari	€ 0,00	€ 60,00
35078	INDIA	Beni e Servizi soggetti a 185/90	€ 100.800,00	€ 0,00
37241	INDIA	Beni e Servizi soggetti a 185/90	€ 300.000,00	€ 0,00
44308	INDIA	Anticipi Contrattuali soggetti a 185/90	€ 40.529,12	€ 0,00
47385	INDIA	Beni e Servizi soggetti a 185/90	€ 6.000.000,00	€ 0,00
50903	INDIA	Oneri bancari	€ 0,00	€ 68,50
50903	INDIA	Beni e Servizi soggetti a 185/90	€ 45.671,92	€ 0,00
60582	INDIA	Oneri bancari	€ 0,00	€ 384,45
60582	INDIA	Pagamento penali	€ 0,00	€ 2.440,15
60582	INDIA	Beni e Servizi soggetti a 185/90	€ 2.173.782,08	€ 0,00
62776	INDIA	Oneri bancari	€ 0,00	€ 231,06
62776	INDIA	Beni e Servizi soggetti a 185/90	€ 74.160,00	€ 0,00
65123	INDIA	Oneri bancari	€ 0,00	€ 33,00
65123	INDIA	Pagamento penali	€ 0,00	€ 1.204,70
65123	INDIA	Beni e Servizi soggetti a 185/90	€ 10.239,95	€ 0,00
65517	INDIA	Oneri bancari	€ 0,00	€ 529,00
65517	INDIA	Beni e Servizi soggetti a 185/90	€ 2.556.220,00	€ 0,00
68177	INDIA	Oneri bancari	€ 0,00	€ 177,00
68177	INDIA	Beni e Servizi soggetti a 185/90	€ 1.656.200,00	€ 0,00
71815	INDIA	Oneri bancari	€ 0,00	€ 112,22
71815	INDIA	Pagamento penali	€ 0,00	€ 110.062,26
71815	INDIA	Beni e Servizi soggetti a 185/90	€ 1.083.460,00	€ 0,00

Ministero dell'Economia e delle Finanze

Dipartimento del Tesoro Direzione V - Ufficio VIII

ELENCO TABELLE

Tabella EE

Operazioni disciplinate dall'art. 27, legge 09/07/1990, n. 185 -Smi - Relazione attività 2023

Esportazioni definitive per Autorizzazioni M.A.E. - Riepilogo dettagliato

Numero	Utilizzatore Finale	Causale	Importo Segnalazioni	Importi Acc. Segnalati
71833	INDIA	Compensi intermediazione	€ 0,00	€ 19.069,24
72018	INDIA	Pagamento penali	€ 0,00	€ 9.201,42
72018	INDIA	Beni e Servizi soggetti a 185/90	€ 445.869,42	€ 0,00
73338	INDIA	Beni e Servizi soggetti a 185/90	€ 88.243,44	€ 0,00
73408	INDIA	Beni e Servizi soggetti a 185/90	€ 1.336,72	€ 0,00
73647	INDIA	Oneri bancari	€ 0,00	€ 80,00
73647	INDIA	Beni e Servizi soggetti a 185/90	€ 241.080,20	€ 0,00
74425	INDIA	Oneri bancari	€ 0,00	€ 40,00
74425	INDIA	Beni e Servizi soggetti a 185/90	€ 32.271,30	€ 0,00
74616	INDIA	Oneri bancari	€ 0,00	€ 127,84
74616	INDIA	Pagamento penali	€ 0,00	€ 406.374,80
74616	INDIA	Beni e Servizi soggetti a 185/90	€ 4.097.055,80	€ 0,00
75257	INDIA	Costi di riparazione	€ 0,00	€ 13.825,00
75548	INDIA	Beni e Servizi soggetti a 185/90	€ 312.000,00	€ 0,00
75549	INDIA	Oneri bancari	€ 0,00	€ 107,40
75549	INDIA	Pagamento penali	€ 0,00	€ 140.800,00
75549	INDIA	Beni e Servizi soggetti a 185/90	€ 1.196.800,00	€ 0,00
75553	INDIA	Beni e Servizi soggetti a 185/90	€ 312.000,00	€ 0,00
76259	INDIA	Oneri bancari	€ 0,00	€ 23,11
76259	INDIA	Beni e Servizi soggetti a 185/90	€ 13.833,11	€ 0,00
76535	INDIA	Oneri bancari	€ 0,00	€ 65,05
76535	INDIA	Pagamento penali	€ 0,00	€ 463,47
76535	INDIA	Beni e Servizi soggetti a 185/90	€ 12.561,59	€ 0,00
76696	INDIA	Beni e Servizi soggetti a 185/90	€ 6.367.021,22	€ 0,00
76983	INDIA	Oneri bancari	€ 0,00	€ 170,00
76983	INDIA	Beni e Servizi soggetti a 185/90	€ 673.980,00	€ 0,00
77594	INDIA	Beni e Servizi soggetti a 185/90	€ 4.453,63	€ 0,00

Ministero dell'Economia e delle Finanze

Dipartimento del Tesoro Direzione V - Ufficio VIII

ELENCO TABELLE

Tabella EE

Operazioni disciplinate dall'art. 27, legge 09/07/1990, n. 185 -Smi - Relazione attività 2023

Esportazioni definitive per Autorizzazioni M.A.E. - Riepilogo dettagliato

Numero	Utilizzatore Finale	Causale	Importo Segnalazioni	Importi Acc. Segnalati
77995	INDIA	Beni e Servizi soggetti a 185/90	€ 686.821,02	€ 0,00
79256	INDIA	Oneri bancari	€ 0,00	€ 2.251,88
79256	INDIA	Pagamento penali	€ 0,00	€ 4.142,16
79256	INDIA	Beni e Servizi soggetti a 185/90	€ 4.110.177,99	€ 0,00
79256	INDIA	Anticipi Contrattuali soggetti a 185/90	€ 157.909,96	€ 0,00
79324	INDIA	Beni e Servizi soggetti a 185/90	€ 715.784,26	€ 0,00
79324	INDIA	Anticipi Contrattuali soggetti a 185/90	€ 139.039,20	€ 0,00
79702	INDIA	Oneri bancari	€ 0,00	€ 318,00
79702	INDIA	Beni e Servizi soggetti a 185/90	€ 1.459.900,00	€ 0,00
80005	INDIA	Oneri bancari	€ 0,00	€ 304,87
80005	INDIA	Beni e Servizi soggetti a 185/90	€ 164.341,58	€ 0,00
80734	INDIA	Oneri bancari	€ 0,00	€ 230,00
80734	INDIA	Beni e Servizi soggetti a 185/90	€ 1.668.041,10	€ 0,00
80808	INDIA	Oneri bancari	€ 0,00	€ 893,79
80808	INDIA	Beni e Servizi soggetti a 185/90	€ 443.912,30	€ 0,00
82222	INDIA	Oneri bancari	€ 0,00	€ 148,00
82222	INDIA	Pagamento penali	€ 0,00	€ 3.071,23
82222	INDIA	Beni e Servizi soggetti a 185/90	€ 30.712,26	€ 0,00
82539	INDIA	Altro	€ 0,00	€ 108,50
82539	INDIA	Oneri bancari	€ 0,00	€ 105,00
82539	INDIA	Beni e Servizi soggetti a 185/90	€ 5.582.684,05	€ 0,00
84079	INDIA	Anticipi Contrattuali soggetti a 185/90	€ 4.964.663,00	€ 0,00
84432	INDIA	Oneri bancari	€ 0,00	€ 60,00
84432	INDIA	Beni e Servizi soggetti a 185/90	€ 293.318,39	€ 0,00
84871	INDIA	Oneri bancari	€ 0,00	€ 150,00
84871	INDIA	Anticipi Contrattuali soggetti a 185/90	€ 105.326,00	€ 0,00
85406	INDIA	Beni e Servizi soggetti a 185/90	€ 81.931,82	€ 0,00

Ministero dell'Economia e delle Finanze

Dipartimento del Tesoro Direzione V - Ufficio VIII

ELENCO TABELLE

Tabella EE

Operazioni disciplinate dall'art. 27, legge 09/07/1990, n. 185 -Smi - Relazione attività 2023

Esportazioni definitive per Autorizzazioni M.A.E. - Riepilogo dettagliato

Numero	Utilizzatore Finale	Causale	Importo Segnalazioni	Importi Acc. Segnalati
85483	INDIA	Oneri bancari	€ 0,00	€ 1.148,24
85483	INDIA	Pagamento penali	€ 0,00	€ 39.265,04
85483	INDIA	Beni e Servizi soggetti a 185/90	€ 949.707,00	€ 0,00
85485	INDIA	Oneri bancari	€ 0,00	€ 345,00
85485	INDIA	Beni e Servizi soggetti a 185/90	€ 2.409.874,00	€ 0,00
85485	INDIA	Trasporto/Nolo e assicurazioni relative	€ 0,00	€ 80.000,00
85575	INDIA	Beni e Servizi soggetti a 185/90	€ 59.400,00	€ 0,00
85575	INDIA	Beni e Servizi non soggetti a 185/90	€ 0,00	€ 320,00
85629	INDIA	Oneri bancari	€ 0,00	€ 406,03
85629	INDIA	Beni e Servizi soggetti a 185/90	€ 808.504,00	€ 0,00
85968	INDIA	Beni e Servizi soggetti a 185/90	€ 144.200,00	€ 0,00
85970	INDIA	Oneri bancari	€ 0,00	€ 150,00
85970	INDIA	Costi non ricorrenti	€ 0,00	€ 168.160,00
86075	INDIA	Oneri bancari	€ 0,00	€ 33.131,90
86075	INDIA	Pagamento penali	€ 0,00	€ 121.000,00
86075	INDIA	Beni e Servizi soggetti a 185/90	€ 4.840.000,00	€ 0,00
86248	INDIA	Nota di Credito	-€ 8.750,00	€ 0,00
86780	INDIA	Oneri bancari	€ 0,00	€ 28,00
86780	INDIA	Beni e Servizi soggetti a 185/90	€ 451.110,00	€ 0,00
86788	INDIA	Oneri bancari	€ 0,00	€ 517,38
86788	INDIA	Pagamento penali	€ 0,00	€ 7.338,56
86788	INDIA	Beni e Servizi soggetti a 185/90	€ 646.601,70	€ 0,00
86794	INDIA	Oneri bancari	€ 0,00	€ 30,00
86794	INDIA	Pagamento penali	€ 0,00	€ 1.333,13
86794	INDIA	Beni e Servizi soggetti a 185/90	€ 53.325,00	€ 0,00
86944	INDIA	Oneri bancari	€ 0,00	€ 31,00
86944	INDIA	Pagamento penali	€ 0,00	€ 2.999,01

Ministero dell'Economia e delle Finanze

Dipartimento del Tesoro Direzione V - Ufficio VIII

ELENCO TABELLE

Tabella EE

Operazioni disciplinate dall'art. 27, legge 09/07/1990, n. 185 -Smi - Relazione attività 2023

Esportazioni definitive per Autorizzazioni M.A.E. - Riepilogo dettagliato

Numero	Utilizzatore Finale	Causale	Importo Segnalazioni	Importi Acc. Segnalati
86944	INDIA	Beni e Servizi soggetti a 185/90	€ 146.300,00	€ 0,00
87096	INDIA	Anticipi Contrattuali soggetti a 185/90	€ 35.205,50	€ 0,00
87118	INDIA	Beni e Servizi soggetti a 185/90	€ 153.055,70	€ 0,00
87760	INDIA	Oneri bancari	€ 0,00	€ 150,00
87760	INDIA	Anticipi Contrattuali soggetti a 185/90	€ 940.723,40	€ 0,00
87953	INDIA	Oneri bancari	€ 0,00	€ 577,00
87953	INDIA	Beni e Servizi soggetti a 185/90	€ 1.511.944,90	€ 0,00
88071	INDIA	Oneri bancari	€ 0,00	€ 170,00
88071	INDIA	Beni e Servizi soggetti a 185/90	€ 262.656,00	€ 0,00
88383	INDIA	Oneri bancari	€ 0,00	€ 160,00
88383	INDIA	Beni e Servizi soggetti a 185/90	€ 1.843.494,23	€ 0,00
88383	INDIA	Anticipi Contrattuali soggetti a 185/90	€ 1.350.040,65	€ 0,00
88480	INDIA	Beni e Servizi soggetti a 185/90	€ 9.817,50	€ 0,00
89457	INDIA	Beni e Servizi soggetti a 185/90	€ 9.723,00	€ 0,00
89623	INDIA	Beni e Servizi soggetti a 185/90	€ 228.096,00	€ 0,00
89668	INDIA	Beni e Servizi soggetti a 185/90	€ 30.232,00	€ 0,00
89851	INDIA	Beni e Servizi soggetti a 185/90	€ 50.965,23	€ 0,00
90212	INDIA	Beni e Servizi soggetti a 185/90	€ 8.409,00	€ 0,00
90693	INDIA	Altro	€ 0,00	€ 4.500,00
90693	INDIA	Beni e Servizi soggetti a 185/90	€ 63.600,00	€ 0,00
90801	INDIA	Anticipi Contrattuali soggetti a 185/90	€ 1.648.093,16	€ 0,00
91163	INDIA	Oneri bancari	€ 0,00	€ 246,89
91163	INDIA	Beni e Servizi soggetti a 185/90	€ 326.147,00	€ 0,00
91241	INDIA	Anticipi Contrattuali soggetti a 185/90	€ 604.404,00	€ 0,00
91540	INDIA	Beni e Servizi soggetti a 185/90	€ 3.289,15	€ 0,00
91589	INDIA	Anticipi Contrattuali soggetti a 185/90	€ 800.000,00	€ 0,00
92214	INDIA	Beni e Servizi soggetti a 185/90	€ 960.400,00	€ 0,00

Ministero dell'Economia e delle Finanze

Dipartimento del Tesoro Direzione V - Ufficio VIII

ELENCO TABELLE

Tabella EE

Operazioni disciplinate dall'art. 27, legge 09/07/1990, n. 185 -Smi - Relazione attività 2023

Esportazioni definitive per Autorizzazioni M.A.E. - Riepilogo dettagliato

Numero	Utilizzatore Finale	Causale	Importo Segnalazioni	Importi Acc. Segnalati
92441	INDIA	Anticipi Contrattuali soggetti a 185/90	€ 480.000,00	€ 0,00
92725	INDIA	Oneri bancari	€ 0,00	€ 150,00
92725	INDIA	Anticipi Contrattuali soggetti a 185/90	€ 92.581,20	€ 0,00
93291	INDIA	Beni e Servizi soggetti a 185/90	€ 7.480,30	€ 0,00
93594	INDIA	Beni e Servizi soggetti a 185/90	€ 24.957,50	€ 0,00
88682	MALTA	Anticipi Contrattuali soggetti a 185/90	€ 1.379.700,00	€ 0,00
94049	MALTA	Anticipi Contrattuali soggetti a 185/90	€ 27.300,00	€ 0,00
43704	PERU'	Beni e Servizi soggetti a 185/90	€ 78.382,33	€ 0,00
43704	PERU'	Beni e Servizi non soggetti a 185/90	€ 0,00	€ 399.183,28
77264	PERU'	Oneri bancari	€ 0,00	€ 962,95
77264	PERU'	Beni e Servizi soggetti a 185/90	€ 2.284.214,97	€ 0,00
90147	PERU'	Oneri bancari	€ 0,00	€ 979,05
90147	PERU'	Anticipi Contrattuali soggetti a 185/90	€ 7.215.198,26	€ 0,00
73800	QATAR	Beni e Servizi soggetti a 185/90	€ 256.183,35	€ 0,00
39856	QATAR	Beni e Servizi soggetti a 185/90	€ 4.592.400,00	€ 0,00
50380	QATAR	Oneri bancari	€ 0,00	€ 812,50
50380	QATAR	Beni e Servizi soggetti a 185/90	€ 266.395.904,79	€ 0,00
51538	QATAR	Beni e Servizi soggetti a 185/90	€ 11.558.963,62	€ 0,00
51612	QATAR	Altro	€ 0,00	€ 52.040.914,48
51612	QATAR	Beni e Servizi soggetti a 185/90	€ 167.606.570,49	€ 0,00
52908	QATAR	Beni e Servizi soggetti a 185/90	€ 73.975.580,93	€ 0,00
52908	QATAR	Beni e Servizi non soggetti a 185/90	€ 0,00	€ 86.408,38
52908	QATAR	Trasporto/Nolo e assicurazioni relative	€ 0,00	€ 796.800,00
57568	QATAR	Beni e Servizi soggetti a 185/90	€ 76.000.000,00	€ 0,00
69707	QATAR	Beni e Servizi soggetti a 185/90	€ 9.905.967,97	€ 0,00
69804	QATAR	Beni e Servizi soggetti a 185/90	€ 8.203.000,00	€ 0,00
69851	QATAR	Beni e Servizi soggetti a 185/90	€ 69.500.000,00	€ 0,00

Ministero dell'Economia e delle Finanze

Dipartimento del Tesoro Direzione V - Ufficio VIII

ELENCO TABELLE

Tabella EE

Operazioni disciplinate dall'art. 27, legge 09/07/1990, n. 185 -Smi - Relazione attività 2023

Esportazioni definitive per Autorizzazioni M.A.E. - Riepilogo dettagliato

Numero	Utilizzatore Finale	Causale	Importo Segnalazioni	Importi Acc. Segnalati
69851	QATAR	Anticipi Contrattuali soggetti a 185/90	€ 500.000,00	€ 0,00
70251	QATAR	Beni e Servizi soggetti a 185/90	€ 2.049.400,00	€ 0,00
73890	QATAR	Beni e Servizi soggetti a 185/90	€ 3.486.940,00	€ 0,00
73944	QATAR	Beni e Servizi soggetti a 185/90	€ 1.833.440,00	€ 0,00
74238	QATAR	Beni e Servizi soggetti a 185/90	€ 583.371,66	€ 0,00
75794	QATAR	Beni e Servizi soggetti a 185/90	€ 413.293,20	€ 0,00
75948	QATAR	Anticipi Contrattuali soggetti a 185/90	€ 1.144.166,00	€ 0,00
76236	QATAR	Nota di Credito	-€ 297.135,00	€ 0,00
76236	QATAR	Beni e Servizi soggetti a 185/90	€ 493.627,50	€ 0,00
77020	QATAR	Beni e Servizi soggetti a 185/90	€ 181.859,96	€ 0,00
77347	QATAR	Beni e Servizi soggetti a 185/90	€ 123.340,00	€ 0,00
77774	QATAR	Beni e Servizi soggetti a 185/90	€ 692.239,29	€ 0,00
78013	QATAR	Beni e Servizi soggetti a 185/90	€ 109.000,00	€ 0,00
78046	QATAR	Anticipi Contrattuali soggetti a 185/90	€ 9.342.666,65	€ 0,00
78205	QATAR	Oneri bancari	€ 0,00	€ 10,00
78205	QATAR	Beni e Servizi soggetti a 185/90	€ 109.453,35	€ 0,00
78677	QATAR	Beni e Servizi soggetti a 185/90	€ 3.097,94	€ 0,00
78857	QATAR	Beni e Servizi soggetti a 185/90	€ 200.618,28	€ 0,00
78875	QATAR	Beni e Servizi soggetti a 185/90	€ 88.067,89	€ 0,00
79121	QATAR	Beni e Servizi soggetti a 185/90	€ 139.652,16	€ 0,00
79121	QATAR	Anticipi Contrattuali soggetti a 185/90	€ 879.522,00	€ 0,00
79182	QATAR	Beni e Servizi soggetti a 185/90	€ 414.060,72	€ 0,00
80236	QATAR	Beni e Servizi soggetti a 185/90	€ 27.215.795,20	€ 0,00
80535	QATAR	Beni e Servizi soggetti a 185/90	€ 431.987,39	€ 0,00
81461	QATAR	Beni e Servizi soggetti a 185/90	€ 94.833,00	€ 0,00
81559	QATAR	Beni e Servizi soggetti a 185/90	€ 1.068.799,29	€ 0,00
81645	QATAR	Beni e Servizi soggetti a 185/90	€ 65.941,68	€ 0,00

Ministero dell'Economia e delle Finanze

Dipartimento del Tesoro Direzione V - Ufficio VIII

ELENCO TABELLE

Tabella EE

Operazioni disciplinate dall'art. 27, legge 09/07/1990, n. 185 -Smi - Relazione attività 2023

Esportazioni definitive per Autorizzazioni M.A.E. - Riepilogo dettagliato

Numero	Utilizzatore Finale	Causale	Importo Segnalazioni	Importi Acc. Segnalati
82043	QATAR	Anticipi Contrattuali soggetti a 185/90	€ 201.245,92	€ 0,00
82066	QATAR	Beni e Servizi soggetti a 185/90	€ 3.950.754,85	€ 0,00
82226	QATAR	Nota di Credito	€ 0,00	€ 0,00
82226	QATAR	Beni e Servizi soggetti a 185/90	€ 1.152.917,51	€ 0,00
82753	QATAR	Beni e Servizi soggetti a 185/90	€ 94.112,00	€ 0,00
82832	QATAR	Beni e Servizi soggetti a 185/90	€ 667,22	€ 0,00
82832	QATAR	Trasporto/Nolo e assicurazioni relative	€ 0,00	€ 325,00
82882	QATAR	Beni e Servizi soggetti a 185/90	€ 3.194.078,39	€ 0,00
83838	QATAR	Nota di Credito	-€ 181.980,62	€ 0,00
83838	QATAR	Beni e Servizi soggetti a 185/90	€ 181.980,62	€ 0,00
84050	QATAR	Beni e Servizi soggetti a 185/90	€ 11.345,66	€ 0,00
84170	QATAR	Beni e Servizi soggetti a 185/90	€ 4.300.000,00	€ 0,00
84183	QATAR	Nota di Credito	-€ 528.619,58	€ 0,00
84183	QATAR	Beni e Servizi soggetti a 185/90	€ 1.150.832,37	€ 0,00
84641	QATAR	Beni e Servizi soggetti a 185/90	€ 2.388.304,25	€ 0,00
85142	QATAR	Beni e Servizi soggetti a 185/90	€ 1.078,68	€ 0,00
86172	QATAR	Beni e Servizi soggetti a 185/90	€ 2.623,56	€ 0,00
86467	QATAR	Beni e Servizi soggetti a 185/90	€ 5.175,00	€ 0,00
86767	QATAR	Beni e Servizi soggetti a 185/90	€ 19.707,25	€ 0,00
87325	QATAR	Beni e Servizi soggetti a 185/90	€ 534.121,00	€ 0,00
87830	QATAR	Beni e Servizi soggetti a 185/90	€ 10.115.000,00	€ 0,00
87907	QATAR	Altri Oneri	€ 0,00	€ 188.239,16
87907	QATAR	Beni e Servizi soggetti a 185/90	€ 1.234.106,89	€ 0,00
87907	QATAR	Anticipi Contrattuali soggetti a 185/90	€ 383.152,77	€ 0,00
88087	QATAR	Beni e Servizi soggetti a 185/90	€ 5.760,59	€ 0,00
88166	QATAR	Beni e Servizi soggetti a 185/90	€ 39.950,24	€ 0,00
89515	QATAR	Beni e Servizi soggetti a 185/90	€ 54.435,00	€ 0,00

Ministero dell'Economia e delle Finanze

Dipartimento del Tesoro Direzione V - Ufficio VIII

ELENCO TABELLE

Tabella EE

Operazioni disciplinate dall'art. 27, legge 09/07/1990, n. 185 -Smi - Relazione attività 2023

Esportazioni definitive per Autorizzazioni M.A.E. - Riepilogo dettagliato

Numero	Utilizzatore Finale	Causale	Importo Segnalazioni	Importi Acc. Segnalati
89847	QATAR	Beni e Servizi soggetti a 185/90	€ 2.561.846,40	€ 0,00
89847	QATAR	Beni e Servizi non soggetti a 185/90	€ 0,00	€ 4.000,00
90727	QATAR	Beni e Servizi soggetti a 185/90	€ 18.086.000,00	€ 0,00
92696	QATAR	Anticipi Contrattuali soggetti a 185/90	€ 29.510,74	€ 0,00
88998	ANGOLA	Anticipi Contrattuali soggetti a 185/90	€ 4.362.500,00	€ 0,00
90214	ANGOLA	Beni e Servizi soggetti a 185/90	€ 45.450,00	€ 0,00
91957	ANGOLA	Costi di riparazione	€ 0,00	€ 145,00
55937	BELGIO	Beni e Servizi soggetti a 185/90	€ 37.815,00	€ 0,00
68001	BELGIO	Beni e Servizi soggetti a 185/90	€ 82.047,68	€ 0,00
74235	BELGIO	Beni e Servizi soggetti a 185/90	€ 2.130,43	€ 0,00
76191	BELGIO	Beni e Servizi soggetti a 185/90	€ 2.136,12	€ 0,00
78575	BELGIO	Beni e Servizi soggetti a 185/90	€ 5.708,43	€ 0,00
81628	BELGIO	Beni e Servizi soggetti a 185/90	€ 92.400,00	€ 0,00
81628	BELGIO	Trasporto/Nolo e assicurazioni relative	€ 0,00	€ 1.426,81
81896	BELGIO	Beni e Servizi soggetti a 185/90	€ 122,40	€ 0,00
86606	BELGIO	Beni e Servizi soggetti a 185/90	€ 28.910,00	€ 0,00
87209	BELGIO	Costi non ricorrenti	€ 0,00	€ 370.655,73
87679	BELGIO	Beni e Servizi soggetti a 185/90	€ 49.000,00	€ 0,00
90394	BELGIO	Anticipi Contrattuali soggetti a 185/90	€ 276.925,00	€ 0,00
90405	BELGIO	Anticipi Contrattuali soggetti a 185/90	€ 265.120,73	€ 0,00
90429	BELGIO	Beni e Servizi soggetti a 185/90	€ 230.000,00	€ 0,00
90450	BELGIO	Beni e Servizi soggetti a 185/90	€ 3.921,00	€ 0,00
90576	BELGIO	Beni e Servizi soggetti a 185/90	€ 1.041.477,36	€ 0,00
90576	BELGIO	Trasporto/Nolo e assicurazioni relative	€ 0,00	€ 21.599,84
90854	BELGIO	Beni e Servizi soggetti a 185/90	€ 9.660,00	€ 0,00
91326	BELGIO	Altro	€ 0,00	€ 420.655,56
88300	CANADA	Oneri bancari	€ 0,00	€ 13,85

Ministero dell'Economia e delle Finanze

Dipartimento del Tesoro Direzione V - Ufficio VIII

ELENCO TABELLE

Tabella EE

Operazioni disciplinate dall'art. 27, legge 09/07/1990, n. 185 -Smi - Relazione attività 2023

Esportazioni definitive per Autorizzazioni M.A.E. - Riepilogo dettagliato

Numero	Utilizzatore Finale	Causale	Importo Segnalazioni	Importi Acc. Segnalati
88300	CANADA	Costi non ricorrenti	€ 0,00	€ 9.232,51
88300	CANADA	Beni e Servizi soggetti a 185/90	€ 384.822,90	€ 0,00
75347	CANADA	Beni e Servizi soggetti a 185/90	€ 43.640,00	€ 0,00
78291	CANADA	Nota di Credito	-€ 95,33	€ 0,00
78291	CANADA	Beni e Servizi soggetti a 185/90	€ 357.956,64	€ 0,00
79347	CANADA	Beni e Servizi soggetti a 185/90	€ 2.191.887,22	€ 0,00
79892	CANADA	Beni e Servizi soggetti a 185/90	€ 1.100.000,00	€ 0,00
83308	CANADA	Costi di riparazione	€ 0,00	€ 74.760,00
85779	CANADA	Beni e Servizi soggetti a 185/90	€ 221.677,20	€ 0,00
86403	CANADA	Beni e Servizi soggetti a 185/90	€ 101.717,00	€ 0,00
86881	CANADA	Oneri bancari	€ 0,00	€ 27,75
86881	CANADA	Costi non ricorrenti	€ 0,00	€ 3.622,64
86881	CANADA	Beni e Servizi soggetti a 185/90	€ 627.358,45	€ 0,00
87049	CANADA	Oneri bancari	€ 0,00	€ 134,40
87049	CANADA	Beni e Servizi soggetti a 185/90	€ 649.170,75	€ 0,00
87578	CANADA	Oneri bancari	€ 0,00	€ 14,08
87578	CANADA	Beni e Servizi soggetti a 185/90	€ 388.532,50	€ 0,00
89174	CANADA	Altro	€ 0,00	€ 80,00
89174	CANADA	Beni e Servizi soggetti a 185/90	€ 309.590,00	€ 0,00
89263	CANADA	Costi non ricorrenti	€ 0,00	€ 16.747,91
89263	CANADA	Beni e Servizi soggetti a 185/90	€ 126.539,41	€ 0,00
89352	CANADA	Beni e Servizi soggetti a 185/90	€ 2.815.814,21	€ 0,00
90045	CANADA	Beni e Servizi soggetti a 185/90	€ 721.419,60	€ 0,00
90628	CANADA	Beni e Servizi soggetti a 185/90	€ 22.539,62	€ 0,00
90749	CANADA	Beni e Servizi soggetti a 185/90	€ 301.802,40	€ 0,00
91237	CANADA	Beni e Servizi soggetti a 185/90	€ 10.732,25	€ 0,00
91823	CANADA	Oneri bancari	€ 0,00	€ 27,52

Ministero dell'Economia e delle Finanze

Dipartimento del Tesoro Direzione V - Ufficio VIII

ELENCO TABELLETabella **EE**

Operazioni disciplinate dall'art. 27, legge 09/07/1990, n. 185 -Smi - Relazione attività 2023

Esportazioni definitive per Autorizzazioni M.A.E. - Riepilogo dettagliato

Numero	Utilizzatore Finale	Causale	Importo Segnalazioni	Importi Acc. Segnalati
91823	CANADA	Beni e Servizi soggetti a 185/90	€ 47.085,02	€ 0,00
43532	EGITTO	Oneri bancari	€ 0,00	€ 360,00
43532	EGITTO	Beni e Servizi soggetti a 185/90	€ 14.600,00	€ 0,00
47190	EGITTO	Beni e Servizi soggetti a 185/90	€ 48.276,75	€ 0,00
50716	EGITTO	Beni e Servizi soggetti a 185/90	€ 828.473,25	€ 0,00
62263	EGITTO	Beni e Servizi soggetti a 185/90	€ 122.165,00	€ 0,00
65006	EGITTO	Oneri bancari	€ 0,00	€ 429,00
65006	EGITTO	Beni e Servizi soggetti a 185/90	€ 16.090.340,00	€ 0,00
74955	EGITTO	Beni e Servizi soggetti a 185/90	€ 160.326.680,32	€ 0,00
74955	EGITTO	Beni e Servizi non soggetti a 185/90	€ 0,00	€ 8.660.191,65
75706	EGITTO	Compensi intermediazione	€ 0,00	€ 11.760,00
76201	EGITTO	Compensi intermediazione	€ 0,00	€ 159.200,00
76201	EGITTO	Beni e Servizi soggetti a 185/90	€ 3.677.850,00	€ 0,00
77540	EGITTO	Beni e Servizi soggetti a 185/90	€ 49.500.000,00	€ 0,00
78604	EGITTO	Altro	€ 0,00	€ 2.332,80
78604	EGITTO	Compensi intermediazione	€ 0,00	€ 9.936,90
79860	EGITTO	Beni e Servizi soggetti a 185/90	€ 3.024.000,00	€ 0,00
80358	EGITTO	Beni e Servizi soggetti a 185/90	€ 2.880.000,00	€ 0,00
80358	EGITTO	Beni e Servizi non soggetti a 185/90	€ 0,00	€ 403.920,00
80359	EGITTO	Compensi intermediazione	€ 0,00	€ 149.763,90
81219	EGITTO	Beni e Servizi soggetti a 185/90	€ 252.000,00	€ 0,00
84519	EGITTO	Beni e Servizi soggetti a 185/90	€ 81.806,64	€ 0,00
86735	EGITTO	Beni e Servizi soggetti a 185/90	€ 4.241.846,50	€ 0,00
87312	EGITTO	Beni e Servizi non soggetti a 185/90	€ 0,00	€ 459.792,00
87355	EGITTO	Beni e Servizi soggetti a 185/90	€ 2.617,50	€ 0,00
88011	EGITTO	Beni e Servizi soggetti a 185/90	€ 3.834,81	€ 0,00
89927	EGITTO	Beni e Servizi soggetti a 185/90	€ 207.355,65	€ 0,00

Ministero dell'Economia e delle Finanze

Dipartimento del Tesoro Direzione V - Ufficio VIII

ELENCO TABELLE

Tabella EE

Operazioni disciplinate dall'art. 27, legge 09/07/1990, n. 185 -Smi - Relazione attività 2023

Esportazioni definitive per Autorizzazioni M.A.E. - Riepilogo dettagliato

Numero	Utilizzatore Finale	Causale	Importo Segnalazioni	Importi Acc. Segnalati
89927	EGITTO	Anticipi Contrattuali soggetti a 185/90	€ 241.357,16	€ 0,00
91347	EGITTO	Beni e Servizi soggetti a 185/90	€ 31.403,00	€ 0,00
91355	EGITTO	Beni e Servizi soggetti a 185/90	€ 128.906,40	€ 0,00
91558	EGITTO	Beni e Servizi soggetti a 185/90	€ 5.226,35	€ 0,00
91590	EGITTO	Beni e Servizi soggetti a 185/90	€ 93.993,31	€ 0,00
92180	EGITTO	Beni e Servizi soggetti a 185/90	€ 29.260,00	€ 0,00
78564	GRECIA	Nota di Credito	-€ 633,60	€ 0,00
78564	GRECIA	Beni e Servizi soggetti a 185/90	€ 145.518,75	€ 0,00
82570	GRECIA	Costi di riparazione	€ 0,00	€ 128.080,00
84420	GRECIA	Beni e Servizi soggetti a 185/90	€ 82.163,70	€ 0,00
86662	GRECIA	Beni e Servizi soggetti a 185/90	€ 13.005,80	€ 0,00
88125	GRECIA	Beni e Servizi soggetti a 185/90	€ 259.854,00	€ 0,00
88246	GRECIA	Beni e Servizi soggetti a 185/90	€ 33.261,84	€ 0,00
89179	GRECIA	Beni e Servizi soggetti a 185/90	€ 164.046,40	€ 0,00
89179	GRECIA	Beni e Servizi non soggetti a 185/90	€ 0,00	€ 43.503,60
89179	GRECIA	Anticipi Contrattuali soggetti a 185/90	€ 88.950,00	€ 0,00
89423	GRECIA	Beni e Servizi soggetti a 185/90	€ 72.950,00	€ 0,00
90735	GRECIA	Beni e Servizi soggetti a 185/90	€ 44.559,00	€ 0,00
90756	GRECIA	Beni e Servizi soggetti a 185/90	€ 24.517,48	€ 0,00
91774	KOSOVO	Oneri bancari	€ 0,00	€ 200,00
91774	KOSOVO	Compensi intermediazione	€ 0,00	€ 100.000,00
91774	KOSOVO	Beni e Servizi soggetti a 185/90	€ 17.516.700,00	€ 0,00
91774	KOSOVO	Trasporto/Nolo e assicurazioni relative	€ 0,00	€ 450.000,00
45137	KUWAIT	Beni e Servizi soggetti a 185/90	€ 294.357.959,70	€ 0,00
47307	KUWAIT	Oneri bancari	€ 0,00	€ 255,00
47307	KUWAIT	Beni e Servizi soggetti a 185/90	€ 8.172.455,22	€ 0,00
57985	KUWAIT	Altro	€ 0,00	€ 6.283,20

Ministero dell'Economia e delle Finanze

Dipartimento del Tesoro Direzione V - Ufficio VIII

ELENCO TABELLE

Tabella EE

Operazioni disciplinate dall'art. 27, legge 09/07/1990, n. 185 -Smi - Relazione attività 2023

Esportazioni definitive per Autorizzazioni M.A.E. - Riepilogo dettagliato

Numero	Utilizzatore Finale	Causale	Importo Segnalazioni	Importi Acc. Segnalati
57985	KUWAIT	Compensi intermediazione	€ 0,00	€ 8.377,00
57985	KUWAIT	Beni e Servizi soggetti a 185/90	€ 104.720,00	€ 0,00
64410	KUWAIT	Altro	€ 0,00	€ 55.167,00
68871	KUWAIT	Beni e Servizi soggetti a 185/90	€ 20.406,39	€ 0,00
74324	KUWAIT	Altro	€ 0,00	€ 17.920,80
74324	KUWAIT	Compensi intermediazione	€ 0,00	€ 147.789,60
74324	KUWAIT	Beni e Servizi soggetti a 185/90	€ 843.360,00	€ 0,00
74324	KUWAIT	Beni e Servizi non soggetti a 185/90	€ 0,00	€ 28.800,00
79077	KUWAIT	Altro	€ 0,00	€ 6.797,57
79077	KUWAIT	Beni e Servizi non soggetti a 185/90	€ 0,00	€ 6.570,88
83070	KUWAIT	Beni e Servizi non soggetti a 185/90	€ 0,00	€ 139.296,27
86627	KUWAIT	Beni e Servizi soggetti a 185/90	€ 89.840,00	€ 0,00
87984	KUWAIT	Anticipi Contrattuali soggetti a 185/90	€ 61.636,69	€ 0,00
87984	KUWAIT	Anticipi Contrattuali non soggetti a 185/90	€ 0,00	€ 1.903.175,66
88268	KUWAIT	Anticipi Contrattuali soggetti a 185/90	€ 86.743,89	€ 0,00
90251	KUWAIT	Anticipi Contrattuali soggetti a 185/90	€ 17.056,00	€ 0,00
93218	KUWAIT	Beni e Servizi soggetti a 185/90	€ 186.000,00	€ 0,00
80295	LIBANO	Beni e Servizi soggetti a 185/90	€ 114.000,00	€ 0,00
89765	LIBANO	Beni e Servizi soggetti a 185/90	€ 9.925,00	€ 0,00
89765	LIBANO	Anticipi Contrattuali soggetti a 185/90	€ 9.925,00	€ 0,00
89845	LIBANO	Beni e Servizi soggetti a 185/90	€ 192.000,00	€ 0,00
89885	LIBANO	Beni e Servizi soggetti a 185/90	€ 174.765,00	€ 0,00
90050	LIBANO	Beni e Servizi soggetti a 185/90	€ 725.000,00	€ 0,00
89240	RWANDA	Beni e Servizi soggetti a 185/90	€ 784.900,00	€ 0,00
86600	SPAGNA	Beni e Servizi soggetti a 185/90	€ 832,80	€ 0,00
22293	SPAGNA	Beni e Servizi soggetti a 185/90	€ 125,95	€ 0,00
55708	SPAGNA	Beni e Servizi soggetti a 185/90	€ 636.767,00	€ 0,00

Ministero dell'Economia e delle Finanze

Dipartimento del Tesoro Direzione V - Ufficio VIII

ELENCO TABELLE

Tabella EE

Operazioni disciplinate dall'art. 27, legge 09/07/1990, n. 185 -Smi - Relazione attività 2023

Esportazioni definitive per Autorizzazioni M.A.E. - Riepilogo dettagliato

Numero	Utilizzatore Finale	Causale	Importo Segnalazioni	Importi Acc. Segnalati
57176	SPAGNA	Beni e Servizi soggetti a 185/90	€ 600.000,00	€ 0,00
63022	SPAGNA	Beni e Servizi soggetti a 185/90	€ 156.750,00	€ 0,00
64943	SPAGNA	Costi di riparazione	€ 0,00	€ 123.181,22
67421	SPAGNA	Nota di Credito	-€ 763,26	€ 0,00
67421	SPAGNA	Beni e Servizi soggetti a 185/90	€ 2.630,06	€ 0,00
71406	SPAGNA	Beni e Servizi soggetti a 185/90	€ 238.938,70	€ 0,00
71819	SPAGNA	Beni e Servizi soggetti a 185/90	€ 1.160,96	€ 0,00
72523	SPAGNA	Anticipi Contrattuali soggetti a 185/90	€ 741.560,47	€ 0,00
73348	SPAGNA	Beni e Servizi soggetti a 185/90	€ 1.234.556,98	€ 0,00
73737	SPAGNA	Beni e Servizi soggetti a 185/90	€ 105.000,00	€ 0,00
75424	SPAGNA	Beni e Servizi soggetti a 185/90	€ 458.091,55	€ 0,00
76840	SPAGNA	Anticipi Contrattuali soggetti a 185/90	€ 51.300,00	€ 0,00
77404	SPAGNA	Compensi intermediazione	€ 0,00	€ 389.989,08
77404	SPAGNA	Beni e Servizi soggetti a 185/90	€ 4.257.809,00	€ 0,00
77483	SPAGNA	Beni e Servizi soggetti a 185/90	€ 775,75	€ 0,00
78715	SPAGNA	Compensi intermediazione	€ 0,00	€ 901.232,50
78715	SPAGNA	Beni e Servizi soggetti a 185/90	€ 8.534.120,00	€ 0,00
80003	SPAGNA	Beni e Servizi soggetti a 185/90	€ 4.401,00	€ 0,00
81817	SPAGNA	Beni e Servizi soggetti a 185/90	€ 489,76	€ 0,00
81957	SPAGNA	Beni e Servizi soggetti a 185/90	€ 126.000,00	€ 0,00
82175	SPAGNA	Beni e Servizi soggetti a 185/90	€ 100.220,10	€ 0,00
82175	SPAGNA	Anticipi Contrattuali soggetti a 185/90	€ 453.296,14	€ 0,00
82188	SPAGNA	Beni e Servizi soggetti a 185/90	€ 60.567,00	€ 0,00
82268	SPAGNA	Anticipi Contrattuali soggetti a 185/90	€ 58.489,84	€ 0,00
83533	SPAGNA	Compensi intermediazione	€ 0,00	€ 15.560,00
83533	SPAGNA	Beni e Servizi soggetti a 185/90	€ 311.200,00	€ 0,00
83593	SPAGNA	Beni e Servizi soggetti a 185/90	€ 497.949,27	€ 0,00

Ministero dell'Economia e delle Finanze

Dipartimento del Tesoro Direzione V - Ufficio VIII

ELENCO TABELLE

Tabella EE

Operazioni disciplinate dall'art. 27, legge 09/07/1990, n. 185 -Smi - Relazione attività 2023

Esportazioni definitive per Autorizzazioni M.A.E. - Riepilogo dettagliato

Numero	Utilizzatore Finale	Causale	Importo Segnalazioni	Importi Acc. Segnalati
84104	SPAGNA	Beni e Servizi soggetti a 185/90	€ 115.627,43	€ 0,00
84464	SPAGNA	Beni e Servizi soggetti a 185/90	€ 27.720,00	€ 0,00
84485	SPAGNA	Beni e Servizi soggetti a 185/90	€ 87.154,08	€ 0,00
84607	SPAGNA	Beni e Servizi soggetti a 185/90	€ 559.495,65	€ 0,00
84615	SPAGNA	Beni e Servizi soggetti a 185/90	€ 277.804,80	€ 0,00
84805	SPAGNA	Anticipi Contrattuali soggetti a 185/90	€ 227.067,00	€ 0,00
85099	SPAGNA	Beni e Servizi soggetti a 185/90	€ 58.456,15	€ 0,00
85235	SPAGNA	Beni e Servizi soggetti a 185/90	€ 218.897,37	€ 0,00
85235	SPAGNA	Anticipi Contrattuali soggetti a 185/90	€ 106.180,51	€ 0,00
85318	SPAGNA	Anticipi Contrattuali soggetti a 185/90	€ 133.101,11	€ 0,00
85612	SPAGNA	Beni e Servizi soggetti a 185/90	€ 10.450,00	€ 0,00
85786	SPAGNA	Beni e Servizi soggetti a 185/90	€ 122.979,07	€ 0,00
85791	SPAGNA	Beni e Servizi soggetti a 185/90	€ 9.224,25	€ 0,00
85836	SPAGNA	Anticipi Contrattuali soggetti a 185/90	€ 571.011,84	€ 0,00
86085	SPAGNA	Beni e Servizi soggetti a 185/90	€ 206.400,00	€ 0,00
86108	SPAGNA	Beni e Servizi soggetti a 185/90	€ 768.401,08	€ 0,00
86341	SPAGNA	Compensi intermediazione	€ 0,00	€ 360,00
86791	SPAGNA	Beni e Servizi soggetti a 185/90	€ 17.814,13	€ 0,00
86861	SPAGNA	Beni e Servizi soggetti a 185/90	€ 11.158,79	€ 0,00
86901	SPAGNA	Beni e Servizi soggetti a 185/90	€ 524.454,00	€ 0,00
87192	SPAGNA	Beni e Servizi soggetti a 185/90	€ 23.481,12	€ 0,00
87352	SPAGNA	Beni e Servizi soggetti a 185/90	€ 601,05	€ 0,00
87761	SPAGNA	Costi di riparazione	€ 0,00	€ 78.377,00
87762	SPAGNA	Beni e Servizi soggetti a 185/90	€ 32.278,65	€ 0,00
87850	SPAGNA	Beni e Servizi soggetti a 185/90	€ 10.164,80	€ 0,00
88001	SPAGNA	Beni e Servizi soggetti a 185/90	€ 7.342.562,00	€ 0,00
88019	SPAGNA	Beni e Servizi soggetti a 185/90	€ 89.565,66	€ 0,00

Ministero dell'Economia e delle Finanze

Dipartimento del Tesoro Direzione V - Ufficio VIII

ELENCO TABELLE

Tabella EE

Operazioni disciplinate dall'art. 27, legge 09/07/1990, n. 185 -Smi - Relazione attività 2023

Esportazioni definitive per Autorizzazioni M.A.E. - Riepilogo dettagliato

Numero	Utilizzatore Finale	Causale	Importo Segnalazioni	Importi Acc. Segnalati
88170	SPAGNA	Beni e Servizi soggetti a 185/90	€ 5.701.759,50	€ 0,00
88170	SPAGNA	Trasporto/Nolo e assicurazioni relative	€ 0,00	€ 12.780,00
88184	SPAGNA	Beni e Servizi soggetti a 185/90	€ 3.599,92	€ 0,00
88238	SPAGNA	Beni e Servizi soggetti a 185/90	€ 324.400,00	€ 0,00
88239	SPAGNA	Beni e Servizi soggetti a 185/90	€ 222.726,00	€ 0,00
88285	SPAGNA	Beni e Servizi soggetti a 185/90	€ 176,70	€ 0,00
88287	SPAGNA	Compensi intermediazione	€ 0,00	€ 38.900,00
88287	SPAGNA	Beni e Servizi soggetti a 185/90	€ 778.000,00	€ 0,00
88314	SPAGNA	Beni e Servizi soggetti a 185/90	€ 3.020,00	€ 0,00
88315	SPAGNA	Compensi intermediazione	€ 0,00	€ 170.148,00
88315	SPAGNA	Beni e Servizi soggetti a 185/90	€ 2.493.000,00	€ 0,00
88376	SPAGNA	Beni e Servizi soggetti a 185/90	€ 93.254,92	€ 0,00
88381	SPAGNA	Compensi intermediazione	€ 0,00	€ 4.675,00
88381	SPAGNA	Beni e Servizi soggetti a 185/90	€ 93.500,00	€ 0,00
88437	SPAGNA	Beni e Servizi soggetti a 185/90	€ 11.216,00	€ 0,00
88621	SPAGNA	Costi di riparazione	€ 0,00	€ 82.754,00
88811	SPAGNA	Beni e Servizi soggetti a 185/90	€ 2.675,15	€ 0,00
88932	SPAGNA	Beni e Servizi soggetti a 185/90	€ 907.492,00	€ 0,00
89085	SPAGNA	Beni e Servizi soggetti a 185/90	€ 10.320,00	€ 0,00
89085	SPAGNA	Trasporto/Nolo e assicurazioni relative	€ 0,00	€ 3.600,00
89177	SPAGNA	Beni e Servizi soggetti a 185/90	€ 144.267,20	€ 0,00
89187	SPAGNA	Costi di riparazione	€ 0,00	€ 1.649,07
89193	SPAGNA	Costi di riparazione	€ 0,00	€ 8.436,43
89376	SPAGNA	Beni e Servizi soggetti a 185/90	€ 19.380,79	€ 0,00
89680	SPAGNA	Anticipi Contrattuali soggetti a 185/90	€ 1.244.502,90	€ 0,00
89682	SPAGNA	Beni e Servizi soggetti a 185/90	€ 2.249,96	€ 0,00
89683	SPAGNA	Anticipi Contrattuali soggetti a 185/90	€ 219.036,71	€ 0,00

Ministero dell'Economia e delle Finanze

Dipartimento del Tesoro Direzione V - Ufficio VIII

ELENCO TABELLE

Tabella EE

Operazioni disciplinate dall'art. 27, legge 09/07/1990, n. 185 -Smi - Relazione attività 2023

Esportazioni definitive per Autorizzazioni M.A.E. - Riepilogo dettagliato

Numero	Utilizzatore Finale	Causale	Importo Segnalazioni	Importi Acc. Segnalati
89684	SPAGNA	Anticipi Contrattuali soggetti a 185/90	€ 809.158,83	€ 0,00
89690	SPAGNA	Anticipi Contrattuali soggetti a 185/90	€ 3.574,95	€ 0,00
89708	SPAGNA	Beni e Servizi soggetti a 185/90	€ 1.184,00	€ 0,00
89719	SPAGNA	Beni e Servizi soggetti a 185/90	€ 305.756,25	€ 0,00
89790	SPAGNA	Beni e Servizi soggetti a 185/90	€ 1.689,00	€ 0,00
89801	SPAGNA	Beni e Servizi soggetti a 185/90	€ 25.227,00	€ 0,00
89869	SPAGNA	Beni e Servizi soggetti a 185/90	€ 149.987,50	€ 0,00
89924	SPAGNA	Compensi intermediazione	€ 0,00	€ 5.760,00
89924	SPAGNA	Beni e Servizi soggetti a 185/90	€ 96.000,00	€ 0,00
90034	SPAGNA	Beni e Servizi soggetti a 185/90	€ 261.648,00	€ 0,00
90044	SPAGNA	Costi di riparazione	€ 0,00	€ 3.298,15
90065	SPAGNA	Costi di riparazione	€ 0,00	€ 82.872,93
90119	SPAGNA	Anticipi Contrattuali soggetti a 185/90	€ 283.910,69	€ 0,00
90123	SPAGNA	Beni e Servizi soggetti a 185/90	€ 4.499,92	€ 0,00
90145	SPAGNA	Beni e Servizi soggetti a 185/90	€ 242.800,00	€ 0,00
90362	SPAGNA	Costi di riparazione	€ 0,00	€ 3.332,94
90413	SPAGNA	Beni e Servizi soggetti a 185/90	€ 67.896,11	€ 0,00
90513	SPAGNA	Beni e Servizi soggetti a 185/90	€ 48.668,78	€ 0,00
90558	SPAGNA	Beni e Servizi soggetti a 185/90	€ 20.910,00	€ 0,00
90558	SPAGNA	Trasporto/Nolo e assicurazioni relative	€ 0,00	€ 3.000,00
90613	SPAGNA	Beni e Servizi soggetti a 185/90	€ 38.485,00	€ 0,00
90699	SPAGNA	Beni e Servizi soggetti a 185/90	€ 93.920,00	€ 0,00
90890	SPAGNA	Costi di riparazione	€ 0,00	€ 5.138,28
90892	SPAGNA	Costi di riparazione	€ 0,00	€ 3.298,15
91029	SPAGNA	Beni e Servizi soggetti a 185/90	€ 84.605,60	€ 0,00
91151	SPAGNA	Beni e Servizi soggetti a 185/90	€ 12.101,48	€ 0,00
91202	SPAGNA	Anticipi Contrattuali soggetti a 185/90	€ 404.400,00	€ 0,00

Ministero dell'Economia e delle Finanze

Dipartimento del Tesoro Direzione V - Ufficio VIII

ELENCO TABELLE

Tabella EE

Operazioni disciplinate dall'art. 27, legge 09/07/1990, n. 185 -Smi - Relazione attività 2023

Esportazioni definitive per Autorizzazioni M.A.E. - Riepilogo dettagliato

Numero	Utilizzatore Finale	Causale	Importo Segnalazioni	Importi Acc. Segnalati
91359	SPAGNA	Altri Oneri	€ 0,00	€ 308,17
91359	SPAGNA	Beni e Servizi soggetti a 185/90	€ 300.000,00	€ 0,00
91573	SPAGNA	Costi di riparazione	€ 0,00	€ 5.731,54
91671	SPAGNA	Beni e Servizi soggetti a 185/90	€ 17.000,00	€ 0,00
91671	SPAGNA	Trasporto/Nolo e assicurazioni relative	€ 0,00	€ 7.000,00
91698	SPAGNA	Compensi intermediazione	€ 0,00	€ 57.540,31
91698	SPAGNA	Beni e Servizi soggetti a 185/90	€ 1.150.806,20	€ 0,00
91715	SPAGNA	Beni e Servizi soggetti a 185/90	€ 13.000,00	€ 0,00
91719	SPAGNA	Altro	€ 0,00	€ 4.901,23
91735	SPAGNA	Beni e Servizi soggetti a 185/90	€ 5.500,00	€ 0,00
91784	SPAGNA	Costi di riparazione	€ 0,00	€ 9.120,19
91799	SPAGNA	Costi di riparazione	€ 0,00	€ 1.900,00
91903	SPAGNA	Beni e Servizi soggetti a 185/90	€ 3.058,00	€ 0,00
91921	SPAGNA	Beni e Servizi soggetti a 185/90	€ 39.121,20	€ 0,00
92031	SPAGNA	Costi di riparazione	€ 0,00	€ 8.969,00
92035	SPAGNA	Beni e Servizi soggetti a 185/90	€ 40.575,00	€ 0,00
92168	SPAGNA	Beni e Servizi soggetti a 185/90	€ 8.150.342,00	€ 0,00
92262	SPAGNA	Beni e Servizi soggetti a 185/90	€ 39.959,92	€ 0,00
92279	SPAGNA	Anticipi Contrattuali soggetti a 185/90	€ 900.000,00	€ 0,00
92282	SPAGNA	Beni e Servizi soggetti a 185/90	€ 3.779,08	€ 0,00
92296	SPAGNA	Beni e Servizi soggetti a 185/90	€ 972.500,00	€ 0,00
92518	SPAGNA	Costi di riparazione	€ 0,00	€ 3.770,75
92602	SPAGNA	Beni e Servizi soggetti a 185/90	€ 34.155,67	€ 0,00
92749	SPAGNA	Altro	€ 0,00	€ 269,30
92749	SPAGNA	Oneri bancari	€ 0,00	€ 42,52
92749	SPAGNA	Anticipi Contrattuali soggetti a 185/90	€ 5.988,48	€ 0,00
92751	SPAGNA	Beni e Servizi soggetti a 185/90	€ 7.035,36	€ 0,00

Ministero dell'Economia e delle Finanze

Dipartimento del Tesoro Direzione V - Ufficio VIII

ELENCO TABELLE

Tabella EE

Operazioni disciplinate dall'art. 27, legge 09/07/1990, n. 185 -Smi - Relazione attività 2023

Esportazioni definitive per Autorizzazioni M.A.E. - Riepilogo dettagliato

Numero	Utilizzatore Finale	Causale	Importo Segnalazioni	Importi Acc. Segnalati
92923	SPAGNA	Beni e Servizi soggetti a 185/90	€ 36.000,00	€ 0,00
93198	SPAGNA	Beni e Servizi soggetti a 185/90	€ 9.179,01	€ 0,00
93308	SPAGNA	Anticipi Contrattuali soggetti a 185/90	€ 840.000,00	€ 0,00
93309	SPAGNA	Anticipi Contrattuali soggetti a 185/90	€ 86.000,00	€ 0,00
93311	SPAGNA	Anticipi Contrattuali soggetti a 185/90	€ 1.720,00	€ 0,00
93661	SPAGNA	Beni e Servizi soggetti a 185/90	€ 17.242,61	€ 0,00
94147	SPAGNA	Beni e Servizi soggetti a 185/90	€ 56.727,30	€ 0,00
91800	SVEZIA	Beni e Servizi soggetti a 185/90	€ 18.000,00	€ 0,00
46764	SVEZIA	Altro	€ 0,00	€ 181.823,55
46764	SVEZIA	Beni e Servizi soggetti a 185/90	€ 1.096.330,00	€ 0,00
55380	SVEZIA	Beni e Servizi soggetti a 185/90	€ 108.206,67	€ 0,00
55380	SVEZIA	Anticipi Contrattuali soggetti a 185/90	€ 386.109,55	€ 0,00
58487	SVEZIA	Beni e Servizi soggetti a 185/90	€ 17.548,66	€ 0,00
58487	SVEZIA	Anticipi Contrattuali soggetti a 185/90	€ 42.407,63	€ 0,00
72348	SVEZIA	Beni e Servizi soggetti a 185/90	€ 102.600,00	€ 0,00
85586	SVEZIA	Costi di riparazione	€ 0,00	€ 2.832,59
86802	SVEZIA	Beni e Servizi soggetti a 185/90	€ 102.200,00	€ 0,00
88033	SVEZIA	Beni e Servizi soggetti a 185/90	€ 17.750,00	€ 0,00
88061	SVEZIA	Beni e Servizi soggetti a 185/90	€ 76.475,00	€ 0,00
88815	SVEZIA	Beni e Servizi soggetti a 185/90	€ 36.565,00	€ 0,00
88817	SVEZIA	Beni e Servizi soggetti a 185/90	€ 909.546,00	€ 0,00
88995	SVEZIA	Beni e Servizi soggetti a 185/90	€ 82.995,00	€ 0,00
89141	SVEZIA	Beni e Servizi soggetti a 185/90	€ 248.061,00	€ 0,00
89590	SVEZIA	Beni e Servizi soggetti a 185/90	€ 100.175,00	€ 0,00
89644	SVEZIA	Beni e Servizi soggetti a 185/90	€ 8.425,00	€ 0,00
90128	SVEZIA	Beni e Servizi soggetti a 185/90	€ 79.127,00	€ 0,00
90706	SVEZIA	Costi non ricorrenti	€ 0,00	€ 2.000,00

Ministero dell'Economia e delle Finanze

Dipartimento del Tesoro Direzione V - Ufficio VIII

ELENCO TABELLE

Tabella EE

Operazioni disciplinate dall'art. 27, legge 09/07/1990, n. 185 -Smi - Relazione attività 2023

Esportazioni definitive per Autorizzazioni M.A.E. - Riepilogo dettagliato

Numero	Utilizzatore Finale	Causale	Importo Segnalazioni	Importi Acc. Segnalati
90706	SVEZIA	Beni e Servizi soggetti a 185/90	€ 24.355,00	€ 0,00
91158	SVEZIA	Beni e Servizi soggetti a 185/90	€ 10.775,00	€ 0,00
91164	SVEZIA	Costi non ricorrenti	€ 0,00	€ 1.600,00
91164	SVEZIA	Beni e Servizi soggetti a 185/90	€ 19.685,00	€ 0,00
91345	SVEZIA	Beni e Servizi soggetti a 185/90	€ 2.952,40	€ 0,00
91346	SVEZIA	Costi non ricorrenti	€ 0,00	€ 800,00
91346	SVEZIA	Beni e Servizi soggetti a 185/90	€ 5.175,00	€ 0,00
91516	SVEZIA	Costi non ricorrenti	€ 0,00	€ 500,00
91516	SVEZIA	Beni e Servizi soggetti a 185/90	€ 18.575,00	€ 0,00
91519	SVEZIA	Beni e Servizi soggetti a 185/90	€ 27.920,00	€ 0,00
91716	SVEZIA	Beni e Servizi soggetti a 185/90	€ 1.380.200,00	€ 0,00
91745	SVEZIA	Beni e Servizi soggetti a 185/90	€ 15.675,00	€ 0,00
92396	SVEZIA	Beni e Servizi soggetti a 185/90	€ 8.358,46	€ 0,00
92543	SVEZIA	Beni e Servizi soggetti a 185/90	€ 27.560,00	€ 0,00
93071	SVEZIA	Beni e Servizi soggetti a 185/90	€ 18.720,00	€ 0,00
93324	SVEZIA	Beni e Servizi soggetti a 185/90	€ 41.400,00	€ 0,00
64540	TAIWAN	Compensi intermediazione	€ 0,00	€ 4.580,06
68550	TAIWAN	Beni e Servizi soggetti a 185/90	€ 14.644,80	€ 0,00
71022	TAIWAN	Oneri bancari	€ 0,00	€ 2.070,00
71022	TAIWAN	Compensi intermediazione	€ 0,00	€ 35.046,00
71022	TAIWAN	Beni e Servizi soggetti a 185/90	€ 1.755.907,44	€ 0,00
74606	TAIWAN	Beni e Servizi soggetti a 185/90	€ 269.914,48	€ 0,00
77426	TAIWAN	Compensi intermediazione	€ 0,00	€ 1.748.600,00
79953	TAIWAN	Compensi intermediazione	€ 0,00	€ 97.071,00
79953	TAIWAN	Beni e Servizi soggetti a 185/90	€ 98.554,88	€ 0,00
80042	TAIWAN	Beni e Servizi soggetti a 185/90	€ 732.221,50	€ 0,00
80130	TAIWAN	Oneri bancari	€ 0,00	€ 45,00

Ministero dell'Economia e delle Finanze

Dipartimento del Tesoro Direzione V - Ufficio VIII

ELENCO TABELLE

Tabella EE

Operazioni disciplinate dall'art. 27, legge 09/07/1990, n. 185 -Smi - Relazione attività 2023

Esportazioni definitive per Autorizzazioni M.A.E. - Riepilogo dettagliato

Numero	Utilizzatore Finale	Causale	Importo Segnalazioni	Importi Acc. Segnalati
80130	TAIWAN	Beni e Servizi soggetti a 185/90	€ 2.958.685,77	€ 0,00
80479	TAIWAN	Beni e Servizi soggetti a 185/90	€ 2.878.968,89	€ 0,00
80602	TAIWAN	Beni e Servizi soggetti a 185/90	€ 706.626,66	€ 0,00
80628	TAIWAN	Nota di Credito	-€ 100.500,00	€ 0,00
81113	TAIWAN	Oneri bancari	€ 0,00	€ 65,00
81113	TAIWAN	Beni e Servizi soggetti a 185/90	€ 180.694,18	€ 0,00
81864	TAIWAN	Oneri bancari	€ 0,00	€ 1.692,70
81864	TAIWAN	Compensi intermediazione	€ 0,00	€ 534.939,85
81864	TAIWAN	Beni e Servizi soggetti a 185/90	€ 1.187.262,00	€ 0,00
82679	TAIWAN	Beni e Servizi soggetti a 185/90	€ 381.300,00	€ 0,00
82679	TAIWAN	Anticipi Contrattuali soggetti a 185/90	€ 761.495,00	€ 0,00
82698	TAIWAN	Beni e Servizi soggetti a 185/90	€ 888.100,00	€ 0,00
82741	TAIWAN	Beni e Servizi soggetti a 185/90	€ 444.050,00	€ 0,00
83094	TAIWAN	Beni e Servizi soggetti a 185/90	€ 1.835.921,10	€ 0,00
83591	TAIWAN	Beni e Servizi soggetti a 185/90	€ 1.362.400,00	€ 0,00
89325	TAIWAN	Anticipi Contrattuali soggetti a 185/90	€ 400.000,00	€ 0,00
90881	TAIWAN	Oneri bancari	€ 0,00	€ 5.448,00
91795	TAIWAN	Anticipi Contrattuali soggetti a 185/90	€ 15.000.000,00	€ 0,00
92492	TAIWAN	Beni e Servizi soggetti a 185/90	€ 390.000,00	€ 0,00
92492	TAIWAN	Anticipi Contrattuali soggetti a 185/90	€ 1.560.000,00	€ 0,00
52565	ZAMBIA	Compensi intermediazione	€ 0,00	€ 829.772,04
77265	ZAMBIA	Beni e Servizi soggetti a 185/90	€ 2.207.807,87	€ 0,00
77265	ZAMBIA	Beni e Servizi non soggetti a 185/90	€ 0,00	€ 82.388,52
92782	ALBANIA	Altro	€ 0,00	€ 5.087,00
92782	ALBANIA	Beni e Servizi non soggetti a 185/90	€ 0,00	€ 44.910,00
45745	ALGERIA	Beni e Servizi soggetti a 185/90	€ 124.134,00	€ 0,00
53883	ALGERIA	Beni e Servizi soggetti a 185/90	€ 418.772,98	€ 0,00

Ministero dell'Economia e delle Finanze

Dipartimento del Tesoro Direzione V - Ufficio VIII

ELENCO TABELLE

Tabella EE

Operazioni disciplinate dall'art. 27, legge 09/07/1990, n. 185 -Smi - Relazione attività 2023

Esportazioni definitive per Autorizzazioni M.A.E. - Riepilogo dettagliato

Numero	Utilizzatore Finale	Causale	Importo Segnalazioni	Importi Acc. Segnalati
59792	ALGERIA	Beni e Servizi soggetti a 185/90	€ 8.446.904,83	€ 0,00
73111	ALGERIA	Beni e Servizi soggetti a 185/90	€ 7.751.204,00	€ 0,00
75980	ALGERIA	Oneri bancari	€ 0,00	€ 1.520,54
75980	ALGERIA	Beni e Servizi soggetti a 185/90	€ 30.410,94	€ 0,00
75980	ALGERIA	Beni e Servizi non soggetti a 185/90	€ 0,00	€ 448.742,95
76279	ALGERIA	Beni e Servizi soggetti a 185/90	€ 653.877,50	€ 0,00
76279	ALGERIA	Beni e Servizi non soggetti a 185/90	€ 0,00	€ 1.442.255,19
87291	ALGERIA	Oneri bancari	€ 0,00	€ 8,00
87291	ALGERIA	Beni e Servizi soggetti a 185/90	€ 3.165.000,00	€ 0,00
91500	AUSTRIA	Beni e Servizi soggetti a 185/90	€ 3.500,00	€ 0,00
91500	AUSTRIA	Trasporto/Nolo e assicurazioni relative	€ 0,00	€ 2.150,00
63388	AUSTRIA	Altri Oneri	€ 0,00	€ 23.383,99
63388	AUSTRIA	Pagamento penali	€ 0,00	€ 10.080,20
63388	AUSTRIA	Compensi intermediazione	€ 0,00	€ 464.815,29
63388	AUSTRIA	Beni e Servizi soggetti a 185/90	€ 5.843.655,36	€ 0,00
74396	AUSTRIA	Beni e Servizi soggetti a 185/90	€ 14.560,00	€ 0,00
81479	AUSTRIA	Anticipi Contrattuali soggetti a 185/90	€ 9.312.451,20	€ 0,00
86902	AUSTRIA	Beni e Servizi soggetti a 185/90	€ 1.760.011,00	€ 0,00
90422	AUSTRIA	Beni e Servizi soggetti a 185/90	€ 49.293,00	€ 0,00
90955	AUSTRIA	Beni e Servizi soggetti a 185/90	€ 14.260,00	€ 0,00
91373	AUSTRIA	Beni e Servizi soggetti a 185/90	€ 587,00	€ 0,00
92285	AUSTRIA	Beni e Servizi soggetti a 185/90	€ 7.990,00	€ 0,00
92451	AUSTRIA	Beni e Servizi soggetti a 185/90	€ 850,00	€ 0,00
92574	AUSTRIA	Beni e Servizi soggetti a 185/90	€ 23.142,85	€ 0,00
93204	AUSTRIA	Beni e Servizi soggetti a 185/90	€ 3.000,00	€ 0,00
82717	BAHREIN	Beni e Servizi soggetti a 185/90	€ 4.288,95	€ 0,00
83745	BAHREIN	Oneri bancari	€ 0,00	€ 25,28

Ministero dell'Economia e delle Finanze

Dipartimento del Tesoro Direzione V - Ufficio VIII

ELENCO TABELLE

Tabella EE

Operazioni disciplinate dall'art. 27, legge 09/07/1990, n. 185 -Smi - Relazione attività 2023

Esportazioni definitive per Autorizzazioni M.A.E. - Riepilogo dettagliato

Numero	Utilizzatore Finale	Causale	Importo Segnalazioni	Importi Acc. Segnalati
83745	BAHREIN	Beni e Servizi soggetti a 185/90	€ 77.804,26	€ 0,00
87403	BAHREIN	Compensi intermediazione	€ 0,00	€ 34.980,00
87403	BAHREIN	Beni e Servizi non soggetti a 185/90	€ 0,00	€ 233.200,00
88893	BAHREIN	Beni e Servizi soggetti a 185/90	€ 952,05	€ 0,00
84178	BOLIVIA	Compensi intermediazione	€ 0,00	€ 62.849,81
84178	BOLIVIA	Beni e Servizi soggetti a 185/90	€ 254.197,98	€ 0,00
84000	BRASILE	Beni e Servizi soggetti a 185/90	€ 133.760,00	€ 0,00
53786	BRASILE	Oneri bancari	€ 0,00	€ 7,43
53786	BRASILE	Beni e Servizi soggetti a 185/90	€ 1.098,26	€ 0,00
64064	BRASILE	Altro	€ 0,00	€ 840.919,00
64064	BRASILE	Costi di riparazione	€ 0,00	€ 11.946,33
64064	BRASILE	Compensi intermediazione	€ 0,00	€ 21.658,83
64064	BRASILE	Beni e Servizi soggetti a 185/90	€ 4.923.124,56	€ 0,00
65249	BRASILE	Beni e Servizi soggetti a 185/90	€ 148.464,00	€ 0,00
65534	BRASILE	Altro	€ 0,00	€ 295.831,83
65534	BRASILE	Beni e Servizi soggetti a 185/90	€ 1.764.538,00	€ 0,00
67363	BRASILE	Beni e Servizi soggetti a 185/90	€ 6.175.954,31	€ 0,00
72188	BRASILE	Beni e Servizi soggetti a 185/90	€ 13.755,17	€ 0,00
72190	BRASILE	Oneri bancari	€ 0,00	€ 50,19
72190	BRASILE	Beni e Servizi soggetti a 185/90	€ 61.294,07	€ 0,00
72248	BRASILE	Beni e Servizi soggetti a 185/90	€ 51.300,00	€ 0,00
72299	BRASILE	Beni e Servizi soggetti a 185/90	€ 44.175,00	€ 0,00
72612	BRASILE	Compensi intermediazione	€ 0,00	€ 3.182,93
74066	BRASILE	Nota di Credito	-€ 4.406,32	€ 0,00
74066	BRASILE	Beni e Servizi soggetti a 185/90	€ 1.937.878,52	€ 0,00
74066	BRASILE	Anticipi Contrattuali soggetti a 185/90	€ 109.448,20	€ 0,00
77146	BRASILE	Beni e Servizi soggetti a 185/90	€ 67.621,00	€ 0,00

Ministero dell'Economia e delle Finanze

Dipartimento del Tesoro Direzione V - Ufficio VIII

ELENCO TABELLETabella **EE**

Operazioni disciplinate dall'art. 27, legge 09/07/1990, n. 185 -Smi - Relazione attività 2023

Esportazioni definitive per Autorizzazioni M.A.E. - Riepilogo dettagliato

Numero	Utilizzatore Finale	Causale	Importo Segnalazioni	Importi Acc. Segnalati
77449	BRASILE	Oneri bancari	€ 0,00	€ 2.217,58
77449	BRASILE	Compensi intermediazione	€ 0,00	€ 14.952,00
77449	BRASILE	Beni e Servizi non soggetti a 185/90	€ 0,00	€ 52.050,00
77584	BRASILE	Beni e Servizi soggetti a 185/90	€ 1.066.616,11	€ 0,00
77964	BRASILE	Beni e Servizi soggetti a 185/90	€ 454.608,00	€ 0,00
78574	BRASILE	Oneri bancari	€ 0,00	€ 9,41
78574	BRASILE	Beni e Servizi soggetti a 185/90	€ 48.365,32	€ 0,00
78682	BRASILE	Beni e Servizi soggetti a 185/90	€ 409.464,00	€ 0,00
79499	BRASILE	Altro	€ 0,00	€ 165.181,57
79499	BRASILE	Beni e Servizi soggetti a 185/90	€ 4.198.500,00	€ 0,00
79804	BRASILE	Compensi intermediazione	€ 0,00	€ 30.249,93
79804	BRASILE	Beni e Servizi soggetti a 185/90	€ 302.499,39	€ 0,00
79850	BRASILE	Beni e Servizi soggetti a 185/90	€ 167.997,00	€ 0,00
80809	BRASILE	Beni e Servizi soggetti a 185/90	€ 1.755.400,62	€ 0,00
81033	BRASILE	Oneri bancari	€ 0,00	€ 112,47
81033	BRASILE	Beni e Servizi soggetti a 185/90	€ 193.464,24	€ 0,00
81296	BRASILE	Beni e Servizi soggetti a 185/90	€ 3.648,68	€ 0,00
81788	BRASILE	Compensi intermediazione	€ 0,00	€ 359.710,00
81788	BRASILE	Beni e Servizi soggetti a 185/90	€ 3.596.887,13	€ 0,00
81792	BRASILE	Compensi intermediazione	€ 0,00	€ 105.171,30
81792	BRASILE	Beni e Servizi soggetti a 185/90	€ 1.752.650,00	€ 0,00
81830	BRASILE	Compensi intermediazione	€ 0,00	€ 153.019,85
81830	BRASILE	Beni e Servizi soggetti a 185/90	€ 1.275.019,21	€ 0,00
82479	BRASILE	Oneri bancari	€ 0,00	€ 13,76
82479	BRASILE	Costi non ricorrenti	€ 0,00	€ 140.853,54
82626	BRASILE	Beni e Servizi soggetti a 185/90	€ 27.380,43	€ 0,00
83507	BRASILE	Beni e Servizi soggetti a 185/90	€ 1.275,03	€ 0,00

Ministero dell'Economia e delle Finanze

Dipartimento del Tesoro Direzione V - Ufficio VIII

ELENCO TABELLE

Tabella EE

Operazioni disciplinate dall'art. 27, legge 09/07/1990, n. 185 -Smi - Relazione attività 2023

Esportazioni definitive per Autorizzazioni M.A.E. - Riepilogo dettagliato

Numero	Utilizzatore Finale	Causale	Importo Segnalazioni	Importi Acc. Segnalati
84179	BRASILE	Compensi intermediazione	€ 0,00	€ 59.719,25
84179	BRASILE	Beni e Servizi soggetti a 185/90	€ 588.070,13	€ 0,00
84287	BRASILE	Beni e Servizi soggetti a 185/90	€ 37.119,95	€ 0,00
84287	BRASILE	Anticipi Contrattuali soggetti a 185/90	€ 1.054.175,00	€ 0,00
84572	BRASILE	Compensi intermediazione	€ 0,00	€ 163.599,00
84572	BRASILE	Beni e Servizi soggetti a 185/90	€ 1.635.990,00	€ 0,00
85030	BRASILE	Beni e Servizi soggetti a 185/90	€ 457.054,31	€ 0,00
85367	BRASILE	Compensi intermediazione	€ 0,00	€ 1.422,60
85367	BRASILE	Beni e Servizi soggetti a 185/90	€ 14.226,00	€ 0,00
85440	BRASILE	Compensi intermediazione	€ 0,00	€ 56.091,20
85440	BRASILE	Beni e Servizi soggetti a 185/90	€ 560.912,00	€ 0,00
85441	BRASILE	Compensi intermediazione	€ 0,00	€ 2.629,27
85441	BRASILE	Beni e Servizi soggetti a 185/90	€ 26.292,75	€ 0,00
85490	BRASILE	Compensi intermediazione	€ 0,00	€ 23.067,50
85496	BRASILE	Oneri bancari	€ 0,00	€ 19,45
85496	BRASILE	Beni e Servizi soggetti a 185/90	€ 25.275,73	€ 0,00
85537	BRASILE	Compensi intermediazione	€ 0,00	€ 719,42
85537	BRASILE	Beni e Servizi soggetti a 185/90	€ 7.194,20	€ 0,00
85627	BRASILE	Compensi intermediazione	€ 0,00	€ 3.546,30
85627	BRASILE	Beni e Servizi soggetti a 185/90	€ 35.463,00	€ 0,00
85864	BRASILE	Compensi intermediazione	€ 0,00	€ 6.134,97
85864	BRASILE	Beni e Servizi soggetti a 185/90	€ 61.349,75	€ 0,00
85879	BRASILE	Beni e Servizi soggetti a 185/90	€ 33.900,00	€ 0,00
85935	BRASILE	Compensi intermediazione	€ 0,00	€ 175.285,00
85935	BRASILE	Beni e Servizi soggetti a 185/90	€ 1.752.850,00	€ 0,00
86068	BRASILE	Compensi intermediazione	€ 0,00	€ 2.938,03
86359	BRASILE	Compensi intermediazione	€ 0,00	€ 1.438,84

Ministero dell'Economia e delle Finanze

Dipartimento del Tesoro Direzione V - Ufficio VIII

ELENCO TABELLE

Tabella EE

Operazioni disciplinate dall'art. 27, legge 09/07/1990, n. 185 -Smi - Relazione attività 2023

Esportazioni definitive per Autorizzazioni M.A.E. - Riepilogo dettagliato

Numero	Utilizzatore Finale	Causale	Importo Segnalazioni	Importi Acc. Segnalati
86359	BRASILE	Beni e Servizi soggetti a 185/90	€ 14.338,40	€ 0,00
86556	BRASILE	Compensi intermediazione	€ 0,00	€ 157.800,00
86669	BRASILE	Compensi intermediazione	€ 0,00	€ 7.361,97
86669	BRASILE	Beni e Servizi soggetti a 185/90	€ 73.619,70	€ 0,00
86715	BRASILE	Compensi intermediazione	€ 0,00	€ 71.663,10
86715	BRASILE	Beni e Servizi soggetti a 185/90	€ 716.631,00	€ 0,00
86716	BRASILE	Compensi intermediazione	€ 0,00	€ 87.642,50
86716	BRASILE	Beni e Servizi soggetti a 185/90	€ 876.425,00	€ 0,00
86718	BRASILE	Compensi intermediazione	€ 0,00	€ 13.081,39
86718	BRASILE	Beni e Servizi soggetti a 185/90	€ 130.813,92	€ 0,00
86784	BRASILE	Compensi intermediazione	€ 0,00	€ 4.206,84
86784	BRASILE	Beni e Servizi soggetti a 185/90	€ 42.068,40	€ 0,00
86804	BRASILE	Compensi intermediazione	€ 0,00	€ 24.539,90
86804	BRASILE	Beni e Servizi soggetti a 185/90	€ 245.399,00	€ 0,00
86835	BRASILE	Oneri bancari	€ 0,00	€ 7.089,22
86835	BRASILE	Compensi intermediazione	€ 0,00	€ 100.800,00
86835	BRASILE	Beni e Servizi soggetti a 185/90	€ 343.278,00	€ 0,00
86979	BRASILE	Beni e Servizi soggetti a 185/90	€ 1.151.663,33	€ 0,00
87041	BRASILE	Beni e Servizi soggetti a 185/90	€ 3.070.055,80	€ 0,00
87249	BRASILE	Anticipi Contrattuali soggetti a 185/90	€ 727.500,00	€ 0,00
87292	BRASILE	Compensi intermediazione	€ 0,00	€ 106.389,00
87292	BRASILE	Beni e Servizi soggetti a 185/90	€ 1.063.678,88	€ 0,00
87376	BRASILE	Compensi intermediazione	€ 0,00	€ 23.086,41
87376	BRASILE	Beni e Servizi soggetti a 185/90	€ 230.864,13	€ 0,00
87378	BRASILE	Compensi intermediazione	€ 0,00	€ 1.066,95
87378	BRASILE	Beni e Servizi soggetti a 185/90	€ 10.669,50	€ 0,00
87404	BRASILE	Compensi intermediazione	€ 0,00	€ 102.661,22

Ministero dell'Economia e delle Finanze

Dipartimento del Tesoro Direzione V - Ufficio VIII

ELENCO TABELLE

Tabella EE

Operazioni disciplinate dall'art. 27, legge 09/07/1990, n. 185 -Smi - Relazione attività 2023

Esportazioni definitive per Autorizzazioni M.A.E. - Riepilogo dettagliato

Numero	Utilizzatore Finale	Causale	Importo Segnalazioni	Importi Acc. Segnalati
87404	BRASILE	Beni e Servizi soggetti a 185/90	€ 1.026.612,34	€ 0,00
87447	BRASILE	Compensi intermediazione	€ 0,00	€ 35.463,00
87447	BRASILE	Beni e Servizi soggetti a 185/90	€ 354.630,00	€ 0,00
87523	BRASILE	Compensi intermediazione	€ 0,00	€ 10.517,10
87523	BRASILE	Beni e Servizi soggetti a 185/90	€ 105.171,00	€ 0,00
87525	BRASILE	Compensi intermediazione	€ 0,00	€ 7.113,00
87525	BRASILE	Beni e Servizi soggetti a 185/90	€ 14.226,00	€ 0,00
87526	BRASILE	Compensi intermediazione	€ 0,00	€ 65.039,14
87526	BRASILE	Beni e Servizi soggetti a 185/90	€ 650.391,42	€ 0,00
87931	BRASILE	Compensi intermediazione	€ 0,00	€ 101.875,63
87931	BRASILE	Beni e Servizi soggetti a 185/90	€ 1.018.756,42	€ 0,00
87982	BRASILE	Compensi intermediazione	€ 0,00	€ 48.619,77
87982	BRASILE	Beni e Servizi soggetti a 185/90	€ 486.197,73	€ 0,00
88140	BRASILE	Compensi intermediazione	€ 0,00	€ 17.985,50
88140	BRASILE	Beni e Servizi soggetti a 185/90	€ 539.565,00	€ 0,00
88231	BRASILE	Compensi intermediazione	€ 0,00	€ 1.798,55
88231	BRASILE	Beni e Servizi soggetti a 185/90	€ 17.985,50	€ 0,00
88232	BRASILE	Compensi intermediazione	€ 0,00	€ 142.260,00
88232	BRASILE	Beni e Servizi soggetti a 185/90	€ 1.422.600,00	€ 0,00
88235	BRASILE	Compensi intermediazione	€ 0,00	€ 28.370,40
88235	BRASILE	Beni e Servizi soggetti a 185/90	€ 283.704,00	€ 0,00
88440	BRASILE	Compensi intermediazione	€ 0,00	€ 2.967,53
88440	BRASILE	Beni e Servizi soggetti a 185/90	€ 29.675,38	€ 0,00
88441	BRASILE	Compensi intermediazione	€ 0,00	€ 27.975,48
88441	BRASILE	Beni e Servizi soggetti a 185/90	€ 279.609,86	€ 0,00
88895	BRASILE	Compensi intermediazione	€ 0,00	€ 350,57
88895	BRASILE	Beni e Servizi soggetti a 185/90	€ 3.505,70	€ 0,00

Ministero dell'Economia e delle Finanze

Dipartimento del Tesoro Direzione V - Ufficio VIII

ELENCO TABELLETabella **EE**

Operazioni disciplinate dall'art. 27, legge 09/07/1990, n. 185 -Smi - Relazione attività 2023

Esportazioni definitive per Autorizzazioni M.A.E. - Riepilogo dettagliato

Numero	Utilizzatore Finale	Causale	Importo Segnalazioni	Importi Acc. Segnalati
88957	BRASILE	Compensi intermediazione	€ 0,00	€ 45.421,50
88957	BRASILE	Beni e Servizi soggetti a 185/90	€ 454.215,00	€ 0,00
88958	BRASILE	Compensi intermediazione	€ 0,00	€ 71.130,00
88958	BRASILE	Beni e Servizi soggetti a 185/90	€ 711.300,00	€ 0,00
88989	BRASILE	Compensi intermediazione	€ 0,00	€ 55.458,72
88989	BRASILE	Beni e Servizi soggetti a 185/90	€ 456.377,43	€ 0,00
89059	BRASILE	Oneri bancari	€ 0,00	€ 3.838,15
89059	BRASILE	Compensi intermediazione	€ 0,00	€ 92.490,00
89059	BRASILE	Beni e Servizi non soggetti a 185/90	€ 0,00	€ 373.815,00
89060	BRASILE	Oneri bancari	€ 0,00	€ 32.300,00
89060	BRASILE	Compensi intermediazione	€ 0,00	€ 680.310,00
89060	BRASILE	Beni e Servizi non soggetti a 185/90	€ 0,00	€ 2.300.000,00
89311	BRASILE	Compensi intermediazione	€ 0,00	€ 3.856,27
89311	BRASILE	Beni e Servizi soggetti a 185/90	€ 33.062,64	€ 0,00
89409	BRASILE	Beni e Servizi soggetti a 185/90	€ 6.881,90	€ 0,00
89410	BRASILE	Compensi intermediazione	€ 0,00	€ 59.479,47
89410	BRASILE	Beni e Servizi soggetti a 185/90	€ 495.662,31	€ 0,00
89412	BRASILE	Beni e Servizi soggetti a 185/90	€ 230.297,55	€ 0,00
89447	BRASILE	Beni e Servizi soggetti a 185/90	€ 88.445,55	€ 0,00
89643	BRASILE	Compensi intermediazione	€ 0,00	€ 19.965,13
89643	BRASILE	Beni e Servizi soggetti a 185/90	€ 166.054,71	€ 0,00
89817	BRASILE	Oneri bancari	€ 0,00	€ 7,39
89817	BRASILE	Beni e Servizi soggetti a 185/90	€ 4.123,61	€ 0,00
89897	BRASILE	Oneri bancari	€ 0,00	€ 63,30
89897	BRASILE	Beni e Servizi soggetti a 185/90	€ 17.626,87	€ 0,00
90085	BRASILE	Beni e Servizi soggetti a 185/90	€ 3.911,40	€ 0,00
90229	BRASILE	Oneri bancari	€ 0,00	€ 8.894,94

Ministero dell'Economia e delle Finanze

Dipartimento del Tesoro Direzione V - Ufficio VIII

ELENCO TABELLE

Tabella EE

Operazioni disciplinate dall'art. 27, legge 09/07/1990, n. 185 -Smi - Relazione attività 2023

Esportazioni definitive per Autorizzazioni M.A.E. - Riepilogo dettagliato

Numero	Utilizzatore Finale	Causale	Importo Segnalazioni	Importi Acc. Segnalati
90229	BRASILE	Compensi intermediazione	€ 0,00	€ 141.925,00
90229	BRASILE	Beni e Servizi non soggetti a 185/90	€ 0,00	€ 576.500,00
90314	BRASILE	Oneri bancari	€ 0,00	€ 1.595,26
90314	BRASILE	Compensi intermediazione	€ 0,00	€ 36.982,00
90314	BRASILE	Beni e Servizi non soggetti a 185/90	€ 0,00	€ 149.526,00
90449	BRASILE	Anticipi Contrattuali soggetti a 185/90	€ 1.174.500,00	€ 0,00
90915	BRASILE	Oneri bancari	€ 0,00	€ 9.345,38
90915	BRASILE	Compensi intermediazione	€ 0,00	€ 139.412,00
90915	BRASILE	Beni e Servizi non soggetti a 185/90	€ 0,00	€ 575.000,00
90991	BRASILE	Compensi intermediazione	€ 0,00	€ 27.082,34
90991	BRASILE	Beni e Servizi soggetti a 185/90	€ 225.473,35	€ 0,00
91502	BRASILE	Beni e Servizi soggetti a 185/90	€ 5.442,44	€ 0,00
91911	BRASILE	Beni e Servizi soggetti a 185/90	€ 10.925,00	€ 0,00
92047	BRASILE	Anticipi Contrattuali soggetti a 185/90	€ 120.000,00	€ 0,00
92178	BRASILE	Compensi intermediazione	€ 0,00	€ 1.050,00
92178	BRASILE	Beni e Servizi soggetti a 185/90	€ 10.288,70	€ 0,00
92655	BRASILE	Beni e Servizi soggetti a 185/90	€ 6.985,58	€ 0,00
56864	CAMERUN	Altro	€ 0,00	€ 30.517,35
56864	CAMERUN	Compensi intermediazione	€ 0,00	€ 212.482,65
56864	CAMERUN	Beni e Servizi soggetti a 185/90	€ 2.700.000,00	€ 0,00
90880	CAMERUN	Beni e Servizi soggetti a 185/90	€ 36.900,00	€ 0,00
89990	CROAZIA	Anticipi Contrattuali soggetti a 185/90	€ 92.416,50	€ 0,00
93101	CROAZIA	Beni e Servizi soggetti a 185/90	€ 3.750,00	€ 0,00
89611	ESTONIA	Beni e Servizi soggetti a 185/90	€ 11.566.157,88	€ 0,00
90423	ESTONIA	Beni e Servizi soggetti a 185/90	€ 187.162,50	€ 0,00
90423	ESTONIA	Beni e Servizi non soggetti a 185/90	€ 0,00	€ 109.355,25
90423	ESTONIA	Anticipi Contrattuali soggetti a 185/90	€ 161.226,75	€ 0,00

Ministero dell'Economia e delle Finanze

Dipartimento del Tesoro Direzione V - Ufficio VIII

ELENCO TABELLE

Tabella EE

Operazioni disciplinate dall'art. 27, legge 09/07/1990, n. 185 -Smi - Relazione attività 2023

Esportazioni definitive per Autorizzazioni M.A.E. - Riepilogo dettagliato

Numero	Utilizzatore Finale	Causale	Importo Segnalazioni	Importi Acc. Segnalati
90423	ESTONIA	Anticipi Contrattuali non soggetti a 185/90	€ 0,00	€ 36.451,75
49000	FRANCIA	Beni e Servizi soggetti a 185/90	€ 146.653,87	€ 0,00
53400	FRANCIA	Beni e Servizi soggetti a 185/90	€ 1.675.370,42	€ 0,00
73000	FRANCIA	Altro	€ 0,00	€ 68.391,36
82000	FRANCIA	Beni e Servizi soggetti a 185/90	€ 382.761,58	€ 0,00
82000	FRANCIA	Trasporto/Nolo e assicurazioni relative	€ 0,00	€ 4.800,00
87000	FRANCIA	Beni e Servizi soggetti a 185/90	€ 7.250,00	€ 0,00
90900	FRANCIA	Beni e Servizi soggetti a 185/90	€ 1.050.000,00	€ 0,00
23432	FRANCIA	Beni e Servizi soggetti a 185/90	€ 70.262,41	€ 0,00
34811	FRANCIA	Beni e Servizi soggetti a 185/90	€ 1.883,89	€ 0,00
41490	FRANCIA	Beni e Servizi soggetti a 185/90	€ 598.194,72	€ 0,00
46894	FRANCIA	Altro	€ 0,00	€ 1.182,78
46894	FRANCIA	Pagamento penali	€ 0,00	€ 14.074,79
46894	FRANCIA	Beni e Servizi soggetti a 185/90	€ 94.875,00	€ 0,00
51799	FRANCIA	Beni e Servizi soggetti a 185/90	€ 14.100,00	€ 0,00
53701	FRANCIA	Costi di riparazione	€ 0,00	€ 5.280,00
54646	FRANCIA	Costi di riparazione	€ 0,00	€ 185.587,00
55564	FRANCIA	Altro	€ 0,00	€ 1.483.213,20
55564	FRANCIA	Pagamento penali	€ 0,00	€ 483.703,10
55564	FRANCIA	Beni e Servizi soggetti a 185/90	€ 6.724.898,03	€ 0,00
55792	FRANCIA	Costi di riparazione	€ 0,00	€ 155.908,60
56571	FRANCIA	Altro	€ 0,00	€ 47.198,08
56571	FRANCIA	Beni e Servizi soggetti a 185/90	€ 41.890,93	€ 0,00
56571	FRANCIA	Anticipi Contrattuali soggetti a 185/90	€ 288.057,60	€ 0,00
57457	FRANCIA	Altro	€ 0,00	€ 51.628,54
57534	FRANCIA	Beni e Servizi soggetti a 185/90	€ 9.651,00	€ 0,00
58422	FRANCIA	Beni e Servizi soggetti a 185/90	€ 189.988,00	€ 0,00

Ministero dell'Economia e delle Finanze

Dipartimento del Tesoro Direzione V - Ufficio VIII

ELENCO TABELLE

Tabella EE

Operazioni disciplinate dall'art. 27, legge 09/07/1990, n. 185 -Smi - Relazione attività 2023

Esportazioni definitive per Autorizzazioni M.A.E. - Riepilogo dettagliato

Numero	Utilizzatore Finale	Causale	Importo Segnalazioni	Importi Acc. Segnalati
59008	FRANCIA	Compensi intermediazione	€ 0,00	€ 11.558,32
59049	FRANCIA	Beni e Servizi soggetti a 185/90	€ 11.532,09	€ 0,00
59467	FRANCIA	Beni e Servizi soggetti a 185/90	€ 18.870,00	€ 0,00
60123	FRANCIA	Beni e Servizi soggetti a 185/90	€ 11.377,43	€ 0,00
63282	FRANCIA	Altro	€ 0,00	€ 133.404,82
63437	FRANCIA	Costi di riparazione	€ 0,00	€ 7.664,00
64244	FRANCIA	Altro	€ 0,00	€ 92.700,37
64245	FRANCIA	Altro	€ 0,00	€ 72.466,81
64304	FRANCIA	Beni e Servizi soggetti a 185/90	€ 104.868,00	€ 0,00
64944	FRANCIA	Beni e Servizi soggetti a 185/90	€ 365.200,00	€ 0,00
66952	FRANCIA	Altro	€ 0,00	€ 306.547,78
68566	FRANCIA	Altro	€ 0,00	€ 38.316,78
68896	FRANCIA	Altro	€ 0,00	€ 121.648,01
68896	FRANCIA	Beni e Servizi soggetti a 185/90	€ 1.400.000,00	€ 0,00
69207	FRANCIA	Altro	€ 0,00	€ 73.489,36
69435	FRANCIA	Altro	€ 0,00	€ 1.465.827,41
69435	FRANCIA	Beni e Servizi soggetti a 185/90	€ 3.099.711,24	€ 0,00
69646	FRANCIA	Beni e Servizi soggetti a 185/90	€ 53.274,34	€ 0,00
70314	FRANCIA	Pagamento penali	€ 0,00	€ 1.494,13
70314	FRANCIA	Beni e Servizi soggetti a 185/90	€ 10.400,00	€ 0,00
71710	FRANCIA	Beni e Servizi soggetti a 185/90	€ 2.605,60	€ 0,00
71713	FRANCIA	Beni e Servizi soggetti a 185/90	€ 696.738,70	€ 0,00
72097	FRANCIA	Altro	€ 0,00	€ 16.579,72
72583	FRANCIA	Beni e Servizi soggetti a 185/90	€ 2.093,00	€ 0,00
73182	FRANCIA	Altro	€ 0,00	€ 46.199,10
73215	FRANCIA	Altro	€ 0,00	€ 62.393,66
73997	FRANCIA	Altro	€ 0,00	€ 7.388,20

Ministero dell'Economia e delle Finanze

Dipartimento del Tesoro Direzione V - Ufficio VIII

ELENCO TABELLE

Tabella EE

Operazioni disciplinate dall'art. 27, legge 09/07/1990, n. 185 -Smi - Relazione attività 2023

Esportazioni definitive per Autorizzazioni M.A.E. - Riepilogo dettagliato

Numero	Utilizzatore Finale	Causale	Importo Segnalazioni	Importi Acc. Segnalati
73998	FRANCIA	Altro	€ 0,00	€ 24.017,57
74687	FRANCIA	Altro	€ 0,00	€ 43.552,91
74704	FRANCIA	Altro	€ 0,00	€ 147.873,62
74704	FRANCIA	Beni e Servizi soggetti a 185/90	€ 1.355.941,02	€ 0,00
75112	FRANCIA	Altro	€ 0,00	€ 85.240,00
75935	FRANCIA	Compensi intermediazione	€ 0,00	€ 19.278,39
75935	FRANCIA	Beni e Servizi soggetti a 185/90	€ 40.000,00	€ 0,00
75984	FRANCIA	Altro	€ 0,00	€ 3.414,82
76364	FRANCIA	Beni e Servizi soggetti a 185/90	€ 1.343.703,01	€ 0,00
77031	FRANCIA	Beni e Servizi soggetti a 185/90	€ 750.000,00	€ 0,00
77431	FRANCIA	Beni e Servizi soggetti a 185/90	€ 17.392.000,00	€ 0,00
77566	FRANCIA	Beni e Servizi soggetti a 185/90	€ 249.987,70	€ 0,00
78396	FRANCIA	Altro	€ 0,00	€ 0,01
79108	FRANCIA	Beni e Servizi soggetti a 185/90	€ 68.179,20	€ 0,00
79426	FRANCIA	Beni e Servizi soggetti a 185/90	€ 272.518,20	€ 0,00
79426	FRANCIA	Beni e Servizi non soggetti a 185/90	€ 0,00	€ 186.642,39
79449	FRANCIA	Beni e Servizi soggetti a 185/90	€ 4.488.629,00	€ 0,00
79537	FRANCIA	Beni e Servizi soggetti a 185/90	€ 347.140,00	€ 0,00
80609	FRANCIA	Costi di riparazione	€ 0,00	€ 8.230,00
80663	FRANCIA	Pagamento penali	€ 0,00	€ 37.146,37
80663	FRANCIA	Beni e Servizi soggetti a 185/90	€ 244.877,24	€ 0,00
80820	FRANCIA	Beni e Servizi soggetti a 185/90	€ 77.999,41	€ 0,00
80941	FRANCIA	Costi di riparazione	€ 0,00	€ 18.825,00
81194	FRANCIA	Beni e Servizi soggetti a 185/90	€ 127.762,58	€ 0,00
81497	FRANCIA	Beni e Servizi soggetti a 185/90	€ 18.170,15	€ 0,00
81512	FRANCIA	Beni e Servizi soggetti a 185/90	€ 1.361,30	€ 0,00
81622	FRANCIA	Beni e Servizi soggetti a 185/90	€ 4.099.895,66	€ 0,00

Ministero dell'Economia e delle Finanze

Dipartimento del Tesoro Direzione V - Ufficio VIII

ELENCO TABELLE

Tabella EE

Operazioni disciplinate dall'art. 27, legge 09/07/1990, n. 185 -Smi - Relazione attività 2023

Esportazioni definitive per Autorizzazioni M.A.E. - Riepilogo dettagliato

Numero	Utilizzatore Finale	Causale	Importo Segnalazioni	Importi Acc. Segnalati
81867	FRANCIA	Beni e Servizi soggetti a 185/90	€ 235.307,71	€ 0,00
81939	FRANCIA	Altro	€ 0,00	€ 43.455,57
81939	FRANCIA	Altri Oneri	€ 0,00	€ 67,66
81959	FRANCIA	Altro	€ 0,00	€ 278.076,65
81959	FRANCIA	Beni e Servizi soggetti a 185/90	€ 419.631,54	€ 0,00
81959	FRANCIA	Anticipi Contrattuali soggetti a 185/90	€ 133.053,90	€ 0,00
81960	FRANCIA	Altro	€ 0,00	€ 140.492,56
81960	FRANCIA	Nota di Credito	-€ 19.695,22	€ 0,00
81960	FRANCIA	Beni e Servizi soggetti a 185/90	€ 328.253,66	€ 0,00
82225	FRANCIA	Beni e Servizi soggetti a 185/90	€ 218.808,20	€ 0,00
82283	FRANCIA	Beni e Servizi soggetti a 185/90	€ 22.810,22	€ 0,00
82435	FRANCIA	Beni e Servizi soggetti a 185/90	€ 30.148,90	€ 0,00
82688	FRANCIA	Beni e Servizi soggetti a 185/90	€ 44.819,67	€ 0,00
82733	FRANCIA	Altro	€ 0,00	€ 2.042.250,91
82733	FRANCIA	Beni e Servizi soggetti a 185/90	€ 298.800,00	€ 0,00
82828	FRANCIA	Beni e Servizi soggetti a 185/90	€ 66.104,83	€ 0,00
82859	FRANCIA	Beni e Servizi soggetti a 185/90	€ 4.155,00	€ 0,00
82874	FRANCIA	Beni e Servizi soggetti a 185/90	€ 10.989,00	€ 0,00
83075	FRANCIA	Beni e Servizi soggetti a 185/90	€ 24.682,09	€ 0,00
83077	FRANCIA	Beni e Servizi soggetti a 185/90	€ 82.316,67	€ 0,00
83156	FRANCIA	Beni e Servizi soggetti a 185/90	€ 85.291,30	€ 0,00
83159	FRANCIA	Costi di riparazione	€ 0,00	€ 31.368,44
83259	FRANCIA	Costi di riparazione	€ 0,00	€ 495,00
83277	FRANCIA	Costi di riparazione	€ 0,00	€ 495,00
83346	FRANCIA	Beni e Servizi soggetti a 185/90	€ 3.200,00	€ 0,00
83618	FRANCIA	Beni e Servizi soggetti a 185/90	€ 5.325,15	€ 0,00
83732	FRANCIA	Costi di riparazione	€ 0,00	€ 8.100,00

Ministero dell'Economia e delle Finanze

Dipartimento del Tesoro Direzione V - Ufficio VIII

ELENCO TABELLE

Tabella EE

Operazioni disciplinate dall'art. 27, legge 09/07/1990, n. 185 -Smi - Relazione attività 2023

Esportazioni definitive per Autorizzazioni M.A.E. - Riepilogo dettagliato

Numero	Utilizzatore Finale	Causale	Importo Segnalazioni	Importi Acc. Segnalati
83811	FRANCIA	Costi di riparazione	€ 0,00	€ 84.300,47
83854	FRANCIA	Costi di riparazione	€ 0,00	€ 9.504,00
83894	FRANCIA	Beni e Servizi soggetti a 185/90	€ 108.000,00	€ 0,00
83915	FRANCIA	Pagamento penali	€ 0,00	€ 6.466,76
83915	FRANCIA	Beni e Servizi soggetti a 185/90	€ 78.230,29	€ 0,00
83917	FRANCIA	Pagamento penali	€ 0,00	€ 11.198,77
83917	FRANCIA	Beni e Servizi soggetti a 185/90	€ 66.395,86	€ 0,00
83921	FRANCIA	Beni e Servizi soggetti a 185/90	€ 2.755,95	€ 0,00
84069	FRANCIA	Costi di riparazione	€ 0,00	€ 207.174,86
84102	FRANCIA	Beni e Servizi soggetti a 185/90	€ 3.373,14	€ 0,00
84234	FRANCIA	Costi di riparazione	€ 0,00	€ 10.197,00
84364	FRANCIA	Beni e Servizi soggetti a 185/90	€ 19.807,52	€ 0,00
84422	FRANCIA	Beni e Servizi soggetti a 185/90	€ 561.790,00	€ 0,00
84422	FRANCIA	Beni e Servizi non soggetti a 185/90	€ 0,00	€ 1.737,54
84422	FRANCIA	Anticipi Contrattuali soggetti a 185/90	€ 14.917,50	€ 0,00
84459	FRANCIA	Beni e Servizi soggetti a 185/90	€ 22.894,47	€ 0,00
84462	FRANCIA	Beni e Servizi soggetti a 185/90	€ 1.300,00	€ 0,00
84473	FRANCIA	Costi di riparazione	€ 0,00	€ 13.887,00
84622	FRANCIA	Beni e Servizi soggetti a 185/90	€ 4.950,00	€ 0,00
84622	FRANCIA	Trasporto/Nolo e assicurazioni relative	€ 0,00	€ 200,00
84712	FRANCIA	Costi di riparazione	€ 0,00	€ 890,00
84719	FRANCIA	Beni e Servizi soggetti a 185/90	€ 13.362,00	€ 0,00
84915	FRANCIA	Anticipi Contrattuali soggetti a 185/90	€ 149.610,00	€ 0,00
85010	FRANCIA	Beni e Servizi soggetti a 185/90	€ 3.549,00	€ 0,00
85011	FRANCIA	Beni e Servizi soggetti a 185/90	€ 2.070,31	€ 0,00
85013	FRANCIA	Beni e Servizi soggetti a 185/90	€ 2.500,00	€ 0,00
85033	FRANCIA	Nota di Credito	-€ 23,00	€ 0,00

Ministero dell'Economia e delle Finanze

Dipartimento del Tesoro Direzione V - Ufficio VIII

ELENCO TABELLE

Tabella EE

Operazioni disciplinate dall'art. 27, legge 09/07/1990, n. 185 -Smi - Relazione attività 2023

Esportazioni definitive per Autorizzazioni M.A.E. - Riepilogo dettagliato

Numero	Utilizzatore Finale	Causale	Importo Segnalazioni	Importi Acc. Segnalati
85181	FRANCIA	Beni e Servizi soggetti a 185/90	€ 7.264,88	€ 0,00
85273	FRANCIA	Beni e Servizi soggetti a 185/90	€ 5.010,63	€ 0,00
85380	FRANCIA	Beni e Servizi soggetti a 185/90	€ 112.086,50	€ 0,00
85404	FRANCIA	Beni e Servizi soggetti a 185/90	€ 117.250,00	€ 0,00
85404	FRANCIA	Trasporto/Nolo e assicurazioni relative	€ 0,00	€ 7.000,00
85567	FRANCIA	Beni e Servizi soggetti a 185/90	€ 100.930,20	€ 0,00
85623	FRANCIA	Beni e Servizi soggetti a 185/90	€ 467.301,31	€ 0,00
85661	FRANCIA	Beni e Servizi soggetti a 185/90	€ 25.533,00	€ 0,00
85764	FRANCIA	Costi di riparazione	€ 0,00	€ 22.425,00
85820	FRANCIA	Anticipi Contrattuali soggetti a 185/90	€ 440,00	€ 0,00
86192	FRANCIA	Beni e Servizi soggetti a 185/90	€ 25.908,00	€ 0,00
86417	FRANCIA	Beni e Servizi soggetti a 185/90	€ 5.640,50	€ 0,00
86420	FRANCIA	Beni e Servizi soggetti a 185/90	€ 2.640,50	€ 0,00
86423	FRANCIA	Beni e Servizi soggetti a 185/90	€ 9.721,30	€ 0,00
86426	FRANCIA	Beni e Servizi soggetti a 185/90	€ 40.174,00	€ 0,00
86454	FRANCIA	Beni e Servizi soggetti a 185/90	€ 11.668,22	€ 0,00
86456	FRANCIA	Beni e Servizi soggetti a 185/90	€ 21.283,15	€ 0,00
86461	FRANCIA	Altro	€ 0,00	€ 745.702,29
86461	FRANCIA	Altri Oneri	€ 0,00	€ 87,17
86461	FRANCIA	Beni e Servizi soggetti a 185/90	€ 1.032.151,83	€ 0,00
86463	FRANCIA	Altro	€ 0,00	€ 586.697,52
86463	FRANCIA	Nota di Credito	-€ 101.417,03	€ 0,00
86463	FRANCIA	Beni e Servizi soggetti a 185/90	€ 878.947,60	€ 0,00
86482	FRANCIA	Beni e Servizi soggetti a 185/90	€ 79.473,24	€ 0,00
86504	FRANCIA	Beni e Servizi soggetti a 185/90	€ 3.735.000,00	€ 0,00
86506	FRANCIA	Beni e Servizi soggetti a 185/90	€ 6.015,00	€ 0,00
86560	FRANCIA	Beni e Servizi soggetti a 185/90	€ 18.184,60	€ 0,00

Ministero dell'Economia e delle Finanze

Dipartimento del Tesoro Direzione V - Ufficio VIII

ELENCO TABELLE

Tabella EE

Operazioni disciplinate dall'art. 27, legge 09/07/1990, n. 185 -Smi - Relazione attività 2023

Esportazioni definitive per Autorizzazioni M.A.E. - Riepilogo dettagliato

Numero	Utilizzatore Finale	Causale	Importo Segnalazioni	Importi Acc. Segnalati
86561	FRANCIA	Beni e Servizi soggetti a 185/90	€ 440,00	€ 0,00
86694	FRANCIA	Costi non ricorrenti	€ 0,00	€ 289.043,60
86753	FRANCIA	Beni e Servizi soggetti a 185/90	€ 2.036.000,00	€ 0,00
86841	FRANCIA	Beni e Servizi soggetti a 185/90	€ 19.623,60	€ 0,00
86844	FRANCIA	Anticipi Contrattuali soggetti a 185/90	€ 26.950,00	€ 0,00
86848	FRANCIA	Beni e Servizi soggetti a 185/90	€ 49.632,80	€ 0,00
86849	FRANCIA	Anticipi Contrattuali soggetti a 185/90	€ 25.410,00	€ 0,00
86924	FRANCIA	Beni e Servizi soggetti a 185/90	€ 151.786,00	€ 0,00
86926	FRANCIA	Beni e Servizi soggetti a 185/90	€ 100.433,50	€ 0,00
86993	FRANCIA	Beni e Servizi soggetti a 185/90	€ 32.480,00	€ 0,00
86996	FRANCIA	Beni e Servizi soggetti a 185/90	€ 113.680,00	€ 0,00
87003	FRANCIA	Beni e Servizi soggetti a 185/90	€ 19.488,00	€ 0,00
87009	FRANCIA	Costi di riparazione	€ 0,00	€ 133.087,00
87027	FRANCIA	Beni e Servizi soggetti a 185/90	€ 138.700,00	€ 0,00
87029	FRANCIA	Beni e Servizi soggetti a 185/90	€ 176.500,00	€ 0,00
87107	FRANCIA	Beni e Servizi soggetti a 185/90	€ 283.629,62	€ 0,00
87113	FRANCIA	Beni e Servizi soggetti a 185/90	€ 22.053,30	€ 0,00
87144	FRANCIA	Beni e Servizi soggetti a 185/90	€ 3.651,30	€ 0,00
87225	FRANCIA	Costi di riparazione	€ 0,00	€ 1.617,20
87234	FRANCIA	Beni e Servizi soggetti a 185/90	€ 462.073,59	€ 0,00
87297	FRANCIA	Beni e Servizi soggetti a 185/90	€ 24.549,74	€ 0,00
87302	FRANCIA	Beni e Servizi soggetti a 185/90	€ 153.574,00	€ 0,00
87498	FRANCIA	Beni e Servizi soggetti a 185/90	€ 125.706,82	€ 0,00
87499	FRANCIA	Beni e Servizi soggetti a 185/90	€ 225.476,00	€ 0,00
87512	FRANCIA	Costi di riparazione	€ 0,00	€ 1.617,20
87534	FRANCIA	Costi di riparazione	€ 0,00	€ 30.667,90
87536	FRANCIA	Beni e Servizi soggetti a 185/90	€ 2.240.954,07	€ 0,00

Ministero dell'Economia e delle Finanze

Dipartimento del Tesoro Direzione V - Ufficio VIII

ELENCO TABELLE

Tabella EE

Operazioni disciplinate dall'art. 27, legge 09/07/1990, n. 185 -Smi - Relazione attività 2023

Esportazioni definitive per Autorizzazioni M.A.E. - Riepilogo dettagliato

Numero	Utilizzatore Finale	Causale	Importo Segnalazioni	Importi Acc. Segnalati
87536	FRANCIA	Anticipi Contrattuali soggetti a 185/90	€ 545.936,91	€ 0,00
87560	FRANCIA	Beni e Servizi soggetti a 185/90	€ 69.180,00	€ 0,00
87583	FRANCIA	Beni e Servizi soggetti a 185/90	€ 120.000,00	€ 0,00
87647	FRANCIA	Beni e Servizi soggetti a 185/90	€ 475.000,00	€ 0,00
87791	FRANCIA	Beni e Servizi soggetti a 185/90	€ 2.094,00	€ 0,00
87821	FRANCIA	Costi di riparazione	€ 0,00	€ 1.517,42
87942	FRANCIA	Beni e Servizi soggetti a 185/90	€ 19.623,60	€ 0,00
87986	FRANCIA	Beni e Servizi soggetti a 185/90	€ 1.312,00	€ 0,00
88006	FRANCIA	Costi di riparazione	€ 0,00	€ 13.887,00
88006	FRANCIA	Beni e Servizi soggetti a 185/90	€ 22.790,73	€ 0,00
88088	FRANCIA	Beni e Servizi soggetti a 185/90	€ 40.000,00	€ 0,00
88097	FRANCIA	Beni e Servizi soggetti a 185/90	€ 2.430,00	€ 0,00
88178	FRANCIA	Beni e Servizi soggetti a 185/90	€ 27.000,00	€ 0,00
88178	FRANCIA	Trasporto/Nolo e assicurazioni relative	€ 0,00	€ 4.200,00
88218	FRANCIA	Beni e Servizi soggetti a 185/90	€ 15.203,00	€ 0,00
88278	FRANCIA	Altro	€ 0,00	€ 1.166,55
88278	FRANCIA	Beni e Servizi soggetti a 185/90	€ 1.494.000,00	€ 0,00
88401	FRANCIA	Beni e Servizi soggetti a 185/90	€ 8.400,00	€ 0,00
88418	FRANCIA	Beni e Servizi soggetti a 185/90	€ 6.150,00	€ 0,00
88448	FRANCIA	Beni e Servizi soggetti a 185/90	€ 1.500,00	€ 0,00
88476	FRANCIA	Nota di Credito	-€ 42.500,00	€ 0,00
88476	FRANCIA	Beni e Servizi soggetti a 185/90	€ 300.432,00	€ 0,00
88481	FRANCIA	Beni e Servizi soggetti a 185/90	€ 1.388.220,00	€ 0,00
88535	FRANCIA	Beni e Servizi soggetti a 185/90	€ 62.400,00	€ 0,00
88547	FRANCIA	Costi di riparazione	€ 0,00	€ 7.311,03
88548	FRANCIA	Pagamento penali	€ 0,00	€ 32.750,00
88548	FRANCIA	Beni e Servizi soggetti a 185/90	€ 4.130.000,00	€ 0,00

Ministero dell'Economia e delle Finanze

Dipartimento del Tesoro Direzione V - Ufficio VIII

ELENCO TABELLE

Tabella EE

Operazioni disciplinate dall'art. 27, legge 09/07/1990, n. 185 -Smi - Relazione attività 2023

Esportazioni definitive per Autorizzazioni M.A.E. - Riepilogo dettagliato

Numero	Utilizzatore Finale	Causale	Importo Segnalazioni	Importi Acc. Segnalati
88747	FRANCIA	Beni e Servizi soggetti a 185/90	€ 63.115,50	€ 0,00
88756	FRANCIA	Beni e Servizi soggetti a 185/90	€ 2.543.414,20	€ 0,00
88834	FRANCIA	Costi di riparazione	€ 0,00	€ 28.598,37
88836	FRANCIA	Beni e Servizi soggetti a 185/90	€ 4.350,00	€ 0,00
88836	FRANCIA	Trasporto/Nolo e assicurazioni relative	€ 0,00	€ 4.200,00
88885	FRANCIA	Beni e Servizi soggetti a 185/90	€ 8.945,00	€ 0,00
88922	FRANCIA	Beni e Servizi soggetti a 185/90	€ 2.938,00	€ 0,00
88930	FRANCIA	Altro	€ 0,00	€ 500,00
88930	FRANCIA	Altri Oneri	€ 0,00	€ 200,00
88930	FRANCIA	Costi non ricorrenti	€ 0,00	€ 2.513,20
88930	FRANCIA	Beni e Servizi soggetti a 185/90	€ 103.000,00	€ 0,00
89035	FRANCIA	Beni e Servizi soggetti a 185/90	€ 169.260,00	€ 0,00
89058	FRANCIA	Beni e Servizi soggetti a 185/90	€ 46.900,00	€ 0,00
89136	FRANCIA	Costi di riparazione	€ 0,00	€ 25.472,82
89149	FRANCIA	Beni e Servizi soggetti a 185/90	€ 4.064,07	€ 0,00
89168	FRANCIA	Costi di riparazione	€ 0,00	€ 12.500,00
89212	FRANCIA	Costi di riparazione	€ 0,00	€ 3.234,40
89321	FRANCIA	Beni e Servizi soggetti a 185/90	€ 415.360,00	€ 0,00
89353	FRANCIA	Beni e Servizi soggetti a 185/90	€ 35.500,00	€ 0,00
89354	FRANCIA	Costi di riparazione	€ 0,00	€ 1.617,20
89360	FRANCIA	Beni e Servizi soggetti a 185/90	€ 164.160,00	€ 0,00
89363	FRANCIA	Costi non ricorrenti	€ 0,00	€ 305.000,00
89370	FRANCIA	Beni e Servizi soggetti a 185/90	€ 35.500,00	€ 0,00
89372	FRANCIA	Beni e Servizi soggetti a 185/90	€ 3.855,36	€ 0,00
89379	FRANCIA	Beni e Servizi soggetti a 185/90	€ 676.567,00	€ 0,00
89442	FRANCIA	Costi di riparazione	€ 0,00	€ 1.400,00
89488	FRANCIA	Costi di riparazione	€ 0,00	€ 16.600,00

Ministero dell'Economia e delle Finanze

Dipartimento del Tesoro Direzione V - Ufficio VIII

ELENCO TABELLE

Tabella EE

Operazioni disciplinate dall'art. 27, legge 09/07/1990, n. 185 -Smi - Relazione attività 2023

Esportazioni definitive per Autorizzazioni M.A.E. - Riepilogo dettagliato

Numero	Utilizzatore Finale	Causale	Importo Segnalazioni	Importi Acc. Segnalati
89606	FRANCIA	Beni e Servizi soggetti a 185/90	€ 3.641,80	€ 0,00
89607	FRANCIA	Beni e Servizi soggetti a 185/90	€ 4.450,00	€ 0,00
89610	FRANCIA	Beni e Servizi soggetti a 185/90	€ 25.952,42	€ 0,00
89614	FRANCIA	Beni e Servizi soggetti a 185/90	€ 51.286,44	€ 0,00
89619	FRANCIA	Beni e Servizi soggetti a 185/90	€ 120.506,66	€ 0,00
89620	FRANCIA	Beni e Servizi soggetti a 185/90	€ 36.985,80	€ 0,00
89629	FRANCIA	Beni e Servizi soggetti a 185/90	€ 51.883,88	€ 0,00
89678	FRANCIA	Beni e Servizi soggetti a 185/90	€ 4.680,00	€ 0,00
89679	FRANCIA	Beni e Servizi soggetti a 185/90	€ 128.400,00	€ 0,00
89733	FRANCIA	Costi di riparazione	€ 0,00	€ 106.947,00
89752	FRANCIA	Beni e Servizi soggetti a 185/90	€ 10.556,52	€ 0,00
89778	FRANCIA	Beni e Servizi soggetti a 185/90	€ 5.278,26	€ 0,00
89782	FRANCIA	Beni e Servizi soggetti a 185/90	€ 11.373,70	€ 0,00
89783	FRANCIA	Beni e Servizi soggetti a 185/90	€ 21.237,36	€ 0,00
89830	FRANCIA	Altro	€ 0,00	€ 9.159,46
89830	FRANCIA	Beni e Servizi soggetti a 185/90	€ 52.251,55	€ 0,00
89831	FRANCIA	Altro	€ 0,00	€ 15.035,72
89831	FRANCIA	Beni e Servizi soggetti a 185/90	€ 1.214,33	€ 0,00
89842	FRANCIA	Altro	€ 0,00	€ 16.409,00
89842	FRANCIA	Beni e Servizi soggetti a 185/90	€ 134.500,00	€ 0,00
89910	FRANCIA	Beni e Servizi soggetti a 185/90	€ 105.000,00	€ 0,00
89918	FRANCIA	Costi di riparazione	€ 0,00	€ 1.617,20
89919	FRANCIA	Beni e Servizi soggetti a 185/90	€ 4.950,00	€ 0,00
89925	FRANCIA	Beni e Servizi soggetti a 185/90	€ 3.000.000,00	€ 0,00
89928	FRANCIA	Beni e Servizi soggetti a 185/90	€ 3.960,00	€ 0,00
89939	FRANCIA	Beni e Servizi soggetti a 185/90	€ 2.277.367,21	€ 0,00
89952	FRANCIA	Costi di riparazione	€ 0,00	€ 13.600,00

Ministero dell'Economia e delle Finanze

Dipartimento del Tesoro Direzione V - Ufficio VIII

ELENCO TABELLE

Tabella EE

Operazioni disciplinate dall'art. 27, legge 09/07/1990, n. 185 -Smi - Relazione attività 2023

Esportazioni definitive per Autorizzazioni M.A.E. - Riepilogo dettagliato

Numero	Utilizzatore Finale	Causale	Importo Segnalazioni	Importi Acc. Segnalati
89953	FRANCIA	Beni e Servizi soggetti a 185/90	€ 50.592,90	€ 0,00
89971	FRANCIA	Costi di riparazione	€ 0,00	€ 60.238,00
89988	FRANCIA	Beni e Servizi soggetti a 185/90	€ 2.963.520,00	€ 0,00
90070	FRANCIA	Beni e Servizi soggetti a 185/90	€ 115.122,00	€ 0,00
90096	FRANCIA	Beni e Servizi soggetti a 185/90	€ 91.350,00	€ 0,00
90096	FRANCIA	Trasporto/Nolo e assicurazioni relative	€ 0,00	€ 1.500,00
90124	FRANCIA	Beni e Servizi soggetti a 185/90	€ 4.567,50	€ 0,00
90124	FRANCIA	Trasporto/Nolo e assicurazioni relative	€ 0,00	€ 200,00
90129	FRANCIA	Beni e Servizi soggetti a 185/90	€ 81.200,00	€ 0,00
90207	FRANCIA	Altro	€ 0,00	€ 0,02
90207	FRANCIA	Anticipi Contrattuali soggetti a 185/90	€ 1.585.011,90	€ 0,00
90296	FRANCIA	Beni e Servizi soggetti a 185/90	€ 2.575,00	€ 0,00
90332	FRANCIA	Beni e Servizi soggetti a 185/90	€ 1.218.796,90	€ 0,00
90358	FRANCIA	Beni e Servizi soggetti a 185/90	€ 7.802,10	€ 0,00
90408	FRANCIA	Beni e Servizi soggetti a 185/90	€ 58.992,00	€ 0,00
90414	FRANCIA	Beni e Servizi soggetti a 185/90	€ 8.071,00	€ 0,00
90415	FRANCIA	Beni e Servizi soggetti a 185/90	€ 79.520,00	€ 0,00
90420	FRANCIA	Beni e Servizi soggetti a 185/90	€ 197.739,50	€ 0,00
90501	FRANCIA	Beni e Servizi soggetti a 185/90	€ 208.822,00	€ 0,00
90501	FRANCIA	Beni e Servizi non soggetti a 185/90	€ 0,00	€ 34.230,00
90528	FRANCIA	Beni e Servizi soggetti a 185/90	€ 10.556,52	€ 0,00
90531	FRANCIA	Costi di riparazione	€ 0,00	€ 2.480,00
90554	FRANCIA	Beni e Servizi soggetti a 185/90	€ 97.416,00	€ 0,00
90563	FRANCIA	Beni e Servizi soggetti a 185/90	€ 26.700,00	€ 0,00
90621	FRANCIA	Costi di riparazione	€ 0,00	€ 11.065,63
90635	FRANCIA	Beni e Servizi soggetti a 185/90	€ 36.250,00	€ 0,00
90641	FRANCIA	Beni e Servizi soggetti a 185/90	€ 388.300,00	€ 0,00

Ministero dell'Economia e delle Finanze

Dipartimento del Tesoro Direzione V - Ufficio VIII

ELENCO TABELLE

Tabella EE

Operazioni disciplinate dall'art. 27, legge 09/07/1990, n. 185 -Smi - Relazione attività 2023

Esportazioni definitive per Autorizzazioni M.A.E. - Riepilogo dettagliato

Numero	Utilizzatore Finale	Causale	Importo Segnalazioni	Importi Acc. Segnalati
90695	FRANCIA	Altro	€ 0,00	€ 500,00
90695	FRANCIA	Beni e Servizi soggetti a 185/90	€ 110.400,00	€ 0,00
90697	FRANCIA	Costi di riparazione	€ 0,00	€ 13.200,00
90737	FRANCIA	Costi di riparazione	€ 0,00	€ 12.104,00
90741	FRANCIA	Beni e Servizi soggetti a 185/90	€ 18.564,05	€ 0,00
90763	FRANCIA	Anticipi Contrattuali soggetti a 185/90	€ 454.970,39	€ 0,00
90782	FRANCIA	Beni e Servizi soggetti a 185/90	€ 148.975,00	€ 0,00
90808	FRANCIA	Oneri bancari	€ 0,00	€ 9,32
90808	FRANCIA	Beni e Servizi soggetti a 185/90	€ 9.411,05	€ 0,00
90844	FRANCIA	Beni e Servizi soggetti a 185/90	€ 18.370,00	€ 0,00
90920	FRANCIA	Beni e Servizi soggetti a 185/90	€ 11.242,70	€ 0,00
90923	FRANCIA	Beni e Servizi soggetti a 185/90	€ 14.743,22	€ 0,00
90924	FRANCIA	Beni e Servizi soggetti a 185/90	€ 24.138,77	€ 0,00
90925	FRANCIA	Beni e Servizi soggetti a 185/90	€ 4.565,95	€ 0,00
90927	FRANCIA	Beni e Servizi soggetti a 185/90	€ 2.801,30	€ 0,00
90932	FRANCIA	Beni e Servizi soggetti a 185/90	€ 4.898,22	€ 0,00
90934	FRANCIA	Beni e Servizi soggetti a 185/90	€ 15.140,40	€ 0,00
90939	FRANCIA	Beni e Servizi soggetti a 185/90	€ 4.331,80	€ 0,00
91004	FRANCIA	Beni e Servizi soggetti a 185/90	€ 73.267,18	€ 0,00
91081	FRANCIA	Beni e Servizi soggetti a 185/90	€ 935.830,00	€ 0,00
91081	FRANCIA	Anticipi Contrattuali soggetti a 185/90	€ 33.150,00	€ 0,00
91104	FRANCIA	Costi di riparazione	€ 0,00	€ 1.617,20
91133	FRANCIA	Beni e Servizi soggetti a 185/90	€ 553.150,00	€ 0,00
91135	FRANCIA	Beni e Servizi soggetti a 185/90	€ 464,00	€ 0,00
91195	FRANCIA	Beni e Servizi soggetti a 185/90	€ 1.000.000,00	€ 0,00
91196	FRANCIA	Beni e Servizi soggetti a 185/90	€ 15.251,95	€ 0,00
91197	FRANCIA	Beni e Servizi soggetti a 185/90	€ 9.768,22	€ 0,00

Ministero dell'Economia e delle Finanze

Dipartimento del Tesoro Direzione V - Ufficio VIII

ELENCO TABELLE

Tabella EE

Operazioni disciplinate dall'art. 27, legge 09/07/1990, n. 185 -Smi - Relazione attività 2023

Esportazioni definitive per Autorizzazioni M.A.E. - Riepilogo dettagliato

Numero	Utilizzatore Finale	Causale	Importo Segnalazioni	Importi Acc. Segnalati
91337	FRANCIA	Beni e Servizi soggetti a 185/90	€ 37.286,70	€ 0,00
91381	FRANCIA	Beni e Servizi soggetti a 185/90	€ 343.000,00	€ 0,00
91381	FRANCIA	Anticipi Contrattuali soggetti a 185/90	€ 139.800,00	€ 0,00
91381	FRANCIA	Trasporto/Nolo e assicurazioni relative	€ 0,00	€ 7.200,00
91439	FRANCIA	Costi di riparazione	€ 0,00	€ 4.314,00
91458	FRANCIA	Beni e Servizi soggetti a 185/90	€ 2.293,00	€ 0,00
91472	FRANCIA	Beni e Servizi soggetti a 185/90	€ 348.157,39	€ 0,00
91491	FRANCIA	Anticipi Contrattuali soggetti a 185/90	€ 1.032.800,00	€ 0,00
91517	FRANCIA	Beni e Servizi soggetti a 185/90	€ 1.275.000,00	€ 0,00
91536	FRANCIA	Beni e Servizi soggetti a 185/90	€ 36.352,00	€ 0,00
91797	FRANCIA	Beni e Servizi soggetti a 185/90	€ 14.594,64	€ 0,00
91838	FRANCIA	Beni e Servizi soggetti a 185/90	€ 12.735,00	€ 0,00
91870	FRANCIA	Anticipi Contrattuali soggetti a 185/90	€ 119.040,00	€ 0,00
91876	FRANCIA	Anticipi Contrattuali soggetti a 185/90	€ 111.360,00	€ 0,00
91878	FRANCIA	Beni e Servizi soggetti a 185/90	€ 6.800,00	€ 0,00
91887	FRANCIA	Costi non ricorrenti	€ 0,00	€ 34.700,00
91887	FRANCIA	Beni e Servizi soggetti a 185/90	€ 8.584,00	€ 0,00
91892	FRANCIA	Beni e Servizi soggetti a 185/90	€ 16.142,00	€ 0,00
91986	FRANCIA	Anticipi Contrattuali soggetti a 185/90	€ 25.500,00	€ 0,00
92049	FRANCIA	Beni e Servizi soggetti a 185/90	€ 52.500,00	€ 0,00
92187	FRANCIA	Beni e Servizi soggetti a 185/90	€ 52.500,00	€ 0,00
92189	FRANCIA	Beni e Servizi soggetti a 185/90	€ 2.190.688,20	€ 0,00
92203	FRANCIA	Beni e Servizi soggetti a 185/90	€ 50.832,90	€ 0,00
92225	FRANCIA	Beni e Servizi soggetti a 185/90	€ 30.000.000,00	€ 0,00
92259	FRANCIA	Anticipi Contrattuali soggetti a 185/90	€ 438.048,00	€ 0,00
92304	FRANCIA	Costi di riparazione	€ 0,00	€ 26.440,00
92307	FRANCIA	Costi di riparazione	€ 0,00	€ 67.288,63

Ministero dell'Economia e delle Finanze

Dipartimento del Tesoro Direzione V - Ufficio VIII

ELENCO TABELLE

Tabella EE

Operazioni disciplinate dall'art. 27, legge 09/07/1990, n. 185 -Smi - Relazione attività 2023

Esportazioni definitive per Autorizzazioni M.A.E. - Riepilogo dettagliato

Numero	Utilizzatore Finale	Causale	Importo Segnalazioni	Importi Acc. Segnalati
92517	FRANCIA	Beni e Servizi soggetti a 185/90	€ 168.967,03	€ 0,00
92525	FRANCIA	Altro	€ 0,00	€ 400,00
92525	FRANCIA	Nota di Credito	-€ 150,00	€ 0,00
92525	FRANCIA	Beni e Servizi soggetti a 185/90	€ 97.520,00	€ 0,00
92533	FRANCIA	Beni e Servizi soggetti a 185/90	€ 37.540.000,00	€ 0,00
92533	FRANCIA	Beni e Servizi non soggetti a 185/90	€ 0,00	€ 36.411,00
92545	FRANCIA	Beni e Servizi soggetti a 185/90	€ 4.035,50	€ 0,00
92575	FRANCIA	Beni e Servizi soggetti a 185/90	€ 31.916,72	€ 0,00
92587	FRANCIA	Beni e Servizi soggetti a 185/90	€ 11.000,00	€ 0,00
92590	FRANCIA	Oneri bancari	€ 0,00	€ 14,04
92590	FRANCIA	Beni e Servizi soggetti a 185/90	€ 34.000,00	€ 0,00
92650	FRANCIA	Beni e Servizi soggetti a 185/90	€ 7.074,54	€ 0,00
92756	FRANCIA	Beni e Servizi soggetti a 185/90	€ 186.000,00	€ 0,00
93129	FRANCIA	Beni e Servizi soggetti a 185/90	€ 28.240,00	€ 0,00
93155	FRANCIA	Beni e Servizi soggetti a 185/90	€ 16.692,12	€ 0,00
93157	FRANCIA	Beni e Servizi soggetti a 185/90	€ 100.345,28	€ 0,00
93161	FRANCIA	Beni e Servizi soggetti a 185/90	€ 10.044,70	€ 0,00
93165	FRANCIA	Anticipi Contrattuali soggetti a 185/90	€ 16.599,80	€ 0,00
93166	FRANCIA	Beni e Servizi soggetti a 185/90	€ 2.641,70	€ 0,00
93353	FRANCIA	Beni e Servizi soggetti a 185/90	€ 2.259,26	€ 0,00
93356	FRANCIA	Beni e Servizi soggetti a 185/90	€ 5.547,46	€ 0,00
93757	FRANCIA	Beni e Servizi soggetti a 185/90	€ 5.015,80	€ 0,00
85328	IRLANDA	Beni e Servizi soggetti a 185/90	€ 109.900,00	€ 0,00
86127	IRLANDA	Beni e Servizi soggetti a 185/90	€ 23.857,65	€ 0,00
86149	IRLANDA	Beni e Servizi soggetti a 185/90	€ 49.140,12	€ 0,00
89057	IRLANDA	Beni e Servizi soggetti a 185/90	€ 416.600,00	€ 0,00
93050	IRLANDA	Beni e Servizi soggetti a 185/90	€ 39.972,20	€ 0,00

Ministero dell'Economia e delle Finanze

Dipartimento del Tesoro Direzione V - Ufficio VIII

ELENCO TABELLE

Tabella EE

Operazioni disciplinate dall'art. 27, legge 09/07/1990, n. 185 -Smi - Relazione attività 2023

Esportazioni definitive per Autorizzazioni M.A.E. - Riepilogo dettagliato

Numero	Utilizzatore Finale	Causale	Importo Segnalazioni	Importi Acc. Segnalati
78700	ISRAELE	Oneri bancari	€ 0,00	€ 125,00
78700	ISRAELE	Costi non ricorrenti	€ 0,00	€ 179.970,00
78700	ISRAELE	Beni e Servizi soggetti a 185/90	€ 183.170,00	€ 0,00
35925	ISRAELE	Beni e Servizi soggetti a 185/90	€ 752.301,75	€ 0,00
42296	ISRAELE	Oneri bancari	€ 0,00	€ 180,00
42296	ISRAELE	Beni e Servizi soggetti a 185/90	€ 4.897.483,84	€ 0,00
52434	ISRAELE	Oneri bancari	€ 0,00	€ 27,70
52434	ISRAELE	Beni e Servizi soggetti a 185/90	€ 56.096,49	€ 0,00
58927	ISRAELE	Beni e Servizi soggetti a 185/90	€ 2.529.250,00	€ 0,00
63009	ISRAELE	Anticipi Contrattuali soggetti a 185/90	€ 539.950,00	€ 0,00
69855	ISRAELE	Altro	€ 0,00	€ 63.680,00
70056	ISRAELE	Oneri bancari	€ 0,00	€ 27,70
70056	ISRAELE	Costi di riparazione	€ 0,00	€ 32.596,72
71177	ISRAELE	Compensi intermediazione	€ 0,00	€ 120.926,00
71177	ISRAELE	Beni e Servizi soggetti a 185/90	€ 4.030.500,00	€ 0,00
71290	ISRAELE	Compensi intermediazione	€ 0,00	€ 6.225,88
71801	ISRAELE	Oneri bancari	€ 0,00	€ 100,63
71801	ISRAELE	Beni e Servizi soggetti a 185/90	€ 32.558,90	€ 0,00
73340	ISRAELE	Beni e Servizi soggetti a 185/90	€ 33.436,00	€ 0,00
73639	ISRAELE	Beni e Servizi soggetti a 185/90	€ 191.605,00	€ 0,00
73669	ISRAELE	Compensi intermediazione	€ 0,00	€ 3.960,00
73884	ISRAELE	Oneri bancari	€ 0,00	€ 35,77
73884	ISRAELE	Costi non ricorrenti	€ 0,00	€ 46.140,00
73884	ISRAELE	Beni e Servizi soggetti a 185/90	€ 89.543,59	€ 0,00
75563	ISRAELE	Oneri bancari	€ 0,00	€ 112,10
75563	ISRAELE	Beni e Servizi soggetti a 185/90	€ 1.164.985,05	€ 0,00
76752	ISRAELE	Oneri bancari	€ 0,00	€ 308,40

Ministero dell'Economia e delle Finanze

Dipartimento del Tesoro Direzione V - Ufficio VIII

ELENCO TABELLE

Tabella EE

Operazioni disciplinate dall'art. 27, legge 09/07/1990, n. 185 -Smi - Relazione attività 2023

Esportazioni definitive per Autorizzazioni M.A.E. - Riepilogo dettagliato

Numero	Utilizzatore Finale	Causale	Importo Segnalazioni	Importi Acc. Segnalati
76752	ISRAELE	Beni e Servizi soggetti a 185/90	€ 233.400,00	€ 0,00
78513	ISRAELE	Compensi intermediazione	€ 0,00	€ 106.172,16
78513	ISRAELE	Beni e Servizi soggetti a 185/90	€ 1.327.152,00	€ 0,00
79102	ISRAELE	Oneri bancari	€ 0,00	€ 336,40
79102	ISRAELE	Pagamento penali	€ 0,00	€ 2.803,73
79102	ISRAELE	Beni e Servizi soggetti a 185/90	€ 306.700,70	€ 0,00
79102	ISRAELE	Beni e Servizi non soggetti a 185/90	€ 0,00	€ 24.304,07
79699	ISRAELE	Beni e Servizi soggetti a 185/90	€ 29.944,18	€ 0,00
79829	ISRAELE	Beni e Servizi soggetti a 185/90	€ 77.550,00	€ 0,00
80651	ISRAELE	Compensi intermediazione	€ 0,00	€ 6.810,44
82936	ISRAELE	Oneri bancari	€ 0,00	€ 414,06
82936	ISRAELE	Compensi intermediazione	€ 0,00	€ 6.324,40
82936	ISRAELE	Beni e Servizi soggetti a 185/90	€ 590.710,35	€ 0,00
83227	ISRAELE	Beni e Servizi soggetti a 185/90	€ 545.162,00	€ 0,00
85776	ISRAELE	Compensi intermediazione	€ 0,00	€ 6.336,61
85776	ISRAELE	Beni e Servizi soggetti a 185/90	€ 365.520,76	€ 0,00
87446	ISRAELE	Beni e Servizi soggetti a 185/90	€ 356.847,81	€ 0,00
88165	ISRAELE	Costi non ricorrenti	€ 0,00	€ 163.800,00
88797	ISRAELE	Oneri bancari	€ 0,00	€ 118,00
88797	ISRAELE	Costi non ricorrenti	€ 0,00	€ 150.000,00
89160	ISRAELE	Beni e Servizi soggetti a 185/90	€ 50.164,06	€ 0,00
89351	ISRAELE	Beni e Servizi soggetti a 185/90	€ 507.412,89	€ 0,00
89471	ISRAELE	Compensi intermediazione	€ 0,00	€ 1.269,47
89471	ISRAELE	Beni e Servizi soggetti a 185/90	€ 1.216.880,90	€ 0,00
90230	ISRAELE	Beni e Servizi soggetti a 185/90	€ 166.838,80	€ 0,00
90692	ISRAELE	Beni e Servizi soggetti a 185/90	€ 3.245,19	€ 0,00
90694	ISRAELE	Beni e Servizi soggetti a 185/90	€ 2.102.205,42	€ 0,00

Ministero dell'Economia e delle Finanze

Dipartimento del Tesoro Direzione V - Ufficio VIII

ELENCO TABELLE

Tabella EE

Operazioni disciplinate dall'art. 27, legge 09/07/1990, n. 185 -Smi - Relazione attività 2023

Esportazioni definitive per Autorizzazioni M.A.E. - Riepilogo dettagliato

Numero	Utilizzatore Finale	Causale	Importo Segnalazioni	Importi Acc. Segnalati
90694	ISRAELE	Anticipi Contrattuali soggetti a 185/90	€ 2.794.375,00	€ 0,00
90789	ISRAELE	Beni e Servizi soggetti a 185/90	€ 198.500,00	€ 0,00
43065	MAROCCO	Beni e Servizi soggetti a 185/90	€ 180.943,00	€ 0,00
58022	MAROCCO	Beni e Servizi soggetti a 185/90	€ 252.000,00	€ 0,00
76011	MAROCCO	Altro	€ 0,00	€ 0,01
76011	MAROCCO	Beni e Servizi soggetti a 185/90	€ 451.068,19	€ 0,00
76011	MAROCCO	Beni e Servizi non soggetti a 185/90	€ 0,00	€ 100.491,87
80051	MAROCCO	Compensi intermediazione	€ 0,00	€ 172.647,06
80051	MAROCCO	Beni e Servizi soggetti a 185/90	€ 491.463,01	€ 0,00
80689	MAROCCO	Beni e Servizi soggetti a 185/90	€ 199,36	€ 0,00
82709	MAROCCO	Oneri bancari	€ 0,00	€ 442,51
82709	MAROCCO	Compensi intermediazione	€ 0,00	€ 4.999,50
82709	MAROCCO	Beni e Servizi soggetti a 185/90	€ 33.330,00	€ 0,00
82709	MAROCCO	Beni e Servizi non soggetti a 185/90	€ 0,00	€ 18.270,00
83789	MAROCCO	Trasporto/Nolo e assicurazioni relative	€ 0,00	€ 75.000,00
84598	MAROCCO	Oneri bancari	€ 0,00	€ 885,13
85468	MAROCCO	Trasporto/Nolo e assicurazioni relative	€ 0,00	€ 35.000,00
87039	MAROCCO	Beni e Servizi soggetti a 185/90	€ 55.311,59	€ 0,00
87259	MAROCCO	Oneri bancari	€ 0,00	€ 912,89
87259	MAROCCO	Compensi intermediazione	€ 0,00	€ 322.335,00
87259	MAROCCO	Beni e Servizi soggetti a 185/90	€ 1.790.750,00	€ 0,00
88780	MAROCCO	Beni e Servizi soggetti a 185/90	€ 87.802,44	€ 0,00
88780	MAROCCO	Beni e Servizi non soggetti a 185/90	€ 0,00	€ 4.386,10
90231	MAROCCO	Oneri bancari	€ 0,00	€ 15.993,32
90231	MAROCCO	Compensi intermediazione	€ 0,00	€ 495.000,00
90231	MAROCCO	Beni e Servizi soggetti a 185/90	€ 3.300.000,00	€ 0,00
90317	MAROCCO	Oneri bancari	€ 0,00	€ 447,56

Ministero dell'Economia e delle Finanze

Dipartimento del Tesoro Direzione V - Ufficio VIII

ELENCO TABELLE

Tabella EE

Operazioni disciplinate dall'art. 27, legge 09/07/1990, n. 185 -Smi - Relazione attività 2023

Esportazioni definitive per Autorizzazioni M.A.E. - Riepilogo dettagliato

Numero	Utilizzatore Finale	Causale	Importo Segnalazioni	Importi Acc. Segnalati
91129	MAROCCO	Beni e Servizi soggetti a 185/90	€ 2.500,00	€ 0,00
91944	MAROCCO	Beni e Servizi soggetti a 185/90	€ 11.349,18	€ 0,00
92731	MAROCCO	Beni e Servizi soggetti a 185/90	€ 2.150,99	€ 0,00
93352	MAROCCO	Anticipi Contrattuali soggetti a 185/90	€ 399.800,00	€ 0,00
46437	MESSICO	Compensi intermediazione	€ 0,00	€ 9.912,43
63758	MESSICO	Oneri bancari	€ 0,00	€ 763,73
63758	MESSICO	Compensi intermediazione	€ 0,00	€ 68.770,85
63758	MESSICO	Beni e Servizi soggetti a 185/90	€ 433.595,49	€ 0,00
70520	MESSICO	Compensi intermediazione	€ 0,00	€ 13.680,00
70520	MESSICO	Beni e Servizi soggetti a 185/90	€ 80.400,00	€ 0,00
76941	MESSICO	Compensi intermediazione	€ 0,00	€ 38.939,70
78551	MESSICO	Oneri bancari	€ 0,00	€ 2.840,33
78551	MESSICO	Compensi intermediazione	€ 0,00	€ 37.407,06
78551	MESSICO	Beni e Servizi soggetti a 185/90	€ 399.376,68	€ 0,00
82757	MESSICO	Oneri bancari	€ 0,00	€ 25,00
82757	MESSICO	Pagamento penali	€ 0,00	€ 40.100,08
82757	MESSICO	Compensi intermediazione	€ 0,00	€ 14.877,44
82757	MESSICO	Beni e Servizi soggetti a 185/90	€ 226.068,11	€ 0,00
84475	MESSICO	Oneri bancari	€ 0,00	€ 430,63
84475	MESSICO	Compensi intermediazione	€ 0,00	€ 2.893,50
84475	MESSICO	Beni e Servizi soggetti a 185/90	€ 19.890,00	€ 0,00
86021	MESSICO	Beni e Servizi soggetti a 185/90	€ 2.938.000,00	€ 0,00
86021	MESSICO	Anticipi Contrattuali soggetti a 185/90	€ 2.854.500,00	€ 0,00
90240	MESSICO	Anticipi Contrattuali soggetti a 185/90	€ 110.634,83	€ 0,00
91138	MESSICO	Anticipi Contrattuali soggetti a 185/90	€ 80.000,00	€ 0,00
92457	MESSICO	Oneri bancari	€ 0,00	€ 450,60
74514	NIGERIA	Oneri bancari	€ 0,00	€ 21.502,09

Ministero dell'Economia e delle Finanze

Dipartimento del Tesoro Direzione V - Ufficio VIII

ELENCO TABELLE

Tabella EE

Operazioni disciplinate dall'art. 27, legge 09/07/1990, n. 185 -Smi - Relazione attività 2023

Esportazioni definitive per Autorizzazioni M.A.E. - Riepilogo dettagliato

Numero	Utilizzatore Finale	Causale	Importo Segnalazioni	Importi Acc. Segnalati
74514	NIGERIA	Compensi intermediazione	€ 0,00	€ 958.422,09
74514	NIGERIA	Beni e Servizi soggetti a 185/90	€ 13.925.708,52	€ 0,00
74514	NIGERIA	Beni e Servizi non soggetti a 185/90	€ 0,00	€ 260.661,43
83930	NIGERIA	Compensi intermediazione	€ 0,00	€ 29.313,53
83938	NIGERIA	Anticipi Contrattuali soggetti a 185/90	€ 31.078.630,11	€ 0,00
83938	NIGERIA	Anticipi Contrattuali non soggetti a 185/90	€ 0,00	€ 2.333.883,06
86219	NIGERIA	Anticipi Contrattuali soggetti a 185/90	€ 1.091.900,00	€ 0,00
88822	NIGERIA	Altro	€ 0,00	€ 875,66
88822	NIGERIA	Anticipi Contrattuali soggetti a 185/90	€ 41.563,76	€ 0,00
56569	POLONIA	Beni e Servizi soggetti a 185/90	€ 1.569.194,00	€ 0,00
82653	POLONIA	Beni e Servizi soggetti a 185/90	€ 118.848,80	€ 0,00
82703	POLONIA	Beni e Servizi soggetti a 185/90	€ 4.992.000,00	€ 0,00
83861	POLONIA	Beni e Servizi soggetti a 185/90	€ 195.728,79	€ 0,00
85855	POLONIA	Beni e Servizi soggetti a 185/90	€ 35.449,40	€ 0,00
85862	POLONIA	Beni e Servizi soggetti a 185/90	€ 89.500,00	€ 0,00
85937	POLONIA	Beni e Servizi soggetti a 185/90	€ 49.164,50	€ 0,00
86369	POLONIA	Anticipi Contrattuali soggetti a 185/90	€ 270.025,00	€ 0,00
86372	POLONIA	Anticipi Contrattuali soggetti a 185/90	€ 802.875,00	€ 0,00
86379	POLONIA	Anticipi Contrattuali soggetti a 185/90	€ 573.690,00	€ 0,00
86380	POLONIA	Anticipi Contrattuali soggetti a 185/90	€ 572.065,00	€ 0,00
86384	POLONIA	Anticipi Contrattuali soggetti a 185/90	€ 575.737,50	€ 0,00
86620	POLONIA	Beni e Servizi soggetti a 185/90	€ 430.233,04	€ 0,00
87043	POLONIA	Beni e Servizi soggetti a 185/90	€ 211.950,00	€ 0,00
88207	POLONIA	Beni e Servizi soggetti a 185/90	€ 66.000,00	€ 0,00
88603	POLONIA	Beni e Servizi soggetti a 185/90	€ 417.336,91	€ 0,00
88610	POLONIA	Beni e Servizi soggetti a 185/90	€ 654.405,20	€ 0,00
89394	POLONIA	Beni e Servizi soggetti a 185/90	€ 24.490,00	€ 0,00

Ministero dell'Economia e delle Finanze

Dipartimento del Tesoro Direzione V - Ufficio VIII

ELENCO TABELLE

Tabella EE

Operazioni disciplinate dall'art. 27, legge 09/07/1990, n. 185 -Smi - Relazione attività 2023

Esportazioni definitive per Autorizzazioni M.A.E. - Riepilogo dettagliato

Numero	Utilizzatore Finale	Causale	Importo Segnalazioni	Importi Acc. Segnalati
90112	POLONIA	Anticipi Contrattuali soggetti a 185/90	€ 53.762,80	€ 0,00
90428	POLONIA	Beni e Servizi soggetti a 185/90	€ 200.000,00	€ 0,00
91223	POLONIA	Anticipi Contrattuali soggetti a 185/90	€ 27.123,20	€ 0,00
91609	POLONIA	Beni e Servizi soggetti a 185/90	€ 897.000,00	€ 0,00
91894	POLONIA	Beni e Servizi soggetti a 185/90	€ 64.000,00	€ 0,00
92007	POLONIA	Beni e Servizi soggetti a 185/90	€ 1.220.000,00	€ 0,00
92256	POLONIA	Beni e Servizi soggetti a 185/90	€ 982.500,00	€ 0,00
92476	POLONIA	Anticipi Contrattuali soggetti a 185/90	€ 170.000,00	€ 0,00
92592	POLONIA	Beni e Servizi soggetti a 185/90	€ 108.000,00	€ 0,00
92592	POLONIA	Anticipi Contrattuali soggetti a 185/90	€ 72.000,00	€ 0,00
92781	POLONIA	Beni e Servizi soggetti a 185/90	€ 35.000,00	€ 0,00
92794	POLONIA	Anticipi Contrattuali soggetti a 185/90	€ 1.847.250,00	€ 0,00
93040	POLONIA	Beni e Servizi soggetti a 185/90	€ 105.500,00	€ 0,00
93154	POLONIA	Beni e Servizi soggetti a 185/90	€ 82.800,00	€ 0,00
93540	POLONIA	Anticipi Contrattuali soggetti a 185/90	€ 11.337.640,20	€ 0,00
78826	ROMANIA	Beni e Servizi soggetti a 185/90	€ 852.978,92	€ 0,00
79450	ROMANIA	Beni e Servizi soggetti a 185/90	€ 394.078,10	€ 0,00
81480	ROMANIA	Beni e Servizi soggetti a 185/90	€ 35.034.591,98	€ 0,00
86414	ROMANIA	Oneri bancari	€ 0,00	€ 41,31
86414	ROMANIA	Costi non ricorrenti	€ 0,00	€ 1.697,09
86414	ROMANIA	Beni e Servizi soggetti a 185/90	€ 7.060,20	€ 0,00
87130	ROMANIA	Altro	€ 0,00	€ 499,73
87130	ROMANIA	Beni e Servizi soggetti a 185/90	€ 174.041,00	€ 0,00
87130	ROMANIA	Trasporto/Nolo e assicurazioni relative	€ 0,00	€ 20.300,00
88463	ROMANIA	Beni e Servizi soggetti a 185/90	€ 212.500,00	€ 0,00
88464	ROMANIA	Beni e Servizi soggetti a 185/90	€ 748.590,00	€ 0,00
90455	ROMANIA	Costi di riparazione	€ 0,00	€ 5.850,00

Ministero dell'Economia e delle Finanze

Dipartimento del Tesoro Direzione V - Ufficio VIII

ELENCO TABELLE

Tabella EE

Operazioni disciplinate dall'art. 27, legge 09/07/1990, n. 185 -Smi - Relazione attività 2023

Esportazioni definitive per Autorizzazioni M.A.E. - Riepilogo dettagliato

Numero	Utilizzatore Finale	Causale	Importo Segnalazioni	Importi Acc. Segnalati
90653	ROMANIA	Oneri bancari	€ 0,00	€ 117,47
90653	ROMANIA	Pagamento penali	€ 0,00	€ 5.894,30
90653	ROMANIA	Beni e Servizi soggetti a 185/90	€ 58.204,30	€ 0,00
90653	ROMANIA	Trasporto/Nolo e assicurazioni relative	€ 0,00	€ 26.000,00
90969	ROMANIA	Beni e Servizi soggetti a 185/90	€ 11.072,50	€ 0,00
90969	ROMANIA	Anticipi Contrattuali soggetti a 185/90	€ 11.072,50	€ 0,00
91281	ROMANIA	Trasporto/Nolo e assicurazioni relative	€ 0,00	€ 4.545,00
91488	ROMANIA	Beni e Servizi soggetti a 185/90	€ 170.370,00	€ 0,00
91602	ROMANIA	Beni e Servizi soggetti a 185/90	€ 41.680,00	€ 0,00
93402	ROMANIA	Trasporto/Nolo e assicurazioni relative	€ 0,00	€ 16.400,00
93733	ROMANIA	Beni e Servizi soggetti a 185/90	€ 47.500,00	€ 0,00
93786	ROMANIA	Beni e Servizi soggetti a 185/90	€ 11.660,00	€ 0,00
77676	SENEGAL	Anticipi Contrattuali soggetti a 185/90	€ 5.009.251,00	€ 0,00
81516	SENEGAL	Beni e Servizi soggetti a 185/90	€ 10.092.900,00	€ 0,00
85950	SENEGAL	Compensi intermediazione	€ 0,00	€ 41.069,00
86481	SENEGAL	Beni e Servizi soggetti a 185/90	€ 232.965,00	€ 0,00
87616	SENEGAL	Beni e Servizi soggetti a 185/90	€ 36.432,00	€ 0,00
91350	SENEGAL	Beni e Servizi soggetti a 185/90	€ 8.520,00	€ 0,00
84809	TUNISIA	Beni e Servizi soggetti a 185/90	€ 6.569.184,68	€ 0,00
86157	TUNISIA	Oneri bancari	€ 0,00	€ 5.904,19
86157	TUNISIA	Beni e Servizi soggetti a 185/90	€ 50.441,88	€ 0,00
88012	TUNISIA	Beni e Servizi soggetti a 185/90	€ 2.064.467,00	€ 0,00
89440	TUNISIA	Beni e Servizi soggetti a 185/90	€ 328,00	€ 0,00
92601	TUNISIA	Beni e Servizi soggetti a 185/90	€ 328,00	€ 0,00
76900	TURCHIA	Nota di Credito	-€ 18.883,56	€ 0,00
76900	TURCHIA	Beni e Servizi soggetti a 185/90	€ 124.834,08	€ 0,00
13981	TURCHIA	Pagamento penali	€ 0,00	€ 290.790,09

Ministero dell'Economia e delle Finanze

Dipartimento del Tesoro Direzione V - Ufficio VIII

ELENCO TABELLE

Tabella EE

Operazioni disciplinate dall'art. 27, legge 09/07/1990, n. 185 -Smi - Relazione attività 2023

Esportazioni definitive per Autorizzazioni M.A.E. - Riepilogo dettagliato

Numero	Utilizzatore Finale	Causale	Importo Segnalazioni	Importi Acc. Segnalati
13981	TURCHIA	Beni e Servizi soggetti a 185/90	€ 6.472.644,38	€ 0,00
49530	TURCHIA	Compensi intermediazione	€ 0,00	€ 100.800,00
50965	TURCHIA	Oneri bancari	€ 0,00	€ 111,00
50965	TURCHIA	Compensi intermediazione	€ 0,00	€ 21.344,50
50965	TURCHIA	Beni e Servizi soggetti a 185/90	€ 215.601,12	€ 0,00
56788	TURCHIA	Beni e Servizi soggetti a 185/90	€ 74.800,00	€ 0,00
57088	TURCHIA	Beni e Servizi soggetti a 185/90	€ 8.966,80	€ 0,00
61625	TURCHIA	Altri Oneri	€ 0,00	€ 0,11
61625	TURCHIA	Compensi intermediazione	€ 0,00	€ 612.321,24
61625	TURCHIA	Beni e Servizi soggetti a 185/90	€ 411.585,85	€ 0,00
65625	TURCHIA	Beni e Servizi soggetti a 185/90	€ 2.958.000,00	€ 0,00
66146	TURCHIA	Beni e Servizi soggetti a 185/90	€ 33.865,86	€ 0,00
68519	TURCHIA	Beni e Servizi soggetti a 185/90	€ 35.651,70	€ 0,00
68519	TURCHIA	Anticipi Contrattuali soggetti a 185/90	€ 3.245,88	€ 0,00
72674	TURCHIA	Beni e Servizi soggetti a 185/90	€ 3.896,00	€ 0,00
73027	TURCHIA	Oneri bancari	€ 0,00	€ 285,00
73027	TURCHIA	Beni e Servizi soggetti a 185/90	€ 1.140.852,22	€ 0,00
74847	TURCHIA	Compensi intermediazione	€ 0,00	€ 126.258,00
74847	TURCHIA	Beni e Servizi soggetti a 185/90	€ 2.734.800,00	€ 0,00
75694	TURCHIA	Oneri bancari	€ 0,00	€ 175,00
75694	TURCHIA	Beni e Servizi soggetti a 185/90	€ 177.175,00	€ 0,00
75817	TURCHIA	Costi non ricorrenti	€ 0,00	€ 1.140.531,61
75817	TURCHIA	Beni e Servizi soggetti a 185/90	€ 256.560,00	€ 0,00
76878	TURCHIA	Beni e Servizi soggetti a 185/90	€ 72,88	€ 0,00
76885	TURCHIA	Beni e Servizi soggetti a 185/90	€ 263.147,78	€ 0,00
76901	TURCHIA	Oneri bancari	€ 0,00	€ 312,41
76901	TURCHIA	Nota di Credito	-€ 18.883,56	€ 0,00

Ministero dell'Economia e delle Finanze

Dipartimento del Tesoro Direzione V - Ufficio VIII

ELENCO TABELLE

Tabella EE

Operazioni disciplinate dall'art. 27, legge 09/07/1990, n. 185 -Smi - Relazione attività 2023

Esportazioni definitive per Autorizzazioni M.A.E. - Riepilogo dettagliato

Numero	Utilizzatore Finale	Causale	Importo Segnalazioni	Importi Acc. Segnalati
76901	TURCHIA	Beni e Servizi soggetti a 185/90	€ 506.116,93	€ 0,00
76902	TURCHIA	Beni e Servizi soggetti a 185/90	€ 1.207,72	€ 0,00
76906	TURCHIA	Beni e Servizi soggetti a 185/90	€ 36,44	€ 0,00
76915	TURCHIA	Beni e Servizi soggetti a 185/90	€ 66,62	€ 0,00
77097	TURCHIA	Compensi intermediazione	€ 0,00	€ 19.785,86
77097	TURCHIA	Beni e Servizi soggetti a 185/90	€ 501.745,08	€ 0,00
77383	TURCHIA	Beni e Servizi soggetti a 185/90	€ 150.160,35	€ 0,00
77444	TURCHIA	Beni e Servizi soggetti a 185/90	€ 811.409,76	€ 0,00
78633	TURCHIA	Compensi intermediazione	€ 0,00	€ 164.227,50
78633	TURCHIA	Beni e Servizi soggetti a 185/90	€ 364.950,00	€ 0,00
79190	TURCHIA	Beni e Servizi soggetti a 185/90	€ 1.121.673,85	€ 0,00
79216	TURCHIA	Beni e Servizi soggetti a 185/90	€ 1.692.705,84	€ 0,00
80117	TURCHIA	Anticipi Contrattuali soggetti a 185/90	€ 364.800,00	€ 0,00
80320	TURCHIA	Beni e Servizi soggetti a 185/90	€ 403.562,00	€ 0,00
80320	TURCHIA	Anticipi Contrattuali soggetti a 185/90	€ 326.038,00	€ 0,00
80612	TURCHIA	Compensi intermediazione	€ 0,00	€ 16.985,23
80612	TURCHIA	Beni e Servizi soggetti a 185/90	€ 396.274,22	€ 0,00
80612	TURCHIA	Anticipi Contrattuali soggetti a 185/90	€ 4.683.087,03	€ 0,00
80911	TURCHIA	Altro	€ 0,00	€ 885,20
80911	TURCHIA	Oneri bancari	€ 0,00	€ 25,06
80911	TURCHIA	Beni e Servizi soggetti a 185/90	€ 192.881,00	€ 0,00
80911	TURCHIA	Beni e Servizi non soggetti a 185/90	€ 0,00	€ 6.943,00
81253	TURCHIA	Beni e Servizi soggetti a 185/90	€ 3.703,96	€ 0,00
81406	TURCHIA	Beni e Servizi soggetti a 185/90	€ 69.552,50	€ 0,00
82272	TURCHIA	Anticipi Contrattuali soggetti a 185/90	€ 37.948,00	€ 0,00
83189	TURCHIA	Beni e Servizi soggetti a 185/90	€ 633.921,35	€ 0,00
83209	TURCHIA	Beni e Servizi soggetti a 185/90	€ 359.005,60	€ 0,00

Ministero dell'Economia e delle Finanze

Dipartimento del Tesoro Direzione V - Ufficio VIII

ELENCO TABELLE

Tabella EE

Operazioni disciplinate dall'art. 27, legge 09/07/1990, n. 185 -Smi - Relazione attività 2023

Esportazioni definitive per Autorizzazioni M.A.E. - Riepilogo dettagliato

Numero	Utilizzatore Finale	Causale	Importo Segnalazioni	Importi Acc. Segnalati
83683	TURCHIA	Beni e Servizi soggetti a 185/90	€ 915.830,46	€ 0,00
83683	TURCHIA	Beni e Servizi non soggetti a 185/90	€ 0,00	€ 211.472,54
83835	TURCHIA	Beni e Servizi soggetti a 185/90	€ 1.406.306,37	€ 0,00
83862	TURCHIA	Beni e Servizi soggetti a 185/90	€ 1.403.208,54	€ 0,00
83862	TURCHIA	Beni e Servizi non soggetti a 185/90	€ 0,00	€ 438.208,02
83862	TURCHIA	Anticipi Contrattuali soggetti a 185/90	€ 1.107.060,27	€ 0,00
83862	TURCHIA	Anticipi Contrattuali non soggetti a 185/90	€ 0,00	€ 610.177,02
84057	TURCHIA	Beni e Servizi soggetti a 185/90	€ 22.954,75	€ 0,00
84406	TURCHIA	Beni e Servizi soggetti a 185/90	€ 1.150.735,00	€ 0,00
84968	TURCHIA	Beni e Servizi soggetti a 185/90	€ 33.216,00	€ 0,00
85064	TURCHIA	Beni e Servizi soggetti a 185/90	€ 227.976,00	€ 0,00
85076	TURCHIA	Compensi intermediazione	€ 0,00	€ 28.020,75
85473	TURCHIA	Beni e Servizi soggetti a 185/90	€ 24.000,00	€ 0,00
85509	TURCHIA	Beni e Servizi soggetti a 185/90	€ 146.526,51	€ 0,00
85918	TURCHIA	Beni e Servizi soggetti a 185/90	€ 37.068,00	€ 0,00
86026	TURCHIA	Beni e Servizi soggetti a 185/90	€ 101.250,00	€ 0,00
86532	TURCHIA	Beni e Servizi soggetti a 185/90	€ 20.883,99	€ 0,00
86609	TURCHIA	Beni e Servizi soggetti a 185/90	€ 855.891,01	€ 0,00
86834	TURCHIA	Beni e Servizi soggetti a 185/90	€ 54.034,00	€ 0,00
86955	TURCHIA	Costi di riparazione	€ 0,00	€ 800,00
86955	TURCHIA	Beni e Servizi soggetti a 185/90	€ 1.083.820,00	€ 0,00
87067	TURCHIA	Beni e Servizi soggetti a 185/90	€ 55.164,28	€ 0,00
87392	TURCHIA	Costi non ricorrenti	€ 0,00	€ 87.600,00
87392	TURCHIA	Beni e Servizi soggetti a 185/90	€ 578.655,29	€ 0,00
87833	TURCHIA	Beni e Servizi soggetti a 185/90	€ 13.960,04	€ 0,00
87868	TURCHIA	Beni e Servizi soggetti a 185/90	€ 297.609,49	€ 0,00
87955	TURCHIA	Beni e Servizi soggetti a 185/90	€ 1.229.975,70	€ 0,00

Ministero dell'Economia e delle Finanze

Dipartimento del Tesoro Direzione V - Ufficio VIII

ELENCO TABELLE

Tabella EE

Operazioni disciplinate dall'art. 27, legge 09/07/1990, n. 185 -Smi - Relazione attività 2023

Esportazioni definitive per Autorizzazioni M.A.E. - Riepilogo dettagliato

Numero	Utilizzatore Finale	Causale	Importo Segnalazioni	Importi Acc. Segnalati
87956	TURCHIA	Beni e Servizi soggetti a 185/90	€ 13.956,50	€ 0,00
87957	TURCHIA	Anticipi Contrattuali soggetti a 185/90	€ 3.200.000,00	€ 0,00
88054	TURCHIA	Beni e Servizi soggetti a 185/90	€ 9.251,00	€ 0,00
88212	TURCHIA	Beni e Servizi soggetti a 185/90	€ 190.168,50	€ 0,00
88338	TURCHIA	Oneri bancari	€ 0,00	€ 20,00
88338	TURCHIA	Beni e Servizi soggetti a 185/90	€ 826.264,06	€ 0,00
88345	TURCHIA	Beni e Servizi soggetti a 185/90	€ 1.658,70	€ 0,00
88522	TURCHIA	Beni e Servizi soggetti a 185/90	€ 23.022,00	€ 0,00
88564	TURCHIA	Anticipi Contrattuali soggetti a 185/90	€ 404.250,00	€ 0,00
88732	TURCHIA	Beni e Servizi soggetti a 185/90	€ 60.135,30	€ 0,00
89287	TURCHIA	Oneri bancari	€ 0,00	€ 40,00
89287	TURCHIA	Compensi intermediazione	€ 0,00	€ 92.203,08
89287	TURCHIA	Anticipi Contrattuali soggetti a 185/90	€ 389.561,20	€ 0,00
89287	TURCHIA	Anticipi Contrattuali non soggetti a 185/90	€ 0,00	€ 532.469,60
89560	TURCHIA	Beni e Servizi soggetti a 185/90	€ 164.683,00	€ 0,00
89665	TURCHIA	Beni e Servizi soggetti a 185/90	€ 35.206,00	€ 0,00
89769	TURCHIA	Beni e Servizi soggetti a 185/90	€ 19.600,00	€ 0,00
89898	TURCHIA	Beni e Servizi soggetti a 185/90	€ 359.367,38	€ 0,00
89981	TURCHIA	Costi di riparazione	€ 0,00	€ 5.138,28
90018	TURCHIA	Beni e Servizi soggetti a 185/90	€ 150.000,00	€ 0,00
90159	TURCHIA	Costi non ricorrenti	€ 0,00	€ 19.400,00
90159	TURCHIA	Anticipi Contrattuali soggetti a 185/90	€ 173.850,00	€ 0,00
90299	TURCHIA	Beni e Servizi soggetti a 185/90	€ 280.000,00	€ 0,00
90299	TURCHIA	Anticipi Contrattuali soggetti a 185/90	€ 594.000,00	€ 0,00
90343	TURCHIA	Beni e Servizi soggetti a 185/90	€ 13.910,80	€ 0,00
90520	TURCHIA	Anticipi Contrattuali soggetti a 185/90	€ 635.600,00	€ 0,00
90534	TURCHIA	Beni e Servizi soggetti a 185/90	€ 157.228,00	€ 0,00

Ministero dell'Economia e delle Finanze

Dipartimento del Tesoro Direzione V - Ufficio VIII

ELENCO TABELLE

Tabella EE

Operazioni disciplinate dall'art. 27, legge 09/07/1990, n. 185 -Smi - Relazione attività 2023

Esportazioni definitive per Autorizzazioni M.A.E. - Riepilogo dettagliato

Numero	Utilizzatore Finale	Causale	Importo Segnalazioni	Importi Acc. Segnalati
90538	TURCHIA	Beni e Servizi soggetti a 185/90	€ 388.484,46	€ 0,00
90607	TURCHIA	Beni e Servizi soggetti a 185/90	€ 2.864,00	€ 0,00
90746	TURCHIA	Beni e Servizi soggetti a 185/90	€ 54.601,68	€ 0,00
90943	TURCHIA	Anticipi Contrattuali soggetti a 185/90	€ 284.000,00	€ 0,00
91180	TURCHIA	Beni e Servizi soggetti a 185/90	€ 180.000,00	€ 0,00
91209	TURCHIA	Beni e Servizi soggetti a 185/90	€ 4.132,08	€ 0,00
91306	TURCHIA	Anticipi Contrattuali soggetti a 185/90	€ 500.000,00	€ 0,00
91316	TURCHIA	Anticipi Contrattuali soggetti a 185/90	€ 150.000,00	€ 0,00
91832	TURCHIA	Beni e Servizi soggetti a 185/90	€ 1.050.000,00	€ 0,00
91833	TURCHIA	Anticipi Contrattuali soggetti a 185/90	€ 60.000,00	€ 0,00
92113	TURCHIA	Beni e Servizi soggetti a 185/90	€ 34.500,00	€ 0,00
92194	TURCHIA	Beni e Servizi soggetti a 185/90	€ 45.000,00	€ 0,00
92389	TURCHIA	Beni e Servizi soggetti a 185/90	€ 4.764,00	€ 0,00
92998	TURCHIA	Beni e Servizi soggetti a 185/90	€ 6.070,40	€ 0,00
92998	TURCHIA	Anticipi Contrattuali soggetti a 185/90	€ 15.757,40	€ 0,00
94172	TURCHIA	Anticipi Contrattuali soggetti a 185/90	€ 232.517,50	€ 0,00
91100	UCRAINA	Beni e Servizi soggetti a 185/90	€ 666.050,00	€ 0,00
87725	UCRAINA	Beni e Servizi soggetti a 185/90	€ 600.000,00	€ 0,00
87941	UCRAINA	Compensi intermediazione	€ 0,00	€ 100.000,00
88191	UCRAINA	Anticipi Contrattuali soggetti a 185/90	€ 580.075,00	€ 0,00
88584	UCRAINA	Anticipi Contrattuali soggetti a 185/90	€ 107.380.000,00	€ 0,00
89198	UCRAINA	Beni e Servizi soggetti a 185/90	€ 1.021.799,57	€ 0,00
89198	UCRAINA	Anticipi Contrattuali soggetti a 185/90	€ 2.384.200,49	€ 0,00
90375	UCRAINA	Beni e Servizi soggetti a 185/90	€ 960.000,00	€ 0,00
90453	UCRAINA	Beni e Servizi soggetti a 185/90	€ 2.704.140,00	€ 0,00
90453	UCRAINA	Anticipi Contrattuali soggetti a 185/90	€ 12.667.725,00	€ 0,00
90494	UCRAINA	Anticipi Contrattuali soggetti a 185/90	€ 10.029.598,01	€ 0,00

Ministero dell'Economia e delle Finanze

Dipartimento del Tesoro Direzione V - Ufficio VIII

ELENCO TABELLE

Tabella EE

Operazioni disciplinate dall'art. 27, legge 09/07/1990, n. 185 -Smi - Relazione attività 2023

Esportazioni definitive per Autorizzazioni M.A.E. - Riepilogo dettagliato

Numero	Utilizzatore Finale	Causale	Importo Segnalazioni	Importi Acc. Segnalati
90835	UCRAINA	Anticipi Contrattuali soggetti a 185/90	€ 17.092.000,00	€ 0,00
91140	UCRAINA	Anticipi Contrattuali soggetti a 185/90	€ 24.150.000,00	€ 0,00
91333	UCRAINA	Beni e Servizi soggetti a 185/90	€ 929.082,00	€ 0,00
91897	UCRAINA	Anticipi Contrattuali soggetti a 185/90	€ 3.818.750,00	€ 0,00
91898	UCRAINA	Beni e Servizi soggetti a 185/90	€ 3.486.000,00	€ 0,00
92121	UCRAINA	Beni e Servizi soggetti a 185/90	€ 141.000,00	€ 0,00
92624	UCRAINA	Beni e Servizi soggetti a 185/90	€ 30.000,00	€ 0,00
92633	UCRAINA	Beni e Servizi soggetti a 185/90	€ 383.000,00	€ 0,00
93048	UCRAINA	Beni e Servizi soggetti a 185/90	€ 1.015.000,00	€ 0,00
93423	UCRAINA	Anticipi Contrattuali soggetti a 185/90	€ 2.850.000,00	€ 0,00
76924	VIETNAM	Compensi intermediazione	€ 0,00	€ 28.755,00
81120	VIETNAM	Oneri bancari	€ 0,00	€ 25,00
81120	VIETNAM	Beni e Servizi soggetti a 185/90	€ 170.000,00	€ 0,00
87678	VIETNAM	Beni e Servizi soggetti a 185/90	€ 1.224.299,60	€ 0,00
87678	VIETNAM	Anticipi Contrattuali soggetti a 185/90	€ 166.982,00	€ 0,00
89706	VIETNAM	Beni e Servizi soggetti a 185/90	€ 258.670,08	€ 0,00
90060	VIETNAM	Beni e Servizi soggetti a 185/90	€ 56.615,84	€ 0,00
90205	VIETNAM	Beni e Servizi soggetti a 185/90	€ 154.599,48	€ 0,00
90555	VIETNAM	Beni e Servizi soggetti a 185/90	€ 44.150,00	€ 0,00
82245	BULGARIA	Beni e Servizi soggetti a 185/90	€ 3.184.697,52	€ 0,00
86118	BULGARIA	Beni e Servizi soggetti a 185/90	€ 537.300,00	€ 0,00
86390	BULGARIA	Beni e Servizi soggetti a 185/90	€ 114.474,40	€ 0,00
89407	BULGARIA	Compensi intermediazione	€ 0,00	€ 819.400,00
89407	BULGARIA	Beni e Servizi soggetti a 185/90	€ 11.471.600,00	€ 0,00
91019	BULGARIA	Beni e Servizi soggetti a 185/90	€ 156.815,53	€ 0,00
91019	BULGARIA	Anticipi Contrattuali soggetti a 185/90	€ 376.737,00	€ 0,00
93286	BULGARIA	Anticipi Contrattuali soggetti a 185/90	€ 85.950,00	€ 0,00

Ministero dell'Economia e delle Finanze

Dipartimento del Tesoro Direzione V - Ufficio VIII

ELENCO TABELLE

Tabella EE

Operazioni disciplinate dall'art. 27, legge 09/07/1990, n. 185 -Smi - Relazione attività 2023

Esportazioni definitive per Autorizzazioni M.A.E. - Riepilogo dettagliato

Numero	Utilizzatore Finale	Causale	Importo Segnalazioni	Importi Acc. Segnalati
77996	COLOMBIA	Oneri bancari	€ 0,00	€ 14,02
77996	COLOMBIA	Beni e Servizi soggetti a 185/90	€ 638.945,99	€ 0,00
81487	COLOMBIA	Oneri bancari	€ 0,00	€ 47,06
81487	COLOMBIA	Beni e Servizi soggetti a 185/90	€ 98.823,53	€ 0,00
90155	COLOMBIA	Beni e Servizi soggetti a 185/90	€ 8.409,00	€ 0,00
93391	COLOMBIA	Oneri bancari	€ 0,00	€ 27,82
93391	COLOMBIA	Beni e Servizi soggetti a 185/90	€ 223.787,89	€ 0,00
93391	COLOMBIA	Anticipi Contrattuali soggetti a 185/90	€ 39.491,98	€ 0,00
83600	GERMANIA	Beni e Servizi soggetti a 185/90	€ 330.266,08	€ 0,00
83600	GERMANIA	Anticipi Contrattuali soggetti a 185/90	€ 383.502,08	€ 0,00
90700	GERMANIA	Beni e Servizi soggetti a 185/90	€ 288.124,96	€ 0,00
91700	GERMANIA	Beni e Servizi soggetti a 185/90	€ 126.000,00	€ 0,00
23106	GERMANIA	Beni e Servizi soggetti a 185/90	€ 2.601,60	€ 0,00
32497	GERMANIA	Beni e Servizi soggetti a 185/90	€ 1.339,16	€ 0,00
40345	GERMANIA	Beni e Servizi soggetti a 185/90	€ 2.816,00	€ 0,00
51530	GERMANIA	Costi di riparazione	€ 0,00	€ 235.534,00
51809	GERMANIA	Costi di riparazione	€ 0,00	€ 12.762,36
52551	GERMANIA	Nota di Credito	-€ 26,54	€ 0,00
55440	GERMANIA	Altro	€ 0,00	€ 5.995.068,05
55440	GERMANIA	Beni e Servizi soggetti a 185/90	€ 15.498.093,84	€ 0,00
55670	GERMANIA	Altro	€ 0,00	€ 130.403,11
55670	GERMANIA	Beni e Servizi soggetti a 185/90	€ 454.001,12	€ 0,00
55858	GERMANIA	Beni e Servizi soggetti a 185/90	€ 4.316.219,14	€ 0,00
57750	GERMANIA	Beni e Servizi soggetti a 185/90	€ 3.441.821,71	€ 0,00
60374	GERMANIA	Costi di riparazione	€ 0,00	€ 1.189.323,62
61556	GERMANIA	Beni e Servizi soggetti a 185/90	€ 127.398,28	€ 0,00
63952	GERMANIA	Beni e Servizi soggetti a 185/90	€ 2.769.971,61	€ 0,00

Ministero dell'Economia e delle Finanze

Dipartimento del Tesoro Direzione V - Ufficio VIII

ELENCO TABELLE

Tabella EE

Operazioni disciplinate dall'art. 27, legge 09/07/1990, n. 185 -Smi - Relazione attività 2023

Esportazioni definitive per Autorizzazioni M.A.E. - Riepilogo dettagliato

Numero	Utilizzatore Finale	Causale	Importo Segnalazioni	Importi Acc. Segnalati
72543	GERMANIA	Anticipi Contrattuali soggetti a 185/90	€ 4.991.209,73	€ 0,00
73360	GERMANIA	Beni e Servizi soggetti a 185/90	€ 407.661,90	€ 0,00
73360	GERMANIA	Trasporto/Nolo e assicurazioni relative	€ 0,00	€ 1.700,00
73692	GERMANIA	Nota di Credito	-€ 94.028,00	€ 0,00
73692	GERMANIA	Beni e Servizi soggetti a 185/90	€ 2.053.208,00	€ 0,00
73844	GERMANIA	Altro	€ 0,00	€ 5.143.429,70
73844	GERMANIA	Beni e Servizi soggetti a 185/90	€ 14.055.728,00	€ 0,00
73848	GERMANIA	Anticipi Contrattuali soggetti a 185/90	€ 1.288.244,00	€ 0,00
75133	GERMANIA	Beni e Servizi soggetti a 185/90	€ 485.501,02	€ 0,00
75452	GERMANIA	Beni e Servizi soggetti a 185/90	€ 4.408.839,24	€ 0,00
75698	GERMANIA	Altri Oneri	€ 0,00	€ 38.000,00
75698	GERMANIA	Beni e Servizi soggetti a 185/90	€ 1.648.591,72	€ 0,00
75762	GERMANIA	Beni e Servizi soggetti a 185/90	€ 3.980.494,70	€ 0,00
75851	GERMANIA	Nota di Credito	-€ 3.528,72	€ 0,00
75851	GERMANIA	Beni e Servizi soggetti a 185/90	€ 3.893,66	€ 0,00
76069	GERMANIA	Beni e Servizi soggetti a 185/90	€ 32.910,28	€ 0,00
76874	GERMANIA	Beni e Servizi soggetti a 185/90	€ 327.413,07	€ 0,00
77237	GERMANIA	Costi di riparazione	€ 0,00	€ 6.320,00
77253	GERMANIA	Beni e Servizi soggetti a 185/90	€ 6.441,60	€ 0,00
77868	GERMANIA	Beni e Servizi soggetti a 185/90	€ 70.493,32	€ 0,00
78053	GERMANIA	Beni e Servizi soggetti a 185/90	€ 8.595,40	€ 0,00
78088	GERMANIA	Beni e Servizi soggetti a 185/90	€ 64.388,04	€ 0,00
78157	GERMANIA	Beni e Servizi soggetti a 185/90	€ 276.000,00	€ 0,00
78220	GERMANIA	Costi di riparazione	€ 0,00	€ 12.640,00
78599	GERMANIA	Beni e Servizi soggetti a 185/90	€ 225.180,30	€ 0,00
79211	GERMANIA	Beni e Servizi soggetti a 185/90	€ 1.892.447,45	€ 0,00
79451	GERMANIA	Beni e Servizi soggetti a 185/90	€ 132.166,51	€ 0,00

Ministero dell'Economia e delle Finanze

Dipartimento del Tesoro Direzione V - Ufficio VIII

ELENCO TABELLE

Tabella EE

Operazioni disciplinate dall'art. 27, legge 09/07/1990, n. 185 -Smi - Relazione attività 2023

Esportazioni definitive per Autorizzazioni M.A.E. - Riepilogo dettagliato

Numero	Utilizzatore Finale	Causale	Importo Segnalazioni	Importi Acc. Segnalati
79623	GERMANIA	Beni e Servizi soggetti a 185/90	€ 6.051,60	€ 0,00
79648	GERMANIA	Beni e Servizi soggetti a 185/90	€ 129.244,50	€ 0,00
79801	GERMANIA	Beni e Servizi soggetti a 185/90	€ 657.056,53	€ 0,00
80031	GERMANIA	Beni e Servizi soggetti a 185/90	€ 100.284,30	€ 0,00
80644	GERMANIA	Beni e Servizi soggetti a 185/90	€ 505.731,75	€ 0,00
80680	GERMANIA	Costi di riparazione	€ 0,00	€ 6.320,00
80682	GERMANIA	Costi non ricorrenti	€ 0,00	€ 38.848,06
80682	GERMANIA	Beni e Servizi soggetti a 185/90	€ 22.496,00	€ 0,00
80705	GERMANIA	Costi di riparazione	€ 0,00	€ 2.277,00
80848	GERMANIA	Costi di riparazione	€ 0,00	€ 1.250,00
80983	GERMANIA	Beni e Servizi soggetti a 185/90	€ 385,00	€ 0,00
80987	GERMANIA	Beni e Servizi soggetti a 185/90	€ 8.688,99	€ 0,00
81206	GERMANIA	Beni e Servizi soggetti a 185/90	€ 8.417,78	€ 0,00
81510	GERMANIA	Beni e Servizi soggetti a 185/90	€ 58.000,00	€ 0,00
81577	GERMANIA	Costi di riparazione	€ 0,00	€ 1.250,00
81820	GERMANIA	Beni e Servizi soggetti a 185/90	€ 282.915,00	€ 0,00
82074	GERMANIA	Beni e Servizi soggetti a 185/90	€ 1.366.682,87	€ 0,00
82074	GERMANIA	Anticipi Contrattuali soggetti a 185/90	€ 3.389.788,86	€ 0,00
82178	GERMANIA	Anticipi Contrattuali soggetti a 185/90	€ 437.392,16	€ 0,00
82217	GERMANIA	Beni e Servizi soggetti a 185/90	€ 28.750,00	€ 0,00
82237	GERMANIA	Beni e Servizi soggetti a 185/90	€ 397.875,00	€ 0,00
82572	GERMANIA	Beni e Servizi soggetti a 185/90	€ 316.548,11	€ 0,00
82631	GERMANIA	Beni e Servizi soggetti a 185/90	€ 4.307,48	€ 0,00
82978	GERMANIA	Beni e Servizi soggetti a 185/90	€ 5.939.909,25	€ 0,00
83244	GERMANIA	Beni e Servizi soggetti a 185/90	€ 1.486.197,00	€ 0,00
83244	GERMANIA	Anticipi Contrattuali soggetti a 185/90	€ 1.069.769,03	€ 0,00
83298	GERMANIA	Beni e Servizi soggetti a 185/90	€ 4.878,17	€ 0,00

Ministero dell'Economia e delle Finanze

Dipartimento del Tesoro Direzione V - Ufficio VIII

ELENCO TABELLE

Tabella EE

Operazioni disciplinate dall'art. 27, legge 09/07/1990, n. 185 -Smi - Relazione attività 2023

Esportazioni definitive per Autorizzazioni M.A.E. - Riepilogo dettagliato

Numero	Utilizzatore Finale	Causale	Importo Segnalazioni	Importi Acc. Segnalati
83304	GERMANIA	Beni e Servizi soggetti a 185/90	€ 124.925,25	€ 0,00
83315	GERMANIA	Beni e Servizi soggetti a 185/90	€ 11.178,19	€ 0,00
83315	GERMANIA	Beni e Servizi non soggetti a 185/90	€ 0,00	€ 3.754,19
83329	GERMANIA	Beni e Servizi soggetti a 185/90	€ 129.927,03	€ 0,00
83412	GERMANIA	Costi di riparazione	€ 0,00	€ 12.640,00
83615	GERMANIA	Beni e Servizi soggetti a 185/90	€ 86.398,26	€ 0,00
83717	GERMANIA	Beni e Servizi soggetti a 185/90	€ 1.232.385,67	€ 0,00
83760	GERMANIA	Costi di riparazione	€ 0,00	€ 18.960,00
83767	GERMANIA	Beni e Servizi soggetti a 185/90	€ 74.298,00	€ 0,00
83875	GERMANIA	Beni e Servizi soggetti a 185/90	€ 214.734,50	€ 0,00
83875	GERMANIA	Anticipi Contrattuali soggetti a 185/90	€ 249.348,02	€ 0,00
83890	GERMANIA	Altro	€ 0,00	€ 6.300,91
83890	GERMANIA	Oneri bancari	€ 0,00	€ 38,82
83890	GERMANIA	Beni e Servizi soggetti a 185/90	€ 28.640,43	€ 0,00
83901	GERMANIA	Beni e Servizi soggetti a 185/90	€ 241.684,00	€ 0,00
83919	GERMANIA	Beni e Servizi soggetti a 185/90	€ 5.937,28	€ 0,00
83920	GERMANIA	Beni e Servizi soggetti a 185/90	€ 172.203,86	€ 0,00
83934	GERMANIA	Beni e Servizi soggetti a 185/90	€ 136.724,25	€ 0,00
84030	GERMANIA	Beni e Servizi soggetti a 185/90	€ 85.989,51	€ 0,00
84071	GERMANIA	Oneri bancari	€ 0,00	€ 56,00
84071	GERMANIA	Beni e Servizi soggetti a 185/90	€ 257.124,00	€ 0,00
84227	GERMANIA	Beni e Servizi soggetti a 185/90	€ 7.575,69	€ 0,00
84259	GERMANIA	Beni e Servizi soggetti a 185/90	€ 232.653,42	€ 0,00
84363	GERMANIA	Beni e Servizi soggetti a 185/90	€ 528.088,30	€ 0,00
84461	GERMANIA	Costi di riparazione	€ 0,00	€ 1.167,15
84501	GERMANIA	Beni e Servizi soggetti a 185/90	€ 547.165,91	€ 0,00
84624	GERMANIA	Beni e Servizi soggetti a 185/90	€ 124.159,30	€ 0,00

Ministero dell'Economia e delle Finanze

Dipartimento del Tesoro Direzione V - Ufficio VIII

ELENCO TABELLE

Tabella EE

Operazioni disciplinate dall'art. 27, legge 09/07/1990, n. 185 -Smi - Relazione attività 2023

Esportazioni definitive per Autorizzazioni M.A.E. - Riepilogo dettagliato

Numero	Utilizzatore Finale	Causale	Importo Segnalazioni	Importi Acc. Segnalati
84635	GERMANIA	Beni e Servizi soggetti a 185/90	€ 21.516,80	€ 0,00
84740	GERMANIA	Beni e Servizi soggetti a 185/90	€ 413.092,66	€ 0,00
84787	GERMANIA	Anticipi Contrattuali soggetti a 185/90	€ 2.769.399,00	€ 0,00
84788	GERMANIA	Costi non ricorrenti	€ 0,00	€ 18.880,57
84788	GERMANIA	Beni e Servizi non soggetti a 185/90	€ 0,00	€ 59.542,88
84789	GERMANIA	Beni e Servizi non soggetti a 185/90	€ 0,00	€ 16.291,39
84790	GERMANIA	Beni e Servizi non soggetti a 185/90	€ 0,00	€ 31.760,33
85034	GERMANIA	Beni e Servizi soggetti a 185/90	€ 841,00	€ 0,00
85044	GERMANIA	Costi di riparazione	€ 0,00	€ 27.932,32
85178	GERMANIA	Beni e Servizi soggetti a 185/90	€ 211.439,12	€ 0,00
85207	GERMANIA	Costi di riparazione	€ 0,00	€ 1.497,09
85209	GERMANIA	Costi di riparazione	€ 0,00	€ 6.320,00
85236	GERMANIA	Anticipi Contrattuali soggetti a 185/90	€ 993.551,90	€ 0,00
85326	GERMANIA	Beni e Servizi soggetti a 185/90	€ 1.820.538,00	€ 0,00
85477	GERMANIA	Altri Oneri	€ 0,00	€ 5.978,50
85477	GERMANIA	Beni e Servizi soggetti a 185/90	€ 25.446,06	€ 0,00
85519	GERMANIA	Beni e Servizi soggetti a 185/90	€ 59.578,20	€ 0,00
85637	GERMANIA	Beni e Servizi soggetti a 185/90	€ 49.695,89	€ 0,00
85641	GERMANIA	Beni e Servizi soggetti a 185/90	€ 214.627,00	€ 0,00
85716	GERMANIA	Costi di riparazione	€ 0,00	€ 12.640,00
85799	GERMANIA	Anticipi Contrattuali soggetti a 185/90	€ 4.187.420,12	€ 0,00
85903	GERMANIA	Beni e Servizi soggetti a 185/90	€ 28.865,92	€ 0,00
85929	GERMANIA	Costi non ricorrenti	€ 0,00	€ 92.500,00
85942	GERMANIA	Beni e Servizi soggetti a 185/90	€ 1.724,84	€ 0,00
85971	GERMANIA	Beni e Servizi soggetti a 185/90	€ 428.973,38	€ 0,00
86110	GERMANIA	Beni e Servizi soggetti a 185/90	€ 3.719,99	€ 0,00
86114	GERMANIA	Beni e Servizi soggetti a 185/90	€ 10.978,00	€ 0,00

Ministero dell'Economia e delle Finanze

Dipartimento del Tesoro Direzione V - Ufficio VIII

ELENCO TABELLE

Tabella EE

Operazioni disciplinate dall'art. 27, legge 09/07/1990, n. 185 -Smi - Relazione attività 2023

Esportazioni definitive per Autorizzazioni M.A.E. - Riepilogo dettagliato

Numero	Utilizzatore Finale	Causale	Importo Segnalazioni	Importi Acc. Segnalati
86208	GERMANIA	Beni e Servizi soggetti a 185/90	€ 773.296,72	€ 0,00
86303	GERMANIA	Beni e Servizi soggetti a 185/90	€ 769.154,03	€ 0,00
86325	GERMANIA	Beni e Servizi soggetti a 185/90	€ 4.100.833,00	€ 0,00
86328	GERMANIA	Beni e Servizi soggetti a 185/90	€ 1.435.550,00	€ 0,00
86366	GERMANIA	Beni e Servizi soggetti a 185/90	€ 33.891.298,00	€ 0,00
86371	GERMANIA	Costi di riparazione	€ 0,00	€ 2.614,00
86371	GERMANIA	Beni e Servizi soggetti a 185/90	€ 3.852,00	€ 0,00
86489	GERMANIA	Costi di riparazione	€ 0,00	€ 1.628,72
86492	GERMANIA	Costi di riparazione	€ 0,00	€ 579,00
86554	GERMANIA	Beni e Servizi soggetti a 185/90	€ 680,56	€ 0,00
86567	GERMANIA	Beni e Servizi soggetti a 185/90	€ 104.736,18	€ 0,00
86591	GERMANIA	Beni e Servizi soggetti a 185/90	€ 126,00	€ 0,00
86591	GERMANIA	Beni e Servizi non soggetti a 185/90	€ 0,00	€ 7.469,65
86601	GERMANIA	Beni e Servizi soggetti a 185/90	€ 28.080,00	€ 0,00
86603	GERMANIA	Beni e Servizi soggetti a 185/90	€ 79.070,46	€ 0,00
86636	GERMANIA	Beni e Servizi soggetti a 185/90	€ 2.447,20	€ 0,00
86670	GERMANIA	Costi di riparazione	€ 0,00	€ 2.400,00
86761	GERMANIA	Nota di Credito	-€ 12.896,21	€ 0,00
86761	GERMANIA	Beni e Servizi soggetti a 185/90	€ 103.684,42	€ 0,00
86762	GERMANIA	Beni e Servizi soggetti a 185/90	€ 83.769,33	€ 0,00
86765	GERMANIA	Beni e Servizi soggetti a 185/90	€ 653,28	€ 0,00
86792	GERMANIA	Costi di riparazione	€ 0,00	€ 1.260,00
86796	GERMANIA	Costi di riparazione	€ 0,00	€ 5.071,61
86797	GERMANIA	Beni e Servizi soggetti a 185/90	€ 82.500,00	€ 0,00
86797	GERMANIA	Anticipi Contrattuali soggetti a 185/90	€ 82.500,00	€ 0,00
86810	GERMANIA	Beni e Servizi soggetti a 185/90	€ 11.000,00	€ 0,00
86827	GERMANIA	Costi di riparazione	€ 0,00	€ 595,00

Ministero dell'Economia e delle Finanze

Dipartimento del Tesoro Direzione V - Ufficio VIII

ELENCO TABELLE

Tabella EE

Operazioni disciplinate dall'art. 27, legge 09/07/1990, n. 185 -Smi - Relazione attività 2023

Esportazioni definitive per Autorizzazioni M.A.E. - Riepilogo dettagliato

Numero	Utilizzatore Finale	Causale	Importo Segnalazioni	Importi Acc. Segnalati
86830	GERMANIA	Costi di riparazione	€ 0,00	€ 37.920,00
86863	GERMANIA	Beni e Servizi soggetti a 185/90	€ 165.701,84	€ 0,00
86911	GERMANIA	Nota di Credito	-€ 95,95	€ 0,00
86911	GERMANIA	Beni e Servizi soggetti a 185/90	€ 183.441,08	€ 0,00
86912	GERMANIA	Beni e Servizi soggetti a 185/90	€ 290,38	€ 0,00
87017	GERMANIA	Costi di riparazione	€ 0,00	€ 11.634,48
87143	GERMANIA	Beni e Servizi soggetti a 185/90	€ 5.114,65	€ 0,00
87164	GERMANIA	Beni e Servizi soggetti a 185/90	€ 13.083,07	€ 0,00
87204	GERMANIA	Costi di riparazione	€ 0,00	€ 6.311,32
87208	GERMANIA	Costi di riparazione	€ 0,00	€ 7.284,80
87220	GERMANIA	Costi di riparazione	€ 0,00	€ 1.628,72
87256	GERMANIA	Costi di riparazione	€ 0,00	€ 11.684,97
87278	GERMANIA	Beni e Servizi soggetti a 185/90	€ 126.405,20	€ 0,00
87433	GERMANIA	Costi di riparazione	€ 0,00	€ 37.552,45
87455	GERMANIA	Costi di riparazione	€ 0,00	€ 2.168,20
87479	GERMANIA	Beni e Servizi soggetti a 185/90	€ 335.281,01	€ 0,00
87511	GERMANIA	Beni e Servizi soggetti a 185/90	€ 21.862,40	€ 0,00
87539	GERMANIA	Costi di riparazione	€ 0,00	€ 14.754,33
87539	GERMANIA	Beni e Servizi soggetti a 185/90	€ 10.956,40	€ 0,00
87541	GERMANIA	Beni e Servizi soggetti a 185/90	€ 2.214,12	€ 0,00
87584	GERMANIA	Beni e Servizi soggetti a 185/90	€ 119.334,94	€ 0,00
87597	GERMANIA	Beni e Servizi soggetti a 185/90	€ 8.197,44	€ 0,00
87631	GERMANIA	Costi di riparazione	€ 0,00	€ 1.628,72
87650	GERMANIA	Beni e Servizi soggetti a 185/90	€ 1.901,68	€ 0,00
87703	GERMANIA	Beni e Servizi soggetti a 185/90	€ 7.795,00	€ 0,00
87793	GERMANIA	Beni e Servizi soggetti a 185/90	€ 4.040,16	€ 0,00
87914	GERMANIA	Altro	€ 0,00	€ 8.251,11

Ministero dell'Economia e delle Finanze

Dipartimento del Tesoro Direzione V - Ufficio VIII

ELENCO TABELLE

Tabella EE

Operazioni disciplinate dall'art. 27, legge 09/07/1990, n. 185 -Smi - Relazione attività 2023

Esportazioni definitive per Autorizzazioni M.A.E. - Riepilogo dettagliato

Numero	Utilizzatore Finale	Causale	Importo Segnalazioni	Importi Acc. Segnalati
87914	GERMANIA	Altri Oneri	€ 0,00	€ 15.398,40
87914	GERMANIA	Nota di Credito	-€ 10.534,11	€ 0,00
87914	GERMANIA	Beni e Servizi soggetti a 185/90	€ 429.621,17	€ 0,00
87959	GERMANIA	Beni e Servizi soggetti a 185/90	€ 20.810,00	€ 0,00
88018	GERMANIA	Beni e Servizi soggetti a 185/90	€ 51.000,00	€ 0,00
88192	GERMANIA	Beni e Servizi soggetti a 185/90	€ 359.782,50	€ 0,00
88222	GERMANIA	Beni e Servizi soggetti a 185/90	€ 1.470.800,00	€ 0,00
88252	GERMANIA	Costi di riparazione	€ 0,00	€ 1.180,00
88254	GERMANIA	Costi di riparazione	€ 0,00	€ 10.318,00
88263	GERMANIA	Costi di riparazione	€ 0,00	€ 2.798,20
88264	GERMANIA	Costi di riparazione	€ 0,00	€ 2.219,54
88270	GERMANIA	Costi di riparazione	€ 0,00	€ 1.865,70
88273	GERMANIA	Beni e Servizi soggetti a 185/90	€ 15.150,26	€ 0,00
88289	GERMANIA	Beni e Servizi soggetti a 185/90	€ 18.142,80	€ 0,00
88296	GERMANIA	Beni e Servizi soggetti a 185/90	€ 35.031,00	€ 0,00
88325	GERMANIA	Beni e Servizi soggetti a 185/90	€ 96.741,00	€ 0,00
88373	GERMANIA	Beni e Servizi soggetti a 185/90	€ 7.449,30	€ 0,00
88402	GERMANIA	Beni e Servizi soggetti a 185/90	€ 220.000,00	€ 0,00
88427	GERMANIA	Beni e Servizi soggetti a 185/90	€ 52.108,47	€ 0,00
88439	GERMANIA	Beni e Servizi soggetti a 185/90	€ 19.600,00	€ 0,00
88458	GERMANIA	Costi di riparazione	€ 0,00	€ 5.103,79
88490	GERMANIA	Beni e Servizi soggetti a 185/90	€ 3.114,95	€ 0,00
88491	GERMANIA	Beni e Servizi soggetti a 185/90	€ 35.557,00	€ 0,00
88491	GERMANIA	Beni e Servizi non soggetti a 185/90	€ 0,00	€ 158.803,56
88543	GERMANIA	Costi di riparazione	€ 0,00	€ 3.268,80
88809	GERMANIA	Beni e Servizi soggetti a 185/90	€ 21.898,35	€ 0,00
88825	GERMANIA	Beni e Servizi soggetti a 185/90	€ 16.326,00	€ 0,00

Ministero dell'Economia e delle Finanze

Dipartimento del Tesoro Direzione V - Ufficio VIII

ELENCO TABELLE

Tabella EE

Operazioni disciplinate dall'art. 27, legge 09/07/1990, n. 185 -Smi - Relazione attività 2023

Esportazioni definitive per Autorizzazioni M.A.E. - Riepilogo dettagliato

Numero	Utilizzatore Finale	Causale	Importo Segnalazioni	Importi Acc. Segnalati
88845	GERMANIA	Beni e Servizi soggetti a 185/90	€ 1.015,20	€ 0,00
88876	GERMANIA	Nota di Credito	-€ 6.416,80	€ 0,00
88876	GERMANIA	Beni e Servizi soggetti a 185/90	€ 5.786,44	€ 0,00
88928	GERMANIA	Beni e Servizi soggetti a 185/90	€ 49.161,00	€ 0,00
88929	GERMANIA	Altri Oneri	€ 0,00	€ 284.162,00
88929	GERMANIA	Beni e Servizi soggetti a 185/90	€ 6.742.362,00	€ 0,00
88952	GERMANIA	Beni e Servizi soggetti a 185/90	€ 29.700,00	€ 0,00
88955	GERMANIA	Beni e Servizi soggetti a 185/90	€ 70.000,00	€ 0,00
88955	GERMANIA	Trasporto/Nolo e assicurazioni relative	€ 0,00	€ 3.696,44
88974	GERMANIA	Costi di riparazione	€ 0,00	€ 13.927,52
89015	GERMANIA	Beni e Servizi soggetti a 185/90	€ 109.000,00	€ 0,00
89020	GERMANIA	Beni e Servizi soggetti a 185/90	€ 32.340,00	€ 0,00
89078	GERMANIA	Beni e Servizi soggetti a 185/90	€ 2.300,32	€ 0,00
89108	GERMANIA	Beni e Servizi soggetti a 185/90	€ 54.454,00	€ 0,00
89108	GERMANIA	Beni e Servizi non soggetti a 185/90	€ 0,00	€ 4.931,00
89118	GERMANIA	Beni e Servizi soggetti a 185/90	€ 171.867,50	€ 0,00
89120	GERMANIA	Beni e Servizi soggetti a 185/90	€ 338.808,95	€ 0,00
89135	GERMANIA	Beni e Servizi soggetti a 185/90	€ 8.667,50	€ 0,00
89192	GERMANIA	Beni e Servizi soggetti a 185/90	€ 1.286.417,71	€ 0,00
89201	GERMANIA	Costi di riparazione	€ 0,00	€ 10.906,00
89222	GERMANIA	Costi di riparazione	€ 0,00	€ 5.228,00
89237	GERMANIA	Costi di riparazione	€ 0,00	€ 855,00
89252	GERMANIA	Costi di riparazione	€ 0,00	€ 1.785,00
89261	GERMANIA	Beni e Servizi soggetti a 185/90	€ 8.820,50	€ 0,00
89279	GERMANIA	Costi di riparazione	€ 0,00	€ 12.640,00
89304	GERMANIA	Beni e Servizi soggetti a 185/90	€ 87.465,00	€ 0,00
89320	GERMANIA	Beni e Servizi soggetti a 185/90	€ 127.325,40	€ 0,00

Ministero dell'Economia e delle Finanze

Dipartimento del Tesoro Direzione V - Ufficio VIII

ELENCO TABELLE

Tabella EE

Operazioni disciplinate dall'art. 27, legge 09/07/1990, n. 185 -Smi - Relazione attività 2023

Esportazioni definitive per Autorizzazioni M.A.E. - Riepilogo dettagliato

Numero	Utilizzatore Finale	Causale	Importo Segnalazioni	Importi Acc. Segnalati
89365	GERMANIA	Costi di riparazione	€ 0,00	€ 4.220,23
89366	GERMANIA	Costi di riparazione	€ 0,00	€ 12.256,00
89368	GERMANIA	Costi di riparazione	€ 0,00	€ 619,00
89369	GERMANIA	Beni e Servizi soggetti a 185/90	€ 7.980,00	€ 0,00
89371	GERMANIA	Beni e Servizi soggetti a 185/90	€ 4.200,00	€ 0,00
89371	GERMANIA	Anticipi Contrattuali soggetti a 185/90	€ 116.200,00	€ 0,00
89381	GERMANIA	Beni e Servizi soggetti a 185/90	€ 7.800,00	€ 0,00
89401	GERMANIA	Beni e Servizi soggetti a 185/90	€ 1.474,88	€ 0,00
89405	GERMANIA	Altro	€ 0,00	€ 8.251,11
89405	GERMANIA	Altri Oneri	€ 0,00	€ 11.409,32
89405	GERMANIA	Beni e Servizi soggetti a 185/90	€ 295.481,00	€ 0,00
89406	GERMANIA	Beni e Servizi soggetti a 185/90	€ 1.638,60	€ 0,00
89430	GERMANIA	Costi di riparazione	€ 0,00	€ 37.322,70
89458	GERMANIA	Beni e Servizi soggetti a 185/90	€ 62.964,90	€ 0,00
89478	GERMANIA	Costi di riparazione	€ 0,00	€ 5.664,00
89482	GERMANIA	Costi di riparazione	€ 0,00	€ 18.960,00
89489	GERMANIA	Beni e Servizi soggetti a 185/90	€ 30.246,57	€ 0,00
89497	GERMANIA	Beni e Servizi soggetti a 185/90	€ 17.220,40	€ 0,00
89509	GERMANIA	Beni e Servizi soggetti a 185/90	€ 290.220,00	€ 0,00
89512	GERMANIA	Beni e Servizi soggetti a 185/90	€ 62.430,00	€ 0,00
89523	GERMANIA	Beni e Servizi soggetti a 185/90	€ 161.008,00	€ 0,00
89529	GERMANIA	Beni e Servizi soggetti a 185/90	€ 20.514.688,00	€ 0,00
89538	GERMANIA	Anticipi Contrattuali soggetti a 185/90	€ 3.242.100,00	€ 0,00
89640	GERMANIA	Beni e Servizi soggetti a 185/90	€ 104.401,68	€ 0,00
89681	GERMANIA	Anticipi Contrattuali soggetti a 185/90	€ 893,74	€ 0,00
89687	GERMANIA	Anticipi Contrattuali soggetti a 185/90	€ 64.210,42	€ 0,00
89720	GERMANIA	Beni e Servizi soggetti a 185/90	€ 34.070,80	€ 0,00

Ministero dell'Economia e delle Finanze

Dipartimento del Tesoro Direzione V - Ufficio VIII

ELENCO TABELLE

Tabella EE

Operazioni disciplinate dall'art. 27, legge 09/07/1990, n. 185 -Smi - Relazione attività 2023

Esportazioni definitive per Autorizzazioni M.A.E. - Riepilogo dettagliato

Numero	Utilizzatore Finale	Causale	Importo Segnalazioni	Importi Acc. Segnalati
89742	GERMANIA	Beni e Servizi soggetti a 185/90	€ 47.700,00	€ 0,00
89755	GERMANIA	Beni e Servizi soggetti a 185/90	€ 80.417,00	€ 0,00
89755	GERMANIA	Anticipi Contrattuali soggetti a 185/90	€ 65.098,83	€ 0,00
89811	GERMANIA	Beni e Servizi soggetti a 185/90	€ 3.514,00	€ 0,00
89838	GERMANIA	Beni e Servizi soggetti a 185/90	€ 75.325,00	€ 0,00
89849	GERMANIA	Beni e Servizi soggetti a 185/90	€ 29.443,25	€ 0,00
89921	GERMANIA	Costi di riparazione	€ 0,00	€ 7.651,00
89946	GERMANIA	Beni e Servizi soggetti a 185/90	€ 12.780,00	€ 0,00
89955	GERMANIA	Costi di riparazione	€ 0,00	€ 6.750,00
89965	GERMANIA	Beni e Servizi soggetti a 185/90	€ 5.424,05	€ 0,00
89979	GERMANIA	Beni e Servizi soggetti a 185/90	€ 31.995,00	€ 0,00
90012	GERMANIA	Beni e Servizi soggetti a 185/90	€ 1.978.080,00	€ 0,00
90046	GERMANIA	Beni e Servizi soggetti a 185/90	€ 50.954,10	€ 0,00
90057	GERMANIA	Beni e Servizi soggetti a 185/90	€ 217.430,00	€ 0,00
90058	GERMANIA	Costi di riparazione	€ 0,00	€ 5.400,00
90064	GERMANIA	Costi non ricorrenti	€ 0,00	€ 1.000,00
90064	GERMANIA	Beni e Servizi soggetti a 185/90	€ 14.275,00	€ 0,00
90067	GERMANIA	Costi di riparazione	€ 0,00	€ 16.848,94
90072	GERMANIA	Beni e Servizi soggetti a 185/90	€ 30.800,00	€ 0,00
90072	GERMANIA	Beni e Servizi non soggetti a 185/90	€ 0,00	€ 4.130,00
90076	GERMANIA	Costi di riparazione	€ 0,00	€ 15.999,41
90130	GERMANIA	Beni e Servizi soggetti a 185/90	€ 277.807,70	€ 0,00
90131	GERMANIA	Beni e Servizi soggetti a 185/90	€ 11.670,00	€ 0,00
90131	GERMANIA	Beni e Servizi non soggetti a 185/90	€ 0,00	€ 54.840,06
90133	GERMANIA	Beni e Servizi soggetti a 185/90	€ 93.474,66	€ 0,00
90149	GERMANIA	Costi di riparazione	€ 0,00	€ 32.100,00
90182	GERMANIA	Anticipi Contrattuali soggetti a 185/90	€ 284.250,00	€ 0,00

Ministero dell'Economia e delle Finanze

Dipartimento del Tesoro Direzione V - Ufficio VIII

ELENCO TABELLE

Tabella EE

Operazioni disciplinate dall'art. 27, legge 09/07/1990, n. 185 -Smi - Relazione attività 2023

Esportazioni definitive per Autorizzazioni M.A.E. - Riepilogo dettagliato

Numero	Utilizzatore Finale	Causale	Importo Segnalazioni	Importi Acc. Segnalati
90245	GERMANIA	Beni e Servizi soggetti a 185/90	€ 8.240,62	€ 0,00
90313	GERMANIA	Beni e Servizi soggetti a 185/90	€ 56.992,00	€ 0,00
90365	GERMANIA	Beni e Servizi soggetti a 185/90	€ 3.196.100,00	€ 0,00
90419	GERMANIA	Beni e Servizi soggetti a 185/90	€ 74.857,00	€ 0,00
90425	GERMANIA	Costi di riparazione	€ 0,00	€ 5.400,00
90458	GERMANIA	Costi di riparazione	€ 0,00	€ 22.180,00
90504	GERMANIA	Costi di riparazione	€ 0,00	€ 4.254,12
90516	GERMANIA	Costi di riparazione	€ 0,00	€ 6.983,00
90522	GERMANIA	Costi di riparazione	€ 0,00	€ 6.890,00
90532	GERMANIA	Beni e Servizi soggetti a 185/90	€ 7.322,48	€ 0,00
90581	GERMANIA	Beni e Servizi soggetti a 185/90	€ 32.140,01	€ 0,00
90601	GERMANIA	Beni e Servizi soggetti a 185/90	€ 2.850,00	€ 0,00
90614	GERMANIA	Costi di riparazione	€ 0,00	€ 14.136,43
90633	GERMANIA	Beni e Servizi soggetti a 185/90	€ 55.560,00	€ 0,00
90682	GERMANIA	Beni e Servizi soggetti a 185/90	€ 27.798,10	€ 0,00
90685	GERMANIA	Beni e Servizi soggetti a 185/90	€ 180.600,00	€ 0,00
90701	GERMANIA	Beni e Servizi soggetti a 185/90	€ 6.260,00	€ 0,00
90702	GERMANIA	Beni e Servizi soggetti a 185/90	€ 87.360,00	€ 0,00
90702	GERMANIA	Trasporto/Nolo e assicurazioni relative	€ 0,00	€ 6.020,00
90703	GERMANIA	Beni e Servizi soggetti a 185/90	€ 17.364,00	€ 0,00
90764	GERMANIA	Beni e Servizi soggetti a 185/90	€ 28.496,00	€ 0,00
90809	GERMANIA	Beni e Servizi soggetti a 185/90	€ 8.126,00	€ 0,00
90820	GERMANIA	Beni e Servizi soggetti a 185/90	€ 1.871,94	€ 0,00
90820	GERMANIA	Trasporto/Nolo e assicurazioni relative	€ 0,00	€ 224,78
90984	GERMANIA	Beni e Servizi soggetti a 185/90	€ 36.900,00	€ 0,00
90993	GERMANIA	Beni e Servizi soggetti a 185/90	€ 6.440.335,44	€ 0,00
91082	GERMANIA	Beni e Servizi soggetti a 185/90	€ 220.000,00	€ 0,00

Ministero dell'Economia e delle Finanze

Dipartimento del Tesoro Direzione V - Ufficio VIII

ELENCO TABELLE

Tabella EE

Operazioni disciplinate dall'art. 27, legge 09/07/1990, n. 185 -Smi - Relazione attività 2023

Esportazioni definitive per Autorizzazioni M.A.E. - Riepilogo dettagliato

Numero	Utilizzatore Finale	Causale	Importo Segnalazioni	Importi Acc. Segnalati
91090	GERMANIA	Anticipi Contrattuali soggetti a 185/90	€ 3.060,00	€ 0,00
91159	GERMANIA	Beni e Servizi soggetti a 185/90	€ 15.966,76	€ 0,00
91159	GERMANIA	Beni e Servizi non soggetti a 185/90	€ 0,00	€ 160,00
91250	GERMANIA	Beni e Servizi soggetti a 185/90	€ 173.225,00	€ 0,00
91269	GERMANIA	Beni e Servizi soggetti a 185/90	€ 339,50	€ 0,00
91274	GERMANIA	Beni e Servizi soggetti a 185/90	€ 107.722,50	€ 0,00
91274	GERMANIA	Anticipi Contrattuali soggetti a 185/90	€ 969.502,50	€ 0,00
91415	GERMANIA	Beni e Servizi soggetti a 185/90	€ 52.005,30	€ 0,00
91438	GERMANIA	Costi di riparazione	€ 0,00	€ 12.762,36
91443	GERMANIA	Costi di riparazione	€ 0,00	€ 14.348,48
91459	GERMANIA	Beni e Servizi soggetti a 185/90	€ 16.000,00	€ 0,00
91480	GERMANIA	Costi di riparazione	€ 0,00	€ 39.024,56
91480	GERMANIA	Beni e Servizi non soggetti a 185/90	€ 0,00	€ 5.600,00
91512	GERMANIA	Beni e Servizi soggetti a 185/90	€ 45.000,00	€ 0,00
91521	GERMANIA	Beni e Servizi soggetti a 185/90	€ 12.092,54	€ 0,00
91525	GERMANIA	Beni e Servizi soggetti a 185/90	€ 30.000,00	€ 0,00
91556	GERMANIA	Costi di riparazione	€ 0,00	€ 11.566,00
91574	GERMANIA	Anticipi Contrattuali soggetti a 185/90	€ 19.900,00	€ 0,00
91577	GERMANIA	Beni e Servizi soggetti a 185/90	€ 2.596.453,00	€ 0,00
91598	GERMANIA	Beni e Servizi soggetti a 185/90	€ 5.664,00	€ 0,00
91603	GERMANIA	Beni e Servizi soggetti a 185/90	€ 10.231,46	€ 0,00
91603	GERMANIA	Beni e Servizi non soggetti a 185/90	€ 0,00	€ 24.600,48
91606	GERMANIA	Costi di riparazione	€ 0,00	€ 31.600,00
91615	GERMANIA	Beni e Servizi soggetti a 185/90	€ 637,50	€ 0,00
91631	GERMANIA	Beni e Servizi soggetti a 185/90	€ 21.108,00	€ 0,00
91669	GERMANIA	Beni e Servizi soggetti a 185/90	€ 25.500,00	€ 0,00
91673	GERMANIA	Beni e Servizi soggetti a 185/90	€ 1.421,00	€ 0,00

Ministero dell'Economia e delle Finanze

Dipartimento del Tesoro Direzione V - Ufficio VIII

ELENCO TABELLE

Tabella EE

Operazioni disciplinate dall'art. 27, legge 09/07/1990, n. 185 -Smi - Relazione attività 2023

Esportazioni definitive per Autorizzazioni M.A.E. - Riepilogo dettagliato

Numero	Utilizzatore Finale	Causale	Importo Segnalazioni	Importi Acc. Segnalati
91673	GERMANIA	Beni e Servizi non soggetti a 185/90	€ 0,00	€ 35,00
91694	GERMANIA	Beni e Servizi soggetti a 185/90	€ 388.763,20	€ 0,00
91696	GERMANIA	Beni e Servizi soggetti a 185/90	€ 41.842,48	€ 0,00
91705	GERMANIA	Beni e Servizi soggetti a 185/90	€ 20.793,33	€ 0,00
91713	GERMANIA	Beni e Servizi soggetti a 185/90	€ 5.664,00	€ 0,00
91741	GERMANIA	Beni e Servizi soggetti a 185/90	€ 5.425,00	€ 0,00
91755	GERMANIA	Beni e Servizi soggetti a 185/90	€ 2.617,59	€ 0,00
91759	GERMANIA	Beni e Servizi soggetti a 185/90	€ 1.664,00	€ 0,00
91763	GERMANIA	Beni e Servizi soggetti a 185/90	€ 36.000,00	€ 0,00
91788	GERMANIA	Beni e Servizi soggetti a 185/90	€ 5.993,09	€ 0,00
91807	GERMANIA	Beni e Servizi soggetti a 185/90	€ 10.500,00	€ 0,00
91813	GERMANIA	Beni e Servizi soggetti a 185/90	€ 736.768,00	€ 0,00
91839	GERMANIA	Beni e Servizi soggetti a 185/90	€ 12.640,00	€ 0,00
91842	GERMANIA	Beni e Servizi soggetti a 185/90	€ 47.127,96	€ 0,00
91855	GERMANIA	Costi di riparazione	€ 0,00	€ 826,00
91888	GERMANIA	Beni e Servizi soggetti a 185/90	€ 110.175,00	€ 0,00
92042	GERMANIA	Costi di riparazione	€ 0,00	€ 33.374,78
92095	GERMANIA	Beni e Servizi soggetti a 185/90	€ 2.561,60	€ 0,00
92204	GERMANIA	Nota di Credito	-€ 137,52	€ 0,00
92204	GERMANIA	Beni e Servizi soggetti a 185/90	€ 36.148,77	€ 0,00
92223	GERMANIA	Beni e Servizi soggetti a 185/90	€ 2.772,00	€ 0,00
92295	GERMANIA	Beni e Servizi soggetti a 185/90	€ 13.800,00	€ 0,00
92295	GERMANIA	Beni e Servizi non soggetti a 185/90	€ 0,00	€ 200,00
92324	GERMANIA	Beni e Servizi soggetti a 185/90	€ 447.005,40	€ 0,00
92342	GERMANIA	Beni e Servizi soggetti a 185/90	€ 378.147,60	€ 0,00
92344	GERMANIA	Beni e Servizi soggetti a 185/90	€ 30.484,00	€ 0,00
92360	GERMANIA	Beni e Servizi soggetti a 185/90	€ 174.762,00	€ 0,00

Ministero dell'Economia e delle Finanze

Dipartimento del Tesoro Direzione V - Ufficio VIII

ELENCO TABELLE

Tabella EE

Operazioni disciplinate dall'art. 27, legge 09/07/1990, n. 185 -Smi - Relazione attività 2023

Esportazioni definitive per Autorizzazioni M.A.E. - Riepilogo dettagliato

Numero	Utilizzatore Finale	Causale	Importo Segnalazioni	Importi Acc. Segnalati
92404	GERMANIA	Beni e Servizi soggetti a 185/90	€ 1.018,04	€ 0,00
92407	GERMANIA	Beni e Servizi soggetti a 185/90	€ 106.980,00	€ 0,00
92429	GERMANIA	Beni e Servizi soggetti a 185/90	€ 142.125,00	€ 0,00
92544	GERMANIA	Beni e Servizi soggetti a 185/90	€ 208.701,50	€ 0,00
92556	GERMANIA	Beni e Servizi soggetti a 185/90	€ 34.315,20	€ 0,00
92588	GERMANIA	Beni e Servizi soggetti a 185/90	€ 18.663,00	€ 0,00
92593	GERMANIA	Beni e Servizi soggetti a 185/90	€ 250.340,18	€ 0,00
92595	GERMANIA	Costi di riparazione	€ 0,00	€ 26.076,00
92604	GERMANIA	Beni e Servizi soggetti a 185/90	€ 1.305,03	€ 0,00
92628	GERMANIA	Beni e Servizi soggetti a 185/90	€ 89.747,50	€ 0,00
92659	GERMANIA	Costi non ricorrenti	€ 0,00	€ 1.000,00
92659	GERMANIA	Beni e Servizi soggetti a 185/90	€ 11.975,00	€ 0,00
92660	GERMANIA	Costi non ricorrenti	€ 0,00	€ 2.200,00
92660	GERMANIA	Beni e Servizi soggetti a 185/90	€ 14.048,00	€ 0,00
92746	GERMANIA	Costi di riparazione	€ 0,00	€ 4.437,04
92747	GERMANIA	Costi di riparazione	€ 0,00	€ 54.499,21
92758	GERMANIA	Beni e Servizi soggetti a 185/90	€ 4.465,36	€ 0,00
92759	GERMANIA	Beni e Servizi soggetti a 185/90	€ 22.536,00	€ 0,00
92772	GERMANIA	Beni e Servizi soggetti a 185/90	€ 25.375,00	€ 0,00
92934	GERMANIA	Anticipi Contrattuali soggetti a 185/90	€ 773.050,00	€ 0,00
92989	GERMANIA	Nota di Credito	-€ 200,00	€ 0,00
92989	GERMANIA	Beni e Servizi soggetti a 185/90	€ 18.411,00	€ 0,00
93018	GERMANIA	Beni e Servizi soggetti a 185/90	€ 113.595,30	€ 0,00
93019	GERMANIA	Beni e Servizi soggetti a 185/90	€ 30.484,00	€ 0,00
93027	GERMANIA	Costi di riparazione	€ 0,00	€ 575,00
93056	GERMANIA	Altro	€ 0,00	€ 950,00
93056	GERMANIA	Beni e Servizi soggetti a 185/90	€ 6.039,60	€ 0,00

Ministero dell'Economia e delle Finanze

Dipartimento del Tesoro Direzione V - Ufficio VIII

ELENCO TABELLE

Tabella EE

Operazioni disciplinate dall'art. 27, legge 09/07/1990, n. 185 -Smi - Relazione attività 2023

Esportazioni definitive per Autorizzazioni M.A.E. - Riepilogo dettagliato

Numero	Utilizzatore Finale	Causale	Importo Segnalazioni	Importi Acc. Segnalati
93099	GERMANIA	Beni e Servizi soggetti a 185/90	€ 2.614,00	€ 0,00
93112	GERMANIA	Beni e Servizi soggetti a 185/90	€ 41.337,00	€ 0,00
93115	GERMANIA	Beni e Servizi soggetti a 185/90	€ 2.094,66	€ 0,00
93116	GERMANIA	Beni e Servizi soggetti a 185/90	€ 329.250,00	€ 0,00
93145	GERMANIA	Costi di riparazione	€ 0,00	€ 21.400,00
93151	GERMANIA	Beni e Servizi soggetti a 185/90	€ 645.000,00	€ 0,00
93167	GERMANIA	Costi di riparazione	€ 0,00	€ 29.100,00
93180	GERMANIA	Anticipi Contrattuali soggetti a 185/90	€ 233.340,00	€ 0,00
93181	GERMANIA	Beni e Servizi soggetti a 185/90	€ 123.180,30	€ 0,00
93199	GERMANIA	Beni e Servizi soggetti a 185/90	€ 6.530,40	€ 0,00
93313	GERMANIA	Beni e Servizi soggetti a 185/90	€ 27.558,00	€ 0,00
93325	GERMANIA	Beni e Servizi soggetti a 185/90	€ 23.885,20	€ 0,00
93401	GERMANIA	Beni e Servizi soggetti a 185/90	€ 7.470,00	€ 0,00
93406	GERMANIA	Beni e Servizi soggetti a 185/90	€ 71.892,07	€ 0,00
93640	GERMANIA	Beni e Servizi soggetti a 185/90	€ 43.160,12	€ 0,00
93644	GERMANIA	Beni e Servizi soggetti a 185/90	€ 9.739,00	€ 0,00
93780	GERMANIA	Beni e Servizi soggetti a 185/90	€ 21.546,40	€ 0,00
93806	GERMANIA	Costi non ricorrenti	€ 0,00	€ 39.650,00
75800	GIAPPONE	Compensi intermediazione	€ 0,00	€ 606,32
53543	GIAPPONE	Beni e Servizi soggetti a 185/90	€ 205,45	€ 0,00
54156	GIAPPONE	Beni e Servizi soggetti a 185/90	€ 123.292,00	€ 0,00
54727	GIAPPONE	Beni e Servizi soggetti a 185/90	€ 1.390.096,17	€ 0,00
72338	GIAPPONE	Compensi intermediazione	€ 0,00	€ 99.314,08
77219	GIAPPONE	Beni e Servizi soggetti a 185/90	€ 550.728,00	€ 0,00
78675	GIAPPONE	Oneri bancari	€ 0,00	€ 59,00
78675	GIAPPONE	Beni e Servizi soggetti a 185/90	€ 221.394,52	€ 0,00
82478	GIAPPONE	Beni e Servizi soggetti a 185/90	€ 118.492,00	€ 0,00

Ministero dell'Economia e delle Finanze

Dipartimento del Tesoro Direzione V - Ufficio VIII

ELENCO TABELLE

Tabella EE

Operazioni disciplinate dall'art. 27, legge 09/07/1990, n. 185 -Smi - Relazione attività 2023

Esportazioni definitive per Autorizzazioni M.A.E. - Riepilogo dettagliato

Numero	Utilizzatore Finale	Causale	Importo Segnalazioni	Importi Acc. Segnalati
84430	GIAPPONE	Beni e Servizi soggetti a 185/90	€ 17.800,00	€ 0,00
85494	GIAPPONE	Beni e Servizi soggetti a 185/90	€ 42.402,30	€ 0,00
86360	GIAPPONE	Costi di riparazione	€ 0,00	€ 54.796,00
86988	GIAPPONE	Beni e Servizi soggetti a 185/90	€ 83.463,75	€ 0,00
87015	GIAPPONE	Anticipi Contrattuali soggetti a 185/90	€ 3.142.264,20	€ 0,00
88588	GIAPPONE	Anticipi Contrattuali soggetti a 185/90	€ 106.950,00	€ 0,00
88659	GIAPPONE	Anticipi Contrattuali soggetti a 185/90	€ 25.000,00	€ 0,00
91555	GIAPPONE	Anticipi Contrattuali soggetti a 185/90	€ 18.700,00	€ 0,00
91896	GIAPPONE	Beni e Servizi soggetti a 185/90	€ 351.349,51	€ 0,00
87276	LETTONIA	Nota di Credito	-€ 26.453,08	€ 0,00
87276	LETTONIA	Compensi intermediazione	€ 0,00	€ 25.000,00
87276	LETTONIA	Beni e Servizi soggetti a 185/90	€ 1.851.743,60	€ 0,00
90961	LETTONIA	Beni e Servizi soggetti a 185/90	€ 9.500,00	€ 0,00
93263	LETTONIA	Beni e Servizi soggetti a 185/90	€ 230.270,00	€ 0,00
85210	LITUANIA	Compensi intermediazione	€ 0,00	€ 23.479,20
86190	LITUANIA	Beni e Servizi soggetti a 185/90	€ 2.648.100,00	€ 0,00
88549	LITUANIA	Beni e Servizi soggetti a 185/90	€ 202.000,00	€ 0,00
90652	LITUANIA	Beni e Servizi soggetti a 185/90	€ 681.596,74	€ 0,00
90656	LITUANIA	Beni e Servizi soggetti a 185/90	€ 673.691,48	€ 0,00
90656	LITUANIA	Trasporto/Nolo e assicurazioni relative	€ 0,00	€ 34.800,00
92768	LITUANIA	Anticipi Contrattuali soggetti a 185/90	€ 612.873,60	€ 0,00
93336	LITUANIA	Beni e Servizi soggetti a 185/90	€ 287.248,50	€ 0,00
93539	LITUANIA	Anticipi Contrattuali soggetti a 185/90	€ 12.316.800,00	€ 0,00
94006	LITUANIA	Beni e Servizi soggetti a 185/90	€ 6.655,00	€ 0,00
44280	MALAYSIA	Beni e Servizi soggetti a 185/90	€ 119.960,00	€ 0,00
67360	MALAYSIA	Beni e Servizi soggetti a 185/90	€ 19.643,60	€ 0,00
69487	MALAYSIA	Compensi intermediazione	€ 0,00	€ 1.230.960,00

Ministero dell'Economia e delle Finanze

Dipartimento del Tesoro Direzione V - Ufficio VIII

ELENCO TABELLE

Tabella EE

Operazioni disciplinate dall'art. 27, legge 09/07/1990, n. 185 -Smi - Relazione attività 2023

Esportazioni definitive per Autorizzazioni M.A.E. - Riepilogo dettagliato

Numero	Utilizzatore Finale	Causale	Importo Segnalazioni	Importi Acc. Segnalati
69487	MALAYSIA	Anticipi Contrattuali soggetti a 185/90	€ 37.118.524,00	€ 0,00
81293	MALAYSIA	Beni e Servizi soggetti a 185/90	€ 93.073,00	€ 0,00
83317	MALAYSIA	Beni e Servizi soggetti a 185/90	€ 1.855.045,81	€ 0,00
84096	MALAYSIA	Costi di riparazione	€ 0,00	€ 74.760,00
85146	MALAYSIA	Compensi intermediazione	€ 0,00	€ 268.876,91
85146	MALAYSIA	Beni e Servizi soggetti a 185/90	€ 3.220.175,62	€ 0,00
85146	MALAYSIA	Anticipi Contrattuali soggetti a 185/90	€ 2.153.411,20	€ 0,00
85268	MALAYSIA	Beni e Servizi soggetti a 185/90	€ 4.590,95	€ 0,00
88241	MALAYSIA	Beni e Servizi soggetti a 185/90	€ 211.014,00	€ 0,00
88364	MALAYSIA	Beni e Servizi soggetti a 185/90	€ 1.057,00	€ 0,00
89707	MALAYSIA	Oneri bancari	€ 0,00	€ 25,00
89707	MALAYSIA	Beni e Servizi soggetti a 185/90	€ 360,00	€ 0,00
89727	MALAYSIA	Beni e Servizi soggetti a 185/90	€ 20.373,74	€ 0,00
89812	MALAYSIA	Beni e Servizi soggetti a 185/90	€ 1.124,98	€ 0,00
90118	MALAYSIA	Beni e Servizi soggetti a 185/90	€ 1.500,00	€ 0,00
91168	MALAYSIA	Costi di riparazione	€ 0,00	€ 633,49
90922	MONGOLIA	Beni e Servizi soggetti a 185/90	€ 102.000,00	€ 0,00
91252	MONGOLIA	Anticipi Contrattuali soggetti a 185/90	€ 48.000,00	€ 0,00
42989	NORVEGIA	Beni e Servizi soggetti a 185/90	€ 774,14	€ 0,00
42989	NORVEGIA	Beni e Servizi non soggetti a 185/90	€ 0,00	€ 742,22
51919	NORVEGIA	Pagamento penali	€ 0,00	€ 1.601,79
51919	NORVEGIA	Beni e Servizi soggetti a 185/90	€ 14.735,54	€ 0,00
55439	NORVEGIA	Pagamento penali	€ 0,00	€ 60.242,26
55439	NORVEGIA	Beni e Servizi soggetti a 185/90	€ 778.005,00	€ 0,00
68811	NORVEGIA	Beni e Servizi soggetti a 185/90	€ 1.715.393,08	€ 0,00
68811	NORVEGIA	Beni e Servizi non soggetti a 185/90	€ 0,00	€ 12.134,92
84098	NORVEGIA	Beni e Servizi soggetti a 185/90	€ 65.809,09	€ 0,00

Ministero dell'Economia e delle Finanze

Dipartimento del Tesoro Direzione V - Ufficio VIII

ELENCO TABELLE

Tabella EE

Operazioni disciplinate dall'art. 27, legge 09/07/1990, n. 185 -Smi - Relazione attività 2023

Esportazioni definitive per Autorizzazioni M.A.E. - Riepilogo dettagliato

Numero	Utilizzatore Finale	Causale	Importo Segnalazioni	Importi Acc. Segnalati
84590	NORVEGIA	Beni e Servizi soggetti a 185/90	€ 55.264,64	€ 0,00
84775	NORVEGIA	Compensi intermediazione	€ 0,00	€ 7.380,00
85706	NORVEGIA	Beni e Servizi soggetti a 185/90	€ 11.141,77	€ 0,00
87239	NORVEGIA	Beni e Servizi soggetti a 185/90	€ 77.978,48	€ 0,00
87530	NORVEGIA	Beni e Servizi soggetti a 185/90	€ 145.665,06	€ 0,00
88168	NORVEGIA	Beni e Servizi soggetti a 185/90	€ 66.544,31	€ 0,00
88940	NORVEGIA	Altro	€ 0,00	€ 132.805,80
88940	NORVEGIA	Beni e Servizi soggetti a 185/90	€ 158.467,75	€ 0,00
89315	NORVEGIA	Beni e Servizi soggetti a 185/90	€ 945,04	€ 0,00
90475	NORVEGIA	Anticipi Contrattuali soggetti a 185/90	€ 1.191.600,00	€ 0,00
90612	NORVEGIA	Anticipi Contrattuali soggetti a 185/90	€ 319.228,56	€ 0,00
91049	NORVEGIA	Beni e Servizi soggetti a 185/90	€ 2.094.400,00	€ 0,00
91095	NORVEGIA	Anticipi Contrattuali soggetti a 185/90	€ 3.681.827,91	€ 0,00
91098	NORVEGIA	Anticipi Contrattuali soggetti a 185/90	€ 1.808.022,24	€ 0,00
91120	NORVEGIA	Beni e Servizi soggetti a 185/90	€ 5.000,00	€ 0,00
91236	NORVEGIA	Beni e Servizi soggetti a 185/90	€ 2.992,00	€ 0,00
79700	PAKISTAN	Oneri bancari	€ 0,00	€ 124,00
79700	PAKISTAN	Compensi intermediazione	€ 0,00	€ 509.437,50
79700	PAKISTAN	Beni e Servizi soggetti a 185/90	€ 5.165.625,00	€ 0,00
43647	PAKISTAN	Beni e Servizi soggetti a 185/90	€ 686,14	€ 0,00
52433	PAKISTAN	Beni e Servizi soggetti a 185/90	€ 3.726.250,00	€ 0,00
53203	PAKISTAN	Oneri bancari	€ 0,00	€ 565,12
53203	PAKISTAN	Pagamento penali	€ 0,00	€ 5.689,05
53203	PAKISTAN	Beni e Servizi soggetti a 185/90	€ 81.872,90	€ 0,00
57994	PAKISTAN	Beni e Servizi soggetti a 185/90	€ 663.784,95	€ 0,00
57994	PAKISTAN	Beni e Servizi non soggetti a 185/90	€ 0,00	€ 252.818,27
58917	PAKISTAN	Oneri bancari	€ 0,00	€ 742,40

Ministero dell'Economia e delle Finanze

Dipartimento del Tesoro Direzione V - Ufficio VIII

ELENCO TABELLE

Tabella EE

Operazioni disciplinate dall'art. 27, legge 09/07/1990, n. 185 -Smi - Relazione attività 2023

Esportazioni definitive per Autorizzazioni M.A.E. - Riepilogo dettagliato

Numero	Utilizzatore Finale	Causale	Importo Segnalazioni	Importi Acc. Segnalati
58917	PAKISTAN	Pagamento penali	€ 0,00	€ 8.126,99
58917	PAKISTAN	Compensi intermediazione	€ 0,00	€ 38.895,05
58917	PAKISTAN	Beni e Servizi soggetti a 185/90	€ 95.828,40	€ 0,00
62664	PAKISTAN	Compensi intermediazione	€ 0,00	€ 19.808,01
62664	PAKISTAN	Beni e Servizi soggetti a 185/90	€ 78.166,71	€ 0,00
64082	PAKISTAN	Oneri bancari	€ 0,00	€ 1.905,00
64082	PAKISTAN	Compensi intermediazione	€ 0,00	€ 1.600.000,00
64082	PAKISTAN	Beni e Servizi soggetti a 185/90	€ 24.348.872,35	€ 0,00
64595	PAKISTAN	Compensi intermediazione	€ 0,00	€ 23.121,01
69309	PAKISTAN	Beni e Servizi soggetti a 185/90	€ 64.411,50	€ 0,00
71093	PAKISTAN	Oneri bancari	€ 0,00	€ 211,38
71093	PAKISTAN	Beni e Servizi soggetti a 185/90	€ 122.639,25	€ 0,00
71466	PAKISTAN	Compensi intermediazione	€ 0,00	€ 12.141,91
71466	PAKISTAN	Beni e Servizi soggetti a 185/90	€ 22.177,52	€ 0,00
73345	PAKISTAN	Oneri bancari	€ 0,00	€ 315,00
73345	PAKISTAN	Beni e Servizi soggetti a 185/90	€ 4.480.000,00	€ 0,00
73694	PAKISTAN	Compensi intermediazione	€ 0,00	€ 50.334,87
73694	PAKISTAN	Beni e Servizi soggetti a 185/90	€ 411.213,26	€ 0,00
76369	PAKISTAN	Compensi intermediazione	€ 0,00	€ 132.750,00
76369	PAKISTAN	Anticipi Contrattuali soggetti a 185/90	€ 6.637.500,00	€ 0,00
76372	PAKISTAN	Compensi intermediazione	€ 0,00	€ 44.250,00
76372	PAKISTAN	Anticipi Contrattuali soggetti a 185/90	€ 2.212.500,00	€ 0,00
78539	PAKISTAN	Compensi intermediazione	€ 0,00	€ 37.905,59
78694	PAKISTAN	Beni e Servizi soggetti a 185/90	€ 160.125,00	€ 0,00
79301	PAKISTAN	Beni e Servizi soggetti a 185/90	€ 45.623,05	€ 0,00
79681	PAKISTAN	Oneri bancari	€ 0,00	€ 126,00
79681	PAKISTAN	Beni e Servizi soggetti a 185/90	€ 4.631.250,00	€ 0,00

Ministero dell'Economia e delle Finanze

Dipartimento del Tesoro Direzione V - Ufficio VIII

ELENCO TABELLE

Tabella EE

Operazioni disciplinate dall'art. 27, legge 09/07/1990, n. 185 -Smi - Relazione attività 2023

Esportazioni definitive per Autorizzazioni M.A.E. - Riepilogo dettagliato

Numero	Utilizzatore Finale	Causale	Importo Segnalazioni	Importi Acc. Segnalati
80144	PAKISTAN	Oneri bancari	€ 0,00	€ 556,96
80144	PAKISTAN	Pagamento penali	€ 0,00	€ 21.277,86
80144	PAKISTAN	Compensi intermediazione	€ 0,00	€ 18.093,80
80144	PAKISTAN	Beni e Servizi soggetti a 185/90	€ 762.547,49	€ 0,00
80463	PAKISTAN	Compensi intermediazione	€ 0,00	€ 113.400,00
81124	PAKISTAN	Oneri bancari	€ 0,00	€ 140,00
81124	PAKISTAN	Pagamento penali	€ 0,00	€ 9.480,00
81124	PAKISTAN	Beni e Servizi soggetti a 185/90	€ 94.800,00	€ 0,00
81979	PAKISTAN	Compensi intermediazione	€ 0,00	€ 9.207,00
81993	PAKISTAN	Beni e Servizi soggetti a 185/90	€ 170.731,59	€ 0,00
82739	PAKISTAN	Oneri bancari	€ 0,00	€ 1.280,00
82739	PAKISTAN	Compensi intermediazione	€ 0,00	€ 12.929,40
82766	PAKISTAN	Beni e Servizi soggetti a 185/90	€ 8.477,92	€ 0,00
82766	PAKISTAN	Trasporto/Nolo e assicurazioni relative	€ 0,00	€ 1.204,00
82942	PAKISTAN	Compensi intermediazione	€ 0,00	€ 33.782,00
82942	PAKISTAN	Beni e Servizi soggetti a 185/90	€ 49.515,00	€ 0,00
85983	PAKISTAN	Beni e Servizi soggetti a 185/90	€ 30.462,60	€ 0,00
86406	PAKISTAN	Beni e Servizi soggetti a 185/90	€ 673.376,94	€ 0,00
88379	PAKISTAN	Costi di riparazione	€ 0,00	€ 13.168,95
88924	PAKISTAN	Beni e Servizi soggetti a 185/90	€ 127.241,44	€ 0,00
90206	PAKISTAN	Beni e Servizi soggetti a 185/90	€ 70.149,30	€ 0,00
90211	PAKISTAN	Beni e Servizi soggetti a 185/90	€ 79.956,00	€ 0,00
90249	PAKISTAN	Costi di riparazione	€ 0,00	€ 14.182,12
90772	PAKISTAN	Altro	€ 0,00	€ 379,00
90772	PAKISTAN	Oneri bancari	€ 0,00	€ 1.162,00
91328	PAKISTAN	Beni e Servizi soggetti a 185/90	€ 13.055,40	€ 0,00
91436	PAKISTAN	Beni e Servizi soggetti a 185/90	€ 710.100,00	€ 0,00

Ministero dell'Economia e delle Finanze

Dipartimento del Tesoro Direzione V - Ufficio VIII

ELENCO TABELLE

Tabella EE

Operazioni disciplinate dall'art. 27, legge 09/07/1990, n. 185 -Smi - Relazione attività 2023

Esportazioni definitive per Autorizzazioni M.A.E. - Riepilogo dettagliato

Numero	Utilizzatore Finale	Causale	Importo Segnalazioni	Importi Acc. Segnalati
91367	SLOVENIA	Anticipi Contrattuali soggetti a 185/90	€ 277.625,00	€ 0,00
91610	SLOVENIA	Beni e Servizi soggetti a 185/90	€ 102.000,00	€ 0,00
92548	SLOVENIA	Anticipi Contrattuali soggetti a 185/90	€ 132.000,00	€ 0,00
92763	SLOVENIA	Beni e Servizi soggetti a 185/90	€ 75,00	€ 0,00
93031	SLOVENIA	Beni e Servizi soggetti a 185/90	€ 175.140,00	€ 0,00
93031	SLOVENIA	Anticipi Contrattuali soggetti a 185/90	€ 150.120,00	€ 0,00
81700	SVIZZERA	Beni e Servizi soggetti a 185/90	€ 86.367,47	€ 0,00
26316	SVIZZERA	Beni e Servizi soggetti a 185/90	€ 1.387.500,00	€ 0,00
66138	SVIZZERA	Beni e Servizi soggetti a 185/90	€ 150.851,30	€ 0,00
66138	SVIZZERA	Trasporto/Nolo e assicurazioni relative	€ 0,00	€ 1.700,00
68641	SVIZZERA	Beni e Servizi soggetti a 185/90	€ 3.019,00	€ 0,00
75059	SVIZZERA	Beni e Servizi soggetti a 185/90	€ 1.310.606,05	€ 0,00
75065	SVIZZERA	Beni e Servizi soggetti a 185/90	€ 169.108,03	€ 0,00
77829	SVIZZERA	Beni e Servizi soggetti a 185/90	€ 13.208,00	€ 0,00
78050	SVIZZERA	Beni e Servizi soggetti a 185/90	€ 1.739.640,00	€ 0,00
78050	SVIZZERA	Trasporto/Nolo e assicurazioni relative	€ 0,00	€ 4.700,00
79170	SVIZZERA	Beni e Servizi soggetti a 185/90	€ 325.999,85	€ 0,00
79170	SVIZZERA	Trasporto/Nolo e assicurazioni relative	€ 0,00	€ 1.700,00
79392	SVIZZERA	Beni e Servizi soggetti a 185/90	€ 1.421.743,00	€ 0,00
80212	SVIZZERA	Beni e Servizi soggetti a 185/90	€ 437.952,00	€ 0,00
81528	SVIZZERA	Beni e Servizi soggetti a 185/90	€ 2.910.390,00	€ 0,00
82347	SVIZZERA	Beni e Servizi soggetti a 185/90	€ 4.756,00	€ 0,00
82801	SVIZZERA	Beni e Servizi soggetti a 185/90	€ 81.615,53	€ 0,00
83398	SVIZZERA	Beni e Servizi soggetti a 185/90	€ 7.151,90	€ 0,00
83597	SVIZZERA	Beni e Servizi soggetti a 185/90	€ 25.899,00	€ 0,00
83845	SVIZZERA	Beni e Servizi soggetti a 185/90	€ 386,00	€ 0,00
84404	SVIZZERA	Beni e Servizi soggetti a 185/90	€ 140.397,75	€ 0,00

Ministero dell'Economia e delle Finanze

Dipartimento del Tesoro Direzione V - Ufficio VIII

ELENCO TABELLE

Tabella EE

Operazioni disciplinate dall'art. 27, legge 09/07/1990, n. 185 -Smi - Relazione attività 2023

Esportazioni definitive per Autorizzazioni M.A.E. - Riepilogo dettagliato

Numero	Utilizzatore Finale	Causale	Importo Segnalazioni	Importi Acc. Segnalati
84404	SVIZZERA	Trasporto/Nolo e assicurazioni relative	€ 0,00	€ 1.350,00
84667	SVIZZERA	Beni e Servizi soggetti a 185/90	€ 7.595,00	€ 0,00
84801	SVIZZERA	Beni e Servizi soggetti a 185/90	€ 66.921,00	€ 0,00
84819	SVIZZERA	Beni e Servizi soggetti a 185/90	€ 10.338,00	€ 0,00
85414	SVIZZERA	Beni e Servizi soggetti a 185/90	€ 11.669,15	€ 0,00
86050	SVIZZERA	Beni e Servizi soggetti a 185/90	€ 49.200,00	€ 0,00
86409	SVIZZERA	Beni e Servizi soggetti a 185/90	€ 635.664,72	€ 0,00
86859	SVIZZERA	Anticipi Contrattuali soggetti a 185/90	€ 111.990,00	€ 0,00
86865	SVIZZERA	Anticipi Contrattuali soggetti a 185/90	€ 607.680,00	€ 0,00
87784	SVIZZERA	Trasporto/Nolo e assicurazioni relative	€ 0,00	€ 4.450,00
87915	SVIZZERA	Beni e Servizi soggetti a 185/90	€ 378.000,00	€ 0,00
88003	SVIZZERA	Beni e Servizi soggetti a 185/90	€ 17.500,00	€ 0,00
88163	SVIZZERA	Beni e Servizi soggetti a 185/90	€ 300.000,00	€ 0,00
88242	SVIZZERA	Beni e Servizi soggetti a 185/90	€ 109.586,00	€ 0,00
88368	SVIZZERA	Beni e Servizi soggetti a 185/90	€ 550,00	€ 0,00
88539	SVIZZERA	Beni e Servizi soggetti a 185/90	€ 18.330,00	€ 0,00
88713	SVIZZERA	Beni e Servizi soggetti a 185/90	€ 60.711,00	€ 0,00
88787	SVIZZERA	Costi non ricorrenti	€ 0,00	€ 155.145,00
88787	SVIZZERA	Beni e Servizi soggetti a 185/90	€ 368.865,00	€ 0,00
88991	SVIZZERA	Beni e Servizi soggetti a 185/90	€ 95.423,00	€ 0,00
89217	SVIZZERA	Beni e Servizi soggetti a 185/90	€ 393.036,26	€ 0,00
90324	SVIZZERA	Costi non ricorrenti	€ 0,00	€ 500,00
90324	SVIZZERA	Beni e Servizi soggetti a 185/90	€ 9.975,00	€ 0,00
90909	SVIZZERA	Beni e Servizi soggetti a 185/90	€ 18.018,00	€ 0,00
91470	SVIZZERA	Beni e Servizi soggetti a 185/90	€ 3.794,11	€ 0,00
91544	SVIZZERA	Beni e Servizi soggetti a 185/90	€ 117.000,00	€ 0,00
91647	SVIZZERA	Beni e Servizi soggetti a 185/90	€ 11.488,00	€ 0,00

Ministero dell'Economia e delle Finanze

Dipartimento del Tesoro Direzione V - Ufficio VIII

ELENCO TABELLE

Tabella EE

Operazioni disciplinate dall'art. 27, legge 09/07/1990, n. 185 -Smi - Relazione attività 2023

Esportazioni definitive per Autorizzazioni M.A.E. - Riepilogo dettagliato

Numero	Utilizzatore Finale	Causale	Importo Segnalazioni	Importi Acc. Segnalati
91923	SVIZZERA	Beni e Servizi soggetti a 185/90	€ 2.000,00	€ 0,00
92805	SVIZZERA	Beni e Servizi soggetti a 185/90	€ 3.500,00	€ 0,00
93212	SVIZZERA	Beni e Servizi soggetti a 185/90	€ 66.850,00	€ 0,00
84116	UNGHERIA	Beni e Servizi soggetti a 185/90	€ 1.136.055,10	€ 0,00
84258	UNGHERIA	Oneri bancari	€ 0,00	€ 49,17
84258	UNGHERIA	Beni e Servizi soggetti a 185/90	€ 101.047,72	€ 0,00
86838	UNGHERIA	Oneri bancari	€ 0,00	€ 36,11
86838	UNGHERIA	Beni e Servizi soggetti a 185/90	€ 227.583,44	€ 0,00
87553	UNGHERIA	Beni e Servizi soggetti a 185/90	€ 216.240,00	€ 0,00
87553	UNGHERIA	Anticipi Contrattuali soggetti a 185/90	€ 323.765,00	€ 0,00
89210	UNGHERIA	Beni e Servizi soggetti a 185/90	€ 83.897,96	€ 0,00
89929	UNGHERIA	Beni e Servizi soggetti a 185/90	€ 65.933,33	€ 0,00
89929	UNGHERIA	Anticipi Contrattuali soggetti a 185/90	€ 148.350,00	€ 0,00
89929	UNGHERIA	Anticipi Contrattuali non soggetti a 185/90	€ 0,00	€ 148.350,00
91292	UNGHERIA	Beni e Servizi soggetti a 185/90	€ 95.973,54	€ 0,00
91571	UNGHERIA	Anticipi Contrattuali soggetti a 185/90	€ 11.500,00	€ 0,00
91791	UNGHERIA	Beni e Servizi soggetti a 185/90	€ 20.725,00	€ 0,00
92780	UNGHERIA	Anticipi Contrattuali soggetti a 185/90	€ 49.996.058,26	€ 0,00
65018	ARGENTINA	Compensi intermediazione	€ 0,00	€ 2.722,21
91194	ARGENTINA	Oneri bancari	€ 0,00	€ 1.846,45
91194	ARGENTINA	Beni e Servizi soggetti a 185/90	€ 181.308,00	€ 0,00
58464	AUSTRALIA	Oneri bancari	€ 0,00	€ 216,00
58464	AUSTRALIA	Nota di Credito	-€ 24.274,93	€ 0,00
58464	AUSTRALIA	Beni e Servizi soggetti a 185/90	€ 8.868.566,17	€ 0,00
58464	AUSTRALIA	Beni e Servizi non soggetti a 185/90	€ 0,00	€ 9.067,00
58481	AUSTRALIA	Beni e Servizi soggetti a 185/90	€ 21.474,35	€ 0,00
61699	AUSTRALIA	Altro	€ 0,00	€ 15.397,69

Ministero dell'Economia e delle Finanze

Dipartimento del Tesoro Direzione V - Ufficio VIII

ELENCO TABELLE

Tabella EE

Operazioni disciplinate dall'art. 27, legge 09/07/1990, n. 185 -Smi - Relazione attività 2023

Esportazioni definitive per Autorizzazioni M.A.E. - Riepilogo dettagliato

Numero	Utilizzatore Finale	Causale	Importo Segnalazioni	Importi Acc. Segnalati
61699	AUSTRALIA	Beni e Servizi soggetti a 185/90	€ 49.990,00	€ 0,00
69350	AUSTRALIA	Oneri bancari	€ 0,00	€ 1.070,00
69350	AUSTRALIA	Beni e Servizi soggetti a 185/90	€ 4.072.647,89	€ 0,00
69350	AUSTRALIA	Beni e Servizi non soggetti a 185/90	€ 0,00	€ 255.900,00
71241	AUSTRALIA	Beni e Servizi soggetti a 185/90	€ 141.390,48	€ 0,00
77080	AUSTRALIA	Oneri bancari	€ 0,00	€ 1.100,00
77080	AUSTRALIA	Beni e Servizi soggetti a 185/90	€ 7.999.936,83	€ 0,00
77080	AUSTRALIA	Beni e Servizi non soggetti a 185/90	€ 0,00	€ 944.450,02
77080	AUSTRALIA	Anticipi Contrattuali soggetti a 185/90	€ 1.424.528,70	€ 0,00
77162	AUSTRALIA	Beni e Servizi soggetti a 185/90	€ 353.101,32	€ 0,00
77336	AUSTRALIA	Beni e Servizi soggetti a 185/90	€ 34.300,00	€ 0,00
77752	AUSTRALIA	Beni e Servizi soggetti a 185/90	€ 157.270,28	€ 0,00
78290	AUSTRALIA	Compensi intermediazione	€ 0,00	€ 46.238,48
78290	AUSTRALIA	Beni e Servizi soggetti a 185/90	€ 634.855,70	€ 0,00
78290	AUSTRALIA	Anticipi Contrattuali soggetti a 185/90	€ 35.451,30	€ 0,00
80334	AUSTRALIA	Pagamento penali	€ 0,00	€ 51.218,51
80334	AUSTRALIA	Beni e Servizi soggetti a 185/90	€ 1.242.437,26	€ 0,00
80334	AUSTRALIA	Beni e Servizi non soggetti a 185/90	€ 0,00	€ 18.374,14
80994	AUSTRALIA	Beni e Servizi soggetti a 185/90	€ 248.712,00	€ 0,00
81111	AUSTRALIA	Oneri bancari	€ 0,00	€ 160,82
81111	AUSTRALIA	Beni e Servizi soggetti a 185/90	€ 21.750.301,31	€ 0,00
81111	AUSTRALIA	Beni e Servizi non soggetti a 185/90	€ 0,00	€ 104.591,94
81482	AUSTRALIA	Compensi intermediazione	€ 0,00	€ 910,53
81482	AUSTRALIA	Beni e Servizi soggetti a 185/90	€ 11.978,00	€ 0,00
81745	AUSTRALIA	Beni e Servizi soggetti a 185/90	€ 989.892,00	€ 0,00
81745	AUSTRALIA	Trasporto/Nolo e assicurazioni relative	€ 0,00	€ 6.500,00
82093	AUSTRALIA	Beni e Servizi soggetti a 185/90	€ 298,00	€ 0,00

Ministero dell'Economia e delle Finanze

Dipartimento del Tesoro Direzione V - Ufficio VIII

ELENCO TABELLE

Tabella EE

Operazioni disciplinate dall'art. 27, legge 09/07/1990, n. 185 -Smi - Relazione attività 2023

Esportazioni definitive per Autorizzazioni M.A.E. - Riepilogo dettagliato

Numero	Utilizzatore Finale	Causale	Importo Segnalazioni	Importi Acc. Segnalati
82410	AUSTRALIA	Compensi intermediazione	€ 0,00	€ 15.118,24
82410	AUSTRALIA	Beni e Servizi soggetti a 185/90	€ 127.688,00	€ 0,00
82410	AUSTRALIA	Anticipi Contrattuali soggetti a 185/90	€ 5.100,00	€ 0,00
82816	AUSTRALIA	Beni e Servizi soggetti a 185/90	€ 279.396,00	€ 0,00
83233	AUSTRALIA	Compensi intermediazione	€ 0,00	€ 40.260,88
83233	AUSTRALIA	Beni e Servizi soggetti a 185/90	€ 451.440,00	€ 0,00
86408	AUSTRALIA	Beni e Servizi soggetti a 185/90	€ 9.300,00	€ 0,00
86450	AUSTRALIA	Beni e Servizi soggetti a 185/90	€ 678.849,79	€ 0,00
86981	AUSTRALIA	Costi di riparazione	€ 0,00	€ 59.348,20
87909	AUSTRALIA	Beni e Servizi soggetti a 185/90	€ 2.661.690,00	€ 0,00
87909	AUSTRALIA	Anticipi Contrattuali soggetti a 185/90	€ 45.567.920,00	€ 0,00
88244	AUSTRALIA	Costi di riparazione	€ 0,00	€ 268.483,80
88865	AUSTRALIA	Beni e Servizi soggetti a 185/90	€ 35.176,39	€ 0,00
89180	AUSTRALIA	Beni e Servizi soggetti a 185/90	€ 25.180,10	€ 0,00
89180	AUSTRALIA	Anticipi Contrattuali soggetti a 185/90	€ 209.552,40	€ 0,00
89628	AUSTRALIA	Altri Oneri	€ 0,00	€ 13,92
89628	AUSTRALIA	Oneri bancari	€ 0,00	€ 27,01
89628	AUSTRALIA	Beni e Servizi soggetti a 185/90	€ 193.318,45	€ 0,00
89756	AUSTRALIA	Beni e Servizi soggetti a 185/90	€ 1.044,00	€ 0,00
90216	AUSTRALIA	Anticipi Contrattuali soggetti a 185/90	€ 478.200,00	€ 0,00
90292	AUSTRALIA	Oneri bancari	€ 0,00	€ 55,00
90292	AUSTRALIA	Beni e Servizi soggetti a 185/90	€ 2.519.811,35	€ 0,00
90292	AUSTRALIA	Beni e Servizi non soggetti a 185/90	€ 0,00	€ 2.289,00
90292	AUSTRALIA	Anticipi Contrattuali soggetti a 185/90	€ 690.490,00	€ 0,00
80800	DANIMARCA	Compensi intermediazione	€ 0,00	€ 2.846,25
72372	DANIMARCA	Beni e Servizi soggetti a 185/90	€ 1.424,70	€ 0,00
74231	DANIMARCA	Compensi intermediazione	€ 0,00	€ 12.396,71

Ministero dell'Economia e delle Finanze

Dipartimento del Tesoro Direzione V - Ufficio VIII

ELENCO TABELLE

Tabella EE

Operazioni disciplinate dall'art. 27, legge 09/07/1990, n. 185 -Smi - Relazione attività 2023

Esportazioni definitive per Autorizzazioni M.A.E. - Riepilogo dettagliato

Numero	Utilizzatore Finale	Causale	Importo Segnalazioni	Importi Acc. Segnalati
74233	DANIMARCA	Compensi intermediazione	€ 0,00	€ 34.880,90
75969	DANIMARCA	Compensi intermediazione	€ 0,00	€ 24.637,09
79441	DANIMARCA	Compensi intermediazione	€ 0,00	€ 5.700,46
79441	DANIMARCA	Beni e Servizi soggetti a 185/90	€ 14.396,23	€ 0,00
80434	DANIMARCA	Compensi intermediazione	€ 0,00	€ 159,59
81465	DANIMARCA	Beni e Servizi soggetti a 185/90	€ 24.500,00	€ 0,00
82575	DANIMARCA	Beni e Servizi soggetti a 185/90	€ 202.784,48	€ 0,00
82982	DANIMARCA	Compensi intermediazione	€ 0,00	€ 118,18
82982	DANIMARCA	Beni e Servizi soggetti a 185/90	€ 278,57	€ 0,00
84144	DANIMARCA	Compensi intermediazione	€ 0,00	€ 6.867,67
84144	DANIMARCA	Beni e Servizi soggetti a 185/90	€ 7.017,63	€ 0,00
85182	DANIMARCA	Compensi intermediazione	€ 0,00	€ 397,42
85182	DANIMARCA	Beni e Servizi soggetti a 185/90	€ 1.326,40	€ 0,00
85217	DANIMARCA	Compensi intermediazione	€ 0,00	€ 31.464,00
85340	DANIMARCA	Compensi intermediazione	€ 0,00	€ 408,96
85340	DANIMARCA	Beni e Servizi soggetti a 185/90	€ 8.179,29	€ 0,00
86720	DANIMARCA	Compensi intermediazione	€ 0,00	€ 10.767,83
86720	DANIMARCA	Beni e Servizi soggetti a 185/90	€ 246.942,48	€ 0,00
87221	DANIMARCA	Compensi intermediazione	€ 0,00	€ 1.880,55
87221	DANIMARCA	Beni e Servizi soggetti a 185/90	€ 318.816,45	€ 0,00
87749	DANIMARCA	Compensi intermediazione	€ 0,00	€ 3.550,42
87749	DANIMARCA	Beni e Servizi soggetti a 185/90	€ 121.642,99	€ 0,00
88214	DANIMARCA	Beni e Servizi soggetti a 185/90	€ 760.000,00	€ 0,00
88837	DANIMARCA	Beni e Servizi soggetti a 185/90	€ 148.800,00	€ 0,00
89156	DANIMARCA	Beni e Servizi soggetti a 185/90	€ 19.982,80	€ 0,00
89648	DANIMARCA	Beni e Servizi soggetti a 185/90	€ 83.800,72	€ 0,00
89935	DANIMARCA	Compensi intermediazione	€ 0,00	€ 112.840,70

Ministero dell'Economia e delle Finanze

Dipartimento del Tesoro Direzione V - Ufficio VIII

ELENCO TABELLE

Tabella EE

Operazioni disciplinate dall'art. 27, legge 09/07/1990, n. 185 -Smi - Relazione attività 2023

Esportazioni definitive per Autorizzazioni M.A.E. - Riepilogo dettagliato

Numero	Utilizzatore Finale	Causale	Importo Segnalazioni	Importi Acc. Segnalati
89935	DANIMARCA	Beni e Servizi soggetti a 185/90	€ 2.256.832,00	€ 0,00
90040	DANIMARCA	Compensi intermediazione	€ 0,00	€ 42.600,00
90040	DANIMARCA	Anticipi Contrattuali soggetti a 185/90	€ 1.420.000,00	€ 0,00
92029	DANIMARCA	Costi non ricorrenti	€ 0,00	€ 500,00
92029	DANIMARCA	Beni e Servizi soggetti a 185/90	€ 2.640,00	€ 0,00
93591	DANIMARCA	Anticipi Contrattuali soggetti a 185/90	€ 4.019.359,80	€ 0,00
55536	FILIPPINE	Compensi intermediazione	€ 0,00	€ 4.036,05
58965	FILIPPINE	Compensi intermediazione	€ 0,00	€ 31.622,50
63863	FILIPPINE	Costi non ricorrenti	€ 0,00	€ 26.157,04
73560	FILIPPINE	Beni e Servizi soggetti a 185/90	€ 8.793.980,00	€ 0,00
83319	FILIPPINE	Beni e Servizi soggetti a 185/90	€ 440.341,44	€ 0,00
83885	FILIPPINE	Oneri bancari	€ 0,00	€ 150,00
83885	FILIPPINE	Compensi intermediazione	€ 0,00	€ 977.350,00
83885	FILIPPINE	Beni e Servizi soggetti a 185/90	€ 4.442.500,00	€ 0,00
83885	FILIPPINE	Anticipi Contrattuali soggetti a 185/90	€ 15.089.040,00	€ 0,00
85068	FILIPPINE	Altro	€ 0,00	€ 8.109,39
85221	FILIPPINE	Beni e Servizi soggetti a 185/90	€ 19.604,00	€ 0,00
85506	FILIPPINE	Beni e Servizi soggetti a 185/90	€ 9.939,03	€ 0,00
87989	FILIPPINE	Beni e Servizi soggetti a 185/90	€ 13.246,00	€ 0,00
89169	FILIPPINE	Beni e Servizi soggetti a 185/90	€ 3.850,00	€ 0,00
90564	FILIPPINE	Oneri bancari	€ 0,00	€ 102,06
90564	FILIPPINE	Beni e Servizi soggetti a 185/90	€ 1.231.230,00	€ 0,00
90564	FILIPPINE	Anticipi Contrattuali soggetti a 185/90	€ 11.138.843,64	€ 0,00
88700	FINLANDIA	Beni e Servizi soggetti a 185/90	€ 50.000,00	€ 0,00
88700	FINLANDIA	Trasporto/Nolo e assicurazioni relative	€ 0,00	€ 3.000,00
76605	FINLANDIA	Beni e Servizi soggetti a 185/90	€ 150.000,00	€ 0,00
84796	FINLANDIA	Compensi intermediazione	€ 0,00	€ 36.593,20

Ministero dell'Economia e delle Finanze

Dipartimento del Tesoro Direzione V - Ufficio VIII

ELENCO TABELLE

Tabella EE

Operazioni disciplinate dall'art. 27, legge 09/07/1990, n. 185 -Smi - Relazione attività 2023

Esportazioni definitive per Autorizzazioni M.A.E. - Riepilogo dettagliato

Numero	Utilizzatore Finale	Causale	Importo Segnalazioni	Importi Acc. Segnalati
89025	FINLANDIA	Beni e Servizi soggetti a 185/90	€ 72.500,00	€ 0,00
89696	FINLANDIA	Beni e Servizi soggetti a 185/90	€ 99.999,60	€ 0,00
91099	FINLANDIA	Beni e Servizi soggetti a 185/90	€ 21.875,00	€ 0,00
91279	FINLANDIA	Beni e Servizi soggetti a 185/90	€ 655.173,66	€ 0,00
92064	FINLANDIA	Beni e Servizi soggetti a 185/90	€ 5.000,00	€ 0,00
92762	FINLANDIA	Beni e Servizi soggetti a 185/90	€ 7.300,00	€ 0,00
84244	GIORDANIA	Beni e Servizi soggetti a 185/90	€ 507.189,30	€ 0,00
82071	GUATEMALA	Beni e Servizi soggetti a 185/90	€ 169.033,10	€ 0,00
73483	INDONESIA	Beni e Servizi soggetti a 185/90	€ 115.561,54	€ 0,00
73483	INDONESIA	Trasporto/Nolo e assicurazioni relative	€ 0,00	€ 1.710,00
73906	INDONESIA	Altri Oneri	€ 0,00	€ 168.450,00
73906	INDONESIA	Compensi intermediazione	€ 0,00	€ 339.150,00
74305	INDONESIA	Oneri bancari	€ 0,00	€ 40,00
74305	INDONESIA	Beni e Servizi soggetti a 185/90	€ 24.000,00	€ 0,00
75403	INDONESIA	Beni e Servizi soggetti a 185/90	€ 46.011,29	€ 0,00
75404	INDONESIA	Beni e Servizi soggetti a 185/90	€ 79.188,59	€ 0,00
76893	INDONESIA	Beni e Servizi soggetti a 185/90	€ 1.337.500,00	€ 0,00
77695	INDONESIA	Beni e Servizi soggetti a 185/90	€ 48.371,10	€ 0,00
78399	INDONESIA	Beni e Servizi soggetti a 185/90	€ 22.000,00	€ 0,00
82768	INDONESIA	Beni e Servizi soggetti a 185/90	€ 16.852,00	€ 0,00
83596	INDONESIA	Oneri bancari	€ 0,00	€ 25,00
83596	INDONESIA	Anticipi Contrattuali soggetti a 185/90	€ 607.440,00	€ 0,00
84168	INDONESIA	Beni e Servizi soggetti a 185/90	€ 936.000,00	€ 0,00
84325	INDONESIA	Compensi intermediazione	€ 0,00	€ 181.800,00
84325	INDONESIA	Beni e Servizi soggetti a 185/90	€ 3.787.500,00	€ 0,00
86563	INDONESIA	Anticipi Contrattuali soggetti a 185/90	€ 1.065.850,00	€ 0,00
87019	INDONESIA	Anticipi Contrattuali soggetti a 185/90	€ 42.000,00	€ 0,00

Ministero dell'Economia e delle Finanze

Dipartimento del Tesoro Direzione V - Ufficio VIII

ELENCO TABELLE

Tabella EE

Operazioni disciplinate dall'art. 27, legge 09/07/1990, n. 185 -Smi - Relazione attività 2023

Esportazioni definitive per Autorizzazioni M.A.E. - Riepilogo dettagliato

Numero	Utilizzatore Finale	Causale	Importo Segnalazioni	Importi Acc. Segnalati
87019	INDONESIA	Trasporto/Nolo e assicurazioni relative	€ 0,00	€ 11.799,00
87359	INDONESIA	Beni e Servizi soggetti a 185/90	€ 83.744,65	€ 0,00
87626	INDONESIA	Beni e Servizi soggetti a 185/90	€ 35.775,00	€ 0,00
88884	INDONESIA	Anticipi Contrattuali soggetti a 185/90	€ 1.522.500,00	€ 0,00
89227	INDONESIA	Compensi intermediazione	€ 0,00	€ 783.000,00
89227	INDONESIA	Beni e Servizi soggetti a 185/90	€ 1.220.000,00	€ 0,00
89227	INDONESIA	Anticipi Contrattuali soggetti a 185/90	€ 1.050.000,00	€ 0,00
90097	INDONESIA	Beni e Servizi soggetti a 185/90	€ 72.000,00	€ 0,00
91804	INDONESIA	Oneri bancari	€ 0,00	€ 25,00
91804	INDONESIA	Anticipi Contrattuali soggetti a 185/90	€ 220.000,00	€ 0,00
29544	SINGAPORE	Oneri bancari	€ 0,00	€ 4.361,38
29544	SINGAPORE	Beni e Servizi soggetti a 185/90	€ 1.701.886,00	€ 0,00
42504	SINGAPORE	Compensi intermediazione	€ 0,00	€ 53.007,50
42504	SINGAPORE	Beni e Servizi soggetti a 185/90	€ 757.250,00	€ 0,00
42810	SINGAPORE	Beni e Servizi soggetti a 185/90	€ 240.916,67	€ 0,00
50079	SINGAPORE	Compensi intermediazione	€ 0,00	€ 217.314,98
50079	SINGAPORE	Beni e Servizi soggetti a 185/90	€ 182.335,98	€ 0,00
50079	SINGAPORE	Anticipi Contrattuali soggetti a 185/90	€ 132.141,46	€ 0,00
54989	SINGAPORE	Oneri bancari	€ 0,00	€ 600,78
54989	SINGAPORE	Beni e Servizi soggetti a 185/90	€ 7.255.484,22	€ 0,00
55740	SINGAPORE	Compensi intermediazione	€ 0,00	€ 24.434,10
56098	SINGAPORE	Compensi intermediazione	€ 0,00	€ 921,19
56114	SINGAPORE	Oneri bancari	€ 0,00	€ 353,95
56114	SINGAPORE	Beni e Servizi soggetti a 185/90	€ 3.435.210,36	€ 0,00
58462	SINGAPORE	Compensi intermediazione	€ 0,00	€ 2.576,57
59286	SINGAPORE	Oneri bancari	€ 0,00	€ 30,00
59286	SINGAPORE	Pagamento penali	€ 0,00	€ 156.750,00

Ministero dell'Economia e delle Finanze

Dipartimento del Tesoro Direzione V - Ufficio VIII

ELENCO TABELLE

Tabella EE

Operazioni disciplinate dall'art. 27, legge 09/07/1990, n. 185 -Smi - Relazione attività 2023

Esportazioni definitive per Autorizzazioni M.A.E. - Riepilogo dettagliato

Numero	Utilizzatore Finale	Causale	Importo Segnalazioni	Importi Acc. Segnalati
59286	SINGAPORE	Beni e Servizi soggetti a 185/90	€ 1.567.500,00	€ 0,00
62666	SINGAPORE	Beni e Servizi soggetti a 185/90	€ 255.728,46	€ 0,00
68525	SINGAPORE	Compensi intermediazione	€ 0,00	€ 3.453,81
68525	SINGAPORE	Beni e Servizi soggetti a 185/90	€ 623,10	€ 0,00
69606	SINGAPORE	Beni e Servizi soggetti a 185/90	€ 4.060.060,00	€ 0,00
72482	SINGAPORE	Beni e Servizi soggetti a 185/90	€ 927,01	€ 0,00
72606	SINGAPORE	Compensi intermediazione	€ 0,00	€ 226.350,00
72606	SINGAPORE	Beni e Servizi soggetti a 185/90	€ 3.772.500,00	€ 0,00
73568	SINGAPORE	Beni e Servizi soggetti a 185/90	€ 169.493,39	€ 0,00
73568	SINGAPORE	Beni e Servizi non soggetti a 185/90	€ 0,00	€ 1.161.050,61
74619	SINGAPORE	Pagamento penali	€ 0,00	€ 100.672,52
74619	SINGAPORE	Compensi intermediazione	€ 0,00	€ 36.593,81
74619	SINGAPORE	Beni e Servizi soggetti a 185/90	€ 1.140.022,43	€ 0,00
74831	SINGAPORE	Beni e Servizi soggetti a 185/90	€ 563.278,93	€ 0,00
74831	SINGAPORE	Anticipi Contrattuali soggetti a 185/90	€ 441.242,63	€ 0,00
75688	SINGAPORE	Compensi intermediazione	€ 0,00	€ 10.609,21
78030	SINGAPORE	Beni e Servizi soggetti a 185/90	€ 972.405,00	€ 0,00
78903	SINGAPORE	Beni e Servizi soggetti a 185/90	€ 1.174.433,84	€ 0,00
79250	SINGAPORE	Beni e Servizi soggetti a 185/90	€ 1.026.322,50	€ 0,00
79864	SINGAPORE	Compensi intermediazione	€ 0,00	€ 40.855,91
79864	SINGAPORE	Beni e Servizi soggetti a 185/90	€ 1.101.275,20	€ 0,00
81128	SINGAPORE	Beni e Servizi soggetti a 185/90	€ 369.643,85	€ 0,00
81575	SINGAPORE	Beni e Servizi soggetti a 185/90	€ 980,85	€ 0,00
83266	SINGAPORE	Oneri bancari	€ 0,00	€ 24,58
83266	SINGAPORE	Beni e Servizi soggetti a 185/90	€ 1.549,40	€ 0,00
83360	SINGAPORE	Beni e Servizi soggetti a 185/90	€ 22.207,78	€ 0,00
83526	SINGAPORE	Beni e Servizi soggetti a 185/90	€ 101.179,92	€ 0,00

Ministero dell'Economia e delle Finanze

Dipartimento del Tesoro Direzione V - Ufficio VIII

ELENCO TABELLE

Tabella EE

Operazioni disciplinate dall'art. 27, legge 09/07/1990, n. 185 -Smi - Relazione attività 2023

Esportazioni definitive per Autorizzazioni M.A.E. - Riepilogo dettagliato

Numero	Utilizzatore Finale	Causale	Importo Segnalazioni	Importi Acc. Segnalati
84043	SINGAPORE	Compensi intermediazione	€ 0,00	€ 149.167,20
84043	SINGAPORE	Beni e Servizi soggetti a 185/90	€ 1.491.672,00	€ 0,00
84174	SINGAPORE	Oneri bancari	€ 0,00	€ 60,00
84174	SINGAPORE	Pagamento penali	€ 0,00	€ 24.265,91
84174	SINGAPORE	Beni e Servizi soggetti a 185/90	€ 845.416,00	€ 0,00
84804	SINGAPORE	Oneri bancari	€ 0,00	€ 1.440,01
84804	SINGAPORE	Beni e Servizi soggetti a 185/90	€ 1.300.014,10	€ 0,00
86052	SINGAPORE	Oneri bancari	€ 0,00	€ 39,58
86052	SINGAPORE	Beni e Servizi soggetti a 185/90	€ 13.568,35	€ 0,00
86439	SINGAPORE	Costi di riparazione	€ 0,00	€ 1.589.670,72
86568	SINGAPORE	Compensi intermediazione	€ 0,00	€ 2.040.310,08
86568	SINGAPORE	Beni e Servizi soggetti a 185/90	€ 15.261.336,60	€ 0,00
86733	SINGAPORE	Anticipi Contrattuali soggetti a 185/90	€ 17.910,00	€ 0,00
86831	SINGAPORE	Beni e Servizi soggetti a 185/90	€ 137.270,02	€ 0,00
86831	SINGAPORE	Anticipi Contrattuali soggetti a 185/90	€ 20.020,00	€ 0,00
86831	SINGAPORE	Trasporto/Nolo e assicurazioni relative	€ 0,00	€ 2.400,00
87380	SINGAPORE	Anticipi Contrattuali soggetti a 185/90	€ 2.587.500,00	€ 0,00
87871	SINGAPORE	Oneri bancari	€ 0,00	€ 53,66
87871	SINGAPORE	Beni e Servizi soggetti a 185/90	€ 4.394,44	€ 0,00
88171	SINGAPORE	Beni e Servizi soggetti a 185/90	€ 77.388,00	€ 0,00
88171	SINGAPORE	Trasporto/Nolo e assicurazioni relative	€ 0,00	€ 3.200,00
88613	SINGAPORE	Beni e Servizi soggetti a 185/90	€ 9.725,00	€ 0,00
88890	SINGAPORE	Oneri bancari	€ 0,00	€ 30,00
88890	SINGAPORE	Beni e Servizi soggetti a 185/90	€ 145.000,00	€ 0,00
90884	SINGAPORE	Beni e Servizi soggetti a 185/90	€ 23.500,00	€ 0,00
91402	SINGAPORE	Anticipi Contrattuali soggetti a 185/90	€ 70.111,91	€ 0,00
91483	SINGAPORE	Costi di riparazione	€ 0,00	€ 10.400,00

Ministero dell'Economia e delle Finanze

Dipartimento del Tesoro Direzione V - Ufficio VIII

ELENCO TABELLE

Tabella EE

Operazioni disciplinate dall'art. 27, legge 09/07/1990, n. 185 -Smi - Relazione attività 2023

Esportazioni definitive per Autorizzazioni M.A.E. - Riepilogo dettagliato

Numero	Utilizzatore Finale	Causale	Importo Segnalazioni	Importi Acc. Segnalati
81372	AZERBAIJAN	Oneri bancari	€ 0,00	€ 50,00
81372	AZERBAIJAN	Anticipi Contrattuali soggetti a 185/90	€ 41.369.950,00	€ 0,00
90318	AZERBAIJAN	Anticipi Contrattuali soggetti a 185/90	€ 51.360,00	€ 0,00
58751	BANGLADESH	Beni e Servizi soggetti a 185/90	€ 1.295.299,69	€ 0,00
58751	BANGLADESH	Beni e Servizi non soggetti a 185/90	€ 0,00	€ 333.700,31
69295	BANGLADESH	Oneri bancari	€ 0,00	€ 150,00
69295	BANGLADESH	Compensi intermediazione	€ 0,00	€ 539.203,86
69295	BANGLADESH	Beni e Servizi soggetti a 185/90	€ 598.459,50	€ 0,00
72870	BANGLADESH	Anticipi Contrattuali soggetti a 185/90	€ 12.300,00	€ 0,00
75099	BANGLADESH	Oneri bancari	€ 0,00	€ 45,00
75099	BANGLADESH	Compensi intermediazione	€ 0,00	€ 393.672,80
75099	BANGLADESH	Beni e Servizi soggetti a 185/90	€ 937.969,40	€ 0,00
86874	BANGLADESH	Compensi intermediazione	€ 0,00	€ 11.923,00
86874	BANGLADESH	Beni e Servizi soggetti a 185/90	€ 3.179.599,50	€ 0,00
86874	BANGLADESH	Trasporto/Nolo e assicurazioni relative	€ 0,00	€ 428.044,20
88506	BANGLADESH	Beni e Servizi soggetti a 185/90	€ 203.015,00	€ 0,00
90116	BANGLADESH	Anticipi Contrattuali soggetti a 185/90	€ 653.675,50	€ 0,00
79051	KAZAKISTAN	Compensi intermediazione	€ 0,00	€ 2.880,00
82864	KAZAKISTAN	Beni e Servizi soggetti a 185/90	€ 453.778,20	€ 0,00
87602	KAZAKISTAN	Beni e Servizi soggetti a 185/90	€ 3.885,75	€ 0,00
88186	KAZAKISTAN	Beni e Servizi non soggetti a 185/90	€ 0,00	€ 52.672,00
88243	KAZAKISTAN	Beni e Servizi soggetti a 185/90	€ 9.205,00	€ 0,00
92665	KAZAKISTAN	Beni e Servizi soggetti a 185/90	€ 36.851,36	€ 0,00
22295	PAESI NATO	Beni e Servizi soggetti a 185/90	€ 18.257,46	€ 0,00
65365	PAESI NATO	Altro	€ 0,00	€ 45.299,50
73416	PAESI NATO	Compensi intermediazione	€ 0,00	€ 317.581,57
73416	PAESI NATO	Beni e Servizi soggetti a 185/90	€ 1.048.123,97	€ 0,00

Ministero dell'Economia e delle Finanze

Dipartimento del Tesoro Direzione V - Ufficio VIII

ELENCO TABELLE

Tabella EE

Operazioni disciplinate dall'art. 27, legge 09/07/1990, n. 185 -Smi - Relazione attività 2023

Esportazioni definitive per Autorizzazioni M.A.E. - Riepilogo dettagliato

Numero	Utilizzatore Finale	Causale	Importo Segnalazioni	Importi Acc. Segnalati
86288	PAESI NATO	Beni e Servizi soggetti a 185/90	€ 1.600,00	€ 0,00
90716	PAESI NATO	Anticipi Contrattuali soggetti a 185/90	€ 218.625,00	€ 0,00
91001	PAESI NATO	Anticipi Contrattuali soggetti a 185/90	€ 263.171,06	€ 0,00
91219	PAESI NATO	Anticipi Contrattuali soggetti a 185/90	€ 346.166,89	€ 0,00
91369	PAESI NATO	Altro	€ 0,00	€ 178.200,00
91593	PAESI NATO	Altro	€ 0,00	€ 794.404,51
93096	PAESI NATO	Beni e Servizi soggetti a 185/90	€ 7.578.587,50	€ 0,00
93543	PAESI NATO	Anticipi Contrattuali soggetti a 185/90	€ 30.625.422,63	€ 0,00
94018	PAESI NATO	Anticipi Contrattuali soggetti a 185/90	€ 24.000.000,00	€ 0,00
94048	PAESI NATO	Anticipi Contrattuali soggetti a 185/90	€ 6.336.753,00	€ 0,00
94139	PAESI NATO	Beni e Servizi soggetti a 185/90	€ 12.253.724,53	€ 0,00
94139	PAESI NATO	Beni e Servizi non soggetti a 185/90	€ 0,00	€ 75.673.769,11
94257	PAESI NATO	Anticipi Contrattuali soggetti a 185/90	€ 1.525.303,00	€ 0,00
78839	PORTOGALLO	Oneri bancari	€ 0,00	€ 89,22
78839	PORTOGALLO	Beni e Servizi soggetti a 185/90	€ 112.845,90	€ 0,00
91733	PORTOGALLO	Beni e Servizi soggetti a 185/90	€ 39.670,00	€ 0,00
92108	PORTOGALLO	Beni e Servizi soggetti a 185/90	€ 960.000,00	€ 0,00
90500	SLOVACCHIA	Beni e Servizi soggetti a 185/90	€ 22.300,00	€ 0,00
88835	SLOVACCHIA	Beni e Servizi soggetti a 185/90	€ 4.739.072,00	€ 0,00
88835	SLOVACCHIA	Trasporto/Nolo e assicurazioni relative	€ 0,00	€ 29.046,00
88921	SLOVACCHIA	Compensi intermediazione	€ 0,00	€ 415.785,50
88921	SLOVACCHIA	Beni e Servizi soggetti a 185/90	€ 7.423.696,00	€ 0,00
88921	SLOVACCHIA	Anticipi Contrattuali soggetti a 185/90	€ 96.000,00	€ 0,00
89204	SLOVACCHIA	Compensi intermediazione	€ 0,00	€ 254.498,00
89204	SLOVACCHIA	Beni e Servizi soggetti a 185/90	€ 5.090.000,00	€ 0,00
89592	SLOVACCHIA	Beni e Servizi soggetti a 185/90	€ 21.460.950,00	€ 0,00
89592	SLOVACCHIA	Beni e Servizi non soggetti a 185/90	€ 0,00	€ 189.000,00

Ministero dell'Economia e delle Finanze

Dipartimento del Tesoro Direzione V - Ufficio VIII

ELENCO TABELLE

Tabella EE

Operazioni disciplinate dall'art. 27, legge 09/07/1990, n. 185 -Smi - Relazione attività 2023

Esportazioni definitive per Autorizzazioni M.A.E. - Riepilogo dettagliato

Numero	Utilizzatore Finale	Causale	Importo Segnalazioni	Importi Acc. Segnalati
89592	SLOVACCHIA	Anticipi Contrattuali soggetti a 185/90	€ 1.750.000,00	€ 0,00
89639	SLOVACCHIA	Beni e Servizi soggetti a 185/90	€ 4.160.000,00	€ 0,00
89639	SLOVACCHIA	Trasporto/Nolo e assicurazioni relative	€ 0,00	€ 20.647,79
90766	SLOVACCHIA	Altri Oneri	€ 0,00	€ 2,07
90766	SLOVACCHIA	Beni e Servizi soggetti a 185/90	€ 5.975.976,35	€ 0,00
90766	SLOVACCHIA	Anticipi Contrattuali soggetti a 185/90	€ 12.000.000,00	€ 0,00
90766	SLOVACCHIA	Trasporto/Nolo e assicurazioni relative	€ 0,00	€ 832.354,00
91785	SLOVACCHIA	Beni e Servizi soggetti a 185/90	€ 560,00	€ 0,00
93214	SLOVACCHIA	Anticipi Contrattuali soggetti a 185/90	€ 259.777,50	€ 0,00
93215	SLOVACCHIA	Anticipi Contrattuali soggetti a 185/90	€ 1.625.000,00	€ 0,00
90798	SUD AFRICA	Beni e Servizi soggetti a 185/90	€ 513.544,20	€ 0,00
90921	SUD AFRICA	Beni e Servizi soggetti a 185/90	€ 8.071,00	€ 0,00
31521	THAILANDIA	Oneri bancari	€ 0,00	€ 1.249,21
31521	THAILANDIA	Beni e Servizi soggetti a 185/90	€ 5.349,00	€ 0,00
60148	THAILANDIA	Oneri bancari	€ 0,00	€ 25,00
60148	THAILANDIA	Anticipi Contrattuali soggetti a 185/90	€ 200.000,00	€ 0,00
67462	THAILANDIA	Compensi intermediazione	€ 0,00	€ 556.189,50
67462	THAILANDIA	Beni e Servizi soggetti a 185/90	€ 5.561.895,00	€ 0,00
72501	THAILANDIA	Altro	€ 0,00	€ 28.855,00
74175	THAILANDIA	Compensi intermediazione	€ 0,00	€ 95.549,70
74455	THAILANDIA	Oneri bancari	€ 0,00	€ 334,43
74455	THAILANDIA	Beni e Servizi soggetti a 185/90	€ 84.985,87	€ 0,00
74457	THAILANDIA	Oneri bancari	€ 0,00	€ 750,00
74457	THAILANDIA	Beni e Servizi soggetti a 185/90	€ 112.798,60	€ 0,00
80872	THAILANDIA	Beni e Servizi soggetti a 185/90	€ 80.000,00	€ 0,00
85931	THAILANDIA	Beni e Servizi soggetti a 185/90	€ 39.000,00	€ 0,00
87497	THAILANDIA	Beni e Servizi soggetti a 185/90	€ 3.885,75	€ 0,00

Ministero dell'Economia e delle Finanze

Dipartimento del Tesoro Direzione V - Ufficio VIII

ELENCO TABELLE

Tabella EE

Operazioni disciplinate dall'art. 27, legge 09/07/1990, n. 185 -Smi - Relazione attività 2023

Esportazioni definitive per Autorizzazioni M.A.E. - Riepilogo dettagliato

Numero	Utilizzatore Finale	Causale	Importo Segnalazioni	Importi Acc. Segnalati
91562	THAILANDIA	Oneri bancari	€ 0,00	€ 75,00
91562	THAILANDIA	Beni e Servizi soggetti a 185/90	€ 56.934,50	€ 0,00
91562	THAILANDIA	Anticipi Contrattuali soggetti a 185/90	€ 56.925,50	€ 0,00
91254	UZBEKISTAN	Anticipi Contrattuali soggetti a 185/90	€ 287.742,00	€ 0,00
83575	LUSSEMBURGO	Beni e Servizi soggetti a 185/90	€ 1.373.964,30	€ 0,00
90952	LUSSEMBURGO	Beni e Servizi soggetti a 185/90	€ 535.943,00	€ 0,00
91134	LUSSEMBURGO	Anticipi Contrattuali soggetti a 185/90	€ 1.827.000,00	€ 0,00
92600	PAESI BASSI	Beni e Servizi soggetti a 185/90	€ 4.202,00	€ 0,00
77603	PAESI BASSI	Beni e Servizi soggetti a 185/90	€ 13.106.755,27	€ 0,00
78862	PAESI BASSI	Beni e Servizi soggetti a 185/90	€ 13.350.230,00	€ 0,00
79903	PAESI BASSI	Beni e Servizi soggetti a 185/90	€ 145.000,00	€ 0,00
82521	PAESI BASSI	Costi di riparazione	€ 0,00	€ 28.556,00
82521	PAESI BASSI	Beni e Servizi soggetti a 185/90	€ 3.341,82	€ 0,00
83193	PAESI BASSI	Beni e Servizi soggetti a 185/90	€ 81.367,73	€ 0,00
83213	PAESI BASSI	Beni e Servizi soggetti a 185/90	€ 166.950,00	€ 0,00
83213	PAESI BASSI	Trasporto/Nolo e assicurazioni relative	€ 0,00	€ 4.500,00
83291	PAESI BASSI	Beni e Servizi soggetti a 185/90	€ 280.694,00	€ 0,00
85203	PAESI BASSI	Beni e Servizi soggetti a 185/90	€ 41.820,00	€ 0,00
85705	PAESI BASSI	Beni e Servizi soggetti a 185/90	€ 90.234,00	€ 0,00
85984	PAESI BASSI	Beni e Servizi soggetti a 185/90	€ 347.555,92	€ 0,00
86668	PAESI BASSI	Beni e Servizi soggetti a 185/90	€ 185.648,33	€ 0,00
86668	PAESI BASSI	Beni e Servizi non soggetti a 185/90	€ 0,00	€ 191.846,67
86668	PAESI BASSI	Anticipi Contrattuali soggetti a 185/90	€ 95.164,27	€ 0,00
86705	PAESI BASSI	Beni e Servizi soggetti a 185/90	€ 185.648,33	€ 0,00
86705	PAESI BASSI	Beni e Servizi non soggetti a 185/90	€ 0,00	€ 163.701,39
86705	PAESI BASSI	Anticipi Contrattuali soggetti a 185/90	€ 95.164,27	€ 0,00
86706	PAESI BASSI	Beni e Servizi soggetti a 185/90	€ 185.648,33	€ 0,00

Ministero dell'Economia e delle Finanze

Dipartimento del Tesoro Direzione V - Ufficio VIII

ELENCO TABELLE

Tabella EE

Operazioni disciplinate dall'art. 27, legge 09/07/1990, n. 185 -Smi - Relazione attività 2023

Esportazioni definitive per Autorizzazioni M.A.E. - Riepilogo dettagliato

Numero	Utilizzatore Finale	Causale	Importo Segnalazioni	Importi Acc. Segnalati
86706	PAESI BASSI	Beni e Servizi non soggetti a 185/90	€ 0,00	€ 191.847,17
86706	PAESI BASSI	Anticipi Contrattuali soggetti a 185/90	€ 95.164,27	€ 0,00
86708	PAESI BASSI	Beni e Servizi soggetti a 185/90	€ 185.648,33	€ 0,00
86708	PAESI BASSI	Beni e Servizi non soggetti a 185/90	€ 0,00	€ 191.846,17
86708	PAESI BASSI	Anticipi Contrattuali soggetti a 185/90	€ 95.164,27	€ 0,00
86709	PAESI BASSI	Anticipi Contrattuali soggetti a 185/90	€ 98.669,94	€ 0,00
86710	PAESI BASSI	Beni e Servizi soggetti a 185/90	€ 270.084,19	€ 0,00
86710	PAESI BASSI	Beni e Servizi non soggetti a 185/90	€ 0,00	€ 163.701,39
86710	PAESI BASSI	Anticipi Contrattuali soggetti a 185/90	€ 138.446,52	€ 0,00
86711	PAESI BASSI	Beni e Servizi soggetti a 185/90	€ 185.648,33	€ 0,00
86711	PAESI BASSI	Beni e Servizi non soggetti a 185/90	€ 0,00	€ 163.701,39
86711	PAESI BASSI	Anticipi Contrattuali soggetti a 185/90	€ 95.164,27	€ 0,00
87179	PAESI BASSI	Beni e Servizi soggetti a 185/90	€ 134.568,00	€ 0,00
87963	PAESI BASSI	Beni e Servizi soggetti a 185/90	€ 141.300,00	€ 0,00
88455	PAESI BASSI	Beni e Servizi soggetti a 185/90	€ 1.410,00	€ 0,00
88576	PAESI BASSI	Beni e Servizi soggetti a 185/90	€ 17.735,76	€ 0,00
89455	PAESI BASSI	Altro	€ 0,00	€ 950,00
89455	PAESI BASSI	Beni e Servizi soggetti a 185/90	€ 4.220,00	€ 0,00
89753	PAESI BASSI	Altro	€ 0,00	€ 1.000,00
89753	PAESI BASSI	Beni e Servizi soggetti a 185/90	€ 47.164,20	€ 0,00
89843	PAESI BASSI	Beni e Servizi soggetti a 185/90	€ 22.089,00	€ 0,00
89864	PAESI BASSI	Altro	€ 0,00	€ 950,00
89864	PAESI BASSI	Beni e Servizi soggetti a 185/90	€ 2.294,25	€ 0,00
89912	PAESI BASSI	Altro	€ 0,00	€ 950,00
89912	PAESI BASSI	Beni e Servizi soggetti a 185/90	€ 9.347,00	€ 0,00
89980	PAESI BASSI	Beni e Servizi soggetti a 185/90	€ 66.021,00	€ 0,00
90055	PAESI BASSI	Beni e Servizi soggetti a 185/90	€ 17.723.760,00	€ 0,00

Ministero dell'Economia e delle Finanze

Dipartimento del Tesoro Direzione V - Ufficio VIII

ELENCO TABELLE

Tabella EE

Operazioni disciplinate dall'art. 27, legge 09/07/1990, n. 185 -Smi - Relazione attività 2023

Esportazioni definitive per Autorizzazioni M.A.E. - Riepilogo dettagliato

Numero	Utilizzatore Finale	Causale	Importo Segnalazioni	Importi Acc. Segnalati
90069	PAESI BASSI	Beni e Servizi soggetti a 185/90	€ 312.945,39	€ 0,00
90459	PAESI BASSI	Beni e Servizi soggetti a 185/90	€ 4.907,00	€ 0,00
90680	PAESI BASSI	Altro	€ 0,00	€ 900,00
90680	PAESI BASSI	Beni e Servizi soggetti a 185/90	€ 1.243,50	€ 0,00
90893	PAESI BASSI	Altro	€ 0,00	€ 823,95
90893	PAESI BASSI	Oneri bancari	€ 0,00	€ 18,31
90893	PAESI BASSI	Beni e Servizi soggetti a 185/90	€ 14.615,49	€ 0,00
91561	PAESI BASSI	Altro	€ 0,00	€ 890,35
91561	PAESI BASSI	Oneri bancari	€ 0,00	€ 18,74
91561	PAESI BASSI	Beni e Servizi soggetti a 185/90	€ 4.273,66	€ 0,00
91840	PAESI BASSI	Beni e Servizi soggetti a 185/90	€ 13.519,00	€ 0,00
91950	PAESI BASSI	Beni e Servizi soggetti a 185/90	€ 958,80	€ 0,00
92011	PAESI BASSI	Beni e Servizi soggetti a 185/90	€ 2.876,40	€ 0,00
92048	PAESI BASSI	Altri Oneri	€ 0,00	€ 950,00
92048	PAESI BASSI	Beni e Servizi soggetti a 185/90	€ 5.752,80	€ 0,00
92096	PAESI BASSI	Costi non ricorrenti	€ 0,00	€ 9.000,00
92096	PAESI BASSI	Beni e Servizi soggetti a 185/90	€ 537.620,00	€ 0,00
92250	PAESI BASSI	Beni e Servizi soggetti a 185/90	€ 4.922,90	€ 0,00
82300	REGNO UNITO	Beni e Servizi soggetti a 185/90	€ 959.923,71	€ 0,00
83500	REGNO UNITO	Beni e Servizi soggetti a 185/90	€ 16.000,00	€ 0,00
85500	REGNO UNITO	Beni e Servizi soggetti a 185/90	€ 4.280,97	€ 0,00
23289	REGNO UNITO	Beni e Servizi soggetti a 185/90	€ 103.336,60	€ 0,00
28842	REGNO UNITO	Oneri bancari	€ 0,00	€ 8,00
28842	REGNO UNITO	Beni e Servizi soggetti a 185/90	€ 569.845,41	€ 0,00
36943	REGNO UNITO	Beni e Servizi soggetti a 185/90	€ 472.648,58	€ 0,00
46658	REGNO UNITO	Costi di riparazione	€ 0,00	€ 7.070,00
50399	REGNO UNITO	Beni e Servizi soggetti a 185/90	€ 2.816,00	€ 0,00

Ministero dell'Economia e delle Finanze

Dipartimento del Tesoro Direzione V - Ufficio VIII

ELENCO TABELLE

Tabella EE

Operazioni disciplinate dall'art. 27, legge 09/07/1990, n. 185 -Smi - Relazione attività 2023

Esportazioni definitive per Autorizzazioni M.A.E. - Riepilogo dettagliato

Numero	Utilizzatore Finale	Causale	Importo Segnalazioni	Importi Acc. Segnalati
51397	REGNO UNITO	Beni e Servizi soggetti a 185/90	€ 2.585.488,78	€ 0,00
52545	REGNO UNITO	Beni e Servizi soggetti a 185/90	€ 6.886.466,77	€ 0,00
55778	REGNO UNITO	Beni e Servizi soggetti a 185/90	€ 222.096,79	€ 0,00
55824	REGNO UNITO	Beni e Servizi soggetti a 185/90	€ 1.813.908,34	€ 0,00
56594	REGNO UNITO	Nota di Credito	-€ 796.260,93	€ 0,00
56594	REGNO UNITO	Beni e Servizi soggetti a 185/90	€ 53.308.444,65	€ 0,00
57447	REGNO UNITO	Beni e Servizi soggetti a 185/90	€ 169.497,00	€ 0,00
58666	REGNO UNITO	Beni e Servizi soggetti a 185/90	€ 31.904,00	€ 0,00
63730	REGNO UNITO	Beni e Servizi soggetti a 185/90	€ 92.782,77	€ 0,00
63987	REGNO UNITO	Beni e Servizi soggetti a 185/90	€ 12.914.692,69	€ 0,00
64151	REGNO UNITO	Beni e Servizi soggetti a 185/90	€ 435.985,28	€ 0,00
64680	REGNO UNITO	Beni e Servizi soggetti a 185/90	€ 222.696,00	€ 0,00
66678	REGNO UNITO	Beni e Servizi soggetti a 185/90	€ 443.372,50	€ 0,00
67250	REGNO UNITO	Beni e Servizi soggetti a 185/90	€ 382.080,44	€ 0,00
67468	REGNO UNITO	Nota di Credito	-€ 67.370,74	€ 0,00
67468	REGNO UNITO	Beni e Servizi soggetti a 185/90	€ 589.929,66	€ 0,00
68863	REGNO UNITO	Beni e Servizi soggetti a 185/90	€ 112.619,40	€ 0,00
71399	REGNO UNITO	Nota di Credito	-€ 981,10	€ 0,00
71572	REGNO UNITO	Altro	€ 0,00	€ 145.704,44
72074	REGNO UNITO	Oneri bancari	€ 0,00	€ 10,00
72074	REGNO UNITO	Beni e Servizi soggetti a 185/90	€ 343.011,05	€ 0,00
72775	REGNO UNITO	Nota di Credito	-€ 2.175,56	€ 0,00
72775	REGNO UNITO	Beni e Servizi soggetti a 185/90	€ 20.123,93	€ 0,00
72896	REGNO UNITO	Beni e Servizi soggetti a 185/90	€ 367.626,12	€ 0,00
73879	REGNO UNITO	Beni e Servizi soggetti a 185/90	€ 1.682.100,00	€ 0,00
74122	REGNO UNITO	Beni e Servizi soggetti a 185/90	€ 195.044,13	€ 0,00
74156	REGNO UNITO	Beni e Servizi soggetti a 185/90	€ 57.000,00	€ 0,00

Ministero dell'Economia e delle Finanze

Dipartimento del Tesoro Direzione V - Ufficio VIII

ELENCO TABELLE

Tabella EE

Operazioni disciplinate dall'art. 27, legge 09/07/1990, n. 185 -Smi - Relazione attività 2023

Esportazioni definitive per Autorizzazioni M.A.E. - Riepilogo dettagliato

Numero	Utilizzatore Finale	Causale	Importo Segnalazioni	Importi Acc. Segnalati
74565	REGNO UNITO	Beni e Servizi soggetti a 185/90	€ 125.908,28	€ 0,00
75478	REGNO UNITO	Beni e Servizi soggetti a 185/90	€ 17.836,45	€ 0,00
75615	REGNO UNITO	Nota di Credito	-€ 1.087,78	€ 0,00
75615	REGNO UNITO	Beni e Servizi soggetti a 185/90	€ 11.421,69	€ 0,00
76644	REGNO UNITO	Beni e Servizi soggetti a 185/90	€ 68.085,10	€ 0,00
76711	REGNO UNITO	Beni e Servizi soggetti a 185/90	€ 235.939,00	€ 0,00
77122	REGNO UNITO	Beni e Servizi soggetti a 185/90	€ 3.324,00	€ 0,00
77412	REGNO UNITO	Trasporto/Nolo e assicurazioni relative	€ 0,00	€ 22.680,00
77487	REGNO UNITO	Beni e Servizi soggetti a 185/90	€ 930.287,94	€ 0,00
77529	REGNO UNITO	Oneri bancari	€ 0,00	€ 20,00
77529	REGNO UNITO	Beni e Servizi soggetti a 185/90	€ 333.860,03	€ 0,00
77742	REGNO UNITO	Beni e Servizi soggetti a 185/90	€ 27.942,00	€ 0,00
77865	REGNO UNITO	Beni e Servizi soggetti a 185/90	€ 58.517,37	€ 0,00
77960	REGNO UNITO	Beni e Servizi soggetti a 185/90	€ 3.411,00	€ 0,00
78058	REGNO UNITO	Beni e Servizi soggetti a 185/90	€ 181.998,45	€ 0,00
78068	REGNO UNITO	Beni e Servizi soggetti a 185/90	€ 23.020,00	€ 0,00
78257	REGNO UNITO	Beni e Servizi soggetti a 185/90	€ 35.181,87	€ 0,00
78508	REGNO UNITO	Beni e Servizi soggetti a 185/90	€ 104.882,05	€ 0,00
78678	REGNO UNITO	Beni e Servizi soggetti a 185/90	€ 652.638,60	€ 0,00
78706	REGNO UNITO	Beni e Servizi soggetti a 185/90	€ 688.951,00	€ 0,00
78953	REGNO UNITO	Beni e Servizi soggetti a 185/90	€ 60.384,00	€ 0,00
79310	REGNO UNITO	Costi di riparazione	€ 0,00	€ 4.519,00
79505	REGNO UNITO	Costi di riparazione	€ 0,00	€ 3.434,00
79590	REGNO UNITO	Beni e Servizi soggetti a 185/90	€ 22.414,54	€ 0,00
79649	REGNO UNITO	Beni e Servizi soggetti a 185/90	€ 153.260,84	€ 0,00
79734	REGNO UNITO	Costi di riparazione	€ 0,00	€ 10.665,00
80242	REGNO UNITO	Oneri bancari	€ 0,00	€ 20,00

Ministero dell'Economia e delle Finanze

Dipartimento del Tesoro Direzione V - Ufficio VIII

ELENCO TABELLE

Tabella EE

Operazioni disciplinate dall'art. 27, legge 09/07/1990, n. 185 -Smi - Relazione attività 2023

Esportazioni definitive per Autorizzazioni M.A.E. - Riepilogo dettagliato

Numero	Utilizzatore Finale	Causale	Importo Segnalazioni	Importi Acc. Segnalati
80242	REGNO UNITO	Costi di riparazione	€ 0,00	€ 30.616,00
80363	REGNO UNITO	Beni e Servizi soggetti a 185/90	€ 40.820,00	€ 0,00
80574	REGNO UNITO	Beni e Servizi soggetti a 185/90	€ 1.194.398,02	€ 0,00
80687	REGNO UNITO	Costi di riparazione	€ 0,00	€ 10.665,00
80980	REGNO UNITO	Beni e Servizi soggetti a 185/90	€ 23.215,00	€ 0,00
81116	REGNO UNITO	Beni e Servizi soggetti a 185/90	€ 6.598,20	€ 0,00
81179	REGNO UNITO	Beni e Servizi soggetti a 185/90	€ 1.084,54	€ 0,00
81207	REGNO UNITO	Beni e Servizi soggetti a 185/90	€ 111.742,00	€ 0,00
81298	REGNO UNITO	Beni e Servizi soggetti a 185/90	€ 992.916,46	€ 0,00
81301	REGNO UNITO	Costi non ricorrenti	€ 0,00	€ 60.862,51
81303	REGNO UNITO	Beni e Servizi soggetti a 185/90	€ 166.711,23	€ 0,00
81411	REGNO UNITO	Beni e Servizi soggetti a 185/90	€ 134.151,40	€ 0,00
81667	REGNO UNITO	Beni e Servizi soggetti a 185/90	€ 6.164,75	€ 0,00
81678	REGNO UNITO	Beni e Servizi soggetti a 185/90	€ 800.596,81	€ 0,00
81678	REGNO UNITO	Anticipi Contrattuali soggetti a 185/90	€ 2.065.539,92	€ 0,00
81927	REGNO UNITO	Beni e Servizi soggetti a 185/90	€ 285.148,90	€ 0,00
81964	REGNO UNITO	Beni e Servizi soggetti a 185/90	€ 87.500,00	€ 0,00
81972	REGNO UNITO	Oneri bancari	€ 0,00	€ 8,00
81972	REGNO UNITO	Beni e Servizi soggetti a 185/90	€ 460.300,00	€ 0,00
82046	REGNO UNITO	Beni e Servizi soggetti a 185/90	€ 393.033,00	€ 0,00
82046	REGNO UNITO	Anticipi Contrattuali soggetti a 185/90	€ 733.662,00	€ 0,00
82047	REGNO UNITO	Anticipi Contrattuali soggetti a 185/90	€ 12.104.520,67	€ 0,00
82137	REGNO UNITO	Beni e Servizi soggetti a 185/90	€ 525.219,82	€ 0,00
82154	REGNO UNITO	Beni e Servizi soggetti a 185/90	€ 9.108,00	€ 0,00
82249	REGNO UNITO	Beni e Servizi soggetti a 185/90	€ 573.238,00	€ 0,00
82263	REGNO UNITO	Beni e Servizi soggetti a 185/90	€ 142.757,98	€ 0,00
82264	REGNO UNITO	Beni e Servizi soggetti a 185/90	€ 344.667,02	€ 0,00

Ministero dell'Economia e delle Finanze

Dipartimento del Tesoro Direzione V - Ufficio VIII

ELENCO TABELLE

Tabella EE

Operazioni disciplinate dall'art. 27, legge 09/07/1990, n. 185 -Smi - Relazione attività 2023

Esportazioni definitive per Autorizzazioni M.A.E. - Riepilogo dettagliato

Numero	Utilizzatore Finale	Causale	Importo Segnalazioni	Importi Acc. Segnalati
82325	REGNO UNITO	Beni e Servizi soggetti a 185/90	€ 70.035,90	€ 0,00
82327	REGNO UNITO	Beni e Servizi soggetti a 185/90	€ 7.726,86	€ 0,00
82360	REGNO UNITO	Beni e Servizi soggetti a 185/90	€ 39.950,00	€ 0,00
82374	REGNO UNITO	Costi di riparazione	€ 0,00	€ 21.008,00
82378	REGNO UNITO	Costi di riparazione	€ 0,00	€ 2.945,00
82378	REGNO UNITO	Beni e Servizi soggetti a 185/90	€ 2.945,00	€ 0,00
82385	REGNO UNITO	Costi di riparazione	€ 0,00	€ 4.002,00
82403	REGNO UNITO	Beni e Servizi soggetti a 185/90	€ 2.300,23	€ 0,00
82560	REGNO UNITO	Beni e Servizi soggetti a 185/90	€ 41.106,96	€ 0,00
82605	REGNO UNITO	Beni e Servizi soggetti a 185/90	€ 12.833,56	€ 0,00
82643	REGNO UNITO	Beni e Servizi soggetti a 185/90	€ 4.247,50	€ 0,00
82689	REGNO UNITO	Beni e Servizi soggetti a 185/90	€ 252.304,00	€ 0,00
82763	REGNO UNITO	Beni e Servizi soggetti a 185/90	€ 484.514,68	€ 0,00
82825	REGNO UNITO	Costi di riparazione	€ 0,00	€ 29.325,00
82896	REGNO UNITO	Beni e Servizi soggetti a 185/90	€ 219.619,60	€ 0,00
82924	REGNO UNITO	Beni e Servizi soggetti a 185/90	€ 47.400,53	€ 0,00
82935	REGNO UNITO	Beni e Servizi soggetti a 185/90	€ 118.000,00	€ 0,00
82973	REGNO UNITO	Beni e Servizi soggetti a 185/90	€ 49.767,43	€ 0,00
83022	REGNO UNITO	Beni e Servizi soggetti a 185/90	€ 8.655,30	€ 0,00
83032	REGNO UNITO	Beni e Servizi soggetti a 185/90	€ 24.623,77	€ 0,00
83040	REGNO UNITO	Beni e Servizi soggetti a 185/90	€ 1.591.772,86	€ 0,00
83126	REGNO UNITO	Altro	€ 0,00	€ 60.600,00
83126	REGNO UNITO	Beni e Servizi soggetti a 185/90	€ 427.616,00	€ 0,00
83468	REGNO UNITO	Beni e Servizi soggetti a 185/90	€ 110.137,60	€ 0,00
83470	REGNO UNITO	Beni e Servizi soggetti a 185/90	€ 92.928,93	€ 0,00
83504	REGNO UNITO	Beni e Servizi soggetti a 185/90	€ 1.018.084,44	€ 0,00
83576	REGNO UNITO	Beni e Servizi soggetti a 185/90	€ 113.110,28	€ 0,00

Ministero dell'Economia e delle Finanze

Dipartimento del Tesoro Direzione V - Ufficio VIII

ELENCO TABELLE

Tabella EE

Operazioni disciplinate dall'art. 27, legge 09/07/1990, n. 185 -Smi - Relazione attività 2023

Esportazioni definitive per Autorizzazioni M.A.E. - Riepilogo dettagliato

Numero	Utilizzatore Finale	Causale	Importo Segnalazioni	Importi Acc. Segnalati
83601	REGNO UNITO	Beni e Servizi soggetti a 185/90	€ 81.610,73	€ 0,00
83607	REGNO UNITO	Beni e Servizi soggetti a 185/90	€ 5.602,76	€ 0,00
83628	REGNO UNITO	Beni e Servizi soggetti a 185/90	€ 159.000,00	€ 0,00
83629	REGNO UNITO	Beni e Servizi soggetti a 185/90	€ 88.785,24	€ 0,00
83655	REGNO UNITO	Beni e Servizi soggetti a 185/90	€ 877.691,40	€ 0,00
83671	REGNO UNITO	Beni e Servizi soggetti a 185/90	€ 30.829,87	€ 0,00
83675	REGNO UNITO	Anticipi Contrattuali soggetti a 185/90	€ 1.471.262,95	€ 0,00
83959	REGNO UNITO	Costi di riparazione	€ 0,00	€ 7.377,00
84027	REGNO UNITO	Beni e Servizi soggetti a 185/90	€ 17.450,00	€ 0,00
84036	REGNO UNITO	Beni e Servizi soggetti a 185/90	€ 379.263,32	€ 0,00
84055	REGNO UNITO	Beni e Servizi soggetti a 185/90	€ 805,03	€ 0,00
84191	REGNO UNITO	Beni e Servizi soggetti a 185/90	€ 64.489,05	€ 0,00
84265	REGNO UNITO	Beni e Servizi soggetti a 185/90	€ 295.444,33	€ 0,00
84265	REGNO UNITO	Trasporto/Nolo e assicurazioni relative	€ 0,00	€ 2.155,00
84331	REGNO UNITO	Altro	€ 0,00	€ 0,13
84331	REGNO UNITO	Oneri bancari	€ 0,00	€ 100,00
84331	REGNO UNITO	Beni e Servizi soggetti a 185/90	€ 1.466.634,40	€ 0,00
84331	REGNO UNITO	Anticipi Contrattuali soggetti a 185/90	€ 918.355,08	€ 0,00
84388	REGNO UNITO	Beni e Servizi soggetti a 185/90	€ 43.168,94	€ 0,00
84392	REGNO UNITO	Beni e Servizi soggetti a 185/90	€ 273.938,40	€ 0,00
84448	REGNO UNITO	Anticipi Contrattuali soggetti a 185/90	€ 2.248.800,00	€ 0,00
84522	REGNO UNITO	Beni e Servizi soggetti a 185/90	€ 13.550,00	€ 0,00
84623	REGNO UNITO	Beni e Servizi soggetti a 185/90	€ 3.190,84	€ 0,00
84636	REGNO UNITO	Beni e Servizi soggetti a 185/90	€ 1.862.063,12	€ 0,00
84662	REGNO UNITO	Beni e Servizi soggetti a 185/90	€ 92.135,53	€ 0,00
84763	REGNO UNITO	Beni e Servizi soggetti a 185/90	€ 242.869,54	€ 0,00
84849	REGNO UNITO	Beni e Servizi soggetti a 185/90	€ 12.715,20	€ 0,00

Ministero dell'Economia e delle Finanze

Dipartimento del Tesoro Direzione V - Ufficio VIII

ELENCO TABELLE

Tabella EE

Operazioni disciplinate dall'art. 27, legge 09/07/1990, n. 185 -Smi - Relazione attività 2023

Esportazioni definitive per Autorizzazioni M.A.E. - Riepilogo dettagliato

Numero	Utilizzatore Finale	Causale	Importo Segnalazioni	Importi Acc. Segnalati
84904	REGNO UNITO	Beni e Servizi soggetti a 185/90	€ 553.724,44	€ 0,00
84912	REGNO UNITO	Beni e Servizi soggetti a 185/90	€ 62.377,55	€ 0,00
84987	REGNO UNITO	Beni e Servizi soggetti a 185/90	€ 763.452,88	€ 0,00
85038	REGNO UNITO	Beni e Servizi soggetti a 185/90	€ 83.100,00	€ 0,00
85177	REGNO UNITO	Beni e Servizi soggetti a 185/90	€ 934.774,63	€ 0,00
85311	REGNO UNITO	Beni e Servizi soggetti a 185/90	€ 3.756,89	€ 0,00
85311	REGNO UNITO	Trasporto/Nolo e assicurazioni relative	€ 0,00	€ 550,80
85357	REGNO UNITO	Beni e Servizi soggetti a 185/90	€ 1.692,18	€ 0,00
85391	REGNO UNITO	Beni e Servizi soggetti a 185/90	€ 30.460,53	€ 0,00
85444	REGNO UNITO	Beni e Servizi soggetti a 185/90	€ 36.135,68	€ 0,00
85449	REGNO UNITO	Beni e Servizi soggetti a 185/90	€ 7.183.024,50	€ 0,00
85548	REGNO UNITO	Beni e Servizi soggetti a 185/90	€ 101.847,36	€ 0,00
85618	REGNO UNITO	Beni e Servizi soggetti a 185/90	€ 57.904,00	€ 0,00
85622	REGNO UNITO	Oneri bancari	€ 0,00	€ 31,50
85622	REGNO UNITO	Beni e Servizi soggetti a 185/90	€ 38.850,00	€ 0,00
85691	REGNO UNITO	Beni e Servizi soggetti a 185/90	€ 11.317,74	€ 0,00
85853	REGNO UNITO	Beni e Servizi soggetti a 185/90	€ 139.627,44	€ 0,00
85884	REGNO UNITO	Beni e Servizi soggetti a 185/90	€ 400.000,00	€ 0,00
85962	REGNO UNITO	Beni e Servizi soggetti a 185/90	€ 1.561.061,50	€ 0,00
86030	REGNO UNITO	Beni e Servizi soggetti a 185/90	€ 88.407,00	€ 0,00
86039	REGNO UNITO	Beni e Servizi soggetti a 185/90	€ 2.217,58	€ 0,00
86047	REGNO UNITO	Beni e Servizi soggetti a 185/90	€ 59.219,96	€ 0,00
86122	REGNO UNITO	Beni e Servizi soggetti a 185/90	€ 24.400,10	€ 0,00
86246	REGNO UNITO	Anticipi Contrattuali soggetti a 185/90	€ 232.100,00	€ 0,00
86258	REGNO UNITO	Beni e Servizi soggetti a 185/90	€ 46.526,34	€ 0,00
86281	REGNO UNITO	Beni e Servizi soggetti a 185/90	€ 128.300,00	€ 0,00
86298	REGNO UNITO	Beni e Servizi soggetti a 185/90	€ 75.960,00	€ 0,00

Ministero dell'Economia e delle Finanze

Dipartimento del Tesoro Direzione V - Ufficio VIII

ELENCO TABELLE

Tabella EE

Operazioni disciplinate dall'art. 27, legge 09/07/1990, n. 185 -Smi - Relazione attività 2023

Esportazioni definitive per Autorizzazioni M.A.E. - Riepilogo dettagliato

Numero	Utilizzatore Finale	Causale	Importo Segnalazioni	Importi Acc. Segnalati
86298	REGNO UNITO	Beni e Servizi non soggetti a 185/90	€ 0,00	€ 20.925,00
86319	REGNO UNITO	Costi di riparazione	€ 0,00	€ 4.421,31
86319	REGNO UNITO	Beni e Servizi soggetti a 185/90	€ 24.063,42	€ 0,00
86373	REGNO UNITO	Beni e Servizi soggetti a 185/90	€ 313.375,77	€ 0,00
86374	REGNO UNITO	Beni e Servizi soggetti a 185/90	€ 62.263,95	€ 0,00
86375	REGNO UNITO	Beni e Servizi soggetti a 185/90	€ 386.664,49	€ 0,00
86444	REGNO UNITO	Beni e Servizi soggetti a 185/90	€ 4.375,70	€ 0,00
86594	REGNO UNITO	Beni e Servizi soggetti a 185/90	€ 353.422,70	€ 0,00
86610	REGNO UNITO	Beni e Servizi soggetti a 185/90	€ 864.334,10	€ 0,00
86614	REGNO UNITO	Beni e Servizi soggetti a 185/90	€ 378.165,00	€ 0,00
86630	REGNO UNITO	Beni e Servizi soggetti a 185/90	€ 17.795,00	€ 0,00
86640	REGNO UNITO	Beni e Servizi soggetti a 185/90	€ 2.131,20	€ 0,00
86640	REGNO UNITO	Beni e Servizi non soggetti a 185/90	€ 0,00	€ 14.888,68
86689	REGNO UNITO	Altri Oneri	€ 0,00	€ 5.370,00
86689	REGNO UNITO	Beni e Servizi soggetti a 185/90	€ 2.039.630,88	€ 0,00
86725	REGNO UNITO	Beni e Servizi soggetti a 185/90	€ 129.808,64	€ 0,00
86904	REGNO UNITO	Costi di riparazione	€ 0,00	€ 59.767,44
86916	REGNO UNITO	Beni e Servizi soggetti a 185/90	€ 1.005,00	€ 0,00
86949	REGNO UNITO	Beni e Servizi soggetti a 185/90	€ 6.210,87	€ 0,00
87045	REGNO UNITO	Beni e Servizi soggetti a 185/90	€ 30.339,72	€ 0,00
87046	REGNO UNITO	Beni e Servizi soggetti a 185/90	€ 82.680,00	€ 0,00
87046	REGNO UNITO	Beni e Servizi non soggetti a 185/90	€ 0,00	€ 64.304,20
87052	REGNO UNITO	Beni e Servizi soggetti a 185/90	€ 187.200,00	€ 0,00
87123	REGNO UNITO	Beni e Servizi soggetti a 185/90	€ 2.450,70	€ 0,00
87173	REGNO UNITO	Beni e Servizi soggetti a 185/90	€ 190.147,30	€ 0,00
87288	REGNO UNITO	Beni e Servizi soggetti a 185/90	€ 87.847,20	€ 0,00
87338	REGNO UNITO	Beni e Servizi soggetti a 185/90	€ 128.766,00	€ 0,00

Ministero dell'Economia e delle Finanze

Dipartimento del Tesoro Direzione V - Ufficio VIII

ELENCO TABELLE

Tabella EE

Operazioni disciplinate dall'art. 27, legge 09/07/1990, n. 185 -Smi - Relazione attività 2023

Esportazioni definitive per Autorizzazioni M.A.E. - Riepilogo dettagliato

Numero	Utilizzatore Finale	Causale	Importo Segnalazioni	Importi Acc. Segnalati
87381	REGNO UNITO	Beni e Servizi soggetti a 185/90	€ 13.390,90	€ 0,00
87415	REGNO UNITO	Beni e Servizi soggetti a 185/90	€ 85.282,00	€ 0,00
87475	REGNO UNITO	Beni e Servizi soggetti a 185/90	€ 340.400,00	€ 0,00
87483	REGNO UNITO	Costi di riparazione	€ 0,00	€ 8.000,00
87509	REGNO UNITO	Beni e Servizi soggetti a 185/90	€ 2.994,25	€ 0,00
87566	REGNO UNITO	Costi non ricorrenti	€ 0,00	€ 24.368,00
87566	REGNO UNITO	Beni e Servizi soggetti a 185/90	€ 434.164,90	€ 0,00
87662	REGNO UNITO	Beni e Servizi soggetti a 185/90	€ 402.321,00	€ 0,00
87662	REGNO UNITO	Anticipi Contrattuali soggetti a 185/90	€ 12.518.491,87	€ 0,00
87672	REGNO UNITO	Beni e Servizi soggetti a 185/90	€ 11.903,30	€ 0,00
87733	REGNO UNITO	Beni e Servizi soggetti a 185/90	€ 112.667,22	€ 0,00
87742	REGNO UNITO	Beni e Servizi soggetti a 185/90	€ 3.000.587,72	€ 0,00
87742	REGNO UNITO	Anticipi Contrattuali soggetti a 185/90	€ 15.676.815,35	€ 0,00
87742	REGNO UNITO	Anticipi Contrattuali non soggetti a 185/90	€ 0,00	€ 37.885,66
87747	REGNO UNITO	Oneri bancari	€ 0,00	€ 63,00
87747	REGNO UNITO	Beni e Servizi soggetti a 185/90	€ 453.132,00	€ 0,00
87838	REGNO UNITO	Beni e Servizi soggetti a 185/90	€ 40.719,80	€ 0,00
87854	REGNO UNITO	Beni e Servizi soggetti a 185/90	€ 41.675,00	€ 0,00
87880	REGNO UNITO	Beni e Servizi soggetti a 185/90	€ 1.428.617,72	€ 0,00
87884	REGNO UNITO	Beni e Servizi soggetti a 185/90	€ 102.000,39	€ 0,00
87897	REGNO UNITO	Beni e Servizi soggetti a 185/90	€ 382.732,00	€ 0,00
87913	REGNO UNITO	Beni e Servizi soggetti a 185/90	€ 2.306,00	€ 0,00
87958	REGNO UNITO	Beni e Servizi soggetti a 185/90	€ 28.784,00	€ 0,00
87960	REGNO UNITO	Beni e Servizi soggetti a 185/90	€ 28.104,93	€ 0,00
88053	REGNO UNITO	Beni e Servizi soggetti a 185/90	€ 45.550,00	€ 0,00
88112	REGNO UNITO	Beni e Servizi soggetti a 185/90	€ 49.262,87	€ 0,00
88152	REGNO UNITO	Beni e Servizi soggetti a 185/90	€ 406.268,68	€ 0,00

Ministero dell'Economia e delle Finanze

Dipartimento del Tesoro Direzione V - Ufficio VIII

ELENCO TABELLE

Tabella EE

Operazioni disciplinate dall'art. 27, legge 09/07/1990, n. 185 -Smi - Relazione attività 2023

Esportazioni definitive per Autorizzazioni M.A.E. - Riepilogo dettagliato

Numero	Utilizzatore Finale	Causale	Importo Segnalazioni	Importi Acc. Segnalati
88380	REGNO UNITO	Beni e Servizi soggetti a 185/90	€ 52.099,26	€ 0,00
88403	REGNO UNITO	Beni e Servizi soggetti a 185/90	€ 29.866,92	€ 0,00
88425	REGNO UNITO	Beni e Servizi soggetti a 185/90	€ 180.500,00	€ 0,00
88446	REGNO UNITO	Beni e Servizi soggetti a 185/90	€ 7.109,80	€ 0,00
88462	REGNO UNITO	Beni e Servizi soggetti a 185/90	€ 25.245,00	€ 0,00
88517	REGNO UNITO	Costi di riparazione	€ 0,00	€ 29.500,00
88599	REGNO UNITO	Costi di riparazione	€ 0,00	€ 40.689,59
88651	REGNO UNITO	Beni e Servizi soggetti a 185/90	€ 48.751,60	€ 0,00
88652	REGNO UNITO	Beni e Servizi soggetti a 185/90	€ 94.800,00	€ 0,00
88708	REGNO UNITO	Beni e Servizi soggetti a 185/90	€ 27.145,35	€ 0,00
88784	REGNO UNITO	Beni e Servizi soggetti a 185/90	€ 5.124,60	€ 0,00
88849	REGNO UNITO	Oneri bancari	€ 0,00	€ 8,00
88849	REGNO UNITO	Beni e Servizi soggetti a 185/90	€ 35.504,05	€ 0,00
88938	REGNO UNITO	Beni e Servizi soggetti a 185/90	€ 279.092,00	€ 0,00
88982	REGNO UNITO	Beni e Servizi soggetti a 185/90	€ 210.615,20	€ 0,00
88987	REGNO UNITO	Beni e Servizi soggetti a 185/90	€ 188.000,00	€ 0,00
88992	REGNO UNITO	Beni e Servizi soggetti a 185/90	€ 10.328,40	€ 0,00
89072	REGNO UNITO	Beni e Servizi soggetti a 185/90	€ 95.377,70	€ 0,00
89072	REGNO UNITO	Beni e Servizi non soggetti a 185/90	€ 0,00	€ 12.415,10
89170	REGNO UNITO	Anticipi Contrattuali soggetti a 185/90	€ 580.500,00	€ 0,00
89255	REGNO UNITO	Beni e Servizi soggetti a 185/90	€ 169.680,00	€ 0,00
89385	REGNO UNITO	Beni e Servizi soggetti a 185/90	€ 218.753,36	€ 0,00
89462	REGNO UNITO	Beni e Servizi soggetti a 185/90	€ 1.130.059,48	€ 0,00
89494	REGNO UNITO	Nota di Credito	-€ 1.929,63	€ 0,00
89494	REGNO UNITO	Beni e Servizi soggetti a 185/90	€ 1.929,63	€ 0,00
89494	REGNO UNITO	Beni e Servizi non soggetti a 185/90	€ 0,00	€ 14.515,46
89528	REGNO UNITO	Altri Oneri	€ 0,00	€ 31.961,29

Ministero dell'Economia e delle Finanze

Dipartimento del Tesoro Direzione V - Ufficio VIII

ELENCO TABELLE

Tabella EE

Operazioni disciplinate dall'art. 27, legge 09/07/1990, n. 185 -Smi - Relazione attività 2023

Esportazioni definitive per Autorizzazioni M.A.E. - Riepilogo dettagliato

Numero	Utilizzatore Finale	Causale	Importo Segnalazioni	Importi Acc. Segnalati
89528	REGNO UNITO	Beni e Servizi soggetti a 185/90	€ 804.452,05	€ 0,00
89775	REGNO UNITO	Beni e Servizi soggetti a 185/90	€ 21.500,00	€ 0,00
89805	REGNO UNITO	Beni e Servizi soggetti a 185/90	€ 16.000,00	€ 0,00
89841	REGNO UNITO	Anticipi Contrattuali soggetti a 185/90	€ 45.000,00	€ 0,00
89860	REGNO UNITO	Altri Oneri	€ 0,00	€ 10.000,00
89860	REGNO UNITO	Beni e Servizi soggetti a 185/90	€ 597.409,55	€ 0,00
89868	REGNO UNITO	Beni e Servizi soggetti a 185/90	€ 1.240,00	€ 0,00
89870	REGNO UNITO	Beni e Servizi soggetti a 185/90	€ 1.263,69	€ 0,00
89871	REGNO UNITO	Beni e Servizi soggetti a 185/90	€ 11.160,00	€ 0,00
89962	REGNO UNITO	Beni e Servizi soggetti a 185/90	€ 193.979,48	€ 0,00
89970	REGNO UNITO	Beni e Servizi soggetti a 185/90	€ 125.188,10	€ 0,00
89973	REGNO UNITO	Oneri bancari	€ 0,00	€ 24,00
89973	REGNO UNITO	Beni e Servizi soggetti a 185/90	€ 22.859,20	€ 0,00
90017	REGNO UNITO	Costi non ricorrenti	€ 0,00	€ 1.200,00
90017	REGNO UNITO	Beni e Servizi soggetti a 185/90	€ 22.075,00	€ 0,00
90061	REGNO UNITO	Costi di riparazione	€ 0,00	€ 19.437,00
90078	REGNO UNITO	Beni e Servizi soggetti a 185/90	€ 98.770,89	€ 0,00
90142	REGNO UNITO	Nota di Credito	-€ 1.032.481,81	€ 0,00
90142	REGNO UNITO	Beni e Servizi soggetti a 185/90	€ 1.350.089,97	€ 0,00
90148	REGNO UNITO	Beni e Servizi soggetti a 185/90	€ 14.543,35	€ 0,00
90151	REGNO UNITO	Beni e Servizi soggetti a 185/90	€ 20.775,00	€ 0,00
90196	REGNO UNITO	Beni e Servizi soggetti a 185/90	€ 10.939,00	€ 0,00
90198	REGNO UNITO	Beni e Servizi soggetti a 185/90	€ 42.842,74	€ 0,00
90203	REGNO UNITO	Beni e Servizi soggetti a 185/90	€ 5.273,00	€ 0,00
90281	REGNO UNITO	Beni e Servizi soggetti a 185/90	€ 30.720,80	€ 0,00
90331	REGNO UNITO	Oneri bancari	€ 0,00	€ 16,00
90331	REGNO UNITO	Beni e Servizi soggetti a 185/90	€ 27.923,45	€ 0,00

Ministero dell'Economia e delle Finanze

Dipartimento del Tesoro Direzione V - Ufficio VIII

ELENCO TABELLE

Tabella EE

Operazioni disciplinate dall'art. 27, legge 09/07/1990, n. 185 -Smi - Relazione attività 2023

Esportazioni definitive per Autorizzazioni M.A.E. - Riepilogo dettagliato

Numero	Utilizzatore Finale	Causale	Importo Segnalazioni	Importi Acc. Segnalati
90393	REGNO UNITO	Beni e Servizi soggetti a 185/90	€ 154.934,00	€ 0,00
90463	REGNO UNITO	Beni e Servizi soggetti a 185/90	€ 5.285,12	€ 0,00
90469	REGNO UNITO	Beni e Servizi soggetti a 185/90	€ 71.299,61	€ 0,00
90469	REGNO UNITO	Beni e Servizi non soggetti a 185/90	€ 0,00	€ 4.720,00
90469	REGNO UNITO	Trasporto/Nolo e assicurazioni relative	€ 0,00	€ 3.726,94
90476	REGNO UNITO	Beni e Servizi soggetti a 185/90	€ 5.901,01	€ 0,00
90497	REGNO UNITO	Beni e Servizi soggetti a 185/90	€ 18.828,76	€ 0,00
90507	REGNO UNITO	Costi di riparazione	€ 0,00	€ 915,04
90559	REGNO UNITO	Anticipi Contrattuali soggetti a 185/90	€ 421.120,00	€ 0,00
90585	REGNO UNITO	Costi di riparazione	€ 0,00	€ 7.085,00
90654	REGNO UNITO	Beni e Servizi soggetti a 185/90	€ 1.312,47	€ 0,00
90654	REGNO UNITO	Trasporto/Nolo e assicurazioni relative	€ 0,00	€ 945,54
90667	REGNO UNITO	Beni e Servizi soggetti a 185/90	€ 787.395,00	€ 0,00
90676	REGNO UNITO	Beni e Servizi soggetti a 185/90	€ 372.862,00	€ 0,00
90690	REGNO UNITO	Beni e Servizi soggetti a 185/90	€ 17.341,40	€ 0,00
90757	REGNO UNITO	Nota di Credito	-€ 17.215,23	€ 0,00
90757	REGNO UNITO	Beni e Servizi soggetti a 185/90	€ 17.215,23	€ 0,00
90779	REGNO UNITO	Beni e Servizi soggetti a 185/90	€ 291.536,00	€ 0,00
90805	REGNO UNITO	Beni e Servizi soggetti a 185/90	€ 95.404,57	€ 0,00
91109	REGNO UNITO	Costi di riparazione	€ 0,00	€ 32.050,00
91144	REGNO UNITO	Beni e Servizi soggetti a 185/90	€ 515.205,94	€ 0,00
91146	REGNO UNITO	Beni e Servizi soggetti a 185/90	€ 15.319,57	€ 0,00
91179	REGNO UNITO	Beni e Servizi soggetti a 185/90	€ 50.000,00	€ 0,00
91179	REGNO UNITO	Anticipi Contrattuali soggetti a 185/90	€ 164.750,00	€ 0,00
91185	REGNO UNITO	Beni e Servizi soggetti a 185/90	€ 25.960,00	€ 0,00
91263	REGNO UNITO	Beni e Servizi soggetti a 185/90	€ 77.065,14	€ 0,00
91267	REGNO UNITO	Beni e Servizi soggetti a 185/90	€ 4.896,00	€ 0,00

Ministero dell'Economia e delle Finanze

Dipartimento del Tesoro Direzione V - Ufficio VIII

ELENCO TABELLE

Tabella EE

Operazioni disciplinate dall'art. 27, legge 09/07/1990, n. 185 -Smi - Relazione attività 2023

Esportazioni definitive per Autorizzazioni M.A.E. - Riepilogo dettagliato

Numero	Utilizzatore Finale	Causale	Importo Segnalazioni	Importi Acc. Segnalati
91285	REGNO UNITO	Beni e Servizi soggetti a 185/90	€ 221.367,70	€ 0,00
91307	REGNO UNITO	Beni e Servizi soggetti a 185/90	€ 209.414,61	€ 0,00
91315	REGNO UNITO	Compensi intermediazione	€ 0,00	€ 7.250,00
91315	REGNO UNITO	Beni e Servizi soggetti a 185/90	€ 83.800,00	€ 0,00
91315	REGNO UNITO	Beni e Servizi non soggetti a 185/90	€ 0,00	€ 4.133,14
91537	REGNO UNITO	Beni e Servizi soggetti a 185/90	€ 2.329,47	€ 0,00
91553	REGNO UNITO	Anticipi Contrattuali soggetti a 185/90	€ 124.470,80	€ 0,00
91588	REGNO UNITO	Nota di Credito	-€ 20.827,52	€ 0,00
91588	REGNO UNITO	Beni e Servizi soggetti a 185/90	€ 31.241,28	€ 0,00
91678	REGNO UNITO	Beni e Servizi soggetti a 185/90	€ 7.077,00	€ 0,00
91723	REGNO UNITO	Beni e Servizi soggetti a 185/90	€ 4.897,50	€ 0,00
91831	REGNO UNITO	Beni e Servizi soggetti a 185/90	€ 17.052,91	€ 0,00
91848	REGNO UNITO	Beni e Servizi soggetti a 185/90	€ 1.561.745,22	€ 0,00
91890	REGNO UNITO	Beni e Servizi soggetti a 185/90	€ 410.198,81	€ 0,00
91908	REGNO UNITO	Beni e Servizi soggetti a 185/90	€ 3.554,90	€ 0,00
91912	REGNO UNITO	Beni e Servizi soggetti a 185/90	€ 4.897,50	€ 0,00
91984	REGNO UNITO	Beni e Servizi soggetti a 185/90	€ 18.352,45	€ 0,00
92003	REGNO UNITO	Costi non ricorrenti	€ 0,00	€ 1.000,00
92003	REGNO UNITO	Beni e Servizi soggetti a 185/90	€ 31.787,00	€ 0,00
92012	REGNO UNITO	Beni e Servizi soggetti a 185/90	€ 75.000,00	€ 0,00
92021	REGNO UNITO	Beni e Servizi soggetti a 185/90	€ 27.703,40	€ 0,00
92063	REGNO UNITO	Anticipi Contrattuali soggetti a 185/90	€ 6.514.584,30	€ 0,00
92149	REGNO UNITO	Beni e Servizi soggetti a 185/90	€ 1.250,00	€ 0,00
92198	REGNO UNITO	Beni e Servizi soggetti a 185/90	€ 1.517,29	€ 0,00
92369	REGNO UNITO	Costi non ricorrenti	€ 0,00	€ 1.800,00
92369	REGNO UNITO	Beni e Servizi soggetti a 185/90	€ 32.894,00	€ 0,00
92611	REGNO UNITO	Beni e Servizi soggetti a 185/90	€ 60.098,80	€ 0,00

Ministero dell'Economia e delle Finanze

Dipartimento del Tesoro Direzione V - Ufficio VIII

ELENCO TABELLE

Tabella EE

Operazioni disciplinate dall'art. 27, legge 09/07/1990, n. 185 -Smi - Relazione attività 2023

Esportazioni definitive per Autorizzazioni M.A.E. - Riepilogo dettagliato

Numero	Utilizzatore Finale	Causale	Importo Segnalazioni	Importi Acc. Segnalati
92634	REGNO UNITO	Beni e Servizi soggetti a 185/90	€ 313.459,20	€ 0,00
92852	REGNO UNITO	Beni e Servizi soggetti a 185/90	€ 110.869,12	€ 0,00
92858	REGNO UNITO	Beni e Servizi soggetti a 185/90	€ 4.454,93	€ 0,00
92870	REGNO UNITO	Beni e Servizi soggetti a 185/90	€ 205.911,82	€ 0,00
92913	REGNO UNITO	Beni e Servizi soggetti a 185/90	€ 145.594,00	€ 0,00
92914	REGNO UNITO	Beni e Servizi soggetti a 185/90	€ 32.164,94	€ 0,00
92915	REGNO UNITO	Beni e Servizi soggetti a 185/90	€ 41.242,95	€ 0,00
92916	REGNO UNITO	Beni e Servizi soggetti a 185/90	€ 12.839,76	€ 0,00
93069	REGNO UNITO	Beni e Servizi soggetti a 185/90	€ 121.866,71	€ 0,00
93142	REGNO UNITO	Beni e Servizi soggetti a 185/90	€ 11.521,18	€ 0,00
93205	REGNO UNITO	Beni e Servizi soggetti a 185/90	€ 6.727,41	€ 0,00
93672	REGNO UNITO	Beni e Servizi soggetti a 185/90	€ 16.341,12	€ 0,00
64089	TURKMENISTAN	Beni e Servizi soggetti a 185/90	€ 7.625.863,07	€ 0,00
64089	TURKMENISTAN	Anticipi Contrattuali soggetti a 185/90	€ 8.670.060,00	€ 0,00
70763	TURKMENISTAN	Oneri bancari	€ 0,00	€ 244,00
70763	TURKMENISTAN	Compensi intermediazione	€ 0,00	€ 287.582,91
70763	TURKMENISTAN	Beni e Servizi soggetti a 185/90	€ 12.681.606,86	€ 0,00
72790	TURKMENISTAN	Beni e Servizi soggetti a 185/90	€ 2.038.600,09	€ 0,00
76404	TURKMENISTAN	Oneri bancari	€ 0,00	€ 19.336,73
76404	TURKMENISTAN	Beni e Servizi soggetti a 185/90	€ 626.250,00	€ 0,00
76950	TURKMENISTAN	Beni e Servizi soggetti a 185/90	€ 28.259,98	€ 0,00
52400	COREA DEL SUD	Compensi intermediazione	€ 0,00	€ 34.000,00
76300	COREA DEL SUD	Beni e Servizi soggetti a 185/90	€ 58.200,00	€ 0,00
84600	COREA DEL SUD	Oneri bancari	€ 0,00	€ 60,00
84600	COREA DEL SUD	Beni e Servizi soggetti a 185/90	€ 43.512,00	€ 0,00
45528	COREA DEL SUD	Beni e Servizi soggetti a 185/90	€ 220.610,00	€ 0,00
47525	COREA DEL SUD	Beni e Servizi soggetti a 185/90	€ 142.370,00	€ 0,00

Ministero dell'Economia e delle Finanze

Dipartimento del Tesoro Direzione V - Ufficio VIII

ELENCO TABELLE

Tabella EE

Operazioni disciplinate dall'art. 27, legge 09/07/1990, n. 185 -Smi - Relazione attività 2023

Esportazioni definitive per Autorizzazioni M.A.E. - Riepilogo dettagliato

Numero	Utilizzatore Finale	Causale	Importo Segnalazioni	Importi Acc. Segnalati
55015	COREA DEL SUD	Compensi intermediazione	€ 0,00	€ 9.856,00
55324	COREA DEL SUD	Compensi intermediazione	€ 0,00	€ 12.698,23
58479	COREA DEL SUD	Oneri bancari	€ 0,00	€ 1.515,55
58479	COREA DEL SUD	Nota di Credito	-€ 48.171,50	€ 0,00
58479	COREA DEL SUD	Pagamento penali	€ 0,00	€ 58.362,60
58479	COREA DEL SUD	Compensi intermediazione	€ 0,00	€ 111.964,79
58479	COREA DEL SUD	Beni e Servizi soggetti a 185/90	€ 1.506.944,04	€ 0,00
62283	COREA DEL SUD	Oneri bancari	€ 0,00	€ 76,00
62283	COREA DEL SUD	Beni e Servizi soggetti a 185/90	€ 36.117,22	€ 0,00
65727	COREA DEL SUD	Altri Oneri	€ 0,00	€ 28.441,00
65727	COREA DEL SUD	Oneri bancari	€ 0,00	€ 20,00
65727	COREA DEL SUD	Compensi intermediazione	€ 0,00	€ 22.752,80
65727	COREA DEL SUD	Beni e Servizi soggetti a 185/90	€ 448.931,50	€ 0,00
65915	COREA DEL SUD	Compensi intermediazione	€ 0,00	€ 279.295,25
67472	COREA DEL SUD	Oneri bancari	€ 0,00	€ 150,00
67472	COREA DEL SUD	Beni e Servizi soggetti a 185/90	€ 2.786.340,00	€ 0,00
67603	COREA DEL SUD	Beni e Servizi soggetti a 185/90	€ 11.282.775,00	€ 0,00
71448	COREA DEL SUD	Beni e Servizi soggetti a 185/90	€ 4.770.610,00	€ 0,00
72437	COREA DEL SUD	Oneri bancari	€ 0,00	€ 150,00
72437	COREA DEL SUD	Beni e Servizi soggetti a 185/90	€ 172.350,00	€ 0,00
72438	COREA DEL SUD	Oneri bancari	€ 0,00	€ 150,00
72438	COREA DEL SUD	Beni e Servizi soggetti a 185/90	€ 172.350,00	€ 0,00
73583	COREA DEL SUD	Nota di Credito	-€ 13.220,00	€ 0,00
73583	COREA DEL SUD	Compensi intermediazione	€ 0,00	€ 83.473,08
73583	COREA DEL SUD	Beni e Servizi soggetti a 185/90	€ 1.056.633,60	€ 0,00
75276	COREA DEL SUD	Oneri bancari	€ 0,00	€ 170,00
75276	COREA DEL SUD	Pagamento penali	€ 0,00	€ 13.652,47

Ministero dell'Economia e delle Finanze

Dipartimento del Tesoro Direzione V - Ufficio VIII

ELENCO TABELLE

Tabella EE

Operazioni disciplinate dall'art. 27, legge 09/07/1990, n. 185 -Smi - Relazione attività 2023

Esportazioni definitive per Autorizzazioni M.A.E. - Riepilogo dettagliato

Numero	Utilizzatore Finale	Causale	Importo Segnalazioni	Importi Acc. Segnalati
75276	COREA DEL SUD	Beni e Servizi soggetti a 185/90	€ 767.994,20	€ 0,00
75289	COREA DEL SUD	Beni e Servizi soggetti a 185/90	€ 172.200,00	€ 0,00
75292	COREA DEL SUD	Oneri bancari	€ 0,00	€ 150,00
75292	COREA DEL SUD	Beni e Servizi soggetti a 185/90	€ 172.350,00	€ 0,00
75440	COREA DEL SUD	Oneri bancari	€ 0,00	€ 62,00
75440	COREA DEL SUD	Beni e Servizi soggetti a 185/90	€ 36.873,29	€ 0,00
75451	COREA DEL SUD	Compensi intermediazione	€ 0,00	€ 1.636,34
75451	COREA DEL SUD	Beni e Servizi soggetti a 185/90	€ 75.435,75	€ 0,00
76370	COREA DEL SUD	Beni e Servizi soggetti a 185/90	€ 156.980,00	€ 0,00
78597	COREA DEL SUD	Beni e Servizi soggetti a 185/90	€ 95.906,75	€ 0,00
79103	COREA DEL SUD	Oneri bancari	€ 0,00	€ 120,00
79103	COREA DEL SUD	Beni e Servizi soggetti a 185/90	€ 172.944,57	€ 0,00
79103	COREA DEL SUD	Anticipi Contrattuali soggetti a 185/90	€ 63.377,68	€ 0,00
79165	COREA DEL SUD	Compensi intermediazione	€ 0,00	€ 10.807,79
79302	COREA DEL SUD	Beni e Servizi soggetti a 185/90	€ 449.749,00	€ 0,00
79302	COREA DEL SUD	Anticipi Contrattuali soggetti a 185/90	€ 144.681,00	€ 0,00
80234	COREA DEL SUD	Oneri bancari	€ 0,00	€ 96,80
80234	COREA DEL SUD	Beni e Servizi soggetti a 185/90	€ 815.053,31	€ 0,00
80368	COREA DEL SUD	Beni e Servizi soggetti a 185/90	€ 14.374,80	€ 0,00
80650	COREA DEL SUD	Pagamento penali	€ 0,00	€ 16.251,83
80650	COREA DEL SUD	Compensi intermediazione	€ 0,00	€ 310.620,78
80650	COREA DEL SUD	Beni e Servizi soggetti a 185/90	€ 6.238.000,00	€ 0,00
81052	COREA DEL SUD	Beni e Servizi soggetti a 185/90	€ 424.930,88	€ 0,00
82029	COREA DEL SUD	Beni e Servizi soggetti a 185/90	€ 91.053,00	€ 0,00
82030	COREA DEL SUD	Beni e Servizi soggetti a 185/90	€ 2.130,00	€ 0,00
82567	COREA DEL SUD	Compensi intermediazione	€ 0,00	€ 456.143,14
82567	COREA DEL SUD	Beni e Servizi soggetti a 185/90	€ 12.474.129,56	€ 0,00

Ministero dell'Economia e delle Finanze

Dipartimento del Tesoro Direzione V - Ufficio VIII

ELENCO TABELLE

Tabella EE

Operazioni disciplinate dall'art. 27, legge 09/07/1990, n. 185 -Smi - Relazione attività 2023

Esportazioni definitive per Autorizzazioni M.A.E. - Riepilogo dettagliato

Numero	Utilizzatore Finale	Causale	Importo Segnalazioni	Importi Acc. Segnalati
83996	COREA DEL SUD	Oneri bancari	€ 0,00	€ 8,00
83996	COREA DEL SUD	Beni e Servizi soggetti a 185/90	€ 100.919,87	€ 0,00
84446	COREA DEL SUD	Altri Oneri	€ 0,00	€ 159.329,71
84446	COREA DEL SUD	Oneri bancari	€ 0,00	€ 60,00
84446	COREA DEL SUD	Beni e Servizi soggetti a 185/90	€ 11.397.428,00	€ 0,00
84701	COREA DEL SUD	Compensi intermediazione	€ 0,00	€ 3.759,12
84941	COREA DEL SUD	Oneri bancari	€ 0,00	€ 60,00
84941	COREA DEL SUD	Beni e Servizi soggetti a 185/90	€ 839.075,43	€ 0,00
85238	COREA DEL SUD	Beni e Servizi soggetti a 185/90	€ 409.081,28	€ 0,00
85415	COREA DEL SUD	Compensi intermediazione	€ 0,00	€ 151.010,00
85415	COREA DEL SUD	Beni e Servizi soggetti a 185/90	€ 450.030,00	€ 0,00
86238	COREA DEL SUD	Beni e Servizi soggetti a 185/90	€ 426,00	€ 0,00
86244	COREA DEL SUD	Beni e Servizi soggetti a 185/90	€ 852,00	€ 0,00
86362	COREA DEL SUD	Beni e Servizi soggetti a 185/90	€ 60.711,00	€ 0,00
86857	COREA DEL SUD	Beni e Servizi soggetti a 185/90	€ 21.400,00	€ 0,00
86857	COREA DEL SUD	Anticipi Contrattuali soggetti a 185/90	€ 2.067.200,00	€ 0,00
86897	COREA DEL SUD	Oneri bancari	€ 0,00	€ 70,00
86897	COREA DEL SUD	Anticipi Contrattuali soggetti a 185/90	€ 1.281.957,00	€ 0,00
87240	COREA DEL SUD	Beni e Servizi soggetti a 185/90	€ 832.000,00	€ 0,00
87765	COREA DEL SUD	Beni e Servizi soggetti a 185/90	€ 8.600,00	€ 0,00
87901	COREA DEL SUD	Oneri bancari	€ 0,00	€ 13,74
87901	COREA DEL SUD	Beni e Servizi soggetti a 185/90	€ 232.786,89	€ 0,00
87979	COREA DEL SUD	Oneri bancari	€ 0,00	€ 150,00
87979	COREA DEL SUD	Anticipi Contrattuali soggetti a 185/90	€ 3.585.600,00	€ 0,00
88023	COREA DEL SUD	Beni e Servizi soggetti a 185/90	€ 241.574,00	€ 0,00
88245	COREA DEL SUD	Compensi intermediazione	€ 0,00	€ 134.440,24
88789	COREA DEL SUD	Compensi intermediazione	€ 0,00	€ 2.104,80

Ministero dell'Economia e delle Finanze

Dipartimento del Tesoro Direzione V - Ufficio VIII

ELENCO TABELLE

Tabella EE

Operazioni disciplinate dall'art. 27, legge 09/07/1990, n. 185 -Smi - Relazione attività 2023

Esportazioni definitive per Autorizzazioni M.A.E. - Riepilogo dettagliato

Numero	Utilizzatore Finale	Causale	Importo Segnalazioni	Importi Acc. Segnalati
88826	COREA DEL SUD	Oneri bancari	€ 0,00	€ 54,88
88826	COREA DEL SUD	Compensi intermediazione	€ 0,00	€ 50.959,23
88826	COREA DEL SUD	Anticipi Contrattuali soggetti a 185/90	€ 709.612,98	€ 0,00
89259	COREA DEL SUD	Anticipi Contrattuali soggetti a 185/90	€ 88.616,00	€ 0,00
89286	COREA DEL SUD	Beni e Servizi soggetti a 185/90	€ 386.500,00	€ 0,00
89468	COREA DEL SUD	Oneri bancari	€ 0,00	€ 60,00
89468	COREA DEL SUD	Compensi intermediazione	€ 0,00	€ 71.580,31
89468	COREA DEL SUD	Anticipi Contrattuali soggetti a 185/90	€ 1.658.258,00	€ 0,00
89948	COREA DEL SUD	Costi di riparazione	€ 0,00	€ 10.019,56
90602	COREA DEL SUD	Beni e Servizi soggetti a 185/90	€ 426,00	€ 0,00
90645	COREA DEL SUD	Beni e Servizi soggetti a 185/90	€ 426,00	€ 0,00
90767	COREA DEL SUD	Beni e Servizi soggetti a 185/90	€ 68.100,00	€ 0,00
90776	COREA DEL SUD	Beni e Servizi soggetti a 185/90	€ 4.025,00	€ 0,00
91137	COREA DEL SUD	Beni e Servizi soggetti a 185/90	€ 28.000,00	€ 0,00
91548	COREA DEL SUD	Beni e Servizi soggetti a 185/90	€ 75.870,08	€ 0,00
92010	COREA DEL SUD	Anticipi Contrattuali soggetti a 185/90	€ 1.779.509,50	€ 0,00
92227	COREA DEL SUD	Anticipi Contrattuali soggetti a 185/90	€ 129.427,00	€ 0,00
92228	COREA DEL SUD	Anticipi Contrattuali soggetti a 185/90	€ 2.767.200,00	€ 0,00
92293	COREA DEL SUD	Anticipi Contrattuali soggetti a 185/90	€ 2.306.304,00	€ 0,00
92348	COREA DEL SUD	Beni e Servizi soggetti a 185/90	€ 111.615,90	€ 0,00
92354	COREA DEL SUD	Anticipi Contrattuali soggetti a 185/90	€ 411.684,00	€ 0,00
92932	COREA DEL SUD	Beni e Servizi soggetti a 185/90	€ 34.500,00	€ 0,00
65432	NUOVA ZELANDA	Compensi intermediazione	€ 0,00	€ 3.607,45
81283	NUOVA ZELANDA	Compensi intermediazione	€ 0,00	€ 1.274,79
82413	NUOVA ZELANDA	Pagamento penali	€ 0,00	€ 489,91
82413	NUOVA ZELANDA	Beni e Servizi soggetti a 185/90	€ 356.446,32	€ 0,00
82413	NUOVA ZELANDA	Beni e Servizi non soggetti a 185/90	€ 0,00	€ 24.933,21

Ministero dell'Economia e delle Finanze

Dipartimento del Tesoro Direzione V - Ufficio VIII

ELENCO TABELLE

Tabella EE

Operazioni disciplinate dall'art. 27, legge 09/07/1990, n. 185 -Smi - Relazione attività 2023

Esportazioni definitive per Autorizzazioni M.A.E. - Riepilogo dettagliato

Numero	Utilizzatore Finale	Causale	Importo Segnalazioni	Importi Acc. Segnalati
83804	NUOVA ZELANDA	Beni e Servizi soggetti a 185/90	€ 77.479,75	€ 0,00
91000	ARABIA SAUDITA	Beni e Servizi soggetti a 185/90	€ 177.251,00	€ 0,00
52752	ARABIA SAUDITA	Beni e Servizi soggetti a 185/90	€ 5.456.610,09	€ 0,00
55561	ARABIA SAUDITA	Beni e Servizi soggetti a 185/90	€ 12.898.284,21	€ 0,00
55861	ARABIA SAUDITA	Altro	€ 0,00	€ 5.865.000,00
56392	ARABIA SAUDITA	Altri Oneri	€ 0,00	€ 32.216,59
56392	ARABIA SAUDITA	Beni e Servizi soggetti a 185/90	€ 644.331,60	€ 0,00
58726	ARABIA SAUDITA	Compensi intermediazione	€ 0,00	€ 21.375,00
58726	ARABIA SAUDITA	Beni e Servizi soggetti a 185/90	€ 30.000,00	€ 0,00
58726	ARABIA SAUDITA	Anticipi Contrattuali soggetti a 185/90	€ 112.500,00	€ 0,00
58909	ARABIA SAUDITA	Beni e Servizi soggetti a 185/90	€ 27.075,00	€ 0,00
65591	ARABIA SAUDITA	Beni e Servizi soggetti a 185/90	€ 993.403,18	€ 0,00
70698	ARABIA SAUDITA	Beni e Servizi soggetti a 185/90	€ 150.000,00	€ 0,00
72128	ARABIA SAUDITA	Compensi intermediazione	€ 0,00	€ 955.248,00
72128	ARABIA SAUDITA	Beni e Servizi soggetti a 185/90	€ 3.639.040,00	€ 0,00
72160	ARABIA SAUDITA	Pagamento penali	€ 0,00	€ 790.542,30
72160	ARABIA SAUDITA	Beni e Servizi soggetti a 185/90	€ 5.713.066,29	€ 0,00
73854	ARABIA SAUDITA	Oneri bancari	€ 0,00	€ 655,00
73854	ARABIA SAUDITA	Anticipi Contrattuali soggetti a 185/90	€ 537.600,00	€ 0,00
73958	ARABIA SAUDITA	Beni e Servizi soggetti a 185/90	€ 836.602,70	€ 0,00
73958	ARABIA SAUDITA	Trasporto/Nolo e assicurazioni relative	€ 0,00	€ 4.750,00
75643	ARABIA SAUDITA	Altri Oneri	€ 0,00	€ 17.486,00
75643	ARABIA SAUDITA	Beni e Servizi soggetti a 185/90	€ 348.720,00	€ 0,00
75869	ARABIA SAUDITA	Altri Oneri	€ 0,00	€ 176.999,01
75869	ARABIA SAUDITA	Beni e Servizi soggetti a 185/90	€ 3.607.010,36	€ 0,00
75869	ARABIA SAUDITA	Anticipi Contrattuali soggetti a 185/90	€ 4.416.143,78	€ 0,00
76218	ARABIA SAUDITA	Beni e Servizi soggetti a 185/90	€ 2.371.100,00	€ 0,00

Ministero dell'Economia e delle Finanze

Dipartimento del Tesoro Direzione V - Ufficio VIII

ELENCO TABELLE

Tabella EE

Operazioni disciplinate dall'art. 27, legge 09/07/1990, n. 185 -Smi - Relazione attività 2023

Esportazioni definitive per Autorizzazioni M.A.E. - Riepilogo dettagliato

Numero	Utilizzatore Finale	Causale	Importo Segnalazioni	Importi Acc. Segnalati
76625	ARABIA SAUDITA	Oneri bancari	€ 0,00	€ 110,00
76625	ARABIA SAUDITA	Beni e Servizi soggetti a 185/90	€ 1.768.000,00	€ 0,00
77686	ARABIA SAUDITA	Beni e Servizi soggetti a 185/90	€ 1.193.952,84	€ 0,00
79495	ARABIA SAUDITA	Beni e Servizi soggetti a 185/90	€ 2.362.905,51	€ 0,00
79495	ARABIA SAUDITA	Beni e Servizi non soggetti a 185/90	€ 0,00	€ 2.322.744,24
80036	ARABIA SAUDITA	Beni e Servizi soggetti a 185/90	€ 81.774,80	€ 0,00
80712	ARABIA SAUDITA	Costi di riparazione	€ 0,00	€ 23.669,94
81469	ARABIA SAUDITA	Beni e Servizi soggetti a 185/90	€ 910.750,00	€ 0,00
82082	ARABIA SAUDITA	Beni e Servizi soggetti a 185/90	€ 1.309.848,00	€ 0,00
82406	ARABIA SAUDITA	Beni e Servizi soggetti a 185/90	€ 900,00	€ 0,00
83380	ARABIA SAUDITA	Beni e Servizi soggetti a 185/90	€ 24.499.160,00	€ 0,00
83380	ARABIA SAUDITA	Trasporto/Nolo e assicurazioni relative	€ 0,00	€ 8.640,00
84493	ARABIA SAUDITA	Beni e Servizi soggetti a 185/90	€ 157.179,11	€ 0,00
84889	ARABIA SAUDITA	Beni e Servizi soggetti a 185/90	€ 45.066,52	€ 0,00
85009	ARABIA SAUDITA	Beni e Servizi soggetti a 185/90	€ 25.524,11	€ 0,00
85093	ARABIA SAUDITA	Beni e Servizi soggetti a 185/90	€ 1.014.000,00	€ 0,00
85107	ARABIA SAUDITA	Beni e Servizi soggetti a 185/90	€ 255.382,86	€ 0,00
85434	ARABIA SAUDITA	Beni e Servizi soggetti a 185/90	€ 39.940,94	€ 0,00
85989	ARABIA SAUDITA	Beni e Servizi soggetti a 185/90	€ 862.846,92	€ 0,00
86136	ARABIA SAUDITA	Costi di riparazione	€ 0,00	€ 11.375,34
86210	ARABIA SAUDITA	Beni e Servizi soggetti a 185/90	€ 72.976,82	€ 0,00
86210	ARABIA SAUDITA	Trasporto/Nolo e assicurazioni relative	€ 0,00	€ 3.887,22
86352	ARABIA SAUDITA	Beni e Servizi soggetti a 185/90	€ 563,20	€ 0,00
87021	ARABIA SAUDITA	Beni e Servizi soggetti a 185/90	€ 1.223.420,00	€ 0,00
87327	ARABIA SAUDITA	Altro	€ 0,00	€ 0,02
87327	ARABIA SAUDITA	Beni e Servizi soggetti a 185/90	€ 2.591.898,96	€ 0,00
87710	ARABIA SAUDITA	Costi di riparazione	€ 0,00	€ 6.500,00

Ministero dell'Economia e delle Finanze

Dipartimento del Tesoro Direzione V - Ufficio VIII

ELENCO TABELLE

Tabella EE

Operazioni disciplinate dall'art. 27, legge 09/07/1990, n. 185 -Smi - Relazione attività 2023

Esportazioni definitive per Autorizzazioni M.A.E. - Riepilogo dettagliato

Numero	Utilizzatore Finale	Causale	Importo Segnalazioni	Importi Acc. Segnalati
88020	ARABIA SAUDITA	Oneri bancari	€ 0,00	€ 31,30
88020	ARABIA SAUDITA	Beni e Servizi soggetti a 185/90	€ 102.148,32	€ 0,00
90250	ARABIA SAUDITA	Beni e Servizi soggetti a 185/90	€ 49.145,00	€ 0,00
90465	ARABIA SAUDITA	Beni e Servizi soggetti a 185/90	€ 4.849,00	€ 0,00
91375	ARABIA SAUDITA	Altri Oneri	€ 0,00	€ 2.928.255,85
91375	ARABIA SAUDITA	Beni e Servizi soggetti a 185/90	€ 57.690.439,13	€ 0,00
91670	ARABIA SAUDITA	Beni e Servizi soggetti a 185/90	€ 32.850,00	€ 0,00
91738	ARABIA SAUDITA	Beni e Servizi soggetti a 185/90	€ 61.440,67	€ 0,00
91874	ARABIA SAUDITA	Beni e Servizi soggetti a 185/90	€ 12.725,92	€ 0,00
92635	ARABIA SAUDITA	Anticipi Contrattuali soggetti a 185/90	€ 156.679,50	€ 0,00
77239	REPUBBLICA CECA	Beni e Servizi soggetti a 185/90	€ 1.136,41	€ 0,00
80587	REPUBBLICA CECA	Beni e Servizi soggetti a 185/90	€ 107.646,00	€ 0,00
80587	REPUBBLICA CECA	Trasporto/Nolo e assicurazioni relative	€ 0,00	€ 1.700,00
82880	REPUBBLICA CECA	Beni e Servizi soggetti a 185/90	€ 18.777,54	€ 0,00
82880	REPUBBLICA CECA	Anticipi Contrattuali soggetti a 185/90	€ 2.775.870,00	€ 0,00
82992	REPUBBLICA CECA	Beni e Servizi soggetti a 185/90	€ 503.871,30	€ 0,00
83963	REPUBBLICA CECA	Beni e Servizi soggetti a 185/90	€ 6.884.180,10	€ 0,00
85790	REPUBBLICA CECA	Beni e Servizi soggetti a 185/90	€ 2.969,40	€ 0,00
86003	REPUBBLICA CECA	Costi di riparazione	€ 0,00	€ 1.026.985,07
88094	REPUBBLICA CECA	Beni e Servizi soggetti a 185/90	€ 12.920,40	€ 0,00
88098	REPUBBLICA CECA	Beni e Servizi soggetti a 185/90	€ 4.306,80	€ 0,00
89029	REPUBBLICA CECA	Beni e Servizi soggetti a 185/90	€ 40.720,00	€ 0,00
90169	REPUBBLICA CECA	Beni e Servizi soggetti a 185/90	€ 500,24	€ 0,00
90739	REPUBBLICA CECA	Beni e Servizi soggetti a 185/90	€ 6.410,00	€ 0,00
91545	REPUBBLICA CECA	Beni e Servizi soggetti a 185/90	€ 50.300,00	€ 0,00
91639	REPUBBLICA CECA	Beni e Servizi soggetti a 185/90	€ 5.600.000,00	€ 0,00
91744	REPUBBLICA CECA	Beni e Servizi soggetti a 185/90	€ 2.802,00	€ 0,00

Ministero dell'Economia e delle Finanze

Dipartimento del Tesoro Direzione V - Ufficio VIII

ELENCO TABELLE

Tabella EE

Operazioni disciplinate dall'art. 27, legge 09/07/1990, n. 185 -Smi - Relazione attività 2023

Esportazioni definitive per Autorizzazioni M.A.E. - Riepilogo dettagliato

Numero	Utilizzatore Finale	Causale	Importo Segnalazioni	Importi Acc. Segnalati
91860	REPUBBLICA CECA	Beni e Servizi soggetti a 185/90	€ 548,75	€ 0,00
92065	REPUBBLICA CECA	Anticipi Contrattuali soggetti a 185/90	€ 145.500,00	€ 0,00
93125	REPUBBLICA CECA	Beni e Servizi soggetti a 185/90	€ 13.288,00	€ 0,00
93153	REPUBBLICA CECA	Beni e Servizi soggetti a 185/90	€ 1.540.000,00	€ 0,00
93164	REPUBBLICA CECA	Beni e Servizi soggetti a 185/90	€ 6.000,00	€ 0,00
93717	REPUBBLICA CECA	Beni e Servizi soggetti a 185/90	€ 22.400,00	€ 0,00
72500	EMIRATI ARABI UNITI	Oneri bancari	€ 0,00	€ 22.591,42
72500	EMIRATI ARABI UNITI	Pagamento penali	€ 0,00	€ 476.990,15
72500	EMIRATI ARABI UNITI	Compensi intermediazione	€ 0,00	€ 644.137,44
72500	EMIRATI ARABI UNITI	Beni e Servizi soggetti a 185/90	€ 11.200.990,10	€ 0,00
84300	EMIRATI ARABI UNITI	Pagamento penali	€ 0,00	€ 29.777,39
84300	EMIRATI ARABI UNITI	Beni e Servizi soggetti a 185/90	€ 295.288,59	€ 0,00
84300	EMIRATI ARABI UNITI	Beni e Servizi non soggetti a 185/90	€ 0,00	€ 2.485,30
84300	EMIRATI ARABI UNITI	Anticipi Contrattuali soggetti a 185/90	€ 3.092.991,24	€ 0,00
29903	EMIRATI ARABI UNITI	Beni e Servizi soggetti a 185/90	€ 448.039,00	€ 0,00
35309	EMIRATI ARABI UNITI	Oneri bancari	€ 0,00	€ 50,00
35309	EMIRATI ARABI UNITI	Beni e Servizi soggetti a 185/90	€ 2.000.000,00	€ 0,00
43423	EMIRATI ARABI UNITI	Beni e Servizi soggetti a 185/90	€ 8.332,00	€ 0,00
43540	EMIRATI ARABI UNITI	Beni e Servizi soggetti a 185/90	€ 9.970,00	€ 0,00
60429	EMIRATI ARABI UNITI	Oneri bancari	€ 0,00	€ 1.125,79
60429	EMIRATI ARABI UNITI	Pagamento penali	€ 0,00	€ 54.840,14
60429	EMIRATI ARABI UNITI	Compensi intermediazione	€ 0,00	€ 1.012,00
60429	EMIRATI ARABI UNITI	Beni e Servizi soggetti a 185/90	€ 650.537,88	€ 0,00
66761	EMIRATI ARABI UNITI	Altro	€ 0,00	€ 22.673,77
66761	EMIRATI ARABI UNITI	Pagamento penali	€ 0,00	€ 918.936,60
66761	EMIRATI ARABI UNITI	Beni e Servizi soggetti a 185/90	€ 5.864.620,04	€ 0,00
66761	EMIRATI ARABI UNITI	Anticipi Contrattuali soggetti a 185/90	€ 766.446,38	€ 0,00

Ministero dell'Economia e delle Finanze

Dipartimento del Tesoro Direzione V - Ufficio VIII

ELENCO TABELLE

Tabella EE

Operazioni disciplinate dall'art. 27, legge 09/07/1990, n. 185 -Smi - Relazione attività 2023

Esportazioni definitive per Autorizzazioni M.A.E. - Riepilogo dettagliato

Numero	Utilizzatore Finale	Causale	Importo Segnalazioni	Importi Acc. Segnalati
70738	EMIRATI ARABI UNITI	Oneri bancari	€ 0,00	€ 3.619,69
70738	EMIRATI ARABI UNITI	Beni e Servizi soggetti a 185/90	€ 4.696.090,00	€ 0,00
73239	EMIRATI ARABI UNITI	Pagamento penali	€ 0,00	€ 60.000,00
73239	EMIRATI ARABI UNITI	Beni e Servizi soggetti a 185/90	€ 360.000,00	€ 0,00
75786	EMIRATI ARABI UNITI	Costi di riparazione	€ 0,00	€ 9.790,00
77135	EMIRATI ARABI UNITI	Beni e Servizi soggetti a 185/90	€ 1.231.360,00	€ 0,00
77184	EMIRATI ARABI UNITI	Oneri bancari	€ 0,00	€ 128,04
77184	EMIRATI ARABI UNITI	Pagamento penali	€ 0,00	€ 4.484,90
77184	EMIRATI ARABI UNITI	Beni e Servizi soggetti a 185/90	€ 571.125,04	€ 0,00
77184	EMIRATI ARABI UNITI	Anticipi Contrattuali soggetti a 185/90	€ 499.103,00	€ 0,00
78037	EMIRATI ARABI UNITI	Altro	€ 0,00	€ 2.514.000,00
78037	EMIRATI ARABI UNITI	Oneri bancari	€ 0,00	€ 57.520,79
78037	EMIRATI ARABI UNITI	Compensi intermediazione	€ 0,00	€ 402.240,00
78037	EMIRATI ARABI UNITI	Beni e Servizi soggetti a 185/90	€ 1.508.400,00	€ 0,00
78313	EMIRATI ARABI UNITI	Oneri bancari	€ 0,00	€ 50,00
78313	EMIRATI ARABI UNITI	Beni e Servizi soggetti a 185/90	€ 982.500,00	€ 0,00
78871	EMIRATI ARABI UNITI	Beni e Servizi soggetti a 185/90	€ 2.067.300,00	€ 0,00
78871	EMIRATI ARABI UNITI	Anticipi Contrattuali soggetti a 185/90	€ 587.603,50	€ 0,00
78939	EMIRATI ARABI UNITI	Beni e Servizi soggetti a 185/90	€ 560.975,00	€ 0,00
79658	EMIRATI ARABI UNITI	Beni e Servizi soggetti a 185/90	€ 525.000,00	€ 0,00
79847	EMIRATI ARABI UNITI	Beni e Servizi soggetti a 185/90	€ 4.791,00	€ 0,00
81735	EMIRATI ARABI UNITI	Beni e Servizi soggetti a 185/90	€ 21.060,00	€ 0,00
82189	EMIRATI ARABI UNITI	Beni e Servizi soggetti a 185/90	€ 909,00	€ 0,00
82987	EMIRATI ARABI UNITI	Oneri bancari	€ 0,00	€ 1.290,94
82987	EMIRATI ARABI UNITI	Beni e Servizi soggetti a 185/90	€ 545.717,24	€ 0,00
83404	EMIRATI ARABI UNITI	Oneri bancari	€ 0,00	€ 25,00
83404	EMIRATI ARABI UNITI	Beni e Servizi soggetti a 185/90	€ 43.950,00	€ 0,00

Ministero dell'Economia e delle Finanze

Dipartimento del Tesoro Direzione V - Ufficio VIII

ELENCO TABELLE

Tabella EE

Operazioni disciplinate dall'art. 27, legge 09/07/1990, n. 185 -Smi - Relazione attività 2023

Esportazioni definitive per Autorizzazioni M.A.E. - Riepilogo dettagliato

Numero	Utilizzatore Finale	Causale	Importo Segnalazioni	Importi Acc. Segnalati
83404	EMIRATI ARABI UNITI	Anticipi Contrattuali soggetti a 185/90	€ 1.795.183,40	€ 0,00
84547	EMIRATI ARABI UNITI	Compensi intermediazione	€ 0,00	€ 163.338,10
84547	EMIRATI ARABI UNITI	Anticipi Contrattuali soggetti a 185/90	€ 362.974,00	€ 0,00
85396	EMIRATI ARABI UNITI	Costi non ricorrenti	€ 0,00	€ 396.080,00
85757	EMIRATI ARABI UNITI	Anticipi Contrattuali soggetti a 185/90	€ 19.530,00	€ 0,00
86117	EMIRATI ARABI UNITI	Oneri bancari	€ 0,00	€ 6.566,76
86117	EMIRATI ARABI UNITI	Beni e Servizi soggetti a 185/90	€ 8.399.440,00	€ 0,00
87229	EMIRATI ARABI UNITI	Anticipi Contrattuali soggetti a 185/90	€ 4.795.110,00	€ 0,00
88063	EMIRATI ARABI UNITI	Beni e Servizi soggetti a 185/90	€ 79.320,00	€ 0,00
88063	EMIRATI ARABI UNITI	Beni e Servizi non soggetti a 185/90	€ 0,00	€ 29.444,00
88408	EMIRATI ARABI UNITI	Beni e Servizi soggetti a 185/90	€ 2.408.148,60	€ 0,00
88452	EMIRATI ARABI UNITI	Beni e Servizi soggetti a 185/90	€ 1.060.800,00	€ 0,00
89040	EMIRATI ARABI UNITI	Beni e Servizi soggetti a 185/90	€ 419.911,75	€ 0,00
89140	EMIRATI ARABI UNITI	Anticipi Contrattuali soggetti a 185/90	€ 19.141.639,50	€ 0,00
89296	EMIRATI ARABI UNITI	Pagamento penali	€ 0,00	€ 244,60
89296	EMIRATI ARABI UNITI	Beni e Servizi non soggetti a 185/90	€ 0,00	€ 2.446,00
89820	EMIRATI ARABI UNITI	Beni e Servizi soggetti a 185/90	€ 9.381,00	€ 0,00
90106	EMIRATI ARABI UNITI	Oneri bancari	€ 0,00	€ 64,00
90106	EMIRATI ARABI UNITI	Anticipi Contrattuali soggetti a 185/90	€ 82.666,67	€ 0,00
90187	EMIRATI ARABI UNITI	Beni e Servizi soggetti a 185/90	€ 6.116,00	€ 0,00
90806	EMIRATI ARABI UNITI	Anticipi Contrattuali soggetti a 185/90	€ 15.597.556,12	€ 0,00
91110	EMIRATI ARABI UNITI	Anticipi Contrattuali soggetti a 185/90	€ 339.520,00	€ 0,00
91417	EMIRATI ARABI UNITI	Beni e Servizi soggetti a 185/90	€ 417.795,00	€ 0,00
91417	EMIRATI ARABI UNITI	Anticipi Contrattuali soggetti a 185/90	€ 179.055,00	€ 0,00
92053	EMIRATI ARABI UNITI	Altri Oneri	€ 0,00	€ 50,00
92053	EMIRATI ARABI UNITI	Anticipi Contrattuali soggetti a 185/90	€ 299.950,00	€ 0,00
92221	EMIRATI ARABI UNITI	Beni e Servizi soggetti a 185/90	€ 3.799.011,00	€ 0,00

Ministero dell'Economia e delle Finanze

Dipartimento del Tesoro Direzione V - Ufficio VIII

ELENCO TABELLE

Tabella EE

Operazioni disciplinate dall'art. 27, legge 09/07/1990, n. 185 -Smi - Relazione attività 2023

Esportazioni definitive per Autorizzazioni M.A.E. - Riepilogo dettagliato

Numero	Utilizzatore Finale	Causale	Importo Segnalazioni	Importi Acc. Segnalati
82667	REPUBBLICA DI SERBIA	Beni e Servizi soggetti a 185/90	€ 102.400,00	€ 0,00
87654	REPUBBLICA DI SERBIA	Trasporto/Nolo e assicurazioni relative	€ 0,00	€ 4.150,00
91863	REPUBBLICA DI SERBIA	Beni e Servizi soggetti a 185/90	€ 8.409,00	€ 0,00
85717	REPUBBLICA DOMINICANA	Beni e Servizi soggetti a 185/90	€ 271.619,74	€ 0,00
87200	STATI UNITI D'AMERICA	Oneri bancari	€ 0,00	€ 136,59
87200	STATI UNITI D'AMERICA	Beni e Servizi soggetti a 185/90	€ 306.666,25	€ 0,00
87200	STATI UNITI D'AMERICA	Anticipi Contrattuali soggetti a 185/90	€ 319.146,55	€ 0,00
93100	STATI UNITI D'AMERICA	Beni e Servizi soggetti a 185/90	€ 222,86	€ 0,00
41838	STATI UNITI D'AMERICA	Oneri bancari	€ 0,00	€ 111,48
41838	STATI UNITI D'AMERICA	Beni e Servizi soggetti a 185/90	€ 588.936,11	€ 0,00
42630	STATI UNITI D'AMERICA	Beni e Servizi soggetti a 185/90	€ 15.781,04	€ 0,00
45161	STATI UNITI D'AMERICA	Beni e Servizi soggetti a 185/90	€ 3.100,03	€ 0,00
45161	STATI UNITI D'AMERICA	Beni e Servizi non soggetti a 185/90	€ 0,00	€ 160.254,75
45308	STATI UNITI D'AMERICA	Altro	€ 0,00	€ 30.003,08
45308	STATI UNITI D'AMERICA	Beni e Servizi soggetti a 185/90	€ 14.240,21	€ 0,00
45308	STATI UNITI D'AMERICA	Beni e Servizi non soggetti a 185/90	€ 0,00	€ 181.883,56
51474	STATI UNITI D'AMERICA	Beni e Servizi soggetti a 185/90	€ 1.799.871,75	€ 0,00
54209	STATI UNITI D'AMERICA	Oneri bancari	€ 0,00	€ 2,74
54209	STATI UNITI D'AMERICA	Beni e Servizi soggetti a 185/90	€ 37.635,77	€ 0,00
58784	STATI UNITI D'AMERICA	Altro	€ 0,00	€ 138,34
58784	STATI UNITI D'AMERICA	Oneri bancari	€ 0,00	€ 2,25
58784	STATI UNITI D'AMERICA	Beni e Servizi soggetti a 185/90	€ 941.547,86	€ 0,00
58784	STATI UNITI D'AMERICA	Beni e Servizi non soggetti a 185/90	€ 0,00	€ 31.759,32
58789	STATI UNITI D'AMERICA	Beni e Servizi soggetti a 185/90	€ 209.595,84	€ 0,00
60170	STATI UNITI D'AMERICA	Beni e Servizi soggetti a 185/90	€ 3.982,97	€ 0,00
60633	STATI UNITI D'AMERICA	Oneri bancari	€ 0,00	€ 5,48
60633	STATI UNITI D'AMERICA	Beni e Servizi soggetti a 185/90	€ 582.157,12	€ 0,00

Ministero dell'Economia e delle Finanze

Dipartimento del Tesoro Direzione V - Ufficio VIII

ELENCO TABELLE

Tabella EE

Operazioni disciplinate dall'art. 27, legge 09/07/1990, n. 185 -Smi - Relazione attività 2023

Esportazioni definitive per Autorizzazioni M.A.E. - Riepilogo dettagliato

Numero	Utilizzatore Finale	Causale	Importo Segnalazioni	Importi Acc. Segnalati
62145	STATI UNITI D'AMERICA	Beni e Servizi soggetti a 185/90	€ 391.406,00	€ 0,00
65302	STATI UNITI D'AMERICA	Altro	€ 0,00	€ 48,00
65302	STATI UNITI D'AMERICA	Beni e Servizi soggetti a 185/90	€ 49.550,79	€ 0,00
70482	STATI UNITI D'AMERICA	Beni e Servizi soggetti a 185/90	€ 386.760,98	€ 0,00
70750	STATI UNITI D'AMERICA	Altri Oneri	€ 0,00	€ 510,19
70750	STATI UNITI D'AMERICA	Oneri bancari	€ 0,00	€ 78,18
70750	STATI UNITI D'AMERICA	Beni e Servizi soggetti a 185/90	€ 176.032,39	€ 0,00
70768	STATI UNITI D'AMERICA	Beni e Servizi soggetti a 185/90	€ 915,36	€ 0,00
71197	STATI UNITI D'AMERICA	Altro	€ 0,00	€ 0,13
71197	STATI UNITI D'AMERICA	Beni e Servizi soggetti a 185/90	€ 160.524,49	€ 0,00
71457	STATI UNITI D'AMERICA	Beni e Servizi soggetti a 185/90	€ 373.236,28	€ 0,00
72335	STATI UNITI D'AMERICA	Beni e Servizi soggetti a 185/90	€ 6.540.000,00	€ 0,00
72466	STATI UNITI D'AMERICA	Beni e Servizi soggetti a 185/90	€ 140.213,80	€ 0,00
72505	STATI UNITI D'AMERICA	Oneri bancari	€ 0,00	€ 14,12
72505	STATI UNITI D'AMERICA	Beni e Servizi soggetti a 185/90	€ 59.988,70	€ 0,00
73502	STATI UNITI D'AMERICA	Beni e Servizi soggetti a 185/90	€ 79.382,31	€ 0,00
73564	STATI UNITI D'AMERICA	Beni e Servizi soggetti a 185/90	€ 84,04	€ 0,00
73770	STATI UNITI D'AMERICA	Beni e Servizi soggetti a 185/90	€ 78.809,57	€ 0,00
73815	STATI UNITI D'AMERICA	Oneri bancari	€ 0,00	€ 13,84
73815	STATI UNITI D'AMERICA	Beni e Servizi soggetti a 185/90	€ 50.663,39	€ 0,00
73835	STATI UNITI D'AMERICA	Beni e Servizi soggetti a 185/90	€ 963,03	€ 0,00
74389	STATI UNITI D'AMERICA	Oneri bancari	€ 0,00	€ 55,26
74389	STATI UNITI D'AMERICA	Beni e Servizi soggetti a 185/90	€ 2.220.803,82	€ 0,00
74550	STATI UNITI D'AMERICA	Beni e Servizi soggetti a 185/90	€ 318.249,35	€ 0,00
74626	STATI UNITI D'AMERICA	Beni e Servizi soggetti a 185/90	€ 2.065.018,00	€ 0,00
75063	STATI UNITI D'AMERICA	Oneri bancari	€ 0,00	€ 18,21
75063	STATI UNITI D'AMERICA	Beni e Servizi soggetti a 185/90	€ 30.395,38	€ 0,00

Ministero dell'Economia e delle Finanze

Dipartimento del Tesoro Direzione V - Ufficio VIII

ELENCO TABELLE

Tabella EE

Operazioni disciplinate dall'art. 27, legge 09/07/1990, n. 185 -Smi - Relazione attività 2023

Esportazioni definitive per Autorizzazioni M.A.E. - Riepilogo dettagliato

Numero	Utilizzatore Finale	Causale	Importo Segnalazioni	Importi Acc. Segnalati
75239	STATI UNITI D'AMERICA	Costi non ricorrenti	€ 0,00	€ 363.380,00
75495	STATI UNITI D'AMERICA	Oneri bancari	€ 0,00	€ 9,05
75495	STATI UNITI D'AMERICA	Beni e Servizi soggetti a 185/90	€ 2.011,70	€ 0,00
75818	STATI UNITI D'AMERICA	Beni e Servizi soggetti a 185/90	€ 445,06	€ 0,00
75819	STATI UNITI D'AMERICA	Beni e Servizi soggetti a 185/90	€ 277.722,81	€ 0,00
76168	STATI UNITI D'AMERICA	Compensi intermediazione	€ 0,00	€ 4.060,81
76168	STATI UNITI D'AMERICA	Beni e Servizi soggetti a 185/90	€ 199.915,22	€ 0,00
76512	STATI UNITI D'AMERICA	Beni e Servizi soggetti a 185/90	€ 390.000,00	€ 0,00
76531	STATI UNITI D'AMERICA	Beni e Servizi soggetti a 185/90	€ 806.215,10	€ 0,00
76572	STATI UNITI D'AMERICA	Beni e Servizi soggetti a 185/90	€ 582.862,19	€ 0,00
76591	STATI UNITI D'AMERICA	Altro	€ 0,00	€ 40,66
76591	STATI UNITI D'AMERICA	Costi di riparazione	€ 0,00	€ 43.501,44
76591	STATI UNITI D'AMERICA	Beni e Servizi soggetti a 185/90	€ 5.655.567,32	€ 0,00
76591	STATI UNITI D'AMERICA	Beni e Servizi non soggetti a 185/90	€ 0,00	€ 75.690,54
76592	STATI UNITI D'AMERICA	Altro	€ 0,00	€ 0,01
76592	STATI UNITI D'AMERICA	Beni e Servizi soggetti a 185/90	€ 1.264.904,32	€ 0,00
76609	STATI UNITI D'AMERICA	Beni e Servizi soggetti a 185/90	€ 239.905,45	€ 0,00
76719	STATI UNITI D'AMERICA	Oneri bancari	€ 0,00	€ 40,78
76719	STATI UNITI D'AMERICA	Beni e Servizi soggetti a 185/90	€ 406.618,24	€ 0,00
76783	STATI UNITI D'AMERICA	Beni e Servizi soggetti a 185/90	€ 537.138,26	€ 0,00
77274	STATI UNITI D'AMERICA	Beni e Servizi soggetti a 185/90	€ 50.620,55	€ 0,00
77593	STATI UNITI D'AMERICA	Beni e Servizi soggetti a 185/90	€ 850,06	€ 0,00
77674	STATI UNITI D'AMERICA	Beni e Servizi soggetti a 185/90	€ 813.516,38	€ 0,00
77675	STATI UNITI D'AMERICA	Beni e Servizi soggetti a 185/90	€ 8.033.991,34	€ 0,00
77750	STATI UNITI D'AMERICA	Beni e Servizi soggetti a 185/90	€ 87.245,00	€ 0,00
77906	STATI UNITI D'AMERICA	Nota di Credito	-€ 87.302,30	€ 0,00
77906	STATI UNITI D'AMERICA	Beni e Servizi soggetti a 185/90	€ 988.856,24	€ 0,00

Ministero dell'Economia e delle Finanze

Dipartimento del Tesoro Direzione V - Ufficio VIII

ELENCO TABELLE

Tabella EE

Operazioni disciplinate dall'art. 27, legge 09/07/1990, n. 185 -Smi - Relazione attività 2023

Esportazioni definitive per Autorizzazioni M.A.E. - Riepilogo dettagliato

Numero	Utilizzatore Finale	Causale	Importo Segnalazioni	Importi Acc. Segnalati
77974	STATI UNITI D'AMERICA	Beni e Servizi soggetti a 185/90	€ 214.140,40	€ 0,00
78160	STATI UNITI D'AMERICA	Oneri bancari	€ 0,00	€ 55,21
78160	STATI UNITI D'AMERICA	Beni e Servizi soggetti a 185/90	€ 144.954,02	€ 0,00
78303	STATI UNITI D'AMERICA	Oneri bancari	€ 0,00	€ 124,27
78303	STATI UNITI D'AMERICA	Beni e Servizi soggetti a 185/90	€ 1.954.520,54	€ 0,00
78450	STATI UNITI D'AMERICA	Beni e Servizi soggetti a 185/90	€ 28.830,78	€ 0,00
78538	STATI UNITI D'AMERICA	Beni e Servizi soggetti a 185/90	€ 6.901.882,04	€ 0,00
78909	STATI UNITI D'AMERICA	Beni e Servizi soggetti a 185/90	€ 6.505.919,38	€ 0,00
78972	STATI UNITI D'AMERICA	Beni e Servizi soggetti a 185/90	€ 71.722,60	€ 0,00
79181	STATI UNITI D'AMERICA	Altro	€ 0,00	€ 977.993,49
79181	STATI UNITI D'AMERICA	Beni e Servizi soggetti a 185/90	€ 2.860.920,97	€ 0,00
79283	STATI UNITI D'AMERICA	Oneri bancari	€ 0,00	€ 9,23
79283	STATI UNITI D'AMERICA	Beni e Servizi soggetti a 185/90	€ 6.009,53	€ 0,00
79340	STATI UNITI D'AMERICA	Beni e Servizi soggetti a 185/90	€ 57.097,50	€ 0,00
79351	STATI UNITI D'AMERICA	Beni e Servizi soggetti a 185/90	€ 69.734,04	€ 0,00
79405	STATI UNITI D'AMERICA	Beni e Servizi soggetti a 185/90	€ 13.251,30	€ 0,00
79574	STATI UNITI D'AMERICA	Beni e Servizi soggetti a 185/90	€ 1.345.846,37	€ 0,00
79695	STATI UNITI D'AMERICA	Beni e Servizi soggetti a 185/90	€ 3.232,00	€ 0,00
79826	STATI UNITI D'AMERICA	Beni e Servizi soggetti a 185/90	€ 425.860,83	€ 0,00
79955	STATI UNITI D'AMERICA	Beni e Servizi soggetti a 185/90	€ 33.210,90	€ 0,00
80271	STATI UNITI D'AMERICA	Beni e Servizi soggetti a 185/90	€ 12.952,42	€ 0,00
80274	STATI UNITI D'AMERICA	Beni e Servizi soggetti a 185/90	€ 183.072,39	€ 0,00
80997	STATI UNITI D'AMERICA	Oneri bancari	€ 0,00	€ 124,99
80997	STATI UNITI D'AMERICA	Beni e Servizi soggetti a 185/90	€ 191.228,94	€ 0,00
80997	STATI UNITI D'AMERICA	Beni e Servizi non soggetti a 185/90	€ 0,00	€ 22.912,92
81075	STATI UNITI D'AMERICA	Beni e Servizi soggetti a 185/90	€ 32.536,11	€ 0,00
81222	STATI UNITI D'AMERICA	Oneri bancari	€ 0,00	€ 13,92

Ministero dell'Economia e delle Finanze

Dipartimento del Tesoro Direzione V - Ufficio VIII

ELENCO TABELLE

Tabella EE

Operazioni disciplinate dall'art. 27, legge 09/07/1990, n. 185 -Smi - Relazione attività 2023

Esportazioni definitive per Autorizzazioni M.A.E. - Riepilogo dettagliato

Numero	Utilizzatore Finale	Causale	Importo Segnalazioni	Importi Acc. Segnalati
81222	STATI UNITI D'AMERICA	Beni e Servizi soggetti a 185/90	€ 281.826,71	€ 0,00
81442	STATI UNITI D'AMERICA	Beni e Servizi soggetti a 185/90	€ 100.000,00	€ 0,00
81459	STATI UNITI D'AMERICA	Beni e Servizi soggetti a 185/90	€ 949.722,27	€ 0,00
81606	STATI UNITI D'AMERICA	Beni e Servizi soggetti a 185/90	€ 11.640.764,72	€ 0,00
81650	STATI UNITI D'AMERICA	Beni e Servizi soggetti a 185/90	€ 363.386,90	€ 0,00
81666	STATI UNITI D'AMERICA	Altro	€ 0,00	€ 32.456,24
81666	STATI UNITI D'AMERICA	Beni e Servizi soggetti a 185/90	€ 444.455,99	€ 0,00
81852	STATI UNITI D'AMERICA	Oneri bancari	€ 0,00	€ 97,22
81852	STATI UNITI D'AMERICA	Beni e Servizi soggetti a 185/90	€ 4.860.842,81	€ 0,00
82463	STATI UNITI D'AMERICA	Oneri bancari	€ 0,00	€ 175,98
82463	STATI UNITI D'AMERICA	Beni e Servizi soggetti a 185/90	€ 1.987.792,97	€ 0,00
82488	STATI UNITI D'AMERICA	Compensi intermediazione	€ 0,00	€ 2.398,29
82488	STATI UNITI D'AMERICA	Beni e Servizi soggetti a 185/90	€ 37.835,05	€ 0,00
82591	STATI UNITI D'AMERICA	Oneri bancari	€ 0,00	€ 18,50
82591	STATI UNITI D'AMERICA	Beni e Servizi soggetti a 185/90	€ 39.460,11	€ 0,00
82625	STATI UNITI D'AMERICA	Costi non ricorrenti	€ 0,00	€ 60.000,00
82625	STATI UNITI D'AMERICA	Compensi intermediazione	€ 0,00	€ 28.000,00
82625	STATI UNITI D'AMERICA	Beni e Servizi soggetti a 185/90	€ 165.000,00	€ 0,00
82678	STATI UNITI D'AMERICA	Altro	€ 0,00	€ 264,83
82678	STATI UNITI D'AMERICA	Oneri bancari	€ 0,00	€ 48,08
82678	STATI UNITI D'AMERICA	Pagamento penali	€ 0,00	€ 27.612,70
82678	STATI UNITI D'AMERICA	Beni e Servizi soggetti a 185/90	€ 61.400,59	€ 0,00
82805	STATI UNITI D'AMERICA	Oneri bancari	€ 0,00	€ 9,27
82805	STATI UNITI D'AMERICA	Beni e Servizi soggetti a 185/90	€ 884.978,33	€ 0,00
82892	STATI UNITI D'AMERICA	Beni e Servizi soggetti a 185/90	€ 821.349,57	€ 0,00
83025	STATI UNITI D'AMERICA	Beni e Servizi soggetti a 185/90	€ 201.003,43	€ 0,00
83027	STATI UNITI D'AMERICA	Beni e Servizi soggetti a 185/90	€ 674.665,86	€ 0,00

Ministero dell'Economia e delle Finanze

Dipartimento del Tesoro Direzione V - Ufficio VIII

ELENCO TABELLE

Tabella EE

Operazioni disciplinate dall'art. 27, legge 09/07/1990, n. 185 -Smi - Relazione attività 2023

Esportazioni definitive per Autorizzazioni M.A.E. - Riepilogo dettagliato

Numero	Utilizzatore Finale	Causale	Importo Segnalazioni	Importi Acc. Segnalati
83060	STATI UNITI D'AMERICA	Beni e Servizi soggetti a 185/90	€ 50.925,10	€ 0,00
84015	STATI UNITI D'AMERICA	Beni e Servizi soggetti a 185/90	€ 219.894,23	€ 0,00
84407	STATI UNITI D'AMERICA	Beni e Servizi soggetti a 185/90	€ 374.644,45	€ 0,00
84517	STATI UNITI D'AMERICA	Beni e Servizi soggetti a 185/90	€ 25.146,98	€ 0,00
84534	STATI UNITI D'AMERICA	Beni e Servizi soggetti a 185/90	€ 873.558,00	€ 0,00
84620	STATI UNITI D'AMERICA	Altri Oneri	€ 0,00	€ 89.906,37
84620	STATI UNITI D'AMERICA	Beni e Servizi soggetti a 185/90	€ 272.446,67	€ 0,00
84836	STATI UNITI D'AMERICA	Beni e Servizi soggetti a 185/90	€ 117.194.396,72	€ 0,00
85201	STATI UNITI D'AMERICA	Beni e Servizi soggetti a 185/90	€ 1.590,91	€ 0,00
85244	STATI UNITI D'AMERICA	Beni e Servizi soggetti a 185/90	€ 61.086,14	€ 0,00
85259	STATI UNITI D'AMERICA	Beni e Servizi soggetti a 185/90	€ 822.047,54	€ 0,00
85372	STATI UNITI D'AMERICA	Beni e Servizi soggetti a 185/90	€ 31.897,30	€ 0,00
85472	STATI UNITI D'AMERICA	Oneri bancari	€ 0,00	€ 13,78
85472	STATI UNITI D'AMERICA	Beni e Servizi soggetti a 185/90	€ 40.228,27	€ 0,00
85512	STATI UNITI D'AMERICA	Compensi intermediazione	€ 0,00	€ 72.907,94
85512	STATI UNITI D'AMERICA	Beni e Servizi soggetti a 185/90	€ 1.736.305,66	€ 0,00
85554	STATI UNITI D'AMERICA	Beni e Servizi soggetti a 185/90	€ 220.879,83	€ 0,00
85582	STATI UNITI D'AMERICA	Beni e Servizi soggetti a 185/90	€ 119.019,17	€ 0,00
85625	STATI UNITI D'AMERICA	Oneri bancari	€ 0,00	€ 70,03
85625	STATI UNITI D'AMERICA	Pagamento penali	€ 0,00	€ 614,70
85625	STATI UNITI D'AMERICA	Beni e Servizi soggetti a 185/90	€ 303.337,47	€ 0,00
85625	STATI UNITI D'AMERICA	Beni e Servizi non soggetti a 185/90	€ 0,00	€ 63.019,06
85654	STATI UNITI D'AMERICA	Altro	€ 0,00	€ 12.143,00
85654	STATI UNITI D'AMERICA	Beni e Servizi soggetti a 185/90	€ 235.500,00	€ 0,00
85686	STATI UNITI D'AMERICA	Beni e Servizi soggetti a 185/90	€ 1.715.131,82	€ 0,00
85750	STATI UNITI D'AMERICA	Oneri bancari	€ 0,00	€ 27,23
85750	STATI UNITI D'AMERICA	Beni e Servizi soggetti a 185/90	€ 90.096,67	€ 0,00

Ministero dell'Economia e delle Finanze

Dipartimento del Tesoro Direzione V - Ufficio VIII

ELENCO TABELLE

Tabella EE

Operazioni disciplinate dall'art. 27, legge 09/07/1990, n. 185 -Smi - Relazione attività 2023

Esportazioni definitive per Autorizzazioni M.A.E. - Riepilogo dettagliato

Numero	Utilizzatore Finale	Causale	Importo Segnalazioni	Importi Acc. Segnalati
85917	STATI UNITI D'AMERICA	Oneri bancari	€ 0,00	€ 41,03
85917	STATI UNITI D'AMERICA	Beni e Servizi soggetti a 185/90	€ 227.831,53	€ 0,00
86006	STATI UNITI D'AMERICA	Beni e Servizi soggetti a 185/90	€ 45.210,96	€ 0,00
86094	STATI UNITI D'AMERICA	Altro	€ 0,00	€ 19,08
86094	STATI UNITI D'AMERICA	Altri Oneri	€ 0,00	€ 18,90
86094	STATI UNITI D'AMERICA	Oneri bancari	€ 0,00	€ 65,55
86094	STATI UNITI D'AMERICA	Costi non ricorrenti	€ 0,00	€ 5.206,64
86094	STATI UNITI D'AMERICA	Beni e Servizi soggetti a 185/90	€ 118.438,72	€ 0,00
86293	STATI UNITI D'AMERICA	Costi di riparazione	€ 0,00	€ 1.037,14
86315	STATI UNITI D'AMERICA	Oneri bancari	€ 0,00	€ 13,52
86315	STATI UNITI D'AMERICA	Beni e Servizi soggetti a 185/90	€ 20.937,56	€ 0,00
86392	STATI UNITI D'AMERICA	Beni e Servizi soggetti a 185/90	€ 49.646,14	€ 0,00
86392	STATI UNITI D'AMERICA	Beni e Servizi non soggetti a 185/90	€ 0,00	€ 68.303,68
86405	STATI UNITI D'AMERICA	Beni e Servizi soggetti a 185/90	€ 562.000,00	€ 0,00
86495	STATI UNITI D'AMERICA	Beni e Servizi soggetti a 185/90	€ 988.271,42	€ 0,00
86496	STATI UNITI D'AMERICA	Beni e Servizi soggetti a 185/90	€ 162.020,96	€ 0,00
86783	STATI UNITI D'AMERICA	Oneri bancari	€ 0,00	€ 37,29
86783	STATI UNITI D'AMERICA	Beni e Servizi soggetti a 185/90	€ 202.903,35	€ 0,00
86821	STATI UNITI D'AMERICA	Beni e Servizi soggetti a 185/90	€ 1.294.382,45	€ 0,00
87050	STATI UNITI D'AMERICA	Beni e Servizi soggetti a 185/90	€ 52.676,71	€ 0,00
87140	STATI UNITI D'AMERICA	Beni e Servizi soggetti a 185/90	€ 128.992,90	€ 0,00
87286	STATI UNITI D'AMERICA	Beni e Servizi soggetti a 185/90	€ 44.896,58	€ 0,00
87286	STATI UNITI D'AMERICA	Anticipi Contrattuali soggetti a 185/90	€ 193.332,00	€ 0,00
87571	STATI UNITI D'AMERICA	Beni e Servizi soggetti a 185/90	€ 2.753.342,74	€ 0,00
87640	STATI UNITI D'AMERICA	Beni e Servizi soggetti a 185/90	€ 266.639,27	€ 0,00
87737	STATI UNITI D'AMERICA	Beni e Servizi soggetti a 185/90	€ 83.755,31	€ 0,00
87759	STATI UNITI D'AMERICA	Oneri bancari	€ 0,00	€ 11,84

Ministero dell'Economia e delle Finanze

Dipartimento del Tesoro Direzione V - Ufficio VIII

ELENCO TABELLE

Tabella EE

Operazioni disciplinate dall'art. 27, legge 09/07/1990, n. 185 -Smi - Relazione attività 2023

Esportazioni definitive per Autorizzazioni M.A.E. - Riepilogo dettagliato

Numero	Utilizzatore Finale	Causale	Importo Segnalazioni	Importi Acc. Segnalati
87759	STATI UNITI D'AMERICA	Beni e Servizi soggetti a 185/90	€ 45.048,61	€ 0,00
87857	STATI UNITI D'AMERICA	Beni e Servizi soggetti a 185/90	€ 206.910,24	€ 0,00
88046	STATI UNITI D'AMERICA	Anticipi Contrattuali soggetti a 185/90	€ 1.676.550,00	€ 0,00
88103	STATI UNITI D'AMERICA	Beni e Servizi soggetti a 185/90	€ 442.829,82	€ 0,00
88208	STATI UNITI D'AMERICA	Beni e Servizi soggetti a 185/90	€ 542.348,21	€ 0,00
88210	STATI UNITI D'AMERICA	Beni e Servizi soggetti a 185/90	€ 296.261,25	€ 0,00
88211	STATI UNITI D'AMERICA	Beni e Servizi soggetti a 185/90	€ 103.752,54	€ 0,00
88215	STATI UNITI D'AMERICA	Beni e Servizi soggetti a 185/90	€ 767.582,47	€ 0,00
88221	STATI UNITI D'AMERICA	Compensi intermediazione	€ 0,00	€ 18.310,68
88221	STATI UNITI D'AMERICA	Beni e Servizi soggetti a 185/90	€ 678.366,36	€ 0,00
88225	STATI UNITI D'AMERICA	Beni e Servizi soggetti a 185/90	€ 549.224,30	€ 0,00
88271	STATI UNITI D'AMERICA	Beni e Servizi soggetti a 185/90	€ 106.725,14	€ 0,00
88374	STATI UNITI D'AMERICA	Oneri bancari	€ 0,00	€ 192,36
88374	STATI UNITI D'AMERICA	Pagamento penali	€ 0,00	€ 1.370,41
88374	STATI UNITI D'AMERICA	Beni e Servizi soggetti a 185/90	€ 114.805,83	€ 0,00
88498	STATI UNITI D'AMERICA	Beni e Servizi soggetti a 185/90	€ 202.432,49	€ 0,00
88669	STATI UNITI D'AMERICA	Beni e Servizi soggetti a 185/90	€ 7.464,00	€ 0,00
88883	STATI UNITI D'AMERICA	Beni e Servizi soggetti a 185/90	€ 5.839,80	€ 0,00
88897	STATI UNITI D'AMERICA	Oneri bancari	€ 0,00	€ 13,73
88897	STATI UNITI D'AMERICA	Beni e Servizi soggetti a 185/90	€ 1.096.258,51	€ 0,00
88936	STATI UNITI D'AMERICA	Beni e Servizi soggetti a 185/90	€ 86.496,56	€ 0,00
89049	STATI UNITI D'AMERICA	Compensi intermediazione	€ 0,00	€ 2.609,05
89049	STATI UNITI D'AMERICA	Beni e Servizi soggetti a 185/90	€ 2.231.336,80	€ 0,00
89268	STATI UNITI D'AMERICA	Beni e Servizi soggetti a 185/90	€ 10.560,00	€ 0,00
89558	STATI UNITI D'AMERICA	Beni e Servizi soggetti a 185/90	€ 63.198,06	€ 0,00
89604	STATI UNITI D'AMERICA	Anticipi Contrattuali soggetti a 185/90	€ 40.445,00	€ 0,00
89809	STATI UNITI D'AMERICA	Beni e Servizi soggetti a 185/90	€ 67.240,96	€ 0,00

Ministero dell'Economia e delle Finanze

Dipartimento del Tesoro Direzione V - Ufficio VIII

ELENCO TABELLE

Tabella EE

Operazioni disciplinate dall'art. 27, legge 09/07/1990, n. 185 -Smi - Relazione attività 2023

Esportazioni definitive per Autorizzazioni M.A.E. - Riepilogo dettagliato

Numero	Utilizzatore Finale	Causale	Importo Segnalazioni	Importi Acc. Segnalati
89853	STATI UNITI D'AMERICA	Oneri bancari	€ 0,00	€ 13,68
89853	STATI UNITI D'AMERICA	Beni e Servizi soggetti a 185/90	€ 66.564,32	€ 0,00
89888	STATI UNITI D'AMERICA	Beni e Servizi soggetti a 185/90	€ 129.735,16	€ 0,00
90013	STATI UNITI D'AMERICA	Beni e Servizi soggetti a 185/90	€ 2.636.722,78	€ 0,00
90025	STATI UNITI D'AMERICA	Beni e Servizi soggetti a 185/90	€ 123.522,08	€ 0,00
90026	STATI UNITI D'AMERICA	Beni e Servizi soggetti a 185/90	€ 434.695,91	€ 0,00
90033	STATI UNITI D'AMERICA	Beni e Servizi soggetti a 185/90	€ 10.158,25	€ 0,00
90048	STATI UNITI D'AMERICA	Beni e Servizi soggetti a 185/90	€ 5.043,59	€ 0,00
90255	STATI UNITI D'AMERICA	Oneri bancari	€ 0,00	€ 13,97
90255	STATI UNITI D'AMERICA	Beni e Servizi soggetti a 185/90	€ 2.109.180,51	€ 0,00
90337	STATI UNITI D'AMERICA	Oneri bancari	€ 0,00	€ 213,07
90337	STATI UNITI D'AMERICA	Beni e Servizi soggetti a 185/90	€ 347.253,07	€ 0,00
90359	STATI UNITI D'AMERICA	Beni e Servizi soggetti a 185/90	€ 136.657,35	€ 0,00
90468	STATI UNITI D'AMERICA	Anticipi Contrattuali soggetti a 185/90	€ 232.500,00	€ 0,00
90539	STATI UNITI D'AMERICA	Nota di Credito	-€ 2.850.000,00	€ 0,00
90539	STATI UNITI D'AMERICA	Anticipi Contrattuali soggetti a 185/90	€ 2.850.000,00	€ 0,00
90658	STATI UNITI D'AMERICA	Beni e Servizi soggetti a 185/90	€ 14.045,00	€ 0,00
90671	STATI UNITI D'AMERICA	Costi di riparazione	€ 0,00	€ 1.100,99
90731	STATI UNITI D'AMERICA	Beni e Servizi soggetti a 185/90	€ 12.658,70	€ 0,00
90799	STATI UNITI D'AMERICA	Oneri bancari	€ 0,00	€ 14,14
90799	STATI UNITI D'AMERICA	Beni e Servizi soggetti a 185/90	€ 57.745,90	€ 0,00
90912	STATI UNITI D'AMERICA	Beni e Servizi soggetti a 185/90	€ 73.925,30	€ 0,00
91156	STATI UNITI D'AMERICA	Beni e Servizi soggetti a 185/90	€ 145,50	€ 0,00
91186	STATI UNITI D'AMERICA	Beni e Servizi soggetti a 185/90	€ 164.094,29	€ 0,00
91216	STATI UNITI D'AMERICA	Beni e Servizi soggetti a 185/90	€ 32.186,07	€ 0,00
91233	STATI UNITI D'AMERICA	Beni e Servizi soggetti a 185/90	€ 78.996,36	€ 0,00
91317	STATI UNITI D'AMERICA	Beni e Servizi soggetti a 185/90	€ 47.566,47	€ 0,00

Ministero dell'Economia e delle Finanze

Dipartimento del Tesoro Direzione V - Ufficio VIII

ELENCO TABELLETabella **EE**

Operazioni disciplinate dall'art. 27, legge 09/07/1990, n. 185 -Smi - Relazione attività 2023

Esportazioni definitive per Autorizzazioni M.A.E. - Riepilogo dettagliato

Numero	Utilizzatore Finale	Causale	Importo Segnalazioni	Importi Acc. Segnalati
91781	STATI UNITI D'AMERICA	Anticipi Contrattuali soggetti a 185/90	€ 1.023.500,00	€ 0,00
91830	STATI UNITI D'AMERICA	Beni e Servizi soggetti a 185/90	€ 691.068,01	€ 0,00
91994	STATI UNITI D'AMERICA	Beni e Servizi soggetti a 185/90	€ 273.679,00	€ 0,00
92175	STATI UNITI D'AMERICA	Beni e Servizi soggetti a 185/90	€ 112.302,75	€ 0,00
92297	STATI UNITI D'AMERICA	Beni e Servizi soggetti a 185/90	€ 65.376,35	€ 0,00
92333	STATI UNITI D'AMERICA	Beni e Servizi soggetti a 185/90	€ 234.193,28	€ 0,00
92391	STATI UNITI D'AMERICA	Beni e Servizi soggetti a 185/90	€ 118.766,00	€ 0,00
92391	STATI UNITI D'AMERICA	Anticipi Contrattuali soggetti a 185/90	€ 193.774,00	€ 0,00
92440	STATI UNITI D'AMERICA	Beni e Servizi soggetti a 185/90	€ 49.121,30	€ 0,00
92774	STATI UNITI D'AMERICA	Costi di riparazione	€ 0,00	€ 1.508,38
92874	STATI UNITI D'AMERICA	Beni e Servizi soggetti a 185/90	€ 2.674,77	€ 0,00
93140	STATI UNITI D'AMERICA	Beni e Servizi soggetti a 185/90	€ 77.321,62	€ 0,00
93156	STATI UNITI D'AMERICA	Costi di riparazione	€ 0,00	€ 3.094,19
93706	STATI UNITI D'AMERICA	Anticipi Contrattuali soggetti a 185/90	€ 4.221.990,00	€ 0,00
Totale Complessivo			€ 3.976.491.881,12	€ 248.595.822,93

Ministero dell'Economia e delle Finanze

Dipartimento del Tesoro Direzione V - Ufficio VIII

ELENCO TABELLE

Tabella EE1

Operazioni disciplinate dall'art. 27, legge 09/07/1990, n. 185 -Smi - Relazione attività 2023

Esportazioni temporanee per Autorizzazioni M.A.E. - Riepilogo dettagliato

Numero	Utilizzatore Finale	Causale	Importo Segnalazioni	Importi Acc. Segnalati
61282	CONGO	Pagamento penali	€ 0,00	€ 567.088,93
61282	CONGO	Beni e Servizi soggetti a 185/90	€ 9.169.000,00	€ 0,00
75107	CANADA	Costi di riparazione	€ 0,00	€ 1.016.770,45
77190	CANADA	Costi di riparazione	€ 0,00	€ 87.416,59
62840	TAIWAN	Costi di riparazione	€ 0,00	€ 4.026.732,27
54500	ISRAELE	Beni e Servizi soggetti a 185/90	€ 425.612,84	€ 0,00
64073	ISRAELE	Costi di riparazione	€ 0,00	€ 4.089,02
75703	ISRAELE	Beni e Servizi soggetti a 185/90	€ 88.255,00	€ 0,00
78506	ISRAELE	Costi di riparazione	€ 0,00	€ 5.270,00
78858	ISRAELE	Beni e Servizi soggetti a 185/90	€ 9.810,05	€ 0,00
80310	ISRAELE	Costi di riparazione	€ 0,00	€ 573.608,35
80310	ISRAELE	Beni e Servizi soggetti a 185/90	€ 70.561,62	€ 0,00
82289	ISRAELE	Beni e Servizi soggetti a 185/90	€ 44.405,00	€ 0,00
84426	ISRAELE	Beni e Servizi soggetti a 185/90	€ 45.696,24	€ 0,00
84672	ISRAELE	Beni e Servizi soggetti a 185/90	€ 17.000,00	€ 0,00
89717	ISRAELE	Beni e Servizi soggetti a 185/90	€ 38.625,00	€ 0,00
75875	MESSICO	Costi di riparazione	€ 0,00	€ 1.868,23
78672	SVIZZERA	Trasporto/Nolo e assicurazioni relative	€ 0,00	€ 6.800,00
87704	SVIZZERA	Trasporto/Nolo e assicurazioni relative	€ 0,00	€ 2.750,00
89873	SVIZZERA	Trasporto/Nolo e assicurazioni relative	€ 0,00	€ 840,00
63694	SUD AFRICA	Beni e Servizi soggetti a 185/90	€ 53.519,66	€ 0,00
77959	SUD AFRICA	Costi di riparazione	€ 0,00	€ 32.960,00
77959	SUD AFRICA	Beni e Servizi soggetti a 185/90	€ 8.292,00	€ 0,00
41268	PAESI BASSI	Costi di riparazione	€ 0,00	€ 25.793,79
82500	REGNO UNITO	Costi di riparazione	€ 0,00	€ 12.140,81
82700	REGNO UNITO	Costi di riparazione	€ 0,00	€ 3.783,25
81520	REGNO UNITO	Costi di riparazione	€ 0,00	€ 7.407,84

Ministero dell'Economia e delle Finanze

Dipartimento del Tesoro Direzione V - Ufficio VIII

ELENCO TABELLE

Tabella EE1

Operazioni disciplinate dall'art. 27, legge 09/07/1990, n. 185 -Smi - Relazione attività 2023

Esportazioni temporanee per Autorizzazioni M.A.E. - Riepilogo dettagliato

Numero	Utilizzatore Finale	Causale	Importo Segnalazioni	Importi Acc. Segnalati
81534	REGNO UNITO	Beni e Servizi soggetti a 185/90	€ 364.515,12	€ 0,00
81627	REGNO UNITO	Costi di riparazione	€ 0,00	€ 3.594,41
81701	REGNO UNITO	Costi di riparazione	€ 0,00	€ 3.402,84
81705	REGNO UNITO	Costi di riparazione	€ 0,00	€ 107.517,65
81708	REGNO UNITO	Beni e Servizi soggetti a 185/90	€ 4.663.459,49	€ 0,00
81708	REGNO UNITO	Anticipi Contrattuali soggetti a 185/90	€ 11.698.063,05	€ 0,00
81816	REGNO UNITO	Costi di riparazione	€ 0,00	€ 26.122,54
81821	REGNO UNITO	Costi di riparazione	€ 0,00	€ 920.094,16
81822	REGNO UNITO	Costi di riparazione	€ 0,00	€ 1.379.279,59
81822	REGNO UNITO	Beni e Servizi soggetti a 185/90	€ 57.307,94	€ 0,00
81839	REGNO UNITO	Costi di riparazione	€ 0,00	€ 7.488,55
81996	REGNO UNITO	Costi di riparazione	€ 0,00	€ 1.375.699,04
81996	REGNO UNITO	Beni e Servizi soggetti a 185/90	€ 335.511,41	€ 0,00
82103	REGNO UNITO	Costi di riparazione	€ 0,00	€ 522.885,78
82105	REGNO UNITO	Costi di riparazione	€ 0,00	€ 183.307,14
82164	REGNO UNITO	Costi di riparazione	€ 0,00	€ 8.489,07
82199	REGNO UNITO	Costi di riparazione	€ 0,00	€ 211.054,42
82303	REGNO UNITO	Costi di riparazione	€ 0,00	€ 11.456,91
82498	REGNO UNITO	Costi di riparazione	€ 0,00	€ 144.579,08
82519	REGNO UNITO	Costi di riparazione	€ 0,00	€ 405.559,08
82520	REGNO UNITO	Costi di riparazione	€ 0,00	€ 11.466,76
82523	REGNO UNITO	Costi di riparazione	€ 0,00	€ 5.667,20
82547	REGNO UNITO	Costi di riparazione	€ 0,00	€ 361.624,90
82563	REGNO UNITO	Costi di riparazione	€ 0,00	€ 1.052.200,69
82583	REGNO UNITO	Costi di riparazione	€ 0,00	€ 16.239,37
82785	REGNO UNITO	Costi di riparazione	€ 0,00	€ 26.849,28
82916	REGNO UNITO	Costi di riparazione	€ 0,00	€ 9.763,49

Ministero dell'Economia e delle Finanze

Dipartimento del Tesoro Direzione V - Ufficio VIII

ELENCO TABELLE

Tabella EE1

Operazioni disciplinate dall'art. 27, legge 09/07/1990, n. 185 -Smi - Relazione attività 2023

Esportazioni temporanee per Autorizzazioni M.A.E. - Riepilogo dettagliato

Numero	Utilizzatore Finale	Causale	Importo Segnalazioni	Importi Acc. Segnalati
82923	REGNO UNITO	Costi di riparazione	€ 0,00	€ 23.582,77
82923	REGNO UNITO	Beni e Servizi soggetti a 185/90	€ 55.343,23	€ 0,00
82970	REGNO UNITO	Costi di riparazione	€ 0,00	€ 54.262,82
83005	REGNO UNITO	Costi di riparazione	€ 0,00	€ 1.502,11
83058	REGNO UNITO	Costi di riparazione	€ 0,00	€ 1.558,39
83065	REGNO UNITO	Costi di riparazione	€ 0,00	€ 2.944.627,66
83144	REGNO UNITO	Costi di riparazione	€ 0,00	€ 5.654,54
83147	REGNO UNITO	Costi di riparazione	€ 0,00	€ 8.658,66
83188	REGNO UNITO	Beni e Servizi soggetti a 185/90	€ 3.412.033,05	€ 0,00
83202	REGNO UNITO	Costi di riparazione	€ 0,00	€ 1.285,24
83275	REGNO UNITO	Costi di riparazione	€ 0,00	€ 6.207,08
83290	REGNO UNITO	Costi di riparazione	€ 0,00	€ 93.740,36
83643	REGNO UNITO	Beni e Servizi soggetti a 185/90	€ 12.528,56	€ 0,00
83664	REGNO UNITO	Anticipi Contrattuali soggetti a 185/90	€ 11.770.772,94	€ 0,00
83734	REGNO UNITO	Beni e Servizi soggetti a 185/90	€ 87.740,80	€ 0,00
83940	REGNO UNITO	Costi di riparazione	€ 0,00	€ 3.244,86
84008	REGNO UNITO	Costi di riparazione	€ 0,00	€ 32.782,18
84073	REGNO UNITO	Beni e Servizi soggetti a 185/90	€ 401.400,60	€ 0,00
84293	REGNO UNITO	Beni e Servizi soggetti a 185/90	€ 6.035,30	€ 0,00
84414	REGNO UNITO	Costi di riparazione	€ 0,00	€ 762,59
84418	REGNO UNITO	Beni e Servizi soggetti a 185/90	€ 16.042,30	€ 0,00
84541	REGNO UNITO	Costi di riparazione	€ 0,00	€ 2.134,43
85422	REGNO UNITO	Beni e Servizi soggetti a 185/90	€ 48.474,73	€ 0,00
85644	REGNO UNITO	Costi di riparazione	€ 0,00	€ 9.856,01
85906	REGNO UNITO	Costi di riparazione	€ 0,00	€ 12.202,40
86001	REGNO UNITO	Costi di riparazione	€ 0,00	€ 2.684,61
86239	REGNO UNITO	Beni e Servizi soggetti a 185/90	€ 382.577,11	€ 0,00

Ministero dell'Economia e delle Finanze

Dipartimento del Tesoro Direzione V - Ufficio VIII

ELENCO TABELLE

Tabella EE1

Operazioni disciplinate dall'art. 27, legge 09/07/1990, n. 185 -Smi - Relazione attività 2023

Esportazioni temporanee per Autorizzazioni M.A.E. - Riepilogo dettagliato

Numero	Utilizzatore Finale	Causale	Importo Segnalazioni	Importi Acc. Segnalati
86592	REGNO UNITO	Costi di riparazione	€ 0,00	€ 20.751,10
86813	REGNO UNITO	Costi di riparazione	€ 0,00	€ 3.480,74
88407	REGNO UNITO	Beni e Servizi soggetti a 185/90	€ 74.731,60	€ 0,00
88740	REGNO UNITO	Beni e Servizi soggetti a 185/90	€ 10.586,26	€ 0,00
89739	REGNO UNITO	Costi di riparazione	€ 0,00	€ 27.472,97
90493	REGNO UNITO	Costi di riparazione	€ 0,00	€ 26.704,48
90626	REGNO UNITO	Costi di riparazione	€ 0,00	€ 10.605,66
91258	REGNO UNITO	Costi di riparazione	€ 0,00	€ 11.896,08
91323	REGNO UNITO	Costi di riparazione	€ 0,00	€ 6.077,15
88978	COREA DEL SUD	Anticipi Contrattuali soggetti a 185/90	€ 670.972,57	€ 0,00
44566	STATI UNITI D'AMERICA	Costi di riparazione	€ 0,00	€ 66.997,79
45163	STATI UNITI D'AMERICA	Costi di riparazione	€ 0,00	€ 222.212,83
51455	STATI UNITI D'AMERICA	Costi di riparazione	€ 0,00	€ 4.997,51
54590	STATI UNITI D'AMERICA	Costi di riparazione	€ 0,00	€ 20.578,26
64515	STATI UNITI D'AMERICA	Costi di riparazione	€ 0,00	€ 4.292,72
72619	STATI UNITI D'AMERICA	Costi di riparazione	€ 0,00	€ 143.152,58
72770	STATI UNITI D'AMERICA	Costi di riparazione	€ 0,00	€ 220.134,91
73611	STATI UNITI D'AMERICA	Costi di riparazione	€ 0,00	€ 9.612,86
73973	STATI UNITI D'AMERICA	Altro	€ 0,00	€ 5.206,69
73973	STATI UNITI D'AMERICA	Costi di riparazione	€ 0,00	€ 61.218,38
74959	STATI UNITI D'AMERICA	Costi di riparazione	€ 0,00	€ 164.302,06
74997	STATI UNITI D'AMERICA	Costi di riparazione	€ 0,00	€ 61.640,23
74999	STATI UNITI D'AMERICA	Costi di riparazione	€ 0,00	€ 2.560,32
75180	STATI UNITI D'AMERICA	Costi di riparazione	€ 0,00	€ 572,05
75255	STATI UNITI D'AMERICA	Costi di riparazione	€ 0,00	€ 77.403,62
75352	STATI UNITI D'AMERICA	Costi di riparazione	€ 0,00	€ 35.757,82
75446	STATI UNITI D'AMERICA	Costi di riparazione	€ 0,00	€ 73.779,14

Ministero dell'Economia e delle Finanze

Dipartimento del Tesoro Direzione V - Ufficio VIII

ELENCO TABELLE

Tabella EE1

Operazioni disciplinate dall'art. 27, legge 09/07/1990, n. 185 -Smi - Relazione attività 2023

Esportazioni temporanee per Autorizzazioni M.A.E. - Riepilogo dettagliato

Numero	Utilizzatore Finale	Causale	Importo Segnalazioni	Importi Acc. Segnalati
76567	STATI UNITI D'AMERICA	Costi di riparazione	€ 0,00	€ 9.227,10
76568	STATI UNITI D'AMERICA	Costi di riparazione	€ 0,00	€ 328,51
77163	STATI UNITI D'AMERICA	Costi di riparazione	€ 0,00	€ 136.051,38
78817	STATI UNITI D'AMERICA	Costi di riparazione	€ 0,00	€ 931.783,39
79395	STATI UNITI D'AMERICA	Beni e Servizi soggetti a 185/90	€ 9.675,07	€ 0,00
80323	STATI UNITI D'AMERICA	Costi di riparazione	€ 0,00	€ 945,00
80324	STATI UNITI D'AMERICA	Costi di riparazione	€ 0,00	€ 1.718,75
80328	STATI UNITI D'AMERICA	Costi di riparazione	€ 0,00	€ 52.480,00
81199	STATI UNITI D'AMERICA	Costi di riparazione	€ 0,00	€ 1.260,69
81492	STATI UNITI D'AMERICA	Costi di riparazione	€ 0,00	€ 2.480,09
81605	STATI UNITI D'AMERICA	Costi di riparazione	€ 0,00	€ 197.096,29
81615	STATI UNITI D'AMERICA	Costi di riparazione	€ 0,00	€ 2.008,66
82645	STATI UNITI D'AMERICA	Costi di riparazione	€ 0,00	€ 635.681,22
83127	STATI UNITI D'AMERICA	Costi di riparazione	€ 0,00	€ 142.849,17
84306	STATI UNITI D'AMERICA	Costi di riparazione	€ 0,00	€ 52.186,45
84382	STATI UNITI D'AMERICA	Costi di riparazione	€ 0,00	€ 1.404.292,54
84911	STATI UNITI D'AMERICA	Costi di riparazione	€ 0,00	€ 4.673,22
86625	STATI UNITI D'AMERICA	Costi di riparazione	€ 0,00	€ 16.023,40
87128	STATI UNITI D'AMERICA	Costi di riparazione	€ 0,00	€ 4.184,84
87128	STATI UNITI D'AMERICA	Beni e Servizi soggetti a 185/90	€ 4.941,52	€ 0,00
87183	STATI UNITI D'AMERICA	Costi di riparazione	€ 0,00	€ 2.260,36
88138	STATI UNITI D'AMERICA	Costi di riparazione	€ 0,00	€ 11.531,11
88898	STATI UNITI D'AMERICA	Costi di riparazione	€ 0,00	€ 68.207,18
88905	STATI UNITI D'AMERICA	Beni e Servizi soggetti a 185/90	€ 11.572,28	€ 0,00
89145	STATI UNITI D'AMERICA	Costi di riparazione	€ 0,00	€ 162.195,85
89251	STATI UNITI D'AMERICA	Costi di riparazione	€ 0,00	€ 3.286,90
89251	STATI UNITI D'AMERICA	Beni e Servizi soggetti a 185/90	€ 1.726,35	€ 0,00

Ministero dell'Economia e delle Finanze

Dipartimento del Tesoro Direzione V - Ufficio VIII

ELENCO TABELLETabella **EE1**

Operazioni disciplinate dall'art. 27, legge 09/07/1990, n. 185 -Smi - Relazione attività 2023

Esportazioni temporanee per Autorizzazioni M.A.E. - Riepilogo dettagliato

Numero	Utilizzatore Finale	Causale	Importo Segnalazioni	Importi Acc. Segnalati
89551	STATI UNITI D'AMERICA	Costi di riparazione	€ 0,00	€ 128.694,10
89567	STATI UNITI D'AMERICA	Costi di riparazione	€ 0,00	€ 61.275,39
89573	STATI UNITI D'AMERICA	Costi di riparazione	€ 0,00	€ 201.744,02
89956	STATI UNITI D'AMERICA	Beni e Servizi soggetti a 185/90	€ 4.714,94	€ 0,00
90006	STATI UNITI D'AMERICA	Costi di riparazione	€ 0,00	€ 96.830,10
90432	STATI UNITI D'AMERICA	Beni e Servizi soggetti a 185/90	€ 40.790,45	€ 0,00
90536	STATI UNITI D'AMERICA	Beni e Servizi soggetti a 185/90	€ 5.586,00	€ 0,00
90605	STATI UNITI D'AMERICA	Beni e Servizi soggetti a 185/90	€ 872,72	€ 0,00
90873	STATI UNITI D'AMERICA	Beni e Servizi soggetti a 185/90	€ 894,00	€ 0,00
Totale Complessivo			€ 44.119.646,80	€ 21.987.111,85

Ministero dell'Economia e delle Finanze

Dipartimento del Tesoro Direzione V - Ufficio VIII

ELENCO TABELLE

Tabella FF

Operazioni disciplinate dall'art. 27, legge 09/07/1990, n. 185 -Smi - Relazione attività 2023

Importazioni definitive per Autorizzazioni M.A.E. - Riepilogo dettagliato

Numero	Utilizzatore Finale	Causale	Importo Segnalazioni	Importi Acc. Segnalati
81299	CINA	Beni e Servizi soggetti a 185/90	€ 1.002.870,00	€ 0,00
89800	INDIA	Pagamento penali	€ 0,00	€ 80.497,20
89800	INDIA	Beni e Servizi soggetti a 185/90	€ 26.474.700,00	€ 0,00
89800	INDIA	Anticipi Contrattuali soggetti a 185/90	€ 2.940.000,00	€ 0,00
89319	INDIA	Beni e Servizi soggetti a 185/90	€ 17.566.657,65	€ 0,00
89319	INDIA	Anticipi Contrattuali soggetti a 185/90	€ 4.010.860,00	€ 0,00
91559	INDIA	Anticipi Contrattuali soggetti a 185/90	€ 47.520,00	€ 0,00
92463	INDIA	Anticipi Contrattuali soggetti a 185/90	€ 792.000,00	€ 0,00
89322	QATAR	Beni e Servizi soggetti a 185/90	€ 145.949,11	€ 0,00
48215	CANADA	Beni e Servizi soggetti a 185/90	€ 1.400.547,82	€ 0,00
48215	CANADA	Anticipi Contrattuali soggetti a 185/90	€ 456.823,68	€ 0,00
75689	CANADA	Beni e Servizi soggetti a 185/90	€ 746.386,67	€ 0,00
76732	CANADA	Beni e Servizi soggetti a 185/90	€ 682.718,09	€ 0,00
81760	CANADA	Beni e Servizi soggetti a 185/90	€ 2.926.618,95	€ 0,00
81760	CANADA	Beni e Servizi non soggetti a 185/90	€ 0,00	€ 31.187,68
82367	CANADA	Beni e Servizi soggetti a 185/90	€ 94.949,30	€ 0,00
84004	CANADA	Beni e Servizi soggetti a 185/90	€ 107.569,70	€ 0,00
86633	CANADA	Costi di riparazione	€ 0,00	€ 54.560,60
86633	CANADA	Beni e Servizi soggetti a 185/90	€ 403.086,76	€ 0,00
87071	CANADA	Beni e Servizi soggetti a 185/90	€ 525.588,73	€ 0,00
87071	CANADA	Anticipi Contrattuali soggetti a 185/90	€ 1.418.506,87	€ 0,00
92996	CANADA	Beni e Servizi soggetti a 185/90	€ 1.763.691,44	€ 0,00
76312	BRASILE	Beni e Servizi soggetti a 185/90	€ 297.802,34	€ 0,00
76312	BRASILE	Anticipi Contrattuali soggetti a 185/90	€ 295.189,61	€ 0,00
82800	ISRAELE	Beni e Servizi soggetti a 185/90	€ 1.217.512,78	€ 0,00
43562	ISRAELE	Beni e Servizi soggetti a 185/90	€ 1.624.783,36	€ 0,00
71753	ISRAELE	Anticipi Contrattuali soggetti a 185/90	€ 236.364,80	€ 0,00

Ministero dell'Economia e delle Finanze

Dipartimento del Tesoro Direzione V - Ufficio VIII

ELENCO TABELLE

Tabella FF

Operazioni disciplinate dall'art. 27, legge 09/07/1990, n. 185 -Smi - Relazione attività 2023

Importazioni definitive per Autorizzazioni M.A.E. - Riepilogo dettagliato

Numero	Utilizzatore Finale	Causale	Importo Segnalazioni	Importi Acc. Segnalati
73788	ISRAELE	Costi di riparazione	€ 0,00	€ 869.674,77
75252	ISRAELE	Beni e Servizi soggetti a 185/90	€ 228.702,58	€ 0,00
75602	ISRAELE	Beni e Servizi soggetti a 185/90	€ 1.939.173,77	€ 0,00
75932	ISRAELE	Beni e Servizi soggetti a 185/90	€ 880.188,00	€ 0,00
77216	ISRAELE	Beni e Servizi soggetti a 185/90	€ 160.000,00	€ 0,00
79909	ISRAELE	Altro	€ 0,00	€ 578.964,75
79909	ISRAELE	Altri Oneri	€ 0,00	€ 144,00
79909	ISRAELE	Oneri bancari	€ 0,00	€ 123,40
79909	ISRAELE	Beni e Servizi soggetti a 185/90	€ 213.282,87	€ 0,00
80227	ISRAELE	Beni e Servizi soggetti a 185/90	€ 1.903.464,00	€ 0,00
85060	ISRAELE	Beni e Servizi soggetti a 185/90	€ 67.281,30	€ 0,00
85429	ISRAELE	Beni e Servizi soggetti a 185/90	€ 261.233,93	€ 0,00
86876	ISRAELE	Beni e Servizi soggetti a 185/90	€ 27.100,00	€ 0,00
86876	ISRAELE	Anticipi Contrattuali soggetti a 185/90	€ 198.900,00	€ 0,00
87822	ISRAELE	Beni e Servizi soggetti a 185/90	€ 52.000,00	€ 0,00
87861	ISRAELE	Beni e Servizi soggetti a 185/90	€ 85.077,50	€ 0,00
88423	ISRAELE	Beni e Servizi soggetti a 185/90	€ 2.050.350,79	€ 0,00
90342	ISRAELE	Beni e Servizi soggetti a 185/90	€ 100.000,00	€ 0,00
90427	ISRAELE	Beni e Servizi soggetti a 185/90	€ 318.174,37	€ 0,00
90495	ISRAELE	Anticipi Contrattuali soggetti a 185/90	€ 39.746,32	€ 0,00
92693	ISRAELE	Anticipi Contrattuali soggetti a 185/90	€ 33.335.025,26	€ 0,00
60878	TURCHIA	Beni e Servizi soggetti a 185/90	€ 168.390,00	€ 0,00
77966	TURCHIA	Beni e Servizi soggetti a 185/90	€ 1.000,00	€ 0,00
78140	TURCHIA	Beni e Servizi soggetti a 185/90	€ 483.910,00	€ 0,00
79203	TURCHIA	Beni e Servizi soggetti a 185/90	€ 116.400,00	€ 0,00
81752	TURCHIA	Beni e Servizi soggetti a 185/90	€ 18.700,00	€ 0,00
82266	TURCHIA	Beni e Servizi soggetti a 185/90	€ 781.920,00	€ 0,00

Ministero dell'Economia e delle Finanze

Dipartimento del Tesoro Direzione V - Ufficio VIII

ELENCO TABELLE

Tabella FF

Operazioni disciplinate dall'art. 27, legge 09/07/1990, n. 185 -Smi - Relazione attività 2023

Importazioni definitive per Autorizzazioni M.A.E. - Riepilogo dettagliato

Numero	Utilizzatore Finale	Causale	Importo Segnalazioni	Importi Acc. Segnalati
82297	TURCHIA	Costi non ricorrenti	€ 0,00	€ 552.500,00
82297	TURCHIA	Beni e Servizi soggetti a 185/90	€ 561.000,00	€ 0,00
82297	TURCHIA	Anticipi Contrattuali soggetti a 185/90	€ 69.600,00	€ 0,00
82304	TURCHIA	Beni e Servizi soggetti a 185/90	€ 24.610,00	€ 0,00
86786	TURCHIA	Beni e Servizi soggetti a 185/90	€ 154.512,00	€ 0,00
86786	TURCHIA	Anticipi Contrattuali soggetti a 185/90	€ 191.748,00	€ 0,00
87085	TURCHIA	Anticipi Contrattuali soggetti a 185/90	€ 1.728.600,00	€ 0,00
91425	TURCHIA	Anticipi Contrattuali soggetti a 185/90	€ 7.260.000,00	€ 0,00
92320	TURCHIA	Anticipi Contrattuali soggetti a 185/90	€ 205.672,00	€ 0,00
92321	TURCHIA	Anticipi Contrattuali soggetti a 185/90	€ 396.648,00	€ 0,00
78559	UCRAINA	Beni e Servizi soggetti a 185/90	€ 39.000,00	€ 0,00
71154	SVIZZERA	Beni e Servizi soggetti a 185/90	€ 11.700,00	€ 0,00
71843	SVIZZERA	Beni e Servizi soggetti a 185/90	€ 1.477.665,96	€ 0,00
84045	SVIZZERA	Beni e Servizi soggetti a 185/90	€ 928.217,02	€ 0,00
84628	SVIZZERA	Beni e Servizi soggetti a 185/90	€ 85.623,67	€ 0,00
84743	SVIZZERA	Beni e Servizi soggetti a 185/90	€ 315.192,46	€ 0,00
85027	SVIZZERA	Beni e Servizi soggetti a 185/90	€ 16.208,33	€ 0,00
85484	SVIZZERA	Beni e Servizi soggetti a 185/90	€ 80.000,64	€ 0,00
85484	SVIZZERA	Trasporto/Nolo e assicurazioni relative	€ 0,00	€ 1.800,00
85652	SVIZZERA	Beni e Servizi soggetti a 185/90	€ 207.048,64	€ 0,00
87294	SVIZZERA	Beni e Servizi soggetti a 185/90	€ 393.860,73	€ 0,00
87294	SVIZZERA	Trasporto/Nolo e assicurazioni relative	€ 0,00	€ 2.700,00
87295	SVIZZERA	Beni e Servizi soggetti a 185/90	€ 172.305,00	€ 0,00
87295	SVIZZERA	Trasporto/Nolo e assicurazioni relative	€ 0,00	€ 1.225,00
88009	SVIZZERA	Beni e Servizi soggetti a 185/90	€ 10.263,70	€ 0,00
88009	SVIZZERA	Beni e Servizi non soggetti a 185/90	€ 0,00	€ 335,30
89045	SVIZZERA	Beni e Servizi soggetti a 185/90	€ 7.908,20	€ 0,00

Ministero dell'Economia e delle Finanze

Dipartimento del Tesoro Direzione V - Ufficio VIII

ELENCO TABELLE

Tabella FF

Operazioni disciplinate dall'art. 27, legge 09/07/1990, n. 185 -Smi - Relazione attività 2023

Importazioni definitive per Autorizzazioni M.A.E. - Riepilogo dettagliato

Numero	Utilizzatore Finale	Causale	Importo Segnalazioni	Importi Acc. Segnalati
89772	SVIZZERA	Beni e Servizi soggetti a 185/90	€ 340.405,50	€ 0,00
89906	SVIZZERA	Anticipi Contrattuali soggetti a 185/90	€ 80.639,80	€ 0,00
90651	SVIZZERA	Beni e Servizi soggetti a 185/90	€ 81.327,60	€ 0,00
90802	SVIZZERA	Beni e Servizi soggetti a 185/90	€ 24.020,00	€ 0,00
90802	SVIZZERA	Trasporto/Nolo e assicurazioni relative	€ 0,00	€ 1.470,00
90973	SVIZZERA	Beni e Servizi soggetti a 185/90	€ 342.362,22	€ 0,00
90973	SVIZZERA	Trasporto/Nolo e assicurazioni relative	€ 0,00	€ 2.750,00
90980	SVIZZERA	Beni e Servizi soggetti a 185/90	€ 312.370,98	€ 0,00
90980	SVIZZERA	Trasporto/Nolo e assicurazioni relative	€ 0,00	€ 950,00
90981	SVIZZERA	Beni e Servizi soggetti a 185/90	€ 1.270.425,00	€ 0,00
91069	SVIZZERA	Nota di Credito	-€ 1.397.335,30	€ 0,00
91069	SVIZZERA	Beni e Servizi soggetti a 185/90	€ 4.273.104,19	€ 0,00
91069	SVIZZERA	Anticipi Contrattuali soggetti a 185/90	€ 24.045.788,53	€ 0,00
91074	SVIZZERA	Beni e Servizi soggetti a 185/90	€ 354.890,62	€ 0,00
91075	SVIZZERA	Beni e Servizi soggetti a 185/90	€ 59.188,26	€ 0,00
91075	SVIZZERA	Trasporto/Nolo e assicurazioni relative	€ 0,00	€ 240,00
91881	SVIZZERA	Beni e Servizi soggetti a 185/90	€ 186.310,83	€ 0,00
92237	SVIZZERA	Beni e Servizi soggetti a 185/90	€ 9.419,09	€ 0,00
92237	SVIZZERA	Trasporto/Nolo e assicurazioni relative	€ 0,00	€ 470,00
92924	SVIZZERA	Anticipi Contrattuali soggetti a 185/90	€ 571.367,40	€ 0,00
87764	AUSTRALIA	Beni e Servizi soggetti a 185/90	€ 21.150,59	€ 0,00
78017	SUD AFRICA	Beni e Servizi soggetti a 185/90	€ 96.446,00	€ 0,00
88798	SUD AFRICA	Beni e Servizi soggetti a 185/90	€ 397.000,00	€ 0,00
88900	REGNO UNITO	Beni e Servizi soggetti a 185/90	€ 741,04	€ 0,00
81339	REGNO UNITO	Beni e Servizi soggetti a 185/90	€ 1.064.569,21	€ 0,00
81339	REGNO UNITO	Anticipi Contrattuali soggetti a 185/90	€ 25.803,03	€ 0,00
81565	REGNO UNITO	Beni e Servizi soggetti a 185/90	€ 62.739,90	€ 0,00

Ministero dell'Economia e delle Finanze

Dipartimento del Tesoro Direzione V - Ufficio VIII

ELENCO TABELLE

Tabella FF

Operazioni disciplinate dall'art. 27, legge 09/07/1990, n. 185 -Smi - Relazione attività 2023

Importazioni definitive per Autorizzazioni M.A.E. - Riepilogo dettagliato

Numero	Utilizzatore Finale	Causale	Importo Segnalazioni	Importi Acc. Segnalati
81567	REGNO UNITO	Beni e Servizi soggetti a 185/90	€ 16.823,15	€ 0,00
81568	REGNO UNITO	Beni e Servizi soggetti a 185/90	€ 36.843,03	€ 0,00
81572	REGNO UNITO	Beni e Servizi soggetti a 185/90	€ 30.982,16	€ 0,00
81574	REGNO UNITO	Beni e Servizi soggetti a 185/90	€ 627.375,52	€ 0,00
81707	REGNO UNITO	Beni e Servizi soggetti a 185/90	€ 118.341,37	€ 0,00
81846	REGNO UNITO	Beni e Servizi soggetti a 185/90	€ 71.986,19	€ 0,00
81856	REGNO UNITO	Beni e Servizi soggetti a 185/90	€ 30.331,76	€ 0,00
81859	REGNO UNITO	Beni e Servizi soggetti a 185/90	€ 4.352,81	€ 0,00
81907	REGNO UNITO	Beni e Servizi soggetti a 185/90	€ 6.173,16	€ 0,00
82194	REGNO UNITO	Costi non ricorrenti	€ 0,00	€ 681.313,00
82239	REGNO UNITO	Beni e Servizi soggetti a 185/90	€ 310,20	€ 0,00
82248	REGNO UNITO	Beni e Servizi soggetti a 185/90	€ 70.018,99	€ 0,00
82402	REGNO UNITO	Costi non ricorrenti	€ 0,00	€ 93.137,37
82402	REGNO UNITO	Beni e Servizi soggetti a 185/90	€ 1.008.194,94	€ 0,00
82561	REGNO UNITO	Beni e Servizi soggetti a 185/90	€ 364.428,36	€ 0,00
82574	REGNO UNITO	Beni e Servizi soggetti a 185/90	€ 172.700,38	€ 0,00
82574	REGNO UNITO	Anticipi Contrattuali soggetti a 185/90	€ 491.673,00	€ 0,00
82697	REGNO UNITO	Costi non ricorrenti	€ 0,00	€ 115.723,80
82697	REGNO UNITO	Beni e Servizi soggetti a 185/90	€ 988.285,33	€ 0,00
82869	REGNO UNITO	Anticipi Contrattuali soggetti a 185/90	€ 387.352,74	€ 0,00
82975	REGNO UNITO	Beni e Servizi soggetti a 185/90	€ 131.908,09	€ 0,00
83004	REGNO UNITO	Anticipi Contrattuali soggetti a 185/90	€ 339.020,00	€ 0,00
83019	REGNO UNITO	Beni e Servizi soggetti a 185/90	€ 4.773,80	€ 0,00
83019	REGNO UNITO	Anticipi Contrattuali soggetti a 185/90	€ 12.112.938,10	€ 0,00
83026	REGNO UNITO	Beni e Servizi soggetti a 185/90	€ 82.416,15	€ 0,00
83162	REGNO UNITO	Beni e Servizi soggetti a 185/90	€ 4.656,81	€ 0,00
83163	REGNO UNITO	Beni e Servizi soggetti a 185/90	€ 4.499,86	€ 0,00

Ministero dell'Economia e delle Finanze

Dipartimento del Tesoro Direzione V - Ufficio VIII

ELENCO TABELLE

Tabella FF

Operazioni disciplinate dall'art. 27, legge 09/07/1990, n. 185 -Smi - Relazione attività 2023

Importazioni definitive per Autorizzazioni M.A.E. - Riepilogo dettagliato

Numero	Utilizzatore Finale	Causale	Importo Segnalazioni	Importi Acc. Segnalati
83165	REGNO UNITO	Beni e Servizi soggetti a 185/90	€ 7.689,69	€ 0,00
83798	REGNO UNITO	Beni e Servizi soggetti a 185/90	€ 1.553.281,88	€ 0,00
84288	REGNO UNITO	Beni e Servizi soggetti a 185/90	€ 804.434,62	€ 0,00
84553	REGNO UNITO	Beni e Servizi soggetti a 185/90	€ 33.342,29	€ 0,00
84584	REGNO UNITO	Beni e Servizi soggetti a 185/90	€ 152.650,00	€ 0,00
84682	REGNO UNITO	Beni e Servizi soggetti a 185/90	€ 17.182,05	€ 0,00
84969	REGNO UNITO	Beni e Servizi soggetti a 185/90	€ 228,81	€ 0,00
85055	REGNO UNITO	Beni e Servizi soggetti a 185/90	€ 2.814,00	€ 0,00
85150	REGNO UNITO	Beni e Servizi soggetti a 185/90	€ 144.375,00	€ 0,00
85356	REGNO UNITO	Beni e Servizi soggetti a 185/90	€ 109.676,35	€ 0,00
85673	REGNO UNITO	Beni e Servizi soggetti a 185/90	€ 575.940,39	€ 0,00
86025	REGNO UNITO	Beni e Servizi soggetti a 185/90	€ 136.389,79	€ 0,00
86186	REGNO UNITO	Beni e Servizi soggetti a 185/90	€ 107.396,31	€ 0,00
86249	REGNO UNITO	Beni e Servizi soggetti a 185/90	€ 189.485,12	€ 0,00
86283	REGNO UNITO	Beni e Servizi soggetti a 185/90	€ 17.889,27	€ 0,00
86283	REGNO UNITO	Anticipi Contrattuali soggetti a 185/90	€ 534.616,27	€ 0,00
86697	REGNO UNITO	Beni e Servizi soggetti a 185/90	€ 3.972,82	€ 0,00
86832	REGNO UNITO	Beni e Servizi soggetti a 185/90	€ 205.643,20	€ 0,00
87195	REGNO UNITO	Beni e Servizi soggetti a 185/90	€ 3.678.414,25	€ 0,00
87195	REGNO UNITO	Anticipi Contrattuali soggetti a 185/90	€ 1.816.708,87	€ 0,00
87505	REGNO UNITO	Beni e Servizi soggetti a 185/90	€ 17.521,04	€ 0,00
87506	REGNO UNITO	Beni e Servizi soggetti a 185/90	€ 4.380,26	€ 0,00
87507	REGNO UNITO	Beni e Servizi soggetti a 185/90	€ 8.760,52	€ 0,00
87561	REGNO UNITO	Costi non ricorrenti	€ 0,00	€ 198,07
87561	REGNO UNITO	Beni e Servizi soggetti a 185/90	€ 6.723,07	€ 0,00
87596	REGNO UNITO	Beni e Servizi soggetti a 185/90	€ 41.740,14	€ 0,00
87617	REGNO UNITO	Beni e Servizi soggetti a 185/90	€ 131.490,00	€ 0,00

Ministero dell'Economia e delle Finanze

Dipartimento del Tesoro Direzione V - Ufficio VIII

ELENCO TABELLE

Tabella FF

Operazioni disciplinate dall'art. 27, legge 09/07/1990, n. 185 -Smi - Relazione attività 2023

Importazioni definitive per Autorizzazioni M.A.E. - Riepilogo dettagliato

Numero	Utilizzatore Finale	Causale	Importo Segnalazioni	Importi Acc. Segnalati
88194	REGNO UNITO	Beni e Servizi soggetti a 185/90	€ 276.362,93	€ 0,00
88253	REGNO UNITO	Beni e Servizi soggetti a 185/90	€ 496.774,05	€ 0,00
88291	REGNO UNITO	Beni e Servizi soggetti a 185/90	€ 20.576,64	€ 0,00
88292	REGNO UNITO	Beni e Servizi soggetti a 185/90	€ 50.545,19	€ 0,00
88679	REGNO UNITO	Beni e Servizi soggetti a 185/90	€ 7.971,76	€ 0,00
88728	REGNO UNITO	Beni e Servizi soggetti a 185/90	€ 3.505.708,04	€ 0,00
88892	REGNO UNITO	Costi di riparazione	€ 0,00	€ 149.092,34
88935	REGNO UNITO	Beni e Servizi soggetti a 185/90	€ 5.320.647,88	€ 0,00
89545	REGNO UNITO	Beni e Servizi soggetti a 185/90	€ 16.874,24	€ 0,00
89578	REGNO UNITO	Beni e Servizi soggetti a 185/90	€ 588.125,74	€ 0,00
89585	REGNO UNITO	Beni e Servizi soggetti a 185/90	€ 36.330,00	€ 0,00
89865	REGNO UNITO	Beni e Servizi soggetti a 185/90	€ 167.944,67	€ 0,00
89922	REGNO UNITO	Beni e Servizi soggetti a 185/90	€ 96.508,00	€ 0,00
89969	REGNO UNITO	Beni e Servizi soggetti a 185/90	€ 4.926,73	€ 0,00
89986	REGNO UNITO	Beni e Servizi soggetti a 185/90	€ 873.403,01	€ 0,00
89986	REGNO UNITO	Anticipi Contrattuali soggetti a 185/90	€ 3.498.431,05	€ 0,00
90019	REGNO UNITO	Beni e Servizi soggetti a 185/90	€ 692,77	€ 0,00
90038	REGNO UNITO	Costi non ricorrenti	€ 0,00	€ 6.405,40
90038	REGNO UNITO	Beni e Servizi soggetti a 185/90	€ 9.177,20	€ 0,00
90082	REGNO UNITO	Beni e Servizi soggetti a 185/90	€ 11.306,05	€ 0,00
90505	REGNO UNITO	Beni e Servizi soggetti a 185/90	€ 259.935,87	€ 0,00
90506	REGNO UNITO	Beni e Servizi soggetti a 185/90	€ 31.424,18	€ 0,00
90710	REGNO UNITO	Beni e Servizi soggetti a 185/90	€ 216.798,39	€ 0,00
90843	REGNO UNITO	Beni e Servizi soggetti a 185/90	€ 23.934,69	€ 0,00
90843	REGNO UNITO	Trasporto/Nolo e assicurazioni relative	€ 0,00	€ 111,43
91011	REGNO UNITO	Beni e Servizi soggetti a 185/90	€ 12.949,64	€ 0,00
91287	REGNO UNITO	Beni e Servizi soggetti a 185/90	€ 204.870,66	€ 0,00

Ministero dell'Economia e delle Finanze

Dipartimento del Tesoro Direzione V - Ufficio VIII

ELENCO TABELLE

Tabella FF

Operazioni disciplinate dall'art. 27, legge 09/07/1990, n. 185 -Smi - Relazione attività 2023

Importazioni definitive per Autorizzazioni M.A.E. - Riepilogo dettagliato

Numero	Utilizzatore Finale	Causale	Importo Segnalazioni	Importi Acc. Segnalati
91528	REGNO UNITO	Beni e Servizi soggetti a 185/90	€ 4.489,74	€ 0,00
91680	REGNO UNITO	Beni e Servizi soggetti a 185/90	€ 4.487.555,31	€ 0,00
92831	REGNO UNITO	Beni e Servizi soggetti a 185/90	€ 11.387,04	€ 0,00
92919	REGNO UNITO	Beni e Servizi soggetti a 185/90	€ 18.085,92	€ 0,00
92988	REGNO UNITO	Anticipi Contrattuali soggetti a 185/90	€ 53.440,42	€ 0,00
93005	REGNO UNITO	Anticipi Contrattuali soggetti a 185/90	€ 66.485,46	€ 0,00
93176	REGNO UNITO	Beni e Servizi soggetti a 185/90	€ 18.905,58	€ 0,00
93207	REGNO UNITO	Costi di riparazione	€ 0,00	€ 6.171,40
80038	COREA DEL SUD	Beni e Servizi soggetti a 185/90	€ 300.475,00	€ 0,00
80038	COREA DEL SUD	Anticipi Contrattuali soggetti a 185/90	€ 40.500,00	€ 0,00
89691	COREA DEL SUD	Anticipi Contrattuali soggetti a 185/90	€ 18.349,87	€ 0,00
89691	COREA DEL SUD	Trasporto/Nolo e assicurazioni relative	€ 0,00	€ 5.576,90
89736	COREA DEL SUD	Anticipi Contrattuali soggetti a 185/90	€ 84.000,00	€ 0,00
89736	COREA DEL SUD	Trasporto/Nolo e assicurazioni relative	€ 0,00	€ 1.579,09
92217	COREA DEL SUD	Beni e Servizi soggetti a 185/90	€ 5.358,46	€ 0,00
89310	ARABIA SAUDITA	Beni e Servizi soggetti a 185/90	€ 218.402,00	€ 0,00
89310	ARABIA SAUDITA	Beni e Servizi non soggetti a 185/90	€ 0,00	€ 35.271,60
88593	BOSNIA - ERZEGOVINA	Beni e Servizi soggetti a 185/90	€ 2.550,00	€ 0,00
88593	BOSNIA - ERZEGOVINA	Trasporto/Nolo e assicurazioni relative	€ 0,00	€ 3.500,00
91740	BOSNIA - ERZEGOVINA	Beni e Servizi soggetti a 185/90	€ 723.800,00	€ 0,00
91740	BOSNIA - ERZEGOVINA	Anticipi Contrattuali soggetti a 185/90	€ 620.400,00	€ 0,00
85967	REPUBBLICA DI SERBIA	Beni e Servizi soggetti a 185/90	€ 1.316.529,00	€ 0,00
85967	REPUBBLICA DI SERBIA	Trasporto/Nolo e assicurazioni relative	€ 0,00	€ 23.750,00
87804	REPUBBLICA DI SERBIA	Beni e Servizi soggetti a 185/90	€ 1.086.589,35	€ 0,00
90894	REPUBBLICA DI SERBIA	Beni e Servizi soggetti a 185/90	€ 28.687,50	€ 0,00
90894	REPUBBLICA DI SERBIA	Anticipi Contrattuali soggetti a 185/90	€ 28.687,50	€ 0,00
91787	REPUBBLICA DI SERBIA	Anticipi Contrattuali soggetti a 185/90	€ 343.200,00	€ 0,00

Ministero dell'Economia e delle Finanze

Dipartimento del Tesoro Direzione V - Ufficio VIII

ELENCO TABELLE

Tabella FF

Operazioni disciplinate dall'art. 27, legge 09/07/1990, n. 185 -Smi - Relazione attività 2023

Importazioni definitive per Autorizzazioni M.A.E. - Riepilogo dettagliato

Numero	Utilizzatore Finale	Causale	Importo Segnalazioni	Importi Acc. Segnalati
92510	REPUBBLICA DI SERBIA	Anticipi Contrattuali soggetti a 185/90	€ 404.295,90	€ 0,00
21600	STATI UNITI D'AMERICA	Beni e Servizi soggetti a 185/90	€ 492.216,93	€ 0,00
77800	STATI UNITI D'AMERICA	Beni e Servizi soggetti a 185/90	€ 70.564,37	€ 0,00
89200	STATI UNITI D'AMERICA	Beni e Servizi soggetti a 185/90	€ 23.678,60	€ 0,00
17103	STATI UNITI D'AMERICA	Beni e Servizi soggetti a 185/90	€ 640.828,07	€ 0,00
24671	STATI UNITI D'AMERICA	Beni e Servizi soggetti a 185/90	€ 73.983,72	€ 0,00
27721	STATI UNITI D'AMERICA	Beni e Servizi soggetti a 185/90	€ 74.839,07	€ 0,00
36871	STATI UNITI D'AMERICA	Beni e Servizi soggetti a 185/90	€ 322.271,63	€ 0,00
38095	STATI UNITI D'AMERICA	Beni e Servizi soggetti a 185/90	€ 1.805.189,12	€ 0,00
68736	STATI UNITI D'AMERICA	Beni e Servizi soggetti a 185/90	€ 577.709,50	€ 0,00
69430	STATI UNITI D'AMERICA	Beni e Servizi soggetti a 185/90	€ 776.753,96	€ 0,00
69587	STATI UNITI D'AMERICA	Beni e Servizi soggetti a 185/90	€ 80.404,63	€ 0,00
70471	STATI UNITI D'AMERICA	Beni e Servizi soggetti a 185/90	€ 1.311.294,76	€ 0,00
71624	STATI UNITI D'AMERICA	Beni e Servizi soggetti a 185/90	€ 181.259,32	€ 0,00
72242	STATI UNITI D'AMERICA	Beni e Servizi soggetti a 185/90	€ 90.346,58	€ 0,00
72288	STATI UNITI D'AMERICA	Beni e Servizi soggetti a 185/90	€ 23.798,21	€ 0,00
73251	STATI UNITI D'AMERICA	Altro	€ 0,00	€ 426.026,20
73251	STATI UNITI D'AMERICA	Beni e Servizi soggetti a 185/90	€ 4.792.503,14	€ 0,00
74107	STATI UNITI D'AMERICA	Beni e Servizi soggetti a 185/90	€ 1.068.269,56	€ 0,00
74594	STATI UNITI D'AMERICA	Beni e Servizi soggetti a 185/90	€ 1.814.006,54	€ 0,00
76631	STATI UNITI D'AMERICA	Anticipi Contrattuali soggetti a 185/90	€ 56.216,57	€ 0,00
76631	STATI UNITI D'AMERICA	Anticipi Contrattuali non soggetti a 185/90	€ 0,00	€ 23.199,46
77792	STATI UNITI D'AMERICA	Beni e Servizi soggetti a 185/90	€ 247.367,32	€ 0,00
77799	STATI UNITI D'AMERICA	Altro	€ 0,00	€ 311,10
77799	STATI UNITI D'AMERICA	Costi non ricorrenti	€ 0,00	€ 7.438,33
77799	STATI UNITI D'AMERICA	Beni e Servizi soggetti a 185/90	€ 180.566,85	€ 0,00
78311	STATI UNITI D'AMERICA	Beni e Servizi soggetti a 185/90	€ 1.131.199,06	€ 0,00

Ministero dell'Economia e delle Finanze

Dipartimento del Tesoro Direzione V - Ufficio VIII

ELENCO TABELLE

Tabella FF

Operazioni disciplinate dall'art. 27, legge 09/07/1990, n. 185 -Smi - Relazione attività 2023

Importazioni definitive per Autorizzazioni M.A.E. - Riepilogo dettagliato

Numero	Utilizzatore Finale	Causale	Importo Segnalazioni	Importi Acc. Segnalati
78429	STATI UNITI D'AMERICA	Beni e Servizi soggetti a 185/90	€ 190.434,92	€ 0,00
78501	STATI UNITI D'AMERICA	Anticipi Contrattuali soggetti a 185/90	€ 3.354,55	€ 0,00
78710	STATI UNITI D'AMERICA	Beni e Servizi soggetti a 185/90	€ 81.949,44	€ 0,00
79572	STATI UNITI D'AMERICA	Beni e Servizi soggetti a 185/90	€ 465.533,30	€ 0,00
79578	STATI UNITI D'AMERICA	Beni e Servizi soggetti a 185/90	€ 87.613,55	€ 0,00
79586	STATI UNITI D'AMERICA	Anticipi Contrattuali soggetti a 185/90	€ 40.303,67	€ 0,00
79898	STATI UNITI D'AMERICA	Beni e Servizi soggetti a 185/90	€ 106.077,16	€ 0,00
80256	STATI UNITI D'AMERICA	Costi di riparazione	€ 0,00	€ 2.248,16
80329	STATI UNITI D'AMERICA	Beni e Servizi soggetti a 185/90	€ 26.793,79	€ 0,00
80458	STATI UNITI D'AMERICA	Beni e Servizi soggetti a 185/90	€ 273.546,61	€ 0,00
80458	STATI UNITI D'AMERICA	Trasporto/Nolo e assicurazioni relative	€ 0,00	€ 10.052,36
80626	STATI UNITI D'AMERICA	Beni e Servizi soggetti a 185/90	€ 1.411,77	€ 0,00
80636	STATI UNITI D'AMERICA	Beni e Servizi soggetti a 185/90	€ 233.004,22	€ 0,00
80636	STATI UNITI D'AMERICA	Beni e Servizi non soggetti a 185/90	€ 0,00	€ 36.372,68
81249	STATI UNITI D'AMERICA	Anticipi Contrattuali soggetti a 185/90	€ 40.062,37	€ 0,00
81338	STATI UNITI D'AMERICA	Anticipi Contrattuali soggetti a 185/90	€ 277,45	€ 0,00
81409	STATI UNITI D'AMERICA	Beni e Servizi soggetti a 185/90	€ 1.333,24	€ 0,00
81593	STATI UNITI D'AMERICA	Beni e Servizi soggetti a 185/90	€ 1.820.811,66	€ 0,00
81593	STATI UNITI D'AMERICA	Anticipi Contrattuali soggetti a 185/90	€ 611.923,44	€ 0,00
81761	STATI UNITI D'AMERICA	Beni e Servizi soggetti a 185/90	€ 2.571.987,80	€ 0,00
81766	STATI UNITI D'AMERICA	Trasporto/Nolo e assicurazioni relative	€ 0,00	€ 3.527,98
82301	STATI UNITI D'AMERICA	Anticipi Contrattuali soggetti a 185/90	€ 15.916,12	€ 0,00
83016	STATI UNITI D'AMERICA	Anticipi Contrattuali soggetti a 185/90	€ 30.531,94	€ 0,00
83018	STATI UNITI D'AMERICA	Beni e Servizi soggetti a 185/90	€ 367.098,59	€ 0,00
83028	STATI UNITI D'AMERICA	Beni e Servizi soggetti a 185/90	€ 87.813,46	€ 0,00
84515	STATI UNITI D'AMERICA	Beni e Servizi soggetti a 185/90	€ 61.632,37	€ 0,00
85246	STATI UNITI D'AMERICA	Beni e Servizi soggetti a 185/90	€ 95.576,31	€ 0,00

Ministero dell'Economia e delle Finanze

Dipartimento del Tesoro Direzione V - Ufficio VIII

ELENCO TABELLE

Tabella FF

Operazioni disciplinate dall'art. 27, legge 09/07/1990, n. 185 -Smi - Relazione attività 2023

Importazioni definitive per Autorizzazioni M.A.E. - Riepilogo dettagliato

Numero	Utilizzatore Finale	Causale	Importo Segnalazioni	Importi Acc. Segnalati
85568	STATI UNITI D'AMERICA	Beni e Servizi soggetti a 185/90	€ 735.148,04	€ 0,00
86041	STATI UNITI D'AMERICA	Beni e Servizi soggetti a 185/90	€ 209.053,22	€ 0,00
86748	STATI UNITI D'AMERICA	Beni e Servizi soggetti a 185/90	€ 40.103,54	€ 0,00
86845	STATI UNITI D'AMERICA	Beni e Servizi soggetti a 185/90	€ 143.420,45	€ 0,00
86845	STATI UNITI D'AMERICA	Trasporto/Nolo e assicurazioni relative	€ 0,00	€ 4.319,70
86939	STATI UNITI D'AMERICA	Beni e Servizi soggetti a 185/90	€ 12.183,71	€ 0,00
86942	STATI UNITI D'AMERICA	Beni e Servizi soggetti a 185/90	€ 20.006,80	€ 0,00
87055	STATI UNITI D'AMERICA	Beni e Servizi soggetti a 185/90	€ 223.677,60	€ 0,00
87055	STATI UNITI D'AMERICA	Anticipi Contrattuali soggetti a 185/90	€ 709.044,43	€ 0,00
87089	STATI UNITI D'AMERICA	Beni e Servizi soggetti a 185/90	€ 813.791,33	€ 0,00
87093	STATI UNITI D'AMERICA	Beni e Servizi soggetti a 185/90	€ 97.283,41	€ 0,00
87093	STATI UNITI D'AMERICA	Anticipi Contrattuali soggetti a 185/90	€ 103.034,44	€ 0,00
87281	STATI UNITI D'AMERICA	Beni e Servizi soggetti a 185/90	€ 349.644,89	€ 0,00
87393	STATI UNITI D'AMERICA	Beni e Servizi soggetti a 185/90	€ 85.902,79	€ 0,00
87574	STATI UNITI D'AMERICA	Beni e Servizi soggetti a 185/90	€ 6.956,68	€ 0,00
87851	STATI UNITI D'AMERICA	Beni e Servizi soggetti a 185/90	€ 139.120,00	€ 0,00
87864	STATI UNITI D'AMERICA	Beni e Servizi soggetti a 185/90	€ 71.433,09	€ 0,00
87969	STATI UNITI D'AMERICA	Beni e Servizi soggetti a 185/90	€ 36.171,00	€ 0,00
88045	STATI UNITI D'AMERICA	Beni e Servizi soggetti a 185/90	€ 4.727,65	€ 0,00
88050	STATI UNITI D'AMERICA	Beni e Servizi soggetti a 185/90	€ 16.410,62	€ 0,00
88051	STATI UNITI D'AMERICA	Beni e Servizi soggetti a 185/90	€ 1.679.130,44	€ 0,00
88107	STATI UNITI D'AMERICA	Beni e Servizi soggetti a 185/90	€ 73.278,34	€ 0,00
88250	STATI UNITI D'AMERICA	Beni e Servizi soggetti a 185/90	€ 15.536,56	€ 0,00
88332	STATI UNITI D'AMERICA	Beni e Servizi soggetti a 185/90	€ 118.623,40	€ 0,00
88332	STATI UNITI D'AMERICA	Anticipi Contrattuali soggetti a 185/90	€ 194.275,87	€ 0,00
88348	STATI UNITI D'AMERICA	Costi non ricorrenti	€ 0,00	€ 7.224,08
88348	STATI UNITI D'AMERICA	Beni e Servizi soggetti a 185/90	€ 98.088,52	€ 0,00

Ministero dell'Economia e delle Finanze

Dipartimento del Tesoro Direzione V - Ufficio VIII

ELENCO TABELLE

Tabella FF

Operazioni disciplinate dall'art. 27, legge 09/07/1990, n. 185 -Smi - Relazione attività 2023

Importazioni definitive per Autorizzazioni M.A.E. - Riepilogo dettagliato

Numero	Utilizzatore Finale	Causale	Importo Segnalazioni	Importi Acc. Segnalati
88357	STATI UNITI D'AMERICA	Beni e Servizi soggetti a 185/90	€ 73.943,72	€ 0,00
88495	STATI UNITI D'AMERICA	Beni e Servizi soggetti a 185/90	€ 6.925,59	€ 0,00
88640	STATI UNITI D'AMERICA	Beni e Servizi soggetti a 185/90	€ 20.856,71	€ 0,00
88645	STATI UNITI D'AMERICA	Beni e Servizi soggetti a 185/90	€ 34.219,70	€ 0,00
88686	STATI UNITI D'AMERICA	Beni e Servizi soggetti a 185/90	€ 603.139,00	€ 0,00
88686	STATI UNITI D'AMERICA	Anticipi Contrattuali soggetti a 185/90	€ 485.172,00	€ 0,00
88733	STATI UNITI D'AMERICA	Anticipi Contrattuali soggetti a 185/90	€ 152.157,00	€ 0,00
88794	STATI UNITI D'AMERICA	Beni e Servizi soggetti a 185/90	€ 22.211,12	€ 0,00
88844	STATI UNITI D'AMERICA	Costi di riparazione	€ 0,00	€ 69.162,22
88902	STATI UNITI D'AMERICA	Beni e Servizi soggetti a 185/90	€ 15.713,90	€ 0,00
88904	STATI UNITI D'AMERICA	Costi di riparazione	€ 0,00	€ 8.657,37
89143	STATI UNITI D'AMERICA	Beni e Servizi soggetti a 185/90	€ 209.665,70	€ 0,00
89143	STATI UNITI D'AMERICA	Trasporto/Nolo e assicurazioni relative	€ 0,00	€ 2.902,96
89173	STATI UNITI D'AMERICA	Beni e Servizi soggetti a 185/90	€ 2.042,43	€ 0,00
89182	STATI UNITI D'AMERICA	Costi di riparazione	€ 0,00	€ 2.998,63
89242	STATI UNITI D'AMERICA	Beni e Servizi soggetti a 185/90	€ 60.505,42	€ 0,00
89312	STATI UNITI D'AMERICA	Beni e Servizi soggetti a 185/90	€ 16.700,38	€ 0,00
89312	STATI UNITI D'AMERICA	Anticipi Contrattuali soggetti a 185/90	€ 218.397,15	€ 0,00
89326	STATI UNITI D'AMERICA	Beni e Servizi soggetti a 185/90	€ 961.239,00	€ 0,00
89335	STATI UNITI D'AMERICA	Beni e Servizi soggetti a 185/90	€ 21.894,20	€ 0,00
89336	STATI UNITI D'AMERICA	Costi non ricorrenti	€ 0,00	€ 456,12
89336	STATI UNITI D'AMERICA	Beni e Servizi soggetti a 185/90	€ 52.386,64	€ 0,00
89386	STATI UNITI D'AMERICA	Beni e Servizi soggetti a 185/90	€ 9.951,36	€ 0,00
89751	STATI UNITI D'AMERICA	Beni e Servizi soggetti a 185/90	€ 625.799,97	€ 0,00
89877	STATI UNITI D'AMERICA	Beni e Servizi soggetti a 185/90	€ 14.040,13	€ 0,00
89917	STATI UNITI D'AMERICA	Anticipi Contrattuali soggetti a 185/90	€ 26.469,88	€ 0,00
89993	STATI UNITI D'AMERICA	Costi di riparazione	€ 0,00	€ 4.560,00

Ministero dell'Economia e delle Finanze

Dipartimento del Tesoro Direzione V - Ufficio VIII

ELENCO TABELLE

Tabella FF

Operazioni disciplinate dall'art. 27, legge 09/07/1990, n. 185 -Smi - Relazione attività 2023

Importazioni definitive per Autorizzazioni M.A.E. - Riepilogo dettagliato

Numero	Utilizzatore Finale	Causale	Importo Segnalazioni	Importi Acc. Segnalati
90095	STATI UNITI D'AMERICA	Beni e Servizi soggetti a 185/90	€ 4.722,53	€ 0,00
90139	STATI UNITI D'AMERICA	Beni e Servizi soggetti a 185/90	€ 67.938,60	€ 0,00
90227	STATI UNITI D'AMERICA	Anticipi Contrattuali soggetti a 185/90	€ 265.950,89	€ 0,00
90258	STATI UNITI D'AMERICA	Beni e Servizi soggetti a 185/90	€ 4.585,56	€ 0,00
90285	STATI UNITI D'AMERICA	Beni e Servizi soggetti a 185/90	€ 303.510,76	€ 0,00
90370	STATI UNITI D'AMERICA	Altro	€ 0,00	€ 528.315,68
90370	STATI UNITI D'AMERICA	Beni e Servizi soggetti a 185/90	€ 1.173.255,69	€ 0,00
90370	STATI UNITI D'AMERICA	Anticipi Contrattuali soggetti a 185/90	€ 9.486.757,73	€ 0,00
90606	STATI UNITI D'AMERICA	Anticipi Contrattuali soggetti a 185/90	€ 764.416,64	€ 0,00
91193	STATI UNITI D'AMERICA	Beni e Servizi soggetti a 185/90	€ 63.441,50	€ 0,00
91208	STATI UNITI D'AMERICA	Beni e Servizi soggetti a 185/90	€ 108.029,00	€ 0,00
91231	STATI UNITI D'AMERICA	Beni e Servizi soggetti a 185/90	€ 13.781,13	€ 0,00
91324	STATI UNITI D'AMERICA	Beni e Servizi soggetti a 185/90	€ 154.418,52	€ 0,00
91424	STATI UNITI D'AMERICA	Beni e Servizi soggetti a 185/90	€ 664.446,10	€ 0,00
91428	STATI UNITI D'AMERICA	Beni e Servizi soggetti a 185/90	€ 14.499,72	€ 0,00
91430	STATI UNITI D'AMERICA	Beni e Servizi soggetti a 185/90	€ 388.875,19	€ 0,00
91430	STATI UNITI D'AMERICA	Anticipi Contrattuali soggetti a 185/90	€ 179.045,70	€ 0,00
91457	STATI UNITI D'AMERICA	Beni e Servizi soggetti a 185/90	€ 37.677,73	€ 0,00
91460	STATI UNITI D'AMERICA	Beni e Servizi soggetti a 185/90	€ 5.004,41	€ 0,00
91617	STATI UNITI D'AMERICA	Costi di riparazione	€ 0,00	€ 80.701,46
91630	STATI UNITI D'AMERICA	Anticipi Contrattuali soggetti a 185/90	€ 4.276,84	€ 0,00
91822	STATI UNITI D'AMERICA	Trasporto/Nolo e assicurazioni relative	€ 0,00	€ 3.166,56
91825	STATI UNITI D'AMERICA	Anticipi Contrattuali soggetti a 185/90	€ 547.117,15	€ 0,00
91851	STATI UNITI D'AMERICA	Beni e Servizi soggetti a 185/90	€ 133.515,00	€ 0,00
91856	STATI UNITI D'AMERICA	Beni e Servizi soggetti a 185/90	€ 1.978.241,24	€ 0,00
91972	STATI UNITI D'AMERICA	Oneri bancari	€ 0,00	€ 299,09
91972	STATI UNITI D'AMERICA	Beni e Servizi soggetti a 185/90	€ 81.935,91	€ 0,00

Ministero dell'Economia e delle Finanze

Dipartimento del Tesoro Direzione V - Ufficio VIII

ELENCO TABELLETabella **FF**

Operazioni disciplinate dall'art. 27, legge 09/07/1990, n. 185 -Smi - Relazione attività 2023

Importazioni definitive per Autorizzazioni M.A.E. - Riepilogo dettagliato

Numero	Utilizzatore Finale	Causale	Importo Segnalazioni	Importi Acc. Segnalati
91972	STATI UNITI D'AMERICA	Trasporto/Nolo e assicurazioni relative	€ 0,00	€ 620,85
92030	STATI UNITI D'AMERICA	Beni e Servizi soggetti a 185/90	€ 2.859,86	€ 0,00
92068	STATI UNITI D'AMERICA	Beni e Servizi soggetti a 185/90	€ 20.527,19	€ 0,00
92322	STATI UNITI D'AMERICA	Costi di riparazione	€ 0,00	€ 16.141,82
92368	STATI UNITI D'AMERICA	Beni e Servizi soggetti a 185/90	€ 25.625,10	€ 0,00
92538	STATI UNITI D'AMERICA	Beni e Servizi soggetti a 185/90	€ 625.178,00	€ 0,00
92997	STATI UNITI D'AMERICA	Beni e Servizi soggetti a 185/90	€ 3.705,50	€ 0,00
93007	STATI UNITI D'AMERICA	Beni e Servizi soggetti a 185/90	€ 38.158,35	€ 0,00
93097	STATI UNITI D'AMERICA	Beni e Servizi soggetti a 185/90	€ 85.685,70	€ 0,00
93103	STATI UNITI D'AMERICA	Anticipi Contrattuali soggetti a 185/90	€ 480.637,17	€ 0,00
93327	STATI UNITI D'AMERICA	Anticipi Contrattuali soggetti a 185/90	€ 55.594,24	€ 0,00
93616	STATI UNITI D'AMERICA	Anticipi Contrattuali soggetti a 185/90	€ 39.183,36	€ 0,00
Totale Complessivo			€ 260.694.693,60	€ 4.540.125,91

Ministero dell'Economia e delle Finanze

Dipartimento del Tesoro Direzione V - Ufficio VIII

ELENCO TABELLE

Tabella FF1

Operazioni disciplinate dall'art. 27, legge 09/07/1990, n. 185 -Smi - Relazione attività 2023

Importazioni temporanee per Autorizzazioni M.A.E. - Riepilogo dettagliato

Numero	Utilizzatore Finale	Causale	Importo Segnalazioni	Importi Acc. Segnalati
89714	CIAD	Altro	€ 0,00	€ 1,00
89714	CIAD	Oneri bancari	€ 0,00	€ 24,00
89714	CIAD	Anticipi Contrattuali soggetti a 185/90	€ 4.998.599,50	€ 0,00
27277	OMAN	Costi di riparazione	€ 0,00	€ 2.660,00
37939	OMAN	Beni e Servizi soggetti a 185/90	€ 6.923,40	€ 0,00
40936	OMAN	Costi di riparazione	€ 0,00	€ 7.389,32
76875	OMAN	Costi di riparazione	€ 0,00	€ 108.647,44
76875	OMAN	Beni e Servizi soggetti a 185/90	€ 34.582,63	€ 0,00
51275	INDIA	Oneri bancari	€ 0,00	€ 203,15
51275	INDIA	Costi di riparazione	€ 0,00	€ 301.640,00
70560	INDIA	Oneri bancari	€ 0,00	€ 495,36
70560	INDIA	Costi di riparazione	€ 0,00	€ 508.136,00
70560	INDIA	Beni e Servizi soggetti a 185/90	€ 75.251,00	€ 0,00
73507	INDIA	Oneri bancari	€ 0,00	€ 80,09
73507	INDIA	Costi di riparazione	€ 0,00	€ 28.911,00
78432	INDIA	Oneri bancari	€ 0,00	€ 719,57
78432	INDIA	Costi di riparazione	€ 0,00	€ 537.907,91
79827	INDIA	Costi di riparazione	€ 0,00	€ 550,00
81929	INDIA	Oneri bancari	€ 0,00	€ 46,00
81929	INDIA	Costi di riparazione	€ 0,00	€ 27.150,00
83816	INDIA	Oneri bancari	€ 0,00	€ 81,00
83816	INDIA	Pagamento penali	€ 0,00	€ 12.697,00
83816	INDIA	Costi di riparazione	€ 0,00	€ 126.970,00
83929	INDIA	Costi di riparazione	€ 0,00	€ 33.966,02
36018	QATAR	Oneri bancari	€ 0,00	€ 240,05
36018	QATAR	Costi di riparazione	€ 0,00	€ 122.112,51
89243	CANADA	Beni e Servizi soggetti a 185/90	€ 22.458,50	€ 0,00

Ministero dell'Economia e delle Finanze

Dipartimento del Tesoro Direzione V - Ufficio VIII

ELENCO TABELLE

Tabella FF1

Operazioni disciplinate dall'art. 27, legge 09/07/1990, n. 185 -Smi - Relazione attività 2023

Importazioni temporanee per Autorizzazioni M.A.E. - Riepilogo dettagliato

Numero	Utilizzatore Finale	Causale	Importo Segnalazioni	Importi Acc. Segnalati
26987	GRECIA	Costi di riparazione	€ 0,00	€ 5.803,95
88101	KUWAIT	Anticipi Contrattuali soggetti a 185/90	€ 112.583,76	€ 0,00
30258	SPAGNA	Beni e Servizi soggetti a 185/90	€ 14.051,00	€ 0,00
83093	TAIWAN	Beni e Servizi soggetti a 185/90	€ 27.151.758,74	€ 0,00
85461	TAIWAN	Costi di riparazione	€ 0,00	€ 14.491,00
41467	ALGERIA	Costi di riparazione	€ 0,00	€ 18.800,00
41467	ALGERIA	Beni e Servizi non soggetti a 185/90	€ 0,00	€ 403.429,20
33603	BAHREIN	Costi di riparazione	€ 0,00	€ 38.720,00
57986	BAHREIN	Beni e Servizi soggetti a 185/90	€ 221.707,90	€ 0,00
58474	BAHREIN	Beni e Servizi soggetti a 185/90	€ 295.950,16	€ 0,00
64592	BRASILE	Oneri bancari	€ 0,00	€ 100,00
64592	BRASILE	Costi di riparazione	€ 0,00	€ 1.397.692,00
76311	BRASILE	Beni e Servizi soggetti a 185/90	€ 2.392.315,88	€ 0,00
76311	BRASILE	Anticipi Contrattuali soggetti a 185/90	€ 2.071.884,60	€ 0,00
83748	BRASILE	Costi di riparazione	€ 0,00	€ 21.836,41
40424	ISRAELE	Beni e Servizi soggetti a 185/90	€ 12.478,84	€ 0,00
71615	ISRAELE	Oneri bancari	€ 0,00	€ 25,00
71615	ISRAELE	Costi di riparazione	€ 0,00	€ 79.000,00
75391	ISRAELE	Oneri bancari	€ 0,00	€ 90,50
75391	ISRAELE	Costi di riparazione	€ 0,00	€ 7.179,08
75391	ISRAELE	Beni e Servizi soggetti a 185/90	€ 7.940,18	€ 0,00
76044	ISRAELE	Oneri bancari	€ 0,00	€ 37,00
76044	ISRAELE	Costi di riparazione	€ 0,00	€ 1.950,00
76540	ISRAELE	Costi di riparazione	€ 0,00	€ 18.200,00
80238	ISRAELE	Costi di riparazione	€ 0,00	€ 30.961,68
81462	ISRAELE	Costi di riparazione	€ 0,00	€ 157.693,42
82890	ISRAELE	Oneri bancari	€ 0,00	€ 34,03

Ministero dell'Economia e delle Finanze

Dipartimento del Tesoro Direzione V - Ufficio VIII

ELENCO TABELLE

Tabella FF1

Operazioni disciplinate dall'art. 27, legge 09/07/1990, n. 185 -Smi - Relazione attività 2023

Importazioni temporanee per Autorizzazioni M.A.E. - Riepilogo dettagliato

Numero	Utilizzatore Finale	Causale	Importo Segnalazioni	Importi Acc. Segnalati
82890	ISRAELE	Beni e Servizi soggetti a 185/90	€ 2.152,33	€ 0,00
89249	ISRAELE	Costi di riparazione	€ 0,00	€ 49.016,75
47345	TURCHIA	Costi di riparazione	€ 0,00	€ 266.952,00
61236	TURCHIA	Costi di riparazione	€ 0,00	€ 3.039,00
69630	TURCHIA	Costi di riparazione	€ 0,00	€ 46.976,99
75322	TURCHIA	Pagamento penali	€ 0,00	€ 24.629,07
75322	TURCHIA	Costi di riparazione	€ 0,00	€ 363.023,17
75322	TURCHIA	Beni e Servizi soggetti a 185/90	€ 6.520,37	€ 0,00
75322	TURCHIA	Beni e Servizi non soggetti a 185/90	€ 0,00	€ 56.755,01
75378	TURCHIA	Altro	€ 0,00	€ 46.850,00
75378	TURCHIA	Costi di riparazione	€ 0,00	€ 512.804,84
75497	TURCHIA	Beni e Servizi soggetti a 185/90	€ 10.500,00	€ 0,00
79215	TURCHIA	Beni e Servizi soggetti a 185/90	€ 7.400,00	€ 0,00
82457	TURCHIA	Costi di riparazione	€ 0,00	€ 206.201,10
83863	TURCHIA	Costi di riparazione	€ 0,00	€ 3.676,00
87081	TURCHIA	Costi di riparazione	€ 0,00	€ 4.788,04
70764	COLOMBIA	Oneri bancari	€ 0,00	€ 9,37
70764	COLOMBIA	Costi di riparazione	€ 0,00	€ 18.275,54
58924	GIAPPONE	Costi di riparazione	€ 0,00	€ 1.599.231,43
37795	MALAYSIA	Beni e Servizi soggetti a 185/90	€ 16.275,55	€ 0,00
41449	PAKISTAN	Costi di riparazione	€ 0,00	€ 102.133,24
68253	PAKISTAN	Compensi intermediazione	€ 0,00	€ 22.713,96
70288	SVIZZERA	Nota di Credito	-€ 3.029,40	€ 0,00
70288	SVIZZERA	Beni e Servizi soggetti a 185/90	€ 30.600,00	€ 0,00
73060	SVIZZERA	Costi di riparazione	€ 0,00	€ 27.100,00
75511	SVIZZERA	Costi di riparazione	€ 0,00	€ 17.320,00
75892	SVIZZERA	Costi di riparazione	€ 0,00	€ 205.048,79

Ministero dell'Economia e delle Finanze

Dipartimento del Tesoro Direzione V - Ufficio VIII

ELENCO TABELLE

Tabella FF1

Operazioni disciplinate dall'art. 27, legge 09/07/1990, n. 185 -Smi - Relazione attività 2023

Importazioni temporanee per Autorizzazioni M.A.E. - Riepilogo dettagliato

Numero	Utilizzatore Finale	Causale	Importo Segnalazioni	Importi Acc. Segnalati
76541	SVIZZERA	Altri Oneri	€ 0,00	€ 472,28
76541	SVIZZERA	Costi di riparazione	€ 0,00	€ 94.455,00
77248	SVIZZERA	Altri Oneri	€ 0,00	€ 821,81
77248	SVIZZERA	Costi di riparazione	€ 0,00	€ 164.362,00
77946	SVIZZERA	Altri Oneri	€ 0,00	€ 601,80
77946	SVIZZERA	Costi di riparazione	€ 0,00	€ 120.352,95
77973	SVIZZERA	Altri Oneri	€ 0,00	€ 103,60
77973	SVIZZERA	Costi di riparazione	€ 0,00	€ 20.719,47
77979	SVIZZERA	Altri Oneri	€ 0,00	€ 207,20
77979	SVIZZERA	Costi di riparazione	€ 0,00	€ 41.438,94
77981	SVIZZERA	Altri Oneri	€ 0,00	€ 29,92
77981	SVIZZERA	Costi di riparazione	€ 0,00	€ 5.984,13
78618	SVIZZERA	Altri Oneri	€ 0,00	€ 625,50
78618	SVIZZERA	Costi di riparazione	€ 0,00	€ 125.100,00
78905	SVIZZERA	Beni e Servizi soggetti a 185/90	€ 72.101,30	€ 0,00
78917	SVIZZERA	Altri Oneri	€ 0,00	€ 301,60
78917	SVIZZERA	Costi di riparazione	€ 0,00	€ 60.320,00
78994	SVIZZERA	Altro	€ 0,00	€ 0,12
78994	SVIZZERA	Costi di riparazione	€ 0,00	€ 137.323,00
79144	SVIZZERA	Costi di riparazione	€ 0,00	€ 48.318,93
79144	SVIZZERA	Beni e Servizi soggetti a 185/90	€ 31.965,49	€ 0,00
80865	SVIZZERA	Nota di Credito	-€ 1.514,70	€ 0,00
80865	SVIZZERA	Beni e Servizi soggetti a 185/90	€ 15.300,00	€ 0,00
82111	SVIZZERA	Costi di riparazione	€ 0,00	€ 20.690,00
82950	SVIZZERA	Costi di riparazione	€ 0,00	€ 32.100,00
82951	SVIZZERA	Costi di riparazione	€ 0,00	€ 6.120,00
83691	SVIZZERA	Costi di riparazione	€ 0,00	€ 18.640,00

Ministero dell'Economia e delle Finanze

Dipartimento del Tesoro Direzione V - Ufficio VIII

ELENCO TABELLE

Tabella FF1

Operazioni disciplinate dall'art. 27, legge 09/07/1990, n. 185 -Smi - Relazione attività 2023

Importazioni temporanee per Autorizzazioni M.A.E. - Riepilogo dettagliato

Numero	Utilizzatore Finale	Causale	Importo Segnalazioni	Importi Acc. Segnalati
85961	SVIZZERA	Costi di riparazione	€ 0,00	€ 187.553,00
86631	SVIZZERA	Costi di riparazione	€ 0,00	€ 170.575,08
86651	SVIZZERA	Beni e Servizi soggetti a 185/90	€ 56.373,67	€ 0,00
87342	SVIZZERA	Altri Oneri	€ 0,00	€ 182,20
87342	SVIZZERA	Costi di riparazione	€ 0,00	€ 36.440,00
88344	SVIZZERA	Costi di riparazione	€ 0,00	€ 93.250,00
88504	SVIZZERA	Costi di riparazione	€ 0,00	€ 49.525,00
92371	SVIZZERA	Trasporto/Nolo e assicurazioni relative	€ 0,00	€ 4.900,00
61767	AUSTRALIA	Costi di riparazione	€ 0,00	€ 920,00
62260	AUSTRALIA	Costi di riparazione	€ 0,00	€ 143.730,00
62260	AUSTRALIA	Compensi intermediazione	€ 0,00	€ 26.912,45
62260	AUSTRALIA	Beni e Servizi soggetti a 185/90	€ 54.001,00	€ 0,00
68804	AUSTRALIA	Oneri bancari	€ 0,00	€ 1.241,00
68804	AUSTRALIA	Costi di riparazione	€ 0,00	€ 4.527.219,39
68804	AUSTRALIA	Beni e Servizi soggetti a 185/90	€ 406.264,90	€ 0,00
68804	AUSTRALIA	Beni e Servizi non soggetti a 185/90	€ 0,00	€ 1.960.328,14
73372	AUSTRALIA	Costi di riparazione	€ 0,00	€ 48.918,90
81947	AUSTRALIA	Costi di riparazione	€ 0,00	€ 1.801.590,71
81951	AUSTRALIA	Altro	€ 0,00	€ 3.654,40
81951	AUSTRALIA	Beni e Servizi soggetti a 185/90	€ 113.112,35	€ 0,00
89920	AUSTRALIA	Beni e Servizi soggetti a 185/90	€ 193.602,00	€ 0,00
89983	AUSTRALIA	Oneri bancari	€ 0,00	€ 41,00
89983	AUSTRALIA	Costi di riparazione	€ 0,00	€ 33.533,00
49311	SINGAPORE	Compensi intermediazione	€ 0,00	€ 3.049,23
49311	SINGAPORE	Beni e Servizi soggetti a 185/90	€ 138.976,68	€ 0,00
54775	SINGAPORE	Costi di riparazione	€ 0,00	€ 98.287,54
55361	SINGAPORE	Beni e Servizi soggetti a 185/90	€ 55.827,56	€ 0,00

Ministero dell'Economia e delle Finanze

Dipartimento del Tesoro Direzione V - Ufficio VIII

ELENCO TABELLE

Tabella FF1

Operazioni disciplinate dall'art. 27, legge 09/07/1990, n. 185 -Smi - Relazione attività 2023

Importazioni temporanee per Autorizzazioni M.A.E. - Riepilogo dettagliato

Numero	Utilizzatore Finale	Causale	Importo Segnalazioni	Importi Acc. Segnalati
76706	SINGAPORE	Costi di riparazione	€ 0,00	€ 6.000,00
76706	SINGAPORE	Compensi intermediazione	€ 0,00	€ 16.605,90
76706	SINGAPORE	Beni e Servizi soggetti a 185/90	€ 143.600,65	€ 0,00
78588	SINGAPORE	Beni e Servizi soggetti a 185/90	€ 97.567,58	€ 0,00
83554	SINGAPORE	Oneri bancari	€ 0,00	€ 90,00
83554	SINGAPORE	Beni e Servizi soggetti a 185/90	€ 105.222,67	€ 0,00
58942	SUD AFRICA	Costi di riparazione	€ 0,00	€ 59.000,00
60994	THAILANDIA	Oneri bancari	€ 0,00	€ 639,61
60994	THAILANDIA	Beni e Servizi soggetti a 185/90	€ 199.672,12	€ 0,00
80722	REGNO UNITO	Costi di riparazione	€ 0,00	€ 1.565.575,71
80722	REGNO UNITO	Beni e Servizi soggetti a 185/90	€ 491.160,83	€ 0,00
81134	REGNO UNITO	Oneri bancari	€ 0,00	€ 8,00
81134	REGNO UNITO	Costi di riparazione	€ 0,00	€ 166.551,06
81160	REGNO UNITO	Costi di riparazione	€ 0,00	€ 261.896,94
81160	REGNO UNITO	Beni e Servizi non soggetti a 185/90	€ 0,00	€ 7.619,00
81259	REGNO UNITO	Costi di riparazione	€ 0,00	€ 358.800,00
81342	REGNO UNITO	Costi di riparazione	€ 0,00	€ 395.450,00
81343	REGNO UNITO	Costi di riparazione	€ 0,00	€ 363.431,00
81347	REGNO UNITO	Costi di riparazione	€ 0,00	€ 1.334.946,50
81412	REGNO UNITO	Costi di riparazione	€ 0,00	€ 621.890,00
81428	REGNO UNITO	Costi di riparazione	€ 0,00	€ 20.329,21
81434	REGNO UNITO	Costi di riparazione	€ 0,00	€ 649.783,00
81489	REGNO UNITO	Costi di riparazione	€ 0,00	€ 101.042,21
81579	REGNO UNITO	Costi di riparazione	€ 0,00	€ 687.646,00
81579	REGNO UNITO	Beni e Servizi soggetti a 185/90	€ 173.046,11	€ 0,00
81583	REGNO UNITO	Costi di riparazione	€ 0,00	€ 20.127,93
81584	REGNO UNITO	Costi di riparazione	€ 0,00	€ 60.786,35

Ministero dell'Economia e delle Finanze

Dipartimento del Tesoro Direzione V - Ufficio VIII

ELENCO TABELLE

Tabella FF1

Operazioni disciplinate dall'art. 27, legge 09/07/1990, n. 185 -Smi - Relazione attività 2023

Importazioni temporanee per Autorizzazioni M.A.E. - Riepilogo dettagliato

Numero	Utilizzatore Finale	Causale	Importo Segnalazioni	Importi Acc. Segnalati
81586	REGNO UNITO	Costi di riparazione	€ 0,00	€ 86.550,00
81602	REGNO UNITO	Costi di riparazione	€ 0,00	€ 312.661,00
81706	REGNO UNITO	Costi di riparazione	€ 0,00	€ 75.592,60
81715	REGNO UNITO	Costi di riparazione	€ 0,00	€ 14.600,00
81782	REGNO UNITO	Costi di riparazione	€ 0,00	€ 38.300,00
81922	REGNO UNITO	Beni e Servizi soggetti a 185/90	€ 23.684,38	€ 0,00
81954	REGNO UNITO	Costi di riparazione	€ 0,00	€ 750.150,00
82025	REGNO UNITO	Costi di riparazione	€ 0,00	€ 153.853,00
82038	REGNO UNITO	Costi di riparazione	€ 0,00	€ 48.531,16
82115	REGNO UNITO	Costi di riparazione	€ 0,00	€ 635.302,52
82115	REGNO UNITO	Beni e Servizi soggetti a 185/90	€ 362.610,71	€ 0,00
82122	REGNO UNITO	Oneri bancari	€ 0,00	€ 67,88
82122	REGNO UNITO	Costi di riparazione	€ 0,00	€ 106.058,09
82129	REGNO UNITO	Costi di riparazione	€ 0,00	€ 593.974,14
82129	REGNO UNITO	Beni e Servizi soggetti a 185/90	€ 3.348.394,27	€ 0,00
82130	REGNO UNITO	Beni e Servizi soggetti a 185/90	€ 1.011.673,48	€ 0,00
82288	REGNO UNITO	Costi di riparazione	€ 0,00	€ 1.697.679,00
82288	REGNO UNITO	Beni e Servizi soggetti a 185/90	€ 2.649.441,32	€ 0,00
82319	REGNO UNITO	Costi di riparazione	€ 0,00	€ 2.979,86
82322	REGNO UNITO	Costi di riparazione	€ 0,00	€ 624.770,00
82404	REGNO UNITO	Costi di riparazione	€ 0,00	€ 10.345,02
82409	REGNO UNITO	Costi di riparazione	€ 0,00	€ 265.109,00
82434	REGNO UNITO	Costi di riparazione	€ 0,00	€ 18.595,35
82528	REGNO UNITO	Costi di riparazione	€ 0,00	€ 113.265,26
82529	REGNO UNITO	Costi di riparazione	€ 0,00	€ 1.244.185,83
82693	REGNO UNITO	Beni e Servizi soggetti a 185/90	€ 1.598.308,00	€ 0,00
82867	REGNO UNITO	Beni e Servizi soggetti a 185/90	€ 36.970,20	€ 0,00

Ministero dell'Economia e delle Finanze

Dipartimento del Tesoro Direzione V - Ufficio VIII

ELENCO TABELLE

Tabella FF1

Operazioni disciplinate dall'art. 27, legge 09/07/1990, n. 185 -Smi - Relazione attività 2023

Importazioni temporanee per Autorizzazioni M.A.E. - Riepilogo dettagliato

Numero	Utilizzatore Finale	Causale	Importo Segnalazioni	Importi Acc. Segnalati
83084	REGNO UNITO	Beni e Servizi soggetti a 185/90	€ 15.906,90	€ 0,00
83086	REGNO UNITO	Costi di riparazione	€ 0,00	€ 9.242,55
83299	REGNO UNITO	Costi di riparazione	€ 0,00	€ 8.072,00
83447	REGNO UNITO	Costi di riparazione	€ 0,00	€ 133.158,41
83931	REGNO UNITO	Costi di riparazione	€ 0,00	€ 23.429,00
83958	REGNO UNITO	Costi di riparazione	€ 0,00	€ 152.291,13
84060	REGNO UNITO	Costi di riparazione	€ 0,00	€ 5.813,53
84061	REGNO UNITO	Costi di riparazione	€ 0,00	€ 7.538,32
84062	REGNO UNITO	Costi di riparazione	€ 0,00	€ 1.332,00
84063	REGNO UNITO	Costi di riparazione	€ 0,00	€ 1.950,00
84064	REGNO UNITO	Costi di riparazione	€ 0,00	€ 11.441,96
84488	REGNO UNITO	Costi di riparazione	€ 0,00	€ 1.298,93
84781	REGNO UNITO	Costi di riparazione	€ 0,00	€ 692,00
84902	REGNO UNITO	Costi di riparazione	€ 0,00	€ 118.629,66
85190	REGNO UNITO	Costi di riparazione	€ 0,00	€ 5.118,00
86314	REGNO UNITO	Costi di riparazione	€ 0,00	€ 28.400,00
86415	REGNO UNITO	Costi di riparazione	€ 0,00	€ 5.745,00
87048	REGNO UNITO	Costi di riparazione	€ 0,00	€ 68.923,86
87196	REGNO UNITO	Beni e Servizi soggetti a 185/90	€ 92.850,51	€ 0,00
87947	REGNO UNITO	Costi di riparazione	€ 0,00	€ 4.899,00
87954	REGNO UNITO	Oneri bancari	€ 0,00	€ 31,50
87954	REGNO UNITO	Costi di riparazione	€ 0,00	€ 4.471,79
88293	REGNO UNITO	Nota di Credito	-€ 119.686,00	€ 0,00
88293	REGNO UNITO	Beni e Servizi soggetti a 185/90	€ 1.214.253,47	€ 0,00
88317	REGNO UNITO	Costi di riparazione	€ 0,00	€ 40.098,65
88399	REGNO UNITO	Beni e Servizi soggetti a 185/90	€ 47.469,00	€ 0,00
88656	REGNO UNITO	Costi di riparazione	€ 0,00	€ 31.700,00

Ministero dell'Economia e delle Finanze

Dipartimento del Tesoro Direzione V - Ufficio VIII

ELENCO TABELLE

Tabella FF1

Operazioni disciplinate dall'art. 27, legge 09/07/1990, n. 185 -Smi - Relazione attività 2023

Importazioni temporanee per Autorizzazioni M.A.E. - Riepilogo dettagliato

Numero	Utilizzatore Finale	Causale	Importo Segnalazioni	Importi Acc. Segnalati
88683	REGNO UNITO	Beni e Servizi soggetti a 185/90	€ 43.661,17	€ 0,00
88933	REGNO UNITO	Costi di riparazione	€ 0,00	€ 462.000,00
89829	REGNO UNITO	Costi di riparazione	€ 0,00	€ 4.589,00
91552	REGNO UNITO	Costi di riparazione	€ 0,00	€ 136.569,00
92081	REGNO UNITO	Beni e Servizi soggetti a 185/90	€ 21.600,00	€ 0,00
80455	COREA DEL SUD	Oneri bancari	€ 0,00	€ 20,00
80455	COREA DEL SUD	Beni e Servizi soggetti a 185/90	€ 6.553,00	€ 0,00
40227	NUOVA ZELANDA	Costi di riparazione	€ 0,00	€ 96.228,06
86751	NUOVA ZELANDA	Costi di riparazione	€ 0,00	€ 1.069.718,88
86751	NUOVA ZELANDA	Beni e Servizi non soggetti a 185/90	€ 0,00	€ 58,40
31692	ARABIA SAUDITA	Costi di riparazione	€ 0,00	€ 3.313,00
55630	ARABIA SAUDITA	Costi di riparazione	€ 0,00	€ 694.294,36
82341	ARABIA SAUDITA	Costi di riparazione	€ 0,00	€ 312.148,48
82986	ARABIA SAUDITA	Costi di riparazione	€ 0,00	€ 197.003,31
83742	ARABIA SAUDITA	Altri Oneri	€ 0,00	€ 1.025,52
83742	ARABIA SAUDITA	Costi di riparazione	€ 0,00	€ 205.105,00
89348	ARABIA SAUDITA	Costi di riparazione	€ 0,00	€ 43.092,00
33721	EMIRATI ARABI UNITI	Costi di riparazione	€ 0,00	€ 51.108,57
43601	EMIRATI ARABI UNITI	Altri Oneri	€ 0,00	€ 41.643,50
43601	EMIRATI ARABI UNITI	Beni e Servizi soggetti a 185/90	€ 57.800,00	€ 0,00
64391	EMIRATI ARABI UNITI	Pagamento penali	€ 0,00	€ 62.014,20
64391	EMIRATI ARABI UNITI	Costi di riparazione	€ 0,00	€ 114.124,68
65192	EMIRATI ARABI UNITI	Altro	€ 0,00	€ 375.000,00
67033	EMIRATI ARABI UNITI	Pagamento penali	€ 0,00	€ 174.899,33
67033	EMIRATI ARABI UNITI	Costi di riparazione	€ 0,00	€ 1.748.993,27
69575	EMIRATI ARABI UNITI	Beni e Servizi soggetti a 185/90	€ 77.540,00	€ 0,00
77170	EMIRATI ARABI UNITI	Costi di riparazione	€ 0,00	€ 302.275,00

Ministero dell'Economia e delle Finanze

Dipartimento del Tesoro Direzione V - Ufficio VIII

ELENCO TABELLE

Tabella FF1

Operazioni disciplinate dall'art. 27, legge 09/07/1990, n. 185 -Smi - Relazione attività 2023

Importazioni temporanee per Autorizzazioni M.A.E. - Riepilogo dettagliato

Numero	Utilizzatore Finale	Causale	Importo Segnalazioni	Importi Acc. Segnalati
79566	EMIRATI ARABI UNITI	Costi di riparazione	€ 0,00	€ 643.680,00
79566	EMIRATI ARABI UNITI	Beni e Servizi non soggetti a 185/90	€ 0,00	€ 26.699,00
85331	EMIRATI ARABI UNITI	Pagamento penali	€ 0,00	€ 31.310,06
85331	EMIRATI ARABI UNITI	Costi di riparazione	€ 0,00	€ 12.464,54
85521	EMIRATI ARABI UNITI	Anticipi Contrattuali soggetti a 185/90	€ 55.111,11	€ 0,00
26080	STATI UNITI D'AMERICA	Costi di riparazione	€ 0,00	€ 30.793,35
26080	STATI UNITI D'AMERICA	Beni e Servizi soggetti a 185/90	€ 1.917,85	€ 0,00
31882	STATI UNITI D'AMERICA	Costi di riparazione	€ 0,00	€ 66.201,01
31882	STATI UNITI D'AMERICA	Beni e Servizi soggetti a 185/90	€ 4.405,18	€ 0,00
37135	STATI UNITI D'AMERICA	Costi di riparazione	€ 0,00	€ 72.576,00
44989	STATI UNITI D'AMERICA	Costi di riparazione	€ 0,00	€ 11.515,48
44989	STATI UNITI D'AMERICA	Beni e Servizi non soggetti a 185/90	€ 0,00	€ 50.019,14
45860	STATI UNITI D'AMERICA	Costi di riparazione	€ 0,00	€ 23.458,55
53821	STATI UNITI D'AMERICA	Costi di riparazione	€ 0,00	€ 1.695.993,26
53821	STATI UNITI D'AMERICA	Costi non ricorrenti	€ 0,00	€ 10.171,31
53821	STATI UNITI D'AMERICA	Beni e Servizi soggetti a 185/90	€ 256.328,13	€ 0,00
58786	STATI UNITI D'AMERICA	Oneri bancari	€ 0,00	€ 23,26
58786	STATI UNITI D'AMERICA	Costi di riparazione	€ 0,00	€ 12.082,99
59185	STATI UNITI D'AMERICA	Costi di riparazione	€ 0,00	€ 29.325,36
61613	STATI UNITI D'AMERICA	Beni e Servizi soggetti a 185/90	€ 1.376.201,51	€ 0,00
63911	STATI UNITI D'AMERICA	Oneri bancari	€ 0,00	€ 18,16
63911	STATI UNITI D'AMERICA	Costi di riparazione	€ 0,00	€ 5.376,31
64940	STATI UNITI D'AMERICA	Beni e Servizi soggetti a 185/90	€ 1.010.185,76	€ 0,00
66158	STATI UNITI D'AMERICA	Beni e Servizi soggetti a 185/90	€ 1.637.890,24	€ 0,00
68732	STATI UNITI D'AMERICA	Oneri bancari	€ 0,00	€ 7,36
68732	STATI UNITI D'AMERICA	Costi di riparazione	€ 0,00	€ 255.523,36
70480	STATI UNITI D'AMERICA	Beni e Servizi soggetti a 185/90	€ 1.380,01	€ 0,00

Ministero dell'Economia e delle Finanze

Dipartimento del Tesoro Direzione V - Ufficio VIII

ELENCO TABELLE

Tabella FF1

Operazioni disciplinate dall'art. 27, legge 09/07/1990, n. 185 -Smi - Relazione attività 2023

Importazioni temporanee per Autorizzazioni M.A.E. - Riepilogo dettagliato

Numero	Utilizzatore Finale	Causale	Importo Segnalazioni	Importi Acc. Segnalati
70703	STATI UNITI D'AMERICA	Costi di riparazione	€ 0,00	€ 566,90
71766	STATI UNITI D'AMERICA	Costi di riparazione	€ 0,00	€ 8.897,20
71811	STATI UNITI D'AMERICA	Oneri bancari	€ 0,00	€ 31,57
71811	STATI UNITI D'AMERICA	Costi di riparazione	€ 0,00	€ 27.555,12
72224	STATI UNITI D'AMERICA	Beni e Servizi soggetti a 185/90	€ 329.869,14	€ 0,00
72229	STATI UNITI D'AMERICA	Costi di riparazione	€ 0,00	€ 2.594.800,09
73025	STATI UNITI D'AMERICA	Costi di riparazione	€ 0,00	€ 114.750,41
73970	STATI UNITI D'AMERICA	Beni e Servizi soggetti a 185/90	€ 310.298,45	€ 0,00
73987	STATI UNITI D'AMERICA	Costi di riparazione	€ 0,00	€ 19.068,95
74306	STATI UNITI D'AMERICA	Oneri bancari	€ 0,00	€ 13,77
74306	STATI UNITI D'AMERICA	Costi di riparazione	€ 0,00	€ 43.674,16
74315	STATI UNITI D'AMERICA	Costi di riparazione	€ 0,00	€ 1.192.700,27
74315	STATI UNITI D'AMERICA	Beni e Servizi soggetti a 185/90	€ 60.597,93	€ 0,00
74636	STATI UNITI D'AMERICA	Oneri bancari	€ 0,00	€ 50,00
74636	STATI UNITI D'AMERICA	Costi di riparazione	€ 0,00	€ 679.400,00
74636	STATI UNITI D'AMERICA	Beni e Servizi soggetti a 185/90	€ 136.000,00	€ 0,00
75340	STATI UNITI D'AMERICA	Oneri bancari	€ 0,00	€ 27,74
75340	STATI UNITI D'AMERICA	Costi di riparazione	€ 0,00	€ 8.467,21
75409	STATI UNITI D'AMERICA	Oneri bancari	€ 0,00	€ 9,19
75409	STATI UNITI D'AMERICA	Costi di riparazione	€ 0,00	€ 16.550,20
75690	STATI UNITI D'AMERICA	Costi di riparazione	€ 0,00	€ 22.826,02
75690	STATI UNITI D'AMERICA	Beni e Servizi soggetti a 185/90	€ 3.440,43	€ 0,00
77204	STATI UNITI D'AMERICA	Costi di riparazione	€ 0,00	€ 94.840,36
79214	STATI UNITI D'AMERICA	Oneri bancari	€ 0,00	€ 9,44
79214	STATI UNITI D'AMERICA	Costi di riparazione	€ 0,00	€ 2.998,91
79402	STATI UNITI D'AMERICA	Beni e Servizi soggetti a 185/90	€ 3.265,62	€ 0,00
79824	STATI UNITI D'AMERICA	Oneri bancari	€ 0,00	€ 18,61

Ministero dell'Economia e delle Finanze

Dipartimento del Tesoro Direzione V - Ufficio VIII

ELENCO TABELLE

Tabella FF1

Operazioni disciplinate dall'art. 27, legge 09/07/1990, n. 185 -Smi - Relazione attività 2023

Importazioni temporanee per Autorizzazioni M.A.E. - Riepilogo dettagliato

Numero	Utilizzatore Finale	Causale	Importo Segnalazioni	Importi Acc. Segnalati
79824	STATI UNITI D'AMERICA	Costi di riparazione	€ 0,00	€ 5.037,18
80259	STATI UNITI D'AMERICA	Costi di riparazione	€ 0,00	€ 8.726,60
81235	STATI UNITI D'AMERICA	Costi di riparazione	€ 0,00	€ 7.293,56
82460	STATI UNITI D'AMERICA	Oneri bancari	€ 0,00	€ 16,78
82460	STATI UNITI D'AMERICA	Costi di riparazione	€ 0,00	€ 34.258,20
82707	STATI UNITI D'AMERICA	Costi di riparazione	€ 0,00	€ 45.589,71
82870	STATI UNITI D'AMERICA	Costi di riparazione	€ 0,00	€ 23.201,20
83864	STATI UNITI D'AMERICA	Costi di riparazione	€ 0,00	€ 9.818,86
83865	STATI UNITI D'AMERICA	Oneri bancari	€ 0,00	€ 58,89
83865	STATI UNITI D'AMERICA	Costi di riparazione	€ 0,00	€ 190.876,56
84249	STATI UNITI D'AMERICA	Oneri bancari	€ 0,00	€ 9,38
84249	STATI UNITI D'AMERICA	Beni e Servizi soggetti a 185/90	€ 3.284,18	€ 0,00
86247	STATI UNITI D'AMERICA	Altri Oneri	€ 0,00	€ 28,54
86247	STATI UNITI D'AMERICA	Oneri bancari	€ 0,00	€ 13,85
86247	STATI UNITI D'AMERICA	Costi di riparazione	€ 0,00	€ 204.318,48
86294	STATI UNITI D'AMERICA	Costi di riparazione	€ 0,00	€ 117.371,72
87188	STATI UNITI D'AMERICA	Beni e Servizi soggetti a 185/90	€ 237.837,54	€ 0,00
87397	STATI UNITI D'AMERICA	Costi di riparazione	€ 0,00	€ 30.331,74
88105	STATI UNITI D'AMERICA	Beni e Servizi soggetti a 185/90	€ 3.053.341,03	€ 0,00
88695	STATI UNITI D'AMERICA	Oneri bancari	€ 0,00	€ 9,06
88695	STATI UNITI D'AMERICA	Costi di riparazione	€ 0,00	€ 36.898,82
88937	STATI UNITI D'AMERICA	Beni e Servizi soggetti a 185/90	€ 403.730,82	€ 0,00
89961	STATI UNITI D'AMERICA	Costi di riparazione	€ 0,00	€ 12.099,61
89961	STATI UNITI D'AMERICA	Beni e Servizi soggetti a 185/90	€ 5.881,57	€ 0,00
Totale Complessivo			€ 59.215.182,06	€ 46.464.896,62

Ministero dell'Economia e delle Finanze

Dipartimento del Tesoro Direzione V - Ufficio VIII

ELENCO TABELLE

Tabella FG

Operazioni disciplinate dall'art. 27, legge 09/07/1990, n. 185 - Relazione attività 2023

Finanziamenti-Garanzie per istituti di credito - Riepilogo generale

Intermediario finanziario	Importi per nuove operazioni	Importi per rinnovi operazioni	Totale
ABC INTERNATIONAL BANK PLC MILANO	€ 8.096.714,12	€ 0,00	€ 8.096.714,12
BANCA MONTE DEI PASCHI DI SIENA S.P.A.	€ 1.022.829,00	€ 0,00	€ 1.022.829,00
BANCA NAZIONALE DEL LAVORO SPA	€ 15.656.200,30	€ 0,00	€ 15.656.200,30
BANCA POPOLARE DI SONDRIO	€ 9.360.688,22	€ 0,00	€ 9.360.688,22
BANCA VALSABBINA S.C.P.A.	€ 4.375.183,54	€ 0,00	€ 4.375.183,54
BANCO BILBAO VIZCAYA ARGENTARIA S.A.	€ 52.954.558,70	€ 2.087.533,78	€ 55.042.092,48
BANCO BPM S.P.A.	€ 4.558.973,06	€ 0,00	€ 4.558.973,06
BANCO SANTANDER S.A.	€ 166.339.869,75	€ 0,00	€ 166.339.869,75
BARCLAYS BANK IRELAND-MILAN BRANCH	€ 251.517.575,13	€ 0,00	€ 251.517.575,13
BAYERISCHE HYPO - UND VEREINSBANK AG	€ 270.081.973,00	€ 0,00	€ 270.081.973,00
BNP PARIBAS	€ 154.147.369,45	€ 0,00	€ 154.147.369,45
BNP PARIBAS SECURITIES SERVICES SUCCURSALE DI MILANO	€ 173.279.459,17	€ 60.203.196,45	€ 233.482.655,62
BNP PARIBAS SUCCURSALE ITALIA	€ 162.514.463,75	€ 20.983.789,00	€ 183.498.252,75
BPER BANCA S.P.A.	€ 19.176.609,24	€ 0,00	€ 19.176.609,24
COMMERZBANK A.G.	€ 75.369.568,82	€ 0,00	€ 75.369.568,82
CREDIT AGRICOLE - CORPORATE AND INVESTMENT BANK	€ 522.381.579,89	€ 0,00	€ 522.381.579,89
CRÉDIT AGRICOLE ITALIA SPA	€ 76.855.735,21	€ 2.150.463,87	€ 79.006.199,08
DEUTSCHE BANK AG	€ 132.293.234,69	€ 0,00	€ 132.293.234,69
DEUTSCHE BANK SPA	€ 75.209.315,66	€ 0,00	€ 75.209.315,66
EUROPE ARAB BANK PLC	€ 6.267.955,36	€ 860.654,50	€ 7.128.609,86
INTESA SANPAOLO SPA	€ 780.770.815,78	€ 187.905.904,02	€ 968.676.719,80
SACE S.P.A.	€ 440.421.055,60	€ 0,00	€ 440.421.055,60
SOCIETE GENERALE INV. BANKING	€ 154.147.369,45	€ 0,00	€ 154.147.369,45
SOCIETE' GENERALE	€ 134.107.842,12	€ 0,00	€ 134.107.842,12
SUMITOMO MITSUI BANKING CORPORATION EUROPE LIMITED	€ 3.349.906,09	€ 0,00	€ 3.349.906,09
UNICREDIT SPA	€ 1.347.369.023,19	€ 144.582.635,19	€ 1.491.951.658,38
Totale Complessivo	€ 5.041.625.868,29	€ 418.774.176,81	€ 5.460.400.045,10

Ministero dell'Economia e delle Finanze

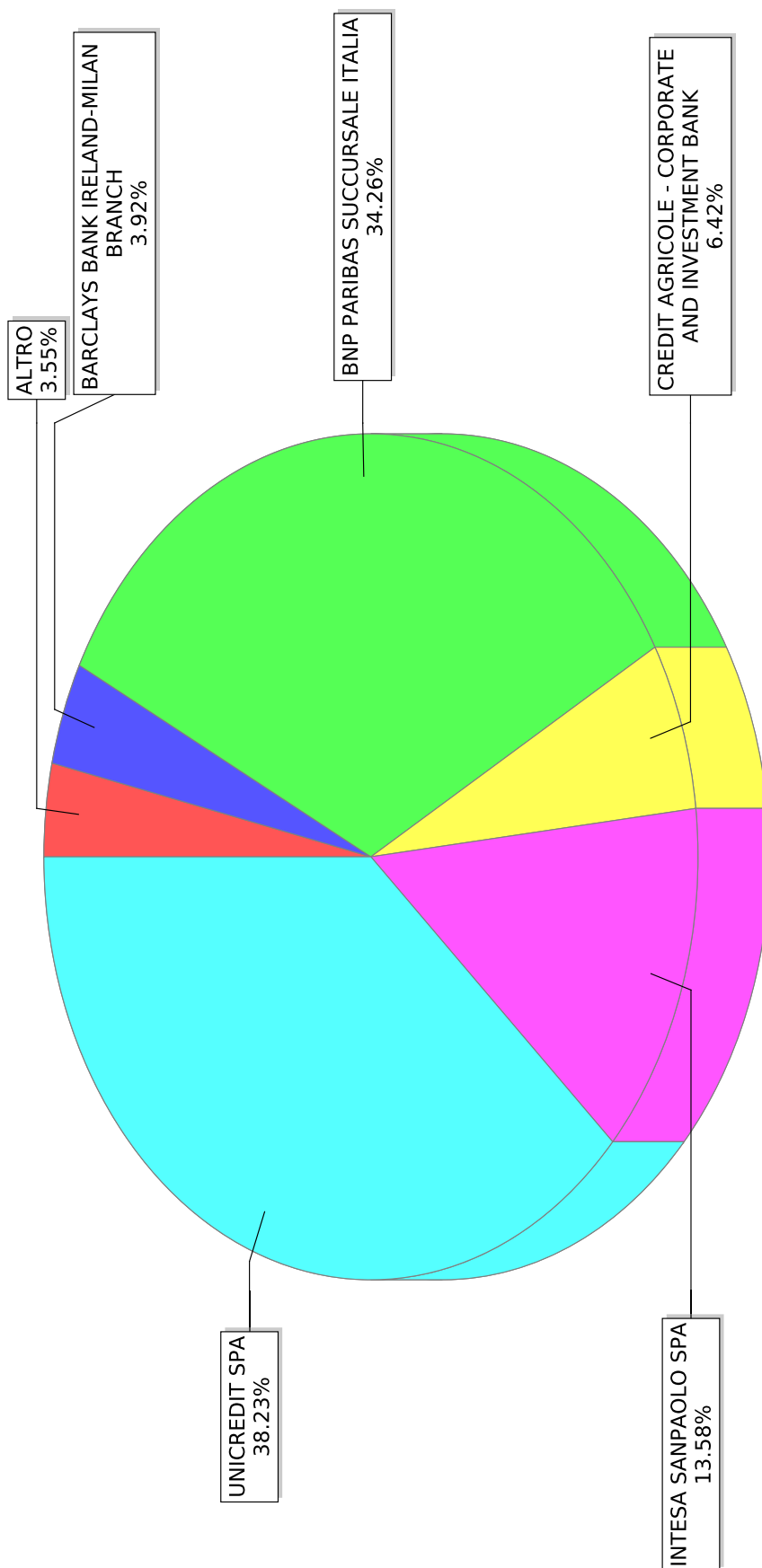
Dipartimento del Tesoro Direzione V - Ufficio VIII

ELENCO TABELLE

Operazioni disciplinate dall'art. 27, legge 09/07/1990, n. 185 -Smi - Relazione attività 2023

Grafico Finanziamenti-Garanzie per istituti di credito - Riepilogo generale

Tabella **GF**



Ministero dell'Economia e delle Finanze

Dipartimento del Tesoro Direzione V - Ufficio VIII

ELENCO TABELLETabella **GG**

Operazioni disciplinate dall'art. 27, legge 09/07/1990, n. 185 -Smi - Relazione attività 2023

Esportazioni definitive per Nazioni - Riepilogo dettagliato

Utilizzatore Finale	Numero Autorizzazione	Ditta	Causale	Totale
ALBANIA	92782	BENELLI ARMI S.p.A.	Beni e Servizi non soggetti a 185/90	€ 44.910,00
ALBANIA	92782	BENELLI ARMI S.p.A.	Altro	€ 5.087,00
ALBANIA Totale				€ 49.997,00
ALGERIA	76279	LEONARDO S.p.A.	Beni e Servizi non soggetti a 185/90	€ 1.442.255,19
ALGERIA	87291	LEONARDO S.p.A.	Oneri bancari	€ 8,00
ALGERIA	87291	LEONARDO S.p.A.	Importo Transazione	€ 3.165.000,00
ALGERIA	53883	ORIZZONTE SISTEMI NAVALI S.P.A.	Importo Transazione	€ 418.772,98
ALGERIA	59792	ORIZZONTE SISTEMI NAVALI S.P.A.	Importo Transazione	€ 8.446.904,83
ALGERIA	73111	ORIZZONTE SISTEMI NAVALI S.P.A.	Importo Transazione	€ 7.751.204,00
ALGERIA	75980	LEONARDO S.p.A.	Importo Transazione	€ 30.410,94
ALGERIA	76279	LEONARDO S.p.A.	Importo Transazione	€ 653.877,50
ALGERIA	75980	LEONARDO S.p.A.	Beni e Servizi non soggetti a 185/90	€ 448.742,95
ALGERIA	75980	LEONARDO S.p.A.	Oneri bancari	€ 1.520,54
ALGERIA	45745	AEREA S.p.A.	Importo Transazione	€ 124.134,00
ALGERIA Totale				€ 22.482.830,93
ANGOLA	91957	LEONARDO S.p.A.	Costi di riparazione	€ 145,00
ANGOLA	90214	LEONARDO S.p.A.	Importo Transazione	€ 45.450,00
ANGOLA	88998	ELETTRONICA S.p.A.	Importo Transazione	€ 4.362.500,00
ANGOLA Totale				€ 4.408.095,00
ARABIA SAUDITA	88020	MAGNAGHI AERONAUTICA S. P.A.	Oneri bancari	€ 31,30
ARABIA SAUDITA	91375	GE AVIO S.R.L.	Altri Oneri	€ 2.928.255,85
ARABIA SAUDITA	75869	GE AVIO S.R.L.	Importo Transazione	€ 3.607.010,36
ARABIA SAUDITA	75869	GE AVIO S.R.L.	Importo Transazione	€ 4.416.143,78
ARABIA SAUDITA	76218	LEONARDO S.p.A.	Importo Transazione	€ 2.371.100,00
ARABIA SAUDITA	76625	LEONARDO S.p.A.	Importo Transazione	€ 1.768.000,00
ARABIA SAUDITA	77686	LEONARDO S.p.A.	Importo Transazione	€ 1.193.952,84
ARABIA SAUDITA	79495	LEONARDO S.p.A.	Importo Transazione	€ 2.362.905,51
ARABIA SAUDITA	80036	SECONDO MONA S.p.A.	Importo Transazione	€ 81.774,80

Ministero dell'Economia e delle Finanze

Dipartimento del Tesoro Direzione V - Ufficio VIII

ELENCO TABELLETabella **GG**

Operazioni disciplinate dall'art. 27, legge 09/07/1990, n. 185 -Smi - Relazione attività 2023

Esportazioni definitive per Nazioni - Riepilogo dettagliato

Utilizzatore Finale	Numero Autorizzazione	Ditta	Causale	Totale
ARABIA SAUDITA	81469	ELETTRONICA S.p.A.	Importo Transazione	€ 910.750,00
ARABIA SAUDITA	82082	MICROTECNICA S.R.L.	Importo Transazione	€ 1.309.848,00
ARABIA SAUDITA	82406	LEONARDO S.p.A.	Importo Transazione	€ 900,00
ARABIA SAUDITA	83380	SIMMEL DIFESA S.p.A.	Importo Transazione	€ 24.499.160,00
ARABIA SAUDITA	84493	JOINTEK S.R.L.	Importo Transazione	€ 157.179,11
ARABIA SAUDITA	84889	AEREA S.p.A.	Importo Transazione	€ 45.066,52
ARABIA SAUDITA	85009	MICROTECNICA S.R.L.	Importo Transazione	€ 25.524,11
ARABIA SAUDITA	85093	ELETTRONICA S.p.A.	Importo Transazione	€ 1.014.000,00
ARABIA SAUDITA	85107	MBDA ITALIA S.p.A.	Importo Transazione	€ 255.382,86
ARABIA SAUDITA	85434	MICROTECNICA S.R.L.	Importo Transazione	€ 39.940,94
ARABIA SAUDITA	85989	MICROTECNICA S.R.L.	Importo Transazione	€ 862.846,92
ARABIA SAUDITA	86210	O.M.A. OFFICINE MECCANICHE AERONAUTICHE S.P.A.	Importo Transazione	€ 72.976,82
ARABIA SAUDITA	86352	O.M.A. OFFICINE MECCANICHE AERONAUTICHE S.P.A.	Importo Transazione	€ 563,20
ARABIA SAUDITA	87021	RWM ITALIA S.P.A.	Importo Transazione	€ 1.223.420,00
ARABIA SAUDITA	87327	LEONARDO S.p.A.	Importo Transazione	€ 2.591.898,96
ARABIA SAUDITA	88020	MAGNAGHI AERONAUTICA S. P.A.	Importo Transazione	€ 102.148,32
ARABIA SAUDITA	90250	LEONARDO S.p.A.	Importo Transazione	€ 49.145,00
ARABIA SAUDITA	90465	LEONARDO S.p.A.	Importo Transazione	€ 4.849,00
ARABIA SAUDITA	91375	GE AVIO S.R.L.	Importo Transazione	€ 57.690.439,13
ARABIA SAUDITA	91670	LEONARDO S.p.A.	Importo Transazione	€ 32.850,00
ARABIA SAUDITA	91738	LEONARDO S.p.A.	Importo Transazione	€ 61.440,67
ARABIA SAUDITA	91874	LEONARDO S.p.A.	Importo Transazione	€ 12.725,92
ARABIA SAUDITA	92635	LEONARDO S.p.A.	Importo Transazione	€ 156.679,50
ARABIA SAUDITA	91000	LEONARDO S.p.A.	Importo Transazione	€ 177.251,00
ARABIA SAUDITA	52752	GE AVIO S.R.L.	Importo Transazione	€ 5.456.610,09
ARABIA SAUDITA	55561	MBDA ITALIA S.p.A.	Importo Transazione	€ 12.898.284,21
ARABIA SAUDITA	56392	GE AVIO S.R.L.	Importo Transazione	€ 644.331,60

Ministero dell'Economia e delle Finanze

Dipartimento del Tesoro Direzione V - Ufficio VIII

ELENCO TABELLETabella **GG**

Operazioni disciplinate dall'art. 27, legge 09/07/1990, n. 185 -Smi - Relazione attività 2023

Esportazioni definitive per Nazioni - Riepilogo dettagliato

Utilizzatore Finale	Numero Autorizzazione	Ditta	Causale	Totale
ARABIA SAUDITA	58726	RWM ITALIA S.P.A.	Importo Transazione	€ 30.000,00
ARABIA SAUDITA	58726	RWM ITALIA S.P.A.	Importo Transazione	€ 112.500,00
ARABIA SAUDITA	58909	AVIO S.p.A.	Importo Transazione	€ 27.075,00
ARABIA SAUDITA	65591	MICROTECNICA S.R.L.	Importo Transazione	€ 993.403,18
ARABIA SAUDITA	70698	TEKNEL S.r.l.	Importo Transazione	€ 150.000,00
ARABIA SAUDITA	72128	ELETTRONICA S.p.A.	Importo Transazione	€ 3.639.040,00
ARABIA SAUDITA	72160	LEONARDO S.p.A.	Importo Transazione	€ 5.713.066,29
ARABIA SAUDITA	73854	LEONARDO S.p.A.	Importo Transazione	€ 537.600,00
ARABIA SAUDITA	73958	RHEINMETALL ITALIA S.p.A.	Importo Transazione	€ 836.602,70
ARABIA SAUDITA	75643	GE AVIO S.R.L.	Importo Transazione	€ 348.720,00
ARABIA SAUDITA	55861	LEONARDO S.p.A.	Altro	€ 5.865.000,00
ARABIA SAUDITA	56392	GE AVIO S.R.L.	Altri Oneri	€ 32.216,59
ARABIA SAUDITA	58726	RWM ITALIA S.P.A.	Compensi intermediazione	€ 21.375,00
ARABIA SAUDITA	72128	ELETTRONICA S.p.A.	Compensi intermediazione	€ 955.248,00
ARABIA SAUDITA	72160	LEONARDO S.p.A.	Pagamento penali	€ 790.542,30
ARABIA SAUDITA	73854	LEONARDO S.p.A.	Oneri bancari	€ 655,00
ARABIA SAUDITA	73958	RHEINMETALL ITALIA S.p.A.	Trasporto/Nolo e assicurazioni relative	€ 4.750,00
ARABIA SAUDITA	75643	GE AVIO S.R.L.	Altri Oneri	€ 17.486,00
ARABIA SAUDITA	75869	GE AVIO S.R.L.	Altri Oneri	€ 176.999,01
ARABIA SAUDITA	76625	LEONARDO S.p.A.	Oneri bancari	€ 110,00
ARABIA SAUDITA	79495	LEONARDO S.p.A.	Beni e Servizi non soggetti a 185/90	€ 2.322.744,24
ARABIA SAUDITA	80712	LEONARDO S.p.A.	Costi di riparazione	€ 23.669,94
ARABIA SAUDITA	83380	SIMMEL DIFESA S.p.A.	Trasporto/Nolo e assicurazioni relative	€ 8.640,00
ARABIA SAUDITA	86136	MICROTECNICA S.R.L.	Costi di riparazione	€ 11.375,34
ARABIA SAUDITA	86210	O.M.A. OFFICINE MECCANICHE AERONAUTICHE S.P.A.	Trasporto/Nolo e assicurazioni relative	€ 3.887,22
ARABIA SAUDITA	87327	LEONARDO S.p.A.	Altro	€ 0,02
ARABIA SAUDITA	87710	LEONARDO S.p.A.	Costi di riparazione	€ 6.500,00

Ministero dell'Economia e delle Finanze

Dipartimento del Tesoro Direzione V - Ufficio VIII

ELENCO TABELLETabella **GG**

Operazioni disciplinate dall'art. 27, legge 09/07/1990, n. 185 -Smi - Relazione attività 2023

Esportazioni definitive per Nazioni - Riepilogo dettagliato

Utilizzatore Finale	Numero Autorizzazione	Ditta	Causale	Totale
ARABIA SAUDITA Totale				€ 151.654.592,15
ARGENTINA	91194	FABBRICA D'ARMI P. BERETTA S.p.A.	Importo Transazione	€ 181.308,00
ARGENTINA	91194	FABBRICA D'ARMI P. BERETTA S.p.A.	Oneri bancari	€ 1.846,45
ARGENTINA	65018	LEONARDO S.p.A.	Compensi intermediazione	€ 2.722,21
ARGENTINA Totale				€ 185.876,66
AUSTRALIA	58464	LEONARDO S.p.A.	Importo Transazione	-€ 24.274,93
AUSTRALIA	58464	LEONARDO S.p.A.	Importo Transazione	€ 8.868.566,17
AUSTRALIA	58481	LEONARDO S.p.A.	Importo Transazione	€ 21.474,35
AUSTRALIA	61699	LEONARDO S.p.A.	Importo Transazione	€ 49.990,00
AUSTRALIA	69350	LEONARDO S.p.A.	Importo Transazione	€ 4.072.647,89
AUSTRALIA	71241	LEONARDO S.p.A.	Importo Transazione	€ 141.390,48
AUSTRALIA	77080	LEONARDO S.p.A.	Importo Transazione	€ 7.999.936,83
AUSTRALIA	77080	LEONARDO S.p.A.	Importo Transazione	€ 1.424.528,70
AUSTRALIA	77162	LEONARDO S.p.A.	Importo Transazione	€ 353.101,32
AUSTRALIA	77336	SITEP ITALIA S.P.A.	Importo Transazione	€ 34.300,00
AUSTRALIA	77752	LEONARDO S.p.A.	Importo Transazione	€ 157.270,28
AUSTRALIA	78290	CALZONI S.r.L.	Importo Transazione	€ 634.855,70
AUSTRALIA	78290	CALZONI S.r.L.	Importo Transazione	€ 35.451,30
AUSTRALIA	80334	LEONARDO S.p.A.	Importo Transazione	€ 1.242.437,26
AUSTRALIA	80994	SECONDO MONA S.p.A.	Importo Transazione	€ 248.712,00
AUSTRALIA	81111	LEONARDO S.p.A.	Importo Transazione	€ 21.750.301,31
AUSTRALIA	81482	CALZONI S.r.L.	Importo Transazione	€ 11.978,00
AUSTRALIA	81745	LEONARDO S.p.A.	Importo Transazione	€ 989.892,00
AUSTRALIA	82093	LEONARDO S.p.A.	Importo Transazione	€ 298,00
AUSTRALIA	82410	CALZONI S.r.L.	Importo Transazione	€ 127.688,00
AUSTRALIA	82410	CALZONI S.r.L.	Importo Transazione	€ 5.100,00
AUSTRALIA	82816	LEONARDO S.p.A.	Importo Transazione	€ 279.396,00

Ministero dell'Economia e delle Finanze

Dipartimento del Tesoro Direzione V - Ufficio VIII

ELENCO TABELLETabella **GG**

Operazioni disciplinate dall'art. 27, legge 09/07/1990, n. 185 -Smi - Relazione attività 2023

Esportazioni definitive per Nazioni - Riepilogo dettagliato

Utilizzatore Finale	Numero Autorizzazione	Ditta	Causale	Totale
AUSTRALIA	83233	CALZONI S.r.L.	Importo Transazione	€ 451.440,00
AUSTRALIA	86408	I.F.E.N. IMPIANTI FORNITURE ELETTRICHE NAVALI - ING. AMEDEO LIA S.P.A.	Importo Transazione	€ 9.300,00
AUSTRALIA	86450	OFFICINA STELLARE S.p.A.	Importo Transazione	€ 678.849,79
AUSTRALIA	87909	RWM ITALIA S.P.A.	Importo Transazione	€ 2.661.690,00
AUSTRALIA	87909	RWM ITALIA S.P.A.	Importo Transazione	€ 45.567.920,00
AUSTRALIA	88865	OFFICINA STELLARE S.p.A.	Importo Transazione	€ 35.176,39
AUSTRALIA	89180	LEONARDO S.p.A.	Importo Transazione	€ 25.180,10
AUSTRALIA	89180	LEONARDO S.p.A.	Importo Transazione	€ 209.552,40
AUSTRALIA	89628	AMPASPACE S.R.L.	Importo Transazione	€ 193.318,45
AUSTRALIA	89756	SECONDO MONA S.p.A.	Importo Transazione	€ 1.044,00
AUSTRALIA	90216	RWM ITALIA S.P.A.	Importo Transazione	€ 478.200,00
AUSTRALIA	90292	LEONARDO S.p.A.	Importo Transazione	€ 2.519.811,35
AUSTRALIA	90292	LEONARDO S.p.A.	Importo Transazione	€ 690.490,00
AUSTRALIA	58464	LEONARDO S.p.A.	Oneri bancari	€ 216,00
AUSTRALIA	58464	LEONARDO S.p.A.	Beni e Servizi non soggetti a 185/90	€ 9.067,00
AUSTRALIA	61699	LEONARDO S.p.A.	Altro	€ 15.397,69
AUSTRALIA	69350	LEONARDO S.p.A.	Oneri bancari	€ 1.070,00
AUSTRALIA	69350	LEONARDO S.p.A.	Beni e Servizi non soggetti a 185/90	€ 255.900,00
AUSTRALIA	77080	LEONARDO S.p.A.	Oneri bancari	€ 1.100,00
AUSTRALIA	77080	LEONARDO S.p.A.	Beni e Servizi non soggetti a 185/90	€ 944.450,02
AUSTRALIA	78290	CALZONI S.r.L.	Compensi intermediazione	€ 46.238,48
AUSTRALIA	80334	LEONARDO S.p.A.	Pagamento penali	€ 51.218,51
AUSTRALIA	80334	LEONARDO S.p.A.	Beni e Servizi non soggetti a 185/90	€ 18.374,14
AUSTRALIA	81111	LEONARDO S.p.A.	Oneri bancari	€ 160,82
AUSTRALIA	81111	LEONARDO S.p.A.	Beni e Servizi non soggetti a 185/90	€ 104.591,94
AUSTRALIA	81482	CALZONI S.r.L.	Compensi intermediazione	€ 910,53
AUSTRALIA	81745	LEONARDO S.p.A.	Trasporto/Nolo e assicurazioni relative	€ 6.500,00

Ministero dell'Economia e delle Finanze

Dipartimento del Tesoro Direzione V - Ufficio VIII

ELENCO TABELLETabella **GG**

Operazioni disciplinate dall'art. 27, legge 09/07/1990, n. 185 -Smi - Relazione attività 2023

Esportazioni definitive per Nazioni - Riepilogo dettagliato

Utilizzatore Finale	Numero Autorizzazione	Ditta	Causale	Totale
AUSTRALIA	82410	CALZONI S.r.L.	Compensi intermediazione	€ 15.118,24
AUSTRALIA	83233	CALZONI S.r.L.	Compensi intermediazione	€ 40.260,88
AUSTRALIA	86981	LEONARDO S.p.A.	Costi di riparazione	€ 59.348,20
AUSTRALIA	88244	LEONARDO S.p.A.	Costi di riparazione	€ 268.483,80
AUSTRALIA	89628	AMPASPACE S.R.L.	Altri Oneri	€ 13,92
AUSTRALIA	89628	AMPASPACE S.R.L.	Oneri bancari	€ 27,01
AUSTRALIA	90292	LEONARDO S.p.A.	Oneri bancari	€ 55,00
AUSTRALIA	90292	LEONARDO S.p.A.	Beni e Servizi non soggetti a 185/90	€ 2.289,00
AUSTRALIA Totale				€ 103.787.804,32
AUSTRIA	91500	FIOCCHI MUNIZIONI S.p.A.	Importo Transazione	€ 3.500,00
AUSTRIA	63388	LEONARDO S.p.A.	Importo Transazione	€ 5.843.655,36
AUSTRIA	63388	LEONARDO S.p.A.	Compensi intermediazione	€ 464.815,29
AUSTRIA	63388	LEONARDO S.p.A.	Pagamento penali	€ 10.080,20
AUSTRIA	74396	LEONARDO S.p.A.	Importo Transazione	€ 14.560,00
AUSTRIA	81479	IVECO DEFENCE VEHICLES S. P.A.	Importo Transazione	€ 9.312.451,20
AUSTRIA	86902	LEONARDO S.p.A.	Importo Transazione	€ 1.760.011,00
AUSTRIA	90422	IVECO DEFENCE VEHICLES S. P.A.	Importo Transazione	€ 49.293,00
AUSTRIA	90955	ISOCLIMA S.P.A.	Importo Transazione	€ 14.260,00
AUSTRIA	91373	FABARM- FABBRICA BRESCIANA ARMI SPA	Importo Transazione	€ 587,00
AUSTRIA	92285	M.P.G. - INSTRUMENTS S.r.l.	Importo Transazione	€ 7.990,00
AUSTRIA	92451	ISOCLIMA S.P.A.	Importo Transazione	€ 850,00
AUSTRIA	92574	IVECO DEFENCE VEHICLES S. P.A.	Importo Transazione	€ 23.142,85
AUSTRIA	93204	ISOCLIMA S.P.A.	Importo Transazione	€ 3.000,00
AUSTRIA	91500	FIOCCHI MUNIZIONI S.p.A.	Trasporto/Nolo e assicurazioni relative	€ 2.150,00
AUSTRIA	63388	LEONARDO S.p.A.	Altri Oneri	€ 23.383,99
AUSTRIA Totale				€ 17.533.729,89
AZERBAIJAN	90318	TEKNEL S.r.l.	Importo Transazione	€ 51.360,00

Ministero dell'Economia e delle Finanze

Dipartimento del Tesoro Direzione V - Ufficio VIII

ELENCO TABELLETabella **GG**

Operazioni disciplinate dall'art. 27, legge 09/07/1990, n. 185 -Smi - Relazione attività 2023

Esportazioni definitive per Nazioni - Riepilogo dettagliato

Utilizzatore Finale	Numero Autorizzazione	Ditta	Causale	Totale
AZERBAIJAN	81372	LEONARDO S.p.A.	Importo Transazione	€ 41.369.950,00
AZERBAIJAN	81372	LEONARDO S.p.A.	Oneri bancari	€ 50,00
AZERBAIJAN Totale				€ 41.421.360,00
BAHREIN	82717	LEONARDO S.p.A.	Importo Transazione	€ 4.288,95
BAHREIN	83745	LEONARDO S.p.A.	Importo Transazione	€ 77.804,26
BAHREIN	88893	RHEINMETALL ITALIA S.p.A.	Importo Transazione	€ 952,05
BAHREIN	83745	LEONARDO S.p.A.	Oneri bancari	€ 25,28
BAHREIN	87403	BENELLI ARMI S.p.A.	Compensi intermediazione	€ 34.980,00
BAHREIN	87403	BENELLI ARMI S.p.A.	Beni e Servizi non soggetti a 185/90	€ 233.200,00
BAHREIN Totale				€ 351.250,54
BANGLADESH	58751	LEONARDO S.p.A.	Beni e Servizi non soggetti a 185/90	€ 333.700,31
BANGLADESH	69295	LEONARDO S.p.A.	Oneri bancari	€ 150,00
BANGLADESH	69295	LEONARDO S.p.A.	Compensi intermediazione	€ 539.203,86
BANGLADESH	75099	LEONARDO S.p.A.	Oneri bancari	€ 45,00
BANGLADESH	75099	LEONARDO S.p.A.	Compensi intermediazione	€ 393.672,80
BANGLADESH	86874	SIMMEL DIFESA S.p.A.	Compensi intermediazione	€ 11.923,00
BANGLADESH	86874	SIMMEL DIFESA S.p.A.	Trasporto/Nolo e assicurazioni relative	€ 428.044,20
BANGLADESH	90116	RHEINMETALL ITALIA S.p.A.	Importo Transazione	€ 653.675,50
BANGLADESH	88506	RHEINMETALL ITALIA S.p.A.	Importo Transazione	€ 203.015,00
BANGLADESH	86874	SIMMEL DIFESA S.p.A.	Importo Transazione	€ 3.179.599,50
BANGLADESH	75099	LEONARDO S.p.A.	Importo Transazione	€ 937.969,40
BANGLADESH	72870	RHEINMETALL ITALIA S.p.A.	Importo Transazione	€ 12.300,00
BANGLADESH	58751	LEONARDO S.p.A.	Importo Transazione	€ 1.295.299,69
BANGLADESH	69295	LEONARDO S.p.A.	Importo Transazione	€ 598.459,50
BANGLADESH Totale				€ 8.587.057,76
BELGIO	81896	IVECO DEFENCE VEHICLES S. P.A.	Importo Transazione	€ 122,40
BELGIO	81628	AEREA S.p.A.	Importo Transazione	€ 92.400,00
BELGIO	87679	FIOCCHI MUNIZIONI S.p.A.	Importo Transazione	€ 49.000,00

Ministero dell'Economia e delle Finanze

Dipartimento del Tesoro Direzione V - Ufficio VIII

ELENCO TABELLETabella **GG**

Operazioni disciplinate dall'art. 27, legge 09/07/1990, n. 185 -Smi - Relazione attività 2023

Esportazioni definitive per Nazioni - Riepilogo dettagliato

Utilizzatore Finale	Numero Autorizzazione	Ditta	Causale	Totale
BELGIO	90394	ELETTRONICA S.p.A.	Importo Transazione	€ 276.925,00
BELGIO	90405	ELETTRONICA S.p.A.	Importo Transazione	€ 265.120,73
BELGIO	90429	LEONARDO S.p.A.	Importo Transazione	€ 230.000,00
BELGIO	90450	IVECO DEFENCE VEHICLES S. P.A.	Importo Transazione	€ 3.921,00
BELGIO	90576	SIMMEL DIFESA S.p.A.	Importo Transazione	€ 1.041.477,36
BELGIO	90854	SO.MA.CI.S. S.p.A.	Importo Transazione	€ 9.660,00
BELGIO	78575	IVECO DEFENCE VEHICLES S. P.A.	Importo Transazione	€ 5.708,43
BELGIO	76191	AEREA S.p.A.	Importo Transazione	€ 2.136,12
BELGIO	74235	IVECO DEFENCE VEHICLES S. P.A.	Importo Transazione	€ 2.130,43
BELGIO	86606	FIOCCHI MUNIZIONI S.p.A.	Importo Transazione	€ 28.910,00
BELGIO	55937	IVECO DEFENCE VEHICLES S. P.A.	Importo Transazione	€ 37.815,00
BELGIO	81628	AEREA S.p.A.	Trasporto/Nolo e assicurazioni relative	€ 1.426,81
BELGIO	87209	IVECO DEFENCE VEHICLES S. P.A.	Costi non ricorrenti	€ 370.655,73
BELGIO	90576	SIMMEL DIFESA S.p.A.	Trasporto/Nolo e assicurazioni relative	€ 21.599,84
BELGIO	91326	LEONARDO S.p.A.	Altro	€ 420.655,56
BELGIO	68001	AEREA S.p.A.	Importo Transazione	€ 82.047,68
BELGIO Totale				€ 2.941.712,09
BOLIVIA	84178	FABBRICA D'ARMI P. BERETTA S.p.A.	Compensi intermediazione	€ 62.849,81
BOLIVIA	84178	FABBRICA D'ARMI P. BERETTA S.p.A.	Importo Transazione	€ 254.197,98
BOLIVIA Totale				€ 317.047,79
BRASILE	89311	FABBRICA D'ARMI P. BERETTA S.p.A.	Importo Transazione	€ 33.062,64
BRASILE	89409	FABBRICA D'ARMI P. BERETTA S.p.A.	Importo Transazione	€ 6.881,90
BRASILE	89410	FABBRICA D'ARMI P. BERETTA S.p.A.	Importo Transazione	€ 495.662,31
BRASILE	89412	FABBRICA D'ARMI P. BERETTA S.p.A.	Importo Transazione	€ 230.297,55
BRASILE	89447	FABBRICA D'ARMI P. BERETTA S.p.A.	Importo Transazione	€ 88.445,55
BRASILE	89643	FABBRICA D'ARMI P. BERETTA S.p.A.	Importo Transazione	€ 166.054,71
BRASILE	89817	MAGNAGHI AERONAUTICA S. P.A.	Importo Transazione	€ 4.123,61

Ministero dell'Economia e delle Finanze

Dipartimento del Tesoro Direzione V - Ufficio VIII

ELENCO TABELLETabella **GG**

Operazioni disciplinate dall'art. 27, legge 09/07/1990, n. 185 -Smi - Relazione attività 2023

Esportazioni definitive per Nazioni - Riepilogo dettagliato

Utilizzatore Finale	Numero Autorizzazione	Ditta	Causale	Totale
BRASILE	89897	LEONARDO S.p.A.	Importo Transazione	€ 17.626,87
BRASILE	90085	LEONARDO S.p.A.	Importo Transazione	€ 3.911,40
BRASILE	90449	E.M.G. S.r.l.	Importo Transazione	€ 1.174.500,00
BRASILE	90991	FABBRICA D'ARMI P. BERETTA S.p.A.	Importo Transazione	€ 225.473,35
BRASILE	91502	GLENAIR ITALIA S.P.A.	Importo Transazione	€ 5.442,44
BRASILE	91911	LEONARDO S.p.A.	Importo Transazione	€ 10.925,00
BRASILE	92047	E.M.G. S.r.l.	Importo Transazione	€ 120.000,00
BRASILE	92178	FABBRICA D'ARMI P. BERETTA S.p.A.	Importo Transazione	€ 10.288,70
BRASILE	92655	GLENAIR ITALIA S.P.A.	Importo Transazione	€ 6.985,58
BRASILE	74066	GE AVIO S.R.L.	Importo Transazione	-€ 4.406,32
BRASILE	74066	GE AVIO S.R.L.	Importo Transazione	€ 1.937.878,52
BRASILE	74066	GE AVIO S.R.L.	Importo Transazione	€ 109.448,20
BRASILE	77146	SECONDO MONA S.p.A.	Importo Transazione	€ 67.621,00
BRASILE	77584	LEONARDO S.p.A.	Importo Transazione	€ 1.066.616,11
BRASILE	77964	LEONARDO S.p.A.	Importo Transazione	€ 454.608,00
BRASILE	78574	LEONARDO S.p.A.	Importo Transazione	€ 48.365,32
BRASILE	78682	LEONARDO S.p.A.	Importo Transazione	€ 409.464,00
BRASILE	79499	LEONARDO S.p.A.	Importo Transazione	€ 4.198.500,00
BRASILE	79804	FABBRICA D'ARMI P. BERETTA S.p.A.	Importo Transazione	€ 302.499,39
BRASILE	79850	LEONARDO S.p.A.	Importo Transazione	€ 167.997,00
BRASILE	80809	IVECO DEFENCE VEHICLES S. P.A.	Importo Transazione	€ 1.755.400,62
BRASILE	81033	MAGNAGHI AERONAUTICA S. P.A.	Importo Transazione	€ 193.464,24
BRASILE	81296	LEONARDO S.p.A.	Importo Transazione	€ 3.648,68
BRASILE	81788	FABBRICA D'ARMI P. BERETTA S.p.A.	Importo Transazione	€ 3.596.887,13
BRASILE	81792	FABBRICA D'ARMI P. BERETTA S.p.A.	Importo Transazione	€ 1.752.650,00
BRASILE	81830	FABBRICA D'ARMI P. BERETTA S.p.A.	Importo Transazione	€ 1.275.019,21
BRASILE	82626	LEONARDO S.p.A.	Importo Transazione	€ 27.380,43

Ministero dell'Economia e delle Finanze

Dipartimento del Tesoro Direzione V - Ufficio VIII

ELENCO TABELLETabella **GG**

Operazioni disciplinate dall'art. 27, legge 09/07/1990, n. 185 -Smi - Relazione attività 2023

Esportazioni definitive per Nazioni - Riepilogo dettagliato

Utilizzatore Finale	Numero Autorizzazione	Ditta	Causale	Totale
BRASILE	83507	LEONARDO S.p.A.	Importo Transazione	€ 1.275,03
BRASILE	84179	FABBRICA D'ARMI P. BERETTA S.p.A.	Importo Transazione	€ 588.070,13
BRASILE	84287	INVERNIZZI PRESSE S.r.l.	Importo Transazione	€ 37.119,95
BRASILE	84287	INVERNIZZI PRESSE S.r.l.	Importo Transazione	€ 1.054.175,00
BRASILE	84572	FABBRICA D'ARMI P. BERETTA S.p.A.	Importo Transazione	€ 1.635.990,00
BRASILE	85030	LEONARDO S.p.A.	Importo Transazione	€ 457.054,31
BRASILE	85367	FABBRICA D'ARMI P. BERETTA S.p.A.	Importo Transazione	€ 14.226,00
BRASILE	85440	FABBRICA D'ARMI P. BERETTA S.p.A.	Importo Transazione	€ 560.912,00
BRASILE	85441	FABBRICA D'ARMI P. BERETTA S.p.A.	Importo Transazione	€ 26.292,75
BRASILE	85496	LEONARDO S.p.A.	Importo Transazione	€ 25.275,73
BRASILE	85537	FABBRICA D'ARMI P. BERETTA S.p.A.	Importo Transazione	€ 7.194,20
BRASILE	85627	FABBRICA D'ARMI P. BERETTA S.p.A.	Importo Transazione	€ 35.463,00
BRASILE	85864	FABBRICA D'ARMI P. BERETTA S.p.A.	Importo Transazione	€ 61.349,75
BRASILE	85879	SECONDO MONA S.p.A.	Importo Transazione	€ 33.900,00
BRASILE	85935	FABBRICA D'ARMI P. BERETTA S.p.A.	Importo Transazione	€ 1.752.850,00
BRASILE	86359	FABBRICA D'ARMI P. BERETTA S.p.A.	Importo Transazione	€ 14.338,40
BRASILE	86669	FABBRICA D'ARMI P. BERETTA S.p.A.	Importo Transazione	€ 73.619,70
BRASILE	86715	FABBRICA D'ARMI P. BERETTA S.p.A.	Importo Transazione	€ 716.631,00
BRASILE	86716	FABBRICA D'ARMI P. BERETTA S.p.A.	Importo Transazione	€ 876.425,00
BRASILE	86718	FABBRICA D'ARMI P. BERETTA S.p.A.	Importo Transazione	€ 130.813,92
BRASILE	86784	FABBRICA D'ARMI P. BERETTA S.p.A.	Importo Transazione	€ 42.068,40
BRASILE	86804	FABBRICA D'ARMI P. BERETTA S.p.A.	Importo Transazione	€ 245.399,00
BRASILE	86835	BENELLI ARMI S.p.A.	Importo Transazione	€ 343.278,00
BRASILE	86979	LEONARDO S.p.A.	Importo Transazione	€ 1.151.663,33
BRASILE	87041	IVECO DEFENCE VEHICLES S. P.A.	Importo Transazione	€ 3.070.055,80
BRASILE	87249	INVERNIZZI PRESSE S.r.l.	Importo Transazione	€ 727.500,00
BRASILE	87292	FABBRICA D'ARMI P. BERETTA S.p.A.	Importo Transazione	€ 1.063.678,88

Ministero dell'Economia e delle Finanze

Dipartimento del Tesoro Direzione V - Ufficio VIII

ELENCO TABELLETabella **GG**

Operazioni disciplinate dall'art. 27, legge 09/07/1990, n. 185 -Smi - Relazione attività 2023

Esportazioni definitive per Nazioni - Riepilogo dettagliato

Utilizzatore Finale	Numero Autorizzazione	Ditta	Causale	Totale
BRASILE	87376	FABBRICA D'ARMI P. BERETTA S.p.A.	Importo Transazione	€ 230.864,13
BRASILE	87378	FABBRICA D'ARMI P. BERETTA S.p.A.	Importo Transazione	€ 10.669,50
BRASILE	87404	FABBRICA D'ARMI P. BERETTA S.p.A.	Importo Transazione	€ 1.026.612,34
BRASILE	87447	FABBRICA D'ARMI P. BERETTA S.p.A.	Importo Transazione	€ 354.630,00
BRASILE	87523	FABBRICA D'ARMI P. BERETTA S.p.A.	Importo Transazione	€ 105.171,00
BRASILE	87525	FABBRICA D'ARMI P. BERETTA S.p.A.	Importo Transazione	€ 14.226,00
BRASILE	87526	FABBRICA D'ARMI P. BERETTA S.p.A.	Importo Transazione	€ 650.391,42
BRASILE	87931	FABBRICA D'ARMI P. BERETTA S.p.A.	Importo Transazione	€ 1.018.756,42
BRASILE	87982	FABBRICA D'ARMI P. BERETTA S.p.A.	Importo Transazione	€ 486.197,73
BRASILE	88140	FABBRICA D'ARMI P. BERETTA S.p.A.	Importo Transazione	€ 539.565,00
BRASILE	88231	FABBRICA D'ARMI P. BERETTA S.p.A.	Importo Transazione	€ 17.985,50
BRASILE	88232	FABBRICA D'ARMI P. BERETTA S.p.A.	Importo Transazione	€ 1.422.600,00
BRASILE	88235	FABBRICA D'ARMI P. BERETTA S.p.A.	Importo Transazione	€ 283.704,00
BRASILE	88440	FABBRICA D'ARMI P. BERETTA S.p.A.	Importo Transazione	€ 29.675,38
BRASILE	88441	FABBRICA D'ARMI P. BERETTA S.p.A.	Importo Transazione	€ 279.609,86
BRASILE	88895	FABBRICA D'ARMI P. BERETTA S.p.A.	Importo Transazione	€ 3.505,70
BRASILE	88957	FABBRICA D'ARMI P. BERETTA S.p.A.	Importo Transazione	€ 454.215,00
BRASILE	88958	FABBRICA D'ARMI P. BERETTA S.p.A.	Importo Transazione	€ 711.300,00
BRASILE	88989	FABBRICA D'ARMI P. BERETTA S.p.A.	Importo Transazione	€ 456.377,43
BRASILE	88441	FABBRICA D'ARMI P. BERETTA S.p.A.	Compensi intermediazione	€ 27.975,48
BRASILE	88895	FABBRICA D'ARMI P. BERETTA S.p.A.	Compensi intermediazione	€ 350,57
BRASILE	88957	FABBRICA D'ARMI P. BERETTA S.p.A.	Compensi intermediazione	€ 45.421,50
BRASILE	88958	FABBRICA D'ARMI P. BERETTA S.p.A.	Compensi intermediazione	€ 71.130,00
BRASILE	88989	FABBRICA D'ARMI P. BERETTA S.p.A.	Compensi intermediazione	€ 55.458,72
BRASILE	89059	BENELLI ARMI S.p.A.	Oneri bancari	€ 3.838,15
BRASILE	89059	BENELLI ARMI S.p.A.	Compensi intermediazione	€ 92.490,00
BRASILE	89059	BENELLI ARMI S.p.A.	Beni e Servizi non soggetti a 185/90	€ 373.815,00

Ministero dell'Economia e delle Finanze

Dipartimento del Tesoro Direzione V - Ufficio VIII

ELENCO TABELLETabella **GG**

Operazioni disciplinate dall'art. 27, legge 09/07/1990, n. 185 -Smi - Relazione attività 2023

Esportazioni definitive per Nazioni - Riepilogo dettagliato

Utilizzatore Finale	Numero Autorizzazione	Ditta	Causale	Totale
BRASILE	89060	BENELLI ARMI S.p.A.	Oneri bancari	€ 32.300,00
BRASILE	89060	BENELLI ARMI S.p.A.	Compensi intermediazione	€ 680.310,00
BRASILE	89060	BENELLI ARMI S.p.A.	Beni e Servizi non soggetti a 185/90	€ 2.300.000,00
BRASILE	89311	FABBRICA D'ARMI P. BERETTA S.p.A.	Compensi intermediazione	€ 3.856,27
BRASILE	89410	FABBRICA D'ARMI P. BERETTA S.p.A.	Compensi intermediazione	€ 59.479,47
BRASILE	89643	FABBRICA D'ARMI P. BERETTA S.p.A.	Compensi intermediazione	€ 19.965,13
BRASILE	89817	MAGNAGHI AERONAUTICA S. P.A.	Oneri bancari	€ 7,39
BRASILE	89897	LEONARDO S.p.A.	Oneri bancari	€ 63,30
BRASILE	90229	BENELLI ARMI S.p.A.	Oneri bancari	€ 8.894,94
BRASILE	90229	BENELLI ARMI S.p.A.	Compensi intermediazione	€ 141.925,00
BRASILE	90229	BENELLI ARMI S.p.A.	Beni e Servizi non soggetti a 185/90	€ 576.500,00
BRASILE	90314	BENELLI ARMI S.p.A.	Oneri bancari	€ 1.595,26
BRASILE	90314	BENELLI ARMI S.p.A.	Compensi intermediazione	€ 36.982,00
BRASILE	90314	BENELLI ARMI S.p.A.	Beni e Servizi non soggetti a 185/90	€ 149.526,00
BRASILE	90915	BENELLI ARMI S.p.A.	Oneri bancari	€ 9.345,38
BRASILE	90915	BENELLI ARMI S.p.A.	Compensi intermediazione	€ 139.412,00
BRASILE	90915	BENELLI ARMI S.p.A.	Beni e Servizi non soggetti a 185/90	€ 575.000,00
BRASILE	90991	FABBRICA D'ARMI P. BERETTA S.p.A.	Compensi intermediazione	€ 27.082,34
BRASILE	92178	FABBRICA D'ARMI P. BERETTA S.p.A.	Compensi intermediazione	€ 1.050,00
BRASILE	84000	LEONARDO S.p.A.	Importo Transazione	€ 133.760,00
BRASILE	53786	LEONARDO S.p.A.	Importo Transazione	€ 1.098,26
BRASILE	64064	LEONARDO S.p.A.	Importo Transazione	€ 4.923.124,56
BRASILE	65249	LEONARDO S.p.A.	Importo Transazione	€ 148.464,00
BRASILE	65534	LEONARDO S.p.A.	Importo Transazione	€ 1.764.538,00
BRASILE	67363	IVECO DEFENCE VEHICLES S. P.A.	Importo Transazione	€ 6.175.954,31
BRASILE	72188	LEONARDO S.p.A.	Importo Transazione	€ 13.755,17
BRASILE	72190	LEONARDO S.p.A.	Importo Transazione	€ 61.294,07

Ministero dell'Economia e delle Finanze

Dipartimento del Tesoro Direzione V - Ufficio VIII

ELENCO TABELLETabella **GG**

Operazioni disciplinate dall'art. 27, legge 09/07/1990, n. 185 -Smi - Relazione attività 2023

Esportazioni definitive per Nazioni - Riepilogo dettagliato

Utilizzatore Finale	Numero Autorizzazione	Ditta	Causale	Totale
BRASILE	72248	LEONARDO S.p.A.	Importo Transazione	€ 51.300,00
BRASILE	72299	LEONARDO S.p.A.	Importo Transazione	€ 44.175,00
BRASILE	53786	LEONARDO S.p.A.	Oneri bancari	€ 7,43
BRASILE	64064	LEONARDO S.p.A.	Altro	€ 840.919,00
BRASILE	64064	LEONARDO S.p.A.	Costi di riparazione	€ 11.946,33
BRASILE	64064	LEONARDO S.p.A.	Compensi intermediazione	€ 21.658,83
BRASILE	65534	LEONARDO S.p.A.	Altro	€ 295.831,83
BRASILE	72190	LEONARDO S.p.A.	Oneri bancari	€ 50,19
BRASILE	72612	MBDA ITALIA S.p.A.	Compensi intermediazione	€ 3.182,93
BRASILE	77449	BENELLI ARMI S.p.A.	Oneri bancari	€ 2.217,58
BRASILE	77449	BENELLI ARMI S.p.A.	Compensi intermediazione	€ 14.952,00
BRASILE	77449	BENELLI ARMI S.p.A.	Beni e Servizi non soggetti a 185/90	€ 52.050,00
BRASILE	78574	LEONARDO S.p.A.	Oneri bancari	€ 9,41
BRASILE	79499	LEONARDO S.p.A.	Altro	€ 165.181,57
BRASILE	79804	FABBRICA D'ARMI P. BERETTA S.p.A.	Compensi intermediazione	€ 30.249,93
BRASILE	81033	MAGNAGHI AERONAUTICA S. P.A.	Oneri bancari	€ 112,47
BRASILE	81788	FABBRICA D'ARMI P. BERETTA S.p.A.	Compensi intermediazione	€ 359.710,00
BRASILE	81792	FABBRICA D'ARMI P. BERETTA S.p.A.	Compensi intermediazione	€ 105.171,30
BRASILE	81830	FABBRICA D'ARMI P. BERETTA S.p.A.	Compensi intermediazione	€ 153.019,85
BRASILE	82479	LEONARDO S.p.A.	Oneri bancari	€ 13,76
BRASILE	82479	LEONARDO S.p.A.	Costi non ricorrenti	€ 140.853,54
BRASILE	84179	FABBRICA D'ARMI P. BERETTA S.p.A.	Compensi intermediazione	€ 59.719,25
BRASILE	84572	FABBRICA D'ARMI P. BERETTA S.p.A.	Compensi intermediazione	€ 163.599,00
BRASILE	85367	FABBRICA D'ARMI P. BERETTA S.p.A.	Compensi intermediazione	€ 1.422,60
BRASILE	85440	FABBRICA D'ARMI P. BERETTA S.p.A.	Compensi intermediazione	€ 56.091,20
BRASILE	85441	FABBRICA D'ARMI P. BERETTA S.p.A.	Compensi intermediazione	€ 2.629,27
BRASILE	85490	FABBRICA D'ARMI P. BERETTA S.p.A.	Compensi intermediazione	€ 23.067,50

Ministero dell'Economia e delle Finanze

Dipartimento del Tesoro Direzione V - Ufficio VIII

ELENCO TABELLETabella **GG**

Operazioni disciplinate dall'art. 27, legge 09/07/1990, n. 185 -Smi - Relazione attività 2023

Esportazioni definitive per Nazioni - Riepilogo dettagliato

Utilizzatore Finale	Numero Autorizzazione	Ditta	Causale	Totale
BRASILE	85496	LEONARDO S.p.A.	Oneri bancari	€ 19,45
BRASILE	85537	FABBRICA D'ARMI P. BERETTA S.p.A.	Compensi intermediazione	€ 719,42
BRASILE	85627	FABBRICA D'ARMI P. BERETTA S.p.A.	Compensi intermediazione	€ 3.546,30
BRASILE	85864	FABBRICA D'ARMI P. BERETTA S.p.A.	Compensi intermediazione	€ 6.134,97
BRASILE	85935	FABBRICA D'ARMI P. BERETTA S.p.A.	Compensi intermediazione	€ 175.285,00
BRASILE	86068	OFFICINE FONDERIE PATRONE S.p.A.	Compensi intermediazione	€ 2.938,03
BRASILE	86359	FABBRICA D'ARMI P. BERETTA S.p.A.	Compensi intermediazione	€ 1.438,84
BRASILE	86556	BENELLI ARMI S.p.A.	Compensi intermediazione	€ 157.800,00
BRASILE	86669	FABBRICA D'ARMI P. BERETTA S.p.A.	Compensi intermediazione	€ 7.361,97
BRASILE	86715	FABBRICA D'ARMI P. BERETTA S.p.A.	Compensi intermediazione	€ 71.663,10
BRASILE	86716	FABBRICA D'ARMI P. BERETTA S.p.A.	Compensi intermediazione	€ 87.642,50
BRASILE	86718	FABBRICA D'ARMI P. BERETTA S.p.A.	Compensi intermediazione	€ 13.081,39
BRASILE	86784	FABBRICA D'ARMI P. BERETTA S.p.A.	Compensi intermediazione	€ 4.206,84
BRASILE	86804	FABBRICA D'ARMI P. BERETTA S.p.A.	Compensi intermediazione	€ 24.539,90
BRASILE	86835	BENELLI ARMI S.p.A.	Oneri bancari	€ 7.089,22
BRASILE	86835	BENELLI ARMI S.p.A.	Compensi intermediazione	€ 100.800,00
BRASILE	87292	FABBRICA D'ARMI P. BERETTA S.p.A.	Compensi intermediazione	€ 106.389,00
BRASILE	87376	FABBRICA D'ARMI P. BERETTA S.p.A.	Compensi intermediazione	€ 23.086,41
BRASILE	87378	FABBRICA D'ARMI P. BERETTA S.p.A.	Compensi intermediazione	€ 1.066,95
BRASILE	87404	FABBRICA D'ARMI P. BERETTA S.p.A.	Compensi intermediazione	€ 102.661,22
BRASILE	87447	FABBRICA D'ARMI P. BERETTA S.p.A.	Compensi intermediazione	€ 35.463,00
BRASILE	87523	FABBRICA D'ARMI P. BERETTA S.p.A.	Compensi intermediazione	€ 10.517,10
BRASILE	87525	FABBRICA D'ARMI P. BERETTA S.p.A.	Compensi intermediazione	€ 7.113,00
BRASILE	87526	FABBRICA D'ARMI P. BERETTA S.p.A.	Compensi intermediazione	€ 65.039,14
BRASILE	87931	FABBRICA D'ARMI P. BERETTA S.p.A.	Compensi intermediazione	€ 101.875,63
BRASILE	87982	FABBRICA D'ARMI P. BERETTA S.p.A.	Compensi intermediazione	€ 48.619,77
BRASILE	88140	FABBRICA D'ARMI P. BERETTA S.p.A.	Compensi intermediazione	€ 17.985,50

Ministero dell'Economia e delle Finanze

Dipartimento del Tesoro Direzione V - Ufficio VIII

ELENCO TABELLETabella **GG**

Operazioni disciplinate dall'art. 27, legge 09/07/1990, n. 185 -Smi - Relazione attività 2023

Esportazioni definitive per Nazioni - Riepilogo dettagliato

Utilizzatore Finale	Numero Autorizzazione	Ditta	Causale	Totale
BRASILE	88231	FABBRICA D'ARMI P. BERETTA S.p.A.	Compensi intermediazione	€ 1.798,55
BRASILE	88232	FABBRICA D'ARMI P. BERETTA S.p.A.	Compensi intermediazione	€ 142.260,00
BRASILE	88235	FABBRICA D'ARMI P. BERETTA S.p.A.	Compensi intermediazione	€ 28.370,40
BRASILE	88440	FABBRICA D'ARMI P. BERETTA S.p.A.	Compensi intermediazione	€ 2.967,53
BRASILE Totale				€ 65.419.783,00
BULGARIA	82245	LEONARDO S.p.A.	Importo Transazione	€ 3.184.697,52
BULGARIA	86118	IVECO DEFENCE VEHICLES S. P.A.	Importo Transazione	€ 537.300,00
BULGARIA	86390	LEONARDO S.p.A.	Importo Transazione	€ 114.474,40
BULGARIA	89407	LEONARDO S.p.A.	Compensi intermediazione	€ 819.400,00
BULGARIA	91019	KME ITALY S.p.A.	Importo Transazione	€ 156.815,53
BULGARIA	91019	KME ITALY S.p.A.	Importo Transazione	€ 376.737,00
BULGARIA	93286	LEONARDO S.p.A.	Importo Transazione	€ 85.950,00
BULGARIA	89407	LEONARDO S.p.A.	Importo Transazione	€ 11.471.600,00
BULGARIA Totale				€ 16.746.974,45
CAMERUN	56864	LEONARDO S.p.A.	Altro	€ 30.517,35
CAMERUN	56864	LEONARDO S.p.A.	Compensi intermediazione	€ 212.482,65
CAMERUN	90880	FABBRICA D'ARMI P. BERETTA S.p.A.	Importo Transazione	€ 36.900,00
CAMERUN	56864	LEONARDO S.p.A.	Importo Transazione	€ 2.700.000,00
CAMERUN Totale				€ 2.979.900,00
CANADA	79892	LEONARDO S.p.A.	Importo Transazione	€ 1.100.000,00
CANADA	85779	FIOCCHI MUNIZIONI S.p.A.	Importo Transazione	€ 221.677,20
CANADA	86403	LEONARDO S.p.A.	Importo Transazione	€ 101.717,00
CANADA	86881	SO.MA.CI.S. S.p.A.	Importo Transazione	€ 627.358,45
CANADA	87049	SO.MA.CI.S. S.p.A.	Importo Transazione	€ 649.170,75
CANADA	87578	SO.MA.CI.S. S.p.A.	Importo Transazione	€ 388.532,50
CANADA	89174	FABBRICA D'ARMI P. BERETTA S.p.A.	Importo Transazione	€ 309.590,00
CANADA	89263	SO.MA.CI.S. S.p.A.	Importo Transazione	€ 126.539,41
CANADA	89352	LEONARDO S.p.A.	Importo Transazione	€ 2.815.814,21

Ministero dell'Economia e delle Finanze

Dipartimento del Tesoro Direzione V - Ufficio VIII

ELENCO TABELLETabella **GG**

Operazioni disciplinate dall'art. 27, legge 09/07/1990, n. 185 -Smi - Relazione attività 2023

Esportazioni definitive per Nazioni - Riepilogo dettagliato

Utilizzatore Finale	Numero Autorizzazione	Ditta	Causale	Totale
CANADA	90045	FIOCCHI MUNIZIONI S.p.A.	Importo Transazione	€ 721.419,60
CANADA	90628	SO.MA.CI.S. S.p.A.	Importo Transazione	€ 22.539,62
CANADA	90749	FIOCCHI MUNIZIONI S.p.A.	Importo Transazione	€ 301.802,40
CANADA	91237	JOINTEK S.R.L.	Importo Transazione	€ 10.732,25
CANADA	91823	SO.MA.CI.S. S.p.A.	Importo Transazione	€ 47.085,02
CANADA	88300	SO.MA.CI.S. S.p.A.	Oneri bancari	€ 13,85
CANADA	88300	SO.MA.CI.S. S.p.A.	Costi non ricorrenti	€ 9.232,51
CANADA	83308	LEONARDO S.p.A.	Costi di riparazione	€ 74.760,00
CANADA	86881	SO.MA.CI.S. S.p.A.	Oneri bancari	€ 27,75
CANADA	86881	SO.MA.CI.S. S.p.A.	Costi non ricorrenti	€ 3.622,64
CANADA	87049	SO.MA.CI.S. S.p.A.	Oneri bancari	€ 134,40
CANADA	87578	SO.MA.CI.S. S.p.A.	Oneri bancari	€ 14,08
CANADA	89174	FABBRICA D'ARMI P. BERETTA S.p.A.	Altro	€ 80,00
CANADA	89263	SO.MA.CI.S. S.p.A.	Costi non ricorrenti	€ 16.747,91
CANADA	91823	SO.MA.CI.S. S.p.A.	Oneri bancari	€ 27,52
CANADA	79347	GE AVIO S.R.L.	Importo Transazione	€ 2.191.887,22
CANADA	78291	FIOCCHI MUNIZIONI S.p.A.	Importo Transazione	€ 357.956,64
CANADA	78291	FIOCCHI MUNIZIONI S.p.A.	Importo Transazione	-€ 95,33
CANADA	88300	SO.MA.CI.S. S.p.A.	Importo Transazione	€ 384.822,90
CANADA	75347	LEONARDO S.p.A.	Importo Transazione	€ 43.640,00
CANADA Totale				€ 10.526.850,50
CIAD	74970	LEONARDO S.p.A.	Importo Transazione	€ 500.000,00
CIAD	74970	LEONARDO S.p.A.	Importo Transazione	€ 980.048,28
CIAD	77275	LEONARDO S.p.A.	Importo Transazione	€ 1.290.553,57
CIAD	74970	LEONARDO S.p.A.	Beni e Servizi non soggetti a 185/90	€ 74.373,15
CIAD	74970	LEONARDO S.p.A.	Oneri bancari	€ 41,00
CIAD Totale				€ 2.845.016,00

Ministero dell'Economia e delle Finanze

Dipartimento del Tesoro Direzione V - Ufficio VIII

ELENCO TABELLETabella **GG**

Operazioni disciplinate dall'art. 27, legge 09/07/1990, n. 185 -Smi - Relazione attività 2023

Esportazioni definitive per Nazioni - Riepilogo dettagliato

Utilizzatore Finale	Numero Autorizzazione	Ditta	Causale	Totale
CILE	80402	LEONARDO S.p.A.	Importo Transazione	€ 962.947,00
CILE	81794	LEONARDO S.p.A.	Importo Transazione	€ 3.941,54
CILE	84481	LEONARDO S.p.A.	Importo Transazione	€ 192.057,14
CILE	86683	OFFICINA STELLARE S.p.A.	Importo Transazione	€ 435.300,00
CILE	86811	SIMMEL DIFESA S.p.A.	Importo Transazione	€ 1.095.749,69
CILE	87825	FRATELLI TANFOGLIO S.r.l.	Importo Transazione	€ 389.875,00
CILE	90349	BENELLI ARMI S.p.A.	Beni e Servizi non soggetti a 185/90	€ 66.334,36
CILE	90349	BENELLI ARMI S.p.A.	Altro	€ 504,06
CILE	63788	LEONARDO S.p.A.	Compensi intermediazione	€ 18.291,00
CILE	67099	LEONARDO S.p.A.	Oneri bancari	€ 13,76
CILE	78571	LEONARDO S.p.A.	Oneri bancari	€ 210,00
CILE	78571	LEONARDO S.p.A.	Importo Transazione	€ 3.521.350,00
CILE	67099	LEONARDO S.p.A.	Importo Transazione	€ 17.950,35
CILE	84481	LEONARDO S.p.A.	Oneri bancari	€ 42,00
CILE	78571	LEONARDO S.p.A.	Compensi intermediazione	€ 228.360,00
CILE	86811	SIMMEL DIFESA S.p.A.	Trasporto/Nolo e assicurazioni relative	€ 126.310,00
CILE	86811	SIMMEL DIFESA S.p.A.	Compensi intermediazione	€ 23.692,00
CILE Totale				€ 7.082.927,90
CINA	86355	ELETTRONICA S.p.A.	Importo Transazione	€ 202.980,00
CINA	72274	ELETTRONICA S.p.A.	Importo Transazione	€ 2.800.000,00
CINA	43814	ELETTRONICA S.p.A.	Importo Transazione	€ 2.850.000,00
CINA	43814	ELETTRONICA S.p.A.	Altri Oneri	€ 60,00
CINA Totale				€ 5.853.040,00
CIPRO	81150	MBDA ITALIA S.p.A.	Importo Transazione	€ 6.784.139,99
CIPRO	73751	MBDA ITALIA S.p.A.	Compensi intermediazione	€ 202.500,00
CIPRO	91481	SIEL S.R.L.	Importo Transazione	€ 147.739,95
CIPRO Totale				€ 7.134.379,94
COLOMBIA	77996	NORTHROP GRUMMAN ITALIA S.p.A.	Importo Transazione	€ 638.945,99

Ministero dell'Economia e delle Finanze

Dipartimento del Tesoro Direzione V - Ufficio VIII

ELENCO TABELLETabella **GG**

Operazioni disciplinate dall'art. 27, legge 09/07/1990, n. 185 -Smi - Relazione attività 2023

Esportazioni definitive per Nazioni - Riepilogo dettagliato

Utilizzatore Finale	Numero Autorizzazione	Ditta	Causale	Totale
COLOMBIA	81487	NORTHROP GRUMMAN ITALIA S.p.A.	Importo Transazione	€ 98.823,53
COLOMBIA	90155	LEONARDO S.p.A.	Importo Transazione	€ 8.409,00
COLOMBIA	93391	NORTHROP GRUMMAN ITALIA S.p.A.	Oneri bancari	€ 27,82
COLOMBIA	93391	NORTHROP GRUMMAN ITALIA S.p.A.	Importo Transazione	€ 39.491,98
COLOMBIA	77996	NORTHROP GRUMMAN ITALIA S.p.A.	Oneri bancari	€ 14,02
COLOMBIA	81487	NORTHROP GRUMMAN ITALIA S.p.A.	Oneri bancari	€ 47,06
COLOMBIA	93391	NORTHROP GRUMMAN ITALIA S.p.A.	Importo Transazione	€ 223.787,89
COLOMBIA Totale				€ 1.009.547,29
COREA DEL SUD	73583	RWM ITALIA S.P.A.	Importo Transazione	-€ 13.220,00
COREA DEL SUD	73583	RWM ITALIA S.P.A.	Importo Transazione	€ 1.056.633,60
COREA DEL SUD	75276	LEONARDO S.p.A.	Importo Transazione	€ 767.994,20
COREA DEL SUD	75289	FINCANTIERI NexTech S.p.A.	Importo Transazione	€ 172.200,00
COREA DEL SUD	75292	FINCANTIERI NexTech S.p.A.	Importo Transazione	€ 172.350,00
COREA DEL SUD	75440	LEONARDO S.p.A.	Importo Transazione	€ 36.873,29
COREA DEL SUD	75451	CALZONI S.r.L.	Importo Transazione	€ 75.435,75
COREA DEL SUD	76370	FINCANTIERI NexTech S.p.A.	Importo Transazione	€ 156.980,00
COREA DEL SUD	78597	MECAER AVIATION GROUP S. P.A.	Importo Transazione	€ 95.906,75
COREA DEL SUD	79103	O.M.A. OFFICINE MECCANICHE AERONAUTICHE S.P.A.	Importo Transazione	€ 172.944,57
COREA DEL SUD	79103	O.M.A. OFFICINE MECCANICHE AERONAUTICHE S.P.A.	Importo Transazione	€ 63.377,68
COREA DEL SUD	79302	MECAER AVIATION GROUP S. P.A.	Importo Transazione	€ 449.749,00
COREA DEL SUD	79302	MECAER AVIATION GROUP S. P.A.	Importo Transazione	€ 144.681,00
COREA DEL SUD	80234	GE AVIO S.R.L.	Importo Transazione	€ 815.053,31
COREA DEL SUD	80368	I.D.S. INGEGNERIA DEI SISTEMI S.P.A.	Importo Transazione	€ 14.374,80
COREA DEL SUD	80650	LEONARDO S.p.A.	Importo Transazione	€ 6.238.000,00
COREA DEL SUD	81052	MICROTECNICA S.R.L.	Importo Transazione	€ 424.930,88
COREA DEL SUD	82029	Fucine Umbre Srl	Importo Transazione	€ 91.053,00
COREA DEL SUD	82030	Fucine Umbre Srl	Importo Transazione	€ 2.130,00

Ministero dell'Economia e delle Finanze

Dipartimento del Tesoro Direzione V - Ufficio VIII

ELENCO TABELLETabella **GG**

Operazioni disciplinate dall'art. 27, legge 09/07/1990, n. 185 -Smi - Relazione attività 2023

Esportazioni definitive per Nazioni - Riepilogo dettagliato

Utilizzatore Finale	Numero Autorizzazione	Ditta	Causale	Totale
COREA DEL SUD	82567	LEONARDO S.p.A.	Importo Transazione	€ 12.474.129,56
COREA DEL SUD	83996	FINCANTIERI NexTech S.p.A.	Importo Transazione	€ 100.919,87
COREA DEL SUD	84446	GE AVIO S.R.L.	Importo Transazione	€ 11.397.428,00
COREA DEL SUD	84941	FINCANTIERI NexTech S.p.A.	Importo Transazione	€ 839.075,43
COREA DEL SUD	85238	LEONARDO S.p.A.	Importo Transazione	€ 409.081,28
COREA DEL SUD	85415	CALZONI S.r.L.	Importo Transazione	€ 450.030,00
COREA DEL SUD	86238	Fucine Umbre Srl	Importo Transazione	€ 426,00
COREA DEL SUD	86244	Fucine Umbre Srl	Importo Transazione	€ 852,00
COREA DEL SUD	86362	Fucine Umbre Srl	Importo Transazione	€ 60.711,00
COREA DEL SUD	86857	LEONARDO S.p.A.	Importo Transazione	€ 21.400,00
COREA DEL SUD	86857	LEONARDO S.p.A.	Importo Transazione	€ 2.067.200,00
COREA DEL SUD	86897	LEONARDO S.p.A.	Importo Transazione	€ 1.281.957,00
COREA DEL SUD	87240	CALZONI S.r.L.	Importo Transazione	€ 832.000,00
COREA DEL SUD	87765	FRATELLI TANFOGLIO S.r.l.	Importo Transazione	€ 8.600,00
COREA DEL SUD	87901	MAGNAGHI AERONAUTICA S. P.A.	Importo Transazione	€ 232.786,89
COREA DEL SUD	87979	LEONARDO S.p.A.	Importo Transazione	€ 3.585.600,00
COREA DEL SUD	88023	M.E.S. MECCANICA PER L'ELETTRONICA E SERVOMECCANISMI S.P.A.	Importo Transazione	€ 241.574,00
COREA DEL SUD	88826	I.D.S. INGEGNERIA DEI SISTEMI S.P.A.	Importo Transazione	€ 709.612,98
COREA DEL SUD	89259	THALES ITALIA S.P.A.	Importo Transazione	€ 88.616,00
COREA DEL SUD	89286	I.D.S. INGEGNERIA DEI SISTEMI S.P.A.	Importo Transazione	€ 386.500,00
COREA DEL SUD	89468	SIMMEL DIFESA S.p.A.	Importo Transazione	€ 1.658.258,00
COREA DEL SUD	90602	Fucine Umbre Srl	Importo Transazione	€ 426,00
COREA DEL SUD	90645	Fucine Umbre Srl	Importo Transazione	€ 426,00
COREA DEL SUD	90767	EUROCONTROL S.P.A.	Importo Transazione	€ 68.100,00
COREA DEL SUD	90776	CALZONI S.r.L.	Importo Transazione	€ 4.025,00
COREA DEL SUD	91137	FIOCCHI MUNIZIONI S.p.A.	Importo Transazione	€ 28.000,00
COREA DEL SUD	91548	CALZONI S.r.L.	Importo Transazione	€ 75.870,08

Ministero dell'Economia e delle Finanze

Dipartimento del Tesoro Direzione V - Ufficio VIII

ELENCO TABELLETabella **GG**

Operazioni disciplinate dall'art. 27, legge 09/07/1990, n. 185 -Smi - Relazione attività 2023

Esportazioni definitive per Nazioni - Riepilogo dettagliato

Utilizzatore Finale	Numero Autorizzazione	Ditta	Causale	Totale
COREA DEL SUD	92010	LEONARDO S.p.A.	Importo Transazione	€ 1.779.509,50
COREA DEL SUD	92227	RWM ITALIA S.P.A.	Importo Transazione	€ 129.427,00
COREA DEL SUD	92228	RWM ITALIA S.P.A.	Importo Transazione	€ 2.767.200,00
COREA DEL SUD	92293	RWM ITALIA S.P.A.	Importo Transazione	€ 2.306.304,00
COREA DEL SUD	92348	CALZONI S.r.L.	Importo Transazione	€ 111.615,90
COREA DEL SUD	92354	RWM ITALIA S.P.A.	Importo Transazione	€ 411.684,00
COREA DEL SUD	92932	CALZONI S.r.L.	Importo Transazione	€ 34.500,00
COREA DEL SUD	88245	RWM ITALIA S.P.A.	Compensi intermediazione	€ 134.440,24
COREA DEL SUD	88789	CALZONI S.r.L.	Compensi intermediazione	€ 2.104,80
COREA DEL SUD	88826	I.D.S. INGEGNERIA DEI SISTEMI S.P.A.	Oneri bancari	€ 54,88
COREA DEL SUD	88826	I.D.S. INGEGNERIA DEI SISTEMI S.P.A.	Compensi intermediazione	€ 50.959,23
COREA DEL SUD	89468	SIMMEL DIFESA S.p.A.	Oneri bancari	€ 60,00
COREA DEL SUD	89468	SIMMEL DIFESA S.p.A.	Compensi intermediazione	€ 71.580,31
COREA DEL SUD	89948	SECONDO MONA S.p.A.	Costi di riparazione	€ 10.019,56
COREA DEL SUD	76300	MICROTECNICA S.R.L.	Importo Transazione	€ 58.200,00
COREA DEL SUD	84600	O.M.A. OFFICINE MECCANICHE AERONAUTICHE S.P.A.	Importo Transazione	€ 43.512,00
COREA DEL SUD	45528	CALZONI S.r.L.	Importo Transazione	€ 220.610,00
COREA DEL SUD	47525	AEREA S.p.A.	Importo Transazione	€ 142.370,00
COREA DEL SUD	58479	LEONARDO S.p.A.	Importo Transazione	-€ 48.171,50
COREA DEL SUD	58479	LEONARDO S.p.A.	Importo Transazione	€ 1.506.944,04
COREA DEL SUD	62283	FINCANTIERI NexTech S.p.A.	Importo Transazione	€ 36.117,22
COREA DEL SUD	65727	ELETTRONICA S.p.A.	Importo Transazione	€ 448.931,50
COREA DEL SUD	67472	LEONARDO S.p.A.	Importo Transazione	€ 2.786.340,00
COREA DEL SUD	67603	THALES ALENIA SPACE ITALIA SPA	Importo Transazione	€ 11.282.775,00
COREA DEL SUD	71448	THALES ALENIA SPACE ITALIA SPA	Importo Transazione	€ 4.770.610,00
COREA DEL SUD	72437	FINCANTIERI NexTech S.p.A.	Importo Transazione	€ 172.350,00
COREA DEL SUD	72438	FINCANTIERI NexTech S.p.A.	Importo Transazione	€ 172.350,00

Ministero dell'Economia e delle Finanze

Dipartimento del Tesoro Direzione V - Ufficio VIII

ELENCO TABELLETabella **GG**

Operazioni disciplinate dall'art. 27, legge 09/07/1990, n. 185 -Smi - Relazione attività 2023

Esportazioni definitive per Nazioni - Riepilogo dettagliato

Utilizzatore Finale	Numero Autorizzazione	Ditta	Causale	Totale
COREA DEL SUD	52400	CALZONI S.r.L.	Compensi intermediazione	€ 34.000,00
COREA DEL SUD	84600	O.M.A. OFFICINE MECCANICHE AERONAUTICHE S.P.A.	Oneri bancari	€ 60,00
COREA DEL SUD	55015	LEONARDO S.p.A.	Compensi intermediazione	€ 9.856,00
COREA DEL SUD	55324	LEONARDO S.p.A.	Compensi intermediazione	€ 12.698,23
COREA DEL SUD	58479	LEONARDO S.p.A.	Oneri bancari	€ 1.515,55
COREA DEL SUD	58479	LEONARDO S.p.A.	Pagamento penali	€ 58.362,60
COREA DEL SUD	58479	LEONARDO S.p.A.	Compensi intermediazione	€ 111.964,79
COREA DEL SUD	62283	FINCANTIERI NexTech S.p.A.	Oneri bancari	€ 76,00
COREA DEL SUD	65727	ELETTRONICA S.p.A.	Altri Oneri	€ 28.441,00
COREA DEL SUD	65727	ELETTRONICA S.p.A.	Oneri bancari	€ 20,00
COREA DEL SUD	65727	ELETTRONICA S.p.A.	Compensi intermediazione	€ 22.752,80
COREA DEL SUD	65915	CALZONI S.r.L.	Compensi intermediazione	€ 279.295,25
COREA DEL SUD	67472	LEONARDO S.p.A.	Oneri bancari	€ 150,00
COREA DEL SUD	72437	FINCANTIERI NexTech S.p.A.	Oneri bancari	€ 150,00
COREA DEL SUD	72438	FINCANTIERI NexTech S.p.A.	Oneri bancari	€ 150,00
COREA DEL SUD	73583	RWM ITALIA S.P.A.	Compensi intermediazione	€ 83.473,08
COREA DEL SUD	75276	LEONARDO S.p.A.	Oneri bancari	€ 170,00
COREA DEL SUD	75276	LEONARDO S.p.A.	Pagamento penali	€ 13.652,47
COREA DEL SUD	75292	FINCANTIERI NexTech S.p.A.	Oneri bancari	€ 150,00
COREA DEL SUD	75440	LEONARDO S.p.A.	Oneri bancari	€ 62,00
COREA DEL SUD	75451	CALZONI S.r.L.	Compensi intermediazione	€ 1.636,34
COREA DEL SUD	79103	O.M.A. OFFICINE MECCANICHE AERONAUTICHE S.P.A.	Oneri bancari	€ 120,00
COREA DEL SUD	79165	LEONARDO S.p.A.	Compensi intermediazione	€ 10.807,79
COREA DEL SUD	80234	GE AVIO S.R.L.	Oneri bancari	€ 96,80
COREA DEL SUD	80650	LEONARDO S.p.A.	Pagamento penali	€ 16.251,83
COREA DEL SUD	80650	LEONARDO S.p.A.	Compensi intermediazione	€ 310.620,78
COREA DEL SUD	82567	LEONARDO S.p.A.	Compensi intermediazione	€ 456.143,14

Ministero dell'Economia e delle Finanze

Dipartimento del Tesoro Direzione V - Ufficio VIII

ELENCO TABELLETabella **GG**

Operazioni disciplinate dall'art. 27, legge 09/07/1990, n. 185 -Smi - Relazione attività 2023

Esportazioni definitive per Nazioni - Riepilogo dettagliato

Utilizzatore Finale	Numero Autorizzazione	Ditta	Causale	Totale
COREA DEL SUD	83996	FINCANTIERI NexTech S.p.A.	Oneri bancari	€ 8,00
COREA DEL SUD	84446	GE AVIO S.R.L.	Altri Oneri	€ 159.329,71
COREA DEL SUD	84446	GE AVIO S.R.L.	Oneri bancari	€ 60,00
COREA DEL SUD	84701	RWM ITALIA S.P.A.	Compensi intermediazione	€ 3.759,12
COREA DEL SUD	84941	FINCANTIERI NexTech S.p.A.	Oneri bancari	€ 60,00
COREA DEL SUD	85415	CALZONI S.r.L.	Compensi intermediazione	€ 151.010,00
COREA DEL SUD	86897	LEONARDO S.p.A.	Oneri bancari	€ 70,00
COREA DEL SUD	87901	MAGNAGHI AERONAUTICA S. P.A.	Oneri bancari	€ 13,74
COREA DEL SUD	87979	LEONARDO S.p.A.	Oneri bancari	€ 150,00
COREA DEL SUD Totale				€ 79.130.587,62
CROAZIA	93101	RWM ITALIA S.P.A.	Importo Transazione	€ 3.750,00
CROAZIA	89990	RWM ITALIA S.P.A.	Importo Transazione	€ 92.416,50
CROAZIA Totale				€ 96.166,50
DANIMARCA	80800	LEONARDO S.p.A.	Compensi intermediazione	€ 2.846,25
DANIMARCA	93591	SIMMEL DIFESA S.p.A.	Importo Transazione	€ 4.019.359,80
DANIMARCA	74233	LEONARDO S.p.A.	Compensi intermediazione	€ 34.880,90
DANIMARCA	75969	LEONARDO S.p.A.	Compensi intermediazione	€ 24.637,09
DANIMARCA	79441	LEONARDO S.p.A.	Compensi intermediazione	€ 5.700,46
DANIMARCA	80434	LEONARDO S.p.A.	Compensi intermediazione	€ 159,59
DANIMARCA	82982	LEONARDO S.p.A.	Compensi intermediazione	€ 118,18
DANIMARCA	84144	LEONARDO S.p.A.	Compensi intermediazione	€ 6.867,67
DANIMARCA	85182	LEONARDO S.p.A.	Compensi intermediazione	€ 397,42
DANIMARCA	85217	RWM ITALIA S.P.A.	Compensi intermediazione	€ 31.464,00
DANIMARCA	85340	LEONARDO S.p.A.	Compensi intermediazione	€ 408,96
DANIMARCA	86720	LEONARDO S.p.A.	Compensi intermediazione	€ 10.767,83
DANIMARCA	87221	LEONARDO S.p.A.	Compensi intermediazione	€ 1.880,55
DANIMARCA	87749	LEONARDO S.p.A.	Compensi intermediazione	€ 3.550,42

Ministero dell'Economia e delle Finanze

Dipartimento del Tesoro Direzione V - Ufficio VIII

ELENCO TABELLETabella **GG**

Operazioni disciplinate dall'art. 27, legge 09/07/1990, n. 185 -Smi - Relazione attività 2023

Esportazioni definitive per Nazioni - Riepilogo dettagliato

Utilizzatore Finale	Numero Autorizzazione	Ditta	Causale	Totale
DANIMARCA	89935	FIOCCHI MUNIZIONI S.p.A.	Compensi intermediazione	€ 112.840,70
DANIMARCA	90040	LEONARDO S.p.A.	Compensi intermediazione	€ 42.600,00
DANIMARCA	92029	AEREA S.p.A.	Costi non ricorrenti	€ 500,00
DANIMARCA	72372	LEONARDO S.p.A.	Importo Transazione	€ 1.424,70
DANIMARCA	79441	LEONARDO S.p.A.	Importo Transazione	€ 14.396,23
DANIMARCA	81465	LEONARDO S.p.A.	Importo Transazione	€ 24.500,00
DANIMARCA	82575	LEONARDO S.p.A.	Importo Transazione	€ 202.784,48
DANIMARCA	82982	LEONARDO S.p.A.	Importo Transazione	€ 278,57
DANIMARCA	84144	LEONARDO S.p.A.	Importo Transazione	€ 7.017,63
DANIMARCA	85182	LEONARDO S.p.A.	Importo Transazione	€ 1.326,40
DANIMARCA	85340	LEONARDO S.p.A.	Importo Transazione	€ 8.179,29
DANIMARCA	86720	LEONARDO S.p.A.	Importo Transazione	€ 246.942,48
DANIMARCA	87221	LEONARDO S.p.A.	Importo Transazione	€ 318.816,45
DANIMARCA	87749	LEONARDO S.p.A.	Importo Transazione	€ 121.642,99
DANIMARCA	88214	FIOCCHI MUNIZIONI S.p.A.	Importo Transazione	€ 760.000,00
DANIMARCA	88837	RWM ITALIA S.P.A.	Importo Transazione	€ 148.800,00
DANIMARCA	89156	MAGNAGHI AERONAUTICA S. P.A.	Importo Transazione	€ 19.982,80
DANIMARCA	89648	AERO SEKUR S.p.A.	Importo Transazione	€ 83.800,72
DANIMARCA	89935	FIOCCHI MUNIZIONI S.p.A.	Importo Transazione	€ 2.256.832,00
DANIMARCA	90040	LEONARDO S.p.A.	Importo Transazione	€ 1.420.000,00
DANIMARCA	92029	AEREA S.p.A.	Importo Transazione	€ 2.640,00
DANIMARCA	74231	LEONARDO S.p.A.	Compensi intermediazione	€ 12.396,71
DANIMARCA Totale				€ 9.950.741,27
EGITTO	43532	LEONARDO S.p.A.	Oneri bancari	€ 360,00
EGITTO	65006	LEONARDO S.p.A.	Oneri bancari	€ 429,00
EGITTO	74955	LEONARDO S.p.A.	Beni e Servizi non soggetti a 185/90	€ 8.660.191,65
EGITTO	75706	LEONARDO S.p.A.	Compensi intermediazione	€ 11.760,00

Ministero dell'Economia e delle Finanze

Dipartimento del Tesoro Direzione V - Ufficio VIII

ELENCO TABELLETabella **GG**

Operazioni disciplinate dall'art. 27, legge 09/07/1990, n. 185 -Smi - Relazione attività 2023

Esportazioni definitive per Nazioni - Riepilogo dettagliato

Utilizzatore Finale	Numero Autorizzazione	Ditta	Causale	Totale
EGITTO	76201	LEONARDO S.p.A.	Compensi intermediazione	€ 159.200,00
EGITTO	78604	FABBRICA D'ARMI P. BERETTA S.p.A.	Altro	€ 2.332,80
EGITTO	78604	FABBRICA D'ARMI P. BERETTA S.p.A.	Compensi intermediazione	€ 9.936,90
EGITTO	80358	MBDA ITALIA S.p.A.	Beni e Servizi non soggetti a 185/90	€ 403.920,00
EGITTO	80359	MBDA ITALIA S.p.A.	Compensi intermediazione	€ 149.763,90
EGITTO	87312	BENELLI ARMI S.p.A.	Beni e Servizi non soggetti a 185/90	€ 459.792,00
EGITTO	43532	LEONARDO S.p.A.	Importo Transazione	€ 14.600,00
EGITTO	47190	LEONARDO S.p.A.	Importo Transazione	€ 48.276,75
EGITTO	50716	LEONARDO S.p.A.	Importo Transazione	€ 828.473,25
EGITTO	62263	ARESCOSMO S.P.A.	Importo Transazione	€ 122.165,00
EGITTO	65006	LEONARDO S.p.A.	Importo Transazione	€ 16.090.340,00
EGITTO	74955	LEONARDO S.p.A.	Importo Transazione	€ 160.326.680,32
EGITTO	76201	LEONARDO S.p.A.	Importo Transazione	€ 3.677.850,00
EGITTO	77540	FINCANTIERI S.P.A.	Importo Transazione	€ 49.500.000,00
EGITTO	79860	R.I. S.p.A.	Importo Transazione	€ 3.024.000,00
EGITTO	80358	MBDA ITALIA S.p.A.	Importo Transazione	€ 2.880.000,00
EGITTO	81219	LEONARDO S.p.A.	Importo Transazione	€ 252.000,00
EGITTO	84519	LEONARDO S.p.A.	Importo Transazione	€ 81.806,64
EGITTO	86735	LEONARDO S.p.A.	Importo Transazione	€ 4.241.846,50
EGITTO	87355	LEONARDO S.p.A.	Importo Transazione	€ 2.617,50
EGITTO	88011	LEONARDO S.p.A.	Importo Transazione	€ 3.834,81
EGITTO	89927	LEONARDO S.p.A.	Importo Transazione	€ 207.355,65
EGITTO	89927	LEONARDO S.p.A.	Importo Transazione	€ 241.357,16
EGITTO	91347	LEONARDO S.p.A.	Importo Transazione	€ 31.403,00
EGITTO	91355	LEONARDO S.p.A.	Importo Transazione	€ 128.906,40
EGITTO	91558	LEONARDO S.p.A.	Importo Transazione	€ 5.226,35
EGITTO	91590	LEONARDO S.p.A.	Importo Transazione	€ 93.993,31

Ministero dell'Economia e delle Finanze

Dipartimento del Tesoro Direzione V - Ufficio VIII

ELENCO TABELLETabella **GG**

Operazioni disciplinate dall'art. 27, legge 09/07/1990, n. 185 -Smi - Relazione attività 2023

Esportazioni definitive per Nazioni - Riepilogo dettagliato

Utilizzatore Finale	Numero Autorizzazione	Ditta	Causale	Totale
EGITTO	92180	SIMMEL DIFESA S.p.A.	Importo Transazione	€ 29.260,00
EGITTO Totale				€ 251.689.678,89
EMIRATI ARABI UNITI	78313	LEONARDO S.p.A.	Oneri bancari	€ 50,00
EMIRATI ARABI UNITI	82987	LEONARDO S.p.A.	Oneri bancari	€ 1.290,94
EMIRATI ARABI UNITI	83404	ELETTRONICA S.p.A.	Oneri bancari	€ 25,00
EMIRATI ARABI UNITI	84547	RWM ITALIA S.P.A.	Compensi intermediazione	€ 163.338,10
EMIRATI ARABI UNITI	85396	SECONDO MONA S.p.A.	Costi non ricorrenti	€ 396.080,00
EMIRATI ARABI UNITI	86117	LEONARDO S.p.A.	Oneri bancari	€ 6.566,76
EMIRATI ARABI UNITI	88063	SAGICOFIM S.p.A.	Beni e Servizi non soggetti a 185/90	€ 29.444,00
EMIRATI ARABI UNITI	89296	BENELLI ARMI S.p.A.	Pagamento penali	€ 244,60
EMIRATI ARABI UNITI	89296	BENELLI ARMI S.p.A.	Beni e Servizi non soggetti a 185/90	€ 2.446,00
EMIRATI ARABI UNITI	90106	LEONARDO S.p.A.	Oneri bancari	€ 64,00
EMIRATI ARABI UNITI	92053	LEONARDO S.p.A.	Altri Oneri	€ 50,00
EMIRATI ARABI UNITI	72500	ELETTRONICA S.p.A.	Importo Transazione	€ 11.200.990,10
EMIRATI ARABI UNITI	84300	LEONARDO S.p.A.	Importo Transazione	€ 295.288,59
EMIRATI ARABI UNITI	84300	LEONARDO S.p.A.	Importo Transazione	€ 3.092.991,24
EMIRATI ARABI UNITI	29903	LEONARDO S.p.A.	Importo Transazione	€ 448.039,00
EMIRATI ARABI UNITI	35309	ELETTRONICA S.p.A.	Importo Transazione	€ 2.000.000,00
EMIRATI ARABI UNITI	43423	LEONARDO S.p.A.	Importo Transazione	€ 8.332,00
EMIRATI ARABI UNITI	43540	ELETTRONICA MELARA S.R.L. SOCIETA' CONSORTILE	Importo Transazione	€ 9.970,00
EMIRATI ARABI UNITI	60429	ELETTRONICA S.p.A.	Importo Transazione	€ 650.537,88
EMIRATI ARABI UNITI	66761	LEONARDO S.p.A.	Importo Transazione	€ 5.864.620,04
EMIRATI ARABI UNITI	66761	LEONARDO S.p.A.	Importo Transazione	€ 766.446,38
EMIRATI ARABI UNITI	70738	LEONARDO S.p.A.	Importo Transazione	€ 4.696.090,00
EMIRATI ARABI UNITI	73239	LEONARDO S.p.A.	Importo Transazione	€ 360.000,00
EMIRATI ARABI UNITI	77135	LEONARDO S.p.A.	Importo Transazione	€ 1.231.360,00
EMIRATI ARABI UNITI	77184	LEONARDO S.p.A.	Importo Transazione	€ 571.125,04

Ministero dell'Economia e delle Finanze

Dipartimento del Tesoro Direzione V - Ufficio VIII

ELENCO TABELLETabella **GG**

Operazioni disciplinate dall'art. 27, legge 09/07/1990, n. 185 -Smi - Relazione attività 2023

Esportazioni definitive per Nazioni - Riepilogo dettagliato

Utilizzatore Finale	Numero Autorizzazione	Ditta	Causale	Totale
EMIRATI ARABI UNITI	77184	LEONARDO S.p.A.	Importo Transazione	€ 499.103,00
EMIRATI ARABI UNITI	78037	ELETTRONICA S.p.A.	Importo Transazione	€ 1.508.400,00
EMIRATI ARABI UNITI	78313	LEONARDO S.p.A.	Importo Transazione	€ 982.500,00
EMIRATI ARABI UNITI	78871	LEONARDO S.p.A.	Importo Transazione	€ 2.067.300,00
EMIRATI ARABI UNITI	78871	LEONARDO S.p.A.	Importo Transazione	€ 587.603,50
EMIRATI ARABI UNITI	78939	LEONARDO S.p.A.	Importo Transazione	€ 560.975,00
EMIRATI ARABI UNITI	79658	MBDA ITALIA S.p.A.	Importo Transazione	€ 525.000,00
EMIRATI ARABI UNITI	79847	LEONARDO S.p.A.	Importo Transazione	€ 4.791,00
EMIRATI ARABI UNITI	81735	SAGICOFIM S.p.A.	Importo Transazione	€ 21.060,00
EMIRATI ARABI UNITI	82189	LEONARDO S.p.A.	Importo Transazione	€ 909,00
EMIRATI ARABI UNITI	82987	LEONARDO S.p.A.	Importo Transazione	€ 545.717,24
EMIRATI ARABI UNITI	83404	ELETTRONICA S.p.A.	Importo Transazione	€ 43.950,00
EMIRATI ARABI UNITI	83404	ELETTRONICA S.p.A.	Importo Transazione	€ 1.795.183,40
EMIRATI ARABI UNITI	84547	RWM ITALIA S.P.A.	Importo Transazione	€ 362.974,00
EMIRATI ARABI UNITI	85757	MINUTERIE 3M S.R.L.	Importo Transazione	€ 19.530,00
EMIRATI ARABI UNITI	86117	LEONARDO S.p.A.	Importo Transazione	€ 8.399.440,00
EMIRATI ARABI UNITI	87229	LEONARDO S.p.A.	Importo Transazione	€ 4.795.110,00
EMIRATI ARABI UNITI	88063	SAGICOFIM S.p.A.	Importo Transazione	€ 79.320,00
EMIRATI ARABI UNITI	88408	SIMMEL DIFESA S.p.A.	Importo Transazione	€ 2.408.148,60
EMIRATI ARABI UNITI	88452	SIMMEL DIFESA S.p.A.	Importo Transazione	€ 1.060.800,00
EMIRATI ARABI UNITI	89040	ELIGIO RE FRASCHINI S.p.a.	Importo Transazione	€ 419.911,75
EMIRATI ARABI UNITI	89140	MBDA ITALIA S.p.A.	Importo Transazione	€ 19.141.639,50
EMIRATI ARABI UNITI	89820	SECONDO MONA S.p.A.	Importo Transazione	€ 9.381,00
EMIRATI ARABI UNITI	90106	LEONARDO S.p.A.	Importo Transazione	€ 82.666,67
EMIRATI ARABI UNITI	90187	LEONARDO S.p.A.	Importo Transazione	€ 6.116,00
EMIRATI ARABI UNITI	90806	LEONARDO S.p.A.	Importo Transazione	€ 15.597.556,12
EMIRATI ARABI UNITI	91110	MINUTERIE 3M S.R.L.	Importo Transazione	€ 339.520,00

Ministero dell'Economia e delle Finanze

Dipartimento del Tesoro Direzione V - Ufficio VIII

ELENCO TABELLETabella **GG**

Operazioni disciplinate dall'art. 27, legge 09/07/1990, n. 185 -Smi - Relazione attività 2023

Esportazioni definitive per Nazioni - Riepilogo dettagliato

Utilizzatore Finale	Numero Autorizzazione	Ditta	Causale	Totale
EMIRATI ARABI UNITI	91417	SIMMEL DIFESA S.p.A.	Importo Transazione	€ 417.795,00
EMIRATI ARABI UNITI	91417	SIMMEL DIFESA S.p.A.	Importo Transazione	€ 179.055,00
EMIRATI ARABI UNITI	92053	LEONARDO S.p.A.	Importo Transazione	€ 299.950,00
EMIRATI ARABI UNITI	92221	LEONARDO S.p.A.	Importo Transazione	€ 3.799.011,00
EMIRATI ARABI UNITI	72500	ELETTRONICA S.p.A.	Oneri bancari	€ 22.591,42
EMIRATI ARABI UNITI	72500	ELETTRONICA S.p.A.	Pagamento penali	€ 476.990,15
EMIRATI ARABI UNITI	72500	ELETTRONICA S.p.A.	Compensi intermediazione	€ 644.137,44
EMIRATI ARABI UNITI	84300	LEONARDO S.p.A.	Pagamento penali	€ 29.777,39
EMIRATI ARABI UNITI	84300	LEONARDO S.p.A.	Beni e Servizi non soggetti a 185/90	€ 2.485,30
EMIRATI ARABI UNITI	35309	ELETTRONICA S.p.A.	Oneri bancari	€ 50,00
EMIRATI ARABI UNITI	60429	ELETTRONICA S.p.A.	Oneri bancari	€ 1.125,79
EMIRATI ARABI UNITI	60429	ELETTRONICA S.p.A.	Pagamento penali	€ 54.840,14
EMIRATI ARABI UNITI	60429	ELETTRONICA S.p.A.	Compensi intermediazione	€ 1.012,00
EMIRATI ARABI UNITI	66761	LEONARDO S.p.A.	Altro	€ 22.673,77
EMIRATI ARABI UNITI	66761	LEONARDO S.p.A.	Pagamento penali	€ 918.936,60
EMIRATI ARABI UNITI	70738	LEONARDO S.p.A.	Oneri bancari	€ 3.619,69
EMIRATI ARABI UNITI	73239	LEONARDO S.p.A.	Pagamento penali	€ 60.000,00
EMIRATI ARABI UNITI	75786	LEONARDO S.p.A.	Costi di riparazione	€ 9.790,00
EMIRATI ARABI UNITI	77184	LEONARDO S.p.A.	Oneri bancari	€ 128,04
EMIRATI ARABI UNITI	77184	LEONARDO S.p.A.	Pagamento penali	€ 4.484,90
EMIRATI ARABI UNITI	78037	ELETTRONICA S.p.A.	Altro	€ 2.514.000,00
EMIRATI ARABI UNITI	78037	ELETTRONICA S.p.A.	Oneri bancari	€ 57.520,79
EMIRATI ARABI UNITI	78037	ELETTRONICA S.p.A.	Compensi intermediazione	€ 402.240,00
EMIRATI ARABI UNITI Totale				€ 103.582.209,87
ESTONIA	89611	FIOCCHI MUNIZIONI S.p.A.	Importo Transazione	€ 11.566.157,88
ESTONIA	90423	THALES ITALIA S.P.A.	Importo Transazione	€ 187.162,50
ESTONIA	90423	THALES ITALIA S.P.A.	Anticipi Contrattuali non soggetti a 185/90	€ 36.451,75

Ministero dell'Economia e delle Finanze

Dipartimento del Tesoro Direzione V - Ufficio VIII

ELENCO TABELLETabella **GG**

Operazioni disciplinate dall'art. 27, legge 09/07/1990, n. 185 -Smi - Relazione attività 2023

Esportazioni definitive per Nazioni - Riepilogo dettagliato

Utilizzatore Finale	Numero Autorizzazione	Ditta	Causale	Totale
ESTONIA	90423	THALES ITALIA S.P.A.	Beni e Servizi non soggetti a 185/90	€ 109.355,25
ESTONIA	90423	THALES ITALIA S.P.A.	Importo Transazione	€ 161.226,75
ESTONIA Totale				€ 12.060.354,13
FILIPPINE	85221	SECONDO MONA S.p.A.	Importo Transazione	€ 19.604,00
FILIPPINE	83319	IVECO DEFENCE VEHICLES S. P.A.	Importo Transazione	€ 440.341,44
FILIPPINE	85068	M.E.S. MECCANICA PER L'ELETTRONICA E SERVOMECCANISMI S.P.A.	Altro	€ 8.109,39
FILIPPINE	83885	LEONARDO S.p.A.	Compensi intermediazione	€ 977.350,00
FILIPPINE	83885	LEONARDO S.p.A.	Oneri bancari	€ 150,00
FILIPPINE	63863	SIMMEL DIFESA S.p.A.	Costi non ricorrenti	€ 26.157,04
FILIPPINE	58965	LEONARDO S.p.A.	Compensi intermediazione	€ 31.622,50
FILIPPINE	55536	LEONARDO S.p.A.	Compensi intermediazione	€ 4.036,05
FILIPPINE	83885	LEONARDO S.p.A.	Importo Transazione	€ 4.442.500,00
FILIPPINE	85506	LEONARDO S.p.A.	Importo Transazione	€ 9.939,03
FILIPPINE	87989	JOINTEK S.R.L.	Importo Transazione	€ 13.246,00
FILIPPINE	89169	MECAL S.r.l.	Importo Transazione	€ 3.850,00
FILIPPINE	90564	LEONARDO S.p.A.	Importo Transazione	€ 1.231.230,00
FILIPPINE	90564	LEONARDO S.p.A.	Importo Transazione	€ 11.138.843,64
FILIPPINE	83885	LEONARDO S.p.A.	Importo Transazione	€ 15.089.040,00
FILIPPINE	73560	LEONARDO S.p.A.	Importo Transazione	€ 8.793.980,00
FILIPPINE	90564	LEONARDO S.p.A.	Oneri bancari	€ 102,06
FILIPPINE Totale				€ 42.230.101,15
FINLANDIA	88700	EUROCONTROL S.P.A.	Trasporto/Nolo e assicurazioni relative	€ 3.000,00
FINLANDIA	92762	SAGICOFIM S.p.A.	Importo Transazione	€ 7.300,00
FINLANDIA	84796	RWM ITALIA S.P.A.	Compensi intermediazione	€ 36.593,20
FINLANDIA	91279	TELESPAZIO S.P.A.	Importo Transazione	€ 655.173,66
FINLANDIA	91099	FIOCCHI MUNIZIONI S.p.A.	Importo Transazione	€ 21.875,00
FINLANDIA	89696	FABBRICA D'ARMI P. BERETTA S.p.A.	Importo Transazione	€ 99.999,60

Ministero dell'Economia e delle Finanze

Dipartimento del Tesoro Direzione V - Ufficio VIII

ELENCO TABELLETabella **GG**

Operazioni disciplinate dall'art. 27, legge 09/07/1990, n. 185 -Smi - Relazione attività 2023

Esportazioni definitive per Nazioni - Riepilogo dettagliato

Utilizzatore Finale	Numero Autorizzazione	Ditta	Causale	Totale
FINLANDIA	89025	I.F.E.N. IMPIANTI FORNITURE ELETTRICHE NAVALI - ING. AMEDEO LIA S.p.A.	Importo Transazione	€ 72.500,00
FINLANDIA	76605	LEONARDO S.p.A.	Importo Transazione	€ 150.000,00
FINLANDIA	88700	EUROCONTROL S.P.A.	Importo Transazione	€ 50.000,00
FINLANDIA	92064	MINUTERIE 3M S.R.L.	Importo Transazione	€ 5.000,00
FINLANDIA Totale				€ 1.101.441,46
FRANCIA	90763	MBDA ITALIA S.p.A.	Importo Transazione	€ 454.970,39
FRANCIA	90782	AVIO S.p.A..	Importo Transazione	€ 148.975,00
FRANCIA	90808	MAGNAGHI AERONAUTICA S. P.A.	Importo Transazione	€ 9.411,05
FRANCIA	90844	FIOCCHI MUNIZIONI S.p.A.	Importo Transazione	€ 18.370,00
FRANCIA	90920	SKF INDUSTRIE S.p.A.	Importo Transazione	€ 11.242,70
FRANCIA	90923	SKF INDUSTRIE S.p.A.	Importo Transazione	€ 14.743,22
FRANCIA	90924	SKF INDUSTRIE S.p.A.	Importo Transazione	€ 24.138,77
FRANCIA	90925	SKF INDUSTRIE S.p.A.	Importo Transazione	€ 4.565,95
FRANCIA	90927	SKF INDUSTRIE S.p.A.	Importo Transazione	€ 2.801,30
FRANCIA	90932	SKF INDUSTRIE S.p.A.	Importo Transazione	€ 4.898,22
FRANCIA	90934	SKF INDUSTRIE S.p.A.	Importo Transazione	€ 15.140,40
FRANCIA	90939	SKF INDUSTRIE S.p.A.	Importo Transazione	€ 4.331,80
FRANCIA	91004	AVIO S.p.A..	Importo Transazione	€ 73.267,18
FRANCIA	91081	SIMMEL DIFESA S.p.A.	Importo Transazione	€ 935.830,00
FRANCIA	91081	SIMMEL DIFESA S.p.A.	Importo Transazione	€ 33.150,00
FRANCIA	91133	FORGIALLUMINIO 3 S.R.L.	Importo Transazione	€ 553.150,00
FRANCIA	91135	FIOCCHI MUNIZIONI S.p.A.	Importo Transazione	€ 464,00
FRANCIA	91195	AVIO S.p.A..	Importo Transazione	€ 1.000.000,00
FRANCIA	91196	SKF INDUSTRIE S.p.A.	Importo Transazione	€ 15.251,95
FRANCIA	91197	SKF INDUSTRIE S.p.A.	Importo Transazione	€ 9.768,22
FRANCIA	91337	AMPASPACE S.R.L.	Importo Transazione	€ 37.286,70
FRANCIA	91381	SIMMEL DIFESA S.p.A.	Importo Transazione	€ 343.000,00

Ministero dell'Economia e delle Finanze

Dipartimento del Tesoro Direzione V - Ufficio VIII

ELENCO TABELLETabella **GG**

Operazioni disciplinate dall'art. 27, legge 09/07/1990, n. 185 -Smi - Relazione attività 2023

Esportazioni definitive per Nazioni - Riepilogo dettagliato

Utilizzatore Finale	Numero Autorizzazione	Ditta	Causale	Totale
FRANCIA	91381	SIMMEL DIFESA S.p.A.	Importo Transazione	€ 139.800,00
FRANCIA	91458	CALZONI S.r.L.	Importo Transazione	€ 2.293,00
FRANCIA	91472	LEONARDO S.p.A.	Importo Transazione	€ 348.157,39
FRANCIA	91491	LEONARDO S.p.A.	Importo Transazione	€ 1.032.800,00
FRANCIA	91517	LEONARDO S.p.A.	Importo Transazione	€ 1.275.000,00
FRANCIA	91536	LEONARDO S.p.A.	Importo Transazione	€ 36.352,00
FRANCIA	91797	SAGICOFIM S.p.A.	Importo Transazione	€ 14.594,64
FRANCIA	91838	CALZONI S.r.L.	Importo Transazione	€ 12.735,00
FRANCIA	91870	BERCELLA S.R.L.	Importo Transazione	€ 119.040,00
FRANCIA	91876	BERCELLA S.R.L.	Importo Transazione	€ 111.360,00
FRANCIA	91878	BERCELLA S.R.L.	Importo Transazione	€ 6.800,00
FRANCIA	91887	PIAGGIO AERO INDUSTRIES S.p.A.	Importo Transazione	€ 8.584,00
FRANCIA	91892	LEONARDO S.p.A.	Importo Transazione	€ 16.142,00
FRANCIA	91986	SIMMEL DIFESA S.p.A.	Importo Transazione	€ 25.500,00
FRANCIA	92049	FIOCCHI MUNIZIONI S.p.A.	Importo Transazione	€ 52.500,00
FRANCIA	92187	FIOCCHI MUNIZIONI S.p.A.	Importo Transazione	€ 52.500,00
FRANCIA	92189	AVIO S.p.A.	Importo Transazione	€ 2.190.688,20
FRANCIA	92203	FORGIALLUMINIO 3 S.R.L.	Importo Transazione	€ 50.832,90
FRANCIA	92225	AVIO S.p.A.	Importo Transazione	€ 30.000.000,00
FRANCIA	92259	RWM ITALIA S.P.A.	Importo Transazione	€ 438.048,00
FRANCIA	92517	TELESPAZIO S.P.A.	Importo Transazione	€ 168.967,03
FRANCIA	92525	LAMIFLEX S.p.A.	Importo Transazione	-€ 150,00
FRANCIA	92525	LAMIFLEX S.p.A.	Importo Transazione	€ 97.520,00
FRANCIA	92533	AVIO S.p.A.	Importo Transazione	€ 37.540.000,00
FRANCIA	92545	LEONARDO S.p.A.	Importo Transazione	€ 4.035,50
FRANCIA	92575	PIAGGIO AERO INDUSTRIES S.p.A.	Importo Transazione	€ 31.916,72
FRANCIA	92587	FIOCCHI MUNIZIONI S.p.A.	Importo Transazione	€ 11.000,00

Ministero dell'Economia e delle Finanze

Dipartimento del Tesoro Direzione V - Ufficio VIII

ELENCO TABELLETabella **GG**

Operazioni disciplinate dall'art. 27, legge 09/07/1990, n. 185 -Smi - Relazione attività 2023

Esportazioni definitive per Nazioni - Riepilogo dettagliato

Utilizzatore Finale	Numero Autorizzazione	Ditta	Causale	Totale
FRANCIA	92590	FIOCCHI MUNIZIONI S.p.A.	Importo Transazione	€ 34.000,00
FRANCIA	92650	SKF INDUSTRIE S.p.A.	Importo Transazione	€ 7.074,54
FRANCIA	92756	LEONARDO S.p.A.	Importo Transazione	€ 186.000,00
FRANCIA	93129	FORGITAL ITALY S.p.A.	Importo Transazione	€ 28.240,00
FRANCIA	93155	SKF INDUSTRIE S.p.A.	Importo Transazione	€ 16.692,12
FRANCIA	93157	SKF INDUSTRIE S.p.A.	Importo Transazione	€ 100.345,28
FRANCIA	93161	SKF INDUSTRIE S.p.A.	Importo Transazione	€ 10.044,70
FRANCIA	93165	LEONARDO S.p.A.	Importo Transazione	€ 16.599,80
FRANCIA	93166	SKF INDUSTRIE S.p.A.	Importo Transazione	€ 2.641,70
FRANCIA	93353	SKF INDUSTRIE S.p.A.	Importo Transazione	€ 2.259,26
FRANCIA	93356	SKF INDUSTRIE S.p.A.	Importo Transazione	€ 5.547,46
FRANCIA	93757	CALZONI S.r.L.	Importo Transazione	€ 5.015,80
FRANCIA	88448	FIOCCHI MUNIZIONI S.p.A.	Importo Transazione	€ 1.500,00
FRANCIA	88476	RWM ITALIA S.P.A.	Importo Transazione	-€ 42.500,00
FRANCIA	88476	RWM ITALIA S.P.A.	Importo Transazione	€ 300.432,00
FRANCIA	88481	RWM ITALIA S.P.A.	Importo Transazione	€ 1.388.220,00
FRANCIA	88535	AVIO S.p.A..	Importo Transazione	€ 62.400,00
FRANCIA	88548	NAVIRIS S.p.A.	Importo Transazione	€ 4.130.000,00
FRANCIA	88747	AVIO S.p.A..	Importo Transazione	€ 63.115,50
FRANCIA	88756	AVIO S.p.A..	Importo Transazione	€ 2.543.414,20
FRANCIA	88836	SIMMEL DIFESA S.p.A.	Importo Transazione	€ 4.350,00
FRANCIA	88885	O.M.A. OFFICINE MECCANICHE AERONAUTICHE S.P.A.	Importo Transazione	€ 8.945,00
FRANCIA	88922	SKF INDUSTRIE S.p.A.	Importo Transazione	€ 2.938,00
FRANCIA	88930	LAMIFLEX S.p.A.	Importo Transazione	€ 103.000,00
FRANCIA	89035	SIMMEL DIFESA S.p.A.	Importo Transazione	€ 169.260,00
FRANCIA	89058	FIOCCHI MUNIZIONI S.p.A.	Importo Transazione	€ 46.900,00
FRANCIA	89149	LEONARDO S.p.A.	Importo Transazione	€ 4.064,07

Ministero dell'Economia e delle Finanze

Dipartimento del Tesoro Direzione V - Ufficio VIII

ELENCO TABELLETabella **GG**

Operazioni disciplinate dall'art. 27, legge 09/07/1990, n. 185 -Smi - Relazione attività 2023

Esportazioni definitive per Nazioni - Riepilogo dettagliato

Utilizzatore Finale	Numero Autorizzazione	Ditta	Causale	Totale
FRANCIA	89321	FORGIALLUMINIO 3 S.R.L.	Importo Transazione	€ 415.360,00
FRANCIA	89353	SAGICOFIM S.p.A.	Importo Transazione	€ 35.500,00
FRANCIA	89360	SAGICOFIM S.p.A.	Importo Transazione	€ 164.160,00
FRANCIA	89370	SAGICOFIM S.p.A.	Importo Transazione	€ 35.500,00
FRANCIA	89372	SECONDO MONA S.p.A.	Importo Transazione	€ 3.855,36
FRANCIA	89379	AVIO S.p.A..	Importo Transazione	€ 676.567,00
FRANCIA	89606	SKF INDUSTRIE S.p.A.	Importo Transazione	€ 3.641,80
FRANCIA	89607	SKF INDUSTRIE S.p.A.	Importo Transazione	€ 4.450,00
FRANCIA	89610	SKF INDUSTRIE S.p.A.	Importo Transazione	€ 25.952,42
FRANCIA	89614	SKF INDUSTRIE S.p.A.	Importo Transazione	€ 51.286,44
FRANCIA	89619	SKF INDUSTRIE S.p.A.	Importo Transazione	€ 120.506,66
FRANCIA	89620	SKF INDUSTRIE S.p.A.	Importo Transazione	€ 36.985,80
FRANCIA	89629	SKF INDUSTRIE S.p.A.	Importo Transazione	€ 51.883,88
FRANCIA	89678	LEONARDO S.p.A.	Importo Transazione	€ 4.680,00
FRANCIA	89679	AVIO S.p.A..	Importo Transazione	€ 128.400,00
FRANCIA	89752	SECONDO MONA S.p.A.	Importo Transazione	€ 10.556,52
FRANCIA	89778	SECONDO MONA S.p.A.	Importo Transazione	€ 5.278,26
FRANCIA	89782	AMPASPACE S.R.L.	Importo Transazione	€ 11.373,70
FRANCIA	89783	AMPASPACE S.R.L.	Importo Transazione	€ 21.237,36
FRANCIA	89830	RWM ITALIA S.P.A.	Importo Transazione	€ 52.251,55
FRANCIA	89831	RWM ITALIA S.P.A.	Importo Transazione	€ 1.214,33
FRANCIA	89842	RWM ITALIA S.P.A.	Importo Transazione	€ 134.500,00
FRANCIA	89910	FIOCCHI MUNIZIONI S.p.A.	Importo Transazione	€ 105.000,00
FRANCIA	89919	FIOCCHI MUNIZIONI S.p.A.	Importo Transazione	€ 4.950,00
FRANCIA	89925	AVIO S.p.A..	Importo Transazione	€ 3.000.000,00
FRANCIA	89928	FIOCCHI MUNIZIONI S.p.A.	Importo Transazione	€ 3.960,00
FRANCIA	89939	LEONARDO S.p.A.	Importo Transazione	€ 2.277.367,21

Ministero dell'Economia e delle Finanze

Dipartimento del Tesoro Direzione V - Ufficio VIII

ELENCO TABELLETabella **GG**

Operazioni disciplinate dall'art. 27, legge 09/07/1990, n. 185 -Smi - Relazione attività 2023

Esportazioni definitive per Nazioni - Riepilogo dettagliato

Utilizzatore Finale	Numero Autorizzazione	Ditta	Causale	Totale
FRANCIA	89953	MASPEROTECH S.r.l.	Importo Transazione	€ 50.592,90
FRANCIA	89988	SIMMEL DIFESA S.p.A.	Importo Transazione	€ 2.963.520,00
FRANCIA	90070	LEONARDO S.p.A.	Importo Transazione	€ 115.122,00
FRANCIA	90096	ITALWATT S.r.l.	Importo Transazione	€ 91.350,00
FRANCIA	90124	ITALWATT S.r.l.	Importo Transazione	€ 4.567,50
FRANCIA	90129	ITALWATT S.r.l.	Importo Transazione	€ 81.200,00
FRANCIA	90207	RWM ITALIA S.P.A.	Importo Transazione	€ 1.585.011,90
FRANCIA	90296	SKF INDUSTRIE S.p.A.	Importo Transazione	€ 2.575,00
FRANCIA	90332	AVIO S.p.A..	Importo Transazione	€ 1.218.796,90
FRANCIA	90358	SKF INDUSTRIE S.p.A.	Importo Transazione	€ 7.802,10
FRANCIA	90408	LEONARDO S.p.A.	Importo Transazione	€ 58.992,00
FRANCIA	90414	LEONARDO S.p.A.	Importo Transazione	€ 8.071,00
FRANCIA	90415	SAGICOFIM S.p.A.	Importo Transazione	€ 79.520,00
FRANCIA	90420	LEONARDO S.p.A.	Importo Transazione	€ 197.739,50
FRANCIA	90501	GORIZIANE E&C SPA	Importo Transazione	€ 208.822,00
FRANCIA	90528	SECONDO MONA S.p.A.	Importo Transazione	€ 10.556,52
FRANCIA	90554	LEONARDO S.p.A.	Importo Transazione	€ 97.416,00
FRANCIA	90563	RWM ITALIA S.P.A.	Importo Transazione	€ 26.700,00
FRANCIA	90635	ITALWATT S.r.l.	Importo Transazione	€ 36.250,00
FRANCIA	90641	FORGITAL ITALY S.p.A.	Importo Transazione	€ 388.300,00
FRANCIA	90695	LAMIFLEX S.p.A.	Importo Transazione	€ 110.400,00
FRANCIA	90741	SKF INDUSTRIE S.p.A.	Importo Transazione	€ 18.564,05
FRANCIA	84915	SIMMEL DIFESA S.p.A.	Importo Transazione	€ 149.610,00
FRANCIA	85010	SKF INDUSTRIE S.p.A.	Importo Transazione	€ 3.549,00
FRANCIA	85011	SKF INDUSTRIE S.p.A.	Importo Transazione	€ 2.070,31
FRANCIA	85013	SKF INDUSTRIE S.p.A.	Importo Transazione	€ 2.500,00
FRANCIA	85033	FIOCCHI MUNIZIONI S.p.A.	Importo Transazione	-€ 23,00

Ministero dell'Economia e delle Finanze

Dipartimento del Tesoro Direzione V - Ufficio VIII

ELENCO TABELLETabella **GG**

Operazioni disciplinate dall'art. 27, legge 09/07/1990, n. 185 -Smi - Relazione attività 2023

Esportazioni definitive per Nazioni - Riepilogo dettagliato

Utilizzatore Finale	Numero Autorizzazione	Ditta	Causale	Totale
FRANCIA	85181	LEONARDO S.p.A.	Importo Transazione	€ 7.264,88
FRANCIA	85273	LEONARDO S.p.A.	Importo Transazione	€ 5.010,63
FRANCIA	85380	LEONARDO S.p.A.	Importo Transazione	€ 112.086,50
FRANCIA	85404	SIMMEL DIFESA S.p.A.	Importo Transazione	€ 117.250,00
FRANCIA	85567	SKF INDUSTRIE S.p.A.	Importo Transazione	€ 100.930,20
FRANCIA	85623	SECONDO MONA S.p.A.	Importo Transazione	€ 467.301,31
FRANCIA	85661	SAGICOFIM S.p.A.	Importo Transazione	€ 25.533,00
FRANCIA	85820	SIMMEL DIFESA S.p.A.	Importo Transazione	€ 440,00
FRANCIA	86192	SKF INDUSTRIE S.p.A.	Importo Transazione	€ 25.908,00
FRANCIA	86417	SKF INDUSTRIE S.p.A.	Importo Transazione	€ 5.640,50
FRANCIA	86420	SKF INDUSTRIE S.p.A.	Importo Transazione	€ 2.640,50
FRANCIA	86423	SKF INDUSTRIE S.p.A.	Importo Transazione	€ 9.721,30
FRANCIA	86426	SKF INDUSTRIE S.p.A.	Importo Transazione	€ 40.174,00
FRANCIA	86454	SKF INDUSTRIE S.p.A.	Importo Transazione	€ 11.668,22
FRANCIA	86456	SKF INDUSTRIE S.p.A.	Importo Transazione	€ 21.283,15
FRANCIA	86461	RWM ITALIA S.P.A.	Importo Transazione	€ 1.032.151,83
FRANCIA	86463	RWM ITALIA S.P.A.	Importo Transazione	-€ 101.417,03
FRANCIA	86463	RWM ITALIA S.P.A.	Importo Transazione	€ 878.947,60
FRANCIA	86482	AERO SEKUR S.p.A.	Importo Transazione	€ 79.473,24
FRANCIA	86504	LEONARDO S.p.A.	Importo Transazione	€ 3.735.000,00
FRANCIA	86506	FIOCCHI MUNIZIONI S.p.A.	Importo Transazione	€ 6.015,00
FRANCIA	86560	SKF INDUSTRIE S.p.A.	Importo Transazione	€ 18.184,60
FRANCIA	86561	SKF INDUSTRIE S.p.A.	Importo Transazione	€ 440,00
FRANCIA	86753	SIMMEL DIFESA S.p.A.	Importo Transazione	€ 2.036.000,00
FRANCIA	86841	SECONDO MONA S.p.A.	Importo Transazione	€ 19.623,60
FRANCIA	86844	SIMMEL DIFESA S.p.A.	Importo Transazione	€ 26.950,00
FRANCIA	86848	SIMMEL DIFESA S.p.A.	Importo Transazione	€ 49.632,80

Ministero dell'Economia e delle Finanze

Dipartimento del Tesoro Direzione V - Ufficio VIII

ELENCO TABELLETabella **GG**

Operazioni disciplinate dall'art. 27, legge 09/07/1990, n. 185 -Smi - Relazione attività 2023

Esportazioni definitive per Nazioni - Riepilogo dettagliato

Utilizzatore Finale	Numero Autorizzazione	Ditta	Causale	Totale
FRANCIA	86849	SIMMEL DIFESA S.p.A.	Importo Transazione	€ 25.410,00
FRANCIA	86924	SKF INDUSTRIE S.p.A.	Importo Transazione	€ 151.786,00
FRANCIA	86926	SIEL S.R.L.	Importo Transazione	€ 100.433,50
FRANCIA	86993	ITALWATT S.r.l.	Importo Transazione	€ 32.480,00
FRANCIA	86996	ITALWATT S.r.l.	Importo Transazione	€ 113.680,00
FRANCIA	87003	ITALWATT S.r.l.	Importo Transazione	€ 19.488,00
FRANCIA	87027	RWM ITALIA S.P.A.	Importo Transazione	€ 138.700,00
FRANCIA	87029	FORGITAL ITALY S.p.A.	Importo Transazione	€ 176.500,00
FRANCIA	87107	SKF INDUSTRIE S.p.A.	Importo Transazione	€ 283.629,62
FRANCIA	87113	SKF INDUSTRIE S.p.A.	Importo Transazione	€ 22.053,30
FRANCIA	87144	SKF INDUSTRIE S.p.A.	Importo Transazione	€ 3.651,30
FRANCIA	87234	LEONARDO S.p.A.	Importo Transazione	€ 462.073,59
FRANCIA	87297	AMPASPACE S.R.L.	Importo Transazione	€ 24.549,74
FRANCIA	87302	NORTHROP GRUMMAN ITALIA S.p.A.	Importo Transazione	€ 153.574,00
FRANCIA	87498	SKF INDUSTRIE S.p.A.	Importo Transazione	€ 125.706,82
FRANCIA	87499	TELESPAZIO S.P.A.	Importo Transazione	€ 225.476,00
FRANCIA	87536	MBDA ITALIA S.p.A.	Importo Transazione	€ 2.240.954,07
FRANCIA	87536	MBDA ITALIA S.p.A.	Importo Transazione	€ 545.936,91
FRANCIA	87560	AMPASPACE S.R.L.	Importo Transazione	€ 69.180,00
FRANCIA	87583	TELESPAZIO S.P.A.	Importo Transazione	€ 120.000,00
FRANCIA	87647	LEONARDO S.p.A.	Importo Transazione	€ 475.000,00
FRANCIA	87791	ITALWATT S.r.l.	Importo Transazione	€ 2.094,00
FRANCIA	87942	SECONDO MONA S.p.A.	Importo Transazione	€ 19.623,60
FRANCIA	87986	SKF INDUSTRIE S.p.A.	Importo Transazione	€ 1.312,00
FRANCIA	88006	SECONDO MONA S.p.A.	Importo Transazione	€ 22.790,73
FRANCIA	88088	LEONARDO S.p.A.	Importo Transazione	€ 40.000,00
FRANCIA	88097	FIOCCHI MUNIZIONI S.p.A.	Importo Transazione	€ 2.430,00

Ministero dell'Economia e delle Finanze

Dipartimento del Tesoro Direzione V - Ufficio VIII

ELENCO TABELLETabella **GG**

Operazioni disciplinate dall'art. 27, legge 09/07/1990, n. 185 -Smi - Relazione attività 2023

Esportazioni definitive per Nazioni - Riepilogo dettagliato

Utilizzatore Finale	Numero Autorizzazione	Ditta	Causale	Totale
FRANCIA	88178	SIMMEL DIFESA S.p.A.	Importo Transazione	€ 27.000,00
FRANCIA	88218	FIOCCHI MUNIZIONI S.p.A.	Importo Transazione	€ 15.203,00
FRANCIA	88278	LEONARDO S.p.A.	Importo Transazione	€ 1.494.000,00
FRANCIA	88401	FIOCCHI MUNIZIONI S.p.A.	Importo Transazione	€ 8.400,00
FRANCIA	88418	AMPASPACE S.R.L.	Importo Transazione	€ 6.150,00
FRANCIA	51799	LEONARDO S.p.A.	Importo Transazione	€ 14.100,00
FRANCIA	55564	LEONARDO S.p.A.	Importo Transazione	€ 6.724.898,03
FRANCIA	56571	RWM ITALIA S.P.A.	Importo Transazione	€ 41.890,93
FRANCIA	56571	RWM ITALIA S.P.A.	Importo Transazione	€ 288.057,60
FRANCIA	57534	CALZONI S.r.L.	Importo Transazione	€ 9.651,00
FRANCIA	58422	TELESPAZIO S.P.A.	Importo Transazione	€ 189.988,00
FRANCIA	59049	LEONARDO S.p.A.	Importo Transazione	€ 11.532,09
FRANCIA	59467	LEONARDO S.p.A.	Importo Transazione	€ 18.870,00
FRANCIA	60123	LEONARDO S.p.A.	Importo Transazione	€ 11.377,43
FRANCIA	64304	LEONARDO S.p.A.	Importo Transazione	€ 104.868,00
FRANCIA	64944	CALZONI S.r.L.	Importo Transazione	€ 365.200,00
FRANCIA	68896	LEONARDO S.p.A.	Importo Transazione	€ 1.400.000,00
FRANCIA	69435	RWM ITALIA S.P.A.	Importo Transazione	€ 3.099.711,24
FRANCIA	69646	LEONARDO S.p.A.	Importo Transazione	€ 53.274,34
FRANCIA	70314	LEONARDO S.p.A.	Importo Transazione	€ 10.400,00
FRANCIA	71710	AVIO S.p.A..	Importo Transazione	€ 2.605,60
FRANCIA	71713	AVIO S.p.A..	Importo Transazione	€ 696.738,70
FRANCIA	72583	IVECO DEFENCE VEHICLES S.P.A.	Importo Transazione	€ 2.093,00
FRANCIA	74704	LEONARDO S.p.A.	Importo Transazione	€ 1.355.941,02
FRANCIA	75935	LEONARDO S.p.A.	Importo Transazione	€ 40.000,00
FRANCIA	76364	PIAGGIO AERO INDUSTRIES S.p.A.	Importo Transazione	€ 1.343.703,01
FRANCIA	77031	ELETTRONICA S.p.A.	Importo Transazione	€ 750.000,00

Ministero dell'Economia e delle Finanze

Dipartimento del Tesoro Direzione V - Ufficio VIII

ELENCO TABELLETabella **GG**

Operazioni disciplinate dall'art. 27, legge 09/07/1990, n. 185 -Smi - Relazione attività 2023

Esportazioni definitive per Nazioni - Riepilogo dettagliato

Utilizzatore Finale	Numero Autorizzazione	Ditta	Causale	Totale
FRANCIA	77431	FINCANTIERI S.P.A.	Importo Transazione	€ 17.392.000,00
FRANCIA	77566	LEONARDO S.p.A.	Importo Transazione	€ 249.987,70
FRANCIA	79108	SECONDO MONA S.p.A.	Importo Transazione	€ 68.179,20
FRANCIA	79426	E.M.A. - EUROPEA MICROFUSIONI AEROSPAZIALI S.p.A.	Importo Transazione	€ 272.518,20
FRANCIA	79449	AVIO S.p.A.	Importo Transazione	€ 4.488.629,00
FRANCIA	79537	IVECO DEFENCE VEHICLES S. P.A.	Importo Transazione	€ 347.140,00
FRANCIA	80663	LEONARDO S.p.A.	Importo Transazione	€ 244.877,24
FRANCIA	80820	SKF INDUSTRIE S.p.A.	Importo Transazione	€ 77.999,41
FRANCIA	81194	SECONDO MONA S.p.A.	Importo Transazione	€ 127.762,58
FRANCIA	81497	SKF INDUSTRIE S.p.A.	Importo Transazione	€ 18.170,15
FRANCIA	81512	SKF INDUSTRIE S.p.A.	Importo Transazione	€ 1.361,30
FRANCIA	81622	NAVIRIS S.p.A.	Importo Transazione	€ 4.099.895,66
FRANCIA	81867	LEONARDO S.p.A.	Importo Transazione	€ 235.307,71
FRANCIA	81959	RWM ITALIA S.P.A.	Importo Transazione	€ 419.631,54
FRANCIA	81959	RWM ITALIA S.P.A.	Importo Transazione	€ 133.053,90
FRANCIA	81960	RWM ITALIA S.P.A.	Importo Transazione	-€ 19.695,22
FRANCIA	81960	RWM ITALIA S.P.A.	Importo Transazione	€ 328.253,66
FRANCIA	82225	PIAGGIO AERO INDUSTRIES S. p.A.	Importo Transazione	€ 218.808,20
FRANCIA	82283	SKF INDUSTRIE S.p.A.	Importo Transazione	€ 22.810,22
FRANCIA	82435	LEONARDO S.p.A.	Importo Transazione	€ 30.148,90
FRANCIA	82688	SKF INDUSTRIE S.p.A.	Importo Transazione	€ 44.819,67
FRANCIA	82733	LEONARDO S.p.A.	Importo Transazione	€ 298.800,00
FRANCIA	82828	SKF INDUSTRIE S.p.A.	Importo Transazione	€ 66.104,83
FRANCIA	82859	SKF INDUSTRIE S.p.A.	Importo Transazione	€ 4.155,00
FRANCIA	82874	SKF INDUSTRIE S.p.A.	Importo Transazione	€ 10.989,00
FRANCIA	83075	SKF INDUSTRIE S.p.A.	Importo Transazione	€ 24.682,09
FRANCIA	83077	SKF INDUSTRIE S.p.A.	Importo Transazione	€ 82.316,67

Ministero dell'Economia e delle Finanze

Dipartimento del Tesoro Direzione V - Ufficio VIII

ELENCO TABELLETabella **GG**

Operazioni disciplinate dall'art. 27, legge 09/07/1990, n. 185 -Smi - Relazione attività 2023

Esportazioni definitive per Nazioni - Riepilogo dettagliato

Utilizzatore Finale	Numero Autorizzazione	Ditta	Causale	Totale
FRANCIA	83156	IVECO DEFENCE VEHICLES S. P.A.	Importo Transazione	€ 85.291,30
FRANCIA	83346	SKF INDUSTRIE S.p.A.	Importo Transazione	€ 3.200,00
FRANCIA	83618	LEONARDO S.p.A.	Importo Transazione	€ 5.325,15
FRANCIA	83894	SIMMEL DIFESA S.p.A.	Importo Transazione	€ 108.000,00
FRANCIA	83915	LEONARDO S.p.A.	Importo Transazione	€ 78.230,29
FRANCIA	83917	LEONARDO S.p.A.	Importo Transazione	€ 66.395,86
FRANCIA	83921	SKF INDUSTRIE S.p.A.	Importo Transazione	€ 2.755,95
FRANCIA	84102	SKF INDUSTRIE S.p.A.	Importo Transazione	€ 3.373,14
FRANCIA	84364	SKF INDUSTRIE S.p.A.	Importo Transazione	€ 19.807,52
FRANCIA	84422	CPM ELETTRONICA SRL	Importo Transazione	€ 561.790,00
FRANCIA	84422	CPM ELETTRONICA SRL	Importo Transazione	€ 14.917,50
FRANCIA	84459	SKF INDUSTRIE S.p.A.	Importo Transazione	€ 22.894,47
FRANCIA	84462	SKF INDUSTRIE S.p.A.	Importo Transazione	€ 1.300,00
FRANCIA	84622	ITALWATT S.r.l.	Importo Transazione	€ 4.950,00
FRANCIA	84719	FORGITAL ITALY S.p.A.	Importo Transazione	€ 13.362,00
FRANCIA	87512	SECONDO MONA S.p.A.	Costi di riparazione	€ 1.617,20
FRANCIA	87534	SECONDO MONA S.p.A.	Costi di riparazione	€ 30.667,90
FRANCIA	87821	SECONDO MONA S.p.A.	Costi di riparazione	€ 1.517,42
FRANCIA	88006	SECONDO MONA S.p.A.	Costi di riparazione	€ 13.887,00
FRANCIA	88178	SIMMEL DIFESA S.p.A.	Trasporto/Nolo e assicurazioni relative	€ 4.200,00
FRANCIA	88278	LEONARDO S.p.A.	Altro	€ 1.166,55
FRANCIA	88547	SECONDO MONA S.p.A.	Costi di riparazione	€ 7.311,03
FRANCIA	88548	NAVIRIS S.p.A.	Pagamento penali	€ 32.750,00
FRANCIA	88834	SECONDO MONA S.p.A.	Costi di riparazione	€ 28.598,37
FRANCIA	88836	SIMMEL DIFESA S.p.A.	Trasporto/Nolo e assicurazioni relative	€ 4.200,00
FRANCIA	88930	LAMIFLEX S.p.A.	Altro	€ 500,00
FRANCIA	88930	LAMIFLEX S.p.A.	Altri Oneri	€ 200,00

Ministero dell'Economia e delle Finanze

Dipartimento del Tesoro Direzione V - Ufficio VIII

ELENCO TABELLETabella **GG**

Operazioni disciplinate dall'art. 27, legge 09/07/1990, n. 185 -Smi - Relazione attività 2023

Esportazioni definitive per Nazioni - Riepilogo dettagliato

Utilizzatore Finale	Numero Autorizzazione	Ditta	Causale	Totale
FRANCIA	88930	LAMIFLEX S.p.A.	Costi non ricorrenti	€ 2.513,20
FRANCIA	89136	LEONARDO S.p.A.	Costi di riparazione	€ 25.472,82
FRANCIA	89168	LEONARDO S.p.A.	Costi di riparazione	€ 12.500,00
FRANCIA	89212	SECONDO MONA S.p.A.	Costi di riparazione	€ 3.234,40
FRANCIA	89354	SECONDO MONA S.p.A.	Costi di riparazione	€ 1.617,20
FRANCIA	89363	MICROTECNICA S.R.L.	Costi non ricorrenti	€ 305.000,00
FRANCIA	89442	SECONDO MONA S.p.A.	Costi di riparazione	€ 1.400,00
FRANCIA	89488	LEONARDO S.p.A.	Costi di riparazione	€ 16.600,00
FRANCIA	89733	AEREA S.p.A.	Costi di riparazione	€ 106.947,00
FRANCIA	89830	RWM ITALIA S.P.A.	Altro	€ 9.159,46
FRANCIA	89831	RWM ITALIA S.P.A.	Altro	€ 15.035,72
FRANCIA	89842	RWM ITALIA S.P.A.	Altro	€ 16.409,00
FRANCIA	89918	SECONDO MONA S.p.A.	Costi di riparazione	€ 1.617,20
FRANCIA	89952	LEONARDO S.p.A.	Costi di riparazione	€ 13.600,00
FRANCIA	89971	LEONARDO S.p.A.	Costi di riparazione	€ 60.238,00
FRANCIA	90096	ITALWATT S.r.l.	Trasporto/Nolo e assicurazioni relative	€ 1.500,00
FRANCIA	90124	ITALWATT S.r.l.	Trasporto/Nolo e assicurazioni relative	€ 200,00
FRANCIA	90207	RWM ITALIA S.P.A.	Altro	€ 0,02
FRANCIA	90501	GORIZIANE E&C SPA	Beni e Servizi non soggetti a 185/90	€ 34.230,00
FRANCIA	90531	SECONDO MONA S.p.A.	Costi di riparazione	€ 2.480,00
FRANCIA	90621	LEONARDO S.p.A.	Costi di riparazione	€ 11.065,63
FRANCIA	90695	LAMIFLEX S.p.A.	Altro	€ 500,00
FRANCIA	90697	LEONARDO S.p.A.	Costi di riparazione	€ 13.200,00
FRANCIA	90737	LEONARDO S.p.A.	Costi di riparazione	€ 12.104,00
FRANCIA	90808	MAGNAGHI AERONAUTICA S. P.A.	Oneri bancari	€ 9,32
FRANCIA	91104	SECONDO MONA S.p.A.	Costi di riparazione	€ 1.617,20
FRANCIA	91381	SIMMEL DIFESA S.p.A.	Trasporto/Nolo e assicurazioni relative	€ 7.200,00

Ministero dell'Economia e delle Finanze

Dipartimento del Tesoro Direzione V - Ufficio VIII

ELENCO TABELLETabella **GG**

Operazioni disciplinate dall'art. 27, legge 09/07/1990, n. 185 -Smi - Relazione attività 2023

Esportazioni definitive per Nazioni - Riepilogo dettagliato

Utilizzatore Finale	Numero Autorizzazione	Ditta	Causale	Totale
FRANCIA	91439	LEONARDO S.p.A.	Costi di riparazione	€ 4.314,00
FRANCIA	91887	PIAGGIO AERO INDUSTRIES S.p.A.	Costi non ricorrenti	€ 34.700,00
FRANCIA	92304	LEONARDO S.p.A.	Costi di riparazione	€ 26.440,00
FRANCIA	92307	LEONARDO S.p.A.	Costi di riparazione	€ 67.288,63
FRANCIA	92525	LAMIFLEX S.p.A.	Altro	€ 400,00
FRANCIA	92533	AVIO S.p.A..	Beni e Servizi non soggetti a 185/90	€ 36.411,00
FRANCIA	92590	FIOCCHI MUNIZIONI S.p.A.	Oneri bancari	€ 14,04
FRANCIA	49000	LEONARDO S.p.A.	Importo Transazione	€ 146.653,87
FRANCIA	53400	LEONARDO S.p.A.	Importo Transazione	€ 1.675.370,42
FRANCIA	82000	SIMMEL DIFESA S.p.A.	Importo Transazione	€ 382.761,58
FRANCIA	87000	ITALWATT S.r.l.	Importo Transazione	€ 7.250,00
FRANCIA	90900	AVIO S.p.A..	Importo Transazione	€ 1.050.000,00
FRANCIA	23432	MICROTECNICA S.R.L.	Importo Transazione	€ 70.262,41
FRANCIA	34811	LEONARDO S.p.A.	Importo Transazione	€ 1.883,89
FRANCIA	41490	LEONARDO S.p.A.	Importo Transazione	€ 598.194,72
FRANCIA	46894	LEONARDO S.p.A.	Importo Transazione	€ 94.875,00
FRANCIA	73000	LEONARDO S.p.A.	Altro	€ 68.391,36
FRANCIA	82000	SIMMEL DIFESA S.p.A.	Trasporto/Nolo e assicurazioni relative	€ 4.800,00
FRANCIA	46894	LEONARDO S.p.A.	Altro	€ 1.182,78
FRANCIA	46894	LEONARDO S.p.A.	Pagamento penali	€ 14.074,79
FRANCIA	53701	LEONARDO S.p.A.	Costi di riparazione	€ 5.280,00
FRANCIA	54646	LEONARDO S.p.A.	Costi di riparazione	€ 185.587,00
FRANCIA	55564	LEONARDO S.p.A.	Altro	€ 1.483.213,20
FRANCIA	55564	LEONARDO S.p.A.	Pagamento penali	€ 483.703,10
FRANCIA	55792	LEONARDO S.p.A.	Costi di riparazione	€ 155.908,60
FRANCIA	56571	RWM ITALIA S.P.A.	Altro	€ 47.198,08
FRANCIA	57457	LEONARDO S.p.A.	Altro	€ 51.628,54

Ministero dell'Economia e delle Finanze

Dipartimento del Tesoro Direzione V - Ufficio VIII

ELENCO TABELLETabella **GG**

Operazioni disciplinate dall'art. 27, legge 09/07/1990, n. 185 -Smi - Relazione attività 2023

Esportazioni definitive per Nazioni - Riepilogo dettagliato

Utilizzatore Finale	Numero Autorizzazione	Ditta	Causale	Totale
FRANCIA	59008	LEONARDO S.p.A.	Compensi intermediazione	€ 11.558,32
FRANCIA	63282	LEONARDO S.p.A.	Altro	€ 133.404,82
FRANCIA	63437	LEONARDO S.p.A.	Costi di riparazione	€ 7.664,00
FRANCIA	64244	LEONARDO S.p.A.	Altro	€ 92.700,37
FRANCIA	64245	LEONARDO S.p.A.	Altro	€ 72.466,81
FRANCIA	66952	LEONARDO S.p.A.	Altro	€ 306.547,78
FRANCIA	68566	LEONARDO S.p.A.	Altro	€ 38.316,78
FRANCIA	68896	LEONARDO S.p.A.	Altro	€ 121.648,01
FRANCIA	69207	LEONARDO S.p.A.	Altro	€ 73.489,36
FRANCIA	69435	RWM ITALIA S.P.A.	Altro	€ 1.465.827,41
FRANCIA	70314	LEONARDO S.p.A.	Pagamento penali	€ 1.494,13
FRANCIA	72097	LEONARDO S.p.A.	Altro	€ 16.579,72
FRANCIA	73182	LEONARDO S.p.A.	Altro	€ 46.199,10
FRANCIA	73215	LEONARDO S.p.A.	Altro	€ 62.393,66
FRANCIA	73997	LEONARDO S.p.A.	Altro	€ 7.388,20
FRANCIA	73998	LEONARDO S.p.A.	Altro	€ 24.017,57
FRANCIA	74687	LEONARDO S.p.A.	Altro	€ 43.552,91
FRANCIA	74704	LEONARDO S.p.A.	Altro	€ 147.873,62
FRANCIA	75112	LEONARDO S.p.A.	Altro	€ 85.240,00
FRANCIA	75935	LEONARDO S.p.A.	Compensi intermediazione	€ 19.278,39
FRANCIA	75984	RWM ITALIA S.P.A.	Altro	€ 3.414,82
FRANCIA	78396	RWM ITALIA S.P.A.	Altro	€ 0,01
FRANCIA	79426	E.M.A. - EUROPEA MICROFUSIONI AEROSPAZIALI S.p.A.	Beni e Servizi non soggetti a 185/90	€ 186.642,39
FRANCIA	80609	SECONDO MONA S.p.A.	Costi di riparazione	€ 8.230,00
FRANCIA	80663	LEONARDO S.p.A.	Pagamento penali	€ 37.146,37
FRANCIA	80941	LEONARDO S.p.A.	Costi di riparazione	€ 18.825,00
FRANCIA	81939	RWM ITALIA S.P.A.	Altro	€ 43.455,57

Ministero dell'Economia e delle Finanze

Dipartimento del Tesoro Direzione V - Ufficio VIII

ELENCO TABELLETabella **GG**

Operazioni disciplinate dall'art. 27, legge 09/07/1990, n. 185 -Smi - Relazione attività 2023

Esportazioni definitive per Nazioni - Riepilogo dettagliato

Utilizzatore Finale	Numero Autorizzazione	Ditta	Causale	Totale
FRANCIA	81939	RWM ITALIA S.P.A.	Altri Oneri	€ 67,66
FRANCIA	81959	RWM ITALIA S.P.A.	Altro	€ 278.076,65
FRANCIA	81960	RWM ITALIA S.P.A.	Altro	€ 140.492,56
FRANCIA	82733	LEONARDO S.p.A.	Altro	€ 2.042.250,91
FRANCIA	83159	IVECO DEFENCE VEHICLES S. P.A.	Costi di riparazione	€ 31.368,44
FRANCIA	83259	SECONDO MONA S.p.A.	Costi di riparazione	€ 495,00
FRANCIA	83277	SECONDO MONA S.p.A.	Costi di riparazione	€ 495,00
FRANCIA	83732	LEONARDO S.p.A.	Costi di riparazione	€ 8.100,00
FRANCIA	83811	IVECO DEFENCE VEHICLES S. P.A.	Costi di riparazione	€ 84.300,47
FRANCIA	83854	LEONARDO S.p.A.	Costi di riparazione	€ 9.504,00
FRANCIA	83915	LEONARDO S.p.A.	Pagamento penali	€ 6.466,76
FRANCIA	83917	LEONARDO S.p.A.	Pagamento penali	€ 11.198,77
FRANCIA	84069	IVECO DEFENCE VEHICLES S. P.A.	Costi di riparazione	€ 207.174,86
FRANCIA	84234	SECONDO MONA S.p.A.	Costi di riparazione	€ 10.197,00
FRANCIA	84422	CPM ELETTRONICA SRL	Beni e Servizi non soggetti a 185/90	€ 1.737,54
FRANCIA	84473	SECONDO MONA S.p.A.	Costi di riparazione	€ 13.887,00
FRANCIA	84622	ITALWATT S.r.l.	Trasporto/Nolo e assicurazioni relative	€ 200,00
FRANCIA	84712	SECONDO MONA S.p.A.	Costi di riparazione	€ 890,00
FRANCIA	85404	SIMMEL DIFESA S.p.A.	Trasporto/Nolo e assicurazioni relative	€ 7.000,00
FRANCIA	85764	SECONDO MONA S.p.A.	Costi di riparazione	€ 22.425,00
FRANCIA	86461	RWM ITALIA S.P.A.	Altro	€ 745.702,29
FRANCIA	86461	RWM ITALIA S.P.A.	Altri Oneri	€ 87,17
FRANCIA	86463	RWM ITALIA S.P.A.	Altro	€ 586.697,52
FRANCIA	86694	THALES STARMILLE S.r.l.	Costi non ricorrenti	€ 289.043,60
FRANCIA	87009	MBDA ITALIA S.p.A.	Costi di riparazione	€ 133.087,00
FRANCIA	87225	SECONDO MONA S.p.A.	Costi di riparazione	€ 1.617,20
FRANCIA Totale				€ 179.514.356,59

Ministero dell'Economia e delle Finanze

Dipartimento del Tesoro Direzione V - Ufficio VIII

ELENCO TABELLETabella **GG**

Operazioni disciplinate dall'art. 27, legge 09/07/1990, n. 185 -Smi - Relazione attività 2023

Esportazioni definitive per Nazioni - Riepilogo dettagliato

Utilizzatore Finale	Numero Autorizzazione	Ditta	Causale	Totale
GERMANIA	51530	NORTHROP GRUMMAN ITALIA S.p.A.	Costi di riparazione	€ 235.534,00
GERMANIA	51809	NORTHROP GRUMMAN ITALIA S.p.A.	Costi di riparazione	€ 12.762,36
GERMANIA	55440	LEONARDO S.p.A.	Altro	€ 5.995.068,05
GERMANIA	55670	LEONARDO S.p.A.	Altro	€ 130.403,11
GERMANIA	60374	NORTHROP GRUMMAN ITALIA S.p.A.	Costi di riparazione	€ 1.189.323,62
GERMANIA	73360	RHEINMETALL ITALIA S.p.A.	Trasporto/Nolo e assicurazioni relative	€ 1.700,00
GERMANIA	73844	LEONARDO S.p.A.	Altro	€ 5.143.429,70
GERMANIA	75698	LEONARDO S.p.A.	Altri Oneri	€ 38.000,00
GERMANIA	77237	SECONDO MONA S.p.A.	Costi di riparazione	€ 6.320,00
GERMANIA	78220	SECONDO MONA S.p.A.	Costi di riparazione	€ 12.640,00
GERMANIA	80680	SECONDO MONA S.p.A.	Costi di riparazione	€ 6.320,00
GERMANIA	80682	PIETRO ROSA TBM S.r.l.	Costi non ricorrenti	€ 38.848,06
GERMANIA	80705	SECONDO MONA S.p.A.	Costi di riparazione	€ 2.277,00
GERMANIA	80848	SECONDO MONA S.p.A.	Costi di riparazione	€ 1.250,00
GERMANIA	81577	SECONDO MONA S.p.A.	Costi di riparazione	€ 1.250,00
GERMANIA	83315	NORTHROP GRUMMAN ITALIA S.p.A.	Beni e Servizi non soggetti a 185/90	€ 3.754,19
GERMANIA	83412	SECONDO MONA S.p.A.	Costi di riparazione	€ 12.640,00
GERMANIA	83760	SECONDO MONA S.p.A.	Costi di riparazione	€ 18.960,00
GERMANIA	83890	LEONARDO S.p.A.	Altro	€ 6.300,91
GERMANIA	83890	LEONARDO S.p.A.	Oneri bancari	€ 38,82
GERMANIA	84071	MAGNAGHI AERONAUTICA S. P.A.	Oneri bancari	€ 56,00
GERMANIA	84461	SECONDO MONA S.p.A.	Costi di riparazione	€ 1.167,15
GERMANIA	84788	O.V.S. VILLELLA S.r.l.	Costi non ricorrenti	€ 18.880,57
GERMANIA	84788	O.V.S. VILLELLA S.r.l.	Beni e Servizi non soggetti a 185/90	€ 59.542,88
GERMANIA	84789	O.V.S. VILLELLA S.r.l.	Beni e Servizi non soggetti a 185/90	€ 16.291,39
GERMANIA	84790	O.V.S. VILLELLA S.r.l.	Beni e Servizi non soggetti a 185/90	€ 31.760,33
GERMANIA	85044	SECONDO MONA S.p.A.	Costi di riparazione	€ 27.932,32

Ministero dell'Economia e delle Finanze

Dipartimento del Tesoro Direzione V - Ufficio VIII

ELENCO TABELLETabella **GG**

Operazioni disciplinate dall'art. 27, legge 09/07/1990, n. 185 -Smi - Relazione attività 2023

Esportazioni definitive per Nazioni - Riepilogo dettagliato

Utilizzatore Finale	Numero Autorizzazione	Ditta	Causale	Totale
GERMANIA	85207	SECONDO MONA S.p.A.	Costi di riparazione	€ 1.497,09
GERMANIA	85209	SECONDO MONA S.p.A.	Costi di riparazione	€ 6.320,00
GERMANIA	85477	MAGNAGHI AERONAUTICA S. P.A.	Altri Oneri	€ 5.978,50
GERMANIA	85716	SECONDO MONA S.p.A.	Costi di riparazione	€ 12.640,00
GERMANIA	85929	IVECO DEFENCE VEHICLES S. P.A.	Costi non ricorrenti	€ 92.500,00
GERMANIA	86371	SECONDO MONA S.p.A.	Costi di riparazione	€ 2.614,00
GERMANIA	86489	SECONDO MONA S.p.A.	Costi di riparazione	€ 1.628,72
GERMANIA	86492	SECONDO MONA S.p.A.	Costi di riparazione	€ 579,00
GERMANIA	86591	O.M.A. OFFICINE MECCANICHE AERONAUTICHE S.P.A.	Beni e Servizi non soggetti a 185/90	€ 7.469,65
GERMANIA	86670	AEREA S.p.A.	Costi di riparazione	€ 2.400,00
GERMANIA	86792	SECONDO MONA S.p.A.	Costi di riparazione	€ 1.260,00
GERMANIA	86796	SECONDO MONA S.p.A.	Costi di riparazione	€ 5.071,61
GERMANIA	86827	SECONDO MONA S.p.A.	Costi di riparazione	€ 595,00
GERMANIA	86830	SECONDO MONA S.p.A.	Costi di riparazione	€ 37.920,00
GERMANIA	87017	MAGNAGHI AERONAUTICA S. P.A.	Costi di riparazione	€ 11.634,48
GERMANIA	87204	SECONDO MONA S.p.A.	Costi di riparazione	€ 6.311,32
GERMANIA	87208	SECONDO MONA S.p.A.	Costi di riparazione	€ 7.284,80
GERMANIA	87220	SECONDO MONA S.p.A.	Costi di riparazione	€ 1.628,72
GERMANIA	87256	AEREA S.p.A.	Costi di riparazione	€ 11.684,97
GERMANIA	87433	SECONDO MONA S.p.A.	Costi di riparazione	€ 37.552,45
GERMANIA	87455	SECONDO MONA S.p.A.	Costi di riparazione	€ 2.168,20
GERMANIA	87539	SECONDO MONA S.p.A.	Costi di riparazione	€ 14.754,33
GERMANIA	87631	SECONDO MONA S.p.A.	Costi di riparazione	€ 1.628,72
GERMANIA	87914	MAGNAGHI AERONAUTICA S. P.A.	Altro	€ 8.251,11
GERMANIA	87914	MAGNAGHI AERONAUTICA S. P.A.	Altri Oneri	€ 15.398,40
GERMANIA	88252	SECONDO MONA S.p.A.	Costi di riparazione	€ 1.180,00
GERMANIA	88254	SECONDO MONA S.p.A.	Costi di riparazione	€ 10.318,00

Ministero dell'Economia e delle Finanze

Dipartimento del Tesoro Direzione V - Ufficio VIII

ELENCO TABELLETabella **GG**

Operazioni disciplinate dall'art. 27, legge 09/07/1990, n. 185 -Smi - Relazione attività 2023

Esportazioni definitive per Nazioni - Riepilogo dettagliato

Utilizzatore Finale	Numero Autorizzazione	Ditta	Causale	Totale
GERMANIA	88263	SECONDO MONA S.p.A.	Costi di riparazione	€ 2.798,20
GERMANIA	88264	SECONDO MONA S.p.A.	Costi di riparazione	€ 2.219,54
GERMANIA	88270	SECONDO MONA S.p.A.	Costi di riparazione	€ 1.865,70
GERMANIA	88458	SECONDO MONA S.p.A.	Costi di riparazione	€ 5.103,79
GERMANIA	88491	O.M.A. OFFICINE MECCANICHE AERONAUTICHE S.P.A.	Beni e Servizi non soggetti a 185/90	€ 158.803,56
GERMANIA	88543	SECONDO MONA S.p.A.	Costi di riparazione	€ 3.268,80
GERMANIA	88929	NORTHROP GRUMMAN ITALIA S.p.A.	Altri Oneri	€ 284.162,00
GERMANIA	88955	SIMMEL DIFESA S.p.A.	Trasporto/Nolo e assicurazioni relative	€ 3.696,44
GERMANIA	88974	LEONARDO S.p.A.	Costi di riparazione	€ 13.927,52
GERMANIA	89108	SO.MA.CI.S. S.p.A.	Beni e Servizi non soggetti a 185/90	€ 4.931,00
GERMANIA	89201	SECONDO MONA S.p.A.	Costi di riparazione	€ 10.906,00
GERMANIA	89222	SECONDO MONA S.p.A.	Costi di riparazione	€ 5.228,00
GERMANIA	89237	SECONDO MONA S.p.A.	Costi di riparazione	€ 855,00
GERMANIA	89252	SECONDO MONA S.p.A.	Costi di riparazione	€ 1.785,00
GERMANIA	89279	SECONDO MONA S.p.A.	Costi di riparazione	€ 12.640,00
GERMANIA	89365	SECONDO MONA S.p.A.	Costi di riparazione	€ 4.220,23
GERMANIA	89366	SECONDO MONA S.p.A.	Costi di riparazione	€ 12.256,00
GERMANIA	89368	SECONDO MONA S.p.A.	Costi di riparazione	€ 619,00
GERMANIA	89405	MAGNAGHI AERONAUTICA S. P.A.	Altro	€ 8.251,11
GERMANIA	89405	MAGNAGHI AERONAUTICA S. P.A.	Altri Oneri	€ 11.409,32
GERMANIA	89430	SECONDO MONA S.p.A.	Costi di riparazione	€ 37.322,70
GERMANIA	89478	SECONDO MONA S.p.A.	Costi di riparazione	€ 5.664,00
GERMANIA	89482	SECONDO MONA S.p.A.	Costi di riparazione	€ 18.960,00
GERMANIA	89921	SECONDO MONA S.p.A.	Costi di riparazione	€ 7.651,00
GERMANIA	89955	SECONDO MONA S.p.A.	Costi di riparazione	€ 6.750,00
GERMANIA	90058	M.P.G. - INSTRUMENTS S.r.l.	Costi di riparazione	€ 5.400,00
GERMANIA	90064	SO.MA.CI.S. S.p.A.	Costi non ricorrenti	€ 1.000,00

Ministero dell'Economia e delle Finanze

Dipartimento del Tesoro Direzione V - Ufficio VIII

ELENCO TABELLETabella **GG**

Operazioni disciplinate dall'art. 27, legge 09/07/1990, n. 185 -Smi - Relazione attività 2023

Esportazioni definitive per Nazioni - Riepilogo dettagliato

Utilizzatore Finale	Numero Autorizzazione	Ditta	Causale	Totale
GERMANIA	90067	AEREA S.p.A.	Costi di riparazione	€ 16.848,94
GERMANIA	90072	CPM ELETTRONICA SRL	Beni e Servizi non soggetti a 185/90	€ 4.130,00
GERMANIA	90076	NORTHROP GRUMMAN ITALIA S.p.A.	Costi di riparazione	€ 15.999,41
GERMANIA	90131	LEONARDO S.p.A.	Beni e Servizi non soggetti a 185/90	€ 54.840,06
GERMANIA	90149	NORTHROP GRUMMAN ITALIA S.p.A.	Costi di riparazione	€ 32.100,00
GERMANIA	90425	M.P.G. - INSTRUMENTS S.r.l.	Costi di riparazione	€ 5.400,00
GERMANIA	90458	NORTHROP GRUMMAN ITALIA S.p.A.	Costi di riparazione	€ 22.180,00
GERMANIA	90504	NORTHROP GRUMMAN ITALIA S.p.A.	Costi di riparazione	€ 4.254,12
GERMANIA	90516	SECONDO MONA S.p.A.	Costi di riparazione	€ 6.983,00
GERMANIA	90522	SECONDO MONA S.p.A.	Costi di riparazione	€ 6.890,00
GERMANIA	90614	LEONARDO S.p.A.	Costi di riparazione	€ 14.136,43
GERMANIA	90702	FABARM- FABBRICA BRESCIANA ARMI SPA	Trasporto/Nolo e assicurazioni relative	€ 6.020,00
GERMANIA	90820	O.M.A. OFFICINE MECCANICHE AERONAUTICHE S.P.A.	Trasporto/Nolo e assicurazioni relative	€ 224,78
GERMANIA	91159	O.M.A. OFFICINE MECCANICHE AERONAUTICHE S.P.A.	Beni e Servizi non soggetti a 185/90	€ 160,00
GERMANIA	91438	NORTHROP GRUMMAN ITALIA S.p.A.	Costi di riparazione	€ 12.762,36
GERMANIA	91443	LEONARDO S.p.A.	Costi di riparazione	€ 14.348,48
GERMANIA	91480	THALES ITALIA S.P.A.	Costi di riparazione	€ 39.024,56
GERMANIA	91480	THALES ITALIA S.P.A.	Beni e Servizi non soggetti a 185/90	€ 5.600,00
GERMANIA	91556	NORTHROP GRUMMAN ITALIA S.p.A.	Costi di riparazione	€ 11.566,00
GERMANIA	91603	O.M.A. OFFICINE MECCANICHE AERONAUTICHE S.P.A.	Beni e Servizi non soggetti a 185/90	€ 24.600,48
GERMANIA	91606	SECONDO MONA S.p.A.	Costi di riparazione	€ 31.600,00
GERMANIA	91673	GORIZIANE GROUP S.P.A.	Beni e Servizi non soggetti a 185/90	€ 35,00
GERMANIA	91855	SECONDO MONA S.p.A.	Costi di riparazione	€ 826,00
GERMANIA	92042	NORTHROP GRUMMAN ITALIA S.p.A.	Costi di riparazione	€ 33.374,78
GERMANIA	92295	GORIZIANE GROUP S.P.A.	Beni e Servizi non soggetti a 185/90	€ 200,00
GERMANIA	92595	SECONDO MONA S.p.A.	Costi di riparazione	€ 26.076,00
GERMANIA	92659	SO.MA.CI.S. S.p.A.	Costi non ricorrenti	€ 1.000,00

Ministero dell'Economia e delle Finanze

Dipartimento del Tesoro Direzione V - Ufficio VIII

ELENCO TABELLETabella **GG**

Operazioni disciplinate dall'art. 27, legge 09/07/1990, n. 185 -Smi - Relazione attività 2023

Esportazioni definitive per Nazioni - Riepilogo dettagliato

Utilizzatore Finale	Numero Autorizzazione	Ditta	Causale	Totale
GERMANIA	92660	SO.MA.CI.S. S.p.A.	Costi non ricorrenti	€ 2.200,00
GERMANIA	92746	NORTHROP GRUMMAN ITALIA S.p.A.	Costi di riparazione	€ 4.437,04
GERMANIA	92747	NORTHROP GRUMMAN ITALIA S.p.A.	Costi di riparazione	€ 54.499,21
GERMANIA	93027	SECONDO MONA S.p.A.	Costi di riparazione	€ 575,00
GERMANIA	93056	JOINTEK S.R.L.	Altro	€ 950,00
GERMANIA	93145	NORTHROP GRUMMAN ITALIA S.p.A.	Costi di riparazione	€ 21.400,00
GERMANIA	93167	NORTHROP GRUMMAN ITALIA S.p.A.	Costi di riparazione	€ 29.100,00
GERMANIA	93806	MASPEROTECH S.r.l.	Costi non ricorrenti	€ 39.650,00
GERMANIA	83600	NORTHROP GRUMMAN ITALIA S.p.A.	Importo Transazione	€ 330.266,08
GERMANIA	83600	NORTHROP GRUMMAN ITALIA S.p.A.	Importo Transazione	€ 383.502,08
GERMANIA	90700	MINUTERIE 3M S.R.L.	Importo Transazione	€ 288.124,96
GERMANIA	91700	LEONARDO S.p.A.	Importo Transazione	€ 126.000,00
GERMANIA	23106	MICROTECNICA S.R.L.	Importo Transazione	€ 2.601,60
GERMANIA	32497	AEREA S.p.A.	Importo Transazione	€ 1.339,16
GERMANIA	40345	O.M.A. OFFICINE MECCANICHE AERONAUTICHE S.P.A.	Importo Transazione	€ 2.816,00
GERMANIA	52551	GE AVIO S.R.L.	Importo Transazione	-€ 26,54
GERMANIA	55440	LEONARDO S.p.A.	Importo Transazione	€ 15.498.093,84
GERMANIA	55670	LEONARDO S.p.A.	Importo Transazione	€ 454.001,12
GERMANIA	55858	LEONARDO S.p.A.	Importo Transazione	€ 4.316.219,14
GERMANIA	57750	GE AVIO S.R.L.	Importo Transazione	€ 3.441.821,71
GERMANIA	61556	LEONARDO S.p.A.	Importo Transazione	€ 127.398,28
GERMANIA	63952	GE AVIO S.R.L.	Importo Transazione	€ 2.769.971,61
GERMANIA	72543	LEONARDO S.p.A.	Importo Transazione	€ 4.991.209,73
GERMANIA	73360	RHEINMETALL ITALIA S.p.A.	Importo Transazione	€ 407.661,90
GERMANIA	73692	NORTHROP GRUMMAN ITALIA S.p.A.	Importo Transazione	-€ 94.028,00
GERMANIA	73692	NORTHROP GRUMMAN ITALIA S.p.A.	Importo Transazione	€ 2.053.208,00
GERMANIA	73844	LEONARDO S.p.A.	Importo Transazione	€ 14.055.728,00

Ministero dell'Economia e delle Finanze

Dipartimento del Tesoro Direzione V - Ufficio VIII

ELENCO TABELLETabella **GG**

Operazioni disciplinate dall'art. 27, legge 09/07/1990, n. 185 -Smi - Relazione attività 2023

Esportazioni definitive per Nazioni - Riepilogo dettagliato

Utilizzatore Finale	Numero Autorizzazione	Ditta	Causale	Totale
GERMANIA	73848	GE AVIO S.R.L.	Importo Transazione	€ 1.288.244,00
GERMANIA	75133	LEONARDO S.p.A.	Importo Transazione	€ 485.501,02
GERMANIA	75452	LEONARDO S.p.A.	Importo Transazione	€ 4.408.839,24
GERMANIA	75698	LEONARDO S.p.A.	Importo Transazione	€ 1.648.591,72
GERMANIA	75762	NORTHROP GRUMMAN ITALIA S.p.A.	Importo Transazione	€ 3.980.494,70
GERMANIA	75851	JOINTEK S.R.L.	Importo Transazione	-€ 3.528,72
GERMANIA	75851	JOINTEK S.R.L.	Importo Transazione	€ 3.893,66
GERMANIA	76069	JOINTEK S.R.L.	Importo Transazione	€ 32.910,28
GERMANIA	76874	AEREA S.p.A.	Importo Transazione	€ 327.413,07
GERMANIA	77253	JOINTEK S.R.L.	Importo Transazione	€ 6.441,60
GERMANIA	77868	MINUTERIE 3M S.R.L.	Importo Transazione	€ 70.493,32
GERMANIA	78053	SECONDO MONA S.p.A.	Importo Transazione	€ 8.595,40
GERMANIA	78088	LEONARDO S.p.A.	Importo Transazione	€ 64.388,04
GERMANIA	78157	LEONARDO S.p.A.	Importo Transazione	€ 276.000,00
GERMANIA	78599	AEREA S.p.A.	Importo Transazione	€ 225.180,30
GERMANIA	79211	LEONARDO S.p.A.	Importo Transazione	€ 1.892.447,45
GERMANIA	79451	LEONARDO S.p.A.	Importo Transazione	€ 132.166,51
GERMANIA	79623	ASE S.p.A.	Importo Transazione	€ 6.051,60
GERMANIA	79648	ISOClima S.P.A.	Importo Transazione	€ 129.244,50
GERMANIA	79801	LEONARDO S.p.A.	Importo Transazione	€ 657.056,53
GERMANIA	80031	ELETTRONICA S.p.A.	Importo Transazione	€ 100.284,30
GERMANIA	80644	LEONARDO S.p.A.	Importo Transazione	€ 505.731,75
GERMANIA	80682	PIETRO ROSA TBM S.r.l.	Importo Transazione	€ 22.496,00
GERMANIA	80983	SECONDO MONA S.p.A.	Importo Transazione	€ 385,00
GERMANIA	80987	LEONARDO S.p.A.	Importo Transazione	€ 8.688,99
GERMANIA	81206	SECONDO MONA S.p.A.	Importo Transazione	€ 8.417,78
GERMANIA	81510	LEONARDO S.p.A.	Importo Transazione	€ 58.000,00

Ministero dell'Economia e delle Finanze

Dipartimento del Tesoro Direzione V - Ufficio VIII

ELENCO TABELLETabella **GG**

Operazioni disciplinate dall'art. 27, legge 09/07/1990, n. 185 -Smi - Relazione attività 2023

Esportazioni definitive per Nazioni - Riepilogo dettagliato

Utilizzatore Finale	Numero Autorizzazione	Ditta	Causale	Totale
GERMANIA	81820	MINUTERIE 3M S.R.L.	Importo Transazione	€ 282.915,00
GERMANIA	82074	LEONARDO S.p.A.	Importo Transazione	€ 1.366.682,87
GERMANIA	82074	LEONARDO S.p.A.	Importo Transazione	€ 3.389.788,86
GERMANIA	82178	LEONARDO S.p.A.	Importo Transazione	€ 437.392,16
GERMANIA	82217	LEONARDO S.p.A.	Importo Transazione	€ 28.750,00
GERMANIA	82237	LEONARDO S.p.A.	Importo Transazione	€ 397.875,00
GERMANIA	82572	NORTHROP GRUMMAN ITALIA S.p.A.	Importo Transazione	€ 316.548,11
GERMANIA	82631	MOOG ITALIANA S.R.L.	Importo Transazione	€ 4.307,48
GERMANIA	82978	LEONARDO S.p.A.	Importo Transazione	€ 5.939.909,25
GERMANIA	83244	NORTHROP GRUMMAN ITALIA S.p.A.	Importo Transazione	€ 1.486.197,00
GERMANIA	83244	NORTHROP GRUMMAN ITALIA S.p.A.	Importo Transazione	€ 1.069.769,03
GERMANIA	83298	NORTHROP GRUMMAN ITALIA S.p.A.	Importo Transazione	€ 4.878,17
GERMANIA	83304	NORTHROP GRUMMAN ITALIA S.p.A.	Importo Transazione	€ 124.925,25
GERMANIA	83315	NORTHROP GRUMMAN ITALIA S.p.A.	Importo Transazione	€ 11.178,19
GERMANIA	83329	NORTHROP GRUMMAN ITALIA S.p.A.	Importo Transazione	€ 129.927,03
GERMANIA	83615	LEONARDO S.p.A.	Importo Transazione	€ 86.398,26
GERMANIA	83717	NORTHROP GRUMMAN ITALIA S.p.A.	Importo Transazione	€ 1.232.385,67
GERMANIA	83767	SECONDO MONA S.p.A.	Importo Transazione	€ 74.298,00
GERMANIA	83875	NORTHROP GRUMMAN ITALIA S.p.A.	Importo Transazione	€ 214.734,50
GERMANIA	83875	NORTHROP GRUMMAN ITALIA S.p.A.	Importo Transazione	€ 249.348,02
GERMANIA	83890	LEONARDO S.p.A.	Importo Transazione	€ 28.640,43
GERMANIA	83901	NORTHROP GRUMMAN ITALIA S.p.A.	Importo Transazione	€ 241.684,00
GERMANIA	83919	NORTHROP GRUMMAN ITALIA S.p.A.	Importo Transazione	€ 5.937,28
GERMANIA	83920	NORTHROP GRUMMAN ITALIA S.p.A.	Importo Transazione	€ 172.203,86
GERMANIA	83934	LEONARDO S.p.A.	Importo Transazione	€ 136.724,25
GERMANIA	84030	AEREA S.p.A.	Importo Transazione	€ 85.989,51
GERMANIA	84071	MAGNAGHI AERONAUTICA S. P.A.	Importo Transazione	€ 257.124,00

Ministero dell'Economia e delle Finanze

Dipartimento del Tesoro Direzione V - Ufficio VIII

ELENCO TABELLETabella **GG**

Operazioni disciplinate dall'art. 27, legge 09/07/1990, n. 185 -Smi - Relazione attività 2023

Esportazioni definitive per Nazioni - Riepilogo dettagliato

Utilizzatore Finale	Numero Autorizzazione	Ditta	Causale	Totale
GERMANIA	84227	JOINTEK S.R.L.	Importo Transazione	€ 7.575,69
GERMANIA	84259	SECONDO MONA S.p.A.	Importo Transazione	€ 232.653,42
GERMANIA	84363	LEONARDO S.p.A.	Importo Transazione	€ 528.088,30
GERMANIA	84501	LEONARDO S.p.A.	Importo Transazione	€ 547.165,91
GERMANIA	84624	O.M.A. OFFICINE MECCANICHE AERONAUTICHE S.P.A.	Importo Transazione	€ 124.159,30
GERMANIA	84635	ASE S.p.A.	Importo Transazione	€ 21.516,80
GERMANIA	84740	LEONARDO S.p.A.	Importo Transazione	€ 413.092,66
GERMANIA	84787	LEONARDO S.p.A.	Importo Transazione	€ 2.769.399,00
GERMANIA	85034	O.M.A. OFFICINE MECCANICHE AERONAUTICHE S.P.A.	Importo Transazione	€ 841,00
GERMANIA	85178	SECONDO MONA S.p.A.	Importo Transazione	€ 211.439,12
GERMANIA	85236	LEONARDO S.p.A.	Importo Transazione	€ 993.551,90
GERMANIA	85326	RWM ITALIA S.P.A.	Importo Transazione	€ 1.820.538,00
GERMANIA	85477	MAGNAGHI AERONAUTICA S. P.A.	Importo Transazione	€ 25.446,06
GERMANIA	85519	SECONDO MONA S.p.A.	Importo Transazione	€ 59.578,20
GERMANIA	85637	MINUTERIE 3M S.R.L.	Importo Transazione	€ 49.695,89
GERMANIA	85641	LEONARDO S.p.A.	Importo Transazione	€ 214.627,00
GERMANIA	85799	LEONARDO S.p.A.	Importo Transazione	€ 4.187.420,12
GERMANIA	85903	LEONARDO S.p.A.	Importo Transazione	€ 28.865,92
GERMANIA	85942	AEREA S.p.A.	Importo Transazione	€ 1.724,84
GERMANIA	85971	LEONARDO S.p.A.	Importo Transazione	€ 428.973,38
GERMANIA	86110	O.M.A. OFFICINE MECCANICHE AERONAUTICHE S.P.A.	Importo Transazione	€ 3.719,99
GERMANIA	86114	RIGANTI S.p.A.	Importo Transazione	€ 10.978,00
GERMANIA	86208	LEONARDO S.p.A.	Importo Transazione	€ 773.296,72
GERMANIA	86303	LEONARDO S.p.A.	Importo Transazione	€ 769.154,03
GERMANIA	86325	IVECO DEFENCE VEHICLES S. P.A.	Importo Transazione	€ 4.100.833,00
GERMANIA	86328	IVECO DEFENCE VEHICLES S. P.A.	Importo Transazione	€ 1.435.550,00
GERMANIA	86366	IVECO DEFENCE VEHICLES S. P.A.	Importo Transazione	€ 33.891.298,00

Ministero dell'Economia e delle Finanze

Dipartimento del Tesoro Direzione V - Ufficio VIII

ELENCO TABELLETabella **GG**

Operazioni disciplinate dall'art. 27, legge 09/07/1990, n. 185 -Smi - Relazione attività 2023

Esportazioni definitive per Nazioni - Riepilogo dettagliato

Utilizzatore Finale	Numero Autorizzazione	Ditta	Causale	Totale
GERMANIA	86371	SECONDO MONA S.p.A.	Importo Transazione	€ 3.852,00
GERMANIA	86554	O.M.A. OFFICINE MECCANICHE AERONAUTICHE S.P.A.	Importo Transazione	€ 680,56
GERMANIA	86567	O.M.A. OFFICINE MECCANICHE AERONAUTICHE S.P.A.	Importo Transazione	€ 104.736,18
GERMANIA	86591	O.M.A. OFFICINE MECCANICHE AERONAUTICHE S.P.A.	Importo Transazione	€ 126,00
GERMANIA	86601	THALES ITALIA S.P.A.	Importo Transazione	€ 28.080,00
GERMANIA	86603	NORTHROP GRUMMAN ITALIA S.p.A.	Importo Transazione	€ 79.070,46
GERMANIA	86636	L.M.A. S.R.L.	Importo Transazione	€ 2.447,20
GERMANIA	86761	JOINTEK S.R.L.	Importo Transazione	-€ 12.896,21
GERMANIA	86761	JOINTEK S.R.L.	Importo Transazione	€ 103.684,42
GERMANIA	86762	O.M.A. OFFICINE MECCANICHE AERONAUTICHE S.P.A.	Importo Transazione	€ 83.769,33
GERMANIA	86765	AEREA S.p.A.	Importo Transazione	€ 653,28
GERMANIA	86797	LEONARDO S.p.A.	Importo Transazione	€ 82.500,00
GERMANIA	86797	LEONARDO S.p.A.	Importo Transazione	€ 82.500,00
GERMANIA	86810	LEONARDO S.p.A.	Importo Transazione	€ 11.000,00
GERMANIA	86863	SECONDO MONA S.p.A.	Importo Transazione	€ 165.701,84
GERMANIA	86911	JOINTEK S.R.L.	Importo Transazione	-€ 95,95
GERMANIA	86911	JOINTEK S.R.L.	Importo Transazione	€ 183.441,08
GERMANIA	86912	O.M.A. OFFICINE MECCANICHE AERONAUTICHE S.P.A.	Importo Transazione	€ 290,38
GERMANIA	87143	SECONDO MONA S.p.A.	Importo Transazione	€ 5.114,65
GERMANIA	87164	SECONDO MONA S.p.A.	Importo Transazione	€ 13.083,07
GERMANIA	87278	O.M.A. OFFICINE MECCANICHE AERONAUTICHE S.P.A.	Importo Transazione	€ 126.405,20
GERMANIA	87479	LEONARDO S.p.A.	Importo Transazione	€ 335.281,01
GERMANIA	87511	GLENAIR ITALIA S.P.A.	Importo Transazione	€ 21.862,40
GERMANIA	87539	SECONDO MONA S.p.A.	Importo Transazione	€ 10.956,40
GERMANIA	87541	SECONDO MONA S.p.A.	Importo Transazione	€ 2.214,12
GERMANIA	87584	LEONARDO S.p.A.	Importo Transazione	€ 119.334,94
GERMANIA	87597	MOOG ITALIANA S.R.L.	Importo Transazione	€ 8.197,44

Ministero dell'Economia e delle Finanze

Dipartimento del Tesoro Direzione V - Ufficio VIII

ELENCO TABELLETabella **GG**

Operazioni disciplinate dall'art. 27, legge 09/07/1990, n. 185 -Smi - Relazione attività 2023

Esportazioni definitive per Nazioni - Riepilogo dettagliato

Utilizzatore Finale	Numero Autorizzazione	Ditta	Causale	Totale
GERMANIA	87650	MAGNAGHI AERONAUTICA S. P.A.	Importo Transazione	€ 1.901,68
GERMANIA	87703	SO.MA.CI.S. S.p.A.	Importo Transazione	€ 7.795,00
GERMANIA	87793	LEONARDO S.p.A.	Importo Transazione	€ 4.040,16
GERMANIA	87914	MAGNAGHI AERONAUTICA S. P.A.	Importo Transazione	-€ 10.534,11
GERMANIA	87914	MAGNAGHI AERONAUTICA S. P.A.	Importo Transazione	€ 429.621,17
GERMANIA	87959	MOOG ITALIANA S.R.L.	Importo Transazione	€ 20.810,00
GERMANIA	88018	GLENAIR ITALIA S.P.A.	Importo Transazione	€ 51.000,00
GERMANIA	88192	LEONARDO S.p.A.	Importo Transazione	€ 359.782,50
GERMANIA	88222	ELETTRONICA S.p.A.	Importo Transazione	€ 1.470.800,00
GERMANIA	88273	SECONDO MONA S.p.A.	Importo Transazione	€ 15.150,26
GERMANIA	88289	GLENAIR ITALIA S.P.A.	Importo Transazione	€ 18.142,80
GERMANIA	88296	GLENAIR ITALIA S.P.A.	Importo Transazione	€ 35.031,00
GERMANIA	88325	GLENAIR ITALIA S.P.A.	Importo Transazione	€ 96.741,00
GERMANIA	88373	JOINTEK S.R.L.	Importo Transazione	€ 7.449,30
GERMANIA	88402	FIOCCHI MUNIZIONI S.p.A.	Importo Transazione	€ 220.000,00
GERMANIA	88427	O.M.A. OFFICINE MECCANICHE AERONAUTICHE S.P.A.	Importo Transazione	€ 52.108,47
GERMANIA	88439	SIMMEL DIFESA S.p.A.	Importo Transazione	€ 19.600,00
GERMANIA	88490	RHEINMETALL ITALIA S.p.A.	Importo Transazione	€ 3.114,95
GERMANIA	88491	O.M.A. OFFICINE MECCANICHE AERONAUTICHE S.P.A.	Importo Transazione	€ 35.557,00
GERMANIA	88809	JOINTEK S.R.L.	Importo Transazione	€ 21.898,35
GERMANIA	88825	JOINTEK S.R.L.	Importo Transazione	€ 16.326,00
GERMANIA	88845	SECONDO MONA S.p.A.	Importo Transazione	€ 1.015,20
GERMANIA	88876	JOINTEK S.R.L.	Importo Transazione	-€ 6.416,80
GERMANIA	88876	JOINTEK S.R.L.	Importo Transazione	€ 5.786,44
GERMANIA	88928	KAYSER ITALIA S.r.L.	Importo Transazione	€ 49.161,00
GERMANIA	88929	NORTHROP GRUMMAN ITALIA S.p.A.	Importo Transazione	€ 6.742.362,00
GERMANIA	88952	GORIZIANE GROUP S.P.A.	Importo Transazione	€ 29.700,00

Ministero dell'Economia e delle Finanze

Dipartimento del Tesoro Direzione V - Ufficio VIII

ELENCO TABELLETabella **GG**

Operazioni disciplinate dall'art. 27, legge 09/07/1990, n. 185 -Smi - Relazione attività 2023

Esportazioni definitive per Nazioni - Riepilogo dettagliato

Utilizzatore Finale	Numero Autorizzazione	Ditta	Causale	Totale
GERMANIA	88955	SIMMEL DIFESA S.p.A.	Importo Transazione	€ 70.000,00
GERMANIA	89015	SKF INDUSTRIE S.p.A.	Importo Transazione	€ 109.000,00
GERMANIA	89020	MAKO SHARK S.R.L.	Importo Transazione	€ 32.340,00
GERMANIA	89078	ITT CANNON VEAM ITALIA S. R.L.	Importo Transazione	€ 2.300,32
GERMANIA	89108	SO.MA.CI.S. S.p.A.	Importo Transazione	€ 54.454,00
GERMANIA	89118	GLENAIR ITALIA S.P.A.	Importo Transazione	€ 171.867,50
GERMANIA	89120	GLENAIR ITALIA S.P.A.	Importo Transazione	€ 338.808,95
GERMANIA	89135	O.M.A. OFFICINE MECCANICHE AERONAUTICHE S.P.A.	Importo Transazione	€ 8.667,50
GERMANIA	89192	MINUTERIE 3M S.R.L.	Importo Transazione	€ 1.286.417,71
GERMANIA	89261	NORTHROP GRUMMAN ITALIA S.p.A.	Importo Transazione	€ 8.820,50
GERMANIA	89304	LEONARDO S.p.A.	Importo Transazione	€ 87.465,00
GERMANIA	89320	GLENAIR ITALIA S.P.A.	Importo Transazione	€ 127.325,40
GERMANIA	89369	GORIZIANE GROUP S.P.A.	Importo Transazione	€ 7.980,00
GERMANIA	89371	LEONARDO S.p.A.	Importo Transazione	€ 4.200,00
GERMANIA	89371	LEONARDO S.p.A.	Importo Transazione	€ 116.200,00
GERMANIA	89381	SO.MA.CI.S. S.p.A.	Importo Transazione	€ 7.800,00
GERMANIA	89401	SECONDO MONA S.p.A.	Importo Transazione	€ 1.474,88
GERMANIA	89405	MAGNAGHI AERONAUTICA S. P.A.	Importo Transazione	€ 295.481,00
GERMANIA	89406	GORIZIANE GROUP S.P.A.	Importo Transazione	€ 1.638,60
GERMANIA	89458	SECONDO MONA S.p.A.	Importo Transazione	€ 62.964,90
GERMANIA	89489	O.M.A. OFFICINE MECCANICHE AERONAUTICHE S.P.A.	Importo Transazione	€ 30.246,57
GERMANIA	89497	SECONDO MONA S.p.A.	Importo Transazione	€ 17.220,40
GERMANIA	89509	RWM ITALIA S.P.A.	Importo Transazione	€ 290.220,00
GERMANIA	89512	MOOG ITALIANA S.R.L.	Importo Transazione	€ 62.430,00
GERMANIA	89523	GLENAIR ITALIA S.P.A.	Importo Transazione	€ 161.008,00
GERMANIA	89529	IVECO DEFENCE VEHICLES S. P.A.	Importo Transazione	€ 20.514.688,00
GERMANIA	89538	LEONARDO S.p.A.	Importo Transazione	€ 3.242.100,00

Ministero dell'Economia e delle Finanze

Dipartimento del Tesoro Direzione V - Ufficio VIII

ELENCO TABELLETabella **GG**

Operazioni disciplinate dall'art. 27, legge 09/07/1990, n. 185 -Smi - Relazione attività 2023

Esportazioni definitive per Nazioni - Riepilogo dettagliato

Utilizzatore Finale	Numero Autorizzazione	Ditta	Causale	Totale
GERMANIA	89640	AEREA S.p.A.	Importo Transazione	€ 104.401,68
GERMANIA	89681	NORTHROP GRUMMAN ITALIA S.p.A.	Importo Transazione	€ 893,74
GERMANIA	89687	NORTHROP GRUMMAN ITALIA S.p.A.	Importo Transazione	€ 64.210,42
GERMANIA	89720	ITT CANNON VEAM ITALIA S. R.L.	Importo Transazione	€ 34.070,80
GERMANIA	89742	RIGANTI S.p.A.	Importo Transazione	€ 47.700,00
GERMANIA	89755	MAGNAGHI AERONAUTICA S. P.A.	Importo Transazione	€ 80.417,00
GERMANIA	89755	MAGNAGHI AERONAUTICA S. P.A.	Importo Transazione	€ 65.098,83
GERMANIA	89811	SECONDO MONA S.p.A.	Importo Transazione	€ 3.514,00
GERMANIA	89838	CALZONI S.r.L.	Importo Transazione	€ 75.325,00
GERMANIA	89849	O.M.A. OFFICINE MECCANICHE AERONAUTICHE S.P.A.	Importo Transazione	€ 29.443,25
GERMANIA	89946	RIGANTI S.p.A.	Importo Transazione	€ 12.780,00
GERMANIA	89965	MAGNAGHI AERONAUTICA S. P.A.	Importo Transazione	€ 5.424,05
GERMANIA	89979	SO.MA.CI.S. S.p.A.	Importo Transazione	€ 31.995,00
GERMANIA	90012	OFFICINE FONDERIE PATRONE S.p.A.	Importo Transazione	€ 1.978.080,00
GERMANIA	90046	MINUTERIE 3M S.R.L.	Importo Transazione	€ 50.954,10
GERMANIA	90057	SO.MA.CI.S. S.p.A.	Importo Transazione	€ 217.430,00
GERMANIA	90064	SO.MA.CI.S. S.p.A.	Importo Transazione	€ 14.275,00
GERMANIA	90072	CPM ELETTRONICA SRL	Importo Transazione	€ 30.800,00
GERMANIA	90130	SECONDO MONA S.p.A.	Importo Transazione	€ 277.807,70
GERMANIA	90131	LEONARDO S.p.A.	Importo Transazione	€ 11.670,00
GERMANIA	90133	SECONDO MONA S.p.A.	Importo Transazione	€ 93.474,66
GERMANIA	90182	I.F.E.N. IMPIANTI FORNITURE ELETTRICHE NAVALI - ING. AMEDEO LIA S.P.A.	Importo Transazione	€ 284.250,00
GERMANIA	90245	O.M.A. OFFICINE MECCANICHE AERONAUTICHE S.P.A.	Importo Transazione	€ 8.240,62
GERMANIA	90313	SO.MA.CI.S. S.p.A.	Importo Transazione	€ 56.992,00
GERMANIA	90365	LEONARDO S.p.A.	Importo Transazione	€ 3.196.100,00
GERMANIA	90419	GORIZIANE GROUP S.P.A.	Importo Transazione	€ 74.857,00
GERMANIA	90532	GLENAIR ITALIA S.P.A.	Importo Transazione	€ 7.322,48

Ministero dell'Economia e delle Finanze

Dipartimento del Tesoro Direzione V - Ufficio VIII

ELENCO TABELLETabella **GG**

Operazioni disciplinate dall'art. 27, legge 09/07/1990, n. 185 -Smi - Relazione attività 2023

Esportazioni definitive per Nazioni - Riepilogo dettagliato

Utilizzatore Finale	Numero Autorizzazione	Ditta	Causale	Totale
GERMANIA	90581	O.M.A. OFFICINE MECCANICHE AERONAUTICHE S.P.A.	Importo Transazione	€ 32.140,01
GERMANIA	90601	MAGNAGHI AERONAUTICA S. P.A.	Importo Transazione	€ 2.850,00
GERMANIA	90633	NORTHROP GRUMMAN ITALIA S.p.A.	Importo Transazione	€ 55.560,00
GERMANIA	90682	NORTHROP GRUMMAN ITALIA S.p.A.	Importo Transazione	€ 27.798,10
GERMANIA	90685	RB S.r.l.	Importo Transazione	€ 180.600,00
GERMANIA	90701	FABARM- FABBRICA BRESCIANA ARMI SPA	Importo Transazione	€ 6.260,00
GERMANIA	90702	FABARM- FABBRICA BRESCIANA ARMI SPA	Importo Transazione	€ 87.360,00
GERMANIA	90703	FABARM- FABBRICA BRESCIANA ARMI SPA	Importo Transazione	€ 17.364,00
GERMANIA	90764	SO.MA.CI.S. S.p.A.	Importo Transazione	€ 28.496,00
GERMANIA	90809	O.M.A. OFFICINE MECCANICHE AERONAUTICHE S.P.A.	Importo Transazione	€ 8.126,00
GERMANIA	90820	O.M.A. OFFICINE MECCANICHE AERONAUTICHE S.P.A.	Importo Transazione	€ 1.871,94
GERMANIA	90984	RIGANTI S.p.A.	Importo Transazione	€ 36.900,00
GERMANIA	90993	IVECO DEFENCE VEHICLES S. P.A.	Importo Transazione	€ 6.440.335,44
GERMANIA	91082	FIOCCHI MUNIZIONI S.p.A.	Importo Transazione	€ 220.000,00
GERMANIA	91090	SIMMEL DIFESA S.p.A.	Importo Transazione	€ 3.060,00
GERMANIA	91159	O.M.A. OFFICINE MECCANICHE AERONAUTICHE S.P.A.	Importo Transazione	€ 15.966,76
GERMANIA	91250	MASPEROTECH S.r.l.	Importo Transazione	€ 173.225,00
GERMANIA	91269	MINUTERIE 3M S.R.L.	Importo Transazione	€ 339,50
GERMANIA	91274	RWM ITALIA S.P.A.	Importo Transazione	€ 107.722,50
GERMANIA	91274	RWM ITALIA S.P.A.	Importo Transazione	€ 969.502,50
GERMANIA	91415	GLENAIR ITALIA S.P.A.	Importo Transazione	€ 52.005,30
GERMANIA	91459	LEONARDO S.p.A.	Importo Transazione	€ 16.000,00
GERMANIA	91512	FIOCCHI MUNIZIONI S.p.A.	Importo Transazione	€ 45.000,00
GERMANIA	91521	LOGIC S.P.A.	Importo Transazione	€ 12.092,54
GERMANIA	91525	LEONARDO S.p.A.	Importo Transazione	€ 30.000,00
GERMANIA	91574	MBDA ITALIA S.p.A.	Importo Transazione	€ 19.900,00
GERMANIA	91577	IVECO DEFENCE VEHICLES S. P.A.	Importo Transazione	€ 2.596.453,00

Ministero dell'Economia e delle Finanze

Dipartimento del Tesoro Direzione V - Ufficio VIII

ELENCO TABELLETabella **GG**

Operazioni disciplinate dall'art. 27, legge 09/07/1990, n. 185 -Smi - Relazione attività 2023

Esportazioni definitive per Nazioni - Riepilogo dettagliato

Utilizzatore Finale	Numero Autorizzazione	Ditta	Causale	Totale
GERMANIA	91598	SECONDO MONA S.p.A.	Importo Transazione	€ 5.664,00
GERMANIA	91603	O.M.A. OFFICINE MECCANICHE AERONAUTICHE S.P.A.	Importo Transazione	€ 10.231,46
GERMANIA	91615	SECONDO MONA S.p.A.	Importo Transazione	€ 637,50
GERMANIA	91631	SO.MA.CI.S. S.p.A.	Importo Transazione	€ 21.108,00
GERMANIA	91669	MASPEROTECH S.r.l.	Importo Transazione	€ 25.500,00
GERMANIA	91673	GORIZIANE GROUP S.P.A.	Importo Transazione	€ 1.421,00
GERMANIA	91694	GLENAIR ITALIA S.P.A.	Importo Transazione	€ 388.763,20
GERMANIA	91696	GLENAIR ITALIA S.P.A.	Importo Transazione	€ 41.842,48
GERMANIA	91705	GLENAIR ITALIA S.P.A.	Importo Transazione	€ 20.793,33
GERMANIA	91713	SECONDO MONA S.p.A.	Importo Transazione	€ 5.664,00
GERMANIA	91741	MASPEROTECH S.r.l.	Importo Transazione	€ 5.425,00
GERMANIA	91755	JOINTEK S.R.L.	Importo Transazione	€ 2.617,59
GERMANIA	91759	MASPEROTECH S.r.l.	Importo Transazione	€ 1.664,00
GERMANIA	91763	GORIZIANE GROUP S.P.A.	Importo Transazione	€ 36.000,00
GERMANIA	91788	AEREA S.p.A.	Importo Transazione	€ 5.993,09
GERMANIA	91807	LEONARDO S.p.A.	Importo Transazione	€ 10.500,00
GERMANIA	91813	MASPEROTECH S.r.l.	Importo Transazione	€ 736.768,00
GERMANIA	91839	SECONDO MONA S.p.A.	Importo Transazione	€ 12.640,00
GERMANIA	91842	SECONDO MONA S.p.A.	Importo Transazione	€ 47.127,96
GERMANIA	91888	SO.MA.CI.S. S.p.A.	Importo Transazione	€ 110.175,00
GERMANIA	92095	MASPEROTECH S.r.l.	Importo Transazione	€ 2.561,60
GERMANIA	92204	GORIZIANE GROUP S.P.A.	Importo Transazione	-€ 137,52
GERMANIA	92204	GORIZIANE GROUP S.P.A.	Importo Transazione	€ 36.148,77
GERMANIA	92223	GELCO S.p.A.	Importo Transazione	€ 2.772,00
GERMANIA	92295	GORIZIANE GROUP S.P.A.	Importo Transazione	€ 13.800,00
GERMANIA	92324	GLENAIR ITALIA S.P.A.	Importo Transazione	€ 447.005,40
GERMANIA	92342	GLENAIR ITALIA S.P.A.	Importo Transazione	€ 378.147,60

Ministero dell'Economia e delle Finanze

Dipartimento del Tesoro Direzione V - Ufficio VIII

ELENCO TABELLETabella **GG**

Operazioni disciplinate dall'art. 27, legge 09/07/1990, n. 185 -Smi - Relazione attività 2023

Esportazioni definitive per Nazioni - Riepilogo dettagliato

Utilizzatore Finale	Numero Autorizzazione	Ditta	Causale	Totale
GERMANIA	92344	GLENAIR ITALIA S.P.A.	Importo Transazione	€ 30.484,00
GERMANIA	92360	GLENAIR ITALIA S.P.A.	Importo Transazione	€ 174.762,00
GERMANIA	92404	ITT CANNON VEAM ITALIA S. R.L.	Importo Transazione	€ 1.018,04
GERMANIA	92407	LEONARDO S.p.A.	Importo Transazione	€ 106.980,00
GERMANIA	92429	MASPEROTECH S.r.l.	Importo Transazione	€ 142.125,00
GERMANIA	92544	GLENAIR ITALIA S.P.A.	Importo Transazione	€ 208.701,50
GERMANIA	92556	GLENAIR ITALIA S.P.A.	Importo Transazione	€ 34.315,20
GERMANIA	92588	CALZONI S.r.L.	Importo Transazione	€ 18.663,00
GERMANIA	92593	GORIZIANE GROUP S.P.A.	Importo Transazione	€ 250.340,18
GERMANIA	92604	JOINTEK S.R.L.	Importo Transazione	€ 1.305,03
GERMANIA	92628	JOINTEK S.R.L.	Importo Transazione	€ 89.747,50
GERMANIA	92659	SO.MA.CI.S. S.p.A.	Importo Transazione	€ 11.975,00
GERMANIA	92660	SO.MA.CI.S. S.p.A.	Importo Transazione	€ 14.048,00
GERMANIA	92758	GLENAIR ITALIA S.P.A.	Importo Transazione	€ 4.465,36
GERMANIA	92759	FABARM- FABBRICA BRESCIANA ARMI SPA	Importo Transazione	€ 22.536,00
GERMANIA	92772	RIGANTI S.p.A.	Importo Transazione	€ 25.375,00
GERMANIA	92934	RWM ITALIA S.P.A.	Importo Transazione	€ 773.050,00
GERMANIA	92989	SO.MA.CI.S. S.p.A.	Importo Transazione	-€ 200,00
GERMANIA	92989	SO.MA.CI.S. S.p.A.	Importo Transazione	€ 18.411,00
GERMANIA	93018	GLENAIR ITALIA S.P.A.	Importo Transazione	€ 113.595,30
GERMANIA	93019	GLENAIR ITALIA S.P.A.	Importo Transazione	€ 30.484,00
GERMANIA	93056	JOINTEK S.R.L.	Importo Transazione	€ 6.039,60
GERMANIA	93099	SECONDO MONA S.p.A.	Importo Transazione	€ 2.614,00
GERMANIA	93112	GLENAIR ITALIA S.P.A.	Importo Transazione	€ 41.337,00
GERMANIA	93115	SECONDO MONA S.p.A.	Importo Transazione	€ 2.094,66
GERMANIA	93116	GLENAIR ITALIA S.P.A.	Importo Transazione	€ 329.250,00
GERMANIA	93151	FIOCCHI MUNIZIONI S.p.A.	Importo Transazione	€ 645.000,00

Ministero dell'Economia e delle Finanze

Dipartimento del Tesoro Direzione V - Ufficio VIII

ELENCO TABELLETabella **GG**

Operazioni disciplinate dall'art. 27, legge 09/07/1990, n. 185 -Smi - Relazione attività 2023

Esportazioni definitive per Nazioni - Riepilogo dettagliato

Utilizzatore Finale	Numero Autorizzazione	Ditta	Causale	Totale
GERMANIA	93180	PIETRO ROSA TBM S.r.l.	Importo Transazione	€ 233.340,00
GERMANIA	93181	MINUTERIE 3M S.R.L.	Importo Transazione	€ 123.180,30
GERMANIA	93199	JOINTEK S.R.L.	Importo Transazione	€ 6.530,40
GERMANIA	93313	GLENAIR ITALIA S.P.A.	Importo Transazione	€ 27.558,00
GERMANIA	93325	GLENAIR ITALIA S.P.A.	Importo Transazione	€ 23.885,20
GERMANIA	93401	GELCO S.p.A.	Importo Transazione	€ 7.470,00
GERMANIA	93406	GLENAIR ITALIA S.P.A.	Importo Transazione	€ 71.892,07
GERMANIA	93640	JOINTEK S.R.L.	Importo Transazione	€ 43.160,12
GERMANIA	93644	JOINTEK S.R.L.	Importo Transazione	€ 9.739,00
GERMANIA	93780	CALZONI S.r.l.	Importo Transazione	€ 21.546,40
GERMANIA Totale				€ 213.879.594,87
GHANA	93184	FABBRICA D'ARMI P. BERETTA S.p.A.	Oneri bancari	€ 12,06
GHANA	93184	FABBRICA D'ARMI P. BERETTA S.p.A.	Importo Transazione	€ 301.736,14
GHANA Totale				€ 301.748,20
GIAPPONE	88659	FABBRICA D'ARMI P. BERETTA S.p.A.	Importo Transazione	€ 25.000,00
GIAPPONE	88588	FABBRICA D'ARMI P. BERETTA S.p.A.	Importo Transazione	€ 106.950,00
GIAPPONE	87015	LEONARDO S.p.A.	Importo Transazione	€ 3.142.264,20
GIAPPONE	86988	UMBAGROUP S.p.A.	Importo Transazione	€ 83.463,75
GIAPPONE	85494	LEONARDO S.p.A.	Importo Transazione	€ 42.402,30
GIAPPONE	84430	LEONARDO S.p.A.	Importo Transazione	€ 17.800,00
GIAPPONE	82478	LEONARDO S.p.A.	Importo Transazione	€ 118.492,00
GIAPPONE	78675	LEONARDO S.p.A.	Importo Transazione	€ 221.394,52
GIAPPONE	77219	ELETTRONICA S.p.A.	Importo Transazione	€ 550.728,00
GIAPPONE	54727	LEONARDO S.p.A.	Importo Transazione	€ 1.390.096,17
GIAPPONE	78675	LEONARDO S.p.A.	Oneri bancari	€ 59,00
GIAPPONE	86360	LEONARDO S.p.A.	Costi di riparazione	€ 54.796,00
GIAPPONE	54156	LEONARDO S.p.A.	Importo Transazione	€ 123.292,00

Ministero dell'Economia e delle Finanze

Dipartimento del Tesoro Direzione V - Ufficio VIII

ELENCO TABELLETabella **GG**

Operazioni disciplinate dall'art. 27, legge 09/07/1990, n. 185 -Smi - Relazione attività 2023

Esportazioni definitive per Nazioni - Riepilogo dettagliato

Utilizzatore Finale	Numero Autorizzazione	Ditta	Causale	Totale
GIAPPONE	91896	UMBRAGROUP S.p.A.	Importo Transazione	€ 351.349,51
GIAPPONE	91555	FABBRICA D'ARMI P. BERETTA S.p.A.	Importo Transazione	€ 18.700,00
GIAPPONE	75800	LEONARDO S.p.A.	Compensi intermediazione	€ 606,32
GIAPPONE	72338	LEONARDO S.p.A.	Compensi intermediazione	€ 99.314,08
GIAPPONE	53543	LEONARDO S.p.A.	Importo Transazione	€ 205,45
GIAPPONE Totale				€ 6.346.913,30
GIORDANIA	84244	FRATELLI TANFOGLIO S.r.l.	Importo Transazione	€ 507.189,30
GIORDANIA Totale				€ 507.189,30
GRECIA	90756	GLENAIR ITALIA S.P.A.	Importo Transazione	€ 24.517,48
GRECIA	90735	MASPEROTECH S.r.l.	Importo Transazione	€ 44.559,00
GRECIA	89423	RWM ITALIA S.P.A.	Importo Transazione	€ 72.950,00
GRECIA	89179	THALES ITALIA S.P.A.	Importo Transazione	€ 88.950,00
GRECIA	89179	THALES ITALIA S.P.A.	Importo Transazione	€ 164.046,40
GRECIA	88246	GLENAIR ITALIA S.P.A.	Importo Transazione	€ 33.261,84
GRECIA	88125	TEKNE S.r.l.	Importo Transazione	€ 259.854,00
GRECIA	86662	LEONARDO S.p.A.	Importo Transazione	€ 13.005,80
GRECIA	84420	LEONARDO S.p.A.	Importo Transazione	€ 82.163,70
GRECIA	78564	LEONARDO S.p.A.	Importo Transazione	€ 145.518,75
GRECIA	78564	LEONARDO S.p.A.	Importo Transazione	-€ 633,60
GRECIA	89179	THALES ITALIA S.P.A.	Beni e Servizi non soggetti a 185/90	€ 43.503,60
GRECIA	82570	ELETTRONICA S.p.A.	Costi di riparazione	€ 128.080,00
GRECIA Totale				€ 1.099.776,97
GUATEMALA	82071	FABBRICA D'ARMI P. BERETTA S.p.A.	Importo Transazione	€ 169.033,10
GUATEMALA Totale				€ 169.033,10
INDIA	76983	ASE S.p.A.	Oneri bancari	€ 170,00
INDIA	79256	ELETTRONICA ASTER S.p.A.	Oneri bancari	€ 2.251,88
INDIA	79256	ELETTRONICA ASTER S.p.A.	Pagamento penali	€ 4.142,16
INDIA	79702	LEONARDO S.p.A.	Oneri bancari	€ 318,00

Ministero dell'Economia e delle Finanze

Dipartimento del Tesoro Direzione V - Ufficio VIII

ELENCO TABELLETabella **GG**

Operazioni disciplinate dall'art. 27, legge 09/07/1990, n. 185 -Smi - Relazione attività 2023

Esportazioni definitive per Nazioni - Riepilogo dettagliato

Utilizzatore Finale	Numero Autorizzazione	Ditta	Causale	Totale
INDIA	80005	SIEL S.R.L.	Oneri bancari	€ 304,87
INDIA	80734	LEONARDO S.p.A.	Oneri bancari	€ 230,00
INDIA	80808	ELETTRONICA ASTER S.p.A.	Oneri bancari	€ 893,79
INDIA	82222	LEONARDO S.p.A.	Oneri bancari	€ 148,00
INDIA	82222	LEONARDO S.p.A.	Pagamento penali	€ 3.071,23
INDIA	82539	S.L.S. - SUPPORT LOGISTIC SERVICES S.R.L.	Altro	€ 108,50
INDIA	82539	S.L.S. - SUPPORT LOGISTIC SERVICES S.R.L.	Oneri bancari	€ 105,00
INDIA	84432	FINCANTIERI NexTech S.p.A.	Oneri bancari	€ 60,00
INDIA	84871	LEONARDO S.p.A.	Oneri bancari	€ 150,00
INDIA	85483	ELETTRONICA ASTER S.p.A.	Oneri bancari	€ 1.148,24
INDIA	85483	ELETTRONICA ASTER S.p.A.	Pagamento penali	€ 39.265,04
INDIA	85485	SIMMEL DIFESA S.p.A.	Oneri bancari	€ 345,00
INDIA	85485	SIMMEL DIFESA S.p.A.	Trasporto/Nolo e assicurazioni relative	€ 80.000,00
INDIA	85575	C.F.F. SISTEMI S.R.L.	Beni e Servizi non soggetti a 185/90	€ 320,00
INDIA	85629	ASE S.p.A.	Oneri bancari	€ 406,03
INDIA	85970	ASE S.p.A.	Oneri bancari	€ 150,00
INDIA	85970	ASE S.p.A.	Costi non ricorrenti	€ 168.160,00
INDIA	86075	SIMMEL DIFESA S.p.A.	Oneri bancari	€ 33.131,90
INDIA	86075	SIMMEL DIFESA S.p.A.	Pagamento penali	€ 121.000,00
INDIA	86780	LEONARDO S.p.A.	Oneri bancari	€ 28,00
INDIA	86788	ELETTRONICA ASTER S.p.A.	Oneri bancari	€ 517,38
INDIA	86788	ELETTRONICA ASTER S.p.A.	Pagamento penali	€ 7.338,56
INDIA	86794	ELETTRONICA ASTER S.p.A.	Oneri bancari	€ 30,00
INDIA	86794	ELETTRONICA ASTER S.p.A.	Pagamento penali	€ 1.333,13
INDIA	86944	ELETTRONICA ASTER S.p.A.	Oneri bancari	€ 31,00
INDIA	86944	ELETTRONICA ASTER S.p.A.	Pagamento penali	€ 2.999,01
INDIA	87760	LEONARDO S.p.A.	Oneri bancari	€ 150,00

Ministero dell'Economia e delle Finanze

Dipartimento del Tesoro Direzione V - Ufficio VIII

ELENCO TABELLETabella **GG**

Operazioni disciplinate dall'art. 27, legge 09/07/1990, n. 185 -Smi - Relazione attività 2023

Esportazioni definitive per Nazioni - Riepilogo dettagliato

Utilizzatore Finale	Numero Autorizzazione	Ditta	Causale	Totale
INDIA	87953	ASE S.p.A.	Oneri bancari	€ 577,00
INDIA	88071	ASE S.p.A.	Oneri bancari	€ 170,00
INDIA	88383	LEONARDO S.p.A.	Oneri bancari	€ 160,00
INDIA	90693	EUROCONTROL S.P.A.	Altro	€ 4.500,00
INDIA	91163	ASE S.p.A.	Oneri bancari	€ 246,89
INDIA	92725	LEONARDO S.p.A.	Oneri bancari	€ 150,00
INDIA	35078	LEONARDO S.p.A.	Importo Transazione	€ 100.800,00
INDIA	37241	LEONARDO S.p.A.	Importo Transazione	€ 300.000,00
INDIA	44308	GE AVIO S.R.L.	Importo Transazione	€ 40.529,12
INDIA	47385	FINCANTIERI S.P.A.	Importo Transazione	€ 6.000.000,00
INDIA	50903	LEONARDO S.p.A.	Importo Transazione	€ 45.671,92
INDIA	60582	LEONARDO S.p.A.	Importo Transazione	€ 2.173.782,08
INDIA	62776	SIMMEL DIFESA S.p.A.	Importo Transazione	€ 74.160,00
INDIA	65123	ELETTRONICA ASTER S.p.A.	Importo Transazione	€ 10.239,95
INDIA	65517	LEONARDO S.p.A.	Importo Transazione	€ 2.556.220,00
INDIA	68177	LEONARDO S.p.A.	Importo Transazione	€ 1.656.200,00
INDIA	71815	LEONARDO S.p.A.	Importo Transazione	€ 1.083.460,00
INDIA	72018	LEONARDO S.p.A.	Importo Transazione	€ 445.869,42
INDIA	73338	FABBRICA D'ARMI P. BERETTA S.p.A.	Importo Transazione	€ 88.243,44
INDIA	73408	FABBRICA D'ARMI P. BERETTA S.p.A.	Importo Transazione	€ 1.336,72
INDIA	73647	LEONARDO S.p.A.	Importo Transazione	€ 241.080,20
INDIA	74425	LEONARDO S.p.A.	Importo Transazione	€ 32.271,30
INDIA	74616	LEONARDO S.p.A.	Importo Transazione	€ 4.097.055,80
INDIA	75548	SAGICOFIM S.p.A.	Importo Transazione	€ 312.000,00
INDIA	75549	LEONARDO S.p.A.	Importo Transazione	€ 1.196.800,00
INDIA	75553	SAGICOFIM S.p.A.	Importo Transazione	€ 312.000,00
INDIA	76259	ELETTRONICA ASTER S.p.A.	Importo Transazione	€ 13.833,11

Ministero dell'Economia e delle Finanze

Dipartimento del Tesoro Direzione V - Ufficio VIII

ELENCO TABELLETabella **GG**

Operazioni disciplinate dall'art. 27, legge 09/07/1990, n. 185 -Smi - Relazione attività 2023

Esportazioni definitive per Nazioni - Riepilogo dettagliato

Utilizzatore Finale	Numero Autorizzazione	Ditta	Causale	Totale
INDIA	76535	ELETTRONICA ASTER S.p.A.	Importo Transazione	€ 12.561,59
INDIA	76696	ELETTRONICA S.p.A.	Importo Transazione	€ 6.367.021,22
INDIA	76983	ASE S.p.A.	Importo Transazione	€ 673.980,00
INDIA	77594	SECONDO MONA S.p.A.	Importo Transazione	€ 4.453,63
INDIA	77995	ELETTRONICA S.p.A.	Importo Transazione	€ 686.821,02
INDIA	79256	ELETTRONICA ASTER S.p.A.	Importo Transazione	€ 4.110.177,99
INDIA	79256	ELETTRONICA ASTER S.p.A.	Importo Transazione	€ 157.909,96
INDIA	79324	GE AVIO S.R.L.	Importo Transazione	€ 715.784,26
INDIA	79324	GE AVIO S.R.L.	Importo Transazione	€ 139.039,20
INDIA	79702	LEONARDO S.p.A.	Importo Transazione	€ 1.459.900,00
INDIA	10316	FINCANTIERI CANTIERI NAVALI ITALIANI S.p.A.	Oneri bancari	€ 20.367,68
INDIA	35078	LEONARDO S.p.A.	Oneri bancari	€ 60,00
INDIA	50903	LEONARDO S.p.A.	Oneri bancari	€ 68,50
INDIA	60582	LEONARDO S.p.A.	Oneri bancari	€ 384,45
INDIA	60582	LEONARDO S.p.A.	Pagamento penali	€ 2.440,15
INDIA	62776	SIMMEL DIFESA S.p.A.	Oneri bancari	€ 231,06
INDIA	65123	ELETTRONICA ASTER S.p.A.	Oneri bancari	€ 33,00
INDIA	65123	ELETTRONICA ASTER S.p.A.	Pagamento penali	€ 1.204,70
INDIA	65517	LEONARDO S.p.A.	Oneri bancari	€ 529,00
INDIA	68177	LEONARDO S.p.A.	Oneri bancari	€ 177,00
INDIA	71815	LEONARDO S.p.A.	Oneri bancari	€ 112,22
INDIA	71815	LEONARDO S.p.A.	Pagamento penali	€ 110.062,26
INDIA	71833	LEONARDO S.p.A.	Compensi intermediazione	€ 19.069,24
INDIA	72018	LEONARDO S.p.A.	Pagamento penali	€ 9.201,42
INDIA	73647	LEONARDO S.p.A.	Oneri bancari	€ 80,00
INDIA	74425	LEONARDO S.p.A.	Oneri bancari	€ 40,00
INDIA	74616	LEONARDO S.p.A.	Oneri bancari	€ 127,84

Ministero dell'Economia e delle Finanze

Dipartimento del Tesoro Direzione V - Ufficio VIII

ELENCO TABELLETabella **GG**

Operazioni disciplinate dall'art. 27, legge 09/07/1990, n. 185 -Smi - Relazione attività 2023

Esportazioni definitive per Nazioni - Riepilogo dettagliato

Utilizzatore Finale	Numero Autorizzazione	Ditta	Causale	Totale
INDIA	74616	LEONARDO S.p.A.	Pagamento penali	€ 406.374,80
INDIA	75257	NORTHROP GRUMMAN ITALIA S.p.A.	Costi di riparazione	€ 13.825,00
INDIA	75549	LEONARDO S.p.A.	Oneri bancari	€ 107,40
INDIA	75549	LEONARDO S.p.A.	Pagamento penali	€ 140.800,00
INDIA	76259	ELETTRONICA ASTER S.p.A.	Oneri bancari	€ 23,11
INDIA	76535	ELETTRONICA ASTER S.p.A.	Oneri bancari	€ 65,05
INDIA	76535	ELETTRONICA ASTER S.p.A.	Pagamento penali	€ 463,47
INDIA	80005	SIEL S.R.L.	Importo Transazione	€ 164.341,58
INDIA	80734	LEONARDO S.p.A.	Importo Transazione	€ 1.668.041,10
INDIA	80808	ELETTRONICA ASTER S.p.A.	Importo Transazione	€ 443.912,30
INDIA	82222	LEONARDO S.p.A.	Importo Transazione	€ 30.712,26
INDIA	82539	S.L.S. - SUPPORT LOGISTIC SERVICES S.R.L.	Importo Transazione	€ 5.582.684,05
INDIA	84079	SIMECON S.r.l.	Importo Transazione	€ 4.964.663,00
INDIA	84432	FINCANTIERI NexTech S.p.A.	Importo Transazione	€ 293.318,39
INDIA	84871	LEONARDO S.p.A.	Importo Transazione	€ 105.326,00
INDIA	85406	RWM ITALIA S.P.A.	Importo Transazione	€ 81.931,82
INDIA	85483	ELETTRONICA ASTER S.p.A.	Importo Transazione	€ 949.707,00
INDIA	85485	SIMMEL DIFESA S.p.A.	Importo Transazione	€ 2.409.874,00
INDIA	85575	C.F.F. SISTEMI S.R.L.	Importo Transazione	€ 59.400,00
INDIA	85629	ASE S.p.A.	Importo Transazione	€ 808.504,00
INDIA	85968	SECONDO MONA S.p.A.	Importo Transazione	€ 144.200,00
INDIA	86075	SIMMEL DIFESA S.p.A.	Importo Transazione	€ 4.840.000,00
INDIA	86248	RWM ITALIA S.P.A.	Importo Transazione	-€ 8.750,00
INDIA	86780	LEONARDO S.p.A.	Importo Transazione	€ 451.110,00
INDIA	86788	ELETTRONICA ASTER S.p.A.	Importo Transazione	€ 646.601,70
INDIA	86794	ELETTRONICA ASTER S.p.A.	Importo Transazione	€ 53.325,00
INDIA	86944	ELETTRONICA ASTER S.p.A.	Importo Transazione	€ 146.300,00

Ministero dell'Economia e delle Finanze

Dipartimento del Tesoro Direzione V - Ufficio VIII

ELENCO TABELLETabella **GG**

Operazioni disciplinate dall'art. 27, legge 09/07/1990, n. 185 -Smi - Relazione attività 2023

Esportazioni definitive per Nazioni - Riepilogo dettagliato

Utilizzatore Finale	Numero Autorizzazione	Ditta	Causale	Totale
INDIA	87096	CALZONI S.r.L.	Importo Transazione	€ 35.205,50
INDIA	87118	CALZONI S.r.L.	Importo Transazione	€ 153.055,70
INDIA	87760	LEONARDO S.p.A.	Importo Transazione	€ 940.723,40
INDIA	87953	ASE S.p.A.	Importo Transazione	€ 1.511.944,90
INDIA	88071	ASE S.p.A.	Importo Transazione	€ 262.656,00
INDIA	88383	LEONARDO S.p.A.	Importo Transazione	€ 1.843.494,23
INDIA	88383	LEONARDO S.p.A.	Importo Transazione	€ 1.350.040,65
INDIA	88480	M.E.S. MECCANICA PER L'ELETTRONICA E SERVOMECCANISMI S.P.A.	Importo Transazione	€ 9.817,50
INDIA	89457	CALZONI S.r.L.	Importo Transazione	€ 9.723,00
INDIA	89623	SECONDO MONA S.p.A.	Importo Transazione	€ 228.096,00
INDIA	89668	LEONARDO S.p.A.	Importo Transazione	€ 30.232,00
INDIA	89851	SECONDO MONA S.p.A.	Importo Transazione	€ 50.965,23
INDIA	90212	LEONARDO S.p.A.	Importo Transazione	€ 8.409,00
INDIA	90693	EUROCONTROL S.P.A.	Importo Transazione	€ 63.600,00
INDIA	90801	SIMECON S.r.l.	Importo Transazione	€ 1.648.093,16
INDIA	91163	ASE S.p.A.	Importo Transazione	€ 326.147,00
INDIA	91241	BATTAGGION S.P.A.	Importo Transazione	€ 604.404,00
INDIA	91540	M.E.S. MECCANICA PER L'ELETTRONICA E SERVOMECCANISMI S.P.A.	Importo Transazione	€ 3.289,15
INDIA	91589	INVERNIZZI PRESSE S.r.l.	Importo Transazione	€ 800.000,00
INDIA	92214	BATTAGGION S.P.A.	Importo Transazione	€ 960.400,00
INDIA	92441	INVERNIZZI PRESSE S.r.l.	Importo Transazione	€ 480.000,00
INDIA	92725	LEONARDO S.p.A.	Importo Transazione	€ 92.581,20
INDIA	93291	CALZONI S.r.L.	Importo Transazione	€ 7.480,30
INDIA	93594	CALZONI S.r.L.	Importo Transazione	€ 24.957,50
INDIA Totale				€ 71.589.677,51
INDONESIA	73483	RHEINMETALL ITALIA S.p.A.	Trasporto/Nolo e assicurazioni relative	€ 1.710,00
INDONESIA	91804	LEONARDO S.p.A.	Importo Transazione	€ 220.000,00

Ministero dell'Economia e delle Finanze

Dipartimento del Tesoro Direzione V - Ufficio VIII

ELENCO TABELLETabella **GG**

Operazioni disciplinate dall'art. 27, legge 09/07/1990, n. 185 -Smi - Relazione attività 2023

Esportazioni definitive per Nazioni - Riepilogo dettagliato

Utilizzatore Finale	Numero Autorizzazione	Ditta	Causale	Totale
INDONESIA	73906	LEONARDO S.p.A.	Compensi intermediazione	€ 339.150,00
INDONESIA	74305	FRATELLI TANFOGLIO S.r.l.	Oneri bancari	€ 40,00
INDONESIA	83596	LEONARDO S.p.A.	Oneri bancari	€ 25,00
INDONESIA	84325	LEONARDO S.p.A.	Compensi intermediazione	€ 181.800,00
INDONESIA	87019	FABARM- FABBRICA BRESCIANA ARMI SPA	Trasporto/Nolo e assicurazioni relative	€ 11.799,00
INDONESIA	89227	ELETTRONICA S.p.A.	Compensi intermediazione	€ 783.000,00
INDONESIA	91804	LEONARDO S.p.A.	Oneri bancari	€ 25,00
INDONESIA	73483	RHEINMETALL ITALIA S.p.A.	Importo Transazione	€ 115.561,54
INDONESIA	74305	FRATELLI TANFOGLIO S.r.l.	Importo Transazione	€ 24.000,00
INDONESIA	75403	FRATELLI TANFOGLIO S.r.l.	Importo Transazione	€ 46.011,29
INDONESIA	75404	FRATELLI TANFOGLIO S.r.l.	Importo Transazione	€ 79.188,59
INDONESIA	76893	LEONARDO S.p.A.	Importo Transazione	€ 1.337.500,00
INDONESIA	77695	FRATELLI TANFOGLIO S.r.l.	Importo Transazione	€ 48.371,10
INDONESIA	78399	FRATELLI TANFOGLIO S.r.l.	Importo Transazione	€ 22.000,00
INDONESIA	82768	FRATELLI TANFOGLIO S.r.l.	Importo Transazione	€ 16.852,00
INDONESIA	83596	LEONARDO S.p.A.	Importo Transazione	€ 607.440,00
INDONESIA	84168	LEONARDO S.p.A.	Importo Transazione	€ 936.000,00
INDONESIA	84325	LEONARDO S.p.A.	Importo Transazione	€ 3.787.500,00
INDONESIA	86563	LEONARDO S.p.A.	Importo Transazione	€ 1.065.850,00
INDONESIA	87019	FABARM- FABBRICA BRESCIANA ARMI SPA	Importo Transazione	€ 42.000,00
INDONESIA	87359	FRATELLI TANFOGLIO S.r.l.	Importo Transazione	€ 83.744,65
INDONESIA	87626	CALZONI S.r.L.	Importo Transazione	€ 35.775,00
INDONESIA	88884	LEONARDO S.p.A.	Importo Transazione	€ 1.522.500,00
INDONESIA	89227	ELETTRONICA S.p.A.	Importo Transazione	€ 1.220.000,00
INDONESIA	89227	ELETTRONICA S.p.A.	Importo Transazione	€ 1.050.000,00
INDONESIA	90097	LEONARDO S.p.A.	Importo Transazione	€ 72.000,00
INDONESIA	73906	LEONARDO S.p.A.	Altri Oneri	€ 168.450,00

Ministero dell'Economia e delle Finanze

Dipartimento del Tesoro Direzione V - Ufficio VIII

ELENCO TABELLETabella **GG**

Operazioni disciplinate dall'art. 27, legge 09/07/1990, n. 185 -Smi - Relazione attività 2023

Esportazioni definitive per Nazioni - Riepilogo dettagliato

Utilizzatore Finale	Numero Autorizzazione	Ditta	Causale	Totale
INDONESIA Totale				€ 13.818.293,17
IRLANDA	85328	LEONARDO S.p.A.	Importo Transazione	€ 109.900,00
IRLANDA	86127	LEONARDO S.p.A.	Importo Transazione	€ 23.857,65
IRLANDA	93050	FIOCCHI MUNIZIONI S.p.A.	Importo Transazione	€ 39.972,20
IRLANDA	89057	FIOCCHI MUNIZIONI S.p.A.	Importo Transazione	€ 416.600,00
IRLANDA	86149	LEONARDO S.p.A.	Importo Transazione	€ 49.140,12
IRLANDA Totale				€ 639.469,97
ISRAELE	79699	SECONDO MONA S.p.A.	Importo Transazione	€ 29.944,18
ISRAELE	79829	LEONARDO S.p.A.	Importo Transazione	€ 77.550,00
ISRAELE	82936	LEONARDO S.p.A.	Importo Transazione	€ 590.710,35
ISRAELE	83227	LEONARDO S.p.A.	Importo Transazione	€ 545.162,00
ISRAELE	85776	L.M.A. S.R.L.	Importo Transazione	€ 365.520,76
ISRAELE	87446	LEONARDO S.p.A.	Importo Transazione	€ 356.847,81
ISRAELE	89160	LEONARDO S.p.A.	Importo Transazione	€ 50.164,06
ISRAELE	89351	L.M.A. S.R.L.	Importo Transazione	€ 507.412,89
ISRAELE	89471	L.M.A. S.R.L.	Importo Transazione	€ 1.216.880,90
ISRAELE	90230	MASPEROTECH S.r.l.	Importo Transazione	€ 166.838,80
ISRAELE	90692	L.M.A. S.R.L.	Importo Transazione	€ 3.245,19
ISRAELE	90694	CALZONI S.r.L.	Importo Transazione	€ 2.102.205,42
ISRAELE	90694	CALZONI S.r.L.	Importo Transazione	€ 2.794.375,00
ISRAELE	90789	BATTAGGION S.P.A.	Importo Transazione	€ 198.500,00
ISRAELE	78700	AEREA S.p.A.	Importo Transazione	€ 183.170,00
ISRAELE	35925	LEONARDO S.p.A.	Importo Transazione	€ 752.301,75
ISRAELE	42296	LEONARDO S.p.A.	Importo Transazione	€ 4.897.483,84
ISRAELE	52434	ASE S.p.A.	Importo Transazione	€ 56.096,49
ISRAELE	58927	LEONARDO S.p.A.	Importo Transazione	€ 2.529.250,00
ISRAELE	63009	INVERNIZZI PRESSE S.r.l.	Importo Transazione	€ 539.950,00

Ministero dell'Economia e delle Finanze

Dipartimento del Tesoro Direzione V - Ufficio VIII

ELENCO TABELLETabella **GG**

Operazioni disciplinate dall'art. 27, legge 09/07/1990, n. 185 -Smi - Relazione attività 2023

Esportazioni definitive per Nazioni - Riepilogo dettagliato

Utilizzatore Finale	Numero Autorizzazione	Ditta	Causale	Totale
ISRAELE	71177	LEONARDO S.p.A.	Importo Transazione	€ 4.030.500,00
ISRAELE	71801	ASE S.p.A.	Importo Transazione	€ 32.558,90
ISRAELE	73340	SECONDO MONA S.p.A.	Importo Transazione	€ 33.436,00
ISRAELE	73639	AGENZIA INDUSTRIE DIFESA	Importo Transazione	€ 191.605,00
ISRAELE	73884	ASE S.p.A.	Importo Transazione	€ 89.543,59
ISRAELE	75563	BATTAGGION S.P.A.	Importo Transazione	€ 1.164.985,05
ISRAELE	76752	BATTAGGION S.P.A.	Importo Transazione	€ 233.400,00
ISRAELE	78513	RWM ITALIA S.P.A.	Importo Transazione	€ 1.327.152,00
ISRAELE	79102	O.M.A. OFFICINE MECCANICHE AERONAUTICHE S.P.A.	Importo Transazione	€ 306.700,70
ISRAELE	52434	ASE S.p.A.	Oneri bancari	€ 27,70
ISRAELE	69855	BATTAGGION S.P.A.	Altro	€ 63.680,00
ISRAELE	70056	LEONARDO S.p.A.	Oneri bancari	€ 27,70
ISRAELE	70056	LEONARDO S.p.A.	Costi di riparazione	€ 32.596,72
ISRAELE	71177	LEONARDO S.p.A.	Compensi intermediazione	€ 120.926,00
ISRAELE	71290	LEONARDO S.p.A.	Compensi intermediazione	€ 6.225,88
ISRAELE	71801	ASE S.p.A.	Oneri bancari	€ 100,63
ISRAELE	73669	LEONARDO S.p.A.	Compensi intermediazione	€ 3.960,00
ISRAELE	73884	ASE S.p.A.	Oneri bancari	€ 35,77
ISRAELE	73884	ASE S.p.A.	Costi non ricorrenti	€ 46.140,00
ISRAELE	75563	BATTAGGION S.P.A.	Oneri bancari	€ 112,10
ISRAELE	76752	BATTAGGION S.P.A.	Oneri bancari	€ 308,40
ISRAELE	78513	RWM ITALIA S.P.A.	Compensi intermediazione	€ 106.172,16
ISRAELE	79102	O.M.A. OFFICINE MECCANICHE AERONAUTICHE S.P.A.	Oneri bancari	€ 336,40
ISRAELE	79102	O.M.A. OFFICINE MECCANICHE AERONAUTICHE S.P.A.	Pagamento penali	€ 2.803,73
ISRAELE	79102	O.M.A. OFFICINE MECCANICHE AERONAUTICHE S.P.A.	Beni e Servizi non soggetti a 185/90	€ 24.304,07
ISRAELE	80651	LEONARDO S.p.A.	Compensi intermediazione	€ 6.810,44
ISRAELE	82936	LEONARDO S.p.A.	Oneri bancari	€ 414,06

Ministero dell'Economia e delle Finanze

Dipartimento del Tesoro Direzione V - Ufficio VIII

ELENCO TABELLETabella **GG**

Operazioni disciplinate dall'art. 27, legge 09/07/1990, n. 185 -Smi - Relazione attività 2023

Esportazioni definitive per Nazioni - Riepilogo dettagliato

Utilizzatore Finale	Numero Autorizzazione	Ditta	Causale	Totale
ISRAELE	82936	LEONARDO S.p.A.	Compensi intermediazione	€ 6.324,40
ISRAELE	85776	L.M.A. S.R.L.	Compensi intermediazione	€ 6.336,61
ISRAELE	88165	ASE S.p.A.	Costi non ricorrenti	€ 163.800,00
ISRAELE	88797	ASE S.p.A.	Oneri bancari	€ 118,00
ISRAELE	88797	ASE S.p.A.	Costi non ricorrenti	€ 150.000,00
ISRAELE	89471	L.M.A. S.R.L.	Compensi intermediazione	€ 1.269,47
ISRAELE	78700	AEREA S.p.A.	Oneri bancari	€ 125,00
ISRAELE	78700	AEREA S.p.A.	Costi non ricorrenti	€ 179.970,00
ISRAELE	42296	LEONARDO S.p.A.	Oneri bancari	€ 180,00
ISRAELE Totale				€ 26.296.595,92
KAZAKISTAN	88186	BENELLI ARMI S.p.A.	Beni e Servizi non soggetti a 185/90	€ 52.672,00
KAZAKISTAN	88243	LEONARDO S.p.A.	Importo Transazione	€ 9.205,00
KAZAKISTAN	87602	LEONARDO S.p.A.	Importo Transazione	€ 3.885,75
KAZAKISTAN	82864	FABBRICA D'ARMI P. BERETTA S.p.A.	Importo Transazione	€ 453.778,20
KAZAKISTAN	92665	LEONARDO S.p.A.	Importo Transazione	€ 36.851,36
KAZAKISTAN	79051	FIOCCHI MUNIZIONI S.p.A.	Compensi intermediazione	€ 2.880,00
KAZAKISTAN Totale				€ 559.272,31
KOSOVO	91774	FIOCCHI MUNIZIONI S.p.A.	Compensi intermediazione	€ 100.000,00
KOSOVO	91774	FIOCCHI MUNIZIONI S.p.A.	Trasporto/Nolo e assicurazioni relative	€ 450.000,00
KOSOVO	91774	FIOCCHI MUNIZIONI S.p.A.	Oneri bancari	€ 200,00
KOSOVO	91774	FIOCCHI MUNIZIONI S.p.A.	Importo Transazione	€ 17.516.700,00
KOSOVO Totale				€ 18.066.900,00
KUWAIT	79077	BENELLI ARMI S.p.A.	Beni e Servizi non soggetti a 185/90	€ 6.570,88
KUWAIT	83070	BENELLI ARMI S.p.A.	Beni e Servizi non soggetti a 185/90	€ 139.296,27
KUWAIT	87984	THALES ITALIA S.P.A.	Anticipi Contrattuali non soggetti a 185/90	€ 1.903.175,66
KUWAIT	90251	LEONARDO S.p.A.	Importo Transazione	€ 17.056,00
KUWAIT	93218	BAI - BRESCIA ANTINCENDI INTERNATIONAL S.r.l.	Importo Transazione	€ 186.000,00
KUWAIT	45137	LEONARDO S.p.A.	Importo Transazione	€ 294.357.959,70

Ministero dell'Economia e delle Finanze

Dipartimento del Tesoro Direzione V - Ufficio VIII

ELENCO TABELLETabella **GG**

Operazioni disciplinate dall'art. 27, legge 09/07/1990, n. 185 -Smi - Relazione attività 2023

Esportazioni definitive per Nazioni - Riepilogo dettagliato

Utilizzatore Finale	Numero Autorizzazione	Ditta	Causale	Totale
KUWAIT	47307	RHEINMETALL ITALIA S.p.A.	Importo Transazione	€ 8.172.455,22
KUWAIT	57985	FIOCCHI MUNIZIONI S.p.A.	Importo Transazione	€ 104.720,00
KUWAIT	68871	AEREA S.p.A.	Importo Transazione	€ 20.406,39
KUWAIT	74324	FABBRICA D'ARMI P. BERETTA S.p.A.	Importo Transazione	€ 843.360,00
KUWAIT	86627	M.P.G. - INSTRUMENTS S.r.l.	Importo Transazione	€ 89.840,00
KUWAIT	87984	THALES ITALIA S.P.A.	Importo Transazione	€ 61.636,69
KUWAIT	88268	THALES ITALIA S.P.A.	Importo Transazione	€ 86.743,89
KUWAIT	57985	FIOCCHI MUNIZIONI S.p.A.	Compensi intermediazione	€ 8.377,00
KUWAIT	57985	FIOCCHI MUNIZIONI S.p.A.	Altro	€ 6.283,20
KUWAIT	47307	RHEINMETALL ITALIA S.p.A.	Oneri bancari	€ 255,00
KUWAIT	79077	BENELLI ARMI S.p.A.	Altro	€ 6.797,57
KUWAIT	74324	FABBRICA D'ARMI P. BERETTA S.p.A.	Beni e Servizi non soggetti a 185/90	€ 28.800,00
KUWAIT	74324	FABBRICA D'ARMI P. BERETTA S.p.A.	Compensi intermediazione	€ 147.789,60
KUWAIT	64410	BAI - BRESCIA ANTINCENDI INTERNATIONAL S.r.l.	Altro	€ 55.167,00
KUWAIT	74324	FABBRICA D'ARMI P. BERETTA S.p.A.	Altro	€ 17.920,80
KUWAIT Totale				€ 306.260.610,87
LETTONIA	87276	M.E.S. MECCANICA PER L'ELETTRONICA E SERVOMECCANISMI S.P.A.	Importo Transazione	-€ 26.453,08
LETTONIA	93263	FIOCCHI MUNIZIONI S.p.A.	Importo Transazione	€ 230.270,00
LETTONIA	90961	FIOCCHI MUNIZIONI S.p.A.	Importo Transazione	€ 9.500,00
LETTONIA	87276	M.E.S. MECCANICA PER L'ELETTRONICA E SERVOMECCANISMI S.P.A.	Compensi intermediazione	€ 25.000,00
LETTONIA	87276	M.E.S. MECCANICA PER L'ELETTRONICA E SERVOMECCANISMI S.P.A.	Importo Transazione	€ 1.851.743,60
LETTONIA Totale				€ 2.090.060,52
LIBANO	90050	FIOCCHI MUNIZIONI S.p.A.	Importo Transazione	€ 725.000,00
LIBANO	89885	TEKNE S.r.l.	Importo Transazione	€ 174.765,00
LIBANO	89845	FIOCCHI MUNIZIONI S.p.A.	Importo Transazione	€ 192.000,00
LIBANO	89765	SIMAD S.P.A.	Importo Transazione	€ 9.925,00
LIBANO	80295	FABBRICA D'ARMI P. BERETTA S.p.A.	Importo Transazione	€ 114.000,00

Ministero dell'Economia e delle Finanze

Dipartimento del Tesoro Direzione V - Ufficio VIII

ELENCO TABELLETabella **GG**

Operazioni disciplinate dall'art. 27, legge 09/07/1990, n. 185 -Smi - Relazione attività 2023

Esportazioni definitive per Nazioni - Riepilogo dettagliato

Utilizzatore Finale	Numero Autorizzazione	Ditta	Causale	Totale
LIBANO	89765	SIMAD S.P.A.	Importo Transazione	€ 9.925,00
LIBANO Totale				€ 1.225.615,00
LITUANIA	90656	SIMMEL DIFESA S.p.A.	Trasporto/Nolo e assicurazioni relative	€ 34.800,00
LITUANIA	85210	SIMMEL DIFESA S.p.A.	Compensi intermediazione	€ 23.479,20
LITUANIA	94006	FABARM- FABBRICA BRESCIANA ARMI SPA	Importo Transazione	€ 6.655,00
LITUANIA	93539	SIMMEL DIFESA S.p.A.	Importo Transazione	€ 12.316.800,00
LITUANIA	86190	GEM ELETTRONICA S.r.l.	Importo Transazione	€ 2.648.100,00
LITUANIA	88549	GEM ELETTRONICA S.r.l.	Importo Transazione	€ 202.000,00
LITUANIA	90652	FIOCCHI MUNIZIONI S.p.A.	Importo Transazione	€ 681.596,74
LITUANIA	90656	SIMMEL DIFESA S.p.A.	Importo Transazione	€ 673.691,48
LITUANIA	92768	M.E.S. MECCANICA PER L'ELETTRONICA E SERVOMECCANISMI S.P.A.	Importo Transazione	€ 612.873,60
LITUANIA	93336	FIOCCHI MUNIZIONI S.p.A.	Importo Transazione	€ 287.248,50
LITUANIA Totale				€ 17.487.244,52
LUSSEMBURGO	90952	LEONARDO S.p.A.	Importo Transazione	€ 535.943,00
LUSSEMBURGO	83575	LEONARDO S.p.A.	Importo Transazione	€ 1.373.964,30
LUSSEMBURGO	91134	LEONARDO S.p.A.	Importo Transazione	€ 1.827.000,00
LUSSEMBURGO Totale				€ 3.736.907,30
MALAYSIA	85146	LEONARDO S.p.A.	Importo Transazione	€ 2.153.411,20
MALAYSIA	85268	GE AVIO S.R.L.	Importo Transazione	€ 4.590,95
MALAYSIA	88241	FABBRICA D'ARMI P. BERETTA S.p.A.	Importo Transazione	€ 211.014,00
MALAYSIA	88364	FABBRICA D'ARMI P. BERETTA S.p.A.	Importo Transazione	€ 1.057,00
MALAYSIA	89707	FABBRICA D'ARMI P. BERETTA S.p.A.	Importo Transazione	€ 360,00
MALAYSIA	89727	LEONARDO S.p.A.	Importo Transazione	€ 20.373,74
MALAYSIA	89812	LEONARDO S.p.A.	Importo Transazione	€ 1.124,98
MALAYSIA	90118	FABBRICA D'ARMI P. BERETTA S.p.A.	Importo Transazione	€ 1.500,00
MALAYSIA	69487	LEONARDO S.p.A.	Compensi intermediazione	€ 1.230.960,00
MALAYSIA	84096	LEONARDO S.p.A.	Costi di riparazione	€ 74.760,00
MALAYSIA	85146	LEONARDO S.p.A.	Compensi intermediazione	€ 268.876,91

Ministero dell'Economia e delle Finanze

Dipartimento del Tesoro Direzione V - Ufficio VIII

ELENCO TABELLETabella **GG**

Operazioni disciplinate dall'art. 27, legge 09/07/1990, n. 185 -Smi - Relazione attività 2023

Esportazioni definitive per Nazioni - Riepilogo dettagliato

Utilizzatore Finale	Numero Autorizzazione	Ditta	Causale	Totale
MALAYSIA	89707	FABBRICA D'ARMI P. BERETTA S.p.A.	Oneri bancari	€ 25,00
MALAYSIA	91168	LEONARDO S.p.A.	Costi di riparazione	€ 633,49
MALAYSIA	44280	GEM ELETTRONICA S.r.l.	Importo Transazione	€ 119.960,00
MALAYSIA	67360	LEONARDO S.p.A.	Importo Transazione	€ 19.643,60
MALAYSIA	69487	LEONARDO S.p.A.	Importo Transazione	€ 37.118.524,00
MALAYSIA	81293	LEONARDO S.p.A.	Importo Transazione	€ 93.073,00
MALAYSIA	83317	IVECO DEFENCE VEHICLES S. P.A.	Importo Transazione	€ 1.855.045,81
MALAYSIA	85146	LEONARDO S.p.A.	Importo Transazione	€ 3.220.175,62
MALAYSIA Totale				€ 46.395.109,30
MALTA	88682	CANTIERE NAVALE VITTORIA S.P.A.	Importo Transazione	€ 1.379.700,00
MALTA	94049	M.E.S. MECCANICA PER L'ELETTRONICA E SERVOMECCANISMI S.P.A.	Importo Transazione	€ 27.300,00
MALTA Totale				€ 1.407.000,00
MAROCCO	88780	LEONARDO S.p.A.	Importo Transazione	€ 87.802,44
MAROCCO	87259	FABBRICA D'ARMI P. BERETTA S.p.A.	Importo Transazione	€ 1.790.750,00
MAROCCO	87039	LEONARDO S.p.A.	Importo Transazione	€ 55.311,59
MAROCCO	82709	FABBRICA D'ARMI P. BERETTA S.p.A.	Importo Transazione	€ 33.330,00
MAROCCO	80689	LEONARDO S.p.A.	Importo Transazione	€ 199,36
MAROCCO	80051	FRATELLI TANFOGLIO S.r.l.	Importo Transazione	€ 491.463,01
MAROCCO	76011	LEONARDO S.p.A.	Importo Transazione	€ 451.068,19
MAROCCO	58022	LEONARDO S.p.A.	Importo Transazione	€ 252.000,00
MAROCCO	43065	LEONARDO S.p.A.	Importo Transazione	€ 180.943,00
MAROCCO	88780	LEONARDO S.p.A.	Beni e Servizi non soggetti a 185/90	€ 4.386,10
MAROCCO	90231	FABBRICA D'ARMI P. BERETTA S.p.A.	Oneri bancari	€ 15.993,32
MAROCCO	90231	FABBRICA D'ARMI P. BERETTA S.p.A.	Compensi intermediazione	€ 495.000,00
MAROCCO	90317	FABBRICA D'ARMI P. BERETTA S.p.A.	Oneri bancari	€ 447,56
MAROCCO	93352	LEONARDO S.p.A.	Importo Transazione	€ 399.800,00
MAROCCO	92731	LEONARDO S.p.A.	Importo Transazione	€ 2.150,99

Ministero dell'Economia e delle Finanze

Dipartimento del Tesoro Direzione V - Ufficio VIII

ELENCO TABELLETabella **GG**

Operazioni disciplinate dall'art. 27, legge 09/07/1990, n. 185 -Smi - Relazione attività 2023

Esportazioni definitive per Nazioni - Riepilogo dettagliato

Utilizzatore Finale	Numero Autorizzazione	Ditta	Causale	Totale
MAROCCO	76011	LEONARDO S.p.A.	Altro	€ 0,01
MAROCCO	76011	LEONARDO S.p.A.	Beni e Servizi non soggetti a 185/90	€ 100.491,87
MAROCCO	80051	FRATELLI TANFOGLIO S.r.l.	Compensi intermediazione	€ 172.647,06
MAROCCO	82709	FABBRICA D'ARMI P. BERETTA S.p.A.	Oneri bancari	€ 442,51
MAROCCO	82709	FABBRICA D'ARMI P. BERETTA S.p.A.	Compensi intermediazione	€ 4.999,50
MAROCCO	82709	FABBRICA D'ARMI P. BERETTA S.p.A.	Beni e Servizi non soggetti a 185/90	€ 18.270,00
MAROCCO	83789	SIMMEL DIFESA S.p.A.	Trasporto/Nolo e assicurazioni relative	€ 75.000,00
MAROCCO	84598	FABBRICA D'ARMI P. BERETTA S.p.A.	Oneri bancari	€ 885,13
MAROCCO	85468	SIMMEL DIFESA S.p.A.	Trasporto/Nolo e assicurazioni relative	€ 35.000,00
MAROCCO	87259	FABBRICA D'ARMI P. BERETTA S.p.A.	Oneri bancari	€ 912,89
MAROCCO	87259	FABBRICA D'ARMI P. BERETTA S.p.A.	Compensi intermediazione	€ 322.335,00
MAROCCO	90231	FABBRICA D'ARMI P. BERETTA S.p.A.	Importo Transazione	€ 3.300.000,00
MAROCCO	91944	LEONARDO S.p.A.	Importo Transazione	€ 11.349,18
MAROCCO	91129	FIOCCHI MUNIZIONI S.p.A.	Importo Transazione	€ 2.500,00
MAROCCO Totale				€ 8.305.478,71
MESSICO	92457	FABBRICA D'ARMI P. BERETTA S.p.A.	Oneri bancari	€ 450,60
MESSICO	84475	PRIMA ARMI S.r.l.	Compensi intermediazione	€ 2.893,50
MESSICO	91138	MINUTERIE 3M S.R.L.	Importo Transazione	€ 80.000,00
MESSICO	82757	LEONARDO S.p.A.	Compensi intermediazione	€ 14.877,44
MESSICO	82757	LEONARDO S.p.A.	Pagamento penali	€ 40.100,08
MESSICO	82757	LEONARDO S.p.A.	Oneri bancari	€ 25,00
MESSICO	78551	FABBRICA D'ARMI P. BERETTA S.p.A.	Compensi intermediazione	€ 37.407,06
MESSICO	78551	FABBRICA D'ARMI P. BERETTA S.p.A.	Oneri bancari	€ 2.840,33
MESSICO	76941	FABBRICA D'ARMI P. BERETTA S.p.A.	Compensi intermediazione	€ 38.939,70
MESSICO	70520	PRIMA ARMI S.r.l.	Compensi intermediazione	€ 13.680,00
MESSICO	63758	FABBRICA D'ARMI P. BERETTA S.p.A.	Compensi intermediazione	€ 68.770,85
MESSICO	63758	FABBRICA D'ARMI P. BERETTA S.p.A.	Oneri bancari	€ 763,73

Ministero dell'Economia e delle Finanze

Dipartimento del Tesoro Direzione V - Ufficio VIII

ELENCO TABELLETabella **GG**

Operazioni disciplinate dall'art. 27, legge 09/07/1990, n. 185 -Smi - Relazione attività 2023

Esportazioni definitive per Nazioni - Riepilogo dettagliato

Utilizzatore Finale	Numero Autorizzazione	Ditta	Causale	Totale
MESSICO	46437	FABBRICA D'ARMI P. BERETTA S.p.A.	Compensi intermediazione	€ 9.912,43
MESSICO	84475	PRIMA ARMI S.r.l.	Oneri bancari	€ 430,63
MESSICO	90240	LEONARDO S.p.A.	Importo Transazione	€ 110.634,83
MESSICO	63758	FABBRICA D'ARMI P. BERETTA S.p.A.	Importo Transazione	€ 433.595,49
MESSICO	70520	PRIMA ARMI S.r.l.	Importo Transazione	€ 80.400,00
MESSICO	78551	FABBRICA D'ARMI P. BERETTA S.p.A.	Importo Transazione	€ 399.376,68
MESSICO	82757	LEONARDO S.p.A.	Importo Transazione	€ 226.068,11
MESSICO	84475	PRIMA ARMI S.r.l.	Importo Transazione	€ 19.890,00
MESSICO	86021	LEONARDO S.p.A.	Importo Transazione	€ 2.938.000,00
MESSICO	86021	LEONARDO S.p.A.	Importo Transazione	€ 2.854.500,00
MESSICO Totale				€ 7.373.556,46
MONGOLIA	90922	FRATELLI TANFOGLIO S.r.l.	Importo Transazione	€ 102.000,00
MONGOLIA	91252	CMF 2 LAVORAZIONI MECCANICHE S.r.l.	Importo Transazione	€ 48.000,00
MONGOLIA Totale				€ 150.000,00
NIGERIA	74514	LEONARDO S.p.A.	Importo Transazione	€ 13.925.708,52
NIGERIA	83938	LEONARDO S.p.A.	Importo Transazione	€ 31.078.630,11
NIGERIA	86219	LEONARDO S.p.A.	Importo Transazione	€ 1.091.900,00
NIGERIA	88822	JOINTEK S.R.L.	Importo Transazione	€ 41.563,76
NIGERIA	83930	LEONARDO S.p.A.	Compensi intermediazione	€ 29.313,53
NIGERIA	83938	LEONARDO S.p.A.	Anticipi Contrattuali non soggetti a 185/90	€ 2.333.883,06
NIGERIA	74514	LEONARDO S.p.A.	Oneri bancari	€ 21.502,09
NIGERIA	74514	LEONARDO S.p.A.	Compensi intermediazione	€ 958.422,09
NIGERIA	74514	LEONARDO S.p.A.	Beni e Servizi non soggetti a 185/90	€ 260.661,43
NIGERIA	88822	JOINTEK S.R.L.	Altro	€ 875,66
NIGERIA Totale				€ 49.742.460,25
NORVEGIA	88940	MILANO SYSTEMS S.r.l.	Altro	€ 132.805,80
NORVEGIA	84775	I.F.E.N. IMPIANTI FORNITURE ELETTRICHE NAVALI - ING. AMEDEO LIA S.P.A.	Compensi intermediazione	€ 7.380,00
NORVEGIA	68811	LEONARDO S.p.A.	Beni e Servizi non soggetti a 185/90	€ 12.134,92

Ministero dell'Economia e delle Finanze

Dipartimento del Tesoro Direzione V - Ufficio VIII

ELENCO TABELLETabella **GG**

Operazioni disciplinate dall'art. 27, legge 09/07/1990, n. 185 -Smi - Relazione attività 2023

Esportazioni definitive per Nazioni - Riepilogo dettagliato

Utilizzatore Finale	Numero Autorizzazione	Ditta	Causale	Totale
NORVEGIA	55439	LEONARDO S.p.A.	Pagamento penali	€ 60.242,26
NORVEGIA	51919	LEONARDO S.p.A.	Pagamento penali	€ 1.601,79
NORVEGIA	42989	LEONARDO S.p.A.	Beni e Servizi non soggetti a 185/90	€ 742,22
NORVEGIA	42989	LEONARDO S.p.A.	Importo Transazione	€ 774,14
NORVEGIA	91236	JOINTEK S.R.L.	Importo Transazione	€ 2.992,00
NORVEGIA	91120	THALES ITALIA S.P.A.	Importo Transazione	€ 5.000,00
NORVEGIA	91098	SIMMEL DIFESA S.p.A.	Importo Transazione	€ 1.808.022,24
NORVEGIA	91095	SIMMEL DIFESA S.p.A.	Importo Transazione	€ 3.681.827,91
NORVEGIA	91049	IVECO DEFENCE VEHICLES S. P.A.	Importo Transazione	€ 2.094.400,00
NORVEGIA	51919	LEONARDO S.p.A.	Importo Transazione	€ 14.735,54
NORVEGIA	55439	LEONARDO S.p.A.	Importo Transazione	€ 778.005,00
NORVEGIA	68811	LEONARDO S.p.A.	Importo Transazione	€ 1.715.393,08
NORVEGIA	84098	LEONARDO S.p.A.	Importo Transazione	€ 65.809,09
NORVEGIA	84590	LEONARDO S.p.A.	Importo Transazione	€ 55.264,64
NORVEGIA	85706	LEONARDO S.p.A.	Importo Transazione	€ 11.141,77
NORVEGIA	87239	LEONARDO S.p.A.	Importo Transazione	€ 77.978,48
NORVEGIA	87530	LEONARDO S.p.A.	Importo Transazione	€ 145.665,06
NORVEGIA	88168	LEONARDO S.p.A.	Importo Transazione	€ 66.544,31
NORVEGIA	88940	MILANO SYSTEMS S.r.l.	Importo Transazione	€ 158.467,75
NORVEGIA	89315	LEONARDO S.p.A.	Importo Transazione	€ 945,04
NORVEGIA	90475	LEONARDO S.p.A.	Importo Transazione	€ 1.191.600,00
NORVEGIA	90612	MAGNAGHI AERONAUTICA S. P.A.	Importo Transazione	€ 319.228,56
NORVEGIA Totale				€ 12.408.701,60
NUOVA ZELANDA	82413	LEONARDO S.p.A.	Importo Transazione	€ 356.446,32
NUOVA ZELANDA	83804	LEONARDO S.p.A.	Importo Transazione	€ 77.479,75
NUOVA ZELANDA	65432	CALZONI S.r.L.	Compensi intermediazione	€ 3.607,45
NUOVA ZELANDA	81283	CALZONI S.r.L.	Compensi intermediazione	€ 1.274,79

Ministero dell'Economia e delle Finanze

Dipartimento del Tesoro Direzione V - Ufficio VIII

ELENCO TABELLETabella **GG**

Operazioni disciplinate dall'art. 27, legge 09/07/1990, n. 185 -Smi - Relazione attività 2023

Esportazioni definitive per Nazioni - Riepilogo dettagliato

Utilizzatore Finale	Numero Autorizzazione	Ditta	Causale	Totale
NUOVA ZELANDA	82413	LEONARDO S.p.A.	Pagamento penali	€ 489,91
NUOVA ZELANDA	82413	LEONARDO S.p.A.	Beni e Servizi non soggetti a 185/90	€ 24.933,21
NUOVA ZELANDA Totale				€ 464.231,43
OMAN	53159	LEONARDO S.p.A.	Oneri bancari	€ 29,08
OMAN	88805	SIMMEL DIFESA S.p.A.	Importo Transazione	€ 422.500,00
OMAN	78610	LEONARDO S.p.A.	Costi di riparazione	€ 3.560,99
OMAN	88461	GE AVIO S.R.L.	Altri Oneri	€ 30.362,15
OMAN	88609	LEONARDO S.p.A.	Costi di riparazione	€ 6.431,00
OMAN	89328	LEONARDO S.p.A.	Costi di riparazione	€ 10.902,10
OMAN	89505	LEONARDO S.p.A.	Costi di riparazione	€ 9.700,00
OMAN	89770	LEONARDO S.p.A.	Costi di riparazione	€ 6.431,00
OMAN	89861	LEONARDO S.p.A.	Costi di riparazione	€ 3.600,00
OMAN	90918	LEONARDO S.p.A.	Costi di riparazione	€ 1.890,00
OMAN	91584	LEONARDO S.p.A.	Costi di riparazione	€ 9.600,00
OMAN	50151	LEONARDO S.p.A.	Importo Transazione	€ 1.940.121,00
OMAN	53159	LEONARDO S.p.A.	Importo Transazione	€ 31.210,00
OMAN	56597	LEONARDO S.p.A.	Importo Transazione	€ 110.194,10
OMAN	62926	LEONARDO S.p.A.	Importo Transazione	€ 283.669,03
OMAN	68808	LEONARDO S.p.A.	Importo Transazione	€ 13.239,45
OMAN	75652	IVECO - OTO MELARA Società Consortile a.r.l.	Importo Transazione	€ 362.129,94
OMAN	84456	LEONARDO S.p.A.	Importo Transazione	€ 12.570,45
OMAN	88461	GE AVIO S.R.L.	Importo Transazione	€ 303.621,54
OMAN	88590	JOINTEK S.R.L.	Importo Transazione	€ 6.530,40
OMAN	88608	AEREA S.p.A.	Importo Transazione	€ 69.746,06
OMAN	88805	SIMMEL DIFESA S.p.A.	Importo Transazione	€ 1.161.875,00
OMAN	56597	LEONARDO S.p.A.	Beni e Servizi non soggetti a 185/90	€ 24.226,97
OMAN Totale				€ 4.824.140,26

Ministero dell'Economia e delle Finanze

Dipartimento del Tesoro Direzione V - Ufficio VIII

ELENCO TABELLETabella **GG**

Operazioni disciplinate dall'art. 27, legge 09/07/1990, n. 185 -Smi - Relazione attività 2023

Esportazioni definitive per Nazioni - Riepilogo dettagliato

Utilizzatore Finale	Numero Autorizzazione	Ditta	Causale	Totale
PAESI BASSI	83213	EUROCONTROL S.P.A.	Trasporto/Nolo e assicurazioni relative	€ 4.500,00
PAESI BASSI	86668	THALES ITALIA S.P.A.	Beni e Servizi non soggetti a 185/90	€ 191.846,67
PAESI BASSI	86705	THALES ITALIA S.P.A.	Beni e Servizi non soggetti a 185/90	€ 163.701,39
PAESI BASSI	86706	THALES ITALIA S.P.A.	Beni e Servizi non soggetti a 185/90	€ 191.847,17
PAESI BASSI	86708	THALES ITALIA S.P.A.	Beni e Servizi non soggetti a 185/90	€ 191.846,17
PAESI BASSI	86710	THALES ITALIA S.P.A.	Beni e Servizi non soggetti a 185/90	€ 163.701,39
PAESI BASSI	86711	THALES ITALIA S.P.A.	Beni e Servizi non soggetti a 185/90	€ 163.701,39
PAESI BASSI	89455	JOINTEK S.R.L.	Altro	€ 950,00
PAESI BASSI	89753	JOINTEK S.R.L.	Altro	€ 1.000,00
PAESI BASSI	89864	JOINTEK S.R.L.	Altro	€ 950,00
PAESI BASSI	89912	JOINTEK S.R.L.	Altro	€ 950,00
PAESI BASSI	90680	JOINTEK S.R.L.	Altro	€ 900,00
PAESI BASSI	90893	JOINTEK S.R.L.	Altro	€ 823,95
PAESI BASSI	90893	JOINTEK S.R.L.	Oneri bancari	€ 18,31
PAESI BASSI	91561	JOINTEK S.R.L.	Altro	€ 890,35
PAESI BASSI	91561	JOINTEK S.R.L.	Oneri bancari	€ 18,74
PAESI BASSI	92048	JOINTEK S.R.L.	Altri Oneri	€ 950,00
PAESI BASSI	92096	MASPEROTECH S.r.l.	Costi non ricorrenti	€ 9.000,00
PAESI BASSI	92600	O.M.A. OFFICINE MECCANICHE AERONAUTICHE S.P.A.	Importo Transazione	€ 4.202,00
PAESI BASSI	77603	IVECO DEFENCE VEHICLES S.P.A.	Importo Transazione	€ 13.106.755,27
PAESI BASSI	78862	LEONARDO S.p.A.	Importo Transazione	€ 13.350.230,00
PAESI BASSI	79903	LEONARDO S.p.A.	Importo Transazione	€ 145.000,00
PAESI BASSI	82521	LEONARDO S.p.A.	Importo Transazione	€ 3.341,82
PAESI BASSI	83193	LEONARDO S.p.A.	Importo Transazione	€ 81.367,73
PAESI BASSI	83213	EUROCONTROL S.P.A.	Importo Transazione	€ 166.950,00
PAESI BASSI	83291	LEONARDO S.p.A.	Importo Transazione	€ 280.694,00
PAESI BASSI	85203	O.M.A. OFFICINE MECCANICHE AERONAUTICHE S.P.A.	Importo Transazione	€ 41.820,00

Ministero dell'Economia e delle Finanze

Dipartimento del Tesoro Direzione V - Ufficio VIII

ELENCO TABELLETabella **GG**

Operazioni disciplinate dall'art. 27, legge 09/07/1990, n. 185 -Smi - Relazione attività 2023

Esportazioni definitive per Nazioni - Riepilogo dettagliato

Utilizzatore Finale	Numero Autorizzazione	Ditta	Causale	Totale
PAESI BASSI	85705	LEONARDO S.p.A.	Importo Transazione	€ 90.234,00
PAESI BASSI	85984	LEONARDO S.p.A.	Importo Transazione	€ 347.555,92
PAESI BASSI	86668	THALES ITALIA S.P.A.	Importo Transazione	€ 185.648,33
PAESI BASSI	86668	THALES ITALIA S.P.A.	Importo Transazione	€ 95.164,27
PAESI BASSI	86705	THALES ITALIA S.P.A.	Importo Transazione	€ 185.648,33
PAESI BASSI	86705	THALES ITALIA S.P.A.	Importo Transazione	€ 95.164,27
PAESI BASSI	86706	THALES ITALIA S.P.A.	Importo Transazione	€ 185.648,33
PAESI BASSI	86706	THALES ITALIA S.P.A.	Importo Transazione	€ 95.164,27
PAESI BASSI	86708	THALES ITALIA S.P.A.	Importo Transazione	€ 185.648,33
PAESI BASSI	86708	THALES ITALIA S.P.A.	Importo Transazione	€ 95.164,27
PAESI BASSI	86709	THALES ITALIA S.P.A.	Importo Transazione	€ 98.669,94
PAESI BASSI	86710	THALES ITALIA S.P.A.	Importo Transazione	€ 270.084,19
PAESI BASSI	86710	THALES ITALIA S.P.A.	Importo Transazione	€ 138.446,52
PAESI BASSI	86711	THALES ITALIA S.P.A.	Importo Transazione	€ 185.648,33
PAESI BASSI	86711	THALES ITALIA S.P.A.	Importo Transazione	€ 95.164,27
PAESI BASSI	87179	O.M.A. OFFICINE MECCANICHE AERONAUTICHE S.P.A.	Importo Transazione	€ 134.568,00
PAESI BASSI	87963	LEONARDO S.p.A.	Importo Transazione	€ 141.300,00
PAESI BASSI	88455	JOINTEK S.R.L.	Importo Transazione	€ 1.410,00
PAESI BASSI	88576	IVECO DEFENCE VEHICLES S. P.A.	Importo Transazione	€ 17.735,76
PAESI BASSI	89455	JOINTEK S.R.L.	Importo Transazione	€ 4.220,00
PAESI BASSI	89753	JOINTEK S.R.L.	Importo Transazione	€ 47.164,20
PAESI BASSI	89843	JOINTEK S.R.L.	Importo Transazione	€ 22.089,00
PAESI BASSI	89864	JOINTEK S.R.L.	Importo Transazione	€ 2.294,25
PAESI BASSI	89912	JOINTEK S.R.L.	Importo Transazione	€ 9.347,00
PAESI BASSI	89980	LEONARDO S.p.A.	Importo Transazione	€ 66.021,00
PAESI BASSI	90055	RWM ITALIA S.P.A.	Importo Transazione	€ 17.723.760,00
PAESI BASSI	90069	IVECO DEFENCE VEHICLES S. P.A.	Importo Transazione	€ 312.945,39

Ministero dell'Economia e delle Finanze

Dipartimento del Tesoro Direzione V - Ufficio VIII

ELENCO TABELLETabella **GG**

Operazioni disciplinate dall'art. 27, legge 09/07/1990, n. 185 -Smi - Relazione attività 2023

Esportazioni definitive per Nazioni - Riepilogo dettagliato

Utilizzatore Finale	Numero Autorizzazione	Ditta	Causale	Totale
PAESI BASSI	90459	O.M.A. OFFICINE MECCANICHE AERONAUTICHE S.P.A.	Importo Transazione	€ 4.907,00
PAESI BASSI	90680	JOINTEK S.R.L.	Importo Transazione	€ 1.243,50
PAESI BASSI	90893	JOINTEK S.R.L.	Importo Transazione	€ 14.615,49
PAESI BASSI	91561	JOINTEK S.R.L.	Importo Transazione	€ 4.273,66
PAESI BASSI	91840	SAGICOFIM S.p.A.	Importo Transazione	€ 13.519,00
PAESI BASSI	91950	JOINTEK S.R.L.	Importo Transazione	€ 958,80
PAESI BASSI	92011	JOINTEK S.R.L.	Importo Transazione	€ 2.876,40
PAESI BASSI	92048	JOINTEK S.R.L.	Importo Transazione	€ 5.752,80
PAESI BASSI	92096	MASPEROTECH S.r.l.	Importo Transazione	€ 537.620,00
PAESI BASSI	92250	O.M.A. OFFICINE MECCANICHE AERONAUTICHE S.P.A.	Importo Transazione	€ 4.922,90
PAESI BASSI	82521	LEONARDO S.p.A.	Costi di riparazione	€ 28.556,00
PAESI BASSI Totale				€ 49.719.110,07
PAESI NATO	22295	MICROTECNICA S.R.L.	Importo Transazione	€ 18.257,46
PAESI NATO	94139	NAVIRIS S.p.A.	Beni e Servizi non soggetti a 185/90	€ 75.673.769,11
PAESI NATO	86288	ELET.CA. S.r.L.	Importo Transazione	€ 1.600,00
PAESI NATO	90716	MBDA ITALIA S.p.A.	Importo Transazione	€ 218.625,00
PAESI NATO	91001	LARIMART S.p.A.	Importo Transazione	€ 263.171,06
PAESI NATO	91219	FABBRICA D'ARMI P. BERETTA S.p.A.	Importo Transazione	€ 346.166,89
PAESI NATO	93096	LEONARDO S.p.A.	Importo Transazione	€ 7.578.587,50
PAESI NATO	93543	AVIO S.p.A..	Importo Transazione	€ 30.625.422,63
PAESI NATO	94018	NAVIRIS S.p.A.	Importo Transazione	€ 24.000.000,00
PAESI NATO	94048	FINCANTIERI S.P.A.	Importo Transazione	€ 6.336.753,00
PAESI NATO	94139	NAVIRIS S.p.A.	Importo Transazione	€ 12.253.724,53
PAESI NATO	94257	AIRBUS ITALIA S.p.A	Importo Transazione	€ 1.525.303,00
PAESI NATO	65365	LEONARDO S.p.A.	Altro	€ 45.299,50
PAESI NATO	73416	LEONARDO S.p.A.	Compensi intermediazione	€ 317.581,57
PAESI NATO	91369	LEONARDO S.p.A.	Altro	€ 178.200,00

Ministero dell'Economia e delle Finanze

Dipartimento del Tesoro Direzione V - Ufficio VIII

ELENCO TABELLETabella **GG**

Operazioni disciplinate dall'art. 27, legge 09/07/1990, n. 185 -Smi - Relazione attività 2023

Esportazioni definitive per Nazioni - Riepilogo dettagliato

Utilizzatore Finale	Numero Autorizzazione	Ditta	Causale	Totale
PAESI NATO	91593	LEONARDO S.p.A.	Altro	€ 794.404,51
PAESI NATO	73416	LEONARDO S.p.A.	Importo Transazione	€ 1.048.123,97
PAESI NATO Totale				€ 161.224.989,73
PAKISTAN	91436	I.F.E.N. IMPIANTI FORNITURE ELETTRICHE NAVALI - ING. AMEDEO LIA S.P.A.	Importo Transazione	€ 710.100,00
PAKISTAN	79700	LEONARDO S.p.A.	Importo Transazione	€ 5.165.625,00
PAKISTAN	43647	LEONARDO S.p.A.	Importo Transazione	€ 686,14
PAKISTAN	52433	ELETTRONICA S.p.A.	Importo Transazione	€ 3.726.250,00
PAKISTAN	53203	LEONARDO S.p.A.	Importo Transazione	€ 81.872,90
PAKISTAN	57994	IVECO - OTO MELARA Società Consortile a.r.l.	Importo Transazione	€ 663.784,95
PAKISTAN	58917	LEONARDO S.p.A.	Importo Transazione	€ 95.828,40
PAKISTAN	62664	LEONARDO S.p.A.	Importo Transazione	€ 78.166,71
PAKISTAN	64082	RHEINMETALL ITALIA S.p.A.	Importo Transazione	€ 24.348.872,35
PAKISTAN	69309	RHEINMETALL ITALIA S.p.A.	Importo Transazione	€ 64.411,50
PAKISTAN	71093	LEONARDO S.p.A.	Importo Transazione	€ 122.639,25
PAKISTAN	71466	LEONARDO S.p.A.	Importo Transazione	€ 22.177,52
PAKISTAN	73345	LEONARDO S.p.A.	Importo Transazione	€ 4.480.000,00
PAKISTAN	73694	LEONARDO S.p.A.	Importo Transazione	€ 411.213,26
PAKISTAN	76369	MBDA ITALIA S.p.A.	Importo Transazione	€ 6.637.500,00
PAKISTAN	76372	MBDA ITALIA S.p.A.	Importo Transazione	€ 2.212.500,00
PAKISTAN	78694	ELETTRONICA S.p.A.	Importo Transazione	€ 160.125,00
PAKISTAN	79301	RHEINMETALL ITALIA S.p.A.	Importo Transazione	€ 45.623,05
PAKISTAN	79681	LEONARDO S.p.A.	Importo Transazione	€ 4.631.250,00
PAKISTAN	80144	LEONARDO S.p.A.	Importo Transazione	€ 762.547,49
PAKISTAN	81124	MBDA ITALIA S.p.A.	Importo Transazione	€ 94.800,00
PAKISTAN	81993	ELETTRONICA S.p.A.	Importo Transazione	€ 170.731,59
PAKISTAN	82766	FABBRICA D'ARMI P. BERETTA S.p.A.	Importo Transazione	€ 8.477,92
PAKISTAN	82942	LEONARDO S.p.A.	Importo Transazione	€ 49.515,00

Ministero dell'Economia e delle Finanze

Dipartimento del Tesoro Direzione V - Ufficio VIII

ELENCO TABELLETabella **GG**

Operazioni disciplinate dall'art. 27, legge 09/07/1990, n. 185 -Smi - Relazione attività 2023

Esportazioni definitive per Nazioni - Riepilogo dettagliato

Utilizzatore Finale	Numero Autorizzazione	Ditta	Causale	Totale
PAKISTAN	85983	ELETTRONICA S.p.A.	Importo Transazione	€ 30.462,60
PAKISTAN	86406	LEONARDO S.p.A.	Importo Transazione	€ 673.376,94
PAKISTAN	88924	M.E.S. MECCANICA PER L'ELETTRONICA E SERVOMECCANISMI S.P.A.	Importo Transazione	€ 127.241,44
PAKISTAN	90206	ELETTRONICA S.p.A.	Importo Transazione	€ 70.149,30
PAKISTAN	90211	ELETTRONICA S.p.A.	Importo Transazione	€ 79.956,00
PAKISTAN	91328	ELETTRONICA S.p.A.	Importo Transazione	€ 13.055,40
PAKISTAN	79700	LEONARDO S.p.A.	Oneri bancari	€ 124,00
PAKISTAN	79700	LEONARDO S.p.A.	Compensi intermediazione	€ 509.437,50
PAKISTAN	53203	LEONARDO S.p.A.	Oneri bancari	€ 565,12
PAKISTAN	53203	LEONARDO S.p.A.	Pagamento penali	€ 5.689,05
PAKISTAN	57994	IVECO - OTO MELARA Società Consortile a.r.l.	Beni e Servizi non soggetti a 185/90	€ 252.818,27
PAKISTAN	58917	LEONARDO S.p.A.	Oneri bancari	€ 742,40
PAKISTAN	58917	LEONARDO S.p.A.	Pagamento penali	€ 8.126,99
PAKISTAN	58917	LEONARDO S.p.A.	Compensi intermediazione	€ 38.895,05
PAKISTAN	62664	LEONARDO S.p.A.	Compensi intermediazione	€ 19.808,01
PAKISTAN	64082	RHEINMETALL ITALIA S.p.A.	Oneri bancari	€ 1.905,00
PAKISTAN	64082	RHEINMETALL ITALIA S.p.A.	Compensi intermediazione	€ 1.600.000,00
PAKISTAN	64595	LEONARDO S.p.A.	Compensi intermediazione	€ 23.121,01
PAKISTAN	71093	LEONARDO S.p.A.	Oneri bancari	€ 211,38
PAKISTAN	71466	LEONARDO S.p.A.	Compensi intermediazione	€ 12.141,91
PAKISTAN	73345	LEONARDO S.p.A.	Oneri bancari	€ 315,00
PAKISTAN	73694	LEONARDO S.p.A.	Compensi intermediazione	€ 50.334,87
PAKISTAN	76369	MBDA ITALIA S.p.A.	Compensi intermediazione	€ 132.750,00
PAKISTAN	76372	MBDA ITALIA S.p.A.	Compensi intermediazione	€ 44.250,00
PAKISTAN	78539	LEONARDO S.p.A.	Compensi intermediazione	€ 37.905,59
PAKISTAN	79681	LEONARDO S.p.A.	Oneri bancari	€ 126,00
PAKISTAN	80144	LEONARDO S.p.A.	Oneri bancari	€ 556,96

Ministero dell'Economia e delle Finanze

Dipartimento del Tesoro Direzione V - Ufficio VIII

ELENCO TABELLETabella **GG**

Operazioni disciplinate dall'art. 27, legge 09/07/1990, n. 185 -Smi - Relazione attività 2023

Esportazioni definitive per Nazioni - Riepilogo dettagliato

Utilizzatore Finale	Numero Autorizzazione	Ditta	Causale	Totale
PAKISTAN	80144	LEONARDO S.p.A.	Pagamento penali	€ 21.277,86
PAKISTAN	80144	LEONARDO S.p.A.	Compensi intermediazione	€ 18.093,80
PAKISTAN	80463	LEONARDO S.p.A.	Compensi intermediazione	€ 113.400,00
PAKISTAN	81124	MBDA ITALIA S.p.A.	Oneri bancari	€ 140,00
PAKISTAN	81124	MBDA ITALIA S.p.A.	Pagamento penali	€ 9.480,00
PAKISTAN	81979	FABBRICA D'ARMI P. BERETTA S.p.A.	Compensi intermediazione	€ 9.207,00
PAKISTAN	82739	M.E.S. MECCANICA PER L'ELETTRONICA E SERVOMECCANISMI S.P.A.	Oneri bancari	€ 1.280,00
PAKISTAN	82739	M.E.S. MECCANICA PER L'ELETTRONICA E SERVOMECCANISMI S.P.A.	Compensi intermediazione	€ 12.929,40
PAKISTAN	82766	FABBRICA D'ARMI P. BERETTA S.p.A.	Trasporto/Nolo e assicurazioni relative	€ 1.204,00
PAKISTAN	82942	LEONARDO S.p.A.	Compensi intermediazione	€ 33.782,00
PAKISTAN	88379	LEONARDO S.p.A.	Costi di riparazione	€ 13.168,95
PAKISTAN	90249	LEONARDO S.p.A.	Costi di riparazione	€ 14.182,12
PAKISTAN	90772	RING MILL S.P.A.	Altro	€ 379,00
PAKISTAN	90772	RING MILL S.P.A.	Oneri bancari	€ 1.162,00
PAKISTAN Totale				€ 58.728.449,95
PERU'	43704	LEONARDO S.p.A.	Beni e Servizi non soggetti a 185/90	€ 399.183,28
PERU'	77264	LEONARDO S.p.A.	Importo Transazione	€ 2.284.214,97
PERU'	77264	LEONARDO S.p.A.	Oneri bancari	€ 962,95
PERU'	90147	LEONARDO S.p.A.	Oneri bancari	€ 979,05
PERU'	43704	LEONARDO S.p.A.	Importo Transazione	€ 78.382,33
PERU'	90147	LEONARDO S.p.A.	Importo Transazione	€ 7.215.198,26
PERU' Totale				€ 9.978.920,84
POLONIA	85937	LEONARDO S.p.A.	Importo Transazione	€ 49.164,50
POLONIA	86369	INVERNIZZI PRESSE S.r.l.	Importo Transazione	€ 270.025,00
POLONIA	86372	INVERNIZZI PRESSE S.r.l.	Importo Transazione	€ 802.875,00
POLONIA	86379	INVERNIZZI PRESSE S.r.l.	Importo Transazione	€ 573.690,00
POLONIA	86380	INVERNIZZI PRESSE S.r.l.	Importo Transazione	€ 572.065,00

Ministero dell'Economia e delle Finanze

Dipartimento del Tesoro Direzione V - Ufficio VIII

ELENCO TABELLETabella **GG**

Operazioni disciplinate dall'art. 27, legge 09/07/1990, n. 185 -Smi - Relazione attività 2023

Esportazioni definitive per Nazioni - Riepilogo dettagliato

Utilizzatore Finale	Numero Autorizzazione	Ditta	Causale	Totale
POLONIA	86384	INVERNIZZI PRESSE S.r.l.	Importo Transazione	€ 575.737,50
POLONIA	86620	FORGITAL ITALY S.p.A.	Importo Transazione	€ 430.233,04
POLONIA	87043	M.E.S. MECCANICA PER L'ELETTRONICA E SERVOMECCANISMI S.P.A.	Importo Transazione	€ 211.950,00
POLONIA	88603	FORGITAL ITALY S.p.A.	Importo Transazione	€ 417.336,91
POLONIA	88610	FORGITAL ITALY S.p.A.	Importo Transazione	€ 654.405,20
POLONIA	89394	FIOCCHI MUNIZIONI S.p.A.	Importo Transazione	€ 24.490,00
POLONIA	90112	INVERNIZZI PRESSE S.r.l.	Importo Transazione	€ 53.762,80
POLONIA	90428	LEONARDO S.p.A.	Importo Transazione	€ 200.000,00
POLONIA	91223	INVERNIZZI PRESSE S.r.l.	Importo Transazione	€ 27.123,20
POLONIA	91609	FIOCCHI MUNIZIONI S.p.A.	Importo Transazione	€ 897.000,00
POLONIA	91894	FIOCCHI MUNIZIONI S.p.A.	Importo Transazione	€ 64.000,00
POLONIA	92007	FIOCCHI MUNIZIONI S.p.A.	Importo Transazione	€ 1.220.000,00
POLONIA	92256	FIOCCHI MUNIZIONI S.p.A.	Importo Transazione	€ 982.500,00
POLONIA	92476	INVERNIZZI PRESSE S.r.l.	Importo Transazione	€ 170.000,00
POLONIA	92592	OMC - WIRELOMBARDIA S.r.l.	Importo Transazione	€ 108.000,00
POLONIA	92592	OMC - WIRELOMBARDIA S.r.l.	Importo Transazione	€ 72.000,00
POLONIA	92781	FIOCCHI MUNIZIONI S.p.A.	Importo Transazione	€ 35.000,00
POLONIA	92794	CARLO SALVI S.P.A.	Importo Transazione	€ 1.847.250,00
POLONIA	93040	FIOCCHI MUNIZIONI S.p.A.	Importo Transazione	€ 105.500,00
POLONIA	93154	FIOCCHI MUNIZIONI S.p.A.	Importo Transazione	€ 82.800,00
POLONIA	93540	SIMMEL DIFESA S.p.A.	Importo Transazione	€ 11.337.640,20
POLONIA	85862	AEREA S.p.A.	Importo Transazione	€ 89.500,00
POLONIA	85855	LEONARDO S.p.A.	Importo Transazione	€ 35.449,40
POLONIA	83861	LEONARDO S.p.A.	Importo Transazione	€ 195.728,79
POLONIA	82703	IVECO DEFENCE VEHICLES S. P.A.	Importo Transazione	€ 4.992.000,00
POLONIA	82653	LEONARDO S.p.A.	Importo Transazione	€ 118.848,80
POLONIA	56569	TELESPAZIO S.P.A.	Importo Transazione	€ 1.569.194,00

Ministero dell'Economia e delle Finanze

Dipartimento del Tesoro Direzione V - Ufficio VIII

ELENCO TABELLETabella **GG**

Operazioni disciplinate dall'art. 27, legge 09/07/1990, n. 185 -Smi - Relazione attività 2023

Esportazioni definitive per Nazioni - Riepilogo dettagliato

Utilizzatore Finale	Numero Autorizzazione	Ditta	Causale	Totale
POLONIA	88207	FABBRICA D'ARMI P. BERETTA S.p.A.	Importo Transazione	€ 66.000,00
POLONIA Totale				€ 28.851.269,34
PORTOGALLO	78839	LEONARDO S.p.A.	Oneri bancari	€ 89,22
PORTOGALLO	92108	LEONARDO S.p.A.	Importo Transazione	€ 960.000,00
PORTOGALLO	78839	LEONARDO S.p.A.	Importo Transazione	€ 112.845,90
PORTOGALLO	91733	CPM ELETTRONICA SRL	Importo Transazione	€ 39.670,00
PORTOGALLO Totale				€ 1.112.605,12
QATAR	87907	GE AVIO S.R.L.	Importo Transazione	€ 383.152,77
QATAR	88087	SECONDO MONA S.p.A.	Importo Transazione	€ 5.760,59
QATAR	88166	LEONARDO S.p.A.	Importo Transazione	€ 39.950,24
QATAR	89515	MINUTERIE 3M S.R.L.	Importo Transazione	€ 54.435,00
QATAR	89847	LEONARDO S.p.A.	Importo Transazione	€ 2.561.846,40
QATAR	90727	FABBRICA D'ARMI P. BERETTA S.p.A.	Importo Transazione	€ 18.086.000,00
QATAR	92696	INVERNIZZI PRESSE S.r.l.	Importo Transazione	€ 29.510,74
QATAR	50380	FINCANTIERI S.P.A.	Oneri bancari	€ 812,50
QATAR	51612	LEONARDO S.p.A.	Altro	€ 52.040.914,48
QATAR	52908	MBDA ITALIA S.p.A.	Beni e Servizi non soggetti a 185/90	€ 86.408,38
QATAR	52908	MBDA ITALIA S.p.A.	Trasporto/Nolo e assicurazioni relative	€ 796.800,00
QATAR	78205	LEONARDO S.p.A.	Oneri bancari	€ 10,00
QATAR	82832	O.M.A. OFFICINE MECCANICHE AERONAUTICHE S.P.A.	Trasporto/Nolo e assicurazioni relative	€ 325,00
QATAR	87907	GE AVIO S.R.L.	Altri Oneri	€ 188.239,16
QATAR	89847	LEONARDO S.p.A.	Beni e Servizi non soggetti a 185/90	€ 4.000,00
QATAR	73800	LEONARDO S.p.A.	Importo Transazione	€ 256.183,35
QATAR	39856	LEONARDO S.p.A.	Importo Transazione	€ 4.592.400,00
QATAR	50380	FINCANTIERI S.P.A.	Importo Transazione	€ 266.395.904,79
QATAR	51538	FINCANTIERI S.P.A.	Importo Transazione	€ 11.558.963,62
QATAR	51612	LEONARDO S.p.A.	Importo Transazione	€ 167.606.570,49

Ministero dell'Economia e delle Finanze

Dipartimento del Tesoro Direzione V - Ufficio VIII

ELENCO TABELLETabella **GG**

Operazioni disciplinate dall'art. 27, legge 09/07/1990, n. 185 -Smi - Relazione attività 2023

Esportazioni definitive per Nazioni - Riepilogo dettagliato

Utilizzatore Finale	Numero Autorizzazione	Ditta	Causale	Totale
QATAR	52908	MBDA ITALIA S.p.A.	Importo Transazione	€ 73.975.580,93
QATAR	57568	FINCANTIERI S.P.A.	Importo Transazione	€ 76.000.000,00
QATAR	69707	FABBRICA D'ARMI P. BERETTA S.p.A.	Importo Transazione	€ 9.905.967,97
QATAR	69804	MBDA ITALIA S.p.A.	Importo Transazione	€ 8.203.000,00
QATAR	69851	LEONARDO S.p.A.	Importo Transazione	€ 69.500.000,00
QATAR	69851	LEONARDO S.p.A.	Importo Transazione	€ 500.000,00
QATAR	70251	LEONARDO S.p.A.	Importo Transazione	€ 2.049.400,00
QATAR	73890	ELETTRONICA S.p.A.	Importo Transazione	€ 3.486.940,00
QATAR	73944	MBDA ITALIA S.p.A.	Importo Transazione	€ 1.833.440,00
QATAR	74238	GE AVIO S.R.L.	Importo Transazione	€ 583.371,66
QATAR	75794	LEONARDO S.p.A.	Importo Transazione	€ 413.293,20
QATAR	75948	INVERNIZZI PRESSE S.r.l.	Importo Transazione	€ 1.144.166,00
QATAR	76236	BERCELLA S.R.L.	Importo Transazione	-€ 297.135,00
QATAR	76236	BERCELLA S.R.L.	Importo Transazione	€ 493.627,50
QATAR	77020	LEONARDO S.p.A.	Importo Transazione	€ 181.859,96
QATAR	77347	RHEINMETALL ITALIA S.p.A.	Importo Transazione	€ 123.340,00
QATAR	77774	ELETTRONICA S.p.A.	Importo Transazione	€ 692.239,29
QATAR	78013	LEONARDO S.p.A.	Importo Transazione	€ 109.000,00
QATAR	78046	M23 S.r.l.	Importo Transazione	€ 9.342.666,65
QATAR	78205	LEONARDO S.p.A.	Importo Transazione	€ 109.453,35
QATAR	78677	O.M.A. OFFICINE MECCANICHE AERONAUTICHE S.P.A.	Importo Transazione	€ 3.097,94
QATAR	78857	AEREA S.p.A.	Importo Transazione	€ 200.618,28
QATAR	78875	LEONARDO S.p.A.	Importo Transazione	€ 88.067,89
QATAR	79121	RWM ITALIA S.P.A.	Importo Transazione	€ 139.652,16
QATAR	79121	RWM ITALIA S.P.A.	Importo Transazione	€ 879.522,00
QATAR	79182	LEONARDO S.p.A.	Importo Transazione	€ 414.060,72
QATAR	80236	LEONARDO S.p.A.	Importo Transazione	€ 27.215.795,20

Ministero dell'Economia e delle Finanze

Dipartimento del Tesoro Direzione V - Ufficio VIII

ELENCO TABELLETabella **GG**

Operazioni disciplinate dall'art. 27, legge 09/07/1990, n. 185 -Smi - Relazione attività 2023

Esportazioni definitive per Nazioni - Riepilogo dettagliato

Utilizzatore Finale	Numero Autorizzazione	Ditta	Causale	Totale
QATAR	80535	AEREA S.p.A.	Importo Transazione	€ 431.987,39
QATAR	81461	M.P.G. - INSTRUMENTS S.r.l.	Importo Transazione	€ 94.833,00
QATAR	81559	NORTHROP GRUMMAN ITALIA S.p.A.	Importo Transazione	€ 1.068.799,29
QATAR	81645	AEREA S.p.A.	Importo Transazione	€ 65.941,68
QATAR	82043	LEONARDO S.p.A.	Importo Transazione	€ 201.245,92
QATAR	82066	LEONARDO S.p.A.	Importo Transazione	€ 3.950.754,85
QATAR	82226	GE AVIO S.R.L.	Importo Transazione	€ 1.152.917,51
QATAR	82753	LEONARDO S.p.A.	Importo Transazione	€ 94.112,00
QATAR	82832	O.M.A. OFFICINE MECCANICHE AERONAUTICHE S.P.A.	Importo Transazione	€ 667,22
QATAR	82882	LEONARDO S.p.A.	Importo Transazione	€ 3.194.078,39
QATAR	83838	GE AVIO S.R.L.	Importo Transazione	-€ 181.980,62
QATAR	83838	GE AVIO S.R.L.	Importo Transazione	€ 181.980,62
QATAR	84050	MICROTECNICA S.R.L.	Importo Transazione	€ 11.345,66
QATAR	84170	LEONARDO S.p.A.	Importo Transazione	€ 4.300.000,00
QATAR	84183	LEONARDO S.p.A.	Importo Transazione	-€ 528.619,58
QATAR	84183	LEONARDO S.p.A.	Importo Transazione	€ 1.150.832,37
QATAR	84641	LEONARDO S.p.A.	Importo Transazione	€ 2.388.304,25
QATAR	85142	SECONDO MONA S.p.A.	Importo Transazione	€ 1.078,68
QATAR	86172	O.M.A. OFFICINE MECCANICHE AERONAUTICHE S.P.A.	Importo Transazione	€ 2.623,56
QATAR	86467	LEONARDO S.p.A.	Importo Transazione	€ 5.175,00
QATAR	86767	AEREA S.p.A.	Importo Transazione	€ 19.707,25
QATAR	87325	LEONARDO S.p.A.	Importo Transazione	€ 534.121,00
QATAR	87830	FABBRICA D'ARMI P. BERETTA S.p.A.	Importo Transazione	€ 10.115.000,00
QATAR	87907	GE AVIO S.R.L.	Importo Transazione	€ 1.234.106,89
QATAR Totale				€ 841.468.225,54
REGNO UNITO	90476	Fucine Umbre Srl	Importo Transazione	€ 5.901,01
REGNO UNITO	90497	SECONDO MONA S.p.A.	Importo Transazione	€ 18.828,76

Ministero dell'Economia e delle Finanze

Dipartimento del Tesoro Direzione V - Ufficio VIII

ELENCO TABELLETabella **GG**

Operazioni disciplinate dall'art. 27, legge 09/07/1990, n. 185 -Smi - Relazione attività 2023

Esportazioni definitive per Nazioni - Riepilogo dettagliato

Utilizzatore Finale	Numero Autorizzazione	Ditta	Causale	Totale
REGNO UNITO	90559	MBDA ITALIA S.p.A.	Importo Transazione	€ 421.120,00
REGNO UNITO	90654	O.M.A. OFFICINE MECCANICHE AERONAUTICHE S.p.A.	Importo Transazione	€ 1.312,47
REGNO UNITO	90667	E.M.A. - EUROPEA MICROFUSIONI AEROSPAZIALI S.p.A.	Importo Transazione	€ 787.395,00
REGNO UNITO	90676	SKF INDUSTRIE S.p.A.	Importo Transazione	€ 372.862,00
REGNO UNITO	90690	MAGNAGHI AERONAUTICA S. P.A.	Importo Transazione	€ 17.341,40
REGNO UNITO	90757	NORTHROP GRUMMAN ITALIA S.p.A.	Importo Transazione	-€ 17.215,23
REGNO UNITO	90757	NORTHROP GRUMMAN ITALIA S.p.A.	Importo Transazione	€ 17.215,23
REGNO UNITO	90779	NORTHROP GRUMMAN ITALIA S.p.A.	Importo Transazione	€ 291.536,00
REGNO UNITO	90805	LEONARDO S.p.A.	Importo Transazione	€ 95.404,57
REGNO UNITO	91144	GE AVIO S.R.L.	Importo Transazione	€ 515.205,94
REGNO UNITO	91146	GE AVIO S.R.L.	Importo Transazione	€ 15.319,57
REGNO UNITO	91179	MINUTERIE 3M S.R.L.	Importo Transazione	€ 50.000,00
REGNO UNITO	91179	MINUTERIE 3M S.R.L.	Importo Transazione	€ 164.750,00
REGNO UNITO	91185	TECNOSERVICES S.R.L. DI MARRAS BRUNO & C.	Importo Transazione	€ 25.960,00
REGNO UNITO	91263	JOINTEK S.R.L.	Importo Transazione	€ 77.065,14
REGNO UNITO	91267	JOINTEK S.R.L.	Importo Transazione	€ 4.896,00
REGNO UNITO	91285	LEONARDO S.p.A.	Importo Transazione	€ 221.367,70
REGNO UNITO	91307	HYPERTAC S.p.A.	Importo Transazione	€ 209.414,61
REGNO UNITO	91315	FOMEC S.p.A.	Importo Transazione	€ 83.800,00
REGNO UNITO	91537	LEONARDO S.p.A.	Importo Transazione	€ 2.329,47
REGNO UNITO	91553	NORTHROP GRUMMAN ITALIA S.p.A.	Importo Transazione	€ 124.470,80
REGNO UNITO	91588	SECONDO MONA S.p.A.	Importo Transazione	-€ 20.827,52
REGNO UNITO	91588	SECONDO MONA S.p.A.	Importo Transazione	€ 31.241,28
REGNO UNITO	91678	NORTHROP GRUMMAN ITALIA S.p.A.	Importo Transazione	€ 7.077,00
REGNO UNITO	91723	NORTHROP GRUMMAN ITALIA S.p.A.	Importo Transazione	€ 4.897,50
REGNO UNITO	91831	JOINTEK S.R.L.	Importo Transazione	€ 17.052,91
REGNO UNITO	91848	E.M.A. - EUROPEA MICROFUSIONI AEROSPAZIALI S.p.A.	Importo Transazione	€ 1.561.745,22

Ministero dell'Economia e delle Finanze

Dipartimento del Tesoro Direzione V - Ufficio VIII

ELENCO TABELLETabella **GG**

Operazioni disciplinate dall'art. 27, legge 09/07/1990, n. 185 -Smi - Relazione attività 2023

Esportazioni definitive per Nazioni - Riepilogo dettagliato

Utilizzatore Finale	Numero Autorizzazione	Ditta	Causale	Totale
REGNO UNITO	91890	GE AVIO S.R.L.	Importo Transazione	€ 410.198,81
REGNO UNITO	91908	SECONDO MONA S.p.A.	Importo Transazione	€ 3.554,90
REGNO UNITO	91912	NORTHROP GRUMMAN ITALIA S.p.A.	Importo Transazione	€ 4.897,50
REGNO UNITO	91984	HYPERTAC S.p.A.	Importo Transazione	€ 18.352,45
REGNO UNITO	92003	SO.MA.CI.S. S.p.A.	Importo Transazione	€ 31.787,00
REGNO UNITO	92012	LEONARDO S.p.A.	Importo Transazione	€ 75.000,00
REGNO UNITO	92021	HYPERTAC S.p.A.	Importo Transazione	€ 27.703,40
REGNO UNITO	92063	NORTHROP GRUMMAN ITALIA S.p.A.	Importo Transazione	€ 6.514.584,30
REGNO UNITO	92149	SECONDO MONA S.p.A.	Importo Transazione	€ 1.250,00
REGNO UNITO	92198	HYPERTAC S.p.A.	Importo Transazione	€ 1.517,29
REGNO UNITO	92369	SO.MA.CI.S. S.p.A.	Importo Transazione	€ 32.894,00
REGNO UNITO	92611	JOINTEK S.R.L.	Importo Transazione	€ 60.098,80
REGNO UNITO	92634	JOINTEK S.R.L.	Importo Transazione	€ 313.459,20
REGNO UNITO	92852	M.E.S. MECCANICA PER L'ELETTRONICA E SERVOMECCANISMI S.P.A.	Importo Transazione	€ 110.869,12
REGNO UNITO	92858	M.E.S. MECCANICA PER L'ELETTRONICA E SERVOMECCANISMI S.P.A.	Importo Transazione	€ 4.454,93
REGNO UNITO	92870	GLENAIR ITALIA S.P.A.	Importo Transazione	€ 205.911,82
REGNO UNITO	92913	E.M.A. - EUROPEA MICROFUSIONI AEROSPAZIALI S.p.A.	Importo Transazione	€ 145.594,00
REGNO UNITO	92914	HYPERTAC S.p.A.	Importo Transazione	€ 32.164,94
REGNO UNITO	92915	HYPERTAC S.p.A.	Importo Transazione	€ 41.242,95
REGNO UNITO	92916	HYPERTAC S.p.A.	Importo Transazione	€ 12.839,76
REGNO UNITO	93069	HYPERTAC S.p.A.	Importo Transazione	€ 121.866,71
REGNO UNITO	93142	SECONDO MONA S.p.A.	Importo Transazione	€ 11.521,18
REGNO UNITO	93205	HYPERTAC S.p.A.	Importo Transazione	€ 6.727,41
REGNO UNITO	93672	JOINTEK S.R.L.	Importo Transazione	€ 16.341,12
REGNO UNITO	87662	MBDA ITALIA S.p.A.	Importo Transazione	€ 402.321,00
REGNO UNITO	87662	MBDA ITALIA S.p.A.	Importo Transazione	€ 12.518.491,87
REGNO UNITO	87672	SECONDO MONA S.p.A.	Importo Transazione	€ 11.903,30

Ministero dell'Economia e delle Finanze

Dipartimento del Tesoro Direzione V - Ufficio VIII

ELENCO TABELLETabella **GG**

Operazioni disciplinate dall'art. 27, legge 09/07/1990, n. 185 -Smi - Relazione attività 2023

Esportazioni definitive per Nazioni - Riepilogo dettagliato

Utilizzatore Finale	Numero Autorizzazione	Ditta	Causale	Totale
REGNO UNITO	87733	SECONDO MONA S.p.A.	Importo Transazione	€ 112.667,22
REGNO UNITO	87742	MBDA ITALIA S.p.A.	Importo Transazione	€ 3.000.587,72
REGNO UNITO	87742	MBDA ITALIA S.p.A.	Importo Transazione	€ 15.676.815,35
REGNO UNITO	87747	E.M.A. - EUROPEA MICROFUSIONI AEROSPAZIALI S.p.A.	Importo Transazione	€ 453.132,00
REGNO UNITO	87838	MAGNAGHI AERONAUTICA S. P.A.	Importo Transazione	€ 40.719,80
REGNO UNITO	87854	SO.MA.CI.S. S.p.A.	Importo Transazione	€ 41.675,00
REGNO UNITO	87880	CALZONI S.r.L.	Importo Transazione	€ 1.428.617,72
REGNO UNITO	87884	E.M.A. - EUROPEA MICROFUSIONI AEROSPAZIALI S.p.A.	Importo Transazione	€ 102.000,39
REGNO UNITO	87897	LEONARDO S.p.A.	Importo Transazione	€ 382.732,00
REGNO UNITO	87913	SECONDO MONA S.p.A.	Importo Transazione	€ 2.306,00
REGNO UNITO	87958	ASE S.p.A.	Importo Transazione	€ 28.784,00
REGNO UNITO	87960	JOINTEK S.R.L.	Importo Transazione	€ 28.104,93
REGNO UNITO	88053	M.E.S. MECCANICA PER L'ELETTRONICA E SERVOMECCANISMI S.P.A.	Importo Transazione	€ 45.550,00
REGNO UNITO	88112	HYPERTAC S.p.A.	Importo Transazione	€ 49.262,87
REGNO UNITO	88152	NORTHROP GRUMMAN ITALIA S.p.A.	Importo Transazione	€ 406.268,68
REGNO UNITO	88380	LOGIC S.P.A.	Importo Transazione	€ 52.099,26
REGNO UNITO	88403	GE AVIO S.R.L.	Importo Transazione	€ 29.866,92
REGNO UNITO	88425	LEONARDO S.p.A.	Importo Transazione	€ 180.500,00
REGNO UNITO	88446	SECONDO MONA S.p.A.	Importo Transazione	€ 7.109,80
REGNO UNITO	88462	O.M.A. OFFICINE MECCANICHE AERONAUTICHE S.P.A.	Importo Transazione	€ 25.245,00
REGNO UNITO	88651	CPM ELETTRONICA SRL	Importo Transazione	€ 48.751,60
REGNO UNITO	88652	FOMEC S.p.A.	Importo Transazione	€ 94.800,00
REGNO UNITO	88708	GE AVIO S.R.L.	Importo Transazione	€ 27.145,35
REGNO UNITO	88784	SKF INDUSTRIE S.p.A.	Importo Transazione	€ 5.124,60
REGNO UNITO	88849	MAGNAGHI AERONAUTICA S. P.A.	Importo Transazione	€ 35.504,05
REGNO UNITO	88938	LEONARDO S.p.A.	Importo Transazione	€ 279.092,00
REGNO UNITO	88982	GE AVIO S.R.L.	Importo Transazione	€ 210.615,20

Ministero dell'Economia e delle Finanze

Dipartimento del Tesoro Direzione V - Ufficio VIII

ELENCO TABELLETabella **GG**

Operazioni disciplinate dall'art. 27, legge 09/07/1990, n. 185 -Smi - Relazione attività 2023

Esportazioni definitive per Nazioni - Riepilogo dettagliato

Utilizzatore Finale	Numero Autorizzazione	Ditta	Causale	Totale
REGNO UNITO	88987	GE AVIO S.R.L.	Importo Transazione	€ 188.000,00
REGNO UNITO	88992	LEONARDO S.p.A.	Importo Transazione	€ 10.328,40
REGNO UNITO	89072	CPM ELETTRONICA SRL	Importo Transazione	€ 95.377,70
REGNO UNITO	89170	SIMMEL DIFESA S.p.A.	Importo Transazione	€ 580.500,00
REGNO UNITO	89255	TECNOSERVICES S.R.L. DI MARRAS BRUNO & C.	Importo Transazione	€ 169.680,00
REGNO UNITO	89385	E.M.A. - EUROPEA MICROFUSIONI AEROSPAZIALI S.p.A.	Importo Transazione	€ 218.753,36
REGNO UNITO	89462	MBDA ITALIA S.p.A.	Importo Transazione	€ 1.130.059,48
REGNO UNITO	89494	O.M.A. OFFICINE MECCANICHE AERONAUTICHE S.P.A.	Importo Transazione	-€ 1.929,63
REGNO UNITO	89494	O.M.A. OFFICINE MECCANICHE AERONAUTICHE S.P.A.	Importo Transazione	€ 1.929,63
REGNO UNITO	89528	GE AVIO S.R.L.	Importo Transazione	€ 804.452,05
REGNO UNITO	89775	SO.MA.CI.S. S.p.A.	Importo Transazione	€ 21.500,00
REGNO UNITO	89805	LEONARDO S.p.A.	Importo Transazione	€ 16.000,00
REGNO UNITO	89841	MINUTERIE 3M S.R.L.	Importo Transazione	€ 45.000,00
REGNO UNITO	89860	GE AVIO S.R.L.	Importo Transazione	€ 597.409,55
REGNO UNITO	89868	HYPERTAC S.p.A.	Importo Transazione	€ 1.240,00
REGNO UNITO	89870	HYPERTAC S.p.A.	Importo Transazione	€ 1.263,69
REGNO UNITO	89871	HYPERTAC S.p.A.	Importo Transazione	€ 11.160,00
REGNO UNITO	89962	JOINTEK S.R.L.	Importo Transazione	€ 193.979,48
REGNO UNITO	89970	SECONDO MONA S.p.A.	Importo Transazione	€ 125.188,10
REGNO UNITO	89973	MAGNAGHI AERONAUTICA S. P.A.	Importo Transazione	€ 22.859,20
REGNO UNITO	90017	SO.MA.CI.S. S.p.A.	Importo Transazione	€ 22.075,00
REGNO UNITO	90078	HYPERTAC S.p.A.	Importo Transazione	€ 98.770,89
REGNO UNITO	90142	GE AVIO S.R.L.	Importo Transazione	-€ 1.032.481,81
REGNO UNITO	90142	GE AVIO S.R.L.	Importo Transazione	€ 1.350.089,97
REGNO UNITO	90148	HYPERTAC S.p.A.	Importo Transazione	€ 14.543,35
REGNO UNITO	90151	SO.MA.CI.S. S.p.A.	Importo Transazione	€ 20.775,00
REGNO UNITO	90196	NORTHROP GRUMMAN ITALIA S.p.A.	Importo Transazione	€ 10.939,00

Ministero dell'Economia e delle Finanze

Dipartimento del Tesoro Direzione V - Ufficio VIII

ELENCO TABELLETabella **GG**

Operazioni disciplinate dall'art. 27, legge 09/07/1990, n. 185 -Smi - Relazione attività 2023

Esportazioni definitive per Nazioni - Riepilogo dettagliato

Utilizzatore Finale	Numero Autorizzazione	Ditta	Causale	Totale
REGNO UNITO	90198	NORTHROP GRUMMAN ITALIA S.p.A.	Importo Transazione	€ 42.842,74
REGNO UNITO	90203	HYPERTAC S.p.A.	Importo Transazione	€ 5.273,00
REGNO UNITO	90281	HYPERTAC S.p.A.	Importo Transazione	€ 30.720,80
REGNO UNITO	90331	MAGNAGHI AERONAUTICA S. P.A.	Importo Transazione	€ 27.923,45
REGNO UNITO	90393	LEONARDO S.p.A.	Importo Transazione	€ 154.934,00
REGNO UNITO	90463	MAGNAGHI AERONAUTICA S. P.A.	Importo Transazione	€ 5.285,12
REGNO UNITO	90469	O.M.A. OFFICINE MECCANICHE AERONAUTICHE S.P.A.	Importo Transazione	€ 71.299,61
REGNO UNITO	84191	LEONARDO S.p.A.	Importo Transazione	€ 64.489,05
REGNO UNITO	84265	O.M.A. OFFICINE MECCANICHE AERONAUTICHE S.P.A.	Importo Transazione	€ 295.444,33
REGNO UNITO	84331	LEONARDO S.p.A.	Importo Transazione	€ 1.466.634,40
REGNO UNITO	84331	LEONARDO S.p.A.	Importo Transazione	€ 918.355,08
REGNO UNITO	84388	MICROTECNICA S.R.L.	Importo Transazione	€ 43.168,94
REGNO UNITO	84392	SECONDO MONA S.p.A.	Importo Transazione	€ 273.938,40
REGNO UNITO	84448	MBDA ITALIA S.p.A.	Importo Transazione	€ 2.248.800,00
REGNO UNITO	84522	SECONDO MONA S.p.A.	Importo Transazione	€ 13.550,00
REGNO UNITO	84623	O.M.A. OFFICINE MECCANICHE AERONAUTICHE S.P.A.	Importo Transazione	€ 3.190,84
REGNO UNITO	84636	LEONARDO S.p.A.	Importo Transazione	€ 1.862.063,12
REGNO UNITO	84662	HYPERTAC S.p.A.	Importo Transazione	€ 92.135,53
REGNO UNITO	84763	LEONARDO S.p.A.	Importo Transazione	€ 242.869,54
REGNO UNITO	84849	JOINTEK S.R.L.	Importo Transazione	€ 12.715,20
REGNO UNITO	84904	SKF INDUSTRIE S.p.A.	Importo Transazione	€ 553.724,44
REGNO UNITO	84912	LEONARDO S.p.A.	Importo Transazione	€ 62.377,55
REGNO UNITO	84987	E.M.A. - EUROPEA MICROFUSIONI AEROSPAZIALI S.p.A.	Importo Transazione	€ 763.452,88
REGNO UNITO	85038	E.M.A. - EUROPEA MICROFUSIONI AEROSPAZIALI S.p.A.	Importo Transazione	€ 83.100,00
REGNO UNITO	85177	SECONDO MONA S.p.A.	Importo Transazione	€ 934.774,63
REGNO UNITO	85311	O.M.A. OFFICINE MECCANICHE AERONAUTICHE S.P.A.	Importo Transazione	€ 3.756,89
REGNO UNITO	85357	M.E.S. MECCANICA PER L'ELETTRONICA E SERVOMECCANISMI S.P.A.	Importo Transazione	€ 1.692,18

Ministero dell'Economia e delle Finanze

Dipartimento del Tesoro Direzione V - Ufficio VIII

ELENCO TABELLETabella **GG**

Operazioni disciplinate dall'art. 27, legge 09/07/1990, n. 185 -Smi - Relazione attività 2023

Esportazioni definitive per Nazioni - Riepilogo dettagliato

Utilizzatore Finale	Numero Autorizzazione	Ditta	Causale	Totale
REGNO UNITO	85391	HYPERTAC S.p.A.	Importo Transazione	€ 30.460,53
REGNO UNITO	85444	SECONDO MONA S.p.A.	Importo Transazione	€ 36.135,68
REGNO UNITO	85449	GE AVIO S.R.L.	Importo Transazione	€ 7.183.024,50
REGNO UNITO	85548	HYPERTAC S.p.A.	Importo Transazione	€ 101.847,36
REGNO UNITO	85618	O.M.A. OFFICINE MECCANICHE AERONAUTICHE S.P.A.	Importo Transazione	€ 57.904,00
REGNO UNITO	85622	GE AVIO S.R.L.	Importo Transazione	€ 38.850,00
REGNO UNITO	85691	M.E.S. MECCANICA PER L'ELETTRONICA E SERVOMECCANISMI S.P.A.	Importo Transazione	€ 11.317,74
REGNO UNITO	85853	SECONDO MONA S.p.A.	Importo Transazione	€ 139.627,44
REGNO UNITO	85884	LEONARDO S.p.A.	Importo Transazione	€ 400.000,00
REGNO UNITO	85962	ELETTRONICA S.p.A.	Importo Transazione	€ 1.561.061,50
REGNO UNITO	86030	AERO SEKUR S.p.A.	Importo Transazione	€ 88.407,00
REGNO UNITO	86039	JOINTEK S.R.L.	Importo Transazione	€ 2.217,58
REGNO UNITO	86047	LEONARDO S.p.A.	Importo Transazione	€ 59.219,96
REGNO UNITO	86122	MAGNAGHI AERONAUTICA S. P.A.	Importo Transazione	€ 24.400,10
REGNO UNITO	86246	MBDA ITALIA S.p.A.	Importo Transazione	€ 232.100,00
REGNO UNITO	86258	SKF INDUSTRIE S.p.A.	Importo Transazione	€ 46.526,34
REGNO UNITO	86281	CALZONI S.r.L.	Importo Transazione	€ 128.300,00
REGNO UNITO	86298	SO.MA.CI.S. S.p.A.	Importo Transazione	€ 75.960,00
REGNO UNITO	86319	LOGIC S.P.A.	Importo Transazione	€ 24.063,42
REGNO UNITO	86373	SECONDO MONA S.p.A.	Importo Transazione	€ 313.375,77
REGNO UNITO	86374	LEONARDO S.p.A.	Importo Transazione	€ 62.263,95
REGNO UNITO	86375	SECONDO MONA S.p.A.	Importo Transazione	€ 386.664,49
REGNO UNITO	86444	MICROTECNICA S.R.L.	Importo Transazione	€ 4.375,70
REGNO UNITO	86594	E.M.A. - EUROPEA MICROFUSIONI AEROSPAZIALI S.p.A.	Importo Transazione	€ 353.422,70
REGNO UNITO	86610	E.M.A. - EUROPEA MICROFUSIONI AEROSPAZIALI S.p.A.	Importo Transazione	€ 864.334,10
REGNO UNITO	86614	E.M.A. - EUROPEA MICROFUSIONI AEROSPAZIALI S.p.A.	Importo Transazione	€ 378.165,00
REGNO UNITO	86630	SECONDO MONA S.p.A.	Importo Transazione	€ 17.795,00

Ministero dell'Economia e delle Finanze

Dipartimento del Tesoro Direzione V - Ufficio VIII

ELENCO TABELLETabella **GG**

Operazioni disciplinate dall'art. 27, legge 09/07/1990, n. 185 -Smi - Relazione attività 2023

Esportazioni definitive per Nazioni - Riepilogo dettagliato

Utilizzatore Finale	Numero Autorizzazione	Ditta	Causale	Totale
REGNO UNITO	86640	O.M.A. OFFICINE MECCANICHE AERONAUTICHE S.P.A.	Importo Transazione	€ 2.131,20
REGNO UNITO	86689	GE AVIO S.R.L.	Importo Transazione	€ 2.039.630,88
REGNO UNITO	86725	SECONDO MONA S.p.A.	Importo Transazione	€ 129.808,64
REGNO UNITO	86916	SO.MA.CI.S. S.p.A.	Importo Transazione	€ 1.005,00
REGNO UNITO	86949	JOINTEK S.R.L.	Importo Transazione	€ 6.210,87
REGNO UNITO	87045	IVECO DEFENCE VEHICLES S. P.A.	Importo Transazione	€ 30.339,72
REGNO UNITO	87046	SO.MA.CI.S. S.p.A.	Importo Transazione	€ 82.680,00
REGNO UNITO	87052	CALZONI S.r.L.	Importo Transazione	€ 187.200,00
REGNO UNITO	87123	LOGIC S.P.A.	Importo Transazione	€ 2.450,70
REGNO UNITO	87173	SECONDO MONA S.p.A.	Importo Transazione	€ 190.147,30
REGNO UNITO	87288	M.E.S. MECCANICA PER L'ELETTRONICA E SERVOMECCANISMI S.P.A.	Importo Transazione	€ 87.847,20
REGNO UNITO	87338	MASPEROTECH S.r.l.	Importo Transazione	€ 128.766,00
REGNO UNITO	87381	HYPERTAC S.p.A.	Importo Transazione	€ 13.390,90
REGNO UNITO	87415	SECONDO MONA S.p.A.	Importo Transazione	€ 85.282,00
REGNO UNITO	87475	RWM ITALIA S.P.A.	Importo Transazione	€ 340.400,00
REGNO UNITO	87509	MAGNAGHI AERONAUTICA S. P.A.	Importo Transazione	€ 2.994,25
REGNO UNITO	87566	MASPEROTECH S.r.l.	Importo Transazione	€ 434.164,90
REGNO UNITO	78058	E.M.A. - EUROPEA MICROFUSIONI AEROSPAZIALI S.p.A.	Importo Transazione	€ 181.998,45
REGNO UNITO	78068	SECONDO MONA S.p.A.	Importo Transazione	€ 23.020,00
REGNO UNITO	78257	LEONARDO S.p.A.	Importo Transazione	€ 35.181,87
REGNO UNITO	78508	SECONDO MONA S.p.A.	Importo Transazione	€ 104.882,05
REGNO UNITO	78678	E.M.A. - EUROPEA MICROFUSIONI AEROSPAZIALI S.p.A.	Importo Transazione	€ 652.638,60
REGNO UNITO	78706	E.M.A. - EUROPEA MICROFUSIONI AEROSPAZIALI S.p.A.	Importo Transazione	€ 688.951,00
REGNO UNITO	78953	LEONARDO S.p.A.	Importo Transazione	€ 60.384,00
REGNO UNITO	79590	SO.MA.CI.S. S.p.A.	Importo Transazione	€ 22.414,54
REGNO UNITO	79649	SECONDO MONA S.p.A.	Importo Transazione	€ 153.260,84
REGNO UNITO	80363	MAKO SHARK S.R.L.	Importo Transazione	€ 40.820,00

Ministero dell'Economia e delle Finanze

Dipartimento del Tesoro Direzione V - Ufficio VIII

ELENCO TABELLETabella **GG**

Operazioni disciplinate dall'art. 27, legge 09/07/1990, n. 185 -Smi - Relazione attività 2023

Esportazioni definitive per Nazioni - Riepilogo dettagliato

Utilizzatore Finale	Numero Autorizzazione	Ditta	Causale	Totale
REGNO UNITO	80574	KME ITALY S.p.A.	Importo Transazione	€ 1.194.398,02
REGNO UNITO	80980	ISOCLIMA S.P.A.	Importo Transazione	€ 23.215,00
REGNO UNITO	81116	SO.MA.CI.S. S.p.A.	Importo Transazione	€ 6.598,20
REGNO UNITO	81179	SECONDO MONA S.p.A.	Importo Transazione	€ 1.084,54
REGNO UNITO	81207	ISOCLIMA S.P.A.	Importo Transazione	€ 111.742,00
REGNO UNITO	81298	LEONARDO S.p.A.	Importo Transazione	€ 992.916,46
REGNO UNITO	81303	E.M.A. - EUROPEA MICROFUSIONI AEROSPAZIALI S.p.A.	Importo Transazione	€ 166.711,23
REGNO UNITO	81411	LEONARDO S.p.A.	Importo Transazione	€ 134.151,40
REGNO UNITO	81667	Fucine Umbre Srl	Importo Transazione	€ 6.164,75
REGNO UNITO	81678	MBDA ITALIA S.p.A.	Importo Transazione	€ 800.596,81
REGNO UNITO	81678	MBDA ITALIA S.p.A.	Importo Transazione	€ 2.065.539,92
REGNO UNITO	81927	AEREA S.p.A.	Importo Transazione	€ 285.148,90
REGNO UNITO	81964	LEONARDO S.p.A.	Importo Transazione	€ 87.500,00
REGNO UNITO	81972	LEONARDO S.p.A.	Importo Transazione	€ 460.300,00
REGNO UNITO	82046	MBDA ITALIA S.p.A.	Importo Transazione	€ 393.033,00
REGNO UNITO	82046	MBDA ITALIA S.p.A.	Importo Transazione	€ 733.662,00
REGNO UNITO	82047	MBDA ITALIA S.p.A.	Importo Transazione	€ 12.104.520,67
REGNO UNITO	82137	NORTHROP GRUMMAN ITALIA S.p.A.	Importo Transazione	€ 525.219,82
REGNO UNITO	82154	Fucine Umbre Srl	Importo Transazione	€ 9.108,00
REGNO UNITO	82249	CALZONI S.r.L.	Importo Transazione	€ 573.238,00
REGNO UNITO	82263	SECONDO MONA S.p.A.	Importo Transazione	€ 142.757,98
REGNO UNITO	82264	SECONDO MONA S.p.A.	Importo Transazione	€ 344.667,02
REGNO UNITO	82325	LEONARDO S.p.A.	Importo Transazione	€ 70.035,90
REGNO UNITO	82327	LEONARDO S.p.A.	Importo Transazione	€ 7.726,86
REGNO UNITO	82360	SO.MA.CI.S. S.p.A.	Importo Transazione	€ 39.950,00
REGNO UNITO	82378	NORTHROP GRUMMAN ITALIA S.p.A.	Importo Transazione	€ 2.945,00
REGNO UNITO	82403	LEONARDO S.p.A.	Importo Transazione	€ 2.300,23

Ministero dell'Economia e delle Finanze

Dipartimento del Tesoro Direzione V - Ufficio VIII

ELENCO TABELLETabella **GG**

Operazioni disciplinate dall'art. 27, legge 09/07/1990, n. 185 -Smi - Relazione attività 2023

Esportazioni definitive per Nazioni - Riepilogo dettagliato

Utilizzatore Finale	Numero Autorizzazione	Ditta	Causale	Totale
REGNO UNITO	82560	MICROTECNICA S.R.L.	Importo Transazione	€ 41.106,96
REGNO UNITO	82605	NORTHROP GRUMMAN ITALIA S.p.A.	Importo Transazione	€ 12.833,56
REGNO UNITO	82643	SKF INDUSTRIE S.p.A.	Importo Transazione	€ 4.247,50
REGNO UNITO	82689	NORTHROP GRUMMAN ITALIA S.p.A.	Importo Transazione	€ 252.304,00
REGNO UNITO	82763	UMBAGROUP S.p.A.	Importo Transazione	€ 484.514,68
REGNO UNITO	82896	LEONARDO S.p.A.	Importo Transazione	€ 219.619,60
REGNO UNITO	82924	LEONARDO S.p.A.	Importo Transazione	€ 47.400,53
REGNO UNITO	82935	LEONARDO S.p.A.	Importo Transazione	€ 118.000,00
REGNO UNITO	82973	MAGNAGHI AERONAUTICA S. P.A.	Importo Transazione	€ 49.767,43
REGNO UNITO	83022	MBDA ITALIA S.p.A.	Importo Transazione	€ 8.655,30
REGNO UNITO	83032	NORTHROP GRUMMAN ITALIA S.p.A.	Importo Transazione	€ 24.623,77
REGNO UNITO	83040	LEONARDO S.p.A.	Importo Transazione	€ 1.591.772,86
REGNO UNITO	83126	ISOCLIMA S.P.A.	Importo Transazione	€ 427.616,00
REGNO UNITO	83468	E.M.A. - EUROPEA MICROFUSIONI AEROSPAZIALI S.p.A.	Importo Transazione	€ 110.137,60
REGNO UNITO	83470	E.M.A. - EUROPEA MICROFUSIONI AEROSPAZIALI S.p.A.	Importo Transazione	€ 92.928,93
REGNO UNITO	83504	E.M.A. - EUROPEA MICROFUSIONI AEROSPAZIALI S.p.A.	Importo Transazione	€ 1.018.084,44
REGNO UNITO	83576	LEONARDO S.p.A.	Importo Transazione	€ 113.110,28
REGNO UNITO	83601	JOINTEK S.R.L.	Importo Transazione	€ 81.610,73
REGNO UNITO	83607	HYPERTAC S.p.A.	Importo Transazione	€ 5.602,76
REGNO UNITO	83628	AEREA S.p.A.	Importo Transazione	€ 159.000,00
REGNO UNITO	83629	SECONDO MONA S.p.A.	Importo Transazione	€ 88.785,24
REGNO UNITO	83655	LEONARDO S.p.A.	Importo Transazione	€ 877.691,40
REGNO UNITO	83671	HYPERTAC S.p.A.	Importo Transazione	€ 30.829,87
REGNO UNITO	83675	MBDA ITALIA S.p.A.	Importo Transazione	€ 1.471.262,95
REGNO UNITO	84027	AERO SEKUR S.p.A.	Importo Transazione	€ 17.450,00
REGNO UNITO	84036	LEONARDO S.p.A.	Importo Transazione	€ 379.263,32
REGNO UNITO	84055	HYPERTAC S.p.A.	Importo Transazione	€ 805,03

Ministero dell'Economia e delle Finanze

Dipartimento del Tesoro Direzione V - Ufficio VIII

ELENCO TABELLETabella **GG**

Operazioni disciplinate dall'art. 27, legge 09/07/1990, n. 185 -Smi - Relazione attività 2023

Esportazioni definitive per Nazioni - Riepilogo dettagliato

Utilizzatore Finale	Numero Autorizzazione	Ditta	Causale	Totale
REGNO UNITO	92003	SO.MA.CI.S. S.p.A.	Costi non ricorrenti	€ 1.000,00
REGNO UNITO	92369	SO.MA.CI.S. S.p.A.	Costi non ricorrenti	€ 1.800,00
REGNO UNITO	82300	FIOCCHI MUNIZIONI S.p.A.	Importo Transazione	€ 959.923,71
REGNO UNITO	83500	LEONARDO S.p.A.	Importo Transazione	€ 16.000,00
REGNO UNITO	85500	LEONARDO S.p.A.	Importo Transazione	€ 4.280,97
REGNO UNITO	23289	LEONARDO S.p.A.	Importo Transazione	€ 103.336,60
REGNO UNITO	28842	LEONARDO S.p.A.	Importo Transazione	€ 569.845,41
REGNO UNITO	36943	GE AVIO S.R.L.	Importo Transazione	€ 472.648,58
REGNO UNITO	50399	LEONARDO S.p.A.	Importo Transazione	€ 2.816,00
REGNO UNITO	51397	LEONARDO S.p.A.	Importo Transazione	€ 2.585.488,78
REGNO UNITO	52545	GE AVIO S.R.L.	Importo Transazione	€ 6.886.466,77
REGNO UNITO	55778	LEONARDO S.p.A.	Importo Transazione	€ 222.096,79
REGNO UNITO	55824	LEONARDO S.p.A.	Importo Transazione	€ 1.813.908,34
REGNO UNITO	56594	LEONARDO S.p.A.	Importo Transazione	-€ 796.260,93
REGNO UNITO	56594	LEONARDO S.p.A.	Importo Transazione	€ 53.308.444,65
REGNO UNITO	57447	MBDA ITALIA S.p.A.	Importo Transazione	€ 169.497,00
REGNO UNITO	58666	LEONARDO S.p.A.	Importo Transazione	€ 31.904,00
REGNO UNITO	63730	GE AVIO S.R.L.	Importo Transazione	€ 92.782,77
REGNO UNITO	63987	GE AVIO S.R.L.	Importo Transazione	€ 12.914.692,69
REGNO UNITO	64151	AEREA S.p.A.	Importo Transazione	€ 435.985,28
REGNO UNITO	64680	LEONARDO S.p.A.	Importo Transazione	€ 222.696,00
REGNO UNITO	66678	LEONARDO S.p.A.	Importo Transazione	€ 443.372,50
REGNO UNITO	67250	CALZONI S.r.L.	Importo Transazione	€ 382.080,44
REGNO UNITO	67468	GE AVIO S.R.L.	Importo Transazione	-€ 67.370,74
REGNO UNITO	67468	GE AVIO S.R.L.	Importo Transazione	€ 589.929,66
REGNO UNITO	68863	ELETTRONICA ASTER S.p.A.	Importo Transazione	€ 112.619,40
REGNO UNITO	71399	GE AVIO S.R.L.	Importo Transazione	-€ 981,10

Ministero dell'Economia e delle Finanze

Dipartimento del Tesoro Direzione V - Ufficio VIII

ELENCO TABELLETabella **GG**

Operazioni disciplinate dall'art. 27, legge 09/07/1990, n. 185 -Smi - Relazione attività 2023

Esportazioni definitive per Nazioni - Riepilogo dettagliato

Utilizzatore Finale	Numero Autorizzazione	Ditta	Causale	Totale
REGNO UNITO	72074	LEONARDO S.p.A.	Importo Transazione	€ 343.011,05
REGNO UNITO	72775	E.M.A. - EUROPEA MICROFUSIONI AEROSPAZIALI S.p.A.	Importo Transazione	-€ 2.175,56
REGNO UNITO	72775	E.M.A. - EUROPEA MICROFUSIONI AEROSPAZIALI S.p.A.	Importo Transazione	€ 20.123,93
REGNO UNITO	72896	NORTHROP GRUMMAN ITALIA S.p.A.	Importo Transazione	€ 367.626,12
REGNO UNITO	73879	ELETTRONICA S.p.A.	Importo Transazione	€ 1.682.100,00
REGNO UNITO	74122	NORTHROP GRUMMAN ITALIA S.p.A.	Importo Transazione	€ 195.044,13
REGNO UNITO	74156	SO.MA.CI.S. S.p.A.	Importo Transazione	€ 57.000,00
REGNO UNITO	74565	AEREA S.p.A.	Importo Transazione	€ 125.908,28
REGNO UNITO	75478	SECONDO MONA S.p.A.	Importo Transazione	€ 17.836,45
REGNO UNITO	75615	E.M.A. - EUROPEA MICROFUSIONI AEROSPAZIALI S.p.A.	Importo Transazione	-€ 1.087,78
REGNO UNITO	75615	E.M.A. - EUROPEA MICROFUSIONI AEROSPAZIALI S.p.A.	Importo Transazione	€ 11.421,69
REGNO UNITO	76644	ELDES S.R.L.	Importo Transazione	€ 68.085,10
REGNO UNITO	76711	SECONDO MONA S.p.A.	Importo Transazione	€ 235.939,00
REGNO UNITO	77122	AERO SEKUR S.p.A.	Importo Transazione	€ 3.324,00
REGNO UNITO	77487	LEONARDO S.p.A.	Importo Transazione	€ 930.287,94
REGNO UNITO	77529	LEONARDO S.p.A.	Importo Transazione	€ 333.860,03
REGNO UNITO	77742	SECONDO MONA S.p.A.	Importo Transazione	€ 27.942,00
REGNO UNITO	77865	ASE S.p.A.	Importo Transazione	€ 58.517,37
REGNO UNITO	77960	AEREA S.p.A.	Importo Transazione	€ 3.411,00
REGNO UNITO	28842	LEONARDO S.p.A.	Oneri bancari	€ 8,00
REGNO UNITO	46658	LEONARDO S.p.A.	Costi di riparazione	€ 7.070,00
REGNO UNITO	71572	SIMMEL DIFESA S.p.A.	Altro	€ 145.704,44
REGNO UNITO	72074	LEONARDO S.p.A.	Oneri bancari	€ 10,00
REGNO UNITO	77412	SIMMEL DIFESA S.p.A.	Trasporto/Nolo e assicurazioni relative	€ 22.680,00
REGNO UNITO	77529	LEONARDO S.p.A.	Oneri bancari	€ 20,00
REGNO UNITO	79310	SECONDO MONA S.p.A.	Costi di riparazione	€ 4.519,00
REGNO UNITO	79505	SECONDO MONA S.p.A.	Costi di riparazione	€ 3.434,00

Ministero dell'Economia e delle Finanze

Dipartimento del Tesoro Direzione V - Ufficio VIII

ELENCO TABELLETabella **GG**

Operazioni disciplinate dall'art. 27, legge 09/07/1990, n. 185 -Smi - Relazione attività 2023

Esportazioni definitive per Nazioni - Riepilogo dettagliato

Utilizzatore Finale	Numero Autorizzazione	Ditta	Causale	Totale
REGNO UNITO	79734	SECONDO MONA S.p.A.	Costi di riparazione	€ 10.665,00
REGNO UNITO	80242	LEONARDO S.p.A.	Oneri bancari	€ 20,00
REGNO UNITO	80242	LEONARDO S.p.A.	Costi di riparazione	€ 30.616,00
REGNO UNITO	80687	SECONDO MONA S.p.A.	Costi di riparazione	€ 10.665,00
REGNO UNITO	81301	LEONARDO S.p.A.	Costi non ricorrenti	€ 60.862,51
REGNO UNITO	81972	LEONARDO S.p.A.	Oneri bancari	€ 8,00
REGNO UNITO	82374	NORTHROP GRUMMAN ITALIA S.p.A.	Costi di riparazione	€ 21.008,00
REGNO UNITO	82378	NORTHROP GRUMMAN ITALIA S.p.A.	Costi di riparazione	€ 2.945,00
REGNO UNITO	82385	LOGIC S.P.A.	Costi di riparazione	€ 4.002,00
REGNO UNITO	82825	SECONDO MONA S.p.A.	Costi di riparazione	€ 29.325,00
REGNO UNITO	83126	ISOCLIMA S.P.A.	Altro	€ 60.600,00
REGNO UNITO	83959	LEONARDO S.p.A.	Costi di riparazione	€ 7.377,00
REGNO UNITO	84265	O.M.A. OFFICINE MECCANICHE AERONAUTICHE S.P.A.	Trasporto/Nolo e assicurazioni relative	€ 2.155,00
REGNO UNITO	84331	LEONARDO S.p.A.	Altro	€ 0,13
REGNO UNITO	84331	LEONARDO S.p.A.	Oneri bancari	€ 100,00
REGNO UNITO	85311	O.M.A. OFFICINE MECCANICHE AERONAUTICHE S.P.A.	Trasporto/Nolo e assicurazioni relative	€ 550,80
REGNO UNITO	85622	GE AVIO S.R.L.	Oneri bancari	€ 31,50
REGNO UNITO	86298	SO.MA.CI.S. S.p.A.	Beni e Servizi non soggetti a 185/90	€ 20.925,00
REGNO UNITO	86319	LOGIC S.P.A.	Costi di riparazione	€ 4.421,31
REGNO UNITO	86640	O.M.A. OFFICINE MECCANICHE AERONAUTICHE S.P.A.	Beni e Servizi non soggetti a 185/90	€ 14.888,68
REGNO UNITO	86689	GE AVIO S.R.L.	Altri Oneri	€ 5.370,00
REGNO UNITO	86904	LEONARDO S.p.A.	Costi di riparazione	€ 59.767,44
REGNO UNITO	87046	SO.MA.CI.S. S.p.A.	Beni e Servizi non soggetti a 185/90	€ 64.304,20
REGNO UNITO	87483	AEREA S.p.A.	Costi di riparazione	€ 8.000,00
REGNO UNITO	87566	MASPEROTECH S.r.l.	Costi non ricorrenti	€ 24.368,00
REGNO UNITO	87742	MBDA ITALIA S.p.A.	Anticipi Contrattuali non soggetti a 185/90	€ 37.885,66
REGNO UNITO	87747	E.M.A. - EUROPEA MICROFUSIONI AEROSPAZIALI S.p.A.	Oneri bancari	€ 63,00

Ministero dell'Economia e delle Finanze

Dipartimento del Tesoro Direzione V - Ufficio VIII

ELENCO TABELLETabella **GG**

Operazioni disciplinate dall'art. 27, legge 09/07/1990, n. 185 -Smi - Relazione attività 2023

Esportazioni definitive per Nazioni - Riepilogo dettagliato

Utilizzatore Finale	Numero Autorizzazione	Ditta	Causale	Totale
REGNO UNITO	88517	LEONARDO S.p.A.	Costi di riparazione	€ 29.500,00
REGNO UNITO	88599	NORTHROP GRUMMAN ITALIA S.p.A.	Costi di riparazione	€ 40.689,59
REGNO UNITO	88849	MAGNAGHI AERONAUTICA S. P.A.	Oneri bancari	€ 8,00
REGNO UNITO	89072	CPM ELETTRONICA SRL	Beni e Servizi non soggetti a 185/90	€ 12.415,10
REGNO UNITO	89494	O.M.A. OFFICINE MECCANICHE AERONAUTICHE S.P.A.	Beni e Servizi non soggetti a 185/90	€ 14.515,46
REGNO UNITO	89528	GE AVIO S.R.L.	Altri Oneri	€ 31.961,29
REGNO UNITO	89860	GE AVIO S.R.L.	Altri Oneri	€ 10.000,00
REGNO UNITO	89973	MAGNAGHI AERONAUTICA S. P.A.	Oneri bancari	€ 24,00
REGNO UNITO	90017	SO.MA.CI.S. S.p.A.	Costi non ricorrenti	€ 1.200,00
REGNO UNITO	90061	LEONARDO S.p.A.	Costi di riparazione	€ 19.437,00
REGNO UNITO	90331	MAGNAGHI AERONAUTICA S. P.A.	Oneri bancari	€ 16,00
REGNO UNITO	90469	O.M.A. OFFICINE MECCANICHE AERONAUTICHE S.P.A.	Beni e Servizi non soggetti a 185/90	€ 4.720,00
REGNO UNITO	90469	O.M.A. OFFICINE MECCANICHE AERONAUTICHE S.P.A.	Trasporto/Nolo e assicurazioni relative	€ 3.726,94
REGNO UNITO	90507	LEONARDO S.p.A.	Costi di riparazione	€ 915,04
REGNO UNITO	90585	LEONARDO S.p.A.	Costi di riparazione	€ 7.085,00
REGNO UNITO	90654	O.M.A. OFFICINE MECCANICHE AERONAUTICHE S.P.A.	Trasporto/Nolo e assicurazioni relative	€ 945,54
REGNO UNITO	91109	NORTHROP GRUMMAN ITALIA S.p.A.	Costi di riparazione	€ 32.050,00
REGNO UNITO	91315	FOMEC S.p.A.	Compensi intermediazione	€ 7.250,00
REGNO UNITO	91315	FOMEC S.p.A.	Beni e Servizi non soggetti a 185/90	€ 4.133,14
REGNO UNITO Totale				€ 198.242.283,49
REPUBBLICA CECA	90739	FIOCCHI MUNIZIONI S.p.A.	Importo Transazione	€ 6.410,00
REPUBBLICA CECA	91545	IVECO DEFENCE VEHICLES S. P.A.	Importo Transazione	€ 50.300,00
REPUBBLICA CECA	86003	LEONARDO S.p.A.	Costi di riparazione	€ 1.026.985,07
REPUBBLICA CECA	80587	ITALWATT S.r.l.	Trasporto/Nolo e assicurazioni relative	€ 1.700,00
REPUBBLICA CECA	90169	IVECO DEFENCE VEHICLES S. P.A.	Importo Transazione	€ 500,24
REPUBBLICA CECA	89029	LEONARDO S.p.A.	Importo Transazione	€ 40.720,00
REPUBBLICA CECA	88098	IVECO DEFENCE VEHICLES S. P.A.	Importo Transazione	€ 4.306,80

Ministero dell'Economia e delle Finanze

Dipartimento del Tesoro Direzione V - Ufficio VIII

ELENCO TABELLETabella **GG**

Operazioni disciplinate dall'art. 27, legge 09/07/1990, n. 185 -Smi - Relazione attività 2023

Esportazioni definitive per Nazioni - Riepilogo dettagliato

Utilizzatore Finale	Numero Autorizzazione	Ditta	Causale	Totale
REPUBBLICA CECA	88094	IVECO DEFENCE VEHICLES S. P.A.	Importo Transazione	€ 12.920,40
REPUBBLICA CECA	85790	IVECO DEFENCE VEHICLES S. P.A.	Importo Transazione	€ 2.969,40
REPUBBLICA CECA	83963	IVECO DEFENCE VEHICLES S. P.A.	Importo Transazione	€ 6.884.180,10
REPUBBLICA CECA	82992	OMC - WIRELOMBARDIA S.r.l.	Importo Transazione	€ 503.871,30
REPUBBLICA CECA	82880	INVERNIZZI PRESSE S.r.l.	Importo Transazione	€ 2.775.870,00
REPUBBLICA CECA	82880	INVERNIZZI PRESSE S.r.l.	Importo Transazione	€ 18.777,54
REPUBBLICA CECA	80587	ITALWATT S.r.l.	Importo Transazione	€ 107.646,00
REPUBBLICA CECA	77239	LAER S.p.A.	Importo Transazione	€ 1.136,41
REPUBBLICA CECA	93717	FABARM- FABBRICA BRESCIANA ARMI SPA	Importo Transazione	€ 22.400,00
REPUBBLICA CECA	93164	FIOCCHI MUNIZIONI S.p.A.	Importo Transazione	€ 6.000,00
REPUBBLICA CECA	93153	FIOCCHI MUNIZIONI S.p.A.	Importo Transazione	€ 1.540.000,00
REPUBBLICA CECA	93125	IVECO DEFENCE VEHICLES S. P.A.	Importo Transazione	€ 13.288,00
REPUBBLICA CECA	92065	MINUTERIE 3M S.R.L.	Importo Transazione	€ 145.500,00
REPUBBLICA CECA	91860	MINUTERIE 3M S.R.L.	Importo Transazione	€ 548,75
REPUBBLICA CECA	91744	IVECO DEFENCE VEHICLES S. P.A.	Importo Transazione	€ 2.802,00
REPUBBLICA CECA	91639	FIOCCHI MUNIZIONI S.p.A.	Importo Transazione	€ 5.600.000,00
REPUBBLICA CECA Totale				€ 18.768.832,01
REPUBBLICA DI SERBIA	91863	LEONARDO S.p.A.	Importo Transazione	€ 8.409,00
REPUBBLICA DI SERBIA	82667	UEE ITALIA S.r.l.	Importo Transazione	€ 102.400,00
REPUBBLICA DI SERBIA	87654	SIMMEL DIFESA S.p.A.	Trasporto/Nolo e assicurazioni relative	€ 4.150,00
REPUBBLICA DI SERBIA Totale				€ 114.959,00
REPUBBLICA DOMINICANA	85717	FIOCCHI MUNIZIONI S.p.A.	Importo Transazione	€ 271.619,74
REPUBBLICA DOMINICANA Totale				€ 271.619,74
ROMANIA	79450	IVECO DEFENCE VEHICLES S. P.A.	Importo Transazione	€ 394.078,10
ROMANIA	90653	SIMMEL DIFESA S.p.A.	Oneri bancari	€ 117,47
ROMANIA	90455	NORTHROP GRUMMAN ITALIA S.p.A.	Costi di riparazione	€ 5.850,00
ROMANIA	87130	SIMMEL DIFESA S.p.A.	Trasporto/Nolo e assicurazioni relative	€ 20.300,00
ROMANIA	87130	SIMMEL DIFESA S.p.A.	Altro	€ 499,73

Ministero dell'Economia e delle Finanze

Dipartimento del Tesoro Direzione V - Ufficio VIII

ELENCO TABELLETabella **GG**

Operazioni disciplinate dall'art. 27, legge 09/07/1990, n. 185 -Smi - Relazione attività 2023

Esportazioni definitive per Nazioni - Riepilogo dettagliato

Utilizzatore Finale	Numero Autorizzazione	Ditta	Causale	Totale
ROMANIA	86414	LEONARDO S.p.A.	Costi non ricorrenti	€ 1.697,09
ROMANIA	86414	LEONARDO S.p.A.	Oneri bancari	€ 41,31
ROMANIA	93786	FIOCCHI MUNIZIONI S.p.A.	Importo Transazione	€ 11.660,00
ROMANIA	93733	FIOCCHI MUNIZIONI S.p.A.	Importo Transazione	€ 47.500,00
ROMANIA	91602	FIOCCHI MUNIZIONI S.p.A.	Importo Transazione	€ 41.680,00
ROMANIA	91488	FIOCCHI MUNIZIONI S.p.A.	Importo Transazione	€ 170.370,00
ROMANIA	78826	NORTHROP GRUMMAN ITALIA S.p.A.	Importo Transazione	€ 852.978,92
ROMANIA	91281	M.E.S. MECCANICA PER L'ELETTRONICA E SERVOMECCANISMI S.P.A.	Trasporto/Nolo e assicurazioni relative	€ 4.545,00
ROMANIA	93402	M.E.S. MECCANICA PER L'ELETTRONICA E SERVOMECCANISMI S.P.A.	Trasporto/Nolo e assicurazioni relative	€ 16.400,00
ROMANIA	90653	SIMMEL DIFESA S.p.A.	Pagamento penali	€ 5.894,30
ROMANIA	90653	SIMMEL DIFESA S.p.A.	Trasporto/Nolo e assicurazioni relative	€ 26.000,00
ROMANIA	90969	SIMAD S.P.A.	Importo Transazione	€ 11.072,50
ROMANIA	90969	SIMAD S.P.A.	Importo Transazione	€ 11.072,50
ROMANIA	90653	SIMMEL DIFESA S.p.A.	Importo Transazione	€ 58.204,30
ROMANIA	88464	SACIM S.p.A.	Importo Transazione	€ 748.590,00
ROMANIA	88463	SACIM S.p.A.	Importo Transazione	€ 212.500,00
ROMANIA	87130	SIMMEL DIFESA S.p.A.	Importo Transazione	€ 174.041,00
ROMANIA	86414	LEONARDO S.p.A.	Importo Transazione	€ 7.060,20
ROMANIA	81480	IVECO DEFENCE VEHICLES S. P.A.	Importo Transazione	€ 35.034.591,98
ROMANIA Totale				€ 37.856.744,40
RWANDA	89240	FIOCCHI MUNIZIONI S.p.A.	Importo Transazione	€ 784.900,00
RWANDA Totale				€ 784.900,00
SENEGAL	77676	MBDA ITALIA S.p.A.	Importo Transazione	€ 5.009.251,00
SENEGAL	81516	LEONARDO S.p.A.	Importo Transazione	€ 10.092.900,00
SENEGAL	85950	FINCANTIERI S.P.A.	Compensi intermediazione	€ 41.069,00
SENEGAL	87616	CANTIERE NAVALE VITTORIA S.P.A.	Importo Transazione	€ 36.432,00
SENEGAL	91350	FABARM- FABBRICA BRESCIANA ARMI SPA	Importo Transazione	€ 8.520,00

Ministero dell'Economia e delle Finanze

Dipartimento del Tesoro Direzione V - Ufficio VIII

ELENCO TABELLETabella **GG**

Operazioni disciplinate dall'art. 27, legge 09/07/1990, n. 185 -Smi - Relazione attività 2023

Esportazioni definitive per Nazioni - Riepilogo dettagliato

Utilizzatore Finale	Numero Autorizzazione	Ditta	Causale	Totale
SENEGAL	86481	LEONARDO S.p.A.	Importo Transazione	€ 232.965,00
SENEGAL Totale				€ 15.421.137,00
SINGAPORE	72606	LEONARDO S.p.A.	Compensi intermediazione	€ 226.350,00
SINGAPORE	73568	LEONARDO S.p.A.	Beni e Servizi non soggetti a 185/90	€ 1.161.050,61
SINGAPORE	74619	LEONARDO S.p.A.	Pagamento penali	€ 100.672,52
SINGAPORE	74619	LEONARDO S.p.A.	Compensi intermediazione	€ 36.593,81
SINGAPORE	75688	LEONARDO S.p.A.	Compensi intermediazione	€ 10.609,21
SINGAPORE	79864	LEONARDO S.p.A.	Compensi intermediazione	€ 40.855,91
SINGAPORE	83266	LEONARDO S.p.A.	Oneri bancari	€ 24,58
SINGAPORE	86052	LEONARDO S.p.A.	Importo Transazione	€ 13.568,35
SINGAPORE	86568	LEONARDO S.p.A.	Importo Transazione	€ 15.261.336,60
SINGAPORE	86733	RWM ITALIA S.P.A.	Importo Transazione	€ 17.910,00
SINGAPORE	86831	SIMMEL DIFESA S.p.A.	Importo Transazione	€ 137.270,02
SINGAPORE	86831	SIMMEL DIFESA S.p.A.	Importo Transazione	€ 20.020,00
SINGAPORE	87380	LEONARDO S.p.A.	Importo Transazione	€ 2.587.500,00
SINGAPORE	87871	LEONARDO S.p.A.	Importo Transazione	€ 4.394,44
SINGAPORE	88171	SIMMEL DIFESA S.p.A.	Importo Transazione	€ 77.388,00
SINGAPORE	88613	ELSEL S.R.L.	Importo Transazione	€ 9.725,00
SINGAPORE	88890	ELDES S.R.L.	Importo Transazione	€ 145.000,00
SINGAPORE	90884	LEONARDO S.p.A.	Importo Transazione	€ 23.500,00
SINGAPORE	91402	LEONARDO S.p.A.	Importo Transazione	€ 70.111,91
SINGAPORE	29544	LEONARDO S.p.A.	Importo Transazione	€ 1.701.886,00
SINGAPORE	42504	LEONARDO S.p.A.	Importo Transazione	€ 757.250,00
SINGAPORE	42810	LEONARDO S.p.A.	Importo Transazione	€ 240.916,67
SINGAPORE	50079	LEONARDO S.p.A.	Importo Transazione	€ 182.335,98
SINGAPORE	50079	LEONARDO S.p.A.	Importo Transazione	€ 132.141,46
SINGAPORE	54989	LEONARDO S.p.A.	Importo Transazione	€ 7.255.484,22

Ministero dell'Economia e delle Finanze

Dipartimento del Tesoro Direzione V - Ufficio VIII

ELENCO TABELLETabella **GG**

Operazioni disciplinate dall'art. 27, legge 09/07/1990, n. 185 -Smi - Relazione attività 2023

Esportazioni definitive per Nazioni - Riepilogo dettagliato

Utilizzatore Finale	Numero Autorizzazione	Ditta	Causale	Totale
SINGAPORE	56114	LEONARDO S.p.A.	Importo Transazione	€ 3.435.210,36
SINGAPORE	59286	ELDES S.R.L.	Importo Transazione	€ 1.567.500,00
SINGAPORE	62666	LEONARDO S.p.A.	Importo Transazione	€ 255.728,46
SINGAPORE	68525	LEONARDO S.p.A.	Importo Transazione	€ 623,10
SINGAPORE	69606	ELETTRONICA S.p.A.	Importo Transazione	€ 4.060.060,00
SINGAPORE	72482	LEONARDO S.p.A.	Importo Transazione	€ 927,01
SINGAPORE	72606	LEONARDO S.p.A.	Importo Transazione	€ 3.772.500,00
SINGAPORE	73568	LEONARDO S.p.A.	Importo Transazione	€ 169.493,39
SINGAPORE	74619	LEONARDO S.p.A.	Importo Transazione	€ 1.140.022,43
SINGAPORE	74831	LEONARDO S.p.A.	Importo Transazione	€ 563.278,93
SINGAPORE	74831	LEONARDO S.p.A.	Importo Transazione	€ 441.242,63
SINGAPORE	78030	LEONARDO S.p.A.	Importo Transazione	€ 972.405,00
SINGAPORE	78903	LEONARDO S.p.A.	Importo Transazione	€ 1.174.433,84
SINGAPORE	79250	LEONARDO S.p.A.	Importo Transazione	€ 1.026.322,50
SINGAPORE	79864	LEONARDO S.p.A.	Importo Transazione	€ 1.101.275,20
SINGAPORE	81128	MBDA ITALIA S.p.A.	Importo Transazione	€ 369.643,85
SINGAPORE	81575	LEONARDO S.p.A.	Importo Transazione	€ 980,85
SINGAPORE	83266	LEONARDO S.p.A.	Importo Transazione	€ 1.549,40
SINGAPORE	83360	LEONARDO S.p.A.	Importo Transazione	€ 22.207,78
SINGAPORE	83526	LEONARDO S.p.A.	Importo Transazione	€ 101.179,92
SINGAPORE	84043	LEONARDO S.p.A.	Importo Transazione	€ 1.491.672,00
SINGAPORE	84174	ELDES S.R.L.	Importo Transazione	€ 845.416,00
SINGAPORE	84804	LEONARDO S.p.A.	Importo Transazione	€ 1.300.014,10
SINGAPORE	84043	LEONARDO S.p.A.	Compensi intermediazione	€ 149.167,20
SINGAPORE	84174	ELDES S.R.L.	Oneri bancari	€ 60,00
SINGAPORE	84174	ELDES S.R.L.	Pagamento penali	€ 24.265,91
SINGAPORE	84804	LEONARDO S.p.A.	Oneri bancari	€ 1.440,01

Ministero dell'Economia e delle Finanze

Dipartimento del Tesoro Direzione V - Ufficio VIII

ELENCO TABELLETabella **GG**

Operazioni disciplinate dall'art. 27, legge 09/07/1990, n. 185 -Smi - Relazione attività 2023

Esportazioni definitive per Nazioni - Riepilogo dettagliato

Utilizzatore Finale	Numero Autorizzazione	Ditta	Causale	Totale
SINGAPORE	86052	LEONARDO S.p.A.	Oneri bancari	€ 39,58
SINGAPORE	86439	MBDA ITALIA S.p.A.	Costi di riparazione	€ 1.589.670,72
SINGAPORE	86568	LEONARDO S.p.A.	Compensi intermediazione	€ 2.040.310,08
SINGAPORE	86831	SIMMEL DIFESA S.p.A.	Trasporto/Nolo e assicurazioni relative	€ 2.400,00
SINGAPORE	87871	LEONARDO S.p.A.	Oneri bancari	€ 53,66
SINGAPORE	88171	SIMMEL DIFESA S.p.A.	Trasporto/Nolo e assicurazioni relative	€ 3.200,00
SINGAPORE	88890	ELDES S.R.L.	Oneri bancari	€ 30,00
SINGAPORE	91483	GEMELLI S.r.l.	Costi di riparazione	€ 10.400,00
SINGAPORE	29544	LEONARDO S.p.A.	Oneri bancari	€ 4.361,38
SINGAPORE	42504	LEONARDO S.p.A.	Compensi intermediazione	€ 53.007,50
SINGAPORE	50079	LEONARDO S.p.A.	Compensi intermediazione	€ 217.314,98
SINGAPORE	54989	LEONARDO S.p.A.	Oneri bancari	€ 600,78
SINGAPORE	55740	ELETTRONICA S.p.A.	Compensi intermediazione	€ 24.434,10
SINGAPORE	56098	LEONARDO S.p.A.	Compensi intermediazione	€ 921,19
SINGAPORE	56114	LEONARDO S.p.A.	Oneri bancari	€ 353,95
SINGAPORE	58462	LEONARDO S.p.A.	Compensi intermediazione	€ 2.576,57
SINGAPORE	59286	ELDES S.R.L.	Oneri bancari	€ 30,00
SINGAPORE	59286	ELDES S.R.L.	Pagamento penali	€ 156.750,00
SINGAPORE	68525	LEONARDO S.p.A.	Compensi intermediazione	€ 3.453,81
SINGAPORE Totale				€ 58.312.423,46
SLOVACCHIA	90500	OFFICINE FONDERIE PATRONE S.p.A.	Importo Transazione	€ 22.300,00
SLOVACCHIA	90766	M.E.S. MECCANICA PER L'ELETTRONICA E SERVOMECCANISMI S.P.A.	Trasporto/Nolo e assicurazioni relative	€ 832.354,00
SLOVACCHIA	88921	OFFICINE FONDERIE PATRONE S.p.A.	Importo Transazione	€ 7.423.696,00
SLOVACCHIA	88921	OFFICINE FONDERIE PATRONE S.p.A.	Importo Transazione	€ 96.000,00
SLOVACCHIA	89204	OFFICINE FONDERIE PATRONE S.p.A.	Importo Transazione	€ 5.090.000,00
SLOVACCHIA	89592	M.E.S. MECCANICA PER L'ELETTRONICA E SERVOMECCANISMI S.P.A.	Importo Transazione	€ 21.460.950,00
SLOVACCHIA	89592	M.E.S. MECCANICA PER L'ELETTRONICA E SERVOMECCANISMI S.P.A.	Importo Transazione	€ 1.750.000,00

Ministero dell'Economia e delle Finanze

Dipartimento del Tesoro Direzione V - Ufficio VIII

ELENCO TABELLETabella **GG**

Operazioni disciplinate dall'art. 27, legge 09/07/1990, n. 185 -Smi - Relazione attività 2023

Esportazioni definitive per Nazioni - Riepilogo dettagliato

Utilizzatore Finale	Numero Autorizzazione	Ditta	Causale	Totale
SLOVACCHIA	89639	M.E.S. MECCANICA PER L'ELETTRONICA E SERVOMECCANISMI S.P.A.	Importo Transazione	€ 4.160.000,00
SLOVACCHIA	90766	M.E.S. MECCANICA PER L'ELETTRONICA E SERVOMECCANISMI S.P.A.	Importo Transazione	€ 5.975.976,35
SLOVACCHIA	90766	M.E.S. MECCANICA PER L'ELETTRONICA E SERVOMECCANISMI S.P.A.	Importo Transazione	€ 12.000.000,00
SLOVACCHIA	91785	ISOCLIMA S.P.A.	Importo Transazione	€ 560,00
SLOVACCHIA	93214	M.E.S. MECCANICA PER L'ELETTRONICA E SERVOMECCANISMI S.P.A.	Importo Transazione	€ 259.777,50
SLOVACCHIA	93215	M.E.S. MECCANICA PER L'ELETTRONICA E SERVOMECCANISMI S.P.A.	Importo Transazione	€ 1.625.000,00
SLOVACCHIA	88835	M.E.S. MECCANICA PER L'ELETTRONICA E SERVOMECCANISMI S.P.A.	Importo Transazione	€ 4.739.072,00
SLOVACCHIA	90766	M.E.S. MECCANICA PER L'ELETTRONICA E SERVOMECCANISMI S.P.A.	Altri Oneri	€ 2,07
SLOVACCHIA	89639	M.E.S. MECCANICA PER L'ELETTRONICA E SERVOMECCANISMI S.P.A.	Trasporto/Nolo e assicurazioni relative	€ 20.647,79
SLOVACCHIA	89592	M.E.S. MECCANICA PER L'ELETTRONICA E SERVOMECCANISMI S.P.A.	Beni e Servizi non soggetti a 185/90	€ 189.000,00
SLOVACCHIA	89204	OFFICINE FONDERIE PATRONE S.p.A.	Compensi intermediazione	€ 254.498,00
SLOVACCHIA	88921	OFFICINE FONDERIE PATRONE S.p.A.	Compensi intermediazione	€ 415.785,50
SLOVACCHIA	88835	M.E.S. MECCANICA PER L'ELETTRONICA E SERVOMECCANISMI S.P.A.	Trasporto/Nolo e assicurazioni relative	€ 29.046,00
SLOVACCHIA Totale				€ 66.344.665,21
SLOVENIA	93031	RHEINMETALL ITALIA S.p.A.	Importo Transazione	€ 150.120,00
SLOVENIA	93031	RHEINMETALL ITALIA S.p.A.	Importo Transazione	€ 175.140,00
SLOVENIA	92763	MINUTERIE 3M S.R.L.	Importo Transazione	€ 75,00
SLOVENIA	92548	IVECO DEFENCE VEHICLES S. P.A.	Importo Transazione	€ 132.000,00
SLOVENIA	91610	FIOCCHI MUNIZIONI S.p.A.	Importo Transazione	€ 102.000,00
SLOVENIA	91367	SIMMEL DIFESA S.p.A.	Importo Transazione	€ 277.625,00
SLOVENIA Totale				€ 836.960,00
SPAGNA	90044	LEONARDO S.p.A.	Costi di riparazione	€ 3.298,15
SPAGNA	90065	NORTHROP GRUMMAN ITALIA S.p.A.	Costi di riparazione	€ 82.872,93
SPAGNA	90362	M.P.G. - INSTRUMENTS S.r.l.	Costi di riparazione	€ 3.332,94
SPAGNA	90558	I.F.E.N. IMPIANTI FORNITURE ELETTRICHE NAVALI - ING. AMEDEO LIA S.P.A.	Trasporto/Nolo e assicurazioni relative	€ 3.000,00
SPAGNA	90890	LEONARDO S.p.A.	Costi di riparazione	€ 5.138,28
SPAGNA	90892	LEONARDO S.p.A.	Costi di riparazione	€ 3.298,15

Ministero dell'Economia e delle Finanze

Dipartimento del Tesoro Direzione V - Ufficio VIII

ELENCO TABELLETabella **GG**

Operazioni disciplinate dall'art. 27, legge 09/07/1990, n. 185 -Smi - Relazione attività 2023

Esportazioni definitive per Nazioni - Riepilogo dettagliato

Utilizzatore Finale	Numero Autorizzazione	Ditta	Causale	Totale
SPAGNA	91359	FIOCCHI MUNIZIONI S.p.A.	Altri Oneri	€ 308,17
SPAGNA	91573	LEONARDO S.p.A.	Costi di riparazione	€ 5.731,54
SPAGNA	91671	I.D.S. INGEGNERIA DEI SISTEMI S.P.A.	Trasporto/Nolo e assicurazioni relative	€ 7.000,00
SPAGNA	91698	OFFICINE FONDERIE PATRONE S.p.A.	Compensi intermediazione	€ 57.540,31
SPAGNA	91719	SIMMEL DIFESA S.p.A.	Altro	€ 4.901,23
SPAGNA	91784	LEONARDO S.p.A.	Costi di riparazione	€ 9.120,19
SPAGNA	91799	LEONARDO S.p.A.	Costi di riparazione	€ 1.900,00
SPAGNA	92031	M.E.S. MECCANICA PER L'ELETTRONICA E SERVOMECCANISMI S.P.A.	Costi di riparazione	€ 8.969,00
SPAGNA	92518	LEONARDO S.p.A.	Costi di riparazione	€ 3.770,75
SPAGNA	92749	JOINTEK S.R.L.	Altro	€ 269,30
SPAGNA	92749	JOINTEK S.R.L.	Oneri bancari	€ 42,52
SPAGNA	90613	LEONARDO S.p.A.	Importo Transazione	€ 38.485,00
SPAGNA	90699	ITALWATT S.r.l.	Importo Transazione	€ 93.920,00
SPAGNA	91029	E.M.A. - EUROPEA MICROFUSIONI AEROSPAZIALI S.p.A.	Importo Transazione	€ 84.605,60
SPAGNA	91151	O.M.A. OFFICINE MECCANICHE AERONAUTICHE S.P.A.	Importo Transazione	€ 12.101,48
SPAGNA	91202	LUZZINI SRL	Importo Transazione	€ 404.400,00
SPAGNA	91359	FIOCCHI MUNIZIONI S.p.A.	Importo Transazione	€ 300.000,00
SPAGNA	91671	I.D.S. INGEGNERIA DEI SISTEMI S.P.A.	Importo Transazione	€ 17.000,00
SPAGNA	91698	OFFICINE FONDERIE PATRONE S.p.A.	Importo Transazione	€ 1.150.806,20
SPAGNA	91715	UEE ITALIA S.r.l.	Importo Transazione	€ 13.000,00
SPAGNA	91735	M.E.S. MECCANICA PER L'ELETTRONICA E SERVOMECCANISMI S.P.A.	Importo Transazione	€ 5.500,00
SPAGNA	91903	LEONARDO S.p.A.	Importo Transazione	€ 3.058,00
SPAGNA	91921	LEONARDO S.p.A.	Importo Transazione	€ 39.121,20
SPAGNA	92035	ITALWATT S.r.l.	Importo Transazione	€ 40.575,00
SPAGNA	92168	IVECO DEFENCE VEHICLES S.P.A.	Importo Transazione	€ 8.150.342,00
SPAGNA	86600	LEONARDO S.p.A.	Importo Transazione	€ 832,80
SPAGNA	22293	MICROTECNICA S.R.L.	Importo Transazione	€ 125,95

Ministero dell'Economia e delle Finanze

Dipartimento del Tesoro Direzione V - Ufficio VIII

ELENCO TABELLETabella **GG**

Operazioni disciplinate dall'art. 27, legge 09/07/1990, n. 185 -Smi - Relazione attività 2023

Esportazioni definitive per Nazioni - Riepilogo dettagliato

Utilizzatore Finale	Numero Autorizzazione	Ditta	Causale	Totale
SPAGNA	55708	LEONARDO S.p.A.	Importo Transazione	€ 636.767,00
SPAGNA	57176	IVECO DEFENCE VEHICLES S. P.A.	Importo Transazione	€ 600.000,00
SPAGNA	63022	LEONARDO S.p.A.	Importo Transazione	€ 156.750,00
SPAGNA	67421	GE AVIO S.R.L.	Importo Transazione	-€ 763,26
SPAGNA	67421	GE AVIO S.R.L.	Importo Transazione	€ 2.630,06
SPAGNA	71406	IVECO DEFENCE VEHICLES S. P.A.	Importo Transazione	€ 238.938,70
SPAGNA	71819	IVECO DEFENCE VEHICLES S. P.A.	Importo Transazione	€ 1.160,96
SPAGNA	72523	LEONARDO S.p.A.	Importo Transazione	€ 741.560,47
SPAGNA	73348	LEONARDO S.p.A.	Importo Transazione	€ 1.234.556,98
SPAGNA	73737	LEONARDO S.p.A.	Importo Transazione	€ 105.000,00
SPAGNA	75424	LEONARDO S.p.A.	Importo Transazione	€ 458.091,55
SPAGNA	76840	GE AVIO S.R.L.	Importo Transazione	€ 51.300,00
SPAGNA	77404	LEONARDO S.p.A.	Importo Transazione	€ 4.257.809,00
SPAGNA	77483	IVECO DEFENCE VEHICLES S. P.A.	Importo Transazione	€ 775,75
SPAGNA	78715	LEONARDO S.p.A.	Importo Transazione	€ 8.534.120,00
SPAGNA	80003	SKF INDUSTRIE S.p.A.	Importo Transazione	€ 4.401,00
SPAGNA	81817	IVECO DEFENCE VEHICLES S. P.A.	Importo Transazione	€ 489,76
SPAGNA	81957	LEONARDO S.p.A.	Importo Transazione	€ 126.000,00
SPAGNA	82175	LEONARDO S.p.A.	Importo Transazione	€ 100.220,10
SPAGNA	82175	LEONARDO S.p.A.	Importo Transazione	€ 453.296,14
SPAGNA	82188	LEONARDO S.p.A.	Importo Transazione	€ 60.567,00
SPAGNA	82268	LEONARDO S.p.A.	Importo Transazione	€ 58.489,84
SPAGNA	83533	FIOCCHI MUNIZIONI S.p.A.	Importo Transazione	€ 311.200,00
SPAGNA	83593	NORTHROP GRUMMAN ITALIA S.p.A.	Importo Transazione	€ 497.949,27
SPAGNA	84104	LEONARDO S.p.A.	Importo Transazione	€ 115.627,43
SPAGNA	84464	SO.MA.CI.S. S.p.A.	Importo Transazione	€ 27.720,00
SPAGNA	84485	SECONDO MONA S.p.A.	Importo Transazione	€ 87.154,08

Ministero dell'Economia e delle Finanze

Dipartimento del Tesoro Direzione V - Ufficio VIII

ELENCO TABELLETabella **GG**

Operazioni disciplinate dall'art. 27, legge 09/07/1990, n. 185 -Smi - Relazione attività 2023

Esportazioni definitive per Nazioni - Riepilogo dettagliato

Utilizzatore Finale	Numero Autorizzazione	Ditta	Causale	Totale
SPAGNA	84607	ELETRONICA S.p.A.	Importo Transazione	€ 559.495,65
SPAGNA	84615	UEE ITALIA S.r.l.	Importo Transazione	€ 277.804,80
SPAGNA	84805	LEONARDO S.p.A.	Importo Transazione	€ 227.067,00
SPAGNA	85099	LEONARDO S.p.A.	Importo Transazione	€ 58.456,15
SPAGNA	85235	NORTHROP GRUMMAN ITALIA S.p.A.	Importo Transazione	€ 218.897,37
SPAGNA	85235	NORTHROP GRUMMAN ITALIA S.p.A.	Importo Transazione	€ 106.180,51
SPAGNA	64943	NORTHROP GRUMMAN ITALIA S.p.A.	Costi di riparazione	€ 123.181,22
SPAGNA	77404	LEONARDO S.p.A.	Compensi intermediazione	€ 389.989,08
SPAGNA	78715	LEONARDO S.p.A.	Compensi intermediazione	€ 901.232,50
SPAGNA	83533	FIOCCHI MUNIZIONI S.p.A.	Compensi intermediazione	€ 15.560,00
SPAGNA	86341	LEONARDO S.p.A.	Compensi intermediazione	€ 360,00
SPAGNA	87761	LEONARDO S.p.A.	Costi di riparazione	€ 78.377,00
SPAGNA	88170	M.E.S. MECCANICA PER L'ELETRONICA E SERVOMECCANISMI S.P.A.	Trasporto/Nolo e assicurazioni relative	€ 12.780,00
SPAGNA	88287	FIOCCHI MUNIZIONI S.p.A.	Compensi intermediazione	€ 38.900,00
SPAGNA	88315	OFFICINE FONDERIE PATRONE S.p.A.	Compensi intermediazione	€ 170.148,00
SPAGNA	88381	FIOCCHI MUNIZIONI S.p.A.	Compensi intermediazione	€ 4.675,00
SPAGNA	88621	LEONARDO S.p.A.	Costi di riparazione	€ 82.754,00
SPAGNA	89085	I.F.E.N. IMPIANTI FORNITURE ELETTRICHE NAVALI - ING. AMEDEO LIA S.P.A.	Trasporto/Nolo e assicurazioni relative	€ 3.600,00
SPAGNA	89187	LEONARDO S.p.A.	Costi di riparazione	€ 1.649,07
SPAGNA	89193	LEONARDO S.p.A.	Costi di riparazione	€ 8.436,43
SPAGNA	89924	SIMMEL DIFESA S.p.A.	Compensi intermediazione	€ 5.760,00
SPAGNA	92262	FIOCCHI MUNIZIONI S.p.A.	Importo Transazione	€ 39.959,92
SPAGNA	92279	M.E.S. MECCANICA PER L'ELETRONICA E SERVOMECCANISMI S.P.A.	Importo Transazione	€ 900.000,00
SPAGNA	92282	JOINTEK S.R.L.	Importo Transazione	€ 3.779,08
SPAGNA	92296	FIOCCHI MUNIZIONI S.p.A.	Importo Transazione	€ 972.500,00
SPAGNA	92602	JOINTEK S.R.L.	Importo Transazione	€ 34.155,67
SPAGNA	92749	JOINTEK S.R.L.	Importo Transazione	€ 5.988,48

Ministero dell'Economia e delle Finanze

Dipartimento del Tesoro Direzione V - Ufficio VIII

ELENCO TABELLETabella **GG**

Operazioni disciplinate dall'art. 27, legge 09/07/1990, n. 185 -Smi - Relazione attività 2023

Esportazioni definitive per Nazioni - Riepilogo dettagliato

Utilizzatore Finale	Numero Autorizzazione	Ditta	Causale	Totale
SPAGNA	92751	LEONARDO S.p.A.	Importo Transazione	€ 7.035,36
SPAGNA	92923	FIOCCHI MUNIZIONI S.p.A.	Importo Transazione	€ 36.000,00
SPAGNA	93198	JOINTEK S.R.L.	Importo Transazione	€ 9.179,01
SPAGNA	93308	OFFICINE FONDERIE PATRONE S.p.A.	Importo Transazione	€ 840.000,00
SPAGNA	93309	OFFICINE FONDERIE PATRONE S.p.A.	Importo Transazione	€ 86.000,00
SPAGNA	93311	OFFICINE FONDERIE PATRONE S.p.A.	Importo Transazione	€ 1.720,00
SPAGNA	93661	JOINTEK S.R.L.	Importo Transazione	€ 17.242,61
SPAGNA	94147	SAGICOFIM S.p.A.	Importo Transazione	€ 56.727,30
SPAGNA	85318	LEONARDO S.p.A.	Importo Transazione	€ 133.101,11
SPAGNA	85612	C.F.F. SISTEMI S.R.L.	Importo Transazione	€ 10.450,00
SPAGNA	85786	IVECO DEFENCE VEHICLES S. P.A.	Importo Transazione	€ 122.979,07
SPAGNA	85791	IVECO DEFENCE VEHICLES S. P.A.	Importo Transazione	€ 9.224,25
SPAGNA	85836	LEONARDO S.p.A.	Importo Transazione	€ 571.011,84
SPAGNA	86085	RWM ITALIA S.P.A.	Importo Transazione	€ 206.400,00
SPAGNA	86108	E.M.A. - EUROPEA MICROFUSIONI AEROSPAZIALI S.p.A.	Importo Transazione	€ 768.401,08
SPAGNA	86791	JOINTEK S.R.L.	Importo Transazione	€ 17.814,13
SPAGNA	86861	JOINTEK S.R.L.	Importo Transazione	€ 11.158,79
SPAGNA	86901	RWM ITALIA S.P.A.	Importo Transazione	€ 524.454,00
SPAGNA	87192	O.M.A. OFFICINE MECCANICHE AERONAUTICHE S.P.A.	Importo Transazione	€ 23.481,12
SPAGNA	87352	O.M.A. OFFICINE MECCANICHE AERONAUTICHE S.P.A.	Importo Transazione	€ 601,05
SPAGNA	87762	LEONARDO S.p.A.	Importo Transazione	€ 32.278,65
SPAGNA	87850	LEONARDO S.p.A.	Importo Transazione	€ 10.164,80
SPAGNA	88001	IVECO DEFENCE VEHICLES S. P.A.	Importo Transazione	€ 7.342.562,00
SPAGNA	88019	JOINTEK S.R.L.	Importo Transazione	€ 89.565,66
SPAGNA	88170	M.E.S. MECCANICA PER L'ELETTRONICA E SERVOMECCANISMI S.P.A.	Importo Transazione	€ 5.701.759,50
SPAGNA	88184	LEONARDO S.p.A.	Importo Transazione	€ 3.599,92
SPAGNA	88238	UEE ITALIA S.r.l.	Importo Transazione	€ 324.400,00

Ministero dell'Economia e delle Finanze

Dipartimento del Tesoro Direzione V - Ufficio VIII

ELENCO TABELLETabella **GG**

Operazioni disciplinate dall'art. 27, legge 09/07/1990, n. 185 -Smi - Relazione attività 2023

Esportazioni definitive per Nazioni - Riepilogo dettagliato

Utilizzatore Finale	Numero Autorizzazione	Ditta	Causale	Totale
SPAGNA	88239	LEONARDO S.p.A.	Importo Transazione	€ 222.726,00
SPAGNA	88285	SECONDO MONA S.p.A.	Importo Transazione	€ 176,70
SPAGNA	88287	FIOCCHI MUNIZIONI S.p.A.	Importo Transazione	€ 778.000,00
SPAGNA	88314	M.P.G. - INSTRUMENTS S.r.l.	Importo Transazione	€ 3.020,00
SPAGNA	88315	OFFICINE FONDERIE PATRONE S.p.A.	Importo Transazione	€ 2.493.000,00
SPAGNA	88376	JOINTEK S.R.L.	Importo Transazione	€ 93.254,92
SPAGNA	88381	FIOCCHI MUNIZIONI S.p.A.	Importo Transazione	€ 93.500,00
SPAGNA	88437	NORTHROP GRUMMAN ITALIA S.p.A.	Importo Transazione	€ 11.216,00
SPAGNA	88811	JOINTEK S.R.L.	Importo Transazione	€ 2.675,15
SPAGNA	88932	IVECO DEFENCE VEHICLES S. P.A.	Importo Transazione	€ 907.492,00
SPAGNA	89085	I.F.E.N. IMPIANTI FORNITURE ELETTRICHE NAVALI - ING. AMEDEO LIA S.P.A.	Importo Transazione	€ 10.320,00
SPAGNA	89177	OFFICINE FONDERIE PATRONE S.p.A.	Importo Transazione	€ 144.267,20
SPAGNA	89376	LEONARDO S.p.A.	Importo Transazione	€ 19.380,79
SPAGNA	89680	NORTHROP GRUMMAN ITALIA S.p.A.	Importo Transazione	€ 1.244.502,90
SPAGNA	89682	LEONARDO S.p.A.	Importo Transazione	€ 2.249,96
SPAGNA	89683	NORTHROP GRUMMAN ITALIA S.p.A.	Importo Transazione	€ 219.036,71
SPAGNA	89684	NORTHROP GRUMMAN ITALIA S.p.A.	Importo Transazione	€ 809.158,83
SPAGNA	89690	NORTHROP GRUMMAN ITALIA S.p.A.	Importo Transazione	€ 3.574,95
SPAGNA	89708	SECONDO MONA S.p.A.	Importo Transazione	€ 1.184,00
SPAGNA	89719	MARTEC S.p.A.	Importo Transazione	€ 305.756,25
SPAGNA	89790	CALZONI S.r.l.	Importo Transazione	€ 1.689,00
SPAGNA	89801	LEONARDO S.p.A.	Importo Transazione	€ 25.227,00
SPAGNA	89869	FIOCCHI MUNIZIONI S.p.A.	Importo Transazione	€ 149.987,50
SPAGNA	89924	SIMMEL DIFESA S.p.A.	Importo Transazione	€ 96.000,00
SPAGNA	90034	RWM ITALIA S.P.A.	Importo Transazione	€ 261.648,00
SPAGNA	90119	NORTHROP GRUMMAN ITALIA S.p.A.	Importo Transazione	€ 283.910,69
SPAGNA	90123	LEONARDO S.p.A.	Importo Transazione	€ 4.499,92

Ministero dell'Economia e delle Finanze

Dipartimento del Tesoro Direzione V - Ufficio VIII

ELENCO TABELLETabella **GG**

Operazioni disciplinate dall'art. 27, legge 09/07/1990, n. 185 -Smi - Relazione attività 2023

Esportazioni definitive per Nazioni - Riepilogo dettagliato

Utilizzatore Finale	Numero Autorizzazione	Ditta	Causale	Totale
SPAGNA	90145	LEONARDO S.p.A.	Importo Transazione	€ 242.800,00
SPAGNA	90413	LEONARDO S.p.A.	Importo Transazione	€ 67.896,11
SPAGNA	90513	M.P.G. - INSTRUMENTS S.r.l.	Importo Transazione	€ 48.668,78
SPAGNA	90558	I.F.E.N. IMPIANTI FORNITURE ELETTRICHE NAVALI - ING. AMEDEO LIA S.P.A.	Importo Transazione	€ 20.910,00
SPAGNA Totale				€ 60.182.906,06
STATI UNITI D'AMERICA	91233	UMBRAGROUP S.p.A.	Importo Transazione	€ 78.996,36
STATI UNITI D'AMERICA	91317	GELCO S.p.A.	Importo Transazione	€ 47.566,47
STATI UNITI D'AMERICA	91781	E.M.G. S.r.l.	Importo Transazione	€ 1.023.500,00
STATI UNITI D'AMERICA	91830	LEONARDO S.p.A.	Importo Transazione	€ 691.068,01
STATI UNITI D'AMERICA	91994	CALZONI S.r.L.	Importo Transazione	€ 273.679,00
STATI UNITI D'AMERICA	92175	L.M.A. S.R.L.	Importo Transazione	€ 112.302,75
STATI UNITI D'AMERICA	92297	MOOG ITALIANA S.R.L.	Importo Transazione	€ 65.376,35
STATI UNITI D'AMERICA	92333	UMBRAGROUP S.p.A.	Importo Transazione	€ 234.193,28
STATI UNITI D'AMERICA	92391	CALZONI S.r.L.	Importo Transazione	€ 118.766,00
STATI UNITI D'AMERICA	92391	CALZONI S.r.L.	Importo Transazione	€ 193.774,00
STATI UNITI D'AMERICA	92440	L.M.A. S.R.L.	Importo Transazione	€ 49.121,30
STATI UNITI D'AMERICA	92874	HYPERTAC S.p.A.	Importo Transazione	€ 2.674,77
STATI UNITI D'AMERICA	93140	MOOG ITALIANA S.R.L.	Importo Transazione	€ 77.321,62
STATI UNITI D'AMERICA	93706	LEONARDO S.p.A.	Importo Transazione	€ 4.221.990,00
STATI UNITI D'AMERICA	85582	CALZONI S.r.L.	Importo Transazione	€ 119.019,17
STATI UNITI D'AMERICA	85625	O.M.A. OFFICINE MECCANICHE AERONAUTICHE S.P.A.	Importo Transazione	€ 303.337,47
STATI UNITI D'AMERICA	85654	RWM ITALIA S.P.A.	Importo Transazione	€ 235.500,00
STATI UNITI D'AMERICA	85686	MOOG ITALIANA S.R.L.	Importo Transazione	€ 1.715.131,82
STATI UNITI D'AMERICA	85750	AMPASPACE S.R.L.	Importo Transazione	€ 90.096,67
STATI UNITI D'AMERICA	85917	LOGIC S.P.A.	Importo Transazione	€ 227.831,53
STATI UNITI D'AMERICA	86006	FORGITAL ITALY S.p.A.	Importo Transazione	€ 45.210,96
STATI UNITI D'AMERICA	86094	N.C.M. S.p.A.	Importo Transazione	€ 118.438,72

Ministero dell'Economia e delle Finanze

Dipartimento del Tesoro Direzione V - Ufficio VIII

ELENCO TABELLETabella **GG**

Operazioni disciplinate dall'art. 27, legge 09/07/1990, n. 185 -Smi - Relazione attività 2023

Esportazioni definitive per Nazioni - Riepilogo dettagliato

Utilizzatore Finale	Numero Autorizzazione	Ditta	Causale	Totale
STATI UNITI D'AMERICA	86315	LEONARDO S.p.A.	Importo Transazione	€ 20.937,56
STATI UNITI D'AMERICA	86392	LEONARDO S.p.A.	Importo Transazione	€ 49.646,14
STATI UNITI D'AMERICA	86405	LEONARDO S.p.A.	Importo Transazione	€ 562.000,00
STATI UNITI D'AMERICA	86495	FORGITAL ITALY S.p.A.	Importo Transazione	€ 988.271,42
STATI UNITI D'AMERICA	86496	FORGITAL ITALY S.p.A.	Importo Transazione	€ 162.020,96
STATI UNITI D'AMERICA	86783	PIAGGIO AERO INDUSTRIES S.p.A.	Importo Transazione	€ 202.903,35
STATI UNITI D'AMERICA	86821	SECONDO MONA S.p.A.	Importo Transazione	€ 1.294.382,45
STATI UNITI D'AMERICA	87050	LEONARDO S.p.A.	Importo Transazione	€ 52.676,71
STATI UNITI D'AMERICA	87140	MOOG ITALIANA S.R.L.	Importo Transazione	€ 128.992,90
STATI UNITI D'AMERICA	87286	INVERNIZZI PRESSE S.r.l.	Importo Transazione	€ 44.896,58
STATI UNITI D'AMERICA	87286	INVERNIZZI PRESSE S.r.l.	Importo Transazione	€ 193.332,00
STATI UNITI D'AMERICA	87571	LEONARDO S.p.A.	Importo Transazione	€ 2.753.342,74
STATI UNITI D'AMERICA	87640	SECONDO MONA S.p.A.	Importo Transazione	€ 266.639,27
STATI UNITI D'AMERICA	87737	NORTHROP GRUMMAN ITALIA S.p.A.	Importo Transazione	€ 83.755,31
STATI UNITI D'AMERICA	87759	O.M.P.M. - OFFICINA MERIDIONALE DI PRECISIONE MECCANICA S.R.L.	Importo Transazione	€ 45.048,61
STATI UNITI D'AMERICA	87857	UMBAGROUP S.p.A.	Importo Transazione	€ 206.910,24
STATI UNITI D'AMERICA	88046	E.M.G. S.r.l.	Importo Transazione	€ 1.676.550,00
STATI UNITI D'AMERICA	88103	UMBAGROUP S.p.A.	Importo Transazione	€ 442.829,82
STATI UNITI D'AMERICA	88208	FORGITAL ITALY S.p.A.	Importo Transazione	€ 542.348,21
STATI UNITI D'AMERICA	88210	FORGITAL ITALY S.p.A.	Importo Transazione	€ 296.261,25
STATI UNITI D'AMERICA	88211	FORGITAL ITALY S.p.A.	Importo Transazione	€ 103.752,54
STATI UNITI D'AMERICA	88215	FORGITAL ITALY S.p.A.	Importo Transazione	€ 767.582,47
STATI UNITI D'AMERICA	88221	L.M.A. S.R.L.	Importo Transazione	€ 678.366,36
STATI UNITI D'AMERICA	88225	FORGITAL ITALY S.p.A.	Importo Transazione	€ 549.224,30
STATI UNITI D'AMERICA	88271	FORGITAL ITALY S.p.A.	Importo Transazione	€ 106.725,14
STATI UNITI D'AMERICA	88374	N.C.M. S.p.A.	Importo Transazione	€ 114.805,83
STATI UNITI D'AMERICA	88498	LOGIC S.P.A.	Importo Transazione	€ 202.432,49

Ministero dell'Economia e delle Finanze

Dipartimento del Tesoro Direzione V - Ufficio VIII

ELENCO TABELLETabella **GG**

Operazioni disciplinate dall'art. 27, legge 09/07/1990, n. 185 -Smi - Relazione attività 2023

Esportazioni definitive per Nazioni - Riepilogo dettagliato

Utilizzatore Finale	Numero Autorizzazione	Ditta	Causale	Totale
STATI UNITI D'AMERICA	88669	CALZONI S.r.L.	Importo Transazione	€ 7.464,00
STATI UNITI D'AMERICA	88883	M.E.S. MECCANICA PER L'ELETTRONICA E SERVOMECCANISMI S.p.A.	Importo Transazione	€ 5.839,80
STATI UNITI D'AMERICA	88897	M.E.S. MECCANICA PER L'ELETTRONICA E SERVOMECCANISMI S.p.A.	Importo Transazione	€ 1.096.258,51
STATI UNITI D'AMERICA	88936	LEONARDO S.p.A.	Importo Transazione	€ 86.496,56
STATI UNITI D'AMERICA	89049	L.M.A. S.R.L.	Importo Transazione	€ 2.231.336,80
STATI UNITI D'AMERICA	89268	TITANIUM INTERNATIONAL GROUP S.r.l.	Importo Transazione	€ 10.560,00
STATI UNITI D'AMERICA	89558	CALZONI S.r.L.	Importo Transazione	€ 63.198,06
STATI UNITI D'AMERICA	89604	LEONARDO S.p.A.	Importo Transazione	€ 40.445,00
STATI UNITI D'AMERICA	89809	CALZONI S.r.L.	Importo Transazione	€ 67.240,96
STATI UNITI D'AMERICA	89853	NORTHROP GRUMMAN ITALIA S.p.A.	Importo Transazione	€ 66.564,32
STATI UNITI D'AMERICA	89888	SECONDO MONA S.p.A.	Importo Transazione	€ 129.735,16
STATI UNITI D'AMERICA	90013	MOOG ITALIANA S.R.L.	Importo Transazione	€ 2.636.722,78
STATI UNITI D'AMERICA	90025	FORGITAL ITALY S.p.A.	Importo Transazione	€ 123.522,08
STATI UNITI D'AMERICA	90026	FORGITAL ITALY S.p.A.	Importo Transazione	€ 434.695,91
STATI UNITI D'AMERICA	90033	FORGITAL ITALY S.p.A.	Importo Transazione	€ 10.158,25
STATI UNITI D'AMERICA	90048	SECONDO MONA S.p.A.	Importo Transazione	€ 5.043,59
STATI UNITI D'AMERICA	90255	GE AVIO S.R.L.	Importo Transazione	€ 2.109.180,51
STATI UNITI D'AMERICA	90337	N.C.M. S.p.A.	Importo Transazione	€ 347.253,07
STATI UNITI D'AMERICA	90359	L.M.A. S.R.L.	Importo Transazione	€ 136.657,35
STATI UNITI D'AMERICA	90468	MINUTERIE 3M S.R.L.	Importo Transazione	€ 232.500,00
STATI UNITI D'AMERICA	90539	OFFICINE FONDERIE PATRONE S.p.A.	Importo Transazione	-€ 2.850.000,00
STATI UNITI D'AMERICA	90539	OFFICINE FONDERIE PATRONE S.p.A.	Importo Transazione	€ 2.850.000,00
STATI UNITI D'AMERICA	90658	AMPASPACE S.R.L.	Importo Transazione	€ 14.045,00
STATI UNITI D'AMERICA	90731	SECONDO MONA S.p.A.	Importo Transazione	€ 12.658,70
STATI UNITI D'AMERICA	90799	LOGIC S.p.A.	Importo Transazione	€ 57.745,90
STATI UNITI D'AMERICA	90912	SECONDO MONA S.p.A.	Importo Transazione	€ 73.925,30
STATI UNITI D'AMERICA	91156	L.M.A. S.R.L.	Importo Transazione	€ 145,50

Ministero dell'Economia e delle Finanze

Dipartimento del Tesoro Direzione V - Ufficio VIII

ELENCO TABELLETabella **GG**

Operazioni disciplinate dall'art. 27, legge 09/07/1990, n. 185 -Smi - Relazione attività 2023

Esportazioni definitive per Nazioni - Riepilogo dettagliato

Utilizzatore Finale	Numero Autorizzazione	Ditta	Causale	Totale
STATI UNITI D'AMERICA	91186	UMBRA GROUP S.p.A.	Importo Transazione	€ 164.094,29
STATI UNITI D'AMERICA	91216	Fucine Umbre Srl	Importo Transazione	€ 32.186,07
STATI UNITI D'AMERICA	76531	MBDA ITALIA S.p.A.	Importo Transazione	€ 806.215,10
STATI UNITI D'AMERICA	76572	MICROTECNICA S.R.L.	Importo Transazione	€ 582.862,19
STATI UNITI D'AMERICA	76591	LEONARDO S.p.A.	Importo Transazione	€ 5.655.567,32
STATI UNITI D'AMERICA	76592	LEONARDO S.p.A.	Importo Transazione	€ 1.264.904,32
STATI UNITI D'AMERICA	76609	LOGIC S.P.A.	Importo Transazione	€ 239.905,45
STATI UNITI D'AMERICA	76719	PIAGGIO AERO INDUSTRIES S.p.A.	Importo Transazione	€ 406.618,24
STATI UNITI D'AMERICA	76783	LOGIC S.P.A.	Importo Transazione	€ 537.138,26
STATI UNITI D'AMERICA	77274	NORTHROP GRUMMAN ITALIA S.p.A.	Importo Transazione	€ 50.620,55
STATI UNITI D'AMERICA	77593	N.C.M. S.p.A.	Importo Transazione	€ 850,06
STATI UNITI D'AMERICA	77674	GE AVIO S.R.L.	Importo Transazione	€ 813.516,38
STATI UNITI D'AMERICA	77675	GE AVIO S.R.L.	Importo Transazione	€ 8.033.991,34
STATI UNITI D'AMERICA	77750	CALZONI S.r.L.	Importo Transazione	€ 87.245,00
STATI UNITI D'AMERICA	77906	AEREA S.p.A.	Importo Transazione	-€ 87.302,30
STATI UNITI D'AMERICA	77906	AEREA S.p.A.	Importo Transazione	€ 988.856,24
STATI UNITI D'AMERICA	77974	SECONDO MONA S.p.A.	Importo Transazione	€ 214.140,40
STATI UNITI D'AMERICA	78160	LEONARDO S.p.A.	Importo Transazione	€ 144.954,02
STATI UNITI D'AMERICA	78303	M.E.S. MECCANICA PER L'ELETTRONICA E SERVOMECCANISMI S.P.A.	Importo Transazione	€ 1.954.520,54
STATI UNITI D'AMERICA	78450	AMPASPACE S.R.L.	Importo Transazione	€ 28.830,78
STATI UNITI D'AMERICA	78538	CALZONI S.r.L.	Importo Transazione	€ 6.901.882,04
STATI UNITI D'AMERICA	78909	LEONARDO S.p.A.	Importo Transazione	€ 6.505.919,38
STATI UNITI D'AMERICA	78972	AEREA S.p.A.	Importo Transazione	€ 71.722,60
STATI UNITI D'AMERICA	79181	IVECO DEFENCE VEHICLES S.P.A.	Importo Transazione	€ 2.860.920,97
STATI UNITI D'AMERICA	79283	LEONARDO S.p.A.	Importo Transazione	€ 6.009,53
STATI UNITI D'AMERICA	79340	LEONARDO S.p.A.	Importo Transazione	€ 57.097,50
STATI UNITI D'AMERICA	79351	CALZONI S.r.L.	Importo Transazione	€ 69.734,04

Ministero dell'Economia e delle Finanze

Dipartimento del Tesoro Direzione V - Ufficio VIII

ELENCO TABELLETabella **GG**

Operazioni disciplinate dall'art. 27, legge 09/07/1990, n. 185 -Smi - Relazione attività 2023

Esportazioni definitive per Nazioni - Riepilogo dettagliato

Utilizzatore Finale	Numero Autorizzazione	Ditta	Causale	Totale
STATI UNITI D'AMERICA	79405	AEREA S.p.A.	Importo Transazione	€ 13.251,30
STATI UNITI D'AMERICA	79574	NORTHROP GRUMMAN ITALIA S.p.A.	Importo Transazione	€ 1.345.846,37
STATI UNITI D'AMERICA	79695	TITANIUM INTERNATIONAL GROUP S.r.l.	Importo Transazione	€ 3.232,00
STATI UNITI D'AMERICA	79826	GE AVIO S.R.L.	Importo Transazione	€ 425.860,83
STATI UNITI D'AMERICA	79955	SECONDO MONA S.p.A.	Importo Transazione	€ 33.210,90
STATI UNITI D'AMERICA	80271	SO.MA.CI.S. S.p.A.	Importo Transazione	€ 12.952,42
STATI UNITI D'AMERICA	80274	M.E.S. MECCANICA PER L'ELETTRONICA E SERVOMECCANISMI S.P.A.	Importo Transazione	€ 183.072,39
STATI UNITI D'AMERICA	80997	O.M.A. OFFICINE MECCANICHE AERONAUTICHE S.P.A.	Importo Transazione	€ 191.228,94
STATI UNITI D'AMERICA	81075	MOOG ITALIANA S.R.L.	Importo Transazione	€ 32.536,11
STATI UNITI D'AMERICA	81222	GE AVIO S.R.L.	Importo Transazione	€ 281.826,71
STATI UNITI D'AMERICA	81442	LEONARDO S.p.A.	Importo Transazione	€ 100.000,00
STATI UNITI D'AMERICA	81459	WARTSILA ITALIA S.p.A.	Importo Transazione	€ 949.722,27
STATI UNITI D'AMERICA	81606	LEONARDO S.p.A.	Importo Transazione	€ 11.640.764,72
STATI UNITI D'AMERICA	81650	Fucine Umbre Srl	Importo Transazione	€ 363.386,90
STATI UNITI D'AMERICA	81666	Fucine Umbre Srl	Importo Transazione	€ 444.455,99
STATI UNITI D'AMERICA	81852	GE AVIO S.R.L.	Importo Transazione	€ 4.860.842,81
STATI UNITI D'AMERICA	82463	NORTHROP GRUMMAN ITALIA S.p.A.	Importo Transazione	€ 1.987.792,97
STATI UNITI D'AMERICA	82488	L.M.A. S.R.L.	Importo Transazione	€ 37.835,05
STATI UNITI D'AMERICA	82591	LEONARDO S.p.A.	Importo Transazione	€ 39.460,11
STATI UNITI D'AMERICA	82625	LEONARDO S.p.A.	Importo Transazione	€ 165.000,00
STATI UNITI D'AMERICA	82678	N.C.M. S.p.A.	Importo Transazione	€ 61.400,59
STATI UNITI D'AMERICA	82805	AEREA S.p.A.	Importo Transazione	€ 884.978,33
STATI UNITI D'AMERICA	82892	LEONARDO S.p.A.	Importo Transazione	€ 821.349,57
STATI UNITI D'AMERICA	83025	O.V.S. VILLELLA S.r.l.	Importo Transazione	€ 201.003,43
STATI UNITI D'AMERICA	83027	SO.MA.CI.S. S.p.A.	Importo Transazione	€ 674.665,86
STATI UNITI D'AMERICA	83060	SECONDO MONA S.p.A.	Importo Transazione	€ 50.925,10
STATI UNITI D'AMERICA	84015	CALZONI S.r.L.	Importo Transazione	€ 219.894,23

Ministero dell'Economia e delle Finanze

Dipartimento del Tesoro Direzione V - Ufficio VIII

ELENCO TABELLETabella **GG**

Operazioni disciplinate dall'art. 27, legge 09/07/1990, n. 185 -Smi - Relazione attività 2023

Esportazioni definitive per Nazioni - Riepilogo dettagliato

Utilizzatore Finale	Numero Autorizzazione	Ditta	Causale	Totale
STATI UNITI D'AMERICA	84407	UMBAGROUP S.p.A.	Importo Transazione	€ 374.644,45
STATI UNITI D'AMERICA	84517	SO.MA.CI.S. S.p.A.	Importo Transazione	€ 25.146,98
STATI UNITI D'AMERICA	84534	AMPASPACE S.R.L.	Importo Transazione	€ 873.558,00
STATI UNITI D'AMERICA	84620	MBDA ITALIA S.p.A.	Importo Transazione	€ 272.446,67
STATI UNITI D'AMERICA	84836	IVECO DEFENCE VEHICLES S. P.A.	Importo Transazione	€ 117.194.396,72
STATI UNITI D'AMERICA	85201	RWM ITALIA S.P.A.	Importo Transazione	€ 1.590,91
STATI UNITI D'AMERICA	85244	MOOG ITALIANA S.R.L.	Importo Transazione	€ 61.086,14
STATI UNITI D'AMERICA	85259	IVECO DEFENCE VEHICLES S. P.A.	Importo Transazione	€ 822.047,54
STATI UNITI D'AMERICA	85372	FORGITAL ITALY S.p.A.	Importo Transazione	€ 31.897,30
STATI UNITI D'AMERICA	85472	SO.MA.CI.S. S.p.A.	Importo Transazione	€ 40.228,27
STATI UNITI D'AMERICA	85512	L.M.A. S.R.L.	Importo Transazione	€ 1.736.305,66
STATI UNITI D'AMERICA	85554	O.M.A. OFFICINE MECCANICHE AERONAUTICHE S.P.A.	Importo Transazione	€ 220.879,83
STATI UNITI D'AMERICA	87200	OFFICINA STELLARE S.p.A.	Importo Transazione	€ 306.666,25
STATI UNITI D'AMERICA	87200	OFFICINA STELLARE S.p.A.	Importo Transazione	€ 319.146,55
STATI UNITI D'AMERICA	93100	O.M.P.M. - OFFICINA MERIDIONALE DI PRECISIONE MECCANICA S.R.L.	Importo Transazione	€ 222,86
STATI UNITI D'AMERICA	41838	GE AVIO S.R.L.	Importo Transazione	€ 588.936,11
STATI UNITI D'AMERICA	42630	LEONARDO S.p.A.	Importo Transazione	€ 15.781,04
STATI UNITI D'AMERICA	45161	LEONARDO S.p.A.	Importo Transazione	€ 3.100,03
STATI UNITI D'AMERICA	45308	LEONARDO S.p.A.	Importo Transazione	€ 14.240,21
STATI UNITI D'AMERICA	51474	CALZONI S.r.L.	Importo Transazione	€ 1.799.871,75
STATI UNITI D'AMERICA	54209	PIAGGIO AERO INDUSTRIES S. p.A.	Importo Transazione	€ 37.635,77
STATI UNITI D'AMERICA	58784	LEONARDO S.p.A.	Importo Transazione	€ 941.547,86
STATI UNITI D'AMERICA	58789	MEPIT S.r.l.	Importo Transazione	€ 209.595,84
STATI UNITI D'AMERICA	60170	NORTHROP GRUMMAN ITALIA S.p.A.	Importo Transazione	€ 3.982,97
STATI UNITI D'AMERICA	60633	PIAGGIO AERO INDUSTRIES S. p.A.	Importo Transazione	€ 582.157,12
STATI UNITI D'AMERICA	62145	AGENZIA INDUSTRIE DIFESA	Importo Transazione	€ 391.406,00
STATI UNITI D'AMERICA	65302	LEONARDO S.p.A.	Importo Transazione	€ 49.550,79

Ministero dell'Economia e delle Finanze

Dipartimento del Tesoro Direzione V - Ufficio VIII

ELENCO TABELLETabella **GG**

Operazioni disciplinate dall'art. 27, legge 09/07/1990, n. 185 -Smi - Relazione attività 2023

Esportazioni definitive per Nazioni - Riepilogo dettagliato

Utilizzatore Finale	Numero Autorizzazione	Ditta	Causale	Totale
STATI UNITI D'AMERICA	70482	LEONARDO S.p.A.	Importo Transazione	€ 386.760,98
STATI UNITI D'AMERICA	70750	APR S.r.l.	Importo Transazione	€ 176.032,39
STATI UNITI D'AMERICA	70768	IVECO DEFENCE VEHICLES S. P.A.	Importo Transazione	€ 915,36
STATI UNITI D'AMERICA	71197	LEONARDO S.p.A.	Importo Transazione	€ 160.524,49
STATI UNITI D'AMERICA	71457	LEONARDO S.p.A.	Importo Transazione	€ 373.236,28
STATI UNITI D'AMERICA	72335	LEONARDO S.p.A.	Importo Transazione	€ 6.540.000,00
STATI UNITI D'AMERICA	72466	O.M.A. OFFICINE MECCANICHE AERONAUTICHE S.P.A.	Importo Transazione	€ 140.213,80
STATI UNITI D'AMERICA	72505	LEONARDO S.p.A.	Importo Transazione	€ 59.988,70
STATI UNITI D'AMERICA	73502	NORTHROP GRUMMAN ITALIA S.p.A.	Importo Transazione	€ 79.382,31
STATI UNITI D'AMERICA	73564	SECONDO MONA S.p.A.	Importo Transazione	€ 84,04
STATI UNITI D'AMERICA	73770	GE AVIO S.R.L.	Importo Transazione	€ 78.809,57
STATI UNITI D'AMERICA	73815	GE AVIO S.R.L.	Importo Transazione	€ 50.663,39
STATI UNITI D'AMERICA	73835	LEONARDO S.p.A.	Importo Transazione	€ 963,03
STATI UNITI D'AMERICA	74389	LEONARDO S.p.A.	Importo Transazione	€ 2.220.803,82
STATI UNITI D'AMERICA	74550	GE AVIO S.R.L.	Importo Transazione	€ 318.249,35
STATI UNITI D'AMERICA	74626	ELET.CA. S.r.L.	Importo Transazione	€ 2.065.018,00
STATI UNITI D'AMERICA	75063	GE AVIO S.R.L.	Importo Transazione	€ 30.395,38
STATI UNITI D'AMERICA	75495	MAGNAGHI AERONAUTICA S. P.A.	Importo Transazione	€ 2.011,70
STATI UNITI D'AMERICA	75818	PIETRO ROSA TBM S.r.l.	Importo Transazione	€ 445,06
STATI UNITI D'AMERICA	75819	LEONARDO S.p.A.	Importo Transazione	€ 277.722,81
STATI UNITI D'AMERICA	76168	L.M.A. S.R.L.	Importo Transazione	€ 199.915,22
STATI UNITI D'AMERICA	76512	LEONARDO S.p.A.	Importo Transazione	€ 390.000,00
STATI UNITI D'AMERICA	85472	SO.MA.CI.S. S.p.A.	Oneri bancari	€ 13,78
STATI UNITI D'AMERICA	85512	L.M.A. S.R.L.	Compensi intermediazione	€ 72.907,94
STATI UNITI D'AMERICA	85625	O.M.A. OFFICINE MECCANICHE AERONAUTICHE S.P.A.	Oneri bancari	€ 70,03
STATI UNITI D'AMERICA	85625	O.M.A. OFFICINE MECCANICHE AERONAUTICHE S.P.A.	Pagamento penali	€ 614,70
STATI UNITI D'AMERICA	85625	O.M.A. OFFICINE MECCANICHE AERONAUTICHE S.P.A.	Beni e Servizi non soggetti a 185/90	€ 63.019,06

Ministero dell'Economia e delle Finanze

Dipartimento del Tesoro Direzione V - Ufficio VIII

ELENCO TABELLETabella **GG**

Operazioni disciplinate dall'art. 27, legge 09/07/1990, n. 185 -Smi - Relazione attività 2023

Esportazioni definitive per Nazioni - Riepilogo dettagliato

Utilizzatore Finale	Numero Autorizzazione	Ditta	Causale	Totale
STATI UNITI D'AMERICA	85654	RWM ITALIA S.P.A.	Altro	€ 12.143,00
STATI UNITI D'AMERICA	85750	AMPASPACE S.R.L.	Oneri bancari	€ 27,23
STATI UNITI D'AMERICA	85917	LOGIC S.P.A.	Oneri bancari	€ 41,03
STATI UNITI D'AMERICA	86094	N.C.M. S.p.A.	Altro	€ 19,08
STATI UNITI D'AMERICA	86094	N.C.M. S.p.A.	Altri Oneri	€ 18,90
STATI UNITI D'AMERICA	86094	N.C.M. S.p.A.	Oneri bancari	€ 65,55
STATI UNITI D'AMERICA	86094	N.C.M. S.p.A.	Costi non ricorrenti	€ 5.206,64
STATI UNITI D'AMERICA	86293	MICROTECNICA S.R.L.	Costi di riparazione	€ 1.037,14
STATI UNITI D'AMERICA	86315	LEONARDO S.p.A.	Oneri bancari	€ 13,52
STATI UNITI D'AMERICA	86392	LEONARDO S.p.A.	Beni e Servizi non soggetti a 185/90	€ 68.303,68
STATI UNITI D'AMERICA	86783	PIAGGIO AERO INDUSTRIES S.p.A.	Oneri bancari	€ 37,29
STATI UNITI D'AMERICA	87759	O.M.P.M. - OFFICINA MERIDIONALE DI PRECISIONE MECCANICA S.R.L.	Oneri bancari	€ 11,84
STATI UNITI D'AMERICA	88221	L.M.A. S.R.L.	Compensi intermediazione	€ 18.310,68
STATI UNITI D'AMERICA	88374	N.C.M. S.p.A.	Oneri bancari	€ 192,36
STATI UNITI D'AMERICA	88374	N.C.M. S.p.A.	Pagamento penali	€ 1.370,41
STATI UNITI D'AMERICA	88897	M.E.S. MECCANICA PER L'ELETTRONICA E SERVOMECCANISMI S.P.A.	Oneri bancari	€ 13,73
STATI UNITI D'AMERICA	89049	L.M.A. S.R.L.	Compensi intermediazione	€ 2.609,05
STATI UNITI D'AMERICA	89853	NORTHROP GRUMMAN ITALIA S.p.A.	Oneri bancari	€ 13,68
STATI UNITI D'AMERICA	90255	GE AVIO S.R.L.	Oneri bancari	€ 13,97
STATI UNITI D'AMERICA	90337	N.C.M. S.p.A.	Oneri bancari	€ 213,07
STATI UNITI D'AMERICA	90671	NORTHROP GRUMMAN ITALIA S.p.A.	Costi di riparazione	€ 1.100,99
STATI UNITI D'AMERICA	90799	LOGIC S.P.A.	Oneri bancari	€ 14,14
STATI UNITI D'AMERICA	92774	NORTHROP GRUMMAN ITALIA S.p.A.	Costi di riparazione	€ 1.508,38
STATI UNITI D'AMERICA	93156	NORTHROP GRUMMAN ITALIA S.p.A.	Costi di riparazione	€ 3.094,19
STATI UNITI D'AMERICA	87200	OFFICINA STELLARE S.p.A.	Oneri bancari	€ 136,59
STATI UNITI D'AMERICA	41838	GE AVIO S.R.L.	Oneri bancari	€ 111,48
STATI UNITI D'AMERICA	45161	LEONARDO S.p.A.	Beni e Servizi non soggetti a 185/90	€ 160.254,75

Ministero dell'Economia e delle Finanze

Dipartimento del Tesoro Direzione V - Ufficio VIII

ELENCO TABELLETabella **GG**

Operazioni disciplinate dall'art. 27, legge 09/07/1990, n. 185 -Smi - Relazione attività 2023

Esportazioni definitive per Nazioni - Riepilogo dettagliato

Utilizzatore Finale	Numero Autorizzazione	Ditta	Causale	Totale
STATI UNITI D'AMERICA	45308	LEONARDO S.p.A.	Altro	€ 30.003,08
STATI UNITI D'AMERICA	45308	LEONARDO S.p.A.	Beni e Servizi non soggetti a 185/90	€ 181.883,56
STATI UNITI D'AMERICA	54209	PIAGGIO AERO INDUSTRIES S.p.A.	Oneri bancari	€ 2,74
STATI UNITI D'AMERICA	58784	LEONARDO S.p.A.	Altro	€ 138,34
STATI UNITI D'AMERICA	58784	LEONARDO S.p.A.	Oneri bancari	€ 2,25
STATI UNITI D'AMERICA	58784	LEONARDO S.p.A.	Beni e Servizi non soggetti a 185/90	€ 31.759,32
STATI UNITI D'AMERICA	60633	PIAGGIO AERO INDUSTRIES S.p.A.	Oneri bancari	€ 5,48
STATI UNITI D'AMERICA	65302	LEONARDO S.p.A.	Altro	€ 48,00
STATI UNITI D'AMERICA	70750	APR S.r.l.	Altri Oneri	€ 510,19
STATI UNITI D'AMERICA	70750	APR S.r.l.	Oneri bancari	€ 78,18
STATI UNITI D'AMERICA	71197	LEONARDO S.p.A.	Altro	€ 0,13
STATI UNITI D'AMERICA	72505	LEONARDO S.p.A.	Oneri bancari	€ 14,12
STATI UNITI D'AMERICA	73815	GE AVIO S.R.L.	Oneri bancari	€ 13,84
STATI UNITI D'AMERICA	74389	LEONARDO S.p.A.	Oneri bancari	€ 55,26
STATI UNITI D'AMERICA	75063	GE AVIO S.R.L.	Oneri bancari	€ 18,21
STATI UNITI D'AMERICA	75239	LEONARDO S.p.A.	Costi non ricorrenti	€ 363.380,00
STATI UNITI D'AMERICA	75495	MAGNAGHI AERONAUTICA S.P.A.	Oneri bancari	€ 9,05
STATI UNITI D'AMERICA	76168	L.M.A. S.R.L.	Compensi intermediazione	€ 4.060,81
STATI UNITI D'AMERICA	76591	LEONARDO S.p.A.	Altro	€ 40,66
STATI UNITI D'AMERICA	76591	LEONARDO S.p.A.	Costi di riparazione	€ 43.501,44
STATI UNITI D'AMERICA	76591	LEONARDO S.p.A.	Beni e Servizi non soggetti a 185/90	€ 75.690,54
STATI UNITI D'AMERICA	76592	LEONARDO S.p.A.	Altro	€ 0,01
STATI UNITI D'AMERICA	76719	PIAGGIO AERO INDUSTRIES S.p.A.	Oneri bancari	€ 40,78
STATI UNITI D'AMERICA	78160	LEONARDO S.p.A.	Oneri bancari	€ 55,21
STATI UNITI D'AMERICA	78303	M.E.S. MECCANICA PER L'ELETTRONICA E SERVOMECCANISMI S.P.A.	Oneri bancari	€ 124,27
STATI UNITI D'AMERICA	79181	IVECO DEFENCE VEHICLES S.P.A.	Altro	€ 977.993,49
STATI UNITI D'AMERICA	79283	LEONARDO S.p.A.	Oneri bancari	€ 9,23

Ministero dell'Economia e delle Finanze

Dipartimento del Tesoro Direzione V - Ufficio VIII

ELENCO TABELLETabella **GG**

Operazioni disciplinate dall'art. 27, legge 09/07/1990, n. 185 -Smi - Relazione attività 2023

Esportazioni definitive per Nazioni - Riepilogo dettagliato

Utilizzatore Finale	Numero Autorizzazione	Ditta	Causale	Totale
STATI UNITI D'AMERICA	80997	O.M.A. OFFICINE MECCANICHE AERONAUTICHE S.p.A.	Oneri bancari	€ 124,99
STATI UNITI D'AMERICA	80997	O.M.A. OFFICINE MECCANICHE AERONAUTICHE S.p.A.	Beni e Servizi non soggetti a 185/90	€ 22.912,92
STATI UNITI D'AMERICA	81222	GE AVIO S.R.L.	Oneri bancari	€ 13,92
STATI UNITI D'AMERICA	81666	Fucine Umbre Srl	Altro	€ 32.456,24
STATI UNITI D'AMERICA	81852	GE AVIO S.R.L.	Oneri bancari	€ 97,22
STATI UNITI D'AMERICA	82463	NORTHROP GRUMMAN ITALIA S.p.A.	Oneri bancari	€ 175,98
STATI UNITI D'AMERICA	82488	L.M.A. S.R.L.	Compensi intermediazione	€ 2.398,29
STATI UNITI D'AMERICA	82591	LEONARDO S.p.A.	Oneri bancari	€ 18,50
STATI UNITI D'AMERICA	82625	LEONARDO S.p.A.	Costi non ricorrenti	€ 60.000,00
STATI UNITI D'AMERICA	82625	LEONARDO S.p.A.	Compensi intermediazione	€ 28.000,00
STATI UNITI D'AMERICA	82678	N.C.M. S.p.A.	Altro	€ 264,83
STATI UNITI D'AMERICA	82678	N.C.M. S.p.A.	Oneri bancari	€ 48,08
STATI UNITI D'AMERICA	82678	N.C.M. S.p.A.	Pagamento penali	€ 27.612,70
STATI UNITI D'AMERICA	82805	AEREA S.p.A.	Oneri bancari	€ 9,27
STATI UNITI D'AMERICA	84620	MBDA ITALIA S.p.A.	Altri Oneri	€ 89.906,37
STATI UNITI D'AMERICA Totale				€ 239.856.610,90
SUD AFRICA	90921	LEONARDO S.p.A.	Importo Transazione	€ 8.071,00
SUD AFRICA	90798	LEONARDO S.p.A.	Importo Transazione	€ 513.544,20
SUD AFRICA Totale				€ 521.615,20
SVEZIA	93324	SO.MA.CI.S. S.p.A.	Importo Transazione	€ 41.400,00
SVEZIA	46764	LEONARDO S.p.A.	Altro	€ 181.823,55
SVEZIA	85586	LEONARDO S.p.A.	Costi di riparazione	€ 2.832,59
SVEZIA	90706	SO.MA.CI.S. S.p.A.	Costi non ricorrenti	€ 2.000,00
SVEZIA	91164	SO.MA.CI.S. S.p.A.	Costi non ricorrenti	€ 1.600,00
SVEZIA	91346	SO.MA.CI.S. S.p.A.	Costi non ricorrenti	€ 800,00
SVEZIA	91516	SO.MA.CI.S. S.p.A.	Costi non ricorrenti	€ 500,00
SVEZIA	91800	SO.MA.CI.S. S.p.A.	Importo Transazione	€ 18.000,00

Ministero dell'Economia e delle Finanze

Dipartimento del Tesoro Direzione V - Ufficio VIII

ELENCO TABELLETabella **GG**

Operazioni disciplinate dall'art. 27, legge 09/07/1990, n. 185 -Smi - Relazione attività 2023

Esportazioni definitive per Nazioni - Riepilogo dettagliato

Utilizzatore Finale	Numero Autorizzazione	Ditta	Causale	Totale
SVEZIA	46764	LEONARDO S.p.A.	Importo Transazione	€ 1.096.330,00
SVEZIA	55380	CALZONI S.r.L.	Importo Transazione	€ 108.206,67
SVEZIA	55380	CALZONI S.r.L.	Importo Transazione	€ 386.109,55
SVEZIA	58487	CALZONI S.r.L.	Importo Transazione	€ 17.548,66
SVEZIA	58487	CALZONI S.r.L.	Importo Transazione	€ 42.407,63
SVEZIA	72348	LEONARDO S.p.A.	Importo Transazione	€ 102.600,00
SVEZIA	86802	SO.MA.CI.S. S.p.A.	Importo Transazione	€ 102.200,00
SVEZIA	88033	SO.MA.CI.S. S.p.A.	Importo Transazione	€ 17.750,00
SVEZIA	88061	LEONARDO S.p.A.	Importo Transazione	€ 76.475,00
SVEZIA	88815	RWM ITALIA S.P.A.	Importo Transazione	€ 36.565,00
SVEZIA	88817	RWM ITALIA S.P.A.	Importo Transazione	€ 909.546,00
SVEZIA	88995	SO.MA.CI.S. S.p.A.	Importo Transazione	€ 82.995,00
SVEZIA	89141	ELET.CA. S.r.L.	Importo Transazione	€ 248.061,00
SVEZIA	89590	SO.MA.CI.S. S.p.A.	Importo Transazione	€ 100.175,00
SVEZIA	89644	AEREA S.p.A.	Importo Transazione	€ 8.425,00
SVEZIA	90128	TEKNE S.r.l.	Importo Transazione	€ 79.127,00
SVEZIA	90706	SO.MA.CI.S. S.p.A.	Importo Transazione	€ 24.355,00
SVEZIA	91158	SO.MA.CI.S. S.p.A.	Importo Transazione	€ 10.775,00
SVEZIA	91164	SO.MA.CI.S. S.p.A.	Importo Transazione	€ 19.685,00
SVEZIA	91345	SO.MA.CI.S. S.p.A.	Importo Transazione	€ 2.952,40
SVEZIA	91346	SO.MA.CI.S. S.p.A.	Importo Transazione	€ 5.175,00
SVEZIA	91516	SO.MA.CI.S. S.p.A.	Importo Transazione	€ 18.575,00
SVEZIA	91519	SO.MA.CI.S. S.p.A.	Importo Transazione	€ 27.920,00
SVEZIA	91716	LEONARDO S.p.A.	Importo Transazione	€ 1.380.200,00
SVEZIA	91745	SO.MA.CI.S. S.p.A.	Importo Transazione	€ 15.675,00
SVEZIA	92396	GLENAIR ITALIA S.P.A.	Importo Transazione	€ 8.358,46
SVEZIA	92543	SO.MA.CI.S. S.p.A.	Importo Transazione	€ 27.560,00

Ministero dell'Economia e delle Finanze

Dipartimento del Tesoro Direzione V - Ufficio VIII

ELENCO TABELLETabella **GG**

Operazioni disciplinate dall'art. 27, legge 09/07/1990, n. 185 -Smi - Relazione attività 2023

Esportazioni definitive per Nazioni - Riepilogo dettagliato

Utilizzatore Finale	Numero Autorizzazione	Ditta	Causale	Totale
SVEZIA	93071	SO.MA.CI.S. S.p.A.	Importo Transazione	€ 18.720,00
SVEZIA Totale				€ 5.223.428,51
SVIZZERA	81700	MINUTERIE 3M S.R.L.	Importo Transazione	€ 86.367,47
SVIZZERA	93212	DEFREMM S.p.A.	Importo Transazione	€ 66.850,00
SVIZZERA	66138	RHEINMETALL ITALIA S.p.A.	Importo Transazione	€ 150.851,30
SVIZZERA	68641	RHEINMETALL ITALIA S.p.A.	Importo Transazione	€ 3.019,00
SVIZZERA	75059	MICROTECNICA S.R.L.	Importo Transazione	€ 1.310.606,05
SVIZZERA	75065	MICROTECNICA S.R.L.	Importo Transazione	€ 169.108,03
SVIZZERA	77829	RHEINMETALL ITALIA S.p.A.	Importo Transazione	€ 13.208,00
SVIZZERA	78050	RHEINMETALL ITALIA S.p.A.	Importo Transazione	€ 1.739.640,00
SVIZZERA	79170	RHEINMETALL ITALIA S.p.A.	Importo Transazione	€ 325.999,85
SVIZZERA	66138	RHEINMETALL ITALIA S.p.A.	Trasporto/Nolo e assicurazioni relative	€ 1.700,00
SVIZZERA	78050	RHEINMETALL ITALIA S.p.A.	Trasporto/Nolo e assicurazioni relative	€ 4.700,00
SVIZZERA	79170	RHEINMETALL ITALIA S.p.A.	Trasporto/Nolo e assicurazioni relative	€ 1.700,00
SVIZZERA	84404	RHEINMETALL ITALIA S.p.A.	Trasporto/Nolo e assicurazioni relative	€ 1.350,00
SVIZZERA	87784	RHEINMETALL ITALIA S.p.A.	Trasporto/Nolo e assicurazioni relative	€ 4.450,00
SVIZZERA	88787	RHEINMETALL ITALIA S.p.A.	Costi non ricorrenti	€ 155.145,00
SVIZZERA	90324	SO.MA.CI.S. S.p.A.	Costi non ricorrenti	€ 500,00
SVIZZERA	79392	LEONARDO S.p.A.	Importo Transazione	€ 1.421.743,00
SVIZZERA	80212	RHEINMETALL ITALIA S.p.A.	Importo Transazione	€ 437.952,00
SVIZZERA	81528	IVECO DEFENCE VEHICLES S. P.A.	Importo Transazione	€ 2.910.390,00
SVIZZERA	82347	LEONARDO S.p.A.	Importo Transazione	€ 4.756,00
SVIZZERA	82801	AEREA S.p.A.	Importo Transazione	€ 81.615,53
SVIZZERA	83398	RHEINMETALL ITALIA S.p.A.	Importo Transazione	€ 7.151,90
SVIZZERA	83597	LEONARDO S.p.A.	Importo Transazione	€ 25.899,00
SVIZZERA	83845	LEONARDO S.p.A.	Importo Transazione	€ 386,00
SVIZZERA	84404	RHEINMETALL ITALIA S.p.A.	Importo Transazione	€ 140.397,75

Ministero dell'Economia e delle Finanze

Dipartimento del Tesoro Direzione V - Ufficio VIII

ELENCO TABELLETabella **GG**

Operazioni disciplinate dall'art. 27, legge 09/07/1990, n. 185 -Smi - Relazione attività 2023

Esportazioni definitive per Nazioni - Riepilogo dettagliato

Utilizzatore Finale	Numero Autorizzazione	Ditta	Causale	Totale
SVIZZERA	84667	LEONARDO S.p.A.	Importo Transazione	€ 7.595,00
SVIZZERA	84801	SO.MA.CI.S. S.p.A.	Importo Transazione	€ 66.921,00
SVIZZERA	84819	SO.MA.CI.S. S.p.A.	Importo Transazione	€ 10.338,00
SVIZZERA	85414	SECONDO MONA S.p.A.	Importo Transazione	€ 11.669,15
SVIZZERA	86050	LEONARDO S.p.A.	Importo Transazione	€ 49.200,00
SVIZZERA	86409	MICROTECNICA S.R.L.	Importo Transazione	€ 635.664,72
SVIZZERA	86859	RWM ITALIA S.P.A.	Importo Transazione	€ 111.990,00
SVIZZERA	86865	RWM ITALIA S.P.A.	Importo Transazione	€ 607.680,00
SVIZZERA	87915	RHEINMETALL ITALIA S.p.A.	Importo Transazione	€ 378.000,00
SVIZZERA	88003	MINUTERIE 3M S.R.L.	Importo Transazione	€ 17.500,00
SVIZZERA	88163	OFFICINE FONDERIE PATRONE S.p.A.	Importo Transazione	€ 300.000,00
SVIZZERA	88242	MINUTERIE 3M S.R.L.	Importo Transazione	€ 109.586,00
SVIZZERA	88368	RHEINMETALL ITALIA S.p.A.	Importo Transazione	€ 550,00
SVIZZERA	88539	RHEINMETALL ITALIA S.p.A.	Importo Transazione	€ 18.330,00
SVIZZERA	88713	MINUTERIE 3M S.R.L.	Importo Transazione	€ 60.711,00
SVIZZERA	88787	RHEINMETALL ITALIA S.p.A.	Importo Transazione	€ 368.865,00
SVIZZERA	88991	RIGANTI S.p.A.	Importo Transazione	€ 95.423,00
SVIZZERA	89217	METALCASTELLO S.P.A.	Importo Transazione	€ 393.036,26
SVIZZERA	90324	SO.MA.CI.S. S.p.A.	Importo Transazione	€ 9.975,00
SVIZZERA	90909	SO.MA.CI.S. S.p.A.	Importo Transazione	€ 18.018,00
SVIZZERA	91470	LEONARDO S.p.A.	Importo Transazione	€ 3.794,11
SVIZZERA	91544	METALCASTELLO S.P.A.	Importo Transazione	€ 117.000,00
SVIZZERA	91647	RHEINMETALL ITALIA S.p.A.	Importo Transazione	€ 11.488,00
SVIZZERA	91923	DEFREMM S.p.A.	Importo Transazione	€ 2.000,00
SVIZZERA	92805	SO.MA.CI.S. S.p.A.	Importo Transazione	€ 3.500,00
SVIZZERA	26316	LEONARDO S.p.A.	Importo Transazione	€ 1.387.500,00
SVIZZERA Totale				€ 13.861.820,12

Ministero dell'Economia e delle Finanze

Dipartimento del Tesoro Direzione V - Ufficio VIII

ELENCO TABELLETabella **GG**

Operazioni disciplinate dall'art. 27, legge 09/07/1990, n. 185 -Smi - Relazione attività 2023

Esportazioni definitive per Nazioni - Riepilogo dettagliato

Utilizzatore Finale	Numero Autorizzazione	Ditta	Causale	Totale
TAIWAN	71022	LEONARDO S.p.A.	Compensi intermediazione	€ 35.046,00
TAIWAN	80602	CALZONI S.r.L.	Importo Transazione	€ 706.626,66
TAIWAN	80479	CALZONI S.r.L.	Importo Transazione	€ 2.878.968,89
TAIWAN	80130	CALZONI S.r.L.	Importo Transazione	€ 2.958.685,77
TAIWAN	80042	CALZONI S.r.L.	Importo Transazione	€ 732.221,50
TAIWAN	79953	CALZONI S.r.L.	Importo Transazione	€ 98.554,88
TAIWAN	74606	THALES ITALIA S.P.A.	Importo Transazione	€ 269.914,48
TAIWAN	71022	LEONARDO S.p.A.	Importo Transazione	€ 1.755.907,44
TAIWAN	68550	ASE S.p.A.	Importo Transazione	€ 14.644,80
TAIWAN	90881	FIOCCHI MUNIZIONI S.p.A.	Oneri bancari	€ 5.448,00
TAIWAN	81864	FIOCCHI MUNIZIONI S.p.A.	Compensi intermediazione	€ 534.939,85
TAIWAN	81864	FIOCCHI MUNIZIONI S.p.A.	Oneri bancari	€ 1.692,70
TAIWAN	81113	LEONARDO S.p.A.	Oneri bancari	€ 65,00
TAIWAN	80130	CALZONI S.r.L.	Oneri bancari	€ 45,00
TAIWAN	79953	CALZONI S.r.L.	Compensi intermediazione	€ 97.071,00
TAIWAN	77426	ELETTRONICA S.p.A.	Compensi intermediazione	€ 1.748.600,00
TAIWAN	80628	CALZONI S.r.L.	Importo Transazione	-€ 100.500,00
TAIWAN	71022	LEONARDO S.p.A.	Oneri bancari	€ 2.070,00
TAIWAN	64540	FIOCCHI MUNIZIONI S.p.A.	Compensi intermediazione	€ 4.580,06
TAIWAN	92492	ELETTRONICA S.p.A.	Importo Transazione	€ 1.560.000,00
TAIWAN	92492	ELETTRONICA S.p.A.	Importo Transazione	€ 390.000,00
TAIWAN	91795	LEONARDO S.p.A.	Importo Transazione	€ 15.000.000,00
TAIWAN	89325	E.M.G. S.r.l.	Importo Transazione	€ 400.000,00
TAIWAN	83591	SIMMEL DIFESA S.p.A.	Importo Transazione	€ 1.362.400,00
TAIWAN	83094	ASE S.p.A.	Importo Transazione	€ 1.835.921,10
TAIWAN	82741	E.M.G. S.r.l.	Importo Transazione	€ 444.050,00
TAIWAN	82698	E.M.G. S.r.l.	Importo Transazione	€ 888.100,00

Ministero dell'Economia e delle Finanze

Dipartimento del Tesoro Direzione V - Ufficio VIII

ELENCO TABELLETabella **GG**

Operazioni disciplinate dall'art. 27, legge 09/07/1990, n. 185 -Smi - Relazione attività 2023

Esportazioni definitive per Nazioni - Riepilogo dettagliato

Utilizzatore Finale	Numero Autorizzazione	Ditta	Causale	Totale
TAIWAN	82679	E.M.G. S.r.l.	Importo Transazione	€ 761.495,00
TAIWAN	81113	LEONARDO S.p.A.	Importo Transazione	€ 180.694,18
TAIWAN	81864	FIOCCHI MUNIZIONI S.p.A.	Importo Transazione	€ 1.187.262,00
TAIWAN	82679	E.M.G. S.r.l.	Importo Transazione	€ 381.300,00
TAIWAN Totale				€ 36.135.804,31
THAILANDIA	67462	RWM ITALIA S.P.A.	Compensi intermediazione	€ 556.189,50
THAILANDIA	91562	FABBRICA D'ARMI P. BERETTA S.p.A.	Oneri bancari	€ 75,00
THAILANDIA	60148	LEONARDO S.p.A.	Importo Transazione	€ 200.000,00
THAILANDIA	67462	RWM ITALIA S.P.A.	Importo Transazione	€ 5.561.895,00
THAILANDIA	74455	LEONARDO S.p.A.	Importo Transazione	€ 84.985,87
THAILANDIA	74457	LEONARDO S.p.A.	Importo Transazione	€ 112.798,60
THAILANDIA	80872	LEONARDO S.p.A.	Importo Transazione	€ 80.000,00
THAILANDIA	85931	LEONARDO S.p.A.	Importo Transazione	€ 39.000,00
THAILANDIA	87497	LEONARDO S.p.A.	Importo Transazione	€ 3.885,75
THAILANDIA	91562	FABBRICA D'ARMI P. BERETTA S.p.A.	Importo Transazione	€ 56.934,50
THAILANDIA	91562	FABBRICA D'ARMI P. BERETTA S.p.A.	Importo Transazione	€ 56.925,50
THAILANDIA	60148	LEONARDO S.p.A.	Oneri bancari	€ 25,00
THAILANDIA	31521	MBDA ITALIA S.p.A.	Oneri bancari	€ 1.249,21
THAILANDIA	31521	MBDA ITALIA S.p.A.	Importo Transazione	€ 5.349,00
THAILANDIA	74457	LEONARDO S.p.A.	Oneri bancari	€ 750,00
THAILANDIA	74455	LEONARDO S.p.A.	Oneri bancari	€ 334,43
THAILANDIA	74175	LEONARDO S.p.A.	Compensi intermediazione	€ 95.549,70
THAILANDIA	72501	MBDA ITALIA S.p.A.	Altro	€ 28.855,00
THAILANDIA Totale				€ 6.884.802,06
TOGO	88722	FIOCCHI MUNIZIONI S.p.A.	Importo Transazione	€ 110.000,00
TOGO	90860	FIOCCHI MUNIZIONI S.p.A.	Importo Transazione	€ 285.000,00
TOGO	88583	FABBRICA D'ARMI P. BERETTA S.p.A.	Importo Transazione	€ 345.742,50

Ministero dell'Economia e delle Finanze

Dipartimento del Tesoro Direzione V - Ufficio VIII

ELENCO TABELLETabella **GG**

Operazioni disciplinate dall'art. 27, legge 09/07/1990, n. 185 -Smi - Relazione attività 2023

Esportazioni definitive per Nazioni - Riepilogo dettagliato

Utilizzatore Finale	Numero Autorizzazione	Ditta	Causale	Totale
TOGO	82492	FIOCCHI MUNIZIONI S.p.A.	Importo Transazione	€ 570.000,00
TOGO Totale				€ 1.310.742,50
TUNISIA	92601	SKF INDUSTRIE S.p.A.	Importo Transazione	€ 328,00
TUNISIA	84809	IVECO DEFENCE VEHICLES S. P.A.	Importo Transazione	€ 6.569.184,68
TUNISIA	86157	LEONARDO S.p.A.	Importo Transazione	€ 50.441,88
TUNISIA	88012	IVECO DEFENCE VEHICLES S. P.A.	Importo Transazione	€ 2.064.467,00
TUNISIA	89440	SKF INDUSTRIE S.p.A.	Importo Transazione	€ 328,00
TUNISIA	86157	LEONARDO S.p.A.	Oneri bancari	€ 5.904,19
TUNISIA Totale				€ 8.690.653,75
TURCHIA	85064	SECONDO MONA S.p.A.	Importo Transazione	€ 227.976,00
TURCHIA	85473	MINUTERIE 3M S.R.L.	Importo Transazione	€ 24.000,00
TURCHIA	85509	SICAMB S.P.A.	Importo Transazione	€ 146.526,51
TURCHIA	85918	M.E.RIN S.r.l.	Importo Transazione	€ 37.068,00
TURCHIA	86026	E.M.G. S.r.l.	Importo Transazione	€ 101.250,00
TURCHIA	86532	E.M.G. S.r.l.	Importo Transazione	€ 20.883,99
TURCHIA	86609	SKF INDUSTRIE S.p.A.	Importo Transazione	€ 855.891,01
TURCHIA	86834	SECONDO MONA S.p.A.	Importo Transazione	€ 54.034,00
TURCHIA	86955	M.E.RIN S.r.l.	Importo Transazione	€ 1.083.820,00
TURCHIA	87067	LEONARDO S.p.A.	Importo Transazione	€ 55.164,28
TURCHIA	87392	MICROTECNICA S.R.L.	Importo Transazione	€ 578.655,29
TURCHIA	87833	CENTRO COSTRUZIONI S.R.L.	Importo Transazione	€ 13.960,04
TURCHIA	87868	JOINTEK S.R.L.	Importo Transazione	€ 297.609,49
TURCHIA	87955	MAGNAGHI AERONAUTICA S. P.A.	Importo Transazione	€ 1.229.975,70
TURCHIA	87956	MILANO SYSTEMS S.r.l.	Importo Transazione	€ 13.956,50
TURCHIA	87957	MILANO SYSTEMS S.r.l.	Importo Transazione	€ 3.200.000,00
TURCHIA	88054	JOINTEK S.R.L.	Importo Transazione	€ 9.251,00
TURCHIA	88212	RHEINMETALL ITALIA S.p.A.	Importo Transazione	€ 190.168,50

Ministero dell'Economia e delle Finanze

Dipartimento del Tesoro Direzione V - Ufficio VIII

ELENCO TABELLETabella **GG**

Operazioni disciplinate dall'art. 27, legge 09/07/1990, n. 185 -Smi - Relazione attività 2023

Esportazioni definitive per Nazioni - Riepilogo dettagliato

Utilizzatore Finale	Numero Autorizzazione	Ditta	Causale	Totale
TURCHIA	88338	TITANIUM INTERNATIONAL GROUP S.r.l.	Importo Transazione	€ 826.264,06
TURCHIA	88345	CENTRO COSTRUZIONI S.R.L.	Importo Transazione	€ 1.658,70
TURCHIA	88522	UMBRIA AEROSPACE SYSTEMS S.R.L.	Importo Transazione	€ 23.022,00
TURCHIA	88564	E.M.G. S.r.l.	Importo Transazione	€ 404.250,00
TURCHIA	88732	JOINTEK S.R.L.	Importo Transazione	€ 60.135,30
TURCHIA	89287	GEM ELETTRONICA S.r.l.	Importo Transazione	€ 389.561,20
TURCHIA	89560	MECAER AVIATION GROUP S. P.A.	Importo Transazione	€ 164.683,00
TURCHIA	89665	SECONDO MONA S.p.A.	Importo Transazione	€ 35.206,00
TURCHIA	89769	BJO TACTICAL SOLUTIONS S. r.l.	Importo Transazione	€ 19.600,00
TURCHIA	89898	LOGIC S.P.A.	Importo Transazione	€ 359.367,38
TURCHIA	90018	M.E.S. MECCANICA PER L'ELETTRONICA E SERVOMECCANISMI S.P.A.	Importo Transazione	€ 150.000,00
TURCHIA	90159	ASE S.p.A.	Importo Transazione	€ 173.850,00
TURCHIA	90299	MINUTERIE 3M S.R.L.	Importo Transazione	€ 280.000,00
TURCHIA	90299	MINUTERIE 3M S.R.L.	Importo Transazione	€ 594.000,00
TURCHIA	90343	TITANIUM INTERNATIONAL GROUP S.r.l.	Importo Transazione	€ 13.910,80
TURCHIA	90520	LEONARDO S.p.A.	Importo Transazione	€ 635.600,00
TURCHIA	90534	SECONDO MONA S.p.A.	Importo Transazione	€ 157.228,00
TURCHIA	90538	MILANO SYSTEMS S.r.l.	Importo Transazione	€ 388.484,46
TURCHIA	90607	JOINTEK S.R.L.	Importo Transazione	€ 2.864,00
TURCHIA	90746	JOINTEK S.R.L.	Importo Transazione	€ 54.601,68
TURCHIA	90943	LEONARDO S.p.A.	Importo Transazione	€ 284.000,00
TURCHIA	91180	MINUTERIE 3M S.R.L.	Importo Transazione	€ 180.000,00
TURCHIA	91209	CENTRO COSTRUZIONI S.R.L.	Importo Transazione	€ 4.132,08
TURCHIA	91306	E.M.G. S.r.l.	Importo Transazione	€ 500.000,00
TURCHIA	91316	E.M.G. S.r.l.	Importo Transazione	€ 150.000,00
TURCHIA	91832	MILANO SYSTEMS S.r.l.	Importo Transazione	€ 1.050.000,00
TURCHIA	91833	LEONARDO S.p.A.	Importo Transazione	€ 60.000,00

Ministero dell'Economia e delle Finanze

Dipartimento del Tesoro Direzione V - Ufficio VIII

ELENCO TABELLETabella **GG**

Operazioni disciplinate dall'art. 27, legge 09/07/1990, n. 185 -Smi - Relazione attività 2023

Esportazioni definitive per Nazioni - Riepilogo dettagliato

Utilizzatore Finale	Numero Autorizzazione	Ditta	Causale	Totale
TURCHIA	92113	O.M.P.M. - OFFICINA MERIDIONALE DI PRECISIONE MECCANICA S.R.L.	Importo Transazione	€ 34.500,00
TURCHIA	92194	MINUTERIE 3M S.R.L.	Importo Transazione	€ 45.000,00
TURCHIA	92389	JOINTEK S.R.L.	Importo Transazione	€ 4.764,00
TURCHIA	92998	O.M.A. OFFICINE MECCANICHE AERONAUTICHE S.P.A.	Importo Transazione	€ 6.070,40
TURCHIA	92998	O.M.A. OFFICINE MECCANICHE AERONAUTICHE S.P.A.	Importo Transazione	€ 15.757,40
TURCHIA	94172	LOGIC S.P.A.	Importo Transazione	€ 232.517,50
TURCHIA	76900	LEONARDO S.p.A.	Importo Transazione	-€ 18.883,56
TURCHIA	76900	LEONARDO S.p.A.	Importo Transazione	€ 124.834,08
TURCHIA	13981	LEONARDO S.p.A.	Importo Transazione	€ 6.472.644,38
TURCHIA	50965	LEONARDO S.p.A.	Importo Transazione	€ 215.601,12
TURCHIA	56788	MICROTECNICA S.R.L.	Importo Transazione	€ 74.800,00
TURCHIA	57088	LEONARDO S.p.A.	Importo Transazione	€ 8.966,80
TURCHIA	61625	LEONARDO S.p.A.	Importo Transazione	€ 411.585,85
TURCHIA	65625	LEONARDO S.p.A.	Importo Transazione	€ 2.958.000,00
TURCHIA	66146	LEONARDO S.p.A.	Importo Transazione	€ 33.865,86
TURCHIA	68519	SICAMB S.P.A.	Importo Transazione	€ 35.651,70
TURCHIA	68519	SICAMB S.P.A.	Importo Transazione	€ 3.245,88
TURCHIA	72674	MAGNAGHI AERONAUTICA S. P.A.	Importo Transazione	€ 3.896,00
TURCHIA	73027	LEONARDO S.p.A.	Importo Transazione	€ 1.140.852,22
TURCHIA	74847	LEONARDO S.p.A.	Importo Transazione	€ 2.734.800,00
TURCHIA	75694	LEONARDO S.p.A.	Importo Transazione	€ 177.175,00
TURCHIA	75817	SECONDO MONA S.p.A.	Importo Transazione	€ 256.560,00
TURCHIA	76878	LEONARDO S.p.A.	Importo Transazione	€ 72,88
TURCHIA	76885	LEONARDO S.p.A.	Importo Transazione	€ 263.147,78
TURCHIA	76901	LEONARDO S.p.A.	Importo Transazione	-€ 18.883,56
TURCHIA	76901	LEONARDO S.p.A.	Importo Transazione	€ 506.116,93
TURCHIA	76902	LEONARDO S.p.A.	Importo Transazione	€ 1.207,72

Ministero dell'Economia e delle Finanze

Dipartimento del Tesoro Direzione V - Ufficio VIII

ELENCO TABELLETabella **GG**

Operazioni disciplinate dall'art. 27, legge 09/07/1990, n. 185 -Smi - Relazione attività 2023

Esportazioni definitive per Nazioni - Riepilogo dettagliato

Utilizzatore Finale	Numero Autorizzazione	Ditta	Causale	Totale
TURCHIA	76906	LEONARDO S.p.A.	Importo Transazione	€ 36,44
TURCHIA	76915	LEONARDO S.p.A.	Importo Transazione	€ 66,62
TURCHIA	77097	LEONARDO S.p.A.	Importo Transazione	€ 501.745,08
TURCHIA	77383	UMBRIA AEROSPACE SYSTEMS S.R.L.	Importo Transazione	€ 150.160,35
TURCHIA	77444	O.M.A. OFFICINE MECCANICHE AERONAUTICHE S.P.A.	Importo Transazione	€ 811.409,76
TURCHIA	78633	LEONARDO S.p.A.	Importo Transazione	€ 364.950,00
TURCHIA	79190	SECONDO MONA S.p.A.	Importo Transazione	€ 1.121.673,85
TURCHIA	79216	MICROTECNICA S.R.L.	Importo Transazione	€ 1.692.705,84
TURCHIA	80117	RHEINMETALL ITALIA S.p.A.	Importo Transazione	€ 364.800,00
TURCHIA	80320	RHEINMETALL ITALIA S.p.A.	Importo Transazione	€ 403.562,00
TURCHIA	80320	RHEINMETALL ITALIA S.p.A.	Importo Transazione	€ 326.038,00
TURCHIA	80612	LEONARDO S.p.A.	Importo Transazione	€ 396.274,22
TURCHIA	80612	LEONARDO S.p.A.	Importo Transazione	€ 4.683.087,03
TURCHIA	80911	JOINTEK S.R.L.	Importo Transazione	€ 192.881,00
TURCHIA	81253	TITANIUM INTERNATIONAL GROUP S.r.l.	Importo Transazione	€ 3.703,96
TURCHIA	81406	LEONARDO S.p.A.	Importo Transazione	€ 69.552,50
TURCHIA	82272	SITEP ITALIA S.P.A.	Importo Transazione	€ 37.948,00
TURCHIA	83189	TELESPAZIO S.P.A.	Importo Transazione	€ 633.921,35
TURCHIA	83209	MILANO SYSTEMS S.r.l.	Importo Transazione	€ 359.005,60
TURCHIA	83683	LEONARDO S.p.A.	Importo Transazione	€ 915.830,46
TURCHIA	83835	TITANIUM INTERNATIONAL GROUP S.r.l.	Importo Transazione	€ 1.406.306,37
TURCHIA	83862	LEONARDO S.p.A.	Importo Transazione	€ 1.403.208,54
TURCHIA	83862	LEONARDO S.p.A.	Importo Transazione	€ 1.107.060,27
TURCHIA	84057	GE AVIO S.R.L.	Importo Transazione	€ 22.954,75
TURCHIA	84406	M.E.RIN S.r.l.	Importo Transazione	€ 1.150.735,00
TURCHIA	84968	LEONARDO S.p.A.	Importo Transazione	€ 33.216,00
TURCHIA	13981	LEONARDO S.p.A.	Pagamento penali	€ 290.790,09

Ministero dell'Economia e delle Finanze

Dipartimento del Tesoro Direzione V - Ufficio VIII

ELENCO TABELLETabella **GG**

Operazioni disciplinate dall'art. 27, legge 09/07/1990, n. 185 -Smi - Relazione attività 2023

Esportazioni definitive per Nazioni - Riepilogo dettagliato

Utilizzatore Finale	Numero Autorizzazione	Ditta	Causale	Totale
TURCHIA	49530	LEONARDO S.p.A.	Compensi intermediazione	€ 100.800,00
TURCHIA	50965	LEONARDO S.p.A.	Oneri bancari	€ 111,00
TURCHIA	50965	LEONARDO S.p.A.	Compensi intermediazione	€ 21.344,50
TURCHIA	61625	LEONARDO S.p.A.	Altri Oneri	€ 0,11
TURCHIA	61625	LEONARDO S.p.A.	Compensi intermediazione	€ 612.321,24
TURCHIA	73027	LEONARDO S.p.A.	Oneri bancari	€ 285,00
TURCHIA	74847	LEONARDO S.p.A.	Compensi intermediazione	€ 126.258,00
TURCHIA	75694	LEONARDO S.p.A.	Oneri bancari	€ 175,00
TURCHIA	75817	SECONDO MONA S.p.A.	Costi non ricorrenti	€ 1.140.531,61
TURCHIA	76901	LEONARDO S.p.A.	Oneri bancari	€ 312,41
TURCHIA	77097	LEONARDO S.p.A.	Compensi intermediazione	€ 19.785,86
TURCHIA	78633	LEONARDO S.p.A.	Compensi intermediazione	€ 164.227,50
TURCHIA	80612	LEONARDO S.p.A.	Compensi intermediazione	€ 16.985,23
TURCHIA	80911	JOINTEK S.R.L.	Altro	€ 885,20
TURCHIA	80911	JOINTEK S.R.L.	Oneri bancari	€ 25,06
TURCHIA	80911	JOINTEK S.R.L.	Beni e Servizi non soggetti a 185/90	€ 6.943,00
TURCHIA	83683	LEONARDO S.p.A.	Beni e Servizi non soggetti a 185/90	€ 211.472,54
TURCHIA	83862	LEONARDO S.p.A.	Beni e Servizi non soggetti a 185/90	€ 438.208,02
TURCHIA	83862	LEONARDO S.p.A.	Anticipi Contrattuali non soggetti a 185/90	€ 610.177,02
TURCHIA	85076	SIMMEL DIFESA S.p.A.	Compensi intermediazione	€ 28.020,75
TURCHIA	86955	M.E.RIN S.r.l.	Costi di riparazione	€ 800,00
TURCHIA	87392	MICROTECNICA S.R.L.	Costi non ricorrenti	€ 87.600,00
TURCHIA	88338	TITANIUM INTERNATIONAL GROUP S.r.l.	Oneri bancari	€ 20,00
TURCHIA	89287	GEM ELETTRONICA S.r.l.	Oneri bancari	€ 40,00
TURCHIA	89287	GEM ELETTRONICA S.r.l.	Compensi intermediazione	€ 92.203,08
TURCHIA	89287	GEM ELETTRONICA S.r.l.	Anticipi Contrattuali non soggetti a 185/90	€ 532.469,60
TURCHIA	89981	LEONARDO S.p.A.	Costi di riparazione	€ 5.138,28

Ministero dell'Economia e delle Finanze

Dipartimento del Tesoro Direzione V - Ufficio VIII

ELENCO TABELLETabella **GG**

Operazioni disciplinate dall'art. 27, legge 09/07/1990, n. 185 -Smi - Relazione attività 2023

Esportazioni definitive per Nazioni - Riepilogo dettagliato

Utilizzatore Finale	Numero Autorizzazione	Ditta	Causale	Totale
TURCHIA	90159	ASE S.p.A.	Costi non ricorrenti	€ 19.400,00
TURCHIA Totale				€ 53.506.638,44
TURKMENISTAN	72790	MBDA ITALIA S.p.A.	Importo Transazione	€ 2.038.600,09
TURKMENISTAN	76404	LEONARDO S.p.A.	Importo Transazione	€ 626.250,00
TURKMENISTAN	76950	GEM ELETTRONICA S.r.l.	Importo Transazione	€ 28.259,98
TURKMENISTAN	64089	MBDA ITALIA S.p.A.	Importo Transazione	€ 7.625.863,07
TURKMENISTAN	76404	LEONARDO S.p.A.	Oneri bancari	€ 19.336,73
TURKMENISTAN	70763	LEONARDO S.p.A.	Importo Transazione	€ 12.681.606,86
TURKMENISTAN	70763	LEONARDO S.p.A.	Oneri bancari	€ 244,00
TURKMENISTAN	70763	LEONARDO S.p.A.	Compensi intermediazione	€ 287.582,91
TURKMENISTAN	64089	MBDA ITALIA S.p.A.	Importo Transazione	€ 8.670.060,00
TURKMENISTAN Totale				€ 31.977.803,64
UCRAINA	93048	ELSEL S.R.L.	Importo Transazione	€ 1.015.000,00
UCRAINA	92624	FABBRICA D'ARMI P. BERETTA S.p.A.	Importo Transazione	€ 30.000,00
UCRAINA	87941	LEONARDO S.p.A.	Compensi intermediazione	€ 100.000,00
UCRAINA	93423	OFFICINE FONDERIE PATRONE S.p.A.	Importo Transazione	€ 2.850.000,00
UCRAINA	91100	GORIZIANE GROUP S.P.A.	Importo Transazione	€ 666.050,00
UCRAINA	87725	IVECO DEFENCE VEHICLES S. P.A.	Importo Transazione	€ 600.000,00
UCRAINA	88191	TEKNE S.r.l.	Importo Transazione	€ 580.075,00
UCRAINA	88584	RHEINMETALL ITALIA S.p.A.	Importo Transazione	€ 107.380.000,00
UCRAINA	89198	LEONARDO S.p.A.	Importo Transazione	€ 1.021.799,57
UCRAINA	89198	LEONARDO S.p.A.	Importo Transazione	€ 2.384.200,49
UCRAINA	90375	LEONARDO S.p.A.	Importo Transazione	€ 960.000,00
UCRAINA	90453	LEONARDO S.p.A.	Importo Transazione	€ 2.704.140,00
UCRAINA	90453	LEONARDO S.p.A.	Importo Transazione	€ 12.667.725,00
UCRAINA	90494	RHEINMETALL ITALIA S.p.A.	Importo Transazione	€ 10.029.598,01
UCRAINA	90835	M.E.S. MECCANICA PER L'ELETTRONICA E SERVOMECCANISMI S.P.A.	Importo Transazione	€ 17.092.000,00

Ministero dell'Economia e delle Finanze

Dipartimento del Tesoro Direzione V - Ufficio VIII

ELENCO TABELLETabella **GG**

Operazioni disciplinate dall'art. 27, legge 09/07/1990, n. 185 -Smi - Relazione attività 2023

Esportazioni definitive per Nazioni - Riepilogo dettagliato

Utilizzatore Finale	Numero Autorizzazione	Ditta	Causale	Totale
UCRAINA	91140	M.E.S. MECCANICA PER L'ELETTRONICA E SERVOMECCANISMI S.P.A.	Importo Transazione	€ 24.150.000,00
UCRAINA	91333	IVECO DEFENCE VEHICLES S. P.A.	Importo Transazione	€ 929.082,00
UCRAINA	91897	RWM ITALIA S.P.A.	Importo Transazione	€ 3.818.750,00
UCRAINA	91898	ELSEL S.R.L.	Importo Transazione	€ 3.486.000,00
UCRAINA	92121	FABBRICA D'ARMI P. BERETTA S.p.A.	Importo Transazione	€ 141.000,00
UCRAINA	92633	GORIZIANE GROUP S.P.A.	Importo Transazione	€ 383.000,00
UCRAINA Totale				€ 192.988.420,07
UNGHERIA	89929	TEKNEL S.r.l.	Anticipi Contrattuali non soggetti a 185/90	€ 148.350,00
UNGHERIA	86838	MAGNAGHI AERONAUTICA S. P.A.	Oneri bancari	€ 36,11
UNGHERIA	84258	LEONARDO S.p.A.	Oneri bancari	€ 49,17
UNGHERIA	84116	LEONARDO S.p.A.	Importo Transazione	€ 1.136.055,10
UNGHERIA	84258	LEONARDO S.p.A.	Importo Transazione	€ 101.047,72
UNGHERIA	86838	MAGNAGHI AERONAUTICA S. P.A.	Importo Transazione	€ 227.583,44
UNGHERIA	87553	TEKNEL S.r.l.	Importo Transazione	€ 216.240,00
UNGHERIA	87553	TEKNEL S.r.l.	Importo Transazione	€ 323.765,00
UNGHERIA	89210	MINUTERIE 3M S.R.L.	Importo Transazione	€ 83.897,96
UNGHERIA	89929	TEKNEL S.r.l.	Importo Transazione	€ 65.933,33
UNGHERIA	89929	TEKNEL S.r.l.	Importo Transazione	€ 148.350,00
UNGHERIA	91292	MINUTERIE 3M S.R.L.	Importo Transazione	€ 95.973,54
UNGHERIA	91571	TEKNEL S.r.l.	Importo Transazione	€ 11.500,00
UNGHERIA	91791	MINUTERIE 3M S.R.L.	Importo Transazione	€ 20.725,00
UNGHERIA	92780	RWM ITALIA S.P.A.	Importo Transazione	€ 49.996.058,26
UNGHERIA Totale				€ 52.575.564,63
UZBEKISTAN	91254	BATTAGGION S.P.A.	Importo Transazione	€ 287.742,00
UZBEKISTAN Totale				€ 287.742,00
VIETNAM	76924	SIMMEL DIFESA S.p.A.	Compensi intermediazione	€ 28.755,00
VIETNAM	81120	LEONARDO S.p.A.	Oneri bancari	€ 25,00
VIETNAM	81120	LEONARDO S.p.A.	Importo Transazione	€ 170.000,00

Ministero dell'Economia e delle Finanze

Dipartimento del Tesoro Direzione V - Ufficio VIII

ELENCO TABELLETabella **GG**

Operazioni disciplinate dall'art. 27, legge 09/07/1990, n. 185 -Smi - Relazione attività 2023

Esportazioni definitive per Nazioni - Riepilogo dettagliato

Utilizzatore Finale	Numero Autorizzazione	Ditta	Causale	Totale
VIETNAM	87678	LOGIC S.P.A.	Importo Transazione	€ 1.224.299,60
VIETNAM	90555	LOGIC S.P.A.	Importo Transazione	€ 44.150,00
VIETNAM	89706	LOGIC S.P.A.	Importo Transazione	€ 258.670,08
VIETNAM	90060	LOGIC S.P.A.	Importo Transazione	€ 56.615,84
VIETNAM	90205	LOGIC S.P.A.	Importo Transazione	€ 154.599,48
VIETNAM	87678	LOGIC S.P.A.	Importo Transazione	€ 166.982,00
VIETNAM Totale				€ 2.104.097,00
ZAMBIA	52565	LEONARDO S.p.A.	Compensi intermediazione	€ 829.772,04
ZAMBIA	77265	LEONARDO S.p.A.	Importo Transazione	€ 2.207.807,87
ZAMBIA	77265	LEONARDO S.p.A.	Beni e Servizi non soggetti a 185/90	€ 82.388,52
ZAMBIA Totale				€ 3.119.968,43
Totale Complessivo				€ 4.225.087.704,05

Ministero dell'Economia e delle Finanze

Dipartimento del Tesoro Direzione V - Ufficio VIII

ELENCO TABELLETabella **GG1**

Operazioni disciplinate dall'art. 27, legge 09/07/1990, n. 185 -Smi - Relazione attività 2023

Esportazioni temporanee per Nazioni - Riepilogo dettagliato

Utilizzatore Finale	Numero Autorizzazione	Ditta	Causale	Totale
CANADA	77190	LEONARDO S.p.A.	Costi di riparazione	€ 87.416,59
CANADA	75107	LEONARDO S.p.A.	Costi di riparazione	€ 1.016.770,45
CANADA Totale				€ 1.104.187,04
CONGO	61282	LEONARDO S.p.A.	Pagamento penali	€ 567.088,93
CONGO	61282	LEONARDO S.p.A.	Importo Transazione	€ 9.169.000,00
CONGO Totale				€ 9.736.088,93
COREA DEL SUD	88978	LEONARDO S.p.A.	Importo Transazione	€ 670.972,57
COREA DEL SUD Totale				€ 670.972,57
ISRAELE	80310	LEONARDO S.p.A.	Costi di riparazione	€ 573.608,35
ISRAELE	78506	LEONARDO S.p.A.	Costi di riparazione	€ 5.270,00
ISRAELE	75703	LEONARDO S.p.A.	Importo Transazione	€ 88.255,00
ISRAELE	89717	LEONARDO S.p.A.	Importo Transazione	€ 38.625,00
ISRAELE	54500	MBDA ITALIA S.p.A.	Importo Transazione	€ 425.612,84
ISRAELE	64073	ELETTRONICA S.p.A.	Costi di riparazione	€ 4.089,02
ISRAELE	78858	ELETTRONICA S.p.A.	Importo Transazione	€ 9.810,05
ISRAELE	80310	LEONARDO S.p.A.	Importo Transazione	€ 70.561,62
ISRAELE	82289	ELETTRONICA S.p.A.	Importo Transazione	€ 44.405,00
ISRAELE	84426	ELETTRONICA S.p.A.	Importo Transazione	€ 45.696,24
ISRAELE	84672	LEONARDO S.p.A.	Importo Transazione	€ 17.000,00
ISRAELE Totale				€ 1.322.933,12
MESSICO	75875	MICROTECNICA S.R.L.	Costi di riparazione	€ 1.868,23
MESSICO Totale				€ 1.868,23
PAESI BASSI	41268	LEONARDO S.p.A.	Costi di riparazione	€ 25.793,79
PAESI BASSI Totale				€ 25.793,79
REGNO UNITO	82500	LEONARDO S.p.A.	Costi di riparazione	€ 12.140,81
REGNO UNITO	82700	LEONARDO S.p.A.	Costi di riparazione	€ 3.783,25
REGNO UNITO	81520	LEONARDO S.p.A.	Costi di riparazione	€ 7.407,84
REGNO UNITO	81627	MICROTECNICA S.R.L.	Costi di riparazione	€ 3.594,41

Ministero dell'Economia e delle Finanze

Dipartimento del Tesoro Direzione V - Ufficio VIII

ELENCO TABELLETabella **GG1**

Operazioni disciplinate dall'art. 27, legge 09/07/1990, n. 185 -Smi - Relazione attività 2023

Esportazioni temporanee per Nazioni - Riepilogo dettagliato

Utilizzatore Finale	Numero Autorizzazione	Ditta	Causale	Totale
REGNO UNITO	81701	MICROTECNICA S.R.L.	Costi di riparazione	€ 3.402,84
REGNO UNITO	81705	MICROTECNICA S.R.L.	Costi di riparazione	€ 107.517,65
REGNO UNITO	81816	MICROTECNICA S.R.L.	Costi di riparazione	€ 26.122,54
REGNO UNITO	81821	LEONARDO S.p.A.	Costi di riparazione	€ 920.094,16
REGNO UNITO	81822	LEONARDO S.p.A.	Costi di riparazione	€ 1.379.279,59
REGNO UNITO	81839	LEONARDO S.p.A.	Costi di riparazione	€ 7.488,55
REGNO UNITO	81996	LEONARDO S.p.A.	Costi di riparazione	€ 1.375.699,04
REGNO UNITO	82103	MICROTECNICA S.R.L.	Costi di riparazione	€ 522.885,78
REGNO UNITO	82105	NORTHROP GRUMMAN ITALIA S.p.A.	Costi di riparazione	€ 183.307,14
REGNO UNITO	82164	LEONARDO S.p.A.	Costi di riparazione	€ 8.489,07
REGNO UNITO	82199	LEONARDO S.p.A.	Costi di riparazione	€ 211.054,42
REGNO UNITO	82303	M.P.G. - INSTRUMENTS S.r.l.	Costi di riparazione	€ 11.456,91
REGNO UNITO	82498	LEONARDO S.p.A.	Costi di riparazione	€ 144.579,08
REGNO UNITO	82519	LEONARDO S.p.A.	Costi di riparazione	€ 405.559,08
REGNO UNITO	82520	LEONARDO S.p.A.	Costi di riparazione	€ 11.466,76
REGNO UNITO	82523	LEONARDO S.p.A.	Costi di riparazione	€ 5.667,20
REGNO UNITO	82547	LEONARDO S.p.A.	Costi di riparazione	€ 361.624,90
REGNO UNITO	82563	LEONARDO S.p.A.	Costi di riparazione	€ 1.052.200,69
REGNO UNITO	82583	LEONARDO S.p.A.	Costi di riparazione	€ 16.239,37
REGNO UNITO	82785	LEONARDO S.p.A.	Costi di riparazione	€ 26.849,28
REGNO UNITO	82916	SECONDO MONA S.p.A.	Costi di riparazione	€ 9.763,49
REGNO UNITO	82923	LEONARDO S.p.A.	Costi di riparazione	€ 23.582,77
REGNO UNITO	82970	LEAT S.p.A.	Costi di riparazione	€ 54.262,82
REGNO UNITO	83005	SECONDO MONA S.p.A.	Costi di riparazione	€ 1.502,11
REGNO UNITO	83058	SECONDO MONA S.p.A.	Costi di riparazione	€ 1.558,39
REGNO UNITO	83065	LEONARDO S.p.A.	Costi di riparazione	€ 2.944.627,66
REGNO UNITO	83144	SECONDO MONA S.p.A.	Costi di riparazione	€ 5.654,54

Ministero dell'Economia e delle Finanze

Dipartimento del Tesoro Direzione V - Ufficio VIII

ELENCO TABELLETabella **GG1**

Operazioni disciplinate dall'art. 27, legge 09/07/1990, n. 185 -Smi - Relazione attività 2023

Esportazioni temporanee per Nazioni - Riepilogo dettagliato

Utilizzatore Finale	Numero Autorizzazione	Ditta	Causale	Totale
REGNO UNITO	83147	SECONDO MONA S.p.A.	Costi di riparazione	€ 8.658,66
REGNO UNITO	83202	SECONDO MONA S.p.A.	Costi di riparazione	€ 1.285,24
REGNO UNITO	83275	SECONDO MONA S.p.A.	Costi di riparazione	€ 6.207,08
REGNO UNITO	83290	LEONARDO S.p.A.	Costi di riparazione	€ 93.740,36
REGNO UNITO	83940	M.P.G. - INSTRUMENTS S.r.l.	Costi di riparazione	€ 3.244,86
REGNO UNITO	84008	FINCANTIERI S.P.A.	Costi di riparazione	€ 32.782,18
REGNO UNITO	84414	SECONDO MONA S.p.A.	Costi di riparazione	€ 762,59
REGNO UNITO	84541	LEONARDO S.p.A.	Costi di riparazione	€ 2.134,43
REGNO UNITO	85644	ELETTRONICA S.p.A.	Costi di riparazione	€ 9.856,01
REGNO UNITO	85906	CELTE S.p.A.	Costi di riparazione	€ 12.202,40
REGNO UNITO	86001	LEONARDO S.p.A.	Costi di riparazione	€ 2.684,61
REGNO UNITO	86592	CELTE S.p.A.	Costi di riparazione	€ 20.751,10
REGNO UNITO	86813	SECONDO MONA S.p.A.	Costi di riparazione	€ 3.480,74
REGNO UNITO	89739	NORTHROP GRUMMAN ITALIA S.p.A.	Costi di riparazione	€ 27.472,97
REGNO UNITO	90493	NORTHROP GRUMMAN ITALIA S.p.A.	Costi di riparazione	€ 26.704,48
REGNO UNITO	90626	CELTE S.p.A.	Costi di riparazione	€ 10.605,66
REGNO UNITO	91258	CELTE S.p.A.	Costi di riparazione	€ 11.896,08
REGNO UNITO	91323	SECONDO MONA S.p.A.	Costi di riparazione	€ 6.077,15
REGNO UNITO	81534	GE AVIO S.R.L.	Importo Transazione	€ 364.515,12
REGNO UNITO	81708	MBDA ITALIA S.p.A.	Importo Transazione	€ 4.663.459,49
REGNO UNITO	81708	MBDA ITALIA S.p.A.	Importo Transazione	€ 11.698.063,05
REGNO UNITO	81822	LEONARDO S.p.A.	Importo Transazione	€ 57.307,94
REGNO UNITO	81996	LEONARDO S.p.A.	Importo Transazione	€ 335.511,41
REGNO UNITO	82923	LEONARDO S.p.A.	Importo Transazione	€ 55.343,23
REGNO UNITO	83188	LEONARDO S.p.A.	Importo Transazione	€ 3.412.033,05
REGNO UNITO	83643	LEONARDO S.p.A.	Importo Transazione	€ 12.528,56
REGNO UNITO	83664	MBDA ITALIA S.p.A.	Importo Transazione	€ 11.770.772,94

Ministero dell'Economia e delle Finanze

Dipartimento del Tesoro Direzione V - Ufficio VIII

ELENCO TABELLETabella **GG1**

Operazioni disciplinate dall'art. 27, legge 09/07/1990, n. 185 -Smi - Relazione attività 2023

Esportazioni temporanee per Nazioni - Riepilogo dettagliato

Utilizzatore Finale	Numero Autorizzazione	Ditta	Causale	Totale
REGNO UNITO	83734	LEONARDO S.p.A.	Importo Transazione	€ 87.740,80
REGNO UNITO	84073	MBDA ITALIA S.p.A.	Importo Transazione	€ 401.400,60
REGNO UNITO	84293	AEREA S.p.A.	Importo Transazione	€ 6.035,30
REGNO UNITO	84418	AEREA S.p.A.	Importo Transazione	€ 16.042,30
REGNO UNITO	85422	LEONARDO S.p.A.	Importo Transazione	€ 48.474,73
REGNO UNITO	86239	LEONARDO S.p.A.	Importo Transazione	€ 382.577,11
REGNO UNITO	88407	MOOG ITALIANA S.R.L.	Importo Transazione	€ 74.731,60
REGNO UNITO	88740	GE AVIO S.R.L.	Importo Transazione	€ 10.586,26
REGNO UNITO Totale				€ 43.526.532,23
STATI UNITI D'AMERICA	81199	MICROTECNICA S.R.L.	Costi di riparazione	€ 1.260,69
STATI UNITI D'AMERICA	90605	B.M.A. BUIZZA MAZZEI AGENCY S.R.L.	Importo Transazione	€ 872,72
STATI UNITI D'AMERICA	90536	O.M.A. OFFICINE MECCANICHE AERONAUTICHE S.P.A.	Importo Transazione	€ 5.586,00
STATI UNITI D'AMERICA	90432	SELENIA 2000 S.R.L.	Importo Transazione	€ 40.790,45
STATI UNITI D'AMERICA	89956	RWM ITALIA S.P.A.	Importo Transazione	€ 4.714,94
STATI UNITI D'AMERICA	89251	NORTHROP GRUMMAN ITALIA S.p.A.	Importo Transazione	€ 1.726,35
STATI UNITI D'AMERICA	88905	GE AVIO S.R.L.	Importo Transazione	€ 11.572,28
STATI UNITI D'AMERICA	44566	LEONARDO S.p.A.	Costi di riparazione	€ 66.997,79
STATI UNITI D'AMERICA	45163	LEONARDO S.p.A.	Costi di riparazione	€ 222.212,83
STATI UNITI D'AMERICA	51455	MICROTECNICA S.R.L.	Costi di riparazione	€ 4.997,51
STATI UNITI D'AMERICA	54590	LEONARDO S.p.A.	Costi di riparazione	€ 20.578,26
STATI UNITI D'AMERICA	64515	LEONARDO S.p.A.	Costi di riparazione	€ 4.292,72
STATI UNITI D'AMERICA	72619	MICROTECNICA S.R.L.	Costi di riparazione	€ 143.152,58
STATI UNITI D'AMERICA	72770	SECONDO MONA S.p.A.	Costi di riparazione	€ 220.134,91
STATI UNITI D'AMERICA	73611	LEONARDO S.p.A.	Costi di riparazione	€ 9.612,86
STATI UNITI D'AMERICA	73973	LEONARDO S.p.A.	Altro	€ 5.206,69
STATI UNITI D'AMERICA	73973	LEONARDO S.p.A.	Costi di riparazione	€ 61.218,38
STATI UNITI D'AMERICA	74959	MICROTECNICA S.R.L.	Costi di riparazione	€ 164.302,06

Ministero dell'Economia e delle Finanze

Dipartimento del Tesoro Direzione V - Ufficio VIII

ELENCO TABELLETabella **GG1**

Operazioni disciplinate dall'art. 27, legge 09/07/1990, n. 185 -Smi - Relazione attività 2023

Esportazioni temporanee per Nazioni - Riepilogo dettagliato

Utilizzatore Finale	Numero Autorizzazione	Ditta	Causale	Totale
STATI UNITI D'AMERICA	74997	MICROTECNICA S.R.L.	Costi di riparazione	€ 61.640,23
STATI UNITI D'AMERICA	74999	MICROTECNICA S.R.L.	Costi di riparazione	€ 2.560,32
STATI UNITI D'AMERICA	75180	MICROTECNICA S.R.L.	Costi di riparazione	€ 572,05
STATI UNITI D'AMERICA	75255	LEONARDO S.p.A.	Costi di riparazione	€ 77.403,62
STATI UNITI D'AMERICA	75352	LEONARDO S.p.A.	Costi di riparazione	€ 35.757,82
STATI UNITI D'AMERICA	75446	MICROTECNICA S.R.L.	Costi di riparazione	€ 73.779,14
STATI UNITI D'AMERICA	76567	MICROTECNICA S.R.L.	Costi di riparazione	€ 9.227,10
STATI UNITI D'AMERICA	76568	MICROTECNICA S.R.L.	Costi di riparazione	€ 328,51
STATI UNITI D'AMERICA	77163	LEONARDO S.p.A.	Costi di riparazione	€ 136.051,38
STATI UNITI D'AMERICA	78817	NORTHROP GRUMMAN ITALIA S.p.A.	Costi di riparazione	€ 931.783,39
STATI UNITI D'AMERICA	80323	MICROTECNICA S.R.L.	Costi di riparazione	€ 945,00
STATI UNITI D'AMERICA	80324	MICROTECNICA S.R.L.	Costi di riparazione	€ 1.718,75
STATI UNITI D'AMERICA	80328	MICROTECNICA S.R.L.	Costi di riparazione	€ 52.480,00
STATI UNITI D'AMERICA	90873	B.M.A. BUIZZA MAZZEI AGENCY S.R.L.	Importo Transazione	€ 894,00
STATI UNITI D'AMERICA	81492	M.P.G. - INSTRUMENTS S.r.l.	Costi di riparazione	€ 2.480,09
STATI UNITI D'AMERICA	81605	LEONARDO S.p.A.	Costi di riparazione	€ 197.096,29
STATI UNITI D'AMERICA	81615	M.P.G. - INSTRUMENTS S.r.l.	Costi di riparazione	€ 2.008,66
STATI UNITI D'AMERICA	82645	LEONARDO S.p.A.	Costi di riparazione	€ 635.681,22
STATI UNITI D'AMERICA	83127	LEAT S.p.A.	Costi di riparazione	€ 142.849,17
STATI UNITI D'AMERICA	84306	M.P.G. - INSTRUMENTS S.r.l.	Costi di riparazione	€ 52.186,45
STATI UNITI D'AMERICA	84382	LEONARDO S.p.A.	Costi di riparazione	€ 1.404.292,54
STATI UNITI D'AMERICA	84911	M.P.G. - INSTRUMENTS S.r.l.	Costi di riparazione	€ 4.673,22
STATI UNITI D'AMERICA	86625	LEONARDO S.p.A.	Costi di riparazione	€ 16.023,40
STATI UNITI D'AMERICA	87128	M.P.G. - INSTRUMENTS S.r.l.	Costi di riparazione	€ 4.184,84
STATI UNITI D'AMERICA	87183	M.P.G. - INSTRUMENTS S.r.l.	Costi di riparazione	€ 2.260,36
STATI UNITI D'AMERICA	88138	MICROTECNICA S.R.L.	Costi di riparazione	€ 11.531,11
STATI UNITI D'AMERICA	88898	M.P.G. - INSTRUMENTS S.r.l.	Costi di riparazione	€ 68.207,18

Ministero dell'Economia e delle Finanze

Dipartimento del Tesoro Direzione V - Ufficio VIII

ELENCO TABELLETabella **GG1**

Operazioni disciplinate dall'art. 27, legge 09/07/1990, n. 185 -Smi - Relazione attività 2023

Esportazioni temporanee per Nazioni - Riepilogo dettagliato

Utilizzatore Finale	Numero Autorizzazione	Ditta	Causale	Totale
STATI UNITI D'AMERICA	89145	NORTHROP GRUMMAN ITALIA S.p.A.	Costi di riparazione	€ 162.195,85
STATI UNITI D'AMERICA	89251	NORTHROP GRUMMAN ITALIA S.p.A.	Costi di riparazione	€ 3.286,90
STATI UNITI D'AMERICA	89551	LEONARDO S.p.A.	Costi di riparazione	€ 128.694,10
STATI UNITI D'AMERICA	89567	LEONARDO S.p.A.	Costi di riparazione	€ 61.275,39
STATI UNITI D'AMERICA	89573	LEONARDO S.p.A.	Costi di riparazione	€ 201.744,02
STATI UNITI D'AMERICA	90006	LEONARDO S.p.A.	Costi di riparazione	€ 96.830,10
STATI UNITI D'AMERICA	79395	LEONARDO S.p.A.	Importo Transazione	€ 9.675,07
STATI UNITI D'AMERICA	87128	M.P.G. - INSTRUMENTS S.r.l.	Importo Transazione	€ 4.941,52
STATI UNITI D'AMERICA Totale				€ 5.586.488,81
SUD AFRICA	77959	ELETTRONICA S.p.A.	Importo Transazione	€ 8.292,00
SUD AFRICA	63694	ELETTRONICA S.p.A.	Importo Transazione	€ 53.519,66
SUD AFRICA	77959	ELETTRONICA S.p.A.	Costi di riparazione	€ 32.960,00
SUD AFRICA Totale				€ 94.771,66
SVIZZERA	89873	RHEINMETALL ITALIA S.p.A.	Trasporto/Nolo e assicurazioni relative	€ 840,00
SVIZZERA	87704	RHEINMETALL ITALIA S.p.A.	Trasporto/Nolo e assicurazioni relative	€ 2.750,00
SVIZZERA	78672	RHEINMETALL ITALIA S.p.A.	Trasporto/Nolo e assicurazioni relative	€ 6.800,00
SVIZZERA Totale				€ 10.390,00
TAIWAN	62840	LEONARDO S.p.A.	Costi di riparazione	€ 4.026.732,27
TAIWAN Totale				€ 4.026.732,27
Totale Complessivo				€ 66.106.758,65

Ministero dell'Economia e delle Finanze

Dipartimento del Tesoro Direzione V - Ufficio VIII

ELENCO TABELLETabella **HH**

Operazioni disciplinate dall'art. 27, legge 09/07/1990, n. 185 -Smi - Relazione attività 2023

Importazioni definitive per Nazioni - Riepilogo dettagliato

Utilizzatore Finale	Numero Autorizzazione	Ditta	Causale	Totale
ARABIA SAUDITA	89310	C.F.F. SISTEMI S.R.L.	Beni e Servizi non soggetti a 185/90	€ 35.271,60
ARABIA SAUDITA	89310	C.F.F. SISTEMI S.R.L.	Importo Transazione	€ 218.402,00
ARABIA SAUDITA Totale				€ 253.673,60
AUSTRALIA	87764	TELESPAZIO S.p.A.	Importo Transazione	€ 21.150,59
AUSTRALIA Totale				€ 21.150,59
BOSNIA - ERZEGOVINA	91740	M.E.S. MECCANICA PER L'ELETTRONICA E SERVOMECCANISMI S.P.A.	Importo Transazione	€ 723.800,00
BOSNIA - ERZEGOVINA	88593	SIMMEL DIFESA S.p.A.	Trasporto/Nolo e assicurazioni relative	€ 3.500,00
BOSNIA - ERZEGOVINA	91740	M.E.S. MECCANICA PER L'ELETTRONICA E SERVOMECCANISMI S.P.A.	Importo Transazione	€ 620.400,00
BOSNIA - ERZEGOVINA	88593	SIMMEL DIFESA S.p.A.	Importo Transazione	€ 2.550,00
BOSNIA - ERZEGOVINA Totale				€ 1.350.250,00
BRASILE	76312	GE AVIO S.R.L.	Importo Transazione	€ 297.802,34
BRASILE	76312	GE AVIO S.R.L.	Importo Transazione	€ 295.189,61
BRASILE Totale				€ 592.991,95
CANADA	81760	LEONARDO S.p.A.	Beni e Servizi non soggetti a 185/90	€ 31.187,68
CANADA	86633	LEONARDO S.p.A.	Costi di riparazione	€ 54.560,60
CANADA	92996	SELENIA 2000 S.R.L.	Importo Transazione	€ 1.763.691,44
CANADA	87071	LEONARDO S.p.A.	Importo Transazione	€ 1.418.506,87
CANADA	87071	LEONARDO S.p.A.	Importo Transazione	€ 525.588,73
CANADA	86633	LEONARDO S.p.A.	Importo Transazione	€ 403.086,76
CANADA	84004	LEONARDO S.p.A.	Importo Transazione	€ 107.569,70
CANADA	82367	PEZT CO. S.R.L.	Importo Transazione	€ 94.949,30
CANADA	81760	LEONARDO S.p.A.	Importo Transazione	€ 2.926.618,95
CANADA	48215	LEONARDO S.p.A.	Importo Transazione	€ 1.400.547,82
CANADA	48215	LEONARDO S.p.A.	Importo Transazione	€ 456.823,68
CANADA	75689	LEONARDO S.p.A.	Importo Transazione	€ 746.386,67
CANADA	76732	LEONARDO S.p.A.	Importo Transazione	€ 682.718,09
CANADA Totale				€ 10.612.236,29
CINA	81299	SIMMEL DIFESA S.p.A.	Importo Transazione	€ 1.002.870,00

Ministero dell'Economia e delle Finanze

Dipartimento del Tesoro Direzione V - Ufficio VIII

ELENCO TABELLETabella **HH**

Operazioni disciplinate dall'art. 27, legge 09/07/1990, n. 185 -Smi - Relazione attività 2023

Importazioni definitive per Nazioni - Riepilogo dettagliato

Utilizzatore Finale	Numero Autorizzazione	Ditta	Causale	Totale
CINA Totale				€ 1.002.870,00
COREA DEL SUD	80038	SIMMEL DIFESA S.p.A.	Importo Transazione	€ 300.475,00
COREA DEL SUD	89736	M.E.S. MECCANICA PER L'ELETTRONICA E SERVOMECCANISMI S.P.A.	Importo Transazione	€ 84.000,00
COREA DEL SUD	89691	M.E.S. MECCANICA PER L'ELETTRONICA E SERVOMECCANISMI S.P.A.	Importo Transazione	€ 18.349,87
COREA DEL SUD	80038	SIMMEL DIFESA S.p.A.	Importo Transazione	€ 40.500,00
COREA DEL SUD	89736	M.E.S. MECCANICA PER L'ELETTRONICA E SERVOMECCANISMI S.P.A.	Trasporto/Nolo e assicurazioni relative	€ 1.579,09
COREA DEL SUD	89691	M.E.S. MECCANICA PER L'ELETTRONICA E SERVOMECCANISMI S.P.A.	Trasporto/Nolo e assicurazioni relative	€ 5.576,90
COREA DEL SUD	92217	SIMMEL DIFESA S.p.A.	Importo Transazione	€ 5.358,46
COREA DEL SUD Totale				€ 455.839,32
INDIA	89319	M.E.S. MECCANICA PER L'ELETTRONICA E SERVOMECCANISMI S.P.A.	Importo Transazione	€ 4.010.860,00
INDIA	89319	M.E.S. MECCANICA PER L'ELETTRONICA E SERVOMECCANISMI S.P.A.	Importo Transazione	€ 17.566.657,65
INDIA	89800	M.E.S. MECCANICA PER L'ELETTRONICA E SERVOMECCANISMI S.P.A.	Importo Transazione	€ 2.940.000,00
INDIA	89800	M.E.S. MECCANICA PER L'ELETTRONICA E SERVOMECCANISMI S.P.A.	Importo Transazione	€ 26.474.700,00
INDIA	89800	M.E.S. MECCANICA PER L'ELETTRONICA E SERVOMECCANISMI S.P.A.	Pagamento penali	€ 80.497,20
INDIA	92463	M.E.S. MECCANICA PER L'ELETTRONICA E SERVOMECCANISMI S.P.A.	Importo Transazione	€ 792.000,00
INDIA	91559	M.E.S. MECCANICA PER L'ELETTRONICA E SERVOMECCANISMI S.P.A.	Importo Transazione	€ 47.520,00
INDIA Totale				€ 51.912.234,85
ISRAELE	75252	MILEXIA ITALIA S.p.A.	Importo Transazione	€ 228.702,58
ISRAELE	75602	LEONARDO S.p.A.	Importo Transazione	€ 1.939.173,77
ISRAELE	75932	ELETTRONICA S.p.A.	Importo Transazione	€ 880.188,00
ISRAELE	77216	MBDA ITALIA S.p.A.	Importo Transazione	€ 160.000,00
ISRAELE	79909	GELCO S.p.A.	Importo Transazione	€ 213.282,87
ISRAELE	80227	ERA ELECTRONIC SYSTEMS S.r.l.	Importo Transazione	€ 1.903.464,00
ISRAELE	85060	MILEXIA ITALIA S.p.A.	Importo Transazione	€ 67.281,30
ISRAELE	85429	ELETTRONICA S.p.A.	Importo Transazione	€ 261.233,93
ISRAELE	86876	SIMECON S.r.l.	Importo Transazione	€ 27.100,00
ISRAELE	86876	SIMECON S.r.l.	Importo Transazione	€ 198.900,00
ISRAELE	87822	RWM ITALIA S.P.A.	Importo Transazione	€ 52.000,00

Ministero dell'Economia e delle Finanze

Dipartimento del Tesoro Direzione V - Ufficio VIII

ELENCO TABELLE

Tabella HH

Operazioni disciplinate dall'art. 27, legge 09/07/1990, n. 185 -Smi - Relazione attività 2023

Importazioni definitive per Nazioni - Riepilogo dettagliato

Utilizzatore Finale	Numero Autorizzazione	Ditta	Causale	Totale
ISRAELE	87861	RWM ITALIA S.P.A.	Importo Transazione	€ 85.077,50
ISRAELE	88423	TELESPAZIO S.P.A.	Importo Transazione	€ 2.050.350,79
ISRAELE	90342	RWM ITALIA S.P.A.	Importo Transazione	€ 100.000,00
ISRAELE	90427	RWM ITALIA S.P.A.	Importo Transazione	€ 318.174,37
ISRAELE	90495	ELETTRONICA S.p.A.	Importo Transazione	€ 39.746,32
ISRAELE	71753	SIMMEL DIFESA S.p.A.	Importo Transazione	€ 236.364,80
ISRAELE	43562	ELETTRONICA S.p.A.	Importo Transazione	€ 1.624.783,36
ISRAELE	82800	TELESPAZIO S.P.A.	Importo Transazione	€ 1.217.512,78
ISRAELE	79909	GELCO S.p.A.	Oneri bancari	€ 123,40
ISRAELE	79909	GELCO S.p.A.	Altri Oneri	€ 144,00
ISRAELE	79909	GELCO S.p.A.	Altro	€ 578.964,75
ISRAELE	92693	RWM ITALIA S.P.A.	Importo Transazione	€ 33.335.025,26
ISRAELE	73788	LEONARDO S.p.A.	Costi di riparazione	€ 869.674,77
ISRAELE Totale				€ 46.387.268,55
QATAR	89322	MBDA ITALIA S.p.A.	Importo Transazione	€ 145.949,11
QATAR Totale				€ 145.949,11
REGNO UNITO	88253	JOINTEK S.R.L.	Importo Transazione	€ 496.774,05
REGNO UNITO	88291	JOINTEK S.R.L.	Importo Transazione	€ 20.576,64
REGNO UNITO	88292	JOINTEK S.R.L.	Importo Transazione	€ 50.545,19
REGNO UNITO	88679	EUROCONTROL S.P.A.	Importo Transazione	€ 7.971,76
REGNO UNITO	88728	LEONARDO S.p.A.	Importo Transazione	€ 3.505.708,04
REGNO UNITO	88935	LEONARDO S.p.A.	Importo Transazione	€ 5.320.647,88
REGNO UNITO	89545	RHEINMETALL ITALIA S.p.A.	Importo Transazione	€ 16.874,24
REGNO UNITO	89578	SECONDO MONA S.p.A.	Importo Transazione	€ 588.125,74
REGNO UNITO	89585	M.E.S. MECCANICA PER L'ELETTRONICA E SERVOMECCANISMI S.P.A.	Importo Transazione	€ 36.330,00
REGNO UNITO	89865	MBDA ITALIA S.p.A.	Importo Transazione	€ 167.944,67
REGNO UNITO	89922	MBDA ITALIA S.p.A.	Importo Transazione	€ 96.508,00

Ministero dell'Economia e delle Finanze

Dipartimento del Tesoro Direzione V - Ufficio VIII

ELENCO TABELLE

Tabella HH

Operazioni disciplinate dall'art. 27, legge 09/07/1990, n. 185 -Smi - Relazione attività 2023

Importazioni definitive per Nazioni - Riepilogo dettagliato

Utilizzatore Finale	Numero Autorizzazione	Ditta	Causale	Totale
REGNO UNITO	89969	GE AVIO S.R.L.	Importo Transazione	€ 4.926,73
REGNO UNITO	89986	LEONARDO S.p.A.	Importo Transazione	€ 873.403,01
REGNO UNITO	89986	LEONARDO S.p.A.	Importo Transazione	€ 3.498.431,05
REGNO UNITO	90019	M.P.G. - INSTRUMENTS S.r.l.	Importo Transazione	€ 692,77
REGNO UNITO	90038	AIRBUS ITALIA S.p.A	Importo Transazione	€ 9.177,20
REGNO UNITO	90082	HYPERTAC S.p.A.	Importo Transazione	€ 11.306,05
REGNO UNITO	90505	JOINTEK S.R.L.	Importo Transazione	€ 259.935,87
REGNO UNITO	90506	JOINTEK S.R.L.	Importo Transazione	€ 31.424,18
REGNO UNITO	90710	SECONDO MONA S.p.A.	Importo Transazione	€ 216.798,39
REGNO UNITO	90843	AIRBUS ITALIA S.p.A	Importo Transazione	€ 23.934,69
REGNO UNITO	91011	GE AVIO S.R.L.	Importo Transazione	€ 12.949,64
REGNO UNITO	91287	RHEINMETALL ITALIA S.p.A.	Importo Transazione	€ 204.870,66
REGNO UNITO	91528	MOOG ITALIANA S.R.L.	Importo Transazione	€ 4.489,74
REGNO UNITO	91680	RWM ITALIA S.P.A.	Importo Transazione	€ 4.487.555,31
REGNO UNITO	92831	SECONDO MONA S.p.A.	Importo Transazione	€ 11.387,04
REGNO UNITO	92919	E.M.A. - EUROPEA MICROFUSIONI AEROSPAZIALI S.p.A.	Importo Transazione	€ 18.085,92
REGNO UNITO	92988	M.P.G. - INSTRUMENTS S.r.l.	Importo Transazione	€ 53.440,42
REGNO UNITO	93005	LEONARDO CAE ADVANCED JET TRAINING SRL	Importo Transazione	€ 66.485,46
REGNO UNITO	93176	JOINTEK S.R.L.	Importo Transazione	€ 18.905,58
REGNO UNITO	82194	MBDA ITALIA S.p.A.	Costi non ricorrenti	€ 681.313,00
REGNO UNITO	82402	MBDA ITALIA S.p.A.	Costi non ricorrenti	€ 93.137,37
REGNO UNITO	82697	MBDA ITALIA S.p.A.	Costi non ricorrenti	€ 115.723,80
REGNO UNITO	87561	ISOCLIMA S.P.A.	Costi non ricorrenti	€ 198,07
REGNO UNITO	88892	NORTHROP GRUMMAN ITALIA S.p.A.	Costi di riparazione	€ 149.092,34
REGNO UNITO	90038	AIRBUS ITALIA S.p.A	Costi non ricorrenti	€ 6.405,40
REGNO UNITO	90843	AIRBUS ITALIA S.p.A	Trasporto/Nolo e assicurazioni relative	€ 111,43
REGNO UNITO	93207	LEONARDO S.p.A.	Costi di riparazione	€ 6.171,40

Ministero dell'Economia e delle Finanze

Dipartimento del Tesoro Direzione V - Ufficio VIII

ELENCO TABELLETabella **HH**

Operazioni disciplinate dall'art. 27, legge 09/07/1990, n. 185 -Smi - Relazione attività 2023

Importazioni definitive per Nazioni - Riepilogo dettagliato

Utilizzatore Finale	Numero Autorizzazione	Ditta	Causale	Totale
REGNO UNITO	88900	MBDA ITALIA S.p.A.	Importo Transazione	€ 741,04
REGNO UNITO	81339	NORTHROP GRUMMAN ITALIA S.p.A.	Importo Transazione	€ 1.064.569,21
REGNO UNITO	81339	NORTHROP GRUMMAN ITALIA S.p.A.	Importo Transazione	€ 25.803,03
REGNO UNITO	81565	GE AVIO S.R.L.	Importo Transazione	€ 62.739,90
REGNO UNITO	81567	GE AVIO S.R.L.	Importo Transazione	€ 16.823,15
REGNO UNITO	81568	GE AVIO S.R.L.	Importo Transazione	€ 36.843,03
REGNO UNITO	81572	GE AVIO S.R.L.	Importo Transazione	€ 30.982,16
REGNO UNITO	81574	GE AVIO S.R.L.	Importo Transazione	€ 627.375,52
REGNO UNITO	81707	GE AVIO S.R.L.	Importo Transazione	€ 118.341,37
REGNO UNITO	81846	GE AVIO S.R.L.	Importo Transazione	€ 71.986,19
REGNO UNITO	81856	SELENIA 2000 S.R.L.	Importo Transazione	€ 30.331,76
REGNO UNITO	81859	AEREA S.p.A.	Importo Transazione	€ 4.352,81
REGNO UNITO	81907	LEONARDO S.p.A.	Importo Transazione	€ 6.173,16
REGNO UNITO	82239	GE AVIO S.R.L.	Importo Transazione	€ 310,20
REGNO UNITO	82248	GE AVIO S.R.L.	Importo Transazione	€ 70.018,99
REGNO UNITO	82402	MBDA ITALIA S.p.A.	Importo Transazione	€ 1.008.194,94
REGNO UNITO	82561	MBDA ITALIA S.p.A.	Importo Transazione	€ 364.428,36
REGNO UNITO	82574	MBDA ITALIA S.p.A.	Importo Transazione	€ 172.700,38
REGNO UNITO	82574	MBDA ITALIA S.p.A.	Importo Transazione	€ 491.673,00
REGNO UNITO	82697	MBDA ITALIA S.p.A.	Importo Transazione	€ 988.285,33
REGNO UNITO	82869	LEONARDO S.p.A.	Importo Transazione	€ 387.352,74
REGNO UNITO	82975	SECONDO MONA S.p.A.	Importo Transazione	€ 131.908,09
REGNO UNITO	83004	MBDA ITALIA S.p.A.	Importo Transazione	€ 339.020,00
REGNO UNITO	83019	MBDA ITALIA S.p.A.	Importo Transazione	€ 4.773,80
REGNO UNITO	83019	MBDA ITALIA S.p.A.	Importo Transazione	€ 12.112.938,10
REGNO UNITO	83026	MBDA ITALIA S.p.A.	Importo Transazione	€ 82.416,15
REGNO UNITO	83162	E.M.A. - EUROPEA MICROFUSIONI AEROSPAZIALI S.p.A.	Importo Transazione	€ 4.656,81

Ministero dell'Economia e delle Finanze

Dipartimento del Tesoro Direzione V - Ufficio VIII

ELENCO TABELLE

Tabella HH

Operazioni disciplinate dall'art. 27, legge 09/07/1990, n. 185 -Smi - Relazione attività 2023

Importazioni definitive per Nazioni - Riepilogo dettagliato

Utilizzatore Finale	Numero Autorizzazione	Ditta	Causale	Totale
REGNO UNITO	83163	E.M.A. - EUROPEA MICROFUSIONI AEROSPAZIALI S.p.A.	Importo Transazione	€ 4.499,86
REGNO UNITO	83165	E.M.A. - EUROPEA MICROFUSIONI AEROSPAZIALI S.p.A.	Importo Transazione	€ 7.689,69
REGNO UNITO	83798	GE AVIO S.R.L.	Importo Transazione	€ 1.553.281,88
REGNO UNITO	84288	LEONARDO S.p.A.	Importo Transazione	€ 804.434,62
REGNO UNITO	84553	E.M.A. - EUROPEA MICROFUSIONI AEROSPAZIALI S.p.A.	Importo Transazione	€ 33.342,29
REGNO UNITO	84584	MBDA ITALIA S.p.A.	Importo Transazione	€ 152.650,00
REGNO UNITO	84682	LEONARDO S.p.A.	Importo Transazione	€ 17.182,05
REGNO UNITO	84969	GE AVIO S.R.L.	Importo Transazione	€ 228,81
REGNO UNITO	85055	FINCANTIERI NexTech S.p.A.	Importo Transazione	€ 2.814,00
REGNO UNITO	85150	ELETTRONICA S.p.A.	Importo Transazione	€ 144.375,00
REGNO UNITO	85356	SELENIA 2000 S.R.L.	Importo Transazione	€ 109.676,35
REGNO UNITO	85673	MBDA ITALIA S.p.A.	Importo Transazione	€ 575.940,39
REGNO UNITO	86025	E.M.A. - EUROPEA MICROFUSIONI AEROSPAZIALI S.p.A.	Importo Transazione	€ 136.389,79
REGNO UNITO	86186	E.M.A. - EUROPEA MICROFUSIONI AEROSPAZIALI S.p.A.	Importo Transazione	€ 107.396,31
REGNO UNITO	86249	SECONDO MONA S.p.A.	Importo Transazione	€ 189.485,12
REGNO UNITO	86283	ELETTRONICA S.p.A.	Importo Transazione	€ 17.889,27
REGNO UNITO	86283	ELETTRONICA S.p.A.	Importo Transazione	€ 534.616,27
REGNO UNITO	86697	GE AVIO S.R.L.	Importo Transazione	€ 3.972,82
REGNO UNITO	86832	SELENIA 2000 S.R.L.	Importo Transazione	€ 205.643,20
REGNO UNITO	87195	LEONARDO S.p.A.	Importo Transazione	€ 3.678.414,25
REGNO UNITO	87195	LEONARDO S.p.A.	Importo Transazione	€ 1.816.708,87
REGNO UNITO	87505	MOOG ITALIANA S.R.L.	Importo Transazione	€ 17.521,04
REGNO UNITO	87506	MOOG ITALIANA S.R.L.	Importo Transazione	€ 4.380,26
REGNO UNITO	87507	MOOG ITALIANA S.R.L.	Importo Transazione	€ 8.760,52
REGNO UNITO	87561	ISOCLIMA S.P.A.	Importo Transazione	€ 6.723,07
REGNO UNITO	87596	B.M.D. S.P.A.	Importo Transazione	€ 41.740,14
REGNO UNITO	87617	FINCANTIERI NexTech S.p.A.	Importo Transazione	€ 131.490,00

Ministero dell'Economia e delle Finanze

Dipartimento del Tesoro Direzione V - Ufficio VIII

ELENCO TABELLE

Tabella HH

Operazioni disciplinate dall'art. 27, legge 09/07/1990, n. 185 -Smi - Relazione attività 2023

Importazioni definitive per Nazioni - Riepilogo dettagliato

Utilizzatore Finale	Numero Autorizzazione	Ditta	Causale	Totale
REGNO UNITO	88194	RWM ITALIA S.P.A.	Importo Transazione	€ 276.362,93
REGNO UNITO Totale				€ 50.007.706,75
REPUBBLICA DI SERBIA	85967	SIMMEL DIFESA S.p.A.	Importo Transazione	€ 1.316.529,00
REPUBBLICA DI SERBIA	87804	M.E.S. MECCANICA PER L'ELETTRONICA E SERVOMECCANISMI S.P.A.	Importo Transazione	€ 1.086.589,35
REPUBBLICA DI SERBIA	90894	M.E.S. MECCANICA PER L'ELETTRONICA E SERVOMECCANISMI S.P.A.	Importo Transazione	€ 28.687,50
REPUBBLICA DI SERBIA	85967	SIMMEL DIFESA S.p.A.	Trasporto/Nolo e assicurazioni relative	€ 23.750,00
REPUBBLICA DI SERBIA	91787	M.E.S. MECCANICA PER L'ELETTRONICA E SERVOMECCANISMI S.P.A.	Importo Transazione	€ 343.200,00
REPUBBLICA DI SERBIA	92510	M.E.S. MECCANICA PER L'ELETTRONICA E SERVOMECCANISMI S.P.A.	Importo Transazione	€ 404.295,90
REPUBBLICA DI SERBIA	90894	M.E.S. MECCANICA PER L'ELETTRONICA E SERVOMECCANISMI S.P.A.	Importo Transazione	€ 28.687,50
REPUBBLICA DI SERBIA Totale				€ 3.231.739,25
STATI UNITI D'AMERICA	73251	MBDA ITALIA S.p.A.	Altro	€ 426.026,20
STATI UNITI D'AMERICA	76631	SELENIA 2000 S.R.L.	Anticipi Contrattuali non soggetti a 185/90	€ 23.199,46
STATI UNITI D'AMERICA	77799	MBDA ITALIA S.p.A.	Altro	€ 311,10
STATI UNITI D'AMERICA	77799	MBDA ITALIA S.p.A.	Costi non ricorrenti	€ 7.438,33
STATI UNITI D'AMERICA	80256	MICROTECNICA S.R.L.	Costi di riparazione	€ 2.248,16
STATI UNITI D'AMERICA	80458	SIMMEL DIFESA S.p.A.	Trasporto/Nolo e assicurazioni relative	€ 10.052,36
STATI UNITI D'AMERICA	80636	MOOG ITALIANA S.R.L.	Beni e Servizi non soggetti a 185/90	€ 36.372,68
STATI UNITI D'AMERICA	81766	SIMMEL DIFESA S.p.A.	Trasporto/Nolo e assicurazioni relative	€ 3.527,98
STATI UNITI D'AMERICA	86845	SIMMEL DIFESA S.p.A.	Trasporto/Nolo e assicurazioni relative	€ 4.319,70
STATI UNITI D'AMERICA	88348	LEE Srl	Costi non ricorrenti	€ 7.224,08
STATI UNITI D'AMERICA	88844	NORTHROP GRUMMAN ITALIA S.p.A.	Costi di riparazione	€ 69.162,22
STATI UNITI D'AMERICA	88904	MICROTECNICA S.R.L.	Costi di riparazione	€ 8.657,37
STATI UNITI D'AMERICA	89143	EXTREMA RATIO ROMA S.r.l.	Trasporto/Nolo e assicurazioni relative	€ 2.902,96
STATI UNITI D'AMERICA	89182	NORTHROP GRUMMAN ITALIA S.p.A.	Costi di riparazione	€ 2.998,63
STATI UNITI D'AMERICA	89336	LEE Srl	Costi non ricorrenti	€ 456,12
STATI UNITI D'AMERICA	89993	NORTHROP GRUMMAN ITALIA S.p.A.	Costi di riparazione	€ 4.560,00
STATI UNITI D'AMERICA	90370	MBDA ITALIA S.p.A.	Altro	€ 528.315,68

Ministero dell'Economia e delle Finanze

Dipartimento del Tesoro Direzione V - Ufficio VIII

ELENCO TABELLE

Tabella HH

Operazioni disciplinate dall'art. 27, legge 09/07/1990, n. 185 -Smi - Relazione attività 2023

Importazioni definitive per Nazioni - Riepilogo dettagliato

Utilizzatore Finale	Numero Autorizzazione	Ditta	Causale	Totale
STATI UNITI D'AMERICA	91617	LEONARDO S.p.A.	Costi di riparazione	€ 80.701,46
STATI UNITI D'AMERICA	91822	SIMMEL DIFESA S.p.A.	Trasporto/Nolo e assicurazioni relative	€ 3.166,56
STATI UNITI D'AMERICA	91972	SAVI TECHNOLOGIES S.R.I.	Oneri bancari	€ 299,09
STATI UNITI D'AMERICA	91972	SAVI TECHNOLOGIES S.R.I.	Trasporto/Nolo e assicurazioni relative	€ 620,85
STATI UNITI D'AMERICA	92322	LEONARDO S.p.A.	Costi di riparazione	€ 16.141,82
STATI UNITI D'AMERICA	21600	NORTHROP GRUMMAN ITALIA S.p.A.	Importo Transazione	€ 492.216,93
STATI UNITI D'AMERICA	77800	MBDA ITALIA S.p.A.	Importo Transazione	€ 70.564,37
STATI UNITI D'AMERICA	89200	B.M.A. BUIZZA MAZZEI AGENCY S.R.L.	Importo Transazione	€ 23.678,60
STATI UNITI D'AMERICA	17103	NORTHROP GRUMMAN ITALIA S.p.A.	Importo Transazione	€ 640.828,07
STATI UNITI D'AMERICA	24671	NORTHROP GRUMMAN ITALIA S.p.A.	Importo Transazione	€ 73.983,72
STATI UNITI D'AMERICA	27721	NORTHROP GRUMMAN ITALIA S.p.A.	Importo Transazione	€ 74.839,07
STATI UNITI D'AMERICA	36871	NORTHROP GRUMMAN ITALIA S.p.A.	Importo Transazione	€ 322.271,63
STATI UNITI D'AMERICA	38095	NORTHROP GRUMMAN ITALIA S.p.A.	Importo Transazione	€ 1.805.189,12
STATI UNITI D'AMERICA	68736	LEONARDO S.p.A.	Importo Transazione	€ 577.709,50
STATI UNITI D'AMERICA	69430	NORTHROP GRUMMAN ITALIA S.p.A.	Importo Transazione	€ 776.753,96
STATI UNITI D'AMERICA	69587	LEONARDO S.p.A.	Importo Transazione	€ 80.404,63
STATI UNITI D'AMERICA	70471	RWM ITALIA S.P.A.	Importo Transazione	€ 1.311.294,76
STATI UNITI D'AMERICA	71624	RHEINMETALL ITALIA S.p.A.	Importo Transazione	€ 181.259,32
STATI UNITI D'AMERICA	72242	B.M.D. S.P.A.	Importo Transazione	€ 90.346,58
STATI UNITI D'AMERICA	72288	ELETTRONICA S.p.A.	Importo Transazione	€ 23.798,21
STATI UNITI D'AMERICA	73251	MBDA ITALIA S.p.A.	Importo Transazione	€ 4.792.503,14
STATI UNITI D'AMERICA	74107	CALZONI S.r.L.	Importo Transazione	€ 1.068.269,56
STATI UNITI D'AMERICA	74594	NORTHROP GRUMMAN ITALIA S.p.A.	Importo Transazione	€ 1.814.006,54
STATI UNITI D'AMERICA	76631	SELENIA 2000 S.R.L.	Importo Transazione	€ 56.216,57
STATI UNITI D'AMERICA	77792	LEONARDO S.p.A.	Importo Transazione	€ 247.367,32
STATI UNITI D'AMERICA	77799	MBDA ITALIA S.p.A.	Importo Transazione	€ 180.566,85
STATI UNITI D'AMERICA	78311	SELENIA 2000 S.R.L.	Importo Transazione	€ 1.131.199,06

Ministero dell'Economia e delle Finanze

Dipartimento del Tesoro Direzione V - Ufficio VIII

ELENCO TABELLE

Tabella HH

Operazioni disciplinate dall'art. 27, legge 09/07/1990, n. 185 -Smi - Relazione attività 2023

Importazioni definitive per Nazioni - Riepilogo dettagliato

Utilizzatore Finale	Numero Autorizzazione	Ditta	Causale	Totale
STATI UNITI D'AMERICA	78429	MOOG ITALIANA S.R.L.	Importo Transazione	€ 190.434,92
STATI UNITI D'AMERICA	78501	SELENIA 2000 S.R.L.	Importo Transazione	€ 3.354,55
STATI UNITI D'AMERICA	78710	M.P.G. - INSTRUMENTS S.r.l.	Importo Transazione	€ 81.949,44
STATI UNITI D'AMERICA	79572	M.P.G. - INSTRUMENTS S.r.l.	Importo Transazione	€ 465.533,30
STATI UNITI D'AMERICA	79578	M.P.G. - INSTRUMENTS S.r.l.	Importo Transazione	€ 87.613,55
STATI UNITI D'AMERICA	79586	SELENIA 2000 S.R.L.	Importo Transazione	€ 40.303,67
STATI UNITI D'AMERICA	79898	LEONARDO S.p.A.	Importo Transazione	€ 106.077,16
STATI UNITI D'AMERICA	80329	MBDA ITALIA S.p.A.	Importo Transazione	€ 26.793,79
STATI UNITI D'AMERICA	80458	SIMMEL DIFESA S.p.A.	Importo Transazione	€ 273.546,61
STATI UNITI D'AMERICA	80626	SELENIA 2000 S.R.L.	Importo Transazione	€ 1.411,77
STATI UNITI D'AMERICA	80636	MOOG ITALIANA S.R.L.	Importo Transazione	€ 233.004,22
STATI UNITI D'AMERICA	81249	SELENIA 2000 S.R.L.	Importo Transazione	€ 40.062,37
STATI UNITI D'AMERICA	81338	SELENIA 2000 S.R.L.	Importo Transazione	€ 277,45
STATI UNITI D'AMERICA	81409	LEONARDO S.p.A.	Importo Transazione	€ 1.333,24
STATI UNITI D'AMERICA	81593	LEONARDO S.p.A.	Importo Transazione	€ 1.820.811,66
STATI UNITI D'AMERICA	81593	LEONARDO S.p.A.	Importo Transazione	€ 611.923,44
STATI UNITI D'AMERICA	81761	LEONARDO S.p.A.	Importo Transazione	€ 2.571.987,80
STATI UNITI D'AMERICA	82301	SELENIA 2000 S.R.L.	Importo Transazione	€ 15.916,12
STATI UNITI D'AMERICA	83016	SELENIA 2000 S.R.L.	Importo Transazione	€ 30.531,94
STATI UNITI D'AMERICA	83018	MBDA ITALIA S.p.A.	Importo Transazione	€ 367.098,59
STATI UNITI D'AMERICA	83028	MOOG ITALIANA S.R.L.	Importo Transazione	€ 87.813,46
STATI UNITI D'AMERICA	84515	SECONDO MONA S.p.A.	Importo Transazione	€ 61.632,37
STATI UNITI D'AMERICA	85246	MOOG ITALIANA S.R.L.	Importo Transazione	€ 95.576,31
STATI UNITI D'AMERICA	85568	MOOG ITALIANA S.R.L.	Importo Transazione	€ 735.148,04
STATI UNITI D'AMERICA	86041	M.P.G. - INSTRUMENTS S.r.l.	Importo Transazione	€ 209.053,22
STATI UNITI D'AMERICA	86748	M.P.G. - INSTRUMENTS S.r.l.	Importo Transazione	€ 40.103,54
STATI UNITI D'AMERICA	86845	SIMMEL DIFESA S.p.A.	Importo Transazione	€ 143.420,45

Ministero dell'Economia e delle Finanze

Dipartimento del Tesoro Direzione V - Ufficio VIII

ELENCO TABELLE

Tabella HH

Operazioni disciplinate dall'art. 27, legge 09/07/1990, n. 185 -Smi - Relazione attività 2023

Importazioni definitive per Nazioni - Riepilogo dettagliato

Utilizzatore Finale	Numero Autorizzazione	Ditta	Causale	Totale
STATI UNITI D'AMERICA	86939	SIMAD S.P.A.	Importo Transazione	€ 12.183,71
STATI UNITI D'AMERICA	86942	LEE Srl	Importo Transazione	€ 20.006,80
STATI UNITI D'AMERICA	87055	MBDA ITALIA S.p.A.	Importo Transazione	€ 223.677,60
STATI UNITI D'AMERICA	87055	MBDA ITALIA S.p.A.	Importo Transazione	€ 709.044,43
STATI UNITI D'AMERICA	87089	LEONARDO S.p.A.	Importo Transazione	€ 813.791,33
STATI UNITI D'AMERICA	87093	MBDA ITALIA S.p.A.	Importo Transazione	€ 97.283,41
STATI UNITI D'AMERICA	87093	MBDA ITALIA S.p.A.	Importo Transazione	€ 103.034,44
STATI UNITI D'AMERICA	87281	MBDA ITALIA S.p.A.	Importo Transazione	€ 349.644,89
STATI UNITI D'AMERICA	87393	LEE Srl	Importo Transazione	€ 85.902,79
STATI UNITI D'AMERICA	87574	LEE Srl	Importo Transazione	€ 6.956,68
STATI UNITI D'AMERICA	87851	LEE Srl	Importo Transazione	€ 139.120,00
STATI UNITI D'AMERICA	87864	LEE Srl	Importo Transazione	€ 71.433,09
STATI UNITI D'AMERICA	87969	M.P.G. - INSTRUMENTS S.r.l.	Importo Transazione	€ 36.171,00
STATI UNITI D'AMERICA	88045	MOOG ITALIANA S.R.L.	Importo Transazione	€ 4.727,65
STATI UNITI D'AMERICA	88050	LEE Srl	Importo Transazione	€ 16.410,62
STATI UNITI D'AMERICA	88051	MBDA ITALIA S.p.A.	Importo Transazione	€ 1.679.130,44
STATI UNITI D'AMERICA	88107	MBDA ITALIA S.p.A.	Importo Transazione	€ 73.278,34
STATI UNITI D'AMERICA	88250	LEE Srl	Importo Transazione	€ 15.536,56
STATI UNITI D'AMERICA	88332	M.E.S. MECCANICA PER L'ELETTRONICA E SERVOMECCANISMI S.P.A.	Importo Transazione	€ 118.623,40
STATI UNITI D'AMERICA	88332	M.E.S. MECCANICA PER L'ELETTRONICA E SERVOMECCANISMI S.P.A.	Importo Transazione	€ 194.275,87
STATI UNITI D'AMERICA	88348	LEE Srl	Importo Transazione	€ 98.088,52
STATI UNITI D'AMERICA	88357	MOOG ITALIANA S.R.L.	Importo Transazione	€ 73.943,72
STATI UNITI D'AMERICA	88495	LEE Srl	Importo Transazione	€ 6.925,59
STATI UNITI D'AMERICA	88640	LEE Srl	Importo Transazione	€ 20.856,71
STATI UNITI D'AMERICA	88645	N.C.M. S.p.A.	Importo Transazione	€ 34.219,70
STATI UNITI D'AMERICA	88686	TECNODIFE S.r.l.	Importo Transazione	€ 603.139,00
STATI UNITI D'AMERICA	88686	TECNODIFE S.r.l.	Importo Transazione	€ 485.172,00

Ministero dell'Economia e delle Finanze

Dipartimento del Tesoro Direzione V - Ufficio VIII

ELENCO TABELLE

Tabella HH

Operazioni disciplinate dall'art. 27, legge 09/07/1990, n. 185 -Smi - Relazione attività 2023

Importazioni definitive per Nazioni - Riepilogo dettagliato

Utilizzatore Finale	Numero Autorizzazione	Ditta	Causale	Totale
STATI UNITI D'AMERICA	88733	TECNODIFE S.r.l.	Importo Transazione	€ 152.157,00
STATI UNITI D'AMERICA	88794	LEE Srl	Importo Transazione	€ 22.211,12
STATI UNITI D'AMERICA	88902	B.M.A. BUIZZA MAZZEI AGENCY S.R.L.	Importo Transazione	€ 15.713,90
STATI UNITI D'AMERICA	89143	EXTREMA RATIO ROMA S.r.l.	Importo Transazione	€ 209.665,70
STATI UNITI D'AMERICA	89173	B.M.A. BUIZZA MAZZEI AGENCY S.R.L.	Importo Transazione	€ 2.042,43
STATI UNITI D'AMERICA	89242	LEE Srl	Importo Transazione	€ 60.505,42
STATI UNITI D'AMERICA	89312	SELENIA 2000 S.R.L.	Importo Transazione	€ 16.700,38
STATI UNITI D'AMERICA	89312	SELENIA 2000 S.R.L.	Importo Transazione	€ 218.397,15
STATI UNITI D'AMERICA	89326	TELESPAZIO S.p.A.	Importo Transazione	€ 961.239,00
STATI UNITI D'AMERICA	89335	B.M.A. BUIZZA MAZZEI AGENCY S.R.L.	Importo Transazione	€ 21.894,20
STATI UNITI D'AMERICA	89336	LEE Srl	Importo Transazione	€ 52.386,64
STATI UNITI D'AMERICA	89386	B.M.A. BUIZZA MAZZEI AGENCY S.R.L.	Importo Transazione	€ 9.951,36
STATI UNITI D'AMERICA	89751	SELENIA 2000 S.R.L.	Importo Transazione	€ 625.799,97
STATI UNITI D'AMERICA	89877	LEE Srl	Importo Transazione	€ 14.040,13
STATI UNITI D'AMERICA	89917	SELENIA 2000 S.R.L.	Importo Transazione	€ 26.469,88
STATI UNITI D'AMERICA	90095	FABBRICA D'ARMI P. BERETTA S.p.A.	Importo Transazione	€ 4.722,53
STATI UNITI D'AMERICA	90139	B.M.A. BUIZZA MAZZEI AGENCY S.R.L.	Importo Transazione	€ 67.938,60
STATI UNITI D'AMERICA	90227	SELENIA 2000 S.R.L.	Importo Transazione	€ 265.950,89
STATI UNITI D'AMERICA	90258	LEE Srl	Importo Transazione	€ 4.585,56
STATI UNITI D'AMERICA	90285	LEONARDO S.p.A.	Importo Transazione	€ 303.510,76
STATI UNITI D'AMERICA	90370	MBDA ITALIA S.p.A.	Importo Transazione	€ 1.173.255,69
STATI UNITI D'AMERICA	90370	MBDA ITALIA S.p.A.	Importo Transazione	€ 9.486.757,73
STATI UNITI D'AMERICA	90606	SIMMEL DIFESA S.p.A.	Importo Transazione	€ 764.416,64
STATI UNITI D'AMERICA	91193	N.C.M. S.p.A.	Importo Transazione	€ 63.441,50
STATI UNITI D'AMERICA	91208	B.M.D. S.P.A.	Importo Transazione	€ 108.029,00
STATI UNITI D'AMERICA	91231	SECONDO MONA S.p.A.	Importo Transazione	€ 13.781,13
STATI UNITI D'AMERICA	91324	RHEINMETALL ITALIA S.p.A.	Importo Transazione	€ 154.418,52

Ministero dell'Economia e delle Finanze

Dipartimento del Tesoro Direzione V - Ufficio VIII

ELENCO TABELLETabella **HH**

Operazioni disciplinate dall'art. 27, legge 09/07/1990, n. 185 -Smi - Relazione attività 2023

Importazioni definitive per Nazioni - Riepilogo dettagliato

Utilizzatore Finale	Numero Autorizzazione	Ditta	Causale	Totale
STATI UNITI D'AMERICA	91424	LEONARDO S.p.A.	Importo Transazione	€ 664.446,10
STATI UNITI D'AMERICA	91428	SECONDO MONA S.p.A.	Importo Transazione	€ 14.499,72
STATI UNITI D'AMERICA	91430	NORTHROP GRUMMAN ITALIA S.p.A.	Importo Transazione	€ 388.875,19
STATI UNITI D'AMERICA	91430	NORTHROP GRUMMAN ITALIA S.p.A.	Importo Transazione	€ 179.045,70
STATI UNITI D'AMERICA	91457	SECONDO MONA S.p.A.	Importo Transazione	€ 37.677,73
STATI UNITI D'AMERICA	91460	LEE Srl	Importo Transazione	€ 5.004,41
STATI UNITI D'AMERICA	91630	SELENIA 2000 S.R.L.	Importo Transazione	€ 4.276,84
STATI UNITI D'AMERICA	91825	TECNODIFE S.r.l.	Importo Transazione	€ 547.117,15
STATI UNITI D'AMERICA	91851	TECNODIFE S.r.l.	Importo Transazione	€ 133.515,00
STATI UNITI D'AMERICA	91856	RWM ITALIA S.P.A.	Importo Transazione	€ 1.978.241,24
STATI UNITI D'AMERICA	91972	SAVI TECHNOLOGIES S.R.I.	Importo Transazione	€ 81.935,91
STATI UNITI D'AMERICA	92030	SECONDO MONA S.p.A.	Importo Transazione	€ 2.859,86
STATI UNITI D'AMERICA	92068	RWM ITALIA S.P.A.	Importo Transazione	€ 20.527,19
STATI UNITI D'AMERICA	92368	B.M.A. BUIZZA MAZZEI AGENCY S.R.L.	Importo Transazione	€ 25.625,10
STATI UNITI D'AMERICA	92538	TECNODIFE S.r.l.	Importo Transazione	€ 625.178,00
STATI UNITI D'AMERICA	92997	SECONDO MONA S.p.A.	Importo Transazione	€ 3.705,50
STATI UNITI D'AMERICA	93007	LEE Srl	Importo Transazione	€ 38.158,35
STATI UNITI D'AMERICA	93097	N.C.M. S.p.A.	Importo Transazione	€ 85.685,70
STATI UNITI D'AMERICA	93103	SELENIA 2000 S.R.L.	Importo Transazione	€ 480.637,17
STATI UNITI D'AMERICA	93327	M.P.G. - INSTRUMENTS S.r.l.	Importo Transazione	€ 55.594,24
STATI UNITI D'AMERICA	93616	SELENIA 2000 S.R.L.	Importo Transazione	€ 39.183,36
STATI UNITI D'AMERICA Totale				€ 51.741.033,88
SUD AFRICA	88798	S.L.S. - SUPPORT LOGISTIC SERVICES S.R.L.	Importo Transazione	€ 397.000,00
SUD AFRICA	78017	ELETTRONICA S.p.A.	Importo Transazione	€ 96.446,00
SUD AFRICA Totale				€ 493.446,00
SVIZZERA	88009	CELTE S.p.A.	Beni e Servizi non soggetti a 185/90	€ 335,30
SVIZZERA	90802	RHEINMETALL ITALIA S.p.A.	Trasporto/Nolo e assicurazioni relative	€ 1.470,00

Ministero dell'Economia e delle Finanze

Dipartimento del Tesoro Direzione V - Ufficio VIII

ELENCO TABELLE

Tabella HH

Operazioni disciplinate dall'art. 27, legge 09/07/1990, n. 185 -Smi - Relazione attività 2023

Importazioni definitive per Nazioni - Riepilogo dettagliato

Utilizzatore Finale	Numero Autorizzazione	Ditta	Causale	Totale
SVIZZERA	90973	RHEINMETALL ITALIA S.p.A.	Trasporto/Nolo e assicurazioni relative	€ 2.750,00
SVIZZERA	90980	RHEINMETALL ITALIA S.p.A.	Trasporto/Nolo e assicurazioni relative	€ 950,00
SVIZZERA	91075	RHEINMETALL ITALIA S.p.A.	Trasporto/Nolo e assicurazioni relative	€ 240,00
SVIZZERA	92237	RHEINMETALL ITALIA S.p.A.	Trasporto/Nolo e assicurazioni relative	€ 470,00
SVIZZERA	87295	RHEINMETALL ITALIA S.p.A.	Trasporto/Nolo e assicurazioni relative	€ 1.225,00
SVIZZERA	87294	RHEINMETALL ITALIA S.p.A.	Trasporto/Nolo e assicurazioni relative	€ 2.700,00
SVIZZERA	85484	FABBRICA D'ARMI P. BERETTA S.p.A.	Trasporto/Nolo e assicurazioni relative	€ 1.800,00
SVIZZERA	92924	SELENIA 2000 S.R.L.	Importo Transazione	€ 571.367,40
SVIZZERA	92237	RHEINMETALL ITALIA S.p.A.	Importo Transazione	€ 9.419,09
SVIZZERA	91881	RHEINMETALL ITALIA S.p.A.	Importo Transazione	€ 186.310,83
SVIZZERA	91075	RHEINMETALL ITALIA S.p.A.	Importo Transazione	€ 59.188,26
SVIZZERA	91074	RHEINMETALL ITALIA S.p.A.	Importo Transazione	€ 354.890,62
SVIZZERA	91069	RHEINMETALL ITALIA S.p.A.	Importo Transazione	€ 24.045.788,53
SVIZZERA	91069	RHEINMETALL ITALIA S.p.A.	Importo Transazione	€ 4.273.104,19
SVIZZERA	91069	RHEINMETALL ITALIA S.p.A.	Importo Transazione	-€ 1.397.335,30
SVIZZERA	90981	RHEINMETALL ITALIA S.p.A.	Importo Transazione	€ 1.270.425,00
SVIZZERA	90980	RHEINMETALL ITALIA S.p.A.	Importo Transazione	€ 312.370,98
SVIZZERA	90973	RHEINMETALL ITALIA S.p.A.	Importo Transazione	€ 342.362,22
SVIZZERA	90802	RHEINMETALL ITALIA S.p.A.	Importo Transazione	€ 24.020,00
SVIZZERA	90651	PEZT CO. S.R.L.	Importo Transazione	€ 81.327,60
SVIZZERA	89906	SELENIA 2000 S.R.L.	Importo Transazione	€ 80.639,80
SVIZZERA	89772	LEONARDO S.p.A.	Importo Transazione	€ 340.405,50
SVIZZERA	89045	PRIMA ARMI S.r.l.	Importo Transazione	€ 7.908,20
SVIZZERA	71154	PRIMA ARMI S.r.l.	Importo Transazione	€ 11.700,00
SVIZZERA	71843	SIMMEL DIFESA S.p.A.	Importo Transazione	€ 1.477.665,96
SVIZZERA	84045	RHEINMETALL ITALIA S.p.A.	Importo Transazione	€ 928.217,02
SVIZZERA	84628	RHEINMETALL ITALIA S.p.A.	Importo Transazione	€ 85.623,67

Ministero dell'Economia e delle Finanze

Dipartimento del Tesoro Direzione V - Ufficio VIII

ELENCO TABELLETabella **HH**

Operazioni disciplinate dall'art. 27, legge 09/07/1990, n. 185 -Smi - Relazione attività 2023

Importazioni definitive per Nazioni - Riepilogo dettagliato

Utilizzatore Finale	Numero Autorizzazione	Ditta	Causale	Totale
SVIZZERA	84743	RHEINMETALL ITALIA S.p.A.	Importo Transazione	€ 315.192,46
SVIZZERA	85027	RHEINMETALL ITALIA S.p.A.	Importo Transazione	€ 16.208,33
SVIZZERA	85484	FABBRICA D'ARMI P. BERETTA S.p.A.	Importo Transazione	€ 80.000,64
SVIZZERA	85652	MOOG ITALIANA S.R.L.	Importo Transazione	€ 207.048,64
SVIZZERA	87294	RHEINMETALL ITALIA S.p.A.	Importo Transazione	€ 393.860,73
SVIZZERA	87295	RHEINMETALL ITALIA S.p.A.	Importo Transazione	€ 172.305,00
SVIZZERA	88009	CELTE S.p.A.	Importo Transazione	€ 10.263,70
SVIZZERA Totale				€ 34.272.219,37
TURCHIA	82297	MBDA ITALIA S.p.A.	Costi non ricorrenti	€ 552.500,00
TURCHIA	82304	NORTHROP GRUMMAN ITALIA S.p.A.	Importo Transazione	€ 24.610,00
TURCHIA	92321	LEONARDO S.p.A.	Importo Transazione	€ 396.648,00
TURCHIA	92320	LEONARDO S.p.A.	Importo Transazione	€ 205.672,00
TURCHIA	91425	M.E.S. MECCANICA PER L'ELETTRONICA E SERVOMECCANISMI S.P.A.	Importo Transazione	€ 7.260.000,00
TURCHIA	87085	MBDA ITALIA S.p.A.	Importo Transazione	€ 1.728.600,00
TURCHIA	86786	LARIMART S.p.A.	Importo Transazione	€ 191.748,00
TURCHIA	86786	LARIMART S.p.A.	Importo Transazione	€ 154.512,00
TURCHIA	60878	RWM ITALIA S.P.A.	Importo Transazione	€ 168.390,00
TURCHIA	82297	MBDA ITALIA S.p.A.	Importo Transazione	€ 69.600,00
TURCHIA	82297	MBDA ITALIA S.p.A.	Importo Transazione	€ 561.000,00
TURCHIA	82266	LARIMART S.p.A.	Importo Transazione	€ 781.920,00
TURCHIA	81752	NORTHROP GRUMMAN ITALIA S.p.A.	Importo Transazione	€ 18.700,00
TURCHIA	79203	LEONARDO S.p.A.	Importo Transazione	€ 116.400,00
TURCHIA	78140	LARIMART S.p.A.	Importo Transazione	€ 483.910,00
TURCHIA	77966	LEONARDO S.p.A.	Importo Transazione	€ 1.000,00
TURCHIA Totale				€ 12.715.210,00
UCRAINA	78559	RHEINMETALL ITALIA S.p.A.	Importo Transazione	€ 39.000,00
UCRAINA Totale				€ 39.000,00
Totale Complessivo				€ 265.234.819,51

Ministero dell'Economia e delle Finanze

Dipartimento del Tesoro Direzione V - Ufficio VIII

ELENCO TABELLETabella **HH1**

Operazioni disciplinate dall'art. 27, legge 09/07/1990, n. 185 -Smi - Relazione attività 2023

Importazioni temporanee per Nazioni - Riepilogo dettagliato

Utilizzatore Finale	Numero Autorizzazione	Ditta	Causale	Totale
ALGERIA	41467	AGUSTAWESTLAND S.p.A.	Costi di riparazione	€ 18.800,00
ALGERIA	41467	AGUSTAWESTLAND S.p.A.	Beni e Servizi non soggetti a 185/90	€ 403.429,20
ALGERIA Totale				€ 422.229,20
ARABIA SAUDITA	55630	RHEINMETALL ITALIA S.p.A.	Costi di riparazione	€ 694.294,36
ARABIA SAUDITA	83742	LEONARDO S.p.A.	Altri Oneri	€ 1.025,52
ARABIA SAUDITA	82986	MICROTECNICA S.R.L.	Costi di riparazione	€ 197.003,31
ARABIA SAUDITA	82341	MICROTECNICA S.R.L.	Costi di riparazione	€ 312.148,48
ARABIA SAUDITA	89348	THALES ITALIA S.P.A.	Costi di riparazione	€ 43.092,00
ARABIA SAUDITA	31692	LEONARDO S.p.A.	Costi di riparazione	€ 3.313,00
ARABIA SAUDITA	83742	LEONARDO S.p.A.	Costi di riparazione	€ 205.105,00
ARABIA SAUDITA Totale				€ 1.455.981,67
AUSTRALIA	89920	CALZONI S.r.L.	Importo Transazione	€ 193.602,00
AUSTRALIA	89983	LEONARDO S.p.A.	Costi di riparazione	€ 33.533,00
AUSTRALIA	62260	CALZONI S.r.L.	Importo Transazione	€ 54.001,00
AUSTRALIA	68804	LEONARDO S.p.A.	Importo Transazione	€ 406.264,90
AUSTRALIA	81951	LEONARDO S.p.A.	Importo Transazione	€ 113.112,35
AUSTRALIA	81951	LEONARDO S.p.A.	Altro	€ 3.654,40
AUSTRALIA	81947	LEONARDO S.p.A.	Costi di riparazione	€ 1.801.590,71
AUSTRALIA	73372	LEONARDO S.p.A.	Costi di riparazione	€ 48.918,90
AUSTRALIA	68804	LEONARDO S.p.A.	Beni e Servizi non soggetti a 185/90	€ 1.960.328,14
AUSTRALIA	68804	LEONARDO S.p.A.	Costi di riparazione	€ 4.527.219,39
AUSTRALIA	68804	LEONARDO S.p.A.	Oneri bancari	€ 1.241,00
AUSTRALIA	62260	CALZONI S.r.L.	Compensi intermediazione	€ 26.912,45
AUSTRALIA	62260	CALZONI S.r.L.	Costi di riparazione	€ 143.730,00
AUSTRALIA	61767	SECONDO MONA S.p.A.	Costi di riparazione	€ 920,00
AUSTRALIA	89983	LEONARDO S.p.A.	Oneri bancari	€ 41,00
AUSTRALIA Totale				€ 9.315.069,24
BAHREIN	33603	RHEINMETALL ITALIA S.p.A.	Costi di riparazione	€ 38.720,00

Ministero dell'Economia e delle Finanze

Dipartimento del Tesoro Direzione V - Ufficio VIII

ELENCO TABELLETabella **HH1**

Operazioni disciplinate dall'art. 27, legge 09/07/1990, n. 185 -Smi - Relazione attività 2023

Importazioni temporanee per Nazioni - Riepilogo dettagliato

Utilizzatore Finale	Numero Autorizzazione	Ditta	Causale	Totale
BAHREIN	58474	LEONARDO S.p.A.	Importo Transazione	€ 295.950,16
BAHREIN	57986	LEONARDO S.p.A.	Importo Transazione	€ 221.707,90
BAHREIN Totale				€ 556.378,06
BRASILE	76311	GE AVIO S.R.L.	Importo Transazione	€ 2.392.315,88
BRASILE	76311	GE AVIO S.R.L.	Importo Transazione	€ 2.071.884,60
BRASILE	64592	LEONARDO S.p.A.	Costi di riparazione	€ 1.397.692,00
BRASILE	64592	LEONARDO S.p.A.	Oneri bancari	€ 100,00
BRASILE	83748	LEONARDO S.p.A.	Costi di riparazione	€ 21.836,41
BRASILE Totale				€ 5.883.828,89
CANADA	89243	MAGNAGHI AERONAUTICA S. P.A.	Importo Transazione	€ 22.458,50
CANADA Totale				€ 22.458,50
CIAD	89714	LEONARDO S.p.A.	Importo Transazione	€ 4.998.599,50
CIAD	89714	LEONARDO S.p.A.	Oneri bancari	€ 24,00
CIAD	89714	LEONARDO S.p.A.	Altro	€ 1,00
CIAD Totale				€ 4.998.624,50
COLOMBIA	70764	NORTHROP GRUMMAN ITALIA S.p.A.	Oneri bancari	€ 9,37
COLOMBIA	70764	NORTHROP GRUMMAN ITALIA S.p.A.	Costi di riparazione	€ 18.275,54
COLOMBIA Totale				€ 18.284,91
COREA DEL SUD	80455	O.M.A. OFFICINE MECCANICHE AERONAUTICHE S.P.A.	Importo Transazione	€ 6.553,00
COREA DEL SUD	80455	O.M.A. OFFICINE MECCANICHE AERONAUTICHE S.P.A.	Oneri bancari	€ 20,00
COREA DEL SUD Totale				€ 6.573,00
EMIRATI ARABI UNITI	33721	LEONARDO S.p.A.	Costi di riparazione	€ 51.108,57
EMIRATI ARABI UNITI	85521	LEONARDO S.p.A.	Importo Transazione	€ 55.111,11
EMIRATI ARABI UNITI	64391	LEONARDO S.p.A.	Pagamento penali	€ 62.014,20
EMIRATI ARABI UNITI	64391	LEONARDO S.p.A.	Costi di riparazione	€ 114.124,68
EMIRATI ARABI UNITI	65192	ELETRONICA S.p.A.	Altro	€ 375.000,00
EMIRATI ARABI UNITI	67033	LEONARDO S.p.A.	Pagamento penali	€ 174.899,33
EMIRATI ARABI UNITI	67033	LEONARDO S.p.A.	Costi di riparazione	€ 1.748.993,27
EMIRATI ARABI UNITI	77170	RHEINMETALL ITALIA S.p.A.	Costi di riparazione	€ 302.275,00

Ministero dell'Economia e delle Finanze

Dipartimento del Tesoro Direzione V - Ufficio VIII

ELENCO TABELLETabella **HH1**

Operazioni disciplinate dall'art. 27, legge 09/07/1990, n. 185 -Smi - Relazione attività 2023

Importazioni temporanee per Nazioni - Riepilogo dettagliato

Utilizzatore Finale	Numero Autorizzazione	Ditta	Causale	Totale
EMIRATI ARABI UNITI	79566	LEONARDO S.p.A.	Costi di riparazione	€ 643.680,00
EMIRATI ARABI UNITI	79566	LEONARDO S.p.A.	Beni e Servizi non soggetti a 185/90	€ 26.699,00
EMIRATI ARABI UNITI	85331	LEONARDO S.p.A.	Pagamento penali	€ 31.310,06
EMIRATI ARABI UNITI	85331	LEONARDO S.p.A.	Costi di riparazione	€ 12.464,54
EMIRATI ARABI UNITI	43601	ELETTRONICA S.p.A.	Importo Transazione	€ 57.800,00
EMIRATI ARABI UNITI	69575	LEONARDO S.p.A.	Importo Transazione	€ 77.540,00
EMIRATI ARABI UNITI	43601	ELETTRONICA S.p.A.	Altri Oneri	€ 41.643,50
EMIRATI ARABI UNITI Totale				€ 3.774.663,26
GIAPPONE	58924	LEONARDO S.p.A.	Costi di riparazione	€ 1.599.231,43
GIAPPONE Totale				€ 1.599.231,43
GRECIA	26987	MICROTECNICA S.R.L.	Costi di riparazione	€ 5.803,95
GRECIA Totale				€ 5.803,95
INDIA	51275	NORTHROP GRUMMAN ITALIA S.p.A.	Oneri bancari	€ 203,15
INDIA	51275	NORTHROP GRUMMAN ITALIA S.p.A.	Costi di riparazione	€ 301.640,00
INDIA	70560	ELETTRONICA ASTER S.p.A.	Importo Transazione	€ 75.251,00
INDIA	83929	LEONARDO S.p.A.	Costi di riparazione	€ 33.966,02
INDIA	83816	LEONARDO S.p.A.	Costi di riparazione	€ 126.970,00
INDIA	83816	LEONARDO S.p.A.	Pagamento penali	€ 12.697,00
INDIA	83816	LEONARDO S.p.A.	Oneri bancari	€ 81,00
INDIA	81929	LEONARDO S.p.A.	Costi di riparazione	€ 27.150,00
INDIA	81929	LEONARDO S.p.A.	Oneri bancari	€ 46,00
INDIA	79827	SECONDO MONA S.p.A.	Costi di riparazione	€ 550,00
INDIA	78432	LEONARDO S.p.A.	Costi di riparazione	€ 537.907,91
INDIA	78432	LEONARDO S.p.A.	Oneri bancari	€ 719,57
INDIA	73507	ASE S.p.A.	Costi di riparazione	€ 28.911,00
INDIA	73507	ASE S.p.A.	Oneri bancari	€ 80,09
INDIA	70560	ELETTRONICA ASTER S.p.A.	Costi di riparazione	€ 508.136,00
INDIA	70560	ELETTRONICA ASTER S.p.A.	Oneri bancari	€ 495,36

Ministero dell'Economia e delle Finanze

Dipartimento del Tesoro Direzione V - Ufficio VIII

ELENCO TABELLETabella **HH1**

Operazioni disciplinate dall'art. 27, legge 09/07/1990, n. 185 -Smi - Relazione attività 2023

Importazioni temporanee per Nazioni - Riepilogo dettagliato

Utilizzatore Finale	Numero Autorizzazione	Ditta	Causale	Totale
INDIA Totale				€ 1.654.804,10
ISRAELE	40424	ASE S.p.A.	Importo Transazione	€ 12.478,84
ISRAELE	75391	ASE S.p.A.	Importo Transazione	€ 7.940,18
ISRAELE	89249	FIMAC S.p.A.	Costi di riparazione	€ 49.016,75
ISRAELE	82890	ASE S.p.A.	Oneri bancari	€ 34,03
ISRAELE	81462	FIMAC S.p.A.	Costi di riparazione	€ 157.693,42
ISRAELE	80238	LEONARDO S.p.A.	Costi di riparazione	€ 30.961,68
ISRAELE	82890	ASE S.p.A.	Importo Transazione	€ 2.152,33
ISRAELE	76044	ELETTRONICA ASTER S.p.A.	Costi di riparazione	€ 1.950,00
ISRAELE	76044	ELETTRONICA ASTER S.p.A.	Oneri bancari	€ 37,00
ISRAELE	75391	ASE S.p.A.	Costi di riparazione	€ 7.179,08
ISRAELE	75391	ASE S.p.A.	Oneri bancari	€ 90,50
ISRAELE	71615	LEONARDO S.p.A.	Costi di riparazione	€ 79.000,00
ISRAELE	71615	LEONARDO S.p.A.	Oneri bancari	€ 25,00
ISRAELE	76540	LEONARDO S.p.A.	Costi di riparazione	€ 18.200,00
ISRAELE Totale				€ 366.758,81
KUWAIT	88101	THALES ITALIA S.P.A.	Importo Transazione	€ 112.583,76
KUWAIT Totale				€ 112.583,76
MALAYSIA	37795	LEONARDO S.p.A.	Importo Transazione	€ 16.275,55
MALAYSIA Totale				€ 16.275,55
NUOVA ZELANDA	40227	LEONARDO S.p.A.	Costi di riparazione	€ 96.228,06
NUOVA ZELANDA	86751	LEONARDO S.p.A.	Beni e Servizi non soggetti a 185/90	€ 58,40
NUOVA ZELANDA	86751	LEONARDO S.p.A.	Costi di riparazione	€ 1.069.718,88
NUOVA ZELANDA Totale				€ 1.166.005,34
OMAN	27277	MICROTECNICA S.R.L.	Costi di riparazione	€ 2.660,00
OMAN	40936	LEONARDO S.p.A.	Costi di riparazione	€ 7.389,32
OMAN	76875	LEONARDO S.p.A.	Importo Transazione	€ 34.582,63
OMAN	37939	IVECO FIAT - OTO MELARA Società Consortile a.r.l.	Importo Transazione	€ 6.923,40

Ministero dell'Economia e delle Finanze

Dipartimento del Tesoro Direzione V - Ufficio VIII

ELENCO TABELLETabella **HH1**

Operazioni disciplinate dall'art. 27, legge 09/07/1990, n. 185 -Smi - Relazione attività 2023

Importazioni temporanee per Nazioni - Riepilogo dettagliato

Utilizzatore Finale	Numero Autorizzazione	Ditta	Causale	Totale
OMAN	76875	LEONARDO S.p.A.	Costi di riparazione	€ 108.647,44
OMAN Totale				€ 160.202,79
PAKISTAN	68253	LEONARDO S.p.A.	Compensi intermediazione	€ 22.713,96
PAKISTAN	41449	LEONARDO S.p.A.	Costi di riparazione	€ 102.133,24
PAKISTAN Totale				€ 124.847,20
QATAR	36018	LEONARDO S.p.A.	Costi di riparazione	€ 122.112,51
QATAR	36018	LEONARDO S.p.A.	Oneri bancari	€ 240,05
QATAR Totale				€ 122.352,56
REGNO UNITO	80722	GE AVIO S.R.L.	Costi di riparazione	€ 1.565.575,71
REGNO UNITO	81134	LOGIC S.P.A.	Oneri bancari	€ 8,00
REGNO UNITO	81134	LOGIC S.P.A.	Costi di riparazione	€ 166.551,06
REGNO UNITO	81160	LEONARDO S.p.A.	Costi di riparazione	€ 261.896,94
REGNO UNITO	81160	LEONARDO S.p.A.	Beni e Servizi non soggetti a 185/90	€ 7.619,00
REGNO UNITO	81259	LEONARDO S.p.A.	Costi di riparazione	€ 358.800,00
REGNO UNITO	81342	LEONARDO S.p.A.	Costi di riparazione	€ 395.450,00
REGNO UNITO	81343	LEONARDO S.p.A.	Costi di riparazione	€ 363.431,00
REGNO UNITO	81347	LEONARDO S.p.A.	Costi di riparazione	€ 1.334.946,50
REGNO UNITO	81412	LEONARDO S.p.A.	Costi di riparazione	€ 621.890,00
REGNO UNITO	81428	NORTHROP GRUMMAN ITALIA S.p.A.	Costi di riparazione	€ 20.329,21
REGNO UNITO	81434	LEONARDO S.p.A.	Costi di riparazione	€ 649.783,00
REGNO UNITO	81489	NORTHROP GRUMMAN ITALIA S.p.A.	Costi di riparazione	€ 101.042,21
REGNO UNITO	81579	GE AVIO S.R.L.	Costi di riparazione	€ 687.646,00
REGNO UNITO	81583	NORTHROP GRUMMAN ITALIA S.p.A.	Costi di riparazione	€ 20.127,93
REGNO UNITO	81584	NORTHROP GRUMMAN ITALIA S.p.A.	Costi di riparazione	€ 60.786,35
REGNO UNITO	81586	NORTHROP GRUMMAN ITALIA S.p.A.	Costi di riparazione	€ 86.550,00
REGNO UNITO	81602	LEONARDO S.p.A.	Costi di riparazione	€ 312.661,00
REGNO UNITO	81706	LOGIC S.P.A.	Costi di riparazione	€ 75.592,60
REGNO UNITO	81715	NORTHROP GRUMMAN ITALIA S.p.A.	Costi di riparazione	€ 14.600,00

Ministero dell'Economia e delle Finanze

Dipartimento del Tesoro Direzione V - Ufficio VIII

ELENCO TABELLETabella **HH1**

Operazioni disciplinate dall'art. 27, legge 09/07/1990, n. 185 -Smi - Relazione attività 2023

Importazioni temporanee per Nazioni - Riepilogo dettagliato

Utilizzatore Finale	Numero Autorizzazione	Ditta	Causale	Totale
REGNO UNITO	81782	NORTHROP GRUMMAN ITALIA S.p.A.	Costi di riparazione	€ 38.300,00
REGNO UNITO	81954	NORTHROP GRUMMAN ITALIA S.p.A.	Costi di riparazione	€ 750.150,00
REGNO UNITO	82025	FIMAC S.p.A.	Costi di riparazione	€ 153.853,00
REGNO UNITO	82038	NORTHROP GRUMMAN ITALIA S.p.A.	Costi di riparazione	€ 48.531,16
REGNO UNITO	82115	GE AVIO S.R.L.	Costi di riparazione	€ 635.302,52
REGNO UNITO	82122	LOGIC S.P.A.	Oneri bancari	€ 67,88
REGNO UNITO	82122	LOGIC S.P.A.	Costi di riparazione	€ 106.058,09
REGNO UNITO	82129	LEONARDO S.p.A.	Costi di riparazione	€ 593.974,14
REGNO UNITO	82288	ELETTRONICA S.p.A.	Costi di riparazione	€ 1.697.679,00
REGNO UNITO	82319	M.P.G. - INSTRUMENTS S.r.l.	Costi di riparazione	€ 2.979,86
REGNO UNITO	82322	LEONARDO S.p.A.	Costi di riparazione	€ 624.770,00
REGNO UNITO	82404	MICROTECNICA S.R.L.	Costi di riparazione	€ 10.345,02
REGNO UNITO	82409	ELETTRONICA S.p.A.	Costi di riparazione	€ 265.109,00
REGNO UNITO	82434	SECONDO MONA S.p.A.	Costi di riparazione	€ 18.595,35
REGNO UNITO	82528	MICROTECNICA S.R.L.	Costi di riparazione	€ 113.265,26
REGNO UNITO	82529	MICROTECNICA S.R.L.	Costi di riparazione	€ 1.244.185,83
REGNO UNITO	83086	ASE S.p.A.	Costi di riparazione	€ 9.242,55
REGNO UNITO	83299	TESEO S.p.A.	Costi di riparazione	€ 8.072,00
REGNO UNITO	83447	MICROTECNICA S.R.L.	Costi di riparazione	€ 133.158,41
REGNO UNITO	83931	LEONARDO S.p.A.	Costi di riparazione	€ 23.429,00
REGNO UNITO	83958	MICROTECNICA S.R.L.	Costi di riparazione	€ 152.291,13
REGNO UNITO	84060	SECONDO MONA S.p.A.	Costi di riparazione	€ 5.813,53
REGNO UNITO	84061	SECONDO MONA S.p.A.	Costi di riparazione	€ 7.538,32
REGNO UNITO	84062	SECONDO MONA S.p.A.	Costi di riparazione	€ 1.332,00
REGNO UNITO	84063	SECONDO MONA S.p.A.	Costi di riparazione	€ 1.950,00
REGNO UNITO	84064	SECONDO MONA S.p.A.	Costi di riparazione	€ 11.441,96
REGNO UNITO	84488	MICROTECNICA S.R.L.	Costi di riparazione	€ 1.298,93

Ministero dell'Economia e delle Finanze

Dipartimento del Tesoro Direzione V - Ufficio VIII

ELENCO TABELLE

Tabella HH1

Operazioni disciplinate dall'art. 27, legge 09/07/1990, n. 185 -Smi - Relazione attività 2023

Importazioni temporanee per Nazioni - Riepilogo dettagliato

Utilizzatore Finale	Numero Autorizzazione	Ditta	Causale	Totale
REGNO UNITO	84781	SECONDO MONA S.p.A.	Costi di riparazione	€ 692,00
REGNO UNITO	84902	MICROTECNICA S.R.L.	Costi di riparazione	€ 118.629,66
REGNO UNITO	85190	LEONARDO S.p.A.	Costi di riparazione	€ 5.118,00
REGNO UNITO	86314	LEONARDO S.p.A.	Costi di riparazione	€ 28.400,00
REGNO UNITO	86415	M.P.G. - INSTRUMENTS S.r.l.	Costi di riparazione	€ 5.745,00
REGNO UNITO	87048	NORTHROP GRUMMAN ITALIA S.p.A.	Costi di riparazione	€ 68.923,86
REGNO UNITO	87947	NORTHROP GRUMMAN ITALIA S.p.A.	Costi di riparazione	€ 4.899,00
REGNO UNITO	87954	LOGIC S.P.A.	Oneri bancari	€ 31,50
REGNO UNITO	87954	LOGIC S.P.A.	Costi di riparazione	€ 4.471,79
REGNO UNITO	88317	MICROTECNICA S.R.L.	Costi di riparazione	€ 40.098,65
REGNO UNITO	88656	LEONARDO S.p.A.	Costi di riparazione	€ 31.700,00
REGNO UNITO	88933	LEONARDO S.p.A.	Costi di riparazione	€ 462.000,00
REGNO UNITO	89829	TESEO S.p.A.	Costi di riparazione	€ 4.589,00
REGNO UNITO	91552	LEONARDO S.p.A.	Costi di riparazione	€ 136.569,00
REGNO UNITO	80722	GE AVIO S.R.L.	Importo Transazione	€ 491.160,83
REGNO UNITO	81579	GE AVIO S.R.L.	Importo Transazione	€ 173.046,11
REGNO UNITO	81922	GE AVIO S.R.L.	Importo Transazione	€ 23.684,38
REGNO UNITO	82115	GE AVIO S.R.L.	Importo Transazione	€ 362.610,71
REGNO UNITO	82129	LEONARDO S.p.A.	Importo Transazione	€ 3.348.394,27
REGNO UNITO	82130	LEONARDO S.p.A.	Importo Transazione	€ 1.011.673,48
REGNO UNITO	82288	ELETTRONICA S.p.A.	Importo Transazione	€ 2.649.441,32
REGNO UNITO	82693	GE AVIO S.R.L.	Importo Transazione	€ 1.598.308,00
REGNO UNITO	82867	ASE S.p.A.	Importo Transazione	€ 36.970,20
REGNO UNITO	83084	ASE S.p.A.	Importo Transazione	€ 15.906,90
REGNO UNITO	87196	LEONARDO S.p.A.	Importo Transazione	€ 92.850,51
REGNO UNITO	88293	GE AVIO S.R.L.	Importo Transazione	-€ 119.686,00
REGNO UNITO	88293	GE AVIO S.R.L.	Importo Transazione	€ 1.214.253,47

Ministero dell'Economia e delle Finanze

Dipartimento del Tesoro Direzione V - Ufficio VIII

ELENCO TABELLETabella **HH1**

Operazioni disciplinate dall'art. 27, legge 09/07/1990, n. 185 -Smi - Relazione attività 2023

Importazioni temporanee per Nazioni - Riepilogo dettagliato

Utilizzatore Finale	Numero Autorizzazione	Ditta	Causale	Totale
REGNO UNITO	88399	ASE S.p.A.	Importo Transazione	€ 47.469,00
REGNO UNITO	88683	ASE S.p.A.	Importo Transazione	€ 43.661,17
REGNO UNITO	92081	MASPEROTECH S.r.l.	Importo Transazione	€ 21.600,00
REGNO UNITO Totale				€ 25.687.232,26
SINGAPORE	83554	ELDES S.R.L.	Importo Transazione	€ 105.222,67
SINGAPORE	49311	LEONARDO S.p.A.	Importo Transazione	€ 138.976,68
SINGAPORE	55361	LEONARDO S.p.A.	Importo Transazione	€ 55.827,56
SINGAPORE	76706	LEONARDO S.p.A.	Importo Transazione	€ 143.600,65
SINGAPORE	78588	LEONARDO S.p.A.	Importo Transazione	€ 97.567,58
SINGAPORE	83554	ELDES S.R.L.	Oneri bancari	€ 90,00
SINGAPORE	49311	LEONARDO S.p.A.	Compensi intermediazione	€ 3.049,23
SINGAPORE	54775	ELETTRONICA S.p.A.	Costi di riparazione	€ 98.287,54
SINGAPORE	76706	LEONARDO S.p.A.	Costi di riparazione	€ 6.000,00
SINGAPORE	76706	LEONARDO S.p.A.	Compensi intermediazione	€ 16.605,90
SINGAPORE Totale				€ 665.227,81
SPAGNA	30258	MICROTECNICA S.R.L.	Importo Transazione	€ 14.051,00
SPAGNA Totale				€ 14.051,00
STATI UNITI D'AMERICA	74636	LEONARDO S.p.A.	Oneri bancari	€ 50,00
STATI UNITI D'AMERICA	74636	LEONARDO S.p.A.	Costi di riparazione	€ 679.400,00
STATI UNITI D'AMERICA	75340	LEONARDO S.p.A.	Oneri bancari	€ 27,74
STATI UNITI D'AMERICA	75340	LEONARDO S.p.A.	Costi di riparazione	€ 8.467,21
STATI UNITI D'AMERICA	75409	M.E.S. MECCANICA PER L'ELETTRONICA E SERVOMECCANISMI S.P.A.	Oneri bancari	€ 9,19
STATI UNITI D'AMERICA	75409	M.E.S. MECCANICA PER L'ELETTRONICA E SERVOMECCANISMI S.P.A.	Costi di riparazione	€ 16.550,20
STATI UNITI D'AMERICA	75690	CALZONI S.r.l.	Costi di riparazione	€ 22.826,02
STATI UNITI D'AMERICA	77204	LOGIC S.P.A.	Costi di riparazione	€ 94.840,36
STATI UNITI D'AMERICA	79214	MAGNAGHI AERONAUTICA S. P.A.	Oneri bancari	€ 9,44
STATI UNITI D'AMERICA	79214	MAGNAGHI AERONAUTICA S. P.A.	Costi di riparazione	€ 2.998,91
STATI UNITI D'AMERICA	79824	LEONARDO S.p.A.	Oneri bancari	€ 18,61

Ministero dell'Economia e delle Finanze

Dipartimento del Tesoro Direzione V - Ufficio VIII

ELENCO TABELLE

Tabella HH1

Operazioni disciplinate dall'art. 27, legge 09/07/1990, n. 185 -Smi - Relazione attività 2023

Importazioni temporanee per Nazioni - Riepilogo dettagliato

Utilizzatore Finale	Numero Autorizzazione	Ditta	Causale	Totale
STATI UNITI D'AMERICA	79824	LEONARDO S.p.A.	Costi di riparazione	€ 5.037,18
STATI UNITI D'AMERICA	80259	LEONARDO S.p.A.	Costi di riparazione	€ 8.726,60
STATI UNITI D'AMERICA	81235	NORTHROP GRUMMAN ITALIA S.p.A.	Costi di riparazione	€ 7.293,56
STATI UNITI D'AMERICA	82460	M.E.S. MECCANICA PER L'ELETTRONICA E SERVOMECCANISMI S.P.A.	Oneri bancari	€ 16,78
STATI UNITI D'AMERICA	82460	M.E.S. MECCANICA PER L'ELETTRONICA E SERVOMECCANISMI S.P.A.	Costi di riparazione	€ 34.258,20
STATI UNITI D'AMERICA	82707	LEONARDO S.p.A.	Costi di riparazione	€ 45.589,71
STATI UNITI D'AMERICA	82870	LEONARDO S.p.A.	Costi di riparazione	€ 23.201,20
STATI UNITI D'AMERICA	83864	LEONARDO S.p.A.	Costi di riparazione	€ 9.818,86
STATI UNITI D'AMERICA	83865	LEONARDO S.p.A.	Oneri bancari	€ 58,89
STATI UNITI D'AMERICA	83865	LEONARDO S.p.A.	Costi di riparazione	€ 190.876,56
STATI UNITI D'AMERICA	84249	TELESPAZIO S.P.A.	Oneri bancari	€ 9,38
STATI UNITI D'AMERICA	86247	M.E.S. MECCANICA PER L'ELETTRONICA E SERVOMECCANISMI S.P.A.	Altri Oneri	€ 28,54
STATI UNITI D'AMERICA	86247	M.E.S. MECCANICA PER L'ELETTRONICA E SERVOMECCANISMI S.P.A.	Oneri bancari	€ 13,85
STATI UNITI D'AMERICA	86247	M.E.S. MECCANICA PER L'ELETTRONICA E SERVOMECCANISMI S.P.A.	Costi di riparazione	€ 204.318,48
STATI UNITI D'AMERICA	86294	MICROTECNICA S.R.L.	Costi di riparazione	€ 117.371,72
STATI UNITI D'AMERICA	87397	LEONARDO S.p.A.	Costi di riparazione	€ 30.331,74
STATI UNITI D'AMERICA	88695	MAGNAGHI AERONAUTICA S. P.A.	Oneri bancari	€ 9,06
STATI UNITI D'AMERICA	88695	MAGNAGHI AERONAUTICA S. P.A.	Costi di riparazione	€ 36.898,82
STATI UNITI D'AMERICA	89961	NORTHROP GRUMMAN ITALIA S.p.A.	Costi di riparazione	€ 12.099,61
STATI UNITI D'AMERICA	26080	NORTHROP GRUMMAN ITALIA S.p.A.	Importo Transazione	€ 1.917,85
STATI UNITI D'AMERICA	31882	NORTHROP GRUMMAN ITALIA S.p.A.	Importo Transazione	€ 4.405,18
STATI UNITI D'AMERICA	53821	NORTHROP GRUMMAN ITALIA S.p.A.	Importo Transazione	€ 256.328,13
STATI UNITI D'AMERICA	61613	RWM ITALIA S.P.A.	Importo Transazione	€ 1.376.201,51
STATI UNITI D'AMERICA	64940	RWM ITALIA S.P.A.	Importo Transazione	€ 1.010.185,76
STATI UNITI D'AMERICA	66158	RWM ITALIA S.P.A.	Importo Transazione	€ 1.637.890,24
STATI UNITI D'AMERICA	70480	MICROTECNICA S.R.L.	Importo Transazione	€ 1.380,01
STATI UNITI D'AMERICA	72224	RWM ITALIA S.P.A.	Importo Transazione	€ 329.869,14

Ministero dell'Economia e delle Finanze

Dipartimento del Tesoro Direzione V - Ufficio VIII

ELENCO TABELLETabella **HH1**

Operazioni disciplinate dall'art. 27, legge 09/07/1990, n. 185 -Smi - Relazione attività 2023

Importazioni temporanee per Nazioni - Riepilogo dettagliato

Utilizzatore Finale	Numero Autorizzazione	Ditta	Causale	Totale
STATI UNITI D'AMERICA	73970	LEONARDO S.p.A.	Importo Transazione	€ 310.298,45
STATI UNITI D'AMERICA	74315	NORTHROP GRUMMAN ITALIA S.p.A.	Importo Transazione	€ 60.597,93
STATI UNITI D'AMERICA	74636	LEONARDO S.p.A.	Importo Transazione	€ 136.000,00
STATI UNITI D'AMERICA	75690	CALZONI S.r.L.	Importo Transazione	€ 3.440,43
STATI UNITI D'AMERICA	79402	GELCO S.p.A.	Importo Transazione	€ 3.265,62
STATI UNITI D'AMERICA	84249	TELESPAZIO S.P.A.	Importo Transazione	€ 3.284,18
STATI UNITI D'AMERICA	87188	RWM ITALIA S.P.A.	Importo Transazione	€ 237.837,54
STATI UNITI D'AMERICA	88105	RWM ITALIA S.P.A.	Importo Transazione	€ 3.053.341,03
STATI UNITI D'AMERICA	88937	LEONARDO S.p.A.	Importo Transazione	€ 403.730,82
STATI UNITI D'AMERICA	89961	NORTHROP GRUMMAN ITALIA S.p.A.	Importo Transazione	€ 5.881,57
STATI UNITI D'AMERICA	26080	NORTHROP GRUMMAN ITALIA S.p.A.	Costi di riparazione	€ 30.793,35
STATI UNITI D'AMERICA	31882	NORTHROP GRUMMAN ITALIA S.p.A.	Costi di riparazione	€ 66.201,01
STATI UNITI D'AMERICA	37135	CALZONI S.r.L.	Costi di riparazione	€ 72.576,00
STATI UNITI D'AMERICA	44989	LEONARDO S.p.A.	Costi di riparazione	€ 11.515,48
STATI UNITI D'AMERICA	44989	LEONARDO S.p.A.	Beni e Servizi non soggetti a 185/90	€ 50.019,14
STATI UNITI D'AMERICA	45860	SECONDO MONA S.p.A.	Costi di riparazione	€ 23.458,55
STATI UNITI D'AMERICA	53821	NORTHROP GRUMMAN ITALIA S.p.A.	Costi di riparazione	€ 1.695.993,26
STATI UNITI D'AMERICA	53821	NORTHROP GRUMMAN ITALIA S.p.A.	Costi non ricorrenti	€ 10.171,31
STATI UNITI D'AMERICA	58786	NORTHROP GRUMMAN ITALIA S.p.A.	Oneri bancari	€ 23,26
STATI UNITI D'AMERICA	58786	NORTHROP GRUMMAN ITALIA S.p.A.	Costi di riparazione	€ 12.082,99
STATI UNITI D'AMERICA	59185	LEONARDO S.p.A.	Costi di riparazione	€ 29.325,36
STATI UNITI D'AMERICA	63911	NORTHROP GRUMMAN ITALIA S.p.A.	Oneri bancari	€ 18,16
STATI UNITI D'AMERICA	63911	NORTHROP GRUMMAN ITALIA S.p.A.	Costi di riparazione	€ 5.376,31
STATI UNITI D'AMERICA	68732	LEONARDO S.p.A.	Oneri bancari	€ 7,36
STATI UNITI D'AMERICA	68732	LEONARDO S.p.A.	Costi di riparazione	€ 255.523,36
STATI UNITI D'AMERICA	70703	MICROTECNICA S.R.L.	Costi di riparazione	€ 566,90
STATI UNITI D'AMERICA	71766	LEONARDO S.p.A.	Costi di riparazione	€ 8.897,20

Ministero dell'Economia e delle Finanze

Dipartimento del Tesoro Direzione V - Ufficio VIII

ELENCO TABELLETabella **HH1**

Operazioni disciplinate dall'art. 27, legge 09/07/1990, n. 185 -Smi - Relazione attività 2023

Importazioni temporanee per Nazioni - Riepilogo dettagliato

Utilizzatore Finale	Numero Autorizzazione	Ditta	Causale	Totale
STATI UNITI D'AMERICA	71811	NORTHROP GRUMMAN ITALIA S.p.A.	Oneri bancari	€ 31,57
STATI UNITI D'AMERICA	71811	NORTHROP GRUMMAN ITALIA S.p.A.	Costi di riparazione	€ 27.555,12
STATI UNITI D'AMERICA	72229	LEONARDO S.p.A.	Costi di riparazione	€ 2.594.800,09
STATI UNITI D'AMERICA	73025	LEONARDO S.p.A.	Costi di riparazione	€ 114.750,41
STATI UNITI D'AMERICA	73987	LEONARDO S.p.A.	Costi di riparazione	€ 19.068,95
STATI UNITI D'AMERICA	74306	LEONARDO S.p.A.	Oneri bancari	€ 13,77
STATI UNITI D'AMERICA	74306	LEONARDO S.p.A.	Costi di riparazione	€ 43.674,16
STATI UNITI D'AMERICA	74315	NORTHROP GRUMMAN ITALIA S.p.A.	Costi di riparazione	€ 1.192.700,27
STATI UNITI D'AMERICA Totale				€ 16.652.155,15
SUD AFRICA	58942	LEONARDO S.p.A.	Costi di riparazione	€ 59.000,00
SUD AFRICA Totale				€ 59.000,00
SVIZZERA	78905	AEREA S.p.A.	Importo Transazione	€ 72.101,30
SVIZZERA	79144	MICROTECNICA S.R.L.	Importo Transazione	€ 31.965,49
SVIZZERA	80865	AEREA S.p.A.	Importo Transazione	-€ 1.514,70
SVIZZERA	80865	AEREA S.p.A.	Importo Transazione	€ 15.300,00
SVIZZERA	86651	RHEINMETALL ITALIA S.p.A.	Importo Transazione	€ 56.373,67
SVIZZERA	73060	LEONARDO S.p.A.	Costi di riparazione	€ 27.100,00
SVIZZERA	75511	RHEINMETALL ITALIA S.p.A.	Costi di riparazione	€ 17.320,00
SVIZZERA	75892	MICROTECNICA S.R.L.	Costi di riparazione	€ 205.048,79
SVIZZERA	76541	LEONARDO S.p.A.	Altri Oneri	€ 472,28
SVIZZERA	76541	LEONARDO S.p.A.	Costi di riparazione	€ 94.455,00
SVIZZERA	77248	LEONARDO S.p.A.	Altri Oneri	€ 821,81
SVIZZERA	77248	LEONARDO S.p.A.	Costi di riparazione	€ 164.362,00
SVIZZERA	77946	LEONARDO S.p.A.	Altri Oneri	€ 601,80
SVIZZERA	77946	LEONARDO S.p.A.	Costi di riparazione	€ 120.352,95
SVIZZERA	77973	LEONARDO S.p.A.	Altri Oneri	€ 103,60
SVIZZERA	77973	LEONARDO S.p.A.	Costi di riparazione	€ 20.719,47

Ministero dell'Economia e delle Finanze

Dipartimento del Tesoro Direzione V - Ufficio VIII

ELENCO TABELLETabella **HH1**

Operazioni disciplinate dall'art. 27, legge 09/07/1990, n. 185 -Smi - Relazione attività 2023

Importazioni temporanee per Nazioni - Riepilogo dettagliato

Utilizzatore Finale	Numero Autorizzazione	Ditta	Causale	Totale
SVIZZERA	77979	LEONARDO S.p.A.	Altri Oneri	€ 207,20
SVIZZERA	77979	LEONARDO S.p.A.	Costi di riparazione	€ 41.438,94
SVIZZERA	77981	LEONARDO S.p.A.	Altri Oneri	€ 29,92
SVIZZERA	77981	LEONARDO S.p.A.	Costi di riparazione	€ 5.984,13
SVIZZERA	78618	LEONARDO S.p.A.	Altri Oneri	€ 625,50
SVIZZERA	78618	LEONARDO S.p.A.	Costi di riparazione	€ 125.100,00
SVIZZERA	78917	LEONARDO S.p.A.	Altri Oneri	€ 301,60
SVIZZERA	78917	LEONARDO S.p.A.	Costi di riparazione	€ 60.320,00
SVIZZERA	78994	LEONARDO S.p.A.	Altro	€ 0,12
SVIZZERA	78994	LEONARDO S.p.A.	Costi di riparazione	€ 137.323,00
SVIZZERA	79144	MICROTECNICA S.R.L.	Costi di riparazione	€ 48.318,93
SVIZZERA	82111	RHEINMETALL ITALIA S.p.A.	Costi di riparazione	€ 20.690,00
SVIZZERA	82950	LEONARDO S.p.A.	Costi di riparazione	€ 32.100,00
SVIZZERA	82951	LEONARDO S.p.A.	Costi di riparazione	€ 6.120,00
SVIZZERA	83691	RHEINMETALL ITALIA S.p.A.	Costi di riparazione	€ 18.640,00
SVIZZERA	85961	ELET.CA. S.r.L.	Costi di riparazione	€ 187.553,00
SVIZZERA	86631	RHEINMETALL ITALIA S.p.A.	Costi di riparazione	€ 170.575,08
SVIZZERA	87342	LEONARDO S.p.A.	Altri Oneri	€ 182,20
SVIZZERA	87342	LEONARDO S.p.A.	Costi di riparazione	€ 36.440,00
SVIZZERA	88344	RHEINMETALL ITALIA S.p.A.	Costi di riparazione	€ 93.250,00
SVIZZERA	88504	RHEINMETALL ITALIA S.p.A.	Costi di riparazione	€ 49.525,00
SVIZZERA	92371	RHEINMETALL ITALIA S.p.A.	Trasporto/Nolo e assicurazioni relative	€ 4.900,00
SVIZZERA	70288	AEREA S.p.A.	Importo Transazione	-€ 3.029,40
SVIZZERA	70288	AEREA S.p.A.	Importo Transazione	€ 30.600,00
SVIZZERA Totale				€ 1.892.778,68
TAIWAN	85461	ASE S.p.A.	Costi di riparazione	€ 14.491,00
TAIWAN	83093	LEONARDO S.p.A.	Importo Transazione	€ 27.151.758,74

Ministero dell'Economia e delle Finanze

Dipartimento del Tesoro Direzione V - Ufficio VIII

ELENCO TABELLETabella **HH1**

Operazioni disciplinate dall'art. 27, legge 09/07/1990, n. 185 -Smi - Relazione attività 2023

Importazioni temporanee per Nazioni - Riepilogo dettagliato

Utilizzatore Finale	Numero Autorizzazione	Ditta	Causale	Totale
TAIWAN Totale				€ 27.166.249,74
THAILANDIA	60994	LEONARDO S.p.A.	Oneri bancari	€ 639,61
THAILANDIA	60994	LEONARDO S.p.A.	Importo Transazione	€ 199.672,12
THAILANDIA Totale				€ 200.311,73
TURCHIA	75322	LEONARDO S.p.A.	Beni e Servizi non soggetti a 185/90	€ 56.755,01
TURCHIA	75378	LEONARDO S.p.A.	Altro	€ 46.850,00
TURCHIA	75378	LEONARDO S.p.A.	Costi di riparazione	€ 512.804,84
TURCHIA	82457	GE AVIO S.R.L.	Costi di riparazione	€ 206.201,10
TURCHIA	83863	LEONARDO S.p.A.	Costi di riparazione	€ 3.676,00
TURCHIA	87081	LEONARDO S.p.A.	Costi di riparazione	€ 4.788,04
TURCHIA	75322	LEONARDO S.p.A.	Importo Transazione	€ 6.520,37
TURCHIA	75497	MICROTECNICA S.R.L.	Importo Transazione	€ 10.500,00
TURCHIA	79215	MICROTECNICA S.R.L.	Importo Transazione	€ 7.400,00
TURCHIA	75322	LEONARDO S.p.A.	Costi di riparazione	€ 363.023,17
TURCHIA	75322	LEONARDO S.p.A.	Pagamento penali	€ 24.629,07
TURCHIA	69630	LEONARDO S.p.A.	Costi di riparazione	€ 46.976,99
TURCHIA	61236	LEONARDO S.p.A.	Costi di riparazione	€ 3.039,00
TURCHIA	47345	LEONARDO S.p.A.	Costi di riparazione	€ 266.952,00
TURCHIA Totale				€ 1.560.115,59
Totale Complessivo				€ 105.680.078,68

Ministero dell'Economia e delle Finanze

Dipartimento del Tesoro Direzione V - Ufficio VIII

ELENCO TABELLETabella **IAA**

Operazioni disciplinate dall'art. 27, legge 09/07/1990, n. 185 -Smi - Relazione attività 2023

Intermediazioni per Aziende - Riepilogo generale

Ditta	Acquisto/Pagamento	Vendita/Incasso
AGENZIA INDUSTRIE DIFESA	€ 34.573.704,58	€ 69.437.580,43
CONSORZIO SIGEN	€ 0,00	€ 75.900,00
IVECO DEFENCE VEHICLES S.P.A.	€ 0,00	€ 184.000,00
LEONARDO S.p.A.	€ 12.030.345,87	€ 17.260.770,24
M.E.S. MECCANICA PER L'ELETTRONICA E SERVOMECCANISMI S.P.A.	€ 0,00	€ 1.998.000,00
MBDA ITALIA S.p.A.	€ 127.225,44	€ 948.624,66
MICROTECNICA S.R.L.	€ 0,00	€ 386.655,10
THALES ALENIA SPACE ITALIA SPA	€ 2.032.511,11	€ 0,00
Totale Complessivo	€ 48.763.787,00	€ 90.291.530,43

Ministero dell'Economia e delle Finanze

Dipartimento del Tesoro Direzione V - Ufficio VIII

ELENCO TABELLETabella **IBB**

Operazioni disciplinate dall'art. 27, legge 09/07/1990, n. 185 -Smi - Relazione attività 2023

Intermediazioni per Autorizzazioni M.A.E. - Riepilogo dettagliato

Numero autorizzazione	Acquisto/Pagamento	Vendita/Incasso
85990	€ 34.573.704,58	€ 69.437.580,43
90353	€ 0,00	€ 34.617,17
90382	€ 0,00	€ 17.879,25
90392	€ 23.434,80	€ 37.590,00
90417	€ 38.554,01	€ 11.764,98
90418	€ 0,00	€ 412.874,66
90424	€ 12.933,10	€ 17.028,20
90503	€ 5.077,34	€ 7.142,95
90510	€ 0,00	€ 43.079,17
90517	€ 13.703,58	€ 16.102,06
90526	€ 0,00	€ 257.461,65
90543	€ 0,00	€ 194.865,26
90546	€ 0,00	€ 294.346,92
90549	€ 17.766,30	€ 0,00
90553	€ 7.546,91	€ 92.454,28
90573	€ 0,00	€ 133.307,00
90600	€ 0,00	€ 23.764,20
90657	€ 147.788,06	€ 80.994,00
90689	€ 68.062,50	€ 106.271,95
90698	€ 0,00	€ 12.041,40
90742	€ 0,00	€ 349.472,52
90754	€ 0,00	€ 16.901,18
90780	€ 0,00	€ 12.031,42
90785	€ 0,00	€ 17.443,52
90814	€ 0,00	€ 9.395,67
90826	€ 0,00	€ 8.498,23
90891	€ 28.768,54	€ 267.795,50
90930	€ 2.881,38	€ 0,00
90949	€ 50.112,55	€ 144.602,77
91170	€ 0,00	€ 497.821,00
91171	€ 0,00	€ 98.340,00
91199	€ 64.492,82	€ 560.294,37
91246	€ 11.706,99	€ 13.756,00
91327	€ 297.953,66	€ 0,00
91384	€ 0,00	€ 14.314,32
91386	€ 0,00	€ 25.029,76
91454	€ 0,00	€ 184.000,00

Ministero dell'Economia e delle Finanze

Dipartimento del Tesoro Direzione V - Ufficio VIII

ELENCO TABELLETabella **IBB**

Operazioni disciplinate dall'art. 27, legge 09/07/1990, n. 185 -Smi - Relazione attività 2023

Intermediazioni per Autorizzazioni M.A.E. - Riepilogo dettagliato

Numero autorizzazione	Acquisto/Pagamento	Vendita/Incasso
91489	€ 0,00	€ 159.610,00
91493	€ 0,00	€ 241.986,24
91499	€ 0,00	€ 52.054,69
91501	€ 0,00	€ 1.045.263,32
91511	€ 0,00	€ 27.154,34
91515	€ 0,00	€ 294.398,98
91529	€ 0,00	€ 80.380,91
91672	€ 24.253,68	€ 200.490,34
91718	€ 34.592,67	€ 51.889,03
91727	€ 0,00	€ 32.455,11
91769	€ 0,00	€ 226.894,65
91777	€ 0,00	€ 60.907,34
91793	€ 0,00	€ 142.437,07
91798	€ 0,00	€ 39.002,48
91857	€ 0,00	€ 252.796,38
91891	€ 0,00	€ 26.979,33
91917	€ 0,00	€ 80.793,00
91973	€ 0,00	€ 45.229,62
92008	€ 0,00	€ 115.464,00
92013	€ 0,00	€ 53.124,90
92052	€ 0,00	€ 297.098,57
92100	€ 0,00	€ 123.099,61
92107	€ 0,00	€ 85.399,50
92112	€ 0,00	€ 331.658,05
92120	€ 0,00	€ 199.649,74
92156	€ 0,00	€ 13.260,70
92165	€ 0,00	€ 884.540,76
92183	€ 0,00	€ 72.616,10
92230	€ 0,00	€ 993.030,59
92421	€ 0,00	€ 227.845,49
92425	€ 0,00	€ 476.652,00
92459	€ 262.215,29	€ 0,00
92488	€ 1.216.997,12	€ 1.411.620,53
92490	€ 0,00	€ 13.532,40
92501	€ 0,00	€ 15.923,80
92552	€ 0,00	€ 195.493,97
92625	€ 0,00	€ 599.060,25
92675	€ 0,00	€ 342.219,27

Ministero dell'Economia e delle Finanze

Dipartimento del Tesoro Direzione V - Ufficio VIII

ELENCO TABELLETabella **IBB**

Operazioni disciplinate dall'art. 27, legge 09/07/1990, n. 185 -Smi - Relazione attività 2023

Intermediazioni per Autorizzazioni M.A.E. - Riepilogo dettagliato

Numero autorizzazione	Acquisto/Pagamento	Vendita/Incasso
92735	€ 0,00	€ 1.328,99
92742	€ 0,00	€ 214.914,56
92750	€ 0,00	€ 38.091,85
92779	€ 0,00	€ 1.770,09
92785	€ 0,00	€ 21.665,00
92788	€ 0,00	€ 14.783,53
92811	€ 0,00	€ 30.478,20
92828	€ 61.189,89	€ 0,00
92842	€ 7.189,20	€ 0,00
92903	€ 0,00	€ 49.536,36
92910	€ 0,00	€ 76.762,42
92937	€ 0,00	€ 643.413,00
92941	€ 0,00	€ 156.697,46
92963	€ 0,00	€ 3.519,63
92971	€ 0,00	€ 275.690,73
92982	€ 0,00	€ 171.359,97
93021	€ 0,00	€ 17.227,90
93023	€ 0,00	€ 386.655,10
93029	€ 356.696,63	€ 1.221.773,71
93043	€ 0,00	€ 285.818,70
93046	€ 0,00	€ 172.354,30
93053	€ 0,00	€ 91.860,30
93107	€ 0,00	€ 1.998.000,00
93194	€ 0,00	€ 131.234,20
93203	€ 89.550,00	€ 108.621,13
93232	€ 0,00	€ 20.400,00
93250	€ 2.246.201,97	€ 0,00
93254	€ 0,00	€ 4.450,73
93264	€ 0,00	€ 75.900,00
93283	€ 66.637,22	€ 0,00
93355	€ 28.749,17	€ 0,00
93397	€ 0,00	€ 2.777,79
93403	€ 0,00	€ 10.060,08
93412	€ 0,00	€ 174.190,28
93420	€ 0,00	€ 70.717,21
93477	€ 0,00	€ 364.400,09
93547	€ 0,00	€ 187.816,73
93572	€ 0,00	€ 301.367,00

Ministero dell'Economia e delle Finanze

Dipartimento del Tesoro Direzione V - Ufficio VIII

ELENCO TABELLETabella **IBB**

Operazioni disciplinate dall'art. 27, legge 09/07/1990, n. 185 -Smi - Relazione attività 2023

Intermediazioni per Autorizzazioni M.A.E. - Riepilogo dettagliato

Numero autorizzazione	Acquisto/Pagamento	Vendita/Incasso
93588	€ 0,00	€ 3.018,54
93721	€ 68.808,80	€ 0,00
93781	€ 163.111,22	€ 0,00
93910	€ 6.514.584,30	€ 0,00
94128	€ 2.032.511,11	€ 0,00
94157	€ 226.011,61	€ 0,00
Totale Complessivo	€ 48.763.787,00	€ 90.291.530,43

Ministero dell'Economia e delle Finanze

Dipartimento del Tesoro Direzione V - Ufficio VIII

ELENCO TABELLE

Tabella II

Operazioni disciplinate dall'art. 27, legge 09/07/1990, n. 185 -Smi - Relazione attività 2023

Esportazioni definitive per Ditte - Riepilogo dettagliato

Ditta	Numero	Utilizzatore Finale	Causale	Totale
AEREA S.p.A.	32497	GERMANIA	Importo Transazione	€ 1.339,16
	45745	ALGERIA	Importo Transazione	€ 124.134,00
	47525	COREA DEL SUD	Importo Transazione	€ 142.370,00
	64151	REGNO UNITO	Importo Transazione	€ 435.985,28
	68001	BELGIO	Importo Transazione	€ 82.047,68
	68871	KUWAIT	Importo Transazione	€ 20.406,39
	74565	REGNO UNITO	Importo Transazione	€ 125.908,28
	76191	BELGIO	Importo Transazione	€ 2.136,12
	76874	GERMANIA	Importo Transazione	€ 327.413,07
	77906	STATI UNITI D'AMERICA	Importo Transazione	€ 988.856,24
	77906	STATI UNITI D'AMERICA	Importo Transazione	-€ 87.302,30
	77960	REGNO UNITO	Importo Transazione	€ 3.411,00
	78599	GERMANIA	Importo Transazione	€ 225.180,30
	78700	ISRAELE	Oneri bancari	€ 125,00
	78700	ISRAELE	Importo Transazione	€ 183.170,00
	78700	ISRAELE	Costi non ricorrenti	€ 179.970,00
	78857	QATAR	Importo Transazione	€ 200.618,28
	78972	STATI UNITI D'AMERICA	Importo Transazione	€ 71.722,60
	79405	STATI UNITI D'AMERICA	Importo Transazione	€ 13.251,30
	80535	QATAR	Importo Transazione	€ 431.987,39
	81628	BELGIO	Trasporto/Nolo e assicurazioni relative	€ 1.426,81
	81628	BELGIO	Importo Transazione	€ 92.400,00
	81645	QATAR	Importo Transazione	€ 65.941,68
	81927	REGNO UNITO	Importo Transazione	€ 285.148,90
	82801	SVIZZERA	Importo Transazione	€ 81.615,53
	82805	STATI UNITI D'AMERICA	Oneri bancari	€ 9,27
	82805	STATI UNITI D'AMERICA	Importo Transazione	€ 884.978,33

Ministero dell'Economia e delle Finanze

Dipartimento del Tesoro Direzione V - Ufficio VIII

ELENCO TABELLE

Tabella II

Operazioni disciplinate dall'art. 27, legge 09/07/1990, n. 185 -Smi - Relazione attività 2023

Esportazioni definitive per Ditte - Riepilogo dettagliato

Ditta	Numero	Utilizzatore Finale	Causale	Totale
	83628	REGNO UNITO	Importo Transazione	€ 159.000,00
	84030	GERMANIA	Importo Transazione	€ 85.989,51
	84889	ARABIA SAUDITA	Importo Transazione	€ 45.066,52
	85862	POLONIA	Importo Transazione	€ 89.500,00
	85942	GERMANIA	Importo Transazione	€ 1.724,84
	86670	GERMANIA	Costi di riparazione	€ 2.400,00
	86765	GERMANIA	Importo Transazione	€ 653,28
	86767	QATAR	Importo Transazione	€ 19.707,25
	87256	GERMANIA	Costi di riparazione	€ 11.684,97
	87483	REGNO UNITO	Costi di riparazione	€ 8.000,00
	88608	OMAN	Importo Transazione	€ 69.746,06
	89640	GERMANIA	Importo Transazione	€ 104.401,68
	89644	SVEZIA	Importo Transazione	€ 8.425,00
	89733	FRANCIA	Costi di riparazione	€ 106.947,00
	90067	GERMANIA	Costi di riparazione	€ 16.848,94
	91788	GERMANIA	Importo Transazione	€ 5.993,09
	92029	DANIMARCA	Importo Transazione	€ 2.640,00
	92029	DANIMARCA	Costi non ricorrenti	€ 500,00
AEREA S.p.A. Totale				€ 5.623.478,45
AERO SEKUR S.p.A.	77122	REGNO UNITO	Importo Transazione	€ 3.324,00
	84027	REGNO UNITO	Importo Transazione	€ 17.450,00
	86030	REGNO UNITO	Importo Transazione	€ 88.407,00
	86482	FRANCIA	Importo Transazione	€ 79.473,24
	89648	DANIMARCA	Importo Transazione	€ 83.800,72
AERO SEKUR S.p.A. Totale				€ 272.454,96
AGENZIA INDUSTRIE DIFESA	62145	STATI UNITI D'AMERICA	Importo Transazione	€ 391.406,00
	73639	ISRAELE	Importo Transazione	€ 191.605,00
AGENZIA INDUSTRIE DIFESA Totale				€ 583.011,00

Ministero dell'Economia e delle Finanze

Dipartimento del Tesoro Direzione V - Ufficio VIII

ELENCO TABELLE

Tabella II

Operazioni disciplinate dall'art. 27, legge 09/07/1990, n. 185 -Smi - Relazione attività 2023

Esportazioni definitive per Ditte - Riepilogo dettagliato

Ditta	Numero	Utilizzatore Finale	Causale	Totale
AIRBUS ITALIA S.p.A	94257	PAESI NATO	Importo Transazione	€ 1.525.303,00
AIRBUS ITALIA S.p.A Totale				€ 1.525.303,00
AMPASPACE S.R.L.	78450	STATI UNITI D'AMERICA	Importo Transazione	€ 28.830,78
	84534	STATI UNITI D'AMERICA	Importo Transazione	€ 873.558,00
	85750	STATI UNITI D'AMERICA	Oneri bancari	€ 27,23
	85750	STATI UNITI D'AMERICA	Importo Transazione	€ 90.096,67
	87297	FRANCIA	Importo Transazione	€ 24.549,74
	87560	FRANCIA	Importo Transazione	€ 69.180,00
	88418	FRANCIA	Importo Transazione	€ 6.150,00
	89628	AUSTRALIA	Oneri bancari	€ 27,01
	89628	AUSTRALIA	Importo Transazione	€ 193.318,45
	89628	AUSTRALIA	Altri Oneri	€ 13,92
	89782	FRANCIA	Importo Transazione	€ 11.373,70
	89783	FRANCIA	Importo Transazione	€ 21.237,36
	90658	STATI UNITI D'AMERICA	Importo Transazione	€ 14.045,00
	91337	FRANCIA	Importo Transazione	€ 37.286,70
AMPASPACE S.R.L. Totale				€ 1.369.694,56
APR S.r.l.	70750	STATI UNITI D'AMERICA	Oneri bancari	€ 78,18
	70750	STATI UNITI D'AMERICA	Importo Transazione	€ 176.032,39
	70750	STATI UNITI D'AMERICA	Altri Oneri	€ 510,19
APR S.r.l. Totale				€ 176.620,76
ARESCOSMO S.P.A.	62263	EGITTO	Importo Transazione	€ 122.165,00
ARESCOSMO S.P.A. Totale				€ 122.165,00
ASE S.p.A.	52434	ISRAELE	Oneri bancari	€ 27,70
	52434	ISRAELE	Importo Transazione	€ 56.096,49
	68550	TAIWAN	Importo Transazione	€ 14.644,80
	71801	ISRAELE	Oneri bancari	€ 100,63
	71801	ISRAELE	Importo Transazione	€ 32.558,90

Ministero dell'Economia e delle Finanze

Dipartimento del Tesoro Direzione V - Ufficio VIII

ELENCO TABELLE

Tabella II

Operazioni disciplinate dall'art. 27, legge 09/07/1990, n. 185 -Smi - Relazione attività 2023

Esportazioni definitive per Ditte - Riepilogo dettagliato

Ditta	Numero	Utilizzatore Finale	Causale	Totale
	73884	ISRAELE	Oneri bancari	€ 35,77
	73884	ISRAELE	Importo Transazione	€ 89.543,59
	73884	ISRAELE	Costi non ricorrenti	€ 46.140,00
	76983	INDIA	Oneri bancari	€ 170,00
	76983	INDIA	Importo Transazione	€ 673.980,00
	77865	REGNO UNITO	Importo Transazione	€ 58.517,37
	79623	GERMANIA	Importo Transazione	€ 6.051,60
	83094	TAIWAN	Importo Transazione	€ 1.835.921,10
	84635	GERMANIA	Importo Transazione	€ 21.516,80
	85629	INDIA	Oneri bancari	€ 406,03
	85629	INDIA	Importo Transazione	€ 808.504,00
	85970	INDIA	Oneri bancari	€ 150,00
	85970	INDIA	Costi non ricorrenti	€ 168.160,00
	87953	INDIA	Oneri bancari	€ 577,00
	87953	INDIA	Importo Transazione	€ 1.511.944,90
	87958	REGNO UNITO	Importo Transazione	€ 28.784,00
	88071	INDIA	Oneri bancari	€ 170,00
	88071	INDIA	Importo Transazione	€ 262.656,00
	88165	ISRAELE	Costi non ricorrenti	€ 163.800,00
	88797	ISRAELE	Oneri bancari	€ 118,00
	88797	ISRAELE	Costi non ricorrenti	€ 150.000,00
	90159	TURCHIA	Importo Transazione	€ 173.850,00
	90159	TURCHIA	Costi non ricorrenti	€ 19.400,00
	91163	INDIA	Oneri bancari	€ 246,89
	91163	INDIA	Importo Transazione	€ 326.147,00
ASE S.p.A. Totale				€ 6.450.218,57
AVIO S.p.A..	58909	ARABIA SAUDITA	Importo Transazione	€ 27.075,00

Ministero dell'Economia e delle Finanze

Dipartimento del Tesoro Direzione V - Ufficio VIII

ELENCO TABELLE

Tabella II

Operazioni disciplinate dall'art. 27, legge 09/07/1990, n. 185 -Smi - Relazione attività 2023

Esportazioni definitive per Ditte - Riepilogo dettagliato

Ditta	Numero	Utilizzatore Finale	Causale	Totale
	71710	FRANCIA	Importo Transazione	€ 2.605,60
	71713	FRANCIA	Importo Transazione	€ 696.738,70
	79449	FRANCIA	Importo Transazione	€ 4.488.629,00
	88535	FRANCIA	Importo Transazione	€ 62.400,00
	88747	FRANCIA	Importo Transazione	€ 63.115,50
	88756	FRANCIA	Importo Transazione	€ 2.543.414,20
	89379	FRANCIA	Importo Transazione	€ 676.567,00
	89679	FRANCIA	Importo Transazione	€ 128.400,00
	89925	FRANCIA	Importo Transazione	€ 3.000.000,00
	90332	FRANCIA	Importo Transazione	€ 1.218.796,90
	90782	FRANCIA	Importo Transazione	€ 148.975,00
	90900	FRANCIA	Importo Transazione	€ 1.050.000,00
	91004	FRANCIA	Importo Transazione	€ 73.267,18
	91195	FRANCIA	Importo Transazione	€ 1.000.000,00
	92189	FRANCIA	Importo Transazione	€ 2.190.688,20
	92225	FRANCIA	Importo Transazione	€ 30.000.000,00
	92533	FRANCIA	Importo Transazione	€ 37.540.000,00
	92533	FRANCIA	Beni e Servizi non soggetti a 185/90	€ 36.411,00
	93543	PAESI NATO	Importo Transazione	€ 30.625.422,63
AVIO S.p.A. Totale				€ 115.572.505,91
BAI - BRESCIA ANTINCENDI INTERNATIONAL S.r.l.	64410	KUWAIT	Altro	€ 55.167,00
	93218	KUWAIT	Importo Transazione	€ 186.000,00
BAI - BRESCIA ANTINCENDI INTERNATIONAL S.r.l. Totale				€ 241.167,00
BATTAGGION S.P.A.	69855	ISRAELE	Altro	€ 63.680,00
	75563	ISRAELE	Oneri bancari	€ 112,10
	75563	ISRAELE	Importo Transazione	€ 1.164.985,05
	76752	ISRAELE	Oneri bancari	€ 308,40

Ministero dell'Economia e delle Finanze

Dipartimento del Tesoro Direzione V - Ufficio VIII

ELENCO TABELLE

Tabella II

Operazioni disciplinate dall'art. 27, legge 09/07/1990, n. 185 -Smi - Relazione attività 2023

Esportazioni definitive per Ditte - Riepilogo dettagliato

Ditta	Numero	Utilizzatore Finale	Causale	Totale
	76752	ISRAELE	Importo Transazione	€ 233.400,00
	90789	ISRAELE	Importo Transazione	€ 198.500,00
	91241	INDIA	Importo Transazione	€ 604.404,00
	91254	UZBEKISTAN	Importo Transazione	€ 287.742,00
	92214	INDIA	Importo Transazione	€ 960.400,00
BATTAGGION S.P.A. Totale				€ 3.513.531,55
BENELLI ARMI S.p.A.	77449	BRASILE	Oneri bancari	€ 2.217,58
	77449	BRASILE	Compensi intermediazione	€ 14.952,00
	77449	BRASILE	Beni e Servizi non soggetti a 185/90	€ 52.050,00
	79077	KUWAIT	Beni e Servizi non soggetti a 185/90	€ 6.570,88
	79077	KUWAIT	Altro	€ 6.797,57
	83070	KUWAIT	Beni e Servizi non soggetti a 185/90	€ 139.296,27
	86556	BRASILE	Compensi intermediazione	€ 157.800,00
	86835	BRASILE	Oneri bancari	€ 7.089,22
	86835	BRASILE	Importo Transazione	€ 343.278,00
	86835	BRASILE	Compensi intermediazione	€ 100.800,00
	87312	EGITTO	Beni e Servizi non soggetti a 185/90	€ 459.792,00
	87403	BAHREIN	Compensi intermediazione	€ 34.980,00
	87403	BAHREIN	Beni e Servizi non soggetti a 185/90	€ 233.200,00
	88186	KAZAKISTAN	Beni e Servizi non soggetti a 185/90	€ 52.672,00
	89059	BRASILE	Oneri bancari	€ 3.838,15
	89059	BRASILE	Compensi intermediazione	€ 92.490,00
	89059	BRASILE	Beni e Servizi non soggetti a 185/90	€ 373.815,00
	89060	BRASILE	Oneri bancari	€ 32.300,00
	89060	BRASILE	Compensi intermediazione	€ 680.310,00
	89060	BRASILE	Beni e Servizi non soggetti a 185/90	€ 2.300.000,00
	89296	EMIRATI ARABI UNITI	Pagamento penali	€ 244,60

Ministero dell'Economia e delle Finanze

Dipartimento del Tesoro Direzione V - Ufficio VIII

ELENCO TABELLE

Tabella II

Operazioni disciplinate dall'art. 27, legge 09/07/1990, n. 185 -Smi - Relazione attività 2023

Esportazioni definitive per Ditte - Riepilogo dettagliato

Ditta	Numero	Utilizzatore Finale	Causale	Totale
	89296	EMIRATI ARABI UNITI	Beni e Servizi non soggetti a 185/90	€ 2.446,00
	90229	BRASILE	Oneri bancari	€ 8.894,94
	90229	BRASILE	Compensi intermediazione	€ 141.925,00
	90229	BRASILE	Beni e Servizi non soggetti a 185/90	€ 576.500,00
	90314	BRASILE	Oneri bancari	€ 1.595,26
	90314	BRASILE	Compensi intermediazione	€ 36.982,00
	90314	BRASILE	Beni e Servizi non soggetti a 185/90	€ 149.526,00
	90349	CILE	Beni e Servizi non soggetti a 185/90	€ 66.334,36
	90349	CILE	Altro	€ 504,06
	90915	BRASILE	Oneri bancari	€ 9.345,38
	90915	BRASILE	Compensi intermediazione	€ 139.412,00
	90915	BRASILE	Beni e Servizi non soggetti a 185/90	€ 575.000,00
	92782	ALBANIA	Beni e Servizi non soggetti a 185/90	€ 44.910,00
	92782	ALBANIA	Altro	€ 5.087,00
BENELLI ARMI S.p.A. Totale				€ 6.852.955,27
BERCELLA S.R.L.	76236	QATAR	Importo Transazione	€ 493.627,50
	76236	QATAR	Importo Transazione	-€ 297.135,00
	91870	FRANCIA	Importo Transazione	€ 119.040,00
	91876	FRANCIA	Importo Transazione	€ 111.360,00
	91878	FRANCIA	Importo Transazione	€ 6.800,00
BERCELLA S.R.L. Totale				€ 433.692,50
BJO TACTICAL SOLUTIONS S.r.l.	89769	TURCHIA	Importo Transazione	€ 19.600,00
BJO TACTICAL SOLUTIONS S.r.l. Totale				€ 19.600,00
C.F.F. SISTEMI S.R.L.	85575	INDIA	Importo Transazione	€ 59.400,00
	85575	INDIA	Beni e Servizi non soggetti a 185/90	€ 320,00
	85612	SPAGNA	Importo Transazione	€ 10.450,00
C.F.F. SISTEMI S.R.L. Totale				€ 70.170,00
CALZONI S.r.L.	45528	COREA DEL SUD	Importo Transazione	€ 220.610,00

Ministero dell'Economia e delle Finanze

Dipartimento del Tesoro Direzione V - Ufficio VIII

ELENCO TABELLE

Tabella II

Operazioni disciplinate dall'art. 27, legge 09/07/1990, n. 185 -Smi - Relazione attività 2023

Esportazioni definitive per Ditte - Riepilogo dettagliato

Ditta	Numero	Utilizzatore Finale	Causale	Totale
	51474	STATI UNITI D'AMERICA	Importo Transazione	€ 1.799.871,75
	52400	COREA DEL SUD	Compensi intermediazione	€ 34.000,00
	55380	SVEZIA	Importo Transazione	€ 386.109,55
	55380	SVEZIA	Importo Transazione	€ 108.206,67
	57534	FRANCIA	Importo Transazione	€ 9.651,00
	58487	SVEZIA	Importo Transazione	€ 42.407,63
	58487	SVEZIA	Importo Transazione	€ 17.548,66
	64944	FRANCIA	Importo Transazione	€ 365.200,00
	65432	NUOVA ZELANDA	Compensi intermediazione	€ 3.607,45
	65915	COREA DEL SUD	Compensi intermediazione	€ 279.295,25
	67250	REGNO UNITO	Importo Transazione	€ 382.080,44
	75451	COREA DEL SUD	Importo Transazione	€ 75.435,75
	75451	COREA DEL SUD	Compensi intermediazione	€ 1.636,34
	77750	STATI UNITI D'AMERICA	Importo Transazione	€ 87.245,00
	78290	AUSTRALIA	Importo Transazione	€ 634.855,70
	78290	AUSTRALIA	Importo Transazione	€ 35.451,30
	78290	AUSTRALIA	Compensi intermediazione	€ 46.238,48
	78538	STATI UNITI D'AMERICA	Importo Transazione	€ 6.901.882,04
	79351	STATI UNITI D'AMERICA	Importo Transazione	€ 69.734,04
	79953	TAIWAN	Importo Transazione	€ 98.554,88
	79953	TAIWAN	Compensi intermediazione	€ 97.071,00
	80042	TAIWAN	Importo Transazione	€ 732.221,50
	80130	TAIWAN	Oneri bancari	€ 45,00
	80130	TAIWAN	Importo Transazione	€ 2.958.685,77
	80479	TAIWAN	Importo Transazione	€ 2.878.968,89
	80602	TAIWAN	Importo Transazione	€ 706.626,66
	80628	TAIWAN	Importo Transazione	-€ 100.500,00

Ministero dell'Economia e delle Finanze

Dipartimento del Tesoro Direzione V - Ufficio VIII

ELENCO TABELLE

Tabella II

Operazioni disciplinate dall'art. 27, legge 09/07/1990, n. 185 -Smi - Relazione attività 2023

Esportazioni definitive per Ditte - Riepilogo dettagliato

Ditta	Numero	Utilizzatore Finale	Causale	Totale
	81283	NUOVA ZELANDA	Compensi intermediazione	€ 1.274,79
	81482	AUSTRALIA	Importo Transazione	€ 11.978,00
	81482	AUSTRALIA	Compensi intermediazione	€ 910,53
	82249	REGNO UNITO	Importo Transazione	€ 573.238,00
	82410	AUSTRALIA	Importo Transazione	€ 127.688,00
	82410	AUSTRALIA	Importo Transazione	€ 5.100,00
	82410	AUSTRALIA	Compensi intermediazione	€ 15.118,24
	83233	AUSTRALIA	Importo Transazione	€ 451.440,00
	83233	AUSTRALIA	Compensi intermediazione	€ 40.260,88
	84015	STATI UNITI D'AMERICA	Importo Transazione	€ 219.894,23
	85415	COREA DEL SUD	Importo Transazione	€ 450.030,00
	85415	COREA DEL SUD	Compensi intermediazione	€ 151.010,00
	85582	STATI UNITI D'AMERICA	Importo Transazione	€ 119.019,17
	86281	REGNO UNITO	Importo Transazione	€ 128.300,00
	87052	REGNO UNITO	Importo Transazione	€ 187.200,00
	87096	INDIA	Importo Transazione	€ 35.205,50
	87118	INDIA	Importo Transazione	€ 153.055,70
	87240	COREA DEL SUD	Importo Transazione	€ 832.000,00
	87626	INDONESIA	Importo Transazione	€ 35.775,00
	87880	REGNO UNITO	Importo Transazione	€ 1.428.617,72
	88669	STATI UNITI D'AMERICA	Importo Transazione	€ 7.464,00
	88789	COREA DEL SUD	Compensi intermediazione	€ 2.104,80
	89457	INDIA	Importo Transazione	€ 9.723,00
	89558	STATI UNITI D'AMERICA	Importo Transazione	€ 63.198,06
	89790	SPAGNA	Importo Transazione	€ 1.689,00
	89809	STATI UNITI D'AMERICA	Importo Transazione	€ 67.240,96
	89838	GERMANIA	Importo Transazione	€ 75.325,00

Ministero dell'Economia e delle Finanze

Dipartimento del Tesoro Direzione V - Ufficio VIII

ELENCO TABELLE

Tabella II

Operazioni disciplinate dall'art. 27, legge 09/07/1990, n. 185 -Smi - Relazione attività 2023

Esportazioni definitive per Ditte - Riepilogo dettagliato

Ditta	Numero	Utilizzatore Finale	Causale	Totale
	90694	ISRAELE	Importo Transazione	€ 2.102.205,42
	90694	ISRAELE	Importo Transazione	€ 2.794.375,00
	90776	COREA DEL SUD	Importo Transazione	€ 4.025,00
	91458	FRANCIA	Importo Transazione	€ 2.293,00
	91548	COREA DEL SUD	Importo Transazione	€ 75.870,08
	91838	FRANCIA	Importo Transazione	€ 12.735,00
	91994	STATI UNITI D'AMERICA	Importo Transazione	€ 273.679,00
	92348	COREA DEL SUD	Importo Transazione	€ 111.615,90
	92391	STATI UNITI D'AMERICA	Importo Transazione	€ 118.766,00
	92391	STATI UNITI D'AMERICA	Importo Transazione	€ 193.774,00
	92588	GERMANIA	Importo Transazione	€ 18.663,00
	92932	COREA DEL SUD	Importo Transazione	€ 34.500,00
	93291	INDIA	Importo Transazione	€ 7.480,30
	93594	INDIA	Importo Transazione	€ 24.957,50
	93757	FRANCIA	Importo Transazione	€ 5.015,80
	93780	GERMANIA	Importo Transazione	€ 21.546,40
CALZONI S.r.L. Totale				€ 29.868.102,73
CANTIERE NAVALE VITTORIA S.P.A.	87616	SENEGAL	Importo Transazione	€ 36.432,00
	88682	MALTA	Importo Transazione	€ 1.379.700,00
CANTIERE NAVALE VITTORIA S.P.A. Totale				€ 1.416.132,00
CARLO SALVI S.P.A.	92794	POLONIA	Importo Transazione	€ 1.847.250,00
CARLO SALVI S.P.A. Totale				€ 1.847.250,00
CENTRO COSTRUZIONI S.R.L.	87833	TURCHIA	Importo Transazione	€ 13.960,04
	88345	TURCHIA	Importo Transazione	€ 1.658,70
	91209	TURCHIA	Importo Transazione	€ 4.132,08
CENTRO COSTRUZIONI S.R.L. Totale				€ 19.750,82
CMF 2 LAVORAZIONI MECCANICHE S.r.l.	91252	MONGOLIA	Importo Transazione	€ 48.000,00
CMF 2 LAVORAZIONI MECCANICHE S.r.l. Totale				€ 48.000,00

Ministero dell'Economia e delle Finanze

Dipartimento del Tesoro Direzione V - Ufficio VIII

ELENCO TABELLE

Tabella II

Operazioni disciplinate dall'art. 27, legge 09/07/1990, n. 185 -Smi - Relazione attività 2023

Esportazioni definitive per Ditte - Riepilogo dettagliato

Ditta	Numero	Utilizzatore Finale	Causale	Totale
CPM ELETTRONICA SRL	84422	FRANCIA	Importo Transazione	€ 561.790,00
	84422	FRANCIA	Importo Transazione	€ 14.917,50
	84422	FRANCIA	Beni e Servizi non soggetti a 185/90	€ 1.737,54
	88651	REGNO UNITO	Importo Transazione	€ 48.751,60
	89072	REGNO UNITO	Importo Transazione	€ 95.377,70
	89072	REGNO UNITO	Beni e Servizi non soggetti a 185/90	€ 12.415,10
	90072	GERMANIA	Importo Transazione	€ 30.800,00
	90072	GERMANIA	Beni e Servizi non soggetti a 185/90	€ 4.130,00
	91733	PORTOGALLO	Importo Transazione	€ 39.670,00
CPM ELETTRONICA SRL Totale				€ 809.589,44
DEFREMM S.p.A.	91923	SVIZZERA	Importo Transazione	€ 2.000,00
	93212	SVIZZERA	Importo Transazione	€ 66.850,00
DEFREMM S.p.A. Totale				€ 68.850,00
E.M.A. - EUROPEA MICROFUSIONI AEROSPAZIALI S.p.A.	72775	REGNO UNITO	Importo Transazione	€ 20.123,93
	72775	REGNO UNITO	Importo Transazione	-€ 2.175,56
	75615	REGNO UNITO	Importo Transazione	-€ 1.087,78
	75615	REGNO UNITO	Importo Transazione	€ 11.421,69
	78058	REGNO UNITO	Importo Transazione	€ 181.998,45
	78678	REGNO UNITO	Importo Transazione	€ 652.638,60
	78706	REGNO UNITO	Importo Transazione	€ 688.951,00
	79426	FRANCIA	Importo Transazione	€ 272.518,20
	79426	FRANCIA	Beni e Servizi non soggetti a 185/90	€ 186.642,39
	81303	REGNO UNITO	Importo Transazione	€ 166.711,23
	83468	REGNO UNITO	Importo Transazione	€ 110.137,60
	83470	REGNO UNITO	Importo Transazione	€ 92.928,93
	83504	REGNO UNITO	Importo Transazione	€ 1.018.084,44
	84987	REGNO UNITO	Importo Transazione	€ 763.452,88

Ministero dell'Economia e delle Finanze

Dipartimento del Tesoro Direzione V - Ufficio VIII

ELENCO TABELLE

Tabella II

Operazioni disciplinate dall'art. 27, legge 09/07/1990, n. 185 -Smi - Relazione attività 2023

Esportazioni definitive per Ditte - Riepilogo dettagliato

Ditta	Numero	Utilizzatore Finale	Causale	Totale
	85038	REGNO UNITO	Importo Transazione	€ 83.100,00
	86108	SPAGNA	Importo Transazione	€ 768.401,08
	86594	REGNO UNITO	Importo Transazione	€ 353.422,70
	86610	REGNO UNITO	Importo Transazione	€ 864.334,10
	86614	REGNO UNITO	Importo Transazione	€ 378.165,00
	87747	REGNO UNITO	Oneri bancari	€ 63,00
	87747	REGNO UNITO	Importo Transazione	€ 453.132,00
	87884	REGNO UNITO	Importo Transazione	€ 102.000,39
	89385	REGNO UNITO	Importo Transazione	€ 218.753,36
	90667	REGNO UNITO	Importo Transazione	€ 787.395,00
	91029	SPAGNA	Importo Transazione	€ 84.605,60
	91848	REGNO UNITO	Importo Transazione	€ 1.561.745,22
	92913	REGNO UNITO	Importo Transazione	€ 145.594,00
E.M.A. - EUROPEA MICROFUSIONI AEROSPAZIALI S.p.A. Totale				€ 9.963.057,45
E.M.G. S.r.l.	82679	TAIWAN	Importo Transazione	€ 761.495,00
	82679	TAIWAN	Importo Transazione	€ 381.300,00
	82698	TAIWAN	Importo Transazione	€ 888.100,00
	82741	TAIWAN	Importo Transazione	€ 444.050,00
	86026	TURCHIA	Importo Transazione	€ 101.250,00
	86532	TURCHIA	Importo Transazione	€ 20.883,99
	88046	STATI UNITI D'AMERICA	Importo Transazione	€ 1.676.550,00
	88564	TURCHIA	Importo Transazione	€ 404.250,00
	89325	TAIWAN	Importo Transazione	€ 400.000,00
	90449	BRASILE	Importo Transazione	€ 1.174.500,00
	91306	TURCHIA	Importo Transazione	€ 500.000,00
	91316	TURCHIA	Importo Transazione	€ 150.000,00
	91781	STATI UNITI D'AMERICA	Importo Transazione	€ 1.023.500,00

Ministero dell'Economia e delle Finanze

Dipartimento del Tesoro Direzione V - Ufficio VIII

ELENCO TABELLE

Tabella II

Operazioni disciplinate dall'art. 27, legge 09/07/1990, n. 185 -Smi - Relazione attività 2023

Esportazioni definitive per Ditte - Riepilogo dettagliato

Ditta	Numero	Utilizzatore Finale	Causale	Totale
	92047	BRASILE	Importo Transazione	€ 120.000,00
E.M.G. S.r.l. Totale				€ 8.045.878,99
ELDES S.R.L.	59286	SINGAPORE	Pagamento penali	€ 156.750,00
	59286	SINGAPORE	Oneri bancari	€ 30,00
	59286	SINGAPORE	Importo Transazione	€ 1.567.500,00
	76644	REGNO UNITO	Importo Transazione	€ 68.085,10
	84174	SINGAPORE	Pagamento penali	€ 24.265,91
	84174	SINGAPORE	Oneri bancari	€ 60,00
	84174	SINGAPORE	Importo Transazione	€ 845.416,00
	88890	SINGAPORE	Oneri bancari	€ 30,00
	88890	SINGAPORE	Importo Transazione	€ 145.000,00
ELDES S.R.L. Totale				€ 2.807.137,01
ELET.CA. S.r.L.	74626	STATI UNITI D'AMERICA	Importo Transazione	€ 2.065.018,00
	86288	PAESI NATO	Importo Transazione	€ 1.600,00
	89141	SVEZIA	Importo Transazione	€ 248.061,00
ELET.CA. S.r.L. Totale				€ 2.314.679,00
ELETTRONICA ASTER S.p.A.	65123	INDIA	Pagamento penali	€ 1.204,70
	65123	INDIA	Oneri bancari	€ 33,00
	65123	INDIA	Importo Transazione	€ 10.239,95
	68863	REGNO UNITO	Importo Transazione	€ 112.619,40
	76259	INDIA	Oneri bancari	€ 23,11
	76259	INDIA	Importo Transazione	€ 13.833,11
	76535	INDIA	Pagamento penali	€ 463,47
	76535	INDIA	Oneri bancari	€ 65,05
	76535	INDIA	Importo Transazione	€ 12.561,59
	79256	INDIA	Pagamento penali	€ 4.142,16
	79256	INDIA	Oneri bancari	€ 2.251,88
	79256	INDIA	Importo Transazione	€ 157.909,96

Ministero dell'Economia e delle Finanze

Dipartimento del Tesoro Direzione V - Ufficio VIII

ELENCO TABELLE

Tabella II

Operazioni disciplinate dall'art. 27, legge 09/07/1990, n. 185 -Smi - Relazione attività 2023

Esportazioni definitive per Ditte - Riepilogo dettagliato

Ditta	Numero	Utilizzatore Finale	Causale	Totale
	79256	INDIA	Importo Transazione	€ 4.110.177,99
	80808	INDIA	Oneri bancari	€ 893,79
	80808	INDIA	Importo Transazione	€ 443.912,30
	85483	INDIA	Pagamento penali	€ 39.265,04
	85483	INDIA	Oneri bancari	€ 1.148,24
	85483	INDIA	Importo Transazione	€ 949.707,00
	86788	INDIA	Pagamento penali	€ 7.338,56
	86788	INDIA	Oneri bancari	€ 517,38
	86788	INDIA	Importo Transazione	€ 646.601,70
	86794	INDIA	Pagamento penali	€ 1.333,13
	86794	INDIA	Oneri bancari	€ 30,00
	86794	INDIA	Importo Transazione	€ 53.325,00
	86944	INDIA	Pagamento penali	€ 2.999,01
	86944	INDIA	Oneri bancari	€ 31,00
	86944	INDIA	Importo Transazione	€ 146.300,00
ELETTRONICA ASTER S.p.A. Totale				€ 6.718.927,52
ELETTRONICA MELARA S.R.L. SOCIETA' CONSORTILE	43540	EMIRATI ARABI UNITI	Importo Transazione	€ 9.970,00
ELETTRONICA MELARA S.R.L. SOCIETA' CONSORTILE Totale				€ 9.970,00
ELETTRONICA S.p.A.	35309	EMIRATI ARABI UNITI	Oneri bancari	€ 50,00
	35309	EMIRATI ARABI UNITI	Importo Transazione	€ 2.000.000,00
	43814	CINA	Importo Transazione	€ 2.850.000,00
	43814	CINA	Altri Oneri	€ 60,00
	52433	PAKISTAN	Importo Transazione	€ 3.726.250,00
	55740	SINGAPORE	Compensi intermediazione	€ 24.434,10
	60429	EMIRATI ARABI UNITI	Pagamento penali	€ 54.840,14
	60429	EMIRATI ARABI UNITI	Oneri bancari	€ 1.125,79
	60429	EMIRATI ARABI UNITI	Importo Transazione	€ 650.537,88

Ministero dell'Economia e delle Finanze

Dipartimento del Tesoro Direzione V - Ufficio VIII

ELENCO TABELLE

Tabella II

Operazioni disciplinate dall'art. 27, legge 09/07/1990, n. 185 -Smi - Relazione attività 2023

Esportazioni definitive per Ditte - Riepilogo dettagliato

Ditta	Numero	Utilizzatore Finale	Causale	Totale
	60429	EMIRATI ARABI UNITI	Compensi intermediazione	€ 1.012,00
	65727	COREA DEL SUD	Oneri bancari	€ 20,00
	65727	COREA DEL SUD	Importo Transazione	€ 448.931,50
	65727	COREA DEL SUD	Compensi intermediazione	€ 22.752,80
	65727	COREA DEL SUD	Altri Oneri	€ 28.441,00
	69606	SINGAPORE	Importo Transazione	€ 4.060.060,00
	72128	ARABIA SAUDITA	Importo Transazione	€ 3.639.040,00
	72128	ARABIA SAUDITA	Compensi intermediazione	€ 955.248,00
	72274	CINA	Importo Transazione	€ 2.800.000,00
	72500	EMIRATI ARABI UNITI	Pagamento penali	€ 476.990,15
	72500	EMIRATI ARABI UNITI	Oneri bancari	€ 22.591,42
	72500	EMIRATI ARABI UNITI	Importo Transazione	€ 11.200.990,10
	72500	EMIRATI ARABI UNITI	Compensi intermediazione	€ 644.137,44
	73879	REGNO UNITO	Importo Transazione	€ 1.682.100,00
	73890	QATAR	Importo Transazione	€ 3.486.940,00
	76696	INDIA	Importo Transazione	€ 6.367.021,22
	77031	FRANCIA	Importo Transazione	€ 750.000,00
	77219	GIAPPONE	Importo Transazione	€ 550.728,00
	77426	TAIWAN	Compensi intermediazione	€ 1.748.600,00
	77774	QATAR	Importo Transazione	€ 692.239,29
	77995	INDIA	Importo Transazione	€ 686.821,02
	78037	EMIRATI ARABI UNITI	Oneri bancari	€ 57.520,79
	78037	EMIRATI ARABI UNITI	Importo Transazione	€ 1.508.400,00
	78037	EMIRATI ARABI UNITI	Compensi intermediazione	€ 402.240,00
	78037	EMIRATI ARABI UNITI	Altro	€ 2.514.000,00
	78694	PAKISTAN	Importo Transazione	€ 160.125,00
	80031	GERMANIA	Importo Transazione	€ 100.284,30

Ministero dell'Economia e delle Finanze

Dipartimento del Tesoro Direzione V - Ufficio VIII

ELENCO TABELLE

Tabella II

Operazioni disciplinate dall'art. 27, legge 09/07/1990, n. 185 -Smi - Relazione attività 2023

Esportazioni definitive per Ditte - Riepilogo dettagliato

Ditta	Numero	Utilizzatore Finale	Causale	Totale
	81469	ARABIA SAUDITA	Importo Transazione	€ 910.750,00
	81993	PAKISTAN	Importo Transazione	€ 170.731,59
	82570	GRECIA	Costi di riparazione	€ 128.080,00
	83404	EMIRATI ARABI UNITI	Oneri bancari	€ 25,00
	83404	EMIRATI ARABI UNITI	Importo Transazione	€ 43.950,00
	83404	EMIRATI ARABI UNITI	Importo Transazione	€ 1.795.183,40
	84607	SPAGNA	Importo Transazione	€ 559.495,65
	85093	ARABIA SAUDITA	Importo Transazione	€ 1.014.000,00
	85962	REGNO UNITO	Importo Transazione	€ 1.561.061,50
	85983	PAKISTAN	Importo Transazione	€ 30.462,60
	86355	CINA	Importo Transazione	€ 202.980,00
	88222	GERMANIA	Importo Transazione	€ 1.470.800,00
	88998	ANGOLA	Importo Transazione	€ 4.362.500,00
	89227	INDONESIA	Importo Transazione	€ 1.220.000,00
	89227	INDONESIA	Importo Transazione	€ 1.050.000,00
	89227	INDONESIA	Compensi intermediazione	€ 783.000,00
	90206	PAKISTAN	Importo Transazione	€ 70.149,30
	90211	PAKISTAN	Importo Transazione	€ 79.956,00
	90394	BELGIO	Importo Transazione	€ 276.925,00
	90405	BELGIO	Importo Transazione	€ 265.120,73
	91328	PAKISTAN	Importo Transazione	€ 13.055,40
	92492	TAIWAN	Importo Transazione	€ 1.560.000,00
	92492	TAIWAN	Importo Transazione	€ 390.000,00
ELETRONICA S.p.A. Totale				€ 72.272.758,11
ELIGIO RE FRASCHINI S.p.a.	89040	EMIRATI ARABI UNITI	Importo Transazione	€ 419.911,75
ELIGIO RE FRASCHINI S.p.a. Totale				€ 419.911,75
ELSEL S.R.L.	88613	SINGAPORE	Importo Transazione	€ 9.725,00

Ministero dell'Economia e delle Finanze

Dipartimento del Tesoro Direzione V - Ufficio VIII

ELENCO TABELLE

Tabella II

Operazioni disciplinate dall'art. 27, legge 09/07/1990, n. 185 -Smi - Relazione attività 2023

Esportazioni definitive per Ditte - Riepilogo dettagliato

Ditta	Numero	Utilizzatore Finale	Causale	Totale
	91898	UCRAINA	Importo Transazione	€ 3.486.000,00
	93048	UCRAINA	Importo Transazione	€ 1.015.000,00
ELSEL S.R.L. Totale				€ 4.510.725,00
EUROCONTROL S.P.A.	83213	PAESI BASSI	Trasporto/Nolo e assicurazioni relative	€ 4.500,00
	83213	PAESI BASSI	Importo Transazione	€ 166.950,00
	88700	FINLANDIA	Trasporto/Nolo e assicurazioni relative	€ 3.000,00
	88700	FINLANDIA	Importo Transazione	€ 50.000,00
	90693	INDIA	Importo Transazione	€ 63.600,00
	90693	INDIA	Altro	€ 4.500,00
	90767	COREA DEL SUD	Importo Transazione	€ 68.100,00
EUROCONTROL S.P.A. Totale				€ 360.650,00
FABARM- FABBRICA BRESCIANA ARMI SPA	87019	INDONESIA	Trasporto/Nolo e assicurazioni relative	€ 11.799,00
	87019	INDONESIA	Importo Transazione	€ 42.000,00
	90701	GERMANIA	Importo Transazione	€ 6.260,00
	90702	GERMANIA	Trasporto/Nolo e assicurazioni relative	€ 6.020,00
	90702	GERMANIA	Importo Transazione	€ 87.360,00
	90703	GERMANIA	Importo Transazione	€ 17.364,00
	91350	SENEGAL	Importo Transazione	€ 8.520,00
	91373	AUSTRIA	Importo Transazione	€ 587,00
	92759	GERMANIA	Importo Transazione	€ 22.536,00
	93717	REPUBBLICA CECA	Importo Transazione	€ 22.400,00
	94006	LITUANIA	Importo Transazione	€ 6.655,00
FABARM- FABBRICA BRESCIANA ARMI SPA Totale				€ 231.501,00
FABBRICA D'ARMI P. BERETTA S.p.A.	46437	MESSICO	Compensi intermediazione	€ 9.912,43
	63758	MESSICO	Oneri bancari	€ 763,73
	63758	MESSICO	Importo Transazione	€ 433.595,49
	63758	MESSICO	Compensi intermediazione	€ 68.770,85
	69707	QATAR	Importo Transazione	€ 9.905.967,97

Ministero dell'Economia e delle Finanze

Dipartimento del Tesoro Direzione V - Ufficio VIII

ELENCO TABELLE

Tabella II

Operazioni disciplinate dall'art. 27, legge 09/07/1990, n. 185 -Smi - Relazione attività 2023

Esportazioni definitive per Ditte - Riepilogo dettagliato

Ditta	Numero	Utilizzatore Finale	Causale	Totale
	73338	INDIA	Importo Transazione	€ 88.243,44
	73408	INDIA	Importo Transazione	€ 1.336,72
	74324	KUWAIT	Importo Transazione	€ 843.360,00
	74324	KUWAIT	Compensi intermediazione	€ 147.789,60
	74324	KUWAIT	Beni e Servizi non soggetti a 185/90	€ 28.800,00
	74324	KUWAIT	Altro	€ 17.920,80
	76941	MESSICO	Compensi intermediazione	€ 38.939,70
	78551	MESSICO	Oneri bancari	€ 2.840,33
	78551	MESSICO	Importo Transazione	€ 399.376,68
	78551	MESSICO	Compensi intermediazione	€ 37.407,06
	78604	EGITTO	Compensi intermediazione	€ 9.936,90
	78604	EGITTO	Altro	€ 2.332,80
	79804	BRASILE	Importo Transazione	€ 302.499,39
	79804	BRASILE	Compensi intermediazione	€ 30.249,93
	80295	LIBANO	Importo Transazione	€ 114.000,00
	81788	BRASILE	Importo Transazione	€ 3.596.887,13
	81788	BRASILE	Compensi intermediazione	€ 359.710,00
	81792	BRASILE	Importo Transazione	€ 1.752.650,00
	81792	BRASILE	Compensi intermediazione	€ 105.171,30
	81830	BRASILE	Importo Transazione	€ 1.275.019,21
	81830	BRASILE	Compensi intermediazione	€ 153.019,85
	81979	PAKISTAN	Compensi intermediazione	€ 9.207,00
	82071	GUATEMALA	Importo Transazione	€ 169.033,10
	82709	MAROCCO	Oneri bancari	€ 442,51
	82709	MAROCCO	Importo Transazione	€ 33.330,00
	82709	MAROCCO	Compensi intermediazione	€ 4.999,50
	82709	MAROCCO	Beni e Servizi non soggetti a 185/90	€ 18.270,00

Ministero dell'Economia e delle Finanze

Dipartimento del Tesoro Direzione V - Ufficio VIII

ELENCO TABELLE

Tabella II

Operazioni disciplinate dall'art. 27, legge 09/07/1990, n. 185 -Smi - Relazione attività 2023

Esportazioni definitive per Ditte - Riepilogo dettagliato

Ditta	Numero	Utilizzatore Finale	Causale	Totale
	82766	PAKISTAN	Trasporto/Nolo e assicurazioni relative	€ 1.204,00
	82766	PAKISTAN	Importo Transazione	€ 8.477,92
	82864	KAZAKISTAN	Importo Transazione	€ 453.778,20
	84178	BOLIVIA	Importo Transazione	€ 254.197,98
	84178	BOLIVIA	Compensi intermediazione	€ 62.849,81
	84179	BRASILE	Importo Transazione	€ 588.070,13
	84179	BRASILE	Compensi intermediazione	€ 59.719,25
	84572	BRASILE	Importo Transazione	€ 1.635.990,00
	84572	BRASILE	Compensi intermediazione	€ 163.599,00
	84598	MAROCOCO	Oneri bancari	€ 885,13
	85367	BRASILE	Importo Transazione	€ 14.226,00
	85367	BRASILE	Compensi intermediazione	€ 1.422,60
	85440	BRASILE	Importo Transazione	€ 560.912,00
	85440	BRASILE	Compensi intermediazione	€ 56.091,20
	85441	BRASILE	Importo Transazione	€ 26.292,75
	85441	BRASILE	Compensi intermediazione	€ 2.629,27
	85490	BRASILE	Compensi intermediazione	€ 23.067,50
	85537	BRASILE	Importo Transazione	€ 7.194,20
	85537	BRASILE	Compensi intermediazione	€ 719,42
	85627	BRASILE	Importo Transazione	€ 35.463,00
	85627	BRASILE	Compensi intermediazione	€ 3.546,30
	85864	BRASILE	Importo Transazione	€ 61.349,75
	85864	BRASILE	Compensi intermediazione	€ 6.134,97
	85935	BRASILE	Importo Transazione	€ 1.752.850,00
	85935	BRASILE	Compensi intermediazione	€ 175.285,00
	86359	BRASILE	Importo Transazione	€ 14.338,40
	86359	BRASILE	Compensi intermediazione	€ 1.438,84

Ministero dell'Economia e delle Finanze

Dipartimento del Tesoro Direzione V - Ufficio VIII

ELENCO TABELLE

Tabella II

Operazioni disciplinate dall'art. 27, legge 09/07/1990, n. 185 -Smi - Relazione attività 2023

Esportazioni definitive per Ditte - Riepilogo dettagliato

Ditta	Numero	Utilizzatore Finale	Causale	Totale
	86669	BRASILE	Importo Transazione	€ 73.619,70
	86669	BRASILE	Compensi intermediazione	€ 7.361,97
	86715	BRASILE	Importo Transazione	€ 716.631,00
	86715	BRASILE	Compensi intermediazione	€ 71.663,10
	86716	BRASILE	Importo Transazione	€ 876.425,00
	86716	BRASILE	Compensi intermediazione	€ 87.642,50
	86718	BRASILE	Importo Transazione	€ 130.813,92
	86718	BRASILE	Compensi intermediazione	€ 13.081,39
	86784	BRASILE	Importo Transazione	€ 42.068,40
	86784	BRASILE	Compensi intermediazione	€ 4.206,84
	86804	BRASILE	Importo Transazione	€ 245.399,00
	86804	BRASILE	Compensi intermediazione	€ 24.539,90
	87259	MAROCCO	Oneri bancari	€ 912,89
	87259	MAROCCO	Importo Transazione	€ 1.790.750,00
	87259	MAROCCO	Compensi intermediazione	€ 322.335,00
	87292	BRASILE	Importo Transazione	€ 1.063.678,88
	87292	BRASILE	Compensi intermediazione	€ 106.389,00
	87376	BRASILE	Importo Transazione	€ 230.864,13
	87376	BRASILE	Compensi intermediazione	€ 23.086,41
	87378	BRASILE	Importo Transazione	€ 10.669,50
	87378	BRASILE	Compensi intermediazione	€ 1.066,95
	87404	BRASILE	Importo Transazione	€ 1.026.612,34
	87404	BRASILE	Compensi intermediazione	€ 102.661,22
	87447	BRASILE	Importo Transazione	€ 354.630,00
	87447	BRASILE	Compensi intermediazione	€ 35.463,00
	87523	BRASILE	Importo Transazione	€ 105.171,00
	87523	BRASILE	Compensi intermediazione	€ 10.517,10

Ministero dell'Economia e delle Finanze

Dipartimento del Tesoro Direzione V - Ufficio VIII

ELENCO TABELLE

Tabella II

Operazioni disciplinate dall'art. 27, legge 09/07/1990, n. 185 -Smi - Relazione attività 2023

Esportazioni definitive per Ditte - Riepilogo dettagliato

Ditta	Numero	Utilizzatore Finale	Causale	Totale
	87525	BRASILE	Importo Transazione	€ 14.226,00
	87525	BRASILE	Compensi intermediazione	€ 7.113,00
	87526	BRASILE	Importo Transazione	€ 650.391,42
	87526	BRASILE	Compensi intermediazione	€ 65.039,14
	87830	QATAR	Importo Transazione	€ 10.115.000,00
	87931	BRASILE	Importo Transazione	€ 1.018.756,42
	87931	BRASILE	Compensi intermediazione	€ 101.875,63
	87982	BRASILE	Importo Transazione	€ 486.197,73
	87982	BRASILE	Compensi intermediazione	€ 48.619,77
	88140	BRASILE	Importo Transazione	€ 539.565,00
	88140	BRASILE	Compensi intermediazione	€ 17.985,50
	88207	POLONIA	Importo Transazione	€ 66.000,00
	88231	BRASILE	Importo Transazione	€ 17.985,50
	88231	BRASILE	Compensi intermediazione	€ 1.798,55
	88232	BRASILE	Importo Transazione	€ 1.422.600,00
	88232	BRASILE	Compensi intermediazione	€ 142.260,00
	88235	BRASILE	Importo Transazione	€ 283.704,00
	88235	BRASILE	Compensi intermediazione	€ 28.370,40
	88241	MALAYSIA	Importo Transazione	€ 211.014,00
	88364	MALAYSIA	Importo Transazione	€ 1.057,00
	88440	BRASILE	Importo Transazione	€ 29.675,38
	88440	BRASILE	Compensi intermediazione	€ 2.967,53
	88441	BRASILE	Importo Transazione	€ 279.609,86
	88441	BRASILE	Compensi intermediazione	€ 27.975,48
	88583	TOGO	Importo Transazione	€ 345.742,50
	88588	GIAPPONE	Importo Transazione	€ 106.950,00
	88659	GIAPPONE	Importo Transazione	€ 25.000,00

Ministero dell'Economia e delle Finanze

Dipartimento del Tesoro Direzione V - Ufficio VIII

ELENCO TABELLE

Tabella II

Operazioni disciplinate dall'art. 27, legge 09/07/1990, n. 185 -Smi - Relazione attività 2023

Esportazioni definitive per Ditte - Riepilogo dettagliato

Ditta	Numero	Utilizzatore Finale	Causale	Totale
	88895	BRASILE	Importo Transazione	€ 3.505,70
	88895	BRASILE	Compensi intermediazione	€ 350,57
	88957	BRASILE	Importo Transazione	€ 454.215,00
	88957	BRASILE	Compensi intermediazione	€ 45.421,50
	88958	BRASILE	Importo Transazione	€ 711.300,00
	88958	BRASILE	Compensi intermediazione	€ 71.130,00
	88989	BRASILE	Importo Transazione	€ 456.377,43
	88989	BRASILE	Compensi intermediazione	€ 55.458,72
	89174	CANADA	Importo Transazione	€ 309.590,00
	89174	CANADA	Altro	€ 80,00
	89311	BRASILE	Importo Transazione	€ 33.062,64
	89311	BRASILE	Compensi intermediazione	€ 3.856,27
	89409	BRASILE	Importo Transazione	€ 6.881,90
	89410	BRASILE	Importo Transazione	€ 495.662,31
	89410	BRASILE	Compensi intermediazione	€ 59.479,47
	89412	BRASILE	Importo Transazione	€ 230.297,55
	89447	BRASILE	Importo Transazione	€ 88.445,55
	89643	BRASILE	Importo Transazione	€ 166.054,71
	89643	BRASILE	Compensi intermediazione	€ 19.965,13
	89696	FINLANDIA	Importo Transazione	€ 99.999,60
	89707	MALAYSIA	Oneri bancari	€ 25,00
	89707	MALAYSIA	Importo Transazione	€ 360,00
	90118	MALAYSIA	Importo Transazione	€ 1.500,00
	90231	MAROCCO	Oneri bancari	€ 15.993,32
	90231	MAROCCO	Importo Transazione	€ 3.300.000,00
	90231	MAROCCO	Compensi intermediazione	€ 495.000,00
	90317	MAROCCO	Oneri bancari	€ 447,56

Ministero dell'Economia e delle Finanze

Dipartimento del Tesoro Direzione V - Ufficio VIII

ELENCO TABELLE

Tabella II

Operazioni disciplinate dall'art. 27, legge 09/07/1990, n. 185 -Smi - Relazione attività 2023

Esportazioni definitive per Ditte - Riepilogo dettagliato

Ditta	Numero	Utilizzatore Finale	Causale	Totale
	90727	QATAR	Importo Transazione	€ 18.086.000,00
	90880	CAMERUN	Importo Transazione	€ 36.900,00
	90991	BRASILE	Importo Transazione	€ 225.473,35
	90991	BRASILE	Compensi intermediazione	€ 27.082,34
	91194	ARGENTINA	Oneri bancari	€ 1.846,45
	91194	ARGENTINA	Importo Transazione	€ 181.308,00
	91219	PAESI NATO	Importo Transazione	€ 346.166,89
	91555	GIAPPONE	Importo Transazione	€ 18.700,00
	91562	THAILANDIA	Oneri bancari	€ 75,00
	91562	THAILANDIA	Importo Transazione	€ 56.925,50
	91562	THAILANDIA	Importo Transazione	€ 56.934,50
	92121	UCRAINA	Importo Transazione	€ 141.000,00
	92178	BRASILE	Importo Transazione	€ 10.288,70
	92178	BRASILE	Compensi intermediazione	€ 1.050,00
	92457	MESSICO	Oneri bancari	€ 450,60
	92624	UCRAINA	Importo Transazione	€ 30.000,00
	93184	GHANA	Oneri bancari	€ 12,06
	93184	GHANA	Importo Transazione	€ 301.736,14
FABBRICA D'ARMII P. BERETTA S.p.A. Totale				€ 76.115.665,45
FINCANTIERI CANTIERI NAVALI ITALIANI S.p.A.	10316	INDIA	Oneri bancari	€ 20.367,68
FINCANTIERI CANTIERI NAVALI ITALIANI S.p.A. Totale				€ 20.367,68
FINCANTIERI NexTech S.p.A.	62283	COREA DEL SUD	Oneri bancari	€ 76,00
	62283	COREA DEL SUD	Importo Transazione	€ 36.117,22
	72437	COREA DEL SUD	Oneri bancari	€ 150,00
	72437	COREA DEL SUD	Importo Transazione	€ 172.350,00
	72438	COREA DEL SUD	Oneri bancari	€ 150,00
	72438	COREA DEL SUD	Importo Transazione	€ 172.350,00

Ministero dell'Economia e delle Finanze

Dipartimento del Tesoro Direzione V - Ufficio VIII

ELENCO TABELLE

Tabella II

Operazioni disciplinate dall'art. 27, legge 09/07/1990, n. 185 -Smi - Relazione attività 2023

Esportazioni definitive per Ditte - Riepilogo dettagliato

Ditta	Numero	Utilizzatore Finale	Causale	Totale
	75289	COREA DEL SUD	Importo Transazione	€ 172.200,00
	75292	COREA DEL SUD	Oneri bancari	€ 150,00
	75292	COREA DEL SUD	Importo Transazione	€ 172.350,00
	76370	COREA DEL SUD	Importo Transazione	€ 156.980,00
	83996	COREA DEL SUD	Oneri bancari	€ 8,00
	83996	COREA DEL SUD	Importo Transazione	€ 100.919,87
	84432	INDIA	Oneri bancari	€ 60,00
	84432	INDIA	Importo Transazione	€ 293.318,39
	84941	COREA DEL SUD	Oneri bancari	€ 60,00
	84941	COREA DEL SUD	Importo Transazione	€ 839.075,43
FINCANTIERI NexTech S.p.A. Totale				€ 2.116.314,91
FINCANTIERI S.P.A.	47385	INDIA	Importo Transazione	€ 6.000.000,00
	50380	QATAR	Oneri bancari	€ 812,50
	50380	QATAR	Importo Transazione	€ 266.395.904,79
	51538	QATAR	Importo Transazione	€ 11.558.963,62
	57568	QATAR	Importo Transazione	€ 76.000.000,00
	77431	FRANCIA	Importo Transazione	€ 17.392.000,00
	77540	EGITTO	Importo Transazione	€ 49.500.000,00
	85950	SENEGAL	Compensi intermediazione	€ 41.069,00
	94048	PAESI NATO	Importo Transazione	€ 6.336.753,00
FINCANTIERI S.P.A. Totale				€ 433.225.502,91
FIOCCHI MUNIZIONI S.p.A.	57985	KUWAIT	Importo Transazione	€ 104.720,00
	57985	KUWAIT	Compensi intermediazione	€ 8.377,00
	57985	KUWAIT	Altro	€ 6.283,20
	64540	TAIWAN	Compensi intermediazione	€ 4.580,06
	78291	CANADA	Importo Transazione	€ 357.956,64
	78291	CANADA	Importo Transazione	-€ 95,33

Ministero dell'Economia e delle Finanze

Dipartimento del Tesoro Direzione V - Ufficio VIII

ELENCO TABELLE

Tabella II

Operazioni disciplinate dall'art. 27, legge 09/07/1990, n. 185 -Smi - Relazione attività 2023

Esportazioni definitive per Ditte - Riepilogo dettagliato

Ditta	Numero	Utilizzatore Finale	Causale	Totale
	79051	KAZAKISTAN	Compensi intermediazione	€ 2.880,00
	81864	TAIWAN	Oneri bancari	€ 1.692,70
	81864	TAIWAN	Importo Transazione	€ 1.187.262,00
	81864	TAIWAN	Compensi intermediazione	€ 534.939,85
	82300	REGNO UNITO	Importo Transazione	€ 959.923,71
	82492	TOGO	Importo Transazione	€ 570.000,00
	83533	SPAGNA	Importo Transazione	€ 311.200,00
	83533	SPAGNA	Compensi intermediazione	€ 15.560,00
	85033	FRANCIA	Importo Transazione	-€ 23,00
	85717	REPUBBLICA DOMINICANA	Importo Transazione	€ 271.619,74
	85779	CANADA	Importo Transazione	€ 221.677,20
	86506	FRANCIA	Importo Transazione	€ 6.015,00
	86606	BELGIO	Importo Transazione	€ 28.910,00
	87679	BELGIO	Importo Transazione	€ 49.000,00
	88097	FRANCIA	Importo Transazione	€ 2.430,00
	88214	DANIMARCA	Importo Transazione	€ 760.000,00
	88218	FRANCIA	Importo Transazione	€ 15.203,00
	88287	SPAGNA	Importo Transazione	€ 778.000,00
	88287	SPAGNA	Compensi intermediazione	€ 38.900,00
	88381	SPAGNA	Importo Transazione	€ 93.500,00
	88381	SPAGNA	Compensi intermediazione	€ 4.675,00
	88401	FRANCIA	Importo Transazione	€ 8.400,00
	88402	GERMANIA	Importo Transazione	€ 220.000,00
	88448	FRANCIA	Importo Transazione	€ 1.500,00
	88722	TOGO	Importo Transazione	€ 110.000,00
	89057	IRLANDA	Importo Transazione	€ 416.600,00
	89058	FRANCIA	Importo Transazione	€ 46.900,00

Ministero dell'Economia e delle Finanze

Dipartimento del Tesoro Direzione V - Ufficio VIII

ELENCO TABELLE

Tabella II

Operazioni disciplinate dall'art. 27, legge 09/07/1990, n. 185 -Smi - Relazione attività 2023

Esportazioni definitive per Ditte - Riepilogo dettagliato

Ditta	Numero	Utilizzatore Finale	Causale	Totale
	89240	RWANDA	Importo Transazione	€ 784.900,00
	89394	POLONIA	Importo Transazione	€ 24.490,00
	89611	ESTONIA	Importo Transazione	€ 11.566.157,88
	89845	LIBANO	Importo Transazione	€ 192.000,00
	89869	SPAGNA	Importo Transazione	€ 149.987,50
	89910	FRANCIA	Importo Transazione	€ 105.000,00
	89919	FRANCIA	Importo Transazione	€ 4.950,00
	89928	FRANCIA	Importo Transazione	€ 3.960,00
	89935	DANIMARCA	Importo Transazione	€ 2.256.832,00
	89935	DANIMARCA	Compensi intermediazione	€ 112.840,70
	90045	CANADA	Importo Transazione	€ 721.419,60
	90050	LIBANO	Importo Transazione	€ 725.000,00
	90652	LITUANIA	Importo Transazione	€ 681.596,74
	90739	REPUBBLICA CECA	Importo Transazione	€ 6.410,00
	90749	CANADA	Importo Transazione	€ 301.802,40
	90844	FRANCIA	Importo Transazione	€ 18.370,00
	90860	TOGO	Importo Transazione	€ 285.000,00
	90881	TAIWAN	Oneri bancari	€ 5.448,00
	90961	LETONIA	Importo Transazione	€ 9.500,00
	91082	GERMANIA	Importo Transazione	€ 220.000,00
	91099	FINLANDIA	Importo Transazione	€ 21.875,00
	91129	MAROCCO	Importo Transazione	€ 2.500,00
	91135	FRANCIA	Importo Transazione	€ 464,00
	91137	COREA DEL SUD	Importo Transazione	€ 28.000,00
	91359	SPAGNA	Importo Transazione	€ 300.000,00
	91359	SPAGNA	Altri Oneri	€ 308,17
	91488	ROMANIA	Importo Transazione	€ 170.370,00

Ministero dell'Economia e delle Finanze

Dipartimento del Tesoro Direzione V - Ufficio VIII

ELENCO TABELLE

Tabella II

Operazioni disciplinate dall'art. 27, legge 09/07/1990, n. 185 -Smi - Relazione attività 2023

Esportazioni definitive per Ditte - Riepilogo dettagliato

Ditta	Numero	Utilizzatore Finale	Causale	Totale
	91500	AUSTRIA	Trasporto/Nolo e assicurazioni relative	€ 2.150,00
	91500	AUSTRIA	Importo Transazione	€ 3.500,00
	91512	GERMANIA	Importo Transazione	€ 45.000,00
	91602	ROMANIA	Importo Transazione	€ 41.680,00
	91609	POLONIA	Importo Transazione	€ 897.000,00
	91610	SLOVENIA	Importo Transazione	€ 102.000,00
	91639	REPUBBLICA CECA	Importo Transazione	€ 5.600.000,00
	91774	KOSOVO	Trasporto/Nolo e assicurazioni relative	€ 450.000,00
	91774	KOSOVO	Oneri bancari	€ 200,00
	91774	KOSOVO	Importo Transazione	€ 17.516.700,00
	91774	KOSOVO	Compensi intermediazione	€ 100.000,00
	91894	POLONIA	Importo Transazione	€ 64.000,00
	92007	POLONIA	Importo Transazione	€ 1.220.000,00
	92049	FRANCIA	Importo Transazione	€ 52.500,00
	92187	FRANCIA	Importo Transazione	€ 52.500,00
	92256	POLONIA	Importo Transazione	€ 982.500,00
	92262	SPAGNA	Importo Transazione	€ 39.959,92
	92296	SPAGNA	Importo Transazione	€ 972.500,00
	92587	FRANCIA	Importo Transazione	€ 11.000,00
	92590	FRANCIA	Oneri bancari	€ 14,04
	92590	FRANCIA	Importo Transazione	€ 34.000,00
	92781	POLONIA	Importo Transazione	€ 35.000,00
	92923	SPAGNA	Importo Transazione	€ 36.000,00
	93040	POLONIA	Importo Transazione	€ 105.500,00
	93050	IRLANDA	Importo Transazione	€ 39.972,20
	93151	GERMANIA	Importo Transazione	€ 645.000,00
	93153	REPUBBLICA CECA	Importo Transazione	€ 1.540.000,00

Ministero dell'Economia e delle Finanze

Dipartimento del Tesoro Direzione V - Ufficio VIII

ELENCO TABELLE

Tabella II

Operazioni disciplinate dall'art. 27, legge 09/07/1990, n. 185 -Smi - Relazione attività 2023

Esportazioni definitive per Ditte - Riepilogo dettagliato

Ditta	Numero	Utilizzatore Finale	Causale	Totale
	93154	POLONIA	Importo Transazione	€ 82.800,00
	93164	REPUBBLICA CECA	Importo Transazione	€ 6.000,00
	93263	LETONIA	Importo Transazione	€ 230.270,00
	93336	LITUANIA	Importo Transazione	€ 287.248,50
	93733	ROMANIA	Importo Transazione	€ 47.500,00
	93786	ROMANIA	Importo Transazione	€ 11.660,00
FIOCCHI MUNIZIONI S.p.A. Totale				€ 57.091.923,42
FOMECC S.p.A.	88652	REGNO UNITO	Importo Transazione	€ 94.800,00
	91315	REGNO UNITO	Importo Transazione	€ 83.800,00
	91315	REGNO UNITO	Compensi intermediazione	€ 7.250,00
	91315	REGNO UNITO	Beni e Servizi non soggetti a 185/90	€ 4.133,14
FOMECC S.p.A. Totale				€ 189.983,14
FORGIALLUMINIO 3 S.R.L.	89321	FRANCIA	Importo Transazione	€ 415.360,00
	91133	FRANCIA	Importo Transazione	€ 553.150,00
	92203	FRANCIA	Importo Transazione	€ 50.832,90
FORGIALLUMINIO 3 S.R.L. Totale				€ 1.019.342,90
FORGITAL ITALY S.p.A.	84719	FRANCIA	Importo Transazione	€ 13.362,00
	85372	STATI UNITI D'AMERICA	Importo Transazione	€ 31.897,30
	86006	STATI UNITI D'AMERICA	Importo Transazione	€ 45.210,96
	86495	STATI UNITI D'AMERICA	Importo Transazione	€ 988.271,42
	86496	STATI UNITI D'AMERICA	Importo Transazione	€ 162.020,96
	86620	POLONIA	Importo Transazione	€ 430.233,04
	87029	FRANCIA	Importo Transazione	€ 176.500,00
	88208	STATI UNITI D'AMERICA	Importo Transazione	€ 542.348,21
	88210	STATI UNITI D'AMERICA	Importo Transazione	€ 296.261,25
	88211	STATI UNITI D'AMERICA	Importo Transazione	€ 103.752,54
	88215	STATI UNITI D'AMERICA	Importo Transazione	€ 767.582,47
	88225	STATI UNITI D'AMERICA	Importo Transazione	€ 549.224,30

Ministero dell'Economia e delle Finanze

Dipartimento del Tesoro Direzione V - Ufficio VIII

ELENCO TABELLE

Tabella II

Operazioni disciplinate dall'art. 27, legge 09/07/1990, n. 185 -Smi - Relazione attività 2023

Esportazioni definitive per Ditte - Riepilogo dettagliato

Ditta	Numero	Utilizzatore Finale	Causale	Totale
	88271	STATI UNITI D'AMERICA	Importo Transazione	€ 106.725,14
	88603	POLONIA	Importo Transazione	€ 417.336,91
	88610	POLONIA	Importo Transazione	€ 654.405,20
	90025	STATI UNITI D'AMERICA	Importo Transazione	€ 123.522,08
	90026	STATI UNITI D'AMERICA	Importo Transazione	€ 434.695,91
	90033	STATI UNITI D'AMERICA	Importo Transazione	€ 10.158,25
	90641	FRANCIA	Importo Transazione	€ 388.300,00
	93129	FRANCIA	Importo Transazione	€ 28.240,00
FORGITAL ITALY S.p.A. Totale				€ 6.270.047,94
FRATELLI TANFOGLIO S.r.l.	74305	INDONESIA	Oneri bancari	€ 40,00
	74305	INDONESIA	Importo Transazione	€ 24.000,00
	75403	INDONESIA	Importo Transazione	€ 46.011,29
	75404	INDONESIA	Importo Transazione	€ 79.188,59
	77695	INDONESIA	Importo Transazione	€ 48.371,10
	78399	INDONESIA	Importo Transazione	€ 22.000,00
	80051	MAROCCO	Importo Transazione	€ 491.463,01
	80051	MAROCCO	Compensi intermediazione	€ 172.647,06
	82768	INDONESIA	Importo Transazione	€ 16.852,00
	84244	GIORDANIA	Importo Transazione	€ 507.189,30
	87359	INDONESIA	Importo Transazione	€ 83.744,65
	87765	COREA DEL SUD	Importo Transazione	€ 8.600,00
	87825	CILE	Importo Transazione	€ 389.875,00
	90922	MONGOLIA	Importo Transazione	€ 102.000,00
FRATELLI TANFOGLIO S.r.l. Totale				€ 1.991.982,00
Fucine Umbre Srl	81650	STATI UNITI D'AMERICA	Importo Transazione	€ 363.386,90
	81666	STATI UNITI D'AMERICA	Importo Transazione	€ 444.455,99
	81666	STATI UNITI D'AMERICA	Altro	€ 32.456,24

Ministero dell'Economia e delle Finanze

Dipartimento del Tesoro Direzione V - Ufficio VIII

ELENCO TABELLE

Tabella II

Operazioni disciplinate dall'art. 27, legge 09/07/1990, n. 185 -Smi - Relazione attività 2023

Esportazioni definitive per Ditte - Riepilogo dettagliato

Ditta	Numero	Utilizzatore Finale	Causale	Totale
	81667	REGNO UNITO	Importo Transazione	€ 6.164,75
	82029	COREA DEL SUD	Importo Transazione	€ 91.053,00
	82030	COREA DEL SUD	Importo Transazione	€ 2.130,00
	82154	REGNO UNITO	Importo Transazione	€ 9.108,00
	86238	COREA DEL SUD	Importo Transazione	€ 426,00
	86244	COREA DEL SUD	Importo Transazione	€ 852,00
	86362	COREA DEL SUD	Importo Transazione	€ 60.711,00
	90476	REGNO UNITO	Importo Transazione	€ 5.901,01
	90602	COREA DEL SUD	Importo Transazione	€ 426,00
	90645	COREA DEL SUD	Importo Transazione	€ 426,00
	91216	STATI UNITI D'AMERICA	Importo Transazione	€ 32.186,07
Fucine Umbre Srl Totale				€ 1.049.682,96
GE AVIO S.R.L.	36943	REGNO UNITO	Importo Transazione	€ 472.648,58
	41838	STATI UNITI D'AMERICA	Oneri bancari	€ 111,48
	41838	STATI UNITI D'AMERICA	Importo Transazione	€ 588.936,11
	44308	INDIA	Importo Transazione	€ 40.529,12
	52545	REGNO UNITO	Importo Transazione	€ 6.886.466,77
	52551	GERMANIA	Importo Transazione	-€ 26,54
	52752	ARABIA SAUDITA	Importo Transazione	€ 5.456.610,09
	56392	ARABIA SAUDITA	Importo Transazione	€ 644.331,60
	56392	ARABIA SAUDITA	Altri Oneri	€ 32.216,59
	57750	GERMANIA	Importo Transazione	€ 3.441.821,71
	63730	REGNO UNITO	Importo Transazione	€ 92.782,77
	63952	GERMANIA	Importo Transazione	€ 2.769.971,61
	63987	REGNO UNITO	Importo Transazione	€ 12.914.692,69
	67421	SPAGNA	Importo Transazione	-€ 763,26
	67421	SPAGNA	Importo Transazione	€ 2.630,06

Ministero dell'Economia e delle Finanze

Dipartimento del Tesoro Direzione V - Ufficio VIII

ELENCO TABELLE

Tabella II

Operazioni disciplinate dall'art. 27, legge 09/07/1990, n. 185 -Smi - Relazione attività 2023

Esportazioni definitive per Ditte - Riepilogo dettagliato

Ditta	Numero	Utilizzatore Finale	Causale	Totale
	67468	REGNO UNITO	Importo Transazione	-€ 67.370,74
	67468	REGNO UNITO	Importo Transazione	€ 589.929,66
	71399	REGNO UNITO	Importo Transazione	-€ 981,10
	73770	STATI UNITI D'AMERICA	Importo Transazione	€ 78.809,57
	73815	STATI UNITI D'AMERICA	Oneri bancari	€ 13,84
	73815	STATI UNITI D'AMERICA	Importo Transazione	€ 50.663,39
	73848	GERMANIA	Importo Transazione	€ 1.288.244,00
	74066	BRASILE	Importo Transazione	-€ 4.406,32
	74066	BRASILE	Importo Transazione	€ 1.937.878,52
	74066	BRASILE	Importo Transazione	€ 109.448,20
	74238	QATAR	Importo Transazione	€ 583.371,66
	74550	STATI UNITI D'AMERICA	Importo Transazione	€ 318.249,35
	75063	STATI UNITI D'AMERICA	Oneri bancari	€ 18,21
	75063	STATI UNITI D'AMERICA	Importo Transazione	€ 30.395,38
	75643	ARABIA SAUDITA	Importo Transazione	€ 348.720,00
	75643	ARABIA SAUDITA	Altri Oneri	€ 17.486,00
	75869	ARABIA SAUDITA	Importo Transazione	€ 3.607.010,36
	75869	ARABIA SAUDITA	Importo Transazione	€ 4.416.143,78
	75869	ARABIA SAUDITA	Altri Oneri	€ 176.999,01
	76840	SPAGNA	Importo Transazione	€ 51.300,00
	77674	STATI UNITI D'AMERICA	Importo Transazione	€ 813.516,38
	77675	STATI UNITI D'AMERICA	Importo Transazione	€ 8.033.991,34
	79324	INDIA	Importo Transazione	€ 715.784,26
	79324	INDIA	Importo Transazione	€ 139.039,20
	79347	CANADA	Importo Transazione	€ 2.191.887,22
	79826	STATI UNITI D'AMERICA	Importo Transazione	€ 425.860,83
	80234	COREA DEL SUD	Oneri bancari	€ 96,80

Ministero dell'Economia e delle Finanze

Dipartimento del Tesoro Direzione V - Ufficio VIII

ELENCO TABELLE

Tabella II

Operazioni disciplinate dall'art. 27, legge 09/07/1990, n. 185 -Smi - Relazione attività 2023

Esportazioni definitive per Ditte - Riepilogo dettagliato

Ditta	Numero	Utilizzatore Finale	Causale	Totale
	80234	COREA DEL SUD	Importo Transazione	€ 815.053,31
	81222	STATI UNITI D'AMERICA	Oneri bancari	€ 13,92
	81222	STATI UNITI D'AMERICA	Importo Transazione	€ 281.826,71
	81852	STATI UNITI D'AMERICA	Oneri bancari	€ 97,22
	81852	STATI UNITI D'AMERICA	Importo Transazione	€ 4.860.842,81
	82226	QATAR	Importo Transazione	€ 1.152.917,51
	83838	QATAR	Importo Transazione	-€ 181.980,62
	83838	QATAR	Importo Transazione	€ 181.980,62
	84057	TURCHIA	Importo Transazione	€ 22.954,75
	84446	COREA DEL SUD	Oneri bancari	€ 60,00
	84446	COREA DEL SUD	Importo Transazione	€ 11.397.428,00
	84446	COREA DEL SUD	Altri Oneri	€ 159.329,71
	85268	MALAYSIA	Importo Transazione	€ 4.590,95
	85449	REGNO UNITO	Importo Transazione	€ 7.183.024,50
	85622	REGNO UNITO	Oneri bancari	€ 31,50
	85622	REGNO UNITO	Importo Transazione	€ 38.850,00
	86689	REGNO UNITO	Importo Transazione	€ 2.039.630,88
	86689	REGNO UNITO	Altri Oneri	€ 5.370,00
	87907	QATAR	Importo Transazione	€ 1.234.106,89
	87907	QATAR	Importo Transazione	€ 383.152,77
	87907	QATAR	Altri Oneri	€ 188.239,16
	88403	REGNO UNITO	Importo Transazione	€ 29.866,92
	88461	OMAN	Importo Transazione	€ 303.621,54
	88461	OMAN	Altri Oneri	€ 30.362,15
	88708	REGNO UNITO	Importo Transazione	€ 27.145,35
	88982	REGNO UNITO	Importo Transazione	€ 210.615,20
	88987	REGNO UNITO	Importo Transazione	€ 188.000,00

Ministero dell'Economia e delle Finanze

Dipartimento del Tesoro Direzione V - Ufficio VIII

ELENCO TABELLE

Tabella II

Operazioni disciplinate dall'art. 27, legge 09/07/1990, n. 185 -Smi - Relazione attività 2023

Esportazioni definitive per Ditte - Riepilogo dettagliato

Ditta	Numero	Utilizzatore Finale	Causale	Totale
	89528	REGNO UNITO	Importo Transazione	€ 804.452,05
	89528	REGNO UNITO	Altri Oneri	€ 31.961,29
	89860	REGNO UNITO	Importo Transazione	€ 597.409,55
	89860	REGNO UNITO	Altri Oneri	€ 10.000,00
	90142	REGNO UNITO	Importo Transazione	€ 1.350.089,97
	90142	REGNO UNITO	Importo Transazione	-€ 1.032.481,81
	90255	STATI UNITI D'AMERICA	Oneri bancari	€ 13,97
	90255	STATI UNITI D'AMERICA	Importo Transazione	€ 2.109.180,51
	91144	REGNO UNITO	Importo Transazione	€ 515.205,94
	91146	REGNO UNITO	Importo Transazione	€ 15.319,57
	91375	ARABIA SAUDITA	Importo Transazione	€ 57.690.439,13
	91375	ARABIA SAUDITA	Altri Oneri	€ 2.928.255,85
	91890	REGNO UNITO	Importo Transazione	€ 410.198,81
GE AVIO S.R.L. Totale				€ 155.182.234,76
GELCO S.p.A.	91317	STATI UNITI D'AMERICA	Importo Transazione	€ 47.566,47
	92223	GERMANIA	Importo Transazione	€ 2.772,00
	93401	GERMANIA	Importo Transazione	€ 7.470,00
GELCO S.p.A. Totale				€ 57.808,47
GEM ELETTRONICA S.r.l.	44280	MALAYSIA	Importo Transazione	€ 119.960,00
	76950	TURKMENISTAN	Importo Transazione	€ 28.259,98
	86190	LITUANIA	Importo Transazione	€ 2.648.100,00
	88549	LITUANIA	Importo Transazione	€ 202.000,00
	89287	TURCHIA	Oneri bancari	€ 40,00
	89287	TURCHIA	Importo Transazione	€ 389.561,20
	89287	TURCHIA	Compensi intermediazione	€ 92.203,08
	89287	TURCHIA	Anticipi Contrattuali non soggetti a 185/90	€ 532.469,60
GEM ELETTRONICA S.r.l. Totale				€ 4.012.593,86
GEMELLI S.r.l.	91483	SINGAPORE	Costi di riparazione	€ 10.400,00

Ministero dell'Economia e delle Finanze

Dipartimento del Tesoro Direzione V - Ufficio VIII

ELENCO TABELLE

Tabella II

Operazioni disciplinate dall'art. 27, legge 09/07/1990, n. 185 -Smi - Relazione attività 2023

Esportazioni definitive per Ditte - Riepilogo dettagliato

Ditta	Numero	Utilizzatore Finale	Causale	Totale
GEMELLI S.r.l. Totale				€ 10.400,00
GLENAIR ITALIA S.P.A.	87511	GERMANIA	Importo Transazione	€ 21.862,40
	88018	GERMANIA	Importo Transazione	€ 51.000,00
	88246	GRECIA	Importo Transazione	€ 33.261,84
	88289	GERMANIA	Importo Transazione	€ 18.142,80
	88296	GERMANIA	Importo Transazione	€ 35.031,00
	88325	GERMANIA	Importo Transazione	€ 96.741,00
	89118	GERMANIA	Importo Transazione	€ 171.867,50
	89120	GERMANIA	Importo Transazione	€ 338.808,95
	89320	GERMANIA	Importo Transazione	€ 127.325,40
	89523	GERMANIA	Importo Transazione	€ 161.008,00
	90532	GERMANIA	Importo Transazione	€ 7.322,48
	90756	GRECIA	Importo Transazione	€ 24.517,48
	91415	GERMANIA	Importo Transazione	€ 52.005,30
	91502	BRASILE	Importo Transazione	€ 5.442,44
	91694	GERMANIA	Importo Transazione	€ 388.763,20
	91696	GERMANIA	Importo Transazione	€ 41.842,48
	91705	GERMANIA	Importo Transazione	€ 20.793,33
	92324	GERMANIA	Importo Transazione	€ 447.005,40
	92342	GERMANIA	Importo Transazione	€ 378.147,60
	92344	GERMANIA	Importo Transazione	€ 30.484,00
	92360	GERMANIA	Importo Transazione	€ 174.762,00
	92396	SVEZIA	Importo Transazione	€ 8.358,46
	92544	GERMANIA	Importo Transazione	€ 208.701,50
	92556	GERMANIA	Importo Transazione	€ 34.315,20
	92655	BRASILE	Importo Transazione	€ 6.985,58
	92758	GERMANIA	Importo Transazione	€ 4.465,36

Ministero dell'Economia e delle Finanze

Dipartimento del Tesoro Direzione V - Ufficio VIII

ELENCO TABELLE

Tabella II

Operazioni disciplinate dall'art. 27, legge 09/07/1990, n. 185 -Smi - Relazione attività 2023

Esportazioni definitive per Ditte - Riepilogo dettagliato

Ditta	Numero	Utilizzatore Finale	Causale	Totale
	92870	REGNO UNITO	Importo Transazione	€ 205.911,82
	93018	GERMANIA	Importo Transazione	€ 113.595,30
	93019	GERMANIA	Importo Transazione	€ 30.484,00
	93112	GERMANIA	Importo Transazione	€ 41.337,00
	93116	GERMANIA	Importo Transazione	€ 329.250,00
	93313	GERMANIA	Importo Transazione	€ 27.558,00
	93325	GERMANIA	Importo Transazione	€ 23.885,20
	93406	GERMANIA	Importo Transazione	€ 71.892,07
GLENAIR ITALIA S.P.A. Totale				€ 3.732.874,09
GORIZIANE E&C SPA	90501	FRANCIA	Importo Transazione	€ 208.822,00
	90501	FRANCIA	Beni e Servizi non soggetti a 185/90	€ 34.230,00
GORIZIANE E&C SPA Totale				€ 243.052,00
GORIZIANE GROUP S.P.A.	88952	GERMANIA	Importo Transazione	€ 29.700,00
	89369	GERMANIA	Importo Transazione	€ 7.980,00
	89406	GERMANIA	Importo Transazione	€ 1.638,60
	90419	GERMANIA	Importo Transazione	€ 74.857,00
	91100	UCRAINA	Importo Transazione	€ 666.050,00
	91673	GERMANIA	Importo Transazione	€ 1.421,00
	91673	GERMANIA	Beni e Servizi non soggetti a 185/90	€ 35,00
	91763	GERMANIA	Importo Transazione	€ 36.000,00
	92204	GERMANIA	Importo Transazione	€ 36.148,77
	92204	GERMANIA	Importo Transazione	-€ 137,52
	92295	GERMANIA	Importo Transazione	€ 13.800,00
	92295	GERMANIA	Beni e Servizi non soggetti a 185/90	€ 200,00
	92593	GERMANIA	Importo Transazione	€ 250.340,18
	92633	UCRAINA	Importo Transazione	€ 383.000,00
GORIZIANE GROUP S.P.A. Totale				€ 1.501.033,03
HYPERTAC S.p.A.	83607	REGNO UNITO	Importo Transazione	€ 5.602,76

Ministero dell'Economia e delle Finanze

Dipartimento del Tesoro Direzione V - Ufficio VIII

ELENCO TABELLE

Tabella II

Operazioni disciplinate dall'art. 27, legge 09/07/1990, n. 185 -Smi - Relazione attività 2023

Esportazioni definitive per Ditte - Riepilogo dettagliato

Ditta	Numero	Utilizzatore Finale	Causale	Totale
	83671	REGNO UNITO	Importo Transazione	€ 30.829,87
	84055	REGNO UNITO	Importo Transazione	€ 805,03
	84662	REGNO UNITO	Importo Transazione	€ 92.135,53
	85391	REGNO UNITO	Importo Transazione	€ 30.460,53
	85548	REGNO UNITO	Importo Transazione	€ 101.847,36
	87381	REGNO UNITO	Importo Transazione	€ 13.390,90
	88112	REGNO UNITO	Importo Transazione	€ 49.262,87
	89868	REGNO UNITO	Importo Transazione	€ 1.240,00
	89870	REGNO UNITO	Importo Transazione	€ 1.263,69
	89871	REGNO UNITO	Importo Transazione	€ 11.160,00
	90078	REGNO UNITO	Importo Transazione	€ 98.770,89
	90148	REGNO UNITO	Importo Transazione	€ 14.543,35
	90203	REGNO UNITO	Importo Transazione	€ 5.273,00
	90281	REGNO UNITO	Importo Transazione	€ 30.720,80
	91307	REGNO UNITO	Importo Transazione	€ 209.414,61
	91984	REGNO UNITO	Importo Transazione	€ 18.352,45
	92021	REGNO UNITO	Importo Transazione	€ 27.703,40
	92198	REGNO UNITO	Importo Transazione	€ 1.517,29
	92874	STATI UNITI D'AMERICA	Importo Transazione	€ 2.674,77
	92914	REGNO UNITO	Importo Transazione	€ 32.164,94
	92915	REGNO UNITO	Importo Transazione	€ 41.242,95
	92916	REGNO UNITO	Importo Transazione	€ 12.839,76
	93069	REGNO UNITO	Importo Transazione	€ 121.866,71
	93205	REGNO UNITO	Importo Transazione	€ 6.727,41
HYPERTAC S.p.A. Totale				€ 961.810,87
I.D.S. INGEGNERIA DEI SISTEMI S.P.A.	80368	COREA DEL SUD	Importo Transazione	€ 14.374,80
	88826	COREA DEL SUD	Oneri bancari	€ 54,88

Ministero dell'Economia e delle Finanze

Dipartimento del Tesoro Direzione V - Ufficio VIII

ELENCO TABELLE

Tabella II

Operazioni disciplinate dall'art. 27, legge 09/07/1990, n. 185 -Smi - Relazione attività 2023

Esportazioni definitive per Ditte - Riepilogo dettagliato

Ditta	Numero	Utilizzatore Finale	Causale	Totale
	88826	COREA DEL SUD	Importo Transazione	€ 709.612,98
	88826	COREA DEL SUD	Compensi intermediazione	€ 50.959,23
	89286	COREA DEL SUD	Importo Transazione	€ 386.500,00
	91671	SPAGNA	Trasporto/Nolo e assicurazioni relative	€ 7.000,00
	91671	SPAGNA	Importo Transazione	€ 17.000,00
I.D.S. INGEGNERIA DEI SISTEMI S.P.A. Totale				€ 1.185.501,89
I.F.E.N. IMPIANTI FORNITURE ELETTRICHE NAVALI - ING. AMEDEO LIA S.P.A.	84775	NORVEGIA	Compensi intermediazione	€ 7.380,00
	86408	AUSTRALIA	Importo Transazione	€ 9.300,00
	89025	FINLANDIA	Importo Transazione	€ 72.500,00
	89085	SPAGNA	Trasporto/Nolo e assicurazioni relative	€ 3.600,00
	89085	SPAGNA	Importo Transazione	€ 10.320,00
	90182	GERMANIA	Importo Transazione	€ 284.250,00
	90558	SPAGNA	Trasporto/Nolo e assicurazioni relative	€ 3.000,00
	90558	SPAGNA	Importo Transazione	€ 20.910,00
	91436	PAKISTAN	Importo Transazione	€ 710.100,00
I.F.E.N. IMPIANTI FORNITURE ELETTRICHE NAVALI - ING. AMEDEO LIA S.P.A. Totale				€ 1.121.360,00
INVERNIZZI PRESSE S.r.l.	63009	ISRAELE	Importo Transazione	€ 539.950,00
	75948	QATAR	Importo Transazione	€ 1.144.166,00
	82880	REPUBBLICA CECA	Importo Transazione	€ 18.777,54
	82880	REPUBBLICA CECA	Importo Transazione	€ 2.775.870,00
	84287	BRASILE	Importo Transazione	€ 37.119,95
	84287	BRASILE	Importo Transazione	€ 1.054.175,00
	86369	POLONIA	Importo Transazione	€ 270.025,00
	86372	POLONIA	Importo Transazione	€ 802.875,00
	86379	POLONIA	Importo Transazione	€ 573.690,00
	86380	POLONIA	Importo Transazione	€ 572.065,00
	86384	POLONIA	Importo Transazione	€ 575.737,50

Ministero dell'Economia e delle Finanze

Dipartimento del Tesoro Direzione V - Ufficio VIII

ELENCO TABELLE

Tabella II

Operazioni disciplinate dall'art. 27, legge 09/07/1990, n. 185 -Smi - Relazione attività 2023

Esportazioni definitive per Ditte - Riepilogo dettagliato

Ditta	Numero	Utilizzatore Finale	Causale	Totale
	87249	BRASILE	Importo Transazione	€ 727.500,00
	87286	STATI UNITI D'AMERICA	Importo Transazione	€ 44.896,58
	87286	STATI UNITI D'AMERICA	Importo Transazione	€ 193.332,00
	90112	POLONIA	Importo Transazione	€ 53.762,80
	91223	POLONIA	Importo Transazione	€ 27.123,20
	91589	INDIA	Importo Transazione	€ 800.000,00
	92441	INDIA	Importo Transazione	€ 480.000,00
	92476	POLONIA	Importo Transazione	€ 170.000,00
	92696	QATAR	Importo Transazione	€ 29.510,74
INVERNIZZI PRESSE S.r.l. Totale				€ 10.890.576,31
ISOCLIMA S.P.A.	79648	GERMANIA	Importo Transazione	€ 129.244,50
	80980	REGNO UNITO	Importo Transazione	€ 23.215,00
	81207	REGNO UNITO	Importo Transazione	€ 111.742,00
	83126	REGNO UNITO	Importo Transazione	€ 427.616,00
	83126	REGNO UNITO	Altro	€ 60.600,00
	90955	AUSTRIA	Importo Transazione	€ 14.260,00
	91785	SLOVACCHIA	Importo Transazione	€ 560,00
	92451	AUSTRIA	Importo Transazione	€ 850,00
	93204	AUSTRIA	Importo Transazione	€ 3.000,00
ISOCLIMA S.P.A. Totale				€ 771.087,50
ITALWATT S.r.l.	80587	REPUBBLICA CECA	Trasporto/Nolo e assicurazioni relative	€ 1.700,00
	80587	REPUBBLICA CECA	Importo Transazione	€ 107.646,00
	84622	FRANCIA	Trasporto/Nolo e assicurazioni relative	€ 200,00
	84622	FRANCIA	Importo Transazione	€ 4.950,00
	86993	FRANCIA	Importo Transazione	€ 32.480,00
	86996	FRANCIA	Importo Transazione	€ 113.680,00
	87000	FRANCIA	Importo Transazione	€ 7.250,00

Ministero dell'Economia e delle Finanze

Dipartimento del Tesoro Direzione V - Ufficio VIII

ELENCO TABELLE

Tabella II

Operazioni disciplinate dall'art. 27, legge 09/07/1990, n. 185 -Smi - Relazione attività 2023

Esportazioni definitive per Ditte - Riepilogo dettagliato

Ditta	Numero	Utilizzatore Finale	Causale	Totale
	87003	FRANCIA	Importo Transazione	€ 19.488,00
	87791	FRANCIA	Importo Transazione	€ 2.094,00
	90096	FRANCIA	Trasporto/Nolo e assicurazioni relative	€ 1.500,00
	90096	FRANCIA	Importo Transazione	€ 91.350,00
	90124	FRANCIA	Trasporto/Nolo e assicurazioni relative	€ 200,00
	90124	FRANCIA	Importo Transazione	€ 4.567,50
	90129	FRANCIA	Importo Transazione	€ 81.200,00
	90635	FRANCIA	Importo Transazione	€ 36.250,00
	90699	SPAGNA	Importo Transazione	€ 93.920,00
	92035	SPAGNA	Importo Transazione	€ 40.575,00
ITALWATT S.r.l. Totale				€ 639.050,50
ITT CANNON VEAM ITALIA S.R.L.	89078	GERMANIA	Importo Transazione	€ 2.300,32
	89720	GERMANIA	Importo Transazione	€ 34.070,80
	92404	GERMANIA	Importo Transazione	€ 1.018,04
ITT CANNON VEAM ITALIA S.R.L. Totale				€ 37.389,16
IVECO - OTO MELARA Società Consortile a.r.l.	57994	PAKISTAN	Importo Transazione	€ 663.784,95
	57994	PAKISTAN	Beni e Servizi non soggetti a 185/90	€ 252.818,27
	75652	OMAN	Importo Transazione	€ 362.129,94
IVECO - OTO MELARA Società Consortile a.r.l. Totale				€ 1.278.733,16
IVECO DEFENCE VEHICLES S.P.A.	55937	BELGIO	Importo Transazione	€ 37.815,00
	57176	SPAGNA	Importo Transazione	€ 600.000,00
	67363	BRASILE	Importo Transazione	€ 6.175.954,31
	70768	STATI UNITI D'AMERICA	Importo Transazione	€ 915,36
	71406	SPAGNA	Importo Transazione	€ 238.938,70
	71819	SPAGNA	Importo Transazione	€ 1.160,96
	72583	FRANCIA	Importo Transazione	€ 2.093,00
	74235	BELGIO	Importo Transazione	€ 2.130,43
	77483	SPAGNA	Importo Transazione	€ 775,75

Ministero dell'Economia e delle Finanze

Dipartimento del Tesoro Direzione V - Ufficio VIII

ELENCO TABELLE

Tabella II

Operazioni disciplinate dall'art. 27, legge 09/07/1990, n. 185 -Smi - Relazione attività 2023

Esportazioni definitive per Ditte - Riepilogo dettagliato

Ditta	Numero	Utilizzatore Finale	Causale	Totale
	77603	PAESI BASSI	Importo Transazione	€ 13.106.755,27
	78575	BELGIO	Importo Transazione	€ 5.708,43
	79181	STATI UNITI D'AMERICA	Importo Transazione	€ 2.860.920,97
	79181	STATI UNITI D'AMERICA	Altro	€ 977.993,49
	79450	ROMANIA	Importo Transazione	€ 394.078,10
	79537	FRANCIA	Importo Transazione	€ 347.140,00
	80809	BRASILE	Importo Transazione	€ 1.755.400,62
	81479	AUSTRIA	Importo Transazione	€ 9.312.451,20
	81480	ROMANIA	Importo Transazione	€ 35.034.591,98
	81528	SVIZZERA	Importo Transazione	€ 2.910.390,00
	81817	SPAGNA	Importo Transazione	€ 489,76
	81896	BELGIO	Importo Transazione	€ 122,40
	82703	POLONIA	Importo Transazione	€ 4.992.000,00
	83156	FRANCIA	Importo Transazione	€ 85.291,30
	83159	FRANCIA	Costi di riparazione	€ 31.368,44
	83317	MALAYSIA	Importo Transazione	€ 1.855.045,81
	83319	FILIPPINE	Importo Transazione	€ 440.341,44
	83811	FRANCIA	Costi di riparazione	€ 84.300,47
	83963	REPUBBLICA CECA	Importo Transazione	€ 6.884.180,10
	84069	FRANCIA	Costi di riparazione	€ 207.174,86
	84809	TUNISIA	Importo Transazione	€ 6.569.184,68
	84836	STATI UNITI D'AMERICA	Importo Transazione	€ 117.194.396,72
	85259	STATI UNITI D'AMERICA	Importo Transazione	€ 822.047,54
	85786	SPAGNA	Importo Transazione	€ 122.979,07
	85790	REPUBBLICA CECA	Importo Transazione	€ 2.969,40
	85791	SPAGNA	Importo Transazione	€ 9.224,25
	85929	GERMANIA	Costi non ricorrenti	€ 92.500,00

Ministero dell'Economia e delle Finanze

Dipartimento del Tesoro Direzione V - Ufficio VIII

ELENCO TABELLE

Tabella II

Operazioni disciplinate dall'art. 27, legge 09/07/1990, n. 185 -Smi - Relazione attività 2023

Esportazioni definitive per Ditte - Riepilogo dettagliato

Ditta	Numero	Utilizzatore Finale	Causale	Totale
	86118	BULGARIA	Importo Transazione	€ 537.300,00
	86325	GERMANIA	Importo Transazione	€ 4.100.833,00
	86328	GERMANIA	Importo Transazione	€ 1.435.550,00
	86366	GERMANIA	Importo Transazione	€ 33.891.298,00
	87041	BRASILE	Importo Transazione	€ 3.070.055,80
	87045	REGNO UNITO	Importo Transazione	€ 30.339,72
	87209	BELGIO	Costi non ricorrenti	€ 370.655,73
	87725	UCRAINA	Importo Transazione	€ 600.000,00
	88001	SPAGNA	Importo Transazione	€ 7.342.562,00
	88012	TUNISIA	Importo Transazione	€ 2.064.467,00
	88094	REPUBBLICA CECA	Importo Transazione	€ 12.920,40
	88098	REPUBBLICA CECA	Importo Transazione	€ 4.306,80
	88576	PAESI BASSI	Importo Transazione	€ 17.735,76
	88932	SPAGNA	Importo Transazione	€ 907.492,00
	89529	GERMANIA	Importo Transazione	€ 20.514.688,00
	90069	PAESI BASSI	Importo Transazione	€ 312.945,39
	90169	REPUBBLICA CECA	Importo Transazione	€ 500,24
	90422	AUSTRIA	Importo Transazione	€ 49.293,00
	90450	BELGIO	Importo Transazione	€ 3.921,00
	90993	GERMANIA	Importo Transazione	€ 6.440.335,44
	91049	NORVEGIA	Importo Transazione	€ 2.094.400,00
	91333	UCRAINA	Importo Transazione	€ 929.082,00
	91545	REPUBBLICA CECA	Importo Transazione	€ 50.300,00
	91577	GERMANIA	Importo Transazione	€ 2.596.453,00
	91744	REPUBBLICA CECA	Importo Transazione	€ 2.802,00
	92168	SPAGNA	Importo Transazione	€ 8.150.342,00
	92548	SLOVENIA	Importo Transazione	€ 132.000,00

Ministero dell'Economia e delle Finanze

Dipartimento del Tesoro Direzione V - Ufficio VIII

ELENCO TABELLE

Tabella II

Operazioni disciplinate dall'art. 27, legge 09/07/1990, n. 185 -Smi - Relazione attività 2023

Esportazioni definitive per Ditte - Riepilogo dettagliato

Ditta	Numero	Utilizzatore Finale	Causale	Totale
	92574	AUSTRIA	Importo Transazione	€ 23.142,85
	93125	REPUBBLICA CECA	Importo Transazione	€ 13.288,00
IVECO DEFENCE VEHICLES S.P.A. Totale				€ 308.857.838,94
JOINTEK S.R.L.	75851	GERMANIA	Importo Transazione	€ 3.893,66
	75851	GERMANIA	Importo Transazione	-€ 3.528,72
	76069	GERMANIA	Importo Transazione	€ 32.910,28
	77253	GERMANIA	Importo Transazione	€ 6.441,60
	80911	TURCHIA	Oneri bancari	€ 25,06
	80911	TURCHIA	Importo Transazione	€ 192.881,00
	80911	TURCHIA	Beni e Servizi non soggetti a 185/90	€ 6.943,00
	80911	TURCHIA	Altro	€ 885,20
	83601	REGNO UNITO	Importo Transazione	€ 81.610,73
	84227	GERMANIA	Importo Transazione	€ 7.575,69
	84493	ARABIA SAUDITA	Importo Transazione	€ 157.179,11
	84849	REGNO UNITO	Importo Transazione	€ 12.715,20
	86039	REGNO UNITO	Importo Transazione	€ 2.217,58
	86761	GERMANIA	Importo Transazione	€ 103.684,42
	86761	GERMANIA	Importo Transazione	-€ 12.896,21
	86791	SPAGNA	Importo Transazione	€ 17.814,13
	86861	SPAGNA	Importo Transazione	€ 11.158,79
	86911	GERMANIA	Importo Transazione	€ 183.441,08
	86911	GERMANIA	Importo Transazione	-€ 95,95
	86949	REGNO UNITO	Importo Transazione	€ 6.210,87
	87868	TURCHIA	Importo Transazione	€ 297.609,49
	87960	REGNO UNITO	Importo Transazione	€ 28.104,93
	87989	FILIPPINE	Importo Transazione	€ 13.246,00
	88019	SPAGNA	Importo Transazione	€ 89.565,66

Ministero dell'Economia e delle Finanze

Dipartimento del Tesoro Direzione V - Ufficio VIII

ELENCO TABELLE

Tabella II

Operazioni disciplinate dall'art. 27, legge 09/07/1990, n. 185 -Smi - Relazione attività 2023

Esportazioni definitive per Ditte - Riepilogo dettagliato

Ditta	Numero	Utilizzatore Finale	Causale	Totale
	88054	TURCHIA	Importo Transazione	€ 9.251,00
	88373	GERMANIA	Importo Transazione	€ 7.449,30
	88376	SPAGNA	Importo Transazione	€ 93.254,92
	88455	PAESI BASSI	Importo Transazione	€ 1.410,00
	88590	OMAN	Importo Transazione	€ 6.530,40
	88732	TURCHIA	Importo Transazione	€ 60.135,30
	88809	GERMANIA	Importo Transazione	€ 21.898,35
	88811	SPAGNA	Importo Transazione	€ 2.675,15
	88822	NIGERIA	Importo Transazione	€ 41.563,76
	88822	NIGERIA	Altro	€ 875,66
	88825	GERMANIA	Importo Transazione	€ 16.326,00
	88876	GERMANIA	Importo Transazione	-€ 6.416,80
	88876	GERMANIA	Importo Transazione	€ 5.786,44
	89455	PAESI BASSI	Importo Transazione	€ 4.220,00
	89455	PAESI BASSI	Altro	€ 950,00
	89753	PAESI BASSI	Importo Transazione	€ 47.164,20
	89753	PAESI BASSI	Altro	€ 1.000,00
	89843	PAESI BASSI	Importo Transazione	€ 22.089,00
	89864	PAESI BASSI	Importo Transazione	€ 2.294,25
	89864	PAESI BASSI	Altro	€ 950,00
	89912	PAESI BASSI	Importo Transazione	€ 9.347,00
	89912	PAESI BASSI	Altro	€ 950,00
	89962	REGNO UNITO	Importo Transazione	€ 193.979,48
	90607	TURCHIA	Importo Transazione	€ 2.864,00
	90680	PAESI BASSI	Importo Transazione	€ 1.243,50
	90680	PAESI BASSI	Altro	€ 900,00
	90746	TURCHIA	Importo Transazione	€ 54.601,68

Ministero dell'Economia e delle Finanze

Dipartimento del Tesoro Direzione V - Ufficio VIII

ELENCO TABELLE

Tabella II

Operazioni disciplinate dall'art. 27, legge 09/07/1990, n. 185 -Smi - Relazione attività 2023

Esportazioni definitive per Ditte - Riepilogo dettagliato

Ditta	Numero	Utilizzatore Finale	Causale	Totale
	90893	PAESI BASSI	Oneri bancari	€ 18,31
	90893	PAESI BASSI	Importo Transazione	€ 14.615,49
	90893	PAESI BASSI	Altro	€ 823,95
	91236	NORVEGIA	Importo Transazione	€ 2.992,00
	91237	CANADA	Importo Transazione	€ 10.732,25
	91263	REGNO UNITO	Importo Transazione	€ 77.065,14
	91267	REGNO UNITO	Importo Transazione	€ 4.896,00
	91561	PAESI BASSI	Oneri bancari	€ 18,74
	91561	PAESI BASSI	Importo Transazione	€ 4.273,66
	91561	PAESI BASSI	Altro	€ 890,35
	91755	GERMANIA	Importo Transazione	€ 2.617,59
	91831	REGNO UNITO	Importo Transazione	€ 17.052,91
	91950	PAESI BASSI	Importo Transazione	€ 958,80
	92011	PAESI BASSI	Importo Transazione	€ 2.876,40
	92048	PAESI BASSI	Importo Transazione	€ 5.752,80
	92048	PAESI BASSI	Altri Oneri	€ 950,00
	92282	SPAGNA	Importo Transazione	€ 3.779,08
	92389	TURCHIA	Importo Transazione	€ 4.764,00
	92602	SPAGNA	Importo Transazione	€ 34.155,67
	92604	GERMANIA	Importo Transazione	€ 1.305,03
	92611	REGNO UNITO	Importo Transazione	€ 60.098,80
	92628	GERMANIA	Importo Transazione	€ 89.747,50
	92634	REGNO UNITO	Importo Transazione	€ 313.459,20
	92749	SPAGNA	Oneri bancari	€ 42,52
	92749	SPAGNA	Importo Transazione	€ 5.988,48
	92749	SPAGNA	Altro	€ 269,30
	93056	GERMANIA	Importo Transazione	€ 6.039,60

Ministero dell'Economia e delle Finanze

Dipartimento del Tesoro Direzione V - Ufficio VIII

ELENCO TABELLE

Tabella II

Operazioni disciplinate dall'art. 27, legge 09/07/1990, n. 185 -Smi - Relazione attività 2023

Esportazioni definitive per Ditte - Riepilogo dettagliato

Ditta	Numero	Utilizzatore Finale	Causale	Totale
	93056	GERMANIA	Altro	€ 950,00
	93198	SPAGNA	Importo Transazione	€ 9.179,01
	93199	GERMANIA	Importo Transazione	€ 6.530,40
	93640	GERMANIA	Importo Transazione	€ 43.160,12
	93644	GERMANIA	Importo Transazione	€ 9.739,00
	93661	SPAGNA	Importo Transazione	€ 17.242,61
	93672	REGNO UNITO	Importo Transazione	€ 16.341,12
JOINTEK S.R.L. Totale				€ 2.612.211,02
KAYSER ITALIA S.r.L.	88928	GERMANIA	Importo Transazione	€ 49.161,00
KAYSER ITALIA S.r.L. Totale				€ 49.161,00
KME ITALY S.p.A.	80574	REGNO UNITO	Importo Transazione	€ 1.194.398,02
	91019	BULGARIA	Importo Transazione	€ 376.737,00
	91019	BULGARIA	Importo Transazione	€ 156.815,53
KME ITALY S.p.A. Totale				€ 1.727.950,55
L.M.A. S.R.L.	76168	STATI UNITI D'AMERICA	Importo Transazione	€ 199.915,22
	76168	STATI UNITI D'AMERICA	Compensi intermediazione	€ 4.060,81
	82488	STATI UNITI D'AMERICA	Importo Transazione	€ 37.835,05
	82488	STATI UNITI D'AMERICA	Compensi intermediazione	€ 2.398,29
	85512	STATI UNITI D'AMERICA	Importo Transazione	€ 1.736.305,66
	85512	STATI UNITI D'AMERICA	Compensi intermediazione	€ 72.907,94
	85776	ISRAELE	Importo Transazione	€ 365.520,76
	85776	ISRAELE	Compensi intermediazione	€ 6.336,61
	86636	GERMANIA	Importo Transazione	€ 2.447,20
	88221	STATI UNITI D'AMERICA	Importo Transazione	€ 678.366,36
	88221	STATI UNITI D'AMERICA	Compensi intermediazione	€ 18.310,68
	89049	STATI UNITI D'AMERICA	Importo Transazione	€ 2.231.336,80
	89049	STATI UNITI D'AMERICA	Compensi intermediazione	€ 2.609,05
	89351	ISRAELE	Importo Transazione	€ 507.412,89

Ministero dell'Economia e delle Finanze

Dipartimento del Tesoro Direzione V - Ufficio VIII

ELENCO TABELLE

Tabella II

Operazioni disciplinate dall'art. 27, legge 09/07/1990, n. 185 -Smi - Relazione attività 2023

Esportazioni definitive per Ditte - Riepilogo dettagliato

Ditta	Numero	Utilizzatore Finale	Causale	Totale
	89471	ISRAELE	Importo Transazione	€ 1.216.880,90
	89471	ISRAELE	Compensi intermediazione	€ 1.269,47
	90359	STATI UNITI D'AMERICA	Importo Transazione	€ 136.657,35
	90692	ISRAELE	Importo Transazione	€ 3.245,19
	91156	STATI UNITI D'AMERICA	Importo Transazione	€ 145,50
	92175	STATI UNITI D'AMERICA	Importo Transazione	€ 112.302,75
	92440	STATI UNITI D'AMERICA	Importo Transazione	€ 49.121,30
L.M.A. S.R.L. Totale				€ 7.385.385,78
LAER S.p.A.	77239	REPUBBLICA CECA	Importo Transazione	€ 1.136,41
LAER S.p.A. Totale				€ 1.136,41
LAMIFLEX S.p.A.	88930	FRANCIA	Importo Transazione	€ 103.000,00
	88930	FRANCIA	Costi non ricorrenti	€ 2.513,20
	88930	FRANCIA	Altro	€ 500,00
	88930	FRANCIA	Altri Oneri	€ 200,00
	90695	FRANCIA	Importo Transazione	€ 110.400,00
	90695	FRANCIA	Altro	€ 500,00
	92525	FRANCIA	Importo Transazione	-€ 150,00
	92525	FRANCIA	Importo Transazione	€ 97.520,00
	92525	FRANCIA	Altro	€ 400,00
LAMIFLEX S.p.A. Totale				€ 314.883,20
LARIMART S.p.A.	91001	PAESI NATO	Importo Transazione	€ 263.171,06
LARIMART S.p.A. Totale				€ 263.171,06
LEONARDO S.p.A.	13981	TURCHIA	Pagamento penali	€ 290.790,09
	13981	TURCHIA	Importo Transazione	€ 6.472.644,38
	23289	REGNO UNITO	Importo Transazione	€ 103.336,60
	26316	SVIZZERA	Importo Transazione	€ 1.387.500,00
	28842	REGNO UNITO	Oneri bancari	€ 8,00
	28842	REGNO UNITO	Importo Transazione	€ 569.845,41

Ministero dell'Economia e delle Finanze

Dipartimento del Tesoro Direzione V - Ufficio VIII

ELENCO TABELLE

Tabella II

Operazioni disciplinate dall'art. 27, legge 09/07/1990, n. 185 -Smi - Relazione attività 2023

Esportazioni definitive per Ditte - Riepilogo dettagliato

Ditta	Numero	Utilizzatore Finale	Causale	Totale
	29544	SINGAPORE	Oneri bancari	€ 4.361,38
	29544	SINGAPORE	Importo Transazione	€ 1.701.886,00
	29903	EMIRATI ARABI UNITI	Importo Transazione	€ 448.039,00
	34811	FRANCIA	Importo Transazione	€ 1.883,89
	35078	INDIA	Oneri bancari	€ 60,00
	35078	INDIA	Importo Transazione	€ 100.800,00
	35925	ISRAELE	Importo Transazione	€ 752.301,75
	37241	INDIA	Importo Transazione	€ 300.000,00
	39856	QATAR	Importo Transazione	€ 4.592.400,00
	41490	FRANCIA	Importo Transazione	€ 598.194,72
	42296	ISRAELE	Oneri bancari	€ 180,00
	42296	ISRAELE	Importo Transazione	€ 4.897.483,84
	42504	SINGAPORE	Importo Transazione	€ 757.250,00
	42504	SINGAPORE	Compensi intermediazione	€ 53.007,50
	42630	STATI UNITI D'AMERICA	Importo Transazione	€ 15.781,04
	42810	SINGAPORE	Importo Transazione	€ 240.916,67
	42989	NORVEGIA	Importo Transazione	€ 774,14
	42989	NORVEGIA	Beni e Servizi non soggetti a 185/90	€ 742,22
	43065	MAROCCO	Importo Transazione	€ 180.943,00
	43423	EMIRATI ARABI UNITI	Importo Transazione	€ 8.332,00
	43532	EGITTO	Oneri bancari	€ 360,00
	43532	EGITTO	Importo Transazione	€ 14.600,00
	43647	PAKISTAN	Importo Transazione	€ 686,14
	43704	PERU'	Importo Transazione	€ 78.382,33
	43704	PERU'	Beni e Servizi non soggetti a 185/90	€ 399.183,28
	45137	KUWAIT	Importo Transazione	€ 294.357.959,70
	45161	STATI UNITI D'AMERICA	Importo Transazione	€ 3.100,03

Ministero dell'Economia e delle Finanze

Dipartimento del Tesoro Direzione V - Ufficio VIII

ELENCO TABELLE

Tabella II

Operazioni disciplinate dall'art. 27, legge 09/07/1990, n. 185 -Smi - Relazione attività 2023

Esportazioni definitive per Ditte - Riepilogo dettagliato

Ditta	Numero	Utilizzatore Finale	Causale	Totale
	45161	STATI UNITI D'AMERICA	Beni e Servizi non soggetti a 185/90	€ 160.254,75
	45308	STATI UNITI D'AMERICA	Importo Transazione	€ 14.240,21
	45308	STATI UNITI D'AMERICA	Beni e Servizi non soggetti a 185/90	€ 181.883,56
	45308	STATI UNITI D'AMERICA	Altro	€ 30.003,08
	46658	REGNO UNITO	Costi di riparazione	€ 7.070,00
	46764	SVEZIA	Importo Transazione	€ 1.096.330,00
	46764	SVEZIA	Altro	€ 181.823,55
	46894	FRANCIA	Pagamento penali	€ 14.074,79
	46894	FRANCIA	Importo Transazione	€ 94.875,00
	46894	FRANCIA	Altro	€ 1.182,78
	47190	EGITTO	Importo Transazione	€ 48.276,75
	49000	FRANCIA	Importo Transazione	€ 146.653,87
	49530	TURCHIA	Compensi intermediazione	€ 100.800,00
	50079	SINGAPORE	Importo Transazione	€ 132.141,46
	50079	SINGAPORE	Importo Transazione	€ 182.335,98
	50079	SINGAPORE	Compensi intermediazione	€ 217.314,98
	50151	OMAN	Importo Transazione	€ 1.940.121,00
	50399	REGNO UNITO	Importo Transazione	€ 2.816,00
	50716	EGITTO	Importo Transazione	€ 828.473,25
	50903	INDIA	Oneri bancari	€ 68,50
	50903	INDIA	Importo Transazione	€ 45.671,92
	50965	TURCHIA	Oneri bancari	€ 111,00
	50965	TURCHIA	Importo Transazione	€ 215.601,12
	50965	TURCHIA	Compensi intermediazione	€ 21.344,50
	51397	REGNO UNITO	Importo Transazione	€ 2.585.488,78
	51612	QATAR	Importo Transazione	€ 167.606.570,49
	51612	QATAR	Altro	€ 52.040.914,48

Ministero dell'Economia e delle Finanze

Dipartimento del Tesoro Direzione V - Ufficio VIII

ELENCO TABELLE

Tabella II

Operazioni disciplinate dall'art. 27, legge 09/07/1990, n. 185 -Smi - Relazione attività 2023

Esportazioni definitive per Ditte - Riepilogo dettagliato

Ditta	Numero	Utilizzatore Finale	Causale	Totale
	51799	FRANCIA	Importo Transazione	€ 14.100,00
	51919	NORVEGIA	Pagamento penali	€ 1.601,79
	51919	NORVEGIA	Importo Transazione	€ 14.735,54
	52565	ZAMBIA	Compensi intermediazione	€ 829.772,04
	53159	OMAN	Oneri bancari	€ 29,08
	53159	OMAN	Importo Transazione	€ 31.210,00
	53203	PAKISTAN	Pagamento penali	€ 5.689,05
	53203	PAKISTAN	Oneri bancari	€ 565,12
	53203	PAKISTAN	Importo Transazione	€ 81.872,90
	53400	FRANCIA	Importo Transazione	€ 1.675.370,42
	53543	GIAPPONE	Importo Transazione	€ 205,45
	53701	FRANCIA	Costi di riparazione	€ 5.280,00
	53786	BRASILE	Oneri bancari	€ 7,43
	53786	BRASILE	Importo Transazione	€ 1.098,26
	54156	GIAPPONE	Importo Transazione	€ 123.292,00
	54646	FRANCIA	Costi di riparazione	€ 185.587,00
	54727	GIAPPONE	Importo Transazione	€ 1.390.096,17
	54989	SINGAPORE	Oneri bancari	€ 600,78
	54989	SINGAPORE	Importo Transazione	€ 7.255.484,22
	55015	COREA DEL SUD	Compensi intermediazione	€ 9.856,00
	55324	COREA DEL SUD	Compensi intermediazione	€ 12.698,23
	55439	NORVEGIA	Pagamento penali	€ 60.242,26
	55439	NORVEGIA	Importo Transazione	€ 778.005,00
	55440	GERMANIA	Importo Transazione	€ 15.498.093,84
	55440	GERMANIA	Altro	€ 5.995.068,05
	55536	FILIPPINE	Compensi intermediazione	€ 4.036,05
	55564	FRANCIA	Pagamento penali	€ 483.703,10

Ministero dell'Economia e delle Finanze

Dipartimento del Tesoro Direzione V - Ufficio VIII

ELENCO TABELLE

Tabella II

Operazioni disciplinate dall'art. 27, legge 09/07/1990, n. 185 -Smi - Relazione attività 2023

Esportazioni definitive per Ditte - Riepilogo dettagliato

Ditta	Numero	Utilizzatore Finale	Causale	Totale
	55564	FRANCIA	Importo Transazione	€ 6.724.898,03
	55564	FRANCIA	Altro	€ 1.483.213,20
	55670	GERMANIA	Importo Transazione	€ 454.001,12
	55670	GERMANIA	Altro	€ 130.403,11
	55708	SPAGNA	Importo Transazione	€ 636.767,00
	55778	REGNO UNITO	Importo Transazione	€ 222.096,79
	55792	FRANCIA	Costi di riparazione	€ 155.908,60
	55824	REGNO UNITO	Importo Transazione	€ 1.813.908,34
	55858	GERMANIA	Importo Transazione	€ 4.316.219,14
	55861	ARABIA SAUDITA	Altro	€ 5.865.000,00
	56098	SINGAPORE	Compensi intermediazione	€ 921,19
	56114	SINGAPORE	Oneri bancari	€ 353,95
	56114	SINGAPORE	Importo Transazione	€ 3.435.210,36
	56594	REGNO UNITO	Importo Transazione	€ 53.308.444,65
	56594	REGNO UNITO	Importo Transazione	-€ 796.260,93
	56597	OMAN	Importo Transazione	€ 110.194,10
	56597	OMAN	Beni e Servizi non soggetti a 185/90	€ 24.226,97
	56864	CAMERUN	Importo Transazione	€ 2.700.000,00
	56864	CAMERUN	Compensi intermediazione	€ 212.482,65
	56864	CAMERUN	Altro	€ 30.517,35
	57088	TURCHIA	Importo Transazione	€ 8.966,80
	57457	FRANCIA	Altro	€ 51.628,54
	58022	MAROCCO	Importo Transazione	€ 252.000,00
	58462	SINGAPORE	Compensi intermediazione	€ 2.576,57
	58464	AUSTRALIA	Oneri bancari	€ 216,00
	58464	AUSTRALIA	Importo Transazione	€ 8.868.566,17
	58464	AUSTRALIA	Importo Transazione	-€ 24.274,93

Ministero dell'Economia e delle Finanze

Dipartimento del Tesoro Direzione V - Ufficio VIII

ELENCO TABELLE

Tabella II

Operazioni disciplinate dall'art. 27, legge 09/07/1990, n. 185 -Smi - Relazione attività 2023

Esportazioni definitive per Ditte - Riepilogo dettagliato

Ditta	Numero	Utilizzatore Finale	Causale	Totale
	58464	AUSTRALIA	Beni e Servizi non soggetti a 185/90	€ 9.067,00
	58479	COREA DEL SUD	Pagamento penali	€ 58.362,60
	58479	COREA DEL SUD	Oneri bancari	€ 1.515,55
	58479	COREA DEL SUD	Importo Transazione	€ 1.506.944,04
	58479	COREA DEL SUD	Importo Transazione	-€ 48.171,50
	58479	COREA DEL SUD	Compensi intermediazione	€ 111.964,79
	58481	AUSTRALIA	Importo Transazione	€ 21.474,35
	58666	REGNO UNITO	Importo Transazione	€ 31.904,00
	58751	BANGLADESH	Importo Transazione	€ 1.295.299,69
	58751	BANGLADESH	Beni e Servizi non soggetti a 185/90	€ 333.700,31
	58784	STATI UNITI D'AMERICA	Oneri bancari	€ 2,25
	58784	STATI UNITI D'AMERICA	Importo Transazione	€ 941.547,86
	58784	STATI UNITI D'AMERICA	Beni e Servizi non soggetti a 185/90	€ 31.759,32
	58784	STATI UNITI D'AMERICA	Altro	€ 138,34
	58917	PAKISTAN	Pagamento penali	€ 8.126,99
	58917	PAKISTAN	Oneri bancari	€ 742,40
	58917	PAKISTAN	Importo Transazione	€ 95.828,40
	58917	PAKISTAN	Compensi intermediazione	€ 38.895,05
	58927	ISRAELE	Importo Transazione	€ 2.529.250,00
	58965	FILIPPINE	Compensi intermediazione	€ 31.622,50
	59008	FRANCIA	Compensi intermediazione	€ 11.558,32
	59049	FRANCIA	Importo Transazione	€ 11.532,09
	59467	FRANCIA	Importo Transazione	€ 18.870,00
	60123	FRANCIA	Importo Transazione	€ 11.377,43
	60148	THAILANDIA	Oneri bancari	€ 25,00
	60148	THAILANDIA	Importo Transazione	€ 200.000,00
	60582	INDIA	Pagamento penali	€ 2.440,15

Ministero dell'Economia e delle Finanze

Dipartimento del Tesoro Direzione V - Ufficio VIII

ELENCO TABELLE

Tabella II

Operazioni disciplinate dall'art. 27, legge 09/07/1990, n. 185 -Smi - Relazione attività 2023

Esportazioni definitive per Ditte - Riepilogo dettagliato

Ditta	Numero	Utilizzatore Finale	Causale	Totale
	60582	INDIA	Oneri bancari	€ 384,45
	60582	INDIA	Importo Transazione	€ 2.173.782,08
	61556	GERMANIA	Importo Transazione	€ 127.398,28
	61625	TURCHIA	Importo Transazione	€ 411.585,85
	61625	TURCHIA	Compensi intermediazione	€ 612.321,24
	61625	TURCHIA	Altri Oneri	€ 0,11
	61699	AUSTRALIA	Importo Transazione	€ 49.990,00
	61699	AUSTRALIA	Altro	€ 15.397,69
	62664	PAKISTAN	Importo Transazione	€ 78.166,71
	62664	PAKISTAN	Compensi intermediazione	€ 19.808,01
	62666	SINGAPORE	Importo Transazione	€ 255.728,46
	62926	OMAN	Importo Transazione	€ 283.669,03
	63022	SPAGNA	Importo Transazione	€ 156.750,00
	63282	FRANCIA	Altro	€ 133.404,82
	63388	AUSTRIA	Pagamento penali	€ 10.080,20
	63388	AUSTRIA	Importo Transazione	€ 5.843.655,36
	63388	AUSTRIA	Compensi intermediazione	€ 464.815,29
	63388	AUSTRIA	Altri Oneri	€ 23.383,99
	63437	FRANCIA	Costi di riparazione	€ 7.664,00
	63788	CILE	Compensi intermediazione	€ 18.291,00
	64064	BRASILE	Importo Transazione	€ 4.923.124,56
	64064	BRASILE	Costi di riparazione	€ 11.946,33
	64064	BRASILE	Compensi intermediazione	€ 21.658,83
	64064	BRASILE	Altro	€ 840.919,00
	64244	FRANCIA	Altro	€ 92.700,37
	64245	FRANCIA	Altro	€ 72.466,81
	64304	FRANCIA	Importo Transazione	€ 104.868,00

Ministero dell'Economia e delle Finanze

Dipartimento del Tesoro Direzione V - Ufficio VIII

ELENCO TABELLE

Tabella II

Operazioni disciplinate dall'art. 27, legge 09/07/1990, n. 185 -Smi - Relazione attività 2023

Esportazioni definitive per Ditte - Riepilogo dettagliato

Ditta	Numero	Utilizzatore Finale	Causale	Totale
	64595	PAKISTAN	Compensi intermediazione	€ 23.121,01
	64680	REGNO UNITO	Importo Transazione	€ 222.696,00
	65006	EGITTO	Oneri bancari	€ 429,00
	65006	EGITTO	Importo Transazione	€ 16.090.340,00
	65018	ARGENTINA	Compensi intermediazione	€ 2.722,21
	65249	BRASILE	Importo Transazione	€ 148.464,00
	65302	STATI UNITI D'AMERICA	Importo Transazione	€ 49.550,79
	65302	STATI UNITI D'AMERICA	Altro	€ 48,00
	65365	PAESI NATO	Altro	€ 45.299,50
	65517	INDIA	Oneri bancari	€ 529,00
	65517	INDIA	Importo Transazione	€ 2.556.220,00
	65534	BRASILE	Importo Transazione	€ 1.764.538,00
	65534	BRASILE	Altro	€ 295.831,83
	65625	TURCHIA	Importo Transazione	€ 2.958.000,00
	66146	TURCHIA	Importo Transazione	€ 33.865,86
	66678	REGNO UNITO	Importo Transazione	€ 443.372,50
	66761	EMIRATI ARABI UNITI	Pagamento penali	€ 918.936,60
	66761	EMIRATI ARABI UNITI	Importo Transazione	€ 5.864.620,04
	66761	EMIRATI ARABI UNITI	Importo Transazione	€ 766.446,38
	66761	EMIRATI ARABI UNITI	Altro	€ 22.673,77
	66952	FRANCIA	Altro	€ 306.547,78
	67099	CILE	Oneri bancari	€ 13,76
	67099	CILE	Importo Transazione	€ 17.950,35
	67360	MALAYSIA	Importo Transazione	€ 19.643,60
	67472	COREA DEL SUD	Oneri bancari	€ 150,00
	67472	COREA DEL SUD	Importo Transazione	€ 2.786.340,00
	68177	INDIA	Oneri bancari	€ 177,00

Ministero dell'Economia e delle Finanze

Dipartimento del Tesoro Direzione V - Ufficio VIII

ELENCO TABELLE

Tabella II

Operazioni disciplinate dall'art. 27, legge 09/07/1990, n. 185 -Smi - Relazione attività 2023

Esportazioni definitive per Ditte - Riepilogo dettagliato

Ditta	Numero	Utilizzatore Finale	Causale	Totale
	68177	INDIA	Importo Transazione	€ 1.656.200,00
	68525	SINGAPORE	Importo Transazione	€ 623,10
	68525	SINGAPORE	Compensi intermediazione	€ 3.453,81
	68566	FRANCIA	Altro	€ 38.316,78
	68808	OMAN	Importo Transazione	€ 13.239,45
	68811	NORVEGIA	Importo Transazione	€ 1.715.393,08
	68811	NORVEGIA	Beni e Servizi non soggetti a 185/90	€ 12.134,92
	68896	FRANCIA	Importo Transazione	€ 1.400.000,00
	68896	FRANCIA	Altro	€ 121.648,01
	69207	FRANCIA	Altro	€ 73.489,36
	69295	BANGLADESH	Oneri bancari	€ 150,00
	69295	BANGLADESH	Importo Transazione	€ 598.459,50
	69295	BANGLADESH	Compensi intermediazione	€ 539.203,86
	69350	AUSTRALIA	Oneri bancari	€ 1.070,00
	69350	AUSTRALIA	Importo Transazione	€ 4.072.647,89
	69350	AUSTRALIA	Beni e Servizi non soggetti a 185/90	€ 255.900,00
	69487	MALAYSIA	Importo Transazione	€ 37.118.524,00
	69487	MALAYSIA	Compensi intermediazione	€ 1.230.960,00
	69646	FRANCIA	Importo Transazione	€ 53.274,34
	69851	QATAR	Importo Transazione	€ 69.500.000,00
	69851	QATAR	Importo Transazione	€ 500.000,00
	70056	ISRAELE	Oneri bancari	€ 27,70
	70056	ISRAELE	Costi di riparazione	€ 32.596,72
	70251	QATAR	Importo Transazione	€ 2.049.400,00
	70314	FRANCIA	Pagamento penali	€ 1.494,13
	70314	FRANCIA	Importo Transazione	€ 10.400,00
	70482	STATI UNITI D'AMERICA	Importo Transazione	€ 386.760,98

Ministero dell'Economia e delle Finanze

Dipartimento del Tesoro Direzione V - Ufficio VIII

ELENCO TABELLE

Tabella II

Operazioni disciplinate dall'art. 27, legge 09/07/1990, n. 185 -Smi - Relazione attività 2023

Esportazioni definitive per Ditte - Riepilogo dettagliato

Ditta	Numero	Utilizzatore Finale	Causale	Totale
	70738	EMIRATI ARABI UNITI	Oneri bancari	€ 3.619,69
	70738	EMIRATI ARABI UNITI	Importo Transazione	€ 4.696.090,00
	70763	TURKMENISTAN	Oneri bancari	€ 244,00
	70763	TURKMENISTAN	Importo Transazione	€ 12.681.606,86
	70763	TURKMENISTAN	Compensi intermediazione	€ 287.582,91
	71022	TAIWAN	Oneri bancari	€ 2.070,00
	71022	TAIWAN	Importo Transazione	€ 1.755.907,44
	71022	TAIWAN	Compensi intermediazione	€ 35.046,00
	71093	PAKISTAN	Oneri bancari	€ 211,38
	71093	PAKISTAN	Importo Transazione	€ 122.639,25
	71177	ISRAELE	Importo Transazione	€ 4.030.500,00
	71177	ISRAELE	Compensi intermediazione	€ 120.926,00
	71197	STATI UNITI D'AMERICA	Importo Transazione	€ 160.524,49
	71197	STATI UNITI D'AMERICA	Altro	€ 0,13
	71241	AUSTRALIA	Importo Transazione	€ 141.390,48
	71290	ISRAELE	Compensi intermediazione	€ 6.225,88
	71457	STATI UNITI D'AMERICA	Importo Transazione	€ 373.236,28
	71466	PAKISTAN	Importo Transazione	€ 22.177,52
	71466	PAKISTAN	Compensi intermediazione	€ 12.141,91
	71815	INDIA	Pagamento penali	€ 110.062,26
	71815	INDIA	Oneri bancari	€ 112,22
	71815	INDIA	Importo Transazione	€ 1.083.460,00
	71833	INDIA	Compensi intermediazione	€ 19.069,24
	72018	INDIA	Pagamento penali	€ 9.201,42
	72018	INDIA	Importo Transazione	€ 445.869,42
	72074	REGNO UNITO	Oneri bancari	€ 10,00
	72074	REGNO UNITO	Importo Transazione	€ 343.011,05

Ministero dell'Economia e delle Finanze

Dipartimento del Tesoro Direzione V - Ufficio VIII

ELENCO TABELLE

Tabella II

Operazioni disciplinate dall'art. 27, legge 09/07/1990, n. 185 -Smi - Relazione attività 2023

Esportazioni definitive per Ditte - Riepilogo dettagliato

Ditta	Numero	Utilizzatore Finale	Causale	Totale
	72097	FRANCIA	Altro	€ 16.579,72
	72160	ARABIA SAUDITA	Pagamento penali	€ 790.542,30
	72160	ARABIA SAUDITA	Importo Transazione	€ 5.713.066,29
	72188	BRASILE	Importo Transazione	€ 13.755,17
	72190	BRASILE	Oneri bancari	€ 50,19
	72190	BRASILE	Importo Transazione	€ 61.294,07
	72248	BRASILE	Importo Transazione	€ 51.300,00
	72299	BRASILE	Importo Transazione	€ 44.175,00
	72335	STATI UNITI D'AMERICA	Importo Transazione	€ 6.540.000,00
	72338	GIAPPONE	Compensi intermediazione	€ 99.314,08
	72348	SVEZIA	Importo Transazione	€ 102.600,00
	72372	DANIMARCA	Importo Transazione	€ 1.424,70
	72482	SINGAPORE	Importo Transazione	€ 927,01
	72505	STATI UNITI D'AMERICA	Oneri bancari	€ 14,12
	72505	STATI UNITI D'AMERICA	Importo Transazione	€ 59.988,70
	72523	SPAGNA	Importo Transazione	€ 741.560,47
	72543	GERMANIA	Importo Transazione	€ 4.991.209,73
	72606	SINGAPORE	Importo Transazione	€ 3.772.500,00
	72606	SINGAPORE	Compensi intermediazione	€ 226.350,00
	73000	FRANCIA	Altro	€ 68.391,36
	73027	TURCHIA	Oneri bancari	€ 285,00
	73027	TURCHIA	Importo Transazione	€ 1.140.852,22
	73182	FRANCIA	Altro	€ 46.199,10
	73215	FRANCIA	Altro	€ 62.393,66
	73239	EMIRATI ARABI UNITI	Pagamento penali	€ 60.000,00
	73239	EMIRATI ARABI UNITI	Importo Transazione	€ 360.000,00
	73345	PAKISTAN	Oneri bancari	€ 315,00

Ministero dell'Economia e delle Finanze

Dipartimento del Tesoro Direzione V - Ufficio VIII

ELENCO TABELLE

Tabella II

Operazioni disciplinate dall'art. 27, legge 09/07/1990, n. 185 -Smi - Relazione attività 2023

Esportazioni definitive per Ditte - Riepilogo dettagliato

Ditta	Numero	Utilizzatore Finale	Causale	Totale
	73345	PAKISTAN	Importo Transazione	€ 4.480.000,00
	73348	SPAGNA	Importo Transazione	€ 1.234.556,98
	73416	PAESI NATO	Importo Transazione	€ 1.048.123,97
	73416	PAESI NATO	Compensi intermediazione	€ 317.581,57
	73560	FILIPPINE	Importo Transazione	€ 8.793.980,00
	73568	SINGAPORE	Importo Transazione	€ 169.493,39
	73568	SINGAPORE	Beni e Servizi non soggetti a 185/90	€ 1.161.050,61
	73647	INDIA	Oneri bancari	€ 80,00
	73647	INDIA	Importo Transazione	€ 241.080,20
	73669	ISRAELE	Compensi intermediazione	€ 3.960,00
	73694	PAKISTAN	Importo Transazione	€ 411.213,26
	73694	PAKISTAN	Compensi intermediazione	€ 50.334,87
	73737	SPAGNA	Importo Transazione	€ 105.000,00
	73800	QATAR	Importo Transazione	€ 256.183,35
	73835	STATI UNITI D'AMERICA	Importo Transazione	€ 963,03
	73844	GERMANIA	Importo Transazione	€ 14.055.728,00
	73844	GERMANIA	Altro	€ 5.143.429,70
	73854	ARABIA SAUDITA	Oneri bancari	€ 655,00
	73854	ARABIA SAUDITA	Importo Transazione	€ 537.600,00
	73906	INDONESIA	Compensi intermediazione	€ 339.150,00
	73906	INDONESIA	Altri Oneri	€ 168.450,00
	73997	FRANCIA	Altro	€ 7.388,20
	73998	FRANCIA	Altro	€ 24.017,57
	74175	THAILANDIA	Compensi intermediazione	€ 95.549,70
	74231	DANIMARCA	Compensi intermediazione	€ 12.396,71
	74233	DANIMARCA	Compensi intermediazione	€ 34.880,90
	74389	STATI UNITI D'AMERICA	Oneri bancari	€ 55,26

Ministero dell'Economia e delle Finanze

Dipartimento del Tesoro Direzione V - Ufficio VIII

ELENCO TABELLE

Tabella II

Operazioni disciplinate dall'art. 27, legge 09/07/1990, n. 185 -Smi - Relazione attività 2023

Esportazioni definitive per Ditte - Riepilogo dettagliato

Ditta	Numero	Utilizzatore Finale	Causale	Totale
	74389	STATI UNITI D'AMERICA	Importo Transazione	€ 2.220.803,82
	74396	AUSTRIA	Importo Transazione	€ 14.560,00
	74425	INDIA	Oneri bancari	€ 40,00
	74425	INDIA	Importo Transazione	€ 32.271,30
	74455	THAILANDIA	Oneri bancari	€ 334,43
	74455	THAILANDIA	Importo Transazione	€ 84.985,87
	74457	THAILANDIA	Oneri bancari	€ 750,00
	74457	THAILANDIA	Importo Transazione	€ 112.798,60
	74514	NIGERIA	Oneri bancari	€ 21.502,09
	74514	NIGERIA	Importo Transazione	€ 13.925.708,52
	74514	NIGERIA	Compensi intermediazione	€ 958.422,09
	74514	NIGERIA	Beni e Servizi non soggetti a 185/90	€ 260.661,43
	74616	INDIA	Pagamento penali	€ 406.374,80
	74616	INDIA	Oneri bancari	€ 127,84
	74616	INDIA	Importo Transazione	€ 4.097.055,80
	74619	SINGAPORE	Pagamento penali	€ 100.672,52
	74619	SINGAPORE	Importo Transazione	€ 1.140.022,43
	74619	SINGAPORE	Compensi intermediazione	€ 36.593,81
	74687	FRANCIA	Altro	€ 43.552,91
	74704	FRANCIA	Importo Transazione	€ 1.355.941,02
	74704	FRANCIA	Altro	€ 147.873,62
	74831	SINGAPORE	Importo Transazione	€ 563.278,93
	74831	SINGAPORE	Importo Transazione	€ 441.242,63
	74847	TURCHIA	Importo Transazione	€ 2.734.800,00
	74847	TURCHIA	Compensi intermediazione	€ 126.258,00
	74955	EGITTO	Importo Transazione	€ 160.326.680,32
	74955	EGITTO	Beni e Servizi non soggetti a 185/90	€ 8.660.191,65

Ministero dell'Economia e delle Finanze

Dipartimento del Tesoro Direzione V - Ufficio VIII

ELENCO TABELLE

Tabella II

Operazioni disciplinate dall'art. 27, legge 09/07/1990, n. 185 -Smi - Relazione attività 2023

Esportazioni definitive per Ditte - Riepilogo dettagliato

Ditta	Numero	Utilizzatore Finale	Causale	Totale
	74970	CIAD	Oneri bancari	€ 41,00
	74970	CIAD	Importo Transazione	€ 500.000,00
	74970	CIAD	Importo Transazione	€ 980.048,28
	74970	CIAD	Beni e Servizi non soggetti a 185/90	€ 74.373,15
	75099	BANGLADESH	Oneri bancari	€ 45,00
	75099	BANGLADESH	Importo Transazione	€ 937.969,40
	75099	BANGLADESH	Compensi intermediazione	€ 393.672,80
	75112	FRANCIA	Altro	€ 85.240,00
	75133	GERMANIA	Importo Transazione	€ 485.501,02
	75239	STATI UNITI D'AMERICA	Costi non ricorrenti	€ 363.380,00
	75276	COREA DEL SUD	Pagamento penali	€ 13.652,47
	75276	COREA DEL SUD	Oneri bancari	€ 170,00
	75276	COREA DEL SUD	Importo Transazione	€ 767.994,20
	75347	CANADA	Importo Transazione	€ 43.640,00
	75424	SPAGNA	Importo Transazione	€ 458.091,55
	75440	COREA DEL SUD	Oneri bancari	€ 62,00
	75440	COREA DEL SUD	Importo Transazione	€ 36.873,29
	75452	GERMANIA	Importo Transazione	€ 4.408.839,24
	75549	INDIA	Pagamento penali	€ 140.800,00
	75549	INDIA	Oneri bancari	€ 107,40
	75549	INDIA	Importo Transazione	€ 1.196.800,00
	75688	SINGAPORE	Compensi intermediazione	€ 10.609,21
	75694	TURCHIA	Oneri bancari	€ 175,00
	75694	TURCHIA	Importo Transazione	€ 177.175,00
	75698	GERMANIA	Importo Transazione	€ 1.648.591,72
	75698	GERMANIA	Altri Oneri	€ 38.000,00
	75706	EGITTO	Compensi intermediazione	€ 11.760,00

Ministero dell'Economia e delle Finanze

Dipartimento del Tesoro Direzione V - Ufficio VIII

ELENCO TABELLE

Tabella II

Operazioni disciplinate dall'art. 27, legge 09/07/1990, n. 185 -Smi - Relazione attività 2023

Esportazioni definitive per Ditte - Riepilogo dettagliato

Ditta	Numero	Utilizzatore Finale	Causale	Totale
	75786	EMIRATI ARABI UNITI	Costi di riparazione	€ 9.790,00
	75794	QATAR	Importo Transazione	€ 413.293,20
	75800	GIAPPONE	Compensi intermediazione	€ 606,32
	75819	STATI UNITI D'AMERICA	Importo Transazione	€ 277.722,81
	75935	FRANCIA	Importo Transazione	€ 40.000,00
	75935	FRANCIA	Compensi intermediazione	€ 19.278,39
	75969	DANIMARCA	Compensi intermediazione	€ 24.637,09
	75980	ALGERIA	Oneri bancari	€ 1.520,54
	75980	ALGERIA	Importo Transazione	€ 30.410,94
	75980	ALGERIA	Beni e Servizi non soggetti a 185/90	€ 448.742,95
	76011	MAROCCO	Importo Transazione	€ 451.068,19
	76011	MAROCCO	Beni e Servizi non soggetti a 185/90	€ 100.491,87
	76011	MAROCCO	Altro	€ 0,01
	76201	EGITTO	Importo Transazione	€ 3.677.850,00
	76201	EGITTO	Compensi intermediazione	€ 159.200,00
	76218	ARABIA SAUDITA	Importo Transazione	€ 2.371.100,00
	76279	ALGERIA	Importo Transazione	€ 653.877,50
	76279	ALGERIA	Beni e Servizi non soggetti a 185/90	€ 1.442.255,19
	76404	TURKMENISTAN	Oneri bancari	€ 19.336,73
	76404	TURKMENISTAN	Importo Transazione	€ 626.250,00
	76512	STATI UNITI D'AMERICA	Importo Transazione	€ 390.000,00
	76591	STATI UNITI D'AMERICA	Importo Transazione	€ 5.655.567,32
	76591	STATI UNITI D'AMERICA	Costi di riparazione	€ 43.501,44
	76591	STATI UNITI D'AMERICA	Beni e Servizi non soggetti a 185/90	€ 75.690,54
	76591	STATI UNITI D'AMERICA	Altro	€ 40,66
	76592	STATI UNITI D'AMERICA	Importo Transazione	€ 1.264.904,32
	76592	STATI UNITI D'AMERICA	Altro	€ 0,01

Ministero dell'Economia e delle Finanze

Dipartimento del Tesoro Direzione V - Ufficio VIII

ELENCO TABELLE

Tabella II

Operazioni disciplinate dall'art. 27, legge 09/07/1990, n. 185 -Smi - Relazione attività 2023

Esportazioni definitive per Ditte - Riepilogo dettagliato

Ditta	Numero	Utilizzatore Finale	Causale	Totale
	76605	FINLANDIA	Importo Transazione	€ 150.000,00
	76625	ARABIA SAUDITA	Oneri bancari	€ 110,00
	76625	ARABIA SAUDITA	Importo Transazione	€ 1.768.000,00
	76878	TURCHIA	Importo Transazione	€ 72,88
	76885	TURCHIA	Importo Transazione	€ 263.147,78
	76893	INDONESIA	Importo Transazione	€ 1.337.500,00
	76900	TURCHIA	Importo Transazione	€ 124.834,08
	76900	TURCHIA	Importo Transazione	-€ 18.883,56
	76901	TURCHIA	Oneri bancari	€ 312,41
	76901	TURCHIA	Importo Transazione	-€ 18.883,56
	76901	TURCHIA	Importo Transazione	€ 506.116,93
	76902	TURCHIA	Importo Transazione	€ 1.207,72
	76906	TURCHIA	Importo Transazione	€ 36,44
	76915	TURCHIA	Importo Transazione	€ 66,62
	77020	QATAR	Importo Transazione	€ 181.859,96
	77080	AUSTRALIA	Oneri bancari	€ 1.100,00
	77080	AUSTRALIA	Importo Transazione	€ 7.999.936,83
	77080	AUSTRALIA	Importo Transazione	€ 1.424.528,70
	77080	AUSTRALIA	Beni e Servizi non soggetti a 185/90	€ 944.450,02
	77097	TURCHIA	Importo Transazione	€ 501.745,08
	77097	TURCHIA	Compensi intermediazione	€ 19.785,86
	77135	EMIRATI ARABI UNITI	Importo Transazione	€ 1.231.360,00
	77162	AUSTRALIA	Importo Transazione	€ 353.101,32
	77184	EMIRATI ARABI UNITI	Pagamento penali	€ 4.484,90
	77184	EMIRATI ARABI UNITI	Oneri bancari	€ 128,04
	77184	EMIRATI ARABI UNITI	Importo Transazione	€ 499.103,00
	77184	EMIRATI ARABI UNITI	Importo Transazione	€ 571.125,04

Ministero dell'Economia e delle Finanze

Dipartimento del Tesoro Direzione V - Ufficio VIII

ELENCO TABELLE

Tabella II

Operazioni disciplinate dall'art. 27, legge 09/07/1990, n. 185 -Smi - Relazione attività 2023

Esportazioni definitive per Ditte - Riepilogo dettagliato

Ditta	Numero	Utilizzatore Finale	Causale	Totale
	77264	PERU'	Oneri bancari	€ 962,95
	77264	PERU'	Importo Transazione	€ 2.284.214,97
	77265	ZAMBIA	Importo Transazione	€ 2.207.807,87
	77265	ZAMBIA	Beni e Servizi non soggetti a 185/90	€ 82.388,52
	77275	CIAD	Importo Transazione	€ 1.290.553,57
	77404	SPAGNA	Importo Transazione	€ 4.257.809,00
	77404	SPAGNA	Compensi intermediazione	€ 389.989,08
	77487	REGNO UNITO	Importo Transazione	€ 930.287,94
	77529	REGNO UNITO	Oneri bancari	€ 20,00
	77529	REGNO UNITO	Importo Transazione	€ 333.860,03
	77566	FRANCIA	Importo Transazione	€ 249.987,70
	77584	BRASILE	Importo Transazione	€ 1.066.616,11
	77686	ARABIA SAUDITA	Importo Transazione	€ 1.193.952,84
	77752	AUSTRALIA	Importo Transazione	€ 157.270,28
	77964	BRASILE	Importo Transazione	€ 454.608,00
	78013	QATAR	Importo Transazione	€ 109.000,00
	78030	SINGAPORE	Importo Transazione	€ 972.405,00
	78088	GERMANIA	Importo Transazione	€ 64.388,04
	78157	GERMANIA	Importo Transazione	€ 276.000,00
	78160	STATI UNITI D'AMERICA	Oneri bancari	€ 55,21
	78160	STATI UNITI D'AMERICA	Importo Transazione	€ 144.954,02
	78205	QATAR	Oneri bancari	€ 10,00
	78205	QATAR	Importo Transazione	€ 109.453,35
	78257	REGNO UNITO	Importo Transazione	€ 35.181,87
	78313	EMIRATI ARABI UNITI	Oneri bancari	€ 50,00
	78313	EMIRATI ARABI UNITI	Importo Transazione	€ 982.500,00
	78539	PAKISTAN	Compensi intermediazione	€ 37.905,59

Ministero dell'Economia e delle Finanze

Dipartimento del Tesoro Direzione V - Ufficio VIII

ELENCO TABELLE

Tabella II

Operazioni disciplinate dall'art. 27, legge 09/07/1990, n. 185 -Smi - Relazione attività 2023

Esportazioni definitive per Ditte - Riepilogo dettagliato

Ditta	Numero	Utilizzatore Finale	Causale	Totale
	78564	GRECIA	Importo Transazione	-€ 633,60
	78564	GRECIA	Importo Transazione	€ 145.518,75
	78571	CILE	Oneri bancari	€ 210,00
	78571	CILE	Importo Transazione	€ 3.521.350,00
	78571	CILE	Compensi intermediazione	€ 228.360,00
	78574	BRASILE	Oneri bancari	€ 9,41
	78574	BRASILE	Importo Transazione	€ 48.365,32
	78610	OMAN	Costi di riparazione	€ 3.560,99
	78633	TURCHIA	Importo Transazione	€ 364.950,00
	78633	TURCHIA	Compensi intermediazione	€ 164.227,50
	78675	GIAPPONE	Oneri bancari	€ 59,00
	78675	GIAPPONE	Importo Transazione	€ 221.394,52
	78682	BRASILE	Importo Transazione	€ 409.464,00
	78715	SPAGNA	Importo Transazione	€ 8.534.120,00
	78715	SPAGNA	Compensi intermediazione	€ 901.232,50
	78839	PORTOGALLO	Oneri bancari	€ 89,22
	78839	PORTOGALLO	Importo Transazione	€ 112.845,90
	78862	PAESI BASSI	Importo Transazione	€ 13.350.230,00
	78871	EMIRATI ARABI UNITI	Importo Transazione	€ 2.067.300,00
	78871	EMIRATI ARABI UNITI	Importo Transazione	€ 587.603,50
	78875	QATAR	Importo Transazione	€ 88.067,89
	78903	SINGAPORE	Importo Transazione	€ 1.174.433,84
	78909	STATI UNITI D'AMERICA	Importo Transazione	€ 6.505.919,38
	78939	EMIRATI ARABI UNITI	Importo Transazione	€ 560.975,00
	78953	REGNO UNITO	Importo Transazione	€ 60.384,00
	79165	COREA DEL SUD	Compensi intermediazione	€ 10.807,79
	79182	QATAR	Importo Transazione	€ 414.060,72

Ministero dell'Economia e delle Finanze

Dipartimento del Tesoro Direzione V - Ufficio VIII

ELENCO TABELLE

Tabella II

Operazioni disciplinate dall'art. 27, legge 09/07/1990, n. 185 -Smi - Relazione attività 2023

Esportazioni definitive per Ditte - Riepilogo dettagliato

Ditta	Numero	Utilizzatore Finale	Causale	Totale
	79211	GERMANIA	Importo Transazione	€ 1.892.447,45
	79250	SINGAPORE	Importo Transazione	€ 1.026.322,50
	79283	STATI UNITI D'AMERICA	Oneri bancari	€ 9,23
	79283	STATI UNITI D'AMERICA	Importo Transazione	€ 6.009,53
	79340	STATI UNITI D'AMERICA	Importo Transazione	€ 57.097,50
	79392	SVIZZERA	Importo Transazione	€ 1.421.743,00
	79441	DANIMARCA	Importo Transazione	€ 14.396,23
	79441	DANIMARCA	Compensi intermediazione	€ 5.700,46
	79451	GERMANIA	Importo Transazione	€ 132.166,51
	79495	ARABIA SAUDITA	Importo Transazione	€ 2.362.905,51
	79495	ARABIA SAUDITA	Beni e Servizi non soggetti a 185/90	€ 2.322.744,24
	79499	BRASILE	Importo Transazione	€ 4.198.500,00
	79499	BRASILE	Altro	€ 165.181,57
	79681	PAKISTAN	Oneri bancari	€ 126,00
	79681	PAKISTAN	Importo Transazione	€ 4.631.250,00
	79700	PAKISTAN	Oneri bancari	€ 124,00
	79700	PAKISTAN	Importo Transazione	€ 5.165.625,00
	79700	PAKISTAN	Compensi intermediazione	€ 509.437,50
	79702	INDIA	Oneri bancari	€ 318,00
	79702	INDIA	Importo Transazione	€ 1.459.900,00
	79801	GERMANIA	Importo Transazione	€ 657.056,53
	79829	ISRAELE	Importo Transazione	€ 77.550,00
	79847	EMIRATI ARABI UNITI	Importo Transazione	€ 4.791,00
	79850	BRASILE	Importo Transazione	€ 167.997,00
	79864	SINGAPORE	Importo Transazione	€ 1.101.275,20
	79864	SINGAPORE	Compensi intermediazione	€ 40.855,91
	79892	CANADA	Importo Transazione	€ 1.100.000,00

Ministero dell'Economia e delle Finanze

Dipartimento del Tesoro Direzione V - Ufficio VIII

ELENCO TABELLE

Tabella II

Operazioni disciplinate dall'art. 27, legge 09/07/1990, n. 185 -Smi - Relazione attività 2023

Esportazioni definitive per Ditte - Riepilogo dettagliato

Ditta	Numero	Utilizzatore Finale	Causale	Totale
	79903	PAESI BASSI	Importo Transazione	€ 145.000,00
	80144	PAKISTAN	Pagamento penali	€ 21.277,86
	80144	PAKISTAN	Oneri bancari	€ 556,96
	80144	PAKISTAN	Importo Transazione	€ 762.547,49
	80144	PAKISTAN	Compensi intermediazione	€ 18.093,80
	80236	QATAR	Importo Transazione	€ 27.215.795,20
	80242	REGNO UNITO	Oneri bancari	€ 20,00
	80242	REGNO UNITO	Costi di riparazione	€ 30.616,00
	80334	AUSTRALIA	Pagamento penali	€ 51.218,51
	80334	AUSTRALIA	Importo Transazione	€ 1.242.437,26
	80334	AUSTRALIA	Beni e Servizi non soggetti a 185/90	€ 18.374,14
	80402	CILE	Importo Transazione	€ 962.947,00
	80434	DANIMARCA	Compensi intermediazione	€ 159,59
	80463	PAKISTAN	Compensi intermediazione	€ 113.400,00
	80612	TURCHIA	Importo Transazione	€ 396.274,22
	80612	TURCHIA	Importo Transazione	€ 4.683.087,03
	80612	TURCHIA	Compensi intermediazione	€ 16.985,23
	80644	GERMANIA	Importo Transazione	€ 505.731,75
	80650	COREA DEL SUD	Pagamento penali	€ 16.251,83
	80650	COREA DEL SUD	Importo Transazione	€ 6.238.000,00
	80650	COREA DEL SUD	Compensi intermediazione	€ 310.620,78
	80651	ISRAELE	Compensi intermediazione	€ 6.810,44
	80663	FRANCIA	Pagamento penali	€ 37.146,37
	80663	FRANCIA	Importo Transazione	€ 244.877,24
	80689	MAROCCO	Importo Transazione	€ 199,36
	80712	ARABIA SAUDITA	Costi di riparazione	€ 23.669,94
	80734	INDIA	Oneri bancari	€ 230,00

Ministero dell'Economia e delle Finanze

Dipartimento del Tesoro Direzione V - Ufficio VIII

ELENCO TABELLE

Tabella II

Operazioni disciplinate dall'art. 27, legge 09/07/1990, n. 185 -Smi - Relazione attività 2023

Esportazioni definitive per Ditte - Riepilogo dettagliato

Ditta	Numero	Utilizzatore Finale	Causale	Totale
	80734	INDIA	Importo Transazione	€ 1.668.041,10
	80800	DANIMARCA	Compensi intermediazione	€ 2.846,25
	80872	THAILANDIA	Importo Transazione	€ 80.000,00
	80941	FRANCIA	Costi di riparazione	€ 18.825,00
	80987	GERMANIA	Importo Transazione	€ 8.688,99
	81111	AUSTRALIA	Oneri bancari	€ 160,82
	81111	AUSTRALIA	Importo Transazione	€ 21.750.301,31
	81111	AUSTRALIA	Beni e Servizi non soggetti a 185/90	€ 104.591,94
	81113	TAIWAN	Oneri bancari	€ 65,00
	81113	TAIWAN	Importo Transazione	€ 180.694,18
	81120	VIETNAM	Oneri bancari	€ 25,00
	81120	VIETNAM	Importo Transazione	€ 170.000,00
	81219	EGITTO	Importo Transazione	€ 252.000,00
	81293	MALAYSIA	Importo Transazione	€ 93.073,00
	81296	BRASILE	Importo Transazione	€ 3.648,68
	81298	REGNO UNITO	Importo Transazione	€ 992.916,46
	81301	REGNO UNITO	Costi non ricorrenti	€ 60.862,51
	81372	AZERBAIJAN	Oneri bancari	€ 50,00
	81372	AZERBAIJAN	Importo Transazione	€ 41.369.950,00
	81406	TURCHIA	Importo Transazione	€ 69.552,50
	81411	REGNO UNITO	Importo Transazione	€ 134.151,40
	81442	STATI UNITI D'AMERICA	Importo Transazione	€ 100.000,00
	81465	DANIMARCA	Importo Transazione	€ 24.500,00
	81510	GERMANIA	Importo Transazione	€ 58.000,00
	81516	SENEGAL	Importo Transazione	€ 10.092.900,00
	81575	SINGAPORE	Importo Transazione	€ 980,85
	81606	STATI UNITI D'AMERICA	Importo Transazione	€ 11.640.764,72

Ministero dell'Economia e delle Finanze

Dipartimento del Tesoro Direzione V - Ufficio VIII

ELENCO TABELLE

Tabella II

Operazioni disciplinate dall'art. 27, legge 09/07/1990, n. 185 -Smi - Relazione attività 2023

Esportazioni definitive per Ditte - Riepilogo dettagliato

Ditta	Numero	Utilizzatore Finale	Causale	Totale
	81745	AUSTRALIA	Trasporto/Nolo e assicurazioni relative	€ 6.500,00
	81745	AUSTRALIA	Importo Transazione	€ 989.892,00
	81794	CILE	Importo Transazione	€ 3.941,54
	81867	FRANCIA	Importo Transazione	€ 235.307,71
	81957	SPAGNA	Importo Transazione	€ 126.000,00
	81964	REGNO UNITO	Importo Transazione	€ 87.500,00
	81972	REGNO UNITO	Oneri bancari	€ 8,00
	81972	REGNO UNITO	Importo Transazione	€ 460.300,00
	82043	QATAR	Importo Transazione	€ 201.245,92
	82066	QATAR	Importo Transazione	€ 3.950.754,85
	82074	GERMANIA	Importo Transazione	€ 1.366.682,87
	82074	GERMANIA	Importo Transazione	€ 3.389.788,86
	82093	AUSTRALIA	Importo Transazione	€ 298,00
	82175	SPAGNA	Importo Transazione	€ 100.220,10
	82175	SPAGNA	Importo Transazione	€ 453.296,14
	82178	GERMANIA	Importo Transazione	€ 437.392,16
	82188	SPAGNA	Importo Transazione	€ 60.567,00
	82189	EMIRATI ARABI UNITI	Importo Transazione	€ 909,00
	82217	GERMANIA	Importo Transazione	€ 28.750,00
	82222	INDIA	Pagamento penali	€ 3.071,23
	82222	INDIA	Oneri bancari	€ 148,00
	82222	INDIA	Importo Transazione	€ 30.712,26
	82237	GERMANIA	Importo Transazione	€ 397.875,00
	82245	BULGARIA	Importo Transazione	€ 3.184.697,52
	82268	SPAGNA	Importo Transazione	€ 58.489,84
	82325	REGNO UNITO	Importo Transazione	€ 70.035,90
	82327	REGNO UNITO	Importo Transazione	€ 7.726,86

Ministero dell'Economia e delle Finanze

Dipartimento del Tesoro Direzione V - Ufficio VIII

ELENCO TABELLE

Tabella II

Operazioni disciplinate dall'art. 27, legge 09/07/1990, n. 185 -Smi - Relazione attività 2023

Esportazioni definitive per Ditte - Riepilogo dettagliato

Ditta	Numero	Utilizzatore Finale	Causale	Totale
	82347	SVIZZERA	Importo Transazione	€ 4.756,00
	82403	REGNO UNITO	Importo Transazione	€ 2.300,23
	82406	ARABIA SAUDITA	Importo Transazione	€ 900,00
	82413	NUOVA ZELANDA	Pagamento penali	€ 489,91
	82413	NUOVA ZELANDA	Importo Transazione	€ 356.446,32
	82413	NUOVA ZELANDA	Beni e Servizi non soggetti a 185/90	€ 24.933,21
	82435	FRANCIA	Importo Transazione	€ 30.148,90
	82478	GIAPPONE	Importo Transazione	€ 118.492,00
	82479	BRASILE	Oneri bancari	€ 13,76
	82479	BRASILE	Costi non ricorrenti	€ 140.853,54
	82521	PAESI BASSI	Importo Transazione	€ 3.341,82
	82521	PAESI BASSI	Costi di riparazione	€ 28.556,00
	82567	COREA DEL SUD	Importo Transazione	€ 12.474.129,56
	82567	COREA DEL SUD	Compensi intermediazione	€ 456.143,14
	82575	DANIMARCA	Importo Transazione	€ 202.784,48
	82591	STATI UNITI D'AMERICA	Oneri bancari	€ 18,50
	82591	STATI UNITI D'AMERICA	Importo Transazione	€ 39.460,11
	82625	STATI UNITI D'AMERICA	Importo Transazione	€ 165.000,00
	82625	STATI UNITI D'AMERICA	Costi non ricorrenti	€ 60.000,00
	82625	STATI UNITI D'AMERICA	Compensi intermediazione	€ 28.000,00
	82626	BRASILE	Importo Transazione	€ 27.380,43
	82653	POLONIA	Importo Transazione	€ 118.848,80
	82717	BAHREIN	Importo Transazione	€ 4.288,95
	82733	FRANCIA	Importo Transazione	€ 298.800,00
	82733	FRANCIA	Altro	€ 2.042.250,91
	82753	QATAR	Importo Transazione	€ 94.112,00
	82757	MESSICO	Pagamento penali	€ 40.100,08

Ministero dell'Economia e delle Finanze

Dipartimento del Tesoro Direzione V - Ufficio VIII

ELENCO TABELLE

Tabella II

Operazioni disciplinate dall'art. 27, legge 09/07/1990, n. 185 -Smi - Relazione attività 2023

Esportazioni definitive per Ditte - Riepilogo dettagliato

Ditta	Numero	Utilizzatore Finale	Causale	Totale
	82757	MESSICO	Oneri bancari	€ 25,00
	82757	MESSICO	Importo Transazione	€ 226.068,11
	82757	MESSICO	Compensi intermediazione	€ 14.877,44
	82816	AUSTRALIA	Importo Transazione	€ 279.396,00
	82882	QATAR	Importo Transazione	€ 3.194.078,39
	82892	STATI UNITI D'AMERICA	Importo Transazione	€ 821.349,57
	82896	REGNO UNITO	Importo Transazione	€ 219.619,60
	82924	REGNO UNITO	Importo Transazione	€ 47.400,53
	82935	REGNO UNITO	Importo Transazione	€ 118.000,00
	82936	ISRAELE	Oneri bancari	€ 414,06
	82936	ISRAELE	Importo Transazione	€ 590.710,35
	82936	ISRAELE	Compensi intermediazione	€ 6.324,40
	82942	PAKISTAN	Importo Transazione	€ 49.515,00
	82942	PAKISTAN	Compensi intermediazione	€ 33.782,00
	82978	GERMANIA	Importo Transazione	€ 5.939.909,25
	82982	DANIMARCA	Importo Transazione	€ 278,57
	82982	DANIMARCA	Compensi intermediazione	€ 118,18
	82987	EMIRATI ARABI UNITI	Oneri bancari	€ 1.290,94
	82987	EMIRATI ARABI UNITI	Importo Transazione	€ 545.717,24
	83040	REGNO UNITO	Importo Transazione	€ 1.591.772,86
	83193	PAESI BASSI	Importo Transazione	€ 81.367,73
	83227	ISRAELE	Importo Transazione	€ 545.162,00
	83266	SINGAPORE	Oneri bancari	€ 24,58
	83266	SINGAPORE	Importo Transazione	€ 1.549,40
	83291	PAESI BASSI	Importo Transazione	€ 280.694,00
	83308	CANADA	Costi di riparazione	€ 74.760,00
	83360	SINGAPORE	Importo Transazione	€ 22.207,78

Ministero dell'Economia e delle Finanze

Dipartimento del Tesoro Direzione V - Ufficio VIII

ELENCO TABELLE

Tabella II

Operazioni disciplinate dall'art. 27, legge 09/07/1990, n. 185 -Smi - Relazione attività 2023

Esportazioni definitive per Ditte - Riepilogo dettagliato

Ditta	Numero	Utilizzatore Finale	Causale	Totale
	83500	REGNO UNITO	Importo Transazione	€ 16.000,00
	83507	BRASILE	Importo Transazione	€ 1.275,03
	83526	SINGAPORE	Importo Transazione	€ 101.179,92
	83575	LUSSEMBURGO	Importo Transazione	€ 1.373.964,30
	83576	REGNO UNITO	Importo Transazione	€ 113.110,28
	83596	INDONESIA	Oneri bancari	€ 25,00
	83596	INDONESIA	Importo Transazione	€ 607.440,00
	83597	SVIZZERA	Importo Transazione	€ 25.899,00
	83615	GERMANIA	Importo Transazione	€ 86.398,26
	83618	FRANCIA	Importo Transazione	€ 5.325,15
	83655	REGNO UNITO	Importo Transazione	€ 877.691,40
	83683	TURCHIA	Importo Transazione	€ 915.830,46
	83683	TURCHIA	Beni e Servizi non soggetti a 185/90	€ 211.472,54
	83732	FRANCIA	Costi di riparazione	€ 8.100,00
	83745	BAHREIN	Oneri bancari	€ 25,28
	83745	BAHREIN	Importo Transazione	€ 77.804,26
	83804	NUOVA ZELANDA	Importo Transazione	€ 77.479,75
	83845	SVIZZERA	Importo Transazione	€ 386,00
	83854	FRANCIA	Costi di riparazione	€ 9.504,00
	83861	POLONIA	Importo Transazione	€ 195.728,79
	83862	TURCHIA	Importo Transazione	€ 1.107.060,27
	83862	TURCHIA	Importo Transazione	€ 1.403.208,54
	83862	TURCHIA	Beni e Servizi non soggetti a 185/90	€ 438.208,02
	83862	TURCHIA	Anticipi Contrattuali non soggetti a 185/90	€ 610.177,02
	83885	FILIPPINE	Oneri bancari	€ 150,00
	83885	FILIPPINE	Importo Transazione	€ 4.442.500,00
	83885	FILIPPINE	Importo Transazione	€ 15.089.040,00

Ministero dell'Economia e delle Finanze

Dipartimento del Tesoro Direzione V - Ufficio VIII

ELENCO TABELLE

Tabella II

Operazioni disciplinate dall'art. 27, legge 09/07/1990, n. 185 -Smi - Relazione attività 2023

Esportazioni definitive per Ditte - Riepilogo dettagliato

Ditta	Numero	Utilizzatore Finale	Causale	Totale
	83885	FILIPPINE	Compensi intermediazione	€ 977.350,00
	83890	GERMANIA	Oneri bancari	€ 38,82
	83890	GERMANIA	Importo Transazione	€ 28.640,43
	83890	GERMANIA	Altro	€ 6.300,91
	83915	FRANCIA	Pagamento penali	€ 6.466,76
	83915	FRANCIA	Importo Transazione	€ 78.230,29
	83917	FRANCIA	Pagamento penali	€ 11.198,77
	83917	FRANCIA	Importo Transazione	€ 66.395,86
	83930	NIGERIA	Compensi intermediazione	€ 29.313,53
	83934	GERMANIA	Importo Transazione	€ 136.724,25
	83938	NIGERIA	Importo Transazione	€ 31.078.630,11
	83938	NIGERIA	Anticipi Contrattuali non soggetti a 185/90	€ 2.333.883,06
	83959	REGNO UNITO	Costi di riparazione	€ 7.377,00
	84000	BRASILE	Importo Transazione	€ 133.760,00
	84036	REGNO UNITO	Importo Transazione	€ 379.263,32
	84043	SINGAPORE	Importo Transazione	€ 1.491.672,00
	84043	SINGAPORE	Compensi intermediazione	€ 149.167,20
	84096	MALAYSIA	Costi di riparazione	€ 74.760,00
	84098	NORVEGIA	Importo Transazione	€ 65.809,09
	84104	SPAGNA	Importo Transazione	€ 115.627,43
	84116	UNGHERIA	Importo Transazione	€ 1.136.055,10
	84144	DANIMARCA	Importo Transazione	€ 7.017,63
	84144	DANIMARCA	Compensi intermediazione	€ 6.867,67
	84168	INDONESIA	Importo Transazione	€ 936.000,00
	84170	QATAR	Importo Transazione	€ 4.300.000,00
	84183	QATAR	Importo Transazione	-€ 528.619,58
	84183	QATAR	Importo Transazione	€ 1.150.832,37

Ministero dell'Economia e delle Finanze

Dipartimento del Tesoro Direzione V - Ufficio VIII

ELENCO TABELLE

Tabella II

Operazioni disciplinate dall'art. 27, legge 09/07/1990, n. 185 -Smi - Relazione attività 2023

Esportazioni definitive per Ditte - Riepilogo dettagliato

Ditta	Numero	Utilizzatore Finale	Causale	Totale
	84191	REGNO UNITO	Importo Transazione	€ 64.489,05
	84258	UNGHERIA	Oneri bancari	€ 49,17
	84258	UNGHERIA	Importo Transazione	€ 101.047,72
	84300	EMIRATI ARABI UNITI	Pagamento penali	€ 29.777,39
	84300	EMIRATI ARABI UNITI	Importo Transazione	€ 295.288,59
	84300	EMIRATI ARABI UNITI	Importo Transazione	€ 3.092.991,24
	84300	EMIRATI ARABI UNITI	Beni e Servizi non soggetti a 185/90	€ 2.485,30
	84325	INDONESIA	Importo Transazione	€ 3.787.500,00
	84325	INDONESIA	Compensi intermediazione	€ 181.800,00
	84331	REGNO UNITO	Oneri bancari	€ 100,00
	84331	REGNO UNITO	Importo Transazione	€ 918.355,08
	84331	REGNO UNITO	Importo Transazione	€ 1.466.634,40
	84331	REGNO UNITO	Altro	€ 0,13
	84363	GERMANIA	Importo Transazione	€ 528.088,30
	84420	GRECIA	Importo Transazione	€ 82.163,70
	84430	GIAPPONE	Importo Transazione	€ 17.800,00
	84456	OMAN	Importo Transazione	€ 12.570,45
	84481	CILE	Oneri bancari	€ 42,00
	84481	CILE	Importo Transazione	€ 192.057,14
	84501	GERMANIA	Importo Transazione	€ 547.165,91
	84519	EGITTO	Importo Transazione	€ 81.806,64
	84590	NORVEGIA	Importo Transazione	€ 55.264,64
	84636	REGNO UNITO	Importo Transazione	€ 1.862.063,12
	84641	QATAR	Importo Transazione	€ 2.388.304,25
	84667	SVIZZERA	Importo Transazione	€ 7.595,00
	84740	GERMANIA	Importo Transazione	€ 413.092,66
	84763	REGNO UNITO	Importo Transazione	€ 242.869,54

Ministero dell'Economia e delle Finanze

Dipartimento del Tesoro Direzione V - Ufficio VIII

ELENCO TABELLE

Tabella II

Operazioni disciplinate dall'art. 27, legge 09/07/1990, n. 185 -Smi - Relazione attività 2023

Esportazioni definitive per Ditte - Riepilogo dettagliato

Ditta	Numero	Utilizzatore Finale	Causale	Totale
	84787	GERMANIA	Importo Transazione	€ 2.769.399,00
	84804	SINGAPORE	Oneri bancari	€ 1.440,01
	84804	SINGAPORE	Importo Transazione	€ 1.300.014,10
	84805	SPAGNA	Importo Transazione	€ 227.067,00
	84871	INDIA	Oneri bancari	€ 150,00
	84871	INDIA	Importo Transazione	€ 105.326,00
	84912	REGNO UNITO	Importo Transazione	€ 62.377,55
	84968	TURCHIA	Importo Transazione	€ 33.216,00
	85030	BRASILE	Importo Transazione	€ 457.054,31
	85099	SPAGNA	Importo Transazione	€ 58.456,15
	85146	MALAYSIA	Importo Transazione	€ 3.220.175,62
	85146	MALAYSIA	Importo Transazione	€ 2.153.411,20
	85146	MALAYSIA	Compensi intermediazione	€ 268.876,91
	85181	FRANCIA	Importo Transazione	€ 7.264,88
	85182	DANIMARCA	Importo Transazione	€ 1.326,40
	85182	DANIMARCA	Compensi intermediazione	€ 397,42
	85236	GERMANIA	Importo Transazione	€ 993.551,90
	85238	COREA DEL SUD	Importo Transazione	€ 409.081,28
	85273	FRANCIA	Importo Transazione	€ 5.010,63
	85318	SPAGNA	Importo Transazione	€ 133.101,11
	85328	IRLANDA	Importo Transazione	€ 109.900,00
	85340	DANIMARCA	Importo Transazione	€ 8.179,29
	85340	DANIMARCA	Compensi intermediazione	€ 408,96
	85380	FRANCIA	Importo Transazione	€ 112.086,50
	85494	GIAPPONE	Importo Transazione	€ 42.402,30
	85496	BRASILE	Oneri bancari	€ 19,45
	85496	BRASILE	Importo Transazione	€ 25.275,73

Ministero dell'Economia e delle Finanze

Dipartimento del Tesoro Direzione V - Ufficio VIII

ELENCO TABELLE

Tabella II

Operazioni disciplinate dall'art. 27, legge 09/07/1990, n. 185 -Smi - Relazione attività 2023

Esportazioni definitive per Ditte - Riepilogo dettagliato

Ditta	Numero	Utilizzatore Finale	Causale	Totale
	85500	REGNO UNITO	Importo Transazione	€ 4.280,97
	85506	FILIPPINE	Importo Transazione	€ 9.939,03
	85586	SVEZIA	Costi di riparazione	€ 2.832,59
	85641	GERMANIA	Importo Transazione	€ 214.627,00
	85705	PAESI BASSI	Importo Transazione	€ 90.234,00
	85706	NORVEGIA	Importo Transazione	€ 11.141,77
	85799	GERMANIA	Importo Transazione	€ 4.187.420,12
	85836	SPAGNA	Importo Transazione	€ 571.011,84
	85855	POLONIA	Importo Transazione	€ 35.449,40
	85884	REGNO UNITO	Importo Transazione	€ 400.000,00
	85903	GERMANIA	Importo Transazione	€ 28.865,92
	85931	THAILANDIA	Importo Transazione	€ 39.000,00
	85937	POLONIA	Importo Transazione	€ 49.164,50
	85971	GERMANIA	Importo Transazione	€ 428.973,38
	85984	PAESI BASSI	Importo Transazione	€ 347.555,92
	86003	REPUBBLICA CECA	Costi di riparazione	€ 1.026.985,07
	86021	MESSICO	Importo Transazione	€ 2.854.500,00
	86021	MESSICO	Importo Transazione	€ 2.938.000,00
	86047	REGNO UNITO	Importo Transazione	€ 59.219,96
	86050	SVIZZERA	Importo Transazione	€ 49.200,00
	86052	SINGAPORE	Oneri bancari	€ 39,58
	86052	SINGAPORE	Importo Transazione	€ 13.568,35
	86117	EMIRATI ARABI UNITI	Oneri bancari	€ 6.566,76
	86117	EMIRATI ARABI UNITI	Importo Transazione	€ 8.399.440,00
	86127	IRLANDA	Importo Transazione	€ 23.857,65
	86149	IRLANDA	Importo Transazione	€ 49.140,12
	86157	TUNISIA	Oneri bancari	€ 5.904,19

Ministero dell'Economia e delle Finanze

Dipartimento del Tesoro Direzione V - Ufficio VIII

ELENCO TABELLE

Tabella II

Operazioni disciplinate dall'art. 27, legge 09/07/1990, n. 185 -Smi - Relazione attività 2023

Esportazioni definitive per Ditte - Riepilogo dettagliato

Ditta	Numero	Utilizzatore Finale	Causale	Totale
	86157	TUNISIA	Importo Transazione	€ 50.441,88
	86208	GERMANIA	Importo Transazione	€ 773.296,72
	86219	NIGERIA	Importo Transazione	€ 1.091.900,00
	86303	GERMANIA	Importo Transazione	€ 769.154,03
	86315	STATI UNITI D'AMERICA	Oneri bancari	€ 13,52
	86315	STATI UNITI D'AMERICA	Importo Transazione	€ 20.937,56
	86341	SPAGNA	Compensi intermediazione	€ 360,00
	86360	GIAPPONE	Costi di riparazione	€ 54.796,00
	86374	REGNO UNITO	Importo Transazione	€ 62.263,95
	86390	BULGARIA	Importo Transazione	€ 114.474,40
	86392	STATI UNITI D'AMERICA	Importo Transazione	€ 49.646,14
	86392	STATI UNITI D'AMERICA	Beni e Servizi non soggetti a 185/90	€ 68.303,68
	86403	CANADA	Importo Transazione	€ 101.717,00
	86405	STATI UNITI D'AMERICA	Importo Transazione	€ 562.000,00
	86406	PAKISTAN	Importo Transazione	€ 673.376,94
	86414	ROMANIA	Oneri bancari	€ 41,31
	86414	ROMANIA	Importo Transazione	€ 7.060,20
	86414	ROMANIA	Costi non ricorrenti	€ 1.697,09
	86467	QATAR	Importo Transazione	€ 5.175,00
	86481	SENEGAL	Importo Transazione	€ 232.965,00
	86504	FRANCIA	Importo Transazione	€ 3.735.000,00
	86563	INDONESIA	Importo Transazione	€ 1.065.850,00
	86568	SINGAPORE	Importo Transazione	€ 15.261.336,60
	86568	SINGAPORE	Compensi intermediazione	€ 2.040.310,08
	86600	SPAGNA	Importo Transazione	€ 832,80
	86662	GRECIA	Importo Transazione	€ 13.005,80
	86720	DANIMARCA	Importo Transazione	€ 246.942,48

Ministero dell'Economia e delle Finanze

Dipartimento del Tesoro Direzione V - Ufficio VIII

ELENCO TABELLE

Tabella II

Operazioni disciplinate dall'art. 27, legge 09/07/1990, n. 185 -Smi - Relazione attività 2023

Esportazioni definitive per Ditte - Riepilogo dettagliato

Ditta	Numero	Utilizzatore Finale	Causale	Totale
	86720	DANIMARCA	Compensi intermediazione	€ 10.767,83
	86735	EGITTO	Importo Transazione	€ 4.241.846,50
	86780	INDIA	Oneri bancari	€ 28,00
	86780	INDIA	Importo Transazione	€ 451.110,00
	86797	GERMANIA	Importo Transazione	€ 82.500,00
	86797	GERMANIA	Importo Transazione	€ 82.500,00
	86810	GERMANIA	Importo Transazione	€ 11.000,00
	86857	COREA DEL SUD	Importo Transazione	€ 21.400,00
	86857	COREA DEL SUD	Importo Transazione	€ 2.067.200,00
	86897	COREA DEL SUD	Oneri bancari	€ 70,00
	86897	COREA DEL SUD	Importo Transazione	€ 1.281.957,00
	86902	AUSTRIA	Importo Transazione	€ 1.760.011,00
	86904	REGNO UNITO	Costi di riparazione	€ 59.767,44
	86979	BRASILE	Importo Transazione	€ 1.151.663,33
	86981	AUSTRALIA	Costi di riparazione	€ 59.348,20
	87015	GIAPPONE	Importo Transazione	€ 3.142.264,20
	87039	MAROCCO	Importo Transazione	€ 55.311,59
	87050	STATI UNITI D'AMERICA	Importo Transazione	€ 52.676,71
	87067	TURCHIA	Importo Transazione	€ 55.164,28
	87221	DANIMARCA	Importo Transazione	€ 318.816,45
	87221	DANIMARCA	Compensi intermediazione	€ 1.880,55
	87229	EMIRATI ARABI UNITI	Importo Transazione	€ 4.795.110,00
	87234	FRANCIA	Importo Transazione	€ 462.073,59
	87239	NORVEGIA	Importo Transazione	€ 77.978,48
	87291	ALGERIA	Oneri bancari	€ 8,00
	87291	ALGERIA	Importo Transazione	€ 3.165.000,00
	87325	QATAR	Importo Transazione	€ 534.121,00

Ministero dell'Economia e delle Finanze

Dipartimento del Tesoro Direzione V - Ufficio VIII

ELENCO TABELLE

Tabella II

Operazioni disciplinate dall'art. 27, legge 09/07/1990, n. 185 -Smi - Relazione attività 2023

Esportazioni definitive per Ditte - Riepilogo dettagliato

Ditta	Numero	Utilizzatore Finale	Causale	Totale
	87327	ARABIA SAUDITA	Importo Transazione	€ 2.591.898,96
	87327	ARABIA SAUDITA	Altro	€ 0,02
	87355	EGITTO	Importo Transazione	€ 2.617,50
	87380	SINGAPORE	Importo Transazione	€ 2.587.500,00
	87446	ISRAELE	Importo Transazione	€ 356.847,81
	87479	GERMANIA	Importo Transazione	€ 335.281,01
	87497	THAILANDIA	Importo Transazione	€ 3.885,75
	87530	NORVEGIA	Importo Transazione	€ 145.665,06
	87571	STATI UNITI D'AMERICA	Importo Transazione	€ 2.753.342,74
	87584	GERMANIA	Importo Transazione	€ 119.334,94
	87602	KAZAKISTAN	Importo Transazione	€ 3.885,75
	87647	FRANCIA	Importo Transazione	€ 475.000,00
	87710	ARABIA SAUDITA	Costi di riparazione	€ 6.500,00
	87749	DANIMARCA	Importo Transazione	€ 121.642,99
	87749	DANIMARCA	Compensi intermediazione	€ 3.550,42
	87760	INDIA	Oneri bancari	€ 150,00
	87760	INDIA	Importo Transazione	€ 940.723,40
	87761	SPAGNA	Costi di riparazione	€ 78.377,00
	87762	SPAGNA	Importo Transazione	€ 32.278,65
	87793	GERMANIA	Importo Transazione	€ 4.040,16
	87850	SPAGNA	Importo Transazione	€ 10.164,80
	87871	SINGAPORE	Oneri bancari	€ 53,66
	87871	SINGAPORE	Importo Transazione	€ 4.394,44
	87897	REGNO UNITO	Importo Transazione	€ 382.732,00
	87941	UCRAINA	Compensi intermediazione	€ 100.000,00
	87963	PAESI BASSI	Importo Transazione	€ 141.300,00
	87979	COREA DEL SUD	Oneri bancari	€ 150,00

Ministero dell'Economia e delle Finanze

Dipartimento del Tesoro Direzione V - Ufficio VIII

ELENCO TABELLE

Tabella II

Operazioni disciplinate dall'art. 27, legge 09/07/1990, n. 185 -Smi - Relazione attività 2023

Esportazioni definitive per Ditte - Riepilogo dettagliato

Ditta	Numero	Utilizzatore Finale	Causale	Totale
	87979	COREA DEL SUD	Importo Transazione	€ 3.585.600,00
	88011	EGITTO	Importo Transazione	€ 3.834,81
	88061	SVEZIA	Importo Transazione	€ 76.475,00
	88088	FRANCIA	Importo Transazione	€ 40.000,00
	88166	QATAR	Importo Transazione	€ 39.950,24
	88168	NORVEGIA	Importo Transazione	€ 66.544,31
	88184	SPAGNA	Importo Transazione	€ 3.599,92
	88192	GERMANIA	Importo Transazione	€ 359.782,50
	88239	SPAGNA	Importo Transazione	€ 222.726,00
	88243	KAZAKISTAN	Importo Transazione	€ 9.205,00
	88244	AUSTRALIA	Costi di riparazione	€ 268.483,80
	88278	FRANCIA	Importo Transazione	€ 1.494.000,00
	88278	FRANCIA	Altro	€ 1.166,55
	88379	PAKISTAN	Costi di riparazione	€ 13.168,95
	88383	INDIA	Oneri bancari	€ 160,00
	88383	INDIA	Importo Transazione	€ 1.843.494,23
	88383	INDIA	Importo Transazione	€ 1.350.040,65
	88425	REGNO UNITO	Importo Transazione	€ 180.500,00
	88517	REGNO UNITO	Costi di riparazione	€ 29.500,00
	88609	OMAN	Costi di riparazione	€ 6.431,00
	88621	SPAGNA	Costi di riparazione	€ 82.754,00
	88780	MAROCCO	Importo Transazione	€ 87.802,44
	88780	MAROCCO	Beni e Servizi non soggetti a 185/90	€ 4.386,10
	88884	INDONESIA	Importo Transazione	€ 1.522.500,00
	88936	STATI UNITI D'AMERICA	Importo Transazione	€ 86.496,56
	88938	REGNO UNITO	Importo Transazione	€ 279.092,00
	88974	GERMANIA	Costi di riparazione	€ 13.927,52

Ministero dell'Economia e delle Finanze

Dipartimento del Tesoro Direzione V - Ufficio VIII

ELENCO TABELLE

Tabella II

Operazioni disciplinate dall'art. 27, legge 09/07/1990, n. 185 -Smi - Relazione attività 2023

Esportazioni definitive per Ditte - Riepilogo dettagliato

Ditta	Numero	Utilizzatore Finale	Causale	Totale
	88992	REGNO UNITO	Importo Transazione	€ 10.328,40
	89029	REPUBBLICA CECA	Importo Transazione	€ 40.720,00
	89136	FRANCIA	Costi di riparazione	€ 25.472,82
	89149	FRANCIA	Importo Transazione	€ 4.064,07
	89160	ISRAELE	Importo Transazione	€ 50.164,06
	89168	FRANCIA	Costi di riparazione	€ 12.500,00
	89180	AUSTRALIA	Importo Transazione	€ 25.180,10
	89180	AUSTRALIA	Importo Transazione	€ 209.552,40
	89187	SPAGNA	Costi di riparazione	€ 1.649,07
	89193	SPAGNA	Costi di riparazione	€ 8.436,43
	89198	UCRAINA	Importo Transazione	€ 2.384.200,49
	89198	UCRAINA	Importo Transazione	€ 1.021.799,57
	89304	GERMANIA	Importo Transazione	€ 87.465,00
	89315	NORVEGIA	Importo Transazione	€ 945,04
	89328	OMAN	Costi di riparazione	€ 10.902,10
	89352	CANADA	Importo Transazione	€ 2.815.814,21
	89371	GERMANIA	Importo Transazione	€ 116.200,00
	89371	GERMANIA	Importo Transazione	€ 4.200,00
	89376	SPAGNA	Importo Transazione	€ 19.380,79
	89407	BULGARIA	Importo Transazione	€ 11.471.600,00
	89407	BULGARIA	Compensi intermediazione	€ 819.400,00
	89488	FRANCIA	Costi di riparazione	€ 16.600,00
	89505	OMAN	Costi di riparazione	€ 9.700,00
	89538	GERMANIA	Importo Transazione	€ 3.242.100,00
	89604	STATI UNITI D'AMERICA	Importo Transazione	€ 40.445,00
	89668	INDIA	Importo Transazione	€ 30.232,00
	89678	FRANCIA	Importo Transazione	€ 4.680,00

Ministero dell'Economia e delle Finanze

Dipartimento del Tesoro Direzione V - Ufficio VIII

ELENCO TABELLE

Tabella II

Operazioni disciplinate dall'art. 27, legge 09/07/1990, n. 185 -Smi - Relazione attività 2023

Esportazioni definitive per Ditte - Riepilogo dettagliato

Ditta	Numero	Utilizzatore Finale	Causale	Totale
	89682	SPAGNA	Importo Transazione	€ 2.249,96
	89727	MALAYSIA	Importo Transazione	€ 20.373,74
	89770	OMAN	Costi di riparazione	€ 6.431,00
	89801	SPAGNA	Importo Transazione	€ 25.227,00
	89805	REGNO UNITO	Importo Transazione	€ 16.000,00
	89812	MALAYSIA	Importo Transazione	€ 1.124,98
	89847	QATAR	Importo Transazione	€ 2.561.846,40
	89847	QATAR	Beni e Servizi non soggetti a 185/90	€ 4.000,00
	89861	OMAN	Costi di riparazione	€ 3.600,00
	89897	BRASILE	Oneri bancari	€ 63,30
	89897	BRASILE	Importo Transazione	€ 17.626,87
	89927	EGITTO	Importo Transazione	€ 241.357,16
	89927	EGITTO	Importo Transazione	€ 207.355,65
	89939	FRANCIA	Importo Transazione	€ 2.277.367,21
	89952	FRANCIA	Costi di riparazione	€ 13.600,00
	89971	FRANCIA	Costi di riparazione	€ 60.238,00
	89980	PAESI BASSI	Importo Transazione	€ 66.021,00
	89981	TURCHIA	Costi di riparazione	€ 5.138,28
	90040	DANIMARCA	Importo Transazione	€ 1.420.000,00
	90040	DANIMARCA	Compensi intermediazione	€ 42.600,00
	90044	SPAGNA	Costi di riparazione	€ 3.298,15
	90061	REGNO UNITO	Costi di riparazione	€ 19.437,00
	90070	FRANCIA	Importo Transazione	€ 115.122,00
	90085	BRASILE	Importo Transazione	€ 3.911,40
	90097	INDONESIA	Importo Transazione	€ 72.000,00
	90106	EMIRATI ARABI UNITI	Oneri bancari	€ 64,00
	90106	EMIRATI ARABI UNITI	Importo Transazione	€ 82.666,67

Ministero dell'Economia e delle Finanze

Dipartimento del Tesoro Direzione V - Ufficio VIII

ELENCO TABELLE

Tabella II

Operazioni disciplinate dall'art. 27, legge 09/07/1990, n. 185 -Smi - Relazione attività 2023

Esportazioni definitive per Ditte - Riepilogo dettagliato

Ditta	Numero	Utilizzatore Finale	Causale	Totale
	90123	SPAGNA	Importo Transazione	€ 4.499,92
	90131	GERMANIA	Importo Transazione	€ 11.670,00
	90131	GERMANIA	Beni e Servizi non soggetti a 185/90	€ 54.840,06
	90145	SPAGNA	Importo Transazione	€ 242.800,00
	90147	PERU'	Oneri bancari	€ 979,05
	90147	PERU'	Importo Transazione	€ 7.215.198,26
	90155	COLOMBIA	Importo Transazione	€ 8.409,00
	90187	EMIRATI ARABI UNITI	Importo Transazione	€ 6.116,00
	90212	INDIA	Importo Transazione	€ 8.409,00
	90214	ANGOLA	Importo Transazione	€ 45.450,00
	90240	MESSICO	Importo Transazione	€ 110.634,83
	90249	PAKISTAN	Costi di riparazione	€ 14.182,12
	90250	ARABIA SAUDITA	Importo Transazione	€ 49.145,00
	90251	KUWAIT	Importo Transazione	€ 17.056,00
	90292	AUSTRALIA	Oneri bancari	€ 55,00
	90292	AUSTRALIA	Importo Transazione	€ 690.490,00
	90292	AUSTRALIA	Importo Transazione	€ 2.519.811,35
	90292	AUSTRALIA	Beni e Servizi non soggetti a 185/90	€ 2.289,00
	90365	GERMANIA	Importo Transazione	€ 3.196.100,00
	90375	UCRAINA	Importo Transazione	€ 960.000,00
	90393	REGNO UNITO	Importo Transazione	€ 154.934,00
	90408	FRANCIA	Importo Transazione	€ 58.992,00
	90413	SPAGNA	Importo Transazione	€ 67.896,11
	90414	FRANCIA	Importo Transazione	€ 8.071,00
	90420	FRANCIA	Importo Transazione	€ 197.739,50
	90428	POLONIA	Importo Transazione	€ 200.000,00
	90429	BELGIO	Importo Transazione	€ 230.000,00

Ministero dell'Economia e delle Finanze

Dipartimento del Tesoro Direzione V - Ufficio VIII

ELENCO TABELLE

Tabella II

Operazioni disciplinate dall'art. 27, legge 09/07/1990, n. 185 -Smi - Relazione attività 2023

Esportazioni definitive per Ditte - Riepilogo dettagliato

Ditta	Numero	Utilizzatore Finale	Causale	Totale
	90453	UCRAINA	Importo Transazione	€ 2.704.140,00
	90453	UCRAINA	Importo Transazione	€ 12.667.725,00
	90465	ARABIA SAUDITA	Importo Transazione	€ 4.849,00
	90475	NORVEGIA	Importo Transazione	€ 1.191.600,00
	90507	REGNO UNITO	Costi di riparazione	€ 915,04
	90520	TURCHIA	Importo Transazione	€ 635.600,00
	90554	FRANCIA	Importo Transazione	€ 97.416,00
	90564	FILIPPINE	Oneri bancari	€ 102,06
	90564	FILIPPINE	Importo Transazione	€ 11.138.843,64
	90564	FILIPPINE	Importo Transazione	€ 1.231.230,00
	90585	REGNO UNITO	Costi di riparazione	€ 7.085,00
	90613	SPAGNA	Importo Transazione	€ 38.485,00
	90614	GERMANIA	Costi di riparazione	€ 14.136,43
	90621	FRANCIA	Costi di riparazione	€ 11.065,63
	90697	FRANCIA	Costi di riparazione	€ 13.200,00
	90737	FRANCIA	Costi di riparazione	€ 12.104,00
	90798	SUD AFRICA	Importo Transazione	€ 513.544,20
	90805	REGNO UNITO	Importo Transazione	€ 95.404,57
	90806	EMIRATI ARABI UNITI	Importo Transazione	€ 15.597.556,12
	90884	SINGAPORE	Importo Transazione	€ 23.500,00
	90890	SPAGNA	Costi di riparazione	€ 5.138,28
	90892	SPAGNA	Costi di riparazione	€ 3.298,15
	90918	OMAN	Costi di riparazione	€ 1.890,00
	90921	SUD AFRICA	Importo Transazione	€ 8.071,00
	90943	TURCHIA	Importo Transazione	€ 284.000,00
	90952	LUSSEMBURGO	Importo Transazione	€ 535.943,00
	91000	ARABIA SAUDITA	Importo Transazione	€ 177.251,00

Ministero dell'Economia e delle Finanze

Dipartimento del Tesoro Direzione V - Ufficio VIII

ELENCO TABELLE

Tabella II

Operazioni disciplinate dall'art. 27, legge 09/07/1990, n. 185 -Smi - Relazione attività 2023

Esportazioni definitive per Ditte - Riepilogo dettagliato

Ditta	Numero	Utilizzatore Finale	Causale	Totale
	91134	LUSSEMBURGO	Importo Transazione	€ 1.827.000,00
	91168	MALAYSIA	Costi di riparazione	€ 633,49
	91285	REGNO UNITO	Importo Transazione	€ 221.367,70
	91326	BELGIO	Altro	€ 420.655,56
	91347	EGITTO	Importo Transazione	€ 31.403,00
	91355	EGITTO	Importo Transazione	€ 128.906,40
	91369	PAESI NATO	Altro	€ 178.200,00
	91402	SINGAPORE	Importo Transazione	€ 70.111,91
	91439	FRANCIA	Costi di riparazione	€ 4.314,00
	91443	GERMANIA	Costi di riparazione	€ 14.348,48
	91459	GERMANIA	Importo Transazione	€ 16.000,00
	91470	SVIZZERA	Importo Transazione	€ 3.794,11
	91472	FRANCIA	Importo Transazione	€ 348.157,39
	91491	FRANCIA	Importo Transazione	€ 1.032.800,00
	91517	FRANCIA	Importo Transazione	€ 1.275.000,00
	91525	GERMANIA	Importo Transazione	€ 30.000,00
	91536	FRANCIA	Importo Transazione	€ 36.352,00
	91537	REGNO UNITO	Importo Transazione	€ 2.329,47
	91558	EGITTO	Importo Transazione	€ 5.226,35
	91573	SPAGNA	Costi di riparazione	€ 5.731,54
	91584	OMAN	Costi di riparazione	€ 9.600,00
	91590	EGITTO	Importo Transazione	€ 93.993,31
	91593	PAESI NATO	Altro	€ 794.404,51
	91670	ARABIA SAUDITA	Importo Transazione	€ 32.850,00
	91700	GERMANIA	Importo Transazione	€ 126.000,00
	91716	SVEZIA	Importo Transazione	€ 1.380.200,00
	91738	ARABIA SAUDITA	Importo Transazione	€ 61.440,67

Ministero dell'Economia e delle Finanze

Dipartimento del Tesoro Direzione V - Ufficio VIII

ELENCO TABELLE

Tabella II

Operazioni disciplinate dall'art. 27, legge 09/07/1990, n. 185 -Smi - Relazione attività 2023

Esportazioni definitive per Ditte - Riepilogo dettagliato

Ditta	Numero	Utilizzatore Finale	Causale	Totale
	91784	SPAGNA	Costi di riparazione	€ 9.120,19
	91795	TAIWAN	Importo Transazione	€ 15.000.000,00
	91799	SPAGNA	Costi di riparazione	€ 1.900,00
	91804	INDONESIA	Oneri bancari	€ 25,00
	91804	INDONESIA	Importo Transazione	€ 220.000,00
	91807	GERMANIA	Importo Transazione	€ 10.500,00
	91830	STATI UNITI D'AMERICA	Importo Transazione	€ 691.068,01
	91833	TURCHIA	Importo Transazione	€ 60.000,00
	91863	REPUBBLICA DI SERBIA	Importo Transazione	€ 8.409,00
	91874	ARABIA SAUDITA	Importo Transazione	€ 12.725,92
	91892	FRANCIA	Importo Transazione	€ 16.142,00
	91903	SPAGNA	Importo Transazione	€ 3.058,00
	91911	BRASILE	Importo Transazione	€ 10.925,00
	91921	SPAGNA	Importo Transazione	€ 39.121,20
	91944	MAROCCO	Importo Transazione	€ 11.349,18
	91957	ANGOLA	Costi di riparazione	€ 145,00
	92010	COREA DEL SUD	Importo Transazione	€ 1.779.509,50
	92012	REGNO UNITO	Importo Transazione	€ 75.000,00
	92053	EMIRATI ARABI UNITI	Importo Transazione	€ 299.950,00
	92053	EMIRATI ARABI UNITI	Altri Oneri	€ 50,00
	92108	PORTOGALLO	Importo Transazione	€ 960.000,00
	92221	EMIRATI ARABI UNITI	Importo Transazione	€ 3.799.011,00
	92304	FRANCIA	Costi di riparazione	€ 26.440,00
	92307	FRANCIA	Costi di riparazione	€ 67.288,63
	92407	GERMANIA	Importo Transazione	€ 106.980,00
	92518	SPAGNA	Costi di riparazione	€ 3.770,75
	92545	FRANCIA	Importo Transazione	€ 4.035,50

Ministero dell'Economia e delle Finanze

Dipartimento del Tesoro Direzione V - Ufficio VIII

ELENCO TABELLE

Tabella II

Operazioni disciplinate dall'art. 27, legge 09/07/1990, n. 185 -Smi - Relazione attività 2023

Esportazioni definitive per Ditte - Riepilogo dettagliato

Ditta	Numero	Utilizzatore Finale	Causale	Totale
	92635	ARABIA SAUDITA	Importo Transazione	€ 156.679,50
	92665	KAZAKISTAN	Importo Transazione	€ 36.851,36
	92725	INDIA	Oneri bancari	€ 150,00
	92725	INDIA	Importo Transazione	€ 92.581,20
	92731	MAROCCO	Importo Transazione	€ 2.150,99
	92751	SPAGNA	Importo Transazione	€ 7.035,36
	92756	FRANCIA	Importo Transazione	€ 186.000,00
	93096	PAESI NATO	Importo Transazione	€ 7.578.587,50
	93165	FRANCIA	Importo Transazione	€ 16.599,80
	93286	BULGARIA	Importo Transazione	€ 85.950,00
	93352	MAROCCO	Importo Transazione	€ 399.800,00
	93706	STATI UNITI D'AMERICA	Importo Transazione	€ 4.221.990,00
LEONARDO S.p.A. Totale				€ 1.786.359.950,29
LOGIC S.P.A.	76609	STATI UNITI D'AMERICA	Importo Transazione	€ 239.905,45
	76783	STATI UNITI D'AMERICA	Importo Transazione	€ 537.138,26
	82385	REGNO UNITO	Costi di riparazione	€ 4.002,00
	85917	STATI UNITI D'AMERICA	Oneri bancari	€ 41,03
	85917	STATI UNITI D'AMERICA	Importo Transazione	€ 227.831,53
	86319	REGNO UNITO	Importo Transazione	€ 24.063,42
	86319	REGNO UNITO	Costi di riparazione	€ 4.421,31
	87123	REGNO UNITO	Importo Transazione	€ 2.450,70
	87678	VIETNAM	Importo Transazione	€ 1.224.299,60
	87678	VIETNAM	Importo Transazione	€ 166.982,00
	88380	REGNO UNITO	Importo Transazione	€ 52.099,26
	88498	STATI UNITI D'AMERICA	Importo Transazione	€ 202.432,49
	89706	VIETNAM	Importo Transazione	€ 258.670,08
	89898	TURCHIA	Importo Transazione	€ 359.367,38

Ministero dell'Economia e delle Finanze

Dipartimento del Tesoro Direzione V - Ufficio VIII

ELENCO TABELLE

Tabella II

Operazioni disciplinate dall'art. 27, legge 09/07/1990, n. 185 -Smi - Relazione attività 2023

Esportazioni definitive per Ditte - Riepilogo dettagliato

Ditta	Numero	Utilizzatore Finale	Causale	Totale
	90060	VIETNAM	Importo Transazione	€ 56.615,84
	90205	VIETNAM	Importo Transazione	€ 154.599,48
	90555	VIETNAM	Importo Transazione	€ 44.150,00
	90799	STATI UNITI D'AMERICA	Oneri bancari	€ 14,14
	90799	STATI UNITI D'AMERICA	Importo Transazione	€ 57.745,90
	91521	GERMANIA	Importo Transazione	€ 12.092,54
	94172	TURCHIA	Importo Transazione	€ 232.517,50
LOGIC S.P.A. Totale				€ 3.861.439,91
LUZZINI SRL	91202	SPAGNA	Importo Transazione	€ 404.400,00
LUZZINI SRL Totale				€ 404.400,00
M.E.RIN S.r.l.	84406	TURCHIA	Importo Transazione	€ 1.150.735,00
	85918	TURCHIA	Importo Transazione	€ 37.068,00
	86955	TURCHIA	Importo Transazione	€ 1.083.820,00
	86955	TURCHIA	Costi di riparazione	€ 800,00
M.E.RIN S.r.l. Totale				€ 2.272.423,00
M.E.S. MECCANICA PER L'ELETTRONICA E SERVOMECCANISMI S.P.A.	78303	STATI UNITI D'AMERICA	Oneri bancari	€ 124,27
	78303	STATI UNITI D'AMERICA	Importo Transazione	€ 1.954.520,54
	80274	STATI UNITI D'AMERICA	Importo Transazione	€ 183.072,39
	82739	PAKISTAN	Oneri bancari	€ 1.280,00
	82739	PAKISTAN	Compensi intermediazione	€ 12.929,40
	85068	FILIPPINE	Altro	€ 8.109,39
	85357	REGNO UNITO	Importo Transazione	€ 1.692,18
	85691	REGNO UNITO	Importo Transazione	€ 11.317,74
	87043	POLONIA	Importo Transazione	€ 211.950,00
	87276	LETTONIA	Importo Transazione	-€ 26.453,08
	87276	LETTONIA	Importo Transazione	€ 1.851.743,60
	87276	LETTONIA	Compensi intermediazione	€ 25.000,00
	87288	REGNO UNITO	Importo Transazione	€ 87.847,20

Ministero dell'Economia e delle Finanze

Dipartimento del Tesoro Direzione V - Ufficio VIII

ELENCO TABELLE

Tabella II

Operazioni disciplinate dall'art. 27, legge 09/07/1990, n. 185 -Smi - Relazione attività 2023

Esportazioni definitive per Ditte - Riepilogo dettagliato

Ditta	Numero	Utilizzatore Finale	Causale	Totale
	88023	COREA DEL SUD	Importo Transazione	€ 241.574,00
	88053	REGNO UNITO	Importo Transazione	€ 45.550,00
	88170	SPAGNA	Trasporto/Nolo e assicurazioni relative	€ 12.780,00
	88170	SPAGNA	Importo Transazione	€ 5.701.759,50
	88480	INDIA	Importo Transazione	€ 9.817,50
	88835	SLOVACCHIA	Trasporto/Nolo e assicurazioni relative	€ 29.046,00
	88835	SLOVACCHIA	Importo Transazione	€ 4.739.072,00
	88883	STATI UNITI D'AMERICA	Importo Transazione	€ 5.839,80
	88897	STATI UNITI D'AMERICA	Oneri bancari	€ 13,73
	88897	STATI UNITI D'AMERICA	Importo Transazione	€ 1.096.258,51
	88924	PAKISTAN	Importo Transazione	€ 127.241,44
	89592	SLOVACCHIA	Importo Transazione	€ 21.460.950,00
	89592	SLOVACCHIA	Importo Transazione	€ 1.750.000,00
	89592	SLOVACCHIA	Beni e Servizi non soggetti a 185/90	€ 189.000,00
	89639	SLOVACCHIA	Trasporto/Nolo e assicurazioni relative	€ 20.647,79
	89639	SLOVACCHIA	Importo Transazione	€ 4.160.000,00
	90018	TURCHIA	Importo Transazione	€ 150.000,00
	90766	SLOVACCHIA	Trasporto/Nolo e assicurazioni relative	€ 832.354,00
	90766	SLOVACCHIA	Importo Transazione	€ 12.000.000,00
	90766	SLOVACCHIA	Importo Transazione	€ 5.975.976,35
	90766	SLOVACCHIA	Altri Oneri	€ 2,07
	90835	UCRAINA	Importo Transazione	€ 17.092.000,00
	91140	UCRAINA	Importo Transazione	€ 24.150.000,00
	91281	ROMANIA	Trasporto/Nolo e assicurazioni relative	€ 4.545,00
	91540	INDIA	Importo Transazione	€ 3.289,15
	91735	SPAGNA	Importo Transazione	€ 5.500,00
	92031	SPAGNA	Costi di riparazione	€ 8.969,00

Ministero dell'Economia e delle Finanze

Dipartimento del Tesoro Direzione V - Ufficio VIII

ELENCO TABELLE

Tabella II

Operazioni disciplinate dall'art. 27, legge 09/07/1990, n. 185 -Smi - Relazione attività 2023

Esportazioni definitive per Ditte - Riepilogo dettagliato

Ditta	Numero	Utilizzatore Finale	Causale	Totale
	92279	SPAGNA	Importo Transazione	€ 900.000,00
	92768	LITUANIA	Importo Transazione	€ 612.873,60
	92852	REGNO UNITO	Importo Transazione	€ 110.869,12
	92858	REGNO UNITO	Importo Transazione	€ 4.454,93
	93214	SLOVACCHIA	Importo Transazione	€ 259.777,50
	93215	SLOVACCHIA	Importo Transazione	€ 1.625.000,00
	93402	ROMANIA	Trasporto/Nolo e assicurazioni relative	€ 16.400,00
	94049	MALTA	Importo Transazione	€ 27.300,00
M.E.S. MECCANICA PER L'ELETTRONICA E SERVOMECCANISMI S.P.A. Totale				€ 107.691.994,62
M.P.G. - INSTRUMENTS S.r.l.	81461	QATAR	Importo Transazione	€ 94.833,00
	86627	KUWAIT	Importo Transazione	€ 89.840,00
	88314	SPAGNA	Importo Transazione	€ 3.020,00
	90058	GERMANIA	Costi di riparazione	€ 5.400,00
	90362	SPAGNA	Costi di riparazione	€ 3.332,94
	90425	GERMANIA	Costi di riparazione	€ 5.400,00
	90513	SPAGNA	Importo Transazione	€ 48.668,78
	92285	AUSTRIA	Importo Transazione	€ 7.990,00
M.P.G. - INSTRUMENTS S.r.l. Totale				€ 258.484,72
M23 S.r.l.	78046	QATAR	Importo Transazione	€ 9.342.666,65
M23 S.r.l. Totale				€ 9.342.666,65
MAGNAGHI AERONAUTICA S.P.A.	72674	TURCHIA	Importo Transazione	€ 3.896,00
	75495	STATI UNITI D'AMERICA	Oneri bancari	€ 9,05
	75495	STATI UNITI D'AMERICA	Importo Transazione	€ 2.011,70
	81033	BRASILE	Oneri bancari	€ 112,47
	81033	BRASILE	Importo Transazione	€ 193.464,24
	82973	REGNO UNITO	Importo Transazione	€ 49.767,43
	84071	GERMANIA	Oneri bancari	€ 56,00
	84071	GERMANIA	Importo Transazione	€ 257.124,00

Ministero dell'Economia e delle Finanze

Dipartimento del Tesoro Direzione V - Ufficio VIII

ELENCO TABELLE

Tabella II

Operazioni disciplinate dall'art. 27, legge 09/07/1990, n. 185 -Smi - Relazione attività 2023

Esportazioni definitive per Ditte - Riepilogo dettagliato

Ditta	Numero	Utilizzatore Finale	Causale	Totale
	85477	GERMANIA	Importo Transazione	€ 25.446,06
	85477	GERMANIA	Altri Oneri	€ 5.978,50
	86122	REGNO UNITO	Importo Transazione	€ 24.400,10
	86838	UNGHERIA	Oneri bancari	€ 36,11
	86838	UNGHERIA	Importo Transazione	€ 227.583,44
	87017	GERMANIA	Costi di riparazione	€ 11.634,48
	87509	REGNO UNITO	Importo Transazione	€ 2.994,25
	87650	GERMANIA	Importo Transazione	€ 1.901,68
	87838	REGNO UNITO	Importo Transazione	€ 40.719,80
	87901	COREA DEL SUD	Oneri bancari	€ 13,74
	87901	COREA DEL SUD	Importo Transazione	€ 232.786,89
	87914	GERMANIA	Importo Transazione	€ 429.621,17
	87914	GERMANIA	Importo Transazione	-€ 10.534,11
	87914	GERMANIA	Altro	€ 8.251,11
	87914	GERMANIA	Altri Oneri	€ 15.398,40
	87955	TURCHIA	Importo Transazione	€ 1.229.975,70
	88020	ARABIA SAUDITA	Oneri bancari	€ 31,30
	88020	ARABIA SAUDITA	Importo Transazione	€ 102.148,32
	88849	REGNO UNITO	Oneri bancari	€ 8,00
	88849	REGNO UNITO	Importo Transazione	€ 35.504,05
	89156	DANIMARCA	Importo Transazione	€ 19.982,80
	89405	GERMANIA	Importo Transazione	€ 295.481,00
	89405	GERMANIA	Altro	€ 8.251,11
	89405	GERMANIA	Altri Oneri	€ 11.409,32
	89755	GERMANIA	Importo Transazione	€ 80.417,00
	89755	GERMANIA	Importo Transazione	€ 65.098,83
	89817	BRASILE	Oneri bancari	€ 7,39

Ministero dell'Economia e delle Finanze

Dipartimento del Tesoro Direzione V - Ufficio VIII

ELENCO TABELLE

Tabella II

Operazioni disciplinate dall'art. 27, legge 09/07/1990, n. 185 -Smi - Relazione attività 2023

Esportazioni definitive per Ditte - Riepilogo dettagliato

Ditta	Numero	Utilizzatore Finale	Causale	Totale
	89817	BRASILE	Importo Transazione	€ 4.123,61
	89965	GERMANIA	Importo Transazione	€ 5.424,05
	89973	REGNO UNITO	Oneri bancari	€ 24,00
	89973	REGNO UNITO	Importo Transazione	€ 22.859,20
	90331	REGNO UNITO	Oneri bancari	€ 16,00
	90331	REGNO UNITO	Importo Transazione	€ 27.923,45
	90463	REGNO UNITO	Importo Transazione	€ 5.285,12
	90601	GERMANIA	Importo Transazione	€ 2.850,00
	90612	NORVEGIA	Importo Transazione	€ 319.228,56
	90690	REGNO UNITO	Importo Transazione	€ 17.341,40
	90808	FRANCIA	Oneri bancari	€ 9,32
	90808	FRANCIA	Importo Transazione	€ 9.411,05
MAGNAGHI AERONAUTICA S.P.A. Totale				€ 3.785.483,09
MAKO SHARK S.R.L.	80363	REGNO UNITO	Importo Transazione	€ 40.820,00
	89020	GERMANIA	Importo Transazione	€ 32.340,00
MAKO SHARK S.R.L. Totale				€ 73.160,00
MARTEC S.p.A.	89719	SPAGNA	Importo Transazione	€ 305.756,25
MARTEC S.p.A. Totale				€ 305.756,25
MASPEROTECH S.r.l.	87338	REGNO UNITO	Importo Transazione	€ 128.766,00
	87566	REGNO UNITO	Importo Transazione	€ 434.164,90
	87566	REGNO UNITO	Costi non ricorrenti	€ 24.368,00
	89953	FRANCIA	Importo Transazione	€ 50.592,90
	90230	ISRAELE	Importo Transazione	€ 166.838,80
	90735	GRECIA	Importo Transazione	€ 44.559,00
	91250	GERMANIA	Importo Transazione	€ 173.225,00
	91669	GERMANIA	Importo Transazione	€ 25.500,00
	91741	GERMANIA	Importo Transazione	€ 5.425,00
	91759	GERMANIA	Importo Transazione	€ 1.664,00

Ministero dell'Economia e delle Finanze

Dipartimento del Tesoro Direzione V - Ufficio VIII

ELENCO TABELLE

Tabella II

Operazioni disciplinate dall'art. 27, legge 09/07/1990, n. 185 -Smi - Relazione attività 2023

Esportazioni definitive per Ditte - Riepilogo dettagliato

Ditta	Numero	Utilizzatore Finale	Causale	Totale
	91813	GERMANIA	Importo Transazione	€ 736.768,00
	92095	GERMANIA	Importo Transazione	€ 2.561,60
	92096	PAESI BASSI	Importo Transazione	€ 537.620,00
	92096	PAESI BASSI	Costi non ricorrenti	€ 9.000,00
	92429	GERMANIA	Importo Transazione	€ 142.125,00
	93806	GERMANIA	Costi non ricorrenti	€ 39.650,00
MASPEROTECH S.r.l. Totale				€ 2.522.828,20
MBDA ITALIA S.p.A.	31521	THAILANDIA	Oneri bancari	€ 1.249,21
	31521	THAILANDIA	Importo Transazione	€ 5.349,00
	52908	QATAR	Trasporto/Nolo e assicurazioni relative	€ 796.800,00
	52908	QATAR	Importo Transazione	€ 73.975.580,93
	52908	QATAR	Beni e Servizi non soggetti a 185/90	€ 86.408,38
	55561	ARABIA SAUDITA	Importo Transazione	€ 12.898.284,21
	57447	REGNO UNITO	Importo Transazione	€ 169.497,00
	64089	TURKMENISTAN	Importo Transazione	€ 7.625.863,07
	64089	TURKMENISTAN	Importo Transazione	€ 8.670.060,00
	69804	QATAR	Importo Transazione	€ 8.203.000,00
	72501	THAILANDIA	Altro	€ 28.855,00
	72612	BRASILE	Compensi intermediazione	€ 3.182,93
	72790	TURKMENISTAN	Importo Transazione	€ 2.038.600,09
	73751	CIPRO	Compensi intermediazione	€ 202.500,00
	73944	QATAR	Importo Transazione	€ 1.833.440,00
	76369	PAKISTAN	Importo Transazione	€ 6.637.500,00
	76369	PAKISTAN	Compensi intermediazione	€ 132.750,00
	76372	PAKISTAN	Importo Transazione	€ 2.212.500,00
	76372	PAKISTAN	Compensi intermediazione	€ 44.250,00
	76531	STATI UNITI D'AMERICA	Importo Transazione	€ 806.215,10

Ministero dell'Economia e delle Finanze

Dipartimento del Tesoro Direzione V - Ufficio VIII

ELENCO TABELLE

Tabella II

Operazioni disciplinate dall'art. 27, legge 09/07/1990, n. 185 -Smi - Relazione attività 2023

Esportazioni definitive per Ditte - Riepilogo dettagliato

Ditta	Numero	Utilizzatore Finale	Causale	Totale
	77676	SENEGAL	Importo Transazione	€ 5.009.251,00
	79658	EMIRATI ARABI UNITI	Importo Transazione	€ 525.000,00
	80358	EGITTO	Importo Transazione	€ 2.880.000,00
	80358	EGITTO	Beni e Servizi non soggetti a 185/90	€ 403.920,00
	80359	EGITTO	Compensi intermediazione	€ 149.763,90
	81124	PAKISTAN	Pagamento penali	€ 9.480,00
	81124	PAKISTAN	Oneri bancari	€ 140,00
	81124	PAKISTAN	Importo Transazione	€ 94.800,00
	81128	SINGAPORE	Importo Transazione	€ 369.643,85
	81150	CIPRO	Importo Transazione	€ 6.784.139,99
	81678	REGNO UNITO	Importo Transazione	€ 800.596,81
	81678	REGNO UNITO	Importo Transazione	€ 2.065.539,92
	82046	REGNO UNITO	Importo Transazione	€ 393.033,00
	82046	REGNO UNITO	Importo Transazione	€ 733.662,00
	82047	REGNO UNITO	Importo Transazione	€ 12.104.520,67
	83022	REGNO UNITO	Importo Transazione	€ 8.655,30
	83675	REGNO UNITO	Importo Transazione	€ 1.471.262,95
	84448	REGNO UNITO	Importo Transazione	€ 2.248.800,00
	84620	STATI UNITI D'AMERICA	Importo Transazione	€ 272.446,67
	84620	STATI UNITI D'AMERICA	Altri Oneri	€ 89.906,37
	85107	ARABIA SAUDITA	Importo Transazione	€ 255.382,86
	86246	REGNO UNITO	Importo Transazione	€ 232.100,00
	86439	SINGAPORE	Costi di riparazione	€ 1.589.670,72
	87009	FRANCIA	Costi di riparazione	€ 133.087,00
	87536	FRANCIA	Importo Transazione	€ 545.936,91
	87536	FRANCIA	Importo Transazione	€ 2.240.954,07
	87662	REGNO UNITO	Importo Transazione	€ 12.518.491,87

Ministero dell'Economia e delle Finanze

Dipartimento del Tesoro Direzione V - Ufficio VIII

ELENCO TABELLE

Tabella II

Operazioni disciplinate dall'art. 27, legge 09/07/1990, n. 185 -Smi - Relazione attività 2023

Esportazioni definitive per Ditte - Riepilogo dettagliato

Ditta	Numero	Utilizzatore Finale	Causale	Totale
	87662	REGNO UNITO	Importo Transazione	€ 402.321,00
	87742	REGNO UNITO	Importo Transazione	€ 3.000.587,72
	87742	REGNO UNITO	Importo Transazione	€ 15.676.815,35
	87742	REGNO UNITO	Anticipi Contrattuali non soggetti a 185/90	€ 37.885,66
	89140	EMIRATI ARABI UNITI	Importo Transazione	€ 19.141.639,50
	89462	REGNO UNITO	Importo Transazione	€ 1.130.059,48
	90559	REGNO UNITO	Importo Transazione	€ 421.120,00
	90716	PAESI NATO	Importo Transazione	€ 218.625,00
	90763	FRANCIA	Importo Transazione	€ 454.970,39
	91574	GERMANIA	Importo Transazione	€ 19.900,00
MBDA ITALIA S.p.A. Totale				€ 220.805.994,88
MECAER AVIATION GROUP S.P.A.	78597	COREA DEL SUD	Importo Transazione	€ 95.906,75
	79302	COREA DEL SUD	Importo Transazione	€ 449.749,00
	79302	COREA DEL SUD	Importo Transazione	€ 144.681,00
	89560	TURCHIA	Importo Transazione	€ 164.683,00
MECAER AVIATION GROUP S.P.A. Totale				€ 855.019,75
MECAL S.r.l.	89169	FILIPPINE	Importo Transazione	€ 3.850,00
MECAL S.r.l. Totale				€ 3.850,00
MEPIT S.r.l.	58789	STATI UNITI D'AMERICA	Importo Transazione	€ 209.595,84
MEPIT S.r.l. Totale				€ 209.595,84
METALCASTELLO S.P.A.	89217	SVIZZERA	Importo Transazione	€ 393.036,26
	91544	SVIZZERA	Importo Transazione	€ 117.000,00
METALCASTELLO S.P.A. Totale				€ 510.036,26
MICROTECNICA S.R.L.	22293	SPAGNA	Importo Transazione	€ 125,95
	22295	PAESI NATO	Importo Transazione	€ 18.257,46
	23106	GERMANIA	Importo Transazione	€ 2.601,60
	23432	FRANCIA	Importo Transazione	€ 70.262,41
	56788	TURCHIA	Importo Transazione	€ 74.800,00

Ministero dell'Economia e delle Finanze

Dipartimento del Tesoro Direzione V - Ufficio VIII

ELENCO TABELLE

Tabella II

Operazioni disciplinate dall'art. 27, legge 09/07/1990, n. 185 -Smi - Relazione attività 2023

Esportazioni definitive per Ditte - Riepilogo dettagliato

Ditta	Numero	Utilizzatore Finale	Causale	Totale
	65591	ARABIA SAUDITA	Importo Transazione	€ 993.403,18
	75059	SVIZZERA	Importo Transazione	€ 1.310.606,05
	75065	SVIZZERA	Importo Transazione	€ 169.108,03
	76300	COREA DEL SUD	Importo Transazione	€ 58.200,00
	76572	STATI UNITI D'AMERICA	Importo Transazione	€ 582.862,19
	79216	TURCHIA	Importo Transazione	€ 1.692.705,84
	81052	COREA DEL SUD	Importo Transazione	€ 424.930,88
	82082	ARABIA SAUDITA	Importo Transazione	€ 1.309.848,00
	82560	REGNO UNITO	Importo Transazione	€ 41.106,96
	84050	QATAR	Importo Transazione	€ 11.345,66
	84388	REGNO UNITO	Importo Transazione	€ 43.168,94
	85009	ARABIA SAUDITA	Importo Transazione	€ 25.524,11
	85434	ARABIA SAUDITA	Importo Transazione	€ 39.940,94
	85989	ARABIA SAUDITA	Importo Transazione	€ 862.846,92
	86136	ARABIA SAUDITA	Costi di riparazione	€ 11.375,34
	86293	STATI UNITI D'AMERICA	Costi di riparazione	€ 1.037,14
	86409	SVIZZERA	Importo Transazione	€ 635.664,72
	86444	REGNO UNITO	Importo Transazione	€ 4.375,70
	87392	TURCHIA	Importo Transazione	€ 578.655,29
	87392	TURCHIA	Costi non ricorrenti	€ 87.600,00
	89363	FRANCIA	Costi non ricorrenti	€ 305.000,00
MICROTECNICA S.R.L. Totale				€ 9.355.353,31
MILANO SYSTEMS S.r.l.	83209	TURCHIA	Importo Transazione	€ 359.005,60
	87956	TURCHIA	Importo Transazione	€ 13.956,50
	87957	TURCHIA	Importo Transazione	€ 3.200.000,00
	88940	NORVEGIA	Importo Transazione	€ 158.467,75
	88940	NORVEGIA	Altro	€ 132.805,80

Ministero dell'Economia e delle Finanze

Dipartimento del Tesoro Direzione V - Ufficio VIII

ELENCO TABELLE

Tabella II

Operazioni disciplinate dall'art. 27, legge 09/07/1990, n. 185 -Smi - Relazione attività 2023

Esportazioni definitive per Ditte - Riepilogo dettagliato

Ditta	Numero	Utilizzatore Finale	Causale	Totale
	90538	TURCHIA	Importo Transazione	€ 388.484,46
	91832	TURCHIA	Importo Transazione	€ 1.050.000,00
MILANO SYSTEMS S.r.l. Totale				€ 5.302.720,11
MINUTERIE 3M S.R.L.	77868	GERMANIA	Importo Transazione	€ 70.493,32
	81700	SVIZZERA	Importo Transazione	€ 86.367,47
	81820	GERMANIA	Importo Transazione	€ 282.915,00
	85473	TURCHIA	Importo Transazione	€ 24.000,00
	85637	GERMANIA	Importo Transazione	€ 49.695,89
	85757	EMIRATI ARABI UNITI	Importo Transazione	€ 19.530,00
	88003	SVIZZERA	Importo Transazione	€ 17.500,00
	88242	SVIZZERA	Importo Transazione	€ 109.586,00
	88713	SVIZZERA	Importo Transazione	€ 60.711,00
	89192	GERMANIA	Importo Transazione	€ 1.286.417,71
	89210	UNGHERIA	Importo Transazione	€ 83.897,96
	89515	QATAR	Importo Transazione	€ 54.435,00
	89841	REGNO UNITO	Importo Transazione	€ 45.000,00
	90046	GERMANIA	Importo Transazione	€ 50.954,10
	90299	TURCHIA	Importo Transazione	€ 280.000,00
	90299	TURCHIA	Importo Transazione	€ 594.000,00
	90468	STATI UNITI D'AMERICA	Importo Transazione	€ 232.500,00
	90700	GERMANIA	Importo Transazione	€ 288.124,96
	91110	EMIRATI ARABI UNITI	Importo Transazione	€ 339.520,00
	91138	MESSICO	Importo Transazione	€ 80.000,00
	91179	REGNO UNITO	Importo Transazione	€ 50.000,00
	91179	REGNO UNITO	Importo Transazione	€ 164.750,00
	91180	TURCHIA	Importo Transazione	€ 180.000,00
	91269	GERMANIA	Importo Transazione	€ 339,50

Ministero dell'Economia e delle Finanze

Dipartimento del Tesoro Direzione V - Ufficio VIII

ELENCO TABELLE

Tabella II

Operazioni disciplinate dall'art. 27, legge 09/07/1990, n. 185 -Smi - Relazione attività 2023

Esportazioni definitive per Ditte - Riepilogo dettagliato

Ditta	Numero	Utilizzatore Finale	Causale	Totale
	91292	UNGHERIA	Importo Transazione	€ 95.973,54
	91791	UNGHERIA	Importo Transazione	€ 20.725,00
	91860	REPUBBLICA CECA	Importo Transazione	€ 548,75
	92064	FINLANDIA	Importo Transazione	€ 5.000,00
	92065	REPUBBLICA CECA	Importo Transazione	€ 145.500,00
	92194	TURCHIA	Importo Transazione	€ 45.000,00
	92763	SLOVENIA	Importo Transazione	€ 75,00
	93181	GERMANIA	Importo Transazione	€ 123.180,30
MINUTERIE 3M S.R.L. Totale				€ 4.886.740,50
MOOG ITALIANA S.R.L.	81075	STATI UNITI D'AMERICA	Importo Transazione	€ 32.536,11
	82631	GERMANIA	Importo Transazione	€ 4.307,48
	85244	STATI UNITI D'AMERICA	Importo Transazione	€ 61.086,14
	85686	STATI UNITI D'AMERICA	Importo Transazione	€ 1.715.131,82
	87140	STATI UNITI D'AMERICA	Importo Transazione	€ 128.992,90
	87597	GERMANIA	Importo Transazione	€ 8.197,44
	87959	GERMANIA	Importo Transazione	€ 20.810,00
	89512	GERMANIA	Importo Transazione	€ 62.430,00
	90013	STATI UNITI D'AMERICA	Importo Transazione	€ 2.636.722,78
	92297	STATI UNITI D'AMERICA	Importo Transazione	€ 65.376,35
	93140	STATI UNITI D'AMERICA	Importo Transazione	€ 77.321,62
MOOG ITALIANA S.R.L. Totale				€ 4.812.912,64
N.C.M. S.p.A.	77593	STATI UNITI D'AMERICA	Importo Transazione	€ 850,06
	82678	STATI UNITI D'AMERICA	Pagamento penali	€ 27.612,70
	82678	STATI UNITI D'AMERICA	Oneri bancari	€ 48,08
	82678	STATI UNITI D'AMERICA	Importo Transazione	€ 61.400,59
	82678	STATI UNITI D'AMERICA	Altro	€ 264,83
	86094	STATI UNITI D'AMERICA	Oneri bancari	€ 65,55

Ministero dell'Economia e delle Finanze

Dipartimento del Tesoro Direzione V - Ufficio VIII

ELENCO TABELLE

Tabella II

Operazioni disciplinate dall'art. 27, legge 09/07/1990, n. 185 -Smi - Relazione attività 2023

Esportazioni definitive per Ditte - Riepilogo dettagliato

Ditta	Numero	Utilizzatore Finale	Causale	Totale
	86094	STATI UNITI D'AMERICA	Importo Transazione	€ 118.438,72
	86094	STATI UNITI D'AMERICA	Costi non ricorrenti	€ 5.206,64
	86094	STATI UNITI D'AMERICA	Altro	€ 19,08
	86094	STATI UNITI D'AMERICA	Altri Oneri	€ 18,90
	88374	STATI UNITI D'AMERICA	Pagamento penali	€ 1.370,41
	88374	STATI UNITI D'AMERICA	Oneri bancari	€ 192,36
	88374	STATI UNITI D'AMERICA	Importo Transazione	€ 114.805,83
	90337	STATI UNITI D'AMERICA	Oneri bancari	€ 213,07
	90337	STATI UNITI D'AMERICA	Importo Transazione	€ 347.253,07
N.C.M. S.p.A. Totale				€ 677.759,89
NAVIRIS S.p.A.	81622	FRANCIA	Importo Transazione	€ 4.099.895,66
	88548	FRANCIA	Pagamento penali	€ 32.750,00
	88548	FRANCIA	Importo Transazione	€ 4.130.000,00
	94018	PAESI NATO	Importo Transazione	€ 24.000.000,00
	94139	PAESI NATO	Importo Transazione	€ 12.253.724,53
	94139	PAESI NATO	Beni e Servizi non soggetti a 185/90	€ 75.673.769,11
NAVIRIS S.p.A. Totale				€ 120.190.139,30
NORTHROP GRUMMAN ITALIA S.p.A.	51530	GERMANIA	Costi di riparazione	€ 235.534,00
	51809	GERMANIA	Costi di riparazione	€ 12.762,36
	60170	STATI UNITI D'AMERICA	Importo Transazione	€ 3.982,97
	60374	GERMANIA	Costi di riparazione	€ 1.189.323,62
	64943	SPAGNA	Costi di riparazione	€ 123.181,22
	72896	REGNO UNITO	Importo Transazione	€ 367.626,12
	73502	STATI UNITI D'AMERICA	Importo Transazione	€ 79.382,31
	73692	GERMANIA	Importo Transazione	€ 2.053.208,00
	73692	GERMANIA	Importo Transazione	-€ 94.028,00
	74122	REGNO UNITO	Importo Transazione	€ 195.044,13

Ministero dell'Economia e delle Finanze

Dipartimento del Tesoro Direzione V - Ufficio VIII

ELENCO TABELLE

Tabella II

Operazioni disciplinate dall'art. 27, legge 09/07/1990, n. 185 -Smi - Relazione attività 2023

Esportazioni definitive per Ditte - Riepilogo dettagliato

Ditta	Numero	Utilizzatore Finale	Causale	Totale
	75257	INDIA	Costi di riparazione	€ 13.825,00
	75762	GERMANIA	Importo Transazione	€ 3.980.494,70
	77274	STATI UNITI D'AMERICA	Importo Transazione	€ 50.620,55
	77996	COLOMBIA	Oneri bancari	€ 14,02
	77996	COLOMBIA	Importo Transazione	€ 638.945,99
	78826	ROMANIA	Importo Transazione	€ 852.978,92
	79574	STATI UNITI D'AMERICA	Importo Transazione	€ 1.345.846,37
	81487	COLOMBIA	Oneri bancari	€ 47,06
	81487	COLOMBIA	Importo Transazione	€ 98.823,53
	81559	QATAR	Importo Transazione	€ 1.068.799,29
	82137	REGNO UNITO	Importo Transazione	€ 525.219,82
	82374	REGNO UNITO	Costi di riparazione	€ 21.008,00
	82378	REGNO UNITO	Importo Transazione	€ 2.945,00
	82378	REGNO UNITO	Costi di riparazione	€ 2.945,00
	82463	STATI UNITI D'AMERICA	Oneri bancari	€ 175,98
	82463	STATI UNITI D'AMERICA	Importo Transazione	€ 1.987.792,97
	82572	GERMANIA	Importo Transazione	€ 316.548,11
	82605	REGNO UNITO	Importo Transazione	€ 12.833,56
	82689	REGNO UNITO	Importo Transazione	€ 252.304,00
	83032	REGNO UNITO	Importo Transazione	€ 24.623,77
	83244	GERMANIA	Importo Transazione	€ 1.069.769,03
	83244	GERMANIA	Importo Transazione	€ 1.486.197,00
	83298	GERMANIA	Importo Transazione	€ 4.878,17
	83304	GERMANIA	Importo Transazione	€ 124.925,25
	83315	GERMANIA	Importo Transazione	€ 11.178,19
	83315	GERMANIA	Beni e Servizi non soggetti a 185/90	€ 3.754,19
	83329	GERMANIA	Importo Transazione	€ 129.927,03

Ministero dell'Economia e delle Finanze

Dipartimento del Tesoro Direzione V - Ufficio VIII

ELENCO TABELLE

Tabella II

Operazioni disciplinate dall'art. 27, legge 09/07/1990, n. 185 -Smi - Relazione attività 2023

Esportazioni definitive per Ditte - Riepilogo dettagliato

Ditta	Numero	Utilizzatore Finale	Causale	Totale
	83593	SPAGNA	Importo Transazione	€ 497.949,27
	83600	GERMANIA	Importo Transazione	€ 330.266,08
	83600	GERMANIA	Importo Transazione	€ 383.502,08
	83717	GERMANIA	Importo Transazione	€ 1.232.385,67
	83875	GERMANIA	Importo Transazione	€ 214.734,50
	83875	GERMANIA	Importo Transazione	€ 249.348,02
	83901	GERMANIA	Importo Transazione	€ 241.684,00
	83919	GERMANIA	Importo Transazione	€ 5.937,28
	83920	GERMANIA	Importo Transazione	€ 172.203,86
	85235	SPAGNA	Importo Transazione	€ 106.180,51
	85235	SPAGNA	Importo Transazione	€ 218.897,37
	86603	GERMANIA	Importo Transazione	€ 79.070,46
	87302	FRANCIA	Importo Transazione	€ 153.574,00
	87737	STATI UNITI D'AMERICA	Importo Transazione	€ 83.755,31
	88152	REGNO UNITO	Importo Transazione	€ 406.268,68
	88437	SPAGNA	Importo Transazione	€ 11.216,00
	88599	REGNO UNITO	Costi di riparazione	€ 40.689,59
	88929	GERMANIA	Importo Transazione	€ 6.742.362,00
	88929	GERMANIA	Altri Oneri	€ 284.162,00
	89261	GERMANIA	Importo Transazione	€ 8.820,50
	89680	SPAGNA	Importo Transazione	€ 1.244.502,90
	89681	GERMANIA	Importo Transazione	€ 893,74
	89683	SPAGNA	Importo Transazione	€ 219.036,71
	89684	SPAGNA	Importo Transazione	€ 809.158,83
	89687	GERMANIA	Importo Transazione	€ 64.210,42
	89690	SPAGNA	Importo Transazione	€ 3.574,95
	89853	STATI UNITI D'AMERICA	Oneri bancari	€ 13,68

Ministero dell'Economia e delle Finanze

Dipartimento del Tesoro Direzione V - Ufficio VIII

ELENCO TABELLE

Tabella II

Operazioni disciplinate dall'art. 27, legge 09/07/1990, n. 185 -Smi - Relazione attività 2023

Esportazioni definitive per Ditte - Riepilogo dettagliato

Ditta	Numero	Utilizzatore Finale	Causale	Totale
	89853	STATI UNITI D'AMERICA	Importo Transazione	€ 66.564,32
	90065	SPAGNA	Costi di riparazione	€ 82.872,93
	90076	GERMANIA	Costi di riparazione	€ 15.999,41
	90119	SPAGNA	Importo Transazione	€ 283.910,69
	90149	GERMANIA	Costi di riparazione	€ 32.100,00
	90196	REGNO UNITO	Importo Transazione	€ 10.939,00
	90198	REGNO UNITO	Importo Transazione	€ 42.842,74
	90455	ROMANIA	Costi di riparazione	€ 5.850,00
	90458	GERMANIA	Costi di riparazione	€ 22.180,00
	90504	GERMANIA	Costi di riparazione	€ 4.254,12
	90633	GERMANIA	Importo Transazione	€ 55.560,00
	90671	STATI UNITI D'AMERICA	Costi di riparazione	€ 1.100,99
	90682	GERMANIA	Importo Transazione	€ 27.798,10
	90757	REGNO UNITO	Importo Transazione	-€ 17.215,23
	90757	REGNO UNITO	Importo Transazione	€ 17.215,23
	90779	REGNO UNITO	Importo Transazione	€ 291.536,00
	91109	REGNO UNITO	Costi di riparazione	€ 32.050,00
	91438	GERMANIA	Costi di riparazione	€ 12.762,36
	91553	REGNO UNITO	Importo Transazione	€ 124.470,80
	91556	GERMANIA	Costi di riparazione	€ 11.566,00
	91678	REGNO UNITO	Importo Transazione	€ 7.077,00
	91723	REGNO UNITO	Importo Transazione	€ 4.897,50
	91912	REGNO UNITO	Importo Transazione	€ 4.897,50
	92042	GERMANIA	Costi di riparazione	€ 33.374,78
	92063	REGNO UNITO	Importo Transazione	€ 6.514.584,30
	92746	GERMANIA	Costi di riparazione	€ 4.437,04
	92747	GERMANIA	Costi di riparazione	€ 54.499,21

Ministero dell'Economia e delle Finanze

Dipartimento del Tesoro Direzione V - Ufficio VIII

ELENCO TABELLE

Tabella II

Operazioni disciplinate dall'art. 27, legge 09/07/1990, n. 185 -Smi - Relazione attività 2023

Esportazioni definitive per Ditte - Riepilogo dettagliato

Ditta	Numero	Utilizzatore Finale	Causale	Totale
	92774	STATI UNITI D'AMERICA	Costi di riparazione	€ 1.508,38
	93145	GERMANIA	Costi di riparazione	€ 21.400,00
	93156	STATI UNITI D'AMERICA	Costi di riparazione	€ 3.094,19
	93167	GERMANIA	Costi di riparazione	€ 29.100,00
	93391	COLOMBIA	Oneri bancari	€ 27,82
	93391	COLOMBIA	Importo Transazione	€ 223.787,89
	93391	COLOMBIA	Importo Transazione	€ 39.491,98
NORTHROP GRUMMAN ITALIA S.p.A. Totale				€ 40.064.370,69
O.M.A. OFFICINE MECCANICHE AERONAUTICHE S.P.A.	40345	GERMANIA	Importo Transazione	€ 2.816,00
	72466	STATI UNITI D'AMERICA	Importo Transazione	€ 140.213,80
	77444	TURCHIA	Importo Transazione	€ 811.409,76
	78677	QATAR	Importo Transazione	€ 3.097,94
	79102	ISRAELE	Pagamento penali	€ 2.803,73
	79102	ISRAELE	Oneri bancari	€ 336,40
	79102	ISRAELE	Importo Transazione	€ 306.700,70
	79102	ISRAELE	Beni e Servizi non soggetti a 185/90	€ 24.304,07
	79103	COREA DEL SUD	Oneri bancari	€ 120,00
	79103	COREA DEL SUD	Importo Transazione	€ 63.377,68
	79103	COREA DEL SUD	Importo Transazione	€ 172.944,57
	80997	STATI UNITI D'AMERICA	Oneri bancari	€ 124,99
	80997	STATI UNITI D'AMERICA	Importo Transazione	€ 191.228,94
	80997	STATI UNITI D'AMERICA	Beni e Servizi non soggetti a 185/90	€ 22.912,92
	82832	QATAR	Trasporto/Nolo e assicurazioni relative	€ 325,00
	82832	QATAR	Importo Transazione	€ 667,22
	84265	REGNO UNITO	Trasporto/Nolo e assicurazioni relative	€ 2.155,00
	84265	REGNO UNITO	Importo Transazione	€ 295.444,33
	84600	COREA DEL SUD	Oneri bancari	€ 60,00

Ministero dell'Economia e delle Finanze

Dipartimento del Tesoro Direzione V - Ufficio VIII

ELENCO TABELLE

Tabella II

Operazioni disciplinate dall'art. 27, legge 09/07/1990, n. 185 -Smi - Relazione attività 2023

Esportazioni definitive per Ditte - Riepilogo dettagliato

Ditta	Numero	Utilizzatore Finale	Causale	Totale
	84600	COREA DEL SUD	Importo Transazione	€ 43.512,00
	84623	REGNO UNITO	Importo Transazione	€ 3.190,84
	84624	GERMANIA	Importo Transazione	€ 124.159,30
	85034	GERMANIA	Importo Transazione	€ 841,00
	85203	PAESI BASSI	Importo Transazione	€ 41.820,00
	85311	REGNO UNITO	Trasporto/Nolo e assicurazioni relative	€ 550,80
	85311	REGNO UNITO	Importo Transazione	€ 3.756,89
	85554	STATI UNITI D'AMERICA	Importo Transazione	€ 220.879,83
	85618	REGNO UNITO	Importo Transazione	€ 57.904,00
	85625	STATI UNITI D'AMERICA	Pagamento penali	€ 614,70
	85625	STATI UNITI D'AMERICA	Oneri bancari	€ 70,03
	85625	STATI UNITI D'AMERICA	Importo Transazione	€ 303.337,47
	85625	STATI UNITI D'AMERICA	Beni e Servizi non soggetti a 185/90	€ 63.019,06
	86110	GERMANIA	Importo Transazione	€ 3.719,99
	86172	QATAR	Importo Transazione	€ 2.623,56
	86210	ARABIA SAUDITA	Trasporto/Nolo e assicurazioni relative	€ 3.887,22
	86210	ARABIA SAUDITA	Importo Transazione	€ 72.976,82
	86352	ARABIA SAUDITA	Importo Transazione	€ 563,20
	86554	GERMANIA	Importo Transazione	€ 680,56
	86567	GERMANIA	Importo Transazione	€ 104.736,18
	86591	GERMANIA	Importo Transazione	€ 126,00
	86591	GERMANIA	Beni e Servizi non soggetti a 185/90	€ 7.469,65
	86640	REGNO UNITO	Importo Transazione	€ 2.131,20
	86640	REGNO UNITO	Beni e Servizi non soggetti a 185/90	€ 14.888,68
	86762	GERMANIA	Importo Transazione	€ 83.769,33
	86912	GERMANIA	Importo Transazione	€ 290,38
	87179	PAESI BASSI	Importo Transazione	€ 134.568,00

Ministero dell'Economia e delle Finanze

Dipartimento del Tesoro Direzione V - Ufficio VIII

ELENCO TABELLE

Tabella II

Operazioni disciplinate dall'art. 27, legge 09/07/1990, n. 185 -Smi - Relazione attività 2023

Esportazioni definitive per Ditte - Riepilogo dettagliato

Ditta	Numero	Utilizzatore Finale	Causale	Totale
	87192	SPAGNA	Importo Transazione	€ 23.481,12
	87278	GERMANIA	Importo Transazione	€ 126.405,20
	87352	SPAGNA	Importo Transazione	€ 601,05
	88427	GERMANIA	Importo Transazione	€ 52.108,47
	88462	REGNO UNITO	Importo Transazione	€ 25.245,00
	88491	GERMANIA	Importo Transazione	€ 35.557,00
	88491	GERMANIA	Beni e Servizi non soggetti a 185/90	€ 158.803,56
	88885	FRANCIA	Importo Transazione	€ 8.945,00
	89135	GERMANIA	Importo Transazione	€ 8.667,50
	89489	GERMANIA	Importo Transazione	€ 30.246,57
	89494	REGNO UNITO	Importo Transazione	-€ 1.929,63
	89494	REGNO UNITO	Importo Transazione	€ 1.929,63
	89494	REGNO UNITO	Beni e Servizi non soggetti a 185/90	€ 14.515,46
	89849	GERMANIA	Importo Transazione	€ 29.443,25
	90245	GERMANIA	Importo Transazione	€ 8.240,62
	90459	PAESI BASSI	Importo Transazione	€ 4.907,00
	90469	REGNO UNITO	Trasporto/Nolo e assicurazioni relative	€ 3.726,94
	90469	REGNO UNITO	Importo Transazione	€ 71.299,61
	90469	REGNO UNITO	Beni e Servizi non soggetti a 185/90	€ 4.720,00
	90581	GERMANIA	Importo Transazione	€ 32.140,01
	90654	REGNO UNITO	Trasporto/Nolo e assicurazioni relative	€ 945,54
	90654	REGNO UNITO	Importo Transazione	€ 1.312,47
	90809	GERMANIA	Importo Transazione	€ 8.126,00
	90820	GERMANIA	Trasporto/Nolo e assicurazioni relative	€ 224,78
	90820	GERMANIA	Importo Transazione	€ 1.871,94
	91151	SPAGNA	Importo Transazione	€ 12.101,48
	91159	GERMANIA	Importo Transazione	€ 15.966,76

Ministero dell'Economia e delle Finanze

Dipartimento del Tesoro Direzione V - Ufficio VIII

ELENCO TABELLE

Tabella II

Operazioni disciplinate dall'art. 27, legge 09/07/1990, n. 185 -Smi - Relazione attività 2023

Esportazioni definitive per Ditte - Riepilogo dettagliato

Ditta	Numero	Utilizzatore Finale	Causale	Totale
	91159	GERMANIA	Beni e Servizi non soggetti a 185/90	€ 160,00
	91603	GERMANIA	Importo Transazione	€ 10.231,46
	91603	GERMANIA	Beni e Servizi non soggetti a 185/90	€ 24.600,48
	92250	PAESI BASSI	Importo Transazione	€ 4.922,90
	92600	PAESI BASSI	Importo Transazione	€ 4.202,00
	92998	TURCHIA	Importo Transazione	€ 6.070,40
	92998	TURCHIA	Importo Transazione	€ 15.757,40
O.M.A. OFFICINE MECCANICHE AERONAUTICHE S.P.A. Totale				€ 4.082.676,71
O.M.P.M. - OFFICINA MERIDIONALE DI PRECISIONE MECCANICA S. R.L.	87759	STATI UNITI D'AMERICA	Oneri bancari	€ 11,84
	87759	STATI UNITI D'AMERICA	Importo Transazione	€ 45.048,61
	92113	TURCHIA	Importo Transazione	€ 34.500,00
	93100	STATI UNITI D'AMERICA	Importo Transazione	€ 222,86
O.M.P.M. - OFFICINA MERIDIONALE DI PRECISIONE MECCANICA S.R.L. Totale				€ 79.783,31
O.V.S. VILLELLA S.r.l.	83025	STATI UNITI D'AMERICA	Importo Transazione	€ 201.003,43
	84788	GERMANIA	Costi non ricorrenti	€ 18.880,57
	84788	GERMANIA	Beni e Servizi non soggetti a 185/90	€ 59.542,88
	84789	GERMANIA	Beni e Servizi non soggetti a 185/90	€ 16.291,39
	84790	GERMANIA	Beni e Servizi non soggetti a 185/90	€ 31.760,33
O.V.S. VILLELLA S.r.l. Totale				€ 327.478,60
OFFICINA STELLARE S.p.A.	86450	AUSTRALIA	Importo Transazione	€ 678.849,79
	86683	CILE	Importo Transazione	€ 435.300,00
	87200	STATI UNITI D'AMERICA	Oneri bancari	€ 136,59
	87200	STATI UNITI D'AMERICA	Importo Transazione	€ 319.146,55
	87200	STATI UNITI D'AMERICA	Importo Transazione	€ 306.666,25
	88865	AUSTRALIA	Importo Transazione	€ 35.176,39
OFFICINA STELLARE S.p.A. Totale				€ 1.775.275,57
OFFICINE FONDERIE PATRONE S.p.A.	86068	BRASILE	Compensi intermediazione	€ 2.938,03
	88163	SVIZZERA	Importo Transazione	€ 300.000,00

Ministero dell'Economia e delle Finanze

Dipartimento del Tesoro Direzione V - Ufficio VIII

ELENCO TABELLE

Tabella II

Operazioni disciplinate dall'art. 27, legge 09/07/1990, n. 185 -Smi - Relazione attività 2023

Esportazioni definitive per Ditte - Riepilogo dettagliato

Ditta	Numero	Utilizzatore Finale	Causale	Totale
	88315	SPAGNA	Importo Transazione	€ 2.493.000,00
	88315	SPAGNA	Compensi intermediazione	€ 170.148,00
	88921	SLOVACCHIA	Importo Transazione	€ 96.000,00
	88921	SLOVACCHIA	Importo Transazione	€ 7.423.696,00
	88921	SLOVACCHIA	Compensi intermediazione	€ 415.785,50
	89177	SPAGNA	Importo Transazione	€ 144.267,20
	89204	SLOVACCHIA	Importo Transazione	€ 5.090.000,00
	89204	SLOVACCHIA	Compensi intermediazione	€ 254.498,00
	90012	GERMANIA	Importo Transazione	€ 1.978.080,00
	90500	SLOVACCHIA	Importo Transazione	€ 22.300,00
	90539	STATI UNITI D'AMERICA	Importo Transazione	€ 2.850.000,00
	90539	STATI UNITI D'AMERICA	Importo Transazione	-€ 2.850.000,00
	91698	SPAGNA	Importo Transazione	€ 1.150.806,20
	91698	SPAGNA	Compensi intermediazione	€ 57.540,31
	93308	SPAGNA	Importo Transazione	€ 840.000,00
	93309	SPAGNA	Importo Transazione	€ 86.000,00
	93311	SPAGNA	Importo Transazione	€ 1.720,00
	93423	UCRAINA	Importo Transazione	€ 2.850.000,00
OFFICINE FONDERIE PATRONE S.p.A. Totale				€ 23.376.779,24
OMC - WIRELOMBARDIA S.r.l.	82992	REPUBBLICA CECA	Importo Transazione	€ 503.871,30
	92592	POLONIA	Importo Transazione	€ 72.000,00
	92592	POLONIA	Importo Transazione	€ 108.000,00
OMC - WIRELOMBARDIA S.r.l. Totale				€ 683.871,30
ORIZZONTE SISTEMI NAVALI S.P.A.	53883	ALGERIA	Importo Transazione	€ 418.772,98
	59792	ALGERIA	Importo Transazione	€ 8.446.904,83
	73111	ALGERIA	Importo Transazione	€ 7.751.204,00
ORIZZONTE SISTEMI NAVALI S.P.A. Totale				€ 16.616.881,81
PIAGGIO AERO INDUSTRIES S.p.A.	54209	STATI UNITI D'AMERICA	Oneri bancari	€ 2,74

Ministero dell'Economia e delle Finanze

Dipartimento del Tesoro Direzione V - Ufficio VIII

ELENCO TABELLE

Tabella II

Operazioni disciplinate dall'art. 27, legge 09/07/1990, n. 185 -Smi - Relazione attività 2023

Esportazioni definitive per Ditte - Riepilogo dettagliato

Ditta	Numero	Utilizzatore Finale	Causale	Totale
	54209	STATI UNITI D'AMERICA	Importo Transazione	€ 37.635,77
	60633	STATI UNITI D'AMERICA	Oneri bancari	€ 5,48
	60633	STATI UNITI D'AMERICA	Importo Transazione	€ 582.157,12
	76364	FRANCIA	Importo Transazione	€ 1.343.703,01
	76719	STATI UNITI D'AMERICA	Oneri bancari	€ 40,78
	76719	STATI UNITI D'AMERICA	Importo Transazione	€ 406.618,24
	82225	FRANCIA	Importo Transazione	€ 218.808,20
	86783	STATI UNITI D'AMERICA	Oneri bancari	€ 37,29
	86783	STATI UNITI D'AMERICA	Importo Transazione	€ 202.903,35
	91887	FRANCIA	Importo Transazione	€ 8.584,00
	91887	FRANCIA	Costi non ricorrenti	€ 34.700,00
	92575	FRANCIA	Importo Transazione	€ 31.916,72
PIAGGIO AERO INDUSTRIES S.p.A. Totale				€ 2.867.112,70
PIETRO ROSA TBM S.r.l.	75818	STATI UNITI D'AMERICA	Importo Transazione	€ 445,06
	80682	GERMANIA	Importo Transazione	€ 22.496,00
	80682	GERMANIA	Costi non ricorrenti	€ 38.848,06
	93180	GERMANIA	Importo Transazione	€ 233.340,00
PIETRO ROSA TBM S.r.l. Totale				€ 295.129,12
PRIMA ARMI S.r.l.	70520	MESSICO	Importo Transazione	€ 80.400,00
	70520	MESSICO	Compensi intermediazione	€ 13.680,00
	84475	MESSICO	Oneri bancari	€ 430,63
	84475	MESSICO	Importo Transazione	€ 19.890,00
	84475	MESSICO	Compensi intermediazione	€ 2.893,50
PRIMA ARMI S.r.l. Totale				€ 117.294,13
R.I. S.p.A.	79860	EGITTO	Importo Transazione	€ 3.024.000,00
R.I. S.p.A. Totale				€ 3.024.000,00
RB S.r.l.	90685	GERMANIA	Importo Transazione	€ 180.600,00
RB S.r.l. Totale				€ 180.600,00

Ministero dell'Economia e delle Finanze

Dipartimento del Tesoro Direzione V - Ufficio VIII

ELENCO TABELLE

Tabella II

Operazioni disciplinate dall'art. 27, legge 09/07/1990, n. 185 -Smi - Relazione attività 2023

Esportazioni definitive per Ditte - Riepilogo dettagliato

Ditta	Numero	Utilizzatore Finale	Causale	Totale
RHEINMETALL ITALIA S.p.A.	47307	KUWAIT	Oneri bancari	€ 255,00
	47307	KUWAIT	Importo Transazione	€ 8.172.455,22
	64082	PAKISTAN	Oneri bancari	€ 1.905,00
	64082	PAKISTAN	Importo Transazione	€ 24.348.872,35
	64082	PAKISTAN	Compensi intermediazione	€ 1.600.000,00
	66138	SVIZZERA	Trasporto/Nolo e assicurazioni relative	€ 1.700,00
	66138	SVIZZERA	Importo Transazione	€ 150.851,30
	68641	SVIZZERA	Importo Transazione	€ 3.019,00
	69309	PAKISTAN	Importo Transazione	€ 64.411,50
	72870	BANGLADESH	Importo Transazione	€ 12.300,00
	73360	GERMANIA	Trasporto/Nolo e assicurazioni relative	€ 1.700,00
	73360	GERMANIA	Importo Transazione	€ 407.661,90
	73483	INDONESIA	Trasporto/Nolo e assicurazioni relative	€ 1.710,00
	73483	INDONESIA	Importo Transazione	€ 115.561,54
	73958	ARABIA SAUDITA	Trasporto/Nolo e assicurazioni relative	€ 4.750,00
	73958	ARABIA SAUDITA	Importo Transazione	€ 836.602,70
	77347	QATAR	Importo Transazione	€ 123.340,00
	77829	SVIZZERA	Importo Transazione	€ 13.208,00
	78050	SVIZZERA	Trasporto/Nolo e assicurazioni relative	€ 4.700,00
	78050	SVIZZERA	Importo Transazione	€ 1.739.640,00
	79170	SVIZZERA	Trasporto/Nolo e assicurazioni relative	€ 1.700,00
	79170	SVIZZERA	Importo Transazione	€ 325.999,85
	79301	PAKISTAN	Importo Transazione	€ 45.623,05
	80117	TURCHIA	Importo Transazione	€ 364.800,00
	80212	SVIZZERA	Importo Transazione	€ 437.952,00
	80320	TURCHIA	Importo Transazione	€ 326.038,00
	80320	TURCHIA	Importo Transazione	€ 403.562,00

Ministero dell'Economia e delle Finanze

Dipartimento del Tesoro Direzione V - Ufficio VIII

ELENCO TABELLE

Tabella II

Operazioni disciplinate dall'art. 27, legge 09/07/1990, n. 185 -Smi - Relazione attività 2023

Esportazioni definitive per Ditte - Riepilogo dettagliato

Ditta	Numero	Utilizzatore Finale	Causale	Totale
	83398	SVIZZERA	Importo Transazione	€ 7.151,90
	84404	SVIZZERA	Trasporto/Nolo e assicurazioni relative	€ 1.350,00
	84404	SVIZZERA	Importo Transazione	€ 140.397,75
	87784	SVIZZERA	Trasporto/Nolo e assicurazioni relative	€ 4.450,00
	87915	SVIZZERA	Importo Transazione	€ 378.000,00
	88212	TURCHIA	Importo Transazione	€ 190.168,50
	88368	SVIZZERA	Importo Transazione	€ 550,00
	88490	GERMANIA	Importo Transazione	€ 3.114,95
	88506	BANGLADESH	Importo Transazione	€ 203.015,00
	88539	SVIZZERA	Importo Transazione	€ 18.330,00
	88584	UCRAINA	Importo Transazione	€ 107.380.000,00
	88787	SVIZZERA	Importo Transazione	€ 368.865,00
	88787	SVIZZERA	Costi non ricorrenti	€ 155.145,00
	88893	BAHREIN	Importo Transazione	€ 952,05
	90116	BANGLADESH	Importo Transazione	€ 653.675,50
	90494	UCRAINA	Importo Transazione	€ 10.029.598,01
	91647	SVIZZERA	Importo Transazione	€ 11.488,00
	93031	SLOVENIA	Importo Transazione	€ 175.140,00
	93031	SLOVENIA	Importo Transazione	€ 150.120,00
RHEINMETALL ITALIA S.p.A. Totale				€ 159.381.830,07
RIGANTI S.p.A.	86114	GERMANIA	Importo Transazione	€ 10.978,00
	88991	SVIZZERA	Importo Transazione	€ 95.423,00
	89742	GERMANIA	Importo Transazione	€ 47.700,00
	89946	GERMANIA	Importo Transazione	€ 12.780,00
	90984	GERMANIA	Importo Transazione	€ 36.900,00
	92772	GERMANIA	Importo Transazione	€ 25.375,00
RIGANTI S.p.A. Totale				€ 229.156,00

Ministero dell'Economia e delle Finanze

Dipartimento del Tesoro Direzione V - Ufficio VIII

ELENCO TABELLE

Tabella II

Operazioni disciplinate dall'art. 27, legge 09/07/1990, n. 185 -Smi - Relazione attività 2023

Esportazioni definitive per Ditte - Riepilogo dettagliato

Ditta	Numero	Utilizzatore Finale	Causale	Totale
RING MILL S.P.A.	90772	PAKISTAN	Oneri bancari	€ 1.162,00
	90772	PAKISTAN	Altro	€ 379,00
RING MILL S.P.A. Totale				€ 1.541,00
RWM ITALIA S.P.A.	56571	FRANCIA	Importo Transazione	€ 288.057,60
	56571	FRANCIA	Importo Transazione	€ 41.890,93
	56571	FRANCIA	Altro	€ 47.198,08
	58726	ARABIA SAUDITA	Importo Transazione	€ 112.500,00
	58726	ARABIA SAUDITA	Importo Transazione	€ 30.000,00
	58726	ARABIA SAUDITA	Compensi intermediazione	€ 21.375,00
	67462	THAILANDIA	Importo Transazione	€ 5.561.895,00
	67462	THAILANDIA	Compensi intermediazione	€ 556.189,50
	69435	FRANCIA	Importo Transazione	€ 3.099.711,24
	69435	FRANCIA	Altro	€ 1.465.827,41
	73583	COREA DEL SUD	Importo Transazione	-€ 13.220,00
	73583	COREA DEL SUD	Importo Transazione	€ 1.056.633,60
	73583	COREA DEL SUD	Compensi intermediazione	€ 83.473,08
	75984	FRANCIA	Altro	€ 3.414,82
	78396	FRANCIA	Altro	€ 0,01
	78513	ISRAELE	Importo Transazione	€ 1.327.152,00
	78513	ISRAELE	Compensi intermediazione	€ 106.172,16
	79121	QATAR	Importo Transazione	€ 139.652,16
	79121	QATAR	Importo Transazione	€ 879.522,00
	81939	FRANCIA	Altro	€ 43.455,57
	81939	FRANCIA	Altri Oneri	€ 67,66
	81959	FRANCIA	Importo Transazione	€ 419.631,54
	81959	FRANCIA	Importo Transazione	€ 133.053,90
	81959	FRANCIA	Altro	€ 278.076,65

Ministero dell'Economia e delle Finanze

Dipartimento del Tesoro Direzione V - Ufficio VIII

ELENCO TABELLE

Tabella II

Operazioni disciplinate dall'art. 27, legge 09/07/1990, n. 185 -Smi - Relazione attività 2023

Esportazioni definitive per Ditte - Riepilogo dettagliato

Ditta	Numero	Utilizzatore Finale	Causale	Totale
	81960	FRANCIA	Importo Transazione	€ 328.253,66
	81960	FRANCIA	Importo Transazione	-€ 19.695,22
	81960	FRANCIA	Altro	€ 140.492,56
	84547	EMIRATI ARABI UNITI	Importo Transazione	€ 362.974,00
	84547	EMIRATI ARABI UNITI	Compensi intermediazione	€ 163.338,10
	84701	COREA DEL SUD	Compensi intermediazione	€ 3.759,12
	84796	FINLANDIA	Compensi intermediazione	€ 36.593,20
	85201	STATI UNITI D'AMERICA	Importo Transazione	€ 1.590,91
	85217	DANIMARCA	Compensi intermediazione	€ 31.464,00
	85326	GERMANIA	Importo Transazione	€ 1.820.538,00
	85406	INDIA	Importo Transazione	€ 81.931,82
	85654	STATI UNITI D'AMERICA	Importo Transazione	€ 235.500,00
	85654	STATI UNITI D'AMERICA	Altro	€ 12.143,00
	86085	SPAGNA	Importo Transazione	€ 206.400,00
	86248	INDIA	Importo Transazione	-€ 8.750,00
	86461	FRANCIA	Importo Transazione	€ 1.032.151,83
	86461	FRANCIA	Altro	€ 745.702,29
	86461	FRANCIA	Altri Oneri	€ 87,17
	86463	FRANCIA	Importo Transazione	€ 878.947,60
	86463	FRANCIA	Importo Transazione	-€ 101.417,03
	86463	FRANCIA	Altro	€ 586.697,52
	86733	SINGAPORE	Importo Transazione	€ 17.910,00
	86859	SVIZZERA	Importo Transazione	€ 111.990,00
	86865	SVIZZERA	Importo Transazione	€ 607.680,00
	86901	SPAGNA	Importo Transazione	€ 524.454,00
	87021	ARABIA SAUDITA	Importo Transazione	€ 1.223.420,00
	87027	FRANCIA	Importo Transazione	€ 138.700,00

Ministero dell'Economia e delle Finanze

Dipartimento del Tesoro Direzione V - Ufficio VIII

ELENCO TABELLE

Tabella II

Operazioni disciplinate dall'art. 27, legge 09/07/1990, n. 185 -Smi - Relazione attività 2023

Esportazioni definitive per Ditte - Riepilogo dettagliato

Ditta	Numero	Utilizzatore Finale	Causale	Totale
	87475	REGNO UNITO	Importo Transazione	€ 340.400,00
	87909	AUSTRALIA	Importo Transazione	€ 2.661.690,00
	87909	AUSTRALIA	Importo Transazione	€ 45.567.920,00
	88245	COREA DEL SUD	Compensi intermediazione	€ 134.440,24
	88476	FRANCIA	Importo Transazione	€ 300.432,00
	88476	FRANCIA	Importo Transazione	-€ 42.500,00
	88481	FRANCIA	Importo Transazione	€ 1.388.220,00
	88815	SVEZIA	Importo Transazione	€ 36.565,00
	88817	SVEZIA	Importo Transazione	€ 909.546,00
	88837	DANIMARCA	Importo Transazione	€ 148.800,00
	89423	GRECIA	Importo Transazione	€ 72.950,00
	89509	GERMANIA	Importo Transazione	€ 290.220,00
	89830	FRANCIA	Importo Transazione	€ 52.251,55
	89830	FRANCIA	Altro	€ 9.159,46
	89831	FRANCIA	Importo Transazione	€ 1.214,33
	89831	FRANCIA	Altro	€ 15.035,72
	89842	FRANCIA	Importo Transazione	€ 134.500,00
	89842	FRANCIA	Altro	€ 16.409,00
	89990	CROAZIA	Importo Transazione	€ 92.416,50
	90034	SPAGNA	Importo Transazione	€ 261.648,00
	90055	PAESI BASSI	Importo Transazione	€ 17.723.760,00
	90207	FRANCIA	Importo Transazione	€ 1.585.011,90
	90207	FRANCIA	Altro	€ 0,02
	90216	AUSTRALIA	Importo Transazione	€ 478.200,00
	90563	FRANCIA	Importo Transazione	€ 26.700,00
	91274	GERMANIA	Importo Transazione	€ 107.722,50
	91274	GERMANIA	Importo Transazione	€ 969.502,50

Ministero dell'Economia e delle Finanze

Dipartimento del Tesoro Direzione V - Ufficio VIII

ELENCO TABELLE

Tabella II

Operazioni disciplinate dall'art. 27, legge 09/07/1990, n. 185 -Smi - Relazione attività 2023

Esportazioni definitive per Ditte - Riepilogo dettagliato

Ditta	Numero	Utilizzatore Finale	Causale	Totale
	91897	UCRAINA	Importo Transazione	€ 3.818.750,00
	92227	COREA DEL SUD	Importo Transazione	€ 129.427,00
	92228	COREA DEL SUD	Importo Transazione	€ 2.767.200,00
	92259	FRANCIA	Importo Transazione	€ 438.048,00
	92293	COREA DEL SUD	Importo Transazione	€ 2.306.304,00
	92354	COREA DEL SUD	Importo Transazione	€ 411.684,00
	92780	UNGHERIA	Importo Transazione	€ 49.996.058,26
	92934	GERMANIA	Importo Transazione	€ 773.050,00
	93101	CROAZIA	Importo Transazione	€ 3.750,00
RWM ITALIA S.p.A. Totale				€ 158.771.072,42
S.L.S. - SUPPORT LOGISTIC SERVICES S.R.L.	82539	INDIA	Oneri bancari	€ 105,00
	82539	INDIA	Importo Transazione	€ 5.582.684,05
	82539	INDIA	Altro	€ 108,50
S.L.S. - SUPPORT LOGISTIC SERVICES S.R.L. Totale				€ 5.582.897,55
SACIM S.p.A.	88463	ROMANIA	Importo Transazione	€ 212.500,00
	88464	ROMANIA	Importo Transazione	€ 748.590,00
SACIM S.p.A. Totale				€ 961.090,00
SAGICOFIM S.p.A.	75548	INDIA	Importo Transazione	€ 312.000,00
	75553	INDIA	Importo Transazione	€ 312.000,00
	81735	EMIRATI ARABI UNITI	Importo Transazione	€ 21.060,00
	85661	FRANCIA	Importo Transazione	€ 25.533,00
	88063	EMIRATI ARABI UNITI	Importo Transazione	€ 79.320,00
	88063	EMIRATI ARABI UNITI	Beni e Servizi non soggetti a 185/90	€ 29.444,00
	89353	FRANCIA	Importo Transazione	€ 35.500,00
	89360	FRANCIA	Importo Transazione	€ 164.160,00
	89370	FRANCIA	Importo Transazione	€ 35.500,00
	90415	FRANCIA	Importo Transazione	€ 79.520,00
	91797	FRANCIA	Importo Transazione	€ 14.594,64

Ministero dell'Economia e delle Finanze

Dipartimento del Tesoro Direzione V - Ufficio VIII

ELENCO TABELLE

Tabella II

Operazioni disciplinate dall'art. 27, legge 09/07/1990, n. 185 -Smi - Relazione attività 2023

Esportazioni definitive per Ditte - Riepilogo dettagliato

Ditta	Numero	Utilizzatore Finale	Causale	Totale
	91840	PAESI BASSI	Importo Transazione	€ 13.519,00
	92762	FINLANDIA	Importo Transazione	€ 7.300,00
	94147	SPAGNA	Importo Transazione	€ 56.727,30
SAGICOFIM S.p.A. Totale				€ 1.186.177,94
SECONDO MONA S.p.A.	73340	ISRAELE	Importo Transazione	€ 33.436,00
	73564	STATI UNITI D'AMERICA	Importo Transazione	€ 84,04
	75478	REGNO UNITO	Importo Transazione	€ 17.836,45
	75817	TURCHIA	Importo Transazione	€ 256.560,00
	75817	TURCHIA	Costi non ricorrenti	€ 1.140.531,61
	76711	REGNO UNITO	Importo Transazione	€ 235.939,00
	77146	BRASILE	Importo Transazione	€ 67.621,00
	77237	GERMANIA	Costi di riparazione	€ 6.320,00
	77594	INDIA	Importo Transazione	€ 4.453,63
	77742	REGNO UNITO	Importo Transazione	€ 27.942,00
	77974	STATI UNITI D'AMERICA	Importo Transazione	€ 214.140,40
	78053	GERMANIA	Importo Transazione	€ 8.595,40
	78068	REGNO UNITO	Importo Transazione	€ 23.020,00
	78220	GERMANIA	Costi di riparazione	€ 12.640,00
	78508	REGNO UNITO	Importo Transazione	€ 104.882,05
	79108	FRANCIA	Importo Transazione	€ 68.179,20
	79190	TURCHIA	Importo Transazione	€ 1.121.673,85
	79310	REGNO UNITO	Costi di riparazione	€ 4.519,00
	79505	REGNO UNITO	Costi di riparazione	€ 3.434,00
	79649	REGNO UNITO	Importo Transazione	€ 153.260,84
	79699	ISRAELE	Importo Transazione	€ 29.944,18
	79734	REGNO UNITO	Costi di riparazione	€ 10.665,00
	79955	STATI UNITI D'AMERICA	Importo Transazione	€ 33.210,90

Ministero dell'Economia e delle Finanze

Dipartimento del Tesoro Direzione V - Ufficio VIII

ELENCO TABELLE

Tabella II

Operazioni disciplinate dall'art. 27, legge 09/07/1990, n. 185 -Smi - Relazione attività 2023

Esportazioni definitive per Ditte - Riepilogo dettagliato

Ditta	Numero	Utilizzatore Finale	Causale	Totale
	80036	ARABIA SAUDITA	Importo Transazione	€ 81.774,80
	80609	FRANCIA	Costi di riparazione	€ 8.230,00
	80680	GERMANIA	Costi di riparazione	€ 6.320,00
	80687	REGNO UNITO	Costi di riparazione	€ 10.665,00
	80705	GERMANIA	Costi di riparazione	€ 2.277,00
	80848	GERMANIA	Costi di riparazione	€ 1.250,00
	80983	GERMANIA	Importo Transazione	€ 385,00
	80994	AUSTRALIA	Importo Transazione	€ 248.712,00
	81179	REGNO UNITO	Importo Transazione	€ 1.084,54
	81194	FRANCIA	Importo Transazione	€ 127.762,58
	81206	GERMANIA	Importo Transazione	€ 8.417,78
	81577	GERMANIA	Costi di riparazione	€ 1.250,00
	82263	REGNO UNITO	Importo Transazione	€ 142.757,98
	82264	REGNO UNITO	Importo Transazione	€ 344.667,02
	82825	REGNO UNITO	Costi di riparazione	€ 29.325,00
	83060	STATI UNITI D'AMERICA	Importo Transazione	€ 50.925,10
	83259	FRANCIA	Costi di riparazione	€ 495,00
	83277	FRANCIA	Costi di riparazione	€ 495,00
	83412	GERMANIA	Costi di riparazione	€ 12.640,00
	83629	REGNO UNITO	Importo Transazione	€ 88.785,24
	83760	GERMANIA	Costi di riparazione	€ 18.960,00
	83767	GERMANIA	Importo Transazione	€ 74.298,00
	84234	FRANCIA	Costi di riparazione	€ 10.197,00
	84259	GERMANIA	Importo Transazione	€ 232.653,42
	84392	REGNO UNITO	Importo Transazione	€ 273.938,40
	84461	GERMANIA	Costi di riparazione	€ 1.167,15
	84473	FRANCIA	Costi di riparazione	€ 13.887,00

Ministero dell'Economia e delle Finanze

Dipartimento del Tesoro Direzione V - Ufficio VIII

ELENCO TABELLE

Tabella II

Operazioni disciplinate dall'art. 27, legge 09/07/1990, n. 185 -Smi - Relazione attività 2023

Esportazioni definitive per Ditte - Riepilogo dettagliato

Ditta	Numero	Utilizzatore Finale	Causale	Totale
	84485	SPAGNA	Importo Transazione	€ 87.154,08
	84522	REGNO UNITO	Importo Transazione	€ 13.550,00
	84712	FRANCIA	Costi di riparazione	€ 890,00
	85044	GERMANIA	Costi di riparazione	€ 27.932,32
	85064	TURCHIA	Importo Transazione	€ 227.976,00
	85142	QATAR	Importo Transazione	€ 1.078,68
	85177	REGNO UNITO	Importo Transazione	€ 934.774,63
	85178	GERMANIA	Importo Transazione	€ 211.439,12
	85207	GERMANIA	Costi di riparazione	€ 1.497,09
	85209	GERMANIA	Costi di riparazione	€ 6.320,00
	85221	FILIPPINE	Importo Transazione	€ 19.604,00
	85396	EMIRATI ARABI UNITI	Costi non ricorrenti	€ 396.080,00
	85414	SVIZZERA	Importo Transazione	€ 11.669,15
	85444	REGNO UNITO	Importo Transazione	€ 36.135,68
	85519	GERMANIA	Importo Transazione	€ 59.578,20
	85623	FRANCIA	Importo Transazione	€ 467.301,31
	85716	GERMANIA	Costi di riparazione	€ 12.640,00
	85764	FRANCIA	Costi di riparazione	€ 22.425,00
	85853	REGNO UNITO	Importo Transazione	€ 139.627,44
	85879	BRASILE	Importo Transazione	€ 33.900,00
	85968	INDIA	Importo Transazione	€ 144.200,00
	86371	GERMANIA	Importo Transazione	€ 3.852,00
	86371	GERMANIA	Costi di riparazione	€ 2.614,00
	86373	REGNO UNITO	Importo Transazione	€ 313.375,77
	86375	REGNO UNITO	Importo Transazione	€ 386.664,49
	86489	GERMANIA	Costi di riparazione	€ 1.628,72
	86492	GERMANIA	Costi di riparazione	€ 579,00

Ministero dell'Economia e delle Finanze

Dipartimento del Tesoro Direzione V - Ufficio VIII

ELENCO TABELLE

Tabella II

Operazioni disciplinate dall'art. 27, legge 09/07/1990, n. 185 -Smi - Relazione attività 2023

Esportazioni definitive per Ditte - Riepilogo dettagliato

Ditta	Numero	Utilizzatore Finale	Causale	Totale
	86630	REGNO UNITO	Importo Transazione	€ 17.795,00
	86725	REGNO UNITO	Importo Transazione	€ 129.808,64
	86792	GERMANIA	Costi di riparazione	€ 1.260,00
	86796	GERMANIA	Costi di riparazione	€ 5.071,61
	86821	STATI UNITI D'AMERICA	Importo Transazione	€ 1.294.382,45
	86827	GERMANIA	Costi di riparazione	€ 595,00
	86830	GERMANIA	Costi di riparazione	€ 37.920,00
	86834	TURCHIA	Importo Transazione	€ 54.034,00
	86841	FRANCIA	Importo Transazione	€ 19.623,60
	86863	GERMANIA	Importo Transazione	€ 165.701,84
	87143	GERMANIA	Importo Transazione	€ 5.114,65
	87164	GERMANIA	Importo Transazione	€ 13.083,07
	87173	REGNO UNITO	Importo Transazione	€ 190.147,30
	87204	GERMANIA	Costi di riparazione	€ 6.311,32
	87208	GERMANIA	Costi di riparazione	€ 7.284,80
	87220	GERMANIA	Costi di riparazione	€ 1.628,72
	87225	FRANCIA	Costi di riparazione	€ 1.617,20
	87415	REGNO UNITO	Importo Transazione	€ 85.282,00
	87433	GERMANIA	Costi di riparazione	€ 37.552,45
	87455	GERMANIA	Costi di riparazione	€ 2.168,20
	87512	FRANCIA	Costi di riparazione	€ 1.617,20
	87534	FRANCIA	Costi di riparazione	€ 30.667,90
	87539	GERMANIA	Importo Transazione	€ 10.956,40
	87539	GERMANIA	Costi di riparazione	€ 14.754,33
	87541	GERMANIA	Importo Transazione	€ 2.214,12
	87631	GERMANIA	Costi di riparazione	€ 1.628,72
	87640	STATI UNITI D'AMERICA	Importo Transazione	€ 266.639,27

Ministero dell'Economia e delle Finanze

Dipartimento del Tesoro Direzione V - Ufficio VIII

ELENCO TABELLE

Tabella II

Operazioni disciplinate dall'art. 27, legge 09/07/1990, n. 185 -Smi - Relazione attività 2023

Esportazioni definitive per Ditte - Riepilogo dettagliato

Ditta	Numero	Utilizzatore Finale	Causale	Totale
	87672	REGNO UNITO	Importo Transazione	€ 11.903,30
	87733	REGNO UNITO	Importo Transazione	€ 112.667,22
	87821	FRANCIA	Costi di riparazione	€ 1.517,42
	87913	REGNO UNITO	Importo Transazione	€ 2.306,00
	87942	FRANCIA	Importo Transazione	€ 19.623,60
	88006	FRANCIA	Importo Transazione	€ 22.790,73
	88006	FRANCIA	Costi di riparazione	€ 13.887,00
	88087	QATAR	Importo Transazione	€ 5.760,59
	88252	GERMANIA	Costi di riparazione	€ 1.180,00
	88254	GERMANIA	Costi di riparazione	€ 10.318,00
	88263	GERMANIA	Costi di riparazione	€ 2.798,20
	88264	GERMANIA	Costi di riparazione	€ 2.219,54
	88270	GERMANIA	Costi di riparazione	€ 1.865,70
	88273	GERMANIA	Importo Transazione	€ 15.150,26
	88285	SPAGNA	Importo Transazione	€ 176,70
	88446	REGNO UNITO	Importo Transazione	€ 7.109,80
	88458	GERMANIA	Costi di riparazione	€ 5.103,79
	88543	GERMANIA	Costi di riparazione	€ 3.268,80
	88547	FRANCIA	Costi di riparazione	€ 7.311,03
	88834	FRANCIA	Costi di riparazione	€ 28.598,37
	88845	GERMANIA	Importo Transazione	€ 1.015,20
	89201	GERMANIA	Costi di riparazione	€ 10.906,00
	89212	FRANCIA	Costi di riparazione	€ 3.234,40
	89222	GERMANIA	Costi di riparazione	€ 5.228,00
	89237	GERMANIA	Costi di riparazione	€ 855,00
	89252	GERMANIA	Costi di riparazione	€ 1.785,00
	89279	GERMANIA	Costi di riparazione	€ 12.640,00

Ministero dell'Economia e delle Finanze

Dipartimento del Tesoro Direzione V - Ufficio VIII

ELENCO TABELLE

Tabella II

Operazioni disciplinate dall'art. 27, legge 09/07/1990, n. 185 -Smi - Relazione attività 2023

Esportazioni definitive per Ditte - Riepilogo dettagliato

Ditta	Numero	Utilizzatore Finale	Causale	Totale
	89354	FRANCIA	Costi di riparazione	€ 1.617,20
	89365	GERMANIA	Costi di riparazione	€ 4.220,23
	89366	GERMANIA	Costi di riparazione	€ 12.256,00
	89368	GERMANIA	Costi di riparazione	€ 619,00
	89372	FRANCIA	Importo Transazione	€ 3.855,36
	89401	GERMANIA	Importo Transazione	€ 1.474,88
	89430	GERMANIA	Costi di riparazione	€ 37.322,70
	89442	FRANCIA	Costi di riparazione	€ 1.400,00
	89458	GERMANIA	Importo Transazione	€ 62.964,90
	89478	GERMANIA	Costi di riparazione	€ 5.664,00
	89482	GERMANIA	Costi di riparazione	€ 18.960,00
	89497	GERMANIA	Importo Transazione	€ 17.220,40
	89623	INDIA	Importo Transazione	€ 228.096,00
	89665	TURCHIA	Importo Transazione	€ 35.206,00
	89708	SPAGNA	Importo Transazione	€ 1.184,00
	89752	FRANCIA	Importo Transazione	€ 10.556,52
	89756	AUSTRALIA	Importo Transazione	€ 1.044,00
	89778	FRANCIA	Importo Transazione	€ 5.278,26
	89811	GERMANIA	Importo Transazione	€ 3.514,00
	89820	EMIRATI ARABI UNITI	Importo Transazione	€ 9.381,00
	89851	INDIA	Importo Transazione	€ 50.965,23
	89888	STATI UNITI D'AMERICA	Importo Transazione	€ 129.735,16
	89918	FRANCIA	Costi di riparazione	€ 1.617,20
	89921	GERMANIA	Costi di riparazione	€ 7.651,00
	89948	COREA DEL SUD	Costi di riparazione	€ 10.019,56
	89955	GERMANIA	Costi di riparazione	€ 6.750,00
	89970	REGNO UNITO	Importo Transazione	€ 125.188,10

Ministero dell'Economia e delle Finanze

Dipartimento del Tesoro Direzione V - Ufficio VIII

ELENCO TABELLE

Tabella II

Operazioni disciplinate dall'art. 27, legge 09/07/1990, n. 185 -Smi - Relazione attività 2023

Esportazioni definitive per Ditte - Riepilogo dettagliato

Ditta	Numero	Utilizzatore Finale	Causale	Totale
	90048	STATI UNITI D'AMERICA	Importo Transazione	€ 5.043,59
	90130	GERMANIA	Importo Transazione	€ 277.807,70
	90133	GERMANIA	Importo Transazione	€ 93.474,66
	90497	REGNO UNITO	Importo Transazione	€ 18.828,76
	90516	GERMANIA	Costi di riparazione	€ 6.983,00
	90522	GERMANIA	Costi di riparazione	€ 6.890,00
	90528	FRANCIA	Importo Transazione	€ 10.556,52
	90531	FRANCIA	Costi di riparazione	€ 2.480,00
	90534	TURCHIA	Importo Transazione	€ 157.228,00
	90731	STATI UNITI D'AMERICA	Importo Transazione	€ 12.658,70
	90912	STATI UNITI D'AMERICA	Importo Transazione	€ 73.925,30
	91104	FRANCIA	Costi di riparazione	€ 1.617,20
	91588	REGNO UNITO	Importo Transazione	€ 31.241,28
	91588	REGNO UNITO	Importo Transazione	-€ 20.827,52
	91598	GERMANIA	Importo Transazione	€ 5.664,00
	91606	GERMANIA	Costi di riparazione	€ 31.600,00
	91615	GERMANIA	Importo Transazione	€ 637,50
	91713	GERMANIA	Importo Transazione	€ 5.664,00
	91839	GERMANIA	Importo Transazione	€ 12.640,00
	91842	GERMANIA	Importo Transazione	€ 47.127,96
	91855	GERMANIA	Costi di riparazione	€ 826,00
	91908	REGNO UNITO	Importo Transazione	€ 3.554,90
	92149	REGNO UNITO	Importo Transazione	€ 1.250,00
	92595	GERMANIA	Costi di riparazione	€ 26.076,00
	93027	GERMANIA	Costi di riparazione	€ 575,00
	93099	GERMANIA	Importo Transazione	€ 2.614,00
	93115	GERMANIA	Importo Transazione	€ 2.094,66

Ministero dell'Economia e delle Finanze

Dipartimento del Tesoro Direzione V - Ufficio VIII

ELENCO TABELLE

Tabella II

Operazioni disciplinate dall'art. 27, legge 09/07/1990, n. 185 -Smi - Relazione attività 2023

Esportazioni definitive per Ditte - Riepilogo dettagliato

Ditta	Numero	Utilizzatore Finale	Causale	Totale
	93142	REGNO UNITO	Importo Transazione	€ 11.521,18
SECONDO MONA S.p.A. Totale				€ 13.276.287,77
SICAMB S.P.A.	68519	TURCHIA	Importo Transazione	€ 35.651,70
	68519	TURCHIA	Importo Transazione	€ 3.245,88
	85509	TURCHIA	Importo Transazione	€ 146.526,51
SICAMB S.P.A. Totale				€ 185.424,09
SIEL S.R.L.	80005	INDIA	Oneri bancari	€ 304,87
	80005	INDIA	Importo Transazione	€ 164.341,58
	86926	FRANCIA	Importo Transazione	€ 100.433,50
	91481	CIPRO	Importo Transazione	€ 147.739,95
SIEL S.R.L. Totale				€ 412.819,90
SIMAD S.P.A.	89765	LIBANO	Importo Transazione	€ 9.925,00
	89765	LIBANO	Importo Transazione	€ 9.925,00
	90969	ROMANIA	Importo Transazione	€ 11.072,50
	90969	ROMANIA	Importo Transazione	€ 11.072,50
SIMAD S.P.A. Totale				€ 41.995,00
SIMECON S.r.l.	84079	INDIA	Importo Transazione	€ 4.964.663,00
	90801	INDIA	Importo Transazione	€ 1.648.093,16
SIMECON S.r.l. Totale				€ 6.612.756,16
SIMMEL DIFESA S.p.A.	62776	INDIA	Oneri bancari	€ 231,06
	62776	INDIA	Importo Transazione	€ 74.160,00
	63863	FILIPPINE	Costi non ricorrenti	€ 26.157,04
	71572	REGNO UNITO	Altro	€ 145.704,44
	76924	VIETNAM	Compensi intermediazione	€ 28.755,00
	77412	REGNO UNITO	Trasporto/Nolo e assicurazioni relative	€ 22.680,00
	82000	FRANCIA	Trasporto/Nolo e assicurazioni relative	€ 4.800,00
	82000	FRANCIA	Importo Transazione	€ 382.761,58
	83380	ARABIA SAUDITA	Trasporto/Nolo e assicurazioni relative	€ 8.640,00

Ministero dell'Economia e delle Finanze

Dipartimento del Tesoro Direzione V - Ufficio VIII

ELENCO TABELLE

Tabella II

Operazioni disciplinate dall'art. 27, legge 09/07/1990, n. 185 -Smi - Relazione attività 2023

Esportazioni definitive per Ditte - Riepilogo dettagliato

Ditta	Numero	Utilizzatore Finale	Causale	Totale
	83380	ARABIA SAUDITA	Importo Transazione	€ 24.499.160,00
	83591	TAIWAN	Importo Transazione	€ 1.362.400,00
	83789	MAROCCO	Trasporto/Nolo e assicurazioni relative	€ 75.000,00
	83894	FRANCIA	Importo Transazione	€ 108.000,00
	84915	FRANCIA	Importo Transazione	€ 149.610,00
	85076	TURCHIA	Compensi intermediazione	€ 28.020,75
	85210	LITUANIA	Compensi intermediazione	€ 23.479,20
	85404	FRANCIA	Trasporto/Nolo e assicurazioni relative	€ 7.000,00
	85404	FRANCIA	Importo Transazione	€ 117.250,00
	85468	MAROCCO	Trasporto/Nolo e assicurazioni relative	€ 35.000,00
	85485	INDIA	Trasporto/Nolo e assicurazioni relative	€ 80.000,00
	85485	INDIA	Oneri bancari	€ 345,00
	85485	INDIA	Importo Transazione	€ 2.409.874,00
	85820	FRANCIA	Importo Transazione	€ 440,00
	86075	INDIA	Pagamento penali	€ 121.000,00
	86075	INDIA	Oneri bancari	€ 33.131,90
	86075	INDIA	Importo Transazione	€ 4.840.000,00
	86753	FRANCIA	Importo Transazione	€ 2.036.000,00
	86811	CILE	Trasporto/Nolo e assicurazioni relative	€ 126.310,00
	86811	CILE	Importo Transazione	€ 1.095.749,69
	86811	CILE	Compensi intermediazione	€ 23.692,00
	86831	SINGAPORE	Trasporto/Nolo e assicurazioni relative	€ 2.400,00
	86831	SINGAPORE	Importo Transazione	€ 137.270,02
	86831	SINGAPORE	Importo Transazione	€ 20.020,00
	86844	FRANCIA	Importo Transazione	€ 26.950,00
	86848	FRANCIA	Importo Transazione	€ 49.632,80
	86849	FRANCIA	Importo Transazione	€ 25.410,00

Ministero dell'Economia e delle Finanze

Dipartimento del Tesoro Direzione V - Ufficio VIII

ELENCO TABELLE

Tabella II

Operazioni disciplinate dall'art. 27, legge 09/07/1990, n. 185 -Smi - Relazione attività 2023

Esportazioni definitive per Ditte - Riepilogo dettagliato

Ditta	Numero	Utilizzatore Finale	Causale	Totale
	86874	BANGLADESH	Trasporto/Nolo e assicurazioni relative	€ 428.044,20
	86874	BANGLADESH	Importo Transazione	€ 3.179.599,50
	86874	BANGLADESH	Compensi intermediazione	€ 11.923,00
	87130	ROMANIA	Trasporto/Nolo e assicurazioni relative	€ 20.300,00
	87130	ROMANIA	Importo Transazione	€ 174.041,00
	87130	ROMANIA	Altro	€ 499,73
	87654	REPUBBLICA DI SERBIA	Trasporto/Nolo e assicurazioni relative	€ 4.150,00
	88171	SINGAPORE	Trasporto/Nolo e assicurazioni relative	€ 3.200,00
	88171	SINGAPORE	Importo Transazione	€ 77.388,00
	88178	FRANCIA	Trasporto/Nolo e assicurazioni relative	€ 4.200,00
	88178	FRANCIA	Importo Transazione	€ 27.000,00
	88408	EMIRATI ARABI UNITI	Importo Transazione	€ 2.408.148,60
	88439	GERMANIA	Importo Transazione	€ 19.600,00
	88452	EMIRATI ARABI UNITI	Importo Transazione	€ 1.060.800,00
	88805	OMAN	Importo Transazione	€ 1.161.875,00
	88805	OMAN	Importo Transazione	€ 422.500,00
	88836	FRANCIA	Trasporto/Nolo e assicurazioni relative	€ 4.200,00
	88836	FRANCIA	Importo Transazione	€ 4.350,00
	88955	GERMANIA	Trasporto/Nolo e assicurazioni relative	€ 3.696,44
	88955	GERMANIA	Importo Transazione	€ 70.000,00
	89035	FRANCIA	Importo Transazione	€ 169.260,00
	89170	REGNO UNITO	Importo Transazione	€ 580.500,00
	89468	COREA DEL SUD	Oneri bancari	€ 60,00
	89468	COREA DEL SUD	Importo Transazione	€ 1.658.258,00
	89468	COREA DEL SUD	Compensi intermediazione	€ 71.580,31
	89924	SPAGNA	Importo Transazione	€ 96.000,00
	89924	SPAGNA	Compensi intermediazione	€ 5.760,00

Ministero dell'Economia e delle Finanze

Dipartimento del Tesoro Direzione V - Ufficio VIII

ELENCO TABELLE

Tabella II

Operazioni disciplinate dall'art. 27, legge 09/07/1990, n. 185 -Smi - Relazione attività 2023

Esportazioni definitive per Ditte - Riepilogo dettagliato

Ditta	Numero	Utilizzatore Finale	Causale	Totale
	89988	FRANCIA	Importo Transazione	€ 2.963.520,00
	90576	BELGIO	Trasporto/Nolo e assicurazioni relative	€ 21.599,84
	90576	BELGIO	Importo Transazione	€ 1.041.477,36
	90653	ROMANIA	Trasporto/Nolo e assicurazioni relative	€ 26.000,00
	90653	ROMANIA	Pagamento penali	€ 5.894,30
	90653	ROMANIA	Oneri bancari	€ 117,47
	90653	ROMANIA	Importo Transazione	€ 58.204,30
	90656	LITUANIA	Trasporto/Nolo e assicurazioni relative	€ 34.800,00
	90656	LITUANIA	Importo Transazione	€ 673.691,48
	91081	FRANCIA	Importo Transazione	€ 33.150,00
	91081	FRANCIA	Importo Transazione	€ 935.830,00
	91090	GERMANIA	Importo Transazione	€ 3.060,00
	91095	NORVEGIA	Importo Transazione	€ 3.681.827,91
	91098	NORVEGIA	Importo Transazione	€ 1.808.022,24
	91367	SLOVENIA	Importo Transazione	€ 277.625,00
	91381	FRANCIA	Trasporto/Nolo e assicurazioni relative	€ 7.200,00
	91381	FRANCIA	Importo Transazione	€ 343.000,00
	91381	FRANCIA	Importo Transazione	€ 139.800,00
	91417	EMIRATI ARABI UNITI	Importo Transazione	€ 179.055,00
	91417	EMIRATI ARABI UNITI	Importo Transazione	€ 417.795,00
	91719	SPAGNA	Altro	€ 4.901,23
	91986	FRANCIA	Importo Transazione	€ 25.500,00
	92180	EGITTO	Importo Transazione	€ 29.260,00
	93539	LITUANIA	Importo Transazione	€ 12.316.800,00
	93540	POLONIA	Importo Transazione	€ 11.337.640,20
	93591	DANIMARCA	Importo Transazione	€ 4.019.359,80
SIMMEL DIFESA S.p.A. Totale				€ 90.179.099,39

Ministero dell'Economia e delle Finanze

Dipartimento del Tesoro Direzione V - Ufficio VIII

ELENCO TABELLE

Tabella II

Operazioni disciplinate dall'art. 27, legge 09/07/1990, n. 185 -Smi - Relazione attività 2023

Esportazioni definitive per Ditte - Riepilogo dettagliato

Ditta	Numero	Utilizzatore Finale	Causale	Totale
SITEP ITALIA S.P.A.	77336	AUSTRALIA	Importo Transazione	€ 34.300,00
	82272	TURCHIA	Importo Transazione	€ 37.948,00
SITEP ITALIA S.P.A. Totale				€ 72.248,00
SKF INDUSTRIE S.p.A.	80003	SPAGNA	Importo Transazione	€ 4.401,00
	80820	FRANCIA	Importo Transazione	€ 77.999,41
	81497	FRANCIA	Importo Transazione	€ 18.170,15
	81512	FRANCIA	Importo Transazione	€ 1.361,30
	82283	FRANCIA	Importo Transazione	€ 22.810,22
	82643	REGNO UNITO	Importo Transazione	€ 4.247,50
	82688	FRANCIA	Importo Transazione	€ 44.819,67
	82828	FRANCIA	Importo Transazione	€ 66.104,83
	82859	FRANCIA	Importo Transazione	€ 4.155,00
	82874	FRANCIA	Importo Transazione	€ 10.989,00
	83075	FRANCIA	Importo Transazione	€ 24.682,09
	83077	FRANCIA	Importo Transazione	€ 82.316,67
	83346	FRANCIA	Importo Transazione	€ 3.200,00
	83921	FRANCIA	Importo Transazione	€ 2.755,95
	84102	FRANCIA	Importo Transazione	€ 3.373,14
	84364	FRANCIA	Importo Transazione	€ 19.807,52
	84459	FRANCIA	Importo Transazione	€ 22.894,47
	84462	FRANCIA	Importo Transazione	€ 1.300,00
	84904	REGNO UNITO	Importo Transazione	€ 553.724,44
	85010	FRANCIA	Importo Transazione	€ 3.549,00
85011	FRANCIA	Importo Transazione	€ 2.070,31	
85013	FRANCIA	Importo Transazione	€ 2.500,00	
85567	FRANCIA	Importo Transazione	€ 100.930,20	
86192	FRANCIA	Importo Transazione	€ 25.908,00	

Ministero dell'Economia e delle Finanze

Dipartimento del Tesoro Direzione V - Ufficio VIII

ELENCO TABELLE

Tabella II

Operazioni disciplinate dall'art. 27, legge 09/07/1990, n. 185 -Smi - Relazione attività 2023

Esportazioni definitive per Ditte - Riepilogo dettagliato

Ditta	Numero	Utilizzatore Finale	Causale	Totale
	86258	REGNO UNITO	Importo Transazione	€ 46.526,34
	86417	FRANCIA	Importo Transazione	€ 5.640,50
	86420	FRANCIA	Importo Transazione	€ 2.640,50
	86423	FRANCIA	Importo Transazione	€ 9.721,30
	86426	FRANCIA	Importo Transazione	€ 40.174,00
	86454	FRANCIA	Importo Transazione	€ 11.668,22
	86456	FRANCIA	Importo Transazione	€ 21.283,15
	86560	FRANCIA	Importo Transazione	€ 18.184,60
	86561	FRANCIA	Importo Transazione	€ 440,00
	86609	TURCHIA	Importo Transazione	€ 855.891,01
	86924	FRANCIA	Importo Transazione	€ 151.786,00
	87107	FRANCIA	Importo Transazione	€ 283.629,62
	87113	FRANCIA	Importo Transazione	€ 22.053,30
	87144	FRANCIA	Importo Transazione	€ 3.651,30
	87498	FRANCIA	Importo Transazione	€ 125.706,82
	87986	FRANCIA	Importo Transazione	€ 1.312,00
	88784	REGNO UNITO	Importo Transazione	€ 5.124,60
	88922	FRANCIA	Importo Transazione	€ 2.938,00
	89015	GERMANIA	Importo Transazione	€ 109.000,00
	89440	TUNISIA	Importo Transazione	€ 328,00
	89606	FRANCIA	Importo Transazione	€ 3.641,80
	89607	FRANCIA	Importo Transazione	€ 4.450,00
	89610	FRANCIA	Importo Transazione	€ 25.952,42
	89614	FRANCIA	Importo Transazione	€ 51.286,44
	89619	FRANCIA	Importo Transazione	€ 120.506,66
	89620	FRANCIA	Importo Transazione	€ 36.985,80
	89629	FRANCIA	Importo Transazione	€ 51.883,88

Ministero dell'Economia e delle Finanze

Dipartimento del Tesoro Direzione V - Ufficio VIII

ELENCO TABELLE

Tabella II

Operazioni disciplinate dall'art. 27, legge 09/07/1990, n. 185 -Smi - Relazione attività 2023

Esportazioni definitive per Ditte - Riepilogo dettagliato

Ditta	Numero	Utilizzatore Finale	Causale	Totale
	90296	FRANCIA	Importo Transazione	€ 2.575,00
	90358	FRANCIA	Importo Transazione	€ 7.802,10
	90676	REGNO UNITO	Importo Transazione	€ 372.862,00
	90741	FRANCIA	Importo Transazione	€ 18.564,05
	90920	FRANCIA	Importo Transazione	€ 11.242,70
	90923	FRANCIA	Importo Transazione	€ 14.743,22
	90924	FRANCIA	Importo Transazione	€ 24.138,77
	90925	FRANCIA	Importo Transazione	€ 4.565,95
	90927	FRANCIA	Importo Transazione	€ 2.801,30
	90932	FRANCIA	Importo Transazione	€ 4.898,22
	90934	FRANCIA	Importo Transazione	€ 15.140,40
	90939	FRANCIA	Importo Transazione	€ 4.331,80
	91196	FRANCIA	Importo Transazione	€ 15.251,95
	91197	FRANCIA	Importo Transazione	€ 9.768,22
	92601	TUNISIA	Importo Transazione	€ 328,00
	92650	FRANCIA	Importo Transazione	€ 7.074,54
	93155	FRANCIA	Importo Transazione	€ 16.692,12
	93157	FRANCIA	Importo Transazione	€ 100.345,28
	93161	FRANCIA	Importo Transazione	€ 10.044,70
	93166	FRANCIA	Importo Transazione	€ 2.641,70
	93353	FRANCIA	Importo Transazione	€ 2.259,26
	93356	FRANCIA	Importo Transazione	€ 5.547,46
SKF INDUSTRIE S.p.A. Totale				€ 3.770.094,87
SO.MA.CI.S. S.p.A.	74156	REGNO UNITO	Importo Transazione	€ 57.000,00
	79590	REGNO UNITO	Importo Transazione	€ 22.414,54
	80271	STATI UNITI D'AMERICA	Importo Transazione	€ 12.952,42
	81116	REGNO UNITO	Importo Transazione	€ 6.598,20

Ministero dell'Economia e delle Finanze

Dipartimento del Tesoro Direzione V - Ufficio VIII

ELENCO TABELLE

Tabella II

Operazioni disciplinate dall'art. 27, legge 09/07/1990, n. 185 -Smi - Relazione attività 2023

Esportazioni definitive per Ditte - Riepilogo dettagliato

Ditta	Numero	Utilizzatore Finale	Causale	Totale
	82360	REGNO UNITO	Importo Transazione	€ 39.950,00
	83027	STATI UNITI D'AMERICA	Importo Transazione	€ 674.665,86
	84464	SPAGNA	Importo Transazione	€ 27.720,00
	84517	STATI UNITI D'AMERICA	Importo Transazione	€ 25.146,98
	84801	SVIZZERA	Importo Transazione	€ 66.921,00
	84819	SVIZZERA	Importo Transazione	€ 10.338,00
	85472	STATI UNITI D'AMERICA	Oneri bancari	€ 13,78
	85472	STATI UNITI D'AMERICA	Importo Transazione	€ 40.228,27
	86298	REGNO UNITO	Importo Transazione	€ 75.960,00
	86298	REGNO UNITO	Beni e Servizi non soggetti a 185/90	€ 20.925,00
	86802	SVEZIA	Importo Transazione	€ 102.200,00
	86881	CANADA	Oneri bancari	€ 27,75
	86881	CANADA	Importo Transazione	€ 627.358,45
	86881	CANADA	Costi non ricorrenti	€ 3.622,64
	86916	REGNO UNITO	Importo Transazione	€ 1.005,00
	87046	REGNO UNITO	Importo Transazione	€ 82.680,00
	87046	REGNO UNITO	Beni e Servizi non soggetti a 185/90	€ 64.304,20
	87049	CANADA	Oneri bancari	€ 134,40
	87049	CANADA	Importo Transazione	€ 649.170,75
	87578	CANADA	Oneri bancari	€ 14,08
	87578	CANADA	Importo Transazione	€ 388.532,50
	87703	GERMANIA	Importo Transazione	€ 7.795,00
	87854	REGNO UNITO	Importo Transazione	€ 41.675,00
	88033	SVEZIA	Importo Transazione	€ 17.750,00
	88300	CANADA	Oneri bancari	€ 13,85
	88300	CANADA	Importo Transazione	€ 384.822,90
	88300	CANADA	Costi non ricorrenti	€ 9.232,51

Ministero dell'Economia e delle Finanze

Dipartimento del Tesoro Direzione V - Ufficio VIII

ELENCO TABELLE

Tabella II

Operazioni disciplinate dall'art. 27, legge 09/07/1990, n. 185 -Smi - Relazione attività 2023

Esportazioni definitive per Ditte - Riepilogo dettagliato

Ditta	Numero	Utilizzatore Finale	Causale	Totale
	88995	SVEZIA	Importo Transazione	€ 82.995,00
	89108	GERMANIA	Importo Transazione	€ 54.454,00
	89108	GERMANIA	Beni e Servizi non soggetti a 185/90	€ 4.931,00
	89263	CANADA	Importo Transazione	€ 126.539,41
	89263	CANADA	Costi non ricorrenti	€ 16.747,91
	89381	GERMANIA	Importo Transazione	€ 7.800,00
	89590	SVEZIA	Importo Transazione	€ 100.175,00
	89775	REGNO UNITO	Importo Transazione	€ 21.500,00
	89979	GERMANIA	Importo Transazione	€ 31.995,00
	90017	REGNO UNITO	Importo Transazione	€ 22.075,00
	90017	REGNO UNITO	Costi non ricorrenti	€ 1.200,00
	90057	GERMANIA	Importo Transazione	€ 217.430,00
	90064	GERMANIA	Importo Transazione	€ 14.275,00
	90064	GERMANIA	Costi non ricorrenti	€ 1.000,00
	90151	REGNO UNITO	Importo Transazione	€ 20.775,00
	90313	GERMANIA	Importo Transazione	€ 56.992,00
	90324	SVIZZERA	Importo Transazione	€ 9.975,00
	90324	SVIZZERA	Costi non ricorrenti	€ 500,00
	90628	CANADA	Importo Transazione	€ 22.539,62
	90706	SVEZIA	Importo Transazione	€ 24.355,00
	90706	SVEZIA	Costi non ricorrenti	€ 2.000,00
	90764	GERMANIA	Importo Transazione	€ 28.496,00
	90854	BELGIO	Importo Transazione	€ 9.660,00
	90909	SVIZZERA	Importo Transazione	€ 18.018,00
	91158	SVEZIA	Importo Transazione	€ 10.775,00
	91164	SVEZIA	Importo Transazione	€ 19.685,00
	91164	SVEZIA	Costi non ricorrenti	€ 1.600,00

Ministero dell'Economia e delle Finanze

Dipartimento del Tesoro Direzione V - Ufficio VIII

ELENCO TABELLE

Tabella II

Operazioni disciplinate dall'art. 27, legge 09/07/1990, n. 185 -Smi - Relazione attività 2023

Esportazioni definitive per Ditte - Riepilogo dettagliato

Ditta	Numero	Utilizzatore Finale	Causale	Totale
	91345	SVEZIA	Importo Transazione	€ 2.952,40
	91346	SVEZIA	Importo Transazione	€ 5.175,00
	91346	SVEZIA	Costi non ricorrenti	€ 800,00
	91516	SVEZIA	Importo Transazione	€ 18.575,00
	91516	SVEZIA	Costi non ricorrenti	€ 500,00
	91519	SVEZIA	Importo Transazione	€ 27.920,00
	91631	GERMANIA	Importo Transazione	€ 21.108,00
	91745	SVEZIA	Importo Transazione	€ 15.675,00
	91800	SVEZIA	Importo Transazione	€ 18.000,00
	91823	CANADA	Oneri bancari	€ 27,52
	91823	CANADA	Importo Transazione	€ 47.085,02
	91888	GERMANIA	Importo Transazione	€ 110.175,00
	92003	REGNO UNITO	Importo Transazione	€ 31.787,00
	92003	REGNO UNITO	Costi non ricorrenti	€ 1.000,00
	92369	REGNO UNITO	Importo Transazione	€ 32.894,00
	92369	REGNO UNITO	Costi non ricorrenti	€ 1.800,00
	92543	SVEZIA	Importo Transazione	€ 27.560,00
	92659	GERMANIA	Importo Transazione	€ 11.975,00
	92659	GERMANIA	Costi non ricorrenti	€ 1.000,00
	92660	GERMANIA	Importo Transazione	€ 14.048,00
	92660	GERMANIA	Costi non ricorrenti	€ 2.200,00
	92805	SVIZZERA	Importo Transazione	€ 3.500,00
	92989	GERMANIA	Importo Transazione	€ 18.411,00
	92989	GERMANIA	Importo Transazione	-€ 200,00
	93071	SVEZIA	Importo Transazione	€ 18.720,00
	93324	SVEZIA	Importo Transazione	€ 41.400,00
SO.MA.CI.S. S.p.A. Totale				€ 4.863.748,96

Ministero dell'Economia e delle Finanze

Dipartimento del Tesoro Direzione V - Ufficio VIII

ELENCO TABELLE

Tabella II

Operazioni disciplinate dall'art. 27, legge 09/07/1990, n. 185 -Smi - Relazione attività 2023

Esportazioni definitive per Ditte - Riepilogo dettagliato

Ditta	Numero	Utilizzatore Finale	Causale	Totale
TECNOSERVICES S.R.L. DI MARRAS BRUNO & C.	89255	REGNO UNITO	Importo Transazione	€ 169.680,00
	91185	REGNO UNITO	Importo Transazione	€ 25.960,00
TECNOSERVICES S.R.L. DI MARRAS BRUNO & C. Totale				€ 195.640,00
TEKNE S.r.l.	88125	GRECIA	Importo Transazione	€ 259.854,00
	88191	UCRAINA	Importo Transazione	€ 580.075,00
	89885	LIBANO	Importo Transazione	€ 174.765,00
	90128	SVEZIA	Importo Transazione	€ 79.127,00
TEKNE S.r.l. Totale				€ 1.093.821,00
TEKNEL S.r.l.	70698	ARABIA SAUDITA	Importo Transazione	€ 150.000,00
	87553	UNGHERIA	Importo Transazione	€ 323.765,00
	87553	UNGHERIA	Importo Transazione	€ 216.240,00
	89929	UNGHERIA	Importo Transazione	€ 65.933,33
	89929	UNGHERIA	Importo Transazione	€ 148.350,00
	89929	UNGHERIA	Anticipi Contrattuali non soggetti a 185/90	€ 148.350,00
	90318	AZERBAIJAN	Importo Transazione	€ 51.360,00
	91571	UNGHERIA	Importo Transazione	€ 11.500,00
	TEKNEL S.r.l. Totale			
TELESPAZIO S.P.A.	56569	POLONIA	Importo Transazione	€ 1.569.194,00
	58422	FRANCIA	Importo Transazione	€ 189.988,00
	83189	TURCHIA	Importo Transazione	€ 633.921,35
	87499	FRANCIA	Importo Transazione	€ 225.476,00
	87583	FRANCIA	Importo Transazione	€ 120.000,00
	91279	FINLANDIA	Importo Transazione	€ 655.173,66
	92517	FRANCIA	Importo Transazione	€ 168.967,03
	TELESPAZIO S.P.A. Totale			
THALES ALENIA SPACE ITALIA SPA	67603	COREA DEL SUD	Importo Transazione	€ 11.282.775,00
	71448	COREA DEL SUD	Importo Transazione	€ 4.770.610,00
THALES ALENIA SPACE ITALIA SPA Totale				€ 16.053.385,00

Ministero dell'Economia e delle Finanze

Dipartimento del Tesoro Direzione V - Ufficio VIII

ELENCO TABELLE

Tabella II

Operazioni disciplinate dall'art. 27, legge 09/07/1990, n. 185 -Smi - Relazione attività 2023

Esportazioni definitive per Ditte - Riepilogo dettagliato

Ditta	Numero	Utilizzatore Finale	Causale	Totale
THALES ITALIA S.P.A.	74606	TAIWAN	Importo Transazione	€ 269.914,48
	86601	GERMANIA	Importo Transazione	€ 28.080,00
	86668	PAESI BASSI	Importo Transazione	€ 95.164,27
	86668	PAESI BASSI	Importo Transazione	€ 185.648,33
	86668	PAESI BASSI	Beni e Servizi non soggetti a 185/90	€ 191.846,67
	86705	PAESI BASSI	Importo Transazione	€ 95.164,27
	86705	PAESI BASSI	Importo Transazione	€ 185.648,33
	86705	PAESI BASSI	Beni e Servizi non soggetti a 185/90	€ 163.701,39
	86706	PAESI BASSI	Importo Transazione	€ 95.164,27
	86706	PAESI BASSI	Importo Transazione	€ 185.648,33
	86706	PAESI BASSI	Beni e Servizi non soggetti a 185/90	€ 191.847,17
	86708	PAESI BASSI	Importo Transazione	€ 95.164,27
	86708	PAESI BASSI	Importo Transazione	€ 185.648,33
	86708	PAESI BASSI	Beni e Servizi non soggetti a 185/90	€ 191.846,17
	86709	PAESI BASSI	Importo Transazione	€ 98.669,94
	86710	PAESI BASSI	Importo Transazione	€ 138.446,52
	86710	PAESI BASSI	Importo Transazione	€ 270.084,19
	86710	PAESI BASSI	Beni e Servizi non soggetti a 185/90	€ 163.701,39
	86711	PAESI BASSI	Importo Transazione	€ 95.164,27
	86711	PAESI BASSI	Importo Transazione	€ 185.648,33
	86711	PAESI BASSI	Beni e Servizi non soggetti a 185/90	€ 163.701,39
	87984	KUWAIT	Importo Transazione	€ 61.636,69
	87984	KUWAIT	Anticipi Contrattuali non soggetti a 185/90	€ 1.903.175,66
	88268	KUWAIT	Importo Transazione	€ 86.743,89
	89179	GRECIA	Importo Transazione	€ 88.950,00
	89179	GRECIA	Importo Transazione	€ 164.046,40
	89179	GRECIA	Beni e Servizi non soggetti a 185/90	€ 43.503,60

Ministero dell'Economia e delle Finanze

Dipartimento del Tesoro Direzione V - Ufficio VIII

ELENCO TABELLE

Tabella II

Operazioni disciplinate dall'art. 27, legge 09/07/1990, n. 185 -Smi - Relazione attività 2023

Esportazioni definitive per Ditte - Riepilogo dettagliato

Ditta	Numero	Utilizzatore Finale	Causale	Totale
	89259	COREA DEL SUD	Importo Transazione	€ 88.616,00
	90423	ESTONIA	Importo Transazione	€ 187.162,50
	90423	ESTONIA	Importo Transazione	€ 161.226,75
	90423	ESTONIA	Beni e Servizi non soggetti a 185/90	€ 109.355,25
	90423	ESTONIA	Anticipi Contrattuali non soggetti a 185/90	€ 36.451,75
	91120	NORVEGIA	Importo Transazione	€ 5.000,00
	91480	GERMANIA	Costi di riparazione	€ 39.024,56
	91480	GERMANIA	Beni e Servizi non soggetti a 185/90	€ 5.600,00
THALES ITALIA S.p.A. Totale				€ 6.256.395,36
THALES STARMILLE S.r.l.	86694	FRANCIA	Costi non ricorrenti	€ 289.043,60
THALES STARMILLE S.r.l. Totale				€ 289.043,60
TITANIUM INTERNATIONAL GROUP S.r.l.	79695	STATI UNITI D'AMERICA	Importo Transazione	€ 3.232,00
	81253	TURCHIA	Importo Transazione	€ 3.703,96
	83835	TURCHIA	Importo Transazione	€ 1.406.306,37
	88338	TURCHIA	Oneri bancari	€ 20,00
	88338	TURCHIA	Importo Transazione	€ 826.264,06
	89268	STATI UNITI D'AMERICA	Importo Transazione	€ 10.560,00
	90343	TURCHIA	Importo Transazione	€ 13.910,80
TITANIUM INTERNATIONAL GROUP S.r.l. Totale				€ 2.263.997,19
UEE ITALIA S.r.l.	82667	REPUBBLICA DI SERBIA	Importo Transazione	€ 102.400,00
	84615	SPAGNA	Importo Transazione	€ 277.804,80
	88238	SPAGNA	Importo Transazione	€ 324.400,00
	91715	SPAGNA	Importo Transazione	€ 13.000,00
UEE ITALIA S.r.l. Totale				€ 717.604,80
UMBRAGROUP S.p.A.	82763	REGNO UNITO	Importo Transazione	€ 484.514,68
	84407	STATI UNITI D'AMERICA	Importo Transazione	€ 374.644,45
	86988	GIAPPONE	Importo Transazione	€ 83.463,75
	87857	STATI UNITI D'AMERICA	Importo Transazione	€ 206.910,24

Ministero dell'Economia e delle Finanze

Dipartimento del Tesoro Direzione V - Ufficio VIII

ELENCO TABELLE

Tabella II

Operazioni disciplinate dall'art. 27, legge 09/07/1990, n. 185 -Smi - Relazione attività 2023

Esportazioni definitive per Ditte - Riepilogo dettagliato

Ditta	Numero	Utilizzatore Finale	Causale	Totale
	88103	STATI UNITI D'AMERICA	Importo Transazione	€ 442.829,82
	91186	STATI UNITI D'AMERICA	Importo Transazione	€ 164.094,29
	91233	STATI UNITI D'AMERICA	Importo Transazione	€ 78.996,36
	91896	GIAPPONE	Importo Transazione	€ 351.349,51
	92333	STATI UNITI D'AMERICA	Importo Transazione	€ 234.193,28
UMBAGROUP S.p.A. Totale				€ 2.420.996,38
UMBRIA AEROSPACE SYSTEMS S.R.L.	77383	TURCHIA	Importo Transazione	€ 150.160,35
	88522	TURCHIA	Importo Transazione	€ 23.022,00
UMBRIA AEROSPACE SYSTEMS S.R.L. Totale				€ 173.182,35
WARTSILA ITALIA S.p.A.	81459	STATI UNITI D'AMERICA	Importo Transazione	€ 949.722,27
WARTSILA ITALIA S.p.A. Totale				€ 949.722,27
Totale Complessivo				€ 4.225.087.704,05

Ministero dell'Economia e delle Finanze

Dipartimento del Tesoro Direzione V - Ufficio VIII

ELENCO TABELLE

Tabella II1

Operazioni disciplinate dall'art. 27, legge 09/07/1990, n. 185 -Smi - Relazione attività 2023

Esportazioni temporanee per Ditte - Riepilogo dettagliato

Ditta	Numero	Utilizzatore Finale	Causale	Totale
AEREA S.p.A.	84293	REGNO UNITO	Importo Transazione	€ 6.035,30
	84418	REGNO UNITO	Importo Transazione	€ 16.042,30
AEREA S.p.A. Totale				€ 22.077,60
B.M.A. BUIZZA MAZZEI AGENCY S.R.L.	90605	STATI UNITI D'AMERICA	Importo Transazione	€ 872,72
	90873	STATI UNITI D'AMERICA	Importo Transazione	€ 894,00
B.M.A. BUIZZA MAZZEI AGENCY S.R.L. Totale				€ 1.766,72
CELTE S.p.A.	85906	REGNO UNITO	Costi di riparazione	€ 12.202,40
	86592	REGNO UNITO	Costi di riparazione	€ 20.751,10
	90626	REGNO UNITO	Costi di riparazione	€ 10.605,66
	91258	REGNO UNITO	Costi di riparazione	€ 11.896,08
CELTE S.p.A. Totale				€ 55.455,24
ELETRONICA S.p.A.	63694	SUD AFRICA	Importo Transazione	€ 53.519,66
	64073	ISRAELE	Costi di riparazione	€ 4.089,02
	77959	SUD AFRICA	Importo Transazione	€ 8.292,00
	77959	SUD AFRICA	Costi di riparazione	€ 32.960,00
	78858	ISRAELE	Importo Transazione	€ 9.810,05
	82289	ISRAELE	Importo Transazione	€ 44.405,00
	84426	ISRAELE	Importo Transazione	€ 45.696,24
	85644	REGNO UNITO	Costi di riparazione	€ 9.856,01
ELETRONICA S.p.A. Totale				€ 208.627,98
FINCANTIERI S.P.A.	84008	REGNO UNITO	Costi di riparazione	€ 32.782,18
FINCANTIERI S.P.A. Totale				€ 32.782,18
GE AVIO S.R.L.	81534	REGNO UNITO	Importo Transazione	€ 364.515,12
	88740	REGNO UNITO	Importo Transazione	€ 10.586,26
	88905	STATI UNITI D'AMERICA	Importo Transazione	€ 11.572,28
GE AVIO S.R.L. Totale				€ 386.673,66
LEAT S.p.A.	82970	REGNO UNITO	Costi di riparazione	€ 54.262,82
	83127	STATI UNITI D'AMERICA	Costi di riparazione	€ 142.849,17
LEAT S.p.A. Totale				€ 197.111,99

Ministero dell'Economia e delle Finanze

Dipartimento del Tesoro Direzione V - Ufficio VIII

ELENCO TABELLE

Tabella II1

Operazioni disciplinate dall'art. 27, legge 09/07/1990, n. 185 -Smi - Relazione attività 2023

Esportazioni temporanee per Ditte - Riepilogo dettagliato

Ditta	Numero	Utilizzatore Finale	Causale	Totale
LEONARDO S.p.A.	41268	PAESI BASSI	Costi di riparazione	€ 25.793,79
	44566	STATI UNITI D'AMERICA	Costi di riparazione	€ 66.997,79
	45163	STATI UNITI D'AMERICA	Costi di riparazione	€ 222.212,83
	54590	STATI UNITI D'AMERICA	Costi di riparazione	€ 20.578,26
	61282	CONGO	Pagamento penali	€ 567.088,93
	61282	CONGO	Importo Transazione	€ 9.169.000,00
	62840	TAIWAN	Costi di riparazione	€ 4.026.732,27
	64515	STATI UNITI D'AMERICA	Costi di riparazione	€ 4.292,72
	73611	STATI UNITI D'AMERICA	Costi di riparazione	€ 9.612,86
	73973	STATI UNITI D'AMERICA	Costi di riparazione	€ 61.218,38
	73973	STATI UNITI D'AMERICA	Altro	€ 5.206,69
	75107	CANADA	Costi di riparazione	€ 1.016.770,45
	75255	STATI UNITI D'AMERICA	Costi di riparazione	€ 77.403,62
	75352	STATI UNITI D'AMERICA	Costi di riparazione	€ 35.757,82
	75703	ISRAELE	Importo Transazione	€ 88.255,00
	77163	STATI UNITI D'AMERICA	Costi di riparazione	€ 136.051,38
	77190	CANADA	Costi di riparazione	€ 87.416,59
	78506	ISRAELE	Costi di riparazione	€ 5.270,00
	79395	STATI UNITI D'AMERICA	Importo Transazione	€ 9.675,07
	80310	ISRAELE	Importo Transazione	€ 70.561,62
	80310	ISRAELE	Costi di riparazione	€ 573.608,35
	81520	REGNO UNITO	Costi di riparazione	€ 7.407,84
	81605	STATI UNITI D'AMERICA	Costi di riparazione	€ 197.096,29
	81821	REGNO UNITO	Costi di riparazione	€ 920.094,16
	81822	REGNO UNITO	Importo Transazione	€ 57.307,94
	81822	REGNO UNITO	Costi di riparazione	€ 1.379.279,59
	81839	REGNO UNITO	Costi di riparazione	€ 7.488,55

Ministero dell'Economia e delle Finanze

Dipartimento del Tesoro Direzione V - Ufficio VIII

ELENCO TABELLE

Tabella II1

Operazioni disciplinate dall'art. 27, legge 09/07/1990, n. 185 -Smi - Relazione attività 2023

Esportazioni temporanee per Ditte - Riepilogo dettagliato

Ditta	Numero	Utilizzatore Finale	Causale	Totale
	81996	REGNO UNITO	Importo Transazione	€ 335.511,41
	81996	REGNO UNITO	Costi di riparazione	€ 1.375.699,04
	82164	REGNO UNITO	Costi di riparazione	€ 8.489,07
	82199	REGNO UNITO	Costi di riparazione	€ 211.054,42
	82498	REGNO UNITO	Costi di riparazione	€ 144.579,08
	82500	REGNO UNITO	Costi di riparazione	€ 12.140,81
	82519	REGNO UNITO	Costi di riparazione	€ 405.559,08
	82520	REGNO UNITO	Costi di riparazione	€ 11.466,76
	82523	REGNO UNITO	Costi di riparazione	€ 5.667,20
	82547	REGNO UNITO	Costi di riparazione	€ 361.624,90
	82563	REGNO UNITO	Costi di riparazione	€ 1.052.200,69
	82583	REGNO UNITO	Costi di riparazione	€ 16.239,37
	82645	STATI UNITI D'AMERICA	Costi di riparazione	€ 635.681,22
	82700	REGNO UNITO	Costi di riparazione	€ 3.783,25
	82785	REGNO UNITO	Costi di riparazione	€ 26.849,28
	82923	REGNO UNITO	Importo Transazione	€ 55.343,23
	82923	REGNO UNITO	Costi di riparazione	€ 23.582,77
	83065	REGNO UNITO	Costi di riparazione	€ 2.944.627,66
	83188	REGNO UNITO	Importo Transazione	€ 3.412.033,05
	83290	REGNO UNITO	Costi di riparazione	€ 93.740,36
	83643	REGNO UNITO	Importo Transazione	€ 12.528,56
	83734	REGNO UNITO	Importo Transazione	€ 87.740,80
	84382	STATI UNITI D'AMERICA	Costi di riparazione	€ 1.404.292,54
	84541	REGNO UNITO	Costi di riparazione	€ 2.134,43
	84672	ISRAELE	Importo Transazione	€ 17.000,00
	85422	REGNO UNITO	Importo Transazione	€ 48.474,73
	86001	REGNO UNITO	Costi di riparazione	€ 2.684,61

Ministero dell'Economia e delle Finanze

Dipartimento del Tesoro Direzione V - Ufficio VIII

ELENCO TABELLE

Tabella II1

Operazioni disciplinate dall'art. 27, legge 09/07/1990, n. 185 -Smi - Relazione attività 2023

Esportazioni temporanee per Ditte - Riepilogo dettagliato

Ditta	Numero	Utilizzatore Finale	Causale	Totale
	86239	REGNO UNITO	Importo Transazione	€ 382.577,11
	86625	STATI UNITI D'AMERICA	Costi di riparazione	€ 16.023,40
	88978	COREA DEL SUD	Importo Transazione	€ 670.972,57
	89551	STATI UNITI D'AMERICA	Costi di riparazione	€ 128.694,10
	89567	STATI UNITI D'AMERICA	Costi di riparazione	€ 61.275,39
	89573	STATI UNITI D'AMERICA	Costi di riparazione	€ 201.744,02
	89717	ISRAELE	Importo Transazione	€ 38.625,00
	90006	STATI UNITI D'AMERICA	Costi di riparazione	€ 96.830,10
LEONARDO S.p.A. Totale				€ 33.155.648,80
M.P.G. - INSTRUMENTS S.r.l.	81492	STATI UNITI D'AMERICA	Costi di riparazione	€ 2.480,09
	81615	STATI UNITI D'AMERICA	Costi di riparazione	€ 2.008,66
	82303	REGNO UNITO	Costi di riparazione	€ 11.456,91
	83940	REGNO UNITO	Costi di riparazione	€ 3.244,86
	84306	STATI UNITI D'AMERICA	Costi di riparazione	€ 52.186,45
	84911	STATI UNITI D'AMERICA	Costi di riparazione	€ 4.673,22
	87128	STATI UNITI D'AMERICA	Importo Transazione	€ 4.941,52
	87128	STATI UNITI D'AMERICA	Costi di riparazione	€ 4.184,84
	87183	STATI UNITI D'AMERICA	Costi di riparazione	€ 2.260,36
	88898	STATI UNITI D'AMERICA	Costi di riparazione	€ 68.207,18
M.P.G. - INSTRUMENTS S.r.l. Totale				€ 155.644,09
MBDA ITALIA S.p.A.	54500	ISRAELE	Importo Transazione	€ 425.612,84
	81708	REGNO UNITO	Importo Transazione	€ 4.663.459,49
	81708	REGNO UNITO	Importo Transazione	€ 11.698.063,05
	83664	REGNO UNITO	Importo Transazione	€ 11.770.772,94
	84073	REGNO UNITO	Importo Transazione	€ 401.400,60
MBDA ITALIA S.p.A. Totale				€ 28.959.308,92
MICROTECNICA S.R.L.	51455	STATI UNITI D'AMERICA	Costi di riparazione	€ 4.997,51
	72619	STATI UNITI D'AMERICA	Costi di riparazione	€ 143.152,58

Ministero dell'Economia e delle Finanze

Dipartimento del Tesoro Direzione V - Ufficio VIII

ELENCO TABELLE

Tabella II1

Operazioni disciplinate dall'art. 27, legge 09/07/1990, n. 185 -Smi - Relazione attività 2023

Esportazioni temporanee per Ditte - Riepilogo dettagliato

Ditta	Numero	Utilizzatore Finale	Causale	Totale
	74959	STATI UNITI D'AMERICA	Costi di riparazione	€ 164.302,06
	74997	STATI UNITI D'AMERICA	Costi di riparazione	€ 61.640,23
	74999	STATI UNITI D'AMERICA	Costi di riparazione	€ 2.560,32
	75180	STATI UNITI D'AMERICA	Costi di riparazione	€ 572,05
	75446	STATI UNITI D'AMERICA	Costi di riparazione	€ 73.779,14
	75875	MESSICO	Costi di riparazione	€ 1.868,23
	76567	STATI UNITI D'AMERICA	Costi di riparazione	€ 9.227,10
	76568	STATI UNITI D'AMERICA	Costi di riparazione	€ 328,51
	80323	STATI UNITI D'AMERICA	Costi di riparazione	€ 945,00
	80324	STATI UNITI D'AMERICA	Costi di riparazione	€ 1.718,75
	80328	STATI UNITI D'AMERICA	Costi di riparazione	€ 52.480,00
	81199	STATI UNITI D'AMERICA	Costi di riparazione	€ 1.260,69
	81627	REGNO UNITO	Costi di riparazione	€ 3.594,41
	81701	REGNO UNITO	Costi di riparazione	€ 3.402,84
	81705	REGNO UNITO	Costi di riparazione	€ 107.517,65
	81816	REGNO UNITO	Costi di riparazione	€ 26.122,54
	82103	REGNO UNITO	Costi di riparazione	€ 522.885,78
	88138	STATI UNITI D'AMERICA	Costi di riparazione	€ 11.531,11
MICROTECNICA S.R.L. Totale				€ 1.193.886,50
MOOG ITALIANA S.R.L.	88407	REGNO UNITO	Importo Transazione	€ 74.731,60
MOOG ITALIANA S.R.L. Totale				€ 74.731,60
NORTHROP GRUMMAN ITALIA S.p.A.	78817	STATI UNITI D'AMERICA	Costi di riparazione	€ 931.783,39
	82105	REGNO UNITO	Costi di riparazione	€ 183.307,14
	89145	STATI UNITI D'AMERICA	Costi di riparazione	€ 162.195,85
	89251	STATI UNITI D'AMERICA	Importo Transazione	€ 1.726,35
	89251	STATI UNITI D'AMERICA	Costi di riparazione	€ 3.286,90
	89739	REGNO UNITO	Costi di riparazione	€ 27.472,97

Ministero dell'Economia e delle Finanze

Dipartimento del Tesoro Direzione V - Ufficio VIII

ELENCO TABELLE

Tabella II1

Operazioni disciplinate dall'art. 27, legge 09/07/1990, n. 185 -Smi - Relazione attività 2023

Esportazioni temporanee per Ditte - Riepilogo dettagliato

Ditta	Numero	Utilizzatore Finale	Causale	Totale
	90493	REGNO UNITO	Costi di riparazione	€ 26.704,48
NORTHROP GRUMMAN ITALIA S.p.A. Totale				€ 1.336.477,08
O.M.A. OFFICINE MECCANICHE AERONAUTICHE S.P.A.	90536	STATI UNITI D'AMERICA	Importo Transazione	€ 5.586,00
O.M.A. OFFICINE MECCANICHE AERONAUTICHE S.P.A. Totale				€ 5.586,00
RHEINMETALL ITALIA S.p.A.	78672	SVIZZERA	Trasporto/Nolo e assicurazioni relative	€ 6.800,00
	87704	SVIZZERA	Trasporto/Nolo e assicurazioni relative	€ 2.750,00
	89873	SVIZZERA	Trasporto/Nolo e assicurazioni relative	€ 840,00
RHEINMETALL ITALIA S.p.A. Totale				€ 10.390,00
RWM ITALIA S.P.A.	89956	STATI UNITI D'AMERICA	Importo Transazione	€ 4.714,94
RWM ITALIA S.P.A. Totale				€ 4.714,94
SECONDO MONA S.p.A.	72770	STATI UNITI D'AMERICA	Costi di riparazione	€ 220.134,91
	82916	REGNO UNITO	Costi di riparazione	€ 9.763,49
	83005	REGNO UNITO	Costi di riparazione	€ 1.502,11
	83058	REGNO UNITO	Costi di riparazione	€ 1.558,39
	83144	REGNO UNITO	Costi di riparazione	€ 5.654,54
	83147	REGNO UNITO	Costi di riparazione	€ 8.658,66
	83202	REGNO UNITO	Costi di riparazione	€ 1.285,24
	83275	REGNO UNITO	Costi di riparazione	€ 6.207,08
	84414	REGNO UNITO	Costi di riparazione	€ 762,59
	86813	REGNO UNITO	Costi di riparazione	€ 3.480,74
	91323	REGNO UNITO	Costi di riparazione	€ 6.077,15
SECONDO MONA S.p.A. Totale				€ 265.084,90
SELENIA 2000 S.R.L.	90432	STATI UNITI D'AMERICA	Importo Transazione	€ 40.790,45
SELENIA 2000 S.R.L. Totale				€ 40.790,45
Totale Complessivo				€ 66.106.758,65

Ministero dell'Economia e delle Finanze

Dipartimento del Tesoro Direzione V - Ufficio VIII

ELENCO TABELLE

Tabella JJ

Operazioni disciplinate dall'art. 27, legge 09/07/1990, n. 185 -Smi - Relazione attività 2023

Importazioni definitive per Ditte - Riepilogo dettagliato

Ditta	Numero	Utilizzatore Finale	Causale	Totale
AEREA S.p.A.	81859	REGNO UNITO	Importo Transazione	€ 4.352,81
AEREA S.p.A. Totale				€ 4.352,81
AIRBUS ITALIA S.p.A	90038	REGNO UNITO	Importo Transazione	€ 9.177,20
	90038	REGNO UNITO	Costi non ricorrenti	€ 6.405,40
	90843	REGNO UNITO	Trasporto/Nolo e assicurazioni relative	€ 111,43
	90843	REGNO UNITO	Importo Transazione	€ 23.934,69
AIRBUS ITALIA S.p.A Totale				€ 39.628,72
B.M.A. BUIZZA MAZZEI AGENCY S.R.L.	88902	STATI UNITI D'AMERICA	Importo Transazione	€ 15.713,90
	89173	STATI UNITI D'AMERICA	Importo Transazione	€ 2.042,43
	89200	STATI UNITI D'AMERICA	Importo Transazione	€ 23.678,60
	89335	STATI UNITI D'AMERICA	Importo Transazione	€ 21.894,20
	89386	STATI UNITI D'AMERICA	Importo Transazione	€ 9.951,36
	90139	STATI UNITI D'AMERICA	Importo Transazione	€ 67.938,60
	92368	STATI UNITI D'AMERICA	Importo Transazione	€ 25.625,10
B.M.A. BUIZZA MAZZEI AGENCY S.R.L. Totale				€ 166.844,19
B.M.D. S.P.A.	72242	STATI UNITI D'AMERICA	Importo Transazione	€ 90.346,58
	87596	REGNO UNITO	Importo Transazione	€ 41.740,14
	91208	STATI UNITI D'AMERICA	Importo Transazione	€ 108.029,00
B.M.D. S.P.A. Totale				€ 240.115,72
C.F.F. SISTEMI S.R.L.	89310	ARABIA SAUDITA	Importo Transazione	€ 218.402,00
	89310	ARABIA SAUDITA	Beni e Servizi non soggetti a 185/90	€ 35.271,60
C.F.F. SISTEMI S.R.L. Totale				€ 253.673,60
CALZONI S.r.L.	74107	STATI UNITI D'AMERICA	Importo Transazione	€ 1.068.269,56
CALZONI S.r.L. Totale				€ 1.068.269,56
CELTE S.p.A.	88009	SVIZZERA	Importo Transazione	€ 10.263,70
	88009	SVIZZERA	Beni e Servizi non soggetti a 185/90	€ 335,30
CELTE S.p.A. Totale				€ 10.599,00
E.M.A. - EUROPEA MICROFUSIONI AEROSPAZIALI S.p.A.	83162	REGNO UNITO	Importo Transazione	€ 4.656,81
	83163	REGNO UNITO	Importo Transazione	€ 4.499,86

Ministero dell'Economia e delle Finanze

Dipartimento del Tesoro Direzione V - Ufficio VIII

ELENCO TABELLE

Tabella JJ

Operazioni disciplinate dall'art. 27, legge 09/07/1990, n. 185 -Smi - Relazione attività 2023

Importazioni definitive per Ditte - Riepilogo dettagliato

Ditta	Numero	Utilizzatore Finale	Causale	Totale
	83165	REGNO UNITO	Importo Transazione	€ 7.689,69
	84553	REGNO UNITO	Importo Transazione	€ 33.342,29
	86025	REGNO UNITO	Importo Transazione	€ 136.389,79
	86186	REGNO UNITO	Importo Transazione	€ 107.396,31
	92919	REGNO UNITO	Importo Transazione	€ 18.085,92
E.M.A. - EUROPEA MICROFUSIONI AEROSPAZIALI S.p.A. Totale				€ 312.060,67
ELETTRONICA S.p.A.	43562	ISRAELE	Importo Transazione	€ 1.624.783,36
	72288	STATI UNITI D'AMERICA	Importo Transazione	€ 23.798,21
	75932	ISRAELE	Importo Transazione	€ 880.188,00
	78017	SUD AFRICA	Importo Transazione	€ 96.446,00
	85150	REGNO UNITO	Importo Transazione	€ 144.375,00
	85429	ISRAELE	Importo Transazione	€ 261.233,93
	86283	REGNO UNITO	Importo Transazione	€ 17.889,27
	86283	REGNO UNITO	Importo Transazione	€ 534.616,27
	90495	ISRAELE	Importo Transazione	€ 39.746,32
ELETTRONICA S.p.A. Totale				€ 3.623.076,36
ERA ELECTRONIC SYSTEMS S.r.l.	80227	ISRAELE	Importo Transazione	€ 1.903.464,00
ERA ELECTRONIC SYSTEMS S.r.l. Totale				€ 1.903.464,00
EUROCONTROL S.P.A.	88679	REGNO UNITO	Importo Transazione	€ 7.971,76
EUROCONTROL S.P.A. Totale				€ 7.971,76
EXTREMA RATIO ROMA S.r.l.	89143	STATI UNITI D'AMERICA	Trasporto/Nolo e assicurazioni relative	€ 2.902,96
	89143	STATI UNITI D'AMERICA	Importo Transazione	€ 209.665,70
EXTREMA RATIO ROMA S.r.l. Totale				€ 212.568,66
FABBRICA D'ARMI P. BERETTA S.p.A.	85484	SVIZZERA	Trasporto/Nolo e assicurazioni relative	€ 1.800,00
	85484	SVIZZERA	Importo Transazione	€ 80.000,64
	90095	STATI UNITI D'AMERICA	Importo Transazione	€ 4.722,53
FABBRICA D'ARMI P. BERETTA S.p.A. Totale				€ 86.523,17
FINCANTIERI NexTech S.p.A.	85055	REGNO UNITO	Importo Transazione	€ 2.814,00
	87617	REGNO UNITO	Importo Transazione	€ 131.490,00

Ministero dell'Economia e delle Finanze

Dipartimento del Tesoro Direzione V - Ufficio VIII

ELENCO TABELLE

Tabella JJ

Operazioni disciplinate dall'art. 27, legge 09/07/1990, n. 185 -Smi - Relazione attività 2023

Importazioni definitive per Ditte - Riepilogo dettagliato

Ditta	Numero	Utilizzatore Finale	Causale	Totale
FINCANTIERI NexTech S.p.A. Totale				€ 134.304,00
GE AVIO S.R.L.	76312	BRASILE	Importo Transazione	€ 295.189,61
	76312	BRASILE	Importo Transazione	€ 297.802,34
	81565	REGNO UNITO	Importo Transazione	€ 62.739,90
	81567	REGNO UNITO	Importo Transazione	€ 16.823,15
	81568	REGNO UNITO	Importo Transazione	€ 36.843,03
	81572	REGNO UNITO	Importo Transazione	€ 30.982,16
	81574	REGNO UNITO	Importo Transazione	€ 627.375,52
	81707	REGNO UNITO	Importo Transazione	€ 118.341,37
	81846	REGNO UNITO	Importo Transazione	€ 71.986,19
	82239	REGNO UNITO	Importo Transazione	€ 310,20
	82248	REGNO UNITO	Importo Transazione	€ 70.018,99
	83798	REGNO UNITO	Importo Transazione	€ 1.553.281,88
	84969	REGNO UNITO	Importo Transazione	€ 228,81
	86697	REGNO UNITO	Importo Transazione	€ 3.972,82
	89969	REGNO UNITO	Importo Transazione	€ 4.926,73
	91011	REGNO UNITO	Importo Transazione	€ 12.949,64
GE AVIO S.R.L. Totale				€ 3.203.772,34
GELCO S.p.A.	79909	ISRAELE	Oneri bancari	€ 123,40
	79909	ISRAELE	Importo Transazione	€ 213.282,87
	79909	ISRAELE	Altro	€ 578.964,75
	79909	ISRAELE	Altri Oneri	€ 144,00
GELCO S.p.A. Totale				€ 792.515,02
HYPERTAC S.p.A.	90082	REGNO UNITO	Importo Transazione	€ 11.306,05
HYPERTAC S.p.A. Totale				€ 11.306,05
ISOCLIMA S.P.A.	87561	REGNO UNITO	Importo Transazione	€ 6.723,07
	87561	REGNO UNITO	Costi non ricorrenti	€ 198,07
ISOCLIMA S.P.A. Totale				€ 6.921,14

Ministero dell'Economia e delle Finanze

Dipartimento del Tesoro Direzione V - Ufficio VIII

ELENCO TABELLE

Tabella JJ

Operazioni disciplinate dall'art. 27, legge 09/07/1990, n. 185 -Smi - Relazione attività 2023

Importazioni definitive per Ditte - Riepilogo dettagliato

Ditta	Numero	Utilizzatore Finale	Causale	Totale
JOINTEK S.R.L.	88253	REGNO UNITO	Importo Transazione	€ 496.774,05
	88291	REGNO UNITO	Importo Transazione	€ 20.576,64
	88292	REGNO UNITO	Importo Transazione	€ 50.545,19
	90505	REGNO UNITO	Importo Transazione	€ 259.935,87
	90506	REGNO UNITO	Importo Transazione	€ 31.424,18
	93176	REGNO UNITO	Importo Transazione	€ 18.905,58
JOINTEK S.R.L. Totale				€ 878.161,51
LARIMART S.p.A.	78140	TURCHIA	Importo Transazione	€ 483.910,00
	82266	TURCHIA	Importo Transazione	€ 781.920,00
	86786	TURCHIA	Importo Transazione	€ 154.512,00
	86786	TURCHIA	Importo Transazione	€ 191.748,00
LARIMART S.p.A. Totale				€ 1.612.090,00
LEE Srl	86942	STATI UNITI D'AMERICA	Importo Transazione	€ 20.006,80
	87393	STATI UNITI D'AMERICA	Importo Transazione	€ 85.902,79
	87574	STATI UNITI D'AMERICA	Importo Transazione	€ 6.956,68
	87851	STATI UNITI D'AMERICA	Importo Transazione	€ 139.120,00
	87864	STATI UNITI D'AMERICA	Importo Transazione	€ 71.433,09
	88050	STATI UNITI D'AMERICA	Importo Transazione	€ 16.410,62
	88250	STATI UNITI D'AMERICA	Importo Transazione	€ 15.536,56
	88348	STATI UNITI D'AMERICA	Importo Transazione	€ 98.088,52
	88348	STATI UNITI D'AMERICA	Costi non ricorrenti	€ 7.224,08
	88495	STATI UNITI D'AMERICA	Importo Transazione	€ 6.925,59
	88640	STATI UNITI D'AMERICA	Importo Transazione	€ 20.856,71
	88794	STATI UNITI D'AMERICA	Importo Transazione	€ 22.211,12
	89242	STATI UNITI D'AMERICA	Importo Transazione	€ 60.505,42
	89336	STATI UNITI D'AMERICA	Importo Transazione	€ 52.386,64
	89336	STATI UNITI D'AMERICA	Costi non ricorrenti	€ 456,12

Ministero dell'Economia e delle Finanze

Dipartimento del Tesoro Direzione V - Ufficio VIII

ELENCO TABELLE

Tabella JJ

Operazioni disciplinate dall'art. 27, legge 09/07/1990, n. 185 -Smi - Relazione attività 2023

Importazioni definitive per Ditte - Riepilogo dettagliato

Ditta	Numero	Utilizzatore Finale	Causale	Totale
	89877	STATI UNITI D'AMERICA	Importo Transazione	€ 14.040,13
	90258	STATI UNITI D'AMERICA	Importo Transazione	€ 4.585,56
	91460	STATI UNITI D'AMERICA	Importo Transazione	€ 5.004,41
	93007	STATI UNITI D'AMERICA	Importo Transazione	€ 38.158,35
LEE Srl Totale				€ 685.809,19
LEONARDO CAE ADVANCED JET TRAINING SRL	93005	REGNO UNITO	Importo Transazione	€ 66.485,46
LEONARDO CAE ADVANCED JET TRAINING SRL Totale				€ 66.485,46
LEONARDO S.p.A.	48215	CANADA	Importo Transazione	€ 1.400.547,82
	48215	CANADA	Importo Transazione	€ 456.823,68
	68736	STATI UNITI D'AMERICA	Importo Transazione	€ 577.709,50
	69587	STATI UNITI D'AMERICA	Importo Transazione	€ 80.404,63
	73788	ISRAELE	Costi di riparazione	€ 869.674,77
	75602	ISRAELE	Importo Transazione	€ 1.939.173,77
	75689	CANADA	Importo Transazione	€ 746.386,67
	76732	CANADA	Importo Transazione	€ 682.718,09
	77792	STATI UNITI D'AMERICA	Importo Transazione	€ 247.367,32
	77966	TURCHIA	Importo Transazione	€ 1.000,00
	79203	TURCHIA	Importo Transazione	€ 116.400,00
	79898	STATI UNITI D'AMERICA	Importo Transazione	€ 106.077,16
	81409	STATI UNITI D'AMERICA	Importo Transazione	€ 1.333,24
	81593	STATI UNITI D'AMERICA	Importo Transazione	€ 1.820.811,66
	81593	STATI UNITI D'AMERICA	Importo Transazione	€ 611.923,44
	81760	CANADA	Importo Transazione	€ 2.926.618,95
	81760	CANADA	Beni e Servizi non soggetti a 185/90	€ 31.187,68
	81761	STATI UNITI D'AMERICA	Importo Transazione	€ 2.571.987,80
	81907	REGNO UNITO	Importo Transazione	€ 6.173,16
	82869	REGNO UNITO	Importo Transazione	€ 387.352,74

Ministero dell'Economia e delle Finanze

Dipartimento del Tesoro Direzione V - Ufficio VIII

ELENCO TABELLE

Tabella JJ

Operazioni disciplinate dall'art. 27, legge 09/07/1990, n. 185 -Smi - Relazione attività 2023

Importazioni definitive per Ditte - Riepilogo dettagliato

Ditta	Numero	Utilizzatore Finale	Causale	Totale
	84004	CANADA	Importo Transazione	€ 107.569,70
	84288	REGNO UNITO	Importo Transazione	€ 804.434,62
	84682	REGNO UNITO	Importo Transazione	€ 17.182,05
	86633	CANADA	Importo Transazione	€ 403.086,76
	86633	CANADA	Costi di riparazione	€ 54.560,60
	87071	CANADA	Importo Transazione	€ 1.418.506,87
	87071	CANADA	Importo Transazione	€ 525.588,73
	87089	STATI UNITI D'AMERICA	Importo Transazione	€ 813.791,33
	87195	REGNO UNITO	Importo Transazione	€ 1.816.708,87
	87195	REGNO UNITO	Importo Transazione	€ 3.678.414,25
	88728	REGNO UNITO	Importo Transazione	€ 3.505.708,04
	88935	REGNO UNITO	Importo Transazione	€ 5.320.647,88
	89772	SVIZZERA	Importo Transazione	€ 340.405,50
	89986	REGNO UNITO	Importo Transazione	€ 873.403,01
	89986	REGNO UNITO	Importo Transazione	€ 3.498.431,05
	90285	STATI UNITI D'AMERICA	Importo Transazione	€ 303.510,76
	91424	STATI UNITI D'AMERICA	Importo Transazione	€ 664.446,10
	91617	STATI UNITI D'AMERICA	Costi di riparazione	€ 80.701,46
	92320	TURCHIA	Importo Transazione	€ 205.672,00
	92321	TURCHIA	Importo Transazione	€ 396.648,00
	92322	STATI UNITI D'AMERICA	Costi di riparazione	€ 16.141,82
	93207	REGNO UNITO	Costi di riparazione	€ 6.171,40
LEONARDO S.p.A. Totale				€ 40.433.402,88
M.E.S. MECCANICA PER L'ELETTRONICA E SERVOMECCANISMI S.P.A.	87804	REPUBBLICA DI SERBIA	Importo Transazione	€ 1.086.589,35
	88332	STATI UNITI D'AMERICA	Importo Transazione	€ 118.623,40
	88332	STATI UNITI D'AMERICA	Importo Transazione	€ 194.275,87
	89319	INDIA	Importo Transazione	€ 4.010.860,00

Ministero dell'Economia e delle Finanze

Dipartimento del Tesoro Direzione V - Ufficio VIII

ELENCO TABELLE

Tabella JJ

Operazioni disciplinate dall'art. 27, legge 09/07/1990, n. 185 -Smi - Relazione attività 2023

Importazioni definitive per Ditte - Riepilogo dettagliato

Ditta	Numero	Utilizzatore Finale	Causale	Totale
	89319	INDIA	Importo Transazione	€ 17.566.657,65
	89585	REGNO UNITO	Importo Transazione	€ 36.330,00
	89691	COREA DEL SUD	Trasporto/Nolo e assicurazioni relative	€ 5.576,90
	89691	COREA DEL SUD	Importo Transazione	€ 18.349,87
	89736	COREA DEL SUD	Trasporto/Nolo e assicurazioni relative	€ 1.579,09
	89736	COREA DEL SUD	Importo Transazione	€ 84.000,00
	89800	INDIA	Pagamento penali	€ 80.497,20
	89800	INDIA	Importo Transazione	€ 26.474.700,00
	89800	INDIA	Importo Transazione	€ 2.940.000,00
	90894	REPUBBLICA DI SERBIA	Importo Transazione	€ 28.687,50
	90894	REPUBBLICA DI SERBIA	Importo Transazione	€ 28.687,50
	91425	TURCHIA	Importo Transazione	€ 7.260.000,00
	91559	INDIA	Importo Transazione	€ 47.520,00
	91740	BOSNIA - ERZEGOVINA	Importo Transazione	€ 723.800,00
	91740	BOSNIA - ERZEGOVINA	Importo Transazione	€ 620.400,00
	91787	REPUBBLICA DI SERBIA	Importo Transazione	€ 343.200,00
	92463	INDIA	Importo Transazione	€ 792.000,00
	92510	REPUBBLICA DI SERBIA	Importo Transazione	€ 404.295,90
M.E.S. MECCANICA PER L'ELETTRONICA E SERVOMECCANISMI S.P.A. Totale				€ 62.866.630,23
M.P.G. - INSTRUMENTS S.r.l.	78710	STATI UNITI D'AMERICA	Importo Transazione	€ 81.949,44
	79572	STATI UNITI D'AMERICA	Importo Transazione	€ 465.533,30
	79578	STATI UNITI D'AMERICA	Importo Transazione	€ 87.613,55
	86041	STATI UNITI D'AMERICA	Importo Transazione	€ 209.053,22
	86748	STATI UNITI D'AMERICA	Importo Transazione	€ 40.103,54
	87969	STATI UNITI D'AMERICA	Importo Transazione	€ 36.171,00
	90019	REGNO UNITO	Importo Transazione	€ 692,77
	92988	REGNO UNITO	Importo Transazione	€ 53.440,42

Ministero dell'Economia e delle Finanze

Dipartimento del Tesoro Direzione V - Ufficio VIII

ELENCO TABELLE

Tabella JJ

Operazioni disciplinate dall'art. 27, legge 09/07/1990, n. 185 -Smi - Relazione attività 2023

Importazioni definitive per Ditte - Riepilogo dettagliato

Ditta	Numero	Utilizzatore Finale	Causale	Totale
	93327	STATI UNITI D'AMERICA	Importo Transazione	€ 55.594,24
M.P.G. - INSTRUMENTS S.r.l. Totale				€ 1.030.151,48
MBDA ITALIA S.p.A.	73251	STATI UNITI D'AMERICA	Importo Transazione	€ 4.792.503,14
	73251	STATI UNITI D'AMERICA	Altro	€ 426.026,20
	77216	ISRAELE	Importo Transazione	€ 160.000,00
	77799	STATI UNITI D'AMERICA	Importo Transazione	€ 180.566,85
	77799	STATI UNITI D'AMERICA	Costi non ricorrenti	€ 7.438,33
	77799	STATI UNITI D'AMERICA	Altro	€ 311,10
	77800	STATI UNITI D'AMERICA	Importo Transazione	€ 70.564,37
	80329	STATI UNITI D'AMERICA	Importo Transazione	€ 26.793,79
	82194	REGNO UNITO	Costi non ricorrenti	€ 681.313,00
	82297	TURCHIA	Importo Transazione	€ 69.600,00
	82297	TURCHIA	Importo Transazione	€ 561.000,00
	82297	TURCHIA	Costi non ricorrenti	€ 552.500,00
	82402	REGNO UNITO	Importo Transazione	€ 1.008.194,94
	82402	REGNO UNITO	Costi non ricorrenti	€ 93.137,37
	82561	REGNO UNITO	Importo Transazione	€ 364.428,36
	82574	REGNO UNITO	Importo Transazione	€ 491.673,00
	82574	REGNO UNITO	Importo Transazione	€ 172.700,38
	82697	REGNO UNITO	Importo Transazione	€ 988.285,33
	82697	REGNO UNITO	Costi non ricorrenti	€ 115.723,80
	83004	REGNO UNITO	Importo Transazione	€ 339.020,00
	83018	STATI UNITI D'AMERICA	Importo Transazione	€ 367.098,59
	83019	REGNO UNITO	Importo Transazione	€ 4.773,80
	83019	REGNO UNITO	Importo Transazione	€ 12.112.938,10
	83026	REGNO UNITO	Importo Transazione	€ 82.416,15
	84584	REGNO UNITO	Importo Transazione	€ 152.650,00

Ministero dell'Economia e delle Finanze

Dipartimento del Tesoro Direzione V - Ufficio VIII

ELENCO TABELLE

Tabella JJ

Operazioni disciplinate dall'art. 27, legge 09/07/1990, n. 185 -Smi - Relazione attività 2023

Importazioni definitive per Ditte - Riepilogo dettagliato

Ditta	Numero	Utilizzatore Finale	Causale	Totale
	85673	REGNO UNITO	Importo Transazione	€ 575.940,39
	87055	STATI UNITI D'AMERICA	Importo Transazione	€ 709.044,43
	87055	STATI UNITI D'AMERICA	Importo Transazione	€ 223.677,60
	87085	TURCHIA	Importo Transazione	€ 1.728.600,00
	87093	STATI UNITI D'AMERICA	Importo Transazione	€ 97.283,41
	87093	STATI UNITI D'AMERICA	Importo Transazione	€ 103.034,44
	87281	STATI UNITI D'AMERICA	Importo Transazione	€ 349.644,89
	88051	STATI UNITI D'AMERICA	Importo Transazione	€ 1.679.130,44
	88107	STATI UNITI D'AMERICA	Importo Transazione	€ 73.278,34
	88900	REGNO UNITO	Importo Transazione	€ 741,04
	89322	QATAR	Importo Transazione	€ 145.949,11
	89865	REGNO UNITO	Importo Transazione	€ 167.944,67
	89922	REGNO UNITO	Importo Transazione	€ 96.508,00
	90370	STATI UNITI D'AMERICA	Importo Transazione	€ 1.173.255,69
	90370	STATI UNITI D'AMERICA	Importo Transazione	€ 9.486.757,73
	90370	STATI UNITI D'AMERICA	Altro	€ 528.315,68
MBDA ITALIA S.p.A. Totale				€ 40.960.762,46
MICROTECNICA S.R.L.	80256	STATI UNITI D'AMERICA	Costi di riparazione	€ 2.248,16
	88904	STATI UNITI D'AMERICA	Costi di riparazione	€ 8.657,37
MICROTECNICA S.R.L. Totale				€ 10.905,53
MILEXIA ITALIA S.p.A.	75252	ISRAELE	Importo Transazione	€ 228.702,58
	85060	ISRAELE	Importo Transazione	€ 67.281,30
MILEXIA ITALIA S.p.A. Totale				€ 295.983,88
MOOG ITALIANA S.R.L.	78429	STATI UNITI D'AMERICA	Importo Transazione	€ 190.434,92
	80636	STATI UNITI D'AMERICA	Importo Transazione	€ 233.004,22
	80636	STATI UNITI D'AMERICA	Beni e Servizi non soggetti a 185/90	€ 36.372,68
	83028	STATI UNITI D'AMERICA	Importo Transazione	€ 87.813,46
	85246	STATI UNITI D'AMERICA	Importo Transazione	€ 95.576,31

Ministero dell'Economia e delle Finanze

Dipartimento del Tesoro Direzione V - Ufficio VIII

ELENCO TABELLE

Tabella JJ

Operazioni disciplinate dall'art. 27, legge 09/07/1990, n. 185 -Smi - Relazione attività 2023

Importazioni definitive per Ditte - Riepilogo dettagliato

Ditta	Numero	Utilizzatore Finale	Causale	Totale
	85568	STATI UNITI D'AMERICA	Importo Transazione	€ 735.148,04
	85652	SVIZZERA	Importo Transazione	€ 207.048,64
	87505	REGNO UNITO	Importo Transazione	€ 17.521,04
	87506	REGNO UNITO	Importo Transazione	€ 4.380,26
	87507	REGNO UNITO	Importo Transazione	€ 8.760,52
	88045	STATI UNITI D'AMERICA	Importo Transazione	€ 4.727,65
	88357	STATI UNITI D'AMERICA	Importo Transazione	€ 73.943,72
	91528	REGNO UNITO	Importo Transazione	€ 4.489,74
MOOG ITALIANA S.R.L. Totale				€ 1.699.221,20
N.C.M. S.p.A.	88645	STATI UNITI D'AMERICA	Importo Transazione	€ 34.219,70
	91193	STATI UNITI D'AMERICA	Importo Transazione	€ 63.441,50
	93097	STATI UNITI D'AMERICA	Importo Transazione	€ 85.685,70
N.C.M. S.p.A. Totale				€ 183.346,90
NORTHROP GRUMMAN ITALIA S.p.A.	17103	STATI UNITI D'AMERICA	Importo Transazione	€ 640.828,07
	21600	STATI UNITI D'AMERICA	Importo Transazione	€ 492.216,93
	24671	STATI UNITI D'AMERICA	Importo Transazione	€ 73.983,72
	27721	STATI UNITI D'AMERICA	Importo Transazione	€ 74.839,07
	36871	STATI UNITI D'AMERICA	Importo Transazione	€ 322.271,63
	38095	STATI UNITI D'AMERICA	Importo Transazione	€ 1.805.189,12
	69430	STATI UNITI D'AMERICA	Importo Transazione	€ 776.753,96
	74594	STATI UNITI D'AMERICA	Importo Transazione	€ 1.814.006,54
	81339	REGNO UNITO	Importo Transazione	€ 1.064.569,21
	81339	REGNO UNITO	Importo Transazione	€ 25.803,03
	81752	TURCHIA	Importo Transazione	€ 18.700,00
	82304	TURCHIA	Importo Transazione	€ 24.610,00
	88844	STATI UNITI D'AMERICA	Costi di riparazione	€ 69.162,22
	88892	REGNO UNITO	Costi di riparazione	€ 149.092,34

Ministero dell'Economia e delle Finanze

Dipartimento del Tesoro Direzione V - Ufficio VIII

ELENCO TABELLE

Tabella JJ

Operazioni disciplinate dall'art. 27, legge 09/07/1990, n. 185 -Smi - Relazione attività 2023

Importazioni definitive per Ditte - Riepilogo dettagliato

Ditta	Numero	Utilizzatore Finale	Causale	Totale
	89182	STATI UNITI D'AMERICA	Costi di riparazione	€ 2.998,63
	89993	STATI UNITI D'AMERICA	Costi di riparazione	€ 4.560,00
	91430	STATI UNITI D'AMERICA	Importo Transazione	€ 179.045,70
	91430	STATI UNITI D'AMERICA	Importo Transazione	€ 388.875,19
NORTHROP GRUMMAN ITALIA S.p.A. Totale				€ 7.927.505,36
PEZT CO. S.R.L.	82367	CANADA	Importo Transazione	€ 94.949,30
	90651	SVIZZERA	Importo Transazione	€ 81.327,60
PEZT CO. S.R.L. Totale				€ 176.276,90
PRIMA ARMI S.r.l.	71154	SVIZZERA	Importo Transazione	€ 11.700,00
	89045	SVIZZERA	Importo Transazione	€ 7.908,20
PRIMA ARMI S.r.l. Totale				€ 19.608,20
RHEINMETALL ITALIA S.p.A.	71624	STATI UNITI D'AMERICA	Importo Transazione	€ 181.259,32
	78559	UCRAINA	Importo Transazione	€ 39.000,00
	84045	SVIZZERA	Importo Transazione	€ 928.217,02
	84628	SVIZZERA	Importo Transazione	€ 85.623,67
	84743	SVIZZERA	Importo Transazione	€ 315.192,46
	85027	SVIZZERA	Importo Transazione	€ 16.208,33
	87294	SVIZZERA	Trasporto/Nolo e assicurazioni relative	€ 2.700,00
	87294	SVIZZERA	Importo Transazione	€ 393.860,73
	87295	SVIZZERA	Trasporto/Nolo e assicurazioni relative	€ 1.225,00
	87295	SVIZZERA	Importo Transazione	€ 172.305,00
	89545	REGNO UNITO	Importo Transazione	€ 16.874,24
	90802	SVIZZERA	Trasporto/Nolo e assicurazioni relative	€ 1.470,00
	90802	SVIZZERA	Importo Transazione	€ 24.020,00
	90973	SVIZZERA	Trasporto/Nolo e assicurazioni relative	€ 2.750,00
	90973	SVIZZERA	Importo Transazione	€ 342.362,22
	90980	SVIZZERA	Trasporto/Nolo e assicurazioni relative	€ 950,00
	90980	SVIZZERA	Importo Transazione	€ 312.370,98

Ministero dell'Economia e delle Finanze

Dipartimento del Tesoro Direzione V - Ufficio VIII

ELENCO TABELLE

Tabella JJ

Operazioni disciplinate dall'art. 27, legge 09/07/1990, n. 185 -Smi - Relazione attività 2023

Importazioni definitive per Ditte - Riepilogo dettagliato

Ditta	Numero	Utilizzatore Finale	Causale	Totale
	90981	SVIZZERA	Importo Transazione	€ 1.270.425,00
	91069	SVIZZERA	Importo Transazione	€ 4.273.104,19
	91069	SVIZZERA	Importo Transazione	-€ 1.397.335,30
	91069	SVIZZERA	Importo Transazione	€ 24.045.788,53
	91074	SVIZZERA	Importo Transazione	€ 354.890,62
	91075	SVIZZERA	Trasporto/Nolo e assicurazioni relative	€ 240,00
	91075	SVIZZERA	Importo Transazione	€ 59.188,26
	91287	REGNO UNITO	Importo Transazione	€ 204.870,66
	91324	STATI UNITI D'AMERICA	Importo Transazione	€ 154.418,52
	91881	SVIZZERA	Importo Transazione	€ 186.310,83
	92237	SVIZZERA	Trasporto/Nolo e assicurazioni relative	€ 470,00
	92237	SVIZZERA	Importo Transazione	€ 9.419,09
RHEINMETALL ITALIA S.p.A. Totale				€ 31.998.179,37
RWM ITALIA S.P.A.	60878	TURCHIA	Importo Transazione	€ 168.390,00
	70471	STATI UNITI D'AMERICA	Importo Transazione	€ 1.311.294,76
	87822	ISRAELE	Importo Transazione	€ 52.000,00
	87861	ISRAELE	Importo Transazione	€ 85.077,50
	88194	REGNO UNITO	Importo Transazione	€ 276.362,93
	90342	ISRAELE	Importo Transazione	€ 100.000,00
	90427	ISRAELE	Importo Transazione	€ 318.174,37
	91680	REGNO UNITO	Importo Transazione	€ 4.487.555,31
	91856	STATI UNITI D'AMERICA	Importo Transazione	€ 1.978.241,24
	92068	STATI UNITI D'AMERICA	Importo Transazione	€ 20.527,19
	92693	ISRAELE	Importo Transazione	€ 33.335.025,26
RWM ITALIA S.P.A. Totale				€ 42.132.648,56
S.L.S. - SUPPORT LOGISTIC SERVICES S.R.L.	88798	SUD AFRICA	Importo Transazione	€ 397.000,00
S.L.S. - SUPPORT LOGISTIC SERVICES S.R.L. Totale				€ 397.000,00
SAVI TECHNOLOGIES S.R.I.	91972	STATI UNITI D'AMERICA	Trasporto/Nolo e assicurazioni relative	€ 620,85

Ministero dell'Economia e delle Finanze

Dipartimento del Tesoro Direzione V - Ufficio VIII

ELENCO TABELLE

Tabella JJ

Operazioni disciplinate dall'art. 27, legge 09/07/1990, n. 185 -Smi - Relazione attività 2023

Importazioni definitive per Ditte - Riepilogo dettagliato

Ditta	Numero	Utilizzatore Finale	Causale	Totale
	91972	STATI UNITI D'AMERICA	Oneri bancari	€ 299,09
	91972	STATI UNITI D'AMERICA	Importo Transazione	€ 81.935,91
SAVI TECHNOLOGIES S.R.I. Totale				€ 82.855,85
SECONDO MONA S.p.A.	82975	REGNO UNITO	Importo Transazione	€ 131.908,09
	84515	STATI UNITI D'AMERICA	Importo Transazione	€ 61.632,37
	86249	REGNO UNITO	Importo Transazione	€ 189.485,12
	89578	REGNO UNITO	Importo Transazione	€ 588.125,74
	90710	REGNO UNITO	Importo Transazione	€ 216.798,39
	91231	STATI UNITI D'AMERICA	Importo Transazione	€ 13.781,13
	91428	STATI UNITI D'AMERICA	Importo Transazione	€ 14.499,72
	91457	STATI UNITI D'AMERICA	Importo Transazione	€ 37.677,73
	92030	STATI UNITI D'AMERICA	Importo Transazione	€ 2.859,86
	92831	REGNO UNITO	Importo Transazione	€ 11.387,04
	92997	STATI UNITI D'AMERICA	Importo Transazione	€ 3.705,50
SECONDO MONA S.p.A. Totale				€ 1.271.860,69
SELENIA 2000 S.R.L.	76631	STATI UNITI D'AMERICA	Importo Transazione	€ 56.216,57
	76631	STATI UNITI D'AMERICA	Anticipi Contrattuali non soggetti a 185/90	€ 23.199,46
	78311	STATI UNITI D'AMERICA	Importo Transazione	€ 1.131.199,06
	78501	STATI UNITI D'AMERICA	Importo Transazione	€ 3.354,55
	79586	STATI UNITI D'AMERICA	Importo Transazione	€ 40.303,67
	80626	STATI UNITI D'AMERICA	Importo Transazione	€ 1.411,77
	81249	STATI UNITI D'AMERICA	Importo Transazione	€ 40.062,37
	81338	STATI UNITI D'AMERICA	Importo Transazione	€ 277,45
	81856	REGNO UNITO	Importo Transazione	€ 30.331,76
	82301	STATI UNITI D'AMERICA	Importo Transazione	€ 15.916,12
	83016	STATI UNITI D'AMERICA	Importo Transazione	€ 30.531,94
	85356	REGNO UNITO	Importo Transazione	€ 109.676,35

Ministero dell'Economia e delle Finanze

Dipartimento del Tesoro Direzione V - Ufficio VIII

ELENCO TABELLE

Tabella JJ

Operazioni disciplinate dall'art. 27, legge 09/07/1990, n. 185 -Smi - Relazione attività 2023

Importazioni definitive per Ditte - Riepilogo dettagliato

Ditta	Numero	Utilizzatore Finale	Causale	Totale
	86832	REGNO UNITO	Importo Transazione	€ 205.643,20
	89312	STATI UNITI D'AMERICA	Importo Transazione	€ 218.397,15
	89312	STATI UNITI D'AMERICA	Importo Transazione	€ 16.700,38
	89751	STATI UNITI D'AMERICA	Importo Transazione	€ 625.799,97
	89906	SVIZZERA	Importo Transazione	€ 80.639,80
	89917	STATI UNITI D'AMERICA	Importo Transazione	€ 26.469,88
	90227	STATI UNITI D'AMERICA	Importo Transazione	€ 265.950,89
	91630	STATI UNITI D'AMERICA	Importo Transazione	€ 4.276,84
	92924	SVIZZERA	Importo Transazione	€ 571.367,40
	92996	CANADA	Importo Transazione	€ 1.763.691,44
	93103	STATI UNITI D'AMERICA	Importo Transazione	€ 480.637,17
	93616	STATI UNITI D'AMERICA	Importo Transazione	€ 39.183,36
SELENIA 2000 S.R.L. Totale				€ 5.781.238,55
SIMAD S.P.A.	86939	STATI UNITI D'AMERICA	Importo Transazione	€ 12.183,71
SIMAD S.P.A. Totale				€ 12.183,71
SIMECON S.r.l.	86876	ISRAELE	Importo Transazione	€ 198.900,00
	86876	ISRAELE	Importo Transazione	€ 27.100,00
SIMECON S.r.l. Totale				€ 226.000,00
SIMMEL DIFESA S.p.A.	71753	ISRAELE	Importo Transazione	€ 236.364,80
	71843	SVIZZERA	Importo Transazione	€ 1.477.665,96
	80038	COREA DEL SUD	Importo Transazione	€ 40.500,00
	80038	COREA DEL SUD	Importo Transazione	€ 300.475,00
	80458	STATI UNITI D'AMERICA	Trasporto/Nolo e assicurazioni relative	€ 10.052,36
	80458	STATI UNITI D'AMERICA	Importo Transazione	€ 273.546,61
	81299	CINA	Importo Transazione	€ 1.002.870,00
	81766	STATI UNITI D'AMERICA	Trasporto/Nolo e assicurazioni relative	€ 3.527,98
	85967	REPUBBLICA DI SERBIA	Trasporto/Nolo e assicurazioni relative	€ 23.750,00
	85967	REPUBBLICA DI SERBIA	Importo Transazione	€ 1.316.529,00

Ministero dell'Economia e delle Finanze

Dipartimento del Tesoro Direzione V - Ufficio VIII

ELENCO TABELLE

Tabella JJ

Operazioni disciplinate dall'art. 27, legge 09/07/1990, n. 185 -Smi - Relazione attività 2023

Importazioni definitive per Ditte - Riepilogo dettagliato

Ditta	Numero	Utilizzatore Finale	Causale	Totale
	86845	STATI UNITI D'AMERICA	Trasporto/Nolo e assicurazioni relative	€ 4.319,70
	86845	STATI UNITI D'AMERICA	Importo Transazione	€ 143.420,45
	88593	BOSNIA - ERZEGOVINA	Trasporto/Nolo e assicurazioni relative	€ 3.500,00
	88593	BOSNIA - ERZEGOVINA	Importo Transazione	€ 2.550,00
	90606	STATI UNITI D'AMERICA	Importo Transazione	€ 764.416,64
	91822	STATI UNITI D'AMERICA	Trasporto/Nolo e assicurazioni relative	€ 3.166,56
	92217	COREA DEL SUD	Importo Transazione	€ 5.358,46
SIMMEL DIFESA S.p.A. Totale				€ 5.612.013,52
TECNODIFE S.r.l.	88686	STATI UNITI D'AMERICA	Importo Transazione	€ 603.139,00
	88686	STATI UNITI D'AMERICA	Importo Transazione	€ 485.172,00
	88733	STATI UNITI D'AMERICA	Importo Transazione	€ 152.157,00
	91825	STATI UNITI D'AMERICA	Importo Transazione	€ 547.117,15
	91851	STATI UNITI D'AMERICA	Importo Transazione	€ 133.515,00
	92538	STATI UNITI D'AMERICA	Importo Transazione	€ 625.178,00
TECNODIFE S.r.l. Totale				€ 2.546.278,15
TELESPAZIO S.P.A.	82800	ISRAELE	Importo Transazione	€ 1.217.512,78
	87764	AUSTRALIA	Importo Transazione	€ 21.150,59
	88423	ISRAELE	Importo Transazione	€ 2.050.350,79
	89326	STATI UNITI D'AMERICA	Importo Transazione	€ 961.239,00
TELESPAZIO S.P.A. Totale				€ 4.250.253,16
Totale Complessivo				€ 265.234.819,51

Ministero dell'Economia e delle Finanze

Dipartimento del Tesoro Direzione V - Ufficio VIII

ELENCO TABELLE

Tabella JJ1

Operazioni disciplinate dall'art. 27, legge 09/07/1990, n. 185 -Smi - Relazione attività 2023

Importazioni temporanee per Ditte - Riepilogo dettagliato

Ditta	Numero	Utilizzatore Finale	Causale	Totale
AEREA S.p.A.	70288	SVIZZERA	Importo Transazione	-€ 3.029,40
	70288	SVIZZERA	Importo Transazione	€ 30.600,00
	78905	SVIZZERA	Importo Transazione	€ 72.101,30
	80865	SVIZZERA	Importo Transazione	€ 15.300,00
	80865	SVIZZERA	Importo Transazione	-€ 1.514,70
AEREA S.p.A. Totale				€ 113.457,20
AGUSTAWESTLAND S.p.A.	41467	ALGERIA	Costi di riparazione	€ 18.800,00
	41467	ALGERIA	Beni e Servizi non soggetti a 185/90	€ 403.429,20
AGUSTAWESTLAND S.p.A. Totale				€ 422.229,20
ASE S.p.A.	40424	ISRAELE	Importo Transazione	€ 12.478,84
	73507	INDIA	Oneri bancari	€ 80,09
	73507	INDIA	Costi di riparazione	€ 28.911,00
	75391	ISRAELE	Oneri bancari	€ 90,50
	75391	ISRAELE	Importo Transazione	€ 7.940,18
	75391	ISRAELE	Costi di riparazione	€ 7.179,08
	82867	REGNO UNITO	Importo Transazione	€ 36.970,20
	82890	ISRAELE	Oneri bancari	€ 34,03
	82890	ISRAELE	Importo Transazione	€ 2.152,33
	83084	REGNO UNITO	Importo Transazione	€ 15.906,90
	83086	REGNO UNITO	Costi di riparazione	€ 9.242,55
	85461	TAIWAN	Costi di riparazione	€ 14.491,00
	88399	REGNO UNITO	Importo Transazione	€ 47.469,00
	88683	REGNO UNITO	Importo Transazione	€ 43.661,17
ASE S.p.A. Totale				€ 226.606,87
CALZONI S.r.L.	37135	STATI UNITI D'AMERICA	Costi di riparazione	€ 72.576,00
	62260	AUSTRALIA	Importo Transazione	€ 54.001,00
	62260	AUSTRALIA	Costi di riparazione	€ 143.730,00
	62260	AUSTRALIA	Compensi intermediazione	€ 26.912,45

Ministero dell'Economia e delle Finanze

Dipartimento del Tesoro Direzione V - Ufficio VIII

ELENCO TABELLE

Tabella JJ1

Operazioni disciplinate dall'art. 27, legge 09/07/1990, n. 185 -Smi - Relazione attività 2023

Importazioni temporanee per Ditte - Riepilogo dettagliato

Ditta	Numero	Utilizzatore Finale	Causale	Totale
	75690	STATI UNITI D'AMERICA	Importo Transazione	€ 3.440,43
	75690	STATI UNITI D'AMERICA	Costi di riparazione	€ 22.826,02
	89920	AUSTRALIA	Importo Transazione	€ 193.602,00
CALZONI S.r.L. Totale				€ 517.087,90
EDES S.R.L.	83554	SINGAPORE	Oneri bancari	€ 90,00
	83554	SINGAPORE	Importo Transazione	€ 105.222,67
EDES S.R.L. Totale				€ 105.312,67
ELET.CA. S.r.L.	85961	SVIZZERA	Costi di riparazione	€ 187.553,00
ELET.CA. S.r.L. Totale				€ 187.553,00
ELETTRONICA ASTER S.p.A.	70560	INDIA	Oneri bancari	€ 495,36
	70560	INDIA	Importo Transazione	€ 75.251,00
	70560	INDIA	Costi di riparazione	€ 508.136,00
	76044	ISRAELE	Oneri bancari	€ 37,00
	76044	ISRAELE	Costi di riparazione	€ 1.950,00
ELETTRONICA ASTER S.p.A. Totale				€ 585.869,36
ELETTRONICA S.p.A.	43601	EMIRATI ARABI UNITI	Importo Transazione	€ 57.800,00
	43601	EMIRATI ARABI UNITI	Altri Oneri	€ 41.643,50
	54775	SINGAPORE	Costi di riparazione	€ 98.287,54
	65192	EMIRATI ARABI UNITI	Altro	€ 375.000,00
	82288	REGNO UNITO	Importo Transazione	€ 2.649.441,32
	82288	REGNO UNITO	Costi di riparazione	€ 1.697.679,00
	82409	REGNO UNITO	Costi di riparazione	€ 265.109,00
ELETTRONICA S.p.A. Totale				€ 5.184.960,36
FIMAC S.p.A.	81462	ISRAELE	Costi di riparazione	€ 157.693,42
	82025	REGNO UNITO	Costi di riparazione	€ 153.853,00
	89249	ISRAELE	Costi di riparazione	€ 49.016,75
FIMAC S.p.A. Totale				€ 360.563,17
GE AVIO S.R.L.	76311	BRASILE	Importo Transazione	€ 2.071.884,60
	76311	BRASILE	Importo Transazione	€ 2.392.315,88

Ministero dell'Economia e delle Finanze

Dipartimento del Tesoro Direzione V - Ufficio VIII

ELENCO TABELLE

Tabella JJ1

Operazioni disciplinate dall'art. 27, legge 09/07/1990, n. 185 -Smi - Relazione attività 2023

Importazioni temporanee per Ditte - Riepilogo dettagliato

Ditta	Numero	Utilizzatore Finale	Causale	Totale
	80722	REGNO UNITO	Importo Transazione	€ 491.160,83
	80722	REGNO UNITO	Costi di riparazione	€ 1.565.575,71
	81579	REGNO UNITO	Importo Transazione	€ 173.046,11
	81579	REGNO UNITO	Costi di riparazione	€ 687.646,00
	81922	REGNO UNITO	Importo Transazione	€ 23.684,38
	82115	REGNO UNITO	Importo Transazione	€ 362.610,71
	82115	REGNO UNITO	Costi di riparazione	€ 635.302,52
	82457	TURCHIA	Costi di riparazione	€ 206.201,10
	82693	REGNO UNITO	Importo Transazione	€ 1.598.308,00
	88293	REGNO UNITO	Importo Transazione	-€ 119.686,00
	88293	REGNO UNITO	Importo Transazione	€ 1.214.253,47
GE AVIO S.R.L. Totale				€ 11.302.303,31
GELCO S.p.A.	79402	STATI UNITI D'AMERICA	Importo Transazione	€ 3.265,62
GELCO S.p.A. Totale				€ 3.265,62
IVECO FIAT - OTO MELARA Società Consortile a.r.l.	37939	OMAN	Importo Transazione	€ 6.923,40
IVECO FIAT - OTO MELARA Società Consortile a.r.l. Totale				€ 6.923,40
LEONARDO S.p.A.	31692	ARABIA SAUDITA	Costi di riparazione	€ 3.313,00
	33721	EMIRATI ARABI UNITI	Costi di riparazione	€ 51.108,57
	36018	QATAR	Oneri bancari	€ 240,05
	36018	QATAR	Costi di riparazione	€ 122.112,51
	37795	MALAYSIA	Importo Transazione	€ 16.275,55
	40227	NUOVA ZELANDA	Costi di riparazione	€ 96.228,06
	40936	OMAN	Costi di riparazione	€ 7.389,32
	41449	PAKISTAN	Costi di riparazione	€ 102.133,24
	44989	STATI UNITI D'AMERICA	Costi di riparazione	€ 11.515,48
	44989	STATI UNITI D'AMERICA	Beni e Servizi non soggetti a 185/90	€ 50.019,14
	47345	TURCHIA	Costi di riparazione	€ 266.952,00
	49311	SINGAPORE	Importo Transazione	€ 138.976,68

Ministero dell'Economia e delle Finanze

Dipartimento del Tesoro Direzione V - Ufficio VIII

ELENCO TABELLE

Tabella JJ1

Operazioni disciplinate dall'art. 27, legge 09/07/1990, n. 185 -Smi - Relazione attività 2023

Importazioni temporanee per Ditte - Riepilogo dettagliato

Ditta	Numero	Utilizzatore Finale	Causale	Totale
	49311	SINGAPORE	Compensi intermediazione	€ 3.049,23
	55361	SINGAPORE	Importo Transazione	€ 55.827,56
	57986	BAHREIN	Importo Transazione	€ 221.707,90
	58474	BAHREIN	Importo Transazione	€ 295.950,16
	58924	GIAPPONE	Costi di riparazione	€ 1.599.231,43
	58942	SUD AFRICA	Costi di riparazione	€ 59.000,00
	59185	STATI UNITI D'AMERICA	Costi di riparazione	€ 29.325,36
	60994	THAILANDIA	Oneri bancari	€ 639,61
	60994	THAILANDIA	Importo Transazione	€ 199.672,12
	61236	TURCHIA	Costi di riparazione	€ 3.039,00
	64391	EMIRATI ARABI UNITI	Pagamento penali	€ 62.014,20
	64391	EMIRATI ARABI UNITI	Costi di riparazione	€ 114.124,68
	64592	BRASILE	Oneri bancari	€ 100,00
	64592	BRASILE	Costi di riparazione	€ 1.397.692,00
	67033	EMIRATI ARABI UNITI	Pagamento penali	€ 174.899,33
	67033	EMIRATI ARABI UNITI	Costi di riparazione	€ 1.748.993,27
	68253	PAKISTAN	Compensi intermediazione	€ 22.713,96
	68732	STATI UNITI D'AMERICA	Oneri bancari	€ 7,36
	68732	STATI UNITI D'AMERICA	Costi di riparazione	€ 255.523,36
	68804	AUSTRALIA	Oneri bancari	€ 1.241,00
	68804	AUSTRALIA	Importo Transazione	€ 406.264,90
	68804	AUSTRALIA	Costi di riparazione	€ 4.527.219,39
	68804	AUSTRALIA	Beni e Servizi non soggetti a 185/90	€ 1.960.328,14
	69575	EMIRATI ARABI UNITI	Importo Transazione	€ 77.540,00
	69630	TURCHIA	Costi di riparazione	€ 46.976,99
	71615	ISRAELE	Oneri bancari	€ 25,00
	71615	ISRAELE	Costi di riparazione	€ 79.000,00

Ministero dell'Economia e delle Finanze

Dipartimento del Tesoro Direzione V - Ufficio VIII

ELENCO TABELLE

Tabella JJ1

Operazioni disciplinate dall'art. 27, legge 09/07/1990, n. 185 -Smi - Relazione attività 2023

Importazioni temporanee per Ditte - Riepilogo dettagliato

Ditta	Numero	Utilizzatore Finale	Causale	Totale
	71766	STATI UNITI D'AMERICA	Costi di riparazione	€ 8.897,20
	72229	STATI UNITI D'AMERICA	Costi di riparazione	€ 2.594.800,09
	73025	STATI UNITI D'AMERICA	Costi di riparazione	€ 114.750,41
	73060	SVIZZERA	Costi di riparazione	€ 27.100,00
	73372	AUSTRALIA	Costi di riparazione	€ 48.918,90
	73970	STATI UNITI D'AMERICA	Importo Transazione	€ 310.298,45
	73987	STATI UNITI D'AMERICA	Costi di riparazione	€ 19.068,95
	74306	STATI UNITI D'AMERICA	Oneri bancari	€ 13,77
	74306	STATI UNITI D'AMERICA	Costi di riparazione	€ 43.674,16
	74636	STATI UNITI D'AMERICA	Oneri bancari	€ 50,00
	74636	STATI UNITI D'AMERICA	Importo Transazione	€ 136.000,00
	74636	STATI UNITI D'AMERICA	Costi di riparazione	€ 679.400,00
	75322	TURCHIA	Pagamento penali	€ 24.629,07
	75322	TURCHIA	Importo Transazione	€ 6.520,37
	75322	TURCHIA	Costi di riparazione	€ 363.023,17
	75322	TURCHIA	Beni e Servizi non soggetti a 185/90	€ 56.755,01
	75340	STATI UNITI D'AMERICA	Oneri bancari	€ 27,74
	75340	STATI UNITI D'AMERICA	Costi di riparazione	€ 8.467,21
	75378	TURCHIA	Costi di riparazione	€ 512.804,84
	75378	TURCHIA	Altro	€ 46.850,00
	76540	ISRAELE	Costi di riparazione	€ 18.200,00
	76541	SVIZZERA	Costi di riparazione	€ 94.455,00
	76541	SVIZZERA	Altri Oneri	€ 472,28
	76706	SINGAPORE	Importo Transazione	€ 143.600,65
	76706	SINGAPORE	Costi di riparazione	€ 6.000,00
	76706	SINGAPORE	Compensi intermediazione	€ 16.605,90
	76875	OMAN	Importo Transazione	€ 34.582,63

Ministero dell'Economia e delle Finanze

Dipartimento del Tesoro Direzione V - Ufficio VIII

ELENCO TABELLE

Tabella JJ1

Operazioni disciplinate dall'art. 27, legge 09/07/1990, n. 185 -Smi - Relazione attività 2023

Importazioni temporanee per Ditte - Riepilogo dettagliato

Ditta	Numero	Utilizzatore Finale	Causale	Totale
	76875	OMAN	Costi di riparazione	€ 108.647,44
	77248	SVIZZERA	Costi di riparazione	€ 164.362,00
	77248	SVIZZERA	Altri Oneri	€ 821,81
	77946	SVIZZERA	Costi di riparazione	€ 120.352,95
	77946	SVIZZERA	Altri Oneri	€ 601,80
	77973	SVIZZERA	Costi di riparazione	€ 20.719,47
	77973	SVIZZERA	Altri Oneri	€ 103,60
	77979	SVIZZERA	Costi di riparazione	€ 41.438,94
	77979	SVIZZERA	Altri Oneri	€ 207,20
	77981	SVIZZERA	Costi di riparazione	€ 5.984,13
	77981	SVIZZERA	Altri Oneri	€ 29,92
	78432	INDIA	Oneri bancari	€ 719,57
	78432	INDIA	Costi di riparazione	€ 537.907,91
	78588	SINGAPORE	Importo Transazione	€ 97.567,58
	78618	SVIZZERA	Costi di riparazione	€ 125.100,00
	78618	SVIZZERA	Altri Oneri	€ 625,50
	78917	SVIZZERA	Costi di riparazione	€ 60.320,00
	78917	SVIZZERA	Altri Oneri	€ 301,60
	78994	SVIZZERA	Costi di riparazione	€ 137.323,00
	78994	SVIZZERA	Altro	€ 0,12
	79566	EMIRATI ARABI UNITI	Costi di riparazione	€ 643.680,00
	79566	EMIRATI ARABI UNITI	Beni e Servizi non soggetti a 185/90	€ 26.699,00
	79824	STATI UNITI D'AMERICA	Oneri bancari	€ 18,61
	79824	STATI UNITI D'AMERICA	Costi di riparazione	€ 5.037,18
	80238	ISRAELE	Costi di riparazione	€ 30.961,68
	80259	STATI UNITI D'AMERICA	Costi di riparazione	€ 8.726,60
	81160	REGNO UNITO	Costi di riparazione	€ 261.896,94

Ministero dell'Economia e delle Finanze

Dipartimento del Tesoro Direzione V - Ufficio VIII

ELENCO TABELLE

Tabella JJ1

Operazioni disciplinate dall'art. 27, legge 09/07/1990, n. 185 -Smi - Relazione attività 2023

Importazioni temporanee per Ditte - Riepilogo dettagliato

Ditta	Numero	Utilizzatore Finale	Causale	Totale
	81160	REGNO UNITO	Beni e Servizi non soggetti a 185/90	€ 7.619,00
	81259	REGNO UNITO	Costi di riparazione	€ 358.800,00
	81342	REGNO UNITO	Costi di riparazione	€ 395.450,00
	81343	REGNO UNITO	Costi di riparazione	€ 363.431,00
	81347	REGNO UNITO	Costi di riparazione	€ 1.334.946,50
	81412	REGNO UNITO	Costi di riparazione	€ 621.890,00
	81434	REGNO UNITO	Costi di riparazione	€ 649.783,00
	81602	REGNO UNITO	Costi di riparazione	€ 312.661,00
	81929	INDIA	Oneri bancari	€ 46,00
	81929	INDIA	Costi di riparazione	€ 27.150,00
	81947	AUSTRALIA	Costi di riparazione	€ 1.801.590,71
	81951	AUSTRALIA	Importo Transazione	€ 113.112,35
	81951	AUSTRALIA	Altro	€ 3.654,40
	82129	REGNO UNITO	Importo Transazione	€ 3.348.394,27
	82129	REGNO UNITO	Costi di riparazione	€ 593.974,14
	82130	REGNO UNITO	Importo Transazione	€ 1.011.673,48
	82322	REGNO UNITO	Costi di riparazione	€ 624.770,00
	82707	STATI UNITI D'AMERICA	Costi di riparazione	€ 45.589,71
	82870	STATI UNITI D'AMERICA	Costi di riparazione	€ 23.201,20
	82950	SVIZZERA	Costi di riparazione	€ 32.100,00
	82951	SVIZZERA	Costi di riparazione	€ 6.120,00
	83093	TAIWAN	Importo Transazione	€ 27.151.758,74
	83742	ARABIA SAUDITA	Costi di riparazione	€ 205.105,00
	83742	ARABIA SAUDITA	Altri Oneri	€ 1.025,52
	83748	BRASILE	Costi di riparazione	€ 21.836,41
	83816	INDIA	Pagamento penali	€ 12.697,00
	83816	INDIA	Oneri bancari	€ 81,00

Ministero dell'Economia e delle Finanze

Dipartimento del Tesoro Direzione V - Ufficio VIII

ELENCO TABELLE

Tabella JJ1

Operazioni disciplinate dall'art. 27, legge 09/07/1990, n. 185 -Smi - Relazione attività 2023

Importazioni temporanee per Ditte - Riepilogo dettagliato

Ditta	Numero	Utilizzatore Finale	Causale	Totale
	83816	INDIA	Costi di riparazione	€ 126.970,00
	83863	TURCHIA	Costi di riparazione	€ 3.676,00
	83864	STATI UNITI D'AMERICA	Costi di riparazione	€ 9.818,86
	83865	STATI UNITI D'AMERICA	Oneri bancari	€ 58,89
	83865	STATI UNITI D'AMERICA	Costi di riparazione	€ 190.876,56
	83929	INDIA	Costi di riparazione	€ 33.966,02
	83931	REGNO UNITO	Costi di riparazione	€ 23.429,00
	85190	REGNO UNITO	Costi di riparazione	€ 5.118,00
	85331	EMIRATI ARABI UNITI	Pagamento penali	€ 31.310,06
	85331	EMIRATI ARABI UNITI	Costi di riparazione	€ 12.464,54
	85521	EMIRATI ARABI UNITI	Importo Transazione	€ 55.111,11
	86314	REGNO UNITO	Costi di riparazione	€ 28.400,00
	86751	NUOVA ZELANDA	Costi di riparazione	€ 1.069.718,88
	86751	NUOVA ZELANDA	Beni e Servizi non soggetti a 185/90	€ 58,40
	87081	TURCHIA	Costi di riparazione	€ 4.788,04
	87196	REGNO UNITO	Importo Transazione	€ 92.850,51
	87342	SVIZZERA	Costi di riparazione	€ 36.440,00
	87342	SVIZZERA	Altri Oneri	€ 182,20
	87397	STATI UNITI D'AMERICA	Costi di riparazione	€ 30.331,74
	88656	REGNO UNITO	Costi di riparazione	€ 31.700,00
	88933	REGNO UNITO	Costi di riparazione	€ 462.000,00
	88937	STATI UNITI D'AMERICA	Importo Transazione	€ 403.730,82
	89714	CIAD	Oneri bancari	€ 24,00
	89714	CIAD	Importo Transazione	€ 4.998.599,50
	89714	CIAD	Altro	€ 1,00
	89983	AUSTRALIA	Oneri bancari	€ 41,00
	89983	AUSTRALIA	Costi di riparazione	€ 33.533,00

Ministero dell'Economia e delle Finanze

Dipartimento del Tesoro Direzione V - Ufficio VIII

ELENCO TABELLE

Tabella JJ1

Operazioni disciplinate dall'art. 27, legge 09/07/1990, n. 185 -Smi - Relazione attività 2023

Importazioni temporanee per Ditte - Riepilogo dettagliato

Ditta	Numero	Utilizzatore Finale	Causale	Totale
	91552	REGNO UNITO	Costi di riparazione	€ 136.569,00
LEONARDO S.p.A. Totale				€ 68.814.717,46
LOGIC S.P.A.	77204	STATI UNITI D'AMERICA	Costi di riparazione	€ 94.840,36
	81134	REGNO UNITO	Oneri bancari	€ 8,00
	81134	REGNO UNITO	Costi di riparazione	€ 166.551,06
	81706	REGNO UNITO	Costi di riparazione	€ 75.592,60
	82122	REGNO UNITO	Oneri bancari	€ 67,88
	82122	REGNO UNITO	Costi di riparazione	€ 106.058,09
	87954	REGNO UNITO	Oneri bancari	€ 31,50
	87954	REGNO UNITO	Costi di riparazione	€ 4.471,79
LOGIC S.P.A. Totale				€ 447.621,28
M.E.S. MECCANICA PER L'ELETTRONICA E SERVOMECCANISMI S.P.A.	75409	STATI UNITI D'AMERICA	Oneri bancari	€ 9,19
	75409	STATI UNITI D'AMERICA	Costi di riparazione	€ 16.550,20
	82460	STATI UNITI D'AMERICA	Oneri bancari	€ 16,78
	82460	STATI UNITI D'AMERICA	Costi di riparazione	€ 34.258,20
	86247	STATI UNITI D'AMERICA	Oneri bancari	€ 13,85
	86247	STATI UNITI D'AMERICA	Costi di riparazione	€ 204.318,48
	86247	STATI UNITI D'AMERICA	Altri Oneri	€ 28,54
M.E.S. MECCANICA PER L'ELETTRONICA E SERVOMECCANISMI S.P.A. Totale				€ 255.195,24
M.P.G. - INSTRUMENTS S.r.l.	82319	REGNO UNITO	Costi di riparazione	€ 2.979,86
	86415	REGNO UNITO	Costi di riparazione	€ 5.745,00
M.P.G. - INSTRUMENTS S.r.l. Totale				€ 8.724,86
MAGNAGHI AERONAUTICA S.P.A.	79214	STATI UNITI D'AMERICA	Oneri bancari	€ 9,44
	79214	STATI UNITI D'AMERICA	Costi di riparazione	€ 2.998,91
	88695	STATI UNITI D'AMERICA	Oneri bancari	€ 9,06
	88695	STATI UNITI D'AMERICA	Costi di riparazione	€ 36.898,82
	89243	CANADA	Importo Transazione	€ 22.458,50
MAGNAGHI AERONAUTICA S.P.A. Totale				€ 62.374,73

Ministero dell'Economia e delle Finanze

Dipartimento del Tesoro Direzione V - Ufficio VIII

ELENCO TABELLE

Tabella JJ1

Operazioni disciplinate dall'art. 27, legge 09/07/1990, n. 185 -Smi - Relazione attività 2023

Importazioni temporanee per Ditte - Riepilogo dettagliato

Ditta	Numero	Utilizzatore Finale	Causale	Totale
MASPEROTECH S.r.l.	92081	REGNO UNITO	Importo Transazione	€ 21.600,00
MASPEROTECH S.r.l. Totale				€ 21.600,00
MICROTECNICA S.R.L.	26987	GRECIA	Costi di riparazione	€ 5.803,95
	27277	OMAN	Costi di riparazione	€ 2.660,00
	30258	SPAGNA	Importo Transazione	€ 14.051,00
	70480	STATI UNITI D'AMERICA	Importo Transazione	€ 1.380,01
	70703	STATI UNITI D'AMERICA	Costi di riparazione	€ 566,90
	75497	TURCHIA	Importo Transazione	€ 10.500,00
	75892	SVIZZERA	Costi di riparazione	€ 205.048,79
	79144	SVIZZERA	Importo Transazione	€ 31.965,49
	79144	SVIZZERA	Costi di riparazione	€ 48.318,93
	79215	TURCHIA	Importo Transazione	€ 7.400,00
	82341	ARABIA SAUDITA	Costi di riparazione	€ 312.148,48
	82404	REGNO UNITO	Costi di riparazione	€ 10.345,02
	82528	REGNO UNITO	Costi di riparazione	€ 113.265,26
	82529	REGNO UNITO	Costi di riparazione	€ 1.244.185,83
	82986	ARABIA SAUDITA	Costi di riparazione	€ 197.003,31
	83447	REGNO UNITO	Costi di riparazione	€ 133.158,41
	83958	REGNO UNITO	Costi di riparazione	€ 152.291,13
	84488	REGNO UNITO	Costi di riparazione	€ 1.298,93
	84902	REGNO UNITO	Costi di riparazione	€ 118.629,66
	86294	STATI UNITI D'AMERICA	Costi di riparazione	€ 117.371,72
	88317	REGNO UNITO	Costi di riparazione	€ 40.098,65
MICROTECNICA S.R.L. Totale				€ 2.767.491,47
NORTHROP GRUMMAN ITALIA S.p.A.	26080	STATI UNITI D'AMERICA	Importo Transazione	€ 1.917,85
	26080	STATI UNITI D'AMERICA	Costi di riparazione	€ 30.793,35
	31882	STATI UNITI D'AMERICA	Importo Transazione	€ 4.405,18

Ministero dell'Economia e delle Finanze

Dipartimento del Tesoro Direzione V - Ufficio VIII

ELENCO TABELLE

Tabella JJ1

Operazioni disciplinate dall'art. 27, legge 09/07/1990, n. 185 -Smi - Relazione attività 2023

Importazioni temporanee per Ditte - Riepilogo dettagliato

Ditta	Numero	Utilizzatore Finale	Causale	Totale
	31882	STATI UNITI D'AMERICA	Costi di riparazione	€ 66.201,01
	51275	INDIA	Oneri bancari	€ 203,15
	51275	INDIA	Costi di riparazione	€ 301.640,00
	53821	STATI UNITI D'AMERICA	Importo Transazione	€ 256.328,13
	53821	STATI UNITI D'AMERICA	Costi non ricorrenti	€ 10.171,31
	53821	STATI UNITI D'AMERICA	Costi di riparazione	€ 1.695.993,26
	58786	STATI UNITI D'AMERICA	Oneri bancari	€ 23,26
	58786	STATI UNITI D'AMERICA	Costi di riparazione	€ 12.082,99
	63911	STATI UNITI D'AMERICA	Oneri bancari	€ 18,16
	63911	STATI UNITI D'AMERICA	Costi di riparazione	€ 5.376,31
	70764	COLOMBIA	Oneri bancari	€ 9,37
	70764	COLOMBIA	Costi di riparazione	€ 18.275,54
	71811	STATI UNITI D'AMERICA	Oneri bancari	€ 31,57
	71811	STATI UNITI D'AMERICA	Costi di riparazione	€ 27.555,12
	74315	STATI UNITI D'AMERICA	Importo Transazione	€ 60.597,93
	74315	STATI UNITI D'AMERICA	Costi di riparazione	€ 1.192.700,27
	81235	STATI UNITI D'AMERICA	Costi di riparazione	€ 7.293,56
	81428	REGNO UNITO	Costi di riparazione	€ 20.329,21
	81489	REGNO UNITO	Costi di riparazione	€ 101.042,21
	81583	REGNO UNITO	Costi di riparazione	€ 20.127,93
	81584	REGNO UNITO	Costi di riparazione	€ 60.786,35
	81586	REGNO UNITO	Costi di riparazione	€ 86.550,00
	81715	REGNO UNITO	Costi di riparazione	€ 14.600,00
	81782	REGNO UNITO	Costi di riparazione	€ 38.300,00
	81954	REGNO UNITO	Costi di riparazione	€ 750.150,00
	82038	REGNO UNITO	Costi di riparazione	€ 48.531,16
	87048	REGNO UNITO	Costi di riparazione	€ 68.923,86

Ministero dell'Economia e delle Finanze

Dipartimento del Tesoro Direzione V - Ufficio VIII

ELENCO TABELLE

Tabella JJ1

Operazioni disciplinate dall'art. 27, legge 09/07/1990, n. 185 -Smi - Relazione attività 2023

Importazioni temporanee per Ditte - Riepilogo dettagliato

Ditta	Numero	Utilizzatore Finale	Causale	Totale
	87947	REGNO UNITO	Costi di riparazione	€ 4.899,00
	89961	STATI UNITI D'AMERICA	Importo Transazione	€ 5.881,57
	89961	STATI UNITI D'AMERICA	Costi di riparazione	€ 12.099,61
NORTHROP GRUMMAN ITALIA S.p.A. Totale				€ 4.923.838,22
O.M.A. OFFICINE MECCANICHE AERONAUTICHE S.P.A.	80455	COREA DEL SUD	Oneri bancari	€ 20,00
	80455	COREA DEL SUD	Importo Transazione	€ 6.553,00
O.M.A. OFFICINE MECCANICHE AERONAUTICHE S.P.A. Totale				€ 6.573,00
RHEINMETALL ITALIA S.p.A.	33603	BAHREIN	Costi di riparazione	€ 38.720,00
	55630	ARABIA SAUDITA	Costi di riparazione	€ 694.294,36
	75511	SVIZZERA	Costi di riparazione	€ 17.320,00
	77170	EMIRATI ARABI UNITI	Costi di riparazione	€ 302.275,00
	82111	SVIZZERA	Costi di riparazione	€ 20.690,00
	83691	SVIZZERA	Costi di riparazione	€ 18.640,00
	86631	SVIZZERA	Costi di riparazione	€ 170.575,08
	86651	SVIZZERA	Importo Transazione	€ 56.373,67
	88344	SVIZZERA	Costi di riparazione	€ 93.250,00
	88504	SVIZZERA	Costi di riparazione	€ 49.525,00
	92371	SVIZZERA	Trasporto/Nolo e assicurazioni relative	€ 4.900,00
RHEINMETALL ITALIA S.p.A. Totale				€ 1.466.563,11
RWM ITALIA S.P.A.	61613	STATI UNITI D'AMERICA	Importo Transazione	€ 1.376.201,51
	64940	STATI UNITI D'AMERICA	Importo Transazione	€ 1.010.185,76
	66158	STATI UNITI D'AMERICA	Importo Transazione	€ 1.637.890,24
	72224	STATI UNITI D'AMERICA	Importo Transazione	€ 329.869,14
	87188	STATI UNITI D'AMERICA	Importo Transazione	€ 237.837,54
	88105	STATI UNITI D'AMERICA	Importo Transazione	€ 3.053.341,03
RWM ITALIA S.P.A. Totale				€ 7.645.325,22
SECONDO MONA S.p.A.	45860	STATI UNITI D'AMERICA	Costi di riparazione	€ 23.458,55
	61767	AUSTRALIA	Costi di riparazione	€ 920,00

Ministero dell'Economia e delle Finanze

Dipartimento del Tesoro Direzione V - Ufficio VIII

ELENCO TABELLETabella **JJ1**

Operazioni disciplinate dall'art. 27, legge 09/07/1990, n. 185 -Smi - Relazione attività 2023

Importazioni temporanee per Ditte - Riepilogo dettagliato

Ditta	Numero	Utilizzatore Finale	Causale	Totale
	79827	INDIA	Costi di riparazione	€ 550,00
	82434	REGNO UNITO	Costi di riparazione	€ 18.595,35
	84060	REGNO UNITO	Costi di riparazione	€ 5.813,53
	84061	REGNO UNITO	Costi di riparazione	€ 7.538,32
	84062	REGNO UNITO	Costi di riparazione	€ 1.332,00
	84063	REGNO UNITO	Costi di riparazione	€ 1.950,00
	84064	REGNO UNITO	Costi di riparazione	€ 11.441,96
	84781	REGNO UNITO	Costi di riparazione	€ 692,00
SECONDO MONA S.p.A. Totale				€ 72.291,71
TELESPAZIO S.P.A.	84249	STATI UNITI D'AMERICA	Oneri bancari	€ 9,38
	84249	STATI UNITI D'AMERICA	Importo Transazione	€ 3.284,18
TELESPAZIO S.P.A. Totale				€ 3.293,56
TESEO S.p.A.	83299	REGNO UNITO	Costi di riparazione	€ 8.072,00
	89829	REGNO UNITO	Costi di riparazione	€ 4.589,00
TESEO S.p.A. Totale				€ 12.661,00
THALES ITALIA S.P.A.	88101	KUWAIT	Importo Transazione	€ 112.583,76
	89348	ARABIA SAUDITA	Costi di riparazione	€ 43.092,00
THALES ITALIA S.P.A. Totale				€ 155.675,76
Totale Complessivo				€ 105.680.078,68

Ministero dell'Economia e delle Finanze

Dipartimento del Tesoro Direzione V - Ufficio VIII

ELENCO TABELLETabella **KK**

Operazioni disciplinate dall'art. 27, legge 09/07/1990, n. 185 -Smi - Relazione attività 2023

Programmi intergovernativi - Riepilogo generale

Codice Programma Intergovernativo	ABI	Esportazioni	Importazioni	Trasferimento Intracomunitario	Totale Complessivo
AMX	DEUTSCHE BANK SPA (CAB 01600)	€ 4.923.124,56	€ 0,00	€ 0,00	€ 4.923.124,56
	UNICREDIT SPA (CAB 01600)	€ 2.042.920,40	€ 0,00	€ 0,00	€ 2.042.920,40
AMX Totale		€ 6.966.044,96	€ 0,00	€ 0,00	€ 6.966.044,96
E-MALE RPAS	DEUTSCHE BANK SPA (CAB 01600)	€ 0,00	€ 0,00	€ 87.465,00	€ 87.465,00
	UNICREDIT FACTORING SPA (CAB 16006)	€ 0,00	€ 0,00	€ 214.734,50	€ 214.734,50
E-MALE RPAS Totale		€ 0,00	€ 0,00	€ 302.199,50	€ 302.199,50
EFA	BANCA NAZIONALE DEL LAVORO SPA (CAB 01600)	€ 65.941,68	€ 0,00	€ 0,00	€ 65.941,68
	BPER BANCA S.P.A. (CAB 12900)	€ 1.339,16	€ 0,00	€ 0,00	€ 1.339,16
	DEUTSCHE BANK SPA (CAB 01600)	€ 8.187.437,58	€ 0,00	€ 18.202.086,53	€ 26.389.524,11
	INTESA SANPAOLO SPA (CAB 01000)	€ 1.866.752,14	€ 0,00	€ 184.573,82	€ 2.051.325,96
	UNICREDIT FACTORING SPA (CAB 16006)	€ 11.591.326,89	€ 0,00	€ 14.283.993,63	€ 25.875.320,52
	UNICREDIT SPA (CAB 01600)	€ 21.359.614,56	€ 870.534,51	€ 71.151.741,21	€ 93.381.890,28
EFA Totale		€ 43.072.412,01	€ 870.534,51	€ 103.822.395,19	€ 147.765.341,71
EFA AL SALAM	BANCA NAZIONALE DEL LAVORO SPA (CAB 01600)	€ 0,00	€ 0,00	€ 129.319,28	€ 129.319,28
	DEUTSCHE BANK SPA (CAB 01600)	€ 0,00	€ 0,00	€ 0,00	€ 0,00
	UNICREDIT SPA (CAB 01600)	€ 0,00	€ 0,00	€ 2.585.488,78	€ 2.585.488,78
EFA AL SALAM Totale		€ 0,00	€ 0,00	€ 2.714.808,06	€ 2.714.808,06
EH-101	DEUTSCHE BANK SPA (CAB 01600)	€ 1.269.326,95	€ 0,00	€ 0,00	€ 1.269.326,95
	INTESA SANPAOLO SPA (CAB 01000)	€ 85.282,00	€ 0,00	€ 0,00	€ 85.282,00
	UNICREDIT SPA (CAB 01600)	€ 0,00	€ 0,00	€ 48.668,78	€ 48.668,78
EH-101 Totale		€ 1.354.608,95	€ 0,00	€ 48.668,78	€ 1.403.277,73
FSAF	DEUTSCHE BANK SPA (CAB 01600)	€ 0,00	€ 0,00	€ 805.504,38	€ 805.504,38
FSAF Totale		€ 0,00	€ 0,00	€ 805.504,38	€ 805.504,38
GPATE NH-90	INTESA SANPAOLO SPA (CAB 01000)	€ 0,00	€ 0,00	€ 0,00	€ 0,00
GPATE NH-90 Totale		€ 0,00	€ 0,00	€ 0,00	€ 0,00
IRIS-T	DEUTSCHE BANK SPA (CAB 01600)	€ 0,00	€ 0,00	€ 19.600,00	€ 19.600,00
	INTESA SANPAOLO SPA (CAB 01000)	€ 0,00	€ 0,00	€ 145.515,83	€ 145.515,83
	UNICREDIT SPA (CAB 01600)	€ 0,00	€ 0,00	€ 9.757.666,00	€ 9.757.666,00
IRIS-T Totale		€ 0,00	€ 0,00	€ 9.922.781,83	€ 9.922.781,83

Ministero dell'Economia e delle Finanze

Dipartimento del Tesoro Direzione V - Ufficio VIII

ELENCO TABELLETabella **KK**

Operazioni disciplinate dall'art. 27, legge 09/07/1990, n. 185 -Smi - Relazione attività 2023

Programmi intergovernativi - Riepilogo generale

Codice Programma Intergovernativo	ABI	Esportazioni	Importazioni	Trasferimento Intracomunitario	Totale Complessivo
JSF	BANCA NAZIONALE DEL LAVORO SPA (CAB 01600)	€ 547.654,11	€ 0,00	€ 0,00	€ 547.654,11
	BANCO BPM S.P.A. (CAB 11700)	€ 2.523.463,84	€ 0,00	€ 0,00	€ 2.523.463,84
	BPER BANCA S.P.A. (CAB 12900)	€ 3.884.815,83	€ 0,00	€ 0,00	€ 3.884.815,83
	CREDIT AGRICOLE ITALIA (CAB 12700)	€ 4.161.670,79	€ 0,00	€ 0,00	€ 4.161.670,79
	INTESA SANPAOLO SPA (CAB 01000)	€ 5.126.208,27	€ 183.346,90	€ 104.882,05	€ 5.414.437,22
	UNICREDIT SPA (CAB 01600)	€ 4.207.353,18	€ 0,00	€ 0,00	€ 4.207.353,18
JSF Totale		€ 20.451.166,02	€ 183.346,90	€ 104.882,05	€ 20.739.394,97
MIDS	DEUTSCHE BANK SPA (CAB 01600)	€ 0,00	€ 0,00	€ 0,00	€ 0,00
MIDS Totale		€ 0,00	€ 0,00	€ 0,00	€ 0,00
NATO-ACCS	BPER BANCA S.P.A. (CAB 12900)	€ 0,00	€ 0,00	€ 22.007,00	€ 22.007,00
	UNICREDIT SPA (CAB 01600)	€ 0,00	€ 0,00	€ 1.794.014,00	€ 1.794.014,00
NATO-ACCS Totale		€ 0,00	€ 0,00	€ 1.816.021,00	€ 1.816.021,00
NH-90	BANCA DI CREDITO COOPERATIVO DI BARLASSINA (MI) SCRL (CAB 32480)	€ 0,00	€ 0,00	€ 12.092,54	€ 12.092,54
	BANCO BPM S.P.A. (CAB 11700)	€ 0,00	€ 0,00	€ 44.258.607,45	€ 44.258.607,45
	DEUTSCHE BANK SPA (CAB 01600)	€ 0,00	€ 0,00	€ 1.823.666,34	€ 1.823.666,34
	INTESA SANPAOLO SPA (CAB 01000)	€ 0,00	€ 0,00	€ 1.572.003,46	€ 1.572.003,46
	MCC S.P.A. (CAB 03200)	€ 0,00	€ 0,00	€ 6.646,37	€ 6.646,37
	UNICREDIT SPA (CAB 01600)	€ 0,00	€ 0,00	€ 164.681,38	€ 164.681,38
NH-90 Totale		€ 0,00	€ 0,00	€ 47.837.697,54	€ 47.837.697,54
ORIZZONTE	COMMERZBANK A.G. (CAB 01600)	€ 0,00	€ 0,00	€ 132.791,72	€ 132.791,72
	CREDIT AGRICOLE ITALIA (CAB 12700)	€ 0,00	€ 0,00	€ 565.284,54	€ 565.284,54
	DEUTSCHE BANK SPA (CAB 01600)	€ 0,00	€ 0,00	€ 0,00	€ 0,00
ORIZZONTE Totale		€ 0,00	€ 0,00	€ 698.076,26	€ 698.076,26
TORNADO	DEUTSCHE BANK SPA (CAB 01600)	€ 0,00	€ 0,00	€ 2.601,60	€ 2.601,60
	UNICREDIT SPA (CAB 01600)	€ 0,00	€ 0,00	€ 6.130.127,48	€ 6.130.127,48
TORNADO Totale		€ 0,00	€ 0,00	€ 6.132.729,08	€ 6.132.729,08
TORNADO AL-YAMAMAH	UNICREDIT SPA (CAB 01600)	€ 0,00	€ 0,00	€ 7.060.152,85	€ 7.060.152,85
TORNADO AL-YAMAMAH Totale		€ 0,00	€ 0,00	€ 7.060.152,85	€ 7.060.152,85
Totale Complessivo		€ 71.844.231,94	€ 1.053.881,41	€ 181.265.916,52	€ 254.164.029,87

Ministero dell'Economia e delle Finanze
Dipartimento del Tesoro Direzione V - Ufficio VIII
ELENCO TABELLE

Tabella KK1

Operazioni disciplinate dall'art. 27, legge 09/07/1990, n. 185 -Smi - Relazione attività 2023
Programmi intergovernativi per istituti di credito - Riepilogo

Istituti di credito	Ammoniare Introiti				Ammoniare Esborsi				Prestazione di servizi	Trasferimento intracomunitario	Altro	Totale complessivo
	Esportazione definitiva	Esportazione temporanea	Esportazione temporanea con successiva reimp. defn.	Importazione definitiva	Importazione temporanea	Importazione temporanea con successiva reimp. defn.						
BANCA DI CREDITO COOPERATIVO DI BARLASSINA (MI) SRL (CAB 32480)	€ 0,00	€ 0,00	€ 0,00	€ 0,00	€ 0,00	€ 0,00	€ 0,00	€ 0,00	€ 12.092,54	€ 3.750.654,37	€ 3.762.746,91	
BANCA NAZIONALE DEL LAVORO SPA (CAB 01600)	€ 613.595,79	€ 0,00	€ 0,00	€ 0,00	€ 0,00	€ 0,00	€ 0,00	€ 0,00	€ 129.319,28	€ 28.272.748,29	€ 29.015.663,36	
BANCA NAZIONALE DEL LAVORO SPA (CAB 01612)	€ 0,00	€ 0,00	€ 0,00	€ 0,00	€ 0,00	€ 0,00	€ 0,00	€ 0,00	€ 0,00	€ 6.929,00	€ 6.929,00	
BANCA VALSABBINA S.C.P.A. (CAB 11200)	€ 0,00	€ 0,00	€ 0,00	€ 0,00	€ 0,00	€ 0,00	€ 0,00	€ 0,00	€ 0,00	€ 660.072,98	€ 660.072,98	
BANCO BPM S.P.A. (CAB 11700)	€ 2.523.463,84	€ 0,00	€ 0,00	€ 0,00	€ 0,00	€ 0,00	€ 0,00	€ 0,00	€ 44.258.607,45	€ 21.804.067,71	€ 68.586.139,00	
BARCLAYS BANK (IRELAND-MILAN BRANCH) (CAB 01689)	€ 0,00	€ 0,00	€ 0,00	€ 0,00	€ 0,00	€ 0,00	€ 0,00	€ 0,00	€ 0,00	€ 227.075.394,53	€ 227.075.394,53	
BPER BANCA S.P.A. (CAB 12800)	€ 3.886.154,99	€ 0,00	€ 0,00	€ 0,00	€ 0,00	€ 0,00	€ 0,00	€ 0,00	€ 22.007,00	€ 498.587,31	€ 4.406.749,30	
COMMERZBANK A.G. (CAB 01600)	€ 0,00	€ 0,00	€ 0,00	€ 0,00	€ 0,00	€ 0,00	€ 0,00	€ 0,00	€ 132.791,72	€ 0,00	€ 132.791,72	
CREDIT AGRICOLE ITALIA (CAB 12700)	€ 4.161.670,79	€ 0,00	€ 0,00	€ 0,00	€ 0,00	€ 0,00	€ 0,00	€ 0,00	€ 565.284,54	€ 1.001.783,37	€ 5.728.738,70	
DEUTSCHE BANK SPA (CAB 01600)	€ 14.379.889,09	€ 0,00	€ 0,00	€ 0,00	€ 0,00	€ 0,00	€ 0,00	€ 0,00	€ 20.940.923,85	€ 1.010.955.032,19	€ 1.045.375.845,13	
EUROPE ARAB BANK - SA	€ 0,00	€ 0,00	€ 0,00	€ 0,00	€ 0,00	€ 0,00	€ 0,00	€ 0,00	€ 0,00	€ 1.665.422,00	€ 1.665.422,00	
EUROPE ARAB BANK SA MILAN BRANCH (CAB 01600)	€ 0,00	€ 0,00	€ 0,00	€ 0,00	€ 0,00	€ 0,00	€ 0,00	€ 0,00	€ 0,00	€ 3.222.531,96	€ 3.222.531,96	
INTERNATIONAL FACTORS ITALIA S.P.A.	€ 0,00	€ 0,00	€ 0,00	€ 0,00	€ 0,00	€ 0,00	€ 0,00	€ 0,00	€ 0,00	€ 41.488,67	€ 41.488,67	
INTESA SANPAOLO SPA (CAB 01600)	€ 7.078.242,41	€ 0,00	€ 0,00	€ 183.346,90	€ 0,00	€ 0,00	€ 0,00	€ 0,00	€ 2.006.975,16	€ 104.230.184,24	€ 113.498.748,71	
MCC S.P.A. (CAB 03200)	€ 0,00	€ 0,00	€ 0,00	€ 0,00	€ 0,00	€ 0,00	€ 0,00	€ 0,00	€ 6.646,37	€ 0,00	€ 6.646,37	
UNICREDIT FACTORING SPA (CAB 6006)	€ 11.591.326,89	€ 0,00	€ 0,00	€ 0,00	€ 0,00	€ 0,00	€ 0,00	€ 0,00	€ 14.498.728,13	€ 1.853.103,41	€ 27.943.158,43	
UNICREDIT SPA (CAB 01600)	€ 27.245.373,02	€ 0,00	€ 364.515,12	€ 870.534,51	€ 0,00	€ 0,00	€ 0,00	€ 14.108.607,39	€ 98.692.540,48	€ 232.000.611,99	€ 373.282.182,51	
Totale Complessivo	€ 71.478.716,82	€ 0,00	€ 364.515,12	€ 1.053.881,41	€ 0,00	€ 0,00	€ 0,00	€ 14.108.607,39	€ 181.265.916,52	€ 1.636.138.612,02	€ 1.904.411.249,28	

Ministero dell'Economia e delle Finanze

Dipartimento del Tesoro Direzione V - Ufficio VIII

ELENCO TABELLE

Tabella LGP

Operazioni disciplinate dall'art. 27, legge 09/07/1990, n. 185 -Smi - Relazione attività 2023

Licenze Globali di programma di cooperazione

Ditta	Paese utilizzatore	Banca	Importi
AEREA S.p.A.	PAESI NATO	BANCA NAZIONALE DEL LAVORO SPA (CAB 01000)	€ 21.527.257,39
AEREA S.p.A.	PAESI NATO	BPER BANCA S.P.A. (CAB 01604)	€ 498.587,31
ASE S.p.A.	PAESI NATO	BANCA NAZIONALE DEL LAVORO SPA (CAB 01000)	€ 6.929,00
ASE S.p.A.	PAESI NATO	INTERNATIONAL FACTORS ITALIA S.P.A.	€ 35.063,67
ELETTRONICA ASTER S.p.A.	REGNO UNITO	BANCA DI CREDITO COOPERATIVO DI BARLASSINA (MI) SCRL (CAB 32480)	€ 2.359.579,58
ELETTRONICA ASTER S.p.A.	REGNO UNITO	BANCA VALSABBINA S.C.P.A. (CAB 55140)	€ 1.697.450,36
ELETTRONICA ASTER S.p.A.	REGNO UNITO	DEUTSCHE BANK SPA (CAB 01600)	€ 101.109,00
ELETTRONICA S.p.A.	FRANCIA	INTESA SANPAOLO SPA (CAB 01000)	€ 71.000,00
ELETTRONICA S.p.A.	FRANCIA	UNICREDIT SPA (CAB 10700)	€ 409.625,95
ELETTRONICA S.p.A.	PAESI NATO	BANCA NAZIONALE DEL LAVORO SPA (CAB 01000)	€ 159.737,00
ELETTRONICA S.p.A.	PAESI NATO	BARCLAYS BANK IRELAND-MILAN BRANCH (CAB 01699)	€ 891.074,56
ELETTRONICA S.p.A.	PAESI NATO	DEUTSCHE BANK SPA (CAB 01600)	€ 3.626.275,00
ELETTRONICA S.p.A.	PAESI NATO	EUROPE ARAB BANK SA MILAN BRANCH (CAB 01600)	€ 5.052.831,03
ELETTRONICA S.p.A.	PAESI NATO	INTESA SANPAOLO SPA (CAB 01000)	€ 33.106.171,09
ELETTRONICA S.p.A.	PAESI NATO	UNICREDIT SPA (CAB 10700)	€ 5.963.797,76
FIMAC S.p.A.	PAESI NATO	DEUTSCHE BANK SPA (CAB 01600)	€ 4.007.551,88
HYPERTAC S.p.A.	PAESI NATO	BANCA NAZIONALE DEL LAVORO SPA (CAB 01000)	€ 483.621,51
LEONARDO S.p.A.	PAESI NATO	BARCLAYS BANK IRELAND-MILAN BRANCH (CAB 01699)	€ 9.304.057,65
LEONARDO S.p.A.	PAESI NATO	DEUTSCHE BANK SPA (CAB 01600)	€ 823.313.683,85
LEONARDO S.p.A.	PAESI NATO	INTESA SANPAOLO SPA (CAB 01000)	€ 6.663.771,60
LEONARDO S.p.A.	PAESI NATO	UNICREDIT SPA (CAB 10700)	€ 178.311.601,43
LOCKHEED MARTIN GLOBAL INC.	STATI UNITI D'AMERICA	UNICREDIT SPA (CAB 10700)	€ 10.000.000,00
MBDA ITALIA S.p.A.	FRANCIA	BARCLAYS BANK IRELAND-MILAN BRANCH (CAB 01699)	€ 1.297.167,44
MBDA ITALIA S.p.A.	PAESI NATO	BARCLAYS BANK IRELAND-MILAN BRANCH (CAB 01699)	€ 117.282.736,46
MBDA ITALIA S.p.A.	PAESI NATO	INTESA SANPAOLO SPA (CAB 01000)	€ 40.012.324,06
MBDA ITALIA S.p.A.	REGNO UNITO	BARCLAYS BANK IRELAND-MILAN BRANCH (CAB 01699)	€ 12.018.673,29
MICROTECNICA S.R.L.	PAESI NATO	DEUTSCHE BANK SPA (CAB 01600)	€ 2.866.957,04
MICROTECNICA S.R.L.	PAESI NATO	INTESA SANPAOLO SPA (CAB 01000)	€ 391.146,85
O.M.A. OFFICINE MECCANICHE AERONAUTICHE	PAESI NATO	INTESA SANPAOLO SPA (CAB 01000)	€ 4.559,73
O.M.A. OFFICINE MECCANICHE AERONAUTICHE	PAESI NATO	UNICREDIT SPA (CAB 10700)	€ 193.450,07
PIAGGIO AERO INDUSTRIES S.p.A.	STATI UNITI D'AMERICA	UNICREDIT SPA (CAB 10700)	€ 743.617,56
PIETRO ROSA TBM S.r.l.	STATI UNITI D'AMERICA	CREDIT AGRICOLE ITALIA (CAB 11110)	€ 995.541,47
Totale Complessivo			€ 1.283.396.950,59

Tabella NN

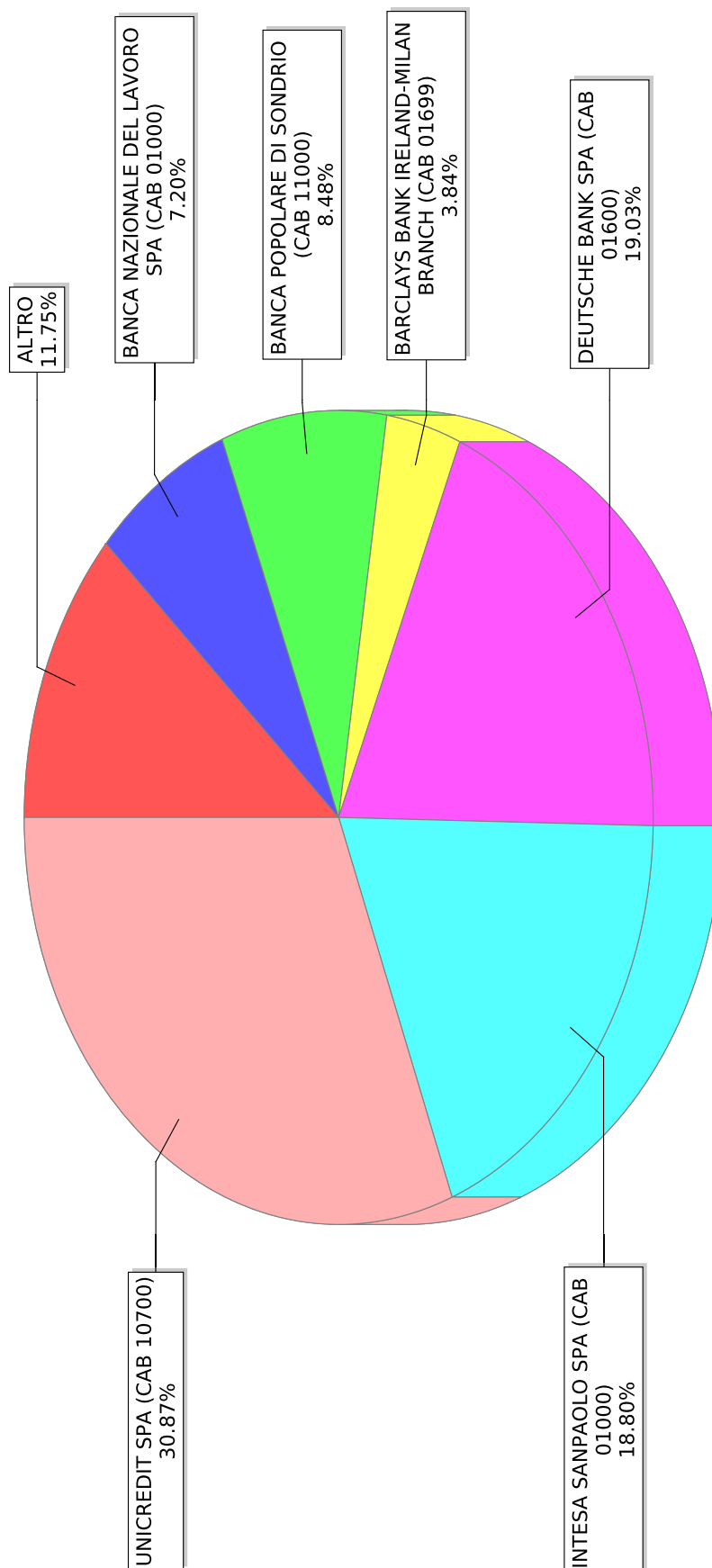
Ministero dell'Economia e delle Finanze

Dipartimento del Tesoro Direzione V - Ufficio VIII

ELENCO TABELLE

Operazioni disciplinate dall'art. 27, legge 09/07/1990, n. 185 -Smi - Relazione attività 2023

Grafico Ripartizione percentuale per istituti di credito - Esportazioni definitive



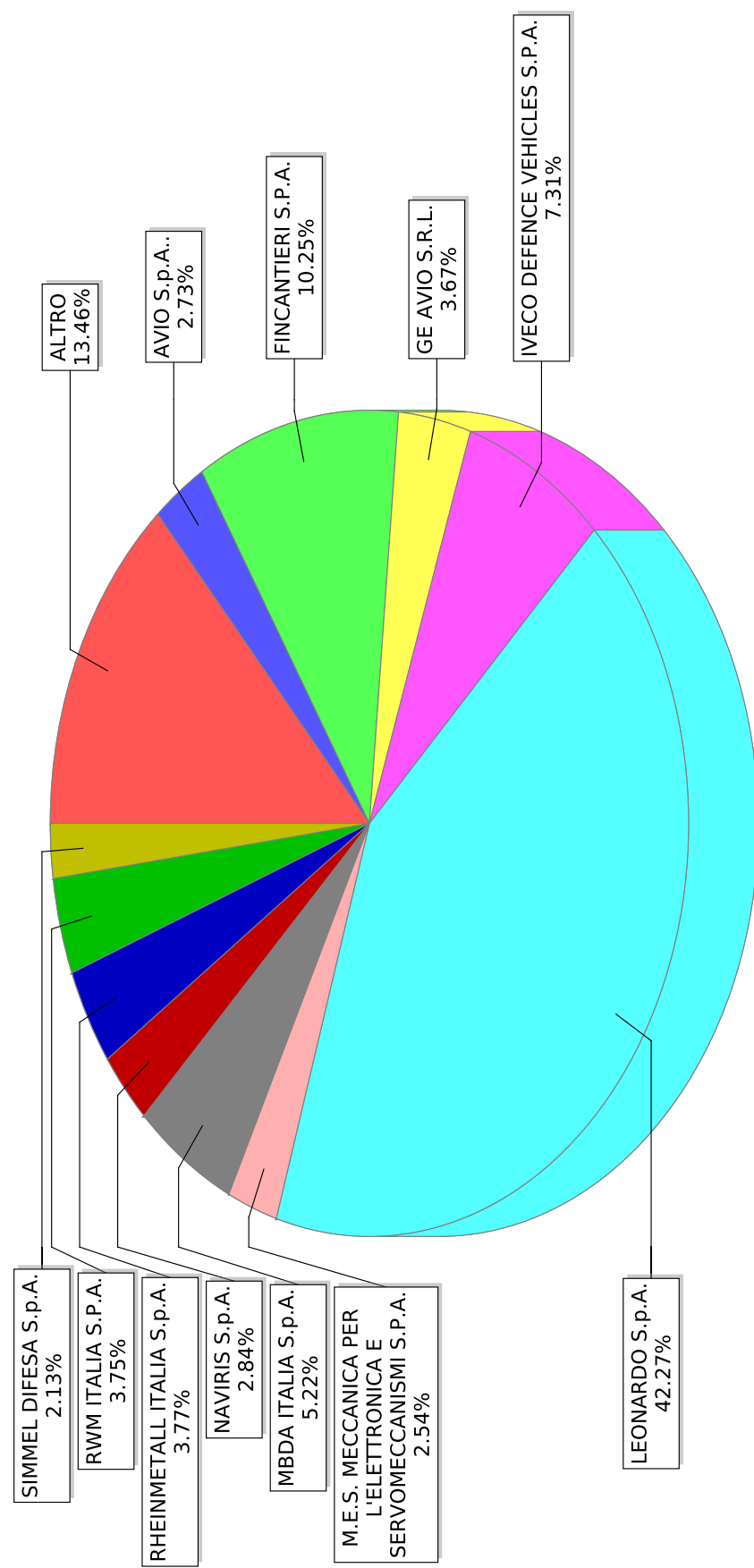
Ministero dell'Economia e delle Finanze
 Dipartimento del Tesoro Direzione V - Ufficio VIII

ELENCO TABELLE

Operazioni disciplinate dall'art. 27, legge 09/07/1990, n. 185 -Smi - Relazione attività 2023

Grafico Ripartizione percentuale per aziende - Esportazioni definitive

Tabella 00



Ministero dell'Economia e delle Finanze

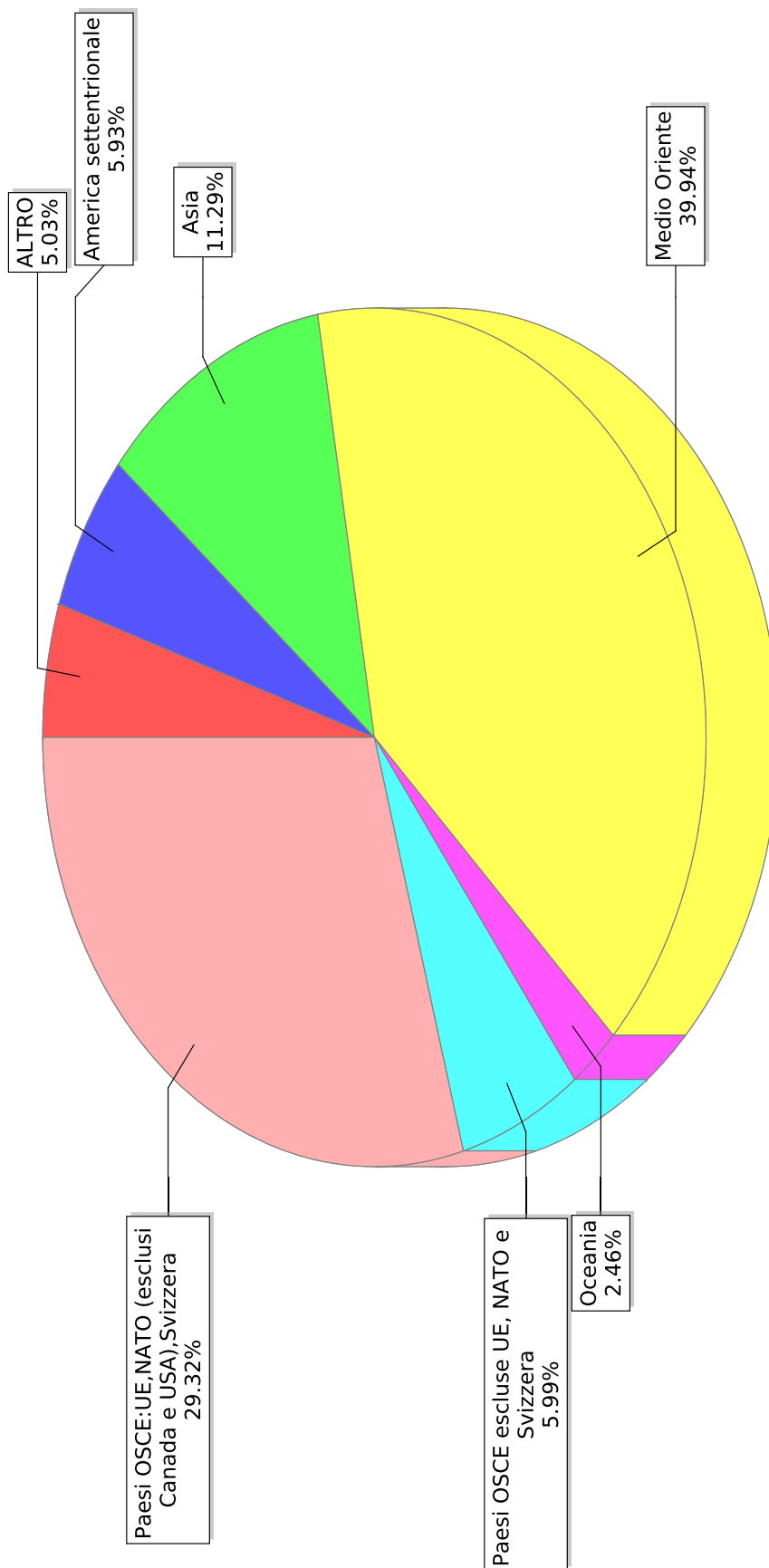
Dipartimento del Tesoro Direzione V - Ufficio VIII

ELENCO TABELLE

Operazioni disciplinate dall'art. 27, legge 09/07/1990, n. 185 -Smi - Relazione attività 2023

Grafico Ripartizione percentuale per area geografica - Esportazioni definitive

Tabella PP



Ministero dell'Economia e delle Finanze

Dipartimento del Tesoro Direzione V - Ufficio VIII

ELENCO TABELLE

Tabella UE

Operazioni disciplinate dall'art. 27, legge 09/07/1990, n. 185 -Smi - Relazione attività 2023

Importazioni intra UE - Riepilogo dettagliato

Nazione di Provenienza	Ditta	Causale	Totale
AUSTRIA	BAI - BRESCIA ANTINCENDI INTERNATIONAL S.r.l.	Beni e Servizi soggetti a 185/90	€ 1.503.666,30
AUSTRIA	LEONARDO S.p.A.	Beni e Servizi soggetti a 185/90	€ 13.149,00
AUSTRIA	SELENIA 2000 S.R.L.	Beni e Servizi soggetti a 185/90	€ 44.400,90
AUSTRIA	SELENIA 2000 S.R.L.	Beni e Servizi soggetti a 185/90	€ 6.530,00
AUSTRIA	UEE ITALIA S.r.l.	Beni e Servizi soggetti a 185/90	€ 2.333,00
AUSTRIA Totale			€ 1.570.079,20
BELGIO	ESPLODENTI SABINO S.p.A.	Beni e Servizi soggetti a 185/90	€ 77.406,90
BELGIO	ESPLODENTI SABINO S.p.A.	Beni e Servizi soggetti a 185/90	€ 54.698,41
BELGIO	ESPLODENTI SABINO S.p.A.	Beni e Servizi soggetti a 185/90	€ 36.674,95
BELGIO	ESPLODENTI SABINO S.p.A.	Beni e Servizi soggetti a 185/90	€ 66.267,83
BELGIO	ESPLODENTI SABINO S.p.A.	Beni e Servizi soggetti a 185/90	€ 27.622,04
BELGIO	ESPLODENTI SABINO S.p.A.	Beni e Servizi soggetti a 185/90	€ 95.435,31
BELGIO	ESPLODENTI SABINO S.p.A.	Beni e Servizi soggetti a 185/90	€ 25.020,00
BELGIO	ESPLODENTI SABINO S.p.A.	Beni e Servizi soggetti a 185/90	€ 45.565,59
BELGIO	FIOCCHI MUNIZIONI S.p.A.	Beni e Servizi soggetti a 185/90	€ 47.641,20
BELGIO	FIOCCHI MUNIZIONI S.p.A.	Beni e Servizi soggetti a 185/90	€ 30.085,00
BELGIO	FIOCCHI MUNIZIONI S.p.A.	Beni e Servizi soggetti a 185/90	€ 151.263,00
BELGIO	FIOCCHI MUNIZIONI S.p.A.	Beni e Servizi soggetti a 185/90	€ 18.850,00
BELGIO	FIOCCHI MUNIZIONI S.p.A.	Beni e Servizi soggetti a 185/90	€ 151.610,00
BELGIO	FIOCCHI MUNIZIONI S.p.A.	Beni e Servizi soggetti a 185/90	€ 159.370,00
BELGIO	FIOCCHI MUNIZIONI S.p.A.	Beni e Servizi soggetti a 185/90	€ 194.121,00
BELGIO	GE AVIO S.R.L.	Beni e Servizi soggetti a 185/90	€ 13.552,38
BELGIO	GE AVIO S.R.L.	Beni e Servizi soggetti a 185/90	€ 2.879,34
BELGIO	GE AVIO S.R.L.	Beni e Servizi soggetti a 185/90	€ 186,00
BELGIO	GE AVIO S.R.L.	Beni e Servizi soggetti a 185/90	€ 15.381,28
BELGIO	GE AVIO S.R.L.	Beni e Servizi soggetti a 185/90	€ 6.901,54
BELGIO	GE AVIO S.R.L.	Beni e Servizi soggetti a 185/90	€ 69,11

Ministero dell'Economia e delle Finanze

Dipartimento del Tesoro Direzione V - Ufficio VIII

ELENCO TABELLE

Tabella UE

Operazioni disciplinate dall'art. 27, legge 09/07/1990, n. 185 -Smi - Relazione attività 2023

Importazioni intra UE - Riepilogo dettagliato

Nazione di Provenienza	Ditta	Causale	Totale
BELGIO	GE AVIO S.R.L.	Beni e Servizi soggetti a 185/90	€ 286,45
BELGIO	GE AVIO S.R.L.	Beni e Servizi soggetti a 185/90	€ 900,42
BELGIO	GE AVIO S.R.L.	Beni e Servizi soggetti a 185/90	€ 4.242,45
BELGIO	GE AVIO S.R.L.	Beni e Servizi soggetti a 185/90	€ 7.731,61
BELGIO	GE AVIO S.R.L.	Beni e Servizi soggetti a 185/90	€ 5.764,40
BELGIO	GE AVIO S.R.L.	Beni e Servizi soggetti a 185/90	€ 28.620,08
BELGIO	LEONARDO S.p.A.	Beni e Servizi soggetti a 185/90	€ 52.275,00
BELGIO	LEONARDO S.p.A.	Anticipi Contrattuali soggetti a 185/90	€ 2.201.335,80
BELGIO	LEONARDO S.p.A.	Beni e Servizi soggetti a 185/90	€ 518.239,50
BELGIO	LEONARDO S.p.A.	Beni e Servizi soggetti a 185/90	€ 506.198,00
BELGIO	LEONARDO S.p.A.	Beni e Servizi soggetti a 185/90	€ 84.083,31
BELGIO	LEONARDO S.p.A.	Costi di riparazione	€ 27.500,00
BELGIO	LEONARDO S.p.A.	Beni e Servizi soggetti a 185/90	€ 48.285,30
BELGIO	M.E.S. MECCANICA PER L'ELETTRONICA E SERVOMECCANISMI S.P.A.	Beni e Servizi soggetti a 185/90	€ 6.990,00
BELGIO	M.E.S. MECCANICA PER L'ELETTRONICA E SERVOMECCANISMI S.P.A.	Beni e Servizi soggetti a 185/90	€ 12.582,00
BELGIO	M.E.S. MECCANICA PER L'ELETTRONICA E SERVOMECCANISMI S.P.A.	Beni e Servizi soggetti a 185/90	€ 2.624,00
BELGIO	SELENIA 2000 S.R.L.	Beni e Servizi soggetti a 185/90	€ 37.164,79
BELGIO	SELENIA 2000 S.R.L.	Beni e Servizi soggetti a 185/90	€ 27.848,58
BELGIO	SIMMEL DIFESA S.p.A.	Beni e Servizi soggetti a 185/90	€ 2.682.523,30
BELGIO	SIMMEL DIFESA S.p.A.	Beni e Servizi soggetti a 185/90	€ 123.390,00
BELGIO	SIMMEL DIFESA S.p.A.	Beni e Servizi soggetti a 185/90	€ 5.084.743,28
BELGIO	SIMMEL DIFESA S.p.A.	Beni e Servizi soggetti a 185/90	€ 24.650,00
BELGIO	SIMMEL DIFESA S.p.A.	Beni e Servizi soggetti a 185/90	€ 1.561.518,49
BELGIO	SIMMEL DIFESA S.p.A.	Beni e Servizi soggetti a 185/90	€ 413.616,00
BELGIO Totale			€ 14.683.713,64
BULGARIA	ESPLDENTI SABINO S.p.A.	Beni e Servizi soggetti a 185/90	€ 47.040,00
BULGARIA	ESPLDENTI SABINO S.p.A.	Beni e Servizi soggetti a 185/90	€ 111.102,25

Ministero dell'Economia e delle Finanze

Dipartimento del Tesoro Direzione V - Ufficio VIII

ELENCO TABELLE

Tabella UE

Operazioni disciplinate dall'art. 27, legge 09/07/1990, n. 185 -Smi - Relazione attività 2023

Importazioni intra UE - Riepilogo dettagliato

Nazione di Provenienza	Ditta	Causale	Totale
BULGARIA	ESPLODENTI SABINO S.p.A.	Beni e Servizi soggetti a 185/90	€ 48.902,96
BULGARIA	FABBRICA D'ARMI P. BERETTA S.p.A.	Trasporto/Nolo e assicurazioni relative	€ 180,00
BULGARIA	FABBRICA D'ARMI P. BERETTA S.p.A.	Beni e Servizi soggetti a 185/90	€ 4.000,00
BULGARIA	LEONARDO S.p.A.	Beni e Servizi soggetti a 185/90	€ 26.805,00
BULGARIA Totale			€ 238.030,21
DANIMARCA	CANTIERE NAVALE VITTORIA S.P.A.	Beni e Servizi soggetti a 185/90	€ 10.000,00
DANIMARCA	ESPLODENTI SABINO S.p.A.	Beni e Servizi soggetti a 185/90	€ 33.713,44
DANIMARCA	ESPLODENTI SABINO S.p.A.	Beni e Servizi soggetti a 185/90	€ 143.074,63
DANIMARCA	GORIZIANE GROUP S.P.A.	Beni e Servizi soggetti a 185/90	€ 19.278,15
DANIMARCA	LEONARDO S.p.A.	Beni e Servizi soggetti a 185/90	€ 301.953,70
DANIMARCA	LEONARDO S.p.A.	Beni e Servizi soggetti a 185/90	€ 107.234,51
DANIMARCA	LEONARDO S.p.A.	Beni e Servizi soggetti a 185/90	€ 55.321,79
DANIMARCA	LEONARDO S.p.A.	Beni e Servizi soggetti a 185/90	€ 114.903,04
DANIMARCA	LEONARDO S.p.A.	Beni e Servizi soggetti a 185/90	€ 13.895,54
DANIMARCA	RHEINMETALL ITALIA S.p.A.	Beni e Servizi soggetti a 185/90	€ 206.390,00
DANIMARCA	RHEINMETALL ITALIA S.p.A.	Anticipi Contrattuali soggetti a 185/90	€ 1.750.000,00
DANIMARCA Totale			€ 2.755.764,80
ESTONIA	LEONARDO S.p.A.	Beni e Servizi soggetti a 185/90	€ 5.611,62
ESTONIA Totale			€ 5.611,62
FINLANDIA	E.T.S. (EXPERTISE TRAINING AND SUPPLIES) S.A.S	Beni e Servizi soggetti a 185/90	€ 2.581,50
FINLANDIA	E.T.S. (EXPERTISE TRAINING AND SUPPLIES) S.A.S	Beni e Servizi soggetti a 185/90	€ 2.077,20
FINLANDIA	E.T.S. (EXPERTISE TRAINING AND SUPPLIES) S.A.S	Beni e Servizi soggetti a 185/90	€ 1.680,00
FINLANDIA	E.T.S. (EXPERTISE TRAINING AND SUPPLIES) S.A.S	Beni e Servizi soggetti a 185/90	€ 1.694,96
FINLANDIA	E.T.S. (EXPERTISE TRAINING AND SUPPLIES) S.A.S	Beni e Servizi soggetti a 185/90	€ 14.001,90
FINLANDIA	E.T.S. (EXPERTISE TRAINING AND SUPPLIES) S.A.S	Beni e Servizi soggetti a 185/90	€ 2.450,00
FINLANDIA	E.T.S. (EXPERTISE TRAINING AND SUPPLIES) S.A.S	Beni e Servizi soggetti a 185/90	€ 5.645,90
FINLANDIA	E.T.S. (EXPERTISE TRAINING AND SUPPLIES) S.A.S	Beni e Servizi soggetti a 185/90	€ 9.684,72
FINLANDIA	E.T.S. (EXPERTISE TRAINING AND SUPPLIES) S.A.S	Beni e Servizi soggetti a 185/90	€ 12.729,00

Ministero dell'Economia e delle Finanze

Dipartimento del Tesoro Direzione V - Ufficio VIII

ELENCO TABELLE

Tabella UE

Operazioni disciplinate dall'art. 27, legge 09/07/1990, n. 185 -Smi - Relazione attività 2023

Importazioni intra UE - Riepilogo dettagliato

Nazione di Provenienza	Ditta	Causale	Totale
FINLANDIA	E.T.S. (EXPERTISE TRAINING AND SUPPLIES) S.A.S	Beni e Servizi soggetti a 185/90	€ 5.193,00
FINLANDIA	E.T.S. (EXPERTISE TRAINING AND SUPPLIES) S.A.S	Beni e Servizi soggetti a 185/90	€ 2.542,44
FINLANDIA	E.T.S. (EXPERTISE TRAINING AND SUPPLIES) S.A.S	Beni e Servizi soggetti a 185/90	€ 2.107,76
FINLANDIA	E.T.S. (EXPERTISE TRAINING AND SUPPLIES) S.A.S	Beni e Servizi soggetti a 185/90	€ 5.709,06
FINLANDIA	E.T.S. (EXPERTISE TRAINING AND SUPPLIES) S.A.S	Beni e Servizi soggetti a 185/90	€ 13.500,00
FINLANDIA	FABBRICA D'ARMI P. BERETTA S.p.A.	Beni e Servizi soggetti a 185/90	€ 12.560,00
FINLANDIA	FABBRICA D'ARMI P. BERETTA S.p.A.	Trasporto/Nolo e assicurazioni relative	€ 2.510,00
FINLANDIA	LEONARDO S.p.A.	Beni e Servizi soggetti a 185/90	€ 14.471,40
FINLANDIA	RHEINMETALL ITALIA S.p.A.	Beni e Servizi soggetti a 185/90	€ 846.987,56
FINLANDIA	SIMMEL DIFESA S.p.A.	Beni e Servizi soggetti a 185/90	€ 4.965,00
FINLANDIA	SIMMEL DIFESA S.p.A.	Beni e Servizi soggetti a 185/90	€ 47.953,62
FINLANDIA Totale			€ 1.011.045,02
FRANCIA	AVIO S.p.A..	Beni e Servizi soggetti a 185/90	€ 20.336,24
FRANCIA	AVIO S.p.A..	Beni e Servizi soggetti a 185/90	€ 726.911,70
FRANCIA	AVIO S.p.A..	Beni e Servizi soggetti a 185/90	€ 659.650,00
FRANCIA	B.M.A. BUIZZA MAZZEI AGENCY S.R.L.	Beni e Servizi soggetti a 185/90	€ 2.710,00
FRANCIA	B.M.A. BUIZZA MAZZEI AGENCY S.R.L.	Beni e Servizi soggetti a 185/90	€ 28.673,92
FRANCIA	B.M.A. BUIZZA MAZZEI AGENCY S.R.L.	Beni e Servizi soggetti a 185/90	€ 50.349,20
FRANCIA	B.M.A. BUIZZA MAZZEI AGENCY S.R.L.	Beni e Servizi soggetti a 185/90	€ 10.350,00
FRANCIA	B.M.A. BUIZZA MAZZEI AGENCY S.R.L.	Beni e Servizi soggetti a 185/90	€ 1.615,00
FRANCIA	B.M.A. BUIZZA MAZZEI AGENCY S.R.L.	Beni e Servizi soggetti a 185/90	€ 44.320,00
FRANCIA	B.M.A. BUIZZA MAZZEI AGENCY S.R.L.	Beni e Servizi soggetti a 185/90	€ 23.450,00
FRANCIA	B.M.A. BUIZZA MAZZEI AGENCY S.R.L.	Beni e Servizi soggetti a 185/90	€ 5.500,00
FRANCIA	B.M.A. BUIZZA MAZZEI AGENCY S.R.L.	Beni e Servizi soggetti a 185/90	€ 85.342,90
FRANCIA	B.M.A. BUIZZA MAZZEI AGENCY S.R.L.	Beni e Servizi soggetti a 185/90	€ 23.450,00
FRANCIA	B.M.A. BUIZZA MAZZEI AGENCY S.R.L.	Beni e Servizi soggetti a 185/90	€ 15.011,00
FRANCIA	CONSORZIO SIGEN	Beni e Servizi soggetti a 185/90	€ 296.020,00

Ministero dell'Economia e delle Finanze

Dipartimento del Tesoro Direzione V - Ufficio VIII

ELENCO TABELLE

Tabella UE

Operazioni disciplinate dall'art. 27, legge 09/07/1990, n. 185 -Smi - Relazione attività 2023

Importazioni intra UE - Riepilogo dettagliato

Nazione di Provenienza	Ditta	Causale	Totale
FRANCIA	CONSORZIO SIGEN	Beni e Servizi soggetti a 185/90	€ 38.112,66
FRANCIA	CONSORZIO SIGEN	Beni e Servizi soggetti a 185/90	€ 1.136.834,38
FRANCIA	CONSORZIO SIGEN	Beni e Servizi soggetti a 185/90	€ 37.700,00
FRANCIA	ELETTRONICA S.p.A.	Beni e Servizi soggetti a 185/90	€ 104.136,25
FRANCIA	ELETTRONICA S.p.A.	Costi di riparazione	€ 606.080,00
FRANCIA	ELETTRONICA S.p.A.	Anticipi Contrattuali soggetti a 185/90	€ 240.392,63
FRANCIA	ELETTRONICA S.p.A.	Beni e Servizi soggetti a 185/90	€ 205.324,04
FRANCIA	ELETTRONICA S.p.A.	Beni e Servizi soggetti a 185/90	€ 411.987,23
FRANCIA	ELETTRONICA S.p.A.	Anticipi Contrattuali soggetti a 185/90	€ 300.863,32
FRANCIA	ELETTRONICA S.p.A.	Costi di riparazione	€ 151.661,55
FRANCIA	ELETTRONICA S.p.A.	Costi di riparazione	€ 3.128.972,00
FRANCIA	ELETTRONICA S.p.A.	Anticipi Contrattuali soggetti a 185/90	€ 520.052,40
FRANCIA	ELETTRONICA S.p.A.	Costi di riparazione	€ 377.485,00
FRANCIA	ESPLODENTI SABINO S.p.A.	Beni e Servizi soggetti a 185/90	€ 13.090,77
FRANCIA	ESPLODENTI SABINO S.p.A.	Beni e Servizi soggetti a 185/90	€ 41.476,54
FRANCIA	ESPLODENTI SABINO S.p.A.	Beni e Servizi soggetti a 185/90	€ 47.348,30
FRANCIA	ESPLODENTI SABINO S.p.A.	Beni e Servizi soggetti a 185/90	€ 154.122,33
FRANCIA	ESPLODENTI SABINO S.p.A.	Beni e Servizi soggetti a 185/90	€ 170.667,00
FRANCIA	ESPLODENTI SABINO S.p.A.	Beni e Servizi soggetti a 185/90	€ 4.655,37
FRANCIA	ESPLODENTI SABINO S.p.A.	Beni e Servizi soggetti a 185/90	€ 103.812,00
FRANCIA	ESPLODENTI SABINO S.p.A.	Beni e Servizi soggetti a 185/90	€ 5.709,66
FRANCIA	ESPLODENTI SABINO S.p.A.	Beni e Servizi soggetti a 185/90	€ 19.165,23
FRANCIA	ESPLODENTI SABINO S.p.A.	Beni e Servizi soggetti a 185/90	€ 135.627,65
FRANCIA	ESPLODENTI SABINO S.p.A.	Beni e Servizi soggetti a 185/90	€ 6.965,00
FRANCIA	ESPLODENTI SABINO S.p.A.	Beni e Servizi soggetti a 185/90	€ 13.869,80
FRANCIA	FINCANTIERI S.P.A.	Beni e Servizi soggetti a 185/90	€ 31.500,00
FRANCIA	FINCANTIERI S.P.A.	Beni e Servizi soggetti a 185/90	€ 8.800,00

Ministero dell'Economia e delle Finanze

Dipartimento del Tesoro Direzione V - Ufficio VIII

ELENCO TABELLE

Tabella UE

Operazioni disciplinate dall'art. 27, legge 09/07/1990, n. 185 -Smi - Relazione attività 2023

Importazioni intra UE - Riepilogo dettagliato

Nazione di Provenienza	Ditta	Causale	Totale
FRANCIA	FINCANTIERI S.P.A.	Beni e Servizi soggetti a 185/90	€ 33.850,00
FRANCIA	FINCANTIERI S.P.A.	Beni e Servizi soggetti a 185/90	€ 20.475,90
FRANCIA	FINCANTIERI S.P.A.	Beni e Servizi soggetti a 185/90	€ 7.527,60
FRANCIA	FINCANTIERI S.P.A.	Beni e Servizi soggetti a 185/90	€ 2.940,00
FRANCIA	FINCANTIERI S.P.A.	Beni e Servizi soggetti a 185/90	€ 396.324,52
FRANCIA	FIOCCHI MUNIZIONI S.p.A.	Beni e Servizi soggetti a 185/90	€ 11.250,00
FRANCIA	FIOCCHI MUNIZIONI S.p.A.	Beni e Servizi soggetti a 185/90	€ 23.400,00
FRANCIA	FIOCCHI MUNIZIONI S.p.A.	Beni e Servizi soggetti a 185/90	€ 27.350,00
FRANCIA	FIOCCHI MUNIZIONI S.p.A.	Beni e Servizi soggetti a 185/90	€ 21.390,00
FRANCIA	FIOCCHI MUNIZIONI S.p.A.	Beni e Servizi soggetti a 185/90	€ 22.785,00
FRANCIA	FIOCCHI MUNIZIONI S.p.A.	Beni e Servizi soggetti a 185/90	€ 27.350,00
FRANCIA	FIOCCHI MUNIZIONI S.p.A.	Beni e Servizi soggetti a 185/90	€ 21.600,00
FRANCIA	FIOCCHI MUNIZIONI S.p.A.	Beni e Servizi soggetti a 185/90	€ 54.700,00
FRANCIA	FIOCCHI MUNIZIONI S.p.A.	Beni e Servizi soggetti a 185/90	€ 11.250,00
FRANCIA	FIOCCHI MUNIZIONI S.p.A.	Beni e Servizi soggetti a 185/90	€ 30.085,00
FRANCIA	GE AVIO S.R.L.	Beni e Servizi soggetti a 185/90	€ 104.611,78
FRANCIA	GE AVIO S.R.L.	Beni e Servizi soggetti a 185/90	€ 125.304,22
FRANCIA	LEONARDO S.p.A.	Costi di riparazione	€ 3.000,00
FRANCIA	LEONARDO S.p.A.	Costi di riparazione	€ 42.560,00
FRANCIA	LEONARDO S.p.A.	Beni e Servizi soggetti a 185/90	€ 440.154,00
FRANCIA	LEONARDO S.p.A.	Beni e Servizi soggetti a 185/90	€ 407.050,00
FRANCIA	LEONARDO S.p.A.	Costi di riparazione	€ 129.503,00
FRANCIA	LEONARDO S.p.A.	Beni e Servizi soggetti a 185/90	€ 831.188,55
FRANCIA	LEONARDO S.p.A.	Beni e Servizi soggetti a 185/90	€ 140.452,20
FRANCIA	LEONARDO S.p.A.	Beni e Servizi soggetti a 185/90	€ 332.475,42
FRANCIA	LEONARDO S.p.A.	Beni e Servizi soggetti a 185/90	€ 105.808,85
FRANCIA	LEONARDO S.p.A.	Beni e Servizi soggetti a 185/90	€ 36.391,57

Ministero dell'Economia e delle Finanze

Dipartimento del Tesoro Direzione V - Ufficio VIII

ELENCO TABELLE

Tabella UE

Operazioni disciplinate dall'art. 27, legge 09/07/1990, n. 185 -Smi - Relazione attività 2023

Importazioni intra UE - Riepilogo dettagliato

Nazione di Provenienza	Ditta	Causale	Totale
FRANCIA	LEONARDO S.p.A.	Beni e Servizi soggetti a 185/90	€ 352.047,00
FRANCIA	LEONARDO S.p.A.	Costi di riparazione	€ 10.300,00
FRANCIA	LEONARDO S.p.A.	Anticipi Contrattuali soggetti a 185/90	€ 1.219.692,60
FRANCIA	LEONARDO S.p.A.	Beni e Servizi soggetti a 185/90	€ 47.780,00
FRANCIA	LEONARDO S.p.A.	Beni e Servizi soggetti a 185/90	€ 84.847,07
FRANCIA	LEONARDO S.p.A.	Anticipi Contrattuali soggetti a 185/90	€ 2.667.062,40
FRANCIA	LEONARDO S.p.A.	Beni e Servizi soggetti a 185/90	€ 443.440,00
FRANCIA	LEONARDO S.p.A.	Anticipi Contrattuali soggetti a 185/90	€ 27.282,00
FRANCIA	LEONARDO S.p.A.	Costi di riparazione	€ 24.276,00
FRANCIA	LEONARDO S.p.A.	Beni e Servizi soggetti a 185/90	€ 1.974,00
FRANCIA	LEONARDO S.p.A.	Beni e Servizi soggetti a 185/90	€ 27.044,00
FRANCIA	LEONARDO S.p.A.	Beni e Servizi soggetti a 185/90	€ 53.771,00
FRANCIA	LEONARDO S.p.A.	Beni e Servizi soggetti a 185/90	€ 47.070,00
FRANCIA	LEONARDO S.p.A.	Beni e Servizi soggetti a 185/90	€ 37.120,80
FRANCIA	LEONARDO S.p.A.	Anticipi Contrattuali soggetti a 185/90	€ 653.620,00
FRANCIA	LEONARDO S.p.A.	Anticipi Contrattuali soggetti a 185/90	€ 4.029,60
FRANCIA	LEONARDO S.p.A.	Beni e Servizi soggetti a 185/90	€ 34.605,60
FRANCIA	LEONARDO S.p.A.	Costi di riparazione	€ 62.399,00
FRANCIA	LEONARDO S.p.A.	Beni e Servizi soggetti a 185/90	€ 980.767,33
FRANCIA	LEONARDO S.p.A.	Costi di riparazione	€ 24.207,00
FRANCIA	LEONARDO S.p.A.	Anticipi Contrattuali soggetti a 185/90	€ 2.091.787,49
FRANCIA	LEONARDO S.p.A.	Beni e Servizi soggetti a 185/90	€ 145.530,00
FRANCIA	LEONARDO S.p.A.	Beni e Servizi soggetti a 185/90	€ 201.880,00
FRANCIA	LEONARDO S.p.A.	Beni e Servizi soggetti a 185/90	€ 230.720,00
FRANCIA	LEONARDO S.p.A.	Beni e Servizi soggetti a 185/90	€ 176,02
FRANCIA	LEONARDO S.p.A.	Beni e Servizi soggetti a 185/90	€ 820.105,50
FRANCIA	LEONARDO S.p.A.	Beni e Servizi soggetti a 185/90	€ 1.387.527,12

Ministero dell'Economia e delle Finanze

Dipartimento del Tesoro Direzione V - Ufficio VIII

ELENCO TABELLE

Tabella UE

Operazioni disciplinate dall'art. 27, legge 09/07/1990, n. 185 -Smi - Relazione attività 2023

Importazioni intra UE - Riepilogo dettagliato

Nazione di Provenienza	Ditta	Causale	Totale
FRANCIA	LEONARDO S.p.A.	Beni e Servizi soggetti a 185/90	€ 17.557,00
FRANCIA	LEONARDO S.p.A.	Anticipi Contrattuali soggetti a 185/90	€ 1.376.912,70
FRANCIA	LEONARDO S.p.A.	Beni e Servizi soggetti a 185/90	€ 291.025,08
FRANCIA	LEONARDO S.p.A.	Beni e Servizi soggetti a 185/90	€ 1.021.970,43
FRANCIA	LEONARDO S.p.A.	Beni e Servizi soggetti a 185/90	€ 36.391,57
FRANCIA	LEONARDO S.p.A.	Beni e Servizi soggetti a 185/90	€ 348.636,00
FRANCIA	LEONARDO S.p.A.	Beni e Servizi soggetti a 185/90	€ 230.000,00
FRANCIA	LEONARDO S.p.A.	Beni e Servizi soggetti a 185/90	€ 412.624,00
FRANCIA	LEONARDO S.p.A.	Beni e Servizi soggetti a 185/90	€ 1.001.080,00
FRANCIA	LEONARDO S.p.A.	Beni e Servizi soggetti a 185/90	€ 1.545.749,20
FRANCIA	LEONARDO S.p.A.	Costi di riparazione	€ 60.900,00
FRANCIA	LEONARDO S.p.A.	Beni e Servizi soggetti a 185/90	€ 46.460,00
FRANCIA	LEONARDO S.p.A.	Beni e Servizi soggetti a 185/90	€ 1.864.000,00
FRANCIA	LEONARDO S.p.A.	Beni e Servizi soggetti a 185/90	€ 12.850,00
FRANCIA	LEONARDO S.p.A.	Beni e Servizi soggetti a 185/90	€ 1.075.971,84
FRANCIA	LEONARDO S.p.A.	Anticipi Contrattuali soggetti a 185/90	€ 68.346,00
FRANCIA	LEONARDO S.p.A.	Beni e Servizi soggetti a 185/90	€ 880.308,00
FRANCIA	LEONARDO S.p.A.	Beni e Servizi soggetti a 185/90	€ 577,00
FRANCIA	LEONARDO S.p.A.	Anticipi Contrattuali soggetti a 185/90	€ 86.016,50
FRANCIA	LEONARDO S.p.A.	Beni e Servizi soggetti a 185/90	€ 53.747,00
FRANCIA	LEONARDO S.p.A.	Beni e Servizi soggetti a 185/90	€ 69.799,94
FRANCIA	LEONARDO S.p.A.	Anticipi Contrattuali soggetti a 185/90	€ 413.541,30
FRANCIA	LEONARDO S.p.A.	Beni e Servizi soggetti a 185/90	€ 54.264,00
FRANCIA	LEONARDO S.p.A.	Beni e Servizi soggetti a 185/90	€ 11.053,00
FRANCIA	LEONARDO S.p.A.	Costi di riparazione	€ 52.440,00
FRANCIA	LEONARDO S.p.A.	Beni e Servizi soggetti a 185/90	€ 1.229.000,00
FRANCIA	LEONARDO S.p.A.	Anticipi Contrattuali soggetti a 185/90	€ 7.047.872,00

Ministero dell'Economia e delle Finanze

Dipartimento del Tesoro Direzione V - Ufficio VIII

ELENCO TABELLE

Tabella UE

Operazioni disciplinate dall'art. 27, legge 09/07/1990, n. 185 -Smi - Relazione attività 2023

Importazioni intra UE - Riepilogo dettagliato

Nazione di Provenienza	Ditta	Causale	Totale
FRANCIA	LEONARDO S.p.A.	Beni e Servizi soggetti a 185/90	€ 52.666,66
FRANCIA	LEONARDO S.p.A.	Beni e Servizi soggetti a 185/90	€ 4.404.920,00
FRANCIA	LEONARDO S.p.A.	Beni e Servizi soggetti a 185/90	€ 818.495,40
FRANCIA	LEONARDO S.p.A.	Beni e Servizi soggetti a 185/90	€ 127.602,14
FRANCIA	LEONARDO S.p.A.	Anticipi Contrattuali soggetti a 185/90	€ 2.146.548,50
FRANCIA	LEONARDO S.p.A.	Beni e Servizi soggetti a 185/90	€ 4.720,00
FRANCIA	LEONARDO S.p.A.	Beni e Servizi soggetti a 185/90	€ 110.067,20
FRANCIA	LEONARDO S.p.A.	Beni e Servizi soggetti a 185/90	€ 59.200,00
FRANCIA	LEONARDO S.p.A.	Costi di riparazione	€ 59.520,00
FRANCIA	LEONARDO S.p.A.	Costi di riparazione	€ 109.128,00
FRANCIA	LEONARDO S.p.A.	Beni e Servizi soggetti a 185/90	€ 168.331,26
FRANCIA	LEONARDO S.p.A.	Beni e Servizi soggetti a 185/90	€ 270.000,00
FRANCIA	LEONARDO S.p.A.	Anticipi Contrattuali soggetti a 185/90	€ 88.800,00
FRANCIA	LEONARDO S.p.A.	Beni e Servizi soggetti a 185/90	€ 569.819,00
FRANCIA	LEONARDO S.p.A.	Anticipi Contrattuali soggetti a 185/90	€ 222.278,12
FRANCIA	LEONARDO S.p.A.	Beni e Servizi soggetti a 185/90	€ 17.557,00
FRANCIA	LEONARDO S.p.A.	Anticipi Contrattuali soggetti a 185/90	€ 54.000,00
FRANCIA	LEONARDO S.p.A.	Beni e Servizi soggetti a 185/90	€ 6.747,00
FRANCIA	LEONARDO S.p.A.	Beni e Servizi soggetti a 185/90	€ 15.776,34
FRANCIA	LEONARDO S.p.A.	Beni e Servizi soggetti a 185/90	€ 1.108.600,00
FRANCIA	LEONARDO S.p.A.	Beni e Servizi non soggetti a 185/90	€ 84.024,00
FRANCIA	LEONARDO S.p.A.	Beni e Servizi soggetti a 185/90	€ 484.717,02
FRANCIA	LEONARDO S.p.A.	Anticipi Contrattuali soggetti a 185/90	€ 59.200,00
FRANCIA	LEONARDO S.p.A.	Beni e Servizi soggetti a 185/90	€ 122.400,00
FRANCIA	LEONARDO S.p.A.	Beni e Servizi soggetti a 185/90	€ 32.000,00
FRANCIA	LEONARDO S.p.A.	Beni e Servizi soggetti a 185/90	€ 2.849.000,00
FRANCIA	LEONARDO S.p.A.	Costi di riparazione	€ 15.006,80

Ministero dell'Economia e delle Finanze

Dipartimento del Tesoro Direzione V - Ufficio VIII

ELENCO TABELLE

Tabella UE

Operazioni disciplinate dall'art. 27, legge 09/07/1990, n. 185 -Smi - Relazione attività 2023

Importazioni intra UE - Riepilogo dettagliato

Nazione di Provenienza	Ditta	Causale	Totale
FRANCIA	LEONARDO S.p.A.	Beni e Servizi soggetti a 185/90	€ 1.235.502,98
FRANCIA	LEONARDO S.p.A.	Anticipi Contrattuali soggetti a 185/90	€ 37.791,00
FRANCIA	LEONARDO S.p.A.	Beni e Servizi soggetti a 185/90	€ 108.766,44
FRANCIA	LEONARDO S.p.A.	Anticipi Contrattuali soggetti a 185/90	€ 158.000,00
FRANCIA	LEONARDO S.p.A.	Beni e Servizi soggetti a 185/90	€ 75.326,00
FRANCIA	LEONARDO S.p.A.	Beni e Servizi soggetti a 185/90	€ 507.600,00
FRANCIA	LEONARDO S.p.A.	Beni e Servizi soggetti a 185/90	€ 47.780,00
FRANCIA	LEONARDO S.p.A.	Costi di riparazione	€ 235,00
FRANCIA	LEONARDO S.p.A.	Beni e Servizi soggetti a 185/90	€ 87.000,00
FRANCIA	LEONARDO S.p.A.	Beni e Servizi soggetti a 185/90	€ 113.886,00
FRANCIA	LEONARDO S.p.A.	Beni e Servizi soggetti a 185/90	€ 115.023,00
FRANCIA	LEONARDO S.p.A.	Anticipi Contrattuali soggetti a 185/90	€ 8.662.642,00
FRANCIA	LEONARDO S.p.A.	Beni e Servizi soggetti a 185/90	€ 386.437,30
FRANCIA	LEONARDO S.p.A.	Beni e Servizi soggetti a 185/90	€ 155.680,00
FRANCIA	LEONARDO S.p.A.	Beni e Servizi soggetti a 185/90	€ 1.333.377,00
FRANCIA	LEONARDO S.p.A.	Beni e Servizi soggetti a 185/90	€ 304.380,90
FRANCIA	LEONARDO S.p.A.	Beni e Servizi soggetti a 185/90	€ 173.747,00
FRANCIA	LEONARDO S.p.A.	Beni e Servizi soggetti a 185/90	€ 62.038,00
FRANCIA	LEONARDO S.p.A.	Beni e Servizi soggetti a 185/90	€ 16.955,00
FRANCIA	LEONARDO S.p.A.	Beni e Servizi soggetti a 185/90	€ 104.232,00
FRANCIA	LEONARDO S.p.A.	Beni e Servizi soggetti a 185/90	€ 105.333,34
FRANCIA	LEONARDO S.p.A.	Beni e Servizi soggetti a 185/90	€ 20.917,10
FRANCIA	LEONARDO S.p.A.	Beni e Servizi soggetti a 185/90	€ 666.688,50
FRANCIA	LEONARDO S.p.A.	Beni e Servizi soggetti a 185/90	€ 95.560,00
FRANCIA	LEONARDO S.p.A.	Beni e Servizi soggetti a 185/90	€ 80.041,35
FRANCIA	LEONARDO S.p.A.	Beni e Servizi soggetti a 185/90	€ 33.408,72
FRANCIA	LEONARDO S.p.A.	Beni e Servizi soggetti a 185/90	€ 75.000,00

Ministero dell'Economia e delle Finanze

Dipartimento del Tesoro Direzione V - Ufficio VIII

ELENCO TABELLE

Tabella UE

Operazioni disciplinate dall'art. 27, legge 09/07/1990, n. 185 -Smi - Relazione attività 2023

Importazioni intra UE - Riepilogo dettagliato

Nazione di Provenienza	Ditta	Causale	Totale
FRANCIA	LEONARDO S.p.A.	Beni e Servizi soggetti a 185/90	€ 2.609.304,30
FRANCIA	LEONARDO S.p.A.	Beni e Servizi soggetti a 185/90	€ 889.112,48
FRANCIA	M.E.S. MECCANICA PER L'ELETTRONICA E SERVOMECCANISMI S.P.A.	Beni e Servizi soggetti a 185/90	€ 47.600,00
FRANCIA	M.E.S. MECCANICA PER L'ELETTRONICA E SERVOMECCANISMI S.P.A.	Beni e Servizi soggetti a 185/90	€ 13.528,00
FRANCIA	M.E.S. MECCANICA PER L'ELETTRONICA E SERVOMECCANISMI S.P.A.	Beni e Servizi soggetti a 185/90	€ 9.063,00
FRANCIA	M.E.S. MECCANICA PER L'ELETTRONICA E SERVOMECCANISMI S.P.A.	Beni e Servizi soggetti a 185/90	€ 8.775,00
FRANCIA	M.E.S. MECCANICA PER L'ELETTRONICA E SERVOMECCANISMI S.P.A.	Beni e Servizi soggetti a 185/90	€ 17.448,00
FRANCIA	M.E.S. MECCANICA PER L'ELETTRONICA E SERVOMECCANISMI S.P.A.	Beni e Servizi soggetti a 185/90	€ 6.063,00
FRANCIA	M.E.S. MECCANICA PER L'ELETTRONICA E SERVOMECCANISMI S.P.A.	Beni e Servizi soggetti a 185/90	€ 85.968,00
FRANCIA	MBDA ITALIA S.p.A.	Altro	€ 240.861,63
FRANCIA	MBDA ITALIA S.p.A.	Beni e Servizi soggetti a 185/90	€ 237.600,00
FRANCIA	MBDA ITALIA S.p.A.	Beni e Servizi soggetti a 185/90	€ 45.275,84
FRANCIA	MBDA ITALIA S.p.A.	Beni e Servizi soggetti a 185/90	€ 18.583,52
FRANCIA	MBDA ITALIA S.p.A.	Altro	€ 42.345,42
FRANCIA	MBDA ITALIA S.p.A.	Beni e Servizi soggetti a 185/90	€ 208.954,20
FRANCIA	MBDA ITALIA S.p.A.	Beni e Servizi soggetti a 185/90	€ 7.336,33
FRANCIA	MBDA ITALIA S.p.A.	Beni e Servizi soggetti a 185/90	€ 185.192,70
FRANCIA	MBDA ITALIA S.p.A.	Beni e Servizi soggetti a 185/90	€ 8.546,40
FRANCIA	MBDA ITALIA S.p.A.	Altro	€ 22.588,27
FRANCIA	MBDA ITALIA S.p.A.	Beni e Servizi soggetti a 185/90	€ 115.000,00
FRANCIA	MBDA ITALIA S.p.A.	Anticipi Contrattuali soggetti a 185/90	€ 3.350.020,00
FRANCIA	MBDA ITALIA S.p.A.	Beni e Servizi soggetti a 185/90	€ 1.222.470,43
FRANCIA	MBDA ITALIA S.p.A.	Altro	€ 51.000,78
FRANCIA	MBDA ITALIA S.p.A.	Anticipi Contrattuali soggetti a 185/90	€ 174.200,00
FRANCIA	MBDA ITALIA S.p.A.	Beni e Servizi soggetti a 185/90	€ 18.240,00
FRANCIA	MBDA ITALIA S.p.A.	Beni e Servizi soggetti a 185/90	€ 84.331,32
FRANCIA	MBDA ITALIA S.p.A.	Beni e Servizi soggetti a 185/90	€ 322.270,40

Ministero dell'Economia e delle Finanze

Dipartimento del Tesoro Direzione V - Ufficio VIII

ELENCO TABELLE

Tabella UE

Operazioni disciplinate dall'art. 27, legge 09/07/1990, n. 185 -Smi - Relazione attività 2023

Importazioni intra UE - Riepilogo dettagliato

Nazione di Provenienza	Ditta	Causale	Totale
FRANCIA	MBDA ITALIA S.p.A.	Beni e Servizi soggetti a 185/90	€ 78.831,00
FRANCIA	MBDA ITALIA S.p.A.	Beni e Servizi soggetti a 185/90	€ 130.800,00
FRANCIA	MBDA ITALIA S.p.A.	Beni e Servizi soggetti a 185/90	€ 79.200,00
FRANCIA	MBDA ITALIA S.p.A.	Beni e Servizi soggetti a 185/90	€ 5.631,00
FRANCIA	MBDA ITALIA S.p.A.	Beni e Servizi non soggetti a 185/90	€ 2.159,00
FRANCIA	MBDA ITALIA S.p.A.	Beni e Servizi soggetti a 185/90	€ 63.527,31
FRANCIA	MBDA ITALIA S.p.A.	Beni e Servizi soggetti a 185/90	€ 66.139,20
FRANCIA	MBDA ITALIA S.p.A.	Beni e Servizi soggetti a 185/90	€ 145.215,00
FRANCIA	MBDA ITALIA S.p.A.	Beni e Servizi soggetti a 185/90	€ 66.874,54
FRANCIA	MBDA ITALIA S.p.A.	Beni e Servizi soggetti a 185/90	€ 86.244,00
FRANCIA	MBDA ITALIA S.p.A.	Anticipi Contrattuali soggetti a 185/90	€ 232.449,73
FRANCIA	MBDA ITALIA S.p.A.	Beni e Servizi soggetti a 185/90	€ 52.760,40
FRANCIA	MBDA ITALIA S.p.A.	Costi di riparazione	€ 28.300,00
FRANCIA	MBDA ITALIA S.p.A.	Beni e Servizi soggetti a 185/90	€ 7.508,20
FRANCIA	MBDA ITALIA S.p.A.	Altro	€ 21.639,78
FRANCIA	MBDA ITALIA S.p.A.	Beni e Servizi soggetti a 185/90	€ 1.708.307,76
FRANCIA	MBDA ITALIA S.p.A.	Beni e Servizi soggetti a 185/90	€ 9.253,30
FRANCIA	MBDA ITALIA S.p.A.	Costi di riparazione	€ 870,00
FRANCIA	MBDA ITALIA S.p.A.	Beni e Servizi soggetti a 185/90	€ 4.339.547,10
FRANCIA	MBDA ITALIA S.p.A.	Beni e Servizi soggetti a 185/90	€ 11.472,57
FRANCIA	MBDA ITALIA S.p.A.	Anticipi Contrattuali soggetti a 185/90	€ 328.339,50
FRANCIA	MBDA ITALIA S.p.A.	Beni e Servizi soggetti a 185/90	€ 75.000,00
FRANCIA	MBDA ITALIA S.p.A.	Anticipi Contrattuali soggetti a 185/90	€ 552.462,00
FRANCIA	MBDA ITALIA S.p.A.	Beni e Servizi soggetti a 185/90	€ 35.639,20
FRANCIA	MBDA ITALIA S.p.A.	Anticipi Contrattuali soggetti a 185/90	€ 240.571,98
FRANCIA	MBDA ITALIA S.p.A.	Beni e Servizi soggetti a 185/90	€ 288.858,22
FRANCIA	MBDA ITALIA S.p.A.	Altro	€ 16.278,68

Ministero dell'Economia e delle Finanze

Dipartimento del Tesoro Direzione V - Ufficio VIII

ELENCO TABELLE

Tabella UE

Operazioni disciplinate dall'art. 27, legge 09/07/1990, n. 185 -Smi - Relazione attività 2023

Importazioni intra UE - Riepilogo dettagliato

Nazione di Provenienza	Ditta	Causale	Totale
FRANCIA	MBDA ITALIA S.p.A.	Beni e Servizi soggetti a 185/90	€ 464.205,89
FRANCIA	MBDA ITALIA S.p.A.	Beni e Servizi soggetti a 185/90	€ 82.500,00
FRANCIA	MBDA ITALIA S.p.A.	Beni e Servizi soggetti a 185/90	€ 22.524,60
FRANCIA	MBDA ITALIA S.p.A.	Altro	€ 22.425,80
FRANCIA	MBDA ITALIA S.p.A.	Beni e Servizi soggetti a 185/90	€ 121.000,00
FRANCIA	MBDA ITALIA S.p.A.	Costi non ricorrenti	€ 130.739,70
FRANCIA	MBDA ITALIA S.p.A.	Beni e Servizi soggetti a 185/90	€ 223.440,00
FRANCIA	MBDA ITALIA S.p.A.	Costi di riparazione	€ 8.813,00
FRANCIA	MBDA ITALIA S.p.A.	Beni e Servizi soggetti a 185/90	€ 38.156,50
FRANCIA	MBDA ITALIA S.p.A.	Altro	€ 13.864,18
FRANCIA	MBDA ITALIA S.p.A.	Beni e Servizi soggetti a 185/90	€ 393.332,35
FRANCIA	MBDA ITALIA S.p.A.	Beni e Servizi soggetti a 185/90	€ 202.930,00
FRANCIA	MBDA ITALIA S.p.A.	Altro	€ 42.644,52
FRANCIA	MBDA ITALIA S.p.A.	Beni e Servizi soggetti a 185/90	€ 171.108,11
FRANCIA	MBDA ITALIA S.p.A.	Beni e Servizi soggetti a 185/90	€ 1.472,00
FRANCIA	MBDA ITALIA S.p.A.	Altro	€ 44.206,86
FRANCIA	MBDA ITALIA S.p.A.	Beni e Servizi soggetti a 185/90	€ 996.206,32
FRANCIA	MBDA ITALIA S.p.A.	Beni e Servizi soggetti a 185/90	€ 448.212,80
FRANCIA	MBDA ITALIA S.p.A.	Beni e Servizi soggetti a 185/90	€ 11.040,00
FRANCIA	MBDA ITALIA S.p.A.	Beni e Servizi soggetti a 185/90	€ 79.480,86
FRANCIA	MBDA ITALIA S.p.A.	Beni e Servizi soggetti a 185/90	€ 22.176,00
FRANCIA	MBDA ITALIA S.p.A.	Altro	€ 76.603,49
FRANCIA	MBDA ITALIA S.p.A.	Beni e Servizi soggetti a 185/90	€ 596.646,64
FRANCIA	MBDA ITALIA S.p.A.	Beni e Servizi soggetti a 185/90	€ 14.189,00
FRANCIA	MBDA ITALIA S.p.A.	Anticipi Contrattuali soggetti a 185/90	€ 3.589.827,00
FRANCIA	MBDA ITALIA S.p.A.	Altro	€ 14.469,93
FRANCIA	MBDA ITALIA S.p.A.	Beni e Servizi soggetti a 185/90	€ 383.687,58

Ministero dell'Economia e delle Finanze

Dipartimento del Tesoro Direzione V - Ufficio VIII

ELENCO TABELLE

Tabella UE

Operazioni disciplinate dall'art. 27, legge 09/07/1990, n. 185 -Smi - Relazione attività 2023

Importazioni intra UE - Riepilogo dettagliato

Nazione di Provenienza	Ditta	Causale	Totale
FRANCIA	MBDA ITALIA S.p.A.	Anticipi Contrattuali soggetti a 185/90	€ 64.346,40
FRANCIA	MBDA ITALIA S.p.A.	Beni e Servizi soggetti a 185/90	€ 698.233,87
FRANCIA	MBDA ITALIA S.p.A.	Anticipi Contrattuali soggetti a 185/90	€ 33.392,08
FRANCIA	MBDA ITALIA S.p.A.	Beni e Servizi soggetti a 185/90	€ 21.861,00
FRANCIA	MBDA ITALIA S.p.A.	Beni e Servizi soggetti a 185/90	€ 96.674,56
FRANCIA	MBDA ITALIA S.p.A.	Anticipi Contrattuali soggetti a 185/90	€ 285.589,20
FRANCIA	MBDA ITALIA S.p.A.	Beni e Servizi soggetti a 185/90	€ 107.242,95
FRANCIA	MBDA ITALIA S.p.A.	Costi di riparazione	€ 14.200,00
FRANCIA	MBDA ITALIA S.p.A.	Altro	€ 44.167,57
FRANCIA	MBDA ITALIA S.p.A.	Beni e Servizi soggetti a 185/90	€ 104.477,10
FRANCIA	MBDA ITALIA S.p.A.	Beni e Servizi soggetti a 185/90	€ 82.980,00
FRANCIA	MBDA ITALIA S.p.A.	Beni e Servizi soggetti a 185/90	€ 132.129,13
FRANCIA	MBDA ITALIA S.p.A.	Anticipi Contrattuali soggetti a 185/90	€ 367.489,25
FRANCIA	MBDA ITALIA S.p.A.	Beni e Servizi soggetti a 185/90	€ 63.527,31
FRANCIA	MBDA ITALIA S.p.A.	Altro	€ 13.094,82
FRANCIA	MBDA ITALIA S.p.A.	Beni e Servizi soggetti a 185/90	€ 121.000,00
FRANCIA	MBDA ITALIA S.p.A.	Beni e Servizi soggetti a 185/90	€ 136.750,00
FRANCIA	MBDA ITALIA S.p.A.	Costi di riparazione	€ 1.471,00
FRANCIA	MBDA ITALIA S.p.A.	Anticipi Contrattuali soggetti a 185/90	€ 652.046,40
FRANCIA	MBDA ITALIA S.p.A.	Anticipi Contrattuali soggetti a 185/90	€ 461.336,40
FRANCIA	MBDA ITALIA S.p.A.	Beni e Servizi soggetti a 185/90	€ 736.875,38
FRANCIA	MBDA ITALIA S.p.A.	Beni e Servizi soggetti a 185/90	€ 115.388,00
FRANCIA	MBDA ITALIA S.p.A.	Beni e Servizi soggetti a 185/90	€ 55.172,00
FRANCIA	MBDA ITALIA S.p.A.	Beni e Servizi soggetti a 185/90	€ 87.129,00
FRANCIA	MBDA ITALIA S.p.A.	Beni e Servizi soggetti a 185/90	€ 74.250,00
FRANCIA	MBDA ITALIA S.p.A.	Anticipi Contrattuali soggetti a 185/90	€ 1.604.760,00
FRANCIA	MBDA ITALIA S.p.A.	Costi non ricorrenti	€ 21.250,00

Ministero dell'Economia e delle Finanze

Dipartimento del Tesoro Direzione V - Ufficio VIII

ELENCO TABELLE

Tabella UE

Operazioni disciplinate dall'art. 27, legge 09/07/1990, n. 185 -Smi - Relazione attività 2023

Importazioni intra UE - Riepilogo dettagliato

Nazione di Provenienza	Ditta	Causale	Totale
FRANCIA	MBDA ITALIA S.p.A.	Altro	€ 1.851,99
FRANCIA	MBDA ITALIA S.p.A.	Beni e Servizi soggetti a 185/90	€ 73.751,54
FRANCIA	MBDA ITALIA S.p.A.	Altro	€ 31.283,90
FRANCIA	MBDA ITALIA S.p.A.	Beni e Servizi soggetti a 185/90	€ 335.286,85
FRANCIA	MBDA ITALIA S.p.A.	Anticipi Contrattuali soggetti a 185/90	€ 9.369,00
FRANCIA	MBDA ITALIA S.p.A.	Altro	€ 3.708,51
FRANCIA	MBDA ITALIA S.p.A.	Beni e Servizi soggetti a 185/90	€ 98.332,99
FRANCIA	MBDA ITALIA S.p.A.	Beni e Servizi soggetti a 185/90	€ 467.598,00
FRANCIA	MBDA ITALIA S.p.A.	Beni e Servizi non soggetti a 185/90	€ 79.757,00
FRANCIA	MBDA ITALIA S.p.A.	Anticipi Contrattuali soggetti a 185/90	€ 3.500.259,52
FRANCIA	MBDA ITALIA S.p.A.	Beni e Servizi soggetti a 185/90	€ 142.990,59
FRANCIA	MBDA ITALIA S.p.A.	Altro	€ 22.944,96
FRANCIA	MBDA ITALIA S.p.A.	Costi di riparazione	€ 16.724,00
FRANCIA	MBDA ITALIA S.p.A.	Anticipi Contrattuali soggetti a 185/90	€ 51.552,20
FRANCIA	MBDA ITALIA S.p.A.	Beni e Servizi soggetti a 185/90	€ 23.576,00
FRANCIA	MBDA ITALIA S.p.A.	Beni e Servizi soggetti a 185/90	€ 27.671,50
FRANCIA	MBDA ITALIA S.p.A.	Beni e Servizi soggetti a 185/90	€ 32.344,80
FRANCIA	MBDA ITALIA S.p.A.	Anticipi Contrattuali soggetti a 185/90	€ 58.122,62
FRANCIA	MBDA ITALIA S.p.A.	Altro	€ 4.413,58
FRANCIA	MBDA ITALIA S.p.A.	Anticipi Contrattuali soggetti a 185/90	€ 32.922,31
FRANCIA	MBDA ITALIA S.p.A.	Beni e Servizi soggetti a 185/90	€ 110.334,13
FRANCIA	MBDA ITALIA S.p.A.	Beni e Servizi soggetti a 185/90	€ 262.560,00
FRANCIA	MBDA ITALIA S.p.A.	Altro	€ 12.365,69
FRANCIA	MBDA ITALIA S.p.A.	Beni e Servizi soggetti a 185/90	€ 115.000,00
FRANCIA	MBDA ITALIA S.p.A.	Beni e Servizi soggetti a 185/90	€ 18.244,80
FRANCIA	MBDA ITALIA S.p.A.	Altro	€ 44.692,61
FRANCIA	MBDA ITALIA S.p.A.	Beni e Servizi soggetti a 185/90	€ 602.178,34

Ministero dell'Economia e delle Finanze

Dipartimento del Tesoro Direzione V - Ufficio VIII

ELENCO TABELLE

Tabella UE

Operazioni disciplinate dall'art. 27, legge 09/07/1990, n. 185 -Smi - Relazione attività 2023

Importazioni intra UE - Riepilogo dettagliato

Nazione di Provenienza	Ditta	Causale	Totale
FRANCIA	MBDA ITALIA S.p.A.	Altro	€ 94.605,79
FRANCIA	MBDA ITALIA S.p.A.	Beni e Servizi soggetti a 185/90	€ 533.760,00
FRANCIA	MBDA ITALIA S.p.A.	Beni e Servizi soggetti a 185/90	€ 9.122,40
FRANCIA	MICROTECNICA S.R.L.	Costi di riparazione	€ 22.812,00
FRANCIA	MICROTECNICA S.R.L.	Costi di riparazione	€ 470,00
FRANCIA	MICROTECNICA S.R.L.	Costi di riparazione	€ 118.428,00
FRANCIA	MICROTECNICA S.R.L.	Costi di riparazione	€ 44.992,68
FRANCIA	MICROTECNICA S.R.L.	Costi di riparazione	€ 23.198,00
FRANCIA	MICROTECNICA S.R.L.	Costi di riparazione	€ 830,00
FRANCIA	MICROTECNICA S.R.L.	Costi di riparazione	€ 235,00
FRANCIA	MICROTECNICA S.R.L.	Costi di riparazione	€ 38.256,12
FRANCIA	MICROTECNICA S.R.L.	Costi di riparazione	€ 14.675,00
FRANCIA	MICROTECNICA S.R.L.	Costi di riparazione	€ 470,00
FRANCIA	MICROTECNICA S.R.L.	Costi di riparazione	€ 29.512,00
FRANCIA	MICROTECNICA S.R.L.	Costi di riparazione	€ 1.425,00
FRANCIA	MICROTECNICA S.R.L.	Costi di riparazione	€ 18.484,00
FRANCIA	MICROTECNICA S.R.L.	Costi di riparazione	€ 595,00
FRANCIA	NAVIRIS S.p.A.	Beni e Servizi soggetti a 185/90	€ 388.989,80
FRANCIA	NAVIRIS S.p.A.	Beni e Servizi soggetti a 185/90	€ 568.800,00
FRANCIA	NAVIRIS S.p.A.	Beni e Servizi soggetti a 185/90	€ 264.140,42
FRANCIA	NAVIRIS S.p.A.	Beni e Servizi soggetti a 185/90	€ 80.662,94
FRANCIA	NAVIRIS S.p.A.	Beni e Servizi soggetti a 185/90	€ 141.152,34
FRANCIA	NAVIRIS S.p.A.	Beni e Servizi soggetti a 185/90	€ 120.342,15
FRANCIA	NAVIRIS S.p.A.	Beni e Servizi soggetti a 185/90	€ 79.308,60
FRANCIA	NAVIRIS S.p.A.	Beni e Servizi soggetti a 185/90	€ 1.021.222,80
FRANCIA	NAVIRIS S.p.A.	Beni e Servizi soggetti a 185/90	€ 568.800,00
FRANCIA	NAVIRIS S.p.A.	Beni e Servizi soggetti a 185/90	€ 845.799,37

Ministero dell'Economia e delle Finanze

Dipartimento del Tesoro Direzione V - Ufficio VIII

ELENCO TABELLE

Tabella UE

Operazioni disciplinate dall'art. 27, legge 09/07/1990, n. 185 -Smi - Relazione attività 2023

Importazioni intra UE - Riepilogo dettagliato

Nazione di Provenienza	Ditta	Causale	Totale
FRANCIA	NAVIRIS S.p.A.	Beni e Servizi soggetti a 185/90	€ 35.910,00
FRANCIA	NAVIRIS S.p.A.	Beni e Servizi soggetti a 185/90	€ 1.687.914,00
FRANCIA	NAVIRIS S.p.A.	Beni e Servizi soggetti a 185/90	€ 1.021.222,80
FRANCIA	NORTHROP GRUMMAN ITALIA S.p.A.	Beni e Servizi soggetti a 185/90	€ 9.063,00
FRANCIA	NORTHROP GRUMMAN ITALIA S.p.A.	Beni e Servizi soggetti a 185/90	€ 9.775,00
FRANCIA	NORTHROP GRUMMAN ITALIA S.p.A.	Beni e Servizi soggetti a 185/90	€ 1.561,81
FRANCIA	NORTHROP GRUMMAN ITALIA S.p.A.	Beni e Servizi soggetti a 185/90	€ 1.455,00
FRANCIA	NORTHROP GRUMMAN ITALIA S.p.A.	Beni e Servizi soggetti a 185/90	€ 11.592,00
FRANCIA	NORTHROP GRUMMAN ITALIA S.p.A.	Beni e Servizi soggetti a 185/90	€ 5.976,00
FRANCIA	NORTHROP GRUMMAN ITALIA S.p.A.	Beni e Servizi soggetti a 185/90	€ 10.842,00
FRANCIA	NORTHROP GRUMMAN ITALIA S.p.A.	Beni e Servizi soggetti a 185/90	€ 13.944,00
FRANCIA	NORTHROP GRUMMAN ITALIA S.p.A.	Beni e Servizi soggetti a 185/90	€ 3.536,00
FRANCIA	NORTHROP GRUMMAN ITALIA S.p.A.	Beni e Servizi soggetti a 185/90	€ 5.168,00
FRANCIA	ORIZZONTE SISTEMI NAVALI S.P.A.	Beni e Servizi soggetti a 185/90	€ 84.000,00
FRANCIA	ORIZZONTE SISTEMI NAVALI S.P.A.	Beni e Servizi soggetti a 185/90	€ 2.590,00
FRANCIA	ORIZZONTE SISTEMI NAVALI S.P.A.	Beni e Servizi soggetti a 185/90	€ 154.500,00
FRANCIA	ORIZZONTE SISTEMI NAVALI S.P.A.	Beni e Servizi soggetti a 185/90	€ 1.689.422,00
FRANCIA	ORIZZONTE SISTEMI NAVALI S.P.A.	Beni e Servizi soggetti a 185/90	€ 3.968.667,74
FRANCIA	RHEINMETALL ITALIA S.p.A.	Costi di riparazione	€ 1.186,00
FRANCIA	RHEINMETALL ITALIA S.p.A.	Costi di riparazione	€ 45.800,00
FRANCIA	RWM ITALIA S.P.A.	Beni e Servizi soggetti a 185/90	€ 24.340,00
FRANCIA	RWM ITALIA S.P.A.	Beni e Servizi soggetti a 185/90	€ 156.000,00
FRANCIA	RWM ITALIA S.P.A.	Beni e Servizi soggetti a 185/90	€ 553.600,00
FRANCIA	RWM ITALIA S.P.A.	Beni e Servizi soggetti a 185/90	€ 140.808,60
FRANCIA	SIMMEL DIFESA S.p.A.	Beni e Servizi soggetti a 185/90	€ 43.125,00
FRANCIA	SIMMEL DIFESA S.p.A.	Beni e Servizi soggetti a 185/90	€ 335.923,20
FRANCIA	SIMMEL DIFESA S.p.A.	Beni e Servizi soggetti a 185/90	€ 302.195,55

Ministero dell'Economia e delle Finanze

Dipartimento del Tesoro Direzione V - Ufficio VIII

ELENCO TABELLE

Tabella UE

Operazioni disciplinate dall'art. 27, legge 09/07/1990, n. 185 -Smi - Relazione attività 2023

Importazioni intra UE - Riepilogo dettagliato

Nazione di Provenienza	Ditta	Causale	Totale
FRANCIA	SIMMEL DIFESA S.p.A.	Beni e Servizi soggetti a 185/90	€ 81.993,33
FRANCIA	SIMMEL DIFESA S.p.A.	Beni e Servizi soggetti a 185/90	€ 128.801,60
FRANCIA	SIMMEL DIFESA S.p.A.	Beni e Servizi soggetti a 185/90	€ 444.519,10
FRANCIA	SIMMEL DIFESA S.p.A.	Beni e Servizi soggetti a 185/90	€ 154.839,60
FRANCIA	SIMMEL DIFESA S.p.A.	Beni e Servizi soggetti a 185/90	€ 35.150,00
FRANCIA	SIMMEL DIFESA S.p.A.	Beni e Servizi soggetti a 185/90	€ 345.600,00
FRANCIA	SIMMEL DIFESA S.p.A.	Beni e Servizi soggetti a 185/90	€ 280.000,00
FRANCIA	SIMMEL DIFESA S.p.A.	Anticipi Contrattuali soggetti a 185/90	€ 44.880,00
FRANCIA	SIMMEL DIFESA S.p.A.	Beni e Servizi soggetti a 185/90	€ 95.660,80
FRANCIA	SIMMEL DIFESA S.p.A.	Anticipi Contrattuali soggetti a 185/90	€ 120.000,00
FRANCIA	SIMMEL DIFESA S.p.A.	Beni e Servizi soggetti a 185/90	€ 318.420,00
FRANCIA	SIMMEL DIFESA S.p.A.	Beni e Servizi soggetti a 185/90	€ 16.650,00
FRANCIA	THALES STARMILLE S.r.l.	Beni e Servizi soggetti a 185/90	€ 2.220.167,87
FRANCIA	THALES STARMILLE S.r.l.	Beni e Servizi soggetti a 185/90	€ 200.000,00
FRANCIA Totale			€ 132.381.527,72
GERMANIA	A.ST.I.M. S.r.l.	Beni e Servizi soggetti a 185/90	€ 20.842,00
GERMANIA	AIRBUS ITALIA S.p.A	Beni e Servizi soggetti a 185/90	€ 27.800,00
GERMANIA	BORSERINI S.r.l.	Beni e Servizi soggetti a 185/90	€ 16.072,00
GERMANIA	BORSERINI S.r.l.	Beni e Servizi soggetti a 185/90	€ 25.256,00
GERMANIA	BORSERINI S.r.l.	Beni e Servizi soggetti a 185/90	€ 9.184,00
GERMANIA	BORSERINI S.r.l.	Beni e Servizi soggetti a 185/90	€ 22.794,00
GERMANIA	BORSERINI S.r.l.	Beni e Servizi soggetti a 185/90	€ 25.090,00
GERMANIA	BORSERINI S.r.l.	Beni e Servizi soggetti a 185/90	€ 9.675,00
GERMANIA	BORSERINI S.r.l.	Beni e Servizi soggetti a 185/90	€ 4.592,00
GERMANIA	CANTIERE NAVALE VITTORIA S.P.A.	Beni e Servizi soggetti a 185/90	€ 20.000,00
GERMANIA	CANTIERE NAVALE VITTORIA S.P.A.	Costi di riparazione	€ 8.424,00
GERMANIA	E.T.S. (EXPERTISE TRAINING AND SUPPLIES) S.A.S	Beni e Servizi soggetti a 185/90	€ 1.334,00

Ministero dell'Economia e delle Finanze

Dipartimento del Tesoro Direzione V - Ufficio VIII

ELENCO TABELLE

Tabella UE

Operazioni disciplinate dall'art. 27, legge 09/07/1990, n. 185 -Smi - Relazione attività 2023

Importazioni intra UE - Riepilogo dettagliato

Nazione di Provenienza	Ditta	Causale	Totale
GERMANIA	E.T.S. (EXPERTISE TRAINING AND SUPPLIES) S.A.S	Beni e Servizi soggetti a 185/90	€ 2.268,50
GERMANIA	E.T.S. (EXPERTISE TRAINING AND SUPPLIES) S.A.S	Beni e Servizi soggetti a 185/90	€ 40.840,00
GERMANIA	E.T.S. (EXPERTISE TRAINING AND SUPPLIES) S.A.S	Beni e Servizi soggetti a 185/90	€ 8.436,00
GERMANIA	E.T.S. (EXPERTISE TRAINING AND SUPPLIES) S.A.S	Beni e Servizi soggetti a 185/90	€ 95.033,70
GERMANIA	ELETTRONICA S.p.A.	Beni e Servizi soggetti a 185/90	€ 22.589,00
GERMANIA	ELETTRONICA S.p.A.	Anticipi Contrattuali soggetti a 185/90	€ 134.116,20
GERMANIA	ELETTRONICA S.p.A.	Beni e Servizi soggetti a 185/90	€ 2.134.951,40
GERMANIA	ELETTRONICA S.p.A.	Anticipi Contrattuali soggetti a 185/90	€ 1.156.033,50
GERMANIA	ELETTRONICA S.p.A.	Anticipi Contrattuali soggetti a 185/90	€ 434.034,00
GERMANIA	ELETTRONICA S.p.A.	Beni e Servizi soggetti a 185/90	€ 225.308,20
GERMANIA	ELETTRONICA S.p.A.	Beni e Servizi soggetti a 185/90	€ 291.145,60
GERMANIA	ELETTRONICA S.p.A.	Costi di riparazione	€ 7.125,00
GERMANIA	ELETTRONICA S.p.A.	Beni e Servizi soggetti a 185/90	€ 15.000,00
GERMANIA	ELETTRONICA S.p.A.	Beni e Servizi soggetti a 185/90	€ 2.170.459,00
GERMANIA	ELETTRONICA S.p.A.	Anticipi Contrattuali soggetti a 185/90	€ 1.373.368,80
GERMANIA	ELETTRONICA S.p.A.	Beni e Servizi soggetti a 185/90	€ 328.335,21
GERMANIA	ELETTRONICA S.p.A.	Beni e Servizi soggetti a 185/90	€ 21.033,00
GERMANIA	ELETTRONICA S.p.A.	Costi di riparazione	€ 5.417,00
GERMANIA	ELETTRONICA S.p.A.	Anticipi Contrattuali soggetti a 185/90	€ 34.702,78
GERMANIA	ELETTRONICA S.p.A.	Beni e Servizi soggetti a 185/90	€ 564.125,30
GERMANIA	ELETTRONICA S.p.A.	Beni e Servizi soggetti a 185/90	€ 70.141,30
GERMANIA	ELETTRONICA S.p.A.	Beni e Servizi soggetti a 185/90	€ 794.744,70
GERMANIA	ELETTRONICA S.p.A.	Beni e Servizi soggetti a 185/90	€ 14.000,00
GERMANIA	ELETTRONICA S.p.A.	Beni e Servizi soggetti a 185/90	€ 100.000,00
GERMANIA	ELETTRONICA S.p.A.	Anticipi Contrattuali soggetti a 185/90	€ 646.716,90
GERMANIA	ELETTRONICA S.p.A.	Beni e Servizi soggetti a 185/90	€ 277.052,70
GERMANIA	ELETTRONICA S.p.A.	Beni e Servizi soggetti a 185/90	€ 4.035,00

Ministero dell'Economia e delle Finanze

Dipartimento del Tesoro Direzione V - Ufficio VIII

ELENCO TABELLE

Tabella UE

Operazioni disciplinate dall'art. 27, legge 09/07/1990, n. 185 -Smi - Relazione attività 2023

Importazioni intra UE - Riepilogo dettagliato

Nazione di Provenienza	Ditta	Causale	Totale
GERMANIA	FABBRICA D'ARMI P. BERETTA S.p.A.	Pagamento penali	€ 96.525,00
GERMANIA	FABBRICA D'ARMI P. BERETTA S.p.A.	Beni e Servizi soggetti a 185/90	€ 15.327,80
GERMANIA	FABBRICA D'ARMI P. BERETTA S.p.A.	Trasporto/Nolo e assicurazioni relative	€ 6.000,00
GERMANIA	FABBRICA D'ARMI P. BERETTA S.p.A.	Beni e Servizi soggetti a 185/90	€ 30.576,00
GERMANIA	FABBRICA D'ARMI P. BERETTA S.p.A.	Beni e Servizi soggetti a 185/90	€ 88.200,00
GERMANIA	FABBRICA D'ARMI P. BERETTA S.p.A.	Beni e Servizi soggetti a 185/90	€ 4.388,55
GERMANIA	FABBRICA D'ARMI P. BERETTA S.p.A.	Beni e Servizi soggetti a 185/90	€ 32.487,00
GERMANIA	FABBRICA D'ARMI P. BERETTA S.p.A.	Trasporto/Nolo e assicurazioni relative	€ 6.000,00
GERMANIA	FABBRICA D'ARMI P. BERETTA S.p.A.	Beni e Servizi soggetti a 185/90	€ 103.940,90
GERMANIA	FINCANTIERI S.P.A.	Beni e Servizi soggetti a 185/90	€ 294.822,50
GERMANIA	FINCANTIERI S.P.A.	Beni e Servizi soggetti a 185/90	€ 325.642,50
GERMANIA	FINCANTIERI S.P.A.	Beni e Servizi soggetti a 185/90	€ 1.169.718,75
GERMANIA	FINCANTIERI S.P.A.	Beni e Servizi soggetti a 185/90	€ 1.592.661,00
GERMANIA	FINCANTIERI S.P.A.	Beni e Servizi soggetti a 185/90	€ 5.014.543,20
GERMANIA	FINCANTIERI S.P.A.	Beni e Servizi soggetti a 185/90	€ 299.000,00
GERMANIA	FINCANTIERI S.P.A.	Beni e Servizi soggetti a 185/90	€ 2.066.600,10
GERMANIA	FINCANTIERI S.P.A.	Beni e Servizi soggetti a 185/90	€ 12.069.536,00
GERMANIA	FINCANTIERI S.P.A.	Beni e Servizi soggetti a 185/90	€ 1.137.615,00
GERMANIA	FINCANTIERI S.P.A.	Beni e Servizi soggetti a 185/90	€ 2.339.437,50
GERMANIA	FINCANTIERI S.P.A.	Beni e Servizi soggetti a 185/90	€ 884.467,50
GERMANIA	FINCANTIERI S.P.A.	Beni e Servizi soggetti a 185/90	€ 965.037,50
GERMANIA	FINCANTIERI S.P.A.	Beni e Servizi soggetti a 185/90	€ 4.604.500,00
GERMANIA	FINCANTIERI S.P.A.	Beni e Servizi soggetti a 185/90	€ 49.859,10
GERMANIA	FINCANTIERI S.P.A.	Beni e Servizi soggetti a 185/90	€ 15.043.629,60
GERMANIA	FINCANTIERI S.P.A.	Beni e Servizi soggetti a 185/90	€ 543.037,74
GERMANIA	FINCANTIERI S.P.A.	Beni e Servizi soggetti a 185/90	€ 14.483.443,20
GERMANIA	FINCANTIERI S.P.A.	Beni e Servizi soggetti a 185/90	€ 4.122.496,10

Ministero dell'Economia e delle Finanze

Dipartimento del Tesoro Direzione V - Ufficio VIII

ELENCO TABELLE

Tabella UE

Operazioni disciplinate dall'art. 27, legge 09/07/1990, n. 185 -Smi - Relazione attività 2023

Importazioni intra UE - Riepilogo dettagliato

Nazione di Provenienza	Ditta	Causale	Totale
GERMANIA	FINCANTIERI S.P.A.	Beni e Servizi soggetti a 185/90	€ 663.230,39
GERMANIA	FINCANTIERI S.P.A.	Beni e Servizi soggetti a 185/90	€ 888.942,62
GERMANIA	FINCANTIERI S.P.A.	Beni e Servizi soggetti a 185/90	€ 971.484,51
GERMANIA	FINCANTIERI S.P.A.	Beni e Servizi soggetti a 185/90	€ 47.317,20
GERMANIA	FINCANTIERI S.P.A.	Beni e Servizi soggetti a 185/90	€ 174.005,84
GERMANIA	FINCANTIERI S.P.A.	Beni e Servizi soggetti a 185/90	€ 31.256,41
GERMANIA	FINCANTIERI S.P.A.	Beni e Servizi soggetti a 185/90	€ 147.411,25
GERMANIA	GE AVIO S.R.L.	Beni e Servizi soggetti a 185/90	€ 502.201,60
GERMANIA	GE AVIO S.R.L.	Beni e Servizi soggetti a 185/90	€ 171.708,90
GERMANIA	GE AVIO S.R.L.	Beni e Servizi soggetti a 185/90	€ 43.299,00
GERMANIA	GE AVIO S.R.L.	Costi di riparazione	€ 198.032,00
GERMANIA	GE AVIO S.R.L.	Beni e Servizi soggetti a 185/90	€ 712.592,46
GERMANIA	GE AVIO S.R.L.	Beni e Servizi soggetti a 185/90	€ 2.843,75
GERMANIA	GE AVIO S.R.L.	Beni e Servizi soggetti a 185/90	€ 2.327,88
GERMANIA	GE AVIO S.R.L.	Costi di riparazione	€ 358.400,00
GERMANIA	GE AVIO S.R.L.	Beni e Servizi soggetti a 185/90	€ 11.290,00
GERMANIA	GE AVIO S.R.L.	Beni e Servizi soggetti a 185/90	€ 172.746,56
GERMANIA	GE AVIO S.R.L.	Beni e Servizi soggetti a 185/90	€ 5.580,00
GERMANIA	GE AVIO S.R.L.	Beni e Servizi soggetti a 185/90	€ 53.351,70
GERMANIA	GE AVIO S.R.L.	Beni e Servizi soggetti a 185/90	€ 1.330,00
GERMANIA	GE AVIO S.R.L.	Beni e Servizi soggetti a 185/90	€ 53.146,15
GERMANIA	GE AVIO S.R.L.	Beni e Servizi soggetti a 185/90	€ 8.723,00
GERMANIA	GE AVIO S.R.L.	Costi di riparazione	€ 73.600,00
GERMANIA	GE AVIO S.R.L.	Beni e Servizi soggetti a 185/90	€ 26.169,00
GERMANIA	GE AVIO S.R.L.	Costi di riparazione	€ 2.300,00
GERMANIA	GE AVIO S.R.L.	Costi di riparazione	€ 4.140,00
GERMANIA	GE AVIO S.R.L.	Beni e Servizi soggetti a 185/90	€ 3.666,00

Ministero dell'Economia e delle Finanze

Dipartimento del Tesoro Direzione V - Ufficio VIII

ELENCO TABELLE

Tabella UE

Operazioni disciplinate dall'art. 27, legge 09/07/1990, n. 185 -Smi - Relazione attività 2023

Importazioni intra UE - Riepilogo dettagliato

Nazione di Provenienza	Ditta	Causale	Totale
GERMANIA	GE AVIO S.R.L.	Beni e Servizi soggetti a 185/90	€ 25.154,05
GERMANIA	GE AVIO S.R.L.	Costi di riparazione	€ 80.000,00
GERMANIA	GE AVIO S.R.L.	Costi di riparazione	€ 3.220,00
GERMANIA	GE AVIO S.R.L.	Beni e Servizi soggetti a 185/90	€ 277.588,04
GERMANIA	GE AVIO S.R.L.	Beni e Servizi soggetti a 185/90	€ 12.280,80
GERMANIA	GORIZIANE GROUP S.P.A.	Beni e Servizi soggetti a 185/90	€ 5.037,62
GERMANIA	GORIZIANE GROUP S.P.A.	Beni e Servizi non soggetti a 185/90	€ 399,53
GERMANIA	GORIZIANE GROUP S.P.A.	Beni e Servizi soggetti a 185/90	€ 8.050,00
GERMANIA	GORIZIANE GROUP S.P.A.	Beni e Servizi soggetti a 185/90	€ 37.658,06
GERMANIA	GORIZIANE GROUP S.P.A.	Beni e Servizi soggetti a 185/90	€ 22.124,65
GERMANIA	GORIZIANE GROUP S.P.A.	Beni e Servizi non soggetti a 185/90	€ 196,50
GERMANIA	GORIZIANE GROUP S.P.A.	Beni e Servizi soggetti a 185/90	€ 7.620,15
GERMANIA	GORIZIANE GROUP S.P.A.	Beni e Servizi soggetti a 185/90	€ 7.482,50
GERMANIA	GORIZIANE GROUP S.P.A.	Beni e Servizi soggetti a 185/90	€ 1.327,80
GERMANIA	GORIZIANE GROUP S.P.A.	Beni e Servizi non soggetti a 185/90	€ 57.311,93
GERMANIA	GORIZIANE GROUP S.P.A.	Beni e Servizi soggetti a 185/90	€ 17.609,50
GERMANIA	GORIZIANE GROUP S.P.A.	Beni e Servizi non soggetti a 185/90	€ 108,50
GERMANIA	GORIZIANE GROUP S.P.A.	Beni e Servizi soggetti a 185/90	€ 1.669,25
GERMANIA	GORIZIANE GROUP S.P.A.	Beni e Servizi non soggetti a 185/90	€ 17,00
GERMANIA	GORIZIANE GROUP S.P.A.	Beni e Servizi soggetti a 185/90	€ 54.040,20
GERMANIA	GORIZIANE GROUP S.P.A.	Beni e Servizi non soggetti a 185/90	€ 18,62
GERMANIA	GORIZIANE GROUP S.P.A.	Beni e Servizi soggetti a 185/90	€ 11.320,00
GERMANIA	GORIZIANE GROUP S.P.A.	Beni e Servizi non soggetti a 185/90	€ 55,00
GERMANIA	GORIZIANE GROUP S.P.A.	Beni e Servizi soggetti a 185/90	€ 5.936,80
GERMANIA	GORIZIANE GROUP S.P.A.	Beni e Servizi non soggetti a 185/90	€ 101,00
GERMANIA	GORIZIANE GROUP S.P.A.	Beni e Servizi soggetti a 185/90	€ 37.191,00
GERMANIA	GORIZIANE GROUP S.P.A.	Beni e Servizi soggetti a 185/90	€ 312,60

Ministero dell'Economia e delle Finanze

Dipartimento del Tesoro Direzione V - Ufficio VIII

ELENCO TABELLE

Tabella UE

Operazioni disciplinate dall'art. 27, legge 09/07/1990, n. 185 -Smi - Relazione attività 2023

Importazioni intra UE - Riepilogo dettagliato

Nazione di Provenienza	Ditta	Causale	Totale
GERMANIA	GORIZIANE GROUP S.P.A.	Beni e Servizi non soggetti a 185/90	€ 37.593,38
GERMANIA	GORIZIANE GROUP S.P.A.	Beni e Servizi non soggetti a 185/90	€ 21.444,91
GERMANIA	GORIZIANE GROUP S.P.A.	Beni e Servizi soggetti a 185/90	€ 339,80
GERMANIA	GORIZIANE GROUP S.P.A.	Beni e Servizi non soggetti a 185/90	€ 30,50
GERMANIA	GORIZIANE GROUP S.P.A.	Beni e Servizi soggetti a 185/90	€ 2.400,25
GERMANIA	GORIZIANE GROUP S.P.A.	Beni e Servizi non soggetti a 185/90	€ 149.937,50
GERMANIA	GORIZIANE GROUP S.P.A.	Beni e Servizi soggetti a 185/90	€ 495,00
GERMANIA	GORIZIANE GROUP S.P.A.	Beni e Servizi soggetti a 185/90	€ 5.786,00
GERMANIA	GORIZIANE GROUP S.P.A.	Beni e Servizi non soggetti a 185/90	€ 183,50
GERMANIA	GORIZIANE GROUP S.P.A.	Beni e Servizi soggetti a 185/90	€ 2.382,03
GERMANIA	GORIZIANE GROUP S.P.A.	Beni e Servizi non soggetti a 185/90	€ 45.072,41
GERMANIA	GORIZIANE GROUP S.P.A.	Beni e Servizi soggetti a 185/90	€ 728.703,60
GERMANIA	GORIZIANE GROUP S.P.A.	Beni e Servizi soggetti a 185/90	€ 36.598,80
GERMANIA	GORIZIANE GROUP S.P.A.	Beni e Servizi soggetti a 185/90	€ 23.432,90
GERMANIA	GORIZIANE GROUP S.P.A.	Beni e Servizi non soggetti a 185/90	€ 85,00
GERMANIA	GORIZIANE GROUP S.P.A.	Beni e Servizi soggetti a 185/90	€ 355,24
GERMANIA	GORIZIANE GROUP S.P.A.	Beni e Servizi non soggetti a 185/90	€ 4.083,50
GERMANIA	GORIZIANE GROUP S.P.A.	Beni e Servizi non soggetti a 185/90	€ 134,56
GERMANIA	GORIZIANE GROUP S.P.A.	Beni e Servizi soggetti a 185/90	€ 7.380,00
GERMANIA	GORIZIANE GROUP S.P.A.	Beni e Servizi non soggetti a 185/90	€ 154,00
GERMANIA	GORIZIANE GROUP S.P.A.	Beni e Servizi soggetti a 185/90	€ 648,00
GERMANIA	GORIZIANE GROUP S.P.A.	Beni e Servizi non soggetti a 185/90	€ 76.962,14
GERMANIA	GORIZIANE GROUP S.P.A.	Beni e Servizi soggetti a 185/90	€ 16.574,90
GERMANIA	GORIZIANE GROUP S.P.A.	Beni e Servizi soggetti a 185/90	€ 8.959,00
GERMANIA	GORIZIANE GROUP S.P.A.	Beni e Servizi soggetti a 185/90	€ 20.392,00
GERMANIA	GORIZIANE GROUP S.P.A.	Beni e Servizi non soggetti a 185/90	€ 252,57
GERMANIA	GORIZIANE GROUP S.P.A.	Beni e Servizi soggetti a 185/90	€ 17.107,50

Ministero dell'Economia e delle Finanze

Dipartimento del Tesoro Direzione V - Ufficio VIII

ELENCO TABELLE

Tabella UE

Operazioni disciplinate dall'art. 27, legge 09/07/1990, n. 185 -Smi - Relazione attività 2023

Importazioni intra UE - Riepilogo dettagliato

Nazione di Provenienza	Ditta	Causale	Totale
GERMANIA	GORIZIANE GROUP S.P.A.	Beni e Servizi non soggetti a 185/90	€ 16,50
GERMANIA	GORIZIANE GROUP S.P.A.	Beni e Servizi soggetti a 185/90	€ 463,50
GERMANIA	GORIZIANE GROUP S.P.A.	Beni e Servizi soggetti a 185/90	€ 34.726,70
GERMANIA	GORIZIANE GROUP S.P.A.	Beni e Servizi non soggetti a 185/90	€ 567.455,97
GERMANIA	GORIZIANE GROUP S.P.A.	Beni e Servizi soggetti a 185/90	€ 18.539,00
GERMANIA	GORIZIANE GROUP S.P.A.	Beni e Servizi non soggetti a 185/90	€ 425,02
GERMANIA	GORIZIANE GROUP S.P.A.	Beni e Servizi soggetti a 185/90	€ 29.263,77
GERMANIA	GORIZIANE GROUP S.P.A.	Beni e Servizi non soggetti a 185/90	€ 1.365,00
GERMANIA	GORIZIANE GROUP S.P.A.	Beni e Servizi soggetti a 185/90	€ 31.456,60
GERMANIA	LEONARDO CAE ADVANCED JET TRAINING SRL	Beni e Servizi soggetti a 185/90	€ 239.503,09
GERMANIA	LEONARDO S.p.A.	Costi di riparazione	€ 56.201,00
GERMANIA	LEONARDO S.p.A.	Beni e Servizi soggetti a 185/90	€ 824.377,20
GERMANIA	LEONARDO S.p.A.	Anticipi Contrattuali soggetti a 185/90	€ 1.490.808,00
GERMANIA	LEONARDO S.p.A.	Beni e Servizi soggetti a 185/90	€ 270.000,00
GERMANIA	LEONARDO S.p.A.	Costi di riparazione	€ 102.550,00
GERMANIA	LEONARDO S.p.A.	Beni e Servizi soggetti a 185/90	€ 13.889,80
GERMANIA	LEONARDO S.p.A.	Beni e Servizi soggetti a 185/90	€ 35.640,00
GERMANIA	LEONARDO S.p.A.	Beni e Servizi soggetti a 185/90	€ 739.584,45
GERMANIA	LEONARDO S.p.A.	Costi di riparazione	€ 92.574,65
GERMANIA	LEONARDO S.p.A.	Beni e Servizi soggetti a 185/90	€ 320.000,00
GERMANIA	LEONARDO S.p.A.	Beni e Servizi soggetti a 185/90	€ 16.640,00
GERMANIA	LEONARDO S.p.A.	Costi di riparazione	€ 32.097,00
GERMANIA	LEONARDO S.p.A.	Costi di riparazione	€ 41.919,00
GERMANIA	LEONARDO S.p.A.	Beni e Servizi soggetti a 185/90	€ 114.500,00
GERMANIA	LEONARDO S.p.A.	Beni e Servizi soggetti a 185/90	€ 41.300,00
GERMANIA	LEONARDO S.p.A.	Beni e Servizi soggetti a 185/90	€ 1.585,00
GERMANIA	LEONARDO S.p.A.	Beni e Servizi soggetti a 185/90	€ 11.250,00

Ministero dell'Economia e delle Finanze

Dipartimento del Tesoro Direzione V - Ufficio VIII

ELENCO TABELLE

Tabella UE

Operazioni disciplinate dall'art. 27, legge 09/07/1990, n. 185 -Smi - Relazione attività 2023

Importazioni intra UE - Riepilogo dettagliato

Nazione di Provenienza	Ditta	Causale	Totale
GERMANIA	LEONARDO S.p.A.	Beni e Servizi soggetti a 185/90	€ 12.100,00
GERMANIA	LEONARDO S.p.A.	Costi di riparazione	€ 1.060,00
GERMANIA	LEONARDO S.p.A.	Costi di riparazione	€ 82.500,00
GERMANIA	LEONARDO S.p.A.	Costi di riparazione	€ 6.553,96
GERMANIA	LEONARDO S.p.A.	Beni e Servizi soggetti a 185/90	€ 816.050,00
GERMANIA	LEONARDO S.p.A.	Anticipi Contrattuali soggetti a 185/90	€ 544.608,00
GERMANIA	LEONARDO S.p.A.	Beni e Servizi soggetti a 185/90	€ 68.838,00
GERMANIA	LEONARDO S.p.A.	Beni e Servizi soggetti a 185/90	€ 11.250,00
GERMANIA	LEONARDO S.p.A.	Beni e Servizi soggetti a 185/90	€ 39.326,00
GERMANIA	LEONARDO S.p.A.	Costi di riparazione	€ 11.250,00
GERMANIA	LEONARDO S.p.A.	Beni e Servizi soggetti a 185/90	€ 68.838,00
GERMANIA	LEONARDO S.p.A.	Beni e Servizi soggetti a 185/90	€ 24.068,50
GERMANIA	LEONARDO S.p.A.	Beni e Servizi soggetti a 185/90	€ 16.800,00
GERMANIA	LEONARDO S.p.A.	Beni e Servizi soggetti a 185/90	€ 513.260,00
GERMANIA	LEONARDO S.p.A.	Beni e Servizi soggetti a 185/90	€ 95.040,00
GERMANIA	LEONARDO S.p.A.	Beni e Servizi soggetti a 185/90	€ 291.175,09
GERMANIA	LEONARDO S.p.A.	Costi di riparazione	€ 87.862,87
GERMANIA	LEONARDO S.p.A.	Beni e Servizi soggetti a 185/90	€ 276.040,00
GERMANIA	LEONARDO S.p.A.	Beni e Servizi soggetti a 185/90	€ 276.797,22
GERMANIA	LEONARDO S.p.A.	Costi di riparazione	€ 17.363,78
GERMANIA	LEONARDO S.p.A.	Beni e Servizi soggetti a 185/90	€ 320.000,00
GERMANIA	LEONARDO S.p.A.	Costi di riparazione	€ 4.562,67
GERMANIA	LEONARDO S.p.A.	Beni e Servizi soggetti a 185/90	€ 23.456,34
GERMANIA	LEONARDO S.p.A.	Costi di riparazione	€ 22.125,06
GERMANIA	LEONARDO S.p.A.	Beni e Servizi soggetti a 185/90	€ 103.257,00
GERMANIA	LEONARDO S.p.A.	Beni e Servizi soggetti a 185/90	€ 348.600,00
GERMANIA	LEONARDO S.p.A.	Beni e Servizi soggetti a 185/90	€ 145.176,00

Ministero dell'Economia e delle Finanze

Dipartimento del Tesoro Direzione V - Ufficio VIII

ELENCO TABELLE

Tabella UE

Operazioni disciplinate dall'art. 27, legge 09/07/1990, n. 185 -Smi - Relazione attività 2023

Importazioni intra UE - Riepilogo dettagliato

Nazione di Provenienza	Ditta	Causale	Totale
GERMANIA	LEONARDO S.p.A.	Beni e Servizi soggetti a 185/90	€ 64.275,44
GERMANIA	LEONARDO S.p.A.	Beni e Servizi soggetti a 185/90	€ 444.010,00
GERMANIA	LEONARDO S.p.A.	Beni e Servizi soggetti a 185/90	€ 34.875,00
GERMANIA	LEONARDO S.p.A.	Beni e Servizi soggetti a 185/90	€ 117.300,00
GERMANIA	LEONARDO S.p.A.	Beni e Servizi soggetti a 185/90	€ 197.970,00
GERMANIA	LEONARDO S.p.A.	Costi di riparazione	€ 3.492,00
GERMANIA	LEONARDO S.p.A.	Beni e Servizi soggetti a 185/90	€ 14.650,00
GERMANIA	LEONARDO S.p.A.	Beni e Servizi soggetti a 185/90	€ 3.855,00
GERMANIA	LEONARDO S.p.A.	Beni e Servizi soggetti a 185/90	€ 200.800,00
GERMANIA	LEONARDO S.p.A.	Beni e Servizi soggetti a 185/90	€ 20.613,00
GERMANIA	LEONARDO S.p.A.	Beni e Servizi soggetti a 185/90	€ 93.612,13
GERMANIA	LEONARDO S.p.A.	Costi di riparazione	€ 33.353,00
GERMANIA	LEONARDO S.p.A.	Beni e Servizi soggetti a 185/90	€ 48.953,15
GERMANIA	LEONARDO S.p.A.	Beni e Servizi soggetti a 185/90	€ 489.200,00
GERMANIA	LEONARDO S.p.A.	Beni e Servizi soggetti a 185/90	€ 320.000,00
GERMANIA	LEONARDO S.p.A.	Beni e Servizi soggetti a 185/90	€ 12.375,00
GERMANIA	LEONARDO S.p.A.	Costi di riparazione	€ 148.427,00
GERMANIA	LEONARDO S.p.A.	Costi di riparazione	€ 11.203,00
GERMANIA	LEONARDO S.p.A.	Beni e Servizi soggetti a 185/90	€ 12.375,00
GERMANIA	LEONARDO S.p.A.	Costi di riparazione	€ 4.528,34
GERMANIA	LEONARDO S.p.A.	Beni e Servizi soggetti a 185/90	€ 68.084,00
GERMANIA	LEONARDO S.p.A.	Costi di riparazione	€ 59.520,00
GERMANIA	LEONARDO S.p.A.	Beni e Servizi soggetti a 185/90	€ 187.154,88
GERMANIA	LEONARDO S.p.A.	Costi di riparazione	€ 12.834,00
GERMANIA	LEONARDO S.p.A.	Costi di riparazione	€ 5.041,00
GERMANIA	LEONARDO S.p.A.	Beni e Servizi soggetti a 185/90	€ 266.322,10
GERMANIA	LEONARDO S.p.A.	Costi di riparazione	€ 113.523,91

Ministero dell'Economia e delle Finanze

Dipartimento del Tesoro Direzione V - Ufficio VIII

ELENCO TABELLE

Tabella UE

Operazioni disciplinate dall'art. 27, legge 09/07/1990, n. 185 -Smi - Relazione attività 2023

Importazioni intra UE - Riepilogo dettagliato

Nazione di Provenienza	Ditta	Causale	Totale
GERMANIA	LEONARDO S.p.A.	Beni e Servizi soggetti a 185/90	€ 366.050,00
GERMANIA	LEONARDO S.p.A.	Beni e Servizi soggetti a 185/90	€ 41.316,00
GERMANIA	LEONARDO S.p.A.	Beni e Servizi soggetti a 185/90	€ 385.037,44
GERMANIA	LEONARDO S.p.A.	Costi di riparazione	€ 58.467,97
GERMANIA	LEONARDO S.p.A.	Beni e Servizi soggetti a 185/90	€ 437.750,00
GERMANIA	LEONARDO S.p.A.	Beni e Servizi soggetti a 185/90	€ 285.344,00
GERMANIA	LEONARDO S.p.A.	Beni e Servizi soggetti a 185/90	€ 293.265,20
GERMANIA	LEONARDO S.p.A.	Beni e Servizi soggetti a 185/90	€ 489.200,00
GERMANIA	LEONARDO S.p.A.	Costi di riparazione	€ 2.645,02
GERMANIA	LEONARDO S.p.A.	Beni e Servizi soggetti a 185/90	€ 108.516,00
GERMANIA	LEONARDO S.p.A.	Beni e Servizi soggetti a 185/90	€ 116.255,34
GERMANIA	LEONARDO S.p.A.	Beni e Servizi soggetti a 185/90	€ 68.838,00
GERMANIA	LEONARDO S.p.A.	Beni e Servizi soggetti a 185/90	€ 86.995,00
GERMANIA	LEONARDO S.p.A.	Anticipi Contrattuali soggetti a 185/90	€ 27.355,00
GERMANIA	LEONARDO S.p.A.	Beni e Servizi soggetti a 185/90	€ 119.900,00
GERMANIA	LEONARDO S.p.A.	Beni e Servizi soggetti a 185/90	€ 633.712,92
GERMANIA	LEONARDO S.p.A.	Beni e Servizi soggetti a 185/90	€ 118.320,00
GERMANIA	LEONARDO S.p.A.	Beni e Servizi soggetti a 185/90	€ 295.938,60
GERMANIA	LEONARDO S.p.A.	Costi di riparazione	€ 5.505,00
GERMANIA	LEONARDO S.p.A.	Beni e Servizi soggetti a 185/90	€ 64.866,00
GERMANIA	LEONARDO S.p.A.	Beni e Servizi soggetti a 185/90	€ 109.420,00
GERMANIA	LEONARDO S.p.A.	Beni e Servizi soggetti a 185/90	€ 100.400,00
GERMANIA	LEONARDO S.p.A.	Beni e Servizi soggetti a 185/90	€ 7.956,00
GERMANIA	LEONARDO S.p.A.	Beni e Servizi soggetti a 185/90	€ 12.375,00
GERMANIA	LEONARDO S.p.A.	Costi di riparazione	€ 26.556,00
GERMANIA	LEONARDO S.p.A.	Beni e Servizi soggetti a 185/90	€ 236.472,00
GERMANIA	LEONARDO S.p.A.	Beni e Servizi soggetti a 185/90	€ 68.838,00

Ministero dell'Economia e delle Finanze

Dipartimento del Tesoro Direzione V - Ufficio VIII

ELENCO TABELLE

Tabella UE

Operazioni disciplinate dall'art. 27, legge 09/07/1990, n. 185 -Smi - Relazione attività 2023

Importazioni intra UE - Riepilogo dettagliato

Nazione di Provenienza	Ditta	Causale	Totale
GERMANIA	LEONARDO S.p.A.	Beni e Servizi soggetti a 185/90	€ 332.647,00
GERMANIA	LEONARDO S.p.A.	Beni e Servizi soggetti a 185/90	€ 6.870,00
GERMANIA	LEONARDO S.p.A.	Beni e Servizi soggetti a 185/90	€ 320.000,00
GERMANIA	M.E.S. MECCANICA PER L'ELETTRONICA E SERVOMECCANISMI S.P.A.	Beni e Servizi soggetti a 185/90	€ 1.380,00
GERMANIA	M.E.S. MECCANICA PER L'ELETTRONICA E SERVOMECCANISMI S.P.A.	Beni e Servizi soggetti a 185/90	€ 37.350,00
GERMANIA	M.E.S. MECCANICA PER L'ELETTRONICA E SERVOMECCANISMI S.P.A.	Beni e Servizi soggetti a 185/90	€ 8.108,00
GERMANIA	M.E.S. MECCANICA PER L'ELETTRONICA E SERVOMECCANISMI S.P.A.	Beni e Servizi soggetti a 185/90	€ 30.729,88
GERMANIA	MBDA ITALIA S.p.A.	Altro	€ 40.117,42
GERMANIA	MBDA ITALIA S.p.A.	Anticipi Contrattuali soggetti a 185/90	€ 36.489,12
GERMANIA	MBDA ITALIA S.p.A.	Trasporto/Nolo e assicurazioni relative	€ 3.000,00
GERMANIA	MBDA ITALIA S.p.A.	Beni e Servizi soggetti a 185/90	€ 155.514,99
GERMANIA	MICROTECNICA S.R.L.	Costi di riparazione	€ 9.089,29
GERMANIA	MICROTECNICA S.R.L.	Costi di riparazione	€ 6.487,30
GERMANIA	MICROTECNICA S.R.L.	Costi di riparazione	€ 487,00
GERMANIA	MICROTECNICA S.R.L.	Costi di riparazione	€ 648,73
GERMANIA	MICROTECNICA S.R.L.	Costi di riparazione	€ 9.198,52
GERMANIA	MICROTECNICA S.R.L.	Costi di riparazione	€ 3.896,00
GERMANIA	MICROTECNICA S.R.L.	Costi di riparazione	€ 33.571,29
GERMANIA	MICROTECNICA S.R.L.	Costi di riparazione	€ 648,73
GERMANIA	MICROTECNICA S.R.L.	Costi di riparazione	€ 38.382,05
GERMANIA	MICROTECNICA S.R.L.	Costi di riparazione	€ 487,00
GERMANIA	MICROTECNICA S.R.L.	Costi di riparazione	€ 3.243,65
GERMANIA	MICROTECNICA S.R.L.	Costi di riparazione	€ 24.661,07
GERMANIA	MICROTECNICA S.R.L.	Costi di riparazione	€ 22.148,48
GERMANIA	MICROTECNICA S.R.L.	Costi di riparazione	€ 487,00
GERMANIA	MICROTECNICA S.R.L.	Costi di riparazione	€ 74.102,98
GERMANIA	MICROTECNICA S.R.L.	Costi di riparazione	€ 9.092,96

Ministero dell'Economia e delle Finanze

Dipartimento del Tesoro Direzione V - Ufficio VIII

ELENCO TABELLE

Tabella UE

Operazioni disciplinate dall'art. 27, legge 09/07/1990, n. 185 -Smi - Relazione attività 2023

Importazioni intra UE - Riepilogo dettagliato

Nazione di Provenienza	Ditta	Causale	Totale
GERMANIA	MICROTECNICA S.R.L.	Costi di riparazione	€ 12.478,40
GERMANIA	NORTHROP GRUMMAN ITALIA S.p.A.	Costi di riparazione	€ 23.538,00
GERMANIA	NORTHROP GRUMMAN ITALIA S.p.A.	Beni e Servizi soggetti a 185/90	€ 451.000,00
GERMANIA	NORTHROP GRUMMAN ITALIA S.p.A.	Beni e Servizi soggetti a 185/90	€ 157.061,40
GERMANIA	NORTHROP GRUMMAN ITALIA S.p.A.	Beni e Servizi soggetti a 185/90	€ 537.020,00
GERMANIA	NORTHROP GRUMMAN ITALIA S.p.A.	Costi di riparazione	€ 2.360,76
GERMANIA	NORTHROP GRUMMAN ITALIA S.p.A.	Beni e Servizi soggetti a 185/90	€ 473.554,00
GERMANIA	NORTHROP GRUMMAN ITALIA S.p.A.	Beni e Servizi soggetti a 185/90	€ 292.920,00
GERMANIA	NORTHROP GRUMMAN ITALIA S.p.A.	Beni e Servizi soggetti a 185/90	€ 146.460,00
GERMANIA	NORTHROP GRUMMAN ITALIA S.p.A.	Costi di riparazione	€ 38.525,69
GERMANIA	NORTHROP GRUMMAN ITALIA S.p.A.	Costi di riparazione	€ 15.400,00
GERMANIA	NORTHROP GRUMMAN ITALIA S.p.A.	Beni e Servizi soggetti a 185/90	€ 114.540,00
GERMANIA	NORTHROP GRUMMAN ITALIA S.p.A.	Beni e Servizi soggetti a 185/90	€ 151.342,00
GERMANIA	NORTHROP GRUMMAN ITALIA S.p.A.	Costi di riparazione	€ 71.986,89
GERMANIA	NORTHROP GRUMMAN ITALIA S.p.A.	Beni e Servizi soggetti a 185/90	€ 546.784,00
GERMANIA	NORTHROP GRUMMAN ITALIA S.p.A.	Beni e Servizi soggetti a 185/90	€ 102.500,00
GERMANIA	NORTHROP GRUMMAN ITALIA S.p.A.	Beni e Servizi soggetti a 185/90	€ 145.500,00
GERMANIA	NORTHROP GRUMMAN ITALIA S.p.A.	Beni e Servizi soggetti a 185/90	€ 184.500,00
GERMANIA	NORTHROP GRUMMAN ITALIA S.p.A.	Beni e Servizi soggetti a 185/90	€ 2.292,00
GERMANIA	NORTHROP GRUMMAN ITALIA S.p.A.	Beni e Servizi soggetti a 185/90	€ 6.768,00
GERMANIA	NORTHROP GRUMMAN ITALIA S.p.A.	Nota di Credito	-€ 5.123,00
GERMANIA	NORTHROP GRUMMAN ITALIA S.p.A.	Costi di riparazione	€ 14.671,00
GERMANIA	NORTHROP GRUMMAN ITALIA S.p.A.	Beni e Servizi soggetti a 185/90	€ 157.061,40
GERMANIA	NORTHROP GRUMMAN ITALIA S.p.A.	Beni e Servizi soggetti a 185/90	€ 97.640,00
GERMANIA	NORTHROP GRUMMAN ITALIA S.p.A.	Costi di riparazione	€ 1.352,00
GERMANIA	NORTHROP GRUMMAN ITALIA S.p.A.	Costi di riparazione	€ 14.459,14
GERMANIA	NORTHROP GRUMMAN ITALIA S.p.A.	Beni e Servizi soggetti a 185/90	€ 436.500,00

Ministero dell'Economia e delle Finanze

Dipartimento del Tesoro Direzione V - Ufficio VIII

ELENCO TABELLE

Tabella UE

Operazioni disciplinate dall'art. 27, legge 09/07/1990, n. 185 -Smi - Relazione attività 2023

Importazioni intra UE - Riepilogo dettagliato

Nazione di Provenienza	Ditta	Causale	Totale
GERMANIA	NORTHROP GRUMMAN ITALIA S.p.A.	Beni e Servizi soggetti a 185/90	€ 143.500,00
GERMANIA	NORTHROP GRUMMAN ITALIA S.p.A.	Beni e Servizi soggetti a 185/90	€ 244.100,00
GERMANIA	NORTHROP GRUMMAN ITALIA S.p.A.	Anticipi Contrattuali non soggetti a 185/90	€ 141.634,00
GERMANIA	NORTHROP GRUMMAN ITALIA S.p.A.	Beni e Servizi soggetti a 185/90	€ 246.000,00
GERMANIA	NORTHROP GRUMMAN ITALIA S.p.A.	Beni e Servizi soggetti a 185/90	€ 4.894,89
GERMANIA	NORTHROP GRUMMAN ITALIA S.p.A.	Beni e Servizi soggetti a 185/90	€ 65.801,74
GERMANIA	NORTHROP GRUMMAN ITALIA S.p.A.	Beni e Servizi soggetti a 185/90	€ 268.920,00
GERMANIA	NORTHROP GRUMMAN ITALIA S.p.A.	Beni e Servizi soggetti a 185/90	€ 61.500,00
GERMANIA	NORTHROP GRUMMAN ITALIA S.p.A.	Beni e Servizi soggetti a 185/90	€ 2.292,00
GERMANIA	NORTHROP GRUMMAN ITALIA S.p.A.	Costi di riparazione	€ 894,98
GERMANIA	NORTHROP GRUMMAN ITALIA S.p.A.	Beni e Servizi soggetti a 185/90	€ 624.896,00
GERMANIA	NORTHROP GRUMMAN ITALIA S.p.A.	Beni e Servizi soggetti a 185/90	€ 82.000,00
GERMANIA	NORTHROP GRUMMAN ITALIA S.p.A.	Beni e Servizi soggetti a 185/90	€ 123.000,00
GERMANIA	NORTHROP GRUMMAN ITALIA S.p.A.	Beni e Servizi soggetti a 185/90	€ 99.600,00
GERMANIA	NORTHROP GRUMMAN ITALIA S.p.A.	Beni e Servizi soggetti a 185/90	€ 292.920,00
GERMANIA	NORTHROP GRUMMAN ITALIA S.p.A.	Beni e Servizi soggetti a 185/90	€ 84.660,00
GERMANIA	NORTHROP GRUMMAN ITALIA S.p.A.	Beni e Servizi soggetti a 185/90	€ 596.441,40
GERMANIA	ORIZZONTE SISTEMI NAVALI S.P.A.	Beni e Servizi soggetti a 185/90	€ 530.000,00
GERMANIA	ORIZZONTE SISTEMI NAVALI S.P.A.	Beni e Servizi soggetti a 185/90	€ 12.712,00
GERMANIA	ORIZZONTE SISTEMI NAVALI S.P.A.	Beni e Servizi soggetti a 185/90	€ 285.000,00
GERMANIA	RHEINMETALL ITALIA S.p.A.	Beni e Servizi soggetti a 185/90	€ 122.550,00
GERMANIA	RHEINMETALL ITALIA S.p.A.	Beni e Servizi soggetti a 185/90	€ 269.825,00
GERMANIA	RHEINMETALL ITALIA S.p.A.	Beni e Servizi soggetti a 185/90	€ 122.550,00
GERMANIA	RHEINMETALL ITALIA S.p.A.	Beni e Servizi soggetti a 185/90	€ 2.437,60
GERMANIA	RHEINMETALL ITALIA S.p.A.	Beni e Servizi soggetti a 185/90	€ 102.800,00
GERMANIA	RHEINMETALL ITALIA S.p.A.	Beni e Servizi soggetti a 185/90	€ 609,00
GERMANIA	ROHDE & SCHWARZ ITALIA S.p.A.	Beni e Servizi soggetti a 185/90	€ 279.545,00

Ministero dell'Economia e delle Finanze

Dipartimento del Tesoro Direzione V - Ufficio VIII

ELENCO TABELLE

Tabella UE

Operazioni disciplinate dall'art. 27, legge 09/07/1990, n. 185 -Smi - Relazione attività 2023

Importazioni intra UE - Riepilogo dettagliato

Nazione di Provenienza	Ditta	Causale	Totale
GERMANIA	ROHDE & SCHWARZ ITALIA S.p.A.	Beni e Servizi soggetti a 185/90	€ 2.771,47
GERMANIA	RWM ITALIA S.P.A.	Beni e Servizi soggetti a 185/90	€ 25.535.794,28
GERMANIA	RWM ITALIA S.P.A.	Beni e Servizi soggetti a 185/90	€ 17.030,00
GERMANIA	RWM ITALIA S.P.A.	Beni e Servizi soggetti a 185/90	€ 4.488.640,00
GERMANIA	RWM ITALIA S.P.A.	Beni e Servizi soggetti a 185/90	€ 37.634.018,06
GERMANIA	SIMMEL DIFESA S.p.A.	Beni e Servizi soggetti a 185/90	€ 174.672,00
GERMANIA	SIMMEL DIFESA S.p.A.	Beni e Servizi soggetti a 185/90	€ 174.672,00
GERMANIA	SIMMEL DIFESA S.p.A.	Beni e Servizi soggetti a 185/90	€ 349.344,00
GERMANIA	SIMMEL DIFESA S.p.A.	Beni e Servizi soggetti a 185/90	€ 349.344,00
GERMANIA	SIMMEL DIFESA S.p.A.	Beni e Servizi soggetti a 185/90	€ 174.672,00
GERMANIA	SIMMEL DIFESA S.p.A.	Beni e Servizi soggetti a 185/90	€ 349.344,00
GERMANIA	SIMMEL DIFESA S.p.A.	Beni e Servizi soggetti a 185/90	€ 174.672,00
GERMANIA	SIMMEL DIFESA S.p.A.	Beni e Servizi soggetti a 185/90	€ 15.988,38
GERMANIA	SIMMEL DIFESA S.p.A.	Beni e Servizi soggetti a 185/90	€ 18.046,11
GERMANIA	THALES ITALIA S.P.A.	Beni e Servizi soggetti a 185/90	€ 145.653,35
GERMANIA Totale			€ 182.493.391,22
GRECIA	MARCONI INDUSTRIAL SERVICES S.p.A.	Beni e Servizi soggetti a 185/90	€ 3.107,00
GRECIA Totale			€ 3.107,00
NORVEGIA	LEONARDO S.p.A.	Beni e Servizi soggetti a 185/90	€ 32.400,00
NORVEGIA	RHEINMETALL ITALIA S.p.A.	Beni e Servizi soggetti a 185/90	€ 14.220,00
NORVEGIA	RHEINMETALL ITALIA S.p.A.	Beni e Servizi soggetti a 185/90	€ 560.609,73
NORVEGIA	RWM ITALIA S.P.A.	Anticipi Contrattuali soggetti a 185/90	€ 194.260,00
NORVEGIA	RWM ITALIA S.P.A.	Anticipi Contrattuali soggetti a 185/90	€ 747.538,40
NORVEGIA	RWM ITALIA S.P.A.	Beni e Servizi soggetti a 185/90	€ 224.000,00
NORVEGIA	RWM ITALIA S.P.A.	Beni e Servizi soggetti a 185/90	€ 296.349,30
NORVEGIA	RWM ITALIA S.P.A.	Beni e Servizi soggetti a 185/90	€ 14.000,00
NORVEGIA	RWM ITALIA S.P.A.	Altro	€ 224.000,00

Ministero dell'Economia e delle Finanze

Dipartimento del Tesoro Direzione V - Ufficio VIII

ELENCO TABELLE

Tabella UE

Operazioni disciplinate dall'art. 27, legge 09/07/1990, n. 185 -Smi - Relazione attività 2023

Importazioni intra UE - Riepilogo dettagliato

Nazione di Provenienza	Ditta	Causale	Totale
NORVEGIA	RWM ITALIA S.P.A.	Beni e Servizi soggetti a 185/90	€ 448.000,00
NORVEGIA	RWM ITALIA S.P.A.	Altro	€ 287.700,00
NORVEGIA	RWM ITALIA S.P.A.	Beni e Servizi soggetti a 185/90	€ 732.915,75
NORVEGIA	RWM ITALIA S.P.A.	Beni e Servizi soggetti a 185/90	€ 43.700,00
NORVEGIA	RWM ITALIA S.P.A.	Beni e Servizi soggetti a 185/90	€ 44.224,60
NORVEGIA	RWM ITALIA S.P.A.	Beni e Servizi soggetti a 185/90	€ 896.000,00
NORVEGIA	RWM ITALIA S.P.A.	Beni e Servizi soggetti a 185/90	€ 10.200,00
NORVEGIA	RWM ITALIA S.P.A.	Altri Oneri	€ 448.000,00
NORVEGIA Totale			€ 5.218.117,78
PAESI BASSI	ESPLODENTI SABINO S.p.A.	Beni e Servizi soggetti a 185/90	€ 7.636,93
PAESI BASSI	ESPLODENTI SABINO S.p.A.	Beni e Servizi soggetti a 185/90	€ 106.382,18
PAESI BASSI	ESPLODENTI SABINO S.p.A.	Beni e Servizi soggetti a 185/90	€ 4.140,54
PAESI BASSI	ESPLODENTI SABINO S.p.A.	Beni e Servizi soggetti a 185/90	€ 51.548,13
PAESI BASSI	ESPLODENTI SABINO S.p.A.	Beni e Servizi soggetti a 185/90	€ 38.973,77
PAESI BASSI	ESPLODENTI SABINO S.p.A.	Beni e Servizi soggetti a 185/90	€ 244,20
PAESI BASSI	ESPLODENTI SABINO S.p.A.	Beni e Servizi soggetti a 185/90	€ 490,09
PAESI BASSI	ESPLODENTI SABINO S.p.A.	Beni e Servizi soggetti a 185/90	€ 10.570,30
PAESI BASSI	ESPLODENTI SABINO S.p.A.	Beni e Servizi soggetti a 185/90	€ 38.973,77
PAESI BASSI	LEONARDO S.p.A.	Beni e Servizi soggetti a 185/90	€ 121.361,17
PAESI BASSI	LEONARDO S.p.A.	Costi di riparazione	€ 4.430,00
PAESI BASSI	LEONARDO S.p.A.	Beni e Servizi soggetti a 185/90	€ 29.949,70
PAESI BASSI	LEONARDO S.p.A.	Beni e Servizi soggetti a 185/90	€ 139.578,16
PAESI BASSI	LEONARDO S.p.A.	Beni e Servizi soggetti a 185/90	€ 123.404,52
PAESI BASSI	LEONARDO S.p.A.	Beni e Servizi soggetti a 185/90	€ 1.126.490,00
PAESI BASSI	LEONARDO S.p.A.	Beni e Servizi soggetti a 185/90	€ 106.653,89
PAESI BASSI	LEONARDO S.p.A.	Costi di riparazione	€ 29.600,00
PAESI BASSI	LEONARDO S.p.A.	Beni e Servizi soggetti a 185/90	€ 327.502,86

Ministero dell'Economia e delle Finanze

Dipartimento del Tesoro Direzione V - Ufficio VIII

ELENCO TABELLE

Tabella UE

Operazioni disciplinate dall'art. 27, legge 09/07/1990, n. 185 -Smi - Relazione attività 2023

Importazioni intra UE - Riepilogo dettagliato

Nazione di Provenienza	Ditta	Causale	Totale
PAESI BASSI	LEONARDO S.p.A.	Beni e Servizi soggetti a 185/90	€ 41.809,65
PAESI BASSI	LEONARDO S.p.A.	Beni e Servizi soggetti a 185/90	€ 201.000,02
PAESI BASSI	LEONARDO S.p.A.	Beni e Servizi soggetti a 185/90	€ 49.388,79
PAESI BASSI	LEONARDO S.p.A.	Costi di riparazione	€ 365.835,70
PAESI BASSI	LEONARDO S.p.A.	Costi di riparazione	€ 1.325,00
PAESI BASSI	LEONARDO S.p.A.	Beni e Servizi soggetti a 185/90	€ 21.643,11
PAESI BASSI	RHEINMETALL ITALIA S.p.A.	Beni e Servizi soggetti a 185/90	€ 390.499,94
PAESI BASSI Totale			€ 3.339.432,42
POLONIA	GE AVIO S.R.L.	Beni e Servizi soggetti a 185/90	€ 3.446,35
POLONIA	GE AVIO S.R.L.	Beni e Servizi soggetti a 185/90	€ 4.818,50
POLONIA	GE AVIO S.R.L.	Beni e Servizi soggetti a 185/90	€ 2.164,26
POLONIA	GE AVIO S.R.L.	Beni e Servizi soggetti a 185/90	€ 3.497,25
POLONIA	GE AVIO S.R.L.	Beni e Servizi soggetti a 185/90	€ 28.669,81
POLONIA	GE AVIO S.R.L.	Beni e Servizi soggetti a 185/90	€ 477,20
POLONIA	GE AVIO S.R.L.	Beni e Servizi soggetti a 185/90	€ 20.294,25
POLONIA	GE AVIO S.R.L.	Beni e Servizi soggetti a 185/90	€ 1.345,78
POLONIA	GE AVIO S.R.L.	Beni e Servizi soggetti a 185/90	€ 14.349,85
POLONIA	GE AVIO S.R.L.	Beni e Servizi soggetti a 185/90	€ 12.200,18
POLONIA	GE AVIO S.R.L.	Beni e Servizi soggetti a 185/90	€ 5.916,92
POLONIA	GE AVIO S.R.L.	Beni e Servizi soggetti a 185/90	€ 550,38
POLONIA	GE AVIO S.R.L.	Beni e Servizi soggetti a 185/90	€ 81,11
POLONIA	GE AVIO S.R.L.	Beni e Servizi soggetti a 185/90	€ 74.042,91
POLONIA	GE AVIO S.R.L.	Beni e Servizi soggetti a 185/90	€ 3.163,15
POLONIA	LEONARDO S.p.A.	Beni e Servizi soggetti a 185/90	€ 265.894,20
POLONIA Totale			€ 440.912,10
PORTOGALLO	LEONARDO S.p.A.	Beni e Servizi soggetti a 185/90	€ 89.500,00
PORTOGALLO Totale			€ 89.500,00
REPUBBLICA CECA	LEONARDO S.p.A.	Beni e Servizi soggetti a 185/90	€ 273.242,00

Ministero dell'Economia e delle Finanze

Dipartimento del Tesoro Direzione V - Ufficio VIII

ELENCO TABELLETabella **UE**

Operazioni disciplinate dall'art. 27, legge 09/07/1990, n. 185 -Smi - Relazione attività 2023

Importazioni intra UE - Riepilogo dettagliato

Nazione di Provenienza	Ditta	Causale	Totale
REPUBBLICA CECA	LEONARDO S.p.A.	Costi di riparazione	€ 6.200,00
REPUBBLICA CECA Totale			€ 279.442,00
SLOVACCHIA	M.E.S. MECCANICA PER L'ELETTRONICA E SERVOMECCANISMI S.p.A.	Anticipi Contrattuali soggetti a 185/90	€ 200.000,00
SLOVACCHIA Totale			€ 200.000,00
SLOVENIA	FIOCCHI MUNIZIONI S.p.A.	Beni e Servizi soggetti a 185/90	€ 54.100,00
SLOVENIA	FIOCCHI MUNIZIONI S.p.A.	Beni e Servizi soggetti a 185/90	€ 68.840,00
SLOVENIA	FIOCCHI MUNIZIONI S.p.A.	Beni e Servizi soggetti a 185/90	€ 49.600,00
SLOVENIA	FIOCCHI MUNIZIONI S.p.A.	Beni e Servizi soggetti a 185/90	€ 45.030,00
SLOVENIA	FIOCCHI MUNIZIONI S.p.A.	Beni e Servizi soggetti a 185/90	€ 34.100,00
SLOVENIA	FIOCCHI MUNIZIONI S.p.A.	Beni e Servizi soggetti a 185/90	€ 65.580,00
SLOVENIA Totale			€ 317.250,00
SPAGNA	GE AVIO S.R.L.	Beni e Servizi soggetti a 185/90	€ 1.015,55
SPAGNA	GE AVIO S.R.L.	Beni e Servizi soggetti a 185/90	€ 7.619,40
SPAGNA	GE AVIO S.R.L.	Beni e Servizi soggetti a 185/90	€ 745.358,13
SPAGNA	GE AVIO S.R.L.	Beni e Servizi soggetti a 185/90	€ 439.915,25
SPAGNA	GE AVIO S.R.L.	Beni e Servizi soggetti a 185/90	€ 114.381,32
SPAGNA	GE AVIO S.R.L.	Beni e Servizi soggetti a 185/90	€ 41.956,50
SPAGNA	GE AVIO S.R.L.	Beni e Servizi soggetti a 185/90	€ 1.777,89
SPAGNA	GE AVIO S.R.L.	Beni e Servizi soggetti a 185/90	€ 147.831,50
SPAGNA	GE AVIO S.R.L.	Beni e Servizi soggetti a 185/90	€ 89.449,45
SPAGNA	GE AVIO S.R.L.	Beni e Servizi soggetti a 185/90	€ 1.494,19
SPAGNA	GE AVIO S.R.L.	Beni e Servizi soggetti a 185/90	€ 30.026,10
SPAGNA	GE AVIO S.R.L.	Beni e Servizi soggetti a 185/90	€ 169.087,86
SPAGNA	GE AVIO S.R.L.	Beni e Servizi soggetti a 185/90	€ 390.890,10
SPAGNA	GE AVIO S.R.L.	Beni e Servizi soggetti a 185/90	€ 8.219,90
SPAGNA	GE AVIO S.R.L.	Beni e Servizi soggetti a 185/90	€ 4.037,80
SPAGNA	GE AVIO S.R.L.	Beni e Servizi soggetti a 185/90	€ 376.551,24
SPAGNA	GE AVIO S.R.L.	Beni e Servizi soggetti a 185/90	€ 3.007,43

Ministero dell'Economia e delle Finanze

Dipartimento del Tesoro Direzione V - Ufficio VIII

ELENCO TABELLE

Tabella UE

Operazioni disciplinate dall'art. 27, legge 09/07/1990, n. 185 -Smi - Relazione attività 2023

Importazioni intra UE - Riepilogo dettagliato

Nazione di Provenienza	Ditta	Causale	Totale
SPAGNA	GE AVIO S.R.L.	Beni e Servizi soggetti a 185/90	€ 137.257,56
SPAGNA	LEONARDO S.p.A.	Beni e Servizi soggetti a 185/90	€ 49.000,00
SPAGNA	LEONARDO S.p.A.	Beni e Servizi soggetti a 185/90	€ 356.402,36
SPAGNA	LEONARDO S.p.A.	Beni e Servizi soggetti a 185/90	€ 43.520,00
SPAGNA	LEONARDO S.p.A.	Beni e Servizi non soggetti a 185/90	€ 17.920,00
SPAGNA	LEONARDO S.p.A.	Beni e Servizi soggetti a 185/90	€ 251.640,85
SPAGNA	LEONARDO S.p.A.	Costi di riparazione	€ 33.462,00
SPAGNA	LEONARDO S.p.A.	Beni e Servizi soggetti a 185/90	€ 53.760,00
SPAGNA	LEONARDO S.p.A.	Anticipi Contrattuali soggetti a 185/90	€ 200.400,00
SPAGNA	LEONARDO S.p.A.	Beni e Servizi soggetti a 185/90	€ 312.000,00
SPAGNA	LEONARDO S.p.A.	Beni e Servizi soggetti a 185/90	€ 1.069.207,08
SPAGNA	LEONARDO S.p.A.	Beni e Servizi soggetti a 185/90	€ 53.440,00
SPAGNA	LEONARDO S.p.A.	Beni e Servizi soggetti a 185/90	€ 609.448,04
SPAGNA	LEONARDO S.p.A.	Beni e Servizi soggetti a 185/90	€ 40.000,00
SPAGNA	LEONARDO S.p.A.	Beni e Servizi soggetti a 185/90	€ 2.625,00
SPAGNA	LEONARDO S.p.A.	Beni e Servizi soggetti a 185/90	€ 319.989,46
SPAGNA	LEONARDO S.p.A.	Beni e Servizi soggetti a 185/90	€ 178.201,18
SPAGNA	LEONARDO S.p.A.	Anticipi Contrattuali soggetti a 185/90	€ 35.973,00
SPAGNA	M.E.S. MECCANICA PER L'ELETTRONICA E SERVOMECCANISMI S.P.A.	Anticipi Contrattuali soggetti a 185/90	€ 125.331,00
SPAGNA	M.E.S. MECCANICA PER L'ELETTRONICA E SERVOMECCANISMI S.P.A.	Anticipi Contrattuali soggetti a 185/90	€ 110.218,00
SPAGNA	M.E.S. MECCANICA PER L'ELETTRONICA E SERVOMECCANISMI S.P.A.	Trasporto/Nolo e assicurazioni relative	€ 8.730,00
SPAGNA	NORTHROP GRUMMAN ITALIA S.p.A.	Anticipi Contrattuali soggetti a 185/90	€ 392.649,00
SPAGNA	NORTHROP GRUMMAN ITALIA S.p.A.	Beni e Servizi soggetti a 185/90	€ 92.855,04
SPAGNA	NORTHROP GRUMMAN ITALIA S.p.A.	Beni e Servizi soggetti a 185/90	€ 93.401,56
SPAGNA	NORTHROP GRUMMAN ITALIA S.p.A.	Beni e Servizi soggetti a 185/90	€ 23.481,27
SPAGNA	NORTHROP GRUMMAN ITALIA S.p.A.	Beni e Servizi soggetti a 185/90	€ 9.694,54
SPAGNA	NORTHROP GRUMMAN ITALIA S.p.A.	Beni e Servizi soggetti a 185/90	€ 98.034,35

Ministero dell'Economia e delle Finanze

Dipartimento del Tesoro Direzione V - Ufficio VIII

ELENCO TABELLE

Tabella UE

Operazioni disciplinate dall'art. 27, legge 09/07/1990, n. 185 -Smi - Relazione attività 2023

Importazioni intra UE - Riepilogo dettagliato

Nazione di Provenienza	Ditta	Causale	Totale
SPAGNA	NORTHROP GRUMMAN ITALIA S.p.A.	Beni e Servizi soggetti a 185/90	€ 18.043,07
SPAGNA	RHEINMETALL ITALIA S.p.A.	Beni e Servizi soggetti a 185/90	€ 214.034,00
SPAGNA	SIMMEL DIFESA S.p.A.	Beni e Servizi soggetti a 185/90	€ 29.040,00
SPAGNA	SIMMEL DIFESA S.p.A.	Beni e Servizi soggetti a 185/90	€ 337.000,00
SPAGNA	SIMMEL DIFESA S.p.A.	Beni e Servizi soggetti a 185/90	€ 29.040,00
SPAGNA	UEE ITALIA S.r.l.	Beni e Servizi soggetti a 185/90	€ 50.000,00
SPAGNA	UEE ITALIA S.r.l.	Beni e Servizi soggetti a 185/90	€ 36.378,00
SPAGNA	UEE ITALIA S.r.l.	Beni e Servizi soggetti a 185/90	€ 100.000,00
SPAGNA Totale			€ 8.104.795,97
SVEZIA	FIOCCHI MUNIZIONI S.p.A.	Beni e Servizi soggetti a 185/90	€ 151.950,00
SVEZIA	GORIZIANE GROUP S.P.A.	Beni e Servizi soggetti a 185/90	€ 1.500,00
SVEZIA	GORIZIANE GROUP S.P.A.	Beni e Servizi non soggetti a 185/90	€ 128,00
SVEZIA	LEONARDO S.p.A.	Beni e Servizi soggetti a 185/90	€ 123.330,37
SVEZIA	LEONARDO S.p.A.	Beni e Servizi soggetti a 185/90	€ 244.311,17
SVEZIA	LEONARDO S.p.A.	Beni e Servizi soggetti a 185/90	€ 119.086,52
SVEZIA	LEONARDO S.p.A.	Beni e Servizi soggetti a 185/90	€ 126.236,16
SVEZIA	LEONARDO S.p.A.	Beni e Servizi soggetti a 185/90	€ 7.483,60
SVEZIA	LEONARDO S.p.A.	Beni e Servizi soggetti a 185/90	€ 120.686,65
SVEZIA	LEONARDO S.p.A.	Beni e Servizi soggetti a 185/90	€ 235.356,09
SVEZIA	LEONARDO S.p.A.	Beni e Servizi soggetti a 185/90	€ 119.467,61
SVEZIA	RWM ITALIA S.P.A.	Altro	€ 6.309,00
SVEZIA	RWM ITALIA S.P.A.	Beni e Servizi soggetti a 185/90	€ 336.480,00
SVEZIA	RWM ITALIA S.P.A.	Altro	€ 50.472,00
SVEZIA	RWM ITALIA S.P.A.	Beni e Servizi soggetti a 185/90	€ 42.060,00
SVEZIA	RWM ITALIA S.P.A.	Beni e Servizi soggetti a 185/90	€ 210.300,00
SVEZIA	RWM ITALIA S.P.A.	Beni e Servizi soggetti a 185/90	€ 210.300,00
SVEZIA	RWM ITALIA S.P.A.	Altro	€ 50.472,00

Ministero dell'Economia e delle Finanze

Dipartimento del Tesoro Direzione V - Ufficio VIII

ELENCO TABELLETabella **UE**

Operazioni disciplinate dall'art. 27, legge 09/07/1990, n. 185 -Smi - Relazione attività 2023

Importazioni intra UE - Riepilogo dettagliato

Nazione di Provenienza	Ditta	Causale	Totale
SVEZIA	RWM ITALIA S.P.A.	Altri Oneri	€ 25.236,00
SVEZIA	RWM ITALIA S.P.A.	Beni e Servizi soggetti a 185/90	€ 389.424,00
SVEZIA	RWM ITALIA S.P.A.	Beni e Servizi soggetti a 185/90	€ 336.480,00
SVEZIA	RWM ITALIA S.P.A.	Beni e Servizi soggetti a 185/90	€ 370.944,00
SVEZIA	RWM ITALIA S.P.A.	Beni e Servizi soggetti a 185/90	€ 384.849,00
SVEZIA	SIMMEL DIFESA S.p.A.	Anticipi Contrattuali soggetti a 185/90	€ 207.000,00
SVEZIA	SIMMEL DIFESA S.p.A.	Anticipi Contrattuali soggetti a 185/90	€ 665.680,00
SVEZIA	SIMMEL DIFESA S.p.A.	Anticipi Contrattuali soggetti a 185/90	€ 107.630,00
SVEZIA	SIMMEL DIFESA S.p.A.	Trasporto/Nolo e assicurazioni relative	€ 15.946,53
SVEZIA	SIMMEL DIFESA S.p.A.	Anticipi Contrattuali soggetti a 185/90	€ 67.680,00
SVEZIA	SIMMEL DIFESA S.p.A.	Beni e Servizi soggetti a 185/90	€ 274.101,60
SVEZIA	SKF INDUSTRIE S.p.A.	Beni e Servizi soggetti a 185/90	€ 65.942,30
SVEZIA	SKF INDUSTRIE S.p.A.	Beni e Servizi soggetti a 185/90	€ 219.607,11
SVEZIA	SKF INDUSTRIE S.p.A.	Beni e Servizi soggetti a 185/90	€ 226.201,87
SVEZIA Totale			€ 5.512.651,58
Totale Complessivo			€ 358.644.372,28

PAGINA BIANCA