

## XVII LEGISLATURA — DISEGNI DI LEGGE E RELAZIONI — DOCUMENTI — DOC. XXII-BIS N. 22

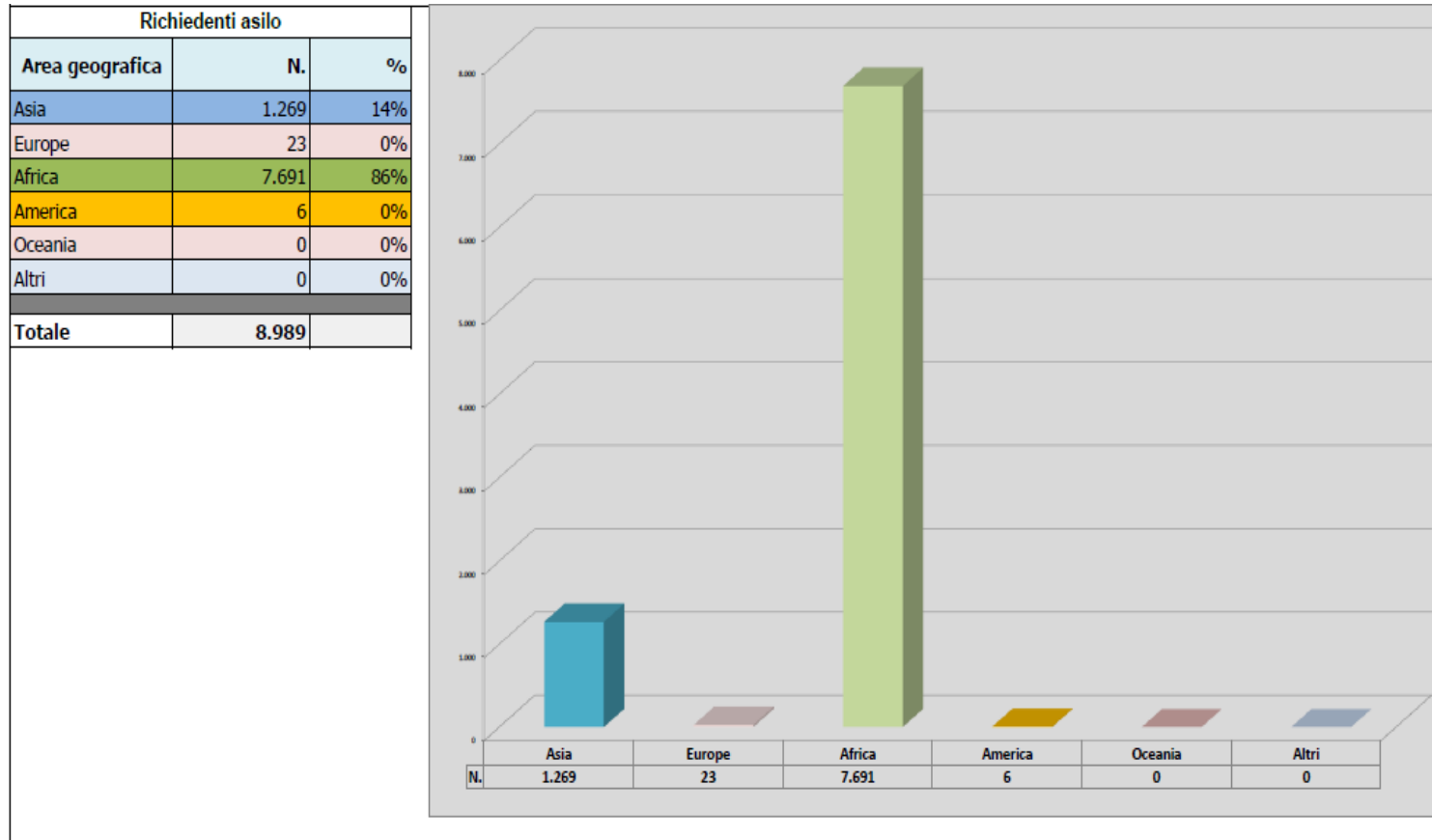
|   |   |    |     |           |                       |                       |  |     |    |     |   |      |     |
|---|---|----|-----|-----------|-----------------------|-----------------------|--|-----|----|-----|---|------|-----|
| 0 | 1 | CN | C   | Lazio     | Roma                  | Roma                  | ROMA   | 62  | 28 | 34  | a | MSNA | 62  |
| 1 | 1 | NR | C   | Liguria   | Genova                | Genova                | GENOVA   | 57  | 57 | 0   |   | MSNA | 57  |
| 1 | 1 | NR | C   | Lombardia | Cremona               | Cremona               | CREMONA  | 33  | 33 | 0   |   | MSNA | 33  |
| 1 | 1 | NR | Cns | Lombardia | Lodi                  | Lodi                  | Azienda speciale consortile del Lodigiano per i servizi alla persona | 17  | 16 | 1   |   | MSNA | 17  |
| 1 | 1 | NR | C   | Lombardia | Lodi                  | San Martino in Strada | SAN MARTINO IN STRADA  | 6   | 6  | 0   |   | MSNA | 6   |
| 0 | 1 | NR | C   | Lombardia | Milano                | Milano                | MILANO   | 150 | 30 | 120 | a | MSNA | 150 |
| 0 | 1 | NR | C   | Lombardia | Milano                | Trezzano sul Naviglio | TREZZANO SUL NAVIGLIO  | 20  | 15 | 5   |   | MSNA | 20  |
| 0 | 1 | NR | C   | Lombardia | Monza_e_della_Brianza | Monza                 | MONZA  | 9   | 9  | 0   |   | MSNA | 9   |
| 0 | 1 | CN | C   | Marche    | Ancona                | Ancona                | ANCONA   | 15  | 15 | 0   |   | MSNA | 15  |
| 0 | 1 | CN | P   | Marche    | Pesaro_e_Urbino       | Pesaro                | PESARO-URBINO PROVINCIA  | 10  | 10 | 0   |   | MSNA | 10  |
| 1 | 1 | SD | C   | Molise    | Campobasso            | Casacalenda           | CASACALENDA  | 21  | 21 | 0   |   | MSNA | 21  |
| 1 | 1 | SD | C   | Molise    | Campobasso            | Ripabottoni           | RIPABOTTONI  | 12  | 12 | 0   |   | MSNA | 12  |
| 1 | 1 | SD | C   | Molise    | Isernia               | Cerro al Volturno     | CERRO AL VOLTURNO  | 18  | 18 | 0   |   | MSNA | 18  |
| 0 | 1 | SD | C   | Molise    | Isernia               | Scapoli               | SCAPOLI  | 10  | 10 | 0   |   | MSNA | 10  |
| 0 | 1 | NR | P   | Piemonte  | Alessandria           | Alessandria           | ALESSANDRIA PROVINCIA  | 16  | 16 | 0   |   | MSNA | 16  |
| 1 | 1 | NR | C   | Piemonte  | Torino                |                       | Consorzio Intercomunale Socio Assistenziale VALLE SUSÀ (FAM)         | 12  | 4  | 8   |   | MSNA | 12  |
| 0 | 1 | NR | C   | Piemonte  | Torino                | Torino                | TORINO   | 60  | 60 | 0   |   | MSNA | 60  |
| 1 | 1 | SD | C   | Puglia    | Bari                  | Bari                  | BARI   | 43  | 33 | 10  | a | MSNA | 43  |
| 1 | 1 | SD | Ats | Puglia    | Brindisi              | San Vito dei Normanni | AMBITO TERRITORIALE BR1 - BRINDISI San Vito dei normanni             | 24  | 0  | 24  | a | MSNA | 24  |
| 1 | 1 | SD | C   | Puglia    | Brindisi              | Mesagne               | MESAGNE  | 7   | 7  | 0   |   | MSNA | 7   |
| 1 | 1 | SD | C   | Puglia    | Brindisi              | Oria                  | ORIA   | 6   | 6  | 0   |   | MSNA | 6   |
| 0 | 1 | SD | C   | Puglia    | Brindisi              | San Pietro Vernotico  | SAN PIETRO VERNOTICO   | 20  | 20 | 0   |   | MSNA | 20  |
| 0 | 1 | SD | C   | Puglia    | Brindisi              | Torre Santa Susanna   | TORRE SANTA SUSANNA  | 14  | 14 | 0   |   | MSNA | 14  |
| 1 | 1 | SD | C   | Puglia    | Brindisi              | Villa Castelli        | VILLA CASTELLI   | 10  | 10 | 0   |   | MSNA | 10  |
| 0 | 1 | SD | C   | Puglia    | Foggia                | Cerignola             | CERIGNOLA  | 10  | 10 | 0   |   | MSNA | 10  |
| 0 | 1 | SD | C   | Puglia    | Foggia                | Monteleone di Puglia  | MONTELEONE DI PUGLIA   | 16  | 16 | 0   |   | MSNA | 16  |
| 0 | 1 | SD | C   | Puglia    | Foggia                | Stornara              | STORNARA   | 6   | 6  | 0   |   | MSNA | 6   |
| 1 | 1 | SD | C   | Puglia    | Foggia                | Rodi Garganico        | RODI GARGANICO   | 15  | 15 | 0   |   | MSNA | 15  |
| 1 | 1 | SD | Ats | Puglia    | Locce                 | Nardo                 | AMBITO TERRITORIALE N.3 DI NARDO'                                    | 24  | 0  | 24  | a | MSNA | 24  |
| 1 | 1 | SD | C   | Puglia    | Lecce                 | Campi Salentina       | CAMPI SALENTINA  | 22  | 19 | 3   |   | MSNA | 22  |
| 0 | 1 | SD | C   | Puglia    | Lecce                 | Campi Salentina       | CAMPI SALENTINA (FAM)  | 10  | 10 | 0   |   | MSNA | 10  |
| 1 | 1 | SD | C   | Puglia    | Lecce                 | Carmiano              | CARMIANO   | 16  | 16 | 0   |   | MSNA | 16  |
| 0 | 1 | SD | C   | Puglia    | Lecce                 | Galatina              | GALATINA   | 24  | 24 | 0   |   | MSNA | 24  |
| 0 | 1 | SD | C   | Puglia    | Lecce                 | Martano               | MARTANO  | 12  | 0  | 12  | a | MSNA | 12  |
| 0 | 1 | SD | C   | Puglia    | Lecce                 | SAN CASSIANO          | SAN CASSIANO (FAM)   | 10  | 10 | 0   |   | MSNA | 10  |
| 0 | 1 | SD | U   | Puglia    | Lecce                 | Melendugno            | UNIONE COMUNI TERRE ACAYA E ROCA                                     | 12  | 12 | 0   |   | MSNA | 12  |
| 1 | 1 | SD | C   | Puglia    | Taranto               | Grottaglie            | GROTTAGLIE   | 26  | 26 | 0   |   | MSNA | 26  |
| 1 | 1 | SD | C   | Sardegna  | Sassari               | Bonorva               | BONORVA  | 12  | 0  | 12  | a | MSNA | 12  |
| 1 | 1 | SD | C   | Sicilia   | Agrigento             | Agrigento             | AGRIGENTO  | 10  | 10 | 0   |   | MSNA | 10  |
| 0 | 1 | SD | C   | Sicilia   | Agrigento             | Cammarata             | CAMMARATA  | 12  | 11 | 1   |   | MSNA | 12  |
| 1 | 1 | SD | C   | Sicilia   | Agrigento             | Raffadali             | RAFFADALI  | 20  | 20 | 0   |   | MSNA | 20  |
| 1 | 1 | SD | C   | Sicilia   | Agrigento             | Sciacca               | SCIACCA  | 20  | 20 | 0   |   | MSNA | 20  |
| 1 | 1 | SD | C   | Sicilia   | Caltanissetta         | Mazzerino             | MAZZARINO  | 32  | 32 | 0   |   | MSNA | 32  |
| 1 | 1 | SD | C   | Sicilia   | Caltanissetta         | NISCEMI               | NISCEMI (FAM)  | 15  | 15 | 0   |   | MSNA | 15  |
| 0 | 1 | SD | P   | Sicilia   | Caltanissetta         | Caltanissetta         | CALTANISSETTA PROVINCIA  | 14  | 13 | 1   |   | MSNA | 14  |
| 1 | 1 | SD | C   | Sicilia   | Catania               | Acireale              | ACIREALE   | 40  | 28 | 12  |   | MSNA | 40  |
| 0 | 1 | SD | C   | Sicilia   | Catania               | Callagirone           | CALTAGIRONE  | 67  | 52 | 15  | a | MSNA | 67  |
| 0 | 1 | SD | C   | Sicilia   | Catania               | Catania               | CATANIA  | 83  | 50 | 33  | a | MSNA | 83  |
| 0 | 1 | SD | C   | Sicilia   | Catania               | Mascalucia            | MASCALUCIA   | 12  | 12 | 0   |   | MSNA | 12  |
| 0 | 1 | SD | C   | Sicilia   | Catania               | Vizzini               | VIZZINI  | 19  | 19 | 0   |   | MSNA | 19  |

|   |   |    |     |                              |          |                           |  |    |    |    |   |      |    |
|---|---|----|-----|------------------------------|----------|---------------------------|--|----|----|----|---|------|----|
| 0 | 1 | SD | C   | Sicilia                      | Messina  | Barcellona Pozzo di Gotto | BARCELLONA POZZO DI GOTTO (FAMI)                   | 12 | 12 | 0  |   | MSNA | 12 |
| 0 | 1 | SD | C   | Sicilia                      | Messina  | Messina                   | MESSINA  | 37 | 0  | 37 | a | MSNA | 37 |
| 0 | 1 | SD | C   | Sicilia                      | Messina  | Milazzo                   | MILAZZO  | 9  | 9  | 0  |   | MSNA | 9  |
| 1 | 1 | SD | C   | Sicilia                      | Messina  | Pace del Mela             | PACE DEL MELA                                      | 9  | 9  | 0  |   | MSNA | 9  |
| 1 | 1 | SD | C   | Sicilia                      | Palermo  | Palermo                   | PALERMO  | 12 | 12 | 0  |   | MSNA | 12 |
| 1 | 1 | SD | C   | Sicilia                      | Palermo  | Partinico                 | PARTINICO  | 54 | 45 | 9  |   | MSNA | 54 |
| 1 | 1 | SD | C   | Sicilia                      | Palermo  | Santa Cristina Gela       | SANTA CRISTINA GELA                                | 12 | 12 | 0  |   | MSNA | 12 |
| 1 | 1 | SD | C   | Sicilia                      | Palermo  | Torretta                  | TORRETTA   | 25 | 0  | 25 | a | MSNA | 25 |
| 1 | 1 | SD | C   | Sicilia                      | Palermo  | Trabia                    | TRABIA   | 9  | 9  | 0  |   | MSNA | 9  |
| 1 | 1 | SD | C   | Sicilia                      | Ragusa   | Comiso                    | COMISO   | 34 | 33 | 1  |   | MSNA | 34 |
| 0 | 1 | SD | C   | Sicilia                      | Ragusa   | COMISO                    | COMISO (FAMI)                                      | 27 | 21 | 6  |   | MSNA | 27 |
| 1 | 1 | SD | Cns | Sicilia                      | Ragusa   | Ragusa                    | LIBERO CONSORZIO COMUNALE DI RAGUSA (ex Provincia) | 10 | 10 | 0  |   | MSNA | 10 |
| 1 | 1 | SD | C   | Sicilia                      | Ragusa   | Vittoria                  | VITTORIA   | 24 | 24 | 0  |   | MSNA | 24 |
| 0 | 1 | SD | C   | Sicilia                      | Siracusa | Canicattini Bagni         | CANICATTINI BAGNI                                  | 27 | 24 | 3  |   | MSNA | 27 |
| 0 | 1 | SD | C   | Sicilia                      | Siracusa | Pachino                   | PACHINO  | 26 | 26 | 0  |   | MSNA | 26 |
| 0 | 1 | SD | C   | Sicilia                      | Trapani  | Marsala                   | MARSALA  | 24 | 24 | 0  |   | MSNA | 24 |
| 0 | 1 | SD | C   | Sicilia                      | Trapani  | Mazara del Vallo          | MAZARA DEL VALLO                                   | 12 | 4  | 8  |   | MSNA | 12 |
| 1 | 1 | SD | C   | Sicilia                      | Trapani  | Petrosino                 | PETROSINO  | 9  | 9  | 0  |   | MSNA | 9  |
| 1 | 1 | SD | C   | Sicilia                      | Trapani  | Salemi                    | SALEMI   | 12 | 12 | 0  |   | MSNA | 12 |
| 1 | 1 | SD | P   | Sicilia                      | Trapani  | Trapani                   | TRAPANI PROVINCIA                                  | 18 | 18 | 0  |   | MSNA | 18 |
| 0 | 1 | CN | C   | Toscana                      | Firenze  | Firenze                   | FIRENZE  | 75 | 71 | 4  |   | MSNA | 75 |
| 0 | 1 | CN | C   | Toscana                      | Pisa     |                           | UNIONE COMUNI VALDERA (FAMI)                       | 6  | 6  | 0  |   | MSNA | 6  |
| 1 | 1 | NR | P   | Trentino_Alto_Adige_Sudtirol | Trento   | Trento                    | TRENTO PROVINCIA                                   | 17 | 17 | 0  |   | MSNA | 17 |
| 1 | 1 | CN | C   | Umbria                       | Perugia  | CORCIANO                  | CORCIANO (FAMI)                                    | 10 | 6  | 4  |   | MSNA | 10 |
| 1 | 1 | CN | C   | Umbria                       | Perugia  | Panicale                  | PANICALE   | 9  | 9  | 0  |   | MSNA | 9  |
| 1 | 1 | CN | C   | Umbria                       | Perugia  | TODI                      | TODI (FAMI)  | 10 | 9  | 1  |   | MSNA | 10 |
| 0 | 1 | CN | C   | Umbria                       | Terni    | Narni                     | NARNI  | 10 | 10 | 0  |   | MSNA | 10 |
| 1 | 1 | CN | C   | Umbria                       | Terni    | Orvieto                   | ORVIETO  | 10 | 0  | 10 | a | MSNA | 10 |
| 1 | 1 | CN | C   | Umbria                       | Terni    | Terni                     | TERNI  | 14 | 10 | 4  | a | MSNA | 14 |
| 0 | 1 | NR | C   | Veneto                       | Venezia  | Venezia                   | VENEZIA  | 10 | 10 | 0  |   | MSNA | 10 |
| 1 | 1 | NR | C   | Veneto                       | Verona   | Bosco Chiesanuova         | BOSCO CHIESANUOVA                                  | 10 | 8  | 2  |   | MSNA | 10 |
| 1 | 1 | NR | C   | Veneto                       | Verona   | Verona                    | VERONA   | 21 | 20 | 1  |   | MSNA | 21 |
| 0 | 1 | NR | C   | Veneto                       | Verona   | VERONA                    | VERONA (FAMI)                                      | 12 | 12 | 0  |   | MSNA | 12 |
| 1 | 1 | NR | C   | Veneto                       | Vicenza  | Vicenza                   | VICENZA  | 10 | 8  | 2  |   | MSNA | 10 |

## LEGENDA

Progetti con posti in strutture parzialmente o totalmente non attive perché in fase di avvio, di predisposizione dei posti in seguito all'aumento della capienza ex art. 22 DM 10/08/2016, oppure per novazione strutture anche in attesa di autorizzazione da parte del Ministero (a)

AREE GEOGRAFICHE DI PROVENIENZA DEI MINORI NON ACCOMPAGNATI RICHIEDENTI ASILO



(\*) Altre: Apolidi - Cittadinanza Sconosciuta, ecc.

Fonte Vestanet C3 - ^ Dati soggetti a possibili variazioni

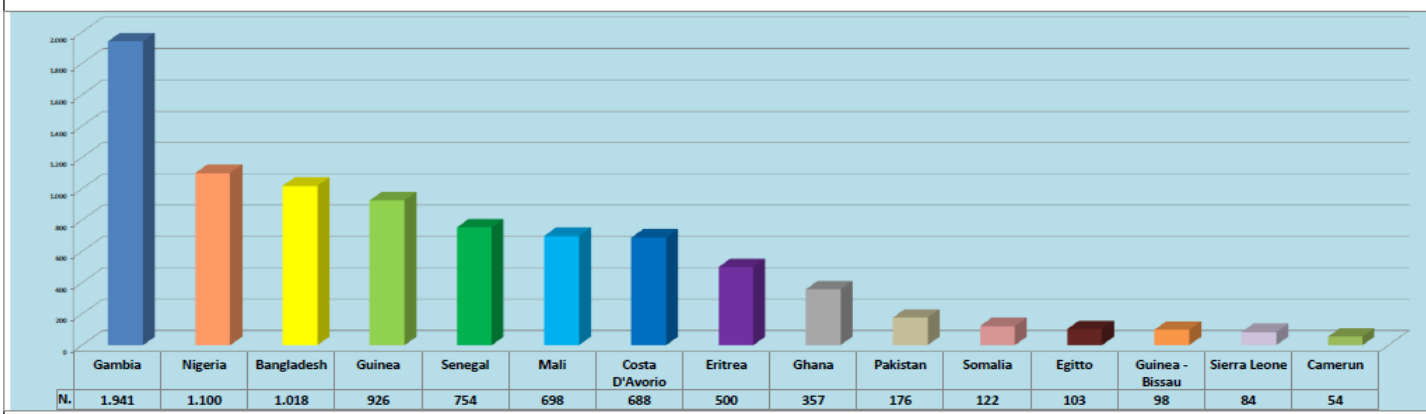
*Commissione Nazionale per il diritto di asilo*

ANNO 2017 (fino al 01 Dicembre) ^

1.9

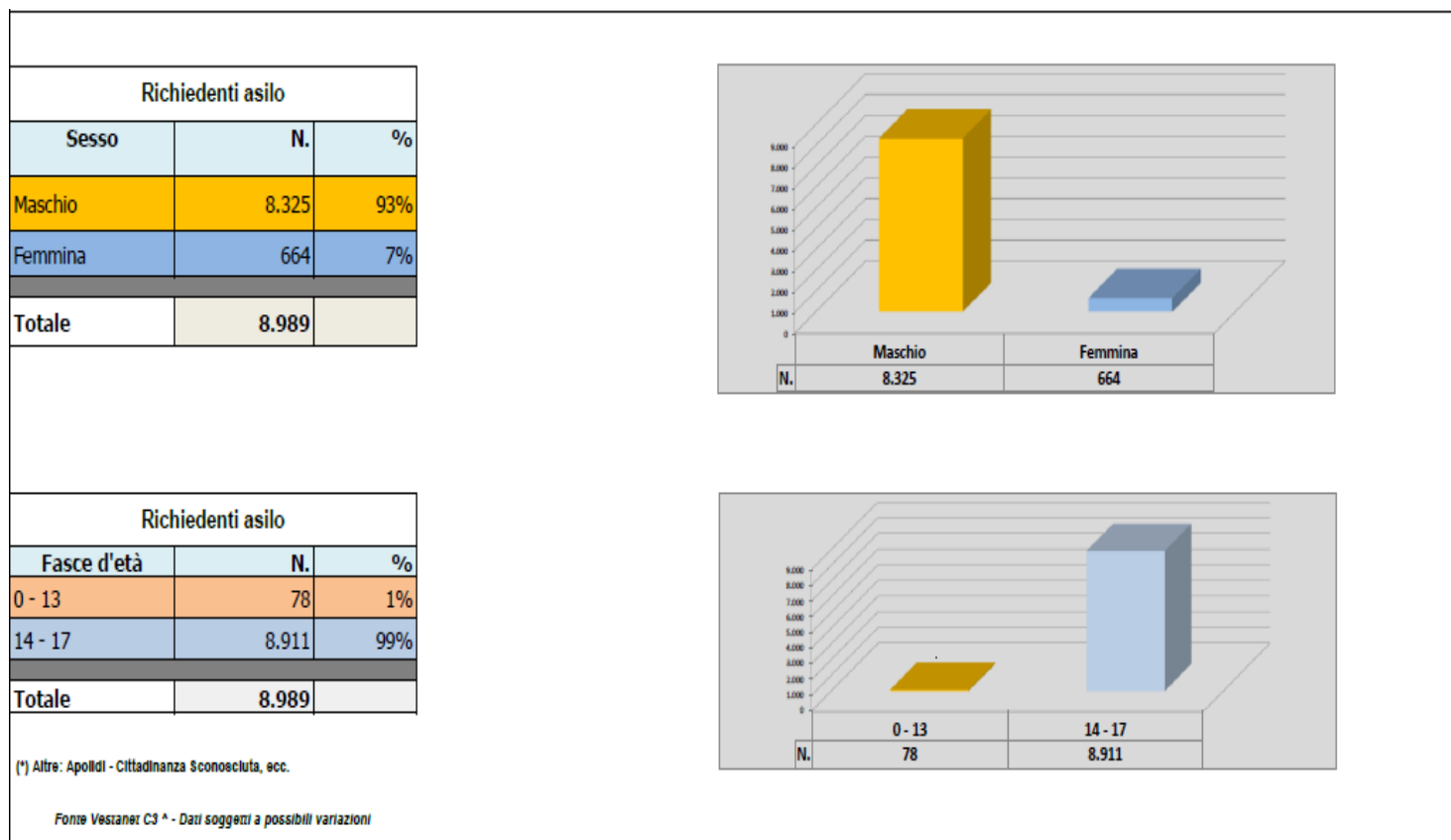
**PRINCIPALI PAESI DI ORIGINE DEI MINORI NON ACCOMPAGNATI RICHIEDENTI ASILO**

| <i>Principali Paesi di Origine</i> |       |     |                 |     |    |         |            |
|------------------------------------|-------|-----|-----------------|-----|----|---------|------------|
| Gambia                             | 1.941 | 22% | Egitto          | 103 | 1% | Sudan   | 15 0%      |
| Nigeria                            | 1.100 | 12% | Guinea - Bissau | 98  | 1% | Liberia | 13 0%      |
| Bangladesh                         | 1.018 | 11% | Sierra Leone    | 84  | 1% | Etiopia | 12 0%      |
| Guinea                             | 926   | 10% | Camerun         | 54  | 1% | Iraq    | 10 0%      |
| Senegal                            | 754   | 8%  | Burkina Faso    | 51  | 1% | Altri   | 82 1%      |
| Mali                               | 698   | 8%  | Afghanistan     | 44  | 0% |         |            |
| Costa D'Avorio                     | 688   | 8%  | Marocco         | 42  | 0% |         |            |
| Eritrea                            | 500   | 6%  | Niger           | 31  | 0% |         |            |
| Ghana                              | 357   | 4%  | Benin           | 29  | 0% |         |            |
| Pakistan                           | 176   | 2%  | Togo            | 25  | 0% |         |            |
| Somalia                            | 122   | 1%  | Siria           | 16  | 0% | Totale  | 8.989 100% |



Fonte Vestanet C3 - ^ Dati soggetti a possibili variazioni

GENERE E FASCE DI ETA' DEI MINORI NON ACCOMPAGNATI RICHIEDENTI ASILO



Fonte Vestanet C3 - ^ Dati soggetti a possibili variazioni

DECISIONI PER AREA GEOGRAFICA DEI MINORI NON ACCOMPAGNATI RICHIEDENTI ASILO

| Area geografica | Esiti            |           |                          |           |                        |            |                      |            |              |           |                  |           | Decisioni n. 5.761 |   |   |
|-----------------|------------------|-----------|--------------------------|-----------|------------------------|------------|----------------------|------------|--------------|-----------|------------------|-----------|--------------------|---|---|
|                 | Status Rifugiato | %         | Status Prot. Sussidiaria | %         | Prop. Prot. Umanitaria | %          | Non Riconosciuti (*) | %          | Irreperibili | %         | Altro esito (**) | %         | Totale             | % di Protezione Internazionale (Status Rifugiato - Prot. Sussidiaria) | % di Protezione Internazionale (Status Rifugiato - Prot. Sussidiaria) + Protezione Umanitaria |
| Asia            | 35               | 4%        | 52                       | 7%        | 506                    | 64%        | 180                  | 23%        | 12           | 2%        | 0                | 0%        | 785                | 11%   | 76%   |
| Europe          | 3                | 21%       | 4                        | 29%       | 6                      | 43%        | 1                    | 7%         | 0            | 0%        | 0                | 0%        | 14                 | 50%   | 93%   |
| Africa          | 231              | 5%        | 144                      | 3%        | 3.526                  | 71%        | 930                  | 19%        | 95           | 2%        | 20               | 0%        | 4.946              | 8%  | 79%   |
| America         | 4                | 50%       | 1                        | 13%       | 2                      | 25%        | 1                    | 13%        | 0            | 0%        | 0                | 0%        | 8                  | 63%   | 88%   |
|                 |                  |           |                          |           |                        |            |                      |            |              |           |                  |           | 0                  | 0%  | 0%  |
| Altri           | 0                | 0%        | 1                        | 13%       | 3                      | 38%        | 3                    | 38%        | 1            | 13%       | 0                | 0%        | 8                  | 13%   | 50%   |
| <b>Totale</b>   | <b>273</b>       | <b>5%</b> | <b>202</b>               | <b>4%</b> | <b>4.043</b>           | <b>70%</b> | <b>1.115</b>         | <b>19%</b> | <b>108</b>   | <b>2%</b> | <b>20</b>        | <b>0%</b> | <b>5.761</b>       | <b>9%</b>   | <b>79%</b>  |

| Area geografica | Numero | Percentuale |
|-----------------|--------|-------------|
| Africa          | 4.946  | 86%         |
| Asia            | 785    | 14%         |
| Europe          | 14     | 0%          |
| America         | 8      | 0%          |
| Altri           | 8      | 0%          |

^ Esaminati nell'anno, indipendentemente dalla data di richiesta di asilo

\*compresi negativo assente, inammissibilità);\*\* (compresi rinuncia, ecc.)

(\*) Altre: Apolidi - Cittadinanza Sconosciuta, ecc

Fonte Vestanet C3 - ^ Dati soggetti a possibili variazioni

*Commissione Nazionale per il diritto di asilo*

ANNO 2017 (fino al 01 Dicembre) ^

1.12

**DECISIONI PER PRINCIPALI PAESI DI ORIGINE DEI MINORI NON ACCOMPAGNATI RICHIEDENTI ASILO**

| Paesi di Origine | Esiti      |                  |            |                          |              |                        |              |                      |            |              |           | Decisioni n. 5.761 |              |           |   |
|------------------|------------|------------------|------------|--------------------------|--------------|------------------------|--------------|----------------------|------------|--------------|-----------|--------------------|--------------|-----------|---|
|                  | Principali | Status Rifugiato | %          | Status Prot. Sussidiaria | %            | Prop. Prot. Umanitaria | %            | Non Riconosciuti (*) | %          | Irreperibili | %         | Altro esito (**)   | %            | Totale    | % di Protezione Internazionale (Status Rifugiato - Prot. Sussidiaria) |
| Gambia           | 39         | 3%               | 9          | 1%                       | 1.207        | 78%                    | 282          | 18%                  | 17         | 1%           | 0         | 0%                 | 1.554        | 3%        | 81%   |
| Nigeria          | 82         | 11%              | 7          | 1%                       | 486          | 66%                    | 152          | 21%                  | 9          | 1%           | 1         | 0%                 | 737          | 12%       | 78%   |
| Bangladesh       | 8          | 1%               | 2          | 0%                       | 407          | 72%                    | 146          | 26%                  | 4          | 1%           | 0         | 0%                 | 567          | 2%        | 74%   |
| Senegal          | 16         | 3%               | 4          | 1%                       | 393          | 75%                    | 103          | 20%                  | 6          | 1%           | 0         | 0%                 | 522          | 4%        | 79%   |
| Guinea           | 10         | 2%               | 6          | 1%                       | 383          | 75%                    | 95           | 19%                  | 14         | 3%           | 0         | 0%                 | 508          | 3%        | 79%   |
| Mali             | 5          | 1%               | 49         | 11%                      | 308          | 70%                    | 73           | 17%                  | 3          | 1%           | 0         | 0%                 | 438          | 12%       | 83%   |
| Costa D'Avorio   | 10         | 2%               | 4          | 1%                       | 295          | 68%                    | 104          | 24%                  | 19         | 4%           | 0         | 0%                 | 432          | 3%        | 72%   |
| Ghana            | 4          | 2%               | 1          | 0%                       | 179          | 72%                    | 61           | 24%                  | 4          | 2%           | 0         | 0%                 | 249          | 2%        | 74%   |
| Pakistan         | 6          | 4%               | 11         | 8%                       | 93           | 66%                    | 30           | 21%                  | 1          | 1%           | 0         | 0%                 | 141          | 12%       | 78%   |
| Egitto           | 4          | 3%               | 1          | 1%                       | 89           | 77%                    | 12           | 10%                  | 9          | 8%           | 0         | 0%                 | 115          | 4%        | 82%   |
| Somalia          | 32         | 36%              | 49         | 56%                      | 1            | 1%                     | 4            | 5%                   | 0          | 0%           | 2         | 2%                 | 88           | 92%       | 93%   |
| Guinea - Bissau  | 0          | 0%               | 0          | 0%                       | 54           | 84%                    | 9            | 14%                  | 1          | 2%           | 0         | 0%                 | 64           | 0%        | 84%   |
| Afghanistan      | 14         | 24%              | 34         | 58%                      | 3            | 5%                     | 3            | 5%                   | 5          | 8%           | 0         | 0%                 | 59           | 81%       | 86%   |
| Burkina Faso     | 3          | 8%               | 1          | 3%                       | 27           | 75%                    | 5            | 14%                  | 0          | 0%           | 0         | 0%                 | 36           | 11%       | 86%   |
| Sierra Leone     | 1          | 3%               | 0          | 0%                       | 22           | 71%                    | 5            | 16%                  | 3          | 10%          | 0         | 0%                 | 31           | 3%        | 74%   |
| Camerun          | 1          | 4%               | 2          | 7%                       | 19           | 68%                    | 2            | 7%                   | 4          | 14%          | 0         | 0%                 | 28           | 11%       | 79%   |
| Eritrea          | 6          | 22%              | 2          | 7%                       | 0            | 0%                     | 3            | 11%                  | 1          | 4%           | 15        | 56%                | 27           | 30%       | 30%   |
| Benin            | 2          | 10%              | 0          | 0%                       | 16           | 76%                    | 3            | 14%                  | 0          | 0%           | 0         | 0%                 | 21           | 10%       | 86%   |
| Marocco          | 1          | 7%               | 0          | 0%                       | 8            | 53%                    | 3            | 20%                  | 2          | 13%          | 1         | 7%                 | 15           | 7%        | 60%   |
| Liberia          | 0          | 0%               | 1          | 7%                       | 8            | 57%                    | 5            | 36%                  | 0          | 0%           | 0         | 0%                 | 14           | 7%        | 64%   |
| Togo             | 2          | 14%              | 1          | 7%                       | 9            | 64%                    | 2            | 14%                  | 0          | 0%           | 0         | 0%                 | 14           | 21%       | 86%   |
| Libia            | 2          | 22%              | 4          | 44%                      | 3            | 33%                    | 0            | 0%                   | 0          | 0%           | 0         | 0%                 | 9            | 67%       | 100%  |
| Niger            | 0          | 0%               | 0          | 0%                       | 9            | 100%                   | 0            | 0%                   | 0          | 0%           | 0         | 0%                 | 9            | 0%        | 100%  |
| Iraq             | 1          | 13%              | 4          | 50%                      | 2            | 25%                    | 0            | 0%                   | 1          | 13%          | 0         | 0%                 | 8            | 63%       | 88%   |
| Etiopia          | 4          | 57%              | 1          | 14%                      | 2            | 29%                    | 0            | 0%                   | 0          | 0%           | 0         | 0%                 | 7            | 71%       | 100%  |
| Turchia          | 1          | 14%              | 3          | 43%                      | 3            | 43%                    | 0            | 0%                   | 0          | 0%           | 0         | 0%                 | 7            | 57%       | 100%  |
| Sudan            | 3          | 50%              | 0          | 0%                       | 1            | 17%                    | 1            | 17%                  | 1          | 17%          | 0         | 0%                 | 6            | 50%       | 67%   |
| Altri            | 16         | 29%              | 6          | 11%                      | 16           | 29%                    | 12           | 22%                  | 4          | 7%           | 1         | 2%                 | 55           | 40%       | 69%   |
| <b>Totale</b>    | <b>273</b> | <b>5%</b>        | <b>202</b> | <b>4%</b>                | <b>4.043</b> | <b>70%</b>             | <b>1.115</b> | <b>19%</b>           | <b>108</b> | <b>2%</b>    | <b>20</b> | <b>0%</b>          | <b>5.761</b> | <b>9%</b> | <b>79%</b>  |

^ Esaminati nell'anno, indipendentemente dalla data di richiesta di asilo

(compresi negativo assente, inammissibilità);\*\* (compresi rinuncia, ecc.)

Fonte Vestanet C3 - ^ Dati soggetti a possibili variazioni

*Commissione Nazionale per il diritto di asilo*

ANNO 2017 (fino al 01 Dicembre) ^

1.13

**DECISIONI PER GENERE E FASCE DI ETA' DEI MINORI NON ACCOMPAGNATI RICHIEDENTI ASILO**

| Genere                         | Esiti            |           |                          |           |                        |            |                      |            |              |           |                  | Decisioni n. 5.761 |              |   |   |
|--------------------------------|------------------|-----------|--------------------------|-----------|------------------------|------------|----------------------|------------|--------------|-----------|------------------|--------------------|--------------|---|---|
|                                | Status Rifugiato | %         | Status Prot. Sussidiaria | %         | Prop. Prot. Umanitaria | %          | Non Riconosciuti (*) | %          | Irreperibili | %         | Altro esito (**) | %                  | Totale       | % di Protezione Internazionale (Status Rifugiato - Prot. Sussidiaria) | % di Protezione Internazionale (Status Rifugiato - Prot. Sussidiaria) + Protezione Umanitaria |
| Maschio                        | 185              | 3%        | 189                      | 3%        | 3.957                  | 71%        | 1.090                | 20%        | 101          | 2%        | 18               | 0%                 | 5.540        | 7%  | 78%   |
| Femmina                        | 88               | 40%       | 13                       | 6%        | 86                     | 39%        | 25                   | 11%        | 7            | 3%        | 2                | 1%                 | 221          | 46%   | 85%   |
| <b>Totale</b>                  | <b>273</b>       | <b>5%</b> | <b>202</b>               | <b>4%</b> | <b>4.043</b>           | <b>70%</b> | <b>1.115</b>         | <b>19%</b> | <b>108</b>   | <b>2%</b> | <b>20</b>        | <b>0%</b>          | <b>5.761</b> | <b>9%</b>   | <b>79%</b>  |
| Fasce di Età                   | Status Rifugiato | %         | Status Prot. Sussidiaria | %         | Prop. Prot. Umanitaria | %          | Non Riconosciuti (*) | %          | Irreperibili | %         | Altro esito (**) | %                  | Totale       | % di Protezione Internazionale (Status Rifugiato - Prot. Sussidiaria) | % di Protezione Internazionale (Status Rifugiato - Prot. Sussidiaria) + Protezione Umanitaria |
| 0 - 13                         | 5                | 13%       | 7                        | 18%       | 13                     | 33%        | 7                    | 18%        | 3            | 8%        | 5                | 13%                | 40           | 30%   | 63%   |
| 14 - 17                        | 93               | 6%        | 40                       | 2%        | 1.180                  | 73%        | 242                  | 15%        | 42           | 3%        | 10               | 1%                 | 1.607        | 8%  | 82%   |
| = >18 (#)                      | 175              | 4%        | 155                      | 4%        | 2.850                  | 69%        | 866                  | 21%        | 63           | 2%        | 5                | 0%                 | 4.114        | 8%  | 77%   |
| (#) al momento della decisione |                  |           |                          |           |                        |            |                      |            |              |           |                  |                    |              |   |   |
| <b>Totale</b>                  | <b>273</b>       | <b>5%</b> | <b>202</b>               | <b>4%</b> | <b>4.043</b>           | <b>70%</b> | <b>1.115</b>         | <b>19%</b> | <b>108</b>   | <b>2%</b> | <b>20</b>        | <b>0%</b>          | <b>5.761</b> | <b>9%</b>   | <b>79%</b>  |

^ Esaminati nell'anno, indipendentemente dalla data di richiesta di asilo

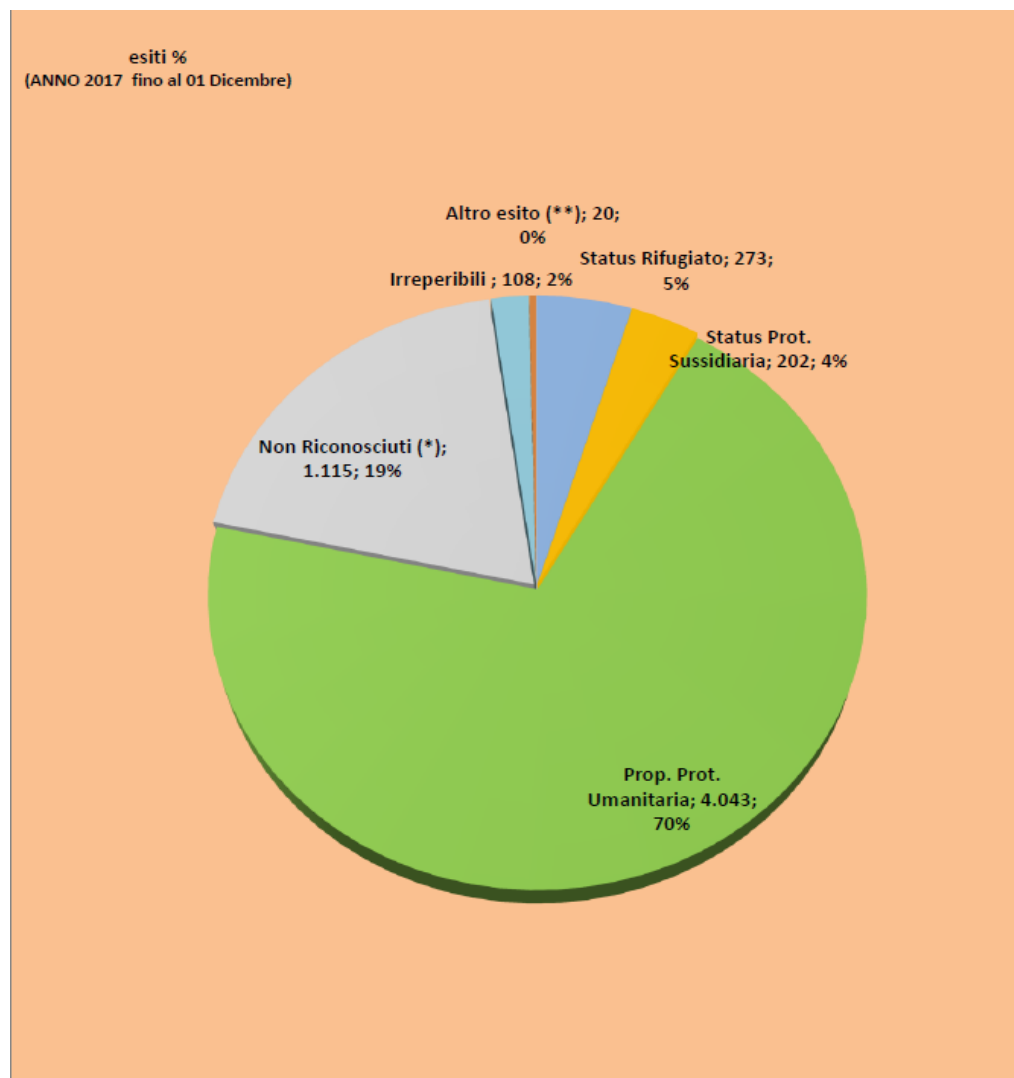
\* (compresi negativo assente, inammissibilità);\*\* (compresi rinuncia, ecc.)

Fonte Vestanet C3 - ^ Dati soggetti a possibili variazioni



**PERCENTUALE DELLE DIVERSE TIPOLOGIE DI DECISIONE  
MINORI NON ACCOMPAGNATI RICHIEDENTI ASILO**

**1.14**



Commissione Nazionale per il diritto di asilo

ANNO 2017 (fino al 01 Dicembre) ^^

1.15

RICHIESTE DI ASILO (\*) E DECISIONI ADOTTATE MINORI NON ACCOMPAGNATI RICHIEDENTI ASILO

| MINORI NON ACCOMPAGNATI - Situazione dei Richiedenti asilo e <u>Decisioni</u> (^) assunte nell'arco del corrente anno |  |                                       |  |         |                  |     |                               |     |                                |     |                    |     |              |     |                |    |
|---|--|---------------------------------------|--|---------|------------------|-----|-------------------------------|-----|--------------------------------|-----|--------------------|-----|--------------|-----|----------------|----|
| CC.TT. & SEZIONI IN SEDE DISTACCATA   | Richiedenti Asilo Anno 2017 (dal 01 Gennaio al 01 Dicembre)^ | Pendenti (alla data del 01 Dicembre)^ | Esaminati Anno 2017 (dal 01 Gennaio al 01 Dicembre)^ | di cui: | Esiti            |     |                               |     |                                |     |                    |     |              |     |                |    |
|   |  |                                       |  |         | Status Rifugiato | %   | Status Protezione Sussidiaria | %   | Proposta Protezione Umanitaria | %   | Non Riconosciuti * | %   | Irreperibili | %   | Altro Esito ** | %  |
| Milano  | 146  | 147                                   | 69   |         | 3                | 4%  | 12                            | 17% | 31                             | 45% | 19                 | 28% | 3            | 4%  | 1              | 1% |
| Milano 1  | 18   | 6                                     | 36   |         | 3                | 8%  | 3                             | 8%  | 15                             | 42% | 14                 | 39% | 1            | 3%  | 0              | 0% |
| Roma  | 98   | 92                                    | 39   |         | 8                | 21% | 1                             | 3%  | 22                             | 56% | 4                  | 10% | 1            | 3%  | 3              | 8% |
| Roma 1  | 0  | 0                                     | 0  |         | 0                |     | 0                             |     | 0                              |     | 0                  |     | 0            |     | 0              |    |
| Roma 2  | 23   | 28                                    | 21   |         | 1                | 5%  | 1                             | 5%  | 16                             | 76% | 3                  | 14% | 0            | 0%  | 0              | 0% |
| Roma 3  | 3  | 9                                     | 11   |         | 1                | 9%  | 0                             | 0%  | 6                              | 55% | 2                  | 18% | 2            | 18% | 0              | 0% |
| Siracusa  | 196  | 120                                   | 141  |         | 14               | 10% | 7                             | 5%  | 40                             | 28% | 80                 | 57% | 0            | 0%  | 0              | 0% |
| Trapani   | 529  | 321                                   | 338  |         | 6                | 2%  | 16                            | 5%  | 270                            | 80% | 46                 | 14% | 0            | 0%  | 0              | 0% |
| Trapani 1   | 343  | 165                                   | 266  |         | 3                | 1%  | 5                             | 2%  | 227                            | 85% | 31                 | 12% | 0            | 0%  | 0              | 0% |
| Gorizia   | 110  | 74                                    | 79   |         | 2                | 3%  | 20                            | 25% | 43                             | 54% | 11                 | 14% | 3            | 4%  | 0              | 0% |
| Foggia  | 81   | 43                                    | 107  |         | 8                | 7%  | 2                             | 2%  | 90                             | 84% | 7                  | 7%  | 0            | 0%  | 0              | 0% |
| Crotone   | 209  | 91                                    | 163  |         | 5                | 3%  | 1                             | 1%  | 132                            | 81% | 21                 | 13% | 4            | 2%  | 0              | 0% |
| Crotone 1   | 160  | 66                                    | 127  |         | 6                | 5%  | 2                             | 2%  | 107                            | 84% | 10                 | 8%  | 2            | 2%  | 0              | 0% |
| Caserta   | 145  | 129                                   | 83   |         | 5                | 6%  | 3                             | 4%  | 60                             | 72% | 15                 | 18% | 0            | 0%  | 0              | 0% |
| Caserta 1   | 0  | 0                                     | 0  |         | 0                |     | 0                             |     | 0                              |     | 0                  |     | 0            |     | 0              |    |
| Torino  | 191  | 243                                   | 171  |         | 25               | 15% | 17                            | 10% | 119                            | 70% | 7                  | 4%  | 1            | 1%  | 2              | 1% |
| Torino 1  | 0  | 0                                     | 0  |         | 0                |     | 0                             |     | 0                              |     | 0                  |     | 0            |     | 0              |    |
| Bari  | 97   | 87                                    | 127  |         | 10               | 8%  | 6                             | 5%  | 82                             | 65% | 28                 | 22% | 1            | 1%  | 0              | 0% |
| Bari 1  | 20   | 1                                     | 52   |         | 6                | 12% | 1                             | 2%  | 19                             | 37% | 26                 | 50% | 0            | 0%  | 0              | 0% |
| Bologna   | 272  | 238                                   | 131  |         | 6                | 5%  | 11                            | 8%  | 105                            | 80% | 7                  | 5%  | 1            | 1%  | 1              | 1% |
| Siracusa1/Caltanissetta   | 146  | 173                                   | 41   |         | 0                | 0%  | 1                             | 2%  | 34                             | 83% | 5                  | 12% | 0            | 0%  | 1              | 2% |
| Cagliari  | 630  | 480                                   | 327  |         | 4                | 1%  | 15                            | 5%  | 132                            | 40% | 174                | 53% | 0            | 0%  | 2              | 1% |
| Ancona  | 183  | 150                                   | 200  |         | 12               | 6%  | 5                             | 3%  | 76                             | 38% | 103                | 52% | 4            | 2%  | 0              | 0% |
| Ancona 1  | 0  | 0                                     | 0  |         | 0                |     | 0                             |     | 0                              |     | 0                  |     | 0            |     | 0              |    |

\* Il dato concerne le singole persone

Fonte Vestanet C3 - ^ Dati soggetti a possibili variazioni

*Commissione Nazionale per il diritto di asilo*

ANNO 2017 (fino al 01 Dicembre) ^^

1.15

**RICHIESTE DI ASILO (\*) E DECISIONI ADOTTATE MINORI NON ACCOMPAGNATI RICHIEDENTI ASILO**

| MINORI NON ACCOMPAGNATI - Situazione dei Richiedenti asilo e <u>Decisioni</u> (^) assunte nell'arco del corrente anno |  |  |   |         |                  |           |                               |           |                                |            |                    |            |              |           |                |           |
|---|--|--|---|---------|------------------|-----------|-------------------------------|-----------|--------------------------------|------------|--------------------|------------|--------------|-----------|----------------|-----------|
| CC.TT. & SEZIONI IN SEDE DISTACCATA   | Richiedenti Asilo Anno 2017 ( dal 01 Gennaio al 01 Dicembre )^ | Pendenti (alla data del 01 Dicembre )^ | Esaminati Anno 2017 (dal 01 Gennaio al 01 Dicembre )^ | di cui: | Esiti            |           |                               |           |                                |            |                    |            |              |           |                |           |
|   |  |  |   |         | Status Rifugiato | %         | Status Protezione Sussidiaria | %         | Proposta Protezione Umanitaria | %          | Non Riconosciuti * | %          | Irreperibili | %         | Altro Esito ** | %         |
| Firenze   | 190  | 293                                    | 82  |         | 6                | 7%        | 14                            | 17%       | 53                             | 65%        | 7                  | 9%         | 2            | 2%        | 0              | 0%        |
| Siracusa2/Ragusa  | 240  | 237                                    | 186   |         | 2                | 1%        | 1                             | 1%        | 134                            | 72%        | 38                 | 20%        | 11           | 6%        | 0              | 0%        |
| Palermo   | 820  | 540                                    | 704   |         | 7                | 1%        | 5                             | 1%        | 638                            | 91%        | 50                 | 7%         | 0            | 0%        | 4              | 1%        |
| Lecce   | 330  | 307                                    | 316   |         | 14               | 4%        | 7                             | 2%        | 281                            | 89%        | 6                  | 2%         | 8            | 3%        | 0              | 0%        |
| Bologna/Forlì   | 91   | 54                                     | 90  |         | 7                | 8%        | 1                             | 1%        | 72                             | 80%        | 10                 | 11%        | 0            | 0%        | 0              | 0%        |
| Firenze/Perugia   | 103  | 71                                     | 84  |         | 13               | 15%       | 0                             | 0%        | 24                             | 29%        | 47                 | 56%        | 0            | 0%        | 0              | 0%        |
| Verona  | 69   | 55                                     | 65  |         | 4                | 6%        | 5                             | 8%        | 48                             | 74%        | 6                  | 9%         | 2            | 3%        | 0              | 0%        |
| Catania   | 678  | 493                                    | 346   |         | 11               | 3%        | 12                            | 3%        | 305                            | 88%        | 16                 | 5%         | 0            | 0%        | 2              | 1%        |
| Catania 1   | 0  | 0                                      | 0   |         | 0                |           | 0                             |           | 0                              |            | 0                  |            | 0            |           | 0              |           |
| Salerno   | 358  | 369                                    | 89  |         | 2                | 2%        | 4                             | 4%        | 75                             | 84%        | 4                  | 4%         | 4            | 4%        | 0              | 0%        |
| Verona/Padova   | 21   | 39                                     | 97  |         | 5                | 5%        | 2                             | 2%        | 63                             | 65%        | 19                 | 20%        | 8            | 8%        | 0              | 0%        |
| Trapani/Agrigento   | 566  | 557                                    | 182   |         | 0                | 0%        | 2                             | 1%        | 62                             | 34%        | 94                 | 52%        | 24           | 13%       | 0              | 0%        |
| Roma/Frosinone  | 36   | 47                                     | 36  |         | 0                | 0%        | 1                             | 3%        | 23                             | 64%        | 12                 | 33%        | 0            | 0%        | 0              | 0%        |
| Crotone/Reggio Calabria   | 944  | 913                                    | 162   |         | 9                | 6%        | 3                             | 2%        | 128                            | 79%        | 5                  | 3%         | 16           | 10%       | 1              | 1%        |
| Salerno/Campobasso  | 74   | 55                                     | 91  |         | 6                | 7%        | 5                             | 5%        | 70                             | 77%        | 10                 | 11%        | 0            | 0%        | 0              | 0%        |
| Catania/Enna  | 327  | 339                                    | 145   |         | 0                | 0%        | 1                             | 1%        | 139                            | 96%        | 4                  | 3%         | 1            | 1%        | 0              | 0%        |
| Torino/Genova   | 219  | 208                                    | 181   |         | 12               | 7%        | 1                             | 1%        | 116                            | 64%        | 52                 | 29%        | 0            | 0%        | 0              | 0%        |
| Brescia   | 44   | 36                                     | 47  |         | 6                | 13%       | 0                             | 0%        | 34                             | 72%        | 5                  | 11%        | 0            | 0%        | 2              | 4%        |
| Verona/Vicenza  | 20   | 11                                     | 46  |         | 3                | 7%        | 1                             | 2%        | 25                             | 54%        | 14                 | 30%        | 3            | 7%        | 0              | 0%        |
| Brescia/Bergamo   | 3  | 24                                     | 37  |         | 1                | 3%        | 0                             | 0%        | 12                             | 32%        | 19                 | 51%        | 5            | 14%       | 0              | 0%        |
| Milano/Monza  | 91   | 84                                     | 51  |         | 8                | 16%       | 0                             | 0%        | 18                             | 35%        | 24                 | 47%        | 0            | 0%        | 1              | 2%        |
| Torino/Novara   | 135  | 105                                    | 151   |         | 25               | 17%       | 6                             | 4%        | 68                             | 45%        | 52                 | 34%        | 0            | 0%        | 0              | 0%        |
| Firenze/Livorno   | 22   | 15                                     | 21  |         | 1                | 5%        | 0                             | 0%        | 18                             | 86%        | 1                  | 5%         | 1            | 5%        | 0              | 0%        |
| Verona/Treviso  | 8  | 11                                     | 23  |         | 3                | 13%       | 2                             | 9%        | 11                             | 48%        | 7                  | 30%        | 0            | 0%        | 0              | 0%        |
| <b>Totale</b>   | <b>8.989</b>   | <b>7.526</b>                           | <b>5.761</b>  |         | <b>273</b>       | <b>5%</b> | <b>202</b>                    | <b>4%</b> | <b>4.043</b>                   | <b>70%</b> | <b>1.115</b>       | <b>19%</b> | <b>108</b>   | <b>2%</b> | <b>20</b>      | <b>0%</b> |

\* Il dato concerne le singole persone

Fonte Vestanet C3 - ^ Dati soggetti a possibili variazioni