

ATTI PARLAMENTARI

XIX LEGISLATURA

CAMERA DEI DEPUTATI

Doc. XV
n. 152

RELAZIONE DELLA CORTE DEI CONTI

AL PARLAMENTO

*sulla gestione finanziaria degli Enti sottoposti a controllo
in applicazione della legge 21 marzo 1958, n. 259*

**ISTITUTO NAZIONALE DI PREVIDENZA DEI GIORNALISTI ITALIANI
« GIOVANNI AMENDOLA » (INPGI)**

(Esercizio 2021)

Trasmesso alla Presidenza il 27 novembre 2023

PAGINA BIANCA



CORTE DEI CONTI

SEZIONE DEL CONTROLLO SUGLI ENTI

DETERMINAZIONE E RELAZIONE
SUL RISULTATO DEL CONTROLLO ESEGUITO SULLA
GESTIONE FINANZIARIA DELL'ISTITUTO NAZIONALE
DI PREVIDENZA DEI GIORNALISTI ITALIANI
"GIOVANNI AMENDOLA" (INPGI)

2021

Relatore: Primo Referendario Emanuela Rotolo

Ha collaborato
per l'istruttoria e l'elaborazione dei dati
il dott. Roberto Andreotti

Determinazione n. 134/2023



CORTE DEI CONTI

SEZIONE DEL CONTROLLO SUGLI ENTI

nell'adunanza del 21 novembre 2023;

visto l'art 100, secondo comma, della Costituzione;

visto il testo unico delle leggi sulla Corte dei conti, approvato con r.d. 12 luglio 1934, n. 1214;

viste le leggi 21 marzo 1958, n. 259 e 14 gennaio 1994, n. 20;

visto il decreto del Presidente della Repubblica in data 20 giugno 1961 con il quale l'Istituto nazionale di previdenza dei giornalisti italiani "Giovanni Amendola" (Inpgi) è stato sottoposto al controllo della Corte dei conti;

visto il decreto legislativo 30 giugno 1994, n. 509 con il quale l'Ente è stato trasformato in fondazione e, in particolare, l'art. 3, comma 5, che ne ha confermato la sottoposizione al controllo della Corte dei conti;

visto il conto consuntivo dell'Ente suddetto, relativo all'esercizio finanziario 2021, nonché le annesse relazioni del Presidente e del Collegio sindacale, trasmessi alla Corte in adempimento dell'art. 4 della citata legge n. 259 del 1958;

esaminati gli atti;

udito il relatore, Primo Referendario Emanuela Rotolo e, sulla sua proposta, discussa e deliberata la relazione con la quale la Corte, in base agli atti ed agli elementi acquisiti, riferisce alle Presidenze delle due Camere del Parlamento il risultato del controllo eseguito sulla gestione finanziaria dell'Ente per l'esercizio 2021;

ritenuto che, assolti così gli adempimenti di legge, si possano, a norma dell'art. 7 della citata legge n. 259 del 1958, comunicare alle dette Presidenze il conto consuntivo - corredato delle relazioni degli organi amministrativo e di controllo - e la relazione come innanzi deliberata, che alla presente si unisce quale parte integrante;



CORTE DEI CONTI

P. Q. M.

comunica, a norma dell'art. 7 della citata legge n. 259 del 1958, alle Presidenze delle due Camere del Parlamento, insieme con il bilancio dell'esercizio 2021 - corredato delle relazioni degli organi amministrativo e di controllo - dell'Istituto nazionale di previdenza dei giornalisti italiani "Giovanni Amendola" (Inpgi), l'unita relazione con la quale la Corte riferisce in merito al risultato del controllo eseguito sulla gestione finanziaria del predetto Ente per l'anno 2021.

RELATORE
Emanuela Rotolo
firmato digitalmente

PRESIDENTE
Manuela Arrigucci
firmato digitalmente

DIRIGENTE
Fabio Marani
Depositato in segreteria

SOMMARIO

PREMESSA.....	1
1. ASSETTO ORDINAMENTALE E FUNZIONI.....	2
1.1 Aspetti generali	2
1.2 Misure di contenimento della spesa e normativa emergenziale.....	7
1.3 Gli organi	8
1.4 L'assetto organizzativo e il personale.....	12
1.5 L'attività contrattuale.....	14
1.6 Bilanci consuntivi e bilanci tecnici.....	15
2. LA GESTIONE SOSTITUTIVA DELL'ASSICURAZIONE GENERALE OBBLIGATORIA .	17
2.1 La gestione previdenziale e assistenziale.....	17
2.2 La gestione patrimoniale	23
2.2.1 La gestione immobiliare	23
2.2.2 La gestione mobiliare.....	25
2.3 Il conto economico	28
2.4 Lo stato patrimoniale	30
2.5 Il rendiconto finanziario	35
3. LA GESTIONE SEPARATA.....	37
3.1 La gestione previdenziale.....	37
3.2 La gestione patrimoniale	41
3.3 Il conto economico	43
3.4 Lo stato patrimoniale	45
3.5 Il rendiconto finanziario	48
4. CONSIDERAZIONI CONCLUSIVE	50

INDICE DELLE TABELLE E DEI GRAFICI

Tabella 1 - Indennità spettanti agli organi della Gestione sostitutiva	10
Tabella 2 - Totale delle spese sostenute per gli organi della Gestione sostitutiva.....	11
Tabella 3 - Costi per gli organi della Gestione separata	11
Tabella 4 - Totale delle spese sostenute per gli organi della Gestione separata	12
Tabella 5 - Consistenza del personale	13
Tabella 6 - Costi del personale non dirigenziale	13
Tabella 7 - Costi per consulenze	14
Tabella 8 - Attività negoziale	14
Tabella 9 - Iscritti attivi.....	17
Tabella 10 - Pensioni	17
Tabella 11 - Rapporto iscritti attivi / pensioni	18
Tabella 12 - Pensioni liquidate in ciascun anno.....	18
Tabella 13 - Pensioni IVS / Contributi IVS.....	19
Tabella 14 - Altri contributi obbligatori.....	20
Tabella 15 - Altre prestazioni obbligatorie.....	20
Tabella 16 - Prestazioni facoltative	21
Tabella 17 - Contributi obbligatori / Prestazioni obbligatorie.....	22
Tabella 18 - Sintesi gestione previdenziale e assistenziale	23
Tabella 19 - Valore (di bilancio) degli immobili	24
Tabella 20 - Redditività patrimonio immobiliare	24
Tabella 21 - Composizione degli investimenti mobiliari (a valori contabili).....	26
Tabella 22 - Risultato economico gestione mobiliare.....	27
Tabella 23 - Rendimento gestione mobiliare.....	27
Tabella 24 - Conto economico	29
Tabella 25 - Stato patrimoniale	31
Tabella 26 - Riserva IVS.....	32
Grafico 1 - Ripartizione degli <i>asset</i> patrimoniali	34
Tabella 27 - Rendiconto finanziario Gestione sostitutiva	36
Tabella 28 - Iscritti Gestione separata*	37
Tabella 29 - Proventi da lavoro libero professionale.....	38
Tabella 30 - Proventi da co.co.co.....	39
Tabella 31 - Proventi complessivi gestione previdenziale e assistenziale (Gestione separata).....	39
Tabella 32 - Trattamenti liquidati in ciascun anno*	40
Tabella 33 - Oneri per prestazioni.....	40
Tabella 34 - Composizione investimenti (Gestione separata)	41
Tabella 35 - Risultati economici gestione mobiliare (Gestione separata)	42
Tabella 36 - Rendimento gestione finanziaria (Gestione separata).....	42
Tabella 37 - Conto economico (Gestione separata)	44
Tabella 38 - Composizione patrimonio netto (Gestione separata).....	45
Tabella 39 - Stato patrimoniale (Gestione separata).....	46
Tabella 40 - Rendiconto finanziario Gestione separata.....	49

PREMESSA

Con la presente relazione la Corte riferisce al Parlamento, ai sensi dell'articolo 7 della legge 21 marzo 1958, n. 259, in merito al risultato del controllo eseguito, in base all'articolo 2 della citata legge, sulla gestione finanziaria relativa all'esercizio 2021 dell'Istituto nazionale di previdenza dei giornalisti italiani "Giovanni Amendola", nonché sui principali eventi verificatisi successivamente.

Il precedente referto, relativo all'esercizio 2020, è stato approvato con determinazione n. 22 del 28 febbraio 2023 ed è pubblicato in Atti Parlamentari, XIX Legislatura, Doc. XV, n. 59.

1. ASSETTO ORDINAMENTALE E FUNZIONI

1.1 Aspetti generali

L'Istituto nazionale di previdenza dei giornalisti italiani "Giovanni Amendola" - Inpgi (di seguito, anche Ente o Fondazione), già riconosciuto con regio decreto 25 marzo 1926, n. 838, è stato trasformato in fondazione con personalità giuridica di diritto privato dal decreto legislativo 30 giugno 1994, n. 509. Come previsto dallo statuto, approvato con decreto interministeriale del 13 settembre 2007, e fino all'entrata in vigore del nuovo assetto, dal 1° luglio 2022, l'Ente ha attuato la previdenza e l'assistenza a favore degli iscritti all'Albo dei giornalisti e nel Registro dei praticanti tenuti dall'Ordine dei giornalisti, nonché dei rispettivi familiari a carico. Tra le Casse privatizzate, l'Inpgi è stata l'unica ad essere sostitutiva dell'Assicurazione generale obbligatoria per i lavoratori dipendenti del settore privato.

L'Istituto è inserito nell'elenco Istat delle amministrazioni pubbliche, di cui all'art. 1, commi 2 e 3, della legge 31 dicembre 2009, n. 196, e pubblica sul sito istituzionale, nella sezione "Bilanci", i referti di questa Sezione, ai sensi dell'art. 31 del decreto legislativo 14 marzo 2013, n. 33.

L'attività istituzionale dell'Inpgi, fino alla recente modifica normativa della quale si è fatto cenno e si darà conto di seguito, è stata articolata su due gestioni: la Gestione sostitutiva e la Gestione separata.

La Gestione sostitutiva (o Principale) dell'assicurazione generale obbligatoria (Ago, denominata anche Inpgi 1) aveva per finalità la tutela previdenziale e assistenziale obbligatoria dei giornalisti professionisti e praticanti, nonché dei pubblicisti, titolari di rapporto di lavoro subordinato a tempo determinato o indeterminato e iscritti all'Albo e nel Registro tenuti dagli Ordini regionali dei giornalisti.

Oltre alla Principale, è stata istituita la Gestione separata, indicata anche come Inpgi 2, per i giornalisti professionisti, praticanti e pubblicisti che esercitano attività professionale autonoma o che svolgono attività di natura giornalistica con contratti di collaborazione coordinata e continuativa.

a) La Gestione sostitutiva

La Gestione sostitutiva ha attraversato, negli ultimi anni, una profonda crisi economica,

dovuta al progressivo andamento negativo del mercato editoriale, al connesso calo occupazionale e alla trasformazione strutturale dell'attività giornalistica, non più esercitata nell'ambito di rapporti di lavoro dipendente ad alto reddito, bensì come attività di lavoro autonomo, caratterizzato dalla instabilità e dalla minore entità della retribuzione; tali fattori hanno avuto una decisiva incidenza nella contrazione delle entrate contributive.

A partire dall'ottobre 2015, l'Ente ha adottato una serie di interventi - incidenti sia sulle entrate sia sulle prestazioni, obbligatorie o facoltative - con l'obiettivo di ristabilire, almeno tendenzialmente, un equilibrio finanziario gravemente compromesso, che entro il 2028 avrebbe portato, come evidenziato dai bilanci attuariali, all'azzeramento del patrimonio.

Le misure approvate dal Consiglio di amministrazione nel giugno 2021, imposte dall'art. 16 *quinquies* del decreto legge 30 aprile 2019, n. 34 (convertito, con modificazioni, dalla legge 28 giugno 2019, n. 58) e finalizzate al contenimento della spesa e all'incremento delle entrate contributive, si sono rivelate inidonee a ripristinare la stabilità del sistema, mentre i lavori del tavolo di confronto, successivamente istituito presso la Presidenza del Consiglio dei ministri al fine di individuare una soluzione alla problematica, sono stati sospesi a causa dell'emergenza sanitaria derivante dalla pandemia di Covid-19.

Tenuto conto dell'impossibilità di risollevare la situazione finanziaria dell'Ente, l'art. 1, comma 103, della legge 30 dicembre 2021, n. 234, ha previsto che, onde garantire la tutela delle prestazioni previdenziali dei giornalisti titolari di un rapporto di lavoro dipendente, con effetto dal 1° luglio 2022, la funzione previdenziale svolta dall'Inpgi fosse trasferita, limitatamente alla Gestione sostitutiva, all'Istituto nazionale della previdenza sociale (Inps), che ad essa è succeduta nei relativi rapporti attivi e passivi, con l'effetto di considerare iscritti all'assicurazione generale obbligatoria per l'invalidità, la vecchiaia e i superstiti tutti i titolari di un rapporto di lavoro subordinato di natura giornalistica, oltre ai titolari di posizioni assicurative e di trattamenti pensionistici diretti e ai superstiti già iscritti, nonché di uniformare il regime pensionistico dei medesimi a quello degli iscritti al fondo pensioni lavoratori dipendenti.

La norma prevede un regime transitorio, nel periodo compreso tra il 1° luglio 2022 e il 31 dicembre 2023, per l'applicazione della normativa regolamentare vigente presso l'Inpgi in ordine ai trattamenti di disoccupazione e di cassa integrazione guadagni, nonché a quelli relativi all'assicurazione infortuni.

Allo scopo di assicurare la continuità delle funzioni trasferite, un contingente di personale non superiore a 100 unità, individuato attraverso una procedura di selezione tra i dipendenti a tempo indeterminato in servizio presso l'Inpgi, è stato inquadrato presso l'Inps. Al fine, poi, di favorire una rapida ed efficace integrazione delle funzioni operative e correnti, è stato costituito un apposito Comitato, composto da alcuni dirigenti dei due enti.

Proprio in vista dell'illustrato passaggio, l'art. 1, comma 115, della legge n. 234 del 2021 ha posto in capo agli organi di amministrazione dell'Inpgi l'obbligo di adottare in via straordinaria, entro il 30 settembre 2022, il rendiconto al 30 giugno 2022 della gestione sostitutiva e, previa motivata decisione definitiva sul suddetto rendiconto da parte dei Ministeri vigilanti, di trasferire all'Inps, con i tempi e le modalità previste dal Consiglio di amministrazione e approvate dai Ministeri vigilanti, le risorse strumentali e finanziarie di competenza della medesima gestione.

In ossequio alla richiamata disposizione, il Consiglio di amministrazione dell'Ente, con atto n. 44 del 28 settembre 2022, ha approvato il rendiconto di chiusura al 30 giugno 2022, ratificato dal Consiglio generale con atto n. 7 del 29 settembre 2022 ed esaminato, senza rilievi, dal Ministero del lavoro e delle politiche sociali (Mlps) e dal Ministero dell'economia e delle finanze (Mef), nel quale sono state azzerate specifiche voci patrimoniali della Gestione sostitutiva, da trasferirsi, come si vedrà, all'Inpgi-ex Gestione previdenziale separata. Con successivo atto n. 8 del 23 febbraio 2023, approvato dai Ministeri vigilanti in data 19 aprile 2023, il Consiglio di amministrazione dell'Ente ha preso atto dell'avvenuto trasferimento alla Gestione separata, a far data dal 1° luglio 2022, del complesso delle risorse strumentali e finanziarie evidenziate nel rendiconto al 30 giugno 2022 della Gestione previdenziale sostitutiva dell'Ago, ovvero, in particolare:

- tutte le immobilizzazioni materiali e immateriali necessarie alla continuità delle funzioni operative, per complessive 100 migliaia di euro;
- i depositi cauzionali relativi ai rapporti contrattuali che hanno mantenuto la loro validità, per complessive 16 migliaia;
- i crediti di natura previdenziale per recupero contributi del personale dipendente e di natura assistenziale per i componenti degli organi collegiali, per complessive 6 migliaia.

Il trasferimento delle passività ha riguardato le voci di carattere debitorio verso il personale

dipendente, senza distinzione tra le unità che confluiranno all'Inps e quelle di spettanza dei fornitori dell'Istituto, in particolare costituite da:

- debiti per fatture dei fornitori pervenute dopo la chiusura del semestre in esame, ma di competenza della Gestione sostitutiva dell'Ago, per complessive 428 migliaia, di cui una quota pari a 146 migliaia per fatture ancora da ricevere;
- debiti verso il personale dipendente per tutte quelle competenze maturate e ancora da liquidare, per complessive 1.346 migliaia;
- trattamento di fine rapporto personale dipendente, per complessive 1.259 migliaia.

Con riferimento al "Fondo Giovanni Amendola", si è completato il processo di conferimento degli immobili di proprietà detenuti direttamente dall'Ente, apportando al Fondo anche l'ultimo immobile di Napoli, con conseguente azzeramento della voce di bilancio riferita ai fabbricati situati nel Comune, presente nell'attivo dello stato patrimoniale tra le immobilizzazioni materiali. Contestualmente, si è provveduto alla vendita totale delle quote di investimento della Sicav "FONDACO Obiettivo Welfare" presente nell'attivo dello stato patrimoniale alla voce "altri titoli" delle attività finanziarie.

Il comma 116 della legge n. 234 del 2021 ha, infine, posto in capo all'Inpgi l'onere di provvedere, entro il 31 gennaio 2023, alla modifica dello statuto e dei regolamenti interni, con autonome deliberazioni soggette ad approvazione ministeriale, ai fini dell'adeguamento dell'assetto organizzativo alla rinnovata funzione di ente di previdenza e assistenza dei giornalisti professionisti e pubblicisti che svolgono attività autonoma di libera professione giornalistica, anche sotto forma di collaborazione coordinata e continuativa. La richiamata disposizione prevede, inoltre, che entro quindici giorni dalla data di approvazione dello statuto da parte dei Ministeri vigilanti siano indette le elezioni per il rinnovo degli organi dell'Istituto, che entrano in carica in seguito al trasferimento delle risorse strumentali e finanziarie. Il successivo comma 116-bis ha disposto che, in caso di inerzia dell'Ente, i Ministeri vigilanti siano tenuti alla nomina di un commissario *ad acta* per l'adozione delle modifiche statutarie previste dalla legge e la sottoposizione delle stesse all'approvazione ministeriale. In data 31 marzo 2023, con decreto del Ministero del lavoro e delle politiche sociali, di concerto con il Ministero dell'economia e delle finanze, è stato nominato commissario *ad acta* l'attuale Presidente del Collegio sindacale dell'Ente, con il compito di sottoporre un testo, entro 90 giorni dalla nomina, ai Ministeri vigilanti.

Al momento della predisposizione della presente relazione, non risultano ancora adottati né il nuovo statuto, né le ulteriori modifiche regolamentari richieste dalla norma. Al riguardo, considerato che risulta già ampiamente decorso il termine fissato dal Legislatore ai fini del predetto adeguamento, la Corte ribadisce la raccomandazione, già contenuta nel precedente referto, in ordine alla necessità, non più procrastinabile, dell'avvio tempestivo delle relative iniziative, anche in considerazione della operatività, di fatto, del nuovo assetto.

b) la Gestione separata

La Gestione separata (Inpgi 2) è finalizzata alla liquidazione in favore degli iscritti, con il metodo di calcolo contributivo, delle pensioni di invalidità, di vecchiaia e ai superstiti (Ivs), nonché all'erogazione del trattamento di maternità, ai sensi del decreto legislativo 26 marzo 2001, n. 151.

Il regime contributivo degli iscritti liberi professionisti e quello per le prestazioni di lavoro coordinate e continuative, in conformità ai principi di coordinamento delle gestioni separate dell'Inps e dell'Inpgi, enunciati all'art. 1, comma 80, lett. a, legge 24 dicembre 2007, n. 247 con riferimento al riparto dell'aliquota contributiva tra committente e lavoratore, è disciplinato dal regolamento di attuazione delle attività di previdenza a favore degli iscritti alla gestione separata, approvato dal Ministero del lavoro e delle politiche sociali con provvedimento del 30 gennaio 2013.

Con nota del Mlps del 17 ottobre 2019 è stata approvata, di concerto con il Mef, la delibera n. 8, adottata dal Comitato amministratore della Gestione in data 14 settembre 2017, concernente l'introduzione del "*Regolamento per l'attuazione dell'assicurazione infortuni per i giornalisti titolari di collaborazione coordinata e continuativa*" e la determinazione del relativo premio assicurativo a carico dei committenti. Il provvedimento prevede, tra l'altro, l'erogazione di una indennità di disoccupazione, una tutela infortunistica per i co.co.co. e un allargamento delle tutele per la maternità e per i congedi parentali, estesi anche ai liberi professionisti.

La sostenibilità della gestione di Inpgi 2 non solleva timori nel breve periodo, tenuto conto che il rapporto tra obbligati e pensionati è di 20,67 (in altri termini, il numero dei contribuenti è di circa 21 volte superiore a quello dei pensionati) e l'ammontare medio delle pensioni erogate è di 2.263 euro mensili.

Nel 2021 si registra un incremento dell'utile di esercizio (46,469 milioni, a fronte dei 26,119 milioni nel 2020), determinato in gran parte dall'aumento del margine della gestione previdenziale per 17,815 milioni, oltre che dal miglioramento del risultato della gestione patrimoniale per 1,630 milioni.

Con delibera n. 4 del 20 aprile 2023, il Consiglio generale ha trasmesso ai Ministeri vigilanti il bilancio di esercizio 2022 della ex Gestione previdenziale separata, corredato dello schema di conto economico riclassificato di cui all'allegato 1 del d.m. 27 marzo 2013, nonché del conto consuntivo di cassa e del rapporto sui risultati attesi di bilancio. Il Ministero dell'economia e delle finanze ha dato la propria approvazione, pur formulando alcune raccomandazioni. L'Amministrazione vigilante, in particolare, raccomanda un sollecito recupero dei crediti contributivi (pari a oltre 45 milioni), con particolare riguardo a quelli di più remota provenienza. In merito al riaddebito dei costi alla Gestione separata (quantificato, per il 2021, nella misura del 45,81 per cento), il Mef ha invitato l'organo di controllo a verificare i criteri utilizzati per il ribaltamento dei costi tra le due gestioni e a relazionare alle Amministrazioni vigilanti. Viene ribadito come sia quanto mai necessario procedere ad un attento monitoraggio della gestione, stanti gli inevitabili riflessi della crisi epidemiologica sulle entrate contributive, sulle spese per prestazioni, nonché sulla gestione finanziaria. Il Mef ha, infine, ribadito all'Ente la necessità di contenere i costi di funzionamento.

1.2 Misure di contenimento della spesa e normativa emergenziale

Oltre alle misure legislative di contenimento della spesa delle quali si è dato conto nelle precedenti relazioni, l'Ente ha dichiarato di aver ottemperato agli obblighi contenuti nelle disposizioni di cui all'art. 5, commi 8 e 9, del decreto legge 6 luglio 2012, n. 95, convertito dalla legge 7 agosto 2012, n. 35, relative, rispettivamente, al divieto di trattamenti economici sostitutivi, alla fruizione di ferie, riposi e permessi spettanti al personale e al divieto di attribuzione di incarichi di studio e consulenza a soggetti già appartenenti ai ruoli delle amministrazioni e collocati in quiescenza che abbiano svolto, nel corso dell'ultimo anno di servizio, funzioni e attività corrispondenti a quelle oggetto dello stesso incarico di studio e di consulenza; è stato, inoltre, comunicato per via telematica, in data 23 febbraio 2022, il censimento delle autovetture a disposizione dell'Istituto a fine 2021.

L'anno riferito all'esercizio in esame è stato caratterizzato dal protrarsi dell'emergenza epidemiologica Covid-19, seppur con l'adozione di misure governative di minore intensità rispetto all'anno 2020, con la conseguente riduzione del ricorso a strumenti di integrazione salariale. Tale circostanza ha conferito maggiore stabilità ai valori riferiti alla contribuzione IVS e alla massa retributiva, facendo registrare un incremento delle entrate correnti per 4,285 milioni di euro rispetto all'esercizio precedente.

1.3 Gli organi

Gli organi dell'Inpgi, ovvero il Presidente, il Consiglio generale, il Consiglio di amministrazione, il Comitato amministratore della Gestione separata e il Collegio sindacale, in carica per quattro anni, hanno continuato a svolgere, nel periodo di riferimento, le competenze agli stessi assegnati dallo statuto, tuttora in vigore nella sua versione originaria, il quale ne stabilisce una composizione variegata e complessa. I componenti del Consiglio di amministrazione, eletti dal Consiglio generale il 22 marzo 2016, hanno cessato il loro mandato il 1° luglio 2020, con l'elezione dei successivi, mentre i componenti del Collegio sindacale della gestione principale, del Comitato amministratore e del Collegio sindacale della Gestione separata, eletti il 29 febbraio 2016, sono stati sostituiti dai nuovi componenti il 17 febbraio 2020.

Secondo le norme vigenti, al Consiglio generale sono affidate funzioni di indirizzo dell'Istituto per il conseguimento degli scopi statutari, di elezione dei componenti del Consiglio di amministrazione e di valutazione delle decisioni dell'organo, di ratifica dei bilanci preventivo e consuntivo, nonché delle eventuali variazioni, di approvazione delle modifiche allo statuto proposte dal Consiglio di amministrazione e di determinazione dei compensi spettanti al Presidente, ai Vice presidenti, ai componenti del Consiglio di amministrazione, del Comitato amministratore e del Collegio sindacale, nonché dei gettoni di presenza e dei rimborsi spese spettanti ai componenti degli Organi collegiali.

Il Consiglio generale è composto da sessantadue membri, eletti tra i rappresentanti dei giornalisti titolari e non titolari di pensione diretta e tra i giornalisti che svolgono attività autonoma di libera professione, ovvero designati dall'organizzazione sindacale a carattere nazionale più rappresentativa della categoria o dagli editori di giornali dalla stessa designati. A titolo consultivo fanno parte del Consiglio generale quattro componenti indicati,

rispettivamente, dall'Ordine nazionale dei giornalisti, dalla Cassa autonoma di assistenza integrativa dei giornalisti italiani, dal Ministero del lavoro e delle politiche sociali e dalla Presidenza del Consiglio dei ministri. Il Presidente del Consiglio generale è stato eletto dal Consiglio di amministrazione tra i suoi componenti.

Il Consiglio di amministrazione ha tutti i poteri di gestione dell'Istituto che non siano espressamente riservati al Consiglio generale. A tale organo sono, in particolare, assegnate competenze regolamentari, deliberative, attuative delle direttive del Consiglio generale, propositive di modifiche statutarie e di vigilanza; l'approvazione dei bilanci, la destinazione delle disponibilità e l'approvazione del piano di impiego dei fondi, nonché la contestuale approvazione dei criteri di individuazione e di ripartizione del rischio nella scelta degli investimenti, la nomina del Direttore generale e del Vice direttore generale.

Il Consiglio di amministrazione è formato da diciassette componenti eletti o designati dal Consiglio generale, dall'organizzazione sindacale a carattere nazionale più rappresentativa della categoria, da rappresentanti degli editori di giornali designati dalla stessa, dal Ministero del lavoro e delle politiche sociali, dalla Presidenza del Consiglio dei ministri e da giornalisti che svolgono attività autonoma di libera professione. Al suo interno sono nominati due Vicepresidente.

Il Comitato amministratore della Gestione separata ha competenze regolamentari, deliberative e di vigilanza sulla suddetta gestione, predispone i bilanci e delibera sui bilanci tecnici della gestione stessa, esercita poteri di vigilanza, decide sui ricorsi in materia di contributi e nomina i propri rappresentanti nel Consiglio generale e nel Consiglio di amministrazione.

Il Comitato è composto da nove unità, tra cui il Presidente, un Vicepresidente e rappresentanti eletti dai giornalisti che svolgono attività autonoma di libera professione, dal Ministero del lavoro e delle politiche sociali e dalla Presidenza del Consiglio dei ministri.

Il Collegio sindacale, al quale sono affidati i compiti di legge, è composto da sette unità, designate dalla Presidenza del Consiglio dei ministri, dal Ministero del lavoro e delle politiche sociali e dal Ministero dell'economia e delle finanze ed elette fra gli iscritti alla categoria.

A partire da luglio 2016 sono stati aboliti i gettoni di presenza, fatta eccezione per la partecipazione alle riunioni del Consiglio generale e delle Commissioni consultive da parte

di componenti che risultino, al momento della riunione, collocati in cassa integrazione ovvero siano privi di un rapporto di lavoro dipendente o collocati in aspettativa non retribuita, oppure abbiano esaurito i permessi sindacali previsti dalla contrattazione collettiva di riferimento. In questi casi, il gettone è pari a ottanta euro. Sono stati, inoltre, introdotti limiti alle spese di missione, trasporto e soggiorno in occasione delle riunioni degli organi collegiali. Nella tabella che segue sono illustrati i dati, forniti dall'Ente, relativi alla misura annua delle indennità spettanti agli organi della Gestione sostitutiva e il totale dei compensi percepiti nel 2021 dai componenti, comprensivi dei rimborsi spese, messi a confronto con le indennità corrisposte nel 2020.

Tabella 1 - Indennità spettanti agli organi della Gestione sostitutiva

	Indennità unitaria		Tot. Compensi*	
	2020	2021	2020	2021
Presidente				
- indennità	235.752	212.172	246.302	230.118
Vice presidente vicario				
- indennità ridotta	37.416	33.684		
Vice presidente				
- indennità ridotta	30.036	27.036	99.876	89.256
Cons. amm.e sindaci				
- indennità intera	45.312	40.776		
- indennità ridotta	22.657	20.388	551.555	494.892
Presidente Collegio dei sindaci				
- indennità intera	52.692	47.424	65.934	49.180
Totale			963.667	863.446

* Indennità e rimborsi spese.

Fonte: Inpgi

La successiva tabella riporta il totale delle spese sostenute per gli organi della Gestione sostitutiva nell'esercizio 2021.

Tabella 2 - Totale delle spese sostenute per gli organi della Gestione sostitutiva

	Consistenza al 31.12.2021	Compensi	Compensi per gettoni di presenza	Compensi per rimborsi per missioni	TOTALE GENERALE
Presidente	1	220.032	0	10.086	230.118
Vice presidente	2	62.946	0	26.310	89.256
Consiglio di amministrazione	13	332.487	0	2.595	335.022
Consiglio direttivo (generale)	50	0	0	331	331
Presidente collegio sindacale	1	49.180	0	0	49.180
Componente effettivo Coll. sindacale (nomina interna)	3	63.432	0	164	63.596
Componente effettivo Coll. sindacale (nomina ministeriale)	2	95.943	0	0	95.943
Totale					863.446
Spese funzionamento commissioni					2.372
Spese di rappresentanza					2.046
Spese per elezioni organi statutari					0
Oneri previdenziali e assistenziali					74.956
Totale generale spesa per organi					942.820

Fonte: Inpgi

Nel 2021, i costi complessivi per gli organi sociali gravanti sulla Gestione sostitutiva, come risulta dalla corrispondente voce del conto economico, si attestano a 943 mila euro (1,32 milioni nel 2020), segnando un decremento pari al 28,57 per cento sul precedente esercizio, caratterizzato principalmente dalle spese per lo svolgimento delle elezioni, pari ad euro 270.467.

Nella tabella seguente sono esposti i dati relativi alla misura annua delle indennità spettanti agli organi sociali della Gestione separata e il totale delle somme percepite, comprensive dei rimborsi spese, posti a confronto con il precedente esercizio.

Tabella 3 - Indennità spettanti agli organi della Gestione separata

	Indennità unitaria		Tot. Compensi*	
	2020	2021	2020	2021
Componenti Comitato amministratore Gestione separata				
- indennità intera	37.934	34.152	134.947	126.171
- indennità ridotta	18.966	17.076		
Componente effettivo Coll. rev. conti (per nomina interna)				
- indennità intera	45.312	40.776	42.456	42.305
- indennità ridotta	22.657	20.388		
Totale compensi			177.403	168.476

* Indennità e rimborsi spese

Fonte: Inpgi

La tabella che segue riporta il totale delle spese sostenute per gli organi della Gestione separata nell'esercizio 2021, come risulta dalla corrispondente voce del conto economico.

Tabella 4 - Totale delle spese sostenute per gli organi della Gestione separata

	Consistenza al 31.12.2021	Compensi	Compensi per gettoni di presenza	Compensi per rimborsi per missioni	TOTALE GENERALE
Comitato amministratore	5	124.970	0	1.201	126.171
Componente effettivo Coll. rev. conti (nomina interna)	1	42.288	0	17	42.305
Spese funzionamento commissioni					168.476
Oneri previdenziali e assistenziali					28.735
Spese per elezione organi					0
Totale spese per organi					197.211

Fonte: Inpgi

Il totale delle spese per gli organi della Gestione separata è pari a 197.211 euro (490.133 euro nel 2020), con una differenza in diminuzione di 292.922 euro, pari agli oneri sostenuti per l'espletamento delle elezioni nell'anno precedente.

La Corte, pur prendendo atto del miglioramento registrato rispetto al precedente esercizio, osserva che l'andamento gravemente negativo dei costi rilevato negli ultimi anni è stato condizionato, tra l'altro, dalla complessa articolazione degli organi sociali, che non appare peraltro funzionale ad assicurare l'efficacia dell'azione dell'Ente. I limiti introdotti alle spese di missione, trasporto e soggiorno, inoltre, non sono stati sufficienti a contenere i costi, tuttora elevati, dei rimborsi spese. Si raccomanda, pertanto, una più razionale composizione degli organi di vertice, che valorizzi le funzioni di indirizzo e controllo nonché le competenze professionali e razionalizzi la gestione delle spese per gli organi.

1.4 L'assetto organizzativo e il personale

Il Direttore generale dell'Inpgi, nominato dal Consiglio di amministrazione, sovrintende al personale e all'organizzazione dei servizi dell'Istituto, ha la responsabilità dell'attività diretta al conseguimento dei risultati e degli obiettivi sulla base degli indirizzi fissati dagli organi collegiali di amministrazione, interviene a tutte le riunioni di questi ultimi e fa parte delle commissioni consultive e di studio che, a norma di statuto, possono essere nominate dal Consiglio di amministrazione.

Il Direttore generale attualmente in carica è stato nominato con delibera del Consiglio di amministrazione del 22 aprile 2013. La Corte raccomanda all'Ente di valutare l'introduzione, nella regolamentazione interna, di meccanismi che assicurino il rispetto dei principi di trasparenza e rotazione nella assegnazione degli incarichi dirigenziali di vertice.

Al Direttore generale, in particolare, è corrisposta una retribuzione complessiva pari a 253.223 euro, oltre agli oneri previdenziali e assistenziali (84.785 euro) e al trattamento di fine rapporto (20.113 euro).

Quanto al personale, la tabella seguente ne indica la consistenza numerica, posta a confronto con quella dell'esercizio precedente.

Tabella 5 - Consistenza del personale

GESTIONE SOSTITUTIVA								
	DIR	QUA	A	B	C	R	GIO	TOT*
2020	7	13	92	54	6	15	1	188
2021	6	13	90	48	6	15	1	179
variazione	-1	0	-2	-6	0	0	0	-9

*Escluso il Direttore generale ed incluso il personale a tempo determinato e le collaborazioni (co.co.co.).

Fonte: Inpgi

Il costo complessivo per il personale si attesta, a fine 2021, a 17,15 milioni (16,83 milioni nel 2020), con un incremento dell'1,88 per cento, per effetto, principalmente, di incentivi all'esodo e transazioni. Tale cifra è composta dal costo per stipendi e salari, che ammonta, complessivamente, a 11,18 milioni, in diminuzione dell'1,01 per cento; dagli straordinari (pari a 71 migliaia), in linea con l'anno precedente; dai rimborsi spese, pari a 124 migliaia, in aumento del 62,15 per cento; dagli oneri previdenziali e assistenziali, che ammontano a 3,10 milioni, in diminuzione dell'1,42 per cento.

Nella tabella che segue, riferita agli anni 2020 e 2021, sono esposti i costi globali (corrente e medio) del personale, esclusi i dirigenti, non comprendenti i costi di formazione (1.153 euro), gli incentivi all'esodo (643.890 euro) e i costi per il personale di portierato (219.406 euro).

Tabella 6 - Costi del personale non dirigenziale

Anno	Costo complessivo*	Dotazione organica	Costo medio
2020	14.202.317	181	78.466
2021	13.956.384	173	80.673

*Comprensivo degli oneri previdenziali ed assistenziali.

Fonte: Inpgi

Con riferimento ai costi per consulenze, si riporta di seguito una tabella riepilogativa.

Tabella 7 - Costi per consulenze

	2020	2021	Var.
Consulenze legali, fiscali, previd.li ed attuariali	253.448	133.461	-119.987
Consulenze tecniche	958	5.002	4.044
Altre consulenze	120.243	92.158	-28.086
Totale	374.649	230.621	-144.029

Fonte: elaborazione Corte dei conti su dati Inpgi.

Le spese per le consulenze legali, fiscali e previdenziali, pari a 133.461 euro nel 2021 e riferite a prestazioni professionali attuariali, fiscali e di natura giuridica, sono diminuite del 47,34 per cento rispetto al precedente esercizio, caratterizzato dal conferimento di incarichi straordinari in materia fiscale e amministrativa.

1.5 L'attività contrattuale

Nell'esercizio 2021, l'Inpgi ha proceduto alla stipula di 103 contratti per l'affidamento di lavori o servizi, come rappresentato nella tabella seguente, nella quale si riporta il dettaglio della tipologia delle procedure adottate e dei relativi importi.

Tabella 8 - Attività negoziale

SCELTA CONTRAENTE	N.	Aggiudicato	IVA	Lordo
Procedura aperta	2	480.875	33.192,50	514.067,50
Procedura negoziata senza previa pubblicazione	0	0	0	0
Affidamento diretto	99	729.582,69	160.508,19	890.090,88
Affidamento diretto in adesione ad accordo quadro/convenzione	1	247.199,04	9.887,96	257.087,00
Procedura negoziata per affidamenti sotto soglia*	1	132.351,68	29.117,36	161.469,04
Totale	103	1.590.008,41	232.706,01	1.822.714,42

* Iva non presente in quanto trattasi di una polizza assicurativa.

I dati sopra riportati, che confermano una tendenza già evidenziata nella precedente relazione in ordine al ricorso pressoché esclusivo agli affidamenti diretti, pari, nell'esercizio in esame, a 99 procedure su un totale di 103, impongono una riflessione sull'utilizzo corretto

delle procedure di scelta del contraente, pur tenuto conto dell'esiguo valore medio dell'aggiudicazione.

1.6 Bilanci consuntivi e bilanci tecnici

I bilanci consuntivi, redatti secondo la normativa civilistica ed elaborati in modo distinto per la Gestione sostitutiva e per la Gestione separata, sono composti da: conto economico, nel quale sono indicate separatamente le risultanze della gestione previdenziale (ed anche assistenziale per la Gestione sostitutiva) e della gestione patrimoniale; stato patrimoniale; nota integrativa; rendiconto finanziario previsto dal decreto legislativo 18 agosto 2015, n. 139; relazioni illustrative del Presidente per la Gestione sostitutiva e del Comitato amministratore per la Gestione separata; relazione del Collegio dei sindaci; relazione di revisione contabile e certificazione ad opera della società alla quale, per entrambe le Gestioni, l'Inpgi ha affidato il relativo incarico, ai sensi dell'art. 2, comma 3, del decreto legislativo n. 509 del 1994.

I due rendiconti, anch'essi predisposti separatamente, sono stati redatti con il metodo indiretto, in conformità a quanto previsto dal citato decreto legislativo n. 139 del 2015. In ottemperanza a quanto previsto dall'art. 24, comma 24, del decreto-legge 6 dicembre 2011, n. 201, convertito, con modificazioni dalla legge 22 dicembre 2011, n. 214, un professionista esterno, selezionato con affidamento diretto a seguito di invito a tre operatori economici, ha redatto, per entrambe le gestioni, un bilancio tecnico riferito ad un arco temporale di 50 anni. Il rendiconto di chiusura della ex Gestione sostitutiva, redatto alla data del 30 giugno 2022, evidenzia un patrimonio netto pari a 851.712 migliaia di euro, composto dalla riserva IVS per 942.924 migliaia di euro e dalla riserva generale per 16.427 migliaia di euro. Il disavanzo di gestione rilevato al 30 giugno 2022 per 107.640 migliaia di euro è stato interamente coperto tramite l'utilizzo della riserva IVS, che scende così a 835.284 migliaia di euro al 30 giugno 2022.

Il bilancio di esercizio 2022 della ex Gestione previdenziale separata presenta un avanzo economico di 41.769 migliaia di euro, in flessione di 4.700 migliaia di euro rispetto al consuntivo 2021, a causa della diminuzione dei proventi della gestione previdenziale e assistenziale (pari a 66.781 migliaia di euro, in diminuzione per 1.822 migliaia di euro rispetto al consuntivo 2021) e dell'aumento degli oneri della gestione previdenziale (11.621 migliaia

di euro, in aumento di 449 migliaia di euro rispetto all'esercizio precedente). L'avanzo di esercizio sarà destinato interamente alla riserva indisponibile di cui al decreto legge 21 giugno 2022, n. 73, convertito nella legge 4 agosto 2022, n. 122, così come descritto nella sezione relativa al patrimonio netto.

Il documento contabile recepisce gli effetti economico-patrimoniali del processo di trasferimento all'Inps della Gestione sostitutiva dell'Ago, rappresentando unicamente i fatti della relativa gestione, la quale, come detto, pur conservando la propria autonomia, ai sensi del d.lgs. 509 del 1994, ha ricevuto dalla Gestione sostitutiva obbligatoria la titolarità di specifiche attività e passività, al fine di garantire la continuità dello svolgimento delle operazioni amministrative nei confronti dei giornalisti che svolgono attività libero professionale e nelle modalità della collaborazione coordinata e continuativa.

In ragione del complesso processo di trasferimento di parte delle funzioni svolte dall'Ente previdenziale e delle sue complesse conseguenze patrimoniali ed economiche, il primo bilancio che raffigurerà pienamente la situazione dell'Inpgi nella sua nuova configurazione sarà quello del 2024, mentre quelli del 2022 e del 2023 risentono ancora degli effetti delle compensazioni crediti/debiti con Inps e dei costi di struttura straordinari, stante anche la mancata adozione, alla data di predisposizione della presente relazione, del nuovo statuto.

Con delibera del 18 maggio 2023, il Comitato amministratore ha approvato un nuovo bilancio tecnico, con base al 31 dicembre 2021 e riferito al periodo 2021-2071 per la ex Gestione separata. Il documento attuariale evidenzia un saldo previdenziale e un saldo totale sempre positivi nel periodo considerato. Il primo raggiunge i 69,352 milioni nel 2071, mentre il secondo si attesta a 422,879 milioni a fine periodo.

2. LA GESTIONE SOSTITUTIVA DELL'ASSICURAZIONE GENERALE OBBLIGATORIA

2.1 La gestione previdenziale e assistenziale

Il raffronto con i dati rilevati nel 2020, come rappresentato nella tabella seguente, evidenzia una diminuzione di 790 unità (-5,14 per cento) del numero degli iscritti attivi (14.570), giornalisti in attività non titolari di pensione, in conseguenza del minor numero di professionisti (-688) e pubblicisti (-114). Risulta, invece, invertito il *trend* del numero dei praticanti, che da un valore negativo del precedente esercizio passa a un valore positivo (+12).

Tabella 9 - Iscritti attivi

Iscritti attivi*	2020	2021
Professionisti	12.228	11.540
Pubblicisti	2.793	2.679
Praticanti	339	351
Totale	15.360	14.570

*I dati riferiti agli iscritti per gli anni 2015-2020 sono aggiornati al 2 marzo 2022

Fonte: Inpgi

A fronte della illustrata tendenza, risulta gravare sulla Gestione sostitutiva, alla fine di ciascun esercizio, il numero di trattamenti pensionistici obbligatori IVS di cui alla tabella seguente.

Tabella 10 - Pensioni

(dati in migliaia)

	2020	2021
PENSIONI DIRETTE		
- Vecchiaia	3.439	3623
- Prepensionamenti ex l. 416/81 a carico dello Stato (*)	1.112	1.170
- Anzianità	2.488	2.554
- Invalidità	215	226
Totale pensioni dirette	7.254	7.573
PENSIONI AI SUPERSTITI		
- Indirette	543	555
- Reversibilità	1.842	1.854
Totale pensioni superstiti	2385	2.409
TOTALE GENERALE	9.639	9.982
Variazione % rispetto esercizio precedente	0,16	3,56

(*) Prepensionamenti a carico dello Stato in essere al 31.12.2021.

Fonte: Inpgi

In relazione ai dati esposti nella tabella, che riguardano i prepensionamenti a carico dello Stato in essere al 31 dicembre 2021, occorre segnalare che la voce “*Prepensionamenti ex lege n. 416 del 1981*” è riferita a un particolare ammortizzatore sociale previsto dalla richiamata legge e posto a carico dello Stato in maniera progressiva a partire dall’anno 2009 fino all’anno 2027. Dai dati esposti nelle tabelle precedenti si desume che il rapporto tra iscritti attivi e trattamenti pensionistici (evidenziato nella tabella successiva), pari nel 2021 a 1,46, ha subito una flessione ulteriore, in linea con l’andamento registrato a partire dall’anno 2016.

Tabella 11 - Rapporto iscritti attivi / pensioni

Anno	Iscritti attivi*	Pensioni	Rapporto
2020	15.360	9.639	1,59
2021	14.570	9.982	1,46

*I dati riferiti agli iscritti attivi per gli anni 2020 e 2021 sono aggiornati al 2 marzo 2022.

Fonte: Inpgi

Nella tabella seguente sono riportati i dati di flusso delle nuove pensioni nel medio periodo.

Tabella 12 - Pensioni liquidate in ciascun anno

PENSIONI liquidate in ciascun anno	2020	2021
Pensioni dirette*	250	315
Pensioni superstiti	149	161
Totale	399	476

*Di cui 58 prepensionamenti con oneri a carico dello Stato nel 2021.

Fonte: Inpgi

L’analisi dei dati conferma il *trend* in aumento del numero complessivo dei trattamenti, già evidenziato con l’incremento di 26 unità rispetto all’anno precedente (+7 per cento), passando da 399 nel 2020 a 476 nel 2021 (+19 per cento).

L’ammontare complessivo annuo degli oneri sostenuti per le prestazioni IVS e delle correlate entrate contributive (correnti e relative ad anni precedenti) è indicato nella tabella seguente, contenente, altresì, i dati relativi all’aliquota contributiva in vigore, alla massa retributiva imponibile e al rapporto pensioni/contributi.

Tabella 13 - Pensioni IVS / Contributi IVS*(dati in migliaia)*

	2020	2021
Pensioni IVS (A)	545.624	551.237
Contributi IVS (B)	334.116	339.844
- correnti (C)	328.075	332.378
- relativi ad anni precedenti	6.041	7.466
Aliquota IVS %:		
- quota a carico lavoratore*	9,19	9,19
- quota a carico datore	23,81	23,81
Totale aliquota	33	33
Monte retributivo imponibile	964.689	978.177
Incidenza%:		
A/B	163,3	162,2
A/C	166,3	165,8

* La legge n. 438/1992 ha previsto inoltre a carico del giornalista un'aliquota contributiva aggiuntiva, pari all'1 per cento sulla quota di retribuzione mensile eccedente la prima fascia di retribuzione pensionabile (fascia fissata per il 2021 in euro 46.184).

Fonte: Inpgi

I dati esposti nella tabella sopra riportata illustrano il rapporto tra contributi incassati dall'Ente e trattamenti pensionistici erogati agli aventi diritto.

Nel 2021 l'ammontare dei trattamenti pensionistici è stato pari a 551,237 milioni a fronte di contributi versati dagli iscritti alla Cassa pari a 339,844 milioni, dei quali 332,378 milioni riferiti alla gestione corrente e 7,466 milioni ad anni precedenti.

Il saldo fra i trattamenti pensionistici erogati e il totale dei contributi IVS è andato peggiorando progressivamente, sebbene nell'esercizio in esame si registri un lieve miglioramento, passando da -211,508 milioni del 2020 a -211,393 del 2021.

Occorre sottolineare, inoltre, che alla fine del periodo 2015-2021 gli oneri per i trattamenti pensionistici sono aumentati in misura significativa, con un tasso d'incremento sull'esercizio precedente dell'1,03 per cento nel solo 2021.

Il gettito contributivo IVS registra un incremento rispetto al precedente esercizio, passando da 334,116 mln a 339,844 mln.

Gli accertamenti riferiti ai contributi maturati negli anni precedenti ammontano complessivamente a 8 milioni (in aumento di 1,5 milioni) e derivano per 4,8 milioni

dall'attività ispettiva (anno precedente 1,2 milioni) e per circa 3,2 milioni dall'attività amministrativa di recupero crediti, da denunce aziendali pregresse, da regolarizzazioni spontanee e dal trasferimento dei contributi da altri enti (anno precedente 5,265 milioni).

Tabella 14 - Altri contributi obbligatori*(dati in migliaia)*

VOCI*	2020	2021
Contributi disoccupazione	15.892	16.244
Contributi assegni familiari	467	479
Contributi assicurazione infortuni	2.205	2.236
Contributi mobilità	3	1
Contributo ammortizzatori sociali	4.884	4.920
Contributi fondo garanzia indennità anzianità	533	586
Contributi di solidarietà	2.454	2.755
Contributi addizionali Cigs a carico dei datori di lavoro	1.822	1.135
Totale	28.260	28.356

* Gli importi indicati nel prospetto comprendono sia le entrate contributive correnti che quelle riferite ad anni precedenti.

Fonte: elaborazione Corte dei conti su dati Inpgi

Nel complesso, gli altri contributi obbligatori risultano in linea con l'esercizio precedente e si attestano, nel 2021, a 28,356 milioni. A fronte di un decremento dei contributi addizionali Cigs a carico dei datori di lavoro per 687 migliaia di euro e dei contributi di mobilità (2 migliaia di euro), si registra un aumento delle altre voci, in particolare, dei contributi di disoccupazione (+352 migliaia di euro) e dei contributi di solidarietà (+301 migliaia di euro).

Oltre alle pensioni IVS, che costituiscono la parte preponderante delle prestazioni istituzionali, la Gestione sostitutiva ha erogato, come già ricordato, una serie di altre prestazioni a carattere obbligatorio, indicate nella tabella che segue.

Tabella 15 - Altre prestazioni obbligatorie*(dati in migliaia)*

	2020	2021
Liquidazione in capitale	239	267
Pensioni non contributive	65	65
Assegni familiari	756	1.037
Trattamenti disoccupazione	5.539	3.716
Gestione infortuni	1.031	1.074
Trattamento fine rapporto	1.771	1.544
Assegni per cassa integrazione	718	1.273
Indennità cassa integrazione per contratti solidarietà	3.400	1.760
Indennità di mobilità	16	16
Totale	13.535	10.752

Fonte: elaborazione Corte dei conti su dati Inpgi

Per quanto riguarda gli ammortizzatori sociali, dalla tabella precedente emerge, nel 2021, un significativo risparmio di spesa rispetto all'esercizio precedente per i trattamenti di disoccupazione e le indennità cassa integrazione per contratti di solidarietà. L'ammontare globale delle prestazioni obbligatorie diverse dai trattamenti IVS nel 2021 segna, pertanto, un decremento del 20,6 per cento sul 2020.

L'onere per cassa integrazione ammonta a 1,273 milioni, in aumento, rispetto all'esercizio precedente, di 555 migliaia, pari al 77,23 per cento. Il numero delle aziende che hanno fatto ricorso a tale ammortizzatore sociale è stato pari a 20 (anno precedente 21), mentre il numero dei giornalisti beneficiari è risultato pari a 1.184 unità (anno precedente 801). La spesa per trattamenti di disoccupazione ammonta a 3.716 migliaia e, seppure in diminuzione per 1,823 milioni (pari al 32,92 per cento) rispetto all'anno precedente, l'onere continua a rappresentare una spesa rilevante. La contrazione della spesa è diretta conseguenza dei minori indennizzi erogati per le cessazioni dei rapporti di lavoro rispetto all'anno precedente (-16,67 per cento). Il numero complessivo dei giornalisti beneficiari di tale trattamento è stato pari a 645 unità (anno precedente 886).

Rispetto al 2020, diminuiscono di 0,23 milioni gli oneri sostenuti dall'Istituto per il trattamento di fine rapporto (-12,82 per cento).

Il costo delle prestazioni della gestione infortuni nel 2021 è stato pari a 1,07 milioni. Il relativo Fondo, iscritto nel passivo dello stato patrimoniale, si è incrementato per 0,98 milioni, a seguito della destinazione dell'avanzo della gestione infortuni dell'anno, determinato dalla differenza tra il totale dei ricavi accertati per 2,236 milioni e il totale dei costi sostenuti per 1,25 milioni. È risultata limitata l'incidenza delle prestazioni previdenziali a carattere non obbligatorio, da erogarsi in base alle previsioni dell'art. 22 dello statuto, elencate nella tabella seguente, rispetto al complesso delle prestazioni previdenziali.

Tabella 16 - Prestazioni facoltative

PRESTAZIONI FACOLTATIVE	(dati in migliaia)	
	2020	2021
Sovvenzioni assistenziali varie	12	22
Assegni di "superinvalidità"	854	702
Accertamenti sanitari "superinvalidità"	14	18
Case di riposo per i pensionati	292	221
Totale	1.172	963

Fonte: elaborazione Corte dei conti su dati Inpgi

L'onere complessivo per le prestazioni facoltative, non finanziate con contributi specifici, ma ricadenti nella gestione ordinaria, ha registrato nel periodo considerato una significativa riduzione, passando da 1,17 milioni del 2020 a 0,96 milioni del 2021. Le voci più significative sono rappresentate, come per gli anni precedenti, dagli oneri per assegno di "superinvalidità" (0,70 milioni) e dal rimborso delle rette per ricoveri pensionati (0,22 milioni).

L'ammontare in ciascun esercizio di tutte le prestazioni obbligatorie e delle relative entrate contributive è riepilogato nella tabella seguente, che evidenzia altresì i dati del relativo saldo, nonché l'incidenza percentuale delle prestazioni sui contributi.

Tabella 17 - Contributi obbligatori / Prestazioni obbligatorie

	<i>(dati in migliaia)</i>	
	2020	2021
Contributi obbligatori (compresi IVS)	362.376	368.200
- di cui riferiti ad anni precedenti	6.481	8.019
Prestazioni obbligatorie (comprese IVS)	559.159	561.990
Differenza contributi/prestazioni	-196.783	-193.790
Incidenza % prestazioni/contributi	154,3	152,6

Fonte: elaborazione Corte dei conti su dati Inpgi

I dati esposti evidenziano che il saldo tra contributi e prestazioni è negativo e raggiunge, nel 2021, un valore pari a -193,790 milioni, con un lieve miglioramento sul 2020 (in cui era pari a -196,783 milioni).

La tabella successiva offre, infine, il quadro di sintesi di tutti i ricavi e i costi della gestione previdenziale e assistenziale, dal quale risulta che, dal 2020 al 2021, i ricavi complessivi sono aumentati in misura pari all'1,93 per cento, mentre i costi complessivi sono aumentati del 2,52 per cento. Nel 2021 i ricavi dei contributi obbligatori sono in lieve incremento per l'1,61 per cento, mentre i relativi costi aumentano dello 0,78 per cento. Per effetto, in prevalenza, dell'illustrato andamento, il saldo della gestione raggiunge il risultato negativo di -190,571 milioni nel 2021 (-188,408 milioni nel 2020).

Tabella 18 – Sintesi gestione previdenziale e assistenziale*(dati in migliaia)*

RICAVI	2020	2021	Var. % 2021/2020
- Contributi obbligatori	362.376	368.200	1,61
- Contributi non obbligatori	6.491	6.282	-0,06
- Sanzioni e interessi	3.420	3.628	0,06
- Altri ricavi gestione	2.627	4.107	0,41
- Utilizzo fondi	1.037	712	-0,09
TOTALE	375.951	382.928	1,93
COSTI			0,00
- Prestazioni obbligatorie	559.159	561.990	0,78
- Prestazioni non obbligatorie	1.172	964	-0,06
- Altri costi gestione	4.028	10.545	1,80
TOTALE	564.359	573.499	2,52
Risultato gestione previdenziale e assistenziale	-188.408	-190.571	-0,60
Incidenza % costi/ricavi	150,1	149,8	-0,04

Fonte: elaborazione Corte dei conti su dati Inpgi

2.2 La gestione patrimoniale

2.2.1 La gestione immobiliare

Nel 2013 è stato costituito il “Fondo immobiliare Inpgi”, originariamente diviso in due comparti, al quale l’Ente ha progressivamente trasferito l’intero patrimonio immobiliare dell’Istituto, pur rimanendo titolare di alcune attività di gestione amministrativa dei beni conferiti. In seguito all’assegnazione delle funzioni della Gestione sostitutiva all’Inps, le quote di partecipazione al fondo sono state parzialmente trasferite alla Gestione separata.

Il valore complessivo netto del Fondo, al 31 dicembre 2021, ammonta a euro 652.280.828 (euro 712.307.392 al 31 dicembre 2020), registrando una diminuzione nell’esercizio del 7,2 per cento e un valore di mercato complessivo dei 112 immobili in esso confluiti pari a 604,461 milioni (675,783 milioni nell’esercizio precedente). Il valore unitario della quota, al 31 dicembre 2021, è pari a euro 27.620,293 (euro 30.162,068 al 31 dicembre 2020).

In seguito alle operazioni di cessione al Fondo immobiliare dell’Ente, l’incidenza sul bilancio degli immobili di proprietà dell’Inpgi, costituiti da fabbricati strumentali e d’investimento, è in progressiva diminuzione, attestandosi nel 2021 allo 0,5 per cento (0,4 nel 2020), non rappresentando più una parte significativa delle attività patrimoniali complessive della Gestione sostitutiva.

Alla fine dell’esercizio, come detto, è invero presente nel portafoglio immobiliare diretto dell’Istituto un solo immobile, del valore di bilancio di 5,18 milioni e del valore di mercato stimato di 7,68 milioni, come da perizia degli uffici interni.

La tabella che segue offre un quadro sintetico della consistenza degli immobili dell'Ente, in raffronto con l'anno precedente, al fine di evidenziarne l'incidenza rispetto all'attivo della gestione.

Tabella 19 – Valore (di bilancio) degli immobili

(dati in migliaia)

	2020	2021
Valore immobili:		
- lordo (A)	5.179	5.179
- al netto fondo ammortamento (B)	5.179	5.179
Totale attivo (C)	1.308.140	1.104.757
Incidenza % (B/C)	0,4	0,5

Fonte: elaborazione Corte dei conti su dati Inpgi

La redditività annua, lorda e netta, del patrimonio immobiliare destinato a locazione, esposta nella tabella che segue, è calcolata sulla base del valore contabile medio annuo dello stesso e dell'ammontare complessivo delle entrate (canoni di locazione), al netto degli oneri a carico dell'Istituto. Nell'esercizio in esame aumenta la redditività lorda, che passa dall'1,27 all'1,52 per cento, mentre registra un sensibile peggioramento quella netta, che passa dal -7,50 per cento del 2020 al -14,23 per cento del 2021.

Tabella 20 – Redditività patrimonio immobiliare

(dati in migliaia)

REDDITIVITA' PATRIMONIO IMMOBILIARE	2020	2021
Valore medio di bilancio immobili destinati a locazione	5.179	5.179
Canoni di locazione	66	79
Redditività lorda (%)	1,27	1,52
Costi netti di gestione	432	795
Margine operativo lordo	-366	-716
Redditività contabile prima delle imposte (%)	-7,07	-13,82
Totale imposte	22	21
Margine operativo al netto delle imposte	-388	-737
Redditività netta contabile (%)	-7,50	-14,23

Fonte: Inpgi

Con delibera del Consiglio di amministrazione del 30 novembre 2021, n. 48, è stato approvato il piano triennale di investimenti immobiliari 2022-2024, effettuato sulla base del piano di dismissione presentato dalla S.g.r. incaricata di gestire il Fondo, che prevede la vendita di quote del "Fondo immobiliare Inpgi" per 110 milioni nel 2022, 115 milioni nel 2023, 85 milioni

nel 2024, investimenti immobiliari per complessivi 60 milioni nel triennio e il reimpiego di liquidità per 30 milioni, prevalentemente nell'*asset class* monetaria.

Nel 2021 sono stati realizzati 42,1 milioni (sui 60 milioni previsti), mentre nel primo semestre 2022¹ sono stati realizzati 45,6 milioni (sui 130 milioni previsti).

Nel mese di giugno 2022 è stato disposto il trasferimento dell'ultimo immobile inserito nel portafoglio del Fondo Immobiliare Giovanni Amendola per farlo confluire nel patrimonio di Inpgi, a fronte della cessione integrale delle proprie quote, così come stabilito con delibera del Consiglio di amministrazione n. 28 del 31 maggio 2022. Il Fondo ha così eseguito un rimborso anticipato integrale delle quote mediante assegnazione in natura dell'immobile, con conseguente annullamento delle quote corrispondenti.

Al 2022 il Fondo presenta un valore di bilancio di 694 milioni (23.373 quote), con una minusvalenza implicita di 96 milioni rispetto al valore di mercato.

2.2.2 La gestione mobiliare

Con delibera del 21 luglio 2016, il Consiglio di amministrazione ha approvato il "*Regolamento amministrativo dell'attività relativa agli investimenti mobiliari*", diretto a definire, in adeguamento ai principi stabiliti dalla Covip, obiettivi e criteri di massima delle politiche di investimento adottate dall'Ente, nonché a disciplinare procedure e modalità di gestione del patrimonio mobiliare.

L'incidenza del valore contabile del portafoglio titoli sul totale delle attività patrimoniali nell'ultimo triennio è aumentata sensibilmente, soprattutto in ragione dell'apporto di immobili al "*Fondo immobiliare Inpgi*", sino a toccare, nel 2018, l'80,6 per cento del totale dell'attivo, seppur con successive lievi flessioni nel 2020 (75,40 per cento) e nel 2021 (72,62 per cento). Nella tabella seguente è sinteticamente riportata la composizione, al valore contabile, del portafoglio titoli (sia immobilizzati che appartenenti all'attivo circolante) alla fine degli esercizi 2020 e 2021.

¹ Prima del passaggio all'Inps, in data 1° luglio 2022, della Gestione principale Inpgi.

Tabella 21 - Composizione degli investimenti mobiliari (a valori contabili)*(dati in migliaia)*

INVESTIMENTI	2020	2021
Titoli immobilizzati		
Fondi <i>private equity</i>	7.066	5.809
Fondi <i>total return</i>	0	0
Fondi immobiliari	801.663	753.191
TOTALE (A)	808.279	759.000
Titoli attivo circolante		
Fondi obbligazionari	48.882	0
Fondi azionari	128.679	43.265
Fondi <i>total return</i>	-	-
TOTALE (B)	177.561	43.265
TOTALE (A+B)	986.290	802.265

Fonte: Inpgi

I dati evidenziati non coincidono con quelli riportati nello stato patrimoniale in quanto, come più avanti precisato, la differenza risulta contabilizzata nei crediti dei dipendenti.

La categoria relativa alle quote dei fondi immobiliari detenute da Inpgi diminuisce nell'ultimo esercizio per 48,472 milioni, in conseguenza delle operazioni di rimborso di capitale e delle svalutazioni operate a fine esercizio, oltre che per altre operazioni attribuibili agli altri fondi del comparto immobiliare.

Quanto ai titoli iscritti nell'attivo circolante, come si legge negli atti del bilancio, nel 2021 l'andamento del complesso delle attività finanziarie non immobilizzate si riduce di 134,296 milioni rispetto al 2020 a causa esclusivamente delle operazioni di vendita delle quote d'investimento detenute presso la Sicav, volte al soddisfacimento delle esigenze di liquidità soprattutto a sostegno delle spese previdenziali, che hanno comportato l'azzeramento del comparto obbligazionario e una sostanziale riduzione del comparto azionario. Il valore di mercato degli investimenti mobiliari dell'Inpgi, prevalentemente composti, come si è visto, da fondi immobiliari, azionari e obbligazionari, è pari, a fine 2021, a 747,162 milioni (941,064 milioni nel 2020).

La tabella seguente, concernente i risultati economici della gestione mobiliare nel periodo 2020-2021, evidenzia che nel 2021 il saldo tra costi e ricavi è in netto miglioramento rispetto al precedente esercizio, con un incremento di 24,071 milioni.

Tabella 22 – Risultato economico gestione mobiliare*(dati in migliaia)*

	2020	2021
Totale Ricavi (A)	6.325	33.964
Totale Costi (B)	13.749	17.317
Risultato economico (A-B)	-7.424	16.647

Fonte: elaborazione Corte dei conti su dati Inpgi

La tabella successiva, invece, dà conto della consistenza delle singole voci di costo e di ricavo che determinano i risultati dell'ultimo biennio. Il valore delle svalutazioni a conto economico (oltre 8,4 milioni) si riferisce esclusivamente al Fondo Immobiliare Giovanni Amendola. Risulta, inoltre, tra le rivalutazioni la parziale ripresa di valore di un Fondo *private equity* per 149 migliaia di euro, la cui svalutazione era stata operata negli esercizi precedenti.

Tabella 23 – Rendimento gestione mobiliare

	2020	2021
Ricavi:		
plusvalenze realizzate	6.325.200	33.815.354
rivalutazioni	0	149.122
Totale ricavi (A)	6.325.200	33.964.476
Costi:		
costi di gestione	54.695	32.610
minusvalenze da realizzo	96.611	7.577
imposte e tasse	1.470.017	8.421.272
svalutazioni	12.127.427	8.856.040
Totale costi (B)	13.748.750	17.317.499
Risultato economico netto (A-B)	-7.423.550	16.646.977
Rendimento ai valori contabili		
consistenza media valori contabili	1.088.351.727	894.277.176
Rendimento % (al netto dei costi)	-0,68	1,86
Plus/minus (rettifica valore non imputata a bilancio)	-10.647.454	-9.867.277
Rendimento ai valori di mercato		
consistenza media valori mercato	1.048.450.248	844.118.332
Rendimento % (al netto dei costi)	-1,72	0,80

Fonte: Inpgi

I dati esposti evidenziano che il rendimento ai valori contabili, in riferimento alla consistenza media del portafoglio titoli, è pari, nel 2020, a -0,68 per cento e all'1,86 per cento nel 2021. Il rendimento ai valori di mercato, assunti al netto delle plus/minusvalenze implicite non realizzate, pari nel 2020 a -1,72 per cento, diviene positivo nel 2021, attestandosi allo 0,8 per cento. Gli altri proventi della gestione patrimoniale sono costituiti dagli interessi attivi sui

mutui ipotecari (545 migliaia di euro nel 2021) e sui prestiti a giornalisti e dipendenti (904 migliaia di euro nel 2021). Secondo quanto emerge dal bilancio, il risultato complessivo della gestione patrimoniale nel 2021 registra un significativo miglioramento e si attesta a 26,784 milioni, contro i 6,599 milioni del 2020 (+20,185 milioni).

Per completezza, si osserva che la legge 29 dicembre 2022, n. 197 (legge di bilancio per l'anno 2023) ha introdotto al comma 3 dell'art. 14 del decreto-legge 6 luglio 2011, n. 98, convertito, con modificazioni, dalla legge 15 luglio 2011, n. 111, la previsione secondo la quale entro il 30 giugno 2023, con decreto del Mef, di concerto con il Ministro del lavoro e delle politiche sociali, sentita la Covip, siano definite norme di indirizzo in materia di investimento delle risorse finanziarie degli enti previdenziali privati, di conflitti di interessi e di banca depositaria, di informazione nei confronti degli iscritti, nonché di obblighi relativi alla *governance* degli investimenti e alla gestione del rischio.

Al momento della predisposizione della presente relazione, non risulta ancora approvato lo schema del sopra indicato decreto.

2.3 Il conto economico

La tabella che segue illustra i dati del conto economico.

Tabella 24 - Conto economico

(dati in migliaia)

GESTIONE PREVIDENZIALE E ASSISTENZIALE	2020	2021
RICAVI		
Contributi obbligatori	362.377	368.200
Contributi non obbligatori	6.491	6.282
Sanzioni e interessi	3.420	3.628
Altre entrate contributive	2.627	4.107
Utilizzo fondi	1.037	712
TOTALE RICAVI	375.951	382.928
COSTI		
Prestazioni obbligatorie	559.159	561.990
Prestazioni non obbligatorie	1.172	964
Altri costi	4.028	10.545
TOTALE COSTI	564.359	573.499
RISULTATO DELLA GEST. PREV. E ASS. (A)	-188.408	-190.571
GESTIONE PATRIMONIALE		
PROVENTI		
Proventi immobiliari (compresi recuperi e interessi)	178	267
Proventi su mutui	756	596
Proventi su prestiti	1.174	905
Proventi finanziari	6.328	33.819
TOTALE PROVENTI	8.436	35.587
COSTI		
Oneri gestione immobiliare	216	327
Oneri su finanziamenti	0	15
Oneri portafoglio titoli	1.621	8.461
TOTALE COSTI	1.837	8.803
RISULTATO DELLA GEST. PATRIMONIALE (B)	6.599	26.784
COSTI DI STRUTTURA		
Spese per gli organi	1.320	943
Costi complessivi per il personale	16.834	17.151
Spese acquisto beni e servizi	2.188	1.949
Contributi Associazioni di Stampa	2.470	2.344
Altri costi	594	770
Oneri finanziari	141	120
Ammortamenti	171	81
TOTALE COSTI DI STRUTTURA (C)	23.718	23.359
ALTRI PROVENTI ED ONERI		
Proventi (p)	12.077	11.895
Oneri (o)	124	127
DIFFERENZA (p-o) (D)	11.953	11.768
SVALUTAZIONI E RETTIFICHE DI VALORE DI ATTIVITÀ E		
Svalutazioni (s)	22.365	24.831
Rivalutazioni (r)	0	149
SALDO (r-s) (E)	-22.365	-24.682
Imposte sul reddito d'esercizio	26.227	1.110
Disavanzo di gestione	-242.166	-201.170

Fonte: elaborazione Corte dei conti su dati Inpgi

Nel 2020 e nel 2021 il risultato complessivo di esercizio fa registrare un disavanzo pari, rispettivamente, a 242,17 milioni e a 201,17 milioni. Al contempo, la gestione previdenziale e assistenziale, nel 2021, segna un progressivo peggioramento, con un disavanzo che ha

raggiunto, nell'esercizio in esame, l'importo di -190,57 milioni (a fronte dei 188,41 milioni del 2020). Quest'ultimo risultato, ancora una volta negativo, si affianca a un andamento della gestione patrimoniale in aumento sul precedente esercizio per 20,19 milioni.

L'analisi delle poste riferita alle due aree della Gestione sostitutiva, costituite dalla gestione previdenziale e assistenziale e dalla gestione patrimoniale, è stata sviluppata nei paragrafi precedenti.

Quanto alle altre componenti del conto economico, occorre evidenziare che, tra i "costi di struttura" (ammontanti, complessivamente, a 23,36 milioni nell'esercizio in esame, a fronte dei 23,72 milioni nel 2020), preponderante è l'incidenza delle spese per il personale, pari a 17,15 milioni (16,83 milioni nel 2020), sulle quali sono state già formulate alcune osservazioni. Nella categoria "altri proventi ed oneri", le voci di maggior consistenza tra i proventi, che nel 2021 hanno raggiunto l'ammontare complessivo di 11,90 milioni, sono rappresentate per 9,66 milioni dall'addebito alla Gestione separata di una quota dei costi dei servizi comuni alle due gestioni e per 1,02 milioni da proventi per attività commerciale (1,56 milioni nel 2020). Si tratta, in prevalenza, del corrispettivo annuale relativo ai servizi tecnico/amministrativi e di portierato svolti dal personale dell'Istituto in forza al servizio immobiliare, per conto della società di gestione del Fondo immobiliare.

2.4 Lo stato patrimoniale

La tabella che segue illustra i dati dello stato patrimoniale.

Tabella 25 - Stato patrimoniale

(dati in migliaia)

ATTIVO	2020	2021
Immobilizzazioni:		
- Immobilizzazioni immateriali	70	48
- Immobilizzazioni materiali	5.308	5.261
- Immobilizzazioni finanziarie	840.411	784.513
Totale Immobilizzazioni	845.790	789.822
Attivo circolante:		
- Crediti	255.206	221.163
- Attività finanziarie non immobilizzate	177.561	43.265
- Disponibilità liquide	29.472	50.478
Totale Attivo circolante	462.239	314.906
Ratei e risconti	112	29
TOTALE ATTIVO	1.308.140	1.104.757
PASSIVO		
Patrimonio netto:	1.160.521	959.351
- Riserva IVS	1.386.260	1.144.094
- Riserva generale	16.427	16.427
- Avanzo/disavanzo di gestione	-242.166	-201.170
Fondi per rischi ed oneri	1.316	534
Trattamento di fine rapporto di lav. Subordinato	1.673	1.340
Debiti	144.630	143.531
Ratei e risconti	0	0
TOTALE PASSIVO	1.308.140	1.104.757

Fonte: elaborazione Corte dei conti su dati Inpgi

Il patrimonio netto, composto dalla riserva di garanzia IVS, dalla riserva generale e dal risultato di gestione dell'anno, si attesta, nel 2021, a 959,351 milioni, con una diminuzione del 17,33 per cento rispetto all'esercizio precedente.

La riserva di garanzia IVS (tabella successiva), che costituisce la riserva tecnica, è risultata superiore alla riserva legale minima (746,19 milioni), corrispondente a cinque annualità delle pensioni in essere al 31 dicembre 1994, secondo quanto previsto dalla legge 27 dicembre 1997, n. 449. Nel 2021, in particolare, dopo la copertura del disavanzo (pari a 201,17 milioni), la riserva IVS ha una consistenza pari a 942,924 milioni e una maggiore copertura di 196,732 milioni rispetto alle cinque annualità di pensione prevista al 31 dicembre 1994. Occorre, tuttavia, ribadire che, considerando le pensioni in essere erogate nell'anno, alla fine di ciascun esercizio (come emerso anche dai bilanci tecnici acquisiti dall'Istituto) il valore del rapporto tra la riserva IVS, sempre dopo la copertura del disavanzo, e la riserva legale minima risulta pari a 1,71 annualità (2,10 nel 2020).

Tabella 26 - Riserva IVS

Riserva IVS	(dati in migliaia)	
	2020	2021
a bilancio	1.386.260	1.144.094
con destinazione disavanzo	1.144.094	942.924
Pensioni al 31/12/1994	149.238	149.238
Pensioni a fine esercizio	545.624	551.237

Fonte: elaborazione Corte dei conti su dati Inpgi

Si segnalano, tra le voci più consistenti delle immobilizzazioni finanziarie, diverse dai titoli immobiliari, i crediti nei confronti di iscritti e dipendenti per le complessive somme da essi dovute in relazione ai mutui ipotecari ed ai prestiti concessi dall'Istituto; somme ammontanti, per i mutui, a 10,26 milioni (12,68 milioni nel 2020) e, per i prestiti, a 5,89 milioni (9,17 milioni nel 2020). A detti importi si aggiunge la somma di 9,33 milioni quale credito residuo dovuto dalla gestione "Ex Fissa", a fronte della concessione del finanziamento di 12 milioni erogato dall'Inpgi nel 2015.

Tra i crediti dell'attivo circolante, la voce più rilevante è rappresentata da crediti verso aziende editoriali, che al 31 dicembre 2021 ammontano, al lordo del fondo svalutazione, a 251 milioni (276,7 milioni al 31 dicembre 2020), di cui 211,98 milioni per contributi e 39 milioni per sanzioni e interessi.

A fronte di tali crediti, risulta essere stata incassata, nel mese di gennaio 2022, la somma di circa 51.014 migliaia.

Al 31 dicembre 2021 il fondo rischi per perdite dei menzionati crediti ammonta complessivamente a 107,18 milioni (115,89 milioni alla fine dell'esercizio 2020).

Risultano, poi, 54 milioni (53 milioni nel 2020) di crediti nei confronti di aziende sottoposte a procedure concorsuali (fallimenti, concordati preventivi, liquidazioni coatte amministrative). L'Istituto, infatti, è insinuato nei passivi di 24 imprese, per un ammontare pari a 2,8 milioni di euro, in parte già oggetto di recupero negli esercizi precedenti.

Riguardo all'attività di recupero crediti, l'ammontare trasmesso all'ufficio legale nel 2021, esclusa la quota derivante dall'attività ispettiva, è stato pari a 5,68 milioni (7,03 milioni nel 2020), dei quali 5,2 milioni per contributi assicurativi obbligatori ed euro 440.000 per sanzioni civili. A fronte di tali crediti, nel mese di gennaio 2022 è stata incassata la somma di circa 51 milioni.

Nel corso dell'anno 2021 sono state autorizzate 155 dilazioni, mentre sono state concesse

rateizzazioni per 2,45 milioni, di cui 2 milioni per contributi, euro 331.000 per sanzioni civili ed euro 131.000 per interessi di dilazione.

Le disponibilità liquide (giacenti sui conti correnti bancari e postali intrattenuti dall'Istituto), pari nel 2020 a 29,47 milioni, si attestano nel 2021 a 50,48 milioni.

Quanto alle passività, è da evidenziare:

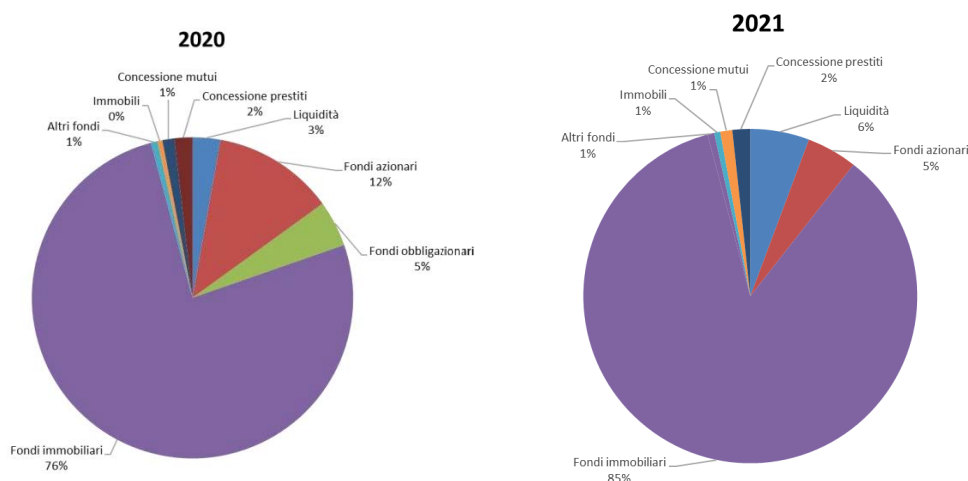
- l'andamento dei fondi per rischi ed oneri, che diminuiscono da 1,31 milioni nel 2020 a 534 migliaia di euro nel 2021, in ragione prevalentemente del fondo garanzia indennità di anzianità (per un importo di 1,02 milioni nel 2020 e di 310 migliaia di euro nel 2021) e del fondo garanzia prestiti (che passa da 294 migliaia nel 2020 a 69 migliaia nel 2021);
- la diminuzione della posta costituita dai debiti (da 144,63 milioni nel 2020 a 143,53 milioni nel 2021), le cui principali componenti nell'ultimo esercizio sono rappresentate da:
 - debiti relativi al fondo contrattuale per finalità sociali, di cui alla legge n. 416 del 1981, ammontanti, complessivamente, a 63,95 milioni nel 2021, in aumento rispetto all'esercizio precedente per 2,73 milioni;
 - debiti tributari per 43,8 milioni (49,81 milioni nel 2020), relativi, in parte preponderante, alle ritenute operate sui trattamenti di lavoro dipendente e sulle prestazioni pensionistiche (pari ad 25,57 milioni, relative al mese di dicembre 2021 e per gran parte versate all'erario nel mese di gennaio 2022);
 - debiti afferenti al fondo assicurazione infortuni per 15,75 milioni (14,76 milioni nel 2020);
 - debiti per contributi da ripartire e accertare nell'anno successivo per 7,42 milioni (5,34 milioni nel 2020);
 - debiti verso istituti di previdenza e sicurezza sociale per 3,9 milioni (4 milioni nel 2020), riferiti a trattenute previdenziali e assistenziali di legge, versate nell'esercizio successivo;
 - debiti relativi al fondo contributi contrattuali per 3,21 milioni (come nel 2020), utilizzato per gli anticipi relativi a cassa integrazione e contratti di solidarietà;
 - debiti verso fornitori per 0,58 milioni (0,66 milioni nel 2020);
 - debiti verso personale dipendente per 1,96 milioni (2 milioni nel 2020) e verso iscritti per 0,37 milioni (0,54 milioni nel 2020).

La voce "altri debiti", pari a 2,1 milioni (2,3 milioni nel 2020), è per 1,42 milioni da riferire al

residuo finanziamento concesso dallo Stato riguardo all'integrazione salariale dei contratti di solidarietà.

Al fine di fornire un quadro di sintesi della composizione del patrimonio della gestione sostitutiva Inpgi, i grafici seguenti, riferiti all'ultimo biennio, indicano l'incidenza percentuale delle diverse tipologie di investimento sul patrimonio complessivo dell'Ente.

Grafico 1 - Ripartizione degli asset patrimoniali



Fonte: elaborazione Corte dei conti su dati Inpgi.

Nel 2021 il patrimonio della Gestione sostitutiva, ai valori di bilancio, è costituito per lo 0,59 per cento da investimenti in immobili (0,49 nel 2020); per l'85 per cento da fondi immobiliari (76 nel 2020); per il 5 per cento da fondi azionari (12 nel 2020); per l'1 per cento da altri fondi (come nel 2020); per il 6 per cento da liquidità (3 nel 2020); per l'1 per cento da concessione mutui (come nel 2020); per il 2 per cento da concessione prestiti (come nel 2020); risultano azzerati i fondi obbligazionari (5 per cento nel 2020).

Nel consuntivo 2021 vengono posti a confronto i principali dati economici desunti dal bilancio con quelli elaborati dall'attuario nel bilancio tecnico approvato nel 2021, con base dati al 31 dicembre 2020. Il dato consuntivo 2021 relativo ai contributi mostra uno scostamento pari al 2,38 per cento in più rispetto al documento attuariale, mentre le

prestazioni complessive 2021 sono disallineate rispetto al dato consuntivo, con uno scostamento in diminuzione pari allo 0,68 per cento. Il patrimonio previsto al 31 dicembre 2021 nella valutazione attuariale è più elevato di quello risultante dal consuntivo, con uno scarto dell'ordine del 5,15 per cento (circa 50 milioni).

2.5 Il rendiconto finanziario

In ottemperanza al decreto legislativo n. 139 del 2015, l'Inpgi ha predisposto, sia per la Gestione sostitutiva che, come si vedrà, per la Gestione separata, un rendiconto finanziario per l'esercizio 2021, a confronto con quello precedente, redatto con il metodo indiretto secondo il principio contabile OIC n. 10.

Il rendiconto finanziario della Gestione sostitutiva risulta dalla sommatoria di tre flussi, riferiti, rispettivamente, all'attività operativa, a quella di investimento e a quella di finanziamento: il primo esprime un valore negativo della gestione reddituale per 161,937 milioni (-209,57 milioni nell'esercizio precedente), parzialmente coperto dal risultato dell'attività di investimento, che ha invece generato un flusso positivo pari a 182,95 milioni (203,51 milioni nell'esercizio precedente); un miglioramento si registra anche nel flusso finanziario dell'attività di finanziamento, negativo per 4.646 euro (-6.585 euro nell'esercizio precedente).

La sommatoria dei tre flussi finanziari evidenzia un incremento delle disponibilità liquide alla fine dell'esercizio di 21 milioni, con un saldo finale pari a 50,48 milioni (29,47 milioni a inizio esercizio).

Tabella 27 - Rendiconto finanziario Gestione sostitutiva

Rendiconto finanziario, metodo indiretto	2020	2021
<i>A) Flussi finanziari derivanti dall'attività operativa</i>		
Utile (perdita) dell'esercizio	-242.165.972	-201.169.560
Totale delle imposte sul reddito dell'esercizio, correnti, differite e anticipate	26.226.771	1.110.301
Interessi passivi/(attivi)	-7.997.831	-34.881.138
(Plusvalenze)/Minusvalenze derivanti dalla cessione di attività	5	472
1) Utile (perdita) dell'esercizio prima d'imposte sul reddito, interessi, dividendi e plus/minusvalenze da cessione	-223.937.027	-234.939.925
Accantonamenti ai fondi	10.755.033	16.435.014
Ammortamenti delle immobilizzazioni	170.601	81.195
Altre rettifiche in aumento/(in diminuzione) per elementi non monetari	11.087.041	7.977.171
Totale rettifiche per elementi non monetari che non hanno avuto contropartita nel capitale circolante netto	22.013.375	24.493.380
2) Flusso finanziario prima delle variazioni del capitale circolante netto	-201.923.652	-210.446.545
Variazioni del capitale circolante netto		
Decremento/(Incremento) dei crediti verso clienti	-4.190.889	3.812.864
Incremento/(Decremento) dei debiti verso fornitori	-213.327	-53.818
Decremento/(Incremento) dei ratei e risconti attivi	10.574	82.512
Altri decrementi/(Altri Incrementi) del capitale circolante netto	18.651.700	18.916.766
Totale variazioni del capitale circolante netto	14.258.058	22.758.324
3) Flusso finanziario dopo le variazioni del capitale circolante netto	-187.665.594	-187.688.221
Altre rettifiche		
Interessi incassati/(pagati)	6.151.090	33.395.321
(Imposte sul reddito pagate)	-2.494.979	-6.782.081
(Utilizzo dei fondi)	-25.556.342	-861.757
Totale altre rettifiche	-21.900.231	25.751.483
Flusso finanziario dell'attività operativa (A)	-209.565.825	-161.936.738
<i>B) Flussi finanziari derivanti dall'attività d'investimento</i>		
Immobilizzazioni materiali		
(Investimenti)	-5.802	-18.985
Disinvestimenti	0	
Immobilizzazioni immateriali		
(Investimenti)	-14.319	-6.808
Immobilizzazioni finanziarie		
(Investimenti)	-3.776.734	-3.603.318
Disinvestimenti	61.300.688	52.280.276
Attività finanziarie non immobilizzate		
(Investimenti)	0	
Disinvestimenti	146.010.131	134.296.015
Flusso finanziario dell'attività di investimento (B)	203.513.964	182.947.180
<i>C) Flussi finanziari derivanti dall'attività di finanziamento</i>		
Mezzi di terzi		
Incremento/(Decremento) debiti a breve verso banche	-6.585	-4.646
Flusso finanziario dell'attività di finanziamento (C)	-6.585	-4.646
Disponibilità liquide a inizio esercizio	35.530.678	29.472.232
Incremento (decremento) delle disponibilità liquide (A ± B ± C)	-6.058.446	21.005.796
Disponibilità liquide a fine esercizio	29.472.232	50.478.028

Fonte: elaborazione Corte dei conti su dati Inpgi

3. LA GESTIONE SEPARATA

3.1 La gestione previdenziale

A decorrere dall'esercizio 2008, per effetto delle intervenute modifiche regolamentari, il sistema previdenziale della Gestione separata, già strutturato sotto il profilo tecnico-finanziario come sistema a capitalizzazione, si è allineato al sistema a ripartizione previsto per la Gestione principale.

Le fonti di finanziamento della Gestione separata sono rappresentate dalla contribuzione degli iscritti e dai redditi degli investimenti patrimoniali.

Le entrate contributive da lavoro libero professionale, secondo il regolamento dell'Ente, sono costituite da contributi obbligatori e facoltativi. I primi sono composti da un contributo soggettivo, commisurato al reddito professionale netto di lavoro autonomo, nonché da un contributo integrativo, calcolato sulla base di tutti i corrispettivi che concorrono a formare il reddito imponibile dell'attività giornalistica, e da un contributo fisso di maternità. Gli iscritti possono, inoltre, avvalersi della facoltà di versare una contribuzione aggiuntiva.

Per i giornalisti che svolgono attività lavorativa nella forma della collaborazione coordinata e continuativa, secondo quanto previsto dal regolamento di previdenza, a decorrere dal 1° gennaio del 2009 l'obbligo di versamento dei contributi è esclusivamente a carico dei committenti anche per la quota a carico del lavoratore (pari a 1/3).

La tabella che segue evidenzia la composizione degli iscritti al termine di ciascun esercizio.

Tabella 28 - Iscritti Gestione separata*

ISCRITTI	2020	2021
Professionisti	17.252	17.574
Praticanti	101	105
Pubblicisti	26.965	27.414
Pubblicisti/praticanti	603	674
TOTALE	44.921	45.767
<i>di cui obbligati</i>	33.316	34.670

*I dati riferiti agli iscritti per gli anni 2015-2020 sono aggiornati al 1° marzo 2022.

Fonte: Inpgi

Il numero complessivo degli iscritti è pari, nel 2021, a 45.767 unità, con un aumento di 846 unità rispetto all'anno precedente.

I giornalisti che, tra gli iscritti, abbiano svolto attività professionale nell'anno di riferimento e

contestualmente non abbiano chiesto alla Gestione separata di essere sospesi dalla contribuzione sono definiti “obbligati” ai sensi dell’art. 8 del Regolamento. Nel 2021, risultano “obbligati” 34.670 giornalisti (33.316 nel 2020²), di cui 14.091 lavoratori co.co.co. (in via esclusiva), 14.705 liberi professionisti (in via esclusiva) e 5.874 sia co.co.co. che liberi professionisti.

La categoria dei lavoratori autonomi continua a essere caratterizzata da redditi molto contenuti. In particolare, per l’anno 2021, i liberi professionisti hanno denunciato un reddito medio pari a 15.641 euro (su una massa retributiva di 177,5 milioni), mentre i co.co.co. una retribuzione media di 9.509 euro (su una massa retributiva imponibile di 54,3 milioni).

L’Ente ha rilevato, in nota integrativa, come nell’anno in esame il numero delle denunce mancanti sia risultato in linea rispetto all’anno precedente.

Si riportano nelle due tabelle seguenti i proventi della gestione previdenziale e assistenziale, derivanti, rispettivamente, da lavoro autonomo e da co.co.co., che evidenziano entrambi un aumento rispetto all’esercizio precedente. Con riferimento ai lavoratori co.co.co., in particolare, l’incremento si riferisce all’entrata da contributi IVS (+1,6 per cento) e in particolar modo ai contributi non obbligatori (+290,4 per cento). La sostanziale stabilità dei rapporti di co.co.co. è dovuta essenzialmente ai mancati rinnovi delle collaborazioni venute a scadere nell’ambito della pubblica amministrazione.

Nella tabella successiva, infine, si dà conto dei proventi complessivi derivanti dalla gestione previdenziale e assistenziale nei periodi considerati, comprensivi di sanzioni, interessi ed altri ricavi.

Tabella 29 - Proventi da lavoro libero professionale

(dati in migliaia)

	2020	2021
Contributi soggettivi	19.848	23.616
Contributi integrativi	6.279	10.700
Contributi maternità	565	582
Contributi aggiuntivi	1.632	2.063
Totale contributi dell’anno	28.324	36.961
Contributi anni precedenti	724	2.014
Totale	29.048	38.974

Fonte: elaborazione Corte dei conti su dati Inpgi

² Dati aggiornati al 22 marzo 2022.

Tabella 30 - Proventi da co.co.co.*(dati in migliaia)*

	2020	2021
Contributi IVS	14.583	14.815
Contributi prest. ass. temp.	856	880
Contributi ass. infortuni	251	255
Contributi non obbligatori	2.716	10.604
Contributi anni precedenti	542	1.075
Totale	18.948	27.269

Fonte: elaborazione Corte dei conti su dati Inpgi

Tabella 31 - Proventi complessivi gestione previdenziale e assistenziale (Gestione separata)*(dati in migliaia)*

	2020	2021
Contributi obbligatori	45.281	56.000
Contributi non obbligatori	2.716	10.604
Sanzioni e interessi	1.359	1.659
Altri ricavi	335	340
Totale	49.691	68.603

Fonte: elaborazione Corte dei conti su dati Inpgi

Dai dati esposti si evince che i ricavi della gestione previdenziale nel 2021 presentano un incremento pari a 18,912 milioni, corrispondenti al 38 per cento. L'aumento è riconducibile, principalmente, al maggiore importo dei contributi obbligatori (da 45,28 milioni del 2020 a 56 milioni del 2021) e di quelli non obbligatori (da 2,72 milioni del 2020 a 10,60 milioni del 2021). Le pensioni IVS in essere a fine 2021 sono 1.677 (contro le 1.591 del 2020), con un onere complessivo pari a 4,12 milioni (3,44 nel 2020)³.

Nella tabella seguente sono evidenziati il numero e la tipologia dei nuovi trattamenti liquidati in ciascuno degli esercizi considerati. Anche nel 2021 l'incremento è piuttosto contenuto in ragione dell'innalzamento, disposto già dal 2013, dei requisiti minimi di età e di contributi richiesti ai fini dell'erogazione della pensione.

³ Questi dati e quelli esposti nella tabella 29 si riferiscono all'iscritto contribuente (c.d. "nucleo origine").

Tabella 32 - Trattamenti liquidati in ciascun anno*

Nuovi beneficiari di pensione Gestione Separata 2016 - 2020	2020	2021
Pensioni Dirette		
Vecchiaia	160	170
Invalità	1	2
Totalizzazione	5	4
Totale pensioni dirette	166	176
Pensioni ai Superstiti		
Indirette	16	17
Reversibilità	7	10
Totalizzazione	0	0
Totale pensioni superstiti	23	27
Totale beneficiari	189	203
Nuovi Trattamenti di Pensioni ai Superstiti **		
Trattamenti di Pensioni Indirette	10	9
Trattamenti di Pensioni di Reversibilità	7	10
Trattamenti di Pensioni in Totalizzazione	0	0
Totale trattamenti ai superstiti	17	19

* Ivi compresi trattamenti di totalizzazione e in cumulo.

** Trattamenti pensionistici riferiti al de cuius.

Fonte: Inpgi

La tabella successiva espone gli oneri e i proventi e, quindi, i saldi della gestione previdenziale, che passa da 39,6 mln del 2020 a 57,4 mln del 2021. Occorre sottolineare che sono indicati gli oneri delle liquidazioni in capitale, introdotti a partire dal 2013, a favore di coloro che, ai sensi del regolamento dell'Ente, al compimento dell'età pensionabile non avevano ancora maturato il diritto a pensione, nonché dei superstiti privi dei requisiti contributivi necessari.

Tabella 33 - Oneri per prestazioni

(dati in migliaia)

ONERI	2020	2021
Pensioni IVS	3.434	4.118
Liquidazione in capitale	2.607	2.649
Prestazioni assist. temp.	836	921
Totale prestazioni obbligatorie	6.877	7.689
Acc. Fondo prestazioni assistenziali	896	870
Altri costi	2.302	2.613
Totale oneri	10.075	11.172
Totale proventi	49.691	68.603
Saldo gestione previdenziale	39.616	57.431

Fonte: elaborazione Corte dei conti su dati Inpgi.

3.2 La gestione patrimoniale

In assenza di beni immobili, nel periodo di riferimento la gestione patrimoniale ha avuto unicamente ad oggetto il portafoglio titoli. La gestione separata, inoltre, detiene elevate risorse in depositi bancari e postali, ammontanti, con riferimento a questi ultimi, a 57,02 milioni, in aumento rispetto ai 41,90 milioni del 2020.

Nella tabella che segue sono indicati i dati annuali del portafoglio titoli riguardanti, rispettivamente, la composizione ai valori di bilancio degli investimenti mobiliari, la consistenza complessiva dei quali è andata crescendo negli anni. L'incremento di valore degli investimenti è pari al 4,3 per cento tra il 2020 e il 2021 (in valori assoluti, 28,884 mln).

Tabella 34 – Composizione investimenti (Gestione separata)

	<i>(dati in migliaia)</i>	
INVESTIMENTI	2020	2021
Titoli immobilizzati		
- fondi immobiliari	53.568	50.429
- fondi <i>private equity</i>	458	355
- fondi <i>total return</i>	9.500	-
- fondi azionari	4.000	4.000
- fondi - altro	14.840	41.454
Totale (A)	82.366	96.238
Titoli attivo circolante		
- fondi obbligazionari	417.146	432.157
- fondi azionari	170.291	170.291
- fondi <i>commodities</i>	0	0
Totale (B)	587.437	602.449
Totale (A+B)	669.803	698.687

Fonte: elaborazione Corte dei conti su dati Inpgi

Nel 2021 la composizione del portafoglio immobilizzato – costituito non solo da fondi immobiliari, fondi *hedge total return* e fondi *private equity*, ma anche da OICR *private debt* (16,65 milioni), OICR *venture capital* (3,613 milioni) e OICR infrastrutture (21,191 milioni) – presenta, nel complesso, un aumento di circa 13,87 milioni, per effetto dell'incremento registrato proprio per il comparto "altri fondi" (+26,61 milioni), che ha più che compensato i decrementi degli altri investimenti.

La consistenza dei titoli dell'attivo circolante (iscritti al minor valore tra quello di costo e quello di mercato alla chiusura di esercizio), pari a 602,45 milioni, aumenta rispetto al precedente esercizio di 15 milioni per maggiori investimenti in fondi obbligazionari (4,8 per

cento).

Gli investimenti della gestione sono costituiti da fondi obbligazionari per il 61,85 per cento, da fondi azionari per il 24,95 per cento, da fondi immobiliari per il 7,22 per cento e, per la parte rimanente, da fondi di diversa natura, quali *private equity* (0,05 per cento) e altri fondi (5,93 per cento).

L'Ente ha riferito che il valore di mercato degli investimenti finanziari della gestione separata è stato pari a 794,38 milioni, a fronte dei 724,33 milioni del 2020.

La tabella seguente espone i risultati economici della gestione mobiliare nel periodo 2020-2021 ed evidenzia che nell'ultimo anno il saldo tra costi e ricavi presenta un aumento rispetto all'anno precedente di 2,520 milioni.

Tabella 35 - Risultati economici gestione mobiliare (Gestione separata)

(dati in migliaia)

	2020	2021
Totale ricavi	1.623	3.907
Totale costi	3.389	3.153
Risultato a c. economico	-1.766	754

Fonte: elaborazione Corte dei conti su dati Inpgi

Nella successiva tabella è indicata la consistenza delle singole voci di costo e di ricavo che hanno determinato i risultati degli ultimi esercizi.

Tabella 36 - Rendimento gestione finanziaria (Gestione separata)

	2020	2021
Ricavi:		
plusvalenze realizzate	1.623.015	3.906.990
rivalutazioni	0	0
Totale ricavi (A)	1.623.015	3.906.990
Costi:		
costi di gestione	117.777	133.851
minusvalenze da realizzo	33.445	18
imposte e tasse	160.509	824.812
svalutazioni	3.077.371	2.193.905
Totale costi (B)	3.389.102	3.152.586
Risultato economico netto (A-B)	-1.766.087	754.404
Rendimento ai valori contabili		
Consistenza media valori contabili	645.044.783	684.245.757
Rendimento % (al netto dei costi)	-0,27	0,11
Plus/minus (rettifica valore non imputata a bilancio)	21.937.244	41.304.680
Rendimento ai valori di mercato		
Consistenza media valori mercato	688.083.541	758.905.477
Rendimento % (al netto dei costi)	2,93	5,54

Fonte: Inpgi

Il rendimento ai valori contabili in riferimento alla consistenza media del portafoglio titoli nel 2021 è pari allo 0,11 per cento (a fronte di un risultato negativo pari a -0,27 per cento nel 2020), mentre il rendimento ai valori di mercato, tenuto conto delle plus/minusvalenze implicite non realizzate, è pari al 5,54 per cento (a fronte di un risultato pari, nel 2020, al 2,93 cento).

L'analisi del rendimento ai valori contabili pone in evidenza un risultato economico netto in aumento, rispetto all'esercizio precedente, contraddistinto da ricavi superiori per 2,284 milioni e costi superiori per 0,236 milioni. A determinare il risultato finale contribuiscono, dal lato dei ricavi, i maggiori utili da negoziazione e proventi da cambi (3,9 milioni a fronte dei 1,6 milioni del 2020) e, dall'altro, le minori svalutazioni (2,2 milioni a fronte di 3,1 milioni del 2020). Tra queste ultime, 0,194 milioni si riferiscono al fondo immobiliare "Giovanni Amendola" e 2 milioni ad un altro fondo immobiliare.

3.3 Il conto economico

Il conto economico del 2021 ha chiuso con un avanzo di gestione di 46,47 milioni, con un aumento di 20,35 milioni sull'esercizio precedente.

Tabella 37 - Conto economico (Gestione separata)

(dati in migliaia)

GESTIONE PREVIDENZIALE	2020	2021
Ricavi		
Contributi obbligatori	45.281	56.000
Contributi non obbligatori	2.716	10.604
Sanzioni e interessi	1.359	1.659
Altri ricavi	335	340
Utilizzo fondi	0	0
TOTALE	49.691	68.603
Costi		
Prestazioni obbligatorie	6.877	7.689
Accantonamento ai fondi prestazioni assistenziali	896	870
Altri costi	2.302	2.613
TOTALE	10.075	11.172
RISULTATO GESTIONE PREVIDENZIALE (A)	39.616	57.431
GESTIONE PATRIMONIALE		
Proventi		
Proventi su prestiti	10	8
Proventi finanziari (proventi portafoglio titoli, interessi bancari e postali)	1.628	3.907
TOTALE	1.638	3.915
Oneri		
Oneri sulla concessione di prestiti	10	10
Oneri portafoglio titoli	312	959
TOTALE	322	969
RISULTATO GESTIONE PATRIMONIALE (B)	1.316	2.946
COSTI DI STRUTTURA		
Spese organi ente	490	197
Spese acquisto beni e servizi	212	205
Riaddebito costi da Inpgi	9.680	9.662
Oneri finanziari	33	13
Altri costi	18	12
TOTALE COSTI DI STRUTTURA (C)	10.433	10.089
ALTRI PROVENTI ED ONERI		
Proventi	2	16
Oneri	1	5
DIFFERENZA TRA ALTRI PROVENTI ED ONERI (D)	1	11
SVALUTAZIONI E RETTIFICHE DI VALORE DI ATTIVITÀ E PASSIVITÀ FINANZIARIE		
Rivalutazioni	0	0
Svalutazioni	4.382	3.830
SALDO SVALUT. E RETT. ATT. FINANZ. (E)	-4.382	-3.830
AVANZO DI GESTIONE (A+B-C+D+E)	26.119	46.469

Fonte: elaborazione Corte dei conti su dati Inpgi

La gestione previdenziale ha registrato un saldo positivo per 57,4 milioni, in aumento rispetto al 2020 di 17,8 milioni, per effetto, principalmente, di maggiori contributi obbligatori (+10,7 milioni) e non obbligatori (+7,9 milioni).

Il risultato della gestione patrimoniale, che si riferisce per la gran parte al patrimonio

mobiliare e in misura ridotta alla concessione di prestiti agli iscritti, presenta un avanzo di 2,95 milioni, in aumento di 1,63 milioni rispetto al 2020, per effetto della crescita degli utili realizzati dal portafoglio mobiliare.

I costi di struttura diminuiscono, nel confronto con il precedente esercizio, per 3,3 milioni. Il riaddebito dei costi effettuato dalla gestione principale si attesta a 9,66 milioni (9,68 milioni nel 2020).

Fin dal 2018 si è azzerata la voce costi del personale, mentre le spese per gli organi sono passate da 0,49 mln sostenute nel 2020 a 0,20 mln nel 2021, con una diminuzione del 60 per cento rispetto al precedente esercizio.

3.4 Lo stato patrimoniale

Il patrimonio netto, al termine dell'esercizio 2021, si attesta a 782,38 milioni (a fronte dei 735,91 milioni del 2020) ed è stato destinato al fondo di riserva, come risulta dalla tabella seguente.

Tabella 38 - Composizione patrimonio netto (Gestione separata)

	Fondo di riserva	Avanzo 2020	Avanzo 2021	Totale
Patrimonio netto al 31.12.2020	709.791.335	26.117.888	0	735.909.224
Destinazione avanzo al fondo di riserva	26.117.888	-26.117.888	0	0
Avanzo esercizio	0	0	46.469.120	46.469.120
Patrimonio netto al 31.12.2021	735.909.224	0	46.469.120	782.378.343

Fonte: Inpgi

Sono, di seguito, illustrate le voci che compongono lo Stato patrimoniale.

Tabella 39 – Stato patrimoniale (Gestione separata)

(dati in migliaia)

ATTIVO	2020	2021
Immobilizzazioni	82.889	96.620
Attivo circolante:	670.778	705.278
- Crediti	41.437	45.806
Verso contribuenti	40.387	44.295
<i>Iscritti da lavoro libero professionale</i>	34.111	38.921
<i>Aziende editoriali per co.co.co.</i>	6.276	5.374
Verso altri	1.051	1.510
<i>per prestiti</i>	152	161
<i>verso banche</i>	5	0
<i>verso lo Stato</i>	586	988
<i>verso altri enti previdenziali</i>	24	37
<i>altri crediti</i>	284	324
- Attività finanziarie non immobilizzate	587.437	602.449
- Disponibilità liquide	41.904	57.023
Ratei e risconti	16	0
TOTALE	753.683	801.898
PASSIVO		
Patrimonio netto:	735.909	782.378
- Riserva	709.791	735.909
- Avanzo di gestione	26.118	46.469
Fondi per rischi ed oneri	89	100
Trattamento di fine rapporto	0	0
Debiti	17.684	19.420
Ratei e risconti	0	0
TOTALE	753.683	801.898

Fonte: elaborazione Corte dei conti su dati Inpgi

L'ammontare complessivo dei fondi per rischi ed oneri, pari ad euro 100.000 (euro 89.000 nel 2020), comprende, come stabilito dal vigente regolamento, il fondo di garanzia sulla concessione di prestiti e il fondo di garanzia prestiti solidali, destinati alla copertura di crediti inesigibili. Il fondo di garanzia sulla concessione dei prestiti agli iscritti presenta, alla fine dell'esercizio, un saldo pari a 79.734 euro, in incremento di 600 euro rispetto al precedente esercizio, mentre il fondo di garanzia prestiti solidali, costituito nell'esercizio in esame, così come stabilito nell'ambito degli interventi a sostegno della categoria per l'emergenza sanitaria da Covid-19 e ammontante a 20.000 euro, è posto a garanzia delle eventuali inadempienze future relative ai prestiti solidali concessi agli iscritti.

Sempre dal lato del passivo, è aumentato l'importo totale dei debiti, che passano da 17,68 milioni nel 2020 a 19,42 milioni nel 2021. Questa variazione è prevalentemente da riferire ai debiti per prestazioni assistenziali temporanee (che sono passati da 2,98 milioni nel 2020 a

3,58 milioni nel 2021).

L'attivo patrimoniale registra, tra il 2020 e il 2021, variazioni di segno positivo sia per quanto attiene alle immobilizzazioni, sia per l'attivo circolante. Le prime passano da 82,89 milioni nel 2020 a 96,62 milioni nel 2021, per effetto degli investimenti finanziari, dei quali si è trattato sopra. Quanto all'attivo circolante, si registra, nel medesimo periodo, un aumento di 34,5 milioni, da riferire prevalentemente all'incremento delle attività finanziarie, che sono passate da 587,437 milioni a 602,449 milioni.

La voce dei crediti, pari a 45,8 milioni (41,44 milioni nel 2020), è costituita, prevalentemente, da crediti nei confronti degli iscritti (38,92 milioni nel 2021, al netto del relativo fondo svalutazione), risultanti dalle denunce contributive pervenute e commisurate ai redditi dei professionisti conseguiti fino all'anno 2020.

I crediti verso aziende editoriali per contributi da collaborazione coordinata e continuativa si mantengono sostanzialmente stabili e si attestano nel 2021 a 10,56 milioni (al lordo del relativo fondo svalutazione crediti), dei quali 2,63 milioni sono da riferire ad aziende assoggettate a procedure concorsuali. Il relativo fondo svalutazione crediti, infine, passa da 4,78 milioni nel 2020 a 5,18 milioni nel 2021.

Riguardo all'attività di recupero crediti, l'ammontare trasmesso all'ufficio legale, esclusa la quota derivante dall'attività ispettiva, è stato pari a 408 migliaia, di cui 377 migliaia per contributi (378 migliaia nel 2020, di cui 324 per contributi). Nel corso dell'anno sono state autorizzate 27 dilazioni di pagamento (21 nel precedente esercizio). L'ammontare complessivo dei crediti oggetto delle rateizzazioni è stato pari a 164 migliaia (184 migliaia nel precedente esercizio).

Nella nota integrativa è riportato il raffronto tra il bilancio tecnico, con base al 31 dicembre 2020, e il bilancio consuntivo 2021, dal quale, in particolare, risulta uno scostamento pari al +13,4 per cento per i contributi e maggiori oneri per prestazioni per 3,157 milioni. Il patrimonio netto a consuntivo è maggiore di circa lo 0,1 per cento rispetto a quello stimato dalle previsioni attuariali.

In data 18 maggio 2023, da ultimo, è stato approvato il bilancio tecnico al 31 dicembre 2021 della Gestione separata. L'attuario conferma la piena sostenibilità della gestione per tutto l'orizzonte temporale considerato e tassi di copertura crescenti, sebbene ancora piuttosto contenuti, per gli iscritti che esercitano attività libero professionale.

3.5 Il rendiconto finanziario

In ottemperanza al decreto legislativo n. 139 del 2015, l'Inpgi ha predisposto, anche per la Gestione separata, un rendiconto finanziario elaborato con il metodo indiretto.

Dalle risultanze dei tre flussi finanziari emerge un aumento delle disponibilità liquide per 15,12 milioni rispetto all'assorbimento di liquidità dell'anno precedente per 19,99 milioni. A fine esercizio le disponibilità liquide presentano un saldo di 57,02 milioni rispetto al saldo di inizio esercizio pari a 41,90 milioni.

La gestione reddituale dell'esercizio ha comportato un aumento delle risorse finanziarie per un importo pari a 46,04 milioni (anno precedente 32,98 milioni), in parte impiegato nel patrimonio finanziario immobilizzato per 15,92 milioni e nel patrimonio finanziario dell'attivo circolante per 15,01 milioni.

Tabella 40 - Rendiconto finanziario Gestione separata

Rendiconto finanziario - metodo indiretto	2020	2021
<i>A) Flussi finanziari derivanti dall'attività operativa</i>		
21) Utile (perdita) dell'esercizio	26.117.889	46.469
Interessi passivi/(attivi)	-1.477.579	-3.707.574
1) Utile (perdita) dell'esercizio prima d'imposte sul reddito, interessi, dividendi e plus/minusvalenze da cessione	24.640.310	42.761.546
Accantonamenti ai fondi	2.209.981	2.516.568
Altre rettifiche in aumento/(in diminuzione) per elementi non monetari	3.077.371	2.193.905
Totale rettifiche per elementi non monetari che non hanno avuto contropartita nel capitale circolante netto	5.287.352	4.710.473
2) Flusso finanz. prima delle variaz. del capitale circolante netto	29.927.662	47.472.019
Variazioni del capitale circolante netto		
Decremento/(Incremento) dei crediti verso clienti	-3.820.076	-5.554.306
Incremento/(Decremento) dei debiti verso fornitori	-16.961	5.950
Decremento/(Incremento) dei ratei e risconti attivi	-13.165	15.520
Incremento/(Decremento) dei ratei e risconti passivi	0	0
Altri decrementi/(Altri Incrementi) del capitale circolante netto	8.668.743	1.275.081
Totale variazioni del capitale circolante netto	4.818.541	-4.257.755
3) Flusso finanz. dopo le variaz. del capitale circolante netto	34.746.203	43.214.264
Altre rettifiche		
Interessi incassati/(pagati)	1.470.774	3.699.723
(Utilizzo dei fondi)	-3.260.242	-869.616
Totale altre rettifiche	-1.789.468	2.830.107
Flusso finanziario dell'attività operativa (A)	32.956.735	46.044.371
<i>B) Flussi finanziari derivanti dall'attività d'investimento</i>		
Immobilizzazioni finanziarie		
(Investimenti)	-9.426.047	-26.668.202
Disinvestimenti	1.475.284	10.750.580
Attività finanziarie non immobilizzate		
(Investimenti)	-45.000.000	-15.011.856
Disinvestimenti	0	0
Flusso finanziario dell'attività di investimento (B)	-52.950.763	-30.929.478
<i>C) Flussi finanziari derivanti dall'attività di finanziamento</i>		
Mezzi di terzi		
Incremento/(Decremento) debiti a breve verso banche	485	4.005
Flusso finanziario dell'attività di finanziamento (C)	485	4.005
Disponibilità liquide a inizio esercizio	61.897.563	41.904.020
Incremento (decremento) delle disponibilità liquide (A ± B ± C)	-19.993.543	15.118.898
Disponibilità liquide a fine esercizio	41.904.020	57.022.918

Fonte: elaborazione Corte dei conti su dati Inpgi

4. CONSIDERAZIONI CONCLUSIVE

L'Istituto nazionale di previdenza dei giornalisti italiani "Giovanni Amendola" - Inpgi (di seguito, anche Ente o Fondazione), già riconosciuto con regio decreto 25 marzo 1926, n. 838 e trasformato in fondazione con personalità giuridica di diritto privato in forza del decreto legislativo 30 giugno 1994, n. 509, fino al 30 giugno 2022 ha attuato la previdenza e l'assistenza a favore di tutti gli iscritti all'Albo dei giornalisti e nel Registro dei praticanti tenuti dall'Ordine dei giornalisti, nonché dei rispettivi familiari a loro carico.

L'attività istituzionale dell'Inpgi, prima della recente modifica normativa illustrata nella relazione, è stata articolata su due gestioni: la sostitutiva (o principale) dell'assicurazione generale obbligatoria (Ago) (denominata anche Inpgi 1), che aveva per finalità la tutela previdenziale e assistenziale obbligatoria dei giornalisti professionisti e praticanti, nonché dei pubblicisti, titolari di rapporto di lavoro subordinato a tempo determinato o indeterminato e iscritti agli Albi e nei Registri tenuti dagli Ordini regionali dei giornalisti; la separata (indicata anche come Inpgi 2), alla quale sono iscritti giornalisti professionisti, praticanti e pubblicisti che esercitano attività professionale autonoma o che svolgono attività lavorativa di natura giornalistica nella forma della collaborazione coordinata e continuativa.

Con riferimento alla gestione principale, sono stati, negli anni, approvati numerosi provvedimenti volti a ristabilire un equilibrio finanziario gravemente compromesso in ragione, principalmente, della crisi strutturale del settore dell'editoria.

A seguito dell'esito negativo di tali tentativi, l'articolo 1, comma 103, della legge 30 dicembre 2021, n. 234 ha, infine, previsto che, allo scopo di garantire la tutela delle prestazioni previdenziali dei giornalisti titolari di un rapporto di lavoro dipendente, con effetto dal 1° luglio 2022, l'Inps acquisisca la competenza assicurativa previdenziale degli stessi lavoratori e subentri all'Inpgi nei relativi rapporti, fermo restando il pieno supporto di quest'ultimo Ente per tutta la durata della gestione transitoria e l'inquadramento di un contingente di personale dello stesso che favorisca la continuità delle funzioni trasferite.

In attuazione di quanto previsto dal successivo comma 115 della richiamata disposizione, con delibera n. 44 del 28 settembre 2022 il Consiglio di amministrazione dell'Ente ha approvato il rendiconto di chiusura al 30 giugno 2022 della gestione sostitutiva, ratificato dal Consiglio

generale e dai Ministeri vigilanti, trasferendo contestualmente all'Inps - ex gestione previdenziale separata specifiche voci patrimoniali attive e passive.

La richiamata disciplina normativa ha, inoltre, posto in capo all'Inpgi l'onere di provvedere, entro il 31 gennaio 2023, alla modifica dello statuto e dei regolamenti interni al fine di adeguare l'assetto organizzativo dell'Istituto alla rinnovata funzione. Stante la perdurante inerzia dell'Ente, in data 31 marzo 2023, come previsto dalla citata disposizione, con decreto del Ministero del lavoro e delle politiche sociali, di concerto con il Ministero dell'economia e delle finanze, è stato nominato Commissario *ad acta* l'attuale Presidente del Collegio sindacale dell'Ente, con il compito di sottoporre un testo, entro 90 giorni dalla nomina, ai Ministeri vigilanti.

Al momento della predisposizione della presente relazione, non risultano ancora approvati né lo statuto, né le ulteriori modifiche regolamentari richieste dalla norma. Al riguardo, considerato che risulta già ampiamente decorso il termine fissato dal Legislatore ai fini del predetto adeguamento, la Corte ribadisce la raccomandazione, già contenuta nella precedente relazione, in ordine alla necessità, non più procrastinabile, dell'avvio tempestivo delle relative iniziative.

La Gestione separata (Inpgi 2), finalizzata alla liquidazione in favore degli iscritti, con il metodo di calcolo contributivo, della pensione di invalidità, vecchiaia e superstiti, nonché all'erogazione del trattamento di maternità, non pone problemi di sostenibilità, tenuto conto che il rapporto tra obbligati e pensionati è di 20,67 e l'ammontare medio delle pensioni erogate è di 2.263 euro mensili.

Gli organi dell'Inpgi, ovvero il Presidente, il Consiglio generale, il Consiglio di amministrazione, il Comitato amministratore della Gestione separata e il Collegio sindacale, in carica per quattro anni, hanno continuato a svolgere, nel periodo di riferimento, le competenze agli stessi assegnati dallo statuto, il quale ne stabilisce una composizione variegata e complessa.

Nel 2021, i costi complessivi per gli organi sociali gravanti sulla Gestione sostitutiva, come risulta dalla corrispondente voce del conto economico, si attestano a 0,943 milioni (1,320 nel 2020), segnando un decremento pari al 28,57 per cento sul precedente esercizio, caratterizzato dalle spese per lo svolgimento delle elezioni, pari ad euro 270.467.

Il totale delle spese per gli organi della Gestione separata è pari a 197.211 euro (490.133 euro

nel 2020), con una differenza in diminuzione di 292.922 euro, corrispondenti agli oneri sostenuti per l'espletamento delle elezioni nell'anno precedente.

La Corte, pur prendendo atto del miglioramento registrato rispetto al 2020, osserva che l'andamento negativo dei costi rilevato negli ultimi anni è stato condizionato, tra l'altro, dalla complessa articolazione degli organi sociali, che non appare peraltro funzionale ad assicurare l'efficacia dell'azione dell'Ente. I limiti introdotti alle spese di missione, trasporto e soggiorno, inoltre, non sono stati sufficienti a contenere i costi, tuttora elevati, dei rimborsi spese. Si raccomanda, pertanto, una più razionale composizione degli organi di vertice, che valorizzi le funzioni di indirizzo e controllo nonché le competenze professionali e razionalizzi la gestione delle spese per gli organi.

Il Direttore generale attualmente in carica è stato nominato con delibera del Consiglio di amministrazione n. 25 del 22 aprile 2013. La Corte invita l'Ente a valutare l'introduzione, nella regolamentazione interna, di meccanismi che assicurino il rispetto dei principi di trasparenza e rotazione nella assegnazione degli incarichi dirigenziali di vertice.

Gli oneri complessivi per il personale non dirigenziale, costituiti dai costi del personale di struttura, del personale della gestione commerciale e dagli incentivi all'esodo, registrano un aumento di 317.225 euro, pari all'1,88 per cento rispetto all'esercizio precedente.

Questa Corte osserva che l'aumento del costo medio del personale, peraltro già elevato, nonostante la diminuzione del numero dei dipendenti, non appare in linea con i principi di oculata gestione interna delle risorse.

Pur prendendo atto della diminuzione delle spese per le consulenze legali, fiscali e previdenziali del 47,34 per cento rispetto al precedente esercizio, caratterizzato dal conferimento di incarichi straordinari in materia fiscale e amministrativa, e del contenimento delle spese per altre consulenze per il 23,36 per cento, rispetto all'anno precedente, a seguito della diversa ripartizione percentuale, tra la Gestione sostitutiva dell'Ago e la Gestione separata, dei costi derivanti dal contratto di appalto per il servizio di *risk management* relativo al portafoglio mobiliare investito, si richiama, comunque, l'attenzione dell'Ente sulla necessità di un'attenta valutazione dei presupposti per l'affidamento dei suddetti incarichi esterni.

In relazione alla Gestione sostitutiva, nell'esercizio in esame si evidenzia un incremento dei ricavi complessivi della gestione previdenziale e assistenziale in misura pari all'1,93 per

cento, mentre i costi complessivi sono aumentati del 2,52 per cento, sicché il saldo raggiunge il risultato negativo di -190,571 milioni nel 2021 (-188,408 milioni nel 2020).

L'incidenza della gestione immobiliare sull'attività complessiva della Gestione principale, a seguito delle operazioni di cessione al Fondo immobiliare di pressoché tutti gli immobili di proprietà dell'Ente, ha segnato una diminuzione, mentre è aumentata sensibilmente l'incidenza del valore contabile del portafoglio titoli sul totale delle attività patrimoniali nell'ultimo triennio, soprattutto in ragione dell'apporto di immobili al "Fondo immobiliare Inpgi".

Nel 2021 il risultato complessivo di esercizio fa registrare un disavanzo pari a 201,17 milioni, derivante da un peggioramento del disavanzo della gestione previdenziale e assistenziale, passato a -190,57 milioni, e un contemporaneo miglioramento della gestione patrimoniale, in aumento rispetto al precedente esercizio per 20,19 milioni.

Il patrimonio netto, composto dalla riserva di garanzia IVS, dalla riserva generale e dal risultato di gestione dell'anno, si attesta, nel 2021, a 1.104,757 milioni, con una diminuzione del 15,78 per cento rispetto all'esercizio precedente.

Il rendiconto finanziario della Gestione sostitutiva, redatto con il metodo indiretto e risultante dalla sommatoria di tre flussi, riferiti, rispettivamente, all'attività operativa, a quella di investimento e a quella di finanziamento, evidenzia un incremento delle disponibilità liquide alla fine dell'esercizio di 21 milioni, con un saldo finale pari a 50,48 milioni (29,47 milioni a inizio esercizio).

Il sistema previdenziale della Gestione separata, allineato sin dal 2008 al sistema a ripartizione previsto per la Gestione principale, è finanziato dalla contribuzione degli iscritti e dai redditi degli investimenti patrimoniali.

Le entrate contributive da lavoro libero professionale, a norma del regolamento dell'Ente, sono costituite da contributi obbligatori (soggettivi e integrativi, commisurati al reddito e fissi, di maternità) e facoltativi.

I ricavi della gestione previdenziale nel 2021 presentano un incremento pari a 18,912 milioni, corrispondenti al 38 per cento, in ragione, principalmente, del maggiore importo dei contributi obbligatori (da 45,82 milioni del 2020 a 56 milioni del 2021) e di quelli non obbligatori (da 2,72 milioni del 2020 a 10,60 milioni del 2021).

In assenza di beni immobili, la gestione patrimoniale ha avuto ad oggetto, oltre ai depositi

bancari e postali, il portafoglio titoli che presenta, complessivamente, un aumento dei ricavi pari a circa 2,284 milioni e costi superiori per 0,647 milioni.

Il conto economico del 2021 ha chiuso con un avanzo di gestione di 46,47 milioni (con un incremento di 20,35 milioni sull'esercizio precedente), dovuto al saldo positivo della gestione previdenziale per 57,4 milioni e all'avanzo di 2,946 milioni della gestione patrimoniale (in aumento di 1,63 milioni rispetto al 2020).

Il patrimonio netto, al termine dell'esercizio 2021, si attesta a 782,38 milioni (a fronte dei 735,91 milioni del 2020) ed è stato destinato al fondo di riserva.

La gestione reddituale dell'esercizio ha comportato un aumento delle risorse finanziarie per un importo pari a 46,044 milioni (anno precedente 32,957 milioni), in parte impiegato nel patrimonio finanziario immobilizzato per 15,918 milioni e nel patrimonio finanziario dell'attivo circolante per 15,012 milioni.



Gestione Sostitutiva dell'AGO

Bilancio Consuntivo 2021



INPGI GESTIONE SOSTITUTIVA DELL' A.G.O.

BILANCIO CONSUNTIVO 2021

Fondazione I.N.P.G.I.

Istituto Nazionale di Previdenza
dei Giornalisti Italiani

**Bilancio
Consuntivo**

Gestione sostitutiva dell' A. G. O.

ANNO 2021

Sede legale e amministrativa:
Via Nizza, 35
00198 Roma
sito Internet: www.inpgi.it
e-mail: posta@inpgi.it

INPGI GESTIONE SOSTITUTIVA DELL' A.G.O.

BILANCIO CONSUNTIVO 2021

INDICE

Relazione della Presidente	Pag.	3
Relazione del Direttore Generale e Nota integrativa	Pag.	6
Allegati al Bilancio d'esercizio	Pag.	62
Stato patrimoniale	Pag.	63
Conto economico gestionale	Pag.	68
Conto economico confrontato con assestamento 2021	Pag.	75
Conto economico riclassificato Decreto MEF del 27 marzo 2013	Pag.	82
Conto economico riclassificato Decreto MEF del 27 marzo 2013 confrontato con bilancio di assestamento 2021	Pag.	85
Quadro di raccordo del conto economico riclassificato Decreto MEF del 27/03/2013	Pag.	88
Rendiconto finanziario	Pag.	95
Piano degli indicatori e rapporto sui risultati	Pag.	97
Conto consuntivo in termini di cassa	Pag.	100

Relazione del Collegio Sindacale**Relazione della Società di Revisione**

INPGI GESTIONE SOSTITUTIVA DELL' A.G.O.**BILANCIO CONSUNTIVO 2021****RELAZIONE DELLA PRESIDENTE**

La legge di stabilità del 2022 ha definito la soluzione al disavanzo ormai strutturale della gestione sostitutiva dell'Inpgi con il passaggio all'Inps dal primo luglio prossimo. Contemporaneamente ha stabilito che l'Inpgi continuerà ad esistere e ad assicurare in forma autonoma la previdenza dei giornalisti co.co.co. e liberi professionisti. L'Inpgi quindi non chiude, non viene sciolto, resterà in via Nizza con lo stesso nome, la stessa sede, la stessa partita Iva e un contingente di 77 dipendenti.

Come tutti sanno, negli ultimi anni abbiamo lavorato per una soluzione diversa che, attraverso un ampliamento della platea contributiva, mantenesse l'autonomia della Cassa perché crediamo che sia un valore e perché crediamo di aver interpretato al meglio, in questi 25 anni di privatizzazione, il nostro ruolo di tutela e assistenza nei confronti della platea di tutti gli iscritti all'Istituto. Quando è stato chiaro che dal punto di vista legislativo questa ipotesi sarebbe stata molto complicata da perseguire, abbiamo lavorato nei tavoli con il Governo e i Ministeri vigilanti per ottenere alcune cose fondamentali:

- 1) Il riconoscimento della nostra storia fatta di prestazioni e tutele di welfare costruite nel tempo per proteggere una categoria particolare, che svolge una professione garantita dall'articolo 21 della Costituzione;
- 2) La tutela dei dipendenti: con questa soluzione nessuno perderà il posto di lavoro
- 3) Il mantenimento in vita della cassa per continuare a svolgere il nostro ruolo per i lavoratori autonomi, cioè la parte della nostra professione che presenta i maggiori tassi di crescita e contemporaneamente le maggiori fragilità.
- 4) Evitare il commissariamento che avrebbe significato un giudizio negativo sulla capacità della categoria, oggi e nel passato, di gestire le proprie risorse.

Tutto questo lo abbiamo ottenuto e credo che, nelle condizioni date di una crisi dell'editoria di cui non si vede la fine, questa sia la migliore soluzione possibile. Lo abbiamo ottenuto anche perché la nostra ipotesi di soluzione è stata considerata credibile, seria, basata sull'osservazione attenta dei cambiamenti violenti e irreversibili che il nostro mercato del lavoro ha subito.

Certo, perdere la sostitutività che abbiamo avuto per settant'anni è un danno, non solo per la categoria ma per l'intero sistema, le cui conseguenze a mio parere sono state finora ampiamente sottovalutate. Ma la storia quasi centenaria dell'Inpgi non si chiude qui. L'Istituto si trasformerà ma sono certa che continuerà ad essere quello che è stato finora: un presidio fondamentale di difesa dell'autonomia dei giornalisti.

≈≈≈ ≈≈≈

Nel 2021 l'Istituto ha perso altri 1.022 rapporti di lavoro attivi che si aggiungono ai 855 persi nel 2020. E sappiamo tutti che l'esodo dalle redazioni è stato frenato solo dal blocco dei licenziamenti e dall'utilizzo di strumenti come la Cigs in deroga con causale Covid, strumenti destinati ad esaurirsi nei prossimi mesi. Così come sappiamo che moltissime aziende stanno annunciando la volontà di ricorrere in maniera massiccia ai prepensionamenti, causando un ulteriore danno irreparabile alle casse dell'Istituto.

≈≈≈ ≈≈≈

I numeri del bilancio consuntivo 2021 seppur negativi sono in miglioramento rispetto a quelli dell'assestamento approvato pochi mesi fa (-201,2 milioni anziché -225,5 milioni), così come il risultato della gestione previdenziale (-190,6 milioni anziché -214,2 milioni). Sul risultato dell'avanzo di gestione generale hanno inciso negativamente le svalutazioni e le rettifiche di valore (24,7 milioni anziché 17,9 milioni).

Il totale dei contributi accertati nel 2021 ammonta complessivamente a 382,9 milioni di euro, in aumento dell'1,86% rispetto al 2020, di cui 332,4 per IVS corrente (+1,31% rispetto al consuntivo precedente).

INPGI GESTIONE SOSTITUTIVA DELL' A.G.O.**BILANCIO CONSUNTIVO 2021**

La massa retributiva imponibile di competenza denunciata dalle aziende è, invece, passata da 964,7 milioni del 2020 a 994,8 milioni, con un aumento di 30,1 milioni (+3,12%).

La dinamica dei ricavi deriva dalla diminuzione del valore medio dei rapporti di lavoro in essere da gennaio a dicembre che risulta pari a 14.702 unità, con una diminuzione di 1.022 unità rispetto all'anno 2020, con conseguente ricorso agli ammortizzatori sociali (contratti di solidarietà, CIGS, esodi incentivati, prepensionamenti). I lavoratori attivi a dicembre sono pari nel 2021 a 14.570 registrando rispetto al 2020 una diminuzione di 790 unità (-5%).

Per quanto riguarda, invece, i ricavi riferiti agli accertamenti dei contributi degli anni precedenti, questi ammontano a 8 milioni di euro in aumento di 1,5 milioni, di cui 4,8 derivanti da attività ispettiva e 3,2 milioni di euro da quanto recuperato in via amministrativa dal Servizio Entrate Contributive.

≈≈≈ ≈≈≈

Il dato delle uscite previdenziali evidenzia che la spesa per i trattamenti pensionistici per IVS ammonta nel 2021 a 551,2 milioni di euro, con un incremento rispetto al 2020 dell'1,03%, pari a 5,6 milioni di euro.

La ripartizione dei trattamenti pensionistici nel corso del 2021 ha riguardato 7.287 trattamenti di pensioni dirette e 2.622 trattamenti erogati ai superstiti per un totale di 9.909 trattamenti.

Il rapporto tra gli iscritti attivi ed i pensionati nel 2021 continua a scendere, passando dall'1,59 del 2020 all'1,50 del 2021, mentre il rapporto tra uscite per pensioni lvs ed entrate per contributi lvs correnti passa dal 166,31% del 2020 al 165,85% del 2021.

≈≈≈ ≈≈≈

Anche per l'esercizio in esame, il perdurare della crisi editoriale in atto ha determinato il ricorso agli strumenti di ammortizzazione sociale, con un costo complessivo che – nonostante il risparmio derivante dalla diminuzione di tutti gli indennizzi – è stato comunque pari a 6,8 milioni di euro (rispetto ai 9,7 milioni dell'esercizio precedente).

Questa, nel dettaglio, la spesa sostenuta dall'Ente per gli ammortizzatori sociali:

- per la disoccupazione - 3,7 milioni di euro con una diminuzione del 32,9%;
- per la solidarietà - 1,8 milioni di euro con una diminuzione del 48,2%;
- per la cassa integrazione - 1,3 milioni con un aumento del 77,2%;
- per la mobilità – 16 mila euro in linea.

La gestione previdenziale e assistenziale nel suo complesso continua a registrare, quindi, anche nel 2021, un risultato negativo pari a 190,6 milioni di euro, rispetto ai 188,4 milioni del 2020.

≈≈≈ ≈≈≈

Per quanto riguarda la gestione patrimoniale nel suo complesso, l'avanzo registrato è pari a 26,8 milioni di euro, in aumento di 20,2 milioni.

Il rilevante aumento riscontrato è diretta conseguenza degli utili realizzati nell'anno in corso a seguito delle operazioni di vendita del portafoglio titoli dell'attivo circolante necessarie al fabbisogno di liquidità per far fronte alle spese della gestione previdenziale.

Analizzando la gestione patrimoniale gran parte del risultato ottenuto è da attribuire al portafoglio mobiliare. Il rendimento finanziario conseguito dal portafoglio mobiliare per l'esercizio in esame, che comprende anche gli investimenti in fondi immobiliari e quindi anche il Fondo Immobiliare Giovanni Amendola, così come determinato dal calcolo della performance da parte del Risk Manager, è stato pari al +1,89% (-1,29% nell'anno precedente).

INPGI GESTIONE SOSTITUTIVA DELL' A.G.O.**BILANCIO CONSUNTIVO 2021**

Gli investimenti mobiliari dell'Istituto al 31/12/2021 presentano un valore di mercato complessivo pari a 747,172 milioni di euro. La composizione del portafoglio è costituita da titoli rappresentati da quote di OICR Sicav azionari, da OICR immobiliari e private equity.

≈≈≈ ≈≈≈

La spesa complessiva sostenuta dall'Istituto nel 2021 per i costi di struttura è pari a 23,4 milioni di euro, in diminuzione di 0,4 milioni (-1,51%) rispetto all'anno precedente.

Relativamente a tali costi la spesa complessiva sostenuta per il Personale nel 2021 è stata pari a 17,2 milioni di euro, di poco sopra (+1,88%) rispetto all'anno precedente.

Si segnala infine che il Personale amministrativo in forza al 31/12/2021 è pari a n.179 unità, contro le n. 188 unità dell'anno precedente.

Marina Macelloni

INPGI GESTIONE SOSTITUTIVA DELL' A.G.O.

BILANCIO CONSUNTIVO 2021

**RELAZIONE DEL DIRETTORE GENERALE
E NOTA INTEGRATIVA**

INPGI GESTIONE SOSTITUTIVA DELL'AGO.**BILANCIO CONSUNTIVO 2021**

Nell'illustrare sinteticamente l'andamento del bilancio consuntivo 2021 è imprescindibile richiamare in via preliminare l'attenzione su alcune considerazioni legate alle misure introdotte dal legislatore per gestire la situazione di squilibrio economico finanziario che, negli ultimi anni, ha fatto registrare la Gestione previdenziale sostitutiva dell'AGO.

Come è noto, infatti, con la legge di bilancio per il 2022 (legge 30 dicembre 2021, n. 234) è stata disposto, a far data dal 1° luglio 2022, il trasferimento presso il Fondo Pensione Lavoratori Dipendenti dell'INPS della predetta Gestione previdenziale, con l'introduzione di una serie di elementi di salvaguardia sia per quanto concerne i trattamenti pensionistici in essere che per quanto attiene ai ratei di pensione riferiti all'anzianità contributiva maturata nell'ambito del regime INPGI, preservando le caratteristiche del sistema di calcolo delle prestazioni proprie di tale regime nel quale, in particolare, l'introduzione del calcolo contributivo decorre dal 1° gennaio 2017. Ulteriori tutele sono state adottate per i trattamenti legati agli ammortizzatori sociali e agli infortuni, la cui disciplina previgente troverà applicazione sino al 31 dicembre 2023.

La scelta adottata dal legislatore costituisce una definitiva conferma della fondatezza delle tesi da sempre sostenute dall'Istituto circa l'individuazione delle cause effettive degli squilibri finanziari della predetta Gestione previdenziale, ascrivibili non tanto a scelte gestionali legate ai sistemi di calcolo o ai requisiti di accesso alle prestazioni, quanto – piuttosto – all'andamento occupazionale della sottostante platea degli iscritti, la cui significativa contrazione è da ricondurre essenzialmente ai rilevanti e repentini processi di trasformazione della professione giornalistica ai quali stiamo assistendo da qualche anno a questa parte.

Una volta di più, quindi, è opportuno rimarcare che i fattori che hanno determinato il venire meno della sostenibilità di medio lungo periodo della Gestione sostitutiva dell'AGO affondano le proprie radici nel tessuto economico e sociale dell'industria dell'informazione, a prescindere dall'impatto delle manovre di contenimento e raffreddamento della spesa previdenziale che – pure – sono state reiteratamente adottate dall'ente.

≈≈≈ ≈≈≈

L'analisi in dettaglio dei risultati del bilancio consuntivo per l'esercizio 2021 non fanno che confermare, una volta di più, l'andamento sopra descritto, improntato alla persistenza del processo di riduzione della platea degli iscritti attivi titolari di un rapporto di lavoro dipendente giornalistico (-0,85%) in parte controbilanciata da un incremento della massa retributiva imponibile (+3,2%) e un contenuto tasso di aumento della spesa pensionistica (+1,03%). L'andamento della Gestione previdenziale presenta quindi un disavanzo di 190,6 milioni di euro, di fatto in linea con l'analogo valore dell'anno precedente (188,4 milioni di euro).

Per quanto attiene la Gestione patrimoniale, archiviate o quanto meno compensate le situazioni di difficoltà registrate sui mercati finanziari nel 2020 per effetto della pandemia da Covid-19, emerge un netto incremento del rendimento, che determina utili per circa 26,8 milioni di euro rispetto 6,6 milioni di euro dell'esercizio 2020. Il risultato positivo, tuttavia, è imputabile principalmente alla realizzazione delle plusvalenze finanziarie per effetto delle operazioni di disinvestimento rese necessarie per coprire il fabbisogno di liquidità dell'ente.

Sul versante dei costi di struttura, infine, i numeri testimoniano l'incessante attività di razionalizzazione e efficientamento delle risorse, tema sul quale – in particolare negli ultimi anni – si è particolarmente concentrata l'attività di gestione interna.

In valore assoluto, l'importo registrato nel 2021 è pari a 23,4 milioni di euro, contro i 23,7 milioni di euro del 2020, con una contrazione pari, quindi, all'1,5%.

Il contenimento delle spese ha riguardato sia la parte afferente i costi degli Organi Collegiali e il Personale dell'Istituto che quelli relativi all'acquisto di beni e servizi.

Il risultato presenta profili di maggiore rilevanza, inoltre, depurando le voci eccezionali ascrivibili a fenomeni contingenti "una tantum", al netto dei quali la riduzione dei costi si attesta su una

INPGI GESTIONE SOSTITUTIVA DELL' A.G.O.**BILANCIO CONSUNTIVO 2021**

percentuale pari al 5,23% rispetto al consuntivo 2020. I valori descritti, peraltro, soddisfano altresì le prescrizioni dettate dal Consiglio di Amministrazione, che prevedevano una riduzione del 5% dei costi di struttura rispetto a quanto stimato nel bilancio preventivo per il 2021; sotto tale aspetto, la riduzione rispetto al preventivo è stata addirittura superiore all'8%.

Si conferma, pertanto, l'incessante azione di intervento su questo fronte che l'ente ha da tempo avviato, quale ulteriore riprova dell'attenzione riservata ad una corretta e prudente gestione delle risorse che si è tradotta in una serie di iniziative di accorpamento delle strutture, ammodernamento e semplificazione dei processi e degli strumenti, i cui risultati sono evidenti sia in termini di efficienza che di qualità dei servizi resi agli iscritti.

E', ad oggi, questo l'elemento di maggiore rilevanza che contraddistingue l'attività dell'ente e sul quale costruire un processo di continuità anche nell'ambito della nuova dimensione in cui resterà operativa la funzione istituzionale dell'INPGI.

STRUTTURA E CONTENUTO DEL BILANCIO

Il Bilancio d'esercizio è stato redatto seguendo i criteri fissati dalla normativa civilistica salvo le norme di settore e la valutazione delle voci è stata effettuata secondo prudenza nella prospettiva della continuazione dell'attività.

Il bilancio è stato redatto in unità di Euro mentre i commenti della nota integrativa sono riportati in migliaia di Euro.

Esso rappresenta in modo veritiero e corretto la situazione patrimoniale e finanziaria dell'Istituto e il risultato economico dell'esercizio.

Nell'elaborazione del bilancio si sono seguiti i principi di redazione di cui all'articolo 2423-bis del codice civile, ossia:

- principio della continuità di gestione
- principio della rilevazione e presentazione delle voci secondo la sostanza dell'operazione o del contratto
- principio della competenza economica d'esercizio
- principio della valutazione separata delle voci
- principio della costanza di applicazione nel tempo dei criteri di valutazione

Gli schemi di stato patrimoniale e di conto economico sono stati mutuati da quelli previsti dal codice civile e adattati, per quanto necessario e possibile, alle esigenze informative e contabili legate sia all'attività di previdenza e assistenza dell'Istituto sia a quella di controllo svolta dalle Autorità Vigilanti.

Riguardo allo **Stato Patrimoniale**, lo schema adottato, in conformità all'articolo 2424 del codice civile, tiene conto della specifica natura dell'Istituto.

Le voci dell'**Attivo** sono le seguenti:

- Immobilizzazioni
 - Immateriali
 - Materiali
 - Finanziarie
- Attivo Circolante
 - Rimanenze
 - Crediti
 - Attività finanziarie
 - Disponibilità liquide
- Ratei e risconti

Le voci del **Passivo** sono le seguenti:

- Patrimonio netto
- Fondi per rischi e oneri
- Trattamento di fine rapporto
- Debiti
- Ratei e risconti

Lo schema di **Conto Economico**, di seguito definito conto economico gestione, è stato adattato alle esigenze gestionali dell'Istituto ed evidenzia le seguenti risultanze:

- la gestione previdenziale ed assistenziale
- la gestione patrimoniale

Lo schema di conto economico gestionale adottato è il seguente:

GESTIONE PREVIDENZIALE ED ASSISTENZIALE

Ricavi

Contributi obbligatori

Contributi non obbligatori

INPGI GESTIONE SOSTITUTIVA DELL' A.G.O.

BILANCIO CONSUNTIVO 2021

Sanzioni e interessi
Altri ricavi
Utilizzo fondi e riequilibrio gestioni

Costi

Prestazioni obbligatorie
Prestazioni non obbligatorie
Altri costi

Ricavi - Costi = Risultato gestione previdenziale e assistenziale**GESTIONE PATRIMONIALE****Proventi**

Proventi della gestione immobiliare
Proventi su finanziamenti
Proventi finanziari

Oneri

Oneri della gestione immobiliare
Oneri su finanziamenti
Oneri finanziari

Proventi - Oneri = Risultato gestione patrimoniale**COSTI DI STRUTTURA**

Per gli organi dell'Ente
Per il personale
Acquisto di beni e servizi
Servizi delle Associazioni Stampa
Altri costi

Oneri finanziari

Ammortamenti

Totale costi di struttura**ALTRI PROVENTI ED ONERI**

Altri proventi

Altri oneri

Differenza tra altri proventi ed oneri**SVALUTAZIONI E RETTIFICHE DI VALORE DI ATTIVITA' E PASSIVITA' FINANZIARIE**

Rivalutazioni

Svalutazioni

Saldo svalutazioni e rettifiche di valore attività e passività finanziarie**IMPOSTE D'ESERCIZIO**

Imposte correnti sul reddito d'esercizio ed eventuali imposte relative a esercizi precedenti

Totale imposte d'esercizio**Avanzo/Disavanzo di gestione**

Oltre allo schema "scalare" sopra indicato, è allegato al presente bilancio il conto economico redatto secondo le direttive emanate dal Decreto Ministeriale del 27 marzo 2013, corredato dal quadro di raccordo contenente la collocazione delle singole voci dello schema ministeriale all'interno dello schema di conto economico gestionale dell'Istituto.

CRITERI DI VALUTAZIONE**STATO PATRIMONIALE****IMMOBILIZZAZIONI****IMMOBILIZZAZIONI IMMATERIALI****DIRITTI DI BREVETTO INDUSTRIALE E DIRITTI DI UTILIZZO OPERE D'INGEGNO (SOFTWARE)**

La voce è iscritta al costo d'acquisto comprensivo degli oneri accessori, è ammortizzata in modo diretto in un periodo di cinque anni a quote costanti (pari al 20%) ed è rappresentata dagli oneri sostenuti per l'acquisto dei diritti d'uso dei software.

IMMOBILIZZAZIONI MATERIALI**TERRENI, FABBRICATI E RELATIVO FONDO AMMORTAMENTO**

Alla fine dell'esercizio è presente un solo fabbricato di proprietà, iscritto al costo d'acquisto aumentato degli oneri incrementativi. Il valore di bilancio include anche la rivalutazione deliberata con atto del Consiglio di amministrazione n.5 del 02/02/1995 e quella deliberata con atto del Consiglio di amministrazione n.108 del 29/04/1998 sulla base delle valutazioni predisposte da tecnici interni all'Istituto e asseverate da tecnici membri del Consiglio Superiore dei Lavori Pubblici.

A seguito del processo di apporto degli immobili al "Fondo Immobiliare Inpgi – Giovanni Amendola", ormai in fase di completamento, l'immobile in questione sarà trasferito non appena saranno completati tutte le formalità necessarie.

E' opportuno rilevare che tale immobile, coerentemente con quanto disposto dai principi contabili, non è stato ammortizzato poiché rappresenta un'altra forma di investimento.

ALTRE IMMOBILIZZAZIONI MATERIALI E RELATIVI FONDI AMMORTAMENTO

Le immobilizzazioni sono iscritte al costo di acquisto e ammortizzate sistematicamente in ogni esercizio in relazione alla residua possibilità d'utilizzazione.

Si è ritenuto necessario indicare separatamente la voce impianti e macchinari, rispetto alla voce attrezzature industriali e commerciali, per una maggiore chiarezza di esposizione.

Le aliquote d'ammortamento applicate alle varie categorie di beni sono le seguenti:

- impianti, attrezzature e macchinario 15%
- mobili e arredi 12%
- macchine d'ufficio 20%
- autovetture 25%
- attrezzatura varia 15%

IMMOBILIZZAZIONI FINANZIARIE**CREDITI VERSO MUTUATARI, PER PRESTITI, ALTRI CREDITI E TITOLI**

I crediti per la concessione dei mutui e dei prestiti rappresentano l'importo delle residue quote capitali a scadere alla fine dell'esercizio. Tali crediti sono iscritti al presumibile valore di realizzo. Nella loro valutazione non si è tenuto conto del criterio del costo ammortizzato poiché non vi sono costi accessori e ogni altra differenza tra valore iniziale e valore a scadenza, inoltre i tassi applicati non sono significativamente diversi da quelli di mercato.

Le rate scadute da incassare sono riportate tra i crediti dell'attivo circolante.

I titoli sono iscritti al costo di acquisto eventualmente ridotto per perdite durevoli di valore e sono costituiti da quote di OICR di varia natura. Le svalutazioni sono ripristinate nei limiti della concorrenza del costo di acquisto.

ATTIVO CIRCOLANTE**CREDITI VERSO AZIENDE EDITORIALI, ENTI, ISCRITTI, LOCATARI, ALTRI**

Così come richiamato nelle relative sezioni della nota, tali crediti sono iscritti al valore di presumibile realizzo, tenendo conto dei fallimenti dichiarati, dell'analisi del contenzioso in essere e in generale delle situazioni d'incerta esigibilità.

ATTIVITA' FINANZIARIE**TITOLI ISCRITTI NELL'ATTIVO CIRCOLANTE E STRUMENTI DERIVATI**

Il portafoglio titoli dell'Istituto è costituito esclusivamente da quote di OICR, valutati al minor valore tra il costo medio ponderato e il prezzo di mercato alla chiusura dell'esercizio. Lo stesso criterio del costo medio ponderato è stato adottato nelle operazioni di vendita compiute durante l'esercizio. Le eventuali svalutazioni sono ripristinate nei limiti della concorrenza del costo di acquisto.

E' inoltre ricompresa, laddove presentasse un saldo, la voce riguardante la valutazione degli strumenti finanziari derivati attivi aperti alla fine dell'esercizio e rappresentativa delle variazioni positive del fair value.

DISPONIBILITA' LIQUIDE**DEPOSITI BANCARI E POSTALI**

Le disponibilità liquide sono rappresentate dai depositi bancari, compresi quelli in valuta estera e dai depositi postali e sono valutate secondo il principio generale del presumibile valore di realizzo; tale valore coincide con il valore nominale. Le disponibilità in valuta estera sono valutate al cambio in vigore alla data di chiusura dell'esercizio.

RATEI E RISCONTI

I ratei e risconti sono rilevati contabilmente secondo il principio della competenza economica e temporale.

PATRIMONIO NETTO

Il patrimonio netto è formato dal Fondo Riserva Garanzia IVS, dalla Riserva Generale e dall'Avanzo/Disavanzo di Gestione.

Per i giornalisti che svolgono attività autonoma di libera professione e per i giornalisti che svolgono attività lavorativa nella forma della collaborazione coordinata e continuativa, l'Istituto ha costituito una Gestione previdenziale a parte (Gestione Previdenziale Separata).

In conformità alle disposizioni legislative, statutarie e regolamentari il patrimonio di detta gestione costituisce un'entità separata rispetto al patrimonio della Gestione Sostitutiva dell'AGO, pur essendo l'Istituto un'unica entità giuridica. Pertanto, l'Inpgi ha redatto due distinti bilanci (uno per ciascuna delle gestioni).

FONDI PER RISCHI E ONERI

I fondi rischi e oneri presenti in bilancio si riferiscono al Fondo Garanzia Trattamento fine rapporto iscritti e al Fondo Garanzia Prestiti. Essi accolgono la migliore stima per rischi e oneri di natura determinata, incerti nell'ammontare e nella data di sopravvenienza.

E' inoltre ricompresa, laddove presentasse un saldo, la voce riguardante la valutazione degli strumenti finanziari derivati passivi aperti alla fine dell'esercizio e rappresentativa delle variazioni negative del fair value.

TRATTAMENTO FINE RAPPORTO DIPENDENTI

Il fondo espone la passività maturata nei confronti dei dipendenti alla fine dell'esercizio, in conformità alla legislazione vigente e ai contratti collettivi di lavoro.

DEBITI

I debiti sono iscritti al loro valore nominale.

INPGI GESTIONE SOSTITUTIVA DELL' A.G.O.

BILANCIO CONSUNTIVO 2021

ATTIVITA' E PASSIVITA' IN VALUTA DIVERSA DALL'EURO

I crediti e i debiti in valuta diversa dall'euro eventualmente in essere alla fine dell'esercizio, ad eccezione delle immobilizzazioni, sono convertiti ed esposti in bilancio ai tassi di cambio a pronti in vigore alla data di chiusura dell'esercizio; i relativi utili e perdite su cambi sono imputati al conto economico.

CONTO ECONOMICO

I contributi obbligatori sono classificati tra i ricavi e imputati al conto economico per competenza sulla base delle dichiarazioni inviate dalle aziende editoriali e dagli iscritti. I contributi per ricongiunzioni di periodi assicurativi sono accertati in sede di definizione della domanda di ricongiunzione.

I contributi e le sanzioni rilevati a seguito dell'attività ispettiva, sono imputati al conto economico nel momento dell'emissione del verbale ispettivo.

I costi per prestazioni previdenziali e assistenziali sono imputati al conto economico nel momento in cui il beneficiario matura il diritto alla prestazione.

Si ricorda che l'Istituto, così come previsto da specifiche leggi in materia, non prevede la correlazione tra i contributi e le prestazioni pensionistiche (sistema a ripartizione).

Gli altri costi e ricavi sono imputati al conto economico sulla base del criterio della competenza economica.

Il risultato economico dell'Istituto è determinato dalla sommatoria dei risultati delle gestioni previdenziale e patrimoniale al netto dei costi di struttura, ossia di quei costi che per la loro natura non sono riconducibili direttamente alle gestioni sopra citate, oltre che da altri proventi e oneri residuali di carattere ordinario e proventi e oneri di carattere straordinario.

RIADDEBITO COSTI INDIRETTI

La voce si riferisce ai riaddebiti di costi sostenuti dalla Gestione Sostitutiva dell'AGO in favore della Gestione Previdenziale Separata.

A partire dall'esercizio precedente la determinazione del riaddebito dei costi indiretti è calcolato e addebitato alla Gestione Previdenziale Separata sulla base delle modalità stabilite con atto del Consiglio di amministrazione del 25 febbraio 2021, che tengono conto delle modifiche strutturali ed organizzative intervenute nel corso degli esercizi rispetto alla precedente metodologia introdotta nell'anno 2010.

IMPOSTE DELL'ESERCIZIO

Le imposte dell'esercizio sono contabilizzate per competenza e determinate sulla base della normativa fiscale vigente.

INPGI GESTIONE SOSTITUTIVA DELL'AGO.

BILANCIO CONSUNTIVO 2021

EVENTI SUCCESSIVI ALLA DATA DI RIFERIMENTO DEL BILANCIO

In applicazione a quanto stabilito nell'art. 1, commi 103-118 della Legge n.234 del 30 dicembre 2021, al fine di garantire la tutela delle prestazioni previdenziali in favore dei giornalisti iscritti alla Gestione Sostitutiva dell'AGO, a partire dal prossimo 1° luglio 2022, la funzione previdenziale verrà trasferita, limitatamente alla gestione sostitutiva, all'Istituto nazionale della previdenza sociale INPS, che subentrerà per incorporazione nei relativi rapporti attivi e passivi.

A seguito di ciò l'esercizio successivo a quello in esame avrà la durata di un semestre e al termine del quale sarà redatto un bilancio di chiusura con data 30 giugno 2022.

INFORMAZIONI SULLO STATO PATRIMONIALE

ATTIVO

B - IMMOBILIZZAZIONI

B I - IMMOBILIZZAZIONI IMMATERIALI:

La movimentazione delle immobilizzazioni immateriali risulta dalla seguente tabella espressa all'unità di euro:

descrizione	31/12/2020	incrementi	decrementi	amm.diretti	31/12/2021
Programmi software	70.393	6.808	29.362	0	47.839
Totale	70.393	6.808	29.362	0	47.839

L'incremento rilevato nella categoria dei *programmi software* è da attribuire all'ordinario processo di ammodernamento delle infrastrutture tecnico informatiche. I decrementi si riferiscono esclusivamente alle operazioni di ammortamento rilevate nell'anno in esame.

B II - IMMOBILIZZAZIONI MATERIALI:

Si riporta di seguito la movimentazione del valore intervenuta nel corso dell'esercizio espressa all'unità di euro:

Fabbricati d'investimento:

descrizione	31/12/2020	incrementi	decrementi	F.do amm.to	31/12/2021
Fabbricati investimento	5.179.183	0	0	0	5.179.183
Totale	5.179.183	0	0	0	5.179.183

Alla fine dell'esercizio è presente nel portafoglio immobiliare diretto un solo immobile, sito in Napoli, Via Santacroce 40, al valore di bilancio di 5.179 migliaia e al valore di mercato stimato di circa 7.500 migliaia, frutto di una perizia condotta dagli uffici interni preposti.

Tale immobile sarà apportato non appena saranno completate le attività per le necessarie regolarizzazioni tecniche e autorizzazioni della Soprintendenza di Napoli.

Altre immobilizzazioni

descrizione	31/12/2020	incrementi	decrementi	F.do amm.to	31/12/2021
Impianti e macchinario	451.144	3.569	0	429.232	25.480
Mobili arredi	663.663	0	2.907	654.465	6.291
Macchine d'ufficio	1.351.431	1.629	13.314	1.290.392	49.353
Autovetture	19.900	0	0	19.900	0,00
Attrezzatura varia	25.124	0	0	24.750	375
Totale	2.511.262	5.197	16.221	2.418.739	81.499

L'incremento rilevato nelle categorie degli impianti e macchinario e delle macchine d'ufficio è da attribuire all'ordinario processo di ammodernamento oltre che al rinnovo di alcune infrastrutture tecnico informatiche. I decrementi si riferiscono alle dismissioni di beni obsoleti o per vetustà.

B III - IMMOBILIZZAZIONI FINANZIARIE

Nell'ambito delle immobilizzazioni finanziarie, lo stato patrimoniale presenta nella voce "Crediti verso altri" le seguenti poste attive:

Crediti verso mutuatari – Euro 10.275.563 – Anno precedente Euro 12.684.379

L'ammontare del credito è composto da rate in scadenza entro i dodici mesi per 1.102 migliaia e da rate in scadenza oltre i dodici mesi per 9.173 migliaia e si riferisce al credito residuo nei confronti degli iscritti e dei dipendenti a fronte della concessione di mutui ipotecari, oltre che, in minima parte, alla quota residuale del premio assicurativo anticipato dall'Istituto a copertura delle concessioni di finanziamento. Il decremento rilevato di 2.409 migliaia è da attribuire alla sospensione delle erogazioni, già stabilita dal Consiglio di amministrazione con effetti dal mese di gennaio 2015, oltre che alle estinzioni anticipate e al naturale decorso dei piani di ammortamento.

Crediti per prestiti – Euro 15.222.210 – Anno precedente Euro 18.982.528

La voce in questione si riferisce al credito residuo complessivo per le concessioni di prestiti.

L'ammontare del credito si suddivide in:

- 5.893 migliaia per il credito residuo dovuto dagli iscritti e dai dipendenti a fronte della concessione di prestiti personali, di cui 1.974 migliaia con scadenza entro i dodici mesi e 3.919 migliaia con scadenza oltre i dodici mesi; si registra una diminuzione rispetto all'anno precedente di 3.281 migliaia per effetto della sospensione delle erogazioni avvenuta nell'anno 2020 con Atto del Consiglio di amministrazione, con il fine di soddisfare le crescenti esigenze di liquidità richieste per il sostenimento delle prestazioni previdenziali oltreché per il naturale decorso dei piani di ammortamento;
- 9.329 migliaia per il credito residuo dovuto dal Fondo Integrativo Contrattuale Fieg (Ex Fissa) a fronte della concessione del finanziamento erogato nell'anno 2015 per 12.000 migliaia, in esecuzione degli accordi intervenuti tra le Parti Sociali, così come deliberato dall'Istituto alla fine dell'anno 2014 con Atto del Consiglio di amministrazione e successivamente approvato dai Ministeri Vigilanti. Il saldo si compone di 501 migliaia per il capitale residuo in scadenza entro i dodici mesi e di 8.828 migliaia per il capitale residuo in scadenza oltre i 12 mesi; si registra una diminuzione rispetto all'anno precedente di 479 migliaia per effetto dell'avvenuto incasso delle rate scadute nel corso dell'esercizio in esame.
Si segnala infine che tale credito, così stabilito dalle Parti Sociali, è stato completamente rimborsato nel mese di marzo 2022.

Altri crediti – Euro 15.708 – Anno precedente Euro 15.708

La voce accoglie l'ammontare dei crediti riferiti ai depositi cauzionali anticipati per lo svolgimento delle attività istituzionali e per gli affitti di due appartamenti, uno per uso foresteria e l'altro destinato all'accogliimento dei dipendenti trasferiti dalla sede di Piazza Apollodoro. Rispetto all'esercizio precedente non si rilevano variazioni.

Altri titoli – Euro 758.999.917 – Anno precedente Euro 808.728.841

L'importo in questione rappresenta la porzione di portafoglio titoli destinata a investimento durevole che per l'esercizio in esame è costituita da quote di OICR immobiliari per 753.191 migliaia e da private equity per 5.809 migliaia.

La variazione netta in diminuzione della categoria, pari a 49.729 migliaia, è di seguito dettagliata:

- decremento di 48.472 migliaia per il comparto immobiliare, attribuibile per la gran parte alle operazioni di rimborso di capitale e alle svalutazioni operate a fine esercizio sul Fondo immobiliare Giovanni Amendola, oltre che per altre operazioni attribuibili agli altri fondi del comparto immobiliare;
- decremento di 1.257 migliaia per il comparto private equity, attribuibile essenzialmente alle operazioni di rimborso di capitale intervenute nel corso dell'esercizio.

INPGI GESTIONE SOSTITUTIVA DELL' A.G.O.

BILANCIO CONSUNTIVO 2021

Riguardo al comparto immobiliare, particolare attenzione va rivolta al **Fondo Immobiliare Inpgi – Giovanni Amendola**, la cui sottoscrizione iniziale è avvenuta nell'anno 2013, seguita poi dai successivi apporti.

Alla fine dell'esercizio 2016 risultavano effettuati complessivamente sette apporti distribuiti tra il "Comparto Uno" ed il "Comparto Due" per un ammontare complessivo di 1.027.514 migliaia e due cessioni di quote del Fondo alla Gestione Previdenziale Separata per complessive 24.900 migliaia.

In data 30 giugno 2016, in aderenza al nuovo modello di gestione del patrimonio, il quale prevede la dismissione parziale del patrimonio conferito al Fondo, si è assistito al processo di fusione per incorporazione del Comparto Uno, destinato alla gestione reddituale degli immobili residenziali, nel Comparto Due, destinato invece alla dismissione degli immobili, poi rinominato "Comparto Unico". Il processo di fusione ha comportato un'integrazione in denaro per 24 migliaia.

Al 31 dicembre 2016 il Fondo presentava un valore di bilancio complessivo di 1.002.638 migliaia e un valore di mercato complessivo di 1.000.327 migliaia.

Nel corso dell'anno 2017 si è assistito a nuovi conferimenti per complessive 126.079 migliaia, mediante l'apporto di immobili di proprietà per 126.041 migliaia, cui si sono aggiunti conferimenti in denaro di 38 migliaia, con la realizzazione di plusvalenze nette pari a 38.746 migliaia.

Nel contempo il Fondo ha iniziato a rilasciare parte del capitale investito per complessive 55.694 migliaia in linea con il processo di dismissione parziale degli immobili e in aderenza al modello gestionale intrapreso.

Al 31 dicembre 2017 il Fondo presentava un valore di bilancio complessivo di 1.073.022 migliaia e un valore di mercato complessivo di 1.002.366 migliaia.

Nel corso dell'anno 2018 le uniche operazioni effettuate dal Fondo hanno riguardato quattro operazioni di rimborso capitale per complessive 88.075 migliaia.

Al 31 dicembre 2018 il Fondo presentava un valore di bilancio complessivo di 984.947 migliaia e un valore di mercato complessivo di 886.487 migliaia.

Nel corso dell'anno 2019 le operazioni intervenute sul Fondo hanno riguardato sei rimborsi di capitale per complessive 110.422 migliaia ed un conferimento per complessive 2.823 migliaia, mediante l'apporto di immobili di proprietà per 2.820 migliaia, cui si sono aggiunti conferimenti in denaro per 3 migliaia, con la realizzazione di plusvalenze nette pari a 936 migliaia.

Alla fine dell'anno 2019 l'Istituto riscontrando uno scostamento tra il valore contabile del Fondo ed il suo valore di mercato, ha deciso di operare in via cautelativa una svalutazione pari al "risultato effettivo", ovvero pari alla perdita di valore permanente del Fondo, così come dedotta dal risultato finanziario indicato nell'ultimo rendiconto pervenuto dal Gestore Immobiliare.

Il risultato effettivo realizzato all'interno del Fondo, determinato da tutte le operazioni effettuate dalla data di costituzione dello stesso fino all'ultima valutazione ufficiale disponibile al momento della chiusura dell'esercizio, è stato influenzato dal processo di vendita e dal coincidente andamento negativo del mercato di riferimento; il dato teneva inoltre conto dei costi di gestione sostenuti per la riqualificazione di tutti gli immobili, in modo particolare per la porzione destinata alla dismissione e degli oneri di gestione, oltre che della riduzione dei ricavi da affitto a causa del blocco di tutte le locazioni ad uso residenziale.

Conseguentemente, l'Istituto è intervenuto in sede di chiusura del bilancio, operando la svalutazione di 37.550 migliaia al fine di allineare il valore di bilancio al risultato effettivo.

Al 31 dicembre 2019 il Fondo presentava un valore di bilancio complessivo di 839.797 migliaia e un valore di mercato complessivo di 770.515 migliaia.

Nel corso dell'anno 2020 le operazioni intervenute sul Fondo hanno riguardato esclusivamente tre rimborsi di capitale per complessive 47.699 migliaia.

Alla fine dell'anno 2020, analogamente a quanto già rilevato in sede di chiusura dell'anno 2019, riscontrando ancora uno scostamento tra il valore contabile e il risultato effettivo realizzato da Fondo alla data, l'Istituto ha deciso di operare in via cautelativa una seconda svalutazione per 9.288 migliaia.

Nel corso dell'anno 2021 le operazioni intervenute sul Fondo hanno riguardato esclusivamente tre rimborsi di capitale per complessive 42.083 migliaia e alla fine dell'esercizio, in linea con quanto già operato negli anni precedenti, riscontrando ancora uno scostamento tra il valore contabile e il risultato effettivo realizzato dal Fondo alla data, l'Istituto ha deciso di operare in via cautelativa una terza svalutazione, così come dedotta dal risultato finanziario indicato nell'ultimo rendiconto pervenuto dal Gestore Immobiliare.

INPGI GESTIONE SOSTITUTIVA DELL' A.G.O.**BILANCIO CONSUNTIVO 2021**

Il risultato effettivo realizzato all'interno del Fondo, determinato da tutte le operazioni effettuate dalla data di costituzione fino all'ultima valutazione ufficiale disponibile al momento della chiusura dell'esercizio in esame (30 giugno 2021), è stato influenzato dal processo di vendita e dal coincidente andamento negativo del mercato di riferimento. Il dato tiene inoltre conto dell'andamento dei costi di gestione degli immobili, in modo particolare di quelli sostenuti per la riqualificazione della porzione destinata alla dismissione, oltre che della riduzione dei ricavi da affitto a causa del blocco di tutte le locazioni ad uso residenziale.

Pertanto si è intervenuti in sede di chiusura del bilancio, operando una svalutazione di 8.856 migliaia, al netto di quelle già effettuate negli anni precedenti e pari a 46.838 migliaia, al fine di allineare il valore di bilancio al risultato effettivo.

Alla data di chiusura del presente esercizio, non essendo ancora noto il valore unitario della quota al 31 dicembre 2021, si è preso in considerazione l'ultimo valore a disposizione, ovvero quello riferito al 30/06/2021, pari ad euro 29.332,621. Tale valore è stato poi riqualificato tenendo conto delle operazioni intervenute nel secondo semestre dell'anno e riguardanti due rimborsi di capitale:

Situazione al 31/12/2021	valore di bilancio	valore di mercato	n° quote	val.unitario quota (*)
Comparto Unico	€ 731.870.991	€ 645.569.091	23.110,00	€ 27.934,621
<i>(*) ultimo nav disponibile al 30/06/2021 riqualificato</i>				

Così come risultante dalla tabella sopra riportata, il valore contabile del Fondo immobiliare al 31 dicembre 2021, ridotto della svalutazione sopra descritta, rispetto al valore di mercato alla medesima data, presenta una differenza negativa di 86.302 migliaia. Tale valore, maturato nel corso degli anni ma non ancora realizzato, è da considerarsi come perdita ritenuta non permanente, in quanto relativa a minusvalenze implicite dovute al valore di mercato degli immobili ancora presenti all'interno del patrimonio del Fondo.

Alla data di redazione del presente bilancio il valore degli immobili apportati è risultato pari a 1.156.439 migliaia, valore immutato rispetto all'anno precedente.

Nel contempo il Fondo ha iniziato a rilasciare parte del capitale investito per complessive 343.974 migliaia, di cui, come detto 42.083 migliaia nell'anno in esame.

Per meglio comprendere la dinamica dell'andamento del Fondo Immobiliare Giovanni Amendola è opportuno, alla luce della svalutazione operata, evidenziare la variazione del suo valore del Fondo rispetto al dato riportato nel bilancio precedente. La tabella sottostante pone in relazione l'andamento del risultato complessivo del Fondo al lordo della svalutazione operata, evidenziando uno scostamento negativo rispetto all'esercizio precedente di 8.856 migliaia.

Fondo Giovanni Amendola	2021	2020	differenza
Minusvalenza implicita	86.302	75.060	11.242
Svalutazione	55.694	46.838	8.856
Totale	141.996	121.898	20.098
<i>dati in migliaia di euro</i>			

Si rileva infine che l'Istituto, sebbene detenga il 100% delle quote, non è tenuto a redigere alcun bilancio consolidato, non trovando applicazione, nel caso specifico, l'art. 25 D.lgs.127/91 "imprese obbligate a redigere il bilancio consolidato". L'Inpgi infatti non si configura quale società di capitali che controlla altre imprese, né come ente pubblico che svolge prevalentemente attività commerciale con obbligo d'iscrizione nel registro imprese ex art. 2201 C.C. Si ricorda infatti che, come definito dallo Statuto, l'INPGI è una fondazione dotata di personalità giuridica di diritto privato, incaricata di pubbliche funzioni a norma dell'art. 38 della Costituzione, con autonomia gestionale, organizzativa e contabile, ai sensi dell'art. 1 del decreto legislativo 30 giugno 1994, n. 509.

Riguardo i titoli appartenenti al portafoglio immobilizzato, si rappresenta di seguito una tabella riepilogativa che pone a confronto il valore di bilancio alla data di fine esercizio, riqualificato dopo la contabilizzazione delle svalutazioni, con il rispettivo valore di mercato:

INPGI GESTIONE SOSTITUTIVA DELL' A.G.O.

BILANCIO CONSUNTIVO 2021

TIPOLOGIA	descrizione investimento	valore contabile	valore mercato	differenza
Alternativo - immobiliare	OICR immobiliari	753.191.129	667.421.593	-85.769.536
Alternativo - altro	OICR private equity	5.808.788	19.435.363	13.626.575
Totale		758.999.917	686.856.956	-72.142.961

Va rilevato che la differenza negativa, rappresentata nella tabella, è da considerarsi come minusvalenza implicita poiché non durevole e variabile rispetto ai valori investiti.

Si segnala infine che risultano impegni residui per investimenti finanziari ancora da effettuare con la seguente ripartizione: quote di fondi immobiliari per 2.223 migliaia (anno precedente 5.379 migliaia) e di private equity per 2.651 migliaia (anno precedente 2.856 migliaia).

C - ATTIVO CIRCOLANTE

C II - CREDITI

Nell'ambito dell'attivo circolante, lo stato patrimoniale presenta nella voce "Crediti" le poste attive di seguito illustrate.

Crediti verso aziende editoriali – Euro 251.007.391 – Anno precedente Euro 276.750.649

Tale voce, che costituisce la più rilevante nell'ambito dell'attivo circolante, per l'entità dell'importo nonché per la sua natura tipica, è così composta:

tabella in mgl/euro	2021	2020	differenza
Saldo totale Crediti v/Aziende editoriali	251.007	276.751	-25.744
di cui:			
contributi	211.982	227.722	-15.740
sanzioni/interessi	39.025	49.029	-10.004

A fronte di tali crediti è stata già incassata, nel mese di gennaio 2022, la somma di circa 51.014 migliaia.

Va evidenziato che il saldo è stato ridotto di 24.683 migliaia per perdite sostenute su crediti inesigibili a fronte delle quali è stato utilizzato il relativo fondo svalutazione. Si segnala che nella composizione del credito alla fine dell'esercizio risultano circa 54 milioni di crediti riferiti ad aziende fallite (anno precedente circa 53 milioni) completamente coperti dal corrispondente fondo svalutazione.

Va rilevato che alla fine dell'esercizio risultano somme per complessive 7.293 migliaia a titolo di contributi da ripartire, ovvero importi incassati e/o trattenuti su prestazioni erogate, non ancora allocati nelle rispettive partite creditorie di riferimento, così come dettagliato nella successiva sezione dello stato patrimoniale tra i debiti di gestione.

Riguardo all'attività di recupero crediti, l'ammontare trasmesso all'Ufficio legale, esclusa la quota derivante dall'attività ispettiva, è stato pari a 5.682 migliaia (anno precedente 7.028 migliaia), di cui 5.242 migliaia per contributi assicurativi obbligatori e 440 migliaia per sanzioni civili che hanno riguardato 216 procedure giudiziali.

Nel corso dell'anno sono state autorizzate 155 dilazioni. L'ammontare complessivo dei crediti oggetto delle rateizzazioni è stato pari a 2.452 migliaia, di cui 1.990 migliaia per contributi, 331 migliaia per sanzioni civili e 131 migliaia per interessi di dilazione.

Per quanto concerne le procedure concorsuali (fallimenti, concordati preventivi, liquidazioni coatte amministrative) si evidenzia che nel corso dell'esercizio in esame 24 aziende editoriali sono state dichiarate fallite e l'ammontare dei relativi crediti insinuati nei passivi fallimentari, in parte già oggetto di recupero coattivo negli anni precedenti, è pari ad 2.811 migliaia.

Fondo svalutazione crediti aziende editoriali - Euro 107.180.526 - Anno precedente Euro 115.887.687

Il fondo in esame tiene conto della tipologia del credito e delle condizioni di solvibilità delle aziende (contenziosi, fallimenti, procedure concorsuali, cessazioni e sanzioni). Come sopra accennato, il fondo è stato utilizzato per 24.683 migliaia per la copertura di crediti divenuti inesigibili, di cui:

- 5.319 migliaia a seguito di procedure concorsuali chiuse per mancanza di attivo;
- 15.982 migliaia a seguito di giudizi definitivi favorevoli ottenuti da determinate aziende oltre che per la cancellazione dal registro delle imprese;
- 3.382 migliaia a seguito della sanatoria per inadempienze contributive, così come previsto dalla delibera del Consiglio di amministrazione del mese di ottobre 2019 e successivamente approvata dai Ministeri Vigilanti.

In sede di chiusura di bilancio si è provveduto all'accantonamento di 15.975 migliaia, per l'adeguamento della consistenza del fondo al rischio d'inesigibilità dei crediti preesistenti. L'importo complessivo del fondo è pari al 42,70% della massa creditoria (anno precedente 41,87%).

Crediti verso altri enti per ricongiunzioni - Euro 7.695.428 - Anno precedente Euro 7.843.217

L'importo rappresenta l'ammontare dei crediti contributivi verso altri Enti per le ricongiunzioni dei periodi assicurativi attivate dai giornalisti, per importi accertati e ancora da incassare alla fine dell'esercizio. Rispetto all'anno precedente si rileva una diminuzione della voce creditoria per 148 migliaia.

Crediti verso iscritti per ricongiunzioni - Euro 6.864.671 - Anno precedente Euro 8.720.355

L'importo rappresenta l'ammontare dei crediti verso gli iscritti per le ricongiunzioni dei periodi assicurativi di posizioni contributive, di cui 1.899 migliaia per rate in scadenza entro i 12 mesi e 4.966 migliaia per rate in scadenza oltre i 12 mesi. Si rileva una diminuzione della voce creditoria per 1.856 migliaia rispetto all'anno precedente. Va rilevato che alla fine dell'esercizio risultano somme per complessive 129 migliaia a titolo di contributi da ripartire, ovvero importi incassati e/o trattenuti su prestazioni erogate, non ancora allocati nelle rispettive partite creditorie di riferimento, così come dettagliato nella successiva sezione dello stato patrimoniale tra i debiti di gestione.

Crediti tributari - Euro 5.129.576 - Anno precedente Euro 6.883.519

Tra gli importi più rilevanti figurano:

- 4.885 migliaia relativamente al residuo credito Ires determinato dalle ritenute fiscali subite a titolo di acconto sugli utili ottenuti dai fondi comuni d'investimento non armonizzati di diritto estero, credito non completamente recuperato negli anni passati poiché eccedente il computo delle imposte dovute. Tale credito sarà portato in detrazione al momento del pagamento delle imposte d'esercizio Ires negli esercizi futuri;
- 64 migliaia relativamente al credito riferito agli acconti d'imposta Irap versati al netto di quanto dovuto;
- 120 migliaia per il residuo credito d'imposta Iva da recuperare, relativamente alla dichiarazione integrativa Ires 2020, in aderenza agli accordi intrapresi con l'Amministrazione Finanziaria in occasione dell'accertamento tributario per imposte Ires relative agli esercizi precedenti. Credito originariamente pari ad euro 297 migliaia, in corso di recupero in occasione delle liquidazioni Iva mensili;
- 61 migliaia per crediti riferiti a recuperi di ritenute fiscali su ratei pensioni stornati e relativi agli anni precedenti.

Crediti verso mutuatari - Euro 3.098.282 - Anno precedente Euro 3.368.805

La voce accoglie i crediti per rate scadute e ancora da incassare alla data di chiusura di bilancio. L'importo registra una diminuzione di 271 migliaia rispetto all'esercizio precedente per effetto del naturale decorso dei piani di ammortamento e delle estinzioni anticipate. Una parte del credito, ammontante a 163 migliaia, è stata incassata nel mese di gennaio 2022.

Si ricorda che a partire dal mese di gennaio 2015 l'Istituto ha sospeso la concessione dei mutui ipotecari, così come stabilito dal Consiglio di amministrazione.

Fondo svalutazione crediti verso mutuatari – Euro 495.789 - Anno precedente Euro 495.789

Il fondo non ha subito alcun utilizzo nel corso dell'anno in esame e alla fine dell'esercizio la consistenza è ritenuta più che adeguata al rischio d'inesigibilità dei crediti.

Crediti per prestiti – Euro 1.109.942 – Anno precedente Euro 1.276.835

La voce accoglie i crediti per rate scadute e ancora da incassare alla fine dell'esercizio. L'importo complessivo registra una diminuzione rispetto all'anno precedente di 167 migliaia, per effetto della sospensione delle erogazioni, a partire dall'anno 2020, stabilita con Atto del Consiglio di amministrazione.

Una parte del credito, ammontante a 215 migliaia, è stata incassata nel mese di gennaio 2022.

Crediti verso locatari – Euro 1.533.909 – Anno precedente Euro 2.137.980

La voce è composta per la gran parte da crediti per fitti attivi maturati nei periodi antecedenti gli apporti degli immobili di proprietà al Fondo immobiliare.

Rispetto al precedente esercizio il credito si è ridotto di 604 migliaia, pari al 28,25%, per effetto del decorso fisiologico delle posizioni attive.

Nel corso dell'esercizio in esame sono stati comunque rilevati fitti attivi per complessive 79 migliaia, riferiti al solo immobile ancora di proprietà ed in locazione diretta, non ancora apportato al Fondo immobiliare.

Va evidenziato che il saldo alla fine dell'esercizio è stato ridotto di 293 migliaia per perdite su posizioni creditorie ritenute definitivamente inesigibili, avendo esaurito senza alcun esito positivo ogni attività giudiziale di recupero.

Alla fine dell'esercizio, la quota di credito ritenuta inesigibile ammonta a 798 migliaia e risulta totalmente coperta dal relativo fondo svalutazione.

Per la parte in morosità sono state avviate le opportune attività giudiziarie finalizzate al recupero dei crediti in essere.

Fondo svalutazione crediti verso locatari – Euro 913.149 – Anno precedente Euro 1.205.887

Nel corso dell'esercizio il fondo è stato utilizzato per 293 migliaia a seguito della cancellazione di posizioni creditorie residue ritenute definitivamente inesigibili.

L'importo complessivo del fondo è pari al 59% della massa creditoria totale (anno precedente 56%).

Crediti verso Banche – Euro 3.578 – Anno precedente Euro 6.206

L'importo risultante in tale categoria si riferisce ad un credito per l'emissione di un duplicato di un assegno circolare smarrito avvenuta alla fine dell'anno 2017.

Crediti verso lo Stato – Euro 16.327.161 – Anno precedente Euro 29.271.823

Tale voce, che accoglie le posizioni creditorie verso lo Stato, è così composta:

- 26 migliaia da crediti di cui alla Legge 190/2014 relativa agli esoneri contributivi concessi alle aziende editoriali per le assunzioni a tempo indeterminato (anno precedente 15.114 migliaia, relativi agli anni dal 2016 al 2019, interamente incassati nel corso dell'esercizio in esame);
- 6.018 migliaia da crediti per la concessione alle aziende editoriali degli sgravi contributivi di cui alla legge 247/2007 (anno precedente 6.018 migliaia);
- 4.209 migliaia dal credito residuo per il finanziamento da parte dello Stato relativamente alle anticipazioni delle liquidazioni per prepensionamenti ex art. 37 Legge 416/1981, erogate nel corso dell'anno per complessive 19.600 migliaia, parzialmente rimborsate per 15.392 migliaia nel mese di dicembre 2021 (credito residuo anno precedente 4.403 migliaia);
- 3 migliaia da crediti di cui alla Legge 208/2015 relativa agli esoneri contributivi concessi alle aziende editoriali per le assunzioni a tempo indeterminato (anno precedente 1.105 migliaia, relativi agli anni dal 2016 al 2019, interamente incassati nel corso dell'esercizio in esame);
- 400 migliaia dai crediti per le anticipazioni delle integrazioni pensionistiche, ai sensi della Legge 206/2004, alle vittime del terrorismo (anno precedente 414 migliaia, quasi totalmente incassato nel corso dell'esercizio in esame);
- 41 migliaia dai crediti per gli sgravi contributivi concessi alle aziende che occupano giornalisti in paesi esteri non convenzionati di cui alla Legge 398/1987 (anno precedente 97 migliaia, relativi agli anni 2019 e 2020, interamente incassati nel corso dell'esercizio);

INPGI GESTIONE SOSTITUTIVA DELL' A.G.O.**BILANCIO CONSUNTIVO 2021**

- 68 migliaia dai crediti riferiti all'anticipazione degli assegni in favore dei pensionati ex-combattenti erogati in sede di pagamento delle pensioni per gli anni 2020 e 2021 (anno precedente 36 migliaia);
- 3.924 migliaia dai crediti per le agevolazioni contributive cui alla Legge 126/2020 concesse alle aziende per l'occupazione in aree svantaggiate (anno precedente 1.116 migliaia, totalmente incassato nel corso dell'esercizio in esame);
- 4 migliaia dai crediti per le anticipazioni dei trattamenti straordinari di integrazione salariale e contratti di solidarietà di cui alla Legge 13/2014, erogate nel corso dell'anno per complessive 509 migliaia e parzialmente rimborsate per 505 migliaia nel mese di dicembre 2021 (anno precedente 2 migliaia);
- 2 migliaia dai crediti per le anticipazioni delle maggiorazioni degli assegni corrisposti per il nucleo familiare ai sensi del D.L. 79 del 8/06/2021, rilevato dall'esercizio in esame;
- 145 migliaia dai crediti per gli esoneri contributivi ai sensi della Legge 178/2020, rilevato dall'esercizio in esame;
- 1.487 migliaia dai crediti per le decontribuzioni contratti di solidarietà ai sensi dell'articolo 5 del D.L. 34 del 20/03/2014, rilevato a partire dall'esercizio in esame.

Alla fine dell'esercizio si evidenzia una diminuzione della voce creditoria per 12.945 migliaia da attribuire per la gran parte agli incassi avvenuti nel corso dell'anno relativamente ai crediti di cui alla Legge 190/2014 per gli anni dal 2016 al 2019.

Crediti verso altri enti previdenziali – Euro 272.710 – Anno precedente Euro 180.935

La voce creditoria si riferisce agli anticipi di pagamento in favore dell'Inps per la procedura di totalizzazione dei contributi riferita alle pensioni del mese di gennaio dell'anno successivo.

Altri crediti – Euro 36.709.809 – Anno precedente Euro 36.354.796

Il dettaglio di tale categoria, che ha registrato un aumento di 355 migliaia rispetto al saldo dell'esercizio precedente, è il seguente:

- 549 migliaia per crediti riferiti per la gran parte a ratei pensione liquidati, ma non dovuti e per i quali sono state avviate le azioni di recupero delle somme, anche attraverso rateizzazioni. Per la quota residuale del credito sono in corso le analisi di valutazione della recuperabilità (anno precedente 293 migliaia);
- 545 migliaia per crediti verso clienti relativi a prestazioni di servizi, per la gran parte commerciali, riferiti all'espletamento di attività tecnico-amministrative e finanziarie per conto terzi, così come trattato nella successiva sezione del conto economico dedicata agli "Altri proventi" di cui 488 migliaia per fatture emesse e ancora da incassare e 57 migliaia per fatture da emettere riferite all'ultimo trimestre dell'anno (anno precedente 832 migliaia);
- 353 migliaia da crediti verso il Fondo Ex-fissa per le prestazioni previdenziali integrative Gestione Rai e Fieg dei giornalisti, relativamente al recupero delle spese amministrative di gestione del fondo riferite agli anni dal 2018 al 2021 per la gestione Rai e agli anni 2020 e 2021 per la gestione Fieg (anno precedente 180 migliaia);
- 9.686 migliaia per crediti verso la Gestione Previdenziale Separata riferiti ai costi diretti ed indiretti sostenuti nel corso dell'esercizio, i cui dettagli, relativamente alla parte relativa ai costi indiretti, trovano descrizione nella successiva sezione del conto economico dedicata agli "Altri proventi" (anno precedente 9.752 migliaia);
- 25.408 migliaia per la gran parte riferiti a crediti per le disposizioni di pagamento relative alle pensioni del mese di gennaio dell'anno successivo, regolate dalla banca tesoriera negli ultimi giorni del mese di dicembre, nell'esigenza del rispetto delle valute dei beneficiari (anno precedente 25.207 migliaia);
- 169 migliaia da crediti residuali di varia natura.

INPGI GESTIONE SOSTITUTIVA DELL' A.G.O.

BILANCIO CONSUNTIVO 2021

C III – ATTIVITA' FINANZIARIE**Altri Titoli – Euro 43.264.790 – Anno precedente Euro 177.560.805**

Tale importo costituisce il valore dei titoli presenti in portafoglio alla fine dell'esercizio, classificati tra le attività finanziarie che non costituiscono immobilizzazioni.

Il decremento di valore pari a 134.296 migliaia è da attribuire esclusivamente alle operazioni di vendita delle quote d'investimento detenute presso la Sicav, volte al soddisfacimento delle esigenze di liquidità soprattutto a sostegno delle spese previdenziali, che hanno comportato l'azzeramento del comparto obbligazionario ed una sostanziale riduzione del comparto azionario.

Alla fine dell'esercizio non si sono effettuate operazioni di rettifica, in quanto i titoli, confrontati con i valori di mercato, hanno presentato esclusivamente plusvalenze implicite pari a 17.050 migliaia, così come rappresentato nella tabella seguente:

TIPOLOGIA	descrizione investimento	valore contabile	valore mercato	differenza
Azionario	OICR azionari (Sicav)	43.264.790	60.315.268	17.050.478
Totale		43.264.790	60.315.268	17.050.478

C IV – DISPONIBILITA' LIQUIDE**Depositi bancari e postali – Euro 50.478.028 - Anno precedente Euro 29.472.232**

Le disponibilità liquide alla fine dell'esercizio ammontano complessivamente a 50.478 migliaia, di cui 46.561 migliaia per depositi bancari, 3.879 migliaia per liquidità momentanee giacenti presso la banca depositaria e infine 38 migliaia per depositi postali.

La maggiore liquidità giacente temporaneamente alla fine dell'esercizio è stata poi impiegata agli inizi dell'anno successivo per il pagamento dei debiti tributari e delle spese previdenziali.

D - RATEI E RISCONTI ATTIVI**Risconti attivi – Euro 29.199 – Anno precedente Euro 111.711**

Sono stati iscritti risconti attivi per costi anticipati di competenza dell'esercizio successivo e relativi a spese classificate tra le acquisizioni di beni e servizi.

INPGI GESTIONE SOSTITUTIVA DELL' A.G.O.

BILANCIO CONSUNTIVO 2021

PASSIVO

A - PATRIMONIO NETTO

Il Patrimonio Netto dell'Istituto è pari a 959.351 migliaia, così come risultante dalla seguente tabella espressa all'unità di euro:

	Riserva IVS	Riserva Generale	Disavanzo 2020	Disavanzo 2021	Totale
Saldo al 31/12/2020	1.386.259.533	16.427.410	-242.165.971	0	1.160.520.972
Copertura disavanzo	-242.165.971	0	242.165.971	0	0
Destinaz. avanzo al F.do Gar.Ind.Anz.	0	0	0	0	0
Risultato economico d'esercizio	0	0	0	-201.169.561	-201.169.561
Saldo al 31/12/2021	1.144.093.562	16.427.410	0	-201.169.561	959.351.411

Si precisa che il disavanzo di gestione dell'esercizio 2020, pari a 242.166 migliaia, è stato coperto totalmente dalla Riserva IVS così come risultante dalla tabella sopra esposta.

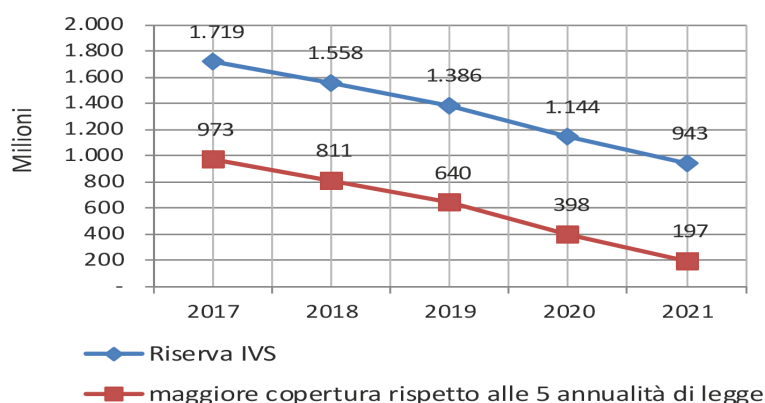
Per quanto riguarda il disavanzo di gestione dell'anno 2021, pari a 201.170 migliaia, sarà totalmente coperto tramite utilizzo della Riserva legale IVS.

Riserva legale IVS – Euro 1.144.093.563 - Anno precedente Euro 1.386.259.533

La Riserva legale IVS, che costituisce la riserva tecnica, è superiore a quanto previsto dall'art. 1, comma 4, punto c) del D. Lgs. 509/94, così come chiarito dalle disposizioni contenute nella Legge 449/97 che indicano come parametro di riferimento le 5 annualità di pensione in essere al 31/12/1994.

Alla data di chiusura d'esercizio la Riserva presenta un saldo di 1.144.094 migliaia e, dopo l'utilizzo per la copertura del disavanzo di gestione 2021, presenterà un ammontare di **942.924 migliaia**, e avrà conseguentemente una maggiore copertura di 196.732 migliaia rispetto all'importo delle cinque annualità di pensione al 31/12/1994 (pari a 746.192 migliaia) come risulta dal seguente grafico rappresentativo degli ultimi cinque anni.

andamento Riserva IVS



INPGI GESTIONE SOSTITUTIVA DELL'AGO.

BILANCIO CONSUNTIVO 2021

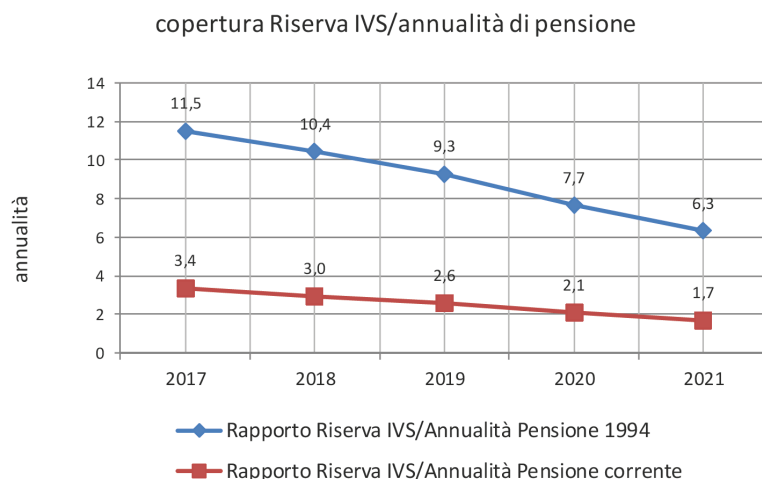
Per quanto riguarda l'obbligo di cui sopra, si evidenzia che, dopo la copertura del disavanzo d'esercizio, il rapporto tra la Riserva IVS e l'annualità di pensione al 31/12/1994 pari a 149.238 migliaia, passa da **7,666** dell'anno precedente a **6,318** dell'anno in esame.

Confrontando invece, dopo la copertura del disavanzo d'esercizio, la consistenza della Riserva IVS con l'annualità di pensione corrente (per il 2021 pari a 551.237 migliaia) l'indice passa da **2,097** annualità dell'anno precedente a **1,711**.

In applicazione a quanto stabilito nell'art. 1, commi 103-118 della Legge n.234 del 30 dicembre 2021, al fine di garantire la tutela delle prestazioni previdenziali in favore dei giornalisti iscritti alla Gestione Sostitutiva dell'AGO, a partire dal prossimo 1° luglio 2022, la funzione previdenziale verrà trasferita, limitatamente alla gestione sostitutiva, all'Istituto nazionale della previdenza sociale INPS, che subentrerà per incorporazione nei relativi rapporti attivi e passivi.

A seguito di ciò l'esercizio successivo a quello in esame avrà la durata di un semestre e al termine del quale sarà redatto un bilancio di chiusura con data 30 giugno 2022.

Il grafico che segue evidenzia il rapporto di copertura della riserva IVS negli ultimi cinque anni:



Come previsto dalle specifiche disposizioni di legge, l'Inpgi gestisce le proprie prestazioni con il sistema a "ripartizione" che non prevede la correlazione per competenza economica tra i contributi e le prestazioni pensionistiche.

Riserva Generale – Euro 16.427.410 - Anno precedente Euro 16.427.410

In base all'articolo 23 dello Statuto la Riserva Generale è destinata a sopperire ad eventuali temporanee esigenze dei trattamenti previdenziali ed assistenziali gestiti e, alla data di chiusura del bilancio, non ha subito alcuna variazione.

Disavanzo – Euro 201.169.561 - Anno precedente Euro 242.165.971

Il bilancio consuntivo presenta un disavanzo pari a 201.170 migliaia, con un risultato negativo della gestione previdenziale pari a 190.571 migliaia. Quest'ultimo risultato evidenzia tuttavia un miglioramento rispetto al bilancio di assestamento 2021, registrando uno scostamento positivo pari al 11,01%.

Alla fine dell'esercizio l'istituto presenta un Patrimonio di bilancio pari ad 959 milioni ed investimenti mobiliari al valore di mercato pari a 745 milioni.

Nel corso dell'anno 2021 il Consiglio di amministrazione ha approvato un nuovo Bilancio Tecnico Attuariale con base annua 2020.

INPGI GESTIONE SOSTITUTIVA DELL' A.G.O.**BILANCIO CONSUNTIVO 2021**

A seguito di ciò, per l'analisi sugli scostamenti riscontrati tra codesto Bilancio Consuntivo e le risultanze attuariali, è stata richiesta all'attuario esterno, incaricato di redigere i bilanci tecnici attuariali, di confrontare i dati consuntivi con il Bilancio Tecnico Attuariale con base 31/12/2020.

Riconciliazione tra Bilancio Consuntivo al 31.12.2021 e Bilancio Tecnico attuariale redatto su base dati al 31.12.2020.

Nella lettura degli scostamenti occorre tener conto della diversa natura del Bilancio Consuntivo rispetto a quello Tecnico; il primo consuntiva ex post le dinamiche economico – patrimoniali, il secondo prevede ex ante, sulla base di ipotesi fornite in gran parte dai Ministeri Vigilanti, la sostenibilità di lungo periodo dell'Istituto prescindendo da dinamiche congiunturali di breve periodo.

Contributi

La differenza tra contributi complessivi riferiti all'anno 2021 stimati nel bilancio tecnico e quelli rilevati nel Bilancio Consuntivo è di circa il 2,4% (i contributi consuntivati sono superiori a quelli stimati nel BT); all'interno della macrovoce "contributi" quelli IVS hanno un incremento più marcato e pari al 4% circa.

Prestazioni

Anche per tale categoria, la differenza percentuale tra le prestazioni complessive stimate per il 2021 nel bilancio tecnico e quelle risultanti nel Bilancio Consuntivo ha segno negativo; sono state pagate minori prestazioni di quelle attese nell'ordine dello 0,68%; le prestazioni IVS stimate e consuntivate sono invece quasi perfettamente allineate.

Saldo previdenziale

Il saldo previdenziale complessivo del Bilancio Consuntivo è trainato dall'andamento dei contributi che rendono meno negativo il consuntivato rispetto allo stimato con un minor deficit nell'ordine del 6,31%.

Patrimonio

Il Patrimonio indicato nel Bilancio Consuntivo (inclusivo di plus/minus implicite) risulta inferiore a quello atteso del 5% circa. L'indice di garanzia effettivo è invece allineato a quello atteso (0.32 vs 0.33).

B- FONDI PER RISCHI ED ONERI

In tale categoria sono presenti il Fondo di garanzia per indennità di anzianità riconosciuto agli iscritti, di cui alla Legge 29 maggio 1982 n. 297 classificato nella voce "trattamento di quiescenza ed obblighi simili" e il Fondo garanzia per la concessione di prestiti classificato tra gli "altri fondi".

Trattamento di quiescenza e obblighi simili – Euro 309.780 - Anno precedente Euro 1.021.746

Tale voce è composta esclusivamente dal **Fondo Garanzia Trattamento fine rapporto iscritti** che ha registrato una diminuzione di 712 migliaia a seguito della copertura del disavanzo rilevato nell'esercizio in esame. A tale proposito si segnala che nel corso dell'anno le richieste d'intervento del fondo hanno comportato un costo di 1.544 migliaia (anno precedente 1.771 migliaia), parzialmente coperto dagli accertamenti contributivi e recuperi su prestazioni per complessivi 832 migliaia (anno precedente 734 migliaia).

La movimentazione del fondo è di seguito rappresentata:

descrizione	31/12/2020	incrementi	decrementi	31/12/2021
Fondo Garanzia tratt.fine rapporto iscritti	1.021.746	0	711.966	309.780
Totale	1.021.746	0	711.966	309.780

INPGI GESTIONE SOSTITUTIVA DELL' A.G.O.

BILANCIO CONSUNTIVO 2021

La consistenza di tale fondo, considerato il trend della spesa e quello degli accertamenti contributivi degli ultimi anni, è destinata ad esaurirsi nel breve periodo.

La contribuzione, attualmente pari allo 0,30% della retribuzione a seguito della riforma della previdenza complementare (Decreto legislativo n. 252/2005) è dovuta soltanto dalle aziende con meno di 50 dipendenti ed è rapportata alla quota di TFR rimasta in azienda. Di conseguenza la platea degli iscritti assoggettati a tale contribuzione è molto esigua ed è destinata inevitabilmente a scendere ancora nonostante la prestazione sia garantita a tutti i giornalisti dipendenti.

Al riguardo, considerato che le liquidazioni già effettuate nel corso dei primi mesi dell'anno 2022 hanno già esaurito la residua consistenza del Fondo, le prestazioni erogate successivamente andranno a carico del Fondo di Riserva generale.

Altri fondi per rischi ed oneri – Euro 224.548 - Anno precedente Euro 293.877

La voce, che è composta esclusivamente dal **Fondo garanzia prestiti**, destinato alla copertura del debito residuo in caso d'inesigibilità secondo quanto stabilito dal vigente regolamento, registra una riduzione di 69 migliaia per effetto delle cancellazioni di posizioni creditorie inesigibili registrate nel corso dell'esercizio.

La movimentazione è di seguito rappresentata:

descrizione	31/12/2020	incrementi	decrementi	31/12/2021
Fondo garanzia Prestiti	293.877	0	69.329	224.548
Totale	293.877	0	69.329	224.548

C - TRATTAMENTO FINE RAPPORTO

Trattamento fine rapporto – Euro 1.340.234 - Anno precedente Euro 1.673.106

Il trattamento di fine rapporto di lavoro subordinato è iscritto nel rispetto di quanto previsto dalla vigente normativa che regola il rapporto di lavoro per il personale dipendente e dai contratti di lavoro aziendali collettivi e integrativi. La posta debitoria corrisponde all'effettivo impegno nei confronti dei singoli dipendenti alla data di chiusura del bilancio, dedotte le anticipazioni corrisposte, le somme destinate alla previdenza complementare e i trasferimenti al fondo tesoreria Inps.

I movimenti intercorsi nell'anno sono rappresentati nella tabella seguente ed evidenziano una riduzione netta del fondo pari a 333 migliaia:

Consistenza inizio esercizio	1.673.106
Liquidazioni in corso d'anno	-350.920
Prelievo previdenza complementare	-755.175
Trasferimenti al Fondo Tesoreria INPS	-199.374
Accantonamenti TFR Inpgi dell'anno	852.920
Rivalutazione TFR Inpgi	66.375
Rivalutazione Fondo Tesoreria INPS	77.813
Imposta sostitutiva rivalutazione	-24.511
Consistenza fine esercizio	1.340.234

D – DEBITI

Il dettaglio e il confronto con l'esercizio precedente delle voci debitorie dello stato patrimoniale è di seguito esposto.

Debiti verso banche – Euro 6.904 - Anno precedente Euro 11.550

La voce comprende le spese e commissioni del portafoglio mobiliare e spese bancarie riferite all'ultimo trimestre dell'anno. Il saldo presenta una riduzione del debito pari a 5 migliaia a seguito della razionalizzazione della composizione del portafoglio titoli a vantaggio del regime commissionale.

Debiti verso fornitori – Euro 579.418 - Anno precedente Euro 664.803

L'esposizione debitoria complessiva nei confronti dei fornitori è composta per 268 migliaia da fatture ricevute e ancora da liquidare e per 311 migliaia da spese non fatturate entro la fine dell'anno. Rispetto all'esercizio precedente i debiti verso fornitori registrano una diminuzione di 85 migliaia.

Debiti tributari – Euro 43.797.256 - Anno precedente Euro 49.814.818

Tale voce riguarda unicamente i debiti tributari di natura certa, la cui composizione è la seguente:

- 25.574 migliaia per ritenute fiscali sulle prestazioni previdenziali e sui trattamenti di lavoro dipendente rilevate nel mese di dicembre 2021 (anno precedente 25.605 migliaia), per la gran parte versate all'erario nel mese di gennaio 2022;
- 17.772 migliaia per il debito residuo riferito all'accertamento tributario per imposte Ires relative ad esercizi precedenti, pervenuto da parte dell'Amministrazione Finanziaria competente nel corso dell'anno 2020 in merito ad una differente modalità di determinazione dell'imposta rispetto a quanto in precedenza calcolato, con conseguente rideterminazione delle imposte riferite agli ultimi cinque esercizi, ovvero a partire dall'anno d'imposta 2014 e fino all'anno 2018. In sede di adesione all'accertamento, sulla base delle articolate motivazioni adottate dall'Ente, è emersa la sussistenza delle condizioni per il riconoscimento, da parte dell'Agenzia delle Entrate, in attuazione del principio di buona fede e di legittimo affidamento, dei presupposti per procedere al completo stralcio delle somme imputate a titolo di sanzioni. Proprio per tale ragione, il Consiglio di Amministrazione nel mese di luglio dell'anno 2020 ha ritenuto congruo addivenire alla definizione dell'accertamento attraverso il pagamento della sola parte capitale e della relativa rivalutazione legale. La differenza pari a 6.123 migliaia, rilevata dal confronto con il saldo dell'esercizio precedente risultato pari a 23.895 migliaia, è da attribuire al pagamento di parte delle rate in scadenza nel corso dell'anno in esame, così come stabilito dai piani di rateizzo che avranno il loro completamento alla fine dell'anno 2024;
- 376 migliaia per ritenute fiscali a titolo d'imposta su dividendi del portafoglio mobiliare versate all'erario nel successivo mese di gennaio 2022;
- 67 migliaia per imposte IVA riferite agli acquisti di beni e servizi qualificati nell'attività istituzionale e commerciale (anno precedente 95 migliaia), versate all'erario nel successivo mese di gennaio 2022;
- 8 migliaia per l'imposta sostitutiva sulle rivalutazioni dei trattamenti fine rapporto dei dipendenti.

Rispetto al precedente esercizio si rileva una riduzione della posta debitoria per 6.018 migliaia, attribuibile per la gran parte al pagamento delle rate riferite al piano di ammortamento relativo all'accertamento tributario dell'anno 2020.

Debiti v/Istituti di previdenza e sicurezza sociale – Euro 3.900.985 - Anno precedente Euro 3.993.051

Sono costituiti da tutti quei debiti sorti a seguito degli obblighi contributivi, previdenziali, assicurativi e assistenziali derivanti da norme di legge e dalla normativa prevista dal contratto collettivo nazionale di lavoro.

L'importo complessivo risultante alla fine dell'esercizio è riferito per la gran parte alle trattenute operate nel mese di dicembre sui pagamenti di prestazioni previdenziali agli iscritti oltre che, in misura ridotta, alle trattenute operate sugli stipendi del personale dipendente e degli organi collegiali.

Fondo contributi contrattuali – Euro 3.214.882 - Anno precedente Euro 3.213.590

Tale Fondo, che ha natura debitoria nei riguardi della FNSI, è utilizzato per gli anticipi relativi alla Cassa Integrazione. Annualmente su tale fondo vengono riconosciuti gli interessi determinati nella misura del tasso medio annuale applicato dalla banca tesoriera al netto della ritenuta fiscale. Rispetto all'esercizio precedente si registra una variazione in aumento di 1 migliaio a seguito del recupero delle somme anticipate durante l'anno agli iscritti.

Fondo assicurazione infortuni – Euro 15.745.575 - Anno precedente Euro 14.762.703

I movimenti di tale Fondo, regolamentato dalla Convenzione stipulata con la FNSI, sono connessi alle risultanze economiche della gestione infortuni rilevate nell'anno.

Il Fondo si è incrementato per 983 migliaia, a seguito della destinazione dell'avanzo della gestione infortuni dell'anno, determinato dalla differenza tra il totale dei ricavi accertati per 2.236 migliaia e il totale dei costi sostenuti per 1.253 migliaia.

Fondo contrattuale per finalità sociali – Euro 63.949.788 - Anno precedente Euro 61.216.316

La gestione del Fondo contrattuale per finalità sociali è stata istituita nel corso dell'anno 2009 a seguito dell'accordo stipulato tra FIEG e FNSI e con successivo protocollo d'intesa sottoscritto in sede governativa, recepito con delibera INPGI e regolarmente approvato dai Ministeri Vigilanti, tramite l'istituzione di un Comitato Paritetico di gestione.

La gestione interviene prioritariamente per compensare la differenza tra il trattamento di pensione anticipato di vecchiaia pieno, di cui alla Legge 416/81, e quello risultante dall'applicazione degli abbattimenti previsti.

Interviene inoltre per finanziare il costo dei trattamenti di prepensionamento anticipato, di cui alla Legge 416/81 eccedenti le disponibilità finanziarie pubbliche annualmente stanziare a tale titolo.

In ultimo, interviene per fare fronte alle esigenze sociali riguardo agli interventi che coinvolgono il regime degli indennizzi erogati per CIGS, Mobilità e Contratti di Solidarietà, oltre che per ulteriori interventi che le Parti Sociali riterranno meritevoli di tutela.

La situazione contabile della gestione alla fine dell'esercizio è così ripartita:

- **conto di gestione copertura prepensionamenti** ammontante a 38.626 migliaia, in decremento per 215 migliaia rispetto all'anno precedente. La movimentazione del fondo è determinata dalla differenza tra gli utilizzi previsti a titolo di copertura degli abbattimenti percentuali relativi ai prepensionamenti, che per l'esercizio sono risultati pari a 2.933 migliaia, e le contribuzioni accertate nei confronti delle aziende contribuenti risultate pari a 2.719 migliaia. Tale conto viene utilizzato per compensare la differenza tra il trattamento di pensione anticipato di vecchiaia pieno erogato e quello risultante dall'applicazione degli abbattimenti previsti dal regolamento delle prestazioni, regolato con apposita contribuzione aggiuntiva da parte dei datori di lavoro che ne fanno richiesta, in misura del 30% del costo di ciascun prepensionamento;
- **conto di gestione copertura indennizzi** ammontante a 25.324 migliaia, in aumento rispetto all'anno precedente per 2.948 migliaia, per effetto della contribuzione accertata nel corso dell'esercizio. Tale conto è stato costituito per far fronte alle esigenze sociali che FIEG e FNSI valuteranno come meritevoli di tutela ed è alimentato dagli accertamenti verso le aziende contribuenti obbligate al versamento del contributo di mobilità, nella misura dello 0,60% di ciascuna retribuzione.

Si rileva che l'atto del Consiglio di amministrazione dell'anno 2012 ha recepito l'accordo stipulato tra le Parti sociali nel mese di settembre, nel quale si è stabilito che la residua disponibilità giacente sul conto alla fine dell'esercizio 2012 dopo l'utilizzo per il finanziamento degli indennizzi erogati nell'anno oltre che la disponibilità generatasi con la contribuzione delle retribuzioni imponibili accertate fino al 31 dicembre 2015 e ammontante a 13.119 migliaia, sia da destinare al sostegno esclusivo degli oneri derivanti dai trattamenti di pensionamento anticipato di cui all'art.37 della legge 416/81.

Nel mese di marzo dell'anno 2018 le parti sociali hanno stipulato un accordo in merito alla destinazione delle risorse riferite alle annualità 2016 e 2017, accertate fino al 31/12/2017 e risultanti in tale conto. A seguito di tale accordo è stato trasferito nel medesimo anno il saldo pari a 6.777 migliaia al "Fondo per le prestazioni previdenziali integrative ex Fissa Fieg", con il fine di destinare tali risorse al finanziamento delle prestazioni volontarie e quindi al riequilibrio della gestione economico finanziaria del Fondo stesso.

Pertanto la disponibilità giacente alla fine dell'esercizio sul conto in questione è da intendersi destinata per 13.119 migliaia a titolo di copertura dei trattamenti di prepensionamento e per 12.204 migliaia a titolo di effettiva copertura degli indennizzi, quale risultante dagli accertamenti rilevati a partire dal mese di gennaio 2018.

Fondo di perequazione – Euro 415.987 - Anno precedente Euro 720.877

Tale Fondo, costituito in sede di rinnovo del contratto di lavoro giornalistico nell'anno 2009 a tutela delle prestazioni previdenziali dei giornalisti pensionati e dei superstiti titolari di pensione di reversibilità, è alimentato attraverso una contribuzione di 5 euro mensili a carico dei giornalisti. Alla fine dell'esercizio il fondo registra una riduzione di 305 migliaia rispetto all'anno precedente.

La movimentazione intervenuta nel corso dell'esercizio è la seguente:

- incrementi per contribuzione accertata nel corso dell'esercizio nei confronti delle aziende contribuenti pari a 624 migliaia;
- decrementi per erogazione di un contributo "una-tantum" pari a 929 migliaia in favore della categoria dei pensionati diretti e superstiti, le cui pensioni appartengono a classi d'importo ridotto, così come stabilito dal Comitato Tecnico di gestione nella seduta svoltasi nel mese di novembre 2021 e successivamente deliberato con atto del Consiglio di amministrazione nel medesimo mese.

Debiti verso aziende editoriali – Euro 39.483 - Anno precedente Euro 26.433

Tale voce accoglie i debiti nei riguardi delle aziende editoriali in corso di restituzione, per la gran parte riferiti a versamenti effettuati in misura eccedente rispetto a quanto effettivamente dovuto. Rispetto all'anno precedente presenta un aumento di 13 migliaia.

Debiti verso iscritti – Euro 365.098 - Anno precedente Euro 540.921

La voce debitoria in esame, che registra una diminuzione di 176 migliaia, si riferisce a tutti i debiti di natura previdenziale e assistenziale ancora da liquidare alla fine dell'esercizio. Gran parte della somma debitoria è relativa a ratei di Disoccupazione, Cassa Integrazione e Mobilità liquidati agli inizi dell'anno successivo.

Debiti verso locatari – Euro 1.237- Anno precedente Euro 1.237

La voce in esame rappresenta i debiti verso gli inquilini dei fabbricati di proprietà e si riferisce esclusivamente ai depositi cauzionali ricevuti; rispetto al precedente esercizio non risultano variazioni.

Debiti verso beneficiari per finanziamenti – Euro 21.903 - Anno precedente Euro 5.958

L'importo di tale voce è riferito a incassi per i quali, alla data di chiusura di bilancio, non è stata ancora definita l'esatta attribuzione ai partitari di riferimento.

Debiti verso personale dipendente – Euro 1.957.483- Anno precedente Euro 2.003.342

I debiti di competenza dell'esercizio in favore del personale dipendente sono così composti:

- saldo del premio di produzione dell'anno 2021, riconosciuto ai sensi del contratto integrativo aziendale per 1.246 migliaia) e liquidato nei primi mesi dell'anno 2022 (anno precedente 1.066 migliaia);
- ammontare delle ferie e permessi maturati e non goduti per 689 migliaia (anno precedente 928 migliaia);
- ammontare degli oneri per straordinari e trasferte del mese di dicembre 2021 per 23 migliaia (anno precedente 9 migliaia).

Debiti verso lo Stato – Euro 10.712 - Anno precedente Euro 9.440

La voce debitoria si riferisce al debito per trattenute ex Onpi operate sulle pensioni liquidate fino alla fine dell'esercizio in esame.

Contributi da ripartire e da accertare – Euro 7.422.680- Anno precedente Euro 5.343.376

La voce accoglie gli incassi di somme relative a contributi che non hanno avuto, alla data di chiusura dell'esercizio, la definitiva allocazione poiché non è stata ancora individuata la corrispondente attribuzione ai partitari di riferimento.

INPGI GESTIONE SOSTITUTIVA DELL' A.G.O.

BILANCIO CONSUNTIVO 2021

L'importo complessivo iscritto in bilancio registra un aumento rispetto al precedente esercizio di 2.079 migliaia.

Le partite contabili, collocate temporaneamente nella presente categoria, saranno per la gran parte allocate nelle partite creditorie di riferimento nell'anno successivo.

Altri debiti – Euro 2.101.563 - Anno precedente Euro 2.302.029

Si tratta di una voce residuale che accoglie tutte le poste debitorie che non rientrano specificatamente nelle precedenti voci, rispetto all'anno precedente risulta in diminuzione per 200 migliaia.

Tra gli importi più rilevanti di questa categoria si segnalano:

- 1.423 migliaia per il residuo finanziamento concesso dallo Stato per l'integrazione salariale dei contratti di solidarietà, così come previsto dalla normativa vigente a copertura dell'ulteriore integrazione salariale oltre l'onere sostenuto dall'Istituto, saldo invariato rispetto all'esercizio precedente;
- 173 migliaia per somme accreditate sui conti correnti bancari e postali che non sono state ancora attribuite alle varie posizioni creditorie di riferimento per assenza d'indicazioni idonee all'individuazione;
- 176 migliaia per debiti verso i fondi di previdenza complementare del personale dipendente per le trattenute operate nel mese di dicembre e versate ai beneficiari a partire dall'anno successivo;
- 178 migliaia per debiti verso la Federazione Nazionale della Stampa Italiana riferiti alle quote degli anni 2020 e 2021 per le spese di gestione del Fondo Infortuni riconosciute annualmente;
- 99 migliaia per somme trattenute sulle liquidazioni delle prestazioni previdenziali, in ottemperanza alle sentenze esecutive emanate dai tribunali.

La restante cifra di 53 migliaia è riferita a debiti residuali di varia natura.

E – RATEI E RISCONTI

La categoria non presenta alcun saldo.

INPGI GESTIONE SOSTITUTIVA DELL' A.G.O.

BILANCIO CONSUNTIVO 2021

INFORMAZIONI SUL CONTO ECONOMICO

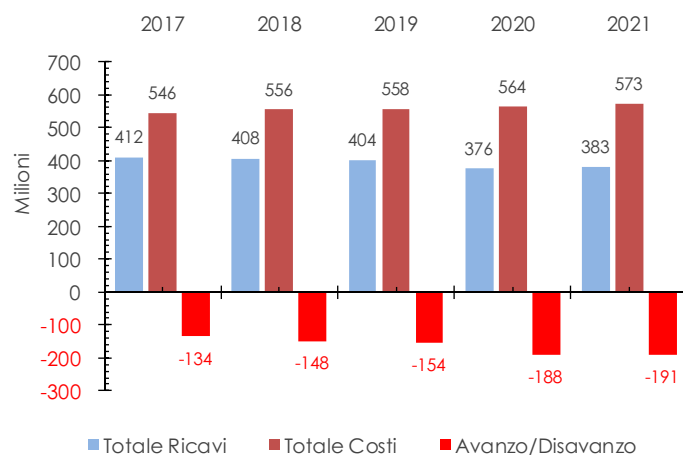
Il prospetto del conto economico consuntivo, confrontato con l'anno precedente, riporta i seguenti risultati:

	Consuntivo 2021	Consuntivo 2020	variazioni
GESTIONE PREVIDENZIALE			
RICAVI	382.928.251	375.950.696	6.977.555
COSTI	573.498.777	564.358.638	9.140.140
RISULTATO GEST.PREVIDENZIALE	-190.570.526	-188.407.941	-2.162.585
GESTIONE PATRIMONIALE			
PROVENTI	35.587.413	8.436.394	27.151.019
ONERI	8.803.189	1.837.001	6.966.189
RISULTATO GEST.PATRIMONIALE	26.784.224	6.599.393	20.184.831
COSTI DI STRUTTURA	23.358.832	23.718.149	-359.316
ALTRI PROVENTI ED ONERI	11.768.249	11.952.850	-184.602
SVALUTAZ. E RETTIFICHE DI VALORE	-24.682.374	-22.365.353	-2.317.021
IMPOSTE DELL'ESERCIZIO	1.110.301	26.226.771	-25.116.470
RISULTATO ECONOMICO	-201.169.561	-242.165.971	40.996.410

GESTIONE PREVIDENZIALE ED ASSISTENZIALE

La gestione previdenziale e assistenziale registra un disavanzo di 190.571 migliaia, contro il disavanzo di 188.408 migliaia dell'anno precedente, così come riportato nella seguente tabella rappresentativa dell'andamento dell'ultimo quinquennio, in cui si evidenziano proventi complessivi per 382.928 migliaia, in aumento per l'1,86%, ed oneri complessivi per 573.499, migliaia in aumento per l'1,62%:

Rapporto costi/ricavi della gestione previdenziale					
	2017	2018	2019	2020	2021
Valori all'unità di euro					
Totale Ricavi	412.027.721	407.932.110	403.906.940	375.950.696	382.928.251
Totale Costi	546.069.900	555.584.632	557.980.754	564.358.638	573.498.777
Avanzo/Disavanzo	-134.042.179	-147.652.522	-154.073.814	-188.407.942	-190.570.526
Rapporti %					
costi/ricavi	132,53%	136,20%	138,15%	150,12%	149,77%
avanzo/ricavi	-32,53%	-36,20%	-38,15%	-50,12%	-49,77%
totale	100,00%	100,00%	100,00%	100,00%	100,00%

INPGI GESTIONE SOSTITUTIVA DELL' A.G.O.**BILANCIO CONSUNTIVO 2021**

L'analisi dei dati contabili del consuntivo per l'anno in esame mostra uno scenario invariato rispetto a quello osservato negli esercizi precedenti, mantenendo lo stesso trend seguito nelle contribuzioni obbligatoria e non obbligatoria.

Anche l'anno 2021 ha confermato, senza dubbio, il trend negativo di alcuni indici o parametri fondamentali: riduzione del numero degli iscritti, riduzione del numero delle aziende editoriali attive e aumento delle procedure concorsuali.

L'anno in esame è stato caratterizzato dal protrarsi dell'emergenza epidemiologica Covid-19 che ha comportato, rispetto all'anno precedente, l'adozione di misure governative meno drastiche con il conseguente minor ricorso a strumenti di integrazione salariale.

Ciò ha determinato, rispetto all'anno precedente, la stabilità dei valori riferiti alla contribuzione IVS e della massa retributiva.

Infatti, il lieve aumento della massa imponibile (+3,2%) ha comportato un incremento delle entrate correnti per 4.285 migliaia rispetto all'esercizio precedente.

L'Istituto, con atto n. 47 nella seduta del Consiglio di amministrazione del 24 ottobre 2019, e successive delibere approvate dai Ministeri Vigilanti, ha deliberato la facoltà di sanatoria per le inadempienze contributive verificatesi entro la data del 25 febbraio 2020. Il termine per la presentazione delle istanze di condono, inizialmente fissato al 31 agosto 2020, successivamente, a seguito delle conseguenze connesse all'emergenza sanitaria da Covid-19, è stato prorogato al 25 ottobre 2021.

Per quanto concerne i dati definitivi del condono previdenziale, sono state presentate n.198 domande di cui n.14 istanze rigettate per mancanza dei requisiti di accesso. Sono state accolte n.184 istanze per un totale di 27.442 migliaia di cui 22.166 migliaia a titolo di contributi e 5.276 migliaia a titolo di sanzioni civili e interessi di dilazione. Quasi la totalità delle aziende ha optato per il pagamento dilazionato in 24 o 36 mesi.

Le domande di condono, istruite ed accolte, hanno comportato un abbattimento complessivo delle sanzioni civili pari a 3.965 migliaia, coperte con l'utilizzo del Fondo svalutazione.

Esaminando esclusivamente la gestione previdenziale IVS, che rappresenta il dato fondamentale per l'analisi della gestione, si evidenzia che l'ammontare della contribuzione IVS obbligatoria, comprensiva dei riscatti e ricongiunzioni per complessive 346.126 migliaia, confrontata con la spesa pensionistica pari a 551.237 migliaia ha determinato un disavanzo di 205.111 migliaia.

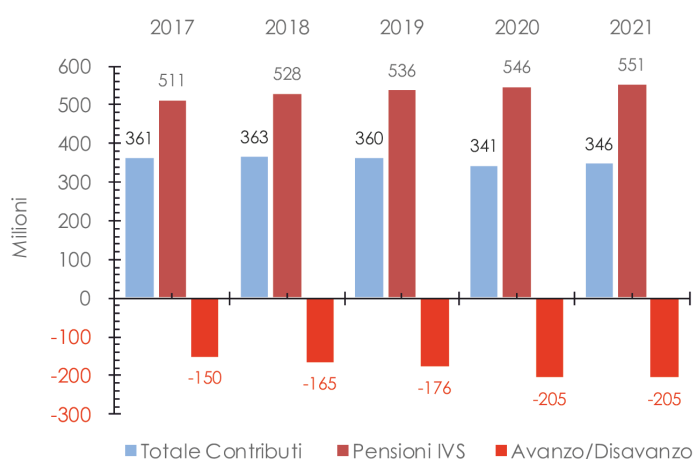
INPGI GESTIONE SOSTITUTIVA DELL' A.G.O.

BILANCIO CONSUNTIVO 2021

Esaminando invece la gestione previdenziale nel suo complesso, il risultato negativo conseguito è dovuto prevalentemente all'aumento della spesa per Pensioni IVS e agli oneri per il trasferimento dei contributi ad altri enti.

Si rappresenta di seguito l'andamento degli ultimi cinque anni:

Rapporto tra pensioni IVS e contributi IVS (obbligatori e non obbligatori)					
	2017	2018	2019	2020	2021
Valori all'unità di euro					
Contributi IVS obbligatori	348.563.508	349.553.405	349.124.376	334.115.814	339.844.156
Contributi IVS da riscatti e ricongiunzioni	12.314.245	13.368.475	11.218.275	6.490.688	6.281.902
Totale Contributi	360.877.753	362.921.880	360.342.651	340.606.501	346.126.058
Pensioni IVS	510.976.555	527.740.272	535.944.019	545.624.234	551.236.962
Avanzo/Disavanzo	-150.098.802	-164.818.392	-175.601.368	-205.017.733	-205.110.904
Rapporti %					
costi/ricavi	141,59%	145,41%	148,73%	160,19%	159,26%
avanzo/ricavi	-41,59%	-45,41%	-48,73%	-60,19%	-59,26%
totale	100,00%	100,00%	100,00%	100,00%	100,00%



Per l'approfondimento delle tematiche legate all'evoluzione dei contributi e delle pensioni, si rimanda a quanto riportato nella sezione del Patrimonio Netto in cui viene illustrata la nota esplicativa al Bilancio Tecnico Attuariale redatto dall'attuario esterno.

RICAVI DELLA GESTIONE PREVIDENZIALE ED ASSISTENZIALE

Le categorie rientranti tra i proventi della gestione previdenziale ed assistenziale sono le seguenti:

	Consuntivo 2021	Consuntivo 2020	variazioni
Contributi obbligatori	368.199.977	362.376.631	5.823.346
Contributi non obbligatori	6.281.902	6.490.688	-208.786
Sanzioni ed interessi	3.627.564	3.419.566	207.999
Altri ricavi	4.106.841	2.627.175	1.479.666
Utilizzo fondi e riequilibrio gestioni	711.966	1.036.636	-324.670
Totale	382.928.251	375.950.696	6.977.555

Nel prosieguo della trattazione verranno più dettagliatamente descritti i fenomeni caratteristici.

Contributi obbligatori - Euro 368.199.977 - Anno precedente Euro 362.376.631

I contributi obbligatori accertati nel corso dell'esercizio hanno registrato un aumento di 5.823 migliaia pari all'1,61%.

I ricavi riferiti agli accertamenti dei **contributi dell'anno** ammontano complessivamente a 360.181 migliaia, in aumento di 4.285 migliaia pari all'1,20%, e derivano sia dalle quote a carico del datore di lavoro che dalle quote a carico del lavoratore.

I fattori che hanno caratterizzato l'andamento di gestione dell'anno sono di seguito riepilogati.

Provvedimenti normativi e iniziative che hanno comportato maggiori ricavi rispetto all'anno precedente:

- dinamica salariale e delle carriere;
- aumento dei minimi retributivi imponibili di legge applicati alle figure di collaboratore e di corrispondente ex articolo 2 e 12 del CNLG FNSI/FIEG;
- aumento a decorrere dal 01/01/2021 delle retribuzioni convenzionali da prendere a base per il calcolo dei contributi dovuti per l'assicurazione obbligatoria in favore dei giornalisti operanti all'estero così come stabilito dal Decreto del Ministero del Lavoro del 23/03/2021.

Provvedimenti normativi e iniziative che hanno comportato minori ricavi rispetto all'anno precedente:

- ricorso agli ammortizzatori sociali (prepensionamenti, CIGS e contratti di solidarietà);
- situazione di non crescita dei rapporti di lavoro, i quali continuano a registrare una diminuzione;
- misure governative connesse all'emergenza epidemiologica da Covid-19 a sostegno dei lavoratori e delle imprese che ha comportato il ricorso a forme di integrazione salariale in deroga e a maggiori permessi per congedi parentali.

I ricavi riferiti agli accertamenti dei **contributi anni precedenti**, ammontano complessivamente a 8.019 migliaia e derivanti per circa 4.795 migliaia dall'attività ispettiva (anno precedente 1.216 migliaia) e per circa 3.224 migliaia dall'attività amministrativa di recupero crediti, da denunce aziendali pregresse, da regolarizzazioni spontanee e dal trasferimento dei contributi da altri enti (anno precedente 5.265 migliaia).

Rispetto all'anno precedente, risultano maggiori ricavi per 1.538 migliaia, pari al 23,73%.

La massa retributiva imponibile e i rapporti di lavoro

La massa retributiva imponibile di competenza dell'anno è risultata pari a 994,8 milioni, contro quella dell'anno precedente pari a 964,7 milioni, con un incremento di 30,1 milioni pari al 3,12%.

La media annua delle retribuzioni della categoria, da utilizzare per il computo delle pensioni con decorrenza anno 2021 (art. 7 del Regolamento delle Prestazioni Previdenziali), è pari a euro 59.667 contro quella dell'anno precedente pari a euro 59.900.

I rapporti di lavoro in essere alla fine dell'esercizio, come valore medio da gennaio a dicembre 2021 sono pari a 14.702, con una diminuzione media annuale di 127 rapporti rispetto al valore dell'anno 2020.

L'attività di vigilanza

L'attività ispettiva svolta nel corso dell'esercizio, orientata alla rapida risoluzione delle problematiche, ha comportato l'immediata adesione da parte di diverse aziende alla sistemazione delle irregolarità riscontrate, con il conseguente abbattimento del contenzioso legale potenziale per circa il 59%.

L'ammontare complessivo dei contributi evasi e omessi, accertati nel corso dell'esercizio, è riportato nella seguente tabella ponendo a confronto i dati dell'anno in esame con quelli dell'anno precedente:

INPGI GESTIONE SOSTITUTIVA DELL' A.G.O.

BILANCIO CONSUNTIVO 2021

importi accertati da ispezioni	2021	2020	variazioni
Contributi	3.669.534	1.266.490	2.403.044
Sanzioni civili	1.075.953	489.110	586.843
Totale	4.745.487	1.755.600	2.989.887

Il totale accertato alla fine dell'esercizio ha registrato un aumento rispetto all'anno precedente pari al 170,31%, a seguito della ripresa delle attività ispettive su tutto il territorio nazionale dopo le limitazioni scaturite, nell'anno 2020, dallo stato di emergenza connesso al Covid-19.

I verbali che hanno dato luogo agli accertamenti ispettivi sono risultati pari a 53 contro i 45 dell'anno precedente.

Gli accertamenti ispettivi effettuati nel corso dell'anno hanno rilevato 38 rapporti di lavoro formalmente qualificati a vario titolo come collaborazioni da lavoro autonomo, per i quali è stata invece accertata la natura di lavoro dipendente a tutti gli effetti; lo stesso numero di casi era stato rilevato nell'anno precedente.

Inoltre si sono rilevati rapporti di lavoro di natura giornalistica non formalizzati nel proprio ambito, con conseguente assoggettamento delle retribuzioni a contribuzione in favore di altri enti previdenziali e numericamente quantificati in 36 rapporti di lavoro (anno precedente 24 rapporti di lavoro).

Sono state infine accertate altre somme imponibili in conseguenza del fatto che alcune aziende non hanno assoggettato a contribuzione una parte delle retribuzioni erogate in favore del personale giornalistico dipendente regolarmente denunciato (c.d. differenze retributive e fringe benefits).

Contributi non obbligatori – Euro 6.281.902 - Anno precedente Euro 6.490.688

I contributi non obbligatori si suddividono in "Contributi per la prosecuzione volontaria" per 542 migliaia (anno precedente 572 migliaia), "Riscatto di periodi contributivi" per 1.029 migliaia (anno precedente 537 migliaia) e "Ricongiungimenti periodi contributivi non obbligatori" per 4.711 migliaia (anno precedente 5.382 migliaia).

E' opportuno precisare che nel corso dell'anno in esame non risultano pervenute domande di riscatto del praticantato giornalistico di cui ex Art.21 del Regolamento.

Sanzioni e interessi – Euro 3.627.564 - Anno precedente Euro 3.419.566

La categoria è composta dalle sanzioni civili e interessi risarcitori ammontanti a 1.932 migliaia (anno precedente 2.018 migliaia), dagli interessi di rateizzo su riscatti e ricongiunzioni ammontanti a 1.368 migliaia (anno precedente 1.150 migliaia) ed infine dagli interessi di rateizzo dei contributi obbligatori e volontari per 328 migliaia (anno precedente 252 migliaia).

La categoria presenta un aumento di 208 migliaia prevalentemente a seguito dei maggiori interessi rilevati sulle rateizzazioni dei crediti concesse alle aziende.

Altri ricavi – Euro 4.106.841 - Anno precedente Euro 2.627.175

La categoria presenta un aumento rispetto all'anno precedente di 1.480 migliaia pari al 56,32% ed è così composta:

- **recuperi previdenziali ed assistenziali** per complessive 4.010 migliaia (anno precedente 2.281 migliaia), tra i quali si evidenziano per rilevanza:
 - la somma di 157 migliaia per recuperi delle spese sostenute per l'integrazione salariale corrisposta ai giornalisti collocati in cassa integrazione o in contratti di solidarietà ex Art. 26 Legge 41/86 (anno precedente 244 migliaia);
 - la somma di 247 migliaia per i recuperi delle indennità di fine rapporto riconosciute ai giornalisti dipendenti di aziende contribuenti che hanno attivato le procedure fallimentari (anno precedente 202 migliaia);
 - la somma di 127 migliaia per i recuperi sulle liquidazioni delle indennità di disoccupazione e cigs erogate nel corso dell'esercizio (anno precedente 167migliaia);
 - la somma di 492 migliaia, rilevatasì a partire dall'esercizio in esame e riferita ai contributi statali per il recupero dei contributi figurativi derivanti dalle anticipazioni dei trattamenti straordinari di integrazione salariale e contratti di solidarietà di cui alla Legge 13/2014;
 - la somma di 2.960 migliaia, rilevatasì a partire dall'esercizio in esame e riferita ai contributi statali per la cassa integrazione guadagni di cui alla Legge 178/2020;
 - la somma di 27 migliaia per altri recuperi previdenziali.

INPGI GESTIONE SOSTITUTIVA DELL' A.G.O.

BILANCIO CONSUNTIVO 2021

- **recuperi infortuni e prestazioni integrative** per complessive 97 migliaia (anno precedente 346 migliaia), al cui interno figurano esclusivamente i rimborsi delle rette di ricovero dei pensionati (anno precedente 133 migliaia); all'interno di tale categoria non risulta rilevato, per l'esercizio in esame, alcun importo a titoli di rivalsa infortuni (anno precedente 213 migliaia).

Utilizzo fondi e riequilibrio gestioni – Euro 711.966 - Anno precedente Euro 1.036.636

L'ultima categoria dei proventi della gestione previdenziale riguarda l'utilizzo di fondi e le eventuali operazioni di copertura di disavanzi gestionali di natura previdenziale e contrattuale.

L'unico evento manifestatosi nell'esercizio in esame ha riguardato la copertura del disavanzo economico della gestione per la garanzia dell'indennità di anzianità, di cui alla Legge 29 maggio 1982 n. 297, tramite prelievo della somma di 712 migliaia (anno precedente 1.037 migliaia) dal corrispondente fondo, così come espressamente illustrato nella precedente trattazione dello Stato Patrimoniale dedicata ai fondi rischi e oneri.

COSTI DELLA GESTIONE PREVIDENZIALE ED ASSISTENZIALE

Complessivamente i costi della gestione previdenziale sono pari a 573.499 migliaia, in aumento rispetto all'anno precedente per 9.140 migliaia pari all'1,62%.

Le categorie rientranti tra gli oneri della gestione previdenziale e assistenziale risultano dalla seguente tabella:

	Consuntivo 2021	Consuntivo 2020	variazioni
Prestazioni obbligatorie	561.990.336	559.158.583	2.831.753
Prestazioni non obbligatorie	963.763	1.172.084	-208.321
Altri costi	10.544.679	4.027.971	6.516.708
Totale	573.498.777	564.358.638	9.140.140

Prestazioni obbligatorie – Euro 561.990.336 - Anno precedente Euro 559.158.583

La spesa sostenuta nel corso dell'anno per le **prestazioni obbligatorie** rappresenta, in termini percentuali sulla totalità della spesa previdenziale obbligatoria, una quota pari al 97,99% (anno precedente 99,08%).

La categoria è così suddivisa:

	Consuntivo 2021	Consuntivo 2020	variazioni
Pensioni	551.569.203	545.927.763	5.641.440
Assegni	1.037.280	755.775	281.506
Indennizzi	9.383.853	12.475.045	-3.091.192
Totale	561.990.336	559.158.583	2.831.753

Riguardo alle **pensioni**, mettendo a confronto la spesa per **pensioni IVS** pari a 551.237 migliaia con quella dell'anno precedente pari a 545.624 migliaia, si registra un aumento di 5.613 migliaia pari all'1,03% rispetto all'aumento registrato nell'anno precedente in cui la spesa subì una crescita di 9.680 migliaia pari all'1,81%.

L'incremento di spesa delle pensioni IVS è da imputare principalmente alla crescita fisiologica dei trattamenti previdenziali sulla quale hanno inciso i fattori di seguito elencati:

- naturale incremento del numero dei trattamenti pensionistici;
- maggiore importo dei nuovi trattamenti rispetto a quelli cessati;
- ricalcolo delle nuove pensioni poste inizialmente in pagamento con importi provvisori;
- incremento delle retribuzioni prese a base per il calcolo della media pensionabile, per effetto degli indici di rivalutazione e degli scatti contrattuali;

INPGI GESTIONE SOSTITUTIVA DELL' A.G.O.

BILANCIO CONSUNTIVO 2021

- riconoscimento arretrati legati a liquidazioni di trattamenti con effetto retroattivo per sentenza di tribunale, accertamenti ispettivi ecc.

La ripartizione del numero dei trattamenti pensionistici alla data di chiusura di bilancio risulta dalla seguente tabella:

Anno	Dirette	Superstiti	Totale
2020	7.289	2.655	9.944
2021	7.287	2.622	9.909
Variazione	-2	-33	-35

Riguardo alla spesa pensionistica, un cenno particolare va rivolto alla liquidazione dei **prepensionamenti di cui alla Legge 416/81** e successive modificazioni ed integrazioni, che ha posto tale onere a carico dello Stato a partire già dall'anno 2009.

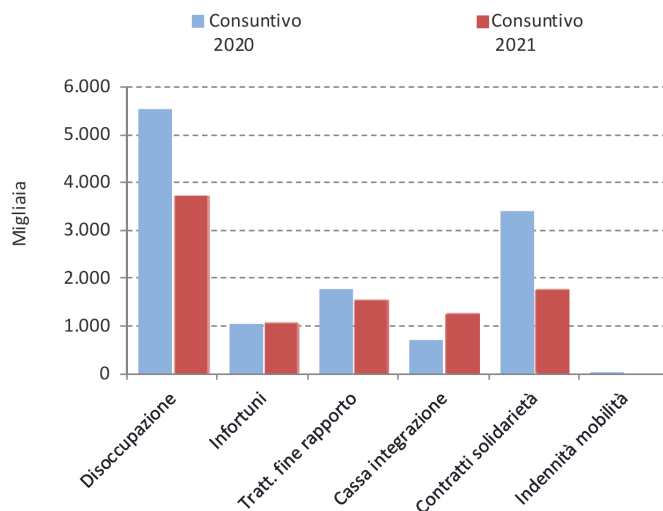
Alla data di chiusura del bilancio sono stati liquidati complessivamente 1.203 prepensionamenti, di cui 58 nell'esercizio in esame (anno precedente 24). L'onere complessivo anticipato dall'INPGI nell'esercizio in esame è stato pari a 19.601 migliaia (anno precedente 23.396 migliaia) interamente coperto dal finanziamento da parte dello Stato.

I **costi per gli indennizzi** ammontano complessivamente a 9.384 migliaia, in diminuzione di 3.091 migliaia pari al 24,78%, così come risultante dalla seguente tabella:

	Consuntivo 2021	Consuntivo 2020	variazioni
Trattamenti disoccupazione	3.715.968	5.539.248	-1.823.280
Trattamento tubercolosi	0	0	0
Gestione infortuni	1.074.444	1.030.725	43.719
Trattamento fine rapporto	1.544.353	1.771.473	-227.119
Assegni temporanei di inabilità	0	0	0
Assegni per cassa integrazione	1.272.720	718.113	554.607
Contratti di solidarietà	1.760.392	3.399.945	-1.639.553
Indennità di mobilità	15.975	15.542	433
Totale	9.383.853	12.475.045	-3.091.192

Anche per l'esercizio in esame il perdurare della crisi editoriale in atto ha determinato comunque un ricorso agli ammortizzatori sociali, pur rilevandosi in via generale un risparmio di spesa.

COSTI PER GLI INDENNIZZI



INPGI GESTIONE SOSTITUTIVA DELL' A.G.O.

BILANCIO CONSUNTIVO 2021

Si commentano di seguito le voci componenti la categoria.

La spesa per **trattamenti di disoccupazione** ammonta a 3.716 migliaia e seppure in diminuzione per 1.823 migliaia pari al 32,92% rispetto all'anno precedente, l'onere continua a rappresentare una spesa comunque rilevante. La contrazione della spesa è diretta conseguenza dei minori indennizzi erogati per le cessazioni dei rapporti di lavoro rispetto all'anno precedente (-16,67%), per quanto riguarda invece gli indennizzi erogati per licenziamenti e dimissioni per giusta causa, il dato si è mantenuto stabile.

Il numero complessivo dei giornalisti beneficiari di tale trattamento è stato pari a 645 unità (anno precedente 886).

L'onere della **gestione infortuni** ammonta a 1.074 migliaia, in aumento di 44 migliaia pari al 4,24%, per effetto dell'accresciuto numero degli infortuni indennizzati, risultati pari a 51 (anno precedente 47).

Tenuto conto della contribuzione accertata nell'anno, al netto degli oneri liquidati, il corrispondente Fondo a garanzia di tali prestazioni presenta alla fine dell'esercizio un saldo di 15.746 migliaia, così come descritto nella precedente sezione del passivo dello Stato Patrimoniale tra gli altri debiti.

L'onere per il **trattamento fine rapporto iscritti** ammonta a 1.544 migliaia in diminuzione di 227 migliaia pari al 12,82% per il soddisfacimento di 83 richieste di pagamento TFR e delle ultime mensilità (anno precedente 125).

IL suddetto onere, non bilanciato da correlato flusso contributivo, concorre alla formazione determinazione del saldo negativo di gestione del Fondo garanzia TFR iscritti pari a 712 migliaia, precedentemente riportato nella sezione Fondi per rischi ed oneri dello Stato Patrimoniale, incidendo notevolmente sul Fondo che assesta così la propria consistenza finale a 310 migliaia (anno precedente 1.022 migliaia).

Tenuto conto del trend della spesa e degli accertamenti contributivi degli ultimi anni, la consistenza del fondo è destinata ad esaurirsi nel breve periodo.

A seguito della riforma della previdenza complementare (Decreto legislativo n.252/2005) la contribuzione, attualmente pari allo 0,30% della retribuzione, è dovuta soltanto dai giornalisti impiegati in aziende con meno di 50 dipendenti ed è rapportata alla quota di TFR rimasta in azienda. Di conseguenza, la platea degli iscritti assoggettati a tale contribuzione è molto esigua e destinata inevitabilmente a scendere ancora, nonostante la prestazione sia garantita a tutti i giornalisti dipendenti relativamente alle quote di TFR aziendale.

Inoltre, occorre considerare che oggi le procedure concorsuali tendono a chiudersi rapidamente senza riparti attivi; basti pensare che per il solo esercizio in esame i recuperi economici delle procedure hanno fatto registrare soltanto la somma di 246 migliaia (anno precedente 201 migliaia).

Al riguardo, considerato che le liquidazioni già effettuate nel corso dei primi mesi dell'anno 2022 hanno già esaurito la residua consistenza del Fondo, le prestazioni erogate successivamente andranno a carico del Fondo di Riserva generale.

L'onere per **cassa integrazione** ammonta a 1.273 migliaia, in aumento di 555 migliaia pari al 77,23%. Il numero delle aziende che hanno fatto ricorso a tale ammortizzatore sociale è stato pari a 20 (anno precedente 21) mentre il numero dei giornalisti beneficiari è risultato pari a 1.184 unità (anno precedente 801).

L'onere per l'**indennità di cassa integrazione per contratti di solidarietà** ammonta a 1.760 migliaia, in diminuzione di 1.640 migliaia pari al 48,22% .

I giornalisti che hanno beneficiato nel corso dell'esercizio di tale trattamento sono risultati pari a 1.744 unità (anno precedente 2.589).

L'onere per l'**indennità di mobilità** ammonta a 16 migliaia e risulta in linea con l'esercizio precedente. Si fa presente che la legge n. 92 del 28 giugno 2012, recante "Disposizioni in materia di riforma del mercato del lavoro in una prospettiva di crescita" ha previsto la cessazione

INPGI GESTIONE SOSTITUTIVA DELL' A.G.O.

BILANCIO CONSUNTIVO 2021

dell'indennità in questione a decorrere da gennaio 2017. Pertanto la spesa sostenuta nel corso dell'anno in esame ha riguardato i soli trattamenti di mobilità attivati entro il 31.12.2016. I giornalisti beneficiari di tale trattamento sono risultati pari a 2 unità (anno precedente 3 unità).

Prestazioni non obbligatorie – Euro 963.763 - Anno precedente Euro 1.172.084

La categoria di spesa registra una diminuzione di 208 migliaia pari al 17,77%.

Si segnalano tra le voci più rilevanti l'onere per gli *assegni di superinvalidità* pari a 702 migliaia (anno precedente 854 migliaia) e l'onere per il *rimborso rette ricovero pensionati* pari a 221 migliaia (anno precedente 292 migliaia).

Il risparmio di spesa rilevato in tale categoria è attribuibile agli effetti derivanti dall'applicazione della Riforma che per tali prestazioni ha ridefinito nuovi limiti reddituali di accesso.

Altri costi – Euro 10.544.679 - Anno precedente Euro 4.027.971

Gli altri costi della gestione previdenziale registrano un aumento di 6.517 migliaia pari al 161,79%. Si segnalano, tra le voci più rilevanti l'onere per il *trasferimento contributi ad altri enti previdenziali*, ammontante a 9.103 migliaia in aumento di 6.991 migliaia e l'onere della *Gestione del Fondo infortuni*, ammontante a 1.162 migliaia in diminuzione di 226 migliaia, nel quale figura il costo di 983 migliaia per l'accantonamento dell'avanzo d'esercizio della gestione infortuni dell'anno, così come già commentato nella precedente sezione dello stato patrimoniale dedicata al debito per il Fondo assicurazione infortuni.

GESTIONE PATRIMONIALE

La gestione patrimoniale presenta un avanzo di 26.784 migliaia, in aumento di 20.185 migliaia rispetto all'esercizio precedente per effetto della crescita del risultato della gestione mobiliare.

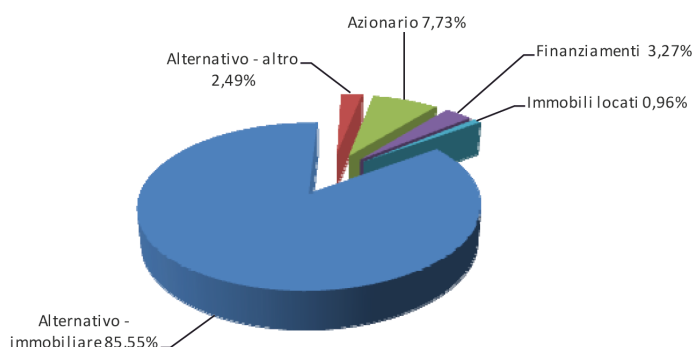
Per meglio confrontare i risultati delle tre gestioni si espone di seguito una tabella sintetica riepilogativa dell'andamento economico registrato nel periodo di osservazione, rilevando opportunamente che trattasi della gestione economica ordinaria, ad esclusione quindi della componente economica straordinaria relativa alle svalutazioni e rettifiche di valore che trova allocazione nella successiva sezione delle svalutazioni e rettifiche di valore.

RISULTATO DELLA GESTIONE PATRIMONIALE	Consuntivo 2021	Consuntivo 2020	variazioni
GESTIONE IMMOBILIARE			
Proventi	266.953	178.325	88.628
Oneri	327.157	215.678	111.480
Risultato della Gestione Immobiliare	-60.205	-37.353	-22.852
FINANZIAMENTI			
Proventi	1.501.154	1.930.161	-429.007
Oneri	14.573	0	14.573
Risultato dei Finanziamenti	1.486.581	1.930.161	-443.580
GESTIONE MOBILIARE E FINANZIARIA			
Proventi	33.819.306	6.327.908	27.491.399
Oneri	8.461.459	1.621.323	6.840.136
Risultato della Gestione Mobiliare e finanziaria	25.357.847	4.706.585	20.651.263
TOTALE	26.784.224	6.599.393	20.184.831

Riguardo al patrimonio impiegato, si fornisce di seguito il dettaglio delle tipologie di investimento, con i valori contabili e i rispettivi valori di mercato al 31 dicembre 2021, con indicazione anche della composizione in termini percentuali:

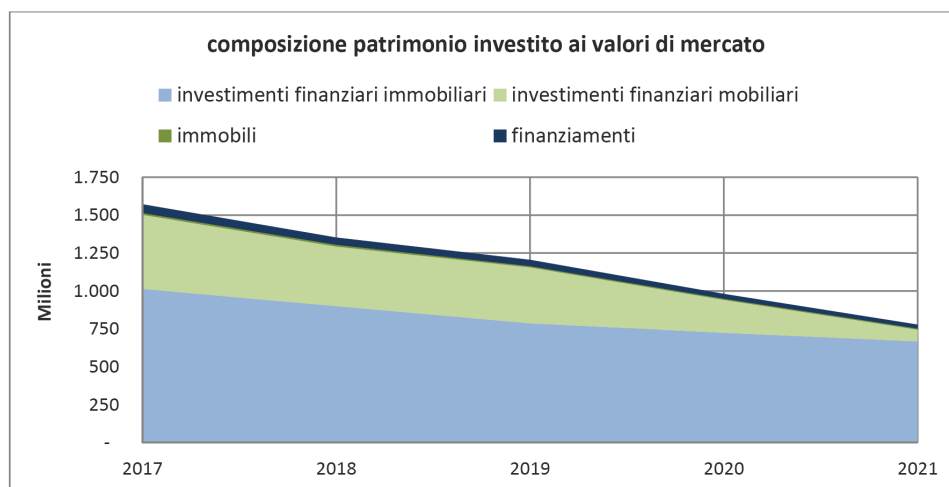
Composizione degli investimenti	al valore contabile	quota %	al valore mercato	quota %
Alternativo - immobiliare	753.191.129	90,43%	667.421.593	85,55%
Alternativo - altro	5.808.788	0,70%	19.435.363	2,49%
Azionario	43.264.790	5,19%	60.315.268	7,73%
Finanziamenti	25.485.564	3,06%	25.485.564	3,27%
Immobili locati	5.179.183	0,62%	7.500.000	0,96%
Totale	832.929.454	100,00%	780.157.788	100,00%

Composizione degli investimenti al valore mercato



Per meglio comprendere il trend dell'andamento della composizione del patrimonio investito, ripartito per le principali quattro tipologie d'investimento, si rappresenta di seguito la tabella dei valori di mercato espressa all'unità di euro e il grafico dell'andamento delle consistenze rilevato nell'ultimo quinquennio:

	2017	2018	2019	2020	2021
investimenti finanziari immobiliari	1.012.953.420	899.561.902	786.436.739	724.088.827	667.421.593
investimenti finanziari mobiliari	489.106.129	393.398.428	369.399.316	216.975.614	79.750.631
immobili	11.577.100	11.357.820	7.679.760	7.679.760	7.500.000
finanziamenti	57.531.942	47.252.557	41.341.205	31.653.015	25.485.564
patrimonio totale	1.571.168.591	1.351.570.707	1.204.857.020	980.397.216	780.157.788



Il Decreto Legge 78/2010, convertito in Legge 122/2010, ha disposto che le operazioni di acquisto e vendita degli immobili da parte degli enti pubblici e privati che gestiscono forme obbligatorie di assistenza e previdenza e le operazioni di utilizzo, da parte degli enti stessi, delle somme rivenienti dall'alienazione d'immobili o di quote di fondi immobiliari, siano subordinate alla verifica del rispetto dei saldi strutturali di finanza pubblica.

In attuazione del Decreto del 10/11/2010, emanato dal Ministero dell'Economia di concerto con il Ministero del Lavoro - che ha individuato le regole di effettuazione di tali operazioni - l'Istituto ha predisposto e approvato il piano triennale degli investimenti immobiliari ed ha altresì trasmesso lo stesso ai Ministeri competenti.

Si dettaglia di seguito l'andamento delle singole gestioni componenti la categoria.

GESTIONE IMMOBILIARE

Come noto, a partire dall'anno 2013, la gestione immobiliare è stata influenzata dalla riduzione del portafoglio gestito a seguito degli apporti degli immobili al "Fondo Immobiliare Inpgi".

Il completamento di tali attività, che riguarda il solo immobile di Napoli, Via Santacroce 40, giungerà a termine dopo la definizione delle necessarie regolarizzazioni tecniche e delle autorizzazioni della Soprintendenza delle Belle Arti.

Si ricorda che le quote sottoscritte fino ad ora a fronte degli apporti effettuati sono state classificate nel comparto degli investimenti finanziari immobilizzati, derivandone una diminuzione a carico delle immobilizzazioni materiali riferite ai fabbricati d'investimento.

Alla fine dell'anno il patrimonio immobiliare in locazione gestito direttamente e riferito al solo immobile di Napoli, presenta un valore di bilancio pari a 5.179 migliaia, contro un valore di mercato pari a circa 7.500 migliaia.

Il risultato contabile economico di bilancio ha registrato un saldo netto negativo di 60 migliaia, quale differenza tra i ricavi pari a 267 migliaia e i costi pari a 327 migliaia, determinando una flessione di 23 migliaia rispetto all'anno precedente.

Si evidenzia che l'attività tecnico/amministrativa a supporto della gestione del Fondo immobiliare è prestata dal personale dell'Istituto appositamente dedicato.

Riguardo al personale portierato è opportuno rilevare che il contratto di lavoro dell'unico portiere ancora in carico all'Istituto, poiché impiegato presso l'immobile di Napoli, è stato ceduto al condominio dell'immobile medesimo a far data dal 1° aprile 2020, con conseguente riduzione dei costi per stipendi.

Si segnala inoltre che il costo del personale portierato dedicato agli stabili ceduti al Fondo, poiché impegnato esclusivamente presso gli immobili trasferiti, è classificato tra i costi del personale dell'attività commerciale.

Per le attività lavorative prestate da parte del personale riguardo alla gestione amministrativa e tecnica del patrimonio immobiliare del Fondo, così come da contratto di appalto in essere, l'Istituto percepisce un compenso proporzionale alla parte del patrimonio in gestione, il cui profitto è classificato nella successiva sezione degli altri proventi.

Si evidenzia infine che il personale in forza al 31/12/2021 che svolge attività di portierato è pari a 5 unità interamente impiegate presso gli immobili ceduti al Fondo immobiliare (anno precedente 6 unità).

GESTIONE FINANZIAMENTI

La gestione dei finanziamenti riguarda la concessione di mutui ipotecari e prestiti sia agli iscritti e sia ai dipendenti dell'Istituto, oltre che la concessione del finanziamento al Fondo Integrativo Contrattuale Fieg (Ex Fissa).

Gli interessi attivi sulla concessione dei mutui ipotecari ammontano a 545 migliaia e rispetto all'anno precedente registrano una diminuzione di 160 migliaia pari al 22,72%; gli interessi attivi sulla

INPGI GESTIONE SOSTITUTIVA DELL' A.G.O.

BILANCIO CONSUNTIVO 2021

concessione dei prestiti ammontano a 904 migliaia, in diminuzione di 266 migliaia pari al 22,71% rispetto all'esercizio precedente.

Per meglio comprendere l'andamento della gestione dei finanziamenti, si segnala che riguardo alla **concessione dei mutui ipotecari** nell'anno in esame non vi è stato alcun bando di concessione e pertanto nessuna erogazione. La sospensione dei mutui è stata decisa dal Consiglio di amministrazione nell'anno 2015, con l'obiettivo di contenere l'esposizione nel medio e lungo periodo rispetto al patrimonio complessivo e avere maggiore liquidità per far fronte agli impegni derivanti dalle prestazioni previdenziali.

Il trend al ribasso dei tassi medi bancari di riferimento non ha influito sull'andamento delle richieste di surroga passive, e delle estinzioni anticipate per effetto del protrarsi della crisi economica.

Alla fine dell'esercizio risultano in portafoglio 174 posizioni creditorie (anno precedente 205), con un tasso medio in ammortamento pari al 4,88% (anno precedente 4,86%) ed un capitale residuo a scadenza pari a 10.263 migliaia (anno precedente 12.670 migliaia).

Per quanto riguarda la **concessione dei prestiti** agli iscritti e dipendenti si rileva che, a far data dal 1° gennaio 2020, con decisione assunta dal Consiglio di amministrazione nel mese di ottobre 2019, è stata sospesa la concessione.

Tale provvedimento è stato adottato con il fine di soddisfare le crescenti esigenze di liquidità richieste per il sostenimento delle prestazioni previdenziali.

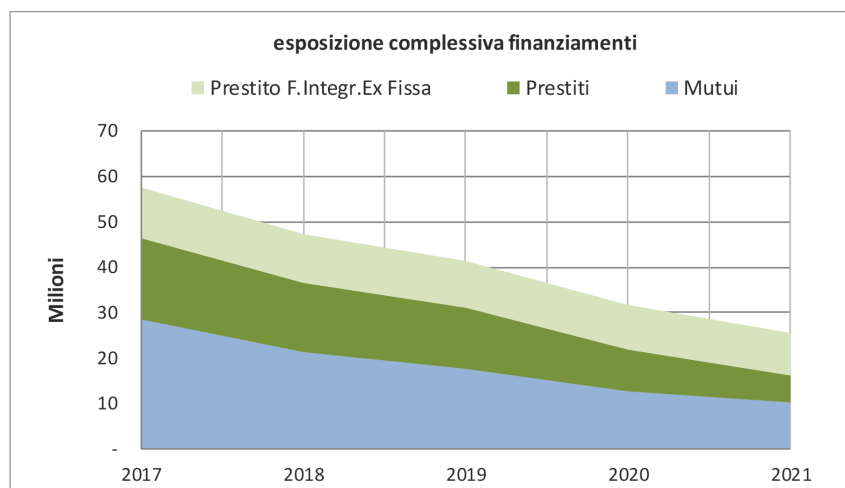
Alla fine dell'esercizio risultano in portafoglio 608 posizioni (anno precedente 823) con un tasso fisso in ammortamento pari al 6,40% e un capitale residuo a scadenza pari a 5.893 migliaia (anno precedente 9.174 migliaia).

Per quanto riguarda la concessione del prestito al Fondo Integrativo Contrattuale Fieg (Ex Fissa), rispetto all'erogazione avvenuta nell'anno 2015 e pari a 12.000 migliaia, risulta un capitale residuo a scadenza pari a 9.329 migliaia al netto delle rate rimborsate (anno precedente 9.808 migliaia).

Tale capitale residuo, così stabilito dalle Parti Sociali, è stato completamente rimborsato nel mese di marzo 2022.

Per meglio comprendere l'andamento della gestione dei finanziamenti, in termini di esposizione complessiva del capitale concesso, è utile fornire il grafico di seguito esposto che pone a confronto l'andamento degli ultimi cinque anni, riportati nella tabella con i valori all'unità di euro:

Finanziamenti	2017	2018	2019	2020	2021
Mutui	28.528.482	21.315.853	17.630.837	12.670.487	10.263.354
Prestiti	17.879.776	15.231.880	13.443.671	9.174.112	5.893.157
Prestito F.Integr.Ex Fissa	11.123.684	10.704.824	10.266.697	9.808.416	9.329.054
Totale	57.531.942	47.252.558	41.341.205	31.653.015	25.485.564



GESTIONE MOBILIARE**Sintesi dello scenario macroeconomico internazionale**

Il 2021 è stato caratterizzato da una forte accelerazione della crescita globale, dovuta alla riapertura di molte attività economiche (temporaneamente bloccate dalla pandemia da Covid-19) a seguito del miglioramento del quadro sanitario anche grazie alla progressione delle campagne vaccinali.

La ripresa, più robusta per i beni che per i servizi, ha creato tensioni sui prezzi delle materie prime e dei beni intermedi, amplificate dal basso livello delle scorte. Nonostante il covid-19 con le sue varianti abbia continuato a rappresentare una grande incertezza, il riavvio della domanda post lockdown ha incontrato strozzature di offerta ed ha generato un netto rialzo dell'inflazione.

L'alta inflazione, considerata inizialmente come un fenomeno transitorio, si è rilevata più persistente a seguito delle permanenti difficoltà nelle catene di approvvigionamento.

Dopo un eccezionale 2021, con un aumento del Pil mondiale intorno al 5,9% secondo le stime del Fondo Monetario Internazionale, la crescita dell'economia globale dovrebbe rallentare nel corso del 2022 anche a seguito della riduzione dei sostegni da parte di governi e banche centrali.

La Fed, nel corso dell'anno, ha adottato una nuova strategia di politica monetaria condizionata al raggiungimento di progressi effettivi su occupazione e obiettivo di inflazione, ed ha avviato una riduzione degli acquisti di asset alimentando le attese di un prossimo aumento dei tassi.

La BCE invece ha proseguito con la sua politica accomodante, e nonostante la previsione che gli acquisti di titoli legati all'emergenza pandemica vengano interrotti nel 2022 non sembra imminente un rialzo dei tassi ufficiali.

Mercati finanziari internazionali

Il 2021 è stato un anno con rialzi significativi sui mercati azionari, mentre i mercati obbligazionari hanno risentito dell'aumento dell'inflazione negli Stati Uniti e in Europa e delle attese di un aumento dei tassi d'interesse.

L'indice azionario mondiale (MSCI AC world) ha registrato un rendimento (total return) pari al 19% in valuta locale, con rilevanti differenze per le singole aree geografiche. Gli USA hanno registrato un guadagno del 28,6% (S&P500), il Giappone ha reso il 6,6% (Nikkei), mentre i paesi emergenti hanno registrato una performance negativa con un -2,4% (MSCI EM index).

Nell' Eurozona, il risultato del 2021 è molto positivo (+24,1% per il DJ Euro Stoxx 50) con ampie variazioni nelle diverse piazze finanziarie: Parigi ha registrato la migliore performance con un +31,8%, seguita da Milano con un +26,8%, Berlino +15,8% e Madrid +10,5%. Negli altri paesi europei si segnala la performance positiva del mercato svizzero il cui rendimento è stato del 23,7%, mentre Londra ha registrato un rendimento del +18,4%.

Per i mercati obbligazionari è stato un anno molto complicato a causa degli elevati livelli di inflazione negli Stati Uniti e in Europa e dell'attesa di un aumento dei tassi d'interesse che dovrebbe essere previsto dalla Fed nel corso del 2022. I principali indici obbligazionari governativi e corporate, sia nei paesi sviluppati sia nei paesi emergenti, hanno subito un generale deprezzamento. L'unica eccezione è rappresentata dai titoli obbligazionari governativi inflation linked che hanno registrato un incremento significativo in Europa e negli Stati Uniti. Per quanto riguarda l'Italia, lo spread tra il Btp a 10 anni ed il corrispondente Bund tedesco dopo essere sceso fino a 90 punti nel mese di febbraio, ha registrato un forte incremento con un valore intorno i 134 punti a fine anno.

Sul fronte dei cambi si è registrato un marcato rafforzamento del dollaro americano nei confronti di un ampio basket di valute globali a causa dell'aspettativa di aumento dei tassi da parte della FED. L'euro in particolare, ha perso circa il 6,9% nei confronti della valuta statunitense.

Nel corso del 2021, tutte le materie prime, ad eccezione dei cd. preziosi, hanno fatto registrare una performance molto positiva grazie alla ripresa dell'attività economica nei paesi che hanno allentato le misure di contenimento con il miglioramento del quadro sanitario. Per quanto riguarda le principali commodities, il prezzo del petrolio (Brent) è salito nel corso dell'anno del 51,4%. Tra i metalli preziosi, si segnala la diminuzione del 4,3% del valore dell'oro.

INPGI GESTIONE SOSTITUTIVA DELL' A.G.O.

BILANCIO CONSUNTIVO 2021

Situazione del portafoglio mobiliare dell'Inpgi

Gli investimenti mobiliari dell'Istituto alla fine dell'anno presentano un valore di mercato complessivo pari a 747.172 migliaia (anno precedente 941.064 migliaia) il quale, confrontato con il valore di bilancio, presenta una minusvalenza implicita netta dell'anno pari a 55.092 migliaia.

La minusvalenza netta registrata nell'anno è determinata dalla differenza tra la minusvalenze del comparto immobiliare pari a 85.769 migliaia, al netto delle plusvalenze registrate nel comparto dei private equity pari a 13.627 migliaia e dei titoli dell'attivo circolante pari 17.050 migliaia.

La composizione del portafoglio è costituita da titoli rappresentati da quote di OICR Sicav azionari, da OICR immobiliari e private equity.

Il rendimento finanziario conseguito dal portafoglio mobiliare per l'esercizio in esame, comprendente anche gli investimenti in fondi immobiliari, incluso il Fondo Immobiliare Giovanni Amendola, così come determinato dal calcolo della performance da parte del Risk Manager, è stato pari al + 1,89% (anno precedente - 1,29%).

Il risultato contabile economico di bilancio ha registrato un saldo netto positivo di 16.647 migliaia, in aumento di 24.071 migliaia, così come illustrato nella tabella sotto riportata.

	Cons.2021	Cons.2020	differenze
GESTIONE PATRIMONIALE			
Proventi finanziari			
Proventi gestione mobiliare			
Utili da negoziazione e proventi da cambi	33.815.354	6.325.200	27.490.154
Totale proventi finanziari	33.815.354	6.325.200	27.490.154
Oneri finanziari			
Oneri gestione mobiliare			
Perdite da negoziazione e oneri da cambi	7.577	96.611	-89.034
Spese e commissioni	32.610	54.695	-22.085
Oneri tributari diretti	8.421.272	1.470.017	6.951.255
Altri oneri	0	0	0
Totale oneri finanziari	8.461.459	1.621.323	6.840.136
Risultato Gestione ordinaria - (A)	25.353.895	4.703.877	20.650.018
SVALUTAZIONI E RETTIFICHE DI VALORE			
Rivalutazioni			
Rivalutazioni titoli e strumenti derivati	149.122	0	149.122
Totale rivalutazioni	149.122	0	149.122
Svalutazioni			
Svalutazioni titoli e strumenti derivati	8.856.040	12.127.427	-3.271.387
Totale svalutazioni	8.856.040	12.127.427	-3.271.387
Saldo svalutazioni e rettifiche di valore - (B)	-8.706.918	-12.127.427	3.420.509
IMPOSTE D'ESERCIZIO			
Imposte sul reddito di esercizio			
quota IRES determinata dai redditi del portafoglio titoli	0	0	0
Totale imposte d'esercizio - (C)	0	0	0
Risultato economico portafoglio titoli - (A+B-C)	16.646.977	-7.423.550	24.070.527

Come si evince dalla tabella sopra riportata, il risultato economico dell'esercizio è stato positivamente influenzato dagli utili realizzati a seguito delle operazioni di disinvestimento, effettuate per il soddisfacimento delle esigenze di liquidità manifestatesi nel corso dell'esercizio.

Si precisa che le svalutazioni dell'esercizio, ammontanti a 8.856 migliaia, si riferiscono esclusivamente al Fondo Immobiliare Giovanni Amendola. Risulta inoltre, tra le rivalutazioni la parziale ripresa di valore di un Fondo private equity per 149 migliaia, la cui svalutazione è stata operata negli esercizi precedenti.

Tutte le decisioni operative dell'Istituto sono state adottate in coerenza con le linee di ripartizione strategica degli investimenti indicate dalle risultanze attuariali.

INPGI GESTIONE SOSTITUTIVA DELL' A.G.O.

BILANCIO CONSUNTIVO 2021

Per la ripartizione tra le varie tipologie d'investimento del valore di bilancio del portafoglio titoli alla fine dell'esercizio, pari complessivamente a 802.265 migliaia (anno precedente 986.290 migliaia), si rinvia alle tabelle esplicative riportate nella precedente sezione, a commento della corrispondente parte patrimoniale.

Si rappresentano di seguito le voci economiche componenti nel complesso la Gestione Patrimoniale.

PROVENTI DELLA GESTIONE PATRIMONIALE

Rispetto all'anno precedente si sono registrati maggiori proventi, così come dettagliato nella tabella di seguito esposta:

	Consuntivo 2021	Consuntivo 2020	variazioni
Proventi gestione immobiliare	266.953	178.325	88.628
Proventi su finanziamenti	1.501.154	1.930.161	-429.007
Proventi finanziari gestione mobiliare	33.815.354	6.325.200	27.490.154
Altri proventi finanziari	3.952	2.708	1.244
Totale	35.587.413	8.436.394	27.151.019

I **proventi della gestione immobiliare**, che si riferiscono alla gestione diretta dell'unico immobile ancora di proprietà, sono costituiti dai canoni di locazione per 79 migliaia (anno precedente 66 migliaia), dai recuperi delle spese di gestione immobili per 184 migliaia (anno precedente 100 migliaia), dagli interessi di mora e rateizzo per 1 migliaia (anno precedente 11 migliaia) e dagli altri proventi e plusvalenze per 3 migliaia (anno precedente 1 migliaia).

L'aumento dei ricavi registrato è da attribuire ai maggiori recuperi delle spese di manutenzione sostenute negli anni precedenti.

Tra i **proventi sui finanziamenti di mutui e prestiti** si evidenzia l'importo di 545 migliaia per gli interessi sulla concessione dei mutui e l'importo di 904 migliaia per gli interessi sulla concessione di prestiti, di cui 436 migliaia per gli interessi attivi sulla concessione del finanziamento al Fondo Integrativo Contrattuale Fieg (Ex Fissa). La riduzione dei proventi della categoria per complessive 429 migliaia è dovuta alla sospensione dei finanziamenti così come commentato in precedenza.

Tra i **proventi finanziari della gestione mobiliare** complessivamente pari a 33.815 migliaia si segnalano:

- 33.543 migliaia per gli utili derivanti dalle operazioni di vendita dei fondi comuni d'investimento eseguite nel corso dell'esercizio (anno precedente 6.251 migliaia);
- 272 migliaia per le differenze attive sui cambi in valuta a seguito della variazione dei tassi di cambio sulla porzione del portafoglio titoli in dollari Usa (anno precedente 74 migliaia).

L'aumento rilevato è principalmente attribuibile agli utili realizzati dai disinvestimenti di parte del patrimonio costituente l'attivo circolante al fine di soddisfare le esigenze di liquidità sorte nel corso dell'esercizio.

Infine tra gli **altri proventi finanziari** si segnala l'importo di 4 migliaia riguardante gli interessi attivi bancari riconosciuti sulle giacenze di liquidità, importo in linea con l'esercizio precedente e di esigua entità per effetto della generale riduzione dei tassi bancari e della contenuta liquidità giacente nel corso dell'esercizio sui conti correnti.

ONERI DELLA GESTIONE PATRIMONIALE

Gli oneri della gestione patrimoniale sono rappresentati dalla seguente tabella:

INPGI GESTIONE SOSTITUTIVA DELL' A.G.O.

BILANCIO CONSUNTIVO 2021

	Consuntivo 2021	Consuntivo 2020	variazioni
Oneri gestione immobiliare	327.157	215.678	111.480
Oneri su finanziamenti	14.573	0	14.573
Oneri finanziari gestione mobiliare	8.461.459	1.621.323	6.840.136
Totale	8.803.189	1.837.001	6.966.189

Gli *oneri della gestione immobiliare* che si riferiscono alla gestione diretta dell'unico immobile ancora di proprietà, hanno registrato un aumento del 51,69% per effetto delle maggiori spese sostenute nel corso dell'esercizio, riconducibili a conguaglio degli oneri condominiali, alle spese di riqualificazione degli alloggi e agli oneri per il coordinamento della sicurezza dei lavori suddetti. Essi sono così costituiti:

- 113 migliaia per i costi di gestione degli immobili, al cui interno emerge l'onere di 102 migliaia per le spese legali di gestione del contenzioso verso i locatari (anno precedente 100 migliaia);
- 48 migliaia per le spese condominiali (anno precedente 10 migliaia);
- 143 migliaia per le spese per la manutenzione degli immobili (anno precedente 68 migliaia);
- 21 migliaia per gli oneri tributari (anno precedente 31 migliaia);
- 2 migliaia per altri oneri.

Gli *oneri su finanziamenti*, presentano un saldo di 15 migliaia, si riferiscono alle operazioni di rettifica effettuate alla fine dell'esercizio per la sistemazione di determinate posizioni pregresse relativamente ad importi non più dovuti da parte dei mutuatari per le coperture assicurative sui finanziamenti concessi.

Gli *oneri finanziari della gestione mobiliare* complessivamente pari a 8.461 migliaia sono così composti:

- 8 migliaia per perdite da negoziazione ed oneri da cambi (anno precedente 97 migliaia);
- 33 migliaia per spese e commissioni, in riduzione a seguito della contrazione del valore del portafoglio investito (anno precedente 55 migliaia);
- 8.421 migliaia per oneri tributari rilevati sugli utili conseguiti, in aumento a seguito delle operazioni di vendita eseguite durante l'esercizio per il soddisfacimento delle esigenze di liquidità (anno precedente 1.470 migliaia).

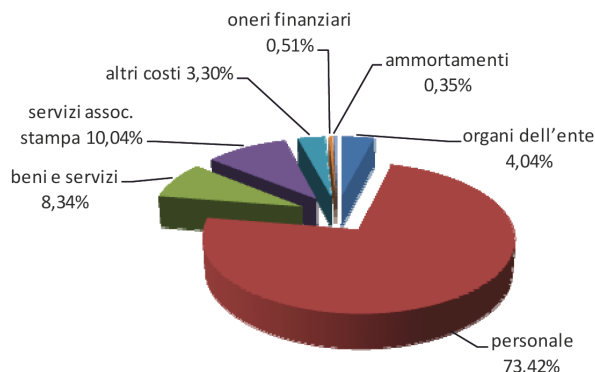
COSTI DI STRUTTURA

I costi di struttura dell'esercizio in esame sono dettagliati nella seguente tabella, dalla quale si evince una riduzione della spesa pari all'1,51%.

	Consuntivo 2021	Consuntivo 2020	variazioni
Per gli organi dell'ente	942.819	1.319.981	-377.162
Per il personale	17.151.033	16.833.808	317.225
Per beni e servizi	1.948.993	2.188.151	-239.158
Costi per servizi associazioni stampa	2.344.399	2.470.294	-125.895
Altri costi	770.105	593.865	176.240
Oneri finanziari	120.287	141.447	-21.160
Ammortamenti	81.196	170.602	-89.406
Totale	23.358.832	23.718.149	-359.316

In termini percentuali il peso dei costi componenti la categoria è di seguito rappresentato:

ripartizione percentuale dei costi di struttura

**Costi degli organi dell'Ente – Euro 942.819 - Anno precedente Euro 1.319.981**

I costi complessivi per i membri degli Organi Statutari registrano una diminuzione complessiva di 377 migliaia pari al 28,57%, prevalentemente imputabile all'evento delle elezioni degli Organi Collegiali, verificatosi nell'esercizio precedente che ha comportato oneri per complessive 270 migliaia.

Escludendo tale onere, si osserva comunque una generale riduzione di spesa per tutte le altre voci della categoria, con un risparmio di 107 migliaia pari al 10,17%.

Nel dettaglio la categoria ha registrato le seguenti dinamiche:

- i compensi e le indennità riconosciuti agli Organi Collegiali ammontanti a 615 migliaia registrano una riduzione di 13 migliaia pari al 2,11%;
- i compensi e le indennità riconosciuti al Collegio Sindacale ammontanti a 209 migliaia registrano una riduzione di 26 migliaia pari al 11,08%;
- gli oneri relativi ai rimborsi spese trasferite e funzionamento commissioni ammontanti a 39 migliaia e si riducono di 61 migliaia pari al 60,74%;
- le spese per il funzionamento delle commissioni ammontanti a 2 migliaia, in riduzione di 7 migliaia pari al 73,33%;
- le spese di rappresentanza ammontanti a 2 migliaia, in linea con l'esercizio precedente;
- gli oneri previdenziali ed assistenziali ammontanti a 75 migliaia in linea con l'esercizio precedente.

La riduzione dei costi per compensi e indennità è diretta conseguenza del contenimento, in misura del 10%, di tutte le indennità corrisposte a decorrere dal mese di maggio dell'anno in esame, così come stabilito con atto del Consiglio generale nel mese di aprile.

La riduzione dei costi per rimborsi spese è invece derivata dai minori spostamenti avvenuti durante il periodo osservato a causa dell'emergenza Covid-19.

Costi del Personale – Euro 17.151.033 - Anno precedente Euro 16.833.808

I costi per il Personale sono risultati in aumento per l'1,88% e ammontano a 17.151 migliaia per effetto dei maggiori costi sostenuti per gli incentivi all'esodo e transazioni.

La spesa complessiva annuale è stata caratterizzata dagli eventi riconnessi alla pandemia da Covid-19 che ha purtroppo colpito anche l'Istituto con il decesso di un dipendente inquadrato con la carica di dirigente.

In riferimento a questo evento luttuoso, come previsto dal vigente CCNL dei Dirigenti degli Enti previdenziali privatizzati, sono state corrisposte agli eredi due erogazioni, una a titolo di indennità di preavviso, il cui costo è risultato pari a 476 migliaia con aggravio sulla voce "stipendi e salari", l'altra a titolo di indennità di cessazione, il cui costo è risultato pari a 406 migliaia con aggravio sulla voce "incentivi esodo e transazioni". Su quest'ultima voce in particolare, oltre all'evento

INPGI GESTIONE SOSTITUTIVA DELL' A.G.O.**BILANCIO CONSUNTIVO 2021**

accennato, ha avuto impatto anche la politica aziendale di risoluzione anticipata di 6 rapporti di lavoro con una spesa di 238 migliaia.

Si rileva un provvedimento di contenimento dei costi del personale, siglato nel mese di ottobre 2021 con le organizzazioni sindacali, in adesione alle indicazioni di una delibera del Consiglio di amministrazione del mese di giugno 2021.

All'interno della categoria dei costi del personale della gestione commerciale confluiscono i costi dei portieri in servizio presso gli immobili conferiti al Fondo immobiliare, per un ammontare complessivo di circa 176 migliaia.

A tale proposito è opportuno rilevare che a partire dall'anno 2017, congiuntamente alle prime vendite da parte del Fondo immobiliare di appartamenti situati in stabili con servizio di portierato, sono stati ceduti, ai neo costituiti condomini, i contratti di lavoro di 22 portieri.

Inoltre, nell'esercizio in esame, a decorrere dal mese di ottobre 2021, il numero dei portieri a carico della gestione commerciale si è ulteriormente ridotto a seguito della cessione del contratto di lavoro di un portiere a favore del condominio presso cui prestava servizio.

Ciò ha determinato una progressiva riduzione dei costi della Gestione Commerciale.

Pertanto, alla fine dall'anno, il numero dei portieri alle dipendenze dell'Istituto che prestano servizio presso gli immobili già apportati è risultato pari a 5 unità.

E' opportuno rilevare che l'Istituto riceve un corrispettivo annuale per le attività svolte dal proprio personale di portierato impegnato negli stabili ceduti al Fondo immobiliare, così come commentato nella precedente sezione riferita alla gestione immobiliare.

In linea generale, i costi del personale tengono conto sostanzialmente degli effetti economici gradualmente derivanti dai rinnovi del CCNL dei dipendenti e dei dirigenti, con decorrenza 1/01/2019 e sottoscritti nei primi due mesi dell'anno precedente, oltre che degli effetti progressivi derivanti dall'applicazione dei provvedimenti d'inquadramento e indennitari, nonché dal naturale processo di turn-over aziendale.

Gli oneri complessivi di tale categoria, costituita dai costi del personale di struttura, del personale della gestione commerciale e dagli incentivi all'esodo, registrano un aumento di 317 migliaia pari all'1,88% rispetto all'esercizio precedente.

Aggregando per natura di spesa gli oneri delle due gestioni (struttura e commerciale) e analizzando le principali voci, emerge che il costo per stipendi e salari ammonta complessivamente a 11.184 migliaia, in diminuzione di 114 migliaia pari all'1,01%, gli straordinari ammontano a 71 migliaia pressoché in linea con l'anno precedente e i rimborsi spese ammontano a 124 migliaia in aumento di 48 migliaia pari al 62,15% e infine gli oneri previdenziali e assistenziali ammontano a 3.103 migliaia in contenimento di 45 migliaia pari all'1,42%.

I principali eventi che hanno inciso sull'aumento della spesa sono riconducibili ai seguenti fattori:

- effetti economici derivanti dai rinnovi dei CCNL dei dipendenti e dei dirigenti;
- la corresponsione agli avvocati dipendenti del conguaglio dei compensi professionali maturati a fronte degli importi liquidati e incassati dall'Istituto;
- effetto economico sull'intero esercizio delle iniziative di valorizzazione del personale avvenute già nel corso dell'anno 2020, oltre che per gli effetti derivanti dai provvedimenti progressivi d'inquadramento e indennitari conseguiti dal personale nel corso dell'anno in esame;
- ripresa dell'attività ispettiva sul territorio nazionale con conseguente aumento delle giornate di trasferta;

I principali fattori che hanno inciso sulla riduzione della spesa sono riconducibili:

- minori costi registrati nell'esercizio riferiti alle cessazioni dei rapporti di lavoro avvenute nell'anno 2020 e nel corso dell'anno 2021;
- ricorso a soluzioni organizzative interne piuttosto che all'attivazione di contratti di sostituzione nei casi di assenze per malattie e infortuni;
- riduzione dell'1% della quota di Premio Individuale spettante ai dipendenti e del 3% della quota di Premio Aziendale di Risultato spettante ai dirigenti e sospensione del pagamento della seconda tranche del contributo dell'autoaggiornamento e formazione;
- piano straordinario di smaltimento delle ferie arretrate con la riduzione del relativo fondo;
- riduzione del contributo CRAL aziendale a favore del personale.

Il personale amministrativo in forza al 31/12/2021 è pari a 179 unità, contro le 188 unità dell'anno precedente con una diminuzione di 9 unità, tra cui un dirigente, per i quali non è stata effettuata alcuna sostituzione.

INPGI GESTIONE SOSTITUTIVA DELL' A.G.O.

BILANCIO CONSUNTIVO 2021

Per meglio comprendere la dinamica dei costi del personale è opportuno rilevare che a livello gestionale, i costi si riducono a 8.550 migliaia, per effetto dei riaddebiti, per complessive 8.601 migliaia, così come risultante nella successiva sezione degli altri proventi, di cui 7.246 migliaia per le quote dei costi del personale indiretto impegnato in favore della Gestione Previdenziale Separata, 983 migliaia per il corrispettivo annuale relativo ai servizi tecnico/amministrativi e portierato svolti dal personale dell'Istituto in forza al servizio immobiliare per conto della società di gestione del Fondo immobiliare, oltre che altri recuperi per complessive 372 migliaia.

La tabella sottostante la quale pone in evidenza l'evoluzione della spesa nell'ultimo triennio, al netto degli oneri riaddebitati:

	2021	2020	2019
costo personale complessivo in bilancio	17.151.033	16.833.808	16.788.203
a dedurre:			
- riaddebiti alla Gestione Separata personale indiretto	- 7.245.983	- 7.003.577	- 3.280.058
- servizi amministrativi e di portierato alla SGR del Fondo immobiliare	- 982.694	- 1.497.069	- 1.493.265
- servizi amministrativi gestione F.do Integrativo Ex Fissa	- 172.961	- 173.596	- 182.033
- servizi di funzione finanza e controllo F.do Pensione Complementare	- 40.000	- 60.000	- 60.000
- introiti per provved.giudiziari favorevoli ottenuti dal personale forense	- 159.076	- 120.170	- 131.163
costo personale netto	8.550.319	7.979.396	11.641.685

Si precisa che l'Istituto ha ottemperato alle disposizioni di contenimento della spesa in materia di personale di cui all'art. 5, commi 7 e 8 del D.L. 6 luglio 2012 n.95 e successive modificazioni.

Acquisto di beni e servizi – Euro 1.948.993 - Anno precedente Euro 2.188.151

La spesa finale per l'acquisizione di beni e servizi ha fatto registrare una diminuzione complessiva rispetto al consuntivo 2020 di 239 migliaia pari al 10,93%, con un risultato superiore alla riduzione del 5% prevista dalla delibera del Consiglio di Amministrazione del mese di 2021.

All'interno della categoria si registrano differenti dinamiche, così come risultante dalla tabella sottostante:

	Consuntivo 2021	Consuntivo 2020	variazioni
Cancelleria e materiale di consumo	78.555	90.598	-12.043
Manutenzione e assist.tecniche e informatiche	336.619	333.754	2.865
Manutenzione e riparazione locali e imp.	44.407	84.713	-40.305
Fitto locali	205.692	194.438	11.254
Utenze e spese funzionamento sedi	508.934	521.271	-12.337
Premi di assicurazione	89.381	100.444	-11.064
Godimento di beni di terzi	27.389	25.381	2.008
Spese postali e telematiche	108.808	118.456	-9.648
Costi delle autovetture	23.584	23.027	557
Consulenze legali, fiscali, previd.li ed attuariali	133.461	253.448	-119.987
Consulenze tecniche	5.002	958	4.044
Altre consulenze	92.158	120.243	-28.086
Revisione e certificazione bilancio	36.850	51.939	-15.089
Spese notarili	3.748	4.563	-815
Altre spese per l'acquisizione di beni e servizi	254.405	264.917	-10.513
Totale	1.948.993	2.188.151	-239.158

Tra le voci in riduzione si evidenziano le seguenti:

- le spese per la **cancelleria e materiale di consumo** risultano in diminuzione per il 13,29% rispetto all'anno precedente. In linea generale ha inciso il ridotto fabbisogno di beni per il funzionamento degli uffici a causa del ricorso al lavoro agile da parte del personale dell'Istituto per effetto del protrarsi dell'emergenza sanitaria da Covid-19;
- le spese per le **manutenzioni e riparazioni dei locali ed impianti** del fabbricato di struttura rilevano una diminuzione del 47,58% rispetto all'anno precedente per effetto del recente accordo di trasferimento alla società di gestione del Fondo immobiliare "G. Amendola" degli oneri di manutenzione della sede;
- le spese per le **utenze e funzionamento sedi** di struttura risultano complessivamente in diminuzione del 2,37% per effetto dei risparmi di spesa per le pulizie, a seguito del maggior ribasso di gara rispetto al precedente appalto; il risparmio delle spese telefoniche è dovuto alla

INPGI GESTIONE SOSTITUTIVA DELL' A.G.O.

BILANCIO CONSUNTIVO 2021

cessazione di alcune linee e ad un nuovo contratto per la telefonia mobile più favorevole nell'ambito della Convenzione Consip a maggio 2020;

- le spese per i **premi di assicurazione** sono diminuite dell'11,01% rispetto all'anno precedente, per l'effetto dei risparmi ottenuti in sede di rinnovo dei contratti a seguito dell'espletamento di apposite gare di appalto;
- le spese **postali e telematiche** sono complessivamente in diminuzione dell'8,15%, in conseguenza della progressiva dematerializzazione della corrispondenza in uscita;
- le spese per le **consulenze legali, fiscali e previdenziali**, riferite a prestazioni professionali attuariali, fiscali e di natura giuridica, sono diminuite del 47,34% per effetto delle maggiori consulenze esterne rilevate nell'esercizio precedente a seguito del conferimento di incarichi straordinari in materia fiscale e amministrativa;
- le spese per **altre consulenze**, sono diminuite del 23,36% rispetto all'anno precedente a seguito della diversa ripartizione percentuale, tra la Gestione Sostitutiva dell'AGO e la Gestione Previdenziale Separata, dei costi derivanti dal contratto di appalto per il servizio di Risk Management relativo al portafoglio mobiliare investito;
- le spese per la **revisione e certificazione bilancio**, sono diminuite del 29,05% rispetto all'anno precedente a seguito della diversa ripartizione percentuale, tra la Gestione Sostitutiva dell'AGO e la Gestione Previdenziale Separata, dei costi derivanti dal contratto di appalto inerente allo svolgimento del servizio di certificazione del bilancio consuntivo dell'Ente;
- le spese **notarili**, sono diminuite del 17,86% per effetto del minor numero di adempimenti formali necessari alle attività istituzionali;
- le altre spese per **l'acquisizione di beni e servizi** registrano una leggera diminuzione del 3,97% rispetto al precedente anno.

Tra le voci **in aumento** si evidenziano le seguenti:

- le spese per **fitto locali** sono aumentate di 11 migliaia pari al 5,79% rispetto al precedente esercizio a seguito dell'entrata a regime del canone di locazione dell'appartamento sito al primo piano di Via Nizza 33;
- le spese per **consulenze tecniche di struttura** sono aumentate di 4 migliaia rispetto al precedente esercizio a seguito del ricorso straordinario a professionisti esterni incaricati per le valutazioni inerenti alla sicurezza della sede.

Risultano invece **in linea**, seppure con minime differenze rispetto al precedente esercizio, le seguenti spese:

- le spese per i servizi di **manutenzioni e assistenze tecniche e informatiche**, che si riferiscono ai costi sostenuti durante l'esercizio per gli interventi relativi alle apparecchiature tecnico informatiche;
- i **costi delle autovetture**, che si riferiscono prevalentemente al noleggio delle due autovetture istituzionali, nonché ai costi per carburante, manutenzione e bolli;
- le spese per **godimento beni di terzi**, che si riferiscono prevalentemente al noleggio di materiale tecnico per il funzionamento degli uffici.

Va rilevato che una quota parte di tali costi e ammontante a 823 migliaia è stata riaddebitata alla Gestione Previdenziale Separata, così come risultante nella successiva sezione dedicata agli altri proventi e oneri.

Costi per i servizi resi dalle Associazioni Stampa – Euro 2.344.399 – Anno precedente Euro 2.470.294

Le spese sostenute nel corso dell'esercizio per i servizi resi dalle associazioni regionali della stampa e dalla FNSI risultano in diminuzione di 126 migliaia, pari al 5,10% rispetto a quanto sostenuto nell'anno precedente, per effetto di quanto stabilito dal Consiglio di amministrazione nel mese di giugno 2021, in occasione degli interventi finalizzati a contribuire al riequilibrio dei conti.

Va rilevato che una quota parte di tali costi e ammontante a 1.051 migliaia è stata riaddebitata alla Gestione Previdenziale Separata, così come risultante nella successiva sezione dedicata agli altri proventi ed oneri.

INPGI GESTIONE SOSTITUTIVA DELL' A.G.O.

BILANCIO CONSUNTIVO 2021

Altri costi – Euro 770.105 - Anno precedente Euro 593.865

Tale categoria presenta un aumento della spesa pari al 29,68% ed è composta dalle spese per i legali esterni ammontanti a 557 migliaia (anno precedente 496 migliaia) e dalle spese per vertenze legali ammontanti a 213 migliaia (anno precedente 97 migliaia).

La prima voce riferita alle *spese per i legali esterni* rileva un aumento di spesa del 12,29% e accoglie le spese sostenute per gli onorari degli avvocati difensori dell'Istituto, per i compensi ai consulenti tecnici d'ufficio nominati in corso di giudizio e per le formalità inerenti le registrazioni di decreti e sentenze, quali ad esempio il pagamento di imposte, tasse e bolli. L'aumento della spesa è riconducibile soprattutto ai numerosi giudizi in Cassazione e fuori Roma.

La seconda voce riferita alle *spese per vertenze legali* comprende invece le spese di soccombenza in favore delle controparti al cui pagamento è stato condannato l'Istituto.

L'onere, confrontato con quanto rilevato nell'anno precedente, registra un aumento di spesa del 118,28%.

Si precisa che, alla data di chiusura del presente bilancio, il numero delle cause in essere è di 2.548 contro le 2.404 presenti alla fine dell'anno precedente.

A fronte di tali spese sono allocati, tra gli altri proventi, recuperi legali per 527 migliaia (anno precedente 564 migliaia).

Oneri finanziari – Euro 120.287 - Anno precedente Euro 141.447

La categoria di spesa si riferisce prevalentemente per 52 migliaia alle spese e commissioni sostenute sui conti correnti bancari e postali e per 68 migliaia alle spese per la gestione delle riscossioni dei contributi mediante modello F24, a seguito della convenzione stipulata con l'Agenzia delle Entrate.

Risultano inoltre spese per quote associative sostenute per la gestione delle carte di credito aziendali per circa 2 migliaia.

La riduzione di spesa osservata è per la gran parte da attribuire alle minori spese e commissioni bancarie rilevate sui conti correnti a seguito del rinnovo del servizio di tesoreria a partire dall'ultimo trimestre del bilancio in esame.

Ammortamenti – Euro 81.196 - Anno precedente Euro 170.602

La categoria viene di seguito rappresentata:

	Consuntivo 2021	Consuntivo 2020	variazioni
Ammort.immobilizz.immateriali	29.362	113.075	-83.713
Ammort.immobilizz.materiali	51.833	57.526	-5.693
Totale	81.196	170.602	-89.406

Si registra una contrazione degli oneri per il 52,41% rispetto all'anno precedente, da attribuire prevalentemente alle immobilizzazioni immateriali a seguito del naturale decorso del processo di ammortamento delle infrastrutture informatiche ed in linea con il processo di razionalizzazione dei costi della struttura.

ALTRI PROVENTI E ONERI

Il saldo degli altri proventi e oneri ammonta a 11.768 migliaia contro 11.953 migliaia dell'anno precedente.

Altri proventi - Euro 11.895.366 - Anno precedente Euro 12.076.847

La categoria risulta di seguito rappresentata, evidenziando una riduzione dei proventi dell'1,50%:

	Consuntivo 2021	Consuntivo 2020	variazioni
Recupero spese legali	527.475	563.688	-36.213
Recupero spese generali di amministrazione	262.410	261.790	619
Riaddebito costi alla Gestione Separata	9.662.093	9.680.269	-18.176
Proventi Attività Commerciale	1.022.694	1.557.069	-534.374
Altri proventi e recuperi vari	420.693	14.031	406.662
Totale	11.895.366	12.076.847	-181.481

Si commentano di seguito le singole voci:

- proventi derivanti dall'attività di **recupero delle spese legali** per 527 migliaia, in diminuzione di 36 migliaia pari al 6,42% rispetto all'anno precedente e derivanti da introiti di somme percepiti a seguito di sentenze e procedimenti giudiziari in favore dell'Istituto e nei riguardi di terzi;
- proventi per il **recupero delle spese generali di amministrazione** per 262 migliaia, pressoché in linea e relativi alle gestioni amministrative del Fondo Integrativo Contrattuale Fieg/Rai (Ex Fissa) e del Fondo Gestione Infortuni;
- proventi per il **riaddebito dei costi indiretti** alla Gestione Previdenziale Separata per 9.662 migliaia, pressoché in linea con l'esercizio precedente. A partire dal precedente esercizio e così come stabilito con atto del Consiglio di amministrazione del 25 febbraio 2021, che ha recepito la sollecitazione del Collegio Sindacale in merito alla revisione del criterio di riaddebito dei costi tra le due Gestioni, è stata introdotta una nuova impostazione metodologica di ripartizione e riaddebito dei costi.

La nuova impostazione di calcolo tiene conto delle modifiche strutturali ed organizzative intervenute nel corso degli ultimi anni rispetto alla precedente metodologia applicata a partire dall'anno 2010.

Più nel dettaglio, il nuovo criterio di determinazione dei valori di riaddebito, si è reso necessario per superare il precedente metodo basato sui centri di responsabilità legati ad una struttura organizzativa di tipo verticale. Tale struttura nel corso degli anni ha subito pesanti trasformazioni approdando ad un modello organizzativo di tipo trasversale. Il nuovo modello contempla l'individuazione di alcune macro voci di imputazione dei costi, operando un accorpamento delle stesse con attribuzione di coefficienti di ripartizione rivalutati ogni anno in misura omogenea e maggiormente aderenti al nuovo contesto operativo.

Il dettaglio è il seguente:

costi del personale indiretto per 7.246 migliaia, in aumento di 242 migliaia pari al 3,46%;

costi generali indiretti 2.416 migliaia, in diminuzione di 261 migliaia pari al 9,74%, all'interno di tale voce figura inoltre la quota parte dei servizi resi dalle associazioni stampa per 1.051 migliaia (anno precedente 1.131 migliaia);

- **proventi per l'attività commerciale** per complessivi 1.023 migliaia, di cui:
 - euro 983 migliaia per il corrispettivo annuale relativo ai servizi tecnico/amministrativi e di portierato svolti dal personale dell'Istituto in forza al servizio immobiliare, per conto della società incaricata della gestione amministrativa del Fondo immobiliare (anno precedente 1.497 migliaia);
 - euro 40 migliaia quale corrispettivo annuale per l'incarico di funzione finanza, gestione e controllo degli investimenti del Fondo di Pensione Complementare dei Giornalisti Italiani svolta dall'Istituto, così come stabilito dalla nuova convenzione in vigore dal 1 gennaio 2021 (anno precedente 60 migliaia);
- **altri proventi e recuperi vari** per 421 migliaia, in aumento di 407 migliaia, relativi a partite contabili non classificabili nelle precedenti voci, di cui 408 migliaia per sopravvenienze attive relative a rettifiche di partite contabili riferite ad anni precedenti, con il seguente dettaglio:
 - l'importo di 5 migliaia per sopravvenienze attive all'imposta Ires riguardo agli adeguamenti dei saldi contabili alle risultanze delle deleghe e delle dichiarazioni fiscali presentate a seguito dell'accertamento tributario ricevuto nell'anno 2020, relativo ai periodi d'imposta degli anni 2014/2018;
 - l'importo di 274 migliaia per i recuperi degli acconti Irap versati per gli anni 2019 e 2020, così come stabilito dall'articolo 24 del Decreto rilancio (D.L. 34/2020), il quale ha disposto l'esonero dal versamento del saldo IRAP relativo al periodo d'imposta 2019 e del versamento della prima rata di acconto per l'anno 2020;
 - l'importo di 60 migliaia per rilevazione di crediti riferiti a recuperi di ritenute fiscali su ratei pensioni stornati, di competenza degli anni precedenti;
 - l'importo di 38 migliaia per prescrizione quinquennale del debito verso pensionati per il rimborso del contributo di perequazione, trattenuto e versato allo Stato negli anni 2011/2013;
 - l'importo di 31 migliaia per sistemazioni di varie partite debitorie residuali pregresse e per le quali si sono concretizzati i presupposti di cancellazione.

INPGI GESTIONE SOSTITUTIVA DELL' A.G.O.

BILANCIO CONSUNTIVO 2021

Altri oneri – Euro 127.117 - Anno precedente Euro 123.997

Gli *altri oneri* sono rappresentati nella seguente tabella:

	Consuntivo 2021	Consuntivo 2020	variazioni
Imposte, tasse e tributi vari	93.025	60.844	32.181
Altri oneri	34.092	63.152	-29.060
Totale	127.117	123.997	3.121

Riguardo la voce delle *imposte, tasse e tributi vari* l'aumento di spesa registrato è diretta conseguenza delle maggiori tasse comunali sui rifiuti pagate nel corso dell'esercizio in esame. La riduzione rilevata nella voce degli *altri oneri* è diretta conseguenza delle minori sopravvenienze passive rilevate nel corso dell'esercizio per insussistenze dell'attivo e rettifiche economiche relative ad anni precedenti.

SVALUTAZIONI E RETTIFICHE DI VALORE DI ATTIVITA' E PASSIVITA' FINANZIARIE

In tale categoria sono considerate tutte le poste di carattere non ricorrente e non rientranti nella gestione previdenziale e in particolare le svalutazioni dei crediti e dei titoli nel rispetto del principio della prudenza.

Rivalutazioni - Euro 149.122 - Anno precedente Euro 0

Alla fine dell'esercizio dall'analisi dell'andamento di mercato del portafoglio titoli, è emersa la parziale ripresa di valore di un fondo di private equity svalutato negli esercizi precedenti.

	Consuntivo 2021	Consuntivo 2020	variazioni
Rivalutazione titoli e strumenti derivati	149.122	0	149.122
Totale	149.122	0	149.122

Svalutazioni – Euro 24.831.496 - Anno precedente Euro 22.365.353

La voce in questione è rappresentata dalla seguente tabella:

	Consuntivo 2021	Consuntivo 2020	variazioni
Svalutazione crediti	15.975.456	10.237.926	5.737.530
Svalutazione titoli e strumenti derivati	8.856.040	12.127.427	-3.271.387
Totale	24.831.496	22.365.353	2.466.143

Le *svalutazioni crediti* si riferiscono agli accantonamenti al fondo svalutazione crediti verso aziende editoriali per l'importo di 15.975 migliaia (anno precedente 10.238).

Tali svalutazioni consentono l'adeguamento al presumibile valore di realizzo tenendo conto dei fallimenti dichiarati, dell'analisi del contenzioso in essere ed in generale delle situazioni di incerta esigibilità.

Le *svalutazioni dei titoli e strumenti derivati* sono riferite alla svalutazione effettuata a fine esercizio sul Fondo immobiliare Giovanni Amendola per 8.856 migliaia, così come già descritto nella sezione dello stato patrimoniale dedicata alle immobilizzazioni finanziarie.

IMPOSTE DELL'ESERCIZIO

Rientrano nella presente categoria le imposte sul reddito d'esercizio Ires e Irap, determinate sulla base della vigente normativa, applicabile all'Istituto.

La categoria ammonta a 1.110 migliaia e accoglie esclusivamente le imposte correnti sul reddito d'esercizio.

Imposte correnti sul reddito d'esercizio – Euro 1.110.301 - Anno precedente Euro 1.355.687

Le imposte sul reddito d'esercizio riguardano:

INPGI GESTIONE SOSTITUTIVA DELL' A.G.O.

BILANCIO CONSUNTIVO 2021

- 460 migliaia per l'imposta **IRES** riferita ai redditi dell'attività commerciale, ai canoni di locazione e ai redditi di capitale; la riduzione del costo per 181 migliaia pari al 28,28%, è da attribuire essenzialmente alla diminuzione del reddito imponibile della gestione commerciale a seguito della sospensione dell'attività di finanziamento di mutui e prestiti;
- 650 migliaia per l'imposta **IRAP** riferita all'attività produttiva, minore di 64 migliaia pari all'8,96% rispetto a quanto rilevato nell'esercizio precedente anche a seguito della riduzione del personale dipendente.

Imposte esercizi precedenti – Euro 0 - Anno precedente Euro 24.871.084

Nell'esercizio in esame non si sono rilevate imposte attribuibili a questa categoria.

L'importo riscontrato nell'esercizio precedente si riferisce alla rilevazione di oneri straordinari per un accertamento, da parte dall'Agenzia delle Entrate, in merito alle modalità di determinazione dell'imposta Ires applicate dall'Ente, con conseguente rideterminazione delle imposte riferite agli ultimi cinque esercizi, ovvero a partire dall'anno d'imposta 2014 e fino al 2018.

RISULTATO DI ESERCIZIO

Il disavanzo di gestione dell'esercizio pari a Euro 201.170 migliaia sarà coperto tramite utilizzo della Riserva legale IVS, la quale si ridurrà ad una consistenza pari a 942.924 migliaia (anno precedente 1.144.094 migliaia), così come già indicato in sede di commento del Patrimonio Netto.

DOCUMENTAZIONE PREDISPOSTA IN RIFERIMENTO AL D.M. 27-03-2013

In riferimento al decreto legislativo 31 maggio 2011, n. 91, recante "Disposizioni di attuazione dell'articolo 2 della legge 31 dicembre 2009, n. 196 in materia di adeguamento ed armonizzazione dei sistemi contabili" e degli schemi di bilancio, è stato emanato il decreto del Ministro dell'economia e delle finanze del 27 marzo 2013, con il quale sono stati fissati i criteri e le modalità di predisposizione del budget economico delle Amministrazioni pubbliche in contabilità civilistica.

Fermo restando quanto previsto dalla normativa di riferimento e dal proprio Regolamento di amministrazione, l'Istituto ha operato in conformità delle predette disposizioni normative e, conseguentemente, il bilancio di esercizio è stato accompagnato dai seguenti allegati:

- 1) Conto economico riclassificato;
- 2) Quadro di raccordo del conto economico riclassificato;
- 3) Rendiconto finanziario, predisposto secondo il Principio Contabile OIC n. 10;
- 4) Piano degli indicatori e rapporto sui risultati;
- 5) Conto consuntivo in termini di cassa (tassonomia).

INPGI GESTIONE SOSTITUTIVA DELL' A.G.O.

BILANCIO CONSUNTIVO 2021

**CONTO ECONOMICO DI CUI AL DECRETO DEL MINISTERO DELL'ECONOMIA E FINANZE
DEL 27 MARZO 2013**

Al presente documento di bilancio risulta allegato il Conto Economico redatto in conformità al Decreto del Ministero dell'Economia e delle Finanze del 27 marzo 2013.

Il prospetto è stato elaborato aggregando i conti economici secondo la loro natura e in maniera differente dallo schema di Conto economico gestionale che è parte integrante del bilancio standard dell'Istituto, nel quale i conti economici sono classificati secondo la loro destinazione per aree più rilevanti.

Al fine di agevolare le riconciliazioni tra i due schemi suddetti è stato prodotto un quadro di raccordo contenente una chiave di lettura alfanumerica univoca definita "codice collegamento raccordo", collocata nella prima colonna del Conto Economico MEF ed del relativo quadro di raccordo.

Lo stesso quadro di raccordo all'ultima colonna denominata "raccordo collocazione conti su schema di conto economico gestionale" contiene la descrizione estesa della categoria dello schema gestionale nella quale è collocata ciascuna voce dello schema riclassificato secondo il Decreto MEF.

INPGI GESTIONE SOSTITUTIVA DELL' A.G.O.

BILANCIO CONSUNTIVO 2021

RELAZIONE AL RENDICONTO FINANZIARIO

Al presente Bilancio è allegato il Rendiconto Finanziario redatto secondo il principio contabile OIC n. 10 quale rappresentazione dell'andamento dei flussi finanziari prodotti nel corso dell'esercizio. Per la sua redazione si è adottato il metodo indiretto e gli importi sono espressi all'unità di euro.

Lo schema è suddiviso in tre sezioni, la prima rappresenta il flusso finanziario assorbito dalla gestione reddituale, la seconda rappresenta il flusso finanziario generato dall'attività d'investimento e la terza esprime il flusso finanziario assorbito dall'attività di finanziamento.

Dalle risultanze dei tre flussi finanziari emerge un aumento delle disponibilità liquide di 21.006 migliaia, rispetto invece all'assorbimento di liquidità dell'anno precedente per 6.058 migliaia. A fine esercizio le disponibilità liquide presentano un saldo di 50.478 migliaia rispetto al saldo di inizio esercizio pari a 29.472 migliaia.

La gestione reddituale dell'esercizio ha comportato un assorbimento di risorse finanziarie per un importo pari a 161.937 migliaia (anno precedente 209.566 migliaia), coperto dall'afflusso di risorse derivanti dal rilascio del patrimonio finanziario immobilizzato per 48.677 migliaia e dal rilascio del patrimonio finanziario dell'attivo circolante per 134.296, generando così le risorse necessarie al sostenimento di tutte le spese d'esercizio.

**RELAZIONE AL PIANO DEGLI INDICATORI E RAPPORTO SUI RISULTATI DI BILANCIO
(ART.2, COMMA 4, LETTERA D, DEL DM 27 MARZO 2013)**

Il piano è stato elaborato ai sensi dell'art. 2 comma 4 del D.M. 27 marzo 2013, tenuto conto altresì di quanto previsto in materia dal DPCM 12 dicembre 2012, e della nota del Ministero del Lavoro e delle Politiche Sociali, n. 4407 del 22/10/2014.

PREMESSA

Il Piano degli indicatori e dei risultati di bilancio viene redatto ai sensi dell'articolo 19 del Decreto Legislativo n. 91/2011 ed in conformità alle linee guida generali definite con D.P.C.M. 18 settembre 2012, al fine di illustrare gli obiettivi strategici, misurarne i risultati e monitorarne l'effettivo andamento in termini di interventi realizzati.

STAKEHOLDER:

- Iscritti giornalisti;
- Ministeri Vigilanti;
- Organismi di categoria;
- Organi di controllo interni.

INDICATORI E RISULTATI ATTESI DI BILANCIO

Di seguito si riportano per singolo programma di spesa, gli indicatori correlati e i rispettivi target di realizzazione per l'esercizio 2021, prevalentemente connessi con la missione istituzionale, ovvero:

- MISSIONE 25: POLITICHE PREVIDENZIALI
 - PROGRAMMA 3: PREVIDENZA OBBLIGATORIA E COMPLEMENTARE, ASSICURAZIONI SOCIALI
- MISSIONE 32: SERVIZI ISTITUZIONALI E GENERALI DELLA AMMINISTRAZIONI PUBBLICHE
 - PROGRAMMA 2: INDIRIZZO POLITICO;
 - PROGRAMMA 3: SERVIZI GENERALI, FORMATIVI ED APPROVVIGIONAMENTI PER LE AMMINISTRAZIONI PUBBLICHE.

Gli indicatori riportati nel presente Piano sono stati elaborati avendo come riferimento il Centro di Responsabilità "Organi di Governo dell'Ente" e "Servizi Ente".

RELAZIONE AL CONTO CONSUNTIVO IN TERMINI DI CASSA

Il conto consuntivo in termini di cassa è stato redatto ai sensi del D.M. del 27/03/2013 - con evidenza della ripartizione di spesa per missioni e programmi e per gruppi. Rispetto agli esercizi precedenti, non è mutata la procedura con la quale ogni singolo movimento finanziario è stato classificato.

Le Missioni e i Programmi attinenti alle attività dell'Istituto sono quelle riferite alla **Missione 25 Politiche previdenziali** - Programma 3 Previdenza obbligatoria e complementare, assicurazioni sociali - e **Missione 32 Servizi istituzionali e generali delle amministrazioni pubbliche** - Programma 2 Indirizzo politico e Programma 3 Servizi e affari generali per le Amministrazioni di competenza.

Nell'elaborazione del documento la metodologia utilizzata si è basata sul "principio della prevalenza" delle voci di riferimento rispetto ai flussi finanziari rilevati.

Di seguito è specificato il dettaglio di raccordo tra le entrate e le uscite tipiche dell'Istituto e il piano di classificazione COFOG.

ENTRATE

Nella voce **Entrate correnti di natura tributaria, contributiva e perequativa**, sono stati indicati, tra i contributi sociali e premi a carico del datore di lavoro e dei lavoratori, i contributi obbligatori e non obbligatori incassati.

Nei **Trasferimenti correnti** sono stati inseriti i flussi finanziari provenienti dallo Stato a titolo di prepensionamento dei giornalisti insieme ai trasferimenti a vario titolo provenienti anche da altri enti pubblici.

Nelle **Entrate extratributarie** oltre agli interessi attivi, sono stati indicati, nella voce vendita di servizi, gli incassi delle fatture emesse per servizi commerciali; nella voce proventi derivanti dalla gestione dei beni, i proventi immobiliari e nella voce altre entrate correnti n.a.c., gli incassi per riaddebito dei costi a Gestione Separata.

Nelle **Entrate da riduzione di attività finanziarie** si rilevano le entrate derivanti dalla riscossione della quota capitale di mutui e prestiti e il valore derivante dai disinvestimenti dei fondi comuni di investimento.

Nelle **Entrate per partite di giro** sono state inserite le trattenute fiscali operate sulle prestazioni a favore dei propri iscritti, sulle retribuzioni erogate ai dipendenti e sui redditi da lavoro autonomo.

Nelle **Entrate per conto terzi** sono state inserite tutte le altre trattenute di natura non fiscale operate sulle retribuzioni dei dipendenti - di natura contributiva, assistenziale (previdenza complementare e assicurazione sanitaria), sindacale, ecc. - e sulle prestazioni dei propri iscritti - di natura assistenziale (assicurazione sanitaria), sindacale, ecc. In tale voce, inoltre, a seguito dell'introduzione della procedura dello "*Split Payment*", sono stati inseriti gli importi relativi all'IVA sulle spese per l'acquisto di beni e servizi. Tutti gli importi menzionati nelle entrate per partite di giro e nelle entrate per conto terzi, trovano dei flussi corrispondenti in uscita nella sezione **Uscite per conto terzi e partite di giro**.

USCITE

Riguardo alle uscite le missioni attribuibili all'attività svolta dall'Istituto sono, come anticipato in premessa, la Missione 25 relativa alla gestione previdenziale, la Missione 32 relativa a tutte le spese non attribuibili puntualmente alla missione che rappresenta l'attività istituzionale ed infine la Missione generica Servizi per conti terzi e partite di giro

MISSIONE 25 POLITICHE PREVIDENZIALI

Programma 3 Previdenza obbligatoria e complementare, assicurazioni sociali

Divisione 10 Protezione sociale Gruppo 2 Vecchiaia

Nelle **Spese correnti** si evidenziano le retribuzioni lorde, i contributi sociali e assistenziali a carico dell'ente - riferite ai dipendenti inseriti nell'area previdenziale - oltre alle imposte, le tasse e i costi di struttura; nella sottovoce *Trasferimenti correnti a Amministrazioni pubbliche* sono stati inseriti i trasferimenti ad Enti previdenziali per ricongiunzioni e nella sottovoce *Trasferimenti correnti a Famiglie* le prestazioni lorde erogate agli aventi diritto. Rientrano infine nelle spese correnti i rimborsi per contributi non dovuti.

INPGI GESTIONE SOSTITUTIVA DELL' A.G.O.**BILANCIO CONSUNTIVO 2021**

Nelle **Spese in conto capitale** sono state indicate le uscite relative all'acquisto di beni durevoli.
Nelle **Spese per incremento attività finanziarie** si rilevano il valore derivante dagli investimenti in fondi comuni di investimento.

MISSIONE 32 SERVIZI ISTITUZIONALI E GENERALI DELLE AMMINISTRAZIONI PUBBLICHE

Programma 2 Indirizzo politico

Divisione 10 Protezione sociale – Gruppo COFOG 9 :

Le somme indicate tra le spese correnti si riferiscono alle retribuzioni lorde e ai contributi sociali a carico dell'ente per gli Organi Collegiali.

Programma 3 Servizi generali, formativi ed approvvigionamenti per le Amministrazioni pubbliche

Divisione 10 Protezione sociale – Gruppo COFOG 9 :

Le somme indicate tra le spese correnti si riferiscono alle retribuzioni lorde e ai contributi sociali a carico dell'ente per i dipendenti che non sono inseriti nell'area previdenziale.

MISSIONE SERVIZI PER CONTO TERZI E PARTITE DI GIRO

Nelle **Uscite per conto terzi e partite di giro** sono stati indicati - prevalentemente - gli stessi valori indicati nella sezione **Entrate per conto terzi e partite di giro**. Tale doppia indicazione – tra le entrate e le uscite - risulta necessaria per evitare duplicazioni di valore per tutte quelle trattenute – fiscali e non - che sono state inserite – sempre tra le uscite – tra le retribuzione *lorde*, le prestazioni *lorde* e l'acquisto di servizi non sanitari erogate rispettivamente ai dipendenti, agli aventi diritto e a liberi professionisti. In tale sezione ha trovato rappresentazione anche il flusso dell'IVA a seguito dell'introduzione della procedura dello “*Split Payment*”

Il Conto Consuntivo in termini di cassa evidenzia – dalla somma algebrica tra totale entrate e totale uscite – la produzione di liquidità per un importo pari a 21,006 milioni di Euro, ossia lo stesso flusso finanziario rappresentato dal rendiconto finanziario e dallo Stato Patrimoniale del Bilancio d'esercizio.

IL DIRIGENTE DEL SERVIZIO
AMMINISTRAZIONE E FINANZA
Filippo Manuelli

IL DIRETTORE GENERALE
Maria I. Iorio

ALLEGATI AL BILANCIO D'ESERCIZIO

Stato Patrimoniale

Conto economico gestionale

Conto economico confrontato con l'assestamento 2021

Conto economico riclassificato Decreto MEF del 27/03/2013

**Conto economico riclassificato Decreto MEF del 27/03/2013
confrontato con assestamento 2021**

**Quadro di raccordo del conto economico riclassificato
Decreto MEF del 27/03/2013**

Rendiconto finanziario

Piano degli indicatori e rapporto sui risultati

Conto consuntivo in termini di cassa (tassonomia)

INPGI GESTIONE SOSTITUTIVA DELL' A.G.O.

BILANCIO CONSUNTIVO 2021

STATO PATRIMONIALE

INPGI - Gestione sostitutiva dell'A.G.O.
STATO PATRIMONIALE

	Consuntivo 2021		Consuntivo 2020		differenze
	parziali	totali	parziali	totali	
ATTIVO					
A CREDITI VERSO SOCI PER VERSAMENTI ANCORA DOVUTI		0		0	0
B IMMOBILIZZAZIONI		789.821.918		845.789.639	-55.967.721
I - Immobilizzazioni immateriali		47.839		70.393	-22.555
1 costi d'impianto e di ampliamento		0		0	0
2 costi di sviluppo		0		0	0
3 diritti di brev.ind.le e diritti util.opere d'ing.		47.839		70.393	-22.555
4 concessioni, licenze, marchi e diritti simili		0		0	0
5 avviamento		0		0	0
6 immobilizzazioni in corso e acconti		0		0	0
7 altre		0		0	0
II - Immobilizzazioni materiali		5.260.682		5.307.789	-47.108
1 terreni e fabbricati					
a) d'investimento		5.179.183		5.179.183	0
b) di struttura	0		0		
- fondo ammortam.fabbricati struttura	0	0	0	0	0
2 impianti e macchinario	454.712		451.144		
- fondo ammortamento	429.232	25.480	414.418	36.725	-11.245
3 attrezzature industriali e commerciali	0		0		
- fondo ammortamento	0	0	0	0	0
4 altri beni	2.045.525		2.060.118		
- fondo ammortamento	1.989.507	56.018	1.968.237	91.881	-35.862
5 immobilizzazioni in corso e acconti	0	0	0	0	0
III - Immobilizzazioni finanziarie		784.513.398		840.411.456	-55.898.058
1 partecipazioni in :					
a) imprese controllate		0		0	0
b) imprese collegate		0		0	0
c) imprese controllanti		0		0	0
d) imprese sottoposte al controllo delle controllanti		0		0	0
d bis) altre imprese		0		0	0
2 crediti :					
a) verso imprese controllate		0		0	0
b) verso imprese collegate		0		0	0
c) verso controllanti		0		0	0
d) verso imprese sottoposte al controllo delle controllanti		0		0	0
d bis) verso altri					
verso mutuatari					0
entro i 12 mesi	1.102.427		1.278.896		0
oltre i 12 mesi	9.173.136	10.275.563	11.405.484	12.684.379	-2.408.816
per prestiti					
entro i 12 mesi	2.475.670		3.117.217		
oltre i 12 mesi	12.746.540	15.222.210	15.865.311	18.982.528	-3.760.318
verso lo Stato					
entro i 12 mesi	0		0		
oltre i 12 mesi	0	0	0	0	0
tributari					
entro i 12 mesi	0		0		
oltre i 12 mesi	0	0	0	0	0
altri					
entro i 12 mesi	0		0		
oltre i 12 mesi	15.708	15.708	15.708	15.708	0
3 altri titoli		758.999.917		808.728.841	-49.728.924
4 strumenti finanziari derivati attivi		0		0	0
C ATTIVO CIRCOLANTE		314.905.811		462.238.796	-147.332.985
I - Rimanenze		0		0	0
1 materie prime, sussidiarie e di consumo		0		0	0
2 prodotti in corso di lavoraz. e semilavorati		0		0	0
3 lavori in corso su ordinazione		0		0	0
4 prodotti finiti e merci		0		0	0

INPGI - Gestione sostitutiva dell'A.G.O.
STATO PATRIMONIALE

	Consuntivo 2021		Consuntivo 2020		differenze
	parziali	totali	parziali	totali	
5 acconti		0		0	0
II - Crediti		221.162.993		255.205.759	-34.042.766
1 per Contributi da incassare					
a) verso aziende editoriali					
entro i 12 mesi	251.007.391		276.750.649		
oltre i 12 mesi	0		0		
- fondo svalutazione crediti	107.180.526	143.826.865	115.887.687	160.862.962	-17.036.097
b) verso altri enti per ricongiunzioni					
entro i 12 mesi	7.695.428		7.843.217		
oltre i 12 mesi	0	7.695.428	0	7.843.217	-147.789
c) verso iscritti per ricongiunzioni					
entro i 12 mesi	1.899.118		2.283.701		
oltre i 12 mesi	4.965.553	6.864.671	6.436.654	8.720.355	-1.855.684
2 verso imprese controllate		0		0	0
3 verso imprese collegate		0		0	0
4 verso controllanti		0		0	0
5 verso imprese sottoposte al controllo delle controllanti		0		0	0
5 bis) crediti tributari					
entro i 12 mesi	5.129.576		6.883.519		
oltre i 12 mesi	0	5.129.576	0	6.883.519	-1.753.943
5 ter) imposte anticipate					
entro i 12 mesi	0		0		
oltre i 12 mesi	0	0	0	0	0
5 quater) crediti verso altri					
a) verso mutuatari					
entro i 12 mesi	3.098.282		3.368.805		
oltre i 12 mesi	0		0		
- fondo svalutazione crediti	495.789	2.602.494	495.789	2.873.017	-270.523
b) per prestili					
entro i 12 mesi	1.109.942		1.276.835		
oltre i 12 mesi	0	1.109.942	0	1.276.835	-166.893
c) verso locatari					
entro i 12 mesi	1.533.909		2.137.980		
oltre i 12 mesi	0		0		
- fondo svalutazione crediti	913.149	620.759	1.205.887	932.093	-311.333
d) verso banche					
entro i 12 mesi	3.578		6.206		
oltre i 12 mesi	0	3.578	0	6.206	-2.628
e) verso lo Stato					
entro i 12 mesi	16.327.161		29.271.823		
oltre i 12 mesi	0	16.327.161	0	29.271.823	-12.944.662
f) verso altri Enti previdenziali					
entro i 12 mesi	272.710		180.935		
oltre i 12 mesi	0	272.710	0	180.935	91.775
g) altri crediti					
entro i 12 mesi	36.709.809		36.354.796		
oltre i 12 mesi	0	36.709.809	0	36.354.796	355.013
III - Attività finanziarie		43.264.790		177.560.805	-134.296.016
1 partecipazioni in imprese controllate		0		0	0
2 partecipazioni in imprese collegate		0		0	0
3 partecipazioni in imprese controllanti		0		0	0
3 bis) partecipazioni in imprese sottoposte al controllo delle controllanti		0		0	0
4 altre partecipazioni		0		0	0
5 strumenti finanziari derivati attivi		0		0	0
6 altri titoli		43.264.790		177.560.805	-134.296.016
IV - Disponibilità liquide		50.478.028		29.472.232	21.005.796
1 depositi bancari e postali		50.478.028		29.472.232	21.005.796
2 assegni		0		0	0
3 denaro e valori in cassa		0		0	0
D RATEI E RISCONTI		29.199		111.711	-82.512
Ratei attivi		0		0	0
Risconti attivi		29.199		111.711	-82.512
TOTALE ATTIVO		1.104.756.929		1.308.140.146	-203.383.217

INPGI - Gestione sostitutiva dell'A.G.O.
STATO PATRIMONIALE

	Consuntivo 2021		Consuntivo 2020		differenze
	parziali	totali	parziali	totali	
PASSIVO					
A PATRIMONIO NETTO		959.351.411		1.160.520.972	-201.169.561
I - Capitale		0		0	0
II - Riserva da sovrapprezzo delle azioni		0		0	0
III - Riserve di rivalutazione		0		0	0
IV - Riserva legale IVS		1.144.093.563		1.386.259.533	-242.165.971
V - Riserva Generale		16.427.410		16.427.410	0
VI - Altre riserve, distintamente indicate		0		0	0
VII - Riserva per operazioni di copertura dei flussi finanziari attesi		0		0	0
VIII - Utili (perdite) portati a nuovo		0		0	0
IX - Avanzo/Disavanzo di Gestione		-201.169.561		-242.165.971	40.996.410
X - Riserva negativa per azioni proprie in portafoglio		0		0	0
B FONDI PER RISCHI ED ONERI		534.328		1.315.623	-781.295
1 per trattamento di quiescenza e obbl.simili		309.780		1.021.746	-711.966
2 per imposte, anche differite		0		0	0
3 strumenti finanziari derivati passivi		0		0	0
4 altri		224.548		293.877	-69.329
C TRATTAMENTO DI FINE RAPPORTO LAVORO SUBORDINATO		1.340.234		1.673.106	-332.872
D DEBITI		143.530.955		144.630.444	-1.099.489
1 obbligazioni		0		0	0
2 obbligazioni convertibili		0		0	0
3 debiti verso soci per finanziamenti		0		0	0
4 debiti verso banche					
entro i 12 mesi	6.904		11.550		
oltre i 12 mesi	0	6.904	0	11.550	-4.646
5 debiti verso altri finanziatori					
entro i 12 mesi	0		0		
oltre i 12 mesi	0	0	0	0	0
6 acconti					
entro i 12 mesi	0		0		
oltre i 12 mesi	0	0	0	0	0
7 debiti verso fornitori					
entro i 12 mesi	579.418		664.803		
oltre i 12 mesi	0	579.418	0	664.803	-85.385
8 debiti rappresentati da titoli di credito		0		0	0
9 debiti verso imprese controllate		0		0	0
10 debiti verso imprese collegate		0		0	0
11 debiti verso controllanti		0		0	0
11 bis) debiti verso imprese sottoposte al controllo delle controllanti		0		0	0
12 debiti tributari					
entro i 12 mesi	43.797.256		49.814.818		
oltre i 12 mesi	0	43.797.256	0	49.814.818	-6.017.562
13 debiti v/istituti di previd.e sicurezza sociale					
entro i 12 mesi	3.900.985		3.993.051		
oltre i 12 mesi	0	3.900.985	0	3.993.051	-92.066
14 altri debiti					
a) fondo contributi contrattuali					
entro i 12 mesi	3.214.882		3.213.590		
oltre i 12 mesi	0	3.214.882	0	3.213.590	1.292
b) fondo assicurazione infortuni					
entro i 12 mesi	15.745.575		14.762.703		
oltre i 12 mesi	0	15.745.575	0	14.762.703	982.872
c) fondo contrattuale per finalità sociali					
entro i 12 mesi	63.949.788		61.216.316		
oltre i 12 mesi	0	63.949.788	0	61.216.316	2.733.473
d) fondo di perequazione					

INPGI - Gestione sostitutiva dell'A.G.O.

STATO PATRIMONIALE

	Consuntivo 2021		Consuntivo 2020		differenze
	parziali	totali	parziali	totali	
entro i 12 mesi	415.987		720.877		
oltre i 12 mesi	0	415.987	0	720.877	-304.890
e) verso aziende editoriali					
entro i 12 mesi	39.483		26.433		
oltre i 12 mesi	0	39.483	0	26.433	13.051
f) debiti verso iscritti					
entro i 12 mesi	365.098		540.921		
oltre i 12 mesi	0	365.098	0	540.921	-175.823
g) verso locatari					
entro i 12 mesi	1.237		1.237		
oltre i 12 mesi	0	1.237	0	1.237	0
h) verso beneficiari per finanziamenti					
entro i 12 mesi	21.903		5.958		
oltre i 12 mesi	0	21.903	0	5.958	15.945
i) debiti verso personale dipendente					
entro i 12 mesi	1.957.483		2.003.342		
oltre i 12 mesi	0	1.957.483	0	2.003.342	-45.859
l) verso Stato					
entro i 12 mesi	10.712		9.440		
oltre i 12 mesi	0	10.712	0	9.440	1.272
m) contributi da ripartire e accertare					
entro i 12 mesi	7.422.680		5.343.376		
oltre i 12 mesi	0	7.422.680	0	5.343.376	2.079.305
n) altri debiti					
entro i 12 mesi	2.101.563		2.302.029		
oltre i 12 mesi	0	2.101.563	0	2.302.029	-200.466
E RATEI E RISCONTI		0		0	0
Ratei passivi		0		0	0
Risconti passivi		0		0	0
TOTALE PASSIVO		1.104.756.929		1.308.140.146	-203.383.217

INPGI GESTIONE SOSTITUTIVA DELL' A.G.O.

BILANCIO CONSUNTIVO 2021

CONTO ECONOMICO GESTIONALE

INPGI - Gestione sostitutiva dell'A.G.O.

CONTO ECONOMICO	Consuntivo 2021	Consuntivo 2020	Scostamento consuntivo 2021/2020
GESTIONE PREVIDENZIALE ED ASSISTENZIALE			
RICAVI			
1 CONTRIBUTI OBBLIGATORI			
Contributi dell'anno			
Contributi Assicurazioni Sociali Obbligatorie - IVS	332.377.928	328.075.105	4.302.824
Contributi Assicurazioni Sociali Obbligatorie - Disoccupazione	15.900.237	15.612.764	287.474
Contributi assegni familiari	469.838	461.407	8.431
Contributi assicurazione infortuni	2.166.493	2.143.290	23.204
Contributi mobilità	0	0	0
Contributo ammortizzatori sociali	4.848.126	4.838.004	10.122
Contributi fondo garanzia indennità anzianità	553.946	505.107	48.839
Contributi di solidarietà	2.730.596	2.438.788	291.808
Quote indennità mobilità a carico datori di lavoro	0	0	0
Contributi addizionali cigs a carico dei datori di lavoro	1.133.664	1.821.102	-687.438
Totale contributi dell'anno	360.180.829	355.895.567	4.285.262
Contributi anni precedenti			
Contributi Assicurazioni Sociali Obbligatorie - IVS	7.466.227	6.040.709	1.425.518
Contributi Assicurazioni Sociali Obbligatorie - Disoccupazione	343.479	278.954	64.526
Contributi assegni familiari	8.907	6.335	2.572
Contributi assicurazione infortuni	69.720	61.570	8.150
Contributi mobilità	1.497	3.372	-1.874
Contributo ammortizzatori sociali	71.991	46.159	25.832
Contributi fondo garanzia indennità anzianità	31.828	27.783	4.045
Contributi di solidarietà	24.472	14.900	9.572
Quote indennità mobilità a carico datori di lavoro	0	0	0
Contributi addizionali cigs a carico dei datori di lavoro	1.027	1.284	-257
Totale contributi anni precedenti	8.019.148	6.481.065	1.538.084
TOTALE CONTRIBUTI OBBLIGATORI	368.199.977	362.376.631	5.823.346
2 CONTRIBUTI NON OBBLIGATORI			
Contributi prosecuzione volontaria	542.211	572.459	-30.248
Riscatto periodi contributivi	1.029.126	536.645	492.481
Ricongiungimenti periodi assicurativi non obbligatori	4.710.565	5.381.584	-671.019
TOTALE CONTRIBUTI NON OBBLIGATORI	6.281.902	6.490.688	-208.786
3 SANZIONI ED INTERESSI			
Sanzioni civili e interessi risarcitori	3.627.564	3.419.566	207.999
TOTALE SANZIONI ED INTERESSI	3.627.564	3.419.566	207.999
4 ALTRI RICAVI			
Recuperi previdenziali ed assistenziali	4.010.097	2.280.742	1.729.355
Recuperi infortuni e prestazioni integrative	96.744	346.433	-249.689
TOTALE ALTRI RICAVI	4.106.841	2.627.175	1.479.666
5 UTILIZZO FONDI E RIEQUILIBRIO GESTIONI			
Copertura infortuni	0	0	0
Copertura trattamento fine rapporto	711.966	1.036.636	-324.670
Copertura indennizzi	0	0	0
TOTALE UTILIZZO FONDI	711.966	1.036.636	-324.670
TOTALE RICAVI GESTIONE PREVIDENZIALE ED ASSISTENZIALE	382.928.251	375.950.696	6.977.555

INPGI - Gestione sostitutiva dell'A.G.O.

CONTO ECONOMICO	Consuntivo 2021	Consuntivo 2020	Scostamento consuntivo 2021/2020
COSTI			
1 PRESTAZIONI OBBLIGATORIE			
Pensioni			
Pensioni invalidità, vecchiaia e superstiti	551.236.962	545.624.234	5.612.727
Liquidazione in capitale	267.263	238.919	28.344
Pensioni non contributive	64.978	64.610	369
Totale pensioni	551.569.203	545.927.763	5.641.440
Assegni			
Assegni familiari giornalisti attivi	1.003.494	693.436	310.059
Assegni familiari pensionati	6.966	19.720	-12.754
Assegni familiari disoccupati	26.820	42.619	-15.799
Totale assegni	1.037.280	755.775	281.506
Indennizzi			
Trattamenti disoccupazione	3.715.968	5.539.248	-1.823.280
Trattamento tubercolosi	0	0	0
Gestione infortuni	1.074.444	1.030.725	43.719
Trattamento fine rapporto	1.544.353	1.771.473	-227.119
Assegni temporanei di inabilità	0	0	0
Assegni per cassa integrazione	1.272.720	718.113	554.607
Indennità cassa Integrazione per contratti di solidarietà	1.760.392	3.399.945	-1.639.553
Indennità di mobilità	15.975	15.542	433
Totale indennizzi	9.383.853	12.475.045	-3.091.192
TOTALE PRESTAZIONI OBBLIGATORIE	561.990.336	559.158.583	2.831.753
2 PRESTAZIONI NON OBBLIGATORIE			
Sovvenzioni assistenziali varie	22.000	12.000	10.000
Assegni "Una-Tantum" ai superstiti	0	0	0
Assegni di superinvalidità	702.388	853.770	-151.382
Accertamenti sanitari per superinvalidità	18.099	14.438	3.661
Casse di riposo per i pensionati	221.277	291.877	-70.600
TOTALE PRESTAZIONI NON OBBLIGATORIE	963.763	1.172.084	-208.321
TOTALE PRESTAZIONI	562.954.099	560.330.667	2.623.432
3 ALTRI COSTI			
Trasferimento contributi	9.103.411	2.111.973	6.991.437
Gestione fondo infortuni	1.161.769	1.387.646	-225.877
Altre uscite	279.499	528.352	-248.853
TOTALE ALTRI COSTI	10.544.679	4.027.971	6.516.708
TOTALE COSTI GESTIONE PREVIDENZIALE ED ASSISTENZIALE	573.498.777	564.358.638	9.140.140
RISULTATO GESTIONE PREVIDENZIALE ED ASSISTENZIALE (A)	-190.570.526	-188.407.941	-2.162.585

INPGI - Gestione sostitutiva dell'A.G.O.

CONTO ECONOMICO	Consuntivo 2021	Consuntivo 2020	Scostamento consuntivo 2021/2020
GESTIONE PATRIMONIALE			
PROVENTI			
1 PROVENTI GESTIONE IMMOBILIARE			
Affitti di immobili	78.891	65.739	13.152
Recupero spese gestione immobili	183.869	100.314	83.555
Interessi di mora e rateizzo	1.273	11.415	-10.142
Altri proventi e plusvalenze cessione immobili	2.919	857	2.062
TOTALE PROVENTI GESTIONE IMMOBILIARE	266.953	178.325	88.628
2 PROVENTI SU FINANZIAMENTI			
Finanziamenti di Mutui			
Interessi attivi su mutui	545.331	705.683	-160.352
Recupero spese concessione mutui	410	472	-62
Interessi di mora e rateizzo	50.115	49.898	217
Totale proventi su finanziamenti di Mutui	595.856	756.053	-160.197
Finanziamenti di Prestiti			
Interessi attivi su prestiti	903.855	1.169.430	-265.575
Interessi di mora e rateizzo	1.443	4.679	-3.235
Totale proventi su finanziamenti di Prestiti	905.298	1.174.109	-268.810
Altri proventi su finanziamenti			
Altri proventi	0	0	0
Totale altri proventi su finanziamenti	0	0	0
TOTALE PROVENTI SU FINANZIAMENTI	1.501.154	1.930.161	-429.007
3 PROVENTI FINANZIARI			
Proventi gestione Mobiliare			
Utili da negoziazioni e proventi da cambi	33.815.354	6.325.200	27.490.154
Altri proventi	0	0	0
Totale proventi gestione Mobiliare	33.815.354	6.325.200	27.490.154
Altri proventi Finanziari			
Interessi attivi su depositi e conti correnti	3.952	2.708	1.244
Altri proventi	0	0	0
Totale altri proventi Finanziari	3.952	2.708	1.244
TOTALE PROVENTI FINANZIARI	33.819.306	6.327.908	27.491.399
TOTALE PROVENTI GESTIONE PATRIMONIALE	35.587.413	8.436.394	27.151.019
ONERI			
1 ONERI GESTIONE IMMOBILIARE			
Oneri gestione immobiliare	113.135	99.751	13.384
Spese condominiali a carico inquilini	47.477	9.790	37.687
Spese per il personale portierato	54	7.036	-6.982
Spese per la conservazione del patrimonio immobiliare	143.291	68.135	75.156
Oneri tributari della gestione immobiliare	21.492	30.966	-9.473
Altri oneri e minusvalenze cessione immobili	1.707	0	1.707
TOTALE ONERI GESTIONE IMMOBILIARE	327.157	215.678	111.480
2 ONERI SU FINANZIAMENTI			
Oneri per la concessione di mutui	0	0	0
Altri oneri	14.573	0	14.573
TOTALE ONERI SU FINANZIAMENTI	14.573	0	14.573

INPGI - Gestione sostitutiva dell'A.G.O.

CONTO ECONOMICO	Consuntivo 2021	Consuntivo 2020	Scostamento consuntivo 2021/2020
3 ONERI FINANZIARI			
Oneri gestione Mobiliare			
Perdite da negoziazioni ed oneri da cambi	7.577	96.611	-89.034
Spese e commissioni	32.610	54.695	-22.085
Oneri tributari della gestione mobiliare	8.421.272	1.470.017	6.951.255
Altri oneri	0	0	0
Totale oneri gestione Mobiliare	8.461.459	1.621.323	6.840.136
TOTALE ONERI FINANZIARI	8.461.459	1.621.323	6.840.136
TOTALE ONERI GESTIONE PATRIMONIALE	8.803.189	1.837.001	6.966.189
RISULTATO GESTIONE PATRIMONIALE (B)	26.784.224	6.599.393	20.184.831

COSTI DI STRUTTURA

1 ORGANI DELL'ENTE			
Compensi ed Indennità agli Organi Collegiali	615.465	628.704	-13.240
Compensi ed indennità al Collegio Sindacale	208.555	234.543	-25.988
Rimborsi spese Organi Collegiali e Collegio Sindacale	39.426	100.418	-60.993
Spese di funzionamento commissioni	2.372	8.894	-6.522
Spese di rappresentanza	2.046	2.165	-118
Elezioni organi statutari	0	270.467	-270.467
Oneri previdenziali ed assistenziali	74.956	74.789	167
TOTALE COSTI ORGANI DELL'ENTE	942.819	1.319.981	-377.162
2 PERSONALE			
Personale di struttura			
Stipendi ed altri assegni fissi al personale	10.787.340	10.808.461	-21.121
Straordinari	71.017	70.219	798
Indennità e rimborso spese trasporto per missioni	123.924	74.758	49.166
Oneri previdenziali e assistenziali	2.989.549	3.002.091	-12.542
Accantonamento trattamenti di quiescenza	480.546	496.737	-16.191
Corsi di formazione	1.153	870	283
Interventi assistenziali per il personale	350.840	358.075	-7.234
Altre spese del personale	241.565	266.087	-24.521
Trattamento fine rapporto	885.072	882.229	2.843
Totale costi del personale di struttura	15.931.007	15.959.526	-28.520
Personale gestione commerciale			
Stipendi ed altri assegni fissi al personale	396.763	490.100	-93.337
Straordinari	0	34	-34
Indennità e rimborso spese trasporto per missioni	402	1.916	-1.514
Oneri previdenziali e assistenziali	112.983	145.076	-32.093
Accantonamento trattamenti quiescenza	14.266	18.262	-3.996
Corsi di formazione	0	0	0
Interventi assistenziali per il personale	9.920	13.098	-3.177
Altre spese del personale	7.578	9.146	-1.568
Trattamento fine rapporto	34.223	40.244	-6.021
Totale costi del personale della gestione commerciale	576.137	717.877	-141.741
Altri costi del personale			
Incentivi all'esodo e transazioni	643.890	156.404	487.485
Totale altri costi del personale	643.890	156.404	487.485
TOTALE COSTI DEL PERSONALE	17.151.033	16.833.808	317.225

INPGI - Gestione sostitutiva dell'A.G.O.

CONTO ECONOMICO	Consuntivo 2021	Consuntivo 2020	Scostamento consuntivo 2021/2020
3 BENI E SERVIZI			
Cancelletta e materiale di consumo	78.555	90.598	-12.043
Manutenzione ed assistenza attrez. tecniche e informatiche	336.619	333.754	2.865
Manutenzione e riparazione locali ed impianti	44.407	84.713	-40.305
Fitto locali	205.692	194.438	11.254
Utenze e spese di funzionamento sedi	508.934	521.271	-12.337
Premi di assicurazione	89.381	100.444	-11.064
Godimento di beni di terzi	27.389	25.381	2.008
Spese postali e telematiche	108.808	118.456	-9.648
Costi delle autovetture	23.584	23.027	557
Consulenze legali, fiscali, previdenziali ed attuariali	133.461	253.448	-119.987
Consulenze tecniche	5.002	958	4.044
Altre consulenze	92.158	120.243	-28.086
Revisione e certificazione bilancio	36.850	51.939	-15.089
Spese notarili	3.748	4.563	-815
Altre spese per l'acquisizione di beni e servizi	254.405	264.917	-10.513
TOTALE COSTI BENI E SERVIZI	1.948.993	2.188.151	-239.158
4 SERVIZI DELLE ASSOCIAZIONI STAMPA			
Costi per servizi resi dalle associazioni di stampa	2.344.399	2.470.294	-125.895
TOTALE SERVIZI DELLE ASSOCIAZIONI STAMPA	2.344.399	2.470.294	-125.895
5 ALTRI COSTI			
Spese legali	770.105	593.865	176.240
Altre spese	0	0	0
TOTALE ALTRI COSTI	770.105	593.865	176.240
6 ONERI FINANZIARI			
Spese per commissioni ed interessi bancari e postali	51.931	79.072	-27.141
Interessi vari	0	0	0
Altri oneri	68.356	62.375	5.981
TOTALE ONERI FINANZIARI	120.287	141.447	-21.160
7 AMMORTAMENTI			
Ammortamento immobilizzazioni immateriali	29.362	113.075	-83.713
Ammortamento immobilizzazioni materiali	51.833	57.526	-5.693
TOTALE AMMORTAMENTI	81.196	170.602	-89.406
TOTALE COSTI DI STRUTTURA (C)	23.358.832	23.718.149	-359.316
ALTRI PROVENTI E ONERI			
1 ALTRI PROVENTI			
Recupero spese legali	527.475	563.688	-36.213
Recupero spese generali di amministrazione	262.410	261.790	619
Riaddebito costi alla Gestione Separata	9.662.093	9.680.269	-18.176
Proventi Attività Commerciale	1.022.694	1.557.069	-534.374
Altri proventi e recuperi vari	420.693	14.031	406.662
TOTALE ALTRI PROVENTI	11.895.366	12.076.847	-181.481
2 ALTRI ONERI			
Imposte, tasse e tributi vari	93.025	60.844	32.181
Altri oneri	34.092	63.152	-29.060
TOTALE ALTRI ONERI	127.117	123.997	3.121
DIFFERENZA TRA ALTRI PROVENTI ED ONERI (D)	11.768.249	11.952.850	-184.602

INPGI - Gestione sostitutiva dell'A.G.O.

CONTO ECONOMICO	Consuntivo 2021	Consuntivo 2020	Scostamento consuntivo 2021/2020
SVALUTAZIONI E RETTIFICHE DI VALORE DI ATTIVITA' E PASSIV. FINANZIARIE			
1 RIVALUTAZIONI			
Rivalutazione titoli e strumenti derivati	149.122	0	149.122
TOTALE RIVALUTAZIONI	149.122	0	149.122
2 SVALUTAZIONI			
Svalutazione crediti	15.975.456	10.237.926	5.737.530
Svalutazione titoli e strumenti derivati	8.856.040	12.127.427	-3.271.387
TOTALE SVALUTAZIONI	24.831.496	22.365.353	2.466.143
SALDO SVALUTAZ. E RETTIFICHE DI VALORE ATTIV.PASS.FINANZ. (E)	-24.682.374	-22.365.353	-2.317.021
IMPOSTE DELL' ESERCIZIO			
1 IMPOSTE SUL REDDITO D'ESERCIZIO			
Imposte correnti sul reddito d'esercizio	1.110.301	1.355.687	-245.386
Imposte esercizi precedenti	0	24.871.084	-24.871.084
TOTALE IMPOSTE DELL'ESERCIZIO (F)	1.110.301	26.226.771	-25.116.470
AVANZO (DISAVANZO) DI GESTIONE (A+B-C+D+E-F)	-201.169.561	-242.165.971	40.996.410

INPGI GESTIONE SOSTITUTIVA DELL' A.G.O.

BILANCIO CONSUNTIVO 2021

CONTO ECONOMICO
CONFRONTATO CON ASSESTAMENTO 2021

INPGI - Gestione sostitutiva dell'A.G.O.

CONTO ECONOMICO	Consuntivo 2021	Assestamento 2021	Scostamento cons/assest 2021
GESTIONE PREVIDENZIALE ED ASSISTENZIALE			
RICAVI			
1 CONTRIBUTI OBBLIGATORI			
Contributi dell'anno			
Contributi Assicurazioni Sociali Obbligatorie - IVS	332.377.928	318.000.000	14.377.928
Contributi Assicurazioni Sociali Obbligatorie - Disoccupazione	15.900.237	15.600.000	300.237
Contributi assegni familiari	469.838	500.000	-30.162
Contributi assicurazione infortuni	2.166.493	2.100.000	66.493
Contributi mobilità	0	0	0
Contributo ammortizzatori sociali	4.848.126	5.000.000	-151.874
Contributi fondo garanzia indennità anzianità	553.946	400.000	153.946
Contributi di solidarietà	2.730.596	2.400.000	330.596
Quote indennità mobilità a carico datori di lavoro	0	0	0
Contributi addizionali cigs a carico dei datori di lavoro	1.133.664	1.000.000	133.664
Totale contributi dell'anno	360.180.829	345.000.000	15.180.829
Contributi anni precedenti			
Contributi Assicurazioni Sociali Obbligatorie - IVS	7.466.227	6.000.000	1.466.227
Contributi Assicurazioni Sociali Obbligatorie - Disoccupazione	343.479	300.000	43.479
Contributi assegni familiari	8.907	10.000	-1.093
Contributi assicurazione infortuni	69.720	50.000	19.720
Contributi mobilità	1.497	3.000	-1.503
Contributo ammortizzatori sociali	71.991	50.000	21.991
Contributi fondo garanzia indennità anzianità	31.828	30.000	1.828
Contributi di solidarietà	24.472	16.000	8.472
Quote indennità mobilità a carico datori di lavoro	0	0	0
Contributi addizionali cigs a carico dei datori di lavoro	1.027	1.000	27
Totale contributi anni precedenti	8.019.148	6.460.000	1.559.148
TOTALE CONTRIBUTI OBBLIGATORI	368.199.977	351.460.000	16.739.977
2 CONTRIBUTI NON OBBLIGATORI			
Contributi prosecuzione volontaria	542.211	500.000	42.211
Riscatto periodi contributivi	1.029.126	500.000	529.126
Ricongiungimenti periodi assicurativi non obbligatori	4.710.565	5.500.000	-789.435
TOTALE CONTRIBUTI NON OBBLIGATORI	6.281.902	6.500.000	-218.098
3 SANZIONI ED INTERESSI			
Sanzioni civili e interessi risarcitori	3.627.564	2.300.100	1.327.464
TOTALE SANZIONI ED INTERESSI	3.627.564	2.300.100	1.327.464
4 ALTRI RICAVI			
Recuperi previdenziali ed assistenziali	4.010.097	892.300	3.117.797
Recuperi infortuni e prestazioni integrative	96.744	151.000	-54.256
TOTALE ALTRI RICAVI	4.106.841	1.043.300	3.063.541
5 UTILIZZO FONDI E RIEQUILIBRIO GESTIONI			
Copertura infortuni	0	0	0
Copertura trattamento fine rapporto	711.966	870.000	-158.034
Copertura indennizzi	0	0	0
TOTALE UTILIZZO FONDI	711.966	870.000	-158.034
TOTALE RICAVI GESTIONE PREVIDENZIALE ED ASSISTENZIALE	382.928.251	362.173.400	20.754.851

INPGI - Gestione sostitutiva dell'A.G.O.

CONTO ECONOMICO	Consuntivo 2021	Assestamento 2021	Scostamento cons/assest 2021
COSTI			
1 PRESTAZIONI OBBLIGATORIE			
Pensioni			
Pensioni invalidità, vecchiaia e superstiti	551.236.962	552.682.000	-1.445.038
Liquidazione in capitale	267.263	190.000	77.263
Pensioni non contributive	64.978	65.000	-22
Totale pensioni	551.569.203	552.937.000	-1.367.797
Assegni			
Assegni familiari giornalisti attivi	1.003.494	800.000	203.494
Assegni familiari pensionati	6.966	7.200	-234
Assegni familiari disoccupati	26.820	23.000	3.820
Totale assegni	1.037.280	830.200	207.080
Indennizzi			
Trattamenti disoccupazione	3.715.968	3.756.000	-40.032
Trattamento tubercolosi	0	5.000	-5.000
Gestione infortuni	1.074.444	1.442.000	-367.556
Trattamento fine rapporto	1.544.353	1.800.000	-255.647
Assegni temporanei di inabilità	0	0	0
Assegni per cassa integrazione	1.272.720	1.460.000	-187.280
Indennità cassa integrazione per contratti di solidarietà	1.760.392	2.000.000	-239.608
Indennità di mobilità	15.975	19.000	-3.025
Totale indennizzi	9.383.853	10.482.000	-1.098.147
TOTALE PRESTAZIONI OBBLIGATORIE	561.990.336	564.249.200	-2.258.864
2 PRESTAZIONI NON OBBLIGATORIE			
Sovvenzioni assistenziali varie	22.000	30.000	-8.000
Assegni "Una-Tantum" ai superstiti	0	0	0
Assegni di superinvalidità	702.388	630.000	72.388
Accertamenti sanitari per superinvalidità	18.099	14.000	4.099
Casse di riposo per i pensionati	221.277	204.000	17.277
TOTALE PRESTAZIONI NON OBBLIGATORIE	963.763	878.000	85.763
TOTALE PRESTAZIONI	562.954.099	565.127.200	-2.173.101
3 ALTRI COSTI			
Trasferimento contributi	9.103.411	10.000.000	-896.589
Gestione fondo infortuni	1.161.769	758.000	403.769
Altre uscite	279.499	440.000	-160.501
TOTALE ALTRI COSTI	10.544.679	11.198.000	-653.321
TOTALE COSTI GESTIONE PREVIDENZIALE ED ASSISTENZIALE	573.498.777	576.325.200	-2.826.423
RISULTATO GESTIONE PREVIDENZIALE ED ASSISTENZIALE (A)	-190.570.526	-214.151.800	23.581.274

INPGI - Gestione sostitutiva dell'A.G.O.

CONTO ECONOMICO		Consuntivo 2021	Assestamento 2021	Scostamento cons/assest 2021
GESTIONE PATRIMONIALE				
PROVENTI				
1 PROVENTI GESTIONE IMMOBILIARE				
Affitti di immobili	78.891	74.000	4.891	
Recupero spese gestione immobili	183.869	33.500	150.369	
Interessi di mora e rateizzo	1.273	6.000	-4.727	
Altri proventi e plusvalenze cessione immobili	2.919	2.000	919	
TOTALE PROVENTI GESTIONE IMMOBILIARE	266.953	115.500	151.453	
2 PROVENTI SU FINANZIAMENTI				
Finanziamenti di Mutui				
Interessi attivi su mutui	545.331	600.000	-54.669	
Recupero spese concessione mutui	410	350	60	
Interessi di mora e rateizzo	50.115	65.000	-14.885	
Totale proventi su finanziamenti di Mutui	595.856	665.350	-69.494	
Finanziamenti di Prestiti				
Interessi attivi su prestiti	903.855	930.000	-26.145	
Interessi di mora e rateizzo	1.443	5.000	-3.557	
Totale proventi su finanziamenti di Prestiti	905.298	935.000	-29.702	
Altri proventi su finanziamenti				
Altri proventi	0	0	0	
Totale altri proventi su finanziamenti	0	0	0	
TOTALE PROVENTI SU FINANZIAMENTI	1.501.154	1.600.350	-99.196	
3 PROVENTI FINANZIARI				
Proventi gestione Mobiliare				
Utili da negoziazioni e proventi da cambi	33.815.354	23.255.000	10.560.354	
Altri proventi	0	500	-500	
Totale proventi gestione Mobiliare	33.815.354	23.255.500	10.559.854	
Altri proventi Finanziari				
Interessi attivi su depositi e conti correnti	3.952	500	3.452	
Altri proventi	0	0	0	
Totale altri proventi Finanziari	3.952	500	3.452	
TOTALE PROVENTI FINANZIARI	33.819.306	23.256.000	10.563.306	
TOTALE PROVENTI GESTIONE PATRIMONIALE	35.587.413	24.971.850	10.615.563	
ONERI				
1 ONERI GESTIONE IMMOBILIARE				
Oneri gestione immobiliare	113.135	109.300	3.835	
Spese condominiali a carico inquilini	47.477	30.800	16.677	
Spese per il personale portierato	54	2.000	-1.946	
Spese per la conservazione del patrimonio immobiliare	143.291	41.600	101.691	
Oneri tributari della gestione immobiliare	21.492	18.800	2.692	
Altri oneri e minusvalenze cessione immobili	1.707	0	1.707	
TOTALE ONERI GESTIONE IMMOBILIARE	327.157	202.500	124.657	
2 ONERI SU FINANZIAMENTI				
Oneri per la concessione di mutui	0	0	0	
Altri oneri	14.573	0	14.573	
TOTALE ONERI SU FINANZIAMENTI	14.573	0	14.573	

INPGI - Gestione sostitutiva dell'A.G.O.

CONTO ECONOMICO	Consuntivo 2021	Assestamento 2021	Scostamento cons/assest 2021
3 ONERI FINANZIARI			
Oneri gestione Mobiliare			
Perdite da negoziazioni ed oneri da cambi	7.577	8.000	-423
Spese e commissioni	32.610	42.000	-9.390
Oneri tributari della gestione mobiliare	8.421.272	5.800.500	2.620.772
Altri oneri	0	0	0
Totale oneri gestione Mobiliare	8.461.459	5.850.500	2.610.959
TOTALE ONERI FINANZIARI	8.461.459	5.850.500	2.610.959
TOTALE ONERI GESTIONE PATRIMONIALE	8.803.189	6.053.000	2.750.189
RISULTATO GESTIONE PATRIMONIALE (B)	26.784.224	18.918.850	7.865.374

COSTI DI STRUTTURA

1 ORGANI DELL'ENTE			
Compensi ed Indennità agli Organi Collegiali	615.465	620.000	-4.535
Compensi ed indennità al Collegio Sindacale	208.555	210.000	-1.445
Rimborsi spese Organi Collegiali e Collegio Sindacale	39.426	95.000	-55.574
Spese di funzionamento commissioni	2.372	5.000	-2.628
Spese di rappresentanza	2.046	2.500	-454
Elezioni organi statutori	0	0	0
Oneri previdenziali ed assistenziali	74.956	79.000	-4.044
TOTALE COSTI ORGANI DELL'ENTE	942.819	1.011.500	-68.681
2 PERSONALE			
Personale di struttura			
Stipendi ed altri assegni fissi al personale	10.787.340	10.896.000	-108.660
Straordinari	71.017	55.000	16.017
Indennità e rimborso spese trasporto per missioni	123.924	85.000	38.924
Oneri previdenziali e assistenziali	2.989.549	3.081.000	-91.451
Accantonamento trattamenti di quiescenza	480.546	520.000	-39.454
Corsi di formazione	1.153	1.000	153
Interventi assistenziali per il personale	350.840	365.000	-14.160
Altre spese del personale	241.565	222.000	19.565
Trattamento fine rapporto	885.072	908.000	-22.928
Totale costi del personale di struttura	15.931.007	16.133.000	-201.993
Personale gestione commerciale			
Stipendi ed altri assegni fissi al personale	396.763	470.000	-73.237
Straordinari	0	2.000	-2.000
Indennità e rimborso spese trasporto per missioni	402	4.000	-3.598
Oneri previdenziali e assistenziali	112.983	139.000	-26.017
Accantonamento trattamenti quiescenza	14.266	20.000	-5.734
Corsi di formazione	0	0	0
Interventi assistenziali per il personale	9.920	12.000	-2.080
Altre spese del personale	7.578	7.000	578
Trattamento fine rapporto	34.223	40.000	-5.777
Totale costi del personale della gestione commerciale	576.137	694.000	-117.863
Altri costi del personale			
Incentivi all'esodo e transazioni	643.890	660.000	-16.110
Totale altri costi del personale	643.890	660.000	-16.110
TOTALE COSTI DEL PERSONALE	17.151.033	17.487.000	-335.967

INPGI - Gestione sostitutiva dell'A.G.O.

CONTO ECONOMICO	Consuntivo 2021	Assestamento 2021	Scostamento cons/assest 2021
3 BENI E SERVIZI			
Cancelleria e materiale di consumo	78.555	87.000	-8.445
Manutenzione ed assistenza attrez. tecniche e informatiche	336.619	400.000	-63.381
Manutenzione e riparazione locali ed impianti	44.407	52.000	-7.593
Fitto locali	205.692	203.000	2.692
Utenze e spese di funzionamento sedi	508.934	515.500	-6.566
Premi di assicurazione	89.381	91.000	-1.619
Godimento di beni di terzi	27.389	26.000	1.389
Spese postali e telematiche	108.808	120.000	-11.192
Costi delle autovetture	23.584	25.600	-2.016
Consulenze legali, fiscali, previdenziali ed attuariali	133.461	135.500	-2.039
Consulenze tecniche	5.002	5.000	2
Altre consulenze	92.158	93.000	-842
Revisione e certificazione bilancio	36.850	52.000	-15.150
Spese notarili	3.748	1.500	2.248
Altre spese per l'acquisizione di beni e servizi	254.405	258.000	-3.595
TOTALE COSTI BENI E SERVIZI	1.948.993	2.065.100	-116.107
4 SERVIZI DELLE ASSOCIAZIONI STAMPA			
Costi per servizi resi dalle associazioni di stampa	2.344.399	2.347.000	-2.601
TOTALE SERVIZI DELLE ASSOCIAZIONI STAMPA	2.344.399	2.347.000	-2.601
5 ALTRI COSTI			
Spese legali	770.105	795.000	-24.895
Altre spese	0	0	0
TOTALE ALTRI COSTI	770.105	795.000	-24.895
6 ONERI FINANZIARI			
Spese per commissioni ed interessi bancari e postali	51.931	65.600	-13.669
Interessi vari	0	0	0
Altri oneri	68.356	71.800	-3.444
TOTALE ONERI FINANZIARI	120.287	137.400	-17.113
7 AMMORTAMENTI			
Ammortamento immobilizzazioni immateriali	29.362	31.000	-1.638
Ammortamento immobilizzazioni materiali	51.833	55.000	-3.167
TOTALE AMMORTAMENTI	81.196	86.000	-4.804
TOTALE COSTI DI STRUTTURA (C)	23.358.832	23.929.000	-570.168
ALTRI PROVENTI E ONERI			
1 ALTRI PROVENTI			
Recupero spese legali	527.475	240.000	287.475
Recupero spese generali di amministrazione	262.410	260.000	2.410
Riaddebito costi alla Gestione Separata	9.662.093	9.935.000	-272.907
Proventi Attività Commerciale	1.022.694	1.540.000	-517.306
Altri proventi e recuperi vari	420.693	968.100	-547.407
TOTALE ALTRI PROVENTI	11.895.366	12.943.100	-1.047.734
2 ALTRI ONERI			
Imposte, tasse e tributi vari	93.025	103.000	-9.975
Altri oneri	34.092	9.600	24.492
TOTALE ALTRI ONERI	127.117	112.600	14.517
DIFFERENZA TRA ALTRI PROVENTI ED ONERI (D)	11.768.249	12.830.500	-1.062.251

INPGI - Gestione sostitutiva dell'A.G.O.

CONTO ECONOMICO	Consuntivo 2021	Assestamento 2021	Scostamento cons/assest 2021
SVALUTAZIONI E RETTIFICHE DI VALORE DI ATTIVITA' E PASSIV. FINANZIARIE			
1 RIVALUTAZIONI			
Rivalutazione titoli e strumenti derivati	149.122	0	149.122
TOTALE RIVALUTAZIONI	149.122	0	149.122
2 SVALUTAZIONI			
Svalutazione crediti	15.975.456	9.000.000	6.975.456
Svalutazione titoli e strumenti derivati	8.856.040	8.859.000	-2.961
TOTALE SVALUTAZIONI	24.831.496	17.859.000	6.972.496
SALDO SVALUTAZ. E RETTIFICHE DI VALORE ATTIV.PASS.FINANZ. (E)	-24.682.374	-17.859.000	-6.823.374
IMPOSTE DELL' ESERCIZIO			
1 IMPOSTE SUL REDDITO D'ESERCIZIO			
Imposte correnti sul reddito d'esercizio	1.110.301	1.263.000	-152.699
Imposte esercizi precedenti	0	0	0
TOTALE IMPOSTE DELL'ESERCIZIO (F)	1.110.301	1.263.000	-152.699
AVANZO (DISAVANZO) DI GESTIONE (A+B-C+D+E-F)	-201.169.561	-225.453.450	24.283.889

INPGI GESTIONE SOSTITUTIVA DELL' A.G.O.

BILANCIO CONSUNTIVO 2021

CONTO ECONOMICO RICLASSIFICATO
DECRETO MEF del 27/03/2013

INPGI Gestione Sostitutiva dell'AGO

Decreto del Ministero dell'Economia e delle Finanze del 27 marzo 2013 Conto Economico Civile	Consuntivo 2021	Consuntivo 2020	Scostamento consuntivo 2021/2020
A - VALORE DELLA PRODUZIONE			
1) - Ricavi e proventi per l'attività istituzionale	382.216.285	374.914.060	7.302.225
a) - contributo ordinario dello Stato	0	0	0
b) - corrispettivi da contratto di servizio	0	0	0
b.1) con lo Stato	0	0	0
b.2) con le Regioni	0	0	0
b.3) con altri enti Pubblici	0	0	0
b.4) con l'Unione Europea	0	0	0
c) - contributi in conto esercizio	0	0	0
c.1) con lo Stato	0	0	0
c.2) con le Regioni	0	0	0
c.3) con altri enti Pubblici	0	0	0
c.4) con l'Unione Europea	0	0	0
d) - contributi da privati	0	0	0
e) - proventi fiscali e parafiscali	382.216.285	374.914.060	7.302.225
f) - ricavi per cessioni di prodotti e prestazioni di servizi	0	0	0
2) - Variazione delle riman. dei prod. in corso di lavoraz., semilav. e finiti	0	0	0
3) - Variazione dei lavori in corso su ordinazione	0	0	0
4) - Incrementi di immobili per lavori interni	0	0	0
5) - Altri ricavi e proventi	12.461.752	13.277.174	-815.421
a) quota contributi in conto capitale imputata all'esercizio	0	0	0
b) altri ricavi e proventi	12.461.752	13.277.174	-815.421
TOTALE VALORE DELLA PRODUZIONE (A)	394.678.037	388.191.234	6.486.804
B - COSTI DELLA PRODUZIONE			
6) - per materie prime, sussidiarie, consumo e merci	78.555	90.598	-12.043
7) - Per servizi	578.239.575	569.326.828	8.912.747
a) erogazione di servizi istituzionali	572.242.944	562.893.622	9.349.322
b) acquisizione di servizi	4.281.318	4.529.287	-247.970
c) consulenze, collaborazioni, altre prestazioni lavoro	776.912	865.463	-88.551
d) compensi ad organi di amministrazione e di controllo	938.401	1.038.455	-100.054
8) - Per godimento di beni di terzi	233.082	219.820	13.262
9) - Per il Personale	17.151.088	16.840.844	310.243
a) salari e stipendi	11.255.120	11.372.248	-117.128
b) oneri sociali	3.102.587	3.150.171	-47.584
c) trattamento di fine rapporto	919.295	923.072	-3.777
d) trattamento di quiescenza e simili	494.812	514.999	-20.187
e) altri costi	1.379.273	880.354	498.920
10) - Ammortamenti e svalutazioni	16.056.652	10.408.528	5.648.123
a) ammortamento immobilizzazioni immateriali	29.362	113.075	-83.713
b) ammortamento immobilizzazioni materiali	51.833	57.526	-5.693
c) altre svalutazioni delle immobilizzazioni	0	0	0
d) svalutaz. crediti compresi nell'attivo circolante e delle disponibilità liquide	15.975.456	10.237.926	5.737.530
11) - Variaz. rimanenze materie prime, sussidiarie, consumo e merci	0	0	0
12) - Accantonamento per rischi	0	0	0
13) - Altri accantonamenti	0	0	0
14) - Oneri diversi di gestione	9.801.210	3.038.678	6.762.532
a) oneri per provvedimenti di contenimento della spesa pubblica	0	0	0
b) altri oneri diversi di gestione	9.801.210	3.038.678	6.762.532
TOTALE COSTI DELLA PRODUZIONE (B)	621.560.160	599.925.296	21.634.865
DIFFERENZA TRA VALORE E COSTI DELLA PRODUZIONE (A-B)	-226.882.123	-211.734.062	-15.148.061
C - PROVENTI ED ONERI FINANZIARI			
15) - Proventi da partecipaz., con separata indicazione di quelli relativi ad imprese controllate e collegate e di quelli relativi a controllanti e a imprese sottoposte al controllo di queste ultime	0	0	0
16) - Altri proventi finanziari	35.049.373	8.195.269	26.854.103
a) da crediti iscritti nelle immobilizzazioni con separata indicazione di quelli da imprese controllate e collegate e di quelli da controllanti e da imprese sottoposte al controllo di queste ultime	1.449.596	1.875.585	-425.989
b) da titoli iscritti nelle immobilizzazioni che non costituiscono partecipazioni	3.657.618	1.870.655	1.786.963
c) da titoli iscritti nell'attivo circolante che non costituiscono partecipazioni	29.885.375	4.380.330	25.505.045
d) proventi diversi dai precedenti, con separata indicazione di quelli da imprese controllate e collegate e di quelli da controllanti e da imprese sottoposte al controllo di queste ultime	56.784	68.699	-11.915
17) - Interessi ed altri oneri finanziari	153.662	197.438	-43.775
a) Interessi passivi	1.896	86	1.810
b) oneri per la copertura perdite di imprese controllate e collegate	0	0	0
c) altri interessi ed oneri finanziari	151.766	197.352	-45.586
17 bis) - Utili e perdite su cambi	264.784	-22.397	287.181
a) Utili su cambi	272.361	74.215	198.146
b) Perdite su cambi	7.577	96.611	-89.034
TOTALE PROVENTI ED ONERI FINANZIARI (15+16-17+-17bis)	35.160.495	7.975.435	27.185.059

INPGI Gestione Sostitutiva dell'AGO

Decreto del Ministero dell'Economia e delle Finanze del 27 marzo 2013 Conto Economico Civilistico	Consuntivo 2021	Consuntivo 2020	Scostamento consuntivo 2021/2020
D - RETTIFICHE DI VALORE DI ATTIVITA' E PASSIVITA' FINANZIARIE			
18) - Rivalutazioni	149.122	0	149.122
a) di partecipazioni	0	0	0
b) di immobilizzazioni finanziarie che non costituiscono partecipazioni	149.122	0	149.122
c) di titoli iscritti nell'attivo circolante che non costituiscono partecipazioni	0	0	0
19) - Svalutazioni	8.856.040	12.127.427	-3.271.387
a) di partecipazioni	0	0	0
b) di immobilizzazioni finanziarie che non costituiscono partecipazioni	8.856.040	12.127.427	-3.271.387
c) di titoli iscritti nell'attivo circolante che non costituiscono partecipazioni	0	0	0
TOTALE RETTIFICHE DI VALORE (18-19)	-8.706.918	-12.127.427	3.420.509
E - PROVENTI ED ONERI STRAORDINARI			
20) - Proventi, con separata indicazione delle plusvalenze da alienazioni i cui ricavi non sono iscrivibili alla voce "altri ricavi e proventi"	411.259	3.219	408.040
21) - Oneri, con separata indicazione delle minusvalenze da alienazioni i cui effetti contabili non sono iscrivibili alla voce "oneri diversi di gestione" e delle imposte relative ad esercizi precedenti	41.973	56.366	-14.392
TOTALE DELLE PARTITE STRAORDINARIE (20-21)	369.286	-53.146	422.432
RISULTATO PRIMA DELLE IMPOSTE	-200.059.260	-215.939.200	15.879.939
22) - Imposte dell'esercizio, correnti, differite ed anticipate	1.110.301	26.226.771	-25.116.470
AVANZO (DISAVANZO) ECONOMICO DELL'ESERCIZIO	-201.169.561	-242.165.971	40.996.410

INPGI GESTIONE SOSTITUTIVA DELL' A.G.O.

BILANCIO CONSUNTIVO 2021

CONTO ECONOMICO RICLASSIFICATO
DECRETO MEF del 27/03/2013
CONFRONTATO CON ASSESTAMENTO 2021

INPGI Gestione Sostitutiva dell'AGO

Decreto del Ministero dell'Economia e delle Finanze del 27 marzo 2013 Conto Economico Civilistico	Consuntivo 2021	Assestamento 2021	Scostamento cons/assest 2021
A - VALORE DELLA PRODUZIONE			
1) - Ricavi e proventi per l'attività istituzionale	382.216.285	361.303.400	20.912.885
a) - contributo ordinario dello Stato	0	0	0
b) - corrispettivi da contratto di servizio	0	0	0
b.1) con lo Stato	0	0	0
b.2) con le Regioni	0	0	0
b.3) con altri enti Pubblici	0	0	0
b.4) con l'Unione Europea	0	0	0
c) - contributi in conto esercizio	0	0	0
c.1) con lo Stato	0	0	0
c.2) con le Regioni	0	0	0
c.3) con altri enti Pubblici	0	0	0
c.4) con l'Unione Europea	0	0	0
d) - contributi da privati	0	0	0
e) - proventi fiscali e parafiscali	382.216.285	361.303.400	20.912.885
f) - ricavi per cessioni di prodotti e prestazioni di servizi	0	0	0
2) - Variazione delle riman. dei prod. in corso di lavoraz. semilav. e finiti	0	0	0
3) - Variazione dei lavori in corso su ordinazione	0	0	0
4) - Incrementi di immobili per lavori interni	0	0	0
5) - Altri ricavi e proventi	12.461.752	12.964.600	-502.848
a) quota contributi in conto capitale imputata all'esercizio	0	0	0
b) altri ricavi e proventi	12.461.752	12.964.600	-502.848
TOTALE VALORE DELLA PRODUZIONE (A)	394.678.037	374.268.000	20.410.037
B - COSTI DELLA PRODUZIONE			
6) - per materie prime, sussidiarie, consumo e merci	78.555	87.000	-8.445
7) - Per servizi	578.239.575	581.449.300	-3.209.725
a) erogazione di servizi istituzionali	572.242.944	575.371.200	-3.128.256
b) acquisizione di servizi	4.281.318	4.309.600	-28.282
c) consulenze, collaborazioni, altre prestazioni lavoro	776.912	764.500	12.412
d) compensi ad organi di amministrazione e di controllo	938.401	1.004.000	-65.599
8) - Per godimento di beni di terzi	233.082	229.000	4.082
9) - Per il Personale	17.151.088	17.489.000	-337.912
a) salari e stipendi	11.255.120	11.423.000	-167.880
b) oneri sociali	3.102.587	3.222.000	-119.413
c) trattamento di fine rapporto	919.295	948.000	-28.705
d) trattamento di quiescenza e simili	494.812	540.000	-45.188
e) altri costi	1.379.273	1.356.000	23.273
10) - Ammortamenti e svalutazioni	16.056.652	9.086.000	6.970.652
a) ammortamento immobilizzazioni immateriali	29.362	31.000	-1.638
b) ammortamento immobilizzazioni materiali	51.833	55.000	-3.167
c) altre svalutazioni delle immobilizzazioni	0	0	0
d) svalutaz. crediti compresi nell'attivo circolante e delle disponibilità liquide	15.975.456	9.000.000	6.975.456
11) - Variaz. rimanenze materie prime, sussidiarie, consumo e merci	0	0	0
12) - Accantonamento per rischi	0	0	0
13) - Altri accantonamenti	0	0	0
14) - Oneri diversi di gestione	9.801.210	6.791.100	3.010.110
a) oneri per provvedimenti di contenimento della spesa pubblica	0	0	0
b) altri oneri diversi di gestione	9.801.210	6.791.100	3.010.110
TOTALE COSTI DELLA PRODUZIONE (B)	621.560.160	615.131.400	6.428.760
DIFFERENZA TRA VALORE E COSTI DELLA PRODUZIONE (A-B)	-226.882.123	-240.863.400	13.981.277
C - PROVENTI ED ONERI FINANZIARI			
15) - Proventi da partecipaz., con separata indicazione di quelli relativi ad imprese controllate e collegate e di quelli relativi a controllanti e a imprese sottoposte al controllo di queste ultime	0	0	0
16) - Altri proventi finanziari	35.049.373	24.806.850	10.242.523
a) da crediti iscritti nelle immobilizzazioni con separata indicazione di quelli da imprese controllate e collegate e di quelli da controllanti e da imprese sottoposte al controllo di queste ultime	1.449.596	1.530.350	-80.754
b) da titoli iscritti nelle immobilizzazioni che non costituiscono partecipazioni	3.657.618	2.200.000	1.457.618
c) da titoli iscritti nell'attivo circolante che non costituiscono partecipazioni	29.885.375	21.000.000	8.885.375
d) proventi diversi dai precedenti, con separata indicazione di quelli da imprese controllate e collegate e di quelli da controllanti e da imprese sottoposte al controllo di queste ultime	56.784	76.500	-19.716
17) - Interessi ed altri oneri finanziari	153.662	279.400	-125.738
a) Interessi passivi	1.896	100.100	-98.204
b) oneri per la copertura perdite di imprese controllate e collegate	0	0	0
c) altri interessi ed oneri finanziari	151.766	179.300	-27.534
17 bis) - Utili e perdite su cambi	264.784	47.000	217.784
a) Utili su cambi	272.361	55.000	217.361
b) Perdite su cambi	7.577	8.000	-423
TOTALE PROVENTI ED ONERI FINANZIARI (15+16-17+-17bis)	35.160.495	24.574.450	10.586.045

INPGI Gestione Sostitutiva dell'AGO

Decreto del Ministero dell'Economia e delle Finanze del 27 marzo 2013 Conto Economico Civilistico	Consuntivo 2021	Assestamento 2021	Scostamento cons/assest 2021
D - RETTIFICHE DI VALORE DI ATTIVITA' E PASSIVITA' FINANZIARIE			
18) - Rivalutazioni	149.122	0	149.122
a) di partecipazioni	0	0	0
b) di immobilizzazioni finanziarie che non costituiscono partecipazioni	149.122	0	149.122
c) di titoli iscritti nell'attivo circolante che non costituiscono partecipazioni	0	0	0
19) - Svalutazioni	8.856.040	8.859.000	-2.961
a) di partecipazioni	0	0	0
b) di immobilizzazioni finanziarie che non costituiscono partecipazioni	8.856.040	8.859.000	-2.961
c) di titoli iscritti nell'attivo circolante che non costituiscono partecipazioni	0	0	0
TOTALE RETTIFICHE DI VALORE (18-19)	-8.706.918	-8.859.000	152.082
E - PROVENTI ED ONERI STRAORDINARI			
20) - Proventi, con separata indicazione delle plusvalenze da alienazioni i cui ricavi non sono iscrivibili alla voce "altri ricavi e proventi"	411.259	958.500	-547.241
21) - Oneri, con separata indicazione delle minusvalenze da alienazioni i cui effetti contabili non sono iscrivibili alla voce "oneri diversi di gestione" e delle imposte relative ad esercizi precedenti	41.973	1.000	40.973
TOTALE DELLE PARTITE STRAORDINARIE (20-21)	369.286	957.500	-588.214
RISULTATO PRIMA DELLE IMPOSTE	-200.059.260	-224.190.450	24.131.190
22) - Imposte dell'esercizio, correnti, differite ed anticipate	1.110.301	1.263.000	-152.699
AVANZO (DISAVANZO) ECONOMICO DELL'ESERCIZIO	-201.169.561	-225.453.450	24.283.889

INPGI GESTIONE SOSTITUTIVA DELL' A.G.O.

BILANCIO CONSUNTIVO 2021

QUADRO DI RACCORDO DEL CONTO
ECONOMICO RICLASSIFICATO
DECRETO MEF del 27/03/2013

codice contabile raccordo	INPGI Gestione Sostitutiva dell'AGO	Consuntivo 2021	Consuntivo 2020	RACCORDO COLLOCAZIONE CONTI SU SCHEMA DI CONTO ECONOMICO GESTIONALE INPGI
	A - VALORE DELLA PRODUZIONE			
	1) - Ricavi e proventi per attività istituzionale			
	g) - contributo ordinario dello Stato	382.216.285	374.914.060	
	d) - consuntivi da contratto di servizio	0	0	
	b.1) con le Regioni	0	0	
	b.2) con le Regioni	0	0	
	b.3) con altri enti Pubblici	0	0	
	b.4) con l'Unione Europea	0	0	
	h) - contributi al conto esercizio	0	0	
	c.1) con le Regioni	0	0	
	c.2) con le Regioni	0	0	
	c.3) con altri enti Pubblici	0	0	
	c.4) con l'Unione Europea	0	0	
	0) - Proventi fiscali e parafiscali	382.216.285	374.914.060	
LAV VP11	Contributi Assicurazione IVS	332.375.928	328.075.100	GESTIONE PREVIDENZIALE E ASSISTENZIALE - RICAVI - CONTRIBUTI OBBLIGATORI - Contributi dell'anno - Contributi assicurazioni sociali obbligatorie - IVS
LAV VP11	Contributi Assicurazione VS - Anni Precedenti	6.460.297	6.460.297	GESTIONE PREVIDENZIALE E ASSISTENZIALE - RICAVI - CONTRIBUTI OBBLIGATORI - Contributi anni precedenti - Contributi assicurazioni sociali obbligatorie - IVS
LAV VP11	Contributi Assicurazione VS - Anni Precedenti	15.348.479	15.348.479	GESTIONE PREVIDENZIALE E ASSISTENZIALE - RICAVI - CONTRIBUTI OBBLIGATORI - Contributi anni precedenti - Contributi assicurazioni sociali obbligatorie - IVS - Disoccupazione
LAV VP11	Contributi Disoccupazione - Anni precedenti	469.838	461.407	GESTIONE PREVIDENZIALE E ASSISTENZIALE - RICAVI - CONTRIBUTI OBBLIGATORI - Contributi dell'anno - Contributi assegnati familiari
LAV VP11	Contributi assegnati familiari - Anni precedenti	8.907	6.335	GESTIONE PREVIDENZIALE E ASSISTENZIALE - RICAVI - CONTRIBUTI OBBLIGATORI - Contributi anni precedenti - Contributi assegnati familiari
LAV VP11	Contributi assegnati familiari - Anni precedenti	21.670	21.670	GESTIONE PREVIDENZIALE E ASSISTENZIALE - RICAVI - CONTRIBUTI OBBLIGATORI - Contributi anni precedenti - Contributi assegnati familiari
LAV VP11	Contributi assicurazione infortuni - Anni precedenti	0	0	GESTIONE PREVIDENZIALE E ASSISTENZIALE - RICAVI - CONTRIBUTI OBBLIGATORI - Contributi dell'anno - Contributi assicurazione infortuni
LAV VP11	Contributi mobilità - Anni precedenti	1.497	3.372	GESTIONE PREVIDENZIALE E ASSISTENZIALE - RICAVI - CONTRIBUTI OBBLIGATORI - Contributi anni precedenti - Contributi mobilità
LAV VP11	Contributi mobilità - Anni precedenti	583.946	505.107	GESTIONE PREVIDENZIALE E ASSISTENZIALE - RICAVI - CONTRIBUTI OBBLIGATORI - Contributi dell'anno - Contributi fondo garanzia indermiabilità anzianità
LAV VP11	Contributi fondo garanzia indermiabilità anzianità	2.730.596	2.438.788	GESTIONE PREVIDENZIALE E ASSISTENZIALE - RICAVI - CONTRIBUTI OBBLIGATORI - Contributi dell'anno - Contributi fondo garanzia indermiabilità anzianità
LAV VP11	Contributi di solidarietà - Anni precedenti	24.472	14.700	GESTIONE PREVIDENZIALE E ASSISTENZIALE - RICAVI - CONTRIBUTI OBBLIGATORI - Contributi dell'anno - Contributi di solidarietà
LAV VP11	Contributi di solidarietà - Anni precedenti	0	0	GESTIONE PREVIDENZIALE E ASSISTENZIALE - RICAVI - CONTRIBUTI OBBLIGATORI - Contributi anni precedenti - Contributi di solidarietà
LAV VP11	Quote indermiabilità e carico datori di lavoro	1.133.484	1.821.107	GESTIONE PREVIDENZIALE E ASSISTENZIALE - RICAVI - CONTRIBUTI OBBLIGATORI - Contributi dell'anno - Quote indermiabilità e carico datori di lavoro
LAV VP11	Contributi addizionali cigs a/o e carico datori di lavoro	1.027	1.284	GESTIONE PREVIDENZIALE E ASSISTENZIALE - RICAVI - CONTRIBUTI OBBLIGATORI - Contributi dell'anno - Contributi addizionali cigs a/o e carico datori di lavoro
LAV VP11	Contributi addizionali cigs a/o e carico datori di lavoro	542.211	572.459	GESTIONE PREVIDENZIALE E ASSISTENZIALE - RICAVI - CONTRIBUTI OBBLIGATORI - Contributi anni precedenti - Contributi addizionali cigs a/o e carico datori di lavoro
LAV VP11	Riciclo periodi contributivi	1.029.126	536.645	GESTIONE PREVIDENZIALE E ASSISTENZIALE - RICAVI - CONTRIBUTI NON OBBLIGATORI - Riciclo periodi contributivi
LAV VP11	Contributi prosecuzione volontaria	1.932.128	2.017.673	GESTIONE PREVIDENZIALE E ASSISTENZIALE - RICAVI - SANZIONI ED INTERESSI - Sanzioni civili e interessi isonatori
LAV VP11	Sanzioni civili e interessi isonatori	0	0	GESTIONE PREVIDENZIALE E ASSISTENZIALE - RICAVI - SANZIONI ED INTERESSI - Sanzioni civili e interessi isonatori
LAV VP11	Interessi rateo contributivi volontari	397.506	251.666	GESTIONE PREVIDENZIALE E ASSISTENZIALE - RICAVI - SANZIONI ED INTERESSI - Sanzioni civili e interessi isonatori
LAV VP11	Interessi rateo contributivi obbligatori	1.367.930	1.150.460	GESTIONE PREVIDENZIALE E ASSISTENZIALE - RICAVI - SANZIONI ED INTERESSI - Sanzioni civili e interessi isonatori
LAV VP11	Interessi rateo contributivi obbligatori	0	0	GESTIONE PREVIDENZIALE E ASSISTENZIALE - RICAVI - SANZIONI ED INTERESSI - Sanzioni civili e interessi isonatori
LAV VP11	Recupero ratei pensione	0	0	GESTIONE PREVIDENZIALE E ASSISTENZIALE - RICAVI - ALTRI RICAVI - Recupero previdenziali e assistenziali
LAV VP11	Recupero indermiabilità disoccupazione e cigs	127.342	166.955	GESTIONE PREVIDENZIALE E ASSISTENZIALE - RICAVI - ALTRI RICAVI - Recupero previdenziali e assistenziali
LAV VP11	Recupero assegnati familiari	3.201	2.201	GESTIONE PREVIDENZIALE E ASSISTENZIALE - RICAVI - ALTRI RICAVI - Recupero previdenziali e assistenziali
LAV VP11	Recupero indermiabilità disoccupazione e cigs	96.744	132.922	GESTIONE PREVIDENZIALE E ASSISTENZIALE - RICAVI - ALTRI RICAVI - Recupero infortuni e prestazioni integrative
LAV VP11	Recupero indermiabilità disoccupazione e cigs	246.613	201.946	GESTIONE PREVIDENZIALE E ASSISTENZIALE - RICAVI - ALTRI RICAVI - Recupero infortuni e prestazioni integrative
LAV VP11	Recupero prestazioni integrative	4.310	4.310	GESTIONE PREVIDENZIALE E ASSISTENZIALE - RICAVI - ALTRI RICAVI - Recupero infortuni e prestazioni integrative
LAV VP11	Contributi ex Art. 26/L. 41/87	5.432	244.397	GESTIONE PREVIDENZIALE E ASSISTENZIALE - RICAVI - ALTRI RICAVI - Recupero previdenziali e assistenziali
LAV VP11	Altri recuperi previdenziali ed assistenziali	156.841	0	GESTIONE PREVIDENZIALE E ASSISTENZIALE - RICAVI - ALTRI RICAVI - Recupero previdenziali e assistenziali
LAV VP11	Contributo 1% Art. 28 Reg. su pensioni	0	0	GESTIONE PREVIDENZIALE E ASSISTENZIALE - RICAVI - ALTRI RICAVI - Recupero previdenziali e assistenziali
LAV VP11	Contributo 1% Art. 28 Reg. su pensioni	0	0	GESTIONE PREVIDENZIALE E ASSISTENZIALE - RICAVI - ALTRI RICAVI - Recupero previdenziali e assistenziali
LAV VP11	Contributo solidarietà riforma previdenziale	4.848.126	4.838.004	GESTIONE PREVIDENZIALE E ASSISTENZIALE - RICAVI - CONTRIBUTI OBBLIGATORI - Contributi dell'anno - Contributo ammortizzatori sociali
LAV VP11	Contributo solidarietà riforma previdenziale	18.616	980.711	GESTIONE PREVIDENZIALE E ASSISTENZIALE - RICAVI - ALTRI RICAVI - Recupero previdenziali e assistenziali
LAV VP11	Recup. contributi figurativa DL 182/30/17/2019	492.030	680.289	GESTIONE PREVIDENZIALE E ASSISTENZIALE - RICAVI - ALTRI RICAVI - Recupero previdenziali e assistenziali
LAV VP11	Contributo Stato 61/88 L. 178/2000	2.959.975	0	GESTIONE PREVIDENZIALE E ASSISTENZIALE - RICAVI - ALTRI RICAVI - Recupero previdenziali e assistenziali
LAV VP11	Contributo Stato 61/88 L. 178/2000	71.991	46.159	GESTIONE PREVIDENZIALE E ASSISTENZIALE - RICAVI - CONTRIBUTI OBBLIGATORI - Contributi anni precedenti - Contributo ammortizzatori sociali
LAV VP11	Contributo ammortizzatori sociali anni precedenti	0	0	GESTIONE PREVIDENZIALE E ASSISTENZIALE - RICAVI - CONTRIBUTI OBBLIGATORI - Contributi anni precedenti - Contributo ammortizzatori sociali
	1) - ricavi per cessioni di prodotti e prestazioni di servizi	0	0	
	2) - Variazione delle rimanenti dei prodi in corso di lavoraz. semilav e limi	0	0	
	3) - Variazione dei lavori in corso su ordinazione	0	0	
	4) - Incrementi di immobili per lavori interni	0	0	
	5) - Altri ricavi e proventi	12.461.762	13.277.174	
	d) - Altri ricavi e proventi	12.461.762	13.277.174	
LAV VP17	Utilizzo F.to Garanzia Indemnità Anticiduità	711.946	1.036.434	GESTIONE PREVIDENZIALE E ASSISTENZIALE - RICAVI - UTILIZZO FONDI REQUILIBRIO GESTIONI - Copertura trattamento fine rapporto
LAV VP17	Requillibro e coperture gestione infortuni	0	0	GESTIONE PREVIDENZIALE E ASSISTENZIALE - RICAVI - UTILIZZO FONDI REQUILIBRIO GESTIONI - Copertura infortuni
LAV VP17	Requillibro e coperture gestione infortuni	78.891	65.749	GESTIONE PARIMONIALE - PROVENTI - PROVENTI GESTIONE IMMOBILIARE - Affitti di cui 358
LAV VP17	Requillibro e coperture gestione infortuni	168.307	13.864	GESTIONE PARIMONIALE - PROVENTI - PROVENTI GESTIONE IMMOBILIARE - Recupero spese gestione immobili
LAV VP17	Requillibro e coperture gestione infortuni	15.562	86.450	GESTIONE PARIMONIALE - PROVENTI - PROVENTI GESTIONE IMMOBILIARE - Recupero spese gestione immobili

codice economico		INPGI Gestione Sostitutiva dell'AGO		Consuntivo	
racordo		RACCORDO COLLOCAZIONE CONTI SU SCHEMA DI CONTO ECONOMICO GESTIONALE INPGI		2020	
LAV CP1	7201000001	0	0	0	0
LAV CP1	7201000002	0	0	0	0
LAV CP1	7201000003	95	95	0	0
LAV CP1	7201000004	563.268	563.268	0	0
LAV CP1	7201000005	262.410	262.410	0	0
LAV CP1	7201000006	40.000	40.000	0	0
LAV CP1	7201000007	482.876	482.876	0	0
LAV CP1	7201000008	2.245.983	2.245.983	0	0
LAV CP1	7201000009	2.416.111	2.416.111	0	0
LAV CP1	7201000010	0	0	0	0
LAV CP1	7201000011	0	0	0	0
LAV CP1	7201000012	11.562	11.562	0	0
LAV CP1	7201000013	9	9	0	0
LAV CP1	7201000014	388.181.234	388.181.234	0	0
(A) TOTALE VALORE DELLA PRODUZIONE					
B - COSTI DELLA PRODUZIONE					
LAV CP1	8205000001	78.565	78.565	0	0
LAV CP1	8205000002	4.771	4.771	0	0
LAV CP1	8205000003	6.097	6.097	0	0
LAV CP1	8205000004	20.340	20.340	0	0
LAV CP1	8205000005	4.417	4.417	0	0
(B) - COSTI DELLA PRODUZIONE					
LAV CP2	8207000001	578.228.575	578.228.575	0	0
LAV CP2	8207000002	572.242.944	572.242.944	0	0
LAV CP2	8207000003	351.726.822	351.726.822	0	0
LAV CP2	8207000004	64.728	64.728	0	0
LAV CP2	8207000005	1.003.494	1.003.494	0	0
LAV CP2	8207000006	6.966	6.966	0	0
LAV CP2	8207000007	3.715.928	3.715.928	0	0
LAV CP2	8207000008	1.029.356	1.029.356	0	0
LAV CP2	8207000009	1.548.353	1.548.353	0	0
LAV CP2	8207000010	1.272.720	1.272.720	0	0
LAV CP2	8207000011	15.975	15.975	0	0
LAV CP2	8207000012	221.277	221.277	0	0
LAV CP2	8207000013	27.010	27.010	0	0
LAV CP2	8207000014	702.388	702.388	0	0
LAV CP2	8207000015	2.111.929	2.111.929	0	0
LAV CP2	8207000016	254.421	254.421	0	0
LAV CP2	8207000017	4.281.318	4.281.318	0	0
LAV CP3	8102000001	0	0	0	0
LAV CP3	8102000002	0	0	0	0
LAV CP3	8102000003	0	0	0	0
LAV CP3	8102000004	0	0	0	0
LAV CP3	8102000005	0	0	0	0
LAV CP3	8102000006	46.548	46.548	0	0
LAV CP3	8102000007	0	0	0	0
LAV CP3	8102000008	0	0	0	0
LAV CP3	8102000009	0	0	0	0
LAV CP3	8102000010	0	0	0	0
LAV CP3	8102000011	929	929	0	0
LAV CP3	8102000012	929	929	0	0
LAV CP3	8103000001	1.987	1.987	0	0
LAV CP3	8103000002	136.524	136.524	0	0
LAV CP3	8103000003	101.848	101.848	0	0
LAV CP3	8103000004	1.545	1.545	0	0
LAV CP3	8203000008	0	0	0	0
LAV CP3	8204000016	0	0	0	0
LAV CP3	8205000007	2.046	2.046	0	0
LAV CP3	8206000001	336.619	336.619	0	0
LAV CP3	8204000002	0	0	0	0

QUADRO DI RACCORDO SCHEMA DECRETO INF 27 MARZO 2013

XIX LEGISLATURA — DISEGNI DI LEGGE E RELAZIONI — DOCUMENTI — DOC. XV N. 152

codice classificato	INPGI Gestione Sostitutiva dell'AGO	Consuntivo 2021	Consuntivo 2020	RACCORDO COLLOCAZIONE CONTI SU SCHEMA DI CONTO ECONOMICO GESTIONALE INPGI
LAV CP3	8204000003 Pulizie	116.799	132.407	COSTI DI STRUTTURA - BENI E SERVIZI - Utensile e spese di funzionamento sedi
LAV CP3	8209000002 Manutenzione e riparazione locali e relativi impianti	14.441	34.099	COSTI DI STRUTTURA - BENI E SERVIZI - Manutenzioni e riparazioni locali e impianti
LAV CP3	8209000003 Servizi e manutenzioni impianti e attrezzature tecniche	29.966	50.414	COSTI DI STRUTTURA - BENI E SERVIZI - Manutenzioni e riparazioni locali e impianti
LAV CP3	8209000004 Servizi e manutenzioni impianti e attrezzature tecniche	115.268	147.740	COSTI DI STRUTTURA - BENI E SERVIZI - Utensile e spese di funzionamento sedi
LAV CP3	8204000013 Spese per convegni e contributi per iniziative scient., e cult.			COSTI DI STRUTTURA - BENI E SERVIZI - Altre Spese per acquisizione di beni e servizi
LAV CP3	8207000003 Manutenzione e riparazione autoveicoli	58	410	COSTI DI STRUTTURA - BENI E SERVIZI - Costi delle autoveiture
LAV CP3	8207000005 Lavaggi autoveicoli	744	955	COSTI DI STRUTTURA - BENI E SERVIZI - Costi delle autoveiture
LAV CP3	8209000007 Servizi	17	14	COSTI DI STRUTTURA - BENI E SERVIZI - Costi delle autoveiture
LAV CP3	8209000006 Canoni acqua	2.891	12.360	COSTI DI STRUTTURA - BENI E SERVIZI - Utensile e spese di funzionamento sedi
LAV CP3	8204000004 Impianti vari	8.427	101.444	COSTI DI STRUTTURA - BENI E SERVIZI - Utensile e spese di funzionamento sedi
LAV CP3	8204000010 Spese di manutenzione	8.427	8.428	COSTI DI STRUTTURA - BENI E SERVIZI - Altre Spese per acquisizione di beni e servizi
LAV CP3	8204000011 Spese di manutenzione	21.135	30.488	COSTI DI STRUTTURA - BENI E SERVIZI - Beni di natura finanziaria, previdenziali e culturali
LAV CP3	8204000015 Costi per servizi associazioni stampa	2.344.399	2.470.294	COSTI DI STRUTTURA - SERVIZI DELLE ASSOCIAZIONI STAMPA - Costi per servizi resi dalle associazioni stampa
LAV CP3	8204000023 Riconoscimenti stenografiche	100.806	102.267	COSTI DI STRUTTURA - BENI E SERVIZI - Utensile e spese di funzionamento sedi
LAV CP3	8204000012 Pubblicazione fretta stitolo	15.140	14.130	COSTI DI STRUTTURA - BENI E SERVIZI - Altre Spese per acquisizione di beni e servizi
LAV CP3	8204000007 Spese per annunci ed inserzioni	1.804	960	COSTI DI STRUTTURA - BENI E SERVIZI - Altre Spese per acquisizione di beni e servizi
LAV CP3	8204000018 Revisione e certificazione bilancio	36.850	31.939	COSTI DI STRUTTURA - BENI E SERVIZI - Revisione e certificazione bilancio
LAV CP3	8204000012 Servizi telematici	6.126	30.000	COSTI DI STRUTTURA - BENI E SERVIZI - Spese postali e telematiche
LAV CP3	8204000012 Servizi telematici	6.126	30.000	COSTI DI STRUTTURA - BENI E SERVIZI - Spese postali e telematiche
LAV CP3	8207000001 Carburante	3.194	2.311	COSTI DI STRUTTURA - BENI E SERVIZI - Costi delle autoveiture
LAV CP3	8209000007 Combustibile da riscaldamento	35.460	24.813	COSTI DI STRUTTURA - BENI E SERVIZI - Utensile e spese di funzionamento sedi
LAV CP3	8225000001 Spese versate legali	212.629	97.411	COSTI DI STRUTTURA - ALTRI COSTI - Spese legali
LAV CP3	8225000010 Rimborso spese per impieghi			COSTI DI STRUTTURA - ALTRI COSTI - Altre spese
LAV CP4	8103000006 El consulto, collaborazioni, altre prestazioni lavoro	716.912	865.463	GESTIONE PARIMONIALE - ONERI - ONERI GESTIONE IMMOBILIARE - Spese per la conservazione del patrimonio immobiliare
LAV CP4	8101000010 Consuente tecniche immobiliare	6.722	20.285	0 GESTIONE PARIMONIALE - ONERI - ONERI GESTIONE IMMOBILIARE - Spese per il personale portierato
LAV CP4	8101000010 Somministrazione portierato	0	0	0 GESTIONE PARIMONIALE - ONERI - ONERI GESTIONE IMMOBILIARE - Spese per il personale portierato
LAV CP4	8204000019 Spese di manutenzione	113.306	222.860	COSTI DI STRUTTURA - BENI E SERVIZI - Spese per il personale portierato
LAV CP4	8204000019 Spese notai	3.748	4.543	COSTI DI STRUTTURA - BENI E SERVIZI - Spese notai
LAV CP4	8204000021 Consuente varie	92.158	120.243	COSTI DI STRUTTURA - BENI E SERVIZI - Altre consulenze
LAV CP4	8204000020 Consuente tecniche struttura	5.002	958	COSTI DI STRUTTURA - BENI E SERVIZI - Consulenze tecniche
LAV CP4	8225000001 Spese per impieghi	557.476	494.454	COSTI DI STRUTTURA - ALTRI COSTI - Spese legali
LAV CP5	8203000001 El compensi ad organi di amministrazione e di controllo	938.401	1.038.455	COSTI DI STRUTTURA - ORGANI DELL'ENTE - Compensi ed indennità agli organi collegiali
LAV CP5	8203000001 Indennità del Presidente	220.032	235.757	COSTI DI STRUTTURA - ORGANI DELL'ENTE - Compensi ed indennità agli organi collegiali
LAV CP5	8203000003 Compensi Organi Collegiali	395.433	392.972	COSTI DI STRUTTURA - ORGANI DELL'ENTE - Compensi ed indennità agli organi collegiali
LAV CP5	8203000004 Rimborso spese Organi Collegiali	39.242	90.613	COSTI DI STRUTTURA - ORGANI DELL'ENTE - Rimborso spese organi collegiali e collegio sindacale
LAV CP5	8203000005 Compensi gestioni Collegio Sindacale	0	0	COSTI DI STRUTTURA - ORGANI DELL'ENTE - Compensi ed indennità di collegio sindacale
LAV CP5	8203000006 Indennità Collegio Sindacale	208.355	254.545	COSTI DI STRUTTURA - ORGANI DELL'ENTE - Compensi ed indennità di collegio sindacale
LAV CP5	8204000012 Contributo per il Collegio Sindacale	7.866	7.468	COSTI DI STRUTTURA - ORGANI DELL'ENTE - Compensi ed indennità di collegio sindacale
LAV CP5	8305000001 INAIL contributo D.Lgs.38/2000 parolab.	112	28	COSTI DI STRUTTURA - ORGANI DELL'ENTE - Oneri previdenziali ed assistenziali
LAV CP5	8304000020 INPGI contributi coccico	66.978	67.353	COSTI DI STRUTTURA - ORGANI DELL'ENTE - Oneri previdenziali ed assistenziali
LAV CP6	8209000001 El - Per adempimento di beni di terzi	233.082	219.820	COSTI DI STRUTTURA - BENI E SERVIZI - Fitto locali
LAV CP6	8204000008 Noleggio materiale tecnico	205.692	194.438	COSTI DI STRUTTURA - BENI E SERVIZI - Fitto locali
LAV CP6	8204000008 Noleggio materiale tecnico	27.389	25.381	COSTI DI STRUTTURA - BENI E SERVIZI - Fitto locali
LAV CP7	8101000001 El - Per il personale	11.151.088	15.840.844	GESTIONE PARIMONIALE - ONERI - ONERI GESTIONE IMMOBILIARE - Spese per il personale portierato
LAV CP7	8202000001 El - salari e stipendi	11.255.120	11.372.248	GESTIONE PARIMONIALE - ONERI - ONERI GESTIONE IMMOBILIARE - Spese per il personale portierato
LAV CP7	8101000001 Stipendi e salari portierato	0	3.434	0 COSTI DI STRUTTURA - PERSONALE - Personale di struttura - Stipendi e altri assegni listi di personale
LAV CP7	8202000001 Stipendi e salari commie	10.797.340	10.808.461	0 COSTI DI STRUTTURA - PERSONALE - Personale di struttura - Stipendi e altri assegni listi di personale
LAV CP7	8202000002 Stipendi e salari commie	394.743	490.100	0 COSTI DI STRUTTURA - PERSONALE - Personale gestione commerciale - Stipendi e altri assegni listi di personale
LAV CP8	8101000005 El - oneri sociali	3.102.587	3.150.171	GESTIONE PARIMONIALE - ONERI - ONERI GESTIONE IMMOBILIARE - Spese per il personale portierato
LAV CP8	8201000012 Oneri previdenziali INPS portieri	0	1.088	0 COSTI DI STRUTTURA - PERSONALE - Personale di struttura - Oneri previdenziali ed assistenziali
LAV CP8	8201000012 Oneri previd. INPS	4	138	0 COSTI DI STRUTTURA - PERSONALE - Personale di struttura - Oneri previdenziali ed assistenziali
LAV CP8	8201000013 Oneri previd. CPDEL	2.558.356	2.564.819	0 COSTI DI STRUTTURA - PERSONALE - Personale di struttura - Oneri previdenziali ed assistenziali
LAV CP8	8201000015 Oneri previd. ENPDIP	378.022	394.736	0 COSTI DI STRUTTURA - PERSONALE - Personale di struttura - Oneri previdenziali ed assistenziali
LAV CP8	8201000025 Oneri assistenziali INPS	19.902	13.073	0 COSTI DI STRUTTURA - PERSONALE - Personale di struttura - Oneri previdenziali ed assistenziali
LAV CP8	8201000025 Oneri assistenziali INPS	34.726	51.339	0 COSTI DI STRUTTURA - PERSONALE - Personale di struttura - Oneri previdenziali ed assistenziali
LAV CP8	8202000012 Oneri previd. INRS commie	78.576	105.791	0 COSTI DI STRUTTURA - PERSONALE - Personale gestione commerciale - Oneri previdenziali ed assistenziali
LAV CP8	8202000015 Oneri previd. CPDEL commie	311.228	37.881	0 COSTI DI STRUTTURA - PERSONALE - Personale gestione commerciale - Oneri previdenziali ed assistenziali
LAV CP8	8202000015 Oneri previd. ENPDIP commie	323	409	0 COSTI DI STRUTTURA - PERSONALE - Personale gestione commerciale - Oneri previdenziali ed assistenziali
LAV CP8	8202000015 Oneri previd. ENPDIP commie	323	409	0 COSTI DI STRUTTURA - PERSONALE - Personale gestione commerciale - Oneri previdenziali ed assistenziali
LAV CP8	8101000007 El - oneri INPS/INAP/ gestione CPDEL/portieri	2.740	817	GESTIONE PARIMONIALE - ONERI - ONERI GESTIONE IMMOBILIARE - Spese per il personale portierato
LAV CP8	8101000002 Accantonamento IIR portieri	919.205	923.072	GESTIONE PARIMONIALE - ONERI - ONERI GESTIONE IMMOBILIARE - Spese per il personale portierato
LAV CP8	8202000010 Accantonamento IIR personale gest. commie	685.030	865.030	GESTIONE PARIMONIALE - ONERI - ONERI GESTIONE IMMOBILIARE - Spese per il personale portierato
LAV CP8	8202000010 Accantonamento IIR personale gest. commie	34.223	40.244	GESTIONE PARIMONIALE - ONERI - ONERI GESTIONE IMMOBILIARE - Spese per il personale portierato

QUADRO DI RACCORDO SCHEMA DECRETO MEF 27 MARZO 2013

codice articolo	IMPGI Gestione Sostitutiva dell'AGO	Consuntivo 2021	Consuntivo 2020	RACCORDO COLLOCAZIONE CONTI SU SCHEMA DI CONTO ECONOMICO GESTIONALE INPGI
LAV C010	di trattamento di quiescenza e simili	484.912	514.989	PERSONALE - Personale di struttura - Accantonamento trattamenti di quiescenza
LAV C100	Accantonamento Fondo Previdenza	480.546	496.737	0 COSTI DI STRUTTURA - PERSONALE - Personale di struttura - Accantonamento trattamenti di quiescenza
LAV C101	Accantonamento Fondo Previdenza	14.212	18.262	0 COSTI DI STRUTTURA - PERSONALE - Personale di struttura - Accantonamento trattamenti di quiescenza
LAV C110	Accantonamento Fondo Previdenza portafili	1.379.273	880.354	0 GESTIONE PATRIMONIALE - ONERI - ONERI GESTIONE IMMOBILIARE - Spese per il personale portafoglio
LAV C111	e) altri costi			
LAV CP11	Indennità e rimborso trasferte	0	74.759	0 COSTI DI STRUTTURA - PERSONALE - Personale di struttura - Indennità e rimborso spese trasferte per missioni
LAV CP12	Indennità e rimborso trasferte	0	156.778	0 COSTI DI STRUTTURA - PERSONALE - Personale di struttura - Indennità e rimborso spese trasferte per missioni
LAV CP13	Rimborso spese trasferte	58.897	0	0 COSTI DI STRUTTURA - PERSONALE - Personale di struttura - Incremento e rimborso spese trasferte per missioni
LAV CP14	Corsi di formazione	350.840	338.075	0 COSTI DI STRUTTURA - PERSONALE - Personale di struttura - Corsi di formazione
LAV CP15	Oneri assistenziali CASAGIT	0	0	0 COSTI DI STRUTTURA - PERSONALE - Personale di struttura - Interventi assistenziali per il personale
LAV CP16	Oneri assistenziali CASAGIT	0	0	0 COSTI DI STRUTTURA - PERSONALE - Personale di struttura - Interventi assistenziali per il personale
LAV CP17	Oneri assistenziali CASAGIT	241.485	266.088	0 COSTI DI STRUTTURA - PERSONALE - Personale di struttura - Interventi assistenziali per il personale
LAV CP18	Spese per selezione	0	0	0 COSTI DI STRUTTURA - PERSONALE - Personale di struttura - Altre spese del personale
LAV CP19	Indennità e rimborso trasferte	0	19.116	0 COSTI DI STRUTTURA - PERSONALE - Personale gestione commerciale - Indennità e rimborso spese trasferte per missioni
LAV CP20	Indennità trasferte gest.comm.le	0	0	0 COSTI DI STRUTTURA - PERSONALE - Personale gestione commerciale - Indennità e rimborso spese trasferte per missioni
LAV CP21	Oneri assistenziali CASAGIT	40	0	0 COSTI DI STRUTTURA - PERSONALE - Personale gestione commerciale - Interventi assistenziali per il personale
LAV CP22	Corsi di formazione	0	0	0 COSTI DI STRUTTURA - PERSONALE - Personale gestione commerciale - Corsi di formazione
LAV CP23	Oneri assistenziali CASAGIT	9.270	13.098	0 GESTIONE PATRIMONIALE - ONERI - ONERI GESTIONE IMMOBILIARE - Spese per il personale portafoglio
LAV CP24	Incentivi all'esodo portafoglio	0	0	0 GESTIONE PATRIMONIALE - ONERI - ONERI GESTIONE IMMOBILIARE - Spese per il personale portafoglio
LAV CP25	Oneri assistenziali CASAGIT	7.578	9.094	0 COSTI DI STRUTTURA - PERSONALE - Personale gestione commerciale - Altre spese del personale
LAV CP26	Altri costi del personale	0	0	0 COSTI DI STRUTTURA - PERSONALE - Personale di struttura - Altre spese del personale
LAV CP27	Accantonamenti sanitari personale struttura	0	0	0 COSTI DI STRUTTURA - PERSONALE - Personale di struttura - Accantonamenti sanitari personale struttura
LAV CP28	Accantonamenti sanitari personale comm.le	0	0	0 COSTI DI STRUTTURA - PERSONALE - Personale di struttura - Accantonamenti sanitari personale struttura
LAV CP29	Accantonamenti sanitari personale portafoglio	0	0	0 COSTI DI STRUTTURA - PERSONALE - Personale di struttura - Accantonamenti sanitari personale struttura
LAV CP30	Altri costi personale portafoglio	0	0	0 COSTI DI STRUTTURA - PERSONALE - Personale di struttura - Altre spese del personale
LAV CP31	Incentivi all'esodo	643.890	108.000	0 COSTI DI STRUTTURA - PERSONALE - Altri costi del personale - Incentivi all'esodo e trasfazioni
LAV CP32	Oneri per trasfazioni	0	48.404	0 COSTI DI STRUTTURA - PERSONALE - Altri costi del personale - Incentivi all'esodo e trasfazioni
LAV CP33	Oneri per trasfazioni portafoglio	0	0	0 GESTIONE PATRIMONIALE - ONERI - ONERI GESTIONE IMMOBILIARE - Spese per il personale portafoglio
LAV CP34	Oneri per trasfazioni portafoglio	0	16.058.652	0 GESTIONE PATRIMONIALE - ONERI - ONERI GESTIONE IMMOBILIARE - Spese per il personale portafoglio
LAV CP35	10) - Ammortamenti e svalutazioni	29.382	113.075	
LAV CP36	a) Ammortamento immobilizzazioni immateriali	29.382	58.665	0 COSTI DI STRUTTURA - AMMORTAMENTI - Ammortamento immobilizzazioni immateriali
LAV CP37	Ammortamento programmi software	29.382	58.665	0 COSTI DI STRUTTURA - AMMORTAMENTI - Ammortamento immobilizzazioni immateriali
LAV CP38	Ammortamento programmi software	0	0	0 COSTI DI STRUTTURA - AMMORTAMENTI - Ammortamento immobilizzazioni immateriali
LAV CP39	Ammortamento costi di impianto	0	54.411	0 COSTI DI STRUTTURA - AMMORTAMENTI - Ammortamento immobilizzazioni immateriali
LAV CP40	Ammortamento costi di impianto	0	0	0 COSTI DI STRUTTURA - AMMORTAMENTI - Ammortamento immobilizzazioni immateriali
LAV CP41	Ammortamento costi di impianto	0	0	0 COSTI DI STRUTTURA - AMMORTAMENTI - Ammortamento immobilizzazioni immateriali
LAV CP42	Ammortamento costi di impianto	0	0	0 COSTI DI STRUTTURA - AMMORTAMENTI - Ammortamento immobilizzazioni immateriali
LAV CP43	Ammortamento immobilizzazioni materiali	51.833	57.526	0 COSTI DI STRUTTURA - AMMORTAMENTI - Ammortamento immobilizzazioni materiali
LAV CP44	Ammortamento beni di natura industriale	0	0	0 COSTI DI STRUTTURA - AMMORTAMENTI - Ammortamento immobilizzazioni materiali
LAV CP45	Ammortamento macchinari ufficio	3.749	4.702	0 COSTI DI STRUTTURA - AMMORTAMENTI - Ammortamento immobilizzazioni materiali
LAV CP46	Ammortamento macchinari ufficio	33.551	38.958	0 COSTI DI STRUTTURA - AMMORTAMENTI - Ammortamento immobilizzazioni materiali
LAV CP47	Ammortamento autoveicoli	0	0	0 COSTI DI STRUTTURA - AMMORTAMENTI - Ammortamento immobilizzazioni materiali
LAV CP48	Ammortamento impianti e macchinari	14.814	13.538	0 COSTI DI STRUTTURA - AMMORTAMENTI - Ammortamento immobilizzazioni materiali
LAV CP49	Ammortamento impianti e macchinari	28	298	0 COSTI DI STRUTTURA - AMMORTAMENTI - Ammortamento immobilizzazioni materiali
LAV CP50	Altri costi di impianto	0	0	0 COSTI DI STRUTTURA - AMMORTAMENTI - Ammortamento immobilizzazioni materiali
LAV CP51	11) - Variaz delle rimanenze materie prime, sussidiarie, consumo e merci	0	0	
LAV CP52	di svaldi crediti dell attivo circolante e delle disponibilità liquide	15.975.458	10.237.926	
LAV CP53	Svalutazione Crediti contabili obbligatori	15.975.458	10.237.926	0 SVALUTAZIONE RETTIFICHE DI VALORE DI ATTIVITA E PASSIVITA FINANZIARIE - SVALUTAZIONI - Svalutazione crediti contabili obbligatori
LAV CP54	Svalutazione Crediti per mutui	0	0	0 SVALUTAZIONE RETTIFICHE DI VALORE DI ATTIVITA E PASSIVITA FINANZIARIE - SVALUTAZIONI - Svalutazione crediti contabili obbligatori
LAV CP55	Svalutazione Crediti per prestiti	0	0	0 SVALUTAZIONE RETTIFICHE DI VALORE DI ATTIVITA E PASSIVITA FINANZIARIE - SVALUTAZIONI - Svalutazione crediti contabili obbligatori
LAV CP56	Svalutazione Crediti per prestiti	0	0	0 SVALUTAZIONE RETTIFICHE DI VALORE DI ATTIVITA E PASSIVITA FINANZIARIE - SVALUTAZIONI - Svalutazione crediti contabili obbligatori
LAV CP57	12) - Accantonamento per rischi	0	0	
LAV CP58	Accantonamenti di fondi rischi	0	0	0 ALTRI PROVENTI E ONERI - ALTRI ONERI - Altri oneri
LAV CP59	Accantonamenti di fondi rischi	0	0	0 ALTRI PROVENTI E ONERI - ALTRI ONERI - Altri oneri
LAV CP60	Accantonamenti di fondi rischi	0	0	0 ALTRI PROVENTI E ONERI - ALTRI ONERI - Altri oneri
LAV CP61	Accantonamenti di fondi rischi	0	0	0 ALTRI PROVENTI E ONERI - ALTRI ONERI - Altri oneri
LAV CP62	13) - Altri accantonamenti	0	0	
LAV CP63	Accantonamenti di fondi oneri futuri	0	0	0 ALTRI PROVENTI E ONERI - ALTRI ONERI - Altri oneri
LAV CP64	Accantonamenti di fondi oneri futuri	0	0	0 ALTRI PROVENTI E ONERI - ALTRI ONERI - Altri oneri
LAV CP65	Accantonamenti di fondi oneri futuri	0	0	0 ALTRI PROVENTI E ONERI - ALTRI ONERI - Altri oneri
LAV CP66	Accantonamenti di fondi oneri futuri	0	0	0 ALTRI PROVENTI E ONERI - ALTRI ONERI - Altri oneri
LAV CP67	14) - Oneri diversi di gestione	9.801.710	3.038.678	
LAV CP68	a) oneri per provvedimenti di contenimento della spesa pubblica	0	0	
LAV CP69	Oneri v.d.stato razionalizzazione consumi intermedi	0	0	0 ALTRI PROVENTI E ONERI - ALTRI ONERI - Altri oneri
LAV CP70	Altri oneri diversi di gestione	9.801.710	3.038.678	0 GESTIONE PATRIMONIALE - ONERI - ONERI GESTIONE IMMOBILIARE - ONERI ONERI ONERI - ONERI ONERI ONERI
LAV CP71	Accantonamenti per destinazione di Fondo infertilità	982.872	1.211.257	0 GESTIONE PATRIMONIALE - ONERI - ONERI GESTIONE IMMOBILIARE - ONERI ONERI ONERI - ONERI ONERI ONERI
LAV CP72	Risultato per destinazione di Fondo infertilità	18.899	14.438	0 GESTIONE PATRIMONIALE - ONERI - ONERI GESTIONE IMMOBILIARE - ONERI ONERI ONERI - ONERI ONERI ONERI
LAV CP73	Spese di gestione infertilità	178.897	176.389	0 GESTIONE PATRIMONIALE - ONERI - ONERI GESTIONE IMMOBILIARE - ONERI ONERI ONERI - ONERI ONERI ONERI
LAV CP74	Costo di gestione infertilità	2.955	3.065	0 GESTIONE PATRIMONIALE - ONERI - ONERI GESTIONE IMMOBILIARE - ONERI ONERI ONERI - ONERI ONERI ONERI
LAV CP75	Copertura e tasse impreviste	12.795	21.352	0 GESTIONE PATRIMONIALE - ONERI - ONERI GESTIONE IMMOBILIARE - ONERI ONERI ONERI - ONERI ONERI ONERI
LAV CP76	Copertura e tasse impreviste	90.217	58.210	0 ALTRI PROVENTI E ONERI - ALTRI ONERI - Imposte, tasse e tributi vari
LAV CP77	Imposte e tasse da regime di risparmio amministrato	8.221.048	1.467.793	0 ALTRI PROVENTI E ONERI - ALTRI ONERI - Imposte, tasse e tributi vari
LAV CP78	Imposte e tasse da regime di risparmio amministrato	1.622	1.517	0 ALTRI PROVENTI E ONERI - ALTRI ONERI - Imposte, tasse e tributi vari
LAV CP79	Bolli e tasse varie	48	48	0 ALTRI PROVENTI E ONERI - ALTRI ONERI - Imposte, tasse e tributi vari
LAV CP80	Bolli e tasse varie	48	48	0 ALTRI PROVENTI E ONERI - ALTRI ONERI - Imposte, tasse e tributi vari
LAV CP81	Imposte e tasse da regime di risparmio gestito	0	0	0 GESTIONE PATRIMONIALE - ONERI - ONERI GESTIONE IMMOBILIARE - ONERI ONERI ONERI - ONERI ONERI ONERI
LAV CP82	Imposte e tasse da regime di risparmio gestito	0	0	0 GESTIONE PATRIMONIALE - ONERI - ONERI GESTIONE IMMOBILIARE - ONERI ONERI ONERI - ONERI ONERI ONERI
LAV CP83	Imposte e tasse da regime di risparmio gestito	0	0	0 GESTIONE PATRIMONIALE - ONERI - ONERI GESTIONE IMMOBILIARE - ONERI ONERI ONERI - ONERI ONERI ONERI
LAV CP84	Imposte e tasse da regime di risparmio gestito	0	0	0 GESTIONE PATRIMONIALE - ONERI - ONERI GESTIONE IMMOBILIARE - ONERI ONERI ONERI - ONERI ONERI ONERI
LAV CP85	INPS contributo lavoro autonomo	464	1.967	0 COSTI DI STRUTTURA - BENI E SERVIZI - Altre Spese per acquisizione di beni e servizi
LAV CP86	Cerificati	0	0	

XIX LEGISLATURA — DISEGNI DI LEGGE E RELAZIONI — DOCUMENTI — DOC. XV N. 152

codice contabile	INPGI Gestione Sostitutiva dell'AGO	Consuntivo 2021	Consuntivo 2020	RACCORDO COLLOCAZIONE CONTI SU SCHEMA DI CONTO ECONOMICO GESTIONALE INPGI
LAV CP20	Valori bollati	1.446	0	1.112 ALTRI PROVENTI E ONERI - ALTRI ONERI - Imposte, tasse e titoli vari
LAV CP20	ICI	0	0	0 GESTIONE PATRIMONIALE - ONERI - ONERI GESTIONE IMMOBILIARE - Oneri tributi della gestione immobiliare
LAV CP20	Imposte comunali immobili o reddito	7.768	0	8922 GESTIONE PATRIMONIALE - ONERI - ONERI GESTIONE IMMOBILIARE - Oneri tributi della gestione immobiliare
LAV CP20	Imposte comunali di bolli e bolli	2.768	0	8923 GESTIONE PATRIMONIALE - ONERI - ONERI GESTIONE IMMOBILIARE - Oneri tributi della gestione immobiliare
LAV CP20	Contribuzioni	190	451	451 COSTI DI STRUTTURA - IRR E SERVIZI - Costi delle autorizzate
LAV CP20	Spese patrimoniali per mutui	0	0	0 GESTIONE PATRIMONIALE - ONERI - ONERI SU FINANZIAMENTI - Oneri per la concessione di mutui
LAV CP20	Rimborsi spese patrimoniali	0	0	0 GESTIONE PATRIMONIALE - ONERI - ONERI SU FINANZIAMENTI - Oneri per la concessione di mutui
LAV CP20	Massicciate beni strumentali	472	0	472 COSTI DI STRUTTURA - IRR E SERVIZI - Costi delle autorizzate
LAV CP20	Altri beni strumentali diversi	0	0	0 GESTIONE PATRIMONIALE - ONERI - ONERI SU FINANZIAMENTI - Oneri per la concessione di mutui
LAV CP20	Altri oneri	0	0	0 GESTIONE PATRIMONIALE - ONERI - ONERI SU FINANZIAMENTI - Oneri per la concessione di mutui
LAV CP20	Altri oneri diversi	7.925	0	7.925 ALTRI PROVENTI E ONERI - ALTRI ONERI - Altri oneri
(B)	TOTALE COSTI DELLA PRODUZIONE	671.580.160	599.925.296	
(A-B)	DIFERENZA TRA VALORE E COSTI DELLA PRODUZIONE	-226.882.123	-211.734.062	
C - PROVENTI ED ONERI FINANZIARI				
LAV POF1	16) - Proventi da partecipazioni, con separata indicazione di quelli relativi ad imprese controllate e collegate	0	0	0 GESTIONE PATRIMONIALE - PROVENTI - PROVENTI FINANZIARI - Proventi gestione mobiliare - Utili da negoziazioni e proventi da cambi
LAV POF1	Utili da cessione di Partecipazioni a breve	0	0	0 GESTIONE PATRIMONIALE - PROVENTI - PROVENTI FINANZIARI - Proventi gestione mobiliare - Utili da negoziazioni e proventi da cambi
LAV POF2	10) - Altri proventi finanziari	35.949.373	8.195.269	
LAV POF2	a) da crediti iscritti nelle immobilizzazioni con separata indicazione di quelli da imprese controllate e collegate e di quelli da controllati	1.449.596	1.975.685	1.449.596 GESTIONE PATRIMONIALE - PROVENTI - PROVENTI SU FINANZIAMENTI - Finanziamenti di mutui - Interessi attivi su mutui
LAV POF2	Interessi attivi su mutui	545.331	705.485	545.331 GESTIONE PATRIMONIALE - PROVENTI - PROVENTI SU FINANZIAMENTI - Finanziamenti di mutui - Interessi attivi su mutui
LAV POF2	Interessi attivi su titoli a breve e termine	410	472	410 GESTIONE PATRIMONIALE - PROVENTI - PROVENTI SU FINANZIAMENTI - Finanziamenti di mutui - Recupero spese concessione mutui
LAV POF2	Interessi da premio anticipato coperti da garanzia mutui	468.302	712.977	468.302 GESTIONE PATRIMONIALE - PROVENTI - PROVENTI SU FINANZIAMENTI - Finanziamenti di mutui - Recupero spese concessione mutui
LAV POF2	Interessi attivi su prestiti	435.353	456.433	435.353 GESTIONE PATRIMONIALE - PROVENTI - PROVENTI SU FINANZIAMENTI - Finanziamenti di prestiti - Interessi attivi su prestiti
LAV POF2	Interessi attivi su prestiti Fini-Fieg	0	0	0 GESTIONE PATRIMONIALE - PROVENTI - PROVENTI SU FINANZIAMENTI - Finanziamenti di prestiti - Interessi attivi su prestiti
LAV POF2	Rivalutazione anticipata IFR Legge 140/97	0	0	0 GESTIONE PATRIMONIALE - PROVENTI - PROVENTI FINANZIARI - Altri proventi finanziari - Altri proventi
LAV POF2	Interessi attivi su anticipazioni di partecipazioni	0	0	0 GESTIONE PATRIMONIALE - PROVENTI - PROVENTI FINANZIARI - Altri proventi finanziari - Altri proventi
LAV POF3	b) da titoli iscritti nelle immobilizzazioni che non costituiscono partecipazioni	3.657.618	1.870.655	3.657.618 GESTIONE PATRIMONIALE - PROVENTI - PROVENTI FINANZIARI - Proventi gestione mobiliare - Utili da negoziazioni e proventi da cambi
LAV POF3	Interessi attivi su titoli a m/l termine	0	0	0 GESTIONE PATRIMONIALE - PROVENTI - PROVENTI FINANZIARI - Proventi gestione mobiliare - Utili da negoziazioni e proventi da cambi
LAV POF3	Utili da titoli iscritti nell'attivo circolante che non costituiscono partecipazioni	3.657.618	1.870.655	3.657.618 GESTIONE PATRIMONIALE - PROVENTI - PROVENTI FINANZIARI - Proventi gestione mobiliare - Utili da negoziazioni e proventi da cambi
LAV POF4	11) - Proventi da strumenti finanziari derivati	29.885.575	4.380.330	0 GESTIONE PATRIMONIALE - PROVENTI - PROVENTI FINANZIARI - Proventi gestione mobiliare - Utili da negoziazioni e proventi da cambi
LAV POF4	Interessi attivi su titoli a breve e termine	0	0	0 GESTIONE PATRIMONIALE - PROVENTI - PROVENTI FINANZIARI - Proventi gestione mobiliare - Utili da negoziazioni e proventi da cambi
LAV POF4	Utili su OICR attivo circolante	29.885.575	4.380.330	29.885.575 GESTIONE PATRIMONIALE - PROVENTI - PROVENTI FINANZIARI - Proventi gestione mobiliare - Utili da negoziazioni e proventi da cambi
LAV POF4	Utili su titoli estere	0	0	0 GESTIONE PATRIMONIALE - PROVENTI - PROVENTI FINANZIARI - Proventi gestione mobiliare - Utili da negoziazioni e proventi da cambi
LAV POF4	Dividendi su titoli estere	0	0	0 GESTIONE PATRIMONIALE - PROVENTI - PROVENTI FINANZIARI - Proventi gestione mobiliare - Utili da negoziazioni e proventi da cambi
LAV POF5	d) proventi diversi dai precedenti, con separata indicazione di quelli da imprese controllate e di quelli da controllati	56.784	68.699	2.709 GESTIONE PATRIMONIALE - PROVENTI - PROVENTI FINANZIARI - Altri proventi finanziari - Interessi attivi su depositi e conti correnti
LAV POF5	Interessi attivi bancari	3.552	0	0 GESTIONE PATRIMONIALE - PROVENTI - PROVENTI FINANZIARI - Altri proventi finanziari - Interessi attivi su depositi e conti correnti
LAV POF5	Interessi attivi postali	0	0	0 SVALUTAZIONE EFFETTIVE DI VALORE DI ATTIVITA' FINANZIARIE - RIVALUTAZIONI - Rivalutazioni titoli e strumenti derivati
LAV POF5	Rivalutazioni di strumenti finanziari derivati	0	0	0 SVALUTAZIONE EFFETTIVE DI VALORE DI ATTIVITA' FINANZIARIE - RIVALUTAZIONI - Rivalutazioni titoli e strumenti derivati
LAV POF5	Interessi su titoli a m/l termine	1.001	922	922 GESTIONE PATRIMONIALE - PROVENTI - PROVENTI SU FINANZIAMENTI - Interessi di mora e rateizzo
LAV POF5	Interessi di mora titoli	1.443	4.677	4.677 GESTIONE PATRIMONIALE - PROVENTI - PROVENTI SU FINANZIAMENTI - Interessi di mora e rateizzo
LAV POF5	Interessi di mora prestiti	50.115	49.899	49.899 GESTIONE PATRIMONIALE - PROVENTI - PROVENTI SU FINANZIAMENTI - Finanziamenti di mutui - Interessi di mora e rateizzo
LAV POF5	Interessi di rateizzo titoli	272	1.488	1.488 GESTIONE PATRIMONIALE - PROVENTI - PROVENTI SU FINANZIAMENTI - Finanziamenti di mutui - Interessi di mora e rateizzo
LAV POF5	Interessi di rateizzo titoli derivati	0	0	0 GESTIONE PATRIMONIALE - PROVENTI - PROVENTI SU FINANZIAMENTI - Finanziamenti di mutui - Interessi di mora e rateizzo
LAV POF5	Interessi di rateizzo mutui	0	0	0 GESTIONE PATRIMONIALE - PROVENTI - PROVENTI SU FINANZIAMENTI - Finanziamenti di mutui - Interessi di mora e rateizzo
LAV POF6	17) - Interessi ed altri oneri finanziari	153.862	197.438	
LAV POF6	Interessi su depositi cauzionali	1.442	0	0 GESTIONE PATRIMONIALE - ONERI - ONERI GESTIONE IMMOBILIARE - Oneri gestione immobiliare
LAV POF6	Interessi preammortamento mutui	0	0	0 GESTIONE PATRIMONIALE - ONERI - ONERI SU FINANZIAMENTI - Oneri per la concessione di mutui
LAV POF6	Interessi passivi bancari	1.131	77	77 COSTI DI STRUTTURA - ONERI FINANZIARI - Spese per commissioni ed interessi bancari e postali
LAV POF6	Interessi passivi postali	0	0	0 COSTI DI STRUTTURA - ONERI FINANZIARI - Spese per commissioni ed interessi bancari e postali
LAV POF6	Interessi legati gestione previdenziale	765	9	9 GESTIONE PREVIDENZIALE E ASSISTENZIALE - COSTI - ALTRI COSTI - Altre uscite
LAV POF6	b) oneri per la copertura perdite di imprese controllate e collegate	0	0	0
LAV POF8	c) altri interessi ed oneri finanziari	151.765	197.352	
LAV POF8	Interessi su titoli a m/l termine	0	0	0 GESTIONE PATRIMONIALE - ONERI - ALTRI COSTI - Altre uscite
LAV POF8	Perdite su titoli a breve termine	0	0	0 GESTIONE PATRIMONIALE - ONERI - ONERI FINANZIARI - Oneri Gestione Mobiliare - Perdite da negoziazione ed oneri da cambi
LAV POF8	Perdite su titoli a m/l termine	0	0	0 GESTIONE PATRIMONIALE - ONERI - ONERI FINANZIARI - Oneri Gestione Mobiliare - Perdite da negoziazione ed oneri da cambi
LAV POF8	Perdite su OICR attivo circolante	0	0	0 GESTIONE PATRIMONIALE - ONERI - ONERI FINANZIARI - Oneri Gestione Mobiliare - Perdite da negoziazione ed oneri da cambi
LAV POF8	Perdite su OICR attivo circolante derivati	0	0	0 SVALUTAZIONE EFFETTIVE DI VALORE DI ATTIVITA' FINANZIARIE - SVVALUTAZIONI - Svalutazioni titoli e strumenti derivati
LAV POF8	18) - Perdite da cessioni di Partecipazioni a breve	0	0	0 GESTIONE PATRIMONIALE - ONERI - ONERI FINANZIARI - Oneri Gestione Mobiliare - Perdite da negoziazione ed oneri da cambi
LAV POF8	Spese per commissioni bancarie	50.435	78.577	78.577 COSTI DI STRUTTURA - ONERI FINANZIARI - Spese per commissioni ed interessi bancari e postali
LAV POF8	Spese per commissioni postali	46.866	40.995	40.995 COSTI DI STRUTTURA - ONERI FINANZIARI - Spese per commissioni ed interessi bancari e postali
LAV POF8	Spese e costi isemestrali	66.874	54.695	54.695 GESTIONE PATRIMONIALE - ONERI - ONERI FINANZIARI - Altri oneri
LAV POF8	Spese e commissioni portafoglio titoli	1.606	1.366	1.366 COSTI DI STRUTTURA - ONERI FINANZIARI - Oneri Gestione Mobiliare - Spese e commissioni
LAV POF8	Quote associative carte di credito	254	25	25 COSTI DI STRUTTURA - ONERI FINANZIARI - Altri oneri
LAV POF8	Spese estratti conto carte di credito	0	0	0

QUADRO DI RACCORDO SCHEMA DECRETO MEF 27 MARZO 2013

codice contabile	IMPGI Gestione Sostitutiva dell'AGO	Consuntivo 2021	Consuntivo 2020	RACCORDO COLLOCAZIONE CONTI SU SCHEMA DI CONTO ECONOMICO GESTIONALE INPGI
	17 bis) - Utl e portofio su cambi	284.184	-22.397	
LAV POF9	Differenza cambi attivo titoli valutazione fine anno	139.000	0	0 GESTIONE PATRIMONIALE - PROVENTI - ONERI FINANZIARI - Proventi gestione mobiliare - Utl da negoziazione e proventi da cambi
LAV POF9	Differenza cambi passivo titoli valutazione fine anno	148.225	7421	0 GESTIONE PATRIMONIALE - ONERI - ONERI FINANZIARI - Oneri gestione mobiliare - Utl da negoziazione e proventi da cambi
LAV POF9	Differenza cambi attivo e passivo	272.861	74215	0 GESTIONE PATRIMONIALE - PROVENTI - ONERI FINANZIARI - Proventi gestione mobiliare - Utl da negoziazione e proventi da cambi
LAV POF10	Differenza cambi pass titoli valutazione fine anno	0	0	0 GESTIONE PATRIMONIALE - ONERI - ONERI FINANZIARI - Oneri Gestione Mobiliare - Perdite da negoziazione ed oneri da cambi
LAV POF10	Differenza cambi pass titoli negoziazione	7.977	96.617	0 GESTIONE PATRIMONIALE - ONERI - ONERI FINANZIARI - Oneri Gestione Mobiliare - Perdite da negoziazione ed oneri da cambi
LAV POF10	Differenza cambi pass e/o valutar	7.977	96.611	0 GESTIONE PATRIMONIALE - ONERI - ONERI FINANZIARI - Oneri Gestione Mobiliare - Perdite da negoziazione ed oneri da cambi
(C)	TOTALE PROVENTI ED ONERI FINANZIARI (15+16+17+-17bis)	35.180.095	7.975.435	
	D - RETTIFICHE DI VALORE DI ATTIVITA FINANZIARIE			
18) - Rivalutazioni		149.122	0	
a) di partecipazioni		0	0	
b) di immobilizzazioni finanziarie che non costituiscono partecipazioni		149.122	0	0 SVALUTAZIONI E RETTIFICHE DI VALORE DI ATTIVITA E PASSIVITA FINANZIARIE - RIVALUTAZIONI - Rivalutazione titoli e strumenti derivati
Rivalutazione titoli immob.finanziarie		149.122	0	
c) di titoli scelti nell'attivo circolante che non costituiscono partecipazioni		0	0	
Rivalutazione titoli attivo circolante		0	0	0 SVALUTAZIONI E RETTIFICHE DI VALORE DI ATTIVITA E PASSIVITA FINANZIARIE - RIVALUTAZIONI - Rivalutazione titoli e strumenti derivati
19) - Svalutazioni		8.856.040	12.127.427	
a) di partecipazioni		0	0	
b) di immobilizzazioni finanziarie che non costituiscono partecipazioni		8.856.040	12.127.427	0 SVALUTAZIONI E RETTIFICHE DI VALORE DI ATTIVITA E PASSIVITA FINANZIARIE - SVVALUTAZIONI - Svalutazione titoli e strumenti derivati
Svalutazione titoli immob.finanziarie		8.856.040	12.127.427	
c) di titoli scelti nell'attivo circolante che non costituiscono partecipazioni		0	0	
Svalutazione titoli attivo circolante		0	0	0 SVALUTAZIONI E RETTIFICHE DI VALORE DI ATTIVITA E PASSIVITA FINANZIARIE - SVVALUTAZIONI - Svalutazione titoli e strumenti derivati
(D)	TOTALE DELLE RETTIFICHE DI VALORE (18-19)	-8.706.918	-12.127.427	
E - PROVENTI ED ONERI STRAORDINARI				
20) - Proventi, con separata indicazione delle plusvalenze da alienazioni i cui ricavi non sono iscritti alla voce "altri ricavi e proventi"		411.259	3.219	
Plusvalenze per vendita immobili d'invest.		0	0	0 GESTIONE PATRIMONIALE - PROVENTI - PROVENTI GESTIONE IMMOBILIARE - Altri proventi e plusvalenze cessione immobili
Soppravvenienze attive servizi commerciali		408.37	2.367	0 GESTIONE PATRIMONIALE - PROVENTI - PROVENTI GESTIONE IMMOBILIARE - Altri proventi e plusvalenze cessione immobili
Soppravvenienze attive gestione immobiliare		2.919	857	0 GESTIONE PATRIMONIALE - PROVENTI - PROVENTI GESTIONE IMMOBILIARE - Altri proventi e plusvalenze cessione immobili
Soprov. attive gestione mobiliare titoli		0	0	0 GESTIONE PATRIMONIALE - PROVENTI - PROVENTI FINANZIARI - Proventi gestione mobiliare - Altri proventi
Soprov. attive gestione finanziamenti		0	0	0 GESTIONE PATRIMONIALE - PROVENTI - PROVENTI SU FINANZIAMENTI - Altri proventi su finanziamenti - Altri proventi
Plusvalenze relative ad esercizi precedenti		41.973	56.386	
Soppravvenienze passive gestione immobiliare		25.693	53.004	0 ALTRI PROVENTI E ONERI - ALTRI ONERI - Altri oneri
Soppravvenienze passive servizi commerciali		1.100	0	0 ALTRI PROVENTI E ONERI - ALTRI ONERI - Altri oneri
Soppravvenienze passive servizi finanziari		0	0	0 ALTRI PROVENTI E ONERI - ALTRI ONERI - Altri oneri
Sopprav. passive gest. mobiliare titoli		0	0	0 GESTIONE PATRIMONIALE - ONERI - ONERI FINANZIARI - Oneri Gestione Mobiliare - Altri oneri
Sopprav. passive gest. finanziamenti		14.273	0	0 GESTIONE PATRIMONIALE - ONERI - ONERI SU FINANZIAMENTI - Altri oneri
Oneri vari alienazione immobili		0	0	0 GESTIONE PATRIMONIALE - ONERI - ONERI IMMOBILIARE - Altri oneri e minusvalenze cessione immobili
Oneri vari alienazione titoli e/o servizi finanziari		0	0	0 GESTIONE PATRIMONIALE - ONERI - ONERI IMMOBILIARE - Altri oneri e minusvalenze cessione immobili
Oneri tributari esercizi precedenti		0	3.361	0 ALTRI PROVENTI E ONERI - ALTRI ONERI - Altri oneri
(E)	TOTALE DELLE PARTITE STRAORDINARIE (20-21)	389.288	-51.146	
	RISULTATO PRIMA DELLE IMPOSTE	-200.059.260	-215.939.200	
20) - Imposte dell'esercizio, correnti, differite ed anticipata		1.110.301	26.226.771	
IRPEF		459.914	641.275	IMPOSTE DELL'ESERCIZIO - IMPOSTE SUL REDDITO D'ESERCIZIO - Imposte correnti sul reddito d'esercizio
IRAP		650.387	71.447	IMPOSTE DELL'ESERCIZIO - IMPOSTE SUL REDDITO D'ESERCIZIO - Imposte correnti sul reddito d'esercizio
Imposte esercizi precedenti		0	0	0 IMPOSTE DELL'ESERCIZIO - IMPOSTE SUL REDDITO D'ESERCIZIO - Imposte anni precedenti sul reddito d'esercizio
IRPEF imposte		0	24.877.084	0 IMPOSTE DELL'ESERCIZIO - IMPOSTE SUL REDDITO D'ESERCIZIO - Imposte anni precedenti sul reddito d'esercizio
(F)	TOTALE DELLE IMPOSTE (20-21)	1.110.301	26.226.771	
(F)	RISULTATO PRIMA DELLE IMPOSTE	-200.059.260	-215.939.200	
21) - AVANZO (DISAVANZO) ECONOMICO DELL'ESERCIZIO		-201.169.961	-242.166.971	

QUADRO DI RACCORDO SCHEMA DECRETO MEF 27 MARZO 2013

INPGI GESTIONE SOSTITUTIVA DELL' A.G.O.

BILANCIO CONSUNTIVO 2021

RENDICONTO FINANZIARIO

RENDICONTO FINANZIARIO OIC 10		
INPGI Gestione Sostitutiva dell'AGO	2021	2020
A. Flussi finanziari derivanti dalla gestione reddituale		
Utile (perdita) dell'esercizio	-201.169.560	-242.165.972
Imposte sul reddito	1.110.301	26.226.771
Interessi passivi/(interessi attivi)	-34.881.138	-7.997.831
(Dividendi)	0	0
(Plusvalenze)/minusvalenze derivanti dalla cessione di attività	472	5
1. Utile (perdita) dell'esercizio prima d'imposte sul reddito, interessi, dividendi e plus/minusvalenze da cessione	-234.939.925	-223.937.027
Accantonamenti ai fondi	16.435.014	10.755.033
Ammortamenti delle immobilizzazioni	81.195	170.601
Svalutazioni per perdite durevoli di valore	0	0
Rettifiche attività e passività finanziarie da strumenti derivati	0	0
Altre rettifiche per elementi non monetari	7.977.171	11.087.741
<i>Rettifiche per elementi non monetari che non hanno avuto contropartita nel capitale circolante netto</i>	24.493.380	22.013.375
2. Flusso finanziario prima delle variazioni del ccn	-210.446.545	-201.923.652
Decremento/(incremento) delle rimanenze	0	0
Decremento/(incremento) dei crediti vs clienti (anche infragruppo)	3.812.864	-4.190.889
Incremento/(decremento) dei debiti verso fornitori (anche infragruppo)	-53.818	-213.327
Decremento/(incremento) ratei e risconti attivi	82.512	10.574
Incremento/(decremento) ratei e risconti passivi	0	0
Altre variazioni del capitale circolante netto	18.916.766	18.651.700
<i>Flussi Finanziari da variazioni del capitale circolante netto</i>	22.758.324	14.258.058
3. Flusso finanziario dopo le variazioni del ccn	-187.688.221	-187.665.594
Interessi incassati/(pagati)	33.395.321	6.151.090
(Imposte sul reddito pagate)	-6.782.081	-2.494.979
Dividendi incassati	0	0
(Utilizzo dei fondi)	-861.757	-25.556.342
<i>Flussi Finanziari da Altre rettifiche</i>	25.751.483	-21.900.231
Flusso finanziario della gestione reddituale (A)	-161.936.738	-209.565.825
B. Flussi finanziari derivanti dall'attività d'investimento		
(Investimenti)	-18.985	-5.802
Prezzo di realizzo disinvestimenti	0	0
Immobilizzazioni materiali	-18.985	-5.802
(Investimenti)	-6.808	-14.319
Prezzo di realizzo disinvestimenti	0	0
Immobilizzazioni immateriali	-6.808	-14.319
(Investimenti)	-3.603.318	-3.776.734
Prezzo di realizzo disinvestimenti	50.794.459	59.453.947
Interessi attivi da Immob. Finanziarie	1.485.817	1.846.741
Immobilizzazioni finanziarie	48.676.958	57.523.954
(Investimenti)	0	0
Prezzo di realizzo disinvestimenti	134.296.015	146.010.131
Interessi attivi da Att. Fin. non immobilizzate	0	0
Attività finanziarie non immobilizzate	134.296.015	146.010.131
Acquisizione di rami d'azienda al netto delle disponibilità liquide	0	0
Cessione di rami d'azienda al netto delle disponibilità liquide	0	0
Flusso finanziario dell'attività di investimento (B)	182.947.180	203.513.964
C. Flussi finanziari derivanti dall'attività di finanziamento		
Incremento (decremento) debiti a breve verso banche	-4.646	-6.585
Accensione finanziamenti	0	0
Rimborso finanziamenti	0	0
Oneri finanziari da finanziamenti	0	0
Oneri finanziari per derivati su finanziamenti	0	0
Flussi finanziari da Mezzi di Terzi	-4.646	-6.585
Aumento di capitale e riserve a pagamento	0	0
Rimborso di capitale e riserve a pagamento	0	0
Cessione (acquisto) di azioni proprie	0	0
Dividendi (e acconti su dividendi) pagati	0	0
Flussi da finanziari da Mezzi Propri	0	0
Flusso finanziario dell'attività di finanziamento (C)	-4.646	-6.585
Disponibilità liquide (inizio periodo)	29.472.232	35.530.678
Incremento (decremento) disponibilità liquide (A ± B ± C)	21.005.796	-6.058.446
Disponibilità liquide (fine periodo)	50.478.028	29.472.232

INPGI GESTIONE SOSTITUTIVA DELL' A.G.O.

BILANCIO CONSUNTIVO 2021

PIANO DEGLI INDICATORI
E RAPPORTO SUI RISULTATI

Piano degli indicatori e dei risultati attesi di bilancio (art.2, comma 4, lettera D, del DM 27 marzo 2013)

MISSIONE 25	POLITICHE PREVIDENZIALI
PROGRAMMA 3	PREVIDENZA OBBLIGATORIA E COMPLEMENTARE, ASSICURAZIONI SOCIALI
Obiettivo	SOSTENIBILITA' FINANZIARIA DI LUNGO PERIODO
Descrizione sintetica	<p>Garantire la sostenibilità finanziaria di lungo periodo dell'Istituto. Le attività consistono:</p> <ul style="list-style-type: none"> - nell'analisi delle variabili macroeconomiche di settore; - nella realizzazione di valutazioni attuariali; - nella definizione delle leve; - nella realizzazione di una riforma previdenziale che garantisca stabilità prospettica ed equità tra generazioni.
Arco temporale previsto per la realizzazione	1 anno (con revisione degli impatti in seguito all'adozione della riforma)
Portatori di interesse	Stakeholder
Risorse finanziarie da utilizzare per la realizzazione dell'obiettivo	-
Centro di responsabilità	Organo di governo
Numero indicatori	2

Indicatore 1	- INDICE DI GARANZIA GENERALE (capacità di copertura con il Patrimonio Netto delle 5 annualità di Pensione IVS)
Tipologia	Indicatore di impatto (outcome)
Unità di misura	Euro
Metodo di calcolo	Modello statistico-attuariale
Fonte dei dati	Bilancio tecnico attuariale
Valori target (risultato atteso)	- INDICE DI GARANZIA GENERALE: pari o superiore all'unità
Valori a Consuntivo	0,35
Indicatore 2	- Saldo totale del Bilancio d'Esercizio: delta tra Ricavi Totali e Costi Totali
Tipologia	Indicatore di impatto (outcome)
Unità di misura	Euro
Metodo di calcolo	Contabilità Generale
Fonte dei dati	Bilancio d'Esercizio
Valori target (risultato atteso)	Saldo totale del Bilancio di Assestamento
Valori a Consuntivo	-€ 201.169.561

MISSIONE 32	SERVIZI ISTITUZIONALI E GENERALI DELLA AMMINISTRAZIONI PUBBLICHE
PROGRAMMA 3	SERVIZI GENERALI, FORMATIVI ED APPROVVIGIONAMENTI PER LE AMMINISTRAZIONI PUBBLICHE
Obiettivo	INCREMENTO EFFICIENZA E QUALITA'
Descrizione sintetica	Realizzare una maggiore razionalizzazione delle risorse che conduca al decremento delle spese di funzionamento e all'accrescimento della qualità nell'erogazione dei servizi agli iscritti.
Arco temporale previsto per la realizzazione	Annuale
Portatori di interesse	Stakeholder
Risorse finanziarie da utilizzare per la realizzazione dell'obiettivo	-
Centro di responsabilità	Servizi Ente
Numero indicatori	1

Indicatore	- Indice di Efficienza Amministrativa
Tipologia	Indicatore di risultato (output)
Unità di misura	%
Metodo di calcolo	Analisi degli scostamenti
Fonte dei dati	Dati di Consuntivo e previsionali
Valori target (risultato atteso)	- trend decrescente
Valori a Consuntivo	3,14%

MISSIONE 32	SERVIZI ISTITUZIONALI E GENERALI DELLA AMMINISTRAZIONI PUBBLICHE
PROGRAMMA 2	INDIRIZZO POLITICO
Obiettivo	RIFORMA DELLO STATUTO
Descrizione sintetica	Realizzare una governance più agile che risponda meglio alle necessità operative della struttura. Semplificare il sistema elettorale sia in termini di funzionalità che economicità.
Arco temporale previsto per la realizzazione	Biennale con revisione annuale
Portatori di interesse	Stakeholder
Risorse finanziarie da utilizzare per la realizzazione dell'obiettivo	-
Centro di responsabilità	Organi di governo
Numero indicatori	1

Indicatore	- Stato di avanzamento delle fasi di processo
Tipologia	Indicatore di risultato (output)
Unità di misura	%
Metodo di calcolo	-
Fonte dei dati	-
Valori target (risultato atteso)	Realizzazione al 100% del Nuovo Statuto
Valori a Consuntivo	60%

INPGI GESTIONE SOSTITUTIVA DELL' A.G.O.

BILANCIO CONSUNTIVO 2021

CONTO CONSUNTIVO
IN TERMINI DI CASSA

CONTO CONSUNTIVO 2021 IN TERMINI DI CASSA
ENTRATE

Gestione Sostitutiva dell'A.G.O.

Livello	Descrizione codice economico	2021
I	Entrate correnti di natura tributaria, contributiva e perequativa	378.905.496
II	Tributi	-
III	Imposte, tasse e proventi assimilati	-
II	Contributi sociali e premi	378.905.496
III	Contributi sociali e premi a carico del datore di lavoro e dei lavoratori	378.905.496
III	Contributi sociali a carico delle persone non occupate	-
I	Trasferimenti correnti	42.045.675
II	Trasferimenti correnti	42.045.675
III	Trasferimenti correnti da Amministrazioni pubbliche	42.045.675
III	Trasferimenti correnti da Famiglie	-
III	Trasferimenti correnti da Imprese	-
III	Trasferimenti correnti da Istituzioni Sociali Private	-
III	Trasferimenti correnti dall'Unione Europea e dal Resto del Mondo	-
I	Entrate extratributarie	18.883.618
II	Vendita di beni e servizi e proventi derivanti dalla gestione dei beni	2.196.783
III	Vendita di beni	-
III	Vendita di servizi	1.795.571
III	Proventi derivanti dalla gestione dei beni	401.212
II	Proventi derivanti dall'attività di controllo e repressione delle irregolarità e degli illeciti	-
III	Entrate da amministrazioni pubbliche derivanti dall'attività di controllo e repressione delle irregolarità e degli illeciti	-
III	Entrate da famiglie derivanti dall'attività di controllo e repressione irregolarità e illeciti	-
II	Interessi attivi	1.298.392
III	Interessi attivi da titoli o finanziamenti a breve termine	-
III	Interessi attivi da titoli o finanziamenti a medio-lungo termine	1.295.674
III	Altri interessi attivi	2.718
II	Altre entrate da redditi da capitale	3.657.618
III	Rendimenti da fondi comuni di investimento	-
III	Entrate derivanti dalla distribuzione di dividendi	3.657.618
III	Entrate derivanti dalla distribuzione di utili e avanzi	-
III	Altre entrate da redditi da capitale	-
II	Rimborsi e altre entrate correnti	11.730.826
III	Indennizzi di assicurazione	-
III	Rimborsi in entrata	1.275.552
III	Altre entrate correnti n.a.c.	10.455.274
I	Entrate in conto capitale	-
II	Tributi in conto capitale	-
III	Altre imposte in conto capitale	-
II	Contributi agli investimenti	-
III	Contributi agli investimenti da amministrazioni pubbliche	-
III	Contributi agli investimenti da Famiglie	-
III	Contributi agli investimenti da Imprese	-
III	Contributi agli investimenti da Istituzioni Sociali Private	-
III	Contributi agli investimenti dall'Unione Europea e dal Resto del Mondo	-
II	Trasferimenti in conto capitale	-
III	Trasferimenti in conto capitale per assunzione di debiti dell'amministrazione da parte di amministrazioni pubbliche	-
III	Trasferimenti in conto capitale per assunzione di debiti dell'amministrazione da parte di Famiglie	-
III	Trasferimenti in conto capitale per assunzione di debiti dell'amministrazione da parte di Imprese	-
III	Trasferimenti in conto capitale per assunzione di debiti dell'amministrazione da parte di Istituzioni Sociali Private	-
III	Trasferimenti in conto capitale per assunzione di debiti dell'amministrazione da parte dell'Unione Europea e del Resto del Mondo	-
III	Trasferimenti in conto capitale per cancellazione di crediti dell'amministrazione da parte di amministrazioni pubbliche	-
III	Trasferimenti in conto capitale per cancellazione di crediti dell'amministrazione da parte di Famiglie	-
III	Trasferimenti in conto capitale per cancellazione di crediti dell'amministrazione da parte di Imprese	-
III	Trasferimenti in conto capitale per cancellazione di crediti dell'amministrazione da parte di Istituzioni Sociali Private	-
III	Trasferimenti in conto capitale per cancellazione di crediti dell'amministrazione da parte dell'Unione Europea e del Resto del Mondo	-
III	Trasferimenti in conto capitale per escussione di garanzie senza rivalsa da parte di amministrazioni pubbliche	-
III	Trasferimenti in conto capitale per escussione di garanzie senza rivalsa da parte di Famiglie	-
III	Trasferimenti in conto capitale per escussione di garanzie senza rivalsa da parte di Imprese	-
III	Trasferimenti in conto capitale per escussione di garanzie senza rivalsa da parte di Istituzioni Sociali Private	-
III	Trasferimenti in conto capitale per escussione di garanzie senza rivalsa da parte dell'Unione Europea e del Resto del Mondo	-
III	Altri trasferimenti in conto capitale da Amministrazioni pubbliche	-
III	Altri trasferimenti in conto capitale da Famiglie	-
III	Altri trasferimenti in conto capitale da Imprese	-
III	Altri trasferimenti in conto capitale da Istituzioni Sociali Private	-
III	Altri trasferimenti in conto capitale dall'Unione Europea e dal Resto del Mondo	-
II	Entrate da alienazione di beni materiali e immateriali	-
III	Alienazione di beni materiali	-
III	Cessione di Terreni e di beni materiali non prodotti	-
III	Alienazione di beni immateriali	-
II	Altre entrate in conto capitale	-
III	Entrate derivanti da conferimento immobili a fondi immobiliari	-
III	Altre entrate in conto capitale na.c.	-

CONTO CONSUNTIVO 2021 IN TERMINI DI CASSA
ENTRATE

Gestione Sostitutiva dell'A.G.O.

Livello	Descrizione codice economico	2021
I	Entrate da riduzione di attività finanziarie	213.862.850
II	Alienazione di attività finanziarie	208.924.060
III	Alienazione di azioni e partecipazioni e conferimenti di capitale	-
III	Alienazione di fondi comuni di investimento	208.924.060
III	Alienazione di titoli obbligazionari a breve termine	-
III	Alienazione di titoli obbligazionari a medio-lungo termine	-
II	Riscossione crediti di breve termine	-
III	Riscossione crediti di breve termine a tasso agevolato da Amministrazioni Pubbliche	-
III	Riscossione crediti di breve termine a tasso agevolato da Famiglie	-
III	Riscossione crediti di breve termine a tasso agevolato da Imprese	-
III	Riscossione crediti di breve termine a tasso agevolato da Istituzioni Sociali Private	-
III	Riscossione crediti di breve termine a tasso agevolato da dall'Unione Europea e dal Resto del Mondo	-
III	Riscossione crediti di breve termine a tasso non agevolato da Amministrazioni Pubbliche	-
III	Riscossione crediti di breve termine a tasso non agevolato da Famiglie	-
III	Riscossione crediti di breve termine a tasso non agevolato da Imprese	-
III	Riscossione crediti di breve termine a tasso non agevolato da Istituzioni Sociali Private	-
III	Riscossione crediti di breve termine a tasso non agevolato dall'Unione Europea e dal Resto del Mondo	-
II	Riscossione crediti di medio-lungo termine	4.938.790
III	Riscossione crediti di medio-lungo termine a tasso agevolato da Amministrazioni pubbliche	-
III	Riscossione crediti di medio-lungo termine a tasso agevolato da Famiglie	-
III	Riscossione crediti di medio-lungo termine a tasso agevolato da Imprese	-
III	Riscossione crediti di medio-lungo termine a tasso agevolato da Istituzioni Sociali Private	-
III	Riscossione crediti di medio-lungo termine a tasso agevolato dall'Unione Europea e dal Resto del Mondo	-
III	Riscossione crediti di medio-lungo termine a tasso non agevolato da Amministrazioni pubbliche	-
III	Riscossione crediti di medio-lungo termine a tasso non agevolato da Famiglie	4.459.428
III	Riscossione crediti di medio-lungo termine a tasso non agevolato da Imprese	-
III	Riscossione crediti di medio-lungo termine a tasso non agevolato da Istituzioni Sociali Private	479.362
III	Riscossione crediti di medio-lungo termine a tasso non agevolato dall'Unione Europea e dal Resto del Mondo	-
III	Riscossione crediti sorti a seguito di escussione di garanzie in favore di Amministrazioni Pubbliche	-
III	Riscossione crediti sorti a seguito di escussione di garanzie in favore di Famiglie	-
III	Riscossione crediti sorti a seguito di escussione di garanzie in favore di Imprese	-
III	Riscossione crediti sorti a seguito di escussione di garanzie in favore di Istituzioni Sociali Private	-
III	Riscossione crediti sorti a seguito di escussione di garanzie in favore dell'Unione Europea e del Resto del Mondo	-
II	Altre entrate per riduzione di attività finanziarie	-
III	Riduzione di altre attività finanziarie verso Amministrazioni Pubbliche	-
III	Riduzione di altre attività finanziarie verso Famiglie	-
III	Riduzione di altre attività finanziarie verso Imprese	-
III	Riduzione di altre attività finanziarie verso Istituzioni Sociali Private	-
III	Riduzione di altre attività finanziarie verso Unione Europea e Resto del Mondo	-
III	Prelievo dai conti di tesoreria statale diversi dalla Tesoreria Unica	-
III	Prelievi da depositi bancari	-
I	Accensione prestiti	-
II	Emissione di titoli obbligazionari	-
III	Emissione di titoli obbligazionari a breve termine	-
III	Emissione di titoli obbligazionari a medio-lungo termine	-
II	Accensione prestiti a breve termine	-
III	Finanziamenti a breve termine	-
III	Anticipazioni	-
II	Accensione mutui e altri finanziamenti medio-lungo termine	-
III	Accensione mutui e altri finanziamenti medio-lungo termine	-
III	Accensione prestiti da attualizzazione Contributi Pluriennali	-
III	Accensione prestiti a seguito di escussione di garanzie in favore dell'amministrazione	-
II	Altre forme di indebitamento	-
III	Accensione Prestiti - Leasing finanziario	-
III	Accensione Prestiti - Operazioni di cartolarizzazione	-
III	Accensione prestiti - Derivati	-
I	Anticipazioni da Istituto tesoriere/cassiere	-
I	Entrate per conto terzi e partite di giro	209.989.675
II	Entrate per partite di giro	183.527.131
III	Altre ritenute	179.868.642
III	Ritenute su redditi da lavoro dipendente	3.476.322
III	Ritenute su redditi da lavoro autonomo	182.167
III	Altre entrate per partite di giro	-
II	Entrate per conto terzi	26.462.544
III	Rimborsi per acquisto di beni e servizi per conto terzi	-
III	Trasferimenti per conto terzi ricevuti da Amministrazioni pubbliche	1.291.045
III	Trasferimenti per conto terzi da altri settori	24.841.620
III	Depositi di/preso terzi	-
III	Riscossione imposte e tributi per conto terzi	327.547
III	Altre entrate per conto terzi	2.332
TOTALE GENERALE ENTRATE		863.687.315

Conto Consuntivo in termini di Cassa Entrate

Gestione Sostitutiva dell'A.G.O.

Livello	Descrizione codice economico	Missione 25 Politiche Previdenziali					Missione 22 Servizi Istituzionali e generali delle amministrazioni pubbliche					Missione - Servizi per conto terzi e partite di giro (pag. 4 - circolare MET n. 23/2013)	TOTALE SPESE
		Programma 3 Previdenza obbligatoria e complementare, assicurazioni sociali					Programma 3 Servizi e affari generali per le amministrazioni di competenza						
		Divisione 10 Protezione sociale					Divisione 10 Protezione sociale						
		Gruppo 1 INVALIDITA'	Gruppo 2 VECCHIAIA	Gruppo 3 SUPERSTITI	Gruppo 4 FAMIGLIA	Gruppo 5 DIOCCUPAZIONE	Divisione 10 Protezione sociale gruppo 9	Divisione 10 Protezione sociale gruppo 9	Divisione 10 Protezione sociale gruppo 9	Divisione 10 Protezione sociale gruppo 9	Divisione 10 Protezione sociale gruppo 9		
II	Spese correnti	-	614.088.499	-	-	-	888.552	888.552	-	-	9.682.677	9.682.677	628.669.279
II	Redditi da lavoro dipendente	-	6.076.889	-	-	-	813.142	813.142	-	-	7.982.042	7.982.042	13.804.747
III	Rettroazioni Iorde	-	5.009.563	-	-	-	75.410	75.410	-	-	1.700.635	1.700.635	2.843.371
III	Contributi sociali al carico dell'ente	-	1.067.326	-	-	-	-	-	-	-	-	-	14.967.951
III	Imposte e tasse a carico dell'ente	-	14.967.951	-	-	-	-	-	-	-	-	-	14.967.951
III	Imposte, tasse a carico dell'ente	-	14.967.951	-	-	-	-	-	-	-	-	-	14.967.951
III	Acquisto di beni e servizi	-	5.266.220	-	-	-	-	-	-	-	-	-	5.266.220
III	Acquisto di beni non sanitari	-	112.606	-	-	-	-	-	-	-	-	-	112.606
III	Acquisto di beni sanitari	-	-	-	-	-	-	-	-	-	-	-	-
III	Acquisto di servizi non sanitari	-	3.530.358	-	-	-	-	-	-	-	-	-	3.530.358
III	Acquisto di servizi sanitari e socio assistenziali	-	1.623.256	-	-	-	-	-	-	-	-	-	1.623.256
III	Trasferimenti correnti	-	990.557.956	-	-	-	-	-	-	-	-	-	990.557.956
III	Trasferimenti correnti a Famiglie	-	12.789.840	-	-	-	-	-	-	-	-	-	12.789.840
III	Trasferimenti correnti a Imprese	-	575.263.237	-	-	-	-	-	-	-	-	-	575.263.237
III	Trasferimenti correnti a Imprese	-	-	-	-	-	-	-	-	-	-	-	-
III	Trasferimenti correnti a Istituzioni Sociali Private	-	2.504.279	-	-	-	-	-	-	-	-	-	2.504.279
III	Trasferimenti correnti versati all'Unione Europea e al resto del Mondo	-	-	-	-	-	-	-	-	-	-	-	-
II	Interessi passivi	-	77	-	-	-	-	-	-	-	-	-	77
III	Interessi passivi su titoli obbligazionari a breve termine	-	-	-	-	-	-	-	-	-	-	-	-
III	Interessi passivi su titoli obbligazionari a medio-lungo termine	-	-	-	-	-	-	-	-	-	-	-	-
III	Interessi su finanziamenti a breve termine	-	-	-	-	-	-	-	-	-	-	-	-
III	Interessi su mutui e altri finanziamenti a medio lungo termine	-	-	-	-	-	-	-	-	-	-	-	-
III	Altri interessi passivi	-	77	-	-	-	-	-	-	-	-	-	77
II	Altre spese per redditi da capitale	-	-	-	-	-	-	-	-	-	-	-	-
III	Utile e avanzi distribuiti in uscita	-	-	-	-	-	-	-	-	-	-	-	-
III	Diritti reali di godimento e servitù onerose	-	-	-	-	-	-	-	-	-	-	-	-
III	Altre spese per redditi da capitale n.a.c.	-	-	-	-	-	-	-	-	-	-	-	-
II	Rimborsi e poste correttive delle entrate	-	1.062.574	-	-	-	-	-	-	-	-	-	1.062.574
III	Rimborsi per spese di personale (comando, distacco, fuori ruolo, convenzioni, sicco)	-	-	-	-	-	-	-	-	-	-	-	-
III	Rimborsi di imposte in uscita	-	-	-	-	-	-	-	-	-	-	-	-
III	Rimborsi di trasferimenti all'Unione Europea	-	-	-	-	-	-	-	-	-	-	-	-
III	Altri rimborsi di somme non dovute o incassate in eccesso	-	1.062.574	-	-	-	-	-	-	-	-	-	1.062.574
II	Altre spese correnti	-	167.493	-	-	-	-	-	-	-	-	-	167.493
III	Fondi di riserva e altri accantonamenti	-	-	-	-	-	-	-	-	-	-	-	-
III	Versamenti IVA a debito	-	-	-	-	-	-	-	-	-	-	-	-
III	Premi di assicurazione	-	44.037	-	-	-	-	-	-	-	-	-	44.037
III	Spese dovute a sanzioni	-	-	-	-	-	-	-	-	-	-	-	-
III	Altre spese correnti n.a.c.	-	122.872	-	-	-	-	-	-	-	-	-	122.872

Gestione Sostitutiva dell'A.G.O.

CONTO CONSUNTIVO IN TERMINI DI CASSA
ENTRATE

Livello	Descrizione sottile e economico	Missione 25 Politiche Previdenziali					Missione 32 Servizi Istituzionali e generali delle amministrazioni pubbliche			Missione - Servizi per conto terzi e partite di giro (pag. 4 - circolare MEF n. 23/2013)	TOTALE SPESE
		Programma 3 Previdenza obbligatoria e complementare, assicurazioni sociali					Programma 3 Servizi e affari generali per le amministrazioni di competenza				
		Divisione 10 Protezione sociale					Divisione 10 Protezione sociale				
Gruppo 1 MALATTIA E INVALIDITA'	Gruppo 2 VECCHIAIA	Gruppo 3 SUPERSTITI	Gruppo 4 FAMIGLIA	Gruppo 5 DISOCCUPAZIONE	Divisione 10 Protezione sociale Gruppo 9	Divisione 10 Protezione sociale Gruppo 9	Divisione 10 Protezione sociale Gruppo 9	Divisione 10 Protezione sociale Gruppo 9			
I	Spese in conto capitale										
II	Tributi in conto capitale a carico del fente	2.407									2.407
III	Tributi su licenze e donazioni	-									-
III	Altri tributi in conto capitale a carico dell'ente	-									-
II	Investimenti fissi lordi e acquisto di terreni	2.407									2.407
III	Beni materiali										
III	Terreni e beni materiali non prodotti										
III	Beni immateriali	2.407									2.407
III	Beni materiali acquistati mediante operazioni di leasing finanziario										
III	Terreni o beni materiali non prodotti acquistati mediante operazioni di leasing finanziario										
III	Beni immateriali acquistati mediante operazioni di leasing finanziario										
II	Contributi agli investimenti										
III	Contributi agli investimenti a Amministrazioni pubbliche										
III	Contributi agli investimenti a Famiglie										
III	Contributi agli investimenti a Imprese										
III	Contributi agli investimenti a Istituzioni Sociali Private										
III	Contributi agli investimenti all'Unione europea e al Resto del Mondo										
II	Trasferimenti in conto capitale										
III	Trasferimenti in conto capitale per assunzione di debiti di Amministrazioni pubbliche										
III	Trasferimenti in conto capitale per assunzione di debiti di Famiglie										
III	Trasferimenti in conto capitale per assunzione di debiti di Imprese										
III	Trasferimenti in conto capitale per assunzione di debiti di Istituzioni Sociali Private										
III	Trasferimenti in conto capitale per assunzione di debiti dell'Unione Europea e del Resto del Mondo										
III	Trasferimenti in conto capitale per cancellazione di crediti verso Amministrazioni pubbliche										
III	Trasferimenti in conto capitale per cancellazione di crediti verso Famiglie										
III	Trasferimenti in conto capitale per cancellazione di crediti verso Imprese										
III	Trasferimenti in conto capitale per cancellazione di crediti verso Istituzioni Sociali Private										
III	Trasferimenti in conto capitale per cancellazione di crediti verso Unione Europea e Resto del Mondo										
III	Altri trasferimenti in conto capitale a Amministrazioni pubbliche										
III	Altri trasferimenti in conto capitale a Famiglie										
III	Altri trasferimenti in conto capitale a Imprese										
III	Altri trasferimenti in conto capitale a Istituzioni Sociali Private										
III	Altri trasferimenti in conto capitale all'Unione Europea e al Resto del Mondo										
II	Altre spese in conto capitale										
III	Fondi di riserva e altri accantonamenti in c/capitale										
III	Altre spese in conto capitale n.a.c.										

Conto Consuntivo in termini di Cassa
Entrate

Gestione Sostitutiva dell'AGC

Livello	Descrizione sottile e economico	Missione 25 Politiche Previdenziali					Missione 32 Servizi Istituzionali e generali delle amministrazioni pubbliche		Missione - Servizi per conto terzi e partite di giro (pag. 4 - circolare MEF n. 23/2013)	TOTALE SPESE
		Programma 3 Previdenza obbligatoria e complementare, assicurazioni sociali					Programma 3 Servizi e affari generali per le amministrazioni di competenza			
		Divisione 10 Protezione sociale					Divisione 10 Protezione sociale			
Gruppo 1	Gruppo 2	Gruppo 3	Gruppo 4	Gruppo 5	Gruppo 9	Gruppo 9	Gruppo 9			
MAIUTATA E INVALIDITA'	VECCHIAIA	SUPERSTITI	FAMIGLIA	DISOCCUPAZIONE	PROTEZIONE SOCIALE NON ALTRIMENTI CLASSIFICABILE	PROTEZIONE SOCIALE NON ALTRIMENTI CLASSIFICABILE	PROTEZIONE SOCIALE NON ALTRIMENTI CLASSIFICABILE			
I	Spese per incremento attività finanziarie									
II	Acquisizione di attività finanziarie	3.455.879	3.455.879							3.455.879
III	Acquisizione di partecipazioni, azioni e conferimenti di capitale									
III	Acquisizione di quote di fondi comuni di investimento									
III	Acquisizione di titoli obbligazionari a breve termine	3.455.879	3.455.879							3.455.879
III	Acquisizione di titoli obbligazionari a medio-lungo termine									
II	Concessione crediti di breve termine									
III	Concessione crediti di breve periodo a tasso agevolato a Amministrazioni pubbliche									
III	Concessione crediti di breve periodo a tasso agevolato a Famiglie									
III	Concessione crediti di breve periodo a tasso agevolato a Imprese									
III	Concessione crediti di breve periodo a tasso agevolato a Istituzioni Sociali Private									
III	Concessione crediti di breve periodo a tasso agevolato a all'Unione Europea e al Resto del Mondo									
II	Concessione crediti di medio-lungo termine									
III	Concessione crediti di medio-lungo termine a tasso agevolato a Amministrazioni pubbliche									
III	Concessione crediti di medio-lungo termine a tasso agevolato a Famiglie									
III	Concessione crediti di medio-lungo termine a tasso agevolato a Imprese									
III	Concessione crediti di medio-lungo termine a tasso agevolato a Istituzioni Sociali Private									
III	Concessione crediti di medio-lungo termine a tasso agevolato all'Unione europea e al resto del Mondo									
III	Concessione crediti di medio-lungo termine a tasso agevolato a Amministrazioni pubbliche									
III	Concessione crediti di medio-lungo termine a tasso non agevolato a Famiglie									
III	Concessione crediti di medio-lungo termine a tasso non agevolato a Imprese									
III	Concessione crediti di medio-lungo termine a tasso non agevolato a Istituzioni Sociali Private									
III	Concessione crediti di medio-lungo termine a tasso non agevolato all'Unione europea e al resto del Mondo									
III	Concessione di crediti a seguito di esclusione di garanzia in favore di Amministrazioni pubbliche									
III	Concessione di crediti a seguito di esclusione di garanzia in favore di Famiglie									
III	Concessione di crediti a seguito di esclusione di garanzia in favore di Imprese									
III	Concessione di crediti a seguito di esclusione di garanzia in favore di Istituzioni Sociali Private									
III	Concessione di crediti a seguito di esclusione di garanzia in favore dell'Unione europea e del Resto del mondo									
II	Altre spese per incremento di attività finanziarie									
III	Incremento di altre attività finanziarie verso Amministrazioni pubbliche									
III	Incremento di altre attività finanziarie verso Famiglie									
III	Incremento di altre attività finanziarie verso Imprese									
III	Incremento di altre attività finanziarie verso Istituzioni Sociali Private									
III	Incremento di altre attività finanziarie verso l'Unione Europea e il resto del Mondo									
III	Versamenti ai conti di tesoreria statale (diversi dalla tesoreria unica)									
III	Versamenti e depositi bancari									

Gestione Sostitutiva dell'IVA G.O.

CONTO CONSUNTIVO IN TERMINI DI CASSA ENTRATE

Livello	Descrizione codice economico	Missione 25 Politiche Previdenziali					Missione 32 Servizi istituzionali e generali delle amministrazioni pubbliche			Missione - Servizi per conto terzi e partite di giro (pag. 4 - circolare MEF n. 2/2013)	TOTALE SPESE	
		Programma 3 Previdenza obbligatoria e complementare, assicurazioni sociali		Programma 2 Indirizzo politico			Programma 3 Servizi e affari generali per le amministrazioni di competenza					
		Divisione 10 Protezione sociale	Divisione 10 Protezione sociale	Divisione 10 Protezione sociale	Divisione 10 Protezione sociale	Divisione 10 Protezione sociale	Divisione 10 Protezione sociale	Divisione 10 Protezione sociale	Divisione 10 Protezione sociale			
Gruppo 1 MALATTIA E INVALENTA'	Gruppo 2 VECCHIAIA	Gruppo 3 SUPERSTITI	Gruppo 4 FAMIGLIA	Gruppo 5 DISOCCUPAZIONE	Gruppo 9 PROTEZIONE SOCIALE NON ALTREMENTI CLASSIFICABILE	Gruppo 9 PROTEZIONE SOCIALE NON ALTREMENTI CLASSIFICABILE	Gruppo 9 PROTEZIONE SOCIALE NON ALTREMENTI CLASSIFICABILE	Gruppo 9 PROTEZIONE SOCIALE NON ALTREMENTI CLASSIFICABILE				
I	Rimborso Prestiti											
II	Rimborso di titoli obbligazionari											
III	Rimborso di titoli obbligazionari a breve termine											
III	Rimborso di titoli obbligazionari a medio-lungo termine											
II	Rimborso prestiti a breve termine											
III	Rimborso Finanziamenti a breve termine											
III	Chiusura anticipazioni											
II	Rimborso mutui e altri finanziamenti a medio-lungo termine											
III	Rimborso mutui e altri finanziamenti a medio-lungo termine											
III	Rimborso prestiti da attuazione Contributi Pirelli											
III	Rimborso prestiti da attuazione Contributi Pirelli											
II	Rimborso di altre forme di indalimento											
III	Rimborso Prestiti - Canali Finanziario											
III	Rimborso Prestiti - Canali Finanziario											
III	Rimborso Prestiti - Benefici											
III	Rimborso Prestiti - Benefici											
I	Chiusura Anticipazioni Irrevocabili da Istituto Tesoriere/Cassiere											
I	Uscite per conto terzi e partite di giro											
II	Uscite per partite di giro											
III	Veramenti di rimborsi su redditi da lavoro dipendente											
III	Veramenti di rimborsi su redditi da lavoro autonomo											
III	Altre uscite per partite di giro											
II	Uscite per conto terzi											
III	Acquisto di beni e servizi per conto terzi											
III	Trasferimenti per conto terzi a Amministrazioni pubbliche											
III	Trasferimenti per conto terzi a Altri settori											
III	Deposito di presso terzi											
III	Veramenti di imposte e tributi riscossi per conto terzi											
III	Altre uscite per conto terzi											
	TOTALE GENERALE USCITE											
		621.546.785						886.552		9.682.677	210.563.503	842.661.519

INPGI GESTIONE SOSTITUTIVA DELL' A.G.O.

BILANCIO CONSUNTIVO 2021

RELAZIONE COLLEGIO SINDACALE

INPGI GESTIONE SOSTITUTIVA DELL'AGO.

BILANCIO CONSUNTIVO 2021

RELAZIONE DEL COLLEGIO SINDACALE GESTIONE SOSTITUTIVA DELL'A.G.O. BILANCIO CONSUNTIVO 2021

Il Collegio Sindacale ha esaminato il Bilancio Consuntivo 2021 relativamente alla Gestione Sostitutiva dell'AGO.

Il bilancio di esercizio, accompagnato dalla relazione del Presidente, del Direttore Generale e della nota integrativa, è composto dallo stato patrimoniale, dal conto economico gestionale ed è corredato dagli allegati previsti dal D.M. 27 marzo 2013 (Conto economico riclassificato, Rendiconto finanziario, Rapporto sui risultati e Conto consuntivo in termini di cassa).

Il bilancio è sottoposto a revisione e certificazione, a norma dell'art. 2, comma 3, del decreto legislativo 30 giugno 1994 n. 509, da parte della società EY S.p.A. che ha illustrato al Collegio Sindacale nella seduta del 20 aprile 2022 le sue attività sull'analisi dei rischi significativi e una sintesi preliminare della propria relazione sul bilancio, nella quale verranno riconfermati quegli elementi di preoccupazione sulla continuità aziendale già rappresentati in occasione dell'esame dei precedenti bilanci.

PREMESSA

Il Collegio Sindacale evidenzia che gli andamenti di bilancio rappresentati dal Consuntivo 2021 mostrano un miglioramento dello sbilancio previdenziale rispetto ai dati dell'Assestamento 2021; nondimeno, viene certificato uno sbilancio previdenziale in crescita del 1,15% rispetto al Consuntivo 2020, risultato di una crescita dei costi superiore a quella dei ricavi.

La perdita di esercizio per il 2021 pari a € 201.169.561 è in miglioramento (€ 40.996.411) rispetto al dato di bilancio Consuntivo 2020, principalmente per effetto dei risultati positivi della gestione patrimoniale.

Alla fine dell'esercizio l'istituto presenta un Patrimonio di bilancio pari a 959.000 migliaia di euro di cui investimenti mobiliari al valore di mercato pari a 745.000 migliaia di euro.

L'anno in esame è stato caratterizzato dal protrarsi dell'emergenza epidemiologica Covid-19 che ha comportato l'adozione di misure governative di minore intensità rispetto all'anno 2020, con il conseguente minor ricorso a strumenti di integrazione salariale, determinando maggiore stabilità dei valori riferiti alla contribuzione IVS e della massa retributiva, facendo registrare un incremento delle entrate correnti per 4.285 migliaia di euro rispetto all'esercizio precedente. I contributi obbligatori hanno registrato un incremento di complessivi 5.823 migliaia di euro; tuttavia anche le prestazioni obbligatorie hanno registrato un incremento di 2.623 migliaia di euro e per effetto anche degli altri costi della gestione (trasferimento contributi) la gestione previdenziale nel suo complesso evidenzia un peggioramento rispetto al 2020 passando da 188.407 migliaia di euro a 190.570 migliaia di euro.

Il Collegio Sindacale prende nota del fatto che, in applicazione a quanto stabilito nell'art. 1, commi 103-118 della Legge n.234 del 30 dicembre 2021, relativamente alla sola Gestione Sostitutiva dell'AGO, è stata prorogata fino al 30 giugno 2022 la sospensione dell'efficacia delle disposizioni del comma 4 dell'art.2 del decreto legislativo 30 giugno 1994 n.509 al fine di garantire la tutela delle prestazioni previdenziali in favore dei giornalisti iscritti alla Gestione Sostitutiva dell'AGO, e che a partire dal prossimo 1° luglio 2022, la funzione previdenziale verrà trasferita, limitatamente alla gestione sostitutiva, all'Istituto Nazionale della Previdenza Sociale (INPS), che

INPGI GESTIONE SOSTITUTIVA DELL' AGO.

BILANCIO CONSUNTIVO 2021

subentrerà per incorporazione nei relativi rapporti attivi e passivi. Ugualmente, all'INAIL verrà trasferita, dalla medesima data, la funzione relativa all'assicurazione infortuni, con particolare riferimento al Fondo assicurazione infortuni dell'importo di 15.476 migliaia di euro. A seguito di ciò l'esercizio successivo a quello in esame avrà la durata di un semestre, al termine del quale sarà redatto un rendiconto finale di chiusura con data 30 giugno 2022, relativamente alla sola gestione sostitutiva dell'Ago.

Si ricorda che nell'esercizio in esame il Consiglio di Amministrazione ha deliberato l'adozione di alcune misure volte al riequilibrio della gestione previdenziale e pertanto si è provveduto alla redazione di un bilancio tecnico attuariale con base 31/12/2020, approvato in data 23/06/2021. Tali misure, approvate dai Ministeri vigilanti, tuttavia allo stato attuale risultano momentaneamente sospese, come effetto della loro combinazione con la norma sopracordata sulla nuova configurazione complessiva dell'INPGI e in attesa della necessaria valutazione dei Ministeri vigilanti.

STATO PATRIMONIALE

Lo Stato Patrimoniale presenta le seguenti risultanze finali (valori in unità di euro):

STATO PATRIMONIALE	2021	2020	Differenze
ATTIVO			
Immobilizzazioni	789.821.918	845.789.639	-55.967.721
Attivo circolante	314.905.811	462.238.796	-147.332.985
Ratei e risconti	29.199	111.711	-82.512
TOTALE ATTIVO	1.104.756.928	1.308.140.146	-203.383.218
PASSIVO			
Patrimonio netto	959.351.411	1.160.520.972	-201.169.561
Fondi rischi ed oneri	534.328	1.315.623	-781.295
TFR	1.340.234	1.673.106	-332.872
Debiti	143.530.955	144.630.445	-1.099.490
Ratei e risconti	-	-	0
TOTALE PASSIVO	1.104.756.928	1.308.140.146	-203.383.218

Riguardo l'**Attivo**, tra le immobilizzazioni materiali, la quota relativa al patrimonio immobiliare in gestione diretta è riferita ad un solo complesso di appartamenti (sito a Napoli), ancora di proprietà, con un valore di bilancio pari a 5.179 migliaia di euro. Tale immobile, sottoposto a vincolo storico-culturale-ambientale, sarà apportato al Fondo immobiliare Giovanni Amendola –le cui quote sono suddivise per il 98% alla Gestione Sostitutiva dell'Ago e per il 2% alla Gestione Separata- non appena saranno completate tutte le attività per le necessarie regolarizzazioni tecniche e che la pandemia ha rallentato nel corso degli ultimi due esercizi.

Il portafoglio titoli immobilizzato risulta pari a 759.000 migliaia di euro e si è decrementato di 49.729 migliaia di euro per effetto sia delle operazioni di rimborso di capitale che delle svalutazioni di fine esercizio operate soprattutto per il comparto immobiliare.

All'interno delle immobilizzazioni finanziarie risultano, inoltre, gli importi di 10.276 migliaia di euro per crediti sulle concessioni di mutui ipotecari, in diminuzione rispetto all'esercizio precedente a seguito della sospensione delle erogazioni, e di 15.222 migliaia di euro per la concessione di prestiti, al cui interno figura l'importo di 9.329 migliaia di euro per il credito residuo del finanziamento concesso nell'anno 2015 al Fondo Integrativo Contrattuale Fieg-Fnsi (Ex Fissa) del valore originario di 12.000 migliaia di euro, rimborsato nel corso del mese di Marzo 2022.

INPGI GESTIONE SOSTITUTIVA DELL' A.G.O.**BILANCIO CONSUNTIVO 2021**

L'attivo circolante presenta un valore di 314.906 migliaia di euro in riduzione di 147.333 migliaia di euro rispetto all'anno precedente prevalentemente a seguito della riduzione del valore dei titoli classificati tra le attività finanziarie dismessi per far fronte alle necessità di cassa dell'Istituto.

Tra le voci più rilevanti si rileva che i crediti verso aziende editoriali per contributi e sanzioni sono passati da 276.751 migliaia di euro a 251.007 migliaia di euro e nella composizione del credito risultano pari a circa 54.000 migliaia di euro per crediti riferiti ad aziende fallite, cui si aggiunge anche il costo per l'Ente derivante dall'accredito dei contributi figurativi in favore dei giornalisti dipendenti da queste aziende. A copertura della quota dei crediti ritenuta inesigibile risulta iscritto in bilancio il fondo svalutazione crediti che a fine esercizio 2021 ammonta a 107.180 migliaia di euro. Tale fondo è stato utilizzato per 24.683 migliaia di euro per la copertura di crediti inesigibili e alla fine dell'esercizio è stato adeguato al rischio d'inesigibilità per l'importo di 15.975 migliaia di euro.

I crediti per ricongiunzioni di posizioni contributive risultano pari a 7.695 migliaia di euro per la parte riferita ai trasferimenti ad altri enti previdenziali e pari 6.865 migliaia di euro per la parte riferita agli iscritti.

I crediti tributari ammontano a 5.130 migliaia di euro e sono relativi per la gran parte a ritenute fiscali operate negli anni precedenti sugli utili del portafoglio mobiliare. All'interno della categoria risulta inoltre l'importo di 4.485 migliaia di euro quale residuo credito IRES.

I crediti verso lo Stato ammontano a 16.327 migliaia di euro. All'interno di questa voce, figurano, tra gli altri, 4.209 migliaia di euro per il credito riferito alle anticipazioni delle liquidazioni dei prepensionamenti ex art. 37 Legge 416/81, 6.018 migliaia di euro per gli sgravi contributivi concessi alle aziende di cui all'Art.1 comma 67 Legge 247/2007, 3 migliaia di euro per gli esoneri contributivi concessi alle aziende editoriali per assunzioni a tempo indeterminato.

Il valore di carico dei titoli a breve presenti in portafoglio alla fine dell'esercizio 2021 ammonta a 43.265 migliaia di euro, in decremento per 134.296 migliaia di euro a seguito delle operazioni di vendita necessarie al soddisfacimento delle esigenze di liquidità.

Le disponibilità liquide alla fine dell'esercizio rilevano una maggiore liquidità passando da un valore di 29.472 migliaia di euro dell'anno 2020 ad un valore di 50.478 migliaia di euro per l'anno in esame.

Per quanto riguarda il **Passivo** le voci più rilevanti dei debiti si riferiscono ai debiti tributari per 43.797 migliaia di euro al cui interno si rilevano le ritenute Irpef operate sui trattamenti previdenziali e di lavoro dipendente del mese di dicembre 2021 per complessive 25.574 migliaia di euro.

Come evidenziato nelle relazioni ai precedenti esercizi, risulta inoltre l'importo di 17.772 migliaia di euro riferito ad un accertamento tributario per imposte Ires relative ad esercizi precedenti dovuto ad una differente modalità di determinazione dell'imposta rispetto a quanto calcolato dall'Ente, con conseguente rideterminazione delle imposte riferite ai periodi di imposta dal 2014 al 2018. Nel corso del 2020 si è dato corso al pagamento della prima cartella esattoriale relativa all'anno 2014. Agli inizi dell'esercizio 2021 è stato dato corso al pagamento rateizzato del debito relativo agli anni 2015/2018 ripartito in 16 rate trimestrali con termine nell'anno 2024.

Risulta infine l'importo di 63.950 migliaia di euro relativo al Fondo contrattuale per finalità sociali a tutela delle prestazioni previdenziali e del regime degli indennizzi agli iscritti, istituito nell'anno 2009, a seguito dell'accordo stipulato tra la FIEG e la FNSI e con successivo protocollo d'intesa sottoscritto in sede governativa, recepito con Delibera INPGI approvata dai Ministeri Vigilanti, tramite l'istituzione di un Comitato paritetico di gestione.

Il **Patrimonio Netto** risulta pari a 959.351.411 euro ed è composto dalla Riserva IVS per 1.144.093.562 euro, dalla Riserva Generale per 16.427.410 euro e dal Disavanzo di Gestione dell'anno 2021 per 201.169.561 euro.

INPGI GESTIONE SOSTITUTIVA DELL' A.G.O.**BILANCIO CONSUNTIVO 2021**

Ai sensi delle disposizioni di cui all'art. 2, comma 3, del D. Lgs. n. 509/94, concernenti la trasformazione in forma giuridica privata di Enti gestori di forme obbligatorie di previdenza e assistenza, così come modificato dalle disposizioni contenute nell'art.59 della L. 449/97, la copertura della Riserva I.V.S. è stata calcolata con riferimento alle pensioni al 31/12/1994. Pertanto, dopo la copertura del disavanzo, la Riserva IVS presenterà una consistenza pari a 942.924 migliaia di euro e avrà una maggiore copertura di 196.732 migliaia di euro rispetto alle cinque annualità di pensione prevista al 31/12/1994 (pari a 746.192 migliaia di euro), come indicato nella nota integrativa.

Le annualità coperte dalla **Riserva IVS**, rispetto alle pensioni correnti quantificate in 551.237 migliaia di euro, sono pari a 1.711 annualità, in ulteriore diminuzione rispetto all'anno precedente in cui il rapporto era pari a 2,097, ad ulteriore dimostrazione delle difficoltà in merito alla sostenibilità previdenziale.

Le risultanze emergenti dal raffronto tra il totale del Patrimonio Netto risultante dal Bilancio Consuntivo al 31/12/2021 e da quanto rinveniente dal Bilancio Tecnico con base 31/12/2020 (approvato dal C.d.A. in data 23/06/2021) ai sensi dell'Art.24 comma 24 del DL 6/12/2011 n. 201 convertito dalla Legge 214 del 22/12/2011, sono riportate nella tabella allegata, (espressa in milioni di euro):

Anno di riferimento	Contributi	Prestazioni	Saldo Previdenziale	Patrimonio a fine esercizio
Bilancio Tecnico anno 2021	374,00	577,40	-203,40	956,10
Patrimonio Netto da Bilancio Consuntivo 2021 al Valore di Mercato	382,90	573,50	-190,57	906,90
scostamento percentuale	2,38%	-0,68%	-6,31%	-5,15%

CONTO ECONOMICO

I dati concernenti il conto economico si rilevano in dettaglio dalla tabella che segue (valori in unità di euro):

Conto economico	2021	2020	Differenze
Risultato gestione previdenz/assistenza	-190.570.526	-188.407.941	-2.162.585
Risultato gestione patrimoniale	26.784.224	6.599.393	20.184.831
Costi di struttura	23.358.832	23.718.149	-359.317
Altri proventi ed oneri	11.768.249	11.952.850	-184.601
Svalutazione e rettifiche di valore	-24.682.374	-22.365.353	-2.317.021
Imposte d'esercizio	1.110.301	26.226.771	-25.116.470
Avanzo (Disavanzo) d'esercizio	-201.169.560	-242.165.971	40.996.411

Il documento contabile presenta un disavanzo economico di 201.170 migliaia di euro, determinato dal risultato negativo della gestione previdenziale ed assistenziale per 190.571 migliaia di euro, dal risultato positivo della gestione patrimoniale per 26.784 migliaia di euro, al netto dei costi di struttura per 23.359 migliaia di euro, dal risultato positivo degli altri proventi e oneri per 11.768 migliaia di euro, dal risultato negativo delle svalutazioni e rettifiche di valore per 24.682 migliaia di euro, nonché dai costi per le imposte di esercizio per 1.110 migliaia di euro.

INPGI GESTIONE SOSTITUTIVA DELL' A.G.O.

BILANCIO CONSUNTIVO 2021

In relazione alla Gestione Previdenziale ed Assistenziale si rileva che il disavanzo di 190.571 migliaia di euro è determinato dalla differenza tra i ricavi contributivi per 382.928 migliaia di euro e costi per prestazioni per 573.499 migliaia di euro.

Il rapporto giornalisti attivi/pensionati alla fine dell'esercizio è diminuito passando a 1,50 nell'anno 2021 (1,53 nell'anno 2020), il che dimostra la continua progressiva crisi del mercato del lavoro del settore nonché sottende, allo stesso tempo, un problema di non corrispondenza tra gli iscritti all'Ordine e gli iscritti all'INPGI.

L'attività ispettiva dell'anno ha generato 53 verbali di addebito, per un totale di 3.670 migliaia di euro di contributi non denunciati dalle aziende e 1.076 migliaia di euro di sanzioni civili, contributi in crescita a seguito della ripresa dell'attività ispettiva su tutto il territorio nazionale dopo le limitazioni scaturite, nell'anno 2020, dallo stato di emergenza riconducibile al Covid 19.

L'analisi dei dati contabili del consuntivo per l'anno in esame mostra uno scenario invariato rispetto a quello dei precedenti esercizi come evidenziato nella tabella che segue (le cifre sono espresse in migliaia di euro):

anno	Contributi obbligatori	Prestazioni obbligatorie	saldo	%
2017	376.877	540.853	-163.976	143,51%
2018	377.782	548.925	-171.143	145,30%
2019	378.599	554.448	-175.849	146,45%
2020	362.377	559.159	-196.782	154,30%
2021	368.200	561.990	-193.790	152,63%

In particolare, si evidenzia che il rapporto prestazioni/contributi continua a peggiorare in relazione ad una dinamica delle prestazioni sempre più pronunciata rispetto alla capacità di sostenimento delle entrate contributive determinata dalla grave crisi strutturale del settore. Anche l'indice IVS corrente, determinato dal rapporto pensioni IVS (551.237 migliaia di euro) e contributi IVS correnti, obbligatori e da riscatti e ricongiunzioni (346.126 migliaia di euro), si mantiene negativo e passa dal 160,19% del 2020 al 159,26% dell'anno corrente.

L'aumento dei costi previdenziali per 9.140 migliaia di euro pari a +1,62% è da attribuire dall'accresciuto onere delle pensioni IVS, risultato pari a 551.237 migliaia di euro (+ 5.613 migliaia di euro), parzialmente contenuto dalla riduzione degli indennizzi risultati pari a 9.384 migliaia di euro (-3.091 migliaia di euro). Ha inoltre inciso la crescita di altri costi della gestione previdenziale soprattutto l'aumentato onere derivante dal trasferimento di contributi ad altri enti previdenziali ammontanti a 9.103 migliaia di euro in aumento di 6.991 migliaia di euro.

Riguardo ai prepensionamenti di cui alla Legge 416/81, alla data di chiusura del bilancio sono stati liquidati 1.203 prepensionamenti, di cui 58 nell'esercizio in esame. L'onere complessivo anticipato dall'Inpgi è stato pari a 19.601 migliaia di euro. Trattandosi di un onere posto a carico della fiscalità generale il relativo costo è interamente coperto dallo Stato ai sensi di legge.

La **Gestione Patrimoniale** si chiude con un risultato positivo di 26.784 migliaia di euro, in aumento per 20.185 migliaia di euro rispetto all'anno precedente per effetto della crescita degli utili del portafoglio mobiliare.

Tra i **proventi** va rilevato che quelli riferiti alla gestione immobiliare presentano un valore di 267 migliaia di euro in aumento di 89 migliaia di euro per i maggiori recuperi delle spese di manutenzione sostenute negli anni precedenti.

INPGI GESTIONE SOSTITUTIVA DELL' A.G.O.**BILANCIO CONSUNTIVO 2021**

I proventi su finanziamenti presentano un saldo di 1.501 migliaia di euro, in flessione per 429 migliaia di euro a causa soprattutto della riduzione dei ricavi per interessi sulle concessioni dei mutui ipotecari e dei prestiti a seguito della loro sospensione. Tra i ricavi della categoria risulta anche l'importo di 436 migliaia di euro riferito agli interessi attivi maturati sulla concessione del finanziamento al Fondo Integrativo Contrattuale Ex-Fissa gestione Fieg-Fnsi.

I proventi finanziari della gestione mobiliare presentano un valore di 33.815 migliaia di euro e sono una delle voci che ha registrato la maggiore variazione rispetto al 2020. L'aumento è diretta conseguenza degli utili realizzati nell'anno a seguito, soprattutto, delle operazioni di disinvestimento del comparto dell'attivo circolante per il soddisfacimento delle esigenze di liquidità manifestatesi nel corso dell'esercizio.

Gli **oneri** della gestione patrimoniale presentano un saldo di 8.803 migliaia di euro in aumento di 6.966 migliaia di euro rispetto all'anno 2020. All'interno della categoria si osserva l'incremento degli oneri riferiti alla gestione immobiliare risultanti pari a 327 migliaia di euro, in aumento di 111 migliaia di euro a seguito dei maggiori oneri condominiali e spese di riqualificazione degli alloggi e agli oneri per il coordinamento della sicurezza dei lavori suddetti. Più rilevante è stato l'incremento degli oneri finanziari, riferiti al portafoglio mobiliare risultanti pari a 8.461 migliaia di euro, in aumento di 6.840 migliaia di euro rispetto al 2020 attribuibile essenzialmente agli oneri tributari rilevati sugli utili conseguiti, in aumento rispetto all'esercizio precedente a seguito delle operazioni di vendita eseguite durante l'esercizio per il soddisfacimento delle esigenze di liquidità.

Relativamente al portafoglio titoli, una quota è destinata al comparto immobiliare ed è rappresentato da quote di fondi immobiliari. A tale proposito il D.L. 78/2010, convertito in Legge 122/2010, ha disposto che le operazioni di acquisto e vendita degli immobili da parte degli enti pubblici e privati che gestiscono forme obbligatorie di assistenza e previdenza nonché l'utilizzo delle somme rivenienti dall'alienazione degli immobili o di quote di fondi immobiliari siano subordinati alla verifica del rispetto dei saldi strutturali di finanza pubblica. L'Istituto ha predisposto e approvato il piano triennale degli investimenti immobiliari 2021-2023 che è stato poi trasmesso ai Ministeri competenti.

I **Costi di Struttura** ammontano complessivamente a 23.359 migliaia di euro in diminuzione rispetto all'esercizio precedente per 359 migliaia di euro. Ciò discende da un generale contenimento delle voci della categoria ad esclusione dei costi per il personale che evidenziano un incremento di 317 migliaia di euro, a seguito dei maggiori costi per incentivi all'esodo e transazioni, e degli altri costi riferiti alle spese per i legali esterni e alle spese per vertenze legali che aumentano di 176 migliaia di euro.

Il saldo degli **Altri proventi ed oneri** ammonta a 11.768 migliaia di euro contro 11.953 migliaia di euro dell'esercizio precedente. Tra gli altri proventi figura il riaddebito dei costi indiretti alla Gestione Separata per un totale di 9.662 migliaia di euro, pressoché in linea con l'esercizio precedente anno in cui è stata introdotta la nuova metodologia di calcolo di ripartizione e riaddebito dei costi a seguito delle decisioni assunte dal Consiglio di Amministrazione del 25 febbraio 2021 con efficacia dal 2020. In particolare, per l'anno 2021 il riaddebito dei costi alla Gestione Separata è stato quantificato nella misura percentuale del 45,81% con delibera del Consiglio di Amministrazione INPGI del 23 febbraio 2022.

La categoria delle **Svalutazioni e rettifiche di valore di attività e passività finanziarie**, presenta un saldo negativo di 24.682 migliaia di euro, di cui svalutazioni per 24.831 migliaia di euro. All'interno delle svalutazioni si rileva la somma di 15.975 migliaia di euro per gli accantonamenti ai fondi svalutazione delle posizioni creditorie verso aziende editoriali per contributi e la somma di 8.856 migliaia di euro per le svalutazioni del portafoglio mobiliare che hanno riguardato esclusivamente il Fondo Immobiliare Inpgi Giovanni Amendola, di cui la Gestione Sostitutiva AGO detiene il 98%.

La categoria delle **Imposte dell'esercizio** ammonta complessivamente a 1.110 migliaia di euro ed è l'altra voce di bilancio che presenta un significativo scostamento in diminuzione rispetto al 2020. Tale diminuzione è da attribuire agli oneri straordinari rilevati nel corso dell'anno precedente a seguito dell'accertamento da parte dall'Agenzia delle Entrate sulle modalità di determinazione

INPGI GESTIONE SOSTITUTIVA DELL' A.G.O.**BILANCIO CONSUNTIVO 2021**

dell'imposta Ires applicata dall'Ente dal 2014 al 2018, con conseguente ricontabilizzazione delle imposte nell'esercizio 2020.

Il **risultato economico** d'esercizio presenta un disavanzo di gestione pari a 201.169.561 euro, e sarà coperto tramite l'utilizzo della Riserva IVS, oggi pari a 1.144.093.563 euro.

L'Istituto ha rispettato la normativa sul personale di cui all'art. 5, commi 7 e 8, del D.L. n. 95/2012, convertito in legge n.135/2012.

Nel rappresentare l'ulteriore disavanzo consuntivato nell'esercizio 2021, pari a 201.170 migliaia di euro, si ricorda che gli amministratori nella nota integrativa evidenziano come il bilancio sia stato redatto secondo il presupposto della continuità gestionale, assicurata nel breve periodo dagli attivi dell'Istituto e dall'ottimizzazione della gestione extra caratteristica. Come specificato in precedenza, l'esercizio successivo a quello in esame avrà una durata di sei mesi dal momento che, al fine di garantire la tutela delle prestazioni previdenziali a favore dei giornalisti iscritti alla gestione sostitutiva dell'Ago, la funzione previdenziale verrà trasferita all'INPS così come previsto dalla Legge 234 del 30 dicembre 2021.

Ai sensi dell'art. 8 del Decreto del Ministro dell'Economia e Finanze del 27/3/2013 il Collegio dà atto dell'adempimento di quanto previsto dagli articoli 5, 7 e 9 del medesimo decreto. Si dà altresì atto della coerenza nelle risultanze del Rendiconto finanziario con il Conto consuntivo in termini di cassa.

A conclusione, il Collegio Sindacale non rileva motivi ostativi all'approvazione del Bilancio Consuntivo 2021 e al suo iter successivo, sottolineando ancora una volta la situazione di criticità finanziaria e patrimoniale corrente dell'Istituto con riferimento a questa Gestione Sostitutiva AGO che dovrà essere attentamente monitorata all'interno del percorso gestionale previsto dall'art. 1, commi 103-118 della Legge n.234 del 30 dicembre 2021.

Roma, 27 Aprile 2022

Il Presidente del
Collegio Sindacale

Paolo Reboani

I Componenti del
Collegio Sindacale

Angela Stefania Adduce

Enrico Castelli

Savino Cutro

Olimpia De Casa

Raffaella Fantini

Pierluigi Roesler Franz



Istituto Nazionale di previdenza dei
giornalisti Italiani "Giovanni Amendola"

Gestione Sostitutiva dell'Assicurazione
Generale Obbligatoria

Bilancio consuntivo al 31 dicembre 2021

Relazione della società di revisione indipendente
ai sensi dell'art. 2, comma 3, del D.Lgs n. 509/94,
come richiamato dall'art. 6 comma 7 del D. Lgs. n.
103 del 10 febbraio 1996.

prot. 2022/0012945/E del 28/04/2022 14:14:19



**EY**Building a better
working worldEY S.p.A.
Via Lombardia, 31
00187 RomaTel: +39 06 324751
Fax: +39 06 324755504
ey.com

Relazione della società di revisione indipendente ai sensi dell'art. 2, comma 3, del D. Lgs. n. 509 del 30 giugno 1994, come richiamato dall'art. 6 comma 7 del D. Lgs. n. 103 del 10 febbraio 1996

Al Consiglio generale
Dell'Istituto Nazionale di Previdenza dei Giornalisti Italiani "Giovanni Amendola"

Giudizio

Abbiamo svolto la revisione contabile del bilancio consuntivo della Gestione Sostitutiva dell'Assicurazione Generale Obbligatoria dell'Istituto Nazionale di Previdenza dei Giornalisti Italiani "Giovanni Amendola" (l'Istituto), costituito dallo stato patrimoniale al 31 Dicembre 2021, dal conto economico, dal rendiconto finanziario per l'esercizio chiuso a tale data e dalla nota integrativa che include anche la sintesi dei più significativi principi contabili applicati. A nostro giudizio, il bilancio consuntivo della Gestione Sostitutiva dell'Assicurazione Generale Obbligatoria dell'Istituto Nazionale di Previdenza dei Giornalisti Italiani "Giovanni Amendola" è redatto, in tutti gli aspetti significativi, in conformità ai principi contabili e ai criteri descritti nella nota integrativa.

Elementi alla base del giudizio

Abbiamo svolto la revisione contabile in conformità ai principi di revisione internazionali (ISA Italia). Le nostre responsabilità ai sensi di tali principi sono ulteriormente descritte nella sezione *Responsabilità della società di revisione per la revisione contabile del bilancio consuntivo* della presente relazione. Siamo indipendenti rispetto all'Istituto in conformità alle norme e ai principi in materia di etica e di indipendenza applicabili nell'ordinamento italiano alla revisione contabile del bilancio. Riteniamo di aver acquisito elementi probativi sufficienti ed appropriati su cui basare il nostro giudizio.

Richiamo d'informativa

Richiamiamo l'attenzione sulla nota "Patrimonio Netto" della Nota Integrativa al Bilancio Consuntivo al 31 dicembre 2021, che descrive come la Riserva IVS, che costituisce la riserva tecnica, risulti superiore a quanto previsto dall'art.1, comma 4, punto c) del D.Lgs 509/94, così come chiarito nelle disposizioni contenute nella Legge 449/97, che indicano come parametro di riferimento le cinque annualità di pensione in essere al 31 dicembre 1994. Tuttavia, gli amministratori evidenziano che la consistenza della Riserva IVS, dopo la copertura del disavanzo d'esercizio, confrontata con l'annualità di pensione corrente, presenta un indice pari a 1,711.

Alla luce di ciò, gli amministratori descrivono come, in applicazione a quanto stabilito nell'art. 1, commi 103-118 della Legge n.234 del 30 dicembre 2021, al fine di garantire la tutela delle prestazioni previdenziali in favore dei giornalisti iscritti alla Gestione Sostitutiva dell'Assicurazione Generale Obbligatoria, a partire dal prossimo 1° luglio 2022, la funzione previdenziale verrà trasferita, all'Istituto nazionale della previdenza sociale INPS, che subentrerà per incorporazione nei relativi rapporti attivi e passivi. A seguito di ciò, l'esercizio successivo a quello in esame avrà la durata di un semestre e al termine del quale sarà redatto un bilancio di chiusura con data 30 giugno 2022. Il nostro giudizio non è espresso con rilievi in relazione a tale aspetto.



Altri aspetti

- a) L'Istituto ha inserito, nel proprio bilancio consuntivo, gli schemi richiesti dal D.M. 27 marzo 2013. Il nostro giudizio sul bilancio consuntivo della Gestione Sostitutiva dell'Assicurazione Generale Obbligatoria dell'Istituto Nazionale di Previdenza dei Giornalisti Italiani "Giovanni Amendola" non si estende a tali dati
- b) L'Istituto Nazionale di Previdenza dei Giornalisti Italiani "Giovanni Amendola" pur essendo un'unica entità giuridica, in conformità alle disposizioni legislative, statutarie e regolamentari, ha redatto due distinti bilanci, il Bilancio Consuntivo della Gestione Sostitutiva dell'Assicurazione Generale Obbligatoria ed il Bilancio Consuntivo della Gestione Previdenziale Separata, entrambi da noi revisionati.

Responsabilità degli amministratori e del collegio sindacale per il bilancio consuntivo

Gli amministratori sono responsabili per la redazione del bilancio consuntivo in conformità ai principi contabili e ai criteri descritti nella nota integrativa e, nei termini previsti dalla legge, per quella parte del controllo interno dagli stessi ritenuta necessaria per consentire la redazione di un bilancio consuntivo che non contenga errori significativi dovuti a frodi o a comportamenti o eventi non intenzionali. Gli amministratori sono responsabili per la valutazione della capacità dell'Istituto di continuare ad operare come un'entità in funzionamento e, nella redazione del bilancio consuntivo, per l'appropriatezza dell'utilizzo del presupposto della continuità aziendale, nonché per una adeguata informativa in materia. Gli amministratori utilizzano il presupposto della continuità aziendale nella redazione del bilancio consuntivo a meno che abbiano valutato che sussistono le condizioni per la liquidazione dell'Istituto o non abbiano alternative realistiche a tale scelta. Il collegio sindacale ha la responsabilità della vigilanza, nei termini previsti dalla legge, sul processo di predisposizione dell'informativa finanziaria dell'istituto.

Responsabilità della società di revisione per la revisione contabile del bilancio consuntivo

I nostri obiettivi sono l'acquisizione di una ragionevole sicurezza che il bilancio consuntivo nel suo complesso non contenga errori significativi, dovuti a frodi o a comportamenti o eventi non intenzionali, e l'emissione di una relazione di revisione che includa il nostro giudizio. Per ragionevole sicurezza si intende un livello elevato di sicurezza che tuttavia non fornisce la garanzia che una revisione contabile svolta in conformità ai principi di revisione internazionali (ISA Italia) individui sempre un errore significativo, qualora esistente. Gli errori possono derivare da frodi o da comportamenti o eventi non intenzionali e sono considerati significativi qualora ci si possa ragionevolmente attendere che essi, singolarmente o nel loro insieme, siano in grado di influenzare le decisioni economiche prese dagli utilizzatori sulla base del bilancio consuntivo.

Nell'ambito della revisione contabile svolta in conformità ai principi di revisione internazionali (ISA Italia), abbiamo esercitato il giudizio professionale e abbiamo mantenuto lo scetticismo professionale per tutta la durata della revisione contabile. Inoltre:

- abbiamo identificato e valutato i rischi di errori significativi nel bilancio consuntivo, dovuti a frodi o a comportamenti o eventi non intenzionali; abbiamo definito e svolto procedure di revisione in risposta a tali rischi; abbiamo acquisito elementi probativi sufficienti ed appropriati su cui basare il nostro giudizio. Il rischio di non individuare un errore significativo dovuto a frodi è più elevato rispetto al rischio di non individuare un errore significativo derivante da comportamenti od eventi non intenzionali, poiché la frode può implicare l'esistenza di collusioni, falsificazioni, omissioni intenzionali, rappresentazioni fuorvianti o forzature del controllo interno;

**EY****Building a better
working world**

- abbiamo acquisito una comprensione del controllo interno rilevante ai fini della revisione contabile allo scopo di definire procedure di revisione appropriate nelle circostanze, e non per esprimere un giudizio sull'efficacia del controllo interno dell'Istituto;
- abbiamo valutato l'appropriatezza dei principi contabili e dei criteri utilizzati nonché la ragionevolezza delle stime contabili effettuate dagli amministratori e della relativa informativa;
- siamo giunti ad una conclusione sull'appropriatezza dell'utilizzo da parte degli amministratori del presupposto della continuità aziendale e, in base agli elementi probativi acquisiti, sull'eventuale esistenza di una incertezza significativa riguardo a eventi o circostanze che possono far sorgere dubbi significativi sulla capacità dell'Istituto di continuare ad operare come un'entità in funzionamento. In presenza di un'incertezza significativa, siamo tenuti a richiamare l'attenzione nella relazione di revisione sulla relativa informativa di bilancio ovvero, qualora tale informativa sia inadeguata, a riflettere tale circostanza nella formulazione del nostro giudizio. Le nostre conclusioni sono basate sugli elementi probativi acquisiti fino alla data della presente relazione. Tuttavia, eventi o circostanze successivi possono comportare che l'Istituto cessi di operare come un'entità in funzionamento.

Abbiamo comunicato ai responsabili delle attività di governance, identificati ad un livello appropriato come richiesto dagli ISA Italia, tra gli altri aspetti, la portata e la tempistica pianificate per la revisione contabile e i risultati significativi emersi, incluse le eventuali carenze significative nel controllo interno identificate nel corso della revisione contabile.

Roma, 28 aprile 2022

EY S.p.A.

Mauro Ottaviani
(Revisore Legale)



Gestione Previdenziale Separata

Bilancio Consuntivo 2021



INPGI GESTIONE PREVIDENZIALE SEPARATA

BILANCIO CONSUNTIVO 2021

Fondazione I.N.P.G.I.

Istituto Nazionale di Previdenza
dei Giornalisti Italiani

**Bilancio
Consuntivo**
Gestione Previdenziale Separata

ANNO 2021

Sede legale e amministrativa:
Via Nizza, 35
00198 Roma
sito Internet: www.inpgi.it
e-mail: posta@inpgi.it

INPGI GESTIONE PREVIDENZIALE SEPARATA

BILANCIO CONSUNTIVO 2021

INDICE

Relazione del Comitato Amministratore	Pag.	3
Nota integrativa	Pag.	5
Allegati al Bilancio d'esercizio	Pag.	42
Stato patrimoniale	Pag.	43
Conto economico gestionale	Pag.	47
Conto economico confrontato con assestamento 2021	Pag.	53
Conto economico riclassificato Decreto MEF del 27 marzo 2013	Pag.	59
Conto economico riclassificato Decreto MEF del 27 marzo 2013 confrontato con bilancio di assestamento 2021	Pag.	62
Quadro di raccordo del conto economico riclassificato Decreto MEF del 27/03/2013	Pag.	65
Rendiconto finanziario	Pag.	70
Piano degli indicatori e rapporto sui risultati	Pag.	72
Conto consuntivo in termini di cassa	Pag.	75
Relazione del Collegio Sindacale		
Relazione della Società di Revisione		

INPGI GESTIONE PREVIDENZIALE SEPARATA

BILANCIO CONSUNTIVO 2021

RELAZIONE DEL COMITATO AMMINISTRATORE

Il bilancio della Gestione separata sarà il futuro dell'Inpgi. Dal primo luglio prossimo questa gestione, istituita nel 1996, sarà l'unica forma autonoma di previdenza per i giornalisti. Non era scontato, visto il percorso di confluenza nell'Inps della gestione sostitutiva, ma proprio i numeri evidenziati nei bilanci e l'andamento costantemente positivo della gestione, hanno consentito questa soluzione. Nel corso delle trattative con il Governo, quando da più parti si sosteneva la necessità di far confluire nell'Inps anche la previdenza dei lavoratori autonomi, abbiamo potuto dimostrare che la gestione è solida, presenta numeri in crescita sia per quanto riguarda gli iscritti che per i ricavi, il patrimonio aumenta e i costi sono sotto controllo e assolutamente sostenibili.

A questi numeri non si arriva per caso o per fortuna. Ci si arriva con il lavoro, quello svolto con passione e rigore e con la massima condivisione dai due Comitati che si sono avvicinati negli ultimi sei anni. Dal 2017 ad oggi abbiamo fatto una importante riforma del regolamento che migliora le prestazioni e aumenta gli interventi di welfare. Abbiamo rivisto l'asset allocation in modo da migliorare la gestione patrimoniale e avere maggiori risorse da destinare alle necessità degli iscritti. Abbiamo portato a termine un importante intervento di assistenza grazie al profilo Win di Casagit che, dopo la sperimentazione di tre anni, sarà prorogato. Il patrimonio è quasi raddoppiato e il risultato economico cresce a doppia cifra.

Grazie a questi risultati l'Inpgi continuerà ad esistere e a farsi carico delle esigenze previdenziali e di welfare di una parte della categoria ancora molto debole e poco tutelata ma in espansione. Una parte della categoria che, anche a causa della crisi strutturale dell'editoria, è destinata a diventare prevalente nel nostro mercato del lavoro. Nei prossimi anni l'obiettivo dell'Inpgi dovrà essere quello di accompagnare i giornalisti verso una sempre maggiore consapevolezza delle nuove forme di lavoro con cui dovranno confrontarsi e di aiutarli, insieme agli altri organismi di categoria, a diventare orgogliosi della loro libera professione.

>>>>>>>>>

I numeri della Gestione separata si presentano quindi positivi anche per il 2021, segnando un aumento dei ricavi della gestione previdenziale del 38,06%.

L'avanzo economico di gestione è risultato pari a 46,5 milioni di euro, in aumento rispetto a quello registrato nell'anno precedente (26,1 milioni nel 2020).

La composizione degli iscritti è così rappresentata: per i libero professionisti, alla data di chiusura di bilancio risultano iscritti, con obbligo di comunicazione reddituale, 20.579 giornalisti (anno precedente 20.698 iscritti). Il reddito medio pro-capite risulta pari ad euro 15.641 (anno precedente euro 15.617), mentre la massa retributiva imponibile, ai fini del contributo soggettivo, è risultata pari a 177.490 migliaia (anno precedente 178.335 migliaia).

Per quanto riguarda invece le collaborazioni coordinate e continuative, nel corso dell'anno in esame i rapporti di co.co.co. registrati hanno riguardato 6.917 giornalisti, (anno precedente 6.875). Il reddito medio pro-capite annuo è risultato pari ad euro 9.509 (anno precedente euro 8.895) mentre la massa retributiva lorda è risultata pari a 57.912 migliaia (anno precedente 55.476 migliaia).

>>>>>>>>>

La Gestione Previdenziale ha riportato un avanzo pari a 57,4 milioni, rispetto a quello dell'anno precedente, pari a 39,6 milioni.

INPGI GESTIONE PREVIDENZIALE SEPARATA

BILANCIO CONSUNTIVO 2021

In particolare i ricavi della Gestione Previdenziale e assistenziale sono stati pari a 68,6 milioni in aumento del 38,06% rispetto all'anno precedente, e sono stati influenzati dall'aumento della contribuzione da lavoro libero professionale risultata pari a 39 milioni, (+34,17%) e dalla contribuzione da collaborazioni coordinate e continuative risultata pari a 17 milioni (+4,88%) rispetto all'anno precedente.

I ricavi per sanzioni ed interessi ammontano complessivamente a 1,7 milioni in aumento (22,05%) rispetto all'anno precedente.

I costi della Gestione Previdenziale risultano complessivamente pari a 11,2 milioni, in aumento di 1,1 milioni rispetto al 2020.

Si evidenzia che la spesa per Pensioni IVS è risultata pari a 4,1 milioni, in aumento per 0,7 milioni (+ 19,87%), rispetto al 2020.

L'avanzo della Gestione Patrimoniale, pari a 2,9 milioni, risulta in aumento per 1,6 milioni rispetto al precedente esercizio, per effetto degli utili realizzati dal portafoglio mobiliare immobilizzato.

I costi di struttura sono stati pari a 10,1 milioni, in diminuzione 0,3 milioni rispetto all'esercizio precedente, nel corso del quale si sono svolte le elezioni per il rinnovo degli Organi Collegiali.

Alla luce di quanto sopra esposto, dopo la destinazione dell'avanzo di gestione pari a 46,5 milioni, il patrimonio netto ammonta a 782,378 milioni di euro, sufficienti a soddisfare ampiamente le annualità di riserva previste dalla legge.

Il Comitato Amministratore della
Gestione Previdenziale Separata

INPGI GESTIONE PREVIDENZIALE SEPARATA

BILANCIO CONSUNTIVO 2021

NOTA INTEGRATIVA

STRUTTURA E CONTENUTO DEL BILANCIO

Il Bilancio del presente esercizio, riferito ai giornalisti professionisti, praticanti e pubblicisti che svolgono attività autonoma di libera professione senza vincolo di subordinazione e giornalisti che esercitano attività lavorativa nella forma della collaborazione coordinata e continuativa, è stato redatto seguendo i criteri fissati dalla normativa civilistica e rappresenta in modo veritiero e corretto la situazione patrimoniale e finanziaria della Gestione ed il risultato economico dell'esercizio.

La valutazione delle voci è stata effettuata secondo prudenza nella prospettiva della continuazione dell'attività.

Il bilancio è stato redatto in unità di Euro mentre i commenti della nota integrativa sono riportati in migliaia di Euro.

Nell'elaborazione del bilancio si sono seguiti i principi di redazione di cui all'articolo 2423-bis del codice civile, ossia:

- principio della continuità di gestione
- principio della rilevazione e presentazione delle voci secondo la sostanza dell'operazione o del contratto
- principio della competenza economica d'esercizio
- principio della valutazione separata delle voci
- principio della costanza di applicazione nel tempo dei criteri di valutazione

Gli schemi di stato patrimoniale e di conto economico sono stati mutuati da quelli previsti dal codice civile e adattati, per quanto necessario e possibile, alle esigenze informative e contabili legate sia all'attività di previdenza e assistenza dell'Istituto sia a quella di controllo svolta dalle Autorità Vigilanti.

Relativamente allo **Stato Patrimoniale**, lo schema adottato, conformemente all'articolo 2424 del codice civile, tiene conto della specifica natura della Gestione.

Le voci dell'**Attivo** sono le seguenti:

- Immobilizzazioni
 - Immateriali
 - Materiali
 - Finanziarie
- Attivo Circolante
 - Rimanenze
 - Crediti
 - Attività finanziarie
 - Disponibilità liquide
- Ratei e risconti attivi

Le voci del **Passivo** sono invece:

- Patrimonio netto
- Fondi per rischi ed oneri
- Debiti
- Ratei e risconti passivi

Il **Conto Economico**, di seguito definito conto economico gestionale, è stato adattato alle esigenze gestionali dell'Istituto ed evidenzia le seguenti risultanze:

- la gestione previdenziale ed assistenziale
- la gestione patrimoniale

INPGI GESTIONE PREVIDENZIALE SEPARATA

BILANCIO CONSUNTIVO 2021

Lo schema di conto economico gestionale adottato è il seguente:

GESTIONE PREVIDENZIALE**Ricavi**

Contributi obbligatori
Contributi non obbligatori
Sanzioni ed interessi
Altri ricavi
Utilizzo fondi

Costi

Prestazioni obbligatorie
Accantonamenti ai fondi prestazioni assistenziali temporanee
Altri costi

Ricavi – Costi = Risultato gestione previdenziale ed assistenziale

GESTIONE PATRIMONIALE**Proventi**

Proventi su finanziamenti di prestiti
Proventi finanziari

Oneri

Oneri su finanziamenti di prestiti
Oneri finanziari

Proventi - Oneri = Risultato gestione patrimoniale

COSTI DI STRUTTURA

Per gli organi dell'ente
Per l'acquisto di beni e servizi
Riaddebito costi indiretti da Inpgi
Oneri finanziari
Ammortamenti
Altri costi

Totale costi di struttura

ALTRI PROVENTI ED ONERI

Proventi
Oneri

Differenza tra altri proventi ed oneri

SVALUTAZIONI E RETTIFICHE DI VALORE DI ATTIVITA' FINANZIARIE

Rivalutazioni
Svalutazioni

Saldo svalutazioni e rettifiche di valore attività finanziarie

Avanzo/Disavanzo di gestione

Oltre allo schema "scalare" sopra indicato, è allegato al presente bilancio il conto economico redatto secondo le direttive emanate dal Decreto Ministeriale del 27 marzo 2013, corredato dal quadro di raccordo contenente la collocazione delle singole voci dello schema ministeriale all'interno dello schema di conto economico gestionale dell'Istituto.

CRITERI DI VALUTAZIONE**STATO PATRIMONIALE****IMMOBILIZZAZIONI****IMMOBILIZZAZIONI FINANZIARIE****CREDITI PER CONCESSIONE DI PRESTITI E TITOLI**

I crediti per la concessione dei prestiti rappresentano l'importo delle residue quote capitali a scadere alla fine dell'esercizio. Tali crediti sono iscritti al presumibile valore di realizzo.

Nella loro valutazione non si è tenuto conto del criterio del costo ammortizzato poiché non vi sono costi accessori e ogni altra differenza tra valore iniziale e valore a scadenza, inoltre i tassi applicati non sono significativamente diversi da quelli di mercato.

Le rate scadute da incassare sono riportate tra i crediti dell'attivo circolante.

Tra i prestiti erogati risulta la quota riferita alle erogazioni straordinarie per la concessione di prestiti solidali a tasso zero finalizzati al sostegno agli iscritti conseguentemente alle difficoltà rilevate durante il periodo di emergenza da Covid-19.

I titoli sono iscritti al costo di acquisto eventualmente ridotto per perdite durevoli di valore e sono costituiti da quote di OICR di varia natura. Le eventuali svalutazioni sono ripristinate nei limiti della concorrenza del costo di acquisto.

ATTIVO CIRCOLANTE**CREDITI VERSO ISCRITTI, AZIENDE EDITORIALI ED ALTRI**

Così come richiamato nelle relative sezioni della nota, tali crediti sono iscritti al valore di presumibile realizzo degli stessi, tenendo conto dei fallimenti dichiarati, dell'analisi del contenzioso in essere e in generale delle situazioni d'incerta esigibilità.

ATTIVITA' FINANZIARIE**TITOLI ISCRITTI NELL'ATTIVO CIRCOLANTE E STRUMENTI DERIVATI**

Il portafoglio titoli dell'Istituto è costituito esclusivamente da quote di OICR.

Essi sono valutati al minore tra il costo e il valore di mercato alla chiusura dell'esercizio. La configurazione di costo prescelta è quella del costo medio ponderato per movimento. Lo stesso criterio è stato adottato nelle operazioni di vendita effettuate durante l'esercizio. Le eventuali svalutazioni sono ripristinate nei limiti della concorrenza del costo di acquisto.

E' inoltre ricompresa, laddove presentasse un saldo, la voce riguardante la valutazione degli strumenti finanziari derivati attivi aperti alla fine dell'esercizio e rappresentativa delle variazioni positive del fair value.

DISPONIBILITA' LIQUIDE**DEPOSITI BANCARI**

Le disponibilità liquide sono rappresentate dai depositi bancari comprensivi di quelli in valuta e sono valutate secondo il principio generale del presumibile valore di realizzo; tale valore coincide con il valore nominale. Le disponibilità in valuta estera sono valutate al cambio in vigore alla data di chiusura dell'esercizio.

RATEI E RISCONTI

I ratei ed i risconti sono rilevati contabilmente secondo il principio della competenza economica e temporale.

PATRIMONIO NETTO

Il Patrimonio netto è costituito dal Fondo di Riserva di cui al vigente Regolamento e dall'Avanzo di Gestione rilevato nell'esercizio.

Il Patrimonio della Gestione Previdenziale Separata, in conformità alle disposizioni legislative, statutarie e regolamentari costituisce un'entità distinta rispetto a quello della Gestione Sostitutiva dell'AGO, pur essendo l'Istituto un'unica entità giuridica.

L'Inpgi ha redatto due distinti bilanci (uno per ciascuna delle gestioni).

FONDO PER RISCHI ED ONERI

La voce include il Fondo di Garanzia sulle concessioni di prestiti agli iscritti ed il Fondo di Garanzia sulle concessioni dei prestiti solidali, costituito nell'esercizio in esame a seguito degli interventi in favore della categoria per l'emergenza sanitaria Covid-19.

E' inoltre ricompresa, laddove presentasse un saldo, la voce riguardante la valutazione degli strumenti finanziari derivati passivi aperti alla fine dell'esercizio e rappresentativa delle variazioni negative del fair value.

DEBITI

I debiti sono iscritti al loro valore nominale, e ricomprendono il Fondo per le prestazioni assistenziali temporanee e il Fondo Infortuni, costituito con l'adozione del nuovo regolamento.

ATTIVITA' E PASSIVITA' IN VALUTA DIVERSA DALL'EURO

I crediti e i debiti in valuta diversa dall'euro eventualmente in essere alla fine dell'esercizio, ad eccezione delle immobilizzazioni, sono convertiti ed esposti in bilancio ai tassi di cambio a pronti in vigore alla data di chiusura dell'esercizio; i relativi utili e perdite su cambi sono imputati al conto economico.

CONTO ECONOMICO

I contributi obbligatori sono rilevati tra i ricavi e imputati al conto economico per competenza sulla base delle dichiarazioni inviate dagli iscritti e dalle aziende editoriali, compresi i contributi minimi accertati da lavoro libero/professionale, i quali dall'anno 2014 sono contabilizzati come ricavi tra i contributi d'esercizio e non più come acconti sulle future denunce, quindi tra i debiti verso iscritti.

I contributi e le sanzioni rilevati a seguito dell'attività ispettiva effettuata dall'Istituto, sono imputati al conto economico nel momento dell'emissione del verbale ispettivo.

I costi per prestazioni previdenziali e assistenziali sono imputati al conto economico nel momento in cui il beneficiario matura il diritto alla prestazione.

Gli altri costi e ricavi sono imputati al conto economico sulla base del criterio della competenza economica.

L'avanzo economico è determinato dalla sommatoria dei risultati delle due gestioni al netto dei costi di struttura, ossia di quei costi che per la loro natura non sono riconducibili direttamente alle gestioni sopra citate, oltre che da altri proventi e oneri residuali di carattere ordinario e proventi e oneri di carattere straordinario.

RIADDEBITO COSTI INDIRETTI

La voce si riferisce ai riaddebiti di costi sostenuti dalla Gestione Sostitutiva dell'AGO in favore della Gestione Previdenziale Separata.

A partire dall'esercizio precedente la determinazione del riaddebito dei costi indiretti è calcolato e addebitato dalla Gestione sostitutiva dell'AGO sulla base delle modalità stabilite con atto del Consiglio di amministrazione del 25 febbraio 2021, che tengono conto delle modifiche strutturali ed organizzative intervenute nel corso degli esercizi rispetto alla precedente metodologia introdotta nell'anno 2010.

IMPOSTE DELL'ESERCIZIO

Le imposte dell'esercizio non sono rilevate direttamente all'interno della Gestione Previdenziale Separata poiché sostenute interamente dalla Gestione Sostitutiva dell'AGO in qualità di soggetto unico imponibile. La quota parte a carico della Gestione Previdenziale Separata, laddove presentasse un saldo, risulta addebitata a quest'ultima e trova allocazione nella precedente sezione del riacdebito costi indiretti.

EVENTI SUCCESSIVI ALLA DATA DI RIFERIMENTO DEL BILANCIO

In applicazione a quanto stabilito nell'art. 1, commi 103-118 della Legge n.234 del 30 dicembre 2021, al fine di garantire la tutela delle prestazioni previdenziali in favore dei giornalisti iscritti alla Gestione Sostitutiva dell'AGO, a partire dal prossimo 1° luglio 2022, la funzione previdenziale verrà trasferita, limitatamente alla gestione sostitutiva, all'Istituto nazionale della previdenza sociale INPS, che subentrerà per incorporazione nei relativi rapporti attivi e passivi.

A seguito di ciò l'esercizio successivo a quello in esame avrà la durata di un semestre e al termine del quale sarà redatto un bilancio di chiusura con data 30 giugno 2022.

INFORMAZIONI SULLO STATO PATRIMONIALE

ATTIVO

B - IMMOBILIZZAZIONI

La categoria rappresentata nell'esercizio in esame è riferita esclusivamente alle immobilizzazioni di natura finanziaria in quanto la Gestione non è titolare di beni immobili, materiali e immateriali, poiché detenuti esclusivamente dalla Gestione Sostitutiva dell'AGO, la quale recupera l'onere sostenuto per i servizi offerti attraverso la procedura del riaddebito costi diretti e indiretti.

B III - IMMOBILIZZAZIONI FINANZIARIE

Nell'ambito delle immobilizzazioni finanziarie, lo stato patrimoniale presenta le seguenti poste attive:

Crediti per prestiti – Euro 381.194 - Anno precedente Euro 522.197

La voce rappresenta il debito residuo complessivo dovuto dagli iscritti a fronte della concessione di prestiti personali per 121 migliaia e prestiti solidali per 260 migliaia, erogati a seguito dell'emergenza da Covid-19.

Riguardo ai prestiti personali, l'ammontare della voce creditoria si suddivide in 46 migliaia riguardo il capitale in scadenza entro i dodici mesi e 75 migliaia riguardo il capitale in scadenza oltre i dodici mesi.

Riguardo ai prestiti solidali, l'ammontare della voce creditoria si suddivide in 151 migliaia riguardo il capitale in scadenza entro i dodici mesi e 109 migliaia riguardo il capitale in scadenza oltre i dodici mesi.

La riduzione registrata rispetto al precedente esercizio è frutto del naturale decorso dei piani di ammortamento.

Altri titoli – Euro 96.238.943 - Anno precedente Euro 82.366.373

L'importo in questione rappresenta la porzione di portafoglio titoli destinata a investimento durevole che per l'esercizio in esame è costituita da quote di OICR immobiliari, private equity, infrastrutture, azionari sicaf, private debt e venture capital.

La variazione netta in aumento della categoria, pari a 13.873 migliaia, è di seguito dettagliata:

- decremento di 3.139 migliaia per il comparto immobiliare, attribuibile sia alle svalutazioni operate alla fine dell'esercizio su alcuni fondi che alle operazioni di rimborso di capitale intervenute nel corso dell'esercizio;
- decremento di 102 migliaia per il comparto private equity, a seguito dei rimborsi di capitale;
- decremento di 9.500 migliaia per il comparto dei total return a seguito della vendita del fondo in portafoglio intervenuta nel corso dell'esercizio;
- incremento di 26.614 migliaia per i nuovi investimenti nei comparti infrastrutture, private debt e venture capital.

Tra i fondi del comparto immobiliare risulta il **Fondo INPGI – Giovanni Amendola**, per quote acquisite direttamente dalla Gestione Sostitutiva dell'AGO tramite sottoscrizione di una prima tranche alla fine dell'anno 2013 per un valore di 15.000 migliaia ed una successiva alla fine dell'anno 2014 per un valore di 10.005 migliaia.

A partire dall'anno 2017 il Fondo ha iniziato a rilasciare parte del capitale investito per complessive 7.624 migliaia, in linea con il processo di dismissione parziale degli immobili.

Infine l'Istituto, riscontrando uno scostamento tra il valore contabile di tale Fondo ed il valore di mercato complessivo, ha deciso di operare in via cautelativa, a partire dall'anno 2019, una svalutazione corrispondente esclusivamente al "risultato effettivo" ottenuto dal Fondo nel medesimo periodo e risultata complessivamente pari a 1.222 migliaia, di cui 194 migliaia

INPGI GESTIONE PREVIDENZIALE SEPARATA

BILANCIO CONSUNTIVO 2021

nell'esercizio in esame, sulla base del rendiconto al 30 giugno 2021, ultima valutazione ufficiale a disposizione al momento della chiusura dell'esercizio in esame.

Il risultato effettivo di cui sopra è stato determinato dal processo di vendita ed in parte dall'andamento negativo del mercato di riferimento, tiene inoltre conto dei costi di gestione sostenuti per la riqualificazione di tutti gli immobili, in modo particolare per la porzione destinata alla dismissione, degli oneri di gestione, oltre che per la riduzione dei ricavi da affitto a causa del blocco di tutte le locazioni ad uso residenziale, senza tener conto delle minusvalenze rilevate sugli immobili e sulla partecipazione totalitaria presente all'interno del patrimonio del Fondo.

Alla data di chiusura del presente bilancio, non essendo ancora noto il valore unitario della quota al 31 dicembre 2021, si è preso in considerazione, come detto, l'ultimo valore a disposizione, ovvero quello riferito al 30/06/2021, pari ad euro 29.332,621. Tale valore è stato poi riqualificato tenendo conto delle operazioni di rimborso capitale intervenute nel secondo semestre dell'anno.

Al 31 dicembre 2021 il valore di mercato di tale investimento, dopo la svalutazione operata del risultato effettivo, risulta pari a 14.135 migliaia e, dal confronto con il costo storico di 16.146 migliaia, emerge una differenza negativa di 2.011 migliaia. Tale differenza, maturata nel corso degli anni, è da considerarsi come minusvalenza implicita, in quanto trattasi di una perdita ritenuta non permanente, ma relativa alle minusvalenze rilevate sugli immobili in portafoglio e sulla partecipazione totalitaria presente all'interno del patrimonio del Fondo.

Di seguito si elencano, relativamente alle classi d'investimento componenti il portafoglio titoli immobilizzato, gli scostamenti tra i valori di bilanci ed i corrispondenti valori di mercato, in cui si rileva nel complesso una minusvalenza implicita netta, non durevole ed irrilevante rispetto ai valori investiti.

tipologia	descrizione investimento	valore contabile	valore mercato	differenza
Alternativo - immobiliare	OICR immobiliari	50.429.277	43.987.634	-6.441.643
Alternativo - altro	OICR private equity	355.379	1.795.398	1.440.019
Alternativo - altro	OICR infrastrutture	21.190.992	21.847.452	656.460
Azionario	OICR azionari (Sicaf)	4.000.000	4.231.536	231.536
Alternativo - altro	OICR private debt	16.650.000	16.331.486	-318.515
Alternativo - altro	OICR venture capital	3.613.295	3.269.300	-343.995
	Totale	96.238.943	91.462.806	-4.776.137

Si segnala infine che risultano impegni residui per investimenti finanziari ancora da effettuare per complessivi 106.046 migliaia (anno precedente 57.659 migliaia, in attesa del richiamo da parte di gestori e con la seguente ripartizione:

- private equity per 35.000 migliaia (anno precedente 0 migliaia);
- infrastrutture per 43.809 migliaia (anno precedente 35.877 migliaia);
- private debt per 20.850 migliaia (anno precedente 13.511 migliaia);
- venture capital per 6.387 migliaia (8.271 migliaia).

C - ATTIVO CIRCOLANTE**C II - CREDITI**

Nell'ambito dell'attivo circolante, lo stato patrimoniale presenta nella voce "Crediti" le seguenti poste elencate di seguito:

Crediti verso iscritti per contributi da lavoro libero/professionale – Euro 47.714.486 - Anno precedente Euro 41.906.490

Tale posta accoglie i crediti delle denunce contributive relative ai redditi degli iscritti conseguiti fino all'anno 2020 e la consistenza risulta così dettagliata nella seguente tabella espressa in migliaia di euro:

INPGI GESTIONE PREVIDENZIALE SEPARATA

BILANCIO CONSUNTIVO 2021

	2021	2020	differenza
saldo Crediti v/iscritti	47.714	41.906	5.808
di cui:			
contributi	41.791	36.511	5.280
sanzioni/interessi	5.923	5.395	528

Nella composizione del credito, si segnalano 21.618 migliaia in via di recupero mediante concessionario (anno precedente 17.281 migliaia) e 3.334 migliaia in via di recupero attraverso la concessione di rateizzazioni (anno precedente 3.722 migliaia).

Risultano inoltre 3.606 migliaia di crediti dilazionati e rateizzati nell'esercizio 2022, così come stabilito dal Comitato Amministratore nei mesi di marzo e aprile 2020, per far fronte all'emergenza sanitaria da Covid-19 (anno precedente 6.540 migliaia)

Va altresì rilevato che alla fine dell'esercizio risultano somme per complessive 2.076 migliaia a titolo di contributi da ripartire, riferiti ad importi non ancora allocati alle rispettive posizioni creditorie, così come dettagliato nella successiva sezione dello stato patrimoniale tra i debiti di gestione.

Il credito complessivo, a seconda dell'anno di formazione (anno di accertamento) è così ripartito:

ANNO FORMAZIONE DEL CREDITO	SALDO INIZIALE	SALDO FINALE
Totale	41.906.490	47.714.486
1998	37.020	36.360
1999	40.140	39.681
2000	66.212	63.336
2001	180.374	174.258
2002	284.164	271.234
2003	428.649	415.822
2004	430.440	422.340
2005	649.035	638.893
2006	912.532	897.764
2007	1.002.975	968.685
2008	1.191.596	1.153.864
2009	1.123.475	1.087.791
2010	1.230.883	1.187.920
2011	1.380.319	1.321.574
2012	905.258	870.016
2013	1.133.421	1.085.440
2014	1.117.060	1.065.807
2015	1.666.500	1.572.790
2016	2.664.268	2.481.460
2017	4.213.295	4.049.837
2018	3.891.808	3.709.999
2019	6.166.214	5.404.334
2020	11.190.855	3.863.656
2021	-	14.931.625

Fondo svalutazione crediti v/iscritti da lavoro libero/professionale – Euro 8.793.188 - Anno precedente Euro 7.795.671

Il fondo svalutazione crediti per i lavoratori libero professionisti non ha subito alcuna variazione per utilizzo nel corso dell'esercizio in esame.

Alla fine dell'esercizio si è ritenuto opportuno procedere all'adeguamento, tramite un accantonamento di 998 migliaia, portando il livello di copertura ad una percentuale pari al 18,43% dell'ammontare dei crediti di riferimento (anno precedente 18,60%).

Crediti verso Aziende editoriali per contributi da collaborazioni coordinate e continuative – Euro 10.556.303 - Anno precedente Euro 11.053.788

La voce in esame si riferisce ai crediti verso le aziende editoriali per i contributi da collaborazioni coordinate e continuative ancora da incassare. Alla fine dell'esercizio il credito risulta così dettagliato nella seguente tabella espressa in migliaia di euro:

	2021	2020	differenza
saldo Crediti v/aziende Co.Co.Co.	10.556	11.054	-498
di cui:			
contributi	8.774	9.105	-331
sanzioni/interessi	1.782	1.949	-167

A fronte di tali crediti è stata incassata, nel mese di gennaio 2021, la somma di 1.720 migliaia.

Va evidenziato che il saldo del credito è stato ridotto di 234 migliaia per perdite su crediti inesigibili e per i quali è stato utilizzato il relativo fondo svalutazione.

Si segnala che nella composizione del credito alla fine dell'esercizio risultano 2.626 migliaia per crediti riferiti ad aziende fallite (anno precedente 2.070 migliaia).

Va altresì rilevato che alla fine dell'esercizio risultano somme per complessive 2.599 migliaia a titolo di contributi da ripartire e riferiti ad importi non ancora allocati nelle rispettive posizioni creditorie, così come dettagliato nella successiva sezione dello stato patrimoniale tra i debiti di gestione.

Riguardo l'attività di recupero crediti, l'ammontare dei crediti vantati dall'Istituto trasmessi all'Ufficio Legale, esclusi quelli derivanti dall'attività ispettiva, è stato pari a 408 migliaia, di cui 377 migliaia per contributi (anno precedente 378 migliaia, di cui 324 migliaia per contributi).

Nel corso dell'anno sono state autorizzate 27 dilazioni (anno precedente 21). L'ammontare complessivo dei crediti oggetto delle rateizzazioni è pari a 164 migliaia (anno precedente 184 migliaia).

Fondo svalutazione crediti v/aziende da collaborazioni coordinate e continuative – Euro 5.182.469 - Anno precedente Euro 4.777.816

Il fondo in esame è stato determinato a seguito delle valutazioni effettuate considerando la tipologia del credito e le condizioni di solvibilità delle aziende (contenziosi, fallimenti, procedure concorsuali e sanzioni). Come sopra accennato il fondo è stato utilizzato per 234 migliaia a seguito della copertura di crediti divenuti inesigibili, di cui:

- 187 migliaia a seguito di procedure concorsuali chiuse per mancanza di attivo;
- 47 migliaia a seguito di giudizi definitivi favorevoli ottenuti da talune aziende oltre che per la cancellazione dal registro delle imprese.

In sede di chiusura di bilancio si è provveduto all'accantonamento di 639 migliaia, a seguito del prudente adeguamento della consistenza al rischio d'inesigibilità dei crediti preesistenti. L'importo complessivo del fondo è pari al 49,09% della massa creditoria, contro il 43,22% dell'anno precedente.

Crediti tributari – Euro 107 – Anno precedente Euro 0

L'importo presente in tale categoria si riferisce a crediti per recuperi di ritenute fiscali su ratei pensioni stornati e relativi agli anni precedenti.

Crediti per prestiti – Euro 161.277 - Anno precedente Euro 151.664

Tale voce si riferisce ai crediti per rate scadute e ancora da incassare di cui 134 migliaia per i prestiti ordinari e 27 migliaia per i prestiti solidali. Rispetto all'esercizio precedente si registra un aumento di

10 migliaia attribuibile per la gran parte ai crediti per la concessione dei prestiti solidali introdotti nell'esercizio precedente in occasione degli interventi di tutela per l'emergenza sanitaria da Covid-19.

Per le posizioni in stato di morosità sono in corso di svolgimento le opportune azioni di recupero.

Crediti verso Banche – Euro 0 - Anno precedente Euro 4.591

Nell'esercizio in esame non si sono rilevate partite creditorie ascrivibili a tale categoria a seguito della non rilevanza dei tassi attivi bancari riconosciuti sulle giacenze di liquidità.

Crediti verso lo Stato – Euro 987.773 - Anno precedente Euro 586.224

L'importo presente nella categoria si riferisce per 398 migliaia al credito per la quota delle indennità di maternità obbligatorie, liquidate agli iscritti e poste a carico dello Stato, così come previsto dall'art.78 del D.Lgs. n.151/2001, relativamente alla riduzione degli oneri di maternità, di cui 340 migliaia per le liquidazioni del credito maturato sulle prestazioni dell'anno 2021 e 58 migliaia dal residuo credito, ancora da incassare, sulle prestazioni dell'anno 2015 e dell'anno 2019.

Risulta inoltre presente l'importo di 590 migliaia riferito ai crediti verso lo Stato per gli esoneri contributi previdenziali per i liberi professionisti per il contributo minimo 2021 e il saldo 2020 di cui all'art.1 comma 20, della legge 30 dicembre 2020 n.178.

Il maggior saldo rilevato nella categoria alla fine dell'esercizio rispetto all'anno precedente è attribuibile per la gran parte al credito per gli esoneri contributivi previdenziali per i liberi professionisti rilevatosi nell'esercizio in esame.

Crediti verso altri enti previdenziali – Euro 37.182 - Anno precedente Euro 23.962

La voce creditoria si riferisce agli anticipi di pagamento effettuati nei confronti dell'Inps per la procedura di totalizzazione contributi riferita alle pensioni del mese di gennaio dell'anno successivo.

Altri crediti – Euro 324.428 - Anno precedente Euro 283.919

I crediti in esame sono così dettagliati:

- 321 migliaia per crediti riferiti alle disposizioni di pagamento relative alle pensioni del mese di gennaio dell'anno successivo a quello di bilancio, regolate dalla banca tesoriera nell'esigenza del rispetto delle valute, negli ultimi giorni del mese di dicembre (anno precedente 279 migliaia);
- 3 migliaia per crediti residuali di natura previdenziale.

C III - ATTIVITA' FINANZIARIE

Altri titoli – Euro 602.449.027 - Anno precedente Euro 587.437.171

Tale importo costituisce il valore dei titoli presenti in portafoglio alla fine dell'esercizio classificati tra le attività finanziarie che non costituiscono immobilizzazioni.

Rispetto al precedente esercizio si evidenzia un aumento netto di 15.012 migliaia, determinato dalle nuove operazioni d'investimento.

Alla fine dell'esercizio non si sono effettuate operazioni di rettifica in quanto i titoli, confrontati con i valori di mercato, hanno presentato esclusivamente plusvalenze implicite pari a 100.088 migliaia, così come meglio rappresentato nella tabella seguente:

tipologia	descrizione investimento	valore contabile	valore mercato	differenza
Azionario	OICR azionari (Sicav)	170.291.324	242.669.870	72.378.546
Obbligazionario	OICR obbligaz.(Sicav)	432.157.703	459.867.353	27.709.651
	Totale	602.449.027	702.537.224	100.088.197

INPGI GESTIONE PREVIDENZIALE SEPARATA

BILANCIO CONSUNTIVO 2021

C IV – DISPONIBILITA' LIQUIDE**Depositi bancari – Euro 57.022.918. - Anno precedente Euro 41.904.020**

Le disponibilità liquide alla fine dell'esercizio ammontano complessivamente a 57.023 migliaia, di cui 56.119 migliaia per le liquidità presso i depositi bancari e 904 migliaia per le liquidità momentanee giacenti presso la banca depositaria.

D - RATEI E RISCONTI ATTIVI**Risconti Attivi – Euro 137 - Anno precedente Euro 15.657**

Sono stati iscritti risconti attivi per costi anticipati di competenza dell'esercizio successivo e relativi a spese classificate tra le acquisizioni di beni e servizi.

PASSIVO**A - PATRIMONIO NETTO**

Il Patrimonio Netto della Gestione è pari a 782.378 migliaia così come risultante dalla seguente tabella espresse all'unità di euro:

	Fondo di Riserva	Avanzo 2020	Avanzo 2021	Totale
Saldo al 31/12/2020	709.791.335	26.117.888	0	735.909.224
Destinaz. avanzo al F.do di Riserva	26.117.888	-26.117.888	0	0
Avanzo esercizio	0	0	46.469.120	46.469.120
Saldo al 31/12/2021	735.909.224	0	46.469.120	782.378.343

Fondo di Riserva – Euro 735.909.224 - Anno precedente Euro 709.791.335

Come si può evincere dal prospetto sopra esposto, con la destinazione dell'Avanzo d'esercizio 2021 e in conformità con quanto previsto dal Regolamento, il Fondo di Riserva raggiungerà una consistenza pari a **782.378 migliaia**.

L'attuale Regolamento, con riferimento sia alla categoria dei lavoratori libero/professionisti che ai co.co.co., prevede l'applicazione dei principi del sistema a ripartizione.

Riconciliazione tra Bilancio Consuntivo al 31.12.2021 e Bilancio Tecnico attuariale base dati al 31.12.2020

In considerazione della Legge 214 del 22 dicembre 2011, in base alla quale è stata definita l'esigenza di assicurare l'equilibrio finanziario tra entrate contributive e spesa per prestazioni pensionistiche attraverso la redazione di bilanci tecnici riferiti ad un arco temporale di cinquanta anni, è stato coerentemente riformulato dal Comitato Amministratore della Gestione Previdenziale Separata con Atto n.5 del 16/04/2019 il bilancio tecnico attuariale con base 31/12/2017.

A tale riguardo è stato richiesto all'attuario esterno, incaricato di redigere i bilanci tecnici attuariali, di confrontare i dati consuntivi con il Bilancio Tecnico Attuariale. Nella lettura degli scostamenti occorre tener conto della diversa natura del bilancio contabile rispetto a quello tecnico; il primo consuntiva ex post le dinamiche economico – patrimoniali, il secondo prevede ex ante, sulla base di ipotesi fornite in gran parte dai Ministeri Vigilanti, la sostenibilità di lungo periodo della Gestione prescindendo da dinamiche congiunturali di breve periodo.

Inoltre, le ipotesi alla base del BT al 31.12.2017 sono quelle risalenti a 4 anni addietro e cumulano quindi le asimmetrie tra dinamiche reali e dinamiche teoriche, il succedersi di alcune modifiche regolamentari e, ovviamente, gli effetti della pandemia.

Contributi

Il dato consuntivo 2021 relativo ai contributi soggettivi, integrativi e altri è più elevato di quello anticipato dal BTA nell'ordine di circa 12,7 milioni; è da notare che la grande parte dell'incremento è associabile ai contributi integrativi. Il delta si motiva anche e soprattutto per variazioni regolamentari della GS.

Prestazioni

Le prestazioni IVS erogate sono allineate rispetto a quelle previste con un minor esborso di circa 500 migliaia. Da notare che mentre le prestazioni IVS consuntivate sono inferiori a quelle previste, per le "altre prestazioni" il rapporto si inverte (in particolare per la presenza di prestazioni che non esistevano all'epoca di redazione del BT e che quindi non venivano colte nelle proiezioni).

Patrimonio e rendimenti

Il Patrimonio previsto al 31.12.2021 nella valutazione attuariale (823 milioni) è più contenuto di quello consuntivato (831 milioni); il patrimonio effettivo è più elevato di circa 8 milioni circa. La dinamica del patrimonio condensa sia variazioni regolamentari che disallineamenti tra rendimenti "ministeriali" e quelli effettivi realizzati dalla gestione finanziaria.

B - FONDI PER RISCHI ED ONERI

Altri fondi per rischi ed oneri – Euro 99.734 - Anno precedente Euro 89.134

Tale voce comprende i fondi di garanzia sulla concessione dei prestiti agli iscritti, destinati alla copertura dei crediti inesigibili così come stabilito dal vigente regolamento:

- riguardo al **Fondo di garanzia sulla concessione dei prestiti personali**, il saldo alla fine dell'esercizio presenta l'importo di 80 migliaia, in incremento di 1 migliaio rispetto al precedente esercizio, per effetto degli accantonamenti determinatisi in sede di erogazione dei prestiti;
- riguardo invece al **Fondo di garanzia Prestiti solidali**, costituito nel precedente esercizio, così come stabilito tra i vari interventi a sostegno della categoria per l'emergenza sanitaria da Covid-19, garantirà le eventuali inadempienze future relative ai prestiti solidali concessi agli iscritti. La movimentazione registrata nell'esercizio e risultante pari a 10 migliaia riguarda esclusivamente la quota annuale di accantonamento al fondo.

La movimentazione dei fondi viene di seguito rappresentata:

descrizione	31/12/2020	incrementi	decrementi	31/12/2021
Fondo garanzia Prestiti personali	79.134	600	0	79.734
Fondo garanzia Prestiti solidali	10.000	10.000	0	20.000
Totale	89.134	10.600	0	99.734

D – DEBITI

Il dettaglio ed il confronto con l'esercizio precedente delle voci iscritte tra i debiti dello stato patrimoniale è il seguente:

Debiti verso banche – Euro 34.745 - Anno precedente Euro 30.740

La voce comprende i costi per spese e commissioni non ancora liquidati, prevalentemente riferiti alla gestione del portafoglio mobiliare nell'ultimo trimestre dell'anno in esame. L'aumento rilevato

dal confronto con l'esercizio precedente è diretta conseguenza della crescita del portafoglio investito.

Debiti verso fornitori – Euro 36.850 - Anno precedente Euro 30.900

La voce si riferisce a debiti per costi di competenza dell'esercizio non ancora fatturati.

Debiti tributari – Euro 277.533 - Anno precedente Euro 221.976

La voce è composta da 229 migliaia per le ritenute fiscali sulle prestazioni previdenziali rilevate nel mese di dicembre e da 48 migliaia per le ritenute fiscali a titolo d'imposta sui dividendi del portafoglio mobiliare. Debiti versati all'erario nel successivo mese di gennaio.

Fondo prestazioni assistenziali temporanee – Euro 3.584.565 - Anno precedente Euro 2.976.448

I movimenti di tale fondo sono connessi alle risultanze economiche della gestione delle prestazioni assistenziali temporanee riconosciute alla categoria dei co.co.co.

Rispetto al precedente esercizio risulta incrementato di 608 migliaia, per effetto della destinazione del risultato economico dell'esercizio, costituito dal saldo tra ricavi per contributi accertati, pari a 931 migliaia, ed i relativi costi pari a 323 migliaia.

Fondo assicurazione infortuni – Euro 547.183 - Anno precedente Euro 285.084

Il fondo è stato introdotto dal nuovo Regolamento della Gestione previdenziale separata, approvato dai Ministeri vigilanti nell'anno 2019. La movimentazione è connessa alle risultanze economiche della gestione infortuni rilevate nell'anno.

Il fondo si è incrementato per 262 migliaia, a seguito della destinazione dell'avanzo della gestione infortuni dell'anno, determinato dalla differenza tra il totale dei ricavi accertati per 267 migliaia, al netto dei relativi costi per infortuni pari a 5 migliaia.

Debiti verso iscritti – Euro 101.124 - Anno precedente Euro 32.293

Tale voce si riferisce per la gran parte a somme versate in eccedenza dagli iscritti e restituite all'inizio dell'anno successivo oltre che per altre somme in attesa di ulteriori verifiche sulla natura del debito.

Debiti verso aziende editoriali – Euro 44.194 - Anno precedente Euro 39.947

Tale voce si riferisce per la gran parte a somme versate in eccedenza dalle aziende contribuenti e restituite all'inizio dell'anno successivo.

Contributi da ripartire e da accertare – Euro 4.674.920- Anno precedente Euro 4.098.392

Si riferiscono a tutte le entrate contributive che alla data di chiusura d'esercizio non hanno avuto la loro definitiva allocazione, poiché non è stata ancora definita la corrispondente attribuzione alle partite creditorie di riferimento. L'importo complessivo è così suddiviso:

- 2.076 migliaia per contributi da ripartire da lavoro libero/professionale (anno precedente 1.283 migliaia);
- 2.599 migliaia per contributi da ripartire da collaborazioni coordinate e continuative (anno precedente 2.815 migliaia).

Le partite contabili collocate temporaneamente nella presente categoria saranno, per la gran parte, attribuite alle partite creditorie di riferimento nei primi mesi dell'anno successivo.

Altri debiti – Euro 10.118.926 - Anno precedente Euro 9.968.432

Si tratta di una voce residuale che accoglie tutte le poste debitorie che non rientrano specificatamente nelle precedenti voci. L'importo complessivo è composto:

- per 9.686 migliaia dal debito verso la Gestione sostitutiva dell'AGO per il riaddebito dei costi diretti ed indiretti (anno precedente 9.752 migliaia);
- per 422 migliaia da versamenti confluiti sui conti correnti bancari e postali non ancora attribuiti alle partite creditorie di riferimento per assenza d'indicazioni idonee all'individuazione (anno precedente 202 migliaia);
- per 10 migliaia riferite alla disponibilità residua impegnata del contributo versato dalla banca tesoriera nell'ambito della convenzione per il servizio di tesoreria;

INPGI GESTIONE PREVIDENZIALE SEPARATA

BILANCIO CONSUNTIVO 2021

- la restante parte pari a 1 migliaio è riferita a debiti residuali di varia natura. La voce registra un aumento di 150 migliaia rispetto all'anno precedente.

E - RATEI E RISCONTI**Ratei passivi - Euro 0 - Anno precedente Euro 0**

La voce non presenta alcun saldo alla fine dell'esercizio.

INPGI GESTIONE PREVIDENZIALE SEPARATA

BILANCIO CONSUNTIVO 2021

INFORMAZIONI SUL CONTO ECONOMICO

Il prospetto del conto economico consuntivo, confrontato con l'anno precedente, riporta le seguenti risultanze:

	Consuntivo 2021	Consuntivo 2020	differenza
GESTIONE PREVIDENZIALE			
RICAVI	68.603.138	49.691.308	18.911.830
COSTI	11.171.996	10.074.961	1.097.036
RISULTATO GEST.PREVIDENZIALE	57.431.142	39.616.347	17.814.794
GESTIONE PATRIMONIALE			
PROVENTI	3.915.086	1.637.943	2.277.144
ONERI	968.681	321.731	646.950
RISULTATO GEST.PATRIMONIALE	2.946.405	1.316.212	1.630.193
SPESE DI STRUTTURA	10.088.929	10.433.423	-344.494
ALTRI PROVENTI ED ONERI	10.760	459	10.301
SVALUTAZ.E RETTIF.VALORE ATTIV.FINANZ.	-3.830.257	-4.381.707	551.449
RISULTATO ECONOMICO	46.469.120	26.117.888	20.351.232

Il risultato economico dell'esercizio presenta un aumento pari al 77,92% rispetto all'anno precedente, prevalentemente imputabile alla crescita dei ricavi contributivi della gestione previdenziale, secondo le dinamiche di seguito elencate.

GESTIONE PREVIDENZIALE ED ASSISTENZIALE

La gestione previdenziale realizza un avanzo di 57.431 migliaia, in aumento per il 44,97% rispetto all'esercizio precedente.

Il risultato è determinato dall'accertamento dei contributi derivanti da lavoro libero professionale, da collaborazioni coordinate e continuative, nonché dagli interessi sulle concessioni delle rateizzazioni dei versamenti contributivi e dagli interessi di mora, al netto dei corrispondenti oneri previdenziali.

RICAVI DELLA GESTIONE PREVIDENZIALE ED ASSISTENZIALE

I ricavi della gestione previdenziale e assistenziale sono nella seguente tabella:

	Consuntivo 2021	Consuntivo 2020	differenze
Contributi obbligatori	55.999.850	45.280.869	10.718.981
Contributi non obbligatori	10.603.997	2.715.896	7.888.101
Sanzioni ed interessi	1.659.283	1.359.500	299.783
Altri ricavi	340.008	335.044	4.964
Utilizzo fondi	0	0	0
Totale	68.603.138	49.691.308	18.911.830

INPGI GESTIONE PREVIDENZIALE SEPARATA

BILANCIO CONSUNTIVO 2021

CONTRIBUTI OBBLIGATORI – Euro 55.999.850- Anno precedente Euro 45.280.869

La categoria in esame ha registrato nel suo complesso un aumento di 10.719 migliaia pari al 23,67% per effetto del generale aumento soprattutto a carico della contribuzione da lavoro libero professionale.

I maggiori contributi accertati sono dovuti principalmente all'incremento delle aliquote dei contributi integrativo e soggettivo per i liberi professionisti, che per i redditi riferiti all'anno 2020 ed accertati nel corso dell'anno 2021, sono passate rispettivamente dal 2 al 4 per cento e dal 10 al 12 per cento e per i redditi eccedenti i 24.000 euro, al 14 per cento. Ha inciso, inoltre l'aumento degli iscritti.

I contributi riferiti ai rapporti di co.co.co. sono rimasti sostanzialmente in linea con quelli rilevati nell'anno precedente, pur registrando un lieve incremento.

CONTRIBUTI DA LAVORO LIBERO PROFESSIONALE

I contributi obbligatori di tale categoria sono suddivisi in contributi "dell'anno" e contributi "anni precedenti", così come risultante dalla seguente tabella:

	Consuntivo 2021	Consuntivo 2020	differenze
Contributi dell'anno:			
Contributo Soggettivo	23.615.735	19.848.003	3.767.732
Contributo Integrativo	10.699.811	6.278.790	4.421.021
Contributo Maternità	581.532	564.574	16.958
Contributo Aggiuntivo	2.063.444	1.632.387	431.057
Totale	36.960.523	28.323.754	8.636.768
Contributi anni precedenti:			
Contributo Soggettivo	1.412.007	518.232	893.775
Contributo Integrativo	443.182	160.086	283.096
Contributo Maternità	0	2.781	-2.781
Contributo Aggiuntivo	158.630	43.128	115.502
Totale	2.013.819	724.227	1.289.592
Totale contributi lavoro libero/professionale	38.974.342	29.047.982	9.926.360

Alla data di chiusura di bilancio risultano iscritti, con obbligo di comunicazione reddituale, 20.579 giornalisti (anno precedente 20.698 iscritti). Il reddito medio pro-capite risulta pari ad euro 15.641 (anno precedente euro 15.617), mentre la massa retributiva imponibile, ai fini del contributo soggettivo, è risultata pari a 177.490 migliaia (anno precedente 178.335 migliaia).

Il numero delle denunce contributive mancanti risulta in linea con quello dell'anno precedente. In ogni caso, buona parte di tali denunce sarà ovviamente contabilizzata nel corso dell'anno 2022.

Contributi dell'anno – Euro 36.960.523 - Anno precedente Euro 28.323.754

I contributi accertati di tale categoria si riferiscono esclusivamente ai redditi conseguiti dagli iscritti nell'anno 2020 e fiscalmente dichiarati nell'anno 2021; essi registrano complessivamente un aumento di 8.637 migliaia pari al 30,49%.

All'interno della categoria si segnalano gli aumenti delle contribuzioni soggettiva ed integrativa per effetto dell'incremento delle aliquote, così come previsto dal nuovo Regolamento.

Contributi degli anni precedenti – Euro 2.013.819 - Anno precedente Euro 724.227

Tale categoria accoglie i contributi accertati nel corso dell'anno e riferiti a redditi conseguiti dagli iscritti negli anni precedenti al 2020, oltre che a rettifiche di posizioni contributive pregresse.

INPGI GESTIONE PREVIDENZIALE SEPARATA

BILANCIO CONSUNTIVO 2021

Nell'anno in esame si registra un aumento di 1.290 migliaia pari al 178,06% per effetto dei maggiori contributi rilevati a seguito dei recuperi relativi agli anni pregressi, accertati d'ufficio, attraverso la consultazione dell'Anagrafe tributaria.

Per meglio comprendere l'andamento degli accertamenti contributivi relativi alla categoria dei lavoratori libero professionali, si rappresenta di seguito una tabella che pone a confronto gli ultimi cinque anni.

ANDAMENTO CONTRIBUZIONE OBBLIGATORIA LAVORATORI LIBERO PROFESSIONALI
(Valori in ml di euro)

	2017	2018	2019	2020	2021
	Consuntivo	Consuntivo	Consuntivo	Consuntivo	Consuntivo
Totale contributi accertati	26,894	26,055	30,265	29,048	38,974

CONTRIBUTI DA COLLABORAZIONI COORDINATE E CONTINUATIVE

I contributi obbligatori di tale categoria sono suddivisi in contributi "dell'anno" e contributi "anni precedenti", come risultante dalla seguente tabella:

	Consuntivo 2021	Consuntivo 2020	differenze
Contributi dell'anno:			
Contributi IVS	14.815.279	14.583.084	232.195
Contributi per prestazioni assist.temporanee	880.223	856.368	23.855
Contributi assicurazione infortuni	255.138	251.394	3.744
Totale	15.950.640	15.690.846	259.795
Contributi anni precedenti:			
Contributi IVS	1.011.726	522.939	488.787
Contributi per prestazioni assist.temporanee	50.998	16.078	34.920
Contributi assicurazione infortuni	12.144	3.024	9.120
Totale	1.074.868	542.041	532.827
Totale contributi collab.coord.continulative	17.025.508	16.232.887	792.621

Nel corso dell'anno in esame i rapporti di co.co.co. registrati hanno riguardato 6.917 giornalisti, (anno precedente 6.875). Il reddito medio pro-capite annuo è risultato pari ad euro 9.509 (anno precedente euro 8.895) mentre la massa retributiva lorda è risultata pari a 57.912 migliaia (anno precedente 55.476 migliaia).

La sostanziale stabilità dei rapporti di co.co.co. è dovuta essenzialmente ai mancati rinnovi delle collaborazioni venute a scadere nell'ambito della Pubblica Amministrazione.

Contributi dell'anno – Euro 15.950.640 - Anno precedente Euro 15.690.846

I contributi dell'anno sono costituiti per 14.815 migliaia dai **contributi IVS**, in aumento dell'1,59%, oltre che per 880 migliaia dai **contributi per le prestazioni assistenziali temporanee**, in aumento del 2,79%, ed infine per 255 migliaia dai **contributi assicurazioni infortuni**, in aumento per l'1,49%.

Contributi degli anni precedenti – Euro 1.074.868 - Anno precedente Euro 542.041

I contributi degli anni precedenti sono costituiti per 1.012 migliaia dai **contributi IVS**, in aumento di 489 migliaia, per 51 migliaia dai **contributi per le prestazioni assistenziali temporanee**, in aumento di 35 migliaia, ed infine per 12 migliaia dai **contributi assicurazione infortuni**, in aumento di 9 migliaia. Riguardo all'**attività di vigilanza** nel corso dell'anno sono state ispezionate 53 aziende (anno precedente 45), in 5 accertamenti ispettivi sono emerse irregolarità (anno precedente 8).

INPGI GESTIONE PREVIDENZIALE SEPARATA

BILANCIO CONSUNTIVO 2021

L'ammontare del credito accertato ha registrato una contrazione rispetto all'anno precedente evidenziata dalla seguente tabella espressa all'unità di euro:

importi accertati da ispezioni	2021	2020	variazioni
Contributi	126.035	442.228	-316.193
Sanzioni civili	75.525	189.581	-114.056
Totale	201.560	631.809	-430.249

Gli accertamenti ispettivi nel corso dei quali sono emerse irregolarità contributive hanno rilevato 8 rapporti di collaborazione coordinata e continuativa non denunciati all'Istituto nel corso dell'anno oppure formalmente qualificati come collaborazioni autonome ma per i quali è stata invece accertata la diversa natura di collaborazione coordinata e continuativa (anno precedente 72 rapporti di lavoro).

Per meglio comprendere l'andamento degli accertamenti contributivi relativi alla categoria dei collaboratori coordinati e continuativi, si rappresenta di seguito una tabella che pone a confronto gli ultimi cinque anni.

ANDAMENTO CONTRIBUZIONE OBBLIGATORIA CO,CO,CO,
(Valori in ml di euro)

	2017	2018	2019	2020	2021
	Consuntivo	Consuntivo	Consuntivo	Consuntivo	Consuntivo
Totale contributi accertati	18,284	18,306	17,567	16,233	17,026

CONTRIBUTI NON OBBLIGATORI – Euro 10.603.997 - Anno precedente Euro 2.715.896

La categoria, riferita esclusivamente alla figura professionale dei co.co.co., è così composta:

- contributi per prosecuzione volontaria accertati per 1 migliaia, non rilevati nell'esercizio precedente;
- contributi per riscatti di periodi contributivi accertati per 627 migliaia, in flessione di 14 migliaia pari al 2,18%;
- contributi per ricongiungimenti di periodi assicurativi accertati per 9.976 migliaia, in forte aumento di 7.901 migliaia, più che triplicati rispetto all'anno precedente in conseguenza del maggior numero dei montanti contributivi trasferiti da altri enti previdenziali.

SANZIONI ED INTERESSI – Euro 1.659.283 - Anno precedente Euro 1.359.500

La categoria in esame, che ha registrato nel suo complesso un aumento dei proventi per 300 migliaia pari al 22,05% riguarda gli accertamenti da lavoro libero/professionale per 1.325 migliaia in aumento di 303 migliaia pari al 29,61% e gli accertamenti da collaborazioni coordinate e continuative per 334 migliaia in leggera flessione di 3 migliaia pari allo 0,90%.

In particolare per il lavoro libero/professionale si segnalano gli interessi derivanti dalle concessioni di rateizzazioni creditorie per 51 migliaia, dato pressoché in linea con l'esercizio precedente e le sanzioni e interessi di mora per 1.275 migliaia, in aumento di 304 migliaia pari al 31,32%.

Per le collaborazioni coordinate e continuative si segnalano gli interessi derivanti dalle concessioni di rateizzazioni creditorie per 11 migliaia, in aumento di 7 migliaia, gli accertamenti di sanzioni e interessi di mora per 189 migliaia, in diminuzione di 87 migliaia pari al 31,53%, ed infine gli interessi sui riscatti e ricongiungimenti per 134 migliaia, in aumento di 77 migliaia pari al 133,32%.

INPGI GESTIONE PREVIDENZIALE SEPARATA

BILANCIO CONSUNTIVO 2021

ALTRI RICAVI – Euro 340.008 - Anno precedente Euro 335.044

La categoria è riferita ai contributi per le Indennità di maternità erogate nel corso dell'esercizio per le quote fiscalizzate e poste a carico dello Stato, per entrambe le tipologie di rapporto di lavoro.

COSTI DELLA GESTIONE PREVIDENZIALE ED ASSISTENZIALE

Complessivamente i costi della gestione previdenziale sono pari a 11.172 migliaia, risultando in aumento per il 10,89% rispetto all'anno precedente per effetto soprattutto della crescita degli oneri per pensioni e degli oneri per il trasferimento contributi ad altri enti.

	Consuntivo 2021	Consuntivo 2020	differenze
Prestazioni obbligatorie	7.688.637	6.877.320	811.317
Accantonamenti ai fondi prest.assist.tempor.	870.216	895.645	-25.429
Altri costi	2.613.144	2.301.996	311.148
Totale	11.171.996	10.074.961	1.097.036

PRESTAZIONI OBBLIGATORIE – Euro 7.688.637 - Anno precedente Euro 6.877.320

Tale voce si riferisce alle *Pensioni* e alle *Prestazioni Assistenziali Temporanee*.

PENSIONI – Euro 6.767.139 - Anno precedente Euro 6.041.742

Riguardo alle *Pensioni* l'onere complessivamente sostenuto ammonta a 6.767 migliaia ed è composto dalle Pensioni IVS e dalle Liquidazioni in capitale.

Relativamente alle *Pensioni IVS* si rileva un onere complessivo pari a 4.118 migliaia contro l'importo di 3.435 migliaia dell'anno precedente.

L'incremento di spesa in valore assoluto è stato di 683 migliaia e in termini percentuali del 19,87% (anno precedente 14,08%), fenomeno in costante crescita se confrontato con l'ultimo quinquennio così come rappresentato dalla seguente tabella:

**ANDAMENTO ONERE PENSIONI IVS
(Valori in ml di euro)**

	2017	2018	2019	2020	2021
	Consuntivo	Consuntivo	Consuntivo	Consuntivo	Consuntivo
Costi per Pensioni IVS	2,084	2,412	3,011	3,435	4,118

La ripartizione dei trattamenti pensionistici alla data di chiusura di bilancio risulta dalla seguente tabella:

Anno	Dirette	Superstiti	Totale
2020	1.350	270	1.620
2021	1.422	287	1.709
Variazione	72	17	89

I trattamenti pensionistici erogati hanno riguardato le pensioni di vecchiaia, invalidità e superstiti. L'aumento registrato nell'anno è derivato essenzialmente dal maggior numero dei trattamenti pensionistici liquidati rispetto all'anno precedente.

L'onere complessivo delle **Liquidazioni in capitale** una-tantum è risultato pari a 2.649 migliaia, in aumento di 43 migliaia, pari all'1,64% rispetto all'anno precedente, per effetto del maggior numero di beneficiari di tale prestazione, risultati pari a 239 unità (anno precedente 225 beneficiari).

PRESTAZIONI ASSISTENZIALI TEMPORANEE – Euro 921.498 - Anno precedente Euro 835.577

Riguardo alle **Prestazioni Assistenziali Temporanee**, la spesa ha registrato un aumento di 86 migliaia pari al 10,28% rispetto all'anno precedente. La categoria è di seguito rappresentata.

Prestazioni per i lavoratori libero professionisti

All'interno della categoria figura la sola **Indennità di maternità** pari a 593 migliaia, al netto della quota posta a carico dello Stato e maturata nel corso dell'esercizio pari a 300 migliaia, ai sensi dell'art.78 del D.Lgs.151/2001. Pertanto, le prestazioni complessivamente liquidate sono risultate pari a 893 migliaia ed hanno riguardato 140 beneficiari (anno precedente 138), di cui 138 per indennità di maternità e 2 per adozione.

Prestazioni per i co.co.co.

All'interno della categoria figurano gli oneri:

- per il trattamento della **disoccupazione** ammontante a 137 migliaia, erogato a 64 beneficiari (anno precedente 51 beneficiari), introdotto con il nuovo Regolamento nell'anno 2020, in aumento di 39 migliaia pari al 40,55%;
- per il trattamento degli **infortuni** ammontante a 5 migliaia, erogato ad 1 beneficiario, introdotto con il nuovo Regolamento nell'anno 2020, onere non rilevato nell'esercizio precedente;
- per l'**indennità di maternità e paternità** ammontante a 104 migliaia, esclusa la quota posta a carico dello Stato e maturata nel corso dell'esercizio pari a 40 migliaia, ai sensi dell'art.78 del D.Lgs.151/2001; quindi le prestazioni complessivamente liquidate sono risultate pari a 144 migliaia e hanno riguardato 29 beneficiari (anno precedente 29), di cui 23 per indennità di maternità e 6 per congedo parentale;
- per gli **assegni familiari** ammontanti a 53 migliaia, in aumento di 20 migliaia rispetto all'anno precedente;
- per l'**indennità di malattia e degenza ospedaliera** ammontante a 29 migliaia, in aumento di 17 migliaia rispetto all'anno precedente.

Le quote dei costi per le **indennità di maternità e paternità** delle due figure professionali poste a carico dello Stato, sopra menzionate, complessivamente pari a 340 migliaia, figurano nella successiva sezione degli altri costi della gestione previdenziale; di contro, tra gli altri ricavi della gestione previdenziale risulta collocato il medesimo importo relativo ai ricavi riferiti al rimborso delle indennità fiscalizzate a carico dello Stato.

ACCANTONAMENTI AI FONDI PRESTAZIONI - Euro 870.216 - Anno precedente Euro 895.645

La categoria si riferisce agli oneri connessi alla sola figura dei collaboratori coordinati e continuativi, relativi agli accantonamenti al **Fondo Prestazioni Assistenziali Temporanee** per 608 migliaia e al **Fondo Infortuni** per 262 migliaia, accantonamenti discendenti dalle movimentazioni economiche dei singoli fondi già commentati nell'apposita sezione dello Stato Patrimoniale.

ALTRI COSTI - Euro 2.613.144 - Anno precedente Euro 2.301.996

Gli altri costi sono così composti:

INPGI GESTIONE PREVIDENZIALE SEPARATA

BILANCIO CONSUNTIVO 2021

- **trasferimento dei contributi** ad altri enti previdenziali per 702 migliaia, in aumento di 690 migliaia a seguito del maggior numero di domande di ricongiunzione pervenute nel corso dell'esercizio in esame;
- **oneri per le Indennità di maternità fiscalizzate** poste a carico dello Stato per complessive 340 migliaia, in linea con l'esercizio precedente;
- **altri costi gestione previdenziale** per 1.571 migliaia e che per l'esercizio in esame si riferiscono per la gran parte al contributo versato alla Casagit per la copertura sanitaria dei giornalisti, risultato pari a 1.565 migliaia. Confrontando il saldo con le risultanze dell'esercizio precedente si registra una riduzione di spesa di 384 migliaia, prevalentemente riconducibile alle erogazioni straordinarie liquidate agli iscritti nell'anno 2020 a seguito dell'emergenza da Covid-19.

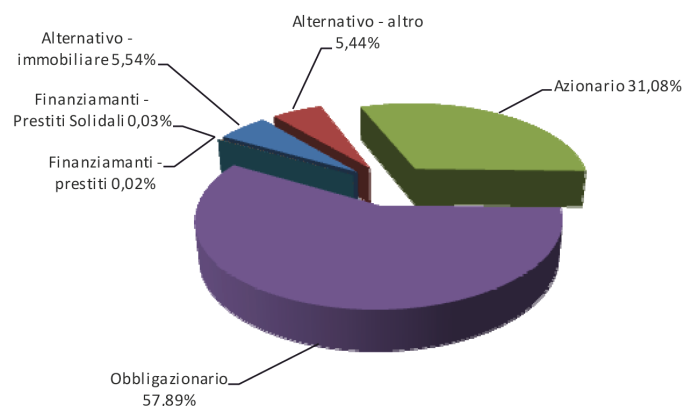
GESTIONE PATRIMONIALE

Il risultato di tale gestione si riferisce per la gran parte al patrimonio mobiliare e in misura ridotta alla concessione di prestiti agli iscritti.

Alla fine dell'esercizio la gestione patrimoniale presenta un avanzo di 2.946 migliaia, in aumento di 1.630 migliaia, per effetto della crescita degli utili realizzati dal portafoglio mobiliare.

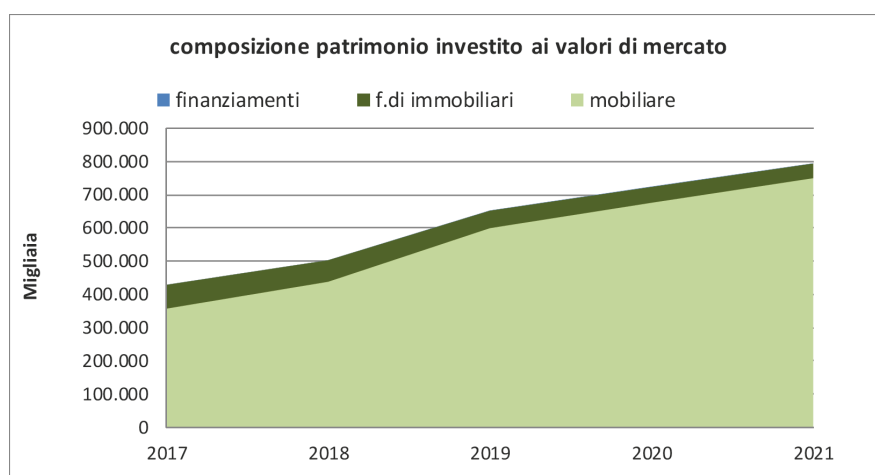
Prima di passare all'analisi di tale gestione, si fornisce di seguito il dettaglio della tipologia degli investimenti espressi ai valori contabili e ai valori di mercato:

Composizione degli investimenti	valore contabile	quota %	valore mercato	quota %
Alternativo - immobiliare	50.429.277	7,21%	43.987.634	5,54%
Alternativo - altro	41.809.666	5,98%	43.243.635	5,44%
Azionario	174.291.324	24,93%	246.901.406	31,08%
Obbligazionario	432.157.703	61,82%	459.867.353	57,89%
Finanziamenti - prestiti	121.089	0,02%	121.089	0,02%
Finanziamenti - Prestiti Solidali	260.105	0,04%	260.105	0,03%
Totale	699.069.163	100,00%	794.381.224	100,00%

valore mercato degli investimenti quota %

Per meglio comprendere il trend dell'andamento della composizione del patrimonio investito, si rappresenta di seguito la tabella dei valori di mercato all'unità di euro e il grafico delle consistenze rilevate nell'ultimo quinquennio:

	2017	2018	2019	2020	2021
mobiliare	357.775.061	438.536.964	599.694.144	676.135.325	750.012.395
f.di immobiliari	71.354.457	64.421.743	52.662.014	47.675.599	43.987.634
finanziamenti	204.800	166.969	159.521	522.197	381.194
patrimonio totale	429.334.318	503.125.676	652.515.679	724.333.121	794.381.224



L'esiguità del valore dei finanziamenti rilevati nel periodo osservato non viene rappresentato nel grafico in quanto confrontato con i valori di gran lunga più alti delle altre due tipologie d'investimento.

Relativamente al comparto immobiliare, rappresentato da quote di fondi immobiliari, il Decreto Legge 78/2010, convertito in Legge 122/2010, ha disposto che le operazioni di acquisto e vendita degli immobili da parte degli enti pubblici e privati, gestori di forme obbligatorie di assistenza e previdenza, nonché le operazioni di utilizzo delle somme rivenienti dall'alienazione di immobili o di quote di fondi immobiliari, siano subordinate alla verifica del rispetto dei saldi strutturali di finanza pubblica.

Preso atto del Decreto del 10/11/2010 emanato dal Ministero dell'Economia di concerto con il Ministero del Lavoro, che ha disciplinato le modalità di effettuazione di tali operazioni, l'Istituto ha predisposto ed approvato il piano triennale degli investimenti immobiliari ed ha altresì trasmesso lo stesso ai Ministeri competenti.

Si dettaglia di seguito l'andamento delle singole gestioni componenti la categoria.

GESTIONE FINANZIAMENTI DI PRESTITI AGLI ISCRITTI

Nell'ambito degli interventi volti a fronteggiare le conseguenze economiche determinatesi dalla situazione di emergenza sanitaria derivante dalla diffusione dell'infezione da Covid-19, il Comitato Amministratore ha adottato una serie di misure a tutela della situazione di difficoltà nella quale versano i giornalisti iscritti alla Gestione Separata, sia professionisti che co.co.co.

INPGI GESTIONE PREVIDENZIALE SEPARATA

BILANCIO CONSUNTIVO 2021

Sono state introdotte misure solidali ad hoc per il sostegno del reddito come la sospensione temporanea del pagamento delle rate per chi ha in corso un finanziamento già erogato, e la semplificazione e riduzione degli oneri dell'accesso al credito per coloro che versino in una situazione di temporaneo svantaggio.

A partire dall'anno precedente è stata introdotta una nuova tipologia di concessione prestito, erogato a tasso zero, con finalità a contenuto sociale, ma senza elargire somme a fondo perduto; tale finanziamento agevolato intende unicamente applicare condizioni di maggior favore rispetto ai consueti prestiti erogati agli iscritti in termini di tasso di interesse, credito concesso e di minori garanzie richieste.

Per consentire ciò è stato costituito, a far data dal precedente esercizio, un Fondo di Garanzia Solidale per quei giornalisti che, in stato di difficoltà, non potrebbero offrire alcuna garanzia sul finanziamento ricevuto. Tuttavia, all'atto della domanda del Prestito è richiesta la sottoscrizione di un "patto etico".

Alla data di chiusura dell'esercizio il Fondo di Garanzia presenta un saldo pari ad euro 20 migliaia corrispondente a due quote di 10 migliaia ciascuna, per la costituzione nell'anno 2020 e per il primo accantonamento relativo all'anno in esame.

Prestiti agli iscritti

Nel corso dell'anno sono stati erogati 2 prestiti per un importo complessivo di 20 migliaia (anno precedente 4 concessioni per un totale erogato di 43 migliaia).

Gli interessi attivi accertati nell'anno ammontano a 8 migliaia e risultano in diminuzione di 2 migliaia, pari al 20,83% per effetto della progressione dei piani di ammortamento.

L'esposizione complessiva del capitale concesso alla data di redazione del presente bilancio è risultata pari a 121 migliaia (anno precedente 149 migliaia).

Prestiti solidali

Nel corso dell'anno sono stati erogati 4 prestiti per un importo complessivo di 34 migliaia (anno precedente 63 concessioni per un totale erogato di 417 migliaia).

L'esposizione complessiva del capitale concesso alla data di redazione del presente bilancio è risultata pari a 260 migliaia (anno precedente 373 migliaia).

GESTIONE MOBILIARE**Sintesi dello scenario macroeconomico internazionale**

Il 2021 è stato caratterizzato da una forte accelerazione della crescita globale, dovuta alla riapertura di molte attività economiche (temporaneamente bloccate dalla pandemia da Covid-19) a seguito del miglioramento del quadro sanitario anche grazie alla progressione delle campagne vaccinali.

La ripresa, più robusta per i beni che per i servizi, ha creato tensioni sui prezzi delle materie prime e dei beni intermedi, amplificate dal basso livello delle scorte. Nonostante il covid-19 con le sue varianti abbia continuato a rappresentare una grande incertezza, il riavvio della domanda post lockdown ha incontrato strozzature di offerta ed ha generato un netto rialzo dell'inflazione.

L'alta inflazione, considerata inizialmente come un fenomeno transitorio, si è rilevata più persistente a seguito delle permanenti difficoltà nelle catene di approvvigionamento.

Dopo un eccezionale 2021, con un aumento del Pil mondiale intorno al 5,9% secondo le stime del Fondo Monetario Internazionale, la crescita dell'economia globale dovrebbe rallentare nel corso del 2022 anche a seguito della riduzione dei sostegni da parte di governi e banche centrali.

La Fed, nel corso dell'anno, ha adottato una nuova strategia di politica monetaria condizionata al raggiungimento di progressi effettivi su occupazione e obiettivo di inflazione, ed ha avviato una riduzione degli acquisti di asset alimentando le attese di un prossimo aumento dei tassi.

La BCE invece ha proseguito con la sua politica accomodante, e nonostante la previsione che gli acquisti di titoli legati all'emergenza pandemica vengano interrotti nel 2022 non sembra imminente un rialzo dei tassi ufficiali.

Mercati finanziari internazionali

Il 2021 è stato un anno con rialzi significativi sui mercati azionari, mentre i mercati obbligazionari hanno risentito dell'aumento dell'inflazione negli Stati Uniti e in Europa e delle attese di un aumento dei tassi d'interesse.

L'indice azionario mondiale (MSCI AC world) ha registrato un rendimento (total return) pari al 19% in valuta locale, con rilevanti differenze per le singole aree geografiche. Gli USA hanno registrato un guadagno del 28,6% (S&P500), il Giappone ha reso il 6,6% (Nikkei), mentre i paesi emergenti hanno registrato una performance negativa con un -2,4% (MSCI EM index).

Nell' Eurozona, il risultato del 2021 è molto positivo (+24,1% per il DJ Euro Stoxx 50) con ampie variazioni nelle diverse piazze finanziarie: Parigi ha registrato la migliore performance con un +31,8%, seguita da Milano con un +26,8%, Berlino +15,8% e Madrid +10,5%. Negli altri paesi europei si segnala la performance positiva del mercato svizzero il cui rendimento è stato del 23,7%, mentre Londra ha registrato un rendimento del +18,4%.

Per i mercati obbligazionari è stato un anno molto complicato a causa degli elevati livelli di inflazione negli Stati Uniti e in Europa e dell'attesa di un aumento dei tassi d'interesse che dovrebbe essere previsto dalla Fed nel corso del 2022. I principali indici obbligazionari governativi e corporate, sia nei paesi sviluppati sia nei paesi emergenti, hanno subito un generale deprezzamento. L'unica eccezione è rappresentata dai titoli obbligazionari governativi inflation linked che hanno registrato un incremento significativo in Europa e negli Stati Uniti. Per quanto riguarda l'Italia, lo spread tra il Btp a 10 anni ed il corrispondente Bund tedesco dopo essere sceso fino a 90 punti nel mese di febbraio, ha registrato un forte incremento con un valore intorno i 134 punti a fine anno.

Sul fronte dei cambi si è registrato un marcato rafforzamento del dollaro americano nei confronti di un ampio basket di valute globali a causa dell'aspettativa di aumento dei tassi da parte della FED. L'euro in particolare, ha perso circa il 6,9% nei confronti della valuta statunitense.

Nel corso del 2021, tutte le materie prime, ad eccezione dei cd. preziosi, hanno fatto registrare una performance molto positiva grazie alla ripresa dell'attività economica nei paesi che hanno allentato le misure di contenimento con il miglioramento del quadro sanitario. Per quanto riguarda le principali commodities, il prezzo del petrolio (Brent) è salito nel corso dell'anno del 51,4%. Tra i metalli preziosi, si segnala la diminuzione del 4,3% del valore dell'oro.

Situazione del portafoglio mobiliare della Gestione

Gli investimenti mobiliari alla fine dell'anno presentano un valore di mercato complessivo pari a 794.000 migliaia (anno precedente 723.811 migliaia) il quale, confrontato con il valore di bilancio conduce a una plusvalenza implicita netta dell'anno pari a 95.312 migliaia (anno precedente 54.007 migliaia), determinata dalla differenza tra la plusvalenza del comparto dell'attivo circolante per 100.088 migliaia e la minusvalenza del comparto immobilizzato per 4.776 migliaia.

La composizione del portafoglio è costituita da titoli rappresentati da quote di OICR Sicav azionari e obbligazionari, da OICR immobiliari, private equity, infrastrutture, azionari (Sicaf), private debt e venture capital.

Il rendimento finanziario conseguito dal portafoglio mobiliare per l'esercizio in esame, così come determinato dal calcolo della performance da parte del Risk Manager, è stato pari al + 5,27% (anno precedente + 3,05%).

INPGI GESTIONE PREVIDENZIALE SEPARATA

BILANCIO CONSUNTIVO 2021

Il risultato contabile economico di bilancio ha registrato un saldo netto positivo di 754 migliaia in aumento di 2.520 migliaia rispetto all'anno precedente.

Tutte le decisioni operative dell'Istituto sono state adottate in coerenza con le linee di ripartizione strategica dell'investimento derivanti dalle risultanze attuariali.

La tabella di seguito esposta, rappresentante le voci di bilancio riguardanti il portafoglio titoli, evidenzia il risultato economico netto della gestione confrontato con quello dell'esercizio precedente:

	Consuntivo 2021	Consuntivo 2020	differenze
GESTIONE PATRIMONIALE			
<i>Proventi finanziari</i>			
<i>Proventi gestione mobiliare</i>			
<i>Utili da negoziazione e proventi da cambi</i>	3.906.990	1.623.015	2.283.975
<i>Altri proventi</i>	0	0	0
Totale proventi finanziari	3.906.990	1.623.015	2.283.975
<i>Oneri finanziari</i>			
<i>Oneri gestione mobiliare</i>			
<i>Perdite da negoziazione e oneri da cambi</i>	18	33.445	-33.427
<i>Spese e commissioni</i>	133.851	117.777	16.074
<i>Oneri tributari diretti</i>	824.812	160.509	664.303
Totale oneri finanziari	958.681	311.731	646.950
Risultato Gestione ordinaria - (A)	2.948.309	1.311.284	1.637.025
SVALUTAZIONI E RETIFICHE DI VALORE			
<i>Rivalutazioni</i>			
<i>Rivalutazioni titoli e strumenti derivati</i>	0	0	0
Totale rivalutazioni	0	0	0
<i>Svalutazioni</i>			
<i>Svalutazioni titoli e strumenti derivati</i>	2.193.905	3.077.371	-883.466
Totale svalutazioni	2.193.905	3.077.371	-883.466
Saldo svalutazioni e rettifiche di valore - (B)	-2.193.905	-3.077.371	883.466
Risultato economico portafoglio titoli - (A+B)	754.403	-1.766.088	2.520.491

Si precisa che le svalutazioni dell'esercizio, ammontanti complessivamente a 2.194 migliaia, si riferiscono al Fondo Immobiliare Giovanni Amendola per 194 migliaia e ad un altro Fondo immobiliare per 2.000 migliaia.

Per la ripartizione tra le varie tipologie d'investimento del valore di bilancio pari a 698.688 migliaia (anno precedente 669.803 migliaia), si rinvia alle tabelle esplicative riportate nella precedente sezione a commento della corrispondente parte patrimoniale.

PROVENTI DELLA GESTIONE PATRIMONIALE

Rispetto all'anno precedente risultano maggiori proventi per 2.277 migliaia, da attribuire essenzialmente alla gestione mobiliare.

Il dettaglio di tali proventi risulta dalla seguente tabella:

INPGI GESTIONE PREVIDENZIALE SEPARATA

BILANCIO CONSUNTIVO 2021

	Consuntivo 2021	Consuntivo 2020	differenze
Proventi su finanziamenti di prestiti	8.096	10.337	-2.240
Proventi finanziari gestione mobiliare	3.906.990	1.623.015	2.283.975
Altri proventi finanziari	0	4.591	-4.591
Totale	3.915.086	1.637.943	2.277.144

I **proventi su finanziamenti di prestiti** sono composti dagli interessi sulle concessioni per 8 migliaia e dagli interessi di mora e rateizzo per circa 0,2 migliaia.

I **proventi della gestione mobiliare** sono così composti:

- 3.846 migliaia per gli utili derivanti dalle operazioni di realizzo effettuate nel corso dell'esercizio (anno precedente 1.613 migliaia);
- 61 migliaia per le differenze attive sui cambi in valuta a seguito della variazione dei tassi di cambio sulla porzione del portafoglio titoli in dollari Usa (anno precedente 10 migliaia).

I maggiori utili registrati nel corso dell'esercizio discendono esclusivamente dalle operazioni di vendita e dai rimborsi di capitale del comparto titoli immobilizzato.

Gli **altri proventi finanziari** sono riferiti agli interessi attivi bancari riconosciuti sulle giacenze di liquidità e per l'esercizio in esame non presentano alcun saldo per effetto dell'azzeramento dei tassi di remunerazione delle giacenze di liquidità.

ONERI DELLA GESTIONE PATRIMONIALE

Gli oneri della gestione patrimoniale ammontano complessivamente a 969 migliaia e rispetto all'anno precedente si rilevano maggiori costi per 647 migliaia così come risultante dalla seguente tabella:

	Consuntivo 2021	Consuntivo 2020	differenze
Oneri sulla concessione di prestiti	10.000	10.000	0
Oneri finanziari gestione mobiliare	958.681	311.731	646.950
Totale	968.681	321.731	646.950

Gli **oneri sui finanziamenti di prestiti**, si riferiscono alla quota di costo prevista nell'esercizio per l'adeguamento del Fondo di Garanzia sulla concessione dei prestiti solidali, così come accennato nella precedente sezione relativa ai finanziamenti agli iscritti.

Gli **oneri della gestione mobiliare** sono così composti:

- 134 migliaia per le spese e commissioni (anno precedente 118 migliaia), in linea con la crescita del capitale investito;
- 825 migliaia da oneri tributari rilevati sugli utili conseguiti dal portafoglio titoli (anno precedente 161 migliaia), conseguentemente ai maggiori utili registrati nel comparto degli investimenti immobilizzati.

COSTI DI STRUTTURA

I costi di struttura registrati nell'anno, elencati nella seguente tabella, rilevano una diminuzione del 3,30% rispetto all'esercizio precedente:

INPGI GESTIONE PREVIDENZIALE SEPARATA

BILANCIO CONSUNTIVO 2021

	Consuntivo 2021	Consuntivo 2020	differenze
Per gli organi dell'ente	197.211	490.133	-292.922
Per beni e servizi	204.674	211.668	-6.994
Riaddebito costi indiretti	9.662.093	9.680.269	-18.176
Oneri finanziari	13.135	33.054	-19.919
Ammortamenti	0	0	0
Altri costi	11.816	18.300	-6.484
Totali	10.088.929	10.433.423	-344.494

Come si evince dalla tabella sopra riportata, la contrazione di spesa ha riguardato, in via generale, tutte le voci componenti la categoria, con particolare riguardo ai costi per gli organi dell'ente per il venir meno delle spese sostenute per lo svolgimento delle elezioni statutarie, che hanno contraddistinto invece l'anno 2020.

Nel proseguimento della trattazione sono esaminate le singole categorie.

COSTI DEGLI ORGANI DELL'ENTE – Euro 197.211 - Anno precedente Euro 490.133

I costi complessivi per i membri degli Organi Statutari registrano una diminuzione complessiva di 293 migliaia pari al 59,76%, prevalentemente imputabile all'evento delle elezioni degli Organi Collegiali, verificatosi nell'esercizio precedente che ha comportato oneri per complessive 284 migliaia.

Escludendo tale onere, si osserva comunque una riduzione di spesa della categoria, con un risparmio di 9 migliaia pari al 4,30%.

Nel dettaglio la categoria ha registrato le seguenti dinamiche:

- i compensi e le indennità riconosciuti agli Organi Collegiali ammontanti a 125 migliaia registrano una riduzione di 4 migliaia pari al 3,37%;
- i compensi e le indennità riconosciuti al Collegio Sindacale ammontanti a 42 migliaia registrano un aumento di 2 migliaia pari al 5,99%;
- gli oneri relativi ai rimborsi spese trasferte e funzionamento commissioni ammontano a 1 migliaio riducendosi di 7 migliaia pari al 85,27%;
- gli oneri previdenziali ed assistenziali ammontanti a 29 migliaia risultano in linea con l'esercizio precedente.

La riduzione di spesa dei compensi e delle indennità è diretta conseguenza del contenimento, in misura del 10%, di tutte le indennità corrisposte a decorrere dal mese di maggio dell'anno in esame, così come stabilito con atto del Consiglio generale nel mese di aprile.

Tuttavia, il lieve aumento rilevato nei compensi ed indennità del Collegio Sindacale è riconducibile prevalentemente alla corresponsione in misura intera dell'indennità riconosciuta ad un componente in carica.

La riduzione rilevata nei rimborsi spese è invece derivata dai minori spostamenti avvenuti durante il periodo osservato a causa dell'emergenza Covid-19.

Riguardo ai costi degli Organi dell'Ente, si fa presente che sono inizialmente rilevati nell'ambiente contabile della Gestione Sostitutiva dell'AGO e poi ribaltati economicamente su base mensile alla Gestione Previdenziale Separata.

Il pagamento delle relative spettanze è effettuato in unica soluzione dalla Gestione Sostitutiva dell'AGO, la quale viene mensilmente reintegrata finanziariamente dalla Gestione Previdenziale Separata per l'importo pari all'ammontare dei relativi costi sostenuti.

Tale trattamento contabile è conseguenza del fatto che la posizione previdenziale ed assistenziale dell'Istituto, a rappresentazione del proprio personale dipendente e degli organi collegiali è unica e pertanto i pagamenti previdenziali, assistenziali e fiscali vengono solitamente effettuati in unica soluzione dalla Gestione Sostitutiva dell'AGO.

INPGI GESTIONE PREVIDENZIALE SEPARATA

BILANCIO CONSUNTIVO 2021

Tale processo garantisce comunque, attraverso il ribaltamento mensile dei costi, la corretta attribuzione economica degli oneri direttamente imputabili alla Gestione Previdenziale Separata.

COSTI PER L'ACQUISTO DI BENI E SERVIZI – Euro 204.674 - Anno precedente Euro 211.668

L'evoluzione dell'assetto organizzativo, avvenuta nel corso dell'anno 2014, oltre a comportare il trasferimento del personale, ha anche inciso sul metodo di rilevazione dei costi di beni e servizi connessi al personale medesimo, con riduzione degli oneri ad esso imputabili direttamente poiché sostenuti dalla Gestione Sostitutiva dell'AGO, quindi riaddebitati da quest'ultima in quanto divenuti costi indiretti, così come risultante nella successiva categoria del riaddebito dei costi indiretti.

Il dettaglio della categoria, che nel suo complesso ha fatto registrare una diminuzione di spesa di 7 migliaia rispetto al consuntivo 2020 pari al 3,30%, viene di seguito rappresentato:

	Consuntivo 2021	Consuntivo 2020	differenze
Cancelleria e materiale di consumo	0	0	0
Manut. e assist.attrezz.tecn.e informat.	0	5.214	-5.214
Manutenzione e riparazione locali ed impianti	0	0	0
Premi di assicurazione	3.843	4.130	-287
Godimenti di beni di terzi	0	0	0
Spese postali e telematiche	81.871	83.576	-1.705
Consulenze legali, fiscali, previd.li ed attuariali	0	34.953	-34.953
Spese per consulenze tecniche	0	0	0
Spese per altre consulenze	79.618	51.533	28.086
Revisione e certificazione bilancio	36.850	22.267	14.583
Spese notarili	0	0	0
Altre spese per l'acquisizione di beni e servizi	2.492	9.995	-7.503
Totale	204.674	211.668	-6.994

In via generale va rilevato che nell'esercizio in esame le spese per **"altre consulenze"** e per la **"revisione e certificazione di bilancio"** hanno registrato un aumento rispettivamente di 28 migliaia e di 15 migliaia a seguito della diversa ripartizione percentuale, tra la Gestione Sostitutiva dell'AGO e la Gestione Previdenziale Separata, dei costi derivanti dal servizio di Risk Management inerente il portafoglio mobiliare d'investimento e dei costi per lo svolgimento del servizio di certificazione del bilancio consuntivo dell'Istituto. Di contro si osserva l'azzeramento delle spese per **"manutenzione tecniche ed informatiche"** e delle spese per **"consulenze legali, fiscali, previdenziali ed attuariali"** quest'ultime in particolare a seguito del venir meno dell'esigenza del supporto in materia attuariale.

All'interno della categoria si rileva una diminuzione delle spese dei **"premi di assicurazione"** per effetto dei risparmi ottenuti in sede di rinnovo dei contratti, delle **"spese postali e telematiche"** per effetto del minor numero delle comunicazioni inviate agli iscritti e delle **"altre spese per l'acquisizione di beni e servizi"**.

RIADDEBITO COSTI INDIRETTI DA INPGI AGO – Euro 9.662.093 - Anno precedente Euro 9.680.269

La voce si riferisce ai riaddebiti di costi sostenuti dalla Gestione Sostitutiva dell'AGO in favore della Gestione Previdenziale Separata. A partire dal precedente esercizio, così come stabilito con atto del Consiglio di amministrazione del 25 febbraio 2021, assecondando la sollecitazione del Collegio Sindacale in merito alla revisione del criterio di riaddebito dei costi tra le due Gestioni, è stata introdotta una nuova impostazione metodologica di ripartizione e riaddebito dei costi.

La nuova impostazione di calcolo tiene conto delle modifiche strutturali ed organizzative intervenute nel corso degli ultimi anni rispetto alla precedente metodologia applicata a partire dall'anno 2010.

Più nel dettaglio, il nuovo criterio di determinazione dei valori di riaddebito si è reso necessario per superare il precedente metodo basato sui centri di responsabilità legati ad una struttura organizzativa di tipo verticale. Tale struttura nel corso degli anni ha subito pesanti trasformazioni approdando ad un modello organizzativo di tipo trasversale. Il nuovo modello contempla l'individuazione di alcune macro voci di imputazione dei costi, operando un accorpamento delle stesse con attribuzione di coefficienti di ripartizione rivalutati ogni anno in misura omogenea e maggiormente aderenti al nuovo contesto operativo.

Il dettaglio è il seguente:

- **costi del personale indiretto** ammontanti a 7.246 migliaia, in aumento di 242 migliaia pari al 3,46%;
- **costi generali indiretti** ammontanti a 2.416 migliaia, in diminuzione di 261 migliaia pari al 9,74%.

ONERI FINANZIARI – Euro 13.135 - Anno precedente Euro 33.054

Gli oneri finanziari registrano una diminuzione rispetto all'anno precedente di 20 migliaia pari al 60,26% e si riferiscono per la gran parte alle spese e commissioni riconosciute al concessionario preposto, così come previsto dalla convenzione in essere con l'Agenzia delle Entrate, che regola le procedure di riscossione dei contributi.

ALTRI COSTI – Euro 11.816 - Anno precedente Euro 18.300

La categoria in questione si riferisce esclusivamente alle spese per i legali esterni sostenute per gli onorari degli avvocati difensori, per i compensi ai consulenti tecnici d'ufficio nominati in corso di giudizio e per le formalità inerenti la registrazione di decreti e sentenze. A fronte di tali spese sono allocati, tra gli altri proventi, recuperi legali per 7 migliaia.

ALTRI PROVENTI ED ONERI

Presentano un saldo di 11 migliaia quale differenza tra i proventi pari a 16 migliaia e gli oneri pari a 5 migliaia.

Tra i **proventi** figura l'importo di 7 migliaia derivante dall'attività di recupero delle spese legali determinato da sentenze e procedimenti giudiziari in favore della Gestione e nei riguardi di terzi. Rispetto all'anno precedente si rileva un aumento di 6 migliaia.

Tra gli **oneri** figura l'importo di 4 migliaia per la rilevazione di sopravvenienze passive inerenti a rettifiche economiche relative ad accertamenti contributivi degli anni precedenti.

SVALUTAZIONI E RETTIFICHE DI VALORE DI ATTIVITA' E PASSIVITA' FINANZIARIE

In tale categoria sono considerate tutte le poste di carattere non ricorrente e non rientranti nella gestione previdenziale e in particolare le svalutazioni dei crediti e dei titoli nel rispetto del principio della prudenza.

Rivalutazioni - Euro 0 - Anno precedente Euro 0

Nell'esercizio in esame non si sono verificate riprese di valore di titoli oggetto di svalutazione negli esercizi precedenti.

INPGI GESTIONE PREVIDENZIALE SEPARATA

BILANCIO CONSUNTIVO 2021

Svalutazioni – Euro 3.830.257 - Anno precedente Euro 4.381.707

La voce in questione è di seguito dettagliata:

	Consuntivo 2021	Consuntivo 2020	differenze
Svalutazione crediti	1.636.352	1.304.336	332.016
Svalutazione titoli e strumenti derivati	2.193.905	3.077.371	-883.466
Totale	3.830.257	4.381.707	-551.449

Le **svalutazioni crediti** si riferiscono agli accantonamenti al fondo svalutazione crediti verso aziende editoriali per contributi co.co.co. per 639 migliaia (anno precedente 489 migliaia) e al fondo svalutazione crediti per contributi da lavoro libero professionale per 997 migliaia (anno precedente 815 migliaia).

Gli accantonamenti effettuati hanno determinato l'adeguamento dei saldi al presumibile valore di realizzo tenendo conto dei fallimenti dichiarati, dell'analisi del contenzioso in essere e in generale delle situazioni di incerta esigibilità.

Le **svalutazioni dei titoli e strumenti derivati** sono riferite alla svalutazione effettuata a fine esercizio sul Fondo immobiliare Giovanni Amendola per complessive 194 migliaia e su un altro Fondo immobiliare per 2.000 migliaia, così come già descritto nella sezione dello stato patrimoniale dedicata alle immobilizzazioni finanziarie.

RISULTATO DI ESERCIZIO

L'avanzo di gestione dell'esercizio, pari a 46.469 migliaia, sarà destinato interamente al Fondo di Riserva il quale raggiungerà una consistenza pari a 782.378 migliaia, così come previsto dal Regolamento di attuazione delle attività di previdenza.

DOCUMENTAZIONE PREDISPOSTA IN RIFERIMENTO AL D.M. 27-03-2013

In riferimento al decreto legislativo 31 maggio 2011, n. 91, recante "Disposizioni di attuazione dell'articolo 2 della legge 31 dicembre 2009, n. 196 in materia di adeguamento ed armonizzazione dei sistemi contabili" e degli schemi di bilancio, è stato emanato il decreto del Ministro dell'economia e delle finanze del 27 marzo 2013, con il quale sono stati fissati i criteri e le modalità di predisposizione del budget economico delle Amministrazioni pubbliche in contabilità civilistica.

Fermo restando quanto previsto dalla normativa di riferimento e dal proprio Regolamento di amministrazione, l'Istituto ha operato in conformità delle predette disposizioni normative e, conseguentemente, il bilancio di esercizio è stato accompagnato dai seguenti allegati:

- 1) Conto economico riclassificato;
- 2) Quadro di raccordo del conto economico riclassificato;
- 3) Rendiconto finanziario, predisposto secondo il Principio Contabile OIC n. 10;
- 4) Piano degli indicatori e rapporto sui risultati;
- 5) Conto consuntivo in termini di cassa (tassonomia).

INPGI GESTIONE PREVIDENZIALE SEPARATABILANCIO CONSUNTIVO 2021

**CONTO ECONOMICO DI CUI AL DECRETO DEL MINISTERO DELL'ECONOMIA E FINANZE
DEL 27 MARZO 2013**

Al presente documento di bilancio risulta allegato il Conto Economico redatto in conformità al Decreto del Ministero dell'Economia e delle Finanze del 27 marzo 2013.

Il prospetto è stato elaborato aggregando i conti economici secondo la loro natura e in maniera differente dallo schema di Conto economico gestionale che è parte integrante del bilancio standard dell'Istituto, nel quale i conti economici sono classificati secondo la loro destinazione per aree più rilevanti.

Al fine di agevolare le riconciliazioni tra i due schemi suddetti è stato prodotto un quadro di raccordo contenente una chiave di lettura alfanumerica univoca definita "codice collegamento raccordo", collocata nella prima colonna del Conto Economico MEF ed del relativo quadro di raccordo.

Lo stesso quadro di raccordo all'ultima colonna denominata "raccordo collocazione conti su schema di conto economico gestionale" contiene la descrizione estesa della categoria dello schema gestionale nella quale è collocata ciascuna voce dello schema riclassificato secondo il Decreto MEF.

RELAZIONE AL RENDICONTO FINANZIARIO

Al presente Bilancio è allegato il Rendiconto Finanziario redatto secondo il principio contabile OIC n. 10 quale rappresentazione dell'andamento dei flussi finanziari prodotti nel corso dell'esercizio. Per la sua redazione si è adottato il metodo indiretto e gli importi sono espressi all'unità di euro.

Lo schema è suddiviso in tre sezioni, la prima rappresenta il flusso finanziario generato dalla gestione reddituale, la seconda rappresenta il flusso finanziario assorbito dall'attività d'investimento e la terza esprime il flusso finanziario generato dall'attività di finanziamento.

Dalle risultanze dei tre flussi finanziari emerge un aumento delle disponibilità liquide per 15.119 migliaia rispetto invece all'assorbimento di liquidità dell'anno precedente per 19.994 migliaia. A fine esercizio le disponibilità liquide presentano un saldo di 57.023 migliaia rispetto al saldo di inizio esercizio pari a 41.904 migliaia.

La gestione reddituale dell'esercizio ha comportato un aumento delle risorse finanziarie per un importo pari a 46.044 migliaia (anno precedente 32.957 migliaia), in parte impiegato nel patrimonio finanziario immobilizzato per 15.918 migliaia e nel patrimonio finanziario dell'attivo circolante per 15.012.

**RELAZIONE AL PIANO DEGLI INDICATORI E DEI RISULTATI
(ART.2, COMMA 4, LETTERA D, DEL DM 27 MARZO 2013)**

Il piano è stato elaborato ai sensi dell'art. 2 comma 4 del D.M. 27 marzo 2013, tenuto conto altresì di quanto previsto in materia dal DPCM 12 dicembre 2012, e della nota del Ministero del Lavoro e delle Politiche Sociali, n. 4407 del 22/10/2014.

PREMESSA

Il Piano degli indicatori e dei risultati di bilancio viene redatto ai sensi dell'articolo 19 del Decreto Legislativo n. 91/2011 ed in conformità alle linee guida generali definite con D.P.C.M. 18 settembre 2012, al fine di illustrare gli obiettivi strategici, misurarne i risultati e monitorarne l'effettivo andamento in termini di interventi realizzati.

STAKEHOLDER:

- Iscritti giornalisti;
- Ministeri Vigilanti;
- Organismi di categoria;
- Organi di controllo interni.

INDICATORI E RISULTATI ATTESI DI BILANCIO

Di seguito si riportano per singolo programma di spesa, gli indicatori correlati e i rispettivi target di realizzazione per l'esercizio 2021, prevalentemente connessi con la missione istituzionale, ovvero:

- MISSIONE 25: POLITICHE PREVIDENZIALI
 - PROGRAMMA 3: PREVIDENZA OBBLIGATORIA E COMPLEMENTARE, ASSICURAZIONI SOCIALI
- MISSIONE 32: SERVIZI ISTITUZIONALI E GENERALI DELLA AMMINISTRAZIONI PUBBLICHE
 - PROGRAMMA 2: INDIRIZZO POLITICO;
 - PROGRAMMA 3: SERVIZI GENERALI, FORMATIVI ED APPROVVIGIONAMENTI PER LE AMMINISTRAZIONI PUBBLICHE.

Gli indicatori riportati nel presente Piano sono stati elaborati avendo come riferimento il Centro di Responsabilità "Organi di Governo dell'Ente" e "Servizi Ente".

RELAZIONE AL CONTO CONSUNTIVO IN TERMINI DI CASSA

Il conto consuntivo in termini di cassa è stato redatto ai sensi del D.M. del 27/03/2013 - con evidenza della ripartizione di spesa per missioni e programmi e per gruppi. Rispetto agli esercizi precedenti, non è mutata la procedura con la quale ogni singolo movimento finanziario è stato classificato.

Le Missioni e i Programmi attinenti alle attività della Gestione Separata sono quelle riferite alla **Missione 25 Politiche previdenziali** - Programma 3 Previdenza obbligatoria e complementare, assicurazioni sociali - e **Missione 32 Servizi Istituzionali e generali delle Amministrazioni Pubbliche** e la **Missione - Servizi per conto terzi e partite di giro**.

Nell'elaborazione del documento la metodologia utilizzata si è basata sul "principio della prevalenza" delle voci di riferimento rispetto ai flussi finanziari rilevati.

Di seguito viene specificato il dettaglio di raccordo tra la entrate e le uscite tipiche dell'Istituto e il piano di classificazione COFOG.

ENTRATE

Nella voce **Entrate correnti di natura tributaria, contributiva e perequativa**, sono stati indicati, tra i contributi sociali e premi a carico del datore di lavoro e dei lavoratori, i contributi obbligatori e non obbligatori incassati.

Nei **Trasferimenti correnti da Amministrazione pubbliche** sono stati inseriti i flussi finanziari provenienti dallo Stato per quota maternità a carico degli iscritti e anticipata dall'Istituto.

Nelle **Entrate extratributarie** sono stati indicati gli interessi attivi, i rendimenti da fondi comuni di investimento e la riscossione dei dividendi.

Nelle **Entrate da riduzione di attività finanziarie** si rilevano le entrate derivanti dalla riscossione della quota capitale di prestiti e il valore derivante dai disinvestimenti dei fondi comuni di investimento.

Nelle **Entrate per conto terzi e partite di giro** sono stati indicati le trattenute fiscali operate sulle prestazioni a favore dei propri iscritti.

USCITE

Riguardo alle uscite le missioni attribuibili all'attività svolta dall'Istituto sono, come anticipato in premessa, la Missione 25 relativa alla gestione previdenziale, la Missione 32 relativa a tutte le spese non attribuibili puntualmente alla missione che rappresenta l'attività istituzionale ed infine la Missione generica Servizi per conti terzi e partita di giro

MISSIONE 25 POLITICHE PREVIDENZIALI

Programma 3 Previdenza obbligatoria e complementare, assicurazioni sociali

Divisione 10 Protezione sociale - Gruppo 2 Vecchiaia:

Nelle **Spese correnti** sono state indicate le imposte dirette e indirette a carico dell'ente e i costi di struttura relativi all'acquisto di beni e servizi; nei **Trasferimenti correnti a Amministrazioni pubbliche** i trasferimenti ad Enti previdenziali per ricongiunzioni; nei **Trasferimenti correnti a Famiglie** le prestazioni lorde erogate agli aventi diritto. Rientrano infine nelle spese correnti i rimborsi per contributi non dovuti, i premi assicurativi e il riaddebito dei costi dalla Gestione AGO.

Nelle **Spese per incremento attività finanziarie** si rilevano le concessioni di prestiti agli aventi diritto e il valore derivante dagli investimenti in fondi comuni di investimento.

INPGI GESTIONE PREVIDENZIALE SEPARATA

BILANCIO CONSUNTIVO 2021

MISSIONE 32 SERVIZI ISTITUZIONALI E GENERALI DELLE AMMINISTRAZIONI PUBBLICHE

Programma 2 Indirizzo politico

Divisione 10 Protezione sociale – Gruppo COFOG 9 :

Le somme indicate tra le spese correnti si riferiscono alle retribuzioni lorde e ai contributi sociali a carico dell'ente per gli Organi Collegiali.

MISSIONE – SERVIZI PER CONTO TERZI E PARTITE DI GIRO

Nelle **Uscite per conto terzi e partite di giro** sono state indicate tra le Uscite per partite di giro le ritenute fiscali sulle prestazioni.

Il Conto Consuntivo in termini di cassa evidenza – dalla somma algebrica tra totale entrate e totale uscite – la produzione di liquidità per un importo pari a 15,119 milioni di Euro in linea con quanto rappresentato nel rendiconto finanziario e dallo Stato Patrimoniale del Bilancio d'esercizio.

IL DIRIGENTE DEL SERVIZIO
AMMINISTRAZIONE E FINANZA
Filippo ManuelliIL DIRETTORE GENERALE
Maria I. Iorio

ALLEGATI AL BILANCIO D'ESERCIZIO

Stato patrimoniale

Conto economico gestionale

Conto economico confrontato con l'assestamento 2021

Conto economico riclassificato Decreto MEF del 27/03/2013

*Conto economico riclassificato Decreto MEF del 27/03/2013
confrontato con assestamento 2021*

*Quadro di raccordo del conto economico riclassificato
Decreto MEF del 27/03/2013*

Rendiconto finanziario

Piano degli indicatori e rapporto sui risultati

Conto consuntivo in termini di cassa (tassonomia)

INPGI GESTIONE PREVIDENZIALE SEPARATA

BILANCIO CONSUNTIVO 2021

STATO PATRIMONIALE

**INPGI Gestione Previdenziale Separata
Stato Patrimoniale**

ATTIVO	Consuntivo 2021		Consuntivo 2020		differenze
	parziali	totali	parziali	totali	
A CREDITI VERSO SOCI PER VERSAMENTI ANCORA DOVUTI		0		0	0
B IMMOBILIZZAZIONI		96.620.137		82.888.570	13.731.567
I - Immobilizzazioni immateriali		0		0	0
1 costi d'impianto e di ampliamento		0		0	0
2 costi di sviluppo		0		0	0
3 diritti di brev.in.d.le e diritti util.opere d'ingegno		0		0	0
4 concessioni, licenze, marchi e diritti simili		0		0	0
5 avviamento		0		0	0
6 immobilizzazioni in corso e acconti		0		0	0
7 altre		0		0	0
II - Immobilizzazioni materiali		0		0	0
1 terreni e fabbricati		0		0	0
2 impianti e macchinario		0		0	0
3 attrezzature industriali e commerciali		0		0	0
4 altri beni	0	0	0	0	0
- fondo ammortamento	0	0	0	0	0
5 immobilizzazioni in corso e acconti		0		0	0
III - Immobilizzazioni finanziarie		96.620.137		82.888.570	13.731.567
1 partecipazioni in:					
a) imprese controllate		0		0	0
b) imprese collegate		0		0	0
c) imprese controllanti		0		0	0
d) imprese sottoposte al controllo dell'econtrollanti		0		0	0
d bis) altre imprese		0		0	0
2 crediti:					
a) verso imprese controllate		0		0	0
b) verso imprese collegate		0		0	0
c) verso controllanti		0		0	0
d) verso imprese sottoposte al controllo delle controllanti		0		0	0
d bis) verso altri					
per prestiti					
entro i 12 mesi	197.500		187.866		
oltre i 12 mesi	183.694	381.194	334.330	522.197	-141.003
verso lo Stato					
entro i 12 mesi	0	0	0	0	0
oltre i 12 mesi	0	0	0	0	0
tributari					
entro i 12 mesi	0	0	0	0	0
oltre i 12 mesi	0	0	0	0	0
altri					
3 altri titoli		96.238.943		82.366.373	13.872.569
4 strumenti finanziari derivati attivi		0		0	0
C ATTIVO CIRCOLANTE		705.277.843		670.778.343	34.499.500
I - Rimanenze		0		0	0
1 materie prime, sussidiarie e di consumo		0		0	0
2 prodotti in corso di lavorazione e semilavorati		0		0	0
3 lavori in corso su ordinazione		0		0	0
4 prodotti finiti e merci		0		0	0
5 acconti		0		0	0
II - Crediti		45.805.899		41.437.152	4.368.747
1 verso Contribuenti					
a) iscritti da lavoro libero professionale					
entro i 12 mesi	47.714.486		41.906.490		
oltre i 12 mesi	0		0		
- fondo svalutazione crediti	8.793.188	38.921.297	7.795.671	34.110.819	4.810.478
b) Aziende editoriali per le collab.coord.cont.					
entro i 12 mesi	10.556.303		11.053.788		
oltre i 12 mesi	0		0		
- fondo svalutazione crediti	5.182.469	5.373.834	4.777.816	6.275.972	-902.138
2 verso imprese controllate		0		0	0
3 verso imprese collegate		0		0	0
4 verso controllanti		0		0	0
5 verso imprese sottoposte al controllo delle controllanti		0		0	0
5 bis) crediti tributari					
entro i 12 mesi	107		0		
oltre i 12 mesi	0	107	0	0	107
5 ter) imposte anticipate					
entro i 12 mesi	0		0		
oltre i 12 mesi	0	0	0	0	0
5 quater) verso altri					
a) per prestiti					
entro i 12 mesi	161.277		151.664		
oltre i 12 mesi	0	161.277	0	151.664	9.613

**INPGI Gestione Previdenziale Separata
Stato Patrimoniale**

	Consuntivo 2021		Consuntivo 2020		differenze
	parziali	totali	parziali	totali	
b) verso banche					
entro i 12 mesi	0		4.591		
oltre i 12 mesi	0	0	0	4.591	-4.591
c) verso lo Stato					
entro i 12 mesi	987.773		586.224		
oltre i 12 mesi	0	987.773	0	586.224	401.550
d) verso altri Enti previdenziali					
entro i 12 mesi	37.182		23.962		
oltre i 12 mesi	0	37.182	0	23.962	13.220
e) altri crediti					
entro i 12 mesi	324.428		283.919		
oltre i 12 mesi	0	324.428	0	283.919	40.508
III - Attività finanziarie		602.449.027		587.437.171	15.011.856
1 partecipazioni in imprese controllate		0		0	0
2 partecipazioni in imprese collegate		0		0	0
3 partecipazioni in imprese controllanti		0		0	0
3 bis) partecipazioni sottoposte al controllo delle controllanti		0		0	0
4 altre partecipazioni		0		0	0
5 strumenti finanziari derivati attivi		0		0	0
6 altri titoli		602.449.027		587.437.171	15.011.856
IV - Disponibilità liquide		57.022.918		41.904.020	15.118.897
1 depositi bancari		57.022.918		41.904.020	15.118.897
2 assegni		0		0	0
3 denaro e valori in cassa		0		0	0
D RATEI E RISCONTI		137		15.657	-15.520
Ratei attivi		0		0	0
Risconti attivi		137		15.657	-15.520
TOTALE ATTIVO		801.898.116		753.682.570	48.215.546

**INPGI Gestione Previdenziale Separata
Stato Patrimoniale**

	Consuntivo 2021		Consuntivo 2020		differenze
	parziali	totali	parziali	totali	
PASSIVO					
A PATRIMONIO NETTO		782.378.343		735.909.224 0	46.469.120
I - Capitale		0		0	0
II - Riserva da sovrapprezzo delle azioni		0		0	0
III - Riserva di rivalutazione		0		0	0
IV - Fondo di Riserva		735.909.224		709.791.335	26.117.888
V - Riserve statutarie		0		0	0
VI - Altre riserve distintamente indicate		0		0	0
VII - Riserve per operazioni di copertura dei flussi finanziari attesi		0		0	0
VIII - Utili (perdite) portati a nuovo		0		0	0
IX - Avanzo/Disavanzo di gestione		46.469.120		26.117.888	20.351.232
X - Riserva negativa per azioni proprie in portafoglio		0		0	0
B FONDI PER RISCHI ED ONERI		99.734		89.134	10.600
1 per trattamento di quiescenza e obblighi simili		0		0	0
2 per imposte, anche differite		0		0	0
3 strumenti finanziari derivati passivi		0		0	0
4 altri		99.734		89.134	10.600
C TRATTAMENTO DI FINE RAPPORTO DI LAVORO SUBORDINATO		0		0	0
D DEBITI		19.420.039		17.684.212	1.735.827
1 obbligazioni		0		0	0
2 obbligazioni convertibili		0		0	0
3 debiti verso soci per finanziamenti		0		0	0
4 debiti verso banche					
entro i 12 mesi	34.745		30.740		
oltre i 12 mesi	0	34.745	0	30.740	4.005
5 debiti verso altri finanziatori		0		0	0
6 accantonamenti					
entro i 12 mesi	0		0		
oltre i 12 mesi	0	0	0	0	0
7 debiti verso fornitori					
entro i 12 mesi	36.850		30.900		
oltre i 12 mesi	0	36.850	0	30.900	5.950
8 debiti rappresentati da titoli di credito		0		0	0
9 debiti verso imprese controllate		0		0	0
10 debiti verso imprese collegate		0		0	0
11 debiti verso controllanti		0		0	0
11 bis) debiti verso imprese sottoposte al controllo delle controllanti		0		0	0
12 debiti tributari					
entro i 12 mesi	277.533		221.976		
oltre i 12 mesi	0	277.533	0	221.976	55.557
13 debiti verso istituti di previd. e sicur. sociale					
entro i 12 mesi	0		0		
oltre i 12 mesi	0	0	0	0	0
14 altri debiti					
a) fondo prestazioni assistenziali temporanee		3.584.565		2.976.448	608.117
b) fondo assicurazione infortuni		547.183		285.084	262.099
c) debiti verso iscritti					
entro i 12 mesi	101.124		32.293		
oltre i 12 mesi	0	101.124	0	32.293	68.831
d) debiti verso aziende esattoriali					
entro i 12 mesi	44.194		39.947		
oltre i 12 mesi	0	44.194	0	39.947	4.247
e) debiti verso personale dipendente					
entro i 12 mesi	0		0		
oltre i 12 mesi	0	0	0	0	0
f) contributi da ripartire e accertare					
entro i 12 mesi	4.674.920		4.098.392		
oltre i 12 mesi	0	4.674.920	0	4.098.392	576.528
g) altri					
entro i 12 mesi	10.118.926		9.968.432		
oltre i 12 mesi	0	10.118.926	0	9.968.432	150.494
E RATEI E RISCOINTI		0		0	0
Ratei passivi		0		0	0
Risconti Passivi		0		0	0
TOTALE PASSIVO		801.898.116		753.682.570	48.215.546

INPGI GESTIONE PREVIDENZIALE SEPARATA

BILANCIO CONSUNTIVO 2021

CONTO ECONOMICO GESTIONALE

INPGI Gestione Previdenziale Separata Conto Economico

	Consuntivo 2021	Consuntivo 2020	Scostamento consuntivo 2021/2020
GESTIONE PREVIDENZIALE			
RICAVI			
1 CONTRIBUTI OBBLIGATORI			
DA LAVORO LIBERO/PROFESSIONALE			
Contributi dell'anno:			
Contributo Soggettivo	23.615.735	19.848.003	3.767.732
Contributo Integrativo	10.699.811	6.278.790	4.421.021
Contributo Maternità	581.532	564.574	16.958
Contributo Aggiuntivo	2.063.444	1.632.387	431.057
Totale	36.960.523	28.323.754	8.636.768
Contributi anni precedenti:			
Contributo Soggettivo	1.412.007	518.232	893.775
Contributo Integrativo	443.182	160.086	283.096
Contributo Maternità	0	2.781	-2.781
Contributo Aggiuntivo	158.630	43.128	115.502
Totale	2.013.819	724.227	1.289.592
Totale contribuzione libero/professionale	38.974.342	29.047.982	9.926.360
DA COLLABORAZIONI COORDINATE E CONTINUATIVE			
Contributi dell'anno:			
Contributi IVS	14.815.279	14.583.084	232.195
Contributi per prestazioni assistenziali temporanee	880.223	856.368	23.855
Contributi assicurazione infortuni	255.138	251.394	3.744
Totale	15.950.640	15.690.846	259.795
Contributi anni precedenti:			
Contributi IVS	1.011.726	522.939	488.787
Contributi per prestazioni assistenziali temporanee	50.998	16.078	34.920
Contributi assicurazione infortuni	12.144	3.024	9.120
Totale	1.074.868	542.041	532.827
Totale contribuzione collaboraz.coord. e continuative	17.025.508	16.232.887	792.621
TOTALE CONTRIBUTI OBBLIGATORI	55.999.850	45.280.869	10.718.981
2 CONTRIBUTI NON OBBLIGATORI			
DA COLLABORAZIONI COORDINATE E CONTINUATIVE			
Contributi prosecuzione volontaria	640	0	640
Riscatto periodi contributivi	627.194	641.173	-13.979
Ricongiungimento periodi assicurativi	9.976.163	2.074.723	7.901.440
TOTALE CONTRIBUTI NON OBBLIGATORI	10.603.997	2.715.896	7.888.101
3 SANZIONI ED INTERESSI			
DA LAVORO LIBERO/PROFESSIONALE			
Sanzioni civili ed interessi	1.325.372	1.022.551	302.821
Totale	1.325.372	1.022.551	302.821
DA COLLABORAZIONI COORDINATE E CONTINUATIVE			
Sanzioni civili ed interessi	333.911	336.950	-3.039
Totale	333.911	336.950	-3.039
TOTALE SANZIONI ED INTERESSI	1.659.283	1.359.500	299.783

INPGI Gestione Previdenziale Separata Conto Economico

	Consuntivo 2021	Consuntivo 2020	Scostamento consuntivo 2021/2020
4 ALTRI RICAVI			
Contributi dallo Stato per oneri di maternità fiscalizz.anticipati	340.008	335.044	4.964
Altri ricavi e recuperi	0	0	0
TOTALE ALTRI RICAVI	340.008	335.044	4.964
5 UTILIZZO FONDI			
DA COLLABORAZIONI COORDINATE E CONTINUATIVE			
Copertura fondi prestazioni previd.ed assist.temporanee	0	0	0
TOTALE UTILIZZO FONDI	0	0	0
TOTALE RICAVI GESTIONE PREVIDENZIALE	68.603.138	49.691.308	18.911.830
COSTI			
1 PRESTAZIONI OBBLIGATORIE			
PENSIONI			
Pensioni IVS	4.117.684	3.434.996	682.688
Liquidazione in capitale	2.649.455	2.606.747	42.709
Totale Pensioni	6.767.139	6.041.742	725.397
PRESTAZIONI ASSISTENZIALI TEMPORANEE			
PER IL LAVORO LIBERO/PROFESSIONALE			
Indennità di maternità	593.210	607.344	-14.135
Totale	593.210	607.344	-14.135
PER LE COLLABORAZIONI COORDINATE E CONTINUATIVE			
Treatamenti di disoccupazione	136.597	97.186	39.412
Gestione infortuni	5.183	0	5.183
Indennità di maternità e paternità	104.475	86.742	17.733
Assegni nucleo familiare	53.403	33.172	20.231
Indennità di malattia e degenza ospedaliera	28.629	11.133	17.496
Totale	328.288	228.233	100.055
Totale Prestazioni Assistenziali Temporanee	921.498	835.577	85.920
TOTALE PRESTAZIONI OBBLIGATORIE	7.688.637	6.877.320	811.317
2 ACCANTONAMENTI AI FONDI PRESTAZIONI ASSISTENZIALI			
PER LE COLLABORAZ.COORDINATE E CONTINUATIVE			
Accantonamento ai fondi prestaz.assist.temporanee	870.216	895.645	-25.429
Totale	870.216	895.645	-25.429
TOTALE ACCANT. FONDI PREST.ASSISTENZIALI	870.216	895.645	-25.429
3 ALTRI COSTI			
Trasferimento contributi	702.284	11.962	690.322
Oneri di maternità fiscalizzati anticipati a carico dello Stato	340.008	335.044	4.964
Altri costi gestione previdenziale	1.570.851	1.954.990	-384.139
TOTALE ALTRI COSTI	2.613.144	2.301.996	311.148
TOTALE COSTI GESTIONE PREVIDENZIALE	11.171.996	10.074.961	1.097.036
RISULTATO GESTIONE PREVIDENZIALE (A)	57.431.142	39.616.347	17.814.794

INPGI Gestione Previdenziale Separata Conto Economico

	Consuntivo 2021	Consuntivo 2020	Scostamento consuntivo 2021/2020
GESTIONE PATRIMONIALE			
PROVENTI			
1 PROVENTI SU FINANZIAMENTI DI PRESTITI			
Interessi attivi su prestiti	7.881	9.955	-2.074
Interessi di mora e rateizzo	216	382	-166
Recupero spese gestione prestiti	0	0	0
Altri proventi	0	0	0
TOTALE PROVENTI SU FINANZIAMENTI DI PRESTITI	8.096	10.337	-2.240
2 PROVENTI FINANZIARI			
Proventi gestione Mobiliare			
Utili da negoziazioni e proventi da cambi	3.906.990	1.623.015	2.283.975
Altri proventi	0	0	0
Totale proventi gestione Mobiliare	3.906.990	1.623.015	2.283.975
Altri proventi Finanziari			
Interessi attivi su depositi e conti correnti	0	4.591	-4.591
Totale altri proventi Finanziari	0	4.591	-4.591
TOTALE PROVENTI FINANZIARI	3.906.990	1.627.606	2.279.384
TOTALE PROVENTI GESTIONE PATRIMONIALE	3.915.086	1.637.943	2.277.144
ONERI			
1 ONERI SU FINANZIAMENTI DI PRESTITI			
Oneri sulla concessione di prestiti	10.000	10.000	0
Altri oneri	0	0	0
TOTALE ONERI SU FINANZIAMENTI DI PRESTITI	10.000	10.000	0
2 ONERI FINANZIARI			
Oneri gestione Mobiliare			
Perdite da negoziazioni ed oneri da cambi	18	33.445	-33.427
Spese e commissioni	133.851	117.777	16.074
Oneri tributari della gestione mobiliare	824.812	160.509	664.303
Altri oneri	0	0	0
TOTALE ONERI FINANZIARI GESTIONE MOBILIARE	958.681	311.731	646.950
TOTALE ONERI GESTIONE PATRIMONIALE	968.681	321.731	646.950
RISULTATO GESTIONE PATRIMONIALE (B)	2.946.405	1.316.212	1.630.193

INPGI Gestione Previdenziale Separata Conto Economico

	Consuntivo 2021	Consuntivo 2020	Scostamento consuntivo 2021/2020
COSTI DI STRUTTURA			
1 ORGANI DELL'ENTE			
Compensi ed indennità di carica agli Organi Collegiali	124.970	129.324	-4.354
Compensi ed indennità al Collegio dei Sindaci	42.288	39.900	2.388
Rimborsi spese Organi Collegiali e Collegio Sindacale	1.218	8.269	-7.051
Spese di rappresentanza	0	0	0
Spese di funzionamento commissioni	0	85	-85
Elezioni organi statutari	0	284.068	-284.068
Oneri previdenziali ed assistenziali	28.735	28.486	249
TOTALE COSTI ORGANI DELL'ENTE	197.211	490.133	-292.922
2 BENI E SERVIZI			
Cancelleria e materiale di consumo	0	0	0
Manutenzione e assist. attrezz.tecniche e informatiche	0	5.214	-5.214
Manutenzione e riparazione locali ed impianti	0	0	0
Premi di assicurazione	3.843	4.130	-287
Godimento di beni di terzi	0	0	0
Spese postali e telematiche	81.871	83.576	-1.705
Spese per consulenza legali, fiscali, previdenziali ed attuariali	0	34.953	-34.953
Spese per consulenze tecniche	0	0	0
Spese per altre consulenze	79.618	51.533	28.086
Revisione e certificazione bilancio	36.850	22.267	14.583
Spese notarili	0	0	0
Altre spese per l'acquisizione di beni e servizi	2.492	9.995	-7.503
TOTALE COSTI BENI E SERVIZI	204.674	211.668	-6.994
3 RIADDEBITO COSTI INDIRETTI DA INPGI			
Riaddebito costi da INPGI	9.662.093	9.680.269	-18.176
TOTALE RIADDEBITO COSTI	9.662.093	9.680.269	-18.176
4 ONERI FINANZIARI			
Spese per commissioni ed interessi bancari e postali	1.997	1.400	597
Altri costi	11.138	31.654	-20.516
TOTALE ONERI FINANZIARI	13.135	33.054	-19.919
5 AMMORTAMENTI			
Ammortamento immobilizzazioni immateriali	0	0	0
Ammortamento immobilizzazioni materiali	0	0	0
TOTALE AMMORTAMENTI	0	0	0
6 ALTRI COSTI			
Spese legali	11.816	18.300	-6.484
Altre spese	0	0	0
TOTALE ALTRI COSTI	11.816	18.300	-6.484
TOTALE COSTI DI STRUTTURA (C)	10.088.929	10.433.423	-344.494

INPGI Gestione Previdenziale Separata Conto Economico

	Consuntivo 2021	Consuntivo 2020	Scostamento consuntivo 2021/2020
ALTRI PROVENTI ED ONERI			
1 PROVENTI			
Recupero spese legali	7.328	1.332	5.996
Altri proventi	8.558	556	8.002
TOTALE PROVENTI	15.886	1.888	13.998
2 ONERI			
Imposte, tasse e tributi vari	416	657	-241
Altri oneri	4.710	772	3.939
TOTALE ONERI	5.126	1.429	3.697
DIFFERENZA TRA ALTRI PROVENTI ED ONERI (D)	10.760	459	10.301
SVALUTAZIONI E RETTIFICHE DI VALORE DI ATTIVITA' E PASSIV. FINANZIARIE			
1 RIVALUTAZIONI			
Rivalutazione titoli e strumenti derivati	0	0	0
TOTALE RIVALUTAZIONI	0	0	0
2 SVALUTAZIONI			
Svalutazione crediti	1.636.352	1.304.336	332.016
Svalutazione titoli e strumenti derivati	2.193.905	3.077.371	-883.466
TOTALE SVALUTAZIONI	3.830.257	4.381.707	-551.449
SALDO SVALUTAZIONI E RETTIFICHE DI VALORE ATTIV.FINANZ.(E)	-3.830.257	-4.381.707	551.449
AVANZO (DISAVANZO) DI GESTIONE (A+B-C+D+E)	46.469.120	26.117.888	20.351.232

INPGI GESTIONE PREVIDENZIALE SEPARATA

BILANCIO CONSUNTIVO 2021

**CONTO ECONOMICO
CONFRONTATO CON ASSESTAMENTO 2021**

INPGI Gestione Previdenziale Separata Conto Economico

	Consuntivo 2021	Assestamento 2021	Scostamento cons/assest 2021
GESTIONE PREVIDENZIALE			
RICAVI			
1 CONTRIBUTI OBBLIGATORI			
DA LAVORO LIBERO/PROFESSIONALE			
Contributi dell'anno:			
Contributo Soggettivo	23.615.735	21.500.000	2.115.735
Contributo Integrativo	10.699.811	9.000.000	1.699.811
Contributo Maternità	581.532	610.000	-28.468
Contributo Aggiuntivo	2.063.444	1.800.000	263.444
Totale	36.960.523	32.910.000	4.050.523
Contributi anni precedenti:			
Contributo Soggettivo	1.412.007	1.600.000	-187.993
Contributo Integrativo	443.182	400.000	43.182
Contributo Maternità	0	10.000	-10.000
Contributo Aggiuntivo	158.630	150.000	8.630
Totale	2.013.819	2.160.000	-146.181
Totale contribuzione libero/professionale	38.974.342	35.070.000	3.904.342
DA COLLABORAZIONI COORDINATE E CONTINUATIVE			
Contributi dell'anno:			
Contributi IVS	14.815.279	14.500.000	315.279
Contributi per prestazioni assistenziali temporanee	880.223	900.000	-19.777
Contributi assicurazione infortuni	255.138	200.000	55.138
Totale	15.950.640	15.600.000	350.640
Contributi anni precedenti:			
Contributi IVS	1.011.726	850.000	161.726
Contributi per prestazioni assistenziali temporanee	50.998	40.000	10.998
Contributi assicurazione infortuni	12.144	15.000	-2.856
Totale	1.074.868	905.000	169.868
Totale contribuzione collaboraz.coord. e continuative	17.025.508	16.505.000	520.508
TOTALE CONTRIBUTI OBBLIGATORI	55.999.850	51.575.000	4.424.850
2 CONTRIBUTI NON OBBLIGATORI			
DA COLLABORAZIONI COORDINATE E CONTINUATIVE			
Contributi prosecuzione volontaria	640	10.000	-9.360
Riscatto periodi contributivi	627.194	400.000	227.194
Ricongiungimento periodi assicurativi	9.976.163	5.500.000	4.476.163
TOTALE CONTRIBUTI NON OBBLIGATORI	10.603.997	5.910.000	4.693.997
3 SANZIONI ED INTERESSI			
DA LAVORO LIBERO/PROFESSIONALE			
Sanzioni civili ed interessi	1.325.372	1.550.000	-224.628
Totale	1.325.372	1.550.000	-224.628
DA COLLABORAZIONI COORDINATE E CONTINUATIVE			
Sanzioni civili ed interessi	333.911	290.000	43.911
Totale	333.911	290.000	43.911
TOTALE SANZIONI ED INTERESSI	1.659.283	1.840.000	-180.717

INPGI Gestione Previdenziale Separata Conto Economico

	Consuntivo 2021	Assestamento 2021	Scostamento cons/assest 2021
4 ALTRI RICAVI			
Contributi dallo Stato per oneri di maternità fiscalizz.anticipati	340.008	327.000	13.008
Altri ricavi e recuperi	0	0	0
TOTALE ALTRI RICAVI	340.008	327.000	13.008
5 UTILIZZO FONDI			
DA COLLABORAZIONI COORDINATE E CONTINUATIVE			
Copertura fondi prestazioni previd.ed assist.temporanee	0	0	0
TOTALE UTILIZZO FONDI	0	0	0
TOTALE RICAVI GESTIONE PREVIDENZIALE	68.603.138	59.652.000	8.951.138
COSTI			
1 PRESTAZIONI OBBLIGATORIE			
PENSIONI			
Pensioni IVS	4.117.684	3.970.000	147.684
Liquidazione in capitale	2.649.455	2.000.000	649.455
Totale Pensioni	6.767.139	5.970.000	797.139
PRESTAZIONI ASSISTENZIALI TEMPORANEE			
PER IL LAVORO LIBERO/PROFESSIONALE			
Indennità di maternità	593.210	580.000	13.210
Totale	593.210	580.000	13.210
PER LE COLLABORAZIONI COORDINATE E CONTINUATIVE			
Trattamenti di disoccupazione	136.597	155.000	-18.403
Gestione infortuni	5.183	52.500	-47.317
Indennità di maternità e paternità	104.475	92.000	12.475
Assegni nucleo familiare	53.403	24.000	29.403
Indennità di malattia e degenza ospedaliera	28.629	29.000	-371
Totale	328.288	352.500	-24.212
Totale Prestazioni Assistenziali Temporanee	921.498	932.500	-11.002
TOTALE PRESTAZIONI OBBLIGATORIE	7.688.637	6.902.500	786.137
2 ACCANTONAMENTI AI FONDI PRESTAZIONI ASSISTENZIALI			
PER LE COLLABORAZ. COORDINATE E CONTINUATIVE			
Accantonamento ai fondi prestaz.assist.temporanee	870.216	802.500	67.716
Totale	870.216	802.500	67.716
TOTALE ACCANT. FONDI PREST. ASSISTENZIALI	870.216	802.500	67.716
3 ALTRI COSTI			
Trasferimento contributi	702.284	700.000	2.284
Oneri di maternità fiscalizzati anticipati a carico dello Stato	340.008	327.000	13.008
Altri costi gestione previdenziale	1.570.851	1.573.800	-2.949
TOTALE ALTRI COSTI	2.613.144	2.600.800	12.344
TOTALE COSTI GESTIONE PREVIDENZIALE	11.171.996	10.305.800	866.196
RISULTATO GESTIONE PREVIDENZIALE (A)	57.431.142	49.346.200	8.084.942

INPGI Gestione Previdenziale Separata Conto Economico

	Consuntivo 2021	Assestamento 2021	Scostamento cons/assest 2021
GESTIONE PATRIMONIALE			
PROVENTI			
1 PROVENTI SU FINANZIAMENTI DI PRESTITI			
Interessi attivi su prestiti	7.881	7.500	381
Interessi di mora e rateizzo	216	1.000	-784
Recupero spese gestione prestiti	0	0	0
Altri proventi	0	0	0
TOTALE PROVENTI SU FINANZIAMENTI DI PRESTITI	8.096	8.500	-404
2 PROVENTI FINANZIARI			
Proventi gestione Mobiliare			
Utili da negoziazioni e proventi da cambi	3.906.990	4.012.000	-105.010
Altri proventi	0	0	0
Totale proventi gestione Mobiliare	3.906.990	4.012.000	-105.010
Altri proventi Finanziari			
Interessi attivi su depositi e conti correnti	0	5.500	-5.500
Totale altri proventi Finanziari	0	5.500	-5.500
TOTALE PROVENTI FINANZIARI	3.906.990	4.017.500	-110.510
TOTALE PROVENTI GESTIONE PATRIMONIALE	3.915.086	4.026.000	-110.914
ONERI			
1 ONERI SU FINANZIAMENTI DI PRESTITI			
Oneri sulla concessione di prestiti	10.000	40.000	-30.000
Altri oneri	0	0	0
TOTALE ONERI SU FINANZIAMENTI DI PRESTITI	10.000	40.000	-30.000
2 ONERI FINANZIARI			
Oneri gestione Mobiliare			
Perdite da negoziazioni ed oneri da cambi	18	500	-482
Spese e commissioni	133.851	140.000	-6.149
Oneri tributari della gestione mobiliare	824.812	1.000.500	-175.688
Altri oneri	0	0	0
TOTALE ONERI FINANZIARI GESTIONE MOBILIARE	958.681	1.141.000	-182.319
TOTALE ONERI GESTIONE PATRIMONIALE	968.681	1.181.000	-212.319
RISULTATO GESTIONE PATRIMONIALE (B)	2.946.405	2.845.000	101.405

INPGI Gestione Previdenziale Separata Conto Economico

	Consuntivo 2021	Assestamento 2021	Scostamento cons/assest 2021
COSTI DI STRUTTURA			
1 ORGANI DELL'ENTE			
Compensi ed indennità di carica agli Organi Collegiali	124.970	130.000	-5.030
Compensi ed indennità al Collegio dei Sindaci	42.288	43.000	-712
Rimborsi spese Organi Collegiali e Collegio Sindacale	1.218	7.000	-5.782
Spese di rappresentanza	0	0	0
Spese di funzionamento commissioni	0	100	-100
Elezioni organi statutari	0	0	0
Oneri previdenziali ed assistenziali	28.735	31.000	-2.265
TOTALE COSTI ORGANI DELL'ENTE	197.211	211.100	-13.889
2 BENI E SERVIZI			
Cancelleria e materiale di consumo	0	0	0
Manutenzione e assist. attrezz.tecniche e informatiche	0	1.000	-1.000
Manutenzione e riparazione locali ed impianti	0	0	0
Premi di assicurazione	3.843	4.000	-157
Godimento di beni di terzi	0	0	0
Spese postali e telematiche	81.871	88.000	-6.129
Spese per consulenza legali, fiscali, previdenziali ed attuariali	0	0	0
Spese per consulenze tecniche	0	0	0
Spese per altre consulenze	79.618	80.000	-382
Revisione e certificazione bilancio	36.850	22.300	14.550
Spese notariali	0	0	0
Altre spese per l'acquisizione di beni e servizi	2.492	3.100	-608
TOTALE COSTI BENI E SERVIZI	204.674	198.400	6.274
3 RIADDEBITO COSTI INDIRETTI DA INPGI			
Riaddebito costi da INPGI	9.662.093	9.935.000	-272.907
TOTALE RIADDEBITO COSTI	9.662.093	9.935.000	-272.907
4 ONERI FINANZIARI			
Spese per commissioni ed interessi bancari e postali	1.997	1.500	497
Altri costi	11.138	25.000	-13.862
TOTALE ONERI FINANZIARI	13.135	26.500	-13.365
5 AMMORTAMENTI			
Ammortamento immobilizzazioni immateriali	0	0	0
Ammortamento immobilizzazioni materiali	0	0	0
TOTALE AMMORTAMENTI	0	0	0
6 ALTRI COSTI			
Spese legali	11.816	20.000	-8.184
Altre spese	0	0	0
TOTALE ALTRI COSTI	11.816	20.000	-8.184
TOTALE COSTI DI STRUTTURA (C)	10.088.929	10.391.000	-302.071

INPGI Gestione Previdenziale Separata Conto Economico

	Consuntivo 2021	Assestamento 2021	Scostamento cons/assest 2021
ALTRI PROVENTI ED ONERI			
1 PROVENTI			
Recupero spese legali	7.328	10.000	-2.672
Altri proventi	8.558	1.500	7.058
TOTALE PROVENTI	15.886	11.500	4.386
2 ONERI			
Imposte, tasse e tributi vari	416	300	116
Altri oneri	4.710	2.500	2.210
TOTALE ONERI	5.126	2.800	2.326
DIFFERENZA TRA ALTRI PROVENTI ED ONERI (D)	10.760	8.700	2.060
SVALUTAZIONI E RETTIFICHE DI VALORE DI ATTIVITA' E PASSIV. FINANZIARIE			
1 RIVALUTAZIONI			
Rivalutazione titoli e strumenti derivati	0	0	0
TOTALE RIVALUTAZIONI	0	0	0
2 SVALUTAZIONI			
Svalutazione crediti	1.636.352	1.500.000	136.352
Svalutazione titoli e strumenti derivati	2.193.905	2.212.000	-18.095
TOTALE SVALUTAZIONI	3.830.257	3.712.000	118.257
SALDO SVALUTAZIONI E RETTIFICHE DI VALORE ATTIV.FINANZ.(E)	-3.830.257	-3.712.000	-118.257
AVANZO (DISAVANZO) DI GESTIONE (A+B-C+D+E)	46.469.120	38.096.900	8.372.220

INPGI GESTIONE PREVIDENZIALE SEPARATA

BILANCIO CONSUNTIVO 2021

CONTO ECONOMICO RICLASSIFICATO
DECRETO MEF del 27/03/2013

INPGI Gestione Previdenziale Separata				
codice collegamento raccordo	Decreto del Ministero dell'Economia e delle Finanze del 27 marzo 2013 Conto Economico Civilistico	Consuntivo 2021	Consuntivo 2020	Scostamento consuntivo 2021/2020
A - VALORE DELLA PRODUZIONE				
	1) - Ricavi e proventi per l'attività istituzionale	68.603.138	49.691.308	18.911.830
LAV VP1	a) - contributo ordinario dello Stato	0	0	0
	b) - corrispettivi da contratto di servizio	0	0	0
LAV VP2	b.1) con lo Stato	0	0	0
LAV VP3	b.2) con le Regioni	0	0	0
LAV VP4	b.3) con altri enti Pubblici	0	0	0
LAV VP5	b.4) con l'Unione Europea	0	0	0
	c) - contributi in conto esercizio	340.008	335.044	4.964
LAV VP6	c.1) con lo Stato	340.008	335.044	4.964
LAV VP7	c.2) con le Regioni	0	0	0
LAV VP8	c.3) con altri enti Pubblici	0	0	0
LAV VP9	c.4) con l'Unione Europea	0	0	0
LAV VP10	d) - contributi da privati	0	0	0
LAV VP11	e) - proventi fiscali e parafiscali	68.263.130	49.356.265	18.906.865
LAV VP12	f) - ricavi per cessioni di prodotti e prestazioni di servizi	0	0	0
LAV VP13	2) - Variazione delle riman. dei prod. in corso di lavoraz, semilav. e finiti	0	0	0
LAV VP14	3) - Variazione dei lavori in corso su ordinazione	0	0	0
LAV VP15	4) - Incrementi di immobili per lavori interni	0	0	0
	5) - Altri ricavi e proventi	15.711	1.888	13.823
LAV VP16	a) quota contributi in conto capitale imputata all'esercizio	0	0	0
LAV VP17	b) altri ricavi e proventi	15.711	1.888	13.823
	TOTALE VALORE DELLA PRODUZIONE (A)	68.618.849	49.693.196	18.925.652
B - COSTI DELLA PRODUZIONE				
LAV CP1	6) - per materie prime, sussidiarie, consumo e merci	0	0	0
	7) - Per servizi	20.374.808	19.579.667	795.141
LAV CP2	a) erogazione di servizi istituzionali	10.299.014	9.179.298	1.119.716
LAV CP3	b) acquisizione di servizi	9.790.818	10.104.130	-313.311
LAV CP4	c) consulenze, collaborazioni, altre prestazioni lavoro	87.765	90.260	-2.495
LAV CP5	d) compensi ad organi di amministrazione e di controllo	197.211	205.979	-8.769
LAV CP6	8) - Per godimento di beni di terzi	0	0	0
	9) - Per il Personale	0	0	0
LAV CP7	a) salari e stipendi	0	0	0
LAV CP8	b) oneri sociali	0	0	0
LAV CP9	c) trattamento di fine rapporto	0	0	0
LAV CP10	d) trattamento di quiescenza e simili	0	0	0
LAV CP11	e) altri costi	0	0	0
	10) - Ammortamenti e svalutazioni	1.636.352	1.304.336	332.016
LAV CP12	a) ammortamento immobilizzazioni immateriali	0	0	0
LAV CP13	b) ammortamento immobilizzazioni materiali	0	0	0
LAV CP14	c) altre svalutazioni delle immobilizzazioni	0	0	0
LAV CP15	d) svalutaz. crediti compresi nell'attivo circolante e delle disponibilità liquide	1.636.352	1.304.336	332.016
LAV CP16	11) - Variaz. delle rimanenze materie prime, sussidiarie, consumo e merci	0	0	0
LAV CP17	12) - Accantonamento per rischi	10.000	10.000	0
LAV CP18	13) - Altri accantonamenti	870.216	895.645	-25.429
	14) - Oneri diversi di gestione	828.368	161.904	666.463
LAV CP19	a) oneri per provvedimenti di contenimento della spesa pubblica	0	0	0
LAV CP20	b) altri oneri diversi di gestione	828.368	161.904	666.463
	TOTALE COSTI DELLA PRODUZIONE (B)	23.719.744	21.951.552	1.768.192
	DIFFERENZA TRA VALORE E COSTI DELLA PRODUZIONE (A-B)	44.899.105	27.741.645	17.157.461
C - PROVENTI ED ONERI FINANZIARI				
LAV POF1	15) - Proventi da partecipazioni, con separata indicazione di quelli relativi ad imprese controllate e collegate e di quelli relativi a controllanti e a imprese sottoposte al controllo di queste ultime	0	0	0
	16) - Altri proventi finanziari	3.854.559	1.628.428	2.226.131
LAV POF2	a) da crediti iscritti nelle immobilizzazioni con separata indicazione di quelli da imprese controllate e collegate e di quelli da controllanti e da imprese sottoposte al controllo di queste ultime	7.881	9.955	-2.074
LAV POF3	b) da titoli iscritti nelle immobilizzaz. che non costituiscono partecipazioni	3.846.463	1.613.500	2.232.963
LAV POF4	c) da titoli iscritti nell'attivo circolante che non costituiscono partecipazioni	0	0	0
LAV POF5	d) proventi diversi dai precedenti, con separata indicazione di quelli da imprese controllate e collegate e di quelli da controllanti e da imprese sottoposte al controllo di queste ultime	216	4.973	-4.758
	17) - Interessi ed altri oneri finanziari	146.986	150.849	-3.863
LAV POF6	a) Interessi passivi	449	18	430
LAV POF7	b) oneri per la copertura perdite di imprese controllate e collegate	0	0	0
LAV POF8	c) altri interessi ed oneri finanziari	146.537	150.831	-4.294
	17 bis) - Utili e perdite su cambi	60.509	-23.930	84.439
LAV POF9	a) Utili su cambi	60.527	9.515	51.012
LAV POF10	b) Perdite su cambi	18	33.445	-33.427
	TOTALE PROVENTI ED ONERI FINANZIARI (15+16-17+-17bis)	3.768.082	1.453.649	2.314.434

INPGI Gestione Previdenziale Separata				
codice collegamento raccordo	Decreto del Ministero dell'Economia e delle Finanze del 27 marzo 2013 Conto Economico Civilistico	Consuntivo 2021	Consuntivo 2020	Scostamento consuntivo 2021/2020
	D -RETTIFICHE DI VALORE DI ATTIVITA' E PASSIVITA' FINANZIARIE			
	18) - Rivalutazioni	0	0	0
LAV RV1	a) di partecipazioni	0	0	0
LAV RV2	b) di immobilizzazioni finanziarie che non costituiscono partecipazioni	0	0	0
LAV RV3	c) di titoli iscritti nell'attivo circolante che non costituiscono partecipazioni	0	0	0
	19) - Svalutazioni	2.193.905	3.077.371	-883.466
LAV RV4	a) di partecipazioni	0	0	0
LAV RV5	b) di immobilizzazioni finanziarie che non costituiscono partecipazioni	2.193.905	3.077.371	-883.466
LAV RV6	c) di titoli iscritti nell'attivo circolante che non costituiscono partecipazioni	0	0	0
	TOTALE RETTIFICHE DI VALORE (18-19)	-2.193.905	-3.077.371	883.466
	E - PROVENTI ED ONERI STRAORDINARI			
LAV POS1	20) - Proventi, con separata indicazione delle plusval. da alienaz. i cui ricavi non sono iscrivibili alla voce "altri ricavi e proventi"	176	0	176
LAV POS2	21) - Oneri, con separata indicazione delle minusval. da alienaz. i cui effetti contabili non sono iscrivibili alla voce "oneri diversi di gestione" e delle imposte relative ad esercizi precedenti	4.338	34	4.304
	TOTALE DELLE PARTITE STRAORDINARIE (20-21)	-4.162	-34	-4.128
	RISULTATO PRIMA DELLE IMPOSTE	46.469.120	26.117.888	20.351.232
LAV IMP1	22) - Imposte dell'esercizio, correnti, differite ed anticipate	0	0	0
	AVANZO (DISAVANZO) ECONOMICO DELL'ESERCIZIO	46.469.120	26.117.888	20.351.232

INPGI GESTIONE PREVIDENZIALE SEPARATA

BILANCIO CONSUNTIVO 2021

CONTO ECONOMICO RICLASSIFICATO
DECRETO MEF del 27/03/2013
CONFRONTATO CON ASSESTAMENTO 2021

INPGI Gestione Previdenziale Separata				
codice collegamento raccordo	Decreto del Ministero dell'Economia e delle Finanze del 27 marzo 2013 Conto Economico Civilistico	Consuntivo 2021	Assestamento 2021	Scostamento cons/assest 2021
A - VALORE DELLA PRODUZIONE				
	1) - Ricavi e proventi per l'attività istituzionale	68.603.138	59.652.000	8.951.138
LAV VP1	a) - contributo ordinario dello Stato	0	0	0
	b) - corrispettivi da contratto di servizio	0	0	0
LAV VP2	b.1) con lo Stato	0	0	0
LAV VP3	b.2) con le Regioni	0	0	0
LAV VP4	b.3) con altri enti Pubblici	0	0	0
LAV VP5	b.4) con l'Unione Europea	0	0	0
	c) - contributi in conto esercizio	340.008	327.000	13.008
LAV VP6	c.1) con lo Stato	340.008	327.000	13.008
LAV VP7	c.2) con le Regioni	0	0	0
LAV VP8	c.3) con altri enti Pubblici	0	0	0
LAV VP9	c.4) con l'Unione Europea	0	0	0
LAV VP10	d) - contributi da privati	0	0	0
LAV VP11	e) - proventi fiscali e parafiscali	68.263.130	59.325.000	8.938.130
LAV VP12	f) - ricavi per cessioni di prodotti e prestazioni di servizi	0	0	0
LAV VP13	2) - Variazione delle riman.dei prod.in corso di lavoraz, semilav.e finiti	0	0	0
LAV VP14	3) - Variazione dei lavori in corso su ordinazione	0	0	0
LAV VP15	4) - Incrementi di immobili per lavori interni	0	0	0
	5) - Altri ricavi e proventi	15.711	11.000	4.711
LAV VP16	a) quota contributi in conto capitale imputata all'esercizio	0	0	0
LAV VP17	b) altri ricavi e proventi	15.711	11.000	4.711
	TOTALE VALORE DELLA PRODUZIONE (A)	68.618.849	59.663.000	8.955.849
B - COSTI DELLA PRODUZIONE				
LAV CP1	6) - per materie prime, sussidiarie, consumo e merci	0	0	0
	7) - Per servizi	20.374.808	19.863.500	511.308
LAV CP2	a) erogazione di servizi istituzionali	10.299.014	9.499.000	800.014
LAV CP3	b) acquisizione di servizi	9.790.818	10.058.500	-267.682
LAV CP4	c) consulenze, collaborazioni, altre prestazioni lavoro	87.765	95.000	-7.235
LAV CP5	d) compensi ad organi di amministrazione e di controllo	197.211	211.000	-13.789
LAV CP6	8) - Per godimento di beni di terzi	0	0	0
	9) - Per il Personale	0	0	0
LAV CP7	a) salari e stipendi	0	0	0
LAV CP8	b) oneri sociali	0	0	0
LAV CP9	c) trattamento di fine rapporto	0	0	0
LAV CP10	d) trattamento di quiescenza e simili	0	0	0
LAV CP11	e) altri costi	0	0	0
	10) - Ammortamenti e svalutazioni	1.636.352	1.500.000	136.352
LAV CP12	a) ammortamento immobilizzazioni immateriali	0	0	0
LAV CP13	b) ammortamento immobilizzazioni materiali	0	0	0
LAV CP14	c) altre svalutazioni delle immobilizzazioni	0	0	0
LAV CP15	d) svalutaz.crediti compresi nell'attivo circolante e delle disponibilità liquide	1.636.352	1.500.000	136.352
LAV CP16	11) - Variaz.delle rimanenze materie prime, sussidiarie, consumo e merci	0	0	0
LAV CP17	12) - Accantonamento per rischi	10.000	40.000	-30.000
LAV CP18	13) - Altri accantonamenti	870.216	802.500	67.716
	14) - Oneri diversi di gestione	828.368	1.007.100	-178.732
LAV CP19	a) oneri per provvedimenti di contenimento della spesa pubblica	0	0	0
LAV CP20	b) altri oneri diversi di gestione	828.368	1.007.100	-178.732
	TOTALE COSTI DELLA PRODUZIONE (B)	23.719.744	23.213.100	506.644
	DIFFERENZA TRA VALORE E COSTI DELLA PRODUZIONE (A-B)	44.899.105	36.449.900	8.449.205
C - PROVENTI ED ONERI FINANZIARI				
LAV POF1	15) - Proventi da partecipazioni, con separata indicazione di quelli relativi ad imprese controllate e collegate e di quelli relativi a controllanti e a imprese sottoposte al controllo di queste ultime	0	0	0
	16) - Altri proventi finanziari	3.854.559	4.014.000	-159.441
LAV POF2	a) da crediti iscritti nelle immobilizzazioni con separata indicazione di quelli da imprese controllate e collegate e di quelli da controllanti e da imprese sottoposte al controllo di queste ultime	7.881	7.500	381
LAV POF3	b) da titoli iscritti nelle immobilizzaz.che non costituiscono partecipazioni	3.846.463	4.000.000	-153.537
LAV POF4	c) da titoli iscritti nell'attivo circolante che non costituiscono partecipazioni	0	0	0
LAV POF5	d) proventi diversi dai precedenti, con separata indicazione di quelli da imprese controllate e collegate e di quelli da controllanti e da imprese sottoposte al controllo di queste ultime	216	6.500	-6.284
	17) - Interessi ed altri oneri finanziari	146.986	167.000	-20.014
LAV POF6	a) Interessi passivi	449	500	-51
LAV POF7	b) oneri per la copertura perdite di imprese controllate e collegate	0	0	0
LAV POF8	c) altri interessi ed oneri finanziari	146.537	166.500	-19.963
	17 bis) - Utili e perdite su cambi	60.509	11.500	49.009
LAV POF9	a) Utili su cambi	60.527	12.000	48.527
LAV POF10	b) Perdite su cambi	18	500	-482
	TOTALE PROVENTI ED ONERI FINANZIARI (15+16-17+-17bis)	3.768.082	3.858.500	-90.418

INPGI Gestione Previdenziale Separata

codice collegamento raccordo	Decreto del Ministero dell'Economia e delle Finanze del 27 marzo 2013 Conto Economico Civilistico	Consuntivo 2021	Assestamento 2021	Scostamento cons/assest 2021
	D - RETTIFICHE DI VALORE DI ATTIVITA' E PASSIVITA' FINANZIARIE			
	18) - Rivalutazioni	0	0	0
LAV RV1	a) di partecipazioni	0	0	0
LAV RV2	b) di immobilizzazioni finanziarie che non costituiscono partecipazioni	0	0	0
LAV RV3	c) di titoli iscritti nell'attivo circolante che non costituiscono partecipazioni	0	0	0
	19) - Svalutazioni	2.193.905	2.212.000	-18.095
LAV RV4	a) di partecipazioni	0	0	0
LAV RV5	b) di immobilizzazioni finanziarie che non costituiscono partecipazioni	2.193.905	2.212.000	-18.095
LAV RV6	c) di titoli iscritti nell'attivo circolante che non costituiscono partecipazioni	0	0	0
	TOTALE RETTIFICHE DI VALORE (18-19)	-2.193.905	-2.212.000	18.095
	E - PROVENTI ED ONERI STRAORDINARI			
LAV POS1	20) - Proventi, con separata indicazione delle plusval. da alienaz. i cui ricavi non sono iscrivibili alla voce "altri ricavi e proventi"	176	500	-324
LAV POS2	21) - Oneri, con separata indicazione delle minusval. da alienaz. i cui effetti contabili non sono iscrivibili alla voce "oneri diversi di gestione" e delle imposte relative ad esercizi precedenti	4.338	0	4.338
	TOTALE DELLE PARTITE STRAORDINARIE (20-21)	-4.162	500	-4.662
	RISULTATO PRIMA DELLE IMPOSTE	46.469.120	38.096.900	8.372.220
LAV IMP1	22) - Imposte dell'esercizio, correnti, differite ed anticipate	0	0	0
	AVANZO (DISAVANZO) ECONOMICO DELL'ESERCIZIO	46.469.120	38.096.900	8.372.220

INPGI GESTIONE PREVIDENZIALE SEPARATA

BILANCIO CONSUNTIVO 2021

QUADRO DI RACCORDO DEL CONTO
ECONOMICO RICLASSIFICATO
DECRETO MEF del 27/03/2013

codice classif. risorse risparmio	IMPCI Gestione Previdenziale Separata	Consuntivo 2021	Consuntivo 2020	RACCORDO COLLOCAZIONE CONTI SU SCHEMA DI CONTO ECONOMICO GESTIONALE INPGI GESTI.SEP.
LAV CP19	14 - Oneri diversi di gestione a) oneri per provvedimenti di contenimento della spesa Onere USIAR, razionalizzazione contorni (intermedi)	828.368	161.904	0 0 0 0 0 ALTRI PROVENTI ED ONERI - ONERI - ALTRI ONERI
LAV CP19	b) altri oneri diversi di gestione	0	0	0 GESTIONE PREVIDENZIALE - COSTI - PREVIDENZE ONERI DIVERSE - PREVIDENZE ASSISTENZIALI TEMPORANEE PER LE COLLABORAZIONI COORDINATE E CONTINUATIVE - GESTIONE INCORTUNI
LAV CP20	c) altri oneri diversi di gestione	0	0	0 GESTIONE PREVIDENZIALE - COSTI - ALTRI COSTI - ALTRI COSTI GESTIONE PREVIDENZIALE
LAV CP20	Accantonamenti semestrali (intermedi)	2.022	2.022	384 ALTRI PROVENTI ED ONERI - ONERI - IMPORTE TASSE E TRIBUTI VARII
LAV CP20	Boni e tasse varie	416	416	273 ALTRI PROVENTI ED ONERI - ONERI - IMPORTE TASSE E TRIBUTI VARII - MOBILIARE - ONERI TRIBUTARI DELLA GESTIONE MOBILIARE
LAV CP20	Imposte e tasse varie	828.598	160.288	273 ALTRI PROVENTI ED ONERI - ONERI - IMPORTE TASSE E TRIBUTI VARII - MOBILIARE - ONERI TRIBUTARI DELLA GESTIONE MOBILIARE
LAV CP20	Imposte e tasse da regime di risparmio amministrato	0	0	0 GESTIONE PATRIMONIALE - ONERI - ONERI FINANZIARI - ONERI GESTIONE MOBILIARE - UTILI DA NEGOZIAZIONE E PROVENTI DA CAMBI
LAV CP20	Imposte e tasse da regime di risparmio gestito	0	0	0 GESTIONE PATRIMONIALE - ONERI - ONERI FINANZIARI - ONERI GESTIONE MOBILIARE - UTILI DA NEGOZIAZIONE E PROVENTI DA CAMBI
LAV CP20	Meccanismi fidejussivi strutturali	371	738	0 ALTRI PROVENTI ED ONERI - ONERI - ALTRI ONERI
LAV CP20	Albi non ad Anonimati passati	1	0	0 ALTRI PROVENTI ED ONERI - ONERI - ALTRI ONERI
LAV CP20	Albi non ad Anonimati passati app.	1	0	0 ALTRI PROVENTI ED ONERI - ONERI - ALTRI ONERI
(B)	TOTALE COSTI DELLA PRODUZIONE	23.719.744	21.951.152	
(A8)	DIFFERENZA TRA VALORE E COSTI DELLA PRODUZIONE	44.899.105	27.741.645	
	C - PROVENTI ED ONERI FINANZIARI			
	19 - Proventi da partecipazioni, con separata indicazione di quelle relativi ad imprese controllate e collegate	0	0	
LAV PF2	19 - Altri proventi finanziari	3.854.559	1.628.428	GESTIONE PATRIMONIALE - PROVENTI - PROVENTI SU FINANZIAMENTI DI PRESTITI - INTERESSI ATTIVI SU PRESTITI
LAV PF2	a) da crediti iscritti nelle immobilizzazioni e cespiti e di quelli da controllare	7.881	9.955	GESTIONE PATRIMONIALE - PROVENTI - PROVENTI SU FINANZIAMENTI DI PRESTITI - INTERESSI ATTIVI SU PRESTITI
LAV PF2	Interessi attivi su prestiti	7.881	9.955	GESTIONE PATRIMONIALE - PROVENTI - PROVENTI SU FINANZIAMENTI DI PRESTITI - INTERESSI ATTIVI SU PRESTITI
LAV PF2	Interessi attivi su titoli	0	0	0 GESTIONE PATRIMONIALE - PROVENTI - PROVENTI SU FINANZIAMENTI DI PRESTITI - ALTRI PROVENTI
LAV PF2	Rivoluzione anticipo IPEL legge 14/08	0	0	0 GESTIONE PATRIMONIALE - PROVENTI - PROVENTI SU FINANZIAMENTI DI PRESTITI - ALTRI PROVENTI
LAV PF2	b) da titoli iscritti nelle immobilizzazioni che non costituiscono partecipazioni	3.846.443	1.613.500	0 GESTIONE PATRIMONIALE - PROVENTI - PROVENTI FINANZIARI - PROVENTI GESTIONE MOBILIARE - UTILI DA NEGOZIAZIONE E PROVENTI DA CAMBI
LAV PF2	Interessi att. su titoli a più termine	0	183.500	0 GESTIONE PATRIMONIALE - PROVENTI - PROVENTI FINANZIARI - PROVENTI GESTIONE MOBILIARE - UTILI DA NEGOZIAZIONE E PROVENTI DA CAMBI
LAV PF2	Utili su titoli a più termine	3.846.443	0	0 GESTIONE PATRIMONIALE - PROVENTI - PROVENTI FINANZIARI - PROVENTI GESTIONE MOBILIARE - UTILI DA NEGOZIAZIONE E PROVENTI DA CAMBI
LAV PF4	c) da titoli di cui sono stati cancellati i crediti	0	0	0 GESTIONE PATRIMONIALE - PROVENTI - PROVENTI FINANZIARI - PROVENTI GESTIONE MOBILIARE - UTILI DA NEGOZIAZIONE E PROVENTI DA CAMBI
LAV PF4	Utili su titoli a breve	0	0	0 GESTIONE PATRIMONIALE - PROVENTI - PROVENTI FINANZIARI - PROVENTI GESTIONE MOBILIARE - UTILI DA NEGOZIAZIONE E PROVENTI DA CAMBI
LAV PF4	Utili su titoli a lungo termine	0	0	0 GESTIONE PATRIMONIALE - PROVENTI - PROVENTI FINANZIARI - PROVENTI GESTIONE MOBILIARE - UTILI DA NEGOZIAZIONE E PROVENTI DA CAMBI
LAV PF4	Dividendi su titoli azionari	0	0	0 GESTIONE PATRIMONIALE - PROVENTI - PROVENTI FINANZIARI - PROVENTI GESTIONE MOBILIARE - UTILI DA NEGOZIAZIONE E PROVENTI DA CAMBI
LAV PF4	Utili su titoli a breve	0	0	0 GESTIONE PATRIMONIALE - PROVENTI - PROVENTI FINANZIARI - PROVENTI GESTIONE MOBILIARE - UTILI DA NEGOZIAZIONE E PROVENTI DA CAMBI
LAV PF4	Utili su titoli a lungo termine	0	0	0 GESTIONE PATRIMONIALE - PROVENTI - PROVENTI FINANZIARI - PROVENTI GESTIONE MOBILIARE - UTILI DA NEGOZIAZIONE E PROVENTI DA CAMBI
LAV PF4	d) da titoli di cui sono stati cancellati i crediti	0	0	0 GESTIONE PATRIMONIALE - PROVENTI - PROVENTI FINANZIARI - PROVENTI GESTIONE MOBILIARE - UTILI DA NEGOZIAZIONE E PROVENTI DA CAMBI
LAV PF5	19 - Proventi diversi dai precedenti, con separata indicazione di quelli da imprese controllate e collegate e di quelli da imprese partecipazioni	216	4.973	0 GESTIONE PATRIMONIALE - PROVENTI - PROVENTI FINANZIARI - INTERESSI ATTIVI SU DEPOSITI E CONTI CORRENTI
LAV PF5	Interessi attivi bancari	0	4.971	0 GESTIONE PATRIMONIALE - PROVENTI - PROVENTI FINANZIARI - INTERESSI ATTIVI SU DEPOSITI E CONTI CORRENTI
LAV PF5	Rendite su titoli assicurati	216	0	0 GESTIONE PATRIMONIALE - PROVENTI - PROVENTI FINANZIARI - INTERESSI ATTIVI SU DEPOSITI E CONTI CORRENTI
LAV PF5	Rendite su titoli assicurati derivati	0	0	0 GESTIONE PATRIMONIALE - PROVENTI - PROVENTI FINANZIARI - INTERESSI ATTIVI SU DEPOSITI E CONTI CORRENTI
LAV PF5	Interessi attivi su titoli assicurati	0	0	0 GESTIONE PATRIMONIALE - PROVENTI - PROVENTI FINANZIARI - INTERESSI ATTIVI SU DEPOSITI E CONTI CORRENTI
LAV PF5	Interessi di ritegno su prestiti	0	382	0 GESTIONE PATRIMONIALE - PROVENTI - PROVENTI SU FINANZIAMENTI DI PRESTITI - INTERESSI DA MORIA E RATEZZO
LAV PF5	Interessi attivi su depositi PT	0	0	0 GESTIONE PATRIMONIALE - PROVENTI - PROVENTI FINANZIARI - INTERESSI ATTIVI SU DEPOSITI E CONTI CORRENTI
LAV PF5	Interessi attivi su depositi PT	0	0	0 GESTIONE PATRIMONIALE - PROVENTI - PROVENTI FINANZIARI - INTERESSI ATTIVI SU DEPOSITI E CONTI CORRENTI
LAV PF6	19 - Interessi di altri oneri finanziari	146.935	150.818	18 GESTIONE PATRIMONIALE - COSTI - ALTRI COSTI - ALTRI COSTI COMMISSIONI ED INTERESSI BANCARI E POSTALI
LAV PF6	Interessi Legali Gest. Prete	146.935	150.818	18 GESTIONE PATRIMONIALE - COSTI - ALTRI COSTI - ALTRI COSTI COMMISSIONI ED INTERESSI BANCARI E POSTALI
LAV PF6	Interessi su titoli assicurati	440	0	0 COSTI DI STRUTTURA - ONERI FINANZIARI - ALTRI COSTI
LAV PF6	Interessi su titoli assicurati	440	0	0 COSTI DI STRUTTURA - ONERI FINANZIARI - ALTRI COSTI
LAV PF8	b) oneri per la copertura perdite di imprese controllate e collegate	146.537	150.831	COSTI DI STRUTTURA - ONERI FINANZIARI - SPESE PER COMMISSIONI ED INTERESSI BANCARI E POSTALI
LAV PF8	c) altri interessi ed oneri finanziari	1.549	1.480	COSTI DI STRUTTURA - ONERI FINANZIARI - SPESE PER COMMISSIONI ED INTERESSI BANCARI E POSTALI
LAV PF8	Spese per commissioni bancarie	1.549	1.480	COSTI DI STRUTTURA - ONERI FINANZIARI - SPESE PER COMMISSIONI ED INTERESSI BANCARI E POSTALI
LAV PF8	Spese per commissioni bancarie derivati	0	0	COSTI DI STRUTTURA - ONERI FINANZIARI - SPESE PER COMMISSIONI ED INTERESSI BANCARI E POSTALI
LAV PF8	Spese e commesse, produttive titoli	153.891	117.777	0 GESTIONE PATRIMONIALE - ONERI - ONERI FINANZIARI - ONERI GESTIONE MOBILIARE - SPESE E COMMISSIONI
LAV PF8	Spese incasso concessioni	11.138	31.684	0 COSTI DI STRUTTURA - ONERI FINANZIARI - ALTRI COSTI
LAV PF8	Spese su titoli assicurati	0	0	0 COSTI DI STRUTTURA - ONERI FINANZIARI - ALTRI COSTI
LAV PF8	Spese su titoli a breve	0	0	0 GESTIONE PATRIMONIALE - ONERI - ONERI FINANZIARI - ONERI GESTIONE MOBILIARE - SPESE PER TRILLO E STRUMENTI DERIVATI
LAV PF8	Spese su titoli a lungo termine	0	0	0 GESTIONE PATRIMONIALE - ONERI - ONERI FINANZIARI - ONERI GESTIONE MOBILIARE - SPESE PER TRILLO E STRUMENTI DERIVATI
LAV PF8	Perdite su titoli immobilizzazioni finanziarie	0	0	0 GESTIONE PATRIMONIALE - ONERI - ONERI FINANZIARI - ONERI GESTIONE MOBILIARE - PERDITE DA NEGOZIAZIONI ED ONERI DA CAMBI
LAV PF8	Perdite su titoli immobilizzazioni finanziarie	0	0	0 GESTIONE PATRIMONIALE - ONERI - ONERI FINANZIARI - ONERI GESTIONE MOBILIARE - PERDITE DA NEGOZIAZIONI ED ONERI DA CAMBI
LAV PF8	Perdite su titoli assicurati	0	0	0 GESTIONE PATRIMONIALE - ONERI - ONERI FINANZIARI - ONERI GESTIONE MOBILIARE - PERDITE DA NEGOZIAZIONI ED ONERI DA CAMBI
LAV PF8	Perdite OICR altro concorrente	0	0	0 GESTIONE PATRIMONIALE - ONERI - ONERI FINANZIARI - ONERI GESTIONE MOBILIARE - PERDITE DA NEGOZIAZIONI ED ONERI DA CAMBI
LAV PF9	19 - Differenza cambi (iva anna)	605.509	-25.939	0 GESTIONE PATRIMONIALE - PROVENTI - PROVENTI FINANZIARI - PROVENTI GESTIONE MOBILIARE - UTILI DA NEGOZIAZIONE E PROVENTI DA CAMBI
LAV PF9	Differenza cambi attivo titoli negoziazione	16.925	9.815	0 GESTIONE PATRIMONIALE - PROVENTI - PROVENTI FINANZIARI - PROVENTI GESTIONE MOBILIARE - UTILI DA NEGOZIAZIONE E PROVENTI DA CAMBI
LAV PF9	Differenza cambi attivo titoli negoziazione	16.925	9.815	0 GESTIONE PATRIMONIALE - PROVENTI - PROVENTI FINANZIARI - PROVENTI GESTIONE MOBILIARE - UTILI DA NEGOZIAZIONE E PROVENTI DA CAMBI
LAV PF9	Differenza cambi attivo titoli negoziazione	605.509	0	0 GESTIONE PATRIMONIALE - ONERI - ONERI FINANZIARI - ONERI GESTIONE MOBILIARE - PERDITE DA NEGOZIAZIONI ED ONERI DA CAMBI
LAV PF10	Differenza cambi passivo titoli valutazione fine anno	0	0	0 GESTIONE PATRIMONIALE - ONERI - ONERI FINANZIARI - ONERI GESTIONE MOBILIARE - PERDITE DA NEGOZIAZIONI ED ONERI DA CAMBI
LAV PF10	Differenza cambi passivo titoli valutazione fine anno	0	0	0 GESTIONE PATRIMONIALE - ONERI - ONERI FINANZIARI - ONERI GESTIONE MOBILIARE - PERDITE DA NEGOZIAZIONI ED ONERI DA CAMBI
LAV PF10	Differenza cambi passivo titoli valutazione fine anno	18	33.445	0 GESTIONE PATRIMONIALE - ONERI - ONERI FINANZIARI - ONERI GESTIONE MOBILIARE - PERDITE DA NEGOZIAZIONI ED ONERI DA CAMBI
LAV PF10	Differenza cambi passivo titoli valutazione fine anno	18	33.445	0 GESTIONE PATRIMONIALE - ONERI - ONERI FINANZIARI - ONERI GESTIONE MOBILIARE - PERDITE DA NEGOZIAZIONI ED ONERI DA CAMBI
(C)	TOTALE PROVENTI ED ONERI FINANZIARI (14+16-17+17bis)	3.768.082	1.453.649	

codice collocazione riscontro	IMPGI Gestione Previdenziale Separata	Consuntivo 2021	Consuntivo 2020	RACCORDO COLLOCAZIONE CONTI SU SCHEMA DI CONTO ECONOMICO GESTIONALE INPGI GESTI.SEP.
	D - RETTIFICHE DI VALORE DI ATTIVITA' FINANZIARIE			
	19 - rivalutazioni	0	0	
	a) di immobilizzazioni finanziarie che non costituiscono partecipazioni	0	0	
	b) di immobilizzazioni finanziarie che non costituiscono partecipazioni	0	0	
LAV P052	19.01 - Rettifiche di valore di attività finanziarie che non costituiscono partecipazioni	0	0	SVALUTAZIONE E RETTIFICHE DI VALORE DI ATTIVITA' FINANZIARIE - RIVALUTAZIONE - RIVALUTAZIONE TITOLI E STRUMENTI DERIVATI
LAV P053	19.02 - Rettifiche di valore di attività finanziarie che non costituiscono partecipazioni	0	0	SVALUTAZIONE E RETTIFICHE DI VALORE DI ATTIVITA' FINANZIARIE - RIVALUTAZIONE - RIVALUTAZIONE TITOLI E STRUMENTI DERIVATI
	19 - Svalutazioni	2.193.905	3.077.371	
	a) di immobilizzazioni finanziarie che non costituiscono partecipazioni	2.193.905	3.077.371	SVALUTAZIONE E RETTIFICHE DI VALORE DI ATTIVITA' FINANZIARIE - SVALUTAZIONE - SVALUTAZIONE TITOLI E STRUMENTI DERIVATI
LAV P054	19.01 - Svalutazioni di immobilizzazioni finanziarie che non costituiscono partecipazioni	2.193.905	3.077.371	SVALUTAZIONE E RETTIFICHE DI VALORE DI ATTIVITA' FINANZIARIE - SVALUTAZIONE - SVALUTAZIONE TITOLI E STRUMENTI DERIVATI
LAV P055	19.02 - Svalutazioni di immobilizzazioni finanziarie che non costituiscono partecipazioni	0	0	SVALUTAZIONE E RETTIFICHE DI VALORE DI ATTIVITA' FINANZIARIE - SVALUTAZIONE - SVALUTAZIONE TITOLI E STRUMENTI DERIVATI
	(D)	-2.193.905	-3.077.371	
	E - PROVENTI ED ONERI STRAORDINARI			
LAV P056	20 - Proventi con scatti indicizzati, rivalutazioni di partecipazioni, ecc.	176	0	ALTRI PROVENTI ED ONERI - PROVENTI - ALTRI PROVENTI
LAV P057	20.01 - Proventi con scatti indicizzati, rivalutazioni di partecipazioni, ecc.	176	0	ALTRI PROVENTI ED ONERI - PROVENTI - ALTRI PROVENTI
LAV P058	20.02 - Proventi con scatti indicizzati, rivalutazioni di partecipazioni, ecc.	0	0	ALTRI PROVENTI ED ONERI - PROVENTI - ALTRI PROVENTI
LAV P059	20.03 - Proventi con scatti indicizzati, rivalutazioni di partecipazioni, ecc.	0	0	ALTRI PROVENTI ED ONERI - PROVENTI - ALTRI PROVENTI
LAV P060	20.04 - Proventi con scatti indicizzati, rivalutazioni di partecipazioni, ecc.	0	0	ALTRI PROVENTI ED ONERI - PROVENTI - ALTRI PROVENTI
LAV P061	20.05 - Proventi con scatti indicizzati, rivalutazioni di partecipazioni, ecc.	0	0	ALTRI PROVENTI ED ONERI - PROVENTI - ALTRI PROVENTI
	21 - Oneri con scatti indicizzati, svalutazioni di partecipazioni, ecc.	4.338	34	ALTRI PROVENTI ED ONERI - ONERI - ALTRI ONERI
LAV P062	21.01 - Oneri con scatti indicizzati, svalutazioni di partecipazioni, ecc.	4.338	34	ALTRI PROVENTI ED ONERI - ONERI - ALTRI ONERI
LAV P063	21.02 - Oneri con scatti indicizzati, svalutazioni di partecipazioni, ecc.	0	0	ALTRI PROVENTI ED ONERI - ONERI - ALTRI ONERI
LAV P064	21.03 - Oneri con scatti indicizzati, svalutazioni di partecipazioni, ecc.	0	0	ALTRI PROVENTI ED ONERI - ONERI - ALTRI ONERI
LAV P065	21.04 - Oneri con scatti indicizzati, svalutazioni di partecipazioni, ecc.	0	0	ALTRI PROVENTI ED ONERI - ONERI - ALTRI ONERI
LAV P066	21.05 - Oneri con scatti indicizzati, svalutazioni di partecipazioni, ecc.	0	0	ALTRI PROVENTI ED ONERI - ONERI - ALTRI ONERI
LAV P067	21.06 - Oneri con scatti indicizzati, svalutazioni di partecipazioni, ecc.	0	0	ALTRI PROVENTI ED ONERI - ONERI - ALTRI ONERI
LAV P068	21.07 - Oneri con scatti indicizzati, svalutazioni di partecipazioni, ecc.	0	0	ALTRI PROVENTI ED ONERI - ONERI - ALTRI ONERI
LAV P069	21.08 - Oneri con scatti indicizzati, svalutazioni di partecipazioni, ecc.	0	0	ALTRI PROVENTI ED ONERI - ONERI - ALTRI ONERI
LAV P070	21.09 - Oneri con scatti indicizzati, svalutazioni di partecipazioni, ecc.	0	0	ALTRI PROVENTI ED ONERI - ONERI - ALTRI ONERI
	(E)	-4.162	-34	
	RESULTATO PRIMA DELLE IMPOSTE	46.469.120	26.117.888	
	22 - Imposta dell'esercizio, corrente, differita ed anticipata	0	0	
	AVANZO (DISAVANZO) ECONOMICO DELL'ESERCIZIO	46.469.120	26.117.888	

INPGI GESTIONE PREVIDENZIALE SEPARATA

BILANCIO CONSUNTIVO 2021

RENDICONTO FINANZIARIO

RENDICONTO FINANZIARIO OIC 10		
INPGI Gestione Previdenziale Separata	2021	2020
A. Flussi finanziari derivanti dalla gestione reddituale		
Utile (perdita) dell'esercizio	46.469.120	26.117.889
Imposte sul reddito	0	0
Interessi passivi/(interessi attivi)	-3.707.574	-1.477.579
(Dividendi)	0	0
(Plusvalenze)/minusvalenze derivanti dalla cessione di attività	0	0
1. Utile (perdita) dell'esercizio prima d'imposte sul reddito, interessi, dividendi e plus/minusvalenze da cessione	42.761.546	24.640.310
Accantonamenti ai fondi	2.516.568	2.209.981
Ammortamenti delle immobilizzazioni	0	0
Svalutazioni per perdite durevoli di valore	0	0
Rettifiche attività e passività finanziarie da strumenti derivati	0	0
Altre rettifiche per elementi non monetari	2.193.905	3.077.371
<i>Rettifiche per elementi non monetari che non hanno avuto contropartita nel capitale circolante netto</i>	4.710.473	5.287.352
2. Flusso finanziario prima delle variazioni del ccn	47.472.019	29.927.662
Decremento/(incremento) delle rimanenze	0	0
Decremento/(incremento) dei crediti vs clienti (anche infragruppo)	-5.554.306	-3.820.076
Incremento/(decremento) dei debiti verso fornitori (anche infragruppo)	5.950	-16.961
Decremento/(incremento) ratei e risconti attivi	15.520	-13.165
Incremento/(decremento) ratei e risconti passivi	0	0
Altre variazioni del capitale circolante netto	1.275.081	8.668.743
<i>Flussi Finanziari da variazioni del capitale circolante netto</i>	-4.257.755	4.818.541
3. Flusso finanziario dopo le variazioni del ccn	43.214.264	34.746.203
Interessi incassati/(pagati)	3.699.723	1.470.774
(Imposte sul reddito pagate)	0	0
Dividendi incassati	0	0
(Utilizzo dei fondi)	-869.616	-3.260.242
<i>Flussi Finanziari da Altre rettifiche</i>	2.830.107	-1.789.468
Flusso finanziario della gestione reddituale (A)	46.044.371	32.956.735
B. Flussi finanziari derivanti dall'attività d'investimento		
(Investimenti)	0	0
Prezzo di realizzo disinvestimenti	0	0
Immobilizzazioni materiali	0	0
(Investimenti)	0	0
Prezzo di realizzo disinvestimenti	0	0
Immobilizzazioni immateriali	0	0
(Investimenti)	-26.668.202	-9.426.047
Prezzo di realizzo disinvestimenti	10.742.729	1.468.479
Interessi attivi da Immob. Finanziarie	7.851	6.805
Immobilizzazioni finanziarie	-15.917.622	-7.950.763
(Investimenti)	-15.011.856	-45.000.000
Prezzo di realizzo disinvestimenti	0	0
Interessi attivi da Att. Fin. non immobilizzate	0	0
Attività finanziarie non immobilizzate	-15.011.856	-45.000.000
Acquisizione di rami d'azienda al netto delle disponibilità liquide	0	0
Cessione di rami d'azienda al netto delle disponibilità liquide	0	0
Flusso finanziario dell'attività di investimento (B)	-30.929.478	-52.950.763
C. Flussi finanziari derivanti dall'attività di finanziamento		
Incremento (decremento) debiti a breve verso banche	4.005	485
Accensione finanziamenti	0	0
Rimborso finanziamenti	0	0
Oneri finanziari da finanziamenti	0	0
Oneri finanziari per derivati su finanziamenti	0	0
Flussi finanziari da Mezzi di Terzi	4.005	485
Aumento di capitale e riserve a pagamento	0	0
Rimborso di capitale e riserve a pagamento	0	0
Cessione (acquisto) di azioni proprie	0	0
Dividendi (e acconti su dividendi) pagati	0	0
Flussi da finanziari da Mezzi Propri	0	0
Flusso finanziario dell'attività di finanziamento (C)	4.005	485
Disponibilità liquide (inizio periodo)	41.904.020	61.897.563
Incremento (decremento) disponibilità liquide (A ± B ± C)	15.118.898	-19.993.543
Disponibilità liquide (fine periodo)	57.022.918	41.904.020

INPGI GESTIONE PREVIDENZIALE SEPARATA

BILANCIO CONSUNTIVO 2021

**PIANO DEGLI INDICATORI
E RAPPORTO SUI RISULTATI**

Piano degli indicatori e dei risultati attesi di bilancio (art.2, comma 4, lettera D, del DM 27 marzo 2013)

MISSIONE 25	POLITICHE PREVIDENZIALI
PROGRAMMA 3	PREVIDENZA OBBLIGATORIA E COMPLEMENTARE, ASSICURAZIONI SOCIALI
Obiettivo	ADEGUATEZZA DELLE PRESTAZIONI
Descrizione sintetica	Conservare nel lungo periodo sostenibilità finanziaria garantendo adeguatezza delle prestazioni alle generazioni future. Le attività si sostanziano in iniziative di studio volte a produrre sia proposte concrete nell'ambito dell'adeguatezza sia nella definizione di nuovi strumenti di welfare.
Arco temporale previsto per la realizzazione	Quadriennale - Con revisione annuale dello stato di avanzamento
Portatori di interesse	Stakeholder
Risorse finanziarie da utilizzare per la realizzazione dell'obiettivo	-
Centro di responsabilità	Organo di governo
Numero indicatori	2

Indicatore	- Pensione media - tasso di sostituzione
Tipologia	Indicatore di risultato (output)
Unità di misura	Euro
Metodo di calcolo	-
Fonte dei dati	- Diverse
Valori target (risultato atteso)	- Pensione Media crescente - Tasso di sostituzione crescente
Valori a Consuntivo	Pensione Media Annua: 2.263 Euro Tasso di Sostituzione: 20,71 %

MISSIONE 32	SERVIZI ISTITUZIONALI E GENERALI DELLA AMMINISTRAZIONI PUBBLICHE
PROGRAMMA 3	SERVIZI GENERALI, FORMATIVI ED APPROVVIGIONAMENTI PER LE AMMINISTRAZIONI PUBBLICHE
Obiettivo	INCREMENTO EFFICIENZA E QUALITA'
Descrizione sintetica	Realizzare una maggiore razionalizzazione delle risorse che conduca al decremento delle spese di funzionamento e all'accrescimento della qualità nell'erogazione dei servizi agli iscritti.
Arco temporale previsto per la realizzazione	Annuale
Portatori di interesse	Stakeholder
Risorse finanziarie da utilizzare per la realizzazione dell'obiettivo	-
Centro di responsabilità	Servizi Ente
Numero indicatori	1

Indicatore	- Indice di Efficienza Amministrativa
Tipologia	Indicatore di risultato (output)
Unità di misura	%
Metodo di calcolo	Analisi degli scostamenti
Fonte dei dati	Dati di Consuntivo e previsionali
Valori target (risultato atteso)	- trend decrescente
Valori a Consuntivo	14,68%

MISSIONE 32	SERVIZI ISTITUZIONALI E GENERALI DELLA AMMINISTRAZIONI PUBBLICHE
PROGRAMMA 2	INDIRIZZO POLITICO
Obiettivo	RIFORMA DELLO STATUTO
Descrizione sintetica	Realizzare una governance più agile che risponda meglio alle necessità operative della struttura. Semplificare il sistema elettorale sia in termini di funzionalità che economicità.
Arco temporale previsto per la realizzazione	Biennale
Portatori di interesse	Stakeholder
Risorse finanziarie da utilizzare per la realizzazione dell'obiettivo	-
Centro di responsabilità	Organi di governo
Numero indicatori	1

Indicatore	- Stato di avanzamento delle fasi di processo
Tipologia	Indicatore di risultato (output)
Unità di misura	%
Metodo di calcolo	-
Fonte dei dati	-
Valori target (risultato atteso)	Realizzazione al 100% dello Nuovo Statuto
Valori a Consuntivo	80%

INPGI GESTIONE PREVIDENZIALE SEPARATA

BILANCIO CONSUNTIVO 2021

**CONTO CONSUNTIVO
IN TERMINI DI CASSA**

CONTO CONSUNTIVO 2021 IN TERMINI DI CASSA
ENTRATE

Gestione SEPARATA

Livello	Descrizione codice economico	2021
I	Entrate correnti di natura tributaria, contributiva e perequativa	63.462.444
II	Tributi	-
III	Imposte, tasse e proventi assimilati	-
II	Contributi sociali e premi	63.462.444
III	Contributi sociali e premi a carico del datore di lavoro e dei lavoratori	63.462.444
III	Contributi sociali a carico delle persone non occupate	-
I	Trasferimenti correnti	528.698
II	Trasferimenti correnti	528.698
III	Trasferimenti correnti da Amministrazioni pubbliche	528.698
III	Trasferimenti correnti da Famiglie	-
III	Trasferimenti correnti da Imprese	-
III	Trasferimenti correnti da Istituzioni Sociali Private	-
III	Trasferimenti correnti dall'Unione Europea e dal Resto del Mondo	-
I	Entrate extratributarie	1.777.908
II	Vendita di beni e servizi e proventi derivanti dalla gestione dei beni	-
III	Vendita di beni	-
III	Vendita di servizi	-
III	Proventi derivanti dalla gestione dei beni	-
II	Proventi derivanti dall'attività di controllo e repressione delle irregolarità e degli illeciti	-
III	Entrate da amministrazioni pubbliche derivanti dall'attività di controllo e repressione delle irregolarità e degli illeciti	-
III	Entrate da famiglie derivanti dall'attività di controllo e repressione irregolarità e illeciti	-
II	Interessi attivi	28.234
III	Interessi attivi da titoli o finanziamenti a breve termine	-
III	Interessi attivi da titoli o finanziamenti a medio-lungo termine	23.638
III	Altri interessi attivi	4.596
II	Altre entrate da redditi da capitale	1.702.085
III	Rendimenti da fondi comuni di investimento	-
III	Entrate derivanti dalla distribuzione di dividendi	1.702.085
III	Entrate derivanti dalla distribuzione di utili e avanzi	-
III	Altre entrate da redditi da capitale	-
II	Rimborsi e altre entrate correnti	47.590
III	Indennizzi di assicurazione	-
III	Rimborsi in entrata	47.590
III	Altre entrate correnti n.a.c.	-
I	Entrate in conto capitale	-
II	Tributi in conto capitale	-
III	Altre imposte in conto capitale	-
II	Contributi agli investimenti	-
III	Contributi agli investimenti da amministrazioni pubbliche	-
III	Contributi agli investimenti da Famiglie	-
III	Contributi agli investimenti da Imprese	-
III	Contributi agli investimenti da Istituzioni Sociali Private	-
III	Contributi agli investimenti dall'Unione Europea e dal Resto del Mondo	-
II	Trasferimenti in conto capitale	-
III	Trasferimenti in conto capitale per assunzione di debiti dell'amministrazione da parte di amministrazioni pubbliche	-
III	Trasferimenti in conto capitale per assunzione di debiti dell'amministrazione da parte di Famiglie	-
III	Trasferimenti in conto capitale per assunzione di debiti dell'amministrazione da parte di Imprese	-
III	Trasferimenti in conto capitale per assunzione di debiti dell'amministrazione da parte di Istituzioni Sociali Private	-
III	Trasferimenti in conto capitale per assunzione di debiti dell'amministrazione da parte dell'Unione Europea e del Resto del Mondo	-
III	Trasferimenti in conto capitale per cancellazione di crediti dell'amministrazione da parte di amministrazioni pubbliche	-
III	Trasferimenti in conto capitale per cancellazione di crediti dell'amministrazione da parte di Famiglie	-
III	Trasferimenti in conto capitale per cancellazione di crediti dell'amministrazione da parte di Imprese	-
III	Trasferimenti in conto capitale per cancellazione di crediti dell'amministrazione da parte di Istituzioni Sociali Private	-
III	Trasferimenti in conto capitale per cancellazione di crediti dell'amministrazione da parte dell'Unione Europea e del Resto del Mondo	-
III	Trasferimenti in conto capitale per escussione di garanzie senza rivalsa da parte di amministrazioni pubbliche	-
III	Trasferimenti in conto capitale per escussione di garanzie senza rivalsa da parte di Famiglie	-
III	Trasferimenti in conto capitale per escussione di garanzie senza rivalsa da parte di Imprese	-
III	Trasferimenti in conto capitale per escussione di garanzie senza rivalsa da parte di Istituzioni Sociali Private	-
III	Trasferimenti in conto capitale per escussione di garanzie senza rivalsa da parte dell'Unione Europea e del Resto del Mondo	-
III	Altri trasferimenti in conto capitale da Amministrazioni pubbliche	-
III	Altri trasferimenti in conto capitale da Famiglie	-
III	Altri trasferimenti in conto capitale da Imprese	-
III	Altri trasferimenti in conto capitale da Istituzioni Sociali Private	-
III	Altri trasferimenti in conto capitale dall'Unione Europea e dal Resto del Mondo	-
II	Entrate da alienazione di beni materiali e immateriali	-
III	Alienazione di beni materiali	-
III	Cessione di Terreni e di beni materiali non prodotti	-
III	Alienazione di beni immateriali	-
II	Altre entrate in conto capitale	-
III	Entrate derivanti da conferimento immobili a fondi immobiliari	-
III	Altre entrate in conto capitale n.a.c.	-
I	Entrate da riduzione di attività finanziarie	12.916.849
II	Alienazione di attività finanziarie	12.752.232
III	Alienazione di azioni e partecipazioni e conferimenti di capitale	-
III	Alienazione di fondi comuni di investimento	12.752.232
III	Alienazione di titoli obbligazionari a breve termine	-
III	Alienazione di titoli obbligazionari a medio-lungo termine	-
II	Riscossione crediti di breve termine	-
III	Riscossione crediti di breve termine a tasso agevolato da Amministrazioni Pubbliche	-
III	Riscossione crediti di breve termine a tasso agevolato da Famiglie	-
III	Riscossione crediti di breve termine a tasso agevolato da Imprese	-
III	Riscossione crediti di breve termine a tasso agevolato da Istituzioni Sociali Private	-
III	Riscossione crediti di breve termine a tasso agevolato da dall'Unione Europea e dal Resto del Mondo	-
III	Riscossione crediti di breve termine a tasso non agevolato da Amministrazioni Pubbliche	-

CONTO CONSUNTIVO 2021 IN TERMINI DI CASSA
ENTRATE

Gestione SEPARATA

Livello	Descrizione codice economico	2021
III	Riscossione crediti di breve termine a tasso non agevolato da Famiglie	-
III	Riscossione crediti di breve termine a tasso non agevolato da Imprese	-
III	Riscossione crediti di breve termine a tasso non agevolato da Istituzioni Sociali Private	-
III	Riscossione crediti di breve termine a tasso non agevolato dall'Unione Europea e dal Resto del Mondo	-
II	Riscossione crediti di medio-lungo termine	164.617
III	Riscossione crediti di medio-lungo termine a tasso agevolato da Amministrazioni pubbliche	-
III	Riscossione crediti di medio-lungo termine a tasso agevolato da Famiglie	-
III	Riscossione crediti di medio-lungo termine a tasso agevolato da Imprese	-
III	Riscossione crediti di medio-lungo termine a tasso agevolato da Istituzioni Sociali Private	-
III	Riscossione crediti di medio-lungo termine a tasso agevolato dall'Unione Europea e dal Resto del Mondo	-
III	Riscossione crediti di medio-lungo termine a tasso non agevolato da Amministrazioni pubbliche	-
III	Riscossione crediti di medio-lungo termine a tasso non agevolato da Famiglie	164.617
III	Riscossione crediti di medio-lungo termine a tasso non agevolato da Imprese	-
III	Riscossione crediti di medio-lungo termine a tasso non agevolato da Istituzioni Sociali Private	-
III	Riscossione crediti di medio-lungo termine a tasso non agevolato dall'Unione Europea e dal Resto del Mondo	-
III	Riscossione crediti sorti a seguito di escussione di garanzie in favore di Amministrazioni Pubbliche	-
III	Riscossione crediti sorti a seguito di escussione di garanzie in favore di Famiglie	-
III	Riscossione crediti sorti a seguito di escussione di garanzie in favore di Imprese	-
III	Riscossione crediti sorti a seguito di escussione di garanzie in favore di Istituzioni Sociali Private	-
III	Riscossione crediti sorti a seguito di escussione di garanzie in favore dell'Unione Europea e del Resto del Mondo	-
II	Altre entrate per riduzione di attività finanziarie	-
III	Riduzione di altre attività finanziarie verso Amministrazioni Pubbliche	-
III	Riduzione di altre attività finanziarie verso Famiglie	-
III	Riduzione di altre attività finanziarie verso Imprese	-
III	Riduzione di altre attività finanziarie verso Istituzioni Sociali Private	-
III	Riduzione di altre attività finanziarie verso Unione Europea e Resto del Mondo	-
III	Prelievo dai conti di tesoreria statale diversi dalla Tesoreria Unica	-
III	Prelevi da depositi bancari	-
I	Accensione prestiti	-
II	Emissione di titoli obbligazionari	-
III	Emissione di titoli obbligazionari a breve termine	-
III	Emissione di titoli obbligazionari a medio-lungo termine	-
II	Accensione prestiti a breve termine	-
III	Finanziamenti a breve termine	-
III	Anticipazioni	-
II	Accensione mutui e altri finanziamenti medio-lungo termine	-
III	Accensione mutui e altri finanziamenti medio-lungo termine	-
III	Accensione prestiti da attualizzazione Contributi Pluriennali	-
III	Accensione prestiti a seguito di escussione di garanzie in favore dell'amministrazione	-
II	Altre forme di indebitamento	-
III	Accensione Prestiti - Leasing finanziario	-
III	Accensione Prestiti - Operazioni di cartolarizzazione	-
III	Accensione prestiti - Derivati	-
I	Anticipazioni da Istituto tesoriere/cassiere	-
I	Entrate per conto terzi e partite di giro	1.870.995
II	Entrate per partite di giro	1.868.595
III	Altre ritenute	1.868.595
III	Ritenute su redditi da lavoro dipendente	-
III	Ritenute su redditi da lavoro autonomo	-
III	Altre entrate per partite di giro	-
II	Entrate per conto terzi	2.400
III	Rimborsi per acquisto di beni e servizi per conto terzi	-
III	Trasferimenti per conto terzi ricevuti da Amministrazioni pubbliche	-
III	Trasferimenti per conto terzi da altri settori	2.400
III	Depositi di/presto terzi	-
III	Riscossione imposte e tributi per conto terzi	-
III	Altre entrate per conto terzi	-
TOTALE GENERALE ENTRATE		80.556.895

Gestione SEPARATA

CONTO CONSUNTIVO IN TERMINI DI CASSA USCITE

Livello	Descrizione delle economie	Missione 25 Politiche Previdenziali					Missione 32 Servizi Istituzionali e generali delle amministrazioni pubbliche			Missione - Servizi per conto terzi e partite di giro (pag. 4 - circolare MEF n. 23/2013)	TOTALE SPESE
		Programma 3 Previdenza obbligatoria e complementare, assicurazioni sociali					Programma 3 Servizi e affari generali per le amministrazioni di competenza				
		Divisione 10 Protezione sociale	Divisione 10 Protezione sociale	Divisione 10 Protezione sociale	Divisione 10 Protezione sociale	Divisione 10 Protezione sociale	Divisione 10 Protezione sociale	Divisione 10 Protezione sociale	Divisione 10 Protezione sociale		
		Gruppo 1 MALATTIA E INABILITÀ	Gruppo 2 VECCHIAIA	Gruppo 3 SUPERVITTI	Gruppo 4 FAMIGLIA	Gruppo 5 DISOCCUPAZIONE	Gruppo 9	Gruppo 9	Gruppo 9		
I	Spese correnti	-	20.860.425	-	-	-	208.888	208.888	-	21.069.313	
II	Redditi da lavoro dipendente	-	-	-	-	-	208.888	208.888	-	208.888	
III	Riborsazioni lordi	-	-	-	-	-	171.590	171.590	-	171.590	
III	Contributi sociali a carico dell'ente	-	-	-	-	-	29.217	29.217	-	29.217	
II	Imposte e tasse a carico dell'ente	-	776.677	-	-	-	-	-	-	776.677	
III	Imposte, tasse a carico dell'ente	-	776.677	-	-	-	-	-	-	776.677	
III	Acquisto di beni e servizi	-	3.669	-	-	-	-	-	-	3.669	
III	Acquisto di beni non sanitari	-	-	-	-	-	-	-	-	-	
III	Acquisto di beni sanitari	-	-	-	-	-	-	-	-	-	
III	Acquisto di servizi non sanitari	-	3.669	-	-	-	-	-	-	3.669	
III	Acquisto di servizi sanitari e socio assistenziali	-	-	-	-	-	-	-	-	-	
III	Trasferimenti correnti	-	9.730.559	-	-	-	-	-	-	9.730.559	
III	Trasferimenti correnti a Amministrazioni Pubbliche	-	653.874	-	-	-	-	-	-	653.874	
III	Trasferimenti correnti a Famiglie	-	7.423.915	-	-	-	-	-	-	7.423.915	
III	Trasferimenti correnti a Imprese	-	-	-	-	-	-	-	-	-	
III	Trasferimenti correnti a Istituzioni Sociali Private	-	-	-	-	-	-	-	-	-	
III	Trasferimenti correnti versati all'Unione Europea e al resto del Mondo	-	1.652.769	-	-	-	-	-	-	1.652.769	
II	Interessi passivi	-	-	-	-	-	-	-	-	-	
III	Interessi passivi titoli obbligazionari a breve termine	-	-	-	-	-	-	-	-	-	
III	Interessi passivi titoli obbligazionari a medio-lungo termine	-	-	-	-	-	-	-	-	-	
III	Interessi su finanziamenti a breve termine	-	-	-	-	-	-	-	-	-	
III	Interessi su mutui e altri finanziamenti a medio lungo termine	-	-	-	-	-	-	-	-	-	
III	Altri interessi passivi	-	-	-	-	-	-	-	-	-	
II	Altre spese per redditi da capitale	-	-	-	-	-	-	-	-	-	
III	Utili e avanzi distribuiti in uscita	-	-	-	-	-	-	-	-	-	
III	Dritti reali di godimento e servizi onerosi	-	-	-	-	-	-	-	-	-	
III	Altre spese per redditi da capitale n.a.c.	-	-	-	-	-	-	-	-	-	
II	Rimborsi e poste correttive delle entrate	-	302.715	-	-	-	-	-	-	302.715	
III	Rimborsi per spese di personale (comando, distacco, fuori ruolo, convenzioni, ecc...)	-	-	-	-	-	-	-	-	-	
III	Rimborsi di imposte in uscita	-	-	-	-	-	-	-	-	-	
III	Rimborsi di trasferimenti all'Unione Europea	-	-	-	-	-	-	-	-	-	
III	Altri rimborsi di somme non dovute o incassate in eccesso	-	302.715	-	-	-	-	-	-	302.715	
II	Altre spese correnti	-	10.046.805	-	-	-	-	-	-	10.046.805	
III	Fondi di riserva e altri accantonamenti	-	-	-	-	-	-	-	-	-	
III	Versamenti IVA a debito	-	-	-	-	-	-	-	-	-	
III	Premi di assicurazione	-	1.276	-	-	-	-	-	-	1.276	
III	Spese dovute a sanzioni	-	-	-	-	-	-	-	-	-	
III	Altre spese correnti n.a.c.	-	10.045.529	-	-	-	-	-	-	10.045.529	

Gestione SEPARATA

CONTO CONSUNTIVO IN TERMINI DI CASSA
USCITE

Livello	Descrizione codice economico	Missione 25 Politiche Previdenziali				Missione 32 Servizi Istituzionali e generali delle amministrazioni pubbliche				Missione - Servizi per conto terzi e partite di giro (pag. 4 - circolare MEF n. 23/2013)	TOTALE SPESA	
		Programma 3 Previdenza obbligatoria e complementare, assicurazioni sociali				Programma 3 Servizi e affari generali per le amministrazioni pubbliche						
		Gruppo 1 MALATTIA E INVAIDITA'	Gruppo 2 VECCHIAIA	Gruppo 3 SUPERSTITI	Gruppo 4 FAMIGLIA	Gruppo 5 DISOCCUPAZIONE	Divisione 10 Protezione sociale	Divisione 10 Protezione sociale	Divisione 10 Protezione sociale			Divisione 10 Protezione sociale
I	Spese in conto capitale											
II	Tributi in conto capitale a carico dell'ente											
III	Tributi su lasciti e donazioni											
III	Altri tributi in conto capitale a carico dell'ente											
III	Investimenti fissili e mobiliari											
III	Beni materiali											
III	Terreni e beni materiali non prodotti											
III	Beni immateriali											
III	Beni materiali acquistati mediante operazioni di leasing finanziario											
III	Terreni e beni materiali non prodotti acquistati mediante operazioni di leasing finanziario											
III	Beni immateriali acquistati mediante operazioni di leasing finanziario											
III	Contributi di investimenti											
III	Contributi agli investimenti Amministrazioni pubbliche											
III	Contributi agli investimenti Famiglie											
III	Contributi agli investimenti Imprese											
III	Contributi agli investimenti Istituzioni Sociali Private											
III	Contributi agli investimenti Istituzioni Sociali Pubbliche											
III	Contributi agli investimenti all'Unione europea e al Resto del Mondo											
III	Trasferimenti in conto capitale											
III	Trasferimenti in conto capitale per assunzione di debiti di Amministrazioni Pubbliche											
III	Trasferimenti in conto capitale per assunzione di debiti di Famiglie											
III	Trasferimenti in conto capitale per assunzione di debiti di Imprese											
III	Trasferimenti in conto capitale per assunzione di debiti di Istituzioni Sociali Private											
III	Trasferimenti in conto capitale per assunzione di debiti dell'Unione Europea e del Resto del Mondo											
III	Trasferimenti in conto capitale per cancellazione di crediti verso Amministrazioni Pubbliche											
III	Trasferimenti in conto capitale per cancellazione di crediti verso Famiglie											
III	Trasferimenti in conto capitale per cancellazione di crediti verso Imprese											
III	Trasferimenti in conto capitale per cancellazione di crediti verso Istituzioni Sociali Private											
III	Trasferimenti in conto capitale per cancellazione di crediti verso Unione Europea e Resto del Mondo											
III	Altri trasferimenti in conto capitale a Amministrazioni pubbliche											
III	Altri trasferimenti in conto capitale a Famiglie											
III	Altri trasferimenti in conto capitale a Imprese											
III	Altri trasferimenti in conto capitale a Istituzioni Sociali Private											
III	Altri trasferimenti in conto capitale all'Unione Europea e al Resto del Mondo											
II	Altre spese in conto capitale											
III	Fondi di riserva e altri accantonamenti in c/capitale											
III	Altre spese in conto capitale n.a.c.											

INPGI GESTIONE PREVIDENZIALE SEPARATA

BILANCIO CONSUNTIVO 2021

RELAZIONE COLLEGIO SINDACALE

INPGI GESTIONE PREVIDENZIALE SEPARATA

BILANCIO CONSUNTIVO 2021

RELAZIONE DEL COLLEGIO SINDACALE GESTIONE PREVIDENZIALE SEPARATA BILANCIO CONSUNTIVO 2021

Il Collegio Sindacale ha esaminato il Bilancio Consuntivo 2021 relativamente alla Gestione Separata dell'INPGI –che si riferisce ai giornalisti professionisti, praticanti e pubblicisti che svolgono attività autonoma di libera professione senza vincolo di subordinazione e ai giornalisti che esercitano attività lavorativa con collaborazione coordinata e continuativa.

Il bilancio di esercizio, accompagnato dalla relazione del Comitato Amministratore e dalla nota integrativa, è composto dallo stato patrimoniale, dal conto economico gestionale ed è corredato dagli allegati previsti dal D.M. 27 marzo 2013 (Conto economico riclassificato, Rendiconto finanziario, Rapporto sui risultati e Conto consuntivo in termini di cassa).

Il bilancio è sottoposto a revisione e certificazione, a norma dell'art. 2, comma 3, del decreto legislativo 30 giugno 1994 n. 509, da parte della società EY S.p.A. che ha illustrato al Collegio Sindacale nella seduta del 20 aprile 2022 una sintesi delle attività in corso di svolgimento, in particolare sull'esame dei rischi connessi ai processi aziendali, nonché le risultanze preliminari della relazione che non evidenzia problemi di squilibrio economico o finanziario della Gestione Separata.

PREMESSA

Il Collegio sindacale prende atto che la Gestione Separata presenta un bilancio consuntivo 2021 in significativo miglioramento rispetto a quello del 2020, soprattutto come conseguenza di una accresciuta gestione previdenziale, risultato di un aumento degli iscritti e di un innalzamento delle aliquote contributive dei liberi professionisti, mentre la situazione dei co.co.co è rimasta invariata. Questa situazione e la progressiva uscita dalla emergenza pandemica ha permesso alla Gestione Separata di continuare con importanti azioni di welfare a sostegno dei propri iscritti e di affrontare il mutamento del mercato del lavoro che interessa il mondo dell'editoria e del giornalismo con una struttura patrimoniale ed economica più solida.

Nello stesso tempo, il Collegio apprezza il contenimento dei costi di struttura, in parte dovuto al venire meno di alcuni eventi straordinari del 2020 ma anche ad una attenta gestione dei costi della Gestione Separata, tenendo anche conto del fatto che dal 2020 si è applicato il nuovo metodo di “ribaltamento” dei costi tra le due Gestioni.

Il Collegio sindacale prende nota della sostenibilità finanziaria ed economica della Gestione Separata in previsione futura –anche alla luce della legge 234/2021 che ha previsto il trasferimento della funzione previdenziale della Gestione Sostitutiva dell'AGO a partire dal 1° luglio 2022 all'INPS- ma evidenzia che l'acquisizione di nuovi iscritti avviene anche con riferimento a soggetti con bassi redditi, un fatto di cui occorrerà tenere conto nelle future proiezioni.

INPGI GESTIONE PREVIDENZIALE SEPARATA

BILANCIO CONSUNTIVO 2021

STATO PATRIMONIALE

Le risultanze del conto patrimoniale della Gestione Separata sono così composte (valori in unità di euro):

STATO PATRIMONIALE	2021	2020	Differenze
ATTIVO			
Immobilizzazioni	96.620.137	82.888.570	13.731.567
Attivo circolante	705.277.843	670.778.343	34.499.500
Ratei e risconti	137	15.657	-15.520
TOTALE ATTIVO	801.898.117	753.682.571	48.215.546
PASSIVO			
PATRIMONIO NETTO	782.378.343	735.909.224	46.469.119
Fondi rischi ed oneri	99.734	89.134	10.600
TFR (*)	0	0	0
Debiti	19.420.039	17.684.212	1.735.827
Ratei e risconti	0	0	0
TOTALE PASSIVO	801.898.116	753.682.570	48.215.546

(*) la consistenza del TFR del personale dipendente risulta completamente a carico della Gestione Sostitutiva dell'AGO

Il **totale dell'attivo** risulta incrementato di 48.216 migliaia di euro, prevalentemente a seguito dell'aumento dell'attivo circolante.

Le immobilizzazioni sono rappresentate da investimenti di natura finanziaria per la concessione di prestiti agli iscritti per 121 migliaia di euro, dai prestiti solidali per 260 migliaia di euro che, dall'esercizio in esame, sono stati erogati a causa dell'emergenza Covid-19, e dai titoli immobilizzati per 96.239 migliaia di euro. I crediti per prestiti sono diminuiti a seguito del naturale decorso dei piani di ammortamento e i titoli immobilizzati si sono incrementati per 13.873 migliaia di euro principalmente per effetto dei nuovi investimenti effettuati nel corso dell'esercizio.

L'attivo circolante, pari a 705.278 migliaia di euro, è composto prevalentemente dai crediti verso iscritti e aziende editoriali e dai titoli.

I crediti verso iscritti da lavoro libero professionale pari a 47.714 migliaia di euro risultano incrementati per 5.808 migliaia di euro. A fronte di tale posta creditoria risulta presente il fondo svalutazione crediti che, alla data di chiusura di bilancio, ammonta a 8.793 migliaia di euro. Il fondo svalutazione crediti non ha subito alcuna variazione per utilizzo nel corso dell'esercizio in esame. Alla fine dell'esercizio si è proceduto all'adeguamento al rischio di inesigibilità tramite un accantonamento di 998 migliaia di euro.

I crediti verso aziende editoriali per i lavoratori co.co.co., pari a 10.556 migliaia di euro, risultano in diminuzione per 498 migliaia di euro. A fronte di tale posta creditoria, risulta presente il fondo svalutazione crediti che, alla data di chiusura di bilancio, ammonta a 5.182 migliaia di euro e nel corso dell'esercizio è stato utilizzato per 234 migliaia di euro a seguito della copertura di crediti inesigibili ed incrementato alla fine dell'esercizio per 639 migliaia di euro a seguito del prudenziale adeguamento al rischio di inesigibilità dei crediti preesistenti.

Il valore di bilancio dei titoli presenti in portafoglio alla fine dell'esercizio risulta pari a 602.449 migliaia di euro, in incremento per 15.012 migliaia di euro, per effetto delle nuove operazioni di investimento.

Il Patrimonio Netto della Gestione è pari a 782.378 migliaia di euro ed è costituito dal Fondo di Riserva per 735.909 migliaia di euro e dall'Avanzo di Gestione dell'esercizio per 46.469 migliaia di euro.

Le risultanze emergenti dalla riconciliazione tra il saldo del Patrimonio Netto risultante sul Bilancio Consuntivo al 31/12/2021 e il Bilancio Tecnico Attuariale ai sensi dell'Art. 24 comma 24 del DL 6/12/2011 n. 201 convertito dalla Legge 214 del 22/12/2011, con base 31/12/2017, deliberato dal

INPGI GESTIONE PREVIDENZIALE SEPARATA

BILANCIO CONSUNTIVO 2021

Comitato Amministratore della Gestione Previdenziale Separata con Atto n. 5 del 16/04/2019, sono riportate nella successiva tabella (le cifre sono espresse in unità di euro):

Anno di riferimento	Contributi	Prestazioni	Saldo Previdenziale	Patrimonio fine esercizio
Bilancio Tecnico anno 2021	59.032.004	8.015.227	47.913.916	823.216.911
Patrimonio Netto da Bilancio Consuntivo 2021	66.943.855	11.171.996	57.431.142	831.221.284
scostamento percentuale	13,40%	39,38%	19,86%	0,97%

Nella nota integrativa vengono analizzati gli scostamenti tra il patrimonio risultante a fine esercizio e quello previsto nella valutazione attuariale. Il Collegio sindacale sottolinea che detti scostamenti sono oggetto di attento monitoraggio, particolarmente in una fase come questa, per evitare che si determinino differenze rilevanti che potrebbero poi incidere sulla valutazione dei documenti di bilancio.

Relativamente al Passivo le poste di rilievo riscontrate riguardano, tra l'altro, l'importo di 278 migliaia di euro per debiti tributari, l'importo di 4.675 migliaia di euro relativo ai contributi da ripartire, l'importo di 3.585 migliaia di euro del fondo prestazioni assistenziali temporanee, l'importo di 547 migliaia di euro del Fondo assicurazione infortuni. Risulta, infine, tra gli altri debiti, la somma di 9.686 migliaia di euro riferita al debito verso la Gestione Sostitutiva dell'AGO per il riaddebito dei costi diretti ed indiretti sostenuti dalla stessa nel corso dell'esercizio in coerenza con la nuova ripartizione degli oneri approvata dal Consiglio di Amministrazione il 25 febbraio 2021 con efficacia dal 2020; si deve notare che per il 2021 il riaddebito dei costi alla Gestione Separata è stato quantificato nella misura percentuale del 45,81% con delibera del Consiglio di Amministrazione INPGI del 23 febbraio 2022.

CONTO ECONOMICO

Le risultanze economiche, suddivise per categoria di appartenenza, sono rappresentate nella tabella sottostante (le cifre sono espresse in euro):

Conto economico	2021	2020	Differenze
Risultato gestione previdenziale	57.431.142	39.616.347	17.814.795
Risultato gestione patrimoniale	2.946.405	1.316.212	1.630.193
Costi di struttura	10.088.929	10.433.423	-344.494
Altri proventi ed oneri	10.760	459	10.301
Svalutazione e rettifiche di valore	-3.830.258	-4.381.707	551.449
Avanzo (Disavanzo) d'esercizio	46.469.120	26.117.888	20.351.232

Il documento contabile presenta un avanzo economico di 46.469 migliaia di euro determinato dai risultati positivi della gestione previdenziale per 57.431 migliaia di euro e della gestione patrimoniale per 2.946 migliaia di euro, al netto dei costi di struttura per 10.089 migliaia di euro e dal saldo negativo delle svalutazioni e rettifiche di valore per 3.830 migliaia di euro.

INPGI GESTIONE PREVIDENZIALE SEPARATA

BILANCIO CONSUNTIVO 2021

In relazione alla **Gestione Previdenziale ed Assistenziale**, il totale dei proventi risulta pari a 68.603 migliaia di euro, in aumento per 18.912 migliaia di euro rispetto al consuntivo 2020. La gran parte dei ricavi è riferita alla "contribuzione obbligatoria" che ha registrato un incremento di 10.719 migliaia di euro, per effetto del generale aumento della contribuzione da lavoro libero professionale, all'interno della quale si segnalano quelli della contribuzione soggettiva e integrativa per effetto dell'incremento delle aliquote contributive, così come previsto dal nuovo Regolamento. La contribuzione da collaborazioni coordinate e continuative, invece, rivela un aumento più contenuto.

I contributi non obbligatori, pari a 10.603 migliaia di euro rilevano una crescita dei ricavi attribuibile soprattutto ai maggiori accertamenti per ricongiungimento dei periodi assicurativi per effetto del maggior numero dei montanti contributivi trasferiti da altri enti previdenziali.

Gli oneri della gestione previdenziale sono pari a 11.172 migliaia di euro e risultano in aumento rispetto all'esercizio precedente per 1.097 migliaia di euro. Riguardo alle pensioni, l'onere complessivo ammonta a 6.797 migliaia di euro ed è composto dalle pensioni IVS per 4.118 migliaia di euro, in aumento per 683 migliaia di euro rispetto al 2020, e dalle liquidazioni in capitale per 2.649 migliaia di euro, in aumento per 43 migliaia di euro rispetto all'anno precedente, per effetto del maggior numero dei beneficiari della prestazione.

Riguardo, invece, alle prestazioni assistenziali temporanee gli oneri sostenuti risultano pari a 921 migliaia di euro. All'interno di tale categoria, tra le prestazioni per i lavoratori liberi professionisti, figura l'indennità di maternità pari a 593 migliaia di euro. Invece, tra le prestazioni per i co.co.co. figura tra i più rilevanti l'onere di 137 migliaia di euro relativo ai trattamenti di disoccupazione e l'onere di 104 migliaia di euro per l'indennità di maternità e paternità.

Negli altri costi della gestione previdenziale, tra le voci più rilevanti, si rileva l'onere di 1.565 migliaia di euro per la copertura sanitaria dei giornalisti, attivato su base volontaria, in vigore dal secondo semestre dell'anno 2019, così come deliberato dal Comitato Amministratore nel mese di luglio 2018 e successivamente approvato dal Ministero del Lavoro e delle Politiche sociali.

La **Gestione Patrimoniale**, presenta alla fine dell'esercizio un avanzo di 2.946 migliaia di euro, in aumento per 1.630 migliaia di euro, per effetto della crescita degli utili realizzati dal portafoglio mobiliare.

All'interno del patrimonio mobiliare, una quota è destinata al comparto immobiliare, rappresentato da quote di fondi immobiliari. A tale proposito il D.L. 78/2010 convertito in legge 122/2010 ha disposto che le operazioni di acquisto e vendita degli immobili da parte degli enti pubblici e privati che gestiscono forme obbligatorie di assistenza e previdenza nonché l'utilizzo delle somme rivenienti dall'alienazione degli immobili o di quote di fondi immobiliari, siano subordinate alla verifica del rispetto dei saldi strutturali di finanza pubblica. In relazione a ciò l'Istituto ha predisposto ed approvato (atto n.48 del 30 novembre 2021) il piano triennale 2022-2024 degli investimenti immobiliari che è stato trasmesso in pari data ai Ministeri vigilanti.

I proventi della gestione patrimoniale ammontano a 3.915 migliaia di euro e rispetto all'anno precedente registrano un aumento di 2.277 migliaia di euro, mentre gli oneri ammontano a 969 migliaia di euro e aumentano per 647 migliaia di euro rispetto al 2020.

I proventi sulla concessione dei prestiti agli iscritti ammontano a 8 migliaia di euro. I proventi finanziari della gestione mobiliare ammontano a 3.907 migliaia di euro. I maggiori utili nel corso dell'esercizio discendono esclusivamente dalle operazioni di vendita e dai rimborsi di capitale del comparto titoli immobilizzato.

L'ammontare dei **Costi di Struttura** dell'esercizio è pari 10.089 migliaia di euro, in diminuzione di 344.000 migliaia di euro. All'interno della categoria si rileva l'onere sostenuto per il riaddebito dei costi indiretti dalla Gestione sostitutiva dell'AGO in lieve diminuzione. Occorre qui ricordare ancora una volta che dal precedente esercizio, con atto n. 11, è stata introdotta una nuova metodologia di ripartizione e riaddebito dei costi, che ha comportato un consistente aumento di tale voce nell'esercizio precedente in cui fu applicato il nuovo criterio.

INPGI GESTIONE PREVIDENZIALE SEPARATA

BILANCIO CONSUNTIVO 2021

La categoria degli **Altri Proventi ed Oneri** e più precisamente gli Altri oneri presenta un saldo di 11 migliaia di euro quale differenza tra proventi pari a 16 migliaia di euro e oneri pari a 5 migliaia di euro.

SVALUTAZIONI E RETTIFICHE DI VALORE DI ATTIVITA' E PASSIVITA' FINANZIARIE

La categoria delle Svalutazioni e rettifiche di valore di attività e passività finanziarie, presenta un saldo negativo pari a 3.830 migliaia di euro per effetto delle svalutazioni operate nell'esercizio, tra le quali risultano 1.636 migliaia di euro per la cancellazione di posizioni creditorie contributive inesigibili e 2.194 migliaia di euro per le svalutazioni del portafoglio mobiliare.

L'**Avanzo di gestione** dell'esercizio, pari a 46.469 migliaia di euro sarà destinato integralmente al Fondo di Riserva che raggiungerà la consistenza pari a 782.378 migliaia di euro.

L'Istituto ha rispettato la normativa sul personale di cui all'art.5, commi 7 e 8, del D.L. n.95/2012, convertito in legge 135/2012.

Ai sensi dell'art. 8 del Decreto del Ministro dell'Economia e Finanze del 27/3/2013 il Collegio dà atto dell'adempimento di quanto previsto dagli articoli 5, 7 e 9 del medesimo decreto. Si dà altresì atto della coerenza nelle risultanze del Rendiconto finanziario con il Conto consuntivo in termini di cassa.

Il Collegio Sindacale non rileva motivi ostativi all'approvazione del Bilancio Consuntivo 2021 e al suo iter successivo.

Roma, 27 Aprile 2022

Il Presidente del
Collegio Sindacale

Paolo Reboani

I Componenti del
Collegio Sindacale

Angela Stefania Adduce

Enrico Castelli

Savino Cutro

Olimpia De Casa

Raffaella Fantini

Pierluigi Roesler Franz



Istituto Nazionale di previdenza dei giornalisti
Italiani "Giovanni Amendola"

Gestione Previdenziale Separata

Bilancio consuntivo al 31 Dicembre 2021

Relazione della società di revisione indipendente
ai sensi dell'art. 2, comma 3, del D.Lgs n. 509/94, come
richiamato dall'art. 6 comma 7 del D. Lgs. n. 103 del 10
febbraio 1996.

prot. 2022/0012946/E del 28/04/2022 14:23:21





EY S.p.A.
Via Lombardia, 31
00187 Roma

Tel: +39 06 324751
Fax: +39 06 32475504
ey.com

Relazione della società di revisione indipendente ai sensi dell'art. 2, comma 3, del D. Lgs. n. 509 del 30 giugno 1994, come richiamato dall'art. 6 comma 7 del D. Lgs. n. 103 del 10 febbraio 1996

Al Consiglio generale

Dell'Istituto Nazionale di Previdenza dei Giornalisti Italiani "Giovanni Amendola"

Giudizio

Abbiamo svolto la revisione contabile del bilancio consuntivo della Gestione Previdenziale Separata dell'Istituto Nazionale di Previdenza dei Giornalisti Italiani "Giovanni Amendola" (l'Istituto), costituito dallo stato patrimoniale al 31 Dicembre 2021, dal conto economico, dal rendiconto finanziario per l'esercizio chiuso a tale data e dalla nota integrativa che include anche la sintesi dei più significativi principi contabili applicati.

A nostro giudizio, il bilancio consuntivo della Gestione Previdenziale Separata dell'Istituto Nazionale di Previdenza dei Giornalisti Italiani "Giovanni Amendola" è redatto, in tutti gli aspetti significativi, in conformità ai principi contabili e ai criteri descritti nella nota integrativa.

Elementi alla base del giudizio

Abbiamo svolto la revisione contabile in conformità ai principi di revisione internazionali (ISA Italia). Le nostre responsabilità ai sensi di tali principi sono ulteriormente descritte nella sezione *Responsabilità della società di revisione per la revisione contabile del bilancio consuntivo* della presente relazione. Siamo indipendenti rispetto all'Istituto in conformità alle norme e ai principi in materia di etica e di indipendenza applicabili nell'ordinamento italiano alla revisione contabile del bilancio. Riteniamo di aver acquisito elementi probativi sufficienti ed appropriati su cui basare il nostro giudizio.

Altri aspetti

- a) L'Istituto ha inserito, nel proprio bilancio consuntivo, gli schemi richiesti dal D.M. 27 marzo 2013. Il nostro giudizio sul bilancio consuntivo della Gestione Previdenziale Separata dell'Istituto Nazionale di Previdenza dei Giornalisti Italiani "Giovanni Amendola" non si estende a tali dati.
- b) L'Istituto Nazionale di Previdenza dei Giornalisti Italiani "Giovanni Amendola" pur essendo un'unica entità giuridica, in conformità alle disposizioni legislative, statutarie e regolamentari, ha redatto due distinti bilanci, il Bilancio Consuntivo della Gestione Sostitutiva dell'Assicurazione Generale Obbligatoria ed il Bilancio Consuntivo della Gestione Previdenziale Separata, entrambi da noi revisionati.

Responsabilità degli amministratori e del collegio sindacale per il bilancio consuntivo

Gli amministratori sono responsabili per la redazione del bilancio consuntivo in conformità ai principi contabili e ai criteri descritti nella nota integrativa e, nei termini previsti dalla legge, per quella parte del controllo interno dagli stessi ritenuta necessaria per consentire la redazione di un bilancio consuntivo che non contenga errori significativi dovuti a frodi o a comportamenti o eventi non intenzionali.

Gli amministratori sono responsabili per la valutazione della capacità dell'Istituto di continuare ad operare come un'entità in funzionamento e, nella redazione del bilancio consuntivo, per l'appropriatezza

EY S.p.A.
Sede Legale: Via Meravigli, 12 - 20123 Milano
Sede Secondaria: Via Lombardia, 31 - 00187 Roma
Capitale Sociale Euro 2.525.000,00 i.v.
Iscritta alla S.O. del Registro delle Imprese presso la CCIAA di Milano Monza Brianza Lodi
Codice fiscale e numero di iscrizione 00434000584 - numero R.E.A. di Milano 606158 - P.IVA 00891231003
Iscritta al Registro Revisori Legali al n. 70945 Pubblicato sulla G.U. Suppl. 13 - IV Serie Speciale del 17/2/1998
Iscritta all'Albo Speciale delle società di revisione
Consob al progressivo n. 2 delibera n.10831 del 16/7/1997

A member firm of Ernst & Young Global Limited



dell'utilizzo del presupposto della continuità aziendale, nonché per una adeguata informativa in materia. Gli amministratori utilizzano il presupposto della continuità aziendale nella redazione del bilancio consuntivo a meno che abbiano valutato che sussistono le condizioni per la liquidazione dell'Istituto o non abbiano alternative realistiche a tale scelta. Il collegio sindacale ha la responsabilità della vigilanza, nei termini previsti dalla legge, sul processo di predisposizione dell'informativa finanziaria dell'istituto.

Responsabilità della società di revisione per la revisione contabile del bilancio consuntivo

I nostri obiettivi sono l'acquisizione di una ragionevole sicurezza che il bilancio consuntivo nel suo complesso non contenga errori significativi, dovuti a frodi o a comportamenti o eventi non intenzionali, e l'emissione di una relazione di revisione che includa il nostro giudizio. Per ragionevole sicurezza si intende un livello elevato di sicurezza che tuttavia non fornisce la garanzia che una revisione contabile svolta in conformità ai principi di revisione internazionali (ISA Italia) individui sempre un errore significativo, qualora esistente. Gli errori possono derivare da frodi o da comportamenti o eventi non intenzionali e sono considerati significativi qualora ci si possa ragionevolmente attendere che essi, singolarmente o nel loro insieme, siano in grado di influenzare le decisioni economiche prese dagli utilizzatori sulla base del bilancio consuntivo.

Nell'ambito della revisione contabile svolta in conformità ai principi di revisione internazionali (ISA Italia), abbiamo esercitato il giudizio professionale e abbiamo mantenuto lo scetticismo professionale per tutta la durata della revisione contabile. Inoltre:

- abbiamo identificato e valutato i rischi di errori significativi nel bilancio consuntivo, dovuti a frodi o a comportamenti o eventi non intenzionali; abbiamo definito e svolto procedure di revisione in risposta a tali rischi; abbiamo acquisito elementi probativi sufficienti ed appropriati su cui basare il nostro giudizio. Il rischio di non individuare un errore significativo dovuto a frodi è più elevato rispetto al rischio di non individuare un errore significativo derivante da comportamenti od eventi non intenzionali, poiché la frode può implicare l'esistenza di collusioni, falsificazioni, omissioni intenzionali, rappresentazioni fuorvianti o forzature del controllo interno;
- abbiamo acquisito una comprensione del controllo interno rilevante ai fini della revisione contabile allo scopo di definire procedure di revisione appropriate nelle circostanze, e non per esprimere un giudizio sull'efficacia del controllo interno dell'Istituto;
- abbiamo valutato l'appropriatezza dei principi contabili e dei criteri utilizzati nonché la ragionevolezza delle stime contabili effettuate dagli amministratori e della relativa informativa;
- siamo giunti ad una conclusione sull'appropriatezza dell'utilizzo da parte degli amministratori del presupposto della continuità aziendale e, in base agli elementi probativi acquisiti, sull'eventuale esistenza di una incertezza significativa riguardo a eventi o circostanze che possono far sorgere dubbi significativi sulla capacità dell'Istituto di continuare ad operare come un'entità in funzionamento. In presenza di un'incertezza significativa, siamo tenuti a richiamare l'attenzione nella relazione di revisione sulla relativa informativa di bilancio ovvero, qualora tale informativa sia inadeguata, a riflettere tale circostanza nella formulazione del nostro giudizio. Le nostre conclusioni sono basate sugli elementi probativi acquisiti fino alla data della presente relazione. Tuttavia, eventi o circostanze successivi possono comportare che l'Istituto cessi di operare come un'entità in funzionamento.



Abbiamo comunicato ai responsabili delle attività di governance, identificati ad un livello appropriato come richiesto dagli ISA Italia, tra gli altri aspetti, la portata e la tempistica pianificate per la revisione contabile e i risultati significativi emersi, incluse le eventuali carenze significative nel controllo interno identificate nel corso della revisione contabile.

Roma, 28 aprile 2022

EY S.p.A.



Mauro Ottaviani
(Revisore Legale)

PAGINA BIANCA

PAGINA BIANCA



190150074010