

ATTI PARLAMENTARI

XIX LEGISLATURA

CAMERA DEI DEPUTATI

Doc. XV

n. 12

RELAZIONE DELLA CORTE DEI CONTI

AL PARLAMENTO

*sulla gestione finanziaria degli Enti sottoposti a controllo
in applicazione della legge 21 marzo 1958, n. 259*

**ISTITUTO PER LA VIGILANZA SULLE
ASSICURAZIONI (IVASS)**

(Esercizio 2021)

Trasmessa alla Presidenza il 15 novembre 2022

PAGINA BIANCA



CORTE DEI CONTI

SEZIONE DEL CONTROLLO SUGLI ENTI

DETERMINAZIONE E RELAZIONE
SUL RISULTATO DEL CONTROLLO ESEGUITO SULLA
GESTIONE FINANZIARIA DELL'ISTITUTO PER LA
VIGILANZA SULLE ASSICURAZIONI
(IVASS)

2021

Relatore: Consigliere Alfredo Grasselli

Ha collaborato per l'istruttoria e l'elaborazione dei dati il
dott. Giampiero Greco



Determinazione n. 131/2022



CORTE DEI CONTI

SEZIONE DEL CONTROLLO SUGLI ENTI

nell'adunanza dell'8 novembre 2022;

visto l'art. 100, secondo comma, della Costituzione;

viste le leggi 21 marzo 1958, n. 259 e 14 gennaio 1994, n. 20;

visto l'art. 4 della legge 12 agosto 1982, n. 576, e successive modificazioni, che ha sottoposto l'Istituto per la Vigilanza sulle Assicurazioni Private (Isvap) al controllo della Corte dei conti;

visto l'art. 13 del decreto-legge 6 luglio 2012 n. 95, convertito in legge 7 agosto 2012 n. 135, che ha istituito l'Istituto per la Vigilanza sulle Assicurazioni (Ivass) ed ha previsto che detto Istituto succede in tutte le funzioni all'Isvap, soppresso dalla data di entrata in vigore dello statuto del nuovo ente (1° gennaio 2013);

vista la determinazione di questa Sezione n. 14 del 2013, assunta nell'adunanza dell'8 marzo 2013, con la quale per l'Ivass sono state confermate le modalità e gli adempimenti prescritti per l'esercizio del controllo, ai sensi dell'art. 2 della citata legge n. 259 del 1958;

visto il conto consuntivo relativo all'esercizio finanziario 2021 dell'Ente suddetto e la relazione del Presidente, trasmessi alla Corte in adempimento dell'art. 4 della citata legge n. 259 del 1958; esaminati gli atti;

udito il relatore Consigliere Alfredo Grasselli e, sulla sua proposta, discussa e deliberata la relazione con la quale la Corte, sulla base degli atti e degli elementi acquisiti, riferisce alle Presidenze delle due Camere del Parlamento il risultato del controllo eseguito sulla gestione finanziaria dell'Istituto per la Vigilanza sulle Assicurazioni per l'esercizio 2021;

ritenuto che, assolti così gli adempimenti di legge, si possano, a norma dell'art. 7 della citata legge n. 259 del 1958, comunicare alle dette Presidenze il conto consuntivo - corredato dalla relazione del Presidente - e la relazione come innanzi deliberata, che alla presente si unisce quale parte integrante;



CORTE DEI CONTI

P. Q. M.

comunica, a norma dell'art. 7 della citata legge n. 259 del 1958, alle Presidenze delle due Camere del Parlamento, insieme con il conto consuntivo 2021 - corredato della relazione del Presidente - l'unita relazione con la quale la Corte riferisce il risultato del controllo eseguito sulla gestione finanziaria dell'Istituto per la Vigilanza sulle Assicurazioni, per l'esercizio 2021.

RELATORE
Alfredo Grasselli

PRESIDENTE
Manuela Arrigucci

DIRIGENTE
Fabio Marani
depositato in segreteria

INDICE

PREMESSA.....	1
1. IL QUADRO NORMATIVO DI RIFERIMENTO	2
2. GLI ORGANI E LA STRUTTURA.....	4
2.1 Gli organi.....	4
2.2 La struttura.....	6
3. LE RISORSE UMANE	8
3.1 Le spese per consulenze e l'attività negoziale.....	10
3.2 L' <i>internal auditing</i> e la prevenzione anticorruzione e la trasparenza.....	12
4. L'ATTIVITÀ ISTITUZIONALE	13
4.1 L'attività di vigilanza.....	13
4.1.1 La vigilanza prudenziale su imprese ed intermediari e le procedure di liquidazione.....	13
4.1.2 La vigilanza ispettiva.....	15
4.2 L'attività internazionale, normativa e macroprudenziale.....	16
4.3 L'attività statistica e di studio.....	17
4.4 La tutela dei consumatori.....	17
4.5 L'attività sanzionatoria.....	18
4.6 La gestione del contenzioso	19
5. LA GESTIONE ECONOMICO-FINANZIARIA.....	20
5.1 Il rendiconto finanziario.....	21
5.2 La gestione dei residui.....	23
5.3 La gestione di cassa e la situazione amministrativa.....	26
5.4 Il conto economico.....	28
5.5 Lo stato patrimoniale	30
6. CONSIDERAZIONI CONCLUSIVE	34

INDICE DELLE TABELLE

Tabella 1 - Consiglio dell'Ivass.....	5
Tabella 2 - Spese per gli organi	5
Tabella 3 - Composizione del personale	8
Tabella 4 - Spese per il personale	9
Tabella 5 - Spese per consulenze e collaborazioni.....	10
Tabella 6 - Contratti per affidamenti conclusi al 31 dicembre 2020.....	11
Tabella 7 - Rendiconto finanziario.....	21
Tabella 8 - Gestione corrente	22
Tabella 9 - Residui attivi.....	24
Tabella 10 - Residui passivi.....	26
Tabella 11 - Situazione amministrativa.....	26
Tabella 12 - Quota vincolata dell'avanzo di amministrazione	27
Tabella 13 - Conto economico.....	28
Tabella 14 - Andamento contributi di vigilanza.....	29
Tabella 15 - Ammontare ed incidenza degli oneri di gestione corrente	29
Tabella 16 - Attivo dello stato patrimoniale	31
Tabella 17 - Passivo dello stato patrimoniale.....	32

INDICE DELLE FIGURE

Figura 1 - Organigramma Ivass	7
-------------------------------------	---

PREMESSA

Con la presente relazione la Corte riferisce al Parlamento – ai sensi dell’articolo 7 della legge 21 marzo 1958, n. 259 – i risultati del controllo svolto, in base all’art. 2 della medesima legge, sulla gestione finanziaria relativa all’anno 2021 dell’Istituto per la Vigilanza sulle Assicurazioni, nonché sulle vicende di maggior rilievo intervenute successivamente.

La precedente relazione, adottata con deliberazione n. 30 del 22 marzo 2022, riferita alla gestione finanziaria dell’esercizio 2020, è stata pubblicata in Atti parlamentari, XVIII legislatura, doc. XV, n. 550.

1. IL QUADRO NORMATIVO DI RIFERIMENTO

A seguito di quanto disposto dall'art. 13 del decreto-legge 6 luglio 2012, n. 95, convertito, con modificazioni, dalla legge 7 agosto del 2012, n. 135, l'attività di vigilanza nel settore assicurativo, fino a quel momento svolta dall'Istituto per la Vigilanza sulle Assicurazioni Private (Isvap), è stata riformata con la costituzione dell'Istituto di Vigilanza sulle Assicurazioni (di seguito, anche Ivass o Istituto). Il nuovo Istituto, ente di diritto pubblico, ha iniziato ad operare il 1° gennaio 2013. Esso presenta caratteristiche peculiari, in quanto non è sottoposto a direttive di altri soggetti pubblici o privati (art. 13, co. 4, del citato d. l. n. 95 del 2012) e non rientra fra le pubbliche amministrazioni rilevate ai fini del conto economico consolidato dello Stato.

La riforma, infatti, ha realizzato un più stretto collegamento con la vigilanza bancaria, in risposta alla sempre maggiore convergenza fra attività bancaria ed assicurativa.

Altri Paesi europei hanno scelto di assegnare direttamente le competenze in materia di vigilanza assicurativa alle banche centrali che già svolgevano analoghe funzioni nel settore bancario. La scelta del legislatore nazionale è invece andata nella direzione di realizzare uno stretto collegamento funzionale fra Ivass e Banca d'Italia, evidente nell'assetto di *governance* del nuovo istituto.

L'attività dell'Istituto è stata investita dalla profonda trasformazione che ha interessato nell'intera Europa la vigilanza sulle imprese di assicurazione e riassicurazione, per effetto delle nuove regole in materia di adeguatezza patrimoniale denominate *Solvency II* che trovano la propria base normativa nella direttiva 2009/138/EC.

L'Istituto ha come scopo la tutela degli assicurati, vigilando sulla sana e prudente gestione delle imprese di assicurazione e riassicurazione, oltre che sulla trasparenza e sulla correttezza verso la clientela, unitamente al perseguimento della stabilità del sistema assicurativo e dei mercati finanziari. L'Istituto opera sulla base di principi di autonomia organizzativa, finanziaria e contabile, oltre che di trasparenza e di economicità, mantenendo i contributi di vigilanza annuali, previsti dal capo II del titolo XIX del decreto legislativo 7 settembre 2005, n. 209 (codice delle assicurazioni private).

Ai sensi dell'art. 13, comma 39, del d.l. n. 95 del 2012, resta confermata (fra l'altro) la sottoposizione al controllo già esercitato dalla Corte dei conti con le medesime modalità

applicate nei confronti dell'Isvap (ex art. 2 della legge 21 marzo 1958, n. 259).

Lo statuto dell'Ivass non ha subito modifiche nell'anno in osservazione.

Per quel che concerne i regolamenti, nel corso dell'esercizio in esame l'Istituto ha aggiornato il regolamento di organizzazione, con delibera del Consiglio n. 15 del 6 aprile 2021 (v. par. 2.2) ed il regolamento di amministrazione e contabilità (v. cap. 5), con delibera n. 29 del 28 giugno 2021.

Sul sito *internet* dell'Istituto risultano pubblicate le relazioni adottate da questa Corte, come disposto dall'art. 31 del decreto legislativo 14 marzo 2013, n. 33.

2. GLI ORGANI E LA STRUTTURA

La legge istitutiva dell'Ivass, allo scopo di assicurare un'integrazione dell'attività di vigilanza assicurativa con quella bancaria, ha conferito all'Istituto una struttura di governo specifica, caratterizzata dalla partecipazione di figure organiche alla Banca d'Italia.

2.1 Gli organi

Sono organi dell'Ivass (art. 2 dello statuto):

- 1) il *Presidente*, indicato nella persona del Direttore generale della Banca d'Italia ed avente funzioni di rappresentanza legale e di coordinamento e di iniziativa nei confronti degli altri organi;
- 2) il *Direttorio integrato*, composto dal Governatore della Banca d'Italia, che lo presiede, dal Direttore generale della Banca d'Italia che, come appena detto, è anche Presidente dell'Ivass, dai tre vicedirettori generali della Banca d'Italia e dai due consiglieri dell'Ivass, scelti tra persone di indiscussa moralità ed indipendenza oltre che di elevata qualificazione professionale in campo assicurativo¹; detto organo ha funzioni di indirizzo e direzione strategica ed ha competenza su provvedimenti di rilevanza esterna relativi alle funzioni istituzionali;
- 3) il *Consiglio*, composto dal Presidente e due consiglieri, competente per l'amministrazione generale e per l'esecuzione delle direttive eventualmente impartite dal Direttorio integrato.

L'Istituto non ha un collegio dei revisori o sindacale: l'art. 13, comma, 39, del d. l. n. 95 del 2012 prevede che la contabilità dell'Ivass sia verificata da revisori esterni, così come stabilito per la Banca d'Italia, ai sensi dell'articolo 27 dello statuto del Sistema europeo di banche centrali e della Banca centrale europea (SEBC), fermi restando i controlli già esercitati dalla Corte dei conti su Isvap. Coerentemente, l'art. 14 dello statuto stabilisce che la contabilità sia verificata da una società di revisione esterna, che riferisce al Consiglio. Sono di seguito riportati i riferimenti relativi a nomine, durata e compensi dei componenti il Consiglio.

¹ I consiglieri sono nominati con decreto del Presidente della Repubblica, previa delibera del Consiglio dei ministri, ad iniziativa del Presidente del Consiglio dei ministri, su proposta del Governatore della Banca d'Italia e di concerto con il Ministro dello sviluppo economico (art. 13, c. 13 del d.l. 6 luglio 2012, n. 95, convertito dalla legge 7 agosto 2012, n. 135).

Tabella 1 - Consiglio dell'Ivass

Carica	Data nomina	Atto di nomina	Durata dell'incarico	Compenso annuo
Presidente	12 marzo 2021	d.p.r. del 12 marzo 2021 (nomina DG Banca d'Italia)	sei anni	0
Consigliere	19 febbraio 2019 (rinnovo incarico del 2013)	d.p.r. del 19 febbraio 2019 (nomina Consiglio Ivass)	sei anni	240.000
Consigliere	20 giugno 2019 (rinnovo incarico del 2013)	d.p.r. del 20 giugno 2019 (nomina Consiglio Ivass)	sei anni	240.000

Fonte: elaborazione Corte dei conti su dati

Il Presidente in carica all'inizio dell'esercizio in esame, per effetto dell'incarico governativo successivamente ricevuto, si è dimesso il 12 febbraio 2021. L'attuale Presidente è stato nominato Direttore generale di Banca d'Italia (quindi *ratione officii* Presidente dell'Ivass) con d.p.r. 12 marzo 2021.

A seguito della scadenza del mandato dei due consiglieri intervenuta alla fine del 2018, gli stessi sono stati confermati in momenti diversi (d.p.r. 19 febbraio 2019 e d.p.r. 20 giugno 2019). Le spese complessive relative agli stessi organi, risultanti dal rendiconto finanziario per gli ultimi due esercizi, sono rappresentate di seguito.

Tabella 2 - Spese per gli organi

Capitoli di spesa	2020	2021	Variaz. %
Indennità componenti consiglio	480.000	480.000	0,00
Oneri previdenziali assistenziali per organi	112.468	110.899	-1,40
Missioni e rimborsi spese	8.313	3.896	-60,58
Totale spesa organi dell'Istituto	600.781	594.795	-1,10

Fonte: elaborazione Corte dei conti su dati Ivass

Tali spese sono da riferire esclusivamente ai due consiglieri: il Presidente, infatti (in qualità di Direttore generale della Banca d'Italia), non percepisce alcuna indennità o compenso dall'Ivass.

Nel 2021 si registra una diminuzione dell'1,1 per cento del totale speso nel 2020, per effetto dei minori oneri assistenziali e previdenziali di competenza dell'esercizio e dei minori rimborsi

spese per missioni.

Al di fuori degli organi propri dell'Istituto, è da evidenziare la figura del *Segretario generale*, prevista dall'art. 13, comma 25, del decreto-legge n. 95 del 2012 e recepita dallo statuto dell'Ivass (articoli 5 e 8): le sue funzioni attengono all'ordinaria amministrazione dell'Istituto ed al coordinamento delle aree operative; può essere delegato dagli organi di vertice a svolgere ulteriori funzioni, incarichi e compiti nonché ad assumere decisioni con firma dei relativi atti. La carica è di durata quinquennale e la remunerazione annua è pari a 240.000 euro. L'attuale Segretario generale è stato nominato con delibera n. 16 del 6 dicembre 2016, avente decorrenza dal 1° febbraio 2017. Nella riunione del 25 gennaio 2022 il Direttorio integrato ha deliberato di prorogare l'incarico del Segretario generale in carica per un periodo di quattro mesi, fino al 31 maggio; nel mese di giugno 2022, su proposta del Presidente dell'Istituto, il Direttorio integrato ha confermato l'incarico allo stesso Segretario generale.

2.2 La struttura

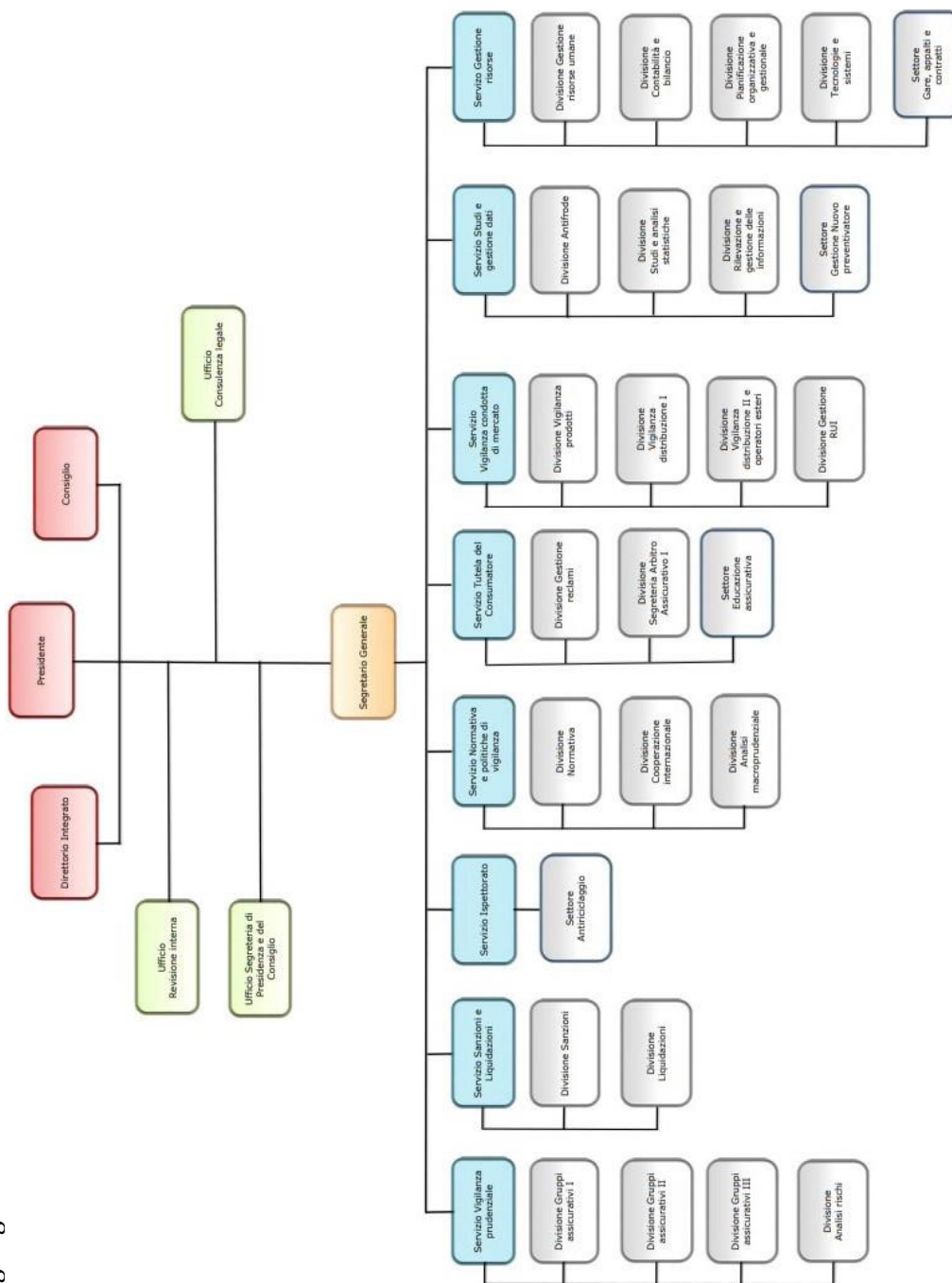
Con riguardo alla struttura dell'Istituto, in data 9 dicembre 2014, con effetto dal 1° gennaio 2015, il Consiglio dell'Ivass ha approvato una nuova versione del regolamento di organizzazione, già emanato nel 2013, nella quale vengono definite figure aggiuntive quali il dirigente (nominato dal Consiglio) che coadiuva il Segretario generale ed il vicecapo del servizio. Vengono inoltre definite con un maggiore dettaglio le divisioni costituenti i singoli servizi; tale documento è stato aggiornato, da ultimo, in data 23 luglio 2019 e 20 aprile 2020, apportando modifiche riguardanti la riorganizzazione di servizi, divisioni e figure gerarchiche.

Con delibera del Consiglio n. 15 del 6 aprile 2021 è stata approvata un'ultima versione del già menzionato regolamento, con la quale sono state ulteriormente specificate le funzioni dei servizi "normativa e politiche di vigilanza" e "gestione risorse".

L'Istituto non detiene partecipazioni.

L'organigramma dell'Istituto, così come fornito dallo stesso, si presenta come riportato di seguito.

Figura 1 - Organigramma Ivass



3. LE RISORSE UMANE

La tabella che segue riepiloga la composizione del personale in servizio, di ruolo e con contratto a termine, nell'ultimo biennio.

Tabella 3 - Composizione del personale

Anno	Personale in servizio al 31/12		
	Tempo indeterminato	Tempo determinato	Totale
Personale dirigente			
2020	32	1	33
2021	32	1	33
Personale non dirigente			
2020	337	3	340
2021	336	4	340
Totale			
2020	369	4	373
2021	368	5	373

Fonte: elaborazione Corte dei conti su dati Ivass

Il personale in servizio al 31 dicembre 2021, in linea con il precedente esercizio, risulta di 373 unità complessive, di cui 5 con contratto a tempo determinato. Il rapporto di impiego è disciplinato, sia negli aspetti funzionali che retributivi, dal regolamento per il trattamento giuridico ed economico del personale, adottato dal Consiglio ai sensi dell'art. 13, comma 15, del d.l. n. 95 del 2012.

La dotazione organica, determinata *ex lege* in 355 unità, è stata successivamente ampliata di 45 unità, come disposto dall'art. 4, c. 5 del decreto legislativo 21 maggio 2018, n. 68, per le previste funzioni di risoluzione extragiudiziale delle controversie assicurative (c.d. "arbitro assicurativo").

Nel corso dell'esercizio in esame hanno cessato l'attività 21 risorse a tempo indeterminato e ne sono state assunte altrettante, di cui una a tempo determinato: il personale con contratto a tempo indeterminato è stato assunto attingendo alla graduatoria dei vincitori dei concorsi avviati negli anni precedenti per ulteriori 13 esperti con orientamento nelle discipline giuridiche (bando pubblicato dall'Istituto il 7 marzo 2019), altri 4 esperti con orientamento nel campo dell'*information and communication technology* (bando del 29 gennaio 2019) e 2 risorse per

il profilo di avvocato (bando del 20 novembre 2018), mentre per quello a tempo determinato si tratta di persone con disabilità, assunte a seguito di selezione bandita dalla Banca d'Italia l'8 giugno 2018. È stata effettuata anche la stabilizzazione di una risorsa titolare in precedenza di un contratto a tempo determinato ai sensi dell'art. 20 del d.lgs. 25 maggio 2017, n. 75.

Nell'ambito dei rapporti di collaborazione con la Banca d'Italia, l'Ivass si è avvalso anche nel 2020 della possibilità di chiedere il distacco di risorse umane della Banca medesima. In particolare, alla data del 31 dicembre, risultano distaccate presso l'Istituto 33 risorse (12 appartenenti alla carriera dirigenziale, 19 appartenenti alla carriera direttiva e 2 a quella operativa); a sua volta, l'Istituto ha distaccato 6 dipendenti presso la Banca d'Italia e 2 presso istituzioni nazionali ed europee. Due dirigenti, infine, risultano in aspettativa presso l'Autorità europea delle assicurazioni e delle pensioni (Eiopa - *European Insurance and Occupational Pensions Authority*; v. par. 4.1.1).

Le spese per il personale nel biennio 2020-2021, risultanti dalla gestione finanziaria (importi impegnati in bilancio), hanno registrato il seguente andamento.

Tabella 4 - Spese per il personale

Capitoli di spesa	2020	2021	Variaz. %
Retribuzioni e oneri accessori per il personale di ruolo	31.299.842	33.045.326	5,58
Oneri previdenziali e assistenziali per il personale di ruolo	8.068.096	8.132.677	0,80
Altre uscite per il personale	4.859.661	5.406.103	11,24
Compensi per lavoro straordinario	79.052	87.013	10,07
Accantonamento Tfr (<i>anticipazioni e liquidazioni dell'anno</i>)	1.637.773	1.693.589	3,41
Assicurazioni relative al personale	347.128	256.344	-26,15
Accertamenti sanitari	159	355	123,27
Indennità e rimborsi per missioni all'interno	377.609	1.000.218	164,88
Indennità e rimborsi per missioni all'estero	70.688	0	-100,00
Aggiornamento professionale	179.905	192.482	6,99
Totale spese per il personale	46.919.913	49.814.107	6,17

Fonte: elaborazione Corte dei conti su dati Ivass

L'aumento delle spese complessive per il personale che emerge nell'esercizio 2021 rispetto al

2020 (+6,17 per cento) è effetto, sostanzialmente, del riassetto delle singole voci a seguito dei primi rientri alle modalità di lavoro ordinarie, sebbene ancora in emergenza pandemica da Covid-19: risultano, infatti, in aumento, tra l'altro, le spese per missioni in Italia e per lavoro straordinario, mentre diminuiscono solo le spese per assicurazioni e le spese per missioni all'estero (risultate azzerate).

3.1 Le spese per consulenze e l'attività negoziale

Le spese per consulenze registrano, nel 2021, un consistente aumento in termini percentuali (+42,39 per cento rispetto all'esercizio precedente, pari a 71 mila euro); la loro incidenza sulle spese correnti è pari allo 0,36 per cento.

Tabella 5 - Spese per consulenze e collaborazioni

	2020	2021	Variaz. %
Consulenze e collaborazioni	167.753	238.867	42,39
<i>Incidenza % su spese correnti</i>	<i>0,26</i>	<i>0,36</i>	

Fonte: elaborazione Corte dei conti su dati Ivass

Gli incarichi in essere nell'esercizio in esame hanno riguardato i componenti del Collegio di garanzia sui procedimenti disciplinari nei confronti degli intermediari assicurativi e riassicurativi, del Comitato per l'etica (*ex art. 12 dello statuto*) e di commissioni di esame, oltreché un incarico di relatore per un seminario in tema di digitalizzazione e prestazioni di assistenza tecnica in ambito di contenzioso. L'Istituto, in risposta ad apposita nota istruttoria di questa Corte, ha precisato che, di norma, la difesa in giudizio viene svolta dall'Avvocatura interna, e solo eccezionalmente da professionisti esterni. Nel 2021 è stato conferito mandato difensivo per due giudizi ad un avvocato esterno, tenendo anche conto delle indicazioni fornite dal Consiglio di Stato (parere del 9 aprile 2018) e dalle linee guida Anac in materia di conferimenti diretti di servizi legali. Ha altresì comunicato che i criteri di individuazione dei professionisti esterni sono improntati all'analisi delle materie di volta in volta trattate, delle attestazioni riguardanti la carriera dei soggetti valutati, dell'assenza di conflitti di interesse o di contestuali altri incarichi con l'Ivass, oltreché all'applicazione di principi di rotazione e della disponibilità, ove richiesto, a garantire un impegno assiduo ed effettivo.

L'Istituto ha precisato che i conferimenti all'esterno riguardano incarichi in ottemperanza a norme di legge² (Collegio di garanzia, Comitato per l'etica, commissioni d'esame per la prova di idoneità ai fini dell'iscrizione nel registro degli intermediari assicurativi e riassicurativi), la nomina dei membri delle commissioni di concorso per il reclutamento di personale, incarichi di consulenza diversi dal patrocinio legale, affidati *intuitu personae*, nei casi in cui necessitino competenze specifiche con particolare specializzazione non riscontrabile tra il personale in servizio.

Per quanto concerne l'attività negoziale, l'espletamento di gare ed appalti, l'Ivass gestisce tramite il suo portale telematico le diverse procedure (*ex decreto legislativo 18 aprile 2016, n. 50, art. 58*) e pubblica sul proprio sito *internet* i dettagli di quelle in corso o completate. Lo stesso regolamento di amministrazione e contabilità dell'Istituto prevede la possibilità di aderire agli strumenti forniti dalle centrali di committenza pubbliche, ai sensi della legislazione vigente.

Nella tabella seguente sono rappresentati i dati aggregati riguardanti i contratti per acquisto di beni e affidamenti di servizi conclusi al 31 dicembre 2021.

Tabella 6 - Contratti per affidamenti conclusi al 31 dicembre 2021

Modalità di affidamento utilizzata	Numero contratti	di cui			Importo aggiudicazione, esclusi oneri di legge	Spesa sostenuta nell'esercizio in esame
		Utilizzo Consip	Utilizzo Mepa	Extra Consip e Mepa		
Procedura aperta art. 60, d.lgs. n.50 del 2016	0	0	0	0	0	0
Procedura competitiva con negoziazione art. 36, c. 2, lett. b) d.lgs. n. 50 del 2016	1	0	1	0	50.400	0
Procedura negoziata senza previa pubblicazione del bando (art. 63, c. 2, lett. c) del d.lgs. n. 50 del 2016)	10	0	0	10	243.147	159.727
Affidamento diretto (art. 36, c. 2 lett. a) del d.lgs. n. 50 del 2016)	77	0	11	66	648.774	225.680
Affidamento diretto in adesione ad accordo quadro/convenzione	9	8	0	1	1.582.771	22.230
Totale complessivo	97	8	12	77	2.525.092	407.637

Fonte: Ivass

² Art. 331 del Codice delle assicurazioni private, decreto-legge n. 95 del 2012, convertito dalla legge n. 135 del 2012, art. 13 comma 25; Statuto dell'Ivass, art. 12, comma 2; art. 110 del decreto legislativo 7 settembre 2005, n. 209 e artt. 84 e 85 del regolamento Ivass, n. 40 del 2018.

Da quanto indicato, si evince come per venti procedure su novantasette si sia fatto ricorso a strumenti Consip o al Mercato elettronico per la pubblica amministrazione (Mepa); la procedura con maggior controvalore complessivo risulta l'affidamento diretto in adesione ad accordo quadro o convenzione (1,58 milioni sul totale di 2,53 milioni), per il quale si rileva l'utilizzo degli strumenti Consip per otto procedure su nove. L'affidamento diretto è stato utilizzato per un numero maggiore di contratti (77) ma di modesto importo unitario, per un controvalore complessivo di 649 mila euro (valore medio 8.426 euro).

3.2 L'*internal auditing* e la prevenzione anticorruzione e la trasparenza

L'Istituto ha costituito, nel giugno 2013, l'ufficio di revisione interna, composto da un dirigente e tre funzionari, con l'obiettivo di apportare un contributo, in ottica di terzietà ed indipendenza, alla direzione della gestione dell'Ente.

Secondo quanto indicato dall'Ivass, nel 2021 sono stati effettuati *audit* su due macroprocessi e su due progetti in corso, oltre a due accertamenti mirati riguardanti, rispettivamente, aspetti concernenti la pianificazione IT e profili sanzionatori. È stato anche svolto un intervento di ricognizione delle applicazioni informatiche in uso nell'Istituto. L'attività di controllo interno, inoltre, si è orientata verso una complessiva razionalizzazione dei processi, anche con la costituzione di un gruppo di lavoro volto a rafforzare il sistema di gestione del rischio operativo.

Con apposito regolamento sono disciplinate le materie della pubblicità e della trasparenza dei dati e delle informazioni concernenti l'organizzazione e l'attività dell'Ivass, approvato in ultima versione con provvedimento del Presidente n. 73 del 26 aprile 2018.

La vigilanza anticorruzione è regolata, per l'esercizio in esame, dal Piano triennale per la prevenzione della corruzione e la trasparenza 2020-2022, approvato con delibera del Consiglio il 20 aprile 2020.

Il responsabile della prevenzione della corruzione e per la trasparenza è stato nominato dal Consiglio il 20 dicembre 2013; l'incarico non ha durata prestabilita.

4. L'ATTIVITÀ ISTITUZIONALE

4.1 L'attività di vigilanza

4.1.1 La vigilanza prudenziale su imprese ed intermediari e le procedure di liquidazione

L'Istituto ha continuato a svolgere i compiti specifici della vigilanza prudenziale, ovvero la verifica della stabilità patrimoniale dei gruppi e delle imprese di assicurazione e di riassicurazione italiane e della loro gestione, effettuata attraverso il monitoraggio dei rischi e delle criticità rilevabili dalla loro situazione tecnica, finanziaria e patrimoniale.

Oggetto dell'attività di vigilanza sono state le 94 imprese autorizzate ad esercitare l'attività assicurativa e riassicurativa, di cui 4 rappresentanze di soggetti residenti in Stati terzi (nel 2020 erano complessivamente 99 imprese di cui 3 rappresentanze). Delle imprese nazionali, 49 operano nel ramo danni, 29 nel ramo vita e 12 sono multi-ramo; le rappresentanze estere operano nel solo nel ramo danni.

L'Istituto ha proseguito, inoltre, l'attività di sorveglianza sulle imprese con sede legale in un altro Stato membro della UE e abilitate ad operare in Italia, vigilando sugli operatori di nuova entrata come sulle condotte di mercato. Nel 2021 sono state rilasciate 43 nuove abilitazioni all'ingresso in Italia di imprese UE in libera prestazione di servizi e 21 estensioni di attività nei confronti di operatori comunitari già presenti nel mercato italiano; inoltre, sono state abilitate ad operare in regime di stabilimento 4 rappresentanze di imprese estere e 7 di quelle già esistenti hanno esteso la propria attività ad altri rami assicurativi.

L'attività di vigilanza sulle imprese di assicurazione e riassicurazione è stata soggetta a rimodulazione per effetto delle nuove regole in materia di adeguatezza patrimoniale denominate *Solvency II* (direttiva 2009/138/CE), concretizzatesi con il decreto legislativo 12 maggio 2015, n. 74.

Le imprese di assicurazione sono state assoggettate, quindi, ad ulteriori obblighi informativi di vigilanza nei confronti anche dell'Eiopa (Autorità europea delle assicurazioni e delle pensioni), completando così il sistema denominato *Reporting Solvency II*. Nel 2021, in particolare, l'Ivass ha partecipato a 6 piattaforme di cooperazione, finalizzate allo scambio di informazioni e all'implementazione di sistemi di vigilanza coordinati verso alcune imprese operanti in ambito internazionale.

L'attività di analisi dell'Istituto ha continuato a riguardare anche i documenti Orsa (*Own risk*

and solvency assessment), relativi alla valutazione interna del rischio e della solvibilità, che la nuova normativa ha introdotto come strumento di comunicazione annuale delle compagnie al supervisore, anche in relazione alle strategie di bilancio da attuare.

L'attività dell'Ivass di supervisione dell'appropriatezza dei modelli interni alle imprese (da utilizzare per la valutazione del requisito patrimoniale di solvibilità delle stesse) ha visto l'Istituto impegnato nella prosecuzione dei processi avviati di recente - concretizzatisi nel rilascio delle autorizzazioni a cinque gruppi assicurativi - e in un nuovo processo di *pre-application* (procedure preliminari di approvazione dei modelli interni).

Riguardo all'attività di vigilanza sui gruppi internazionali, l'Ivass ha organizzato 6 collegi dei supervisori (*college of supervisors*) in qualità di coordinatore (*group supervisor*) e ha preso parte, come componente, a 16 di essi; ha proseguito, inoltre, l'attività di vigilanza sui conglomerati finanziari (*financial conglomerate*)³ i cui risultati sono stati discussi nei collegi dei supervisori, aventi come partecipanti le autorità europee dei settori bancario e assicurativo.

La vigilanza cartolare sugli intermediari ha riguardato 233.159 soggetti (cfr. dati Ivass per il 2021) iscritti nel Registro unico degli intermediari assicurativi e riassicurativi (Rui), ai quali si aggiungono 4.034 soggetti esteri iscritti nell'elenco annesso (a fine 2020 risultavano 236.413 iscritti al registro e 6.523 iscritti nell'elenco annesso).

Secondo quanto indicato dall'Istituto, l'attività di vigilanza e quella sanzionatoria sugli stessi intermediari si è concretizzata in 340 interventi di vigilanza (rispetto ai 455 interventi del 2020), con avvio di procedimenti istruttori in 97 casi; sono state esaminate 497 richieste di informativa da parte di intermediari sulla propria posizione nel registro (100 nel 2020).

Su proposta del Collegio di garanzia sui procedimenti disciplinari verso gli intermediari assicurativi e riassicurativi, infine, sono stati adottati 128 provvedimenti (62 nell'anno 2020), di cui 38 di radiazione.

Ai sensi dell'art. 13, comma 38, della legge istitutiva dell'Ivass, le funzioni e le competenze in materia di tenuta del Registro unico degli intermediari nonché la vigilanza sui soggetti iscritti nel registro medesimo dovranno essere trasferite al nuovo Organismo per la tenuta del registro intermediari (Oria): con il d.lgs. 21 maggio 2018, n. 68, art. 4, c. 2 è stata rinnovata all'Ivass la funzione di registrazione degli intermediari, a valere dal 1° ottobre 2018 e fino all'emanazione

³ Con il termine "*financial conglomerate*" si fa riferimento a un gruppo di società soggette a controllo comune (*under common control*) le cui attività - in via esclusiva o predominante - consistono nel fornire servizi significativi in almeno due differenti settori finanziari (bancario, mobiliare, assicurativo).

del regolamento organizzativo di competenza governativa, a seguito di quanto disposto dalla direttiva UE 2018/411 (c.d. *Insurance distribution directive* - IDD). All'inizio dell'anno 2021, il Ministero per lo sviluppo economico (Mise) ha chiesto all'Ivass il contributo tecnico necessario per la definizione del decreto del Presidente della Repubblica teso a disciplinare l'Oria, da emanarsi, come previsto dall'art. 108-bis del d.lgs. n. 209 del 2005, su proposta del medesimo Ministero.

Il 1° luglio 2021 è stata inviata al Mise la bozza di decreto predisposta dall'Istituto, nel cui testo vengono disciplinati:

- l'istituzione dell'organismo;
- il procedimento di nomina dei suoi componenti;
- il passaggio di funzioni e competenze attribuite in via transitoria all'Ivass;
- le modalità e i termini attraverso i quali l'organismo riscuote e gestisce i contributi dovuti dagli intermediari iscritti nel registro;
- la vigilanza dell'Ivass sull'organismo e i relativi flussi informativi.

Il 24 agosto 2021, il Mise ha avviato la consultazione in forma ristretta sulla bozza del testo; nel mese di novembre 2021, l'Istituto ha riscontrato la richiesta di contributo tecnico del Ministero sulle osservazioni formulate in consultazione e manifestato la propria disponibilità ad un incontro, anche al fine di calibrare tempi e modalità degli interventi necessari a completare il quadro disciplinare dell'Organismo, che prevede l'emanazione da parte della stessa Ivass di due regolamenti, volti a definire le modalità di esercizio della vigilanza sull'Oria, il suo funzionamento e le forme di collaborazione reciproca, come previsto rispettivamente dai commi 2 e 4 del citato art. 108-bis. Al momento attuale, le attività regolamentari sono sospese, in attesa che il Mise licenzi il testo del decreto.

Riguardo all'attività di vigilanza sulle procedure di liquidazione coatta amministrativa, nel 2021 l'Istituto si è occupato (tramite verifiche di regolarità e rilascio delle eventuali autorizzazioni) di 30 procedure.

4.1.2 La vigilanza ispettiva

Il servizio ispettorato dell'Ivass - ricostituito a seguito della ristrutturazione organizzativa adottata nel giugno 2013 - nel corso del 2021 ha effettuato 24 accertamenti, di cui 20 su compagnie assicurative e 4 su intermediari; sono state portate a termine 10 verifiche avviate

nell'anno precedente. L'anno in esame è il terzo di attuazione della nuova guida ispettiva, approvata dall'Istituto nel giugno 2018.

L'attività antiriciclaggio di competenza dell'Istituto si è realizzata nell'attuazione di 6 accertamenti, di cui 4 presso imprese, e 5 verifiche programmate dalla Guardia di finanza, cui l'Istituto ha fornito collaborazione.

4.2 L'attività internazionale, normativa e macroprudenziale

L'attività dell'Ivass nell'ambito del coordinamento europeo nel settore assicurativo si è concretizzata, anche nel 2021, nella partecipazione sia ai comitati e sottocomitati Eiopa, sia alle riunioni dei vari organismi specifici, oltre che nella collaborazione con le istituzioni centrali europee.

In ambito globale, l'attività di maggiore rilevanza ha riguardato l'analisi della proposta di revisione della direttiva *Solvency II*, il completamento dei lavori sulla gestione del rischio sistemico delle imprese di assicurazione, la valutazione di una regolamentazione in materia di finanza digitale per la gestione dei rischi telematici, la definizione di requisiti prudenziali quantitativi omogenei per i gruppi attivi a livello globale.

Riguardo all'attività normativa, l'Ivass ha proseguito la collaborazione con i Ministeri per il recepimento di direttive europee di settore; ha adottato, inoltre, 3 nuovi regolamenti.

L'attività macroprudenziale ha riguardato, anche per il 2021, principalmente l'analisi di rischi e punti deboli del settore assicurativo - considerando anche gli effetti globali della pandemia da Covid-19 - organizzando lo *stress test* settoriale in collaborazione con Eiopa. In ottica *Solvency II*, sono stati applicati i diversi strumenti di revisione delle analisi macroprudenziali, focalizzati anche su strumenti quali gli Scfr (*Solvency and financial condition report*), come base di applicazione degli indicatori di rischio europeo (*risk dashboard*) e gli Orsa (v. par. 4.1.1), come base informativa per il rischio finanziario.

Nell'esercizio in esame, l'Istituto ha proseguito l'analisi avviata sull'esposizione al rischio di liquidità del mercato assicurativo, per effetto dell'emergenza pandemica, ed ha verificato l'adozione di logiche reddituali prudenziali ai fini del mantenimento di livelli adeguati di capitalizzazione.

4.3 L'attività statistica e di studio

Fra gli scopi istituzionali dell'Ivass, vi è anche l'ampliamento della conoscenza del mercato assicurativo: nel 2021, l'Istituto ha completato (con il supporto integrato delle risorse tecnologiche della Banca d'Italia) l'attività di migrazione nelle proprie infrastrutture informatiche delle procedure relative alle segnalazioni statistiche di vigilanza.

Con riguardo al comparto responsabilità civile auto, è entrato in esercizio il "preventivatore" pubblico "Preventivass", che consente il confronto dei prezzi delle coperture offerte dalle imprese assicurative operanti in Italia.

È proseguita, inoltre, l'analisi della rilevazione campionaria dei prezzi al dettaglio per la responsabilità civile auto praticati dalle imprese (Iper), i cui risultati sono stati pubblicati, durante l'anno, in bollettini statistici monografici.

Ai fini antifrode, è continuata l'attività di analisi del fenomeno e dei relativi indicatori statistici, oltre al mantenimento delle funzionalità dell'Archivio integrato antifrode (Aia).

L'Istituto ha proseguito, inoltre, l'attività di analisi del mercato assicurativo, i cui risultati sono stati pubblicati nella relazione annuale e nel proprio sito *internet*.

4.4 La tutela dei consumatori

Nell'alveo dell'attività di tutela dei consumatori, l'Ivass è chiamata a gestire i reclami degli assicurati sul comportamento degli operatori del settore assicurativo; nell'anno 2021 ha ricevuto 20.143 reclami (18.919 nel 2020), di cui il 60 per cento relativi al ramo r.c. auto; complessivamente, l'88 per cento dei reclami ha riguardato i rami danni ed il 12 per cento i rami vita.

Lo stesso Istituto informa che si sono concluse le istruttorie relative a 25.715 reclami, con esiti totalmente o parzialmente favorevoli agli assicurati nel 37,8 per cento dei casi.

Con riferimento al più ampio ambito di tutela nel settore assicurativo, nell'esercizio in esame l'Ivass ha continuato le attività propedeutiche all'adozione dei sistemi di risoluzione stragiudiziale delle controversie nel settore assicurativo, in analogia a quanto già realizzato per il settore bancario e finanziario (c.d. arbitro assicurativo), previsti dall'art. 187.1 del d.lgs. 7 settembre 2005, n. 209 (Codice delle assicurazioni private - Cap), come modificato dall'art. 1, comma 18 del d.lgs. 30 dicembre 2020, n. 187.

Il finanziamento della nuova funzione grava sul contributo di vigilanza dovuto dalle imprese e dagli intermediari (artt. 335-336 Cap).

Non è ancora stato emanato il decreto del Ministero dello sviluppo economico, di concerto con il Ministro della giustizia e su proposta dell'Ivass, di determinazione dei criteri di composizione dell'organo decidente e delle procedure di risoluzione delle controversie. A fronte della bozza di schema di decreto presentata dall'Ivass nell'agosto 2019, infatti, si sono susseguiti, per tutto l'esercizio 2020, scambi di pareri ministeriali e la proposta da parte dell'Ivass dello schema di regolamento attuativo; l'interazione da parte dell'Istituto con i diversi Dicasteri è continuata nell'anno 2021, fino alla proposta di decreto fornita dall'Ivass il 20 dicembre 2021 in riscontro a quanto richiesto dal Mise. Successivamente, le attività di collaborazione fra l'Istituto ed il ministero sono continuate: in data 8 luglio 2022, lo stesso Mise ha richiesto l'acquisizione del parere Ivass sul testo regolamentare elaborato. L'Istituto, in data 28 luglio 2022, ha riscontrato tale richiesta comunicando di non avere osservazioni in quanto il testo trasmesso era coerente con quello definito dal Mise in esito all'interlocuzione tra le due amministrazioni.

Riguardo alla vigilanza complessiva nell'ottica di tutela dei consumatori, l'Istituto ha continuato la sua attività di monitoraggio e segnalazione, con la collaborazione di altri istituti ed autorità di vigilanza, mentre l'attività specifica antifrode ha visto l'entrata a regime del citato portale dell'Archivio integrato antifrode (Aia) per gli utenti Ivass e per le imprese.

4.5 L'attività sanzionatoria

L'Ivass ha il potere di comminare sanzioni per illeciti amministrativi nelle attività relative al settore assicurativo: nel 2021 sono state emessi dall'Istituto 465 provvedimenti, di cui 109 sanzioni pecuniarie, 124 sanzioni non pecuniarie e 232 archiviazioni.

Dei suddetti provvedimenti, la gran parte sono relative a violazioni della normativa r.c. auto (89 per cento), mentre i rimanenti fanno riferimento al mancato rispetto degli obblighi di comunicazione all'Istituto ai fini della vigilanza e delle norme in materia di gestione dell'attività di impresa, oltre a violazioni relative all'attività di intermediazione.

Riguardo agli importi delle sanzioni irrogate, nel 2021 ammontano complessivamente a 3,6 milioni.

Gli importi incassati ammontano a circa 3,6 milioni (di cui 3,4 milioni relativi a provvedimenti

emessi nel 2021), destinati al Fondo vittime della strada, gestito da Consap (2,2 milioni) e dall'erario (1,4 milioni).

4.6 La gestione del contenzioso

In considerazione di quanto disposto dall'art. 13, comma 1, dello statuto, a partire dal 1° gennaio 2013 il contenzioso è stato gestito con la rappresentanza diretta in giudizio dei legali dell'Istituto (facenti parte dell'ufficio consulenza legale) iscritti presso l'elenco speciale degli avvocati di enti pubblici tenuto dall'ordine degli avvocati di Roma e senza l'assistenza dell'Avvocatura dello Stato.

Alla data del 31 dicembre 2021, i procedimenti pendenti erano 143 di cui 16 caratterizzati da richieste risarcitorie. In sede istruttoria l'Ente ha rappresentato di classificare le cause con richiesta risarcitoria sulla base del principio contabile dell'Oic n. 31, che raccomanda di distinguere le passività potenziali in base ad una previsione circa il grado di rischio di accadimento "dell'evento" (nella specie, la soccombenza in giudizio) in tre categorie: "probabile", "possibile" e "remoto".

Le stime effettuate sono annualmente vagliate dalla società di revisione in occasione dell'approvazione del bilancio consuntivo.

Nello specifico, alla data del 31 dicembre 2021, l'Istituto non ha riscontrato cause risarcitorie con rischio "probabile".

Per le cause con rischio "possibile" (6 cause), il risarcimento complessivo stimato in caso di soccombenza è stato pari a 9.037.473 euro.

Per le cause con rischio "remoto" (10 cause), non è stato accantonato alcun importo.

Nel 2020 i rischi per il contenzioso erano stati valutati in 3,1 milioni, di cui 2,9 per rischi qualificati come "possibili". Un giudizio, del valore di 1,12 milioni, si è concluso positivamente nel 2022 davanti al TAR del Lazio.

5. LA GESTIONE ECONOMICO-FINANZIARIA

Il bilancio di esercizio dell'Ivass è stato approvato dal Consiglio nella seduta del 29 marzo 2022, ai sensi dell'art. 5, comma 1, lettera i), e dell'art. 14, comma 3, dello statuto ed è redatto sulla base di quanto indicato dal regolamento per la contabilità e l'amministrazione dell'Istituto, la cui versione in vigore nell'esercizio in esame è stata adottata il 29 novembre 2018. La rappresentazione dei dati segue i distinti principi della contabilità economico patrimoniale e della contabilità finanziaria; pertanto, il sistema contabile risulta basato sulle norme riguardanti la contabilità degli enti pubblici non economici, *ex d.p.r.* 27 febbraio 2003, n. 97, apportando, però, adattamenti in base alla peculiare attività dell'Istituto.

Con delibera n. 29 del 28 giugno 2021, lo stesso regolamento per la contabilità e l'amministrazione è stato aggiornato, prevedendo alcune specificazioni per la previsione di pareggio di bilancio (esclusione di alcuni fondi dalla parte vincolata del presunto avanzo di esercizio) e l'istituzione del fondo compensazione entrate contributive (in caso di entrate contributive minori rispetto alle previsioni) e del fondo spese impreviste e maggiori spese (mutuato dalla normativa riguardante gli enti pubblici non economici).

Come sopra accennato, ai sensi dell'art. 13, comma 39 della legge istitutiva dell'Ivass, inoltre, il bilancio di esercizio è soggetto a revisione esterna.

Dal lato delle fonti di finanziamento, è prioritario far presente come l'Ivass sostenga la sua attività principalmente tramite i contributi a carico delle imprese assicuratrici, determinati da atti governativi in corrispondenza con le spese sostenute per l'attività svolta dallo stesso Istituto.

A partire dall'esercizio 2016, sono stati modificati *ex lege* alcuni aspetti della gestione finanziaria dell'Ivass: in particolare, il versamento del contributo obbligatorio di vigilanza a carico delle imprese di assicurazione e riassicurazione deve avvenire entro il 31 gennaio e il 31 luglio di ogni anno (decreto legislativo 12 maggio 2015, n. 74, art. 1 c. 191). L'Istituto, inoltre, è stato assoggettato alla normativa della tesoreria unica⁴, pertanto i rapporti di conto corrente sono diventati di carattere infruttifero ed aventi come destinatario finale la Banca d'Italia.

⁴ Art. 1, c. 742 della legge 28 dicembre 2015, n. 208 - legge di stabilità 2016; l'istituto della tesoreria unica è regolato dalla legge 29 ottobre 1984, n. 720

5.1 Il rendiconto finanziario

Le risultanze della gestione finanziaria degli ultimi due esercizi sono riportate nella tabella seguente.

Tabella 7 - Rendiconto finanziario

	2020	Incidenza % sul totale 2020	2021	Variaz. %	Incidenza % sul totale 2021
ENTRATE					
Correnti	76.677.239	82,00	69.938.546	-8,79	80,22
Partite di giro	16.833.938	18,00	17.247.872	2,46	19,78
Totale entrate	93.511.177	100,00	87.186.418	-6,76	100,00
USCITE					
Correnti	64.356.328	77,41	65.986.966	2,53	76,65
In conto capitale	1.948.384	2,34	2.853.735	46,47	3,31
Partite di giro	16.833.938	20,25	17.247.872	2,46	20,04
Totale uscite	83.138.650	100,00	86.088.573	3,55	100,00
AVANZO O DISAVANZO DI COMPETENZA	10.372.527		1.097.845	-89,42	

Fonte: Ivass

L'esercizio 2021 registra un risultato finanziario di competenza positivo per 1,1 milioni, con una rilevante diminuzione rispetto al 2020: l'esercizio in esame rileva, infatti, un ammontare delle entrate complessive consistentemente minore (-8,79 per cento), mentre le uscite risultano aumentare, in misura minore, sia nella parte corrente (+2,53 per cento) che in quella in conto capitale (+46,47 per cento); queste ultime registrano la realizzazione dei progetti previsti dalle convenzioni stipulate con il Ministero dello sviluppo economico nel biennio 2018-2019.

I dettagli della gestione corrente vengono riportati dalla tabella seguente.

Tabella 8 - Gestione corrente

	2020	Incidenza % sul totale 2020	2021	Variaz. %	Incidenza % sul totale 2021
ENTRATE CORRENTI					
Entrate contributive	75.381.694	98,31	67.653.491	-10,25	96,73
Entrate non contributive	1.295.545	1,69	2.285.056	76,38	3,27
Totale	76.677.239	100,00	69.938.547	-8,79	100,00
SPESE CORRENTI					
Organi dell'istituto	600.781	0,93	594.795	-1,00	0,90
Spese per il personale	46.919.913	72,91	49.814.107	6,17	75,49
Acquisizione di beni e servizi	12.350.527	19,19	10.742.234	-13,02	16,28
Oneri tributari e finanziari	2.822.978	4,39	3.109.760	10,16	4,71
Altri oneri	828.395	1,29	1.028.013	24,10	1,56
Versamenti ad altre autorità	670.000	1,04	560.000	-16,42	0,85
Restituzioni e fondi spese	164.034	0,25	138.057	-15,84	0,21
Totale	64.356.628	100,00	65.986.966	2,53	100,00
SALDO DI PARTE CORRENTE	12.320.611		3.951.581	-67,93	

Fonte: Ivass

Le entrate correnti nell'esercizio 2021, come detto, registrano una diminuzione dell'8,79 per cento rispetto al 2020, per effetto del consistente decremento (-10,25 per cento) delle entrate contributive, che incidono sulle correnti per il 96,7 per cento. Le entrate non contributive incidono solo per il 3,3 per cento e aumentano del 76,38 per cento a seguito, sostanzialmente, del versamento da parte dell'Autorità garante della Concorrenza e del Mercato, a titolo di rimborso, degli importi erogati dall'Ivass nel biennio 2011-2012.

L'utilizzo della quota disponibile dell'avanzo di amministrazione 2020, maggiore rispetto all'esercizio precedente (10,93 milioni rispetto a 5,20), ha consentito, in sede di previsione di bilancio, la programmazione di minori entrate contributive a fronte di maggiori spese per le attività programmate, pari a complessivi 91 milioni, determinando l'Istituto a proporre al Mef una diversa struttura di contribuzione.

Quindi, il Ministero con decreto 9 settembre 2021, ha determinato le misure dei contributi a carico degli intermediari per l'esercizio in esame, diminuendole per agenti di assicurazione, *brokers*, produttori diretti e mantenendole costanti per gli altri intermediari; dall'esercizio in esame, inoltre, sono chiamati a versare il contributo anche gli intermediari europei iscritti

nell'elenco annesso al Registro unico degli intermediari. Con altro decreto di pari data, il Mef ha stabilito la misura della contribuzione a carico delle imprese di assicurazione, distinguendola (rispetto all'aliquota unica dello 0,52 per mille per il 2020) in due aliquote, riferite ai premi netti incassati nell'anno precedente: 0,46 per mille a carico delle imprese di assicurazione e riassicurazione con sede legale in Italia e delle sedi secondarie delle imprese di assicurazione e riassicurazione extracomunitarie stabilite in Italia; 0,10 per mille a carico delle imprese di assicurazione e riassicurazione europee operanti in Italia in regime di stabilimento e in libera prestazione di servizi.

Come detto, per quanto riguarda le spese correnti, nel 2021 si registra un incremento pari al 2,53 per cento rispetto all'esercizio precedente, mantenendo una tendenza alla crescita già rilevata in passato. Gli incrementi di spesa più significativi riguardano sostanzialmente:

- le spese per il personale che registrano un aumento del 6,17 per cento, dovuto principalmente alle maggiori spese per retribuzioni, oneri accessori e rimborsi per missioni (v. capitolo 3);
- gli oneri tributari e finanziari, relativi per la maggior quota all'Irap;
- le quote di iscrizione a organismi nazionali e internazionali (registrate fra gli altri oneri), riferite principalmente all'iscrizione all'EIOPA (Autorità europea delle assicurazioni e delle pensioni aziendali e professionali) ed alla IAIS (Associazione internazionale dei supervisori assicurativi).

Il saldo di parte corrente, per effetto delle dinamiche indicate, riporta un risultato positivo pari a 3,95 milioni.

5.2 La gestione dei residui

La gestione dei residui dell'Istituto è rappresentata, nella sua evoluzione durante l'ultimo biennio, nella seguente tabella.

Tabella 9 - Residui attivi

	2020	2021	Variaz. %
Consistenza ad inizio esercizio (a)	2.004.184	2.181.123	8,83
Riscossioni nell'esercizio (b)	133.598	309.156	131,41
Variazioni nell'esercizio (c)	20.230	-40.697	-301,17
Consistenza a fine esercizio (d = a - b - c)	1.850.356	1.912.664	3,37
<i>Indice di smaltimento (b/a) (%)</i>	7	14	
Residui dell'esercizio (e)	330.767	581.826	75,90
Totale residui esercizio (d + e)	2.181.123	2.494.490	14,37

Fonte: elaborazione Corte dei conti su dati Ivass

Al netto delle operazioni di riaccertamento, dal confronto tra l'esercizio 2021 e il precedente, sul fronte dei residui attivi si evince come l'esercizio in esame abbia registrato proporzionalmente maggiori riscossioni (l'indice di smaltimento è pari al 14 per cento, rispetto al 7 dell'anno precedente), mentre si rileva un aumento del 75,90 per cento dei residui dell'esercizio: il totale dei residui attivi a fine 2021 ammonta a 2,49 milioni, con un incremento del 14,37 per cento rispetto all'esercizio precedente.

Come si evince dalla nota integrativa al bilancio in esame, la maggior parte dei residui attivi (entrate accertate e non incassate) si riferisce a contributi non riscossi da intermediari, di cui una parte consistente risalente nel tempo (il 13,6 per cento è relativo agli esercizi 2007-2010, il 20,9 per cento agli esercizi 2011-2013, il 22,9 per cento agli esercizi 2014-2016, il 19,3 per cento agli esercizi 2017-2020 e il 23,3 per cento all'esercizio 2021). Ciò ha comportato la necessità della costituzione di un cospicuo Fondo svalutazione crediti, pari a circa 1,8 milioni, il cui importo è stato detratto dai crediti iscritti nello stato patrimoniale. La situazione era già stata evidenziata nei precedenti referti.

L'Ente, in sede istruttoria, ha illustrato le fasi della riscossione e ha precisato che il credito residuo al 31 dicembre 2021 verso intermediari, è pari a 2.340.412 euro per un numero totale di 7.408 intermediari (debitori di una o più annualità). L'importo concerne i contributi relativi alle annualità contributive 2007-2021 rappresenta quasi il 2 per cento dell'ammontare complessivo dei contributi dovuti nelle predette annualità. A partire dal 2016 è stata avviata la riscossione coattiva delle annualità pregresse ancora dovute, tramite l'Agenzia delle entrate - riscossione; la percentuale di mancato pagamento evidenzia un andamento decrescente a partire dal 2016, dal 3,2 per cento del 2016 all'1,8 per cento del 2020 e 2021. Fino al 31 dicembre

2020 sono state oggetto di riscossione coattiva le annualità contributive fino al 2018. Nel corso del 2021 è stata avviata la riscossione coattiva del credito residuo 2019. Il Fondo svalutazione crediti inerisce essenzialmente ai crediti con oltre cinque anni di anzianità, svalutati al 100 per cento, ma ancora iscritti in bilancio in quanto in attesa della comunicazione di inesigibilità da parte dell' Agenzia delle entrate; i crediti più recenti sono svalutati in misura correlata all'anzianità del credito.

A fronte dell'obbligo di pagamento del contributo di vigilanza anche a carico delle imprese e degli intermediari di assicurazione aventi sede legale in un altro Stato membro dell'Unione, operanti in Italia in regime di stabilimento e in libera prestazione di servizi, l'Istituto ha comunicato di aver inviato, nel mese di giugno 2021, una lettera a tutte le Autorità di vigilanza estere per chiedere la loro collaborazione al fine di informare i propri soggetti vigilati operanti in Italia dei nuovi obblighi contributivi e per chiedere aggiornamenti della relativa anagrafica: allo scadere del terzo trimestre 2022, l'Ivass ha comunicato in sede istruttoria, inoltre, come non tutte le Autorità abbiano fornito le informazioni richieste e come il pagamento sia stato effettuato da soli 49 intermediari esteri.

Per quanto concerne le imprese estere, il contributo di vigilanza 2021 è stato pagato da 176 imprese nel corso del 2021 e da 20 imprese nei primi mesi del 2022, riducendo così il credito residuo al 31 dicembre 2021 da euro 153.399 ad euro 99.173.

A partire dall'esercizio 2022, al fine di semplificare il procedimento di riscossione, su proposta dell'Ivass, il relativo decreto del Mef precisa che il contributo a carico delle imprese estere deve essere versato:

- a) dalle rappresentanze situate in Italia delle imprese europee che operano in Italia in regime di stabilimento, sulla base dei premi raccolti nel territorio italiano;
- b) dalle case madri delle imprese con sede legale in un altro Stato aderente allo Spazio economico europeo (SEE) che operano in Italia in regime di libera prestazione di servizi, sia direttamente dal proprio paese di origine che tramite proprie rappresentanze situate in altri paesi europei, con riguardo ai premi complessivamente raccolti nel territorio italiano.

L'andamento dei residui passivi nello stesso arco temporale viene riportato nella tabella seguente.

Tabella 10 - Residui passivi

	2020	2021	Variaz. %
Consistenza ad inizio esercizio (a)	9.565.680	8.489.120	-11,25
Pagamenti nell'esercizio (b)	7.292.746	6.057.907	-16,93
Variazioni nell'esercizio (c)	267.656	1.258.200	370,08
Consistenza a fine esercizio (d = a - b - c)	2.005.278	1.173.013	-41,50
<i>Indice di smaltimento (b/a) (%)</i>	76	71	
Residui dell'esercizio (e)	6.483.842	6.714.625	3,56
Totale residui esercizio (d + e)	8.489.120	7.887.638	-7,09

Fonte: elaborazione Corte dei conti su dati Ivass

La gestione dei residui passivi registra minori pagamenti (l'indice di smaltimento diminuisce dal 76 al 71 per cento); i residui relativi all'esercizio risultano aumentati del 3,56 per cento. Tuttavia, le maggiori variazioni negative intervenute nell'anno (-1,26 milioni) determinano una diminuzione del 7,09 per cento del valore complessivo a fine esercizio (da 8,49 a 7,89 milioni).

5.3 La gestione di cassa e la situazione amministrativa

L'andamento dei risultati amministrativi degli ultimi due esercizi è riportato di seguito.

Tabella 11 - Situazione amministrativa

	2020	2021
Consistenza della cassa a inizio esercizio	41.474.012	50.840.166
Riscossioni	93.314.008	86.913.748
in c/competenza	93.180.410	86.604.592
in c/residui	133.598	309.156
Pagamenti	83.947.854	85.431.854
in c/competenza	76.655.108	79.373.947
in c/residui	7.292.746	6.057.907
Consistenza della cassa a fine esercizio	50.840.166	52.322.060
Residui attivi	2.181.123	2.494.490
esercizi precedenti dell'esercizio	1.850.356	1.912.664
dell'esercizio	330.767	581.826
Residui passivi	8.489.120	7.887.638
esercizi precedenti dell'esercizio	2.005.278	1.173.013
dell'esercizio	6.483.842	6.714.625
Avanzo di amministrazione	44.532.169	46.928.912

Fonte: Ivass

Nell'esercizio in esame, la consistenza finale di cassa, pari a 52,3 milioni, ha registrato un incremento del 2,91 per cento.

All'avanzo di amministrazione viene applicata una quota vincolata di cui si indica di seguito il dettaglio.

Tabella 12 - Quota vincolata dell'avanzo di amministrazione

	2020	2021
Fondo Tfr dipendenti	22.101.774	22.515.623
Fondo compensazione entrate contributive	0	218.000
Fondo spese impreviste e per maggiori spese	0	899.442
Fondo adeguamenti contrattuali ex art. 12 del regolamento di contabilità (<i>Fondi per rischi ed oneri</i>)	1.200.000	0
Fondo giudizi pendenti ex art. 12 del regolamento di contabilità (<i>Fondi per rischi ed oneri</i>)	8.600.000	8.600.000
Fondo svalutazione crediti (<i>Fondi per rischi ed oneri</i>)	1.704.240	1.786.424
TOTALE PARTE VINCOLATA	33.606.014	34.019.489
PARTE DISPONIBILE	10.926.155	12.909.423
TOTALE RISULTATO DI AMMINISTRAZIONE	44.532.169	46.928.912

Fonte: Ivass

L'Istituto ha riportato l'origine e la composizione delle voci dell'avanzo vincolato nella nota integrativa al bilancio, cui si rimanda. In particolare, si è registrata la costituzione dei fondi per compensazione entrate contributive e per spese impreviste, l'azzeramento del fondo adeguamenti contrattuali ed il mantenimento del fondo giudizi pendenti: quest'ultimo (pari a 8,6 milioni di euro), determinato sulla base del principio di prudenza, garantisce la disponibilità di cassa per far fronte a contenziosi con rischio di soccombenza probabile o possibile. In considerazione dell'inesistenza, alla fine dell'esercizio 2020, di contenziosi risarcitori con rischio di soccombenza "probabile" (v. par. 4.6), il sopra citato importo non figura, invece, secondo quanto dichiarato dall'Ente, nel fondo rischi e oneri dello stato patrimoniale, il quale accoglie – conformemente a quanto indicato dal principio contabile Oic 31 – le somme destinate a coprire "passività di natura determinata ed esistenza certa o probabile". Gli importi indicati come fondo svalutazione crediti e fondo Tfr dipendenti riflettono sostanzialmente le voci corrispondenti di stato patrimoniale.

5.4 Il conto economico

Si riportano di seguito i dati degli ultimi esercizi del conto economico.

Tabella 13 - Conto economico

	2020	2021	Variaz. % 2021/2020
Contributi di vigilanza	75.381.694	67.653.491	-10,25
Altri proventi	1.295.301	2.284.744	76,39
Totale ricavi	76.676.995	69.938.235	-8,79
Acquisto di beni di consumo e servizi	14.168.318	14.342.016	1,23
Spese per prestazioni professionali e organi istituzionali	599.976	594.796	-0,86
Altri oneri	1.556.976	1.628.146	4,57
Spese per il personale	45.618.347	47.422.208	3,95
Totale oneri gestione corrente	61.943.617	63.987.166	3,30
<i>Margine Operativo Lordo</i>	<i>14.733.378</i>	<i>5.951.069</i>	<i>-59,61</i>
Ammortamenti:			
a) ammortamento mobili e arredi	12.032	11.870	-1,35
b) ammortamento imm. tecniche	2.861	3.064	7,10
d) ammortamento <i>hardware</i>	4.326	1.237	-71,41
d) ammortamento <i>software</i>	105.671	26.715	-74,72
Accantonamento ad altri fondi	1.007.948	1.199.626	19,02
Totale rettifiche di valori ed accantonamenti	1.132.838	1.242.512	9,68
Totale costi	63.076.455	65.229.678	3,41
<i>Risultato operativo</i>	<i>13.600.540</i>	<i>4.708.557</i>	<i>-65,38</i>
Proventi finanziari	244	312	27,87
Oneri finanziari	12.410	24.804	99,87
Proventi ed oneri finanziari	-12.166	-24.492	-101,32
Oneri tributari	2.810.567	3.096.453	10,17
Totale oneri tributari	2.810.567	3.096.453	10,17
Proventi straordinari	19.102	174.288	812,41
Oneri straordinari	193.806	172.068	-11,22
Minusvalenze patrimoniali	857	0	-100,00
Proventi e oneri straordinari	-175.561	2.220	101,26
<i>Risultato economico dell'esercizio</i>	<i>10.602.246</i>	<i>1.589.831</i>	<i>-85,00</i>

Fonte: Ivass

Da tale comparazione, si evince come i ricavi totali registrino nel 2021 una diminuzione

dell'8,79 per cento rispetto all'esercizio precedente, sostanzialmente per effetto della diminuzione dell'aliquota dei contributi di competenza.

Dinamica e composizione delle contribuzioni nell'ultimo triennio sono rappresentate nello schema seguente; esse risentono dell'applicazione delle misure contributive a carico delle imprese di assicurazione e degli intermediari, disposte dal Ministero dell'economia e delle finanze, di cui si è detto: in particolare, per il 2021, si riconferma il notevole decremento dei contributi di vigilanza a carico delle imprese di assicurazione (-10,55 per cento rispetto al 2020).

Tabella 14 - Andamento contributi di vigilanza

	2020	2021	Variaz. %
Contributo di vigilanza a carico delle imprese	68.795.482	61.538.200	-10,55
Contributo di vigilanza a carico degli intermediari	6.586.212	6.115.291	-7,15
Totale entrate	75.381.694	67.653.491	-10,25

Fonte: elaborazione Corte dei conti su dati Ivass

Gli altri proventi comprendono:

- recuperi e rimborsi da parte della Autorità garante della concorrenza e del mercato (1,76 milioni) relativi sia a periodi antecedenti (440 mila euro) che alle ultime annualità previste (1,32 milioni);
- i versamenti (312 mila euro) da parte dei candidati alla prova per l'iscrizione nel registro degli intermediari;
- rimborsi diversi (212 mila euro) riferiti a distacchi e indennità infortuni del personale, uniti a rimborsi di note di credito a fornitori.

Gli oneri di gestione corrente vengono di seguito rappresentati per ammontare ed incidenza nell'ultimo biennio.

Tabella 15 - Ammontare ed incidenza degli oneri di gestione corrente

	Importo 2020	Inc. % sul totale	Importo 2021	Inc. % sul totale
Spese per gli organi dell'istituto	599.976	0,97	594.796	0,93
Spese per il personale	45.618.347	73,64	47.422.208	74,11
Spese per l'acquisto di beni di consumo e servizi	14.168.318	22,87	14.342.016	22,41
Altri oneri	1.556.976	2,51	1.628.146	2,54
Totale oneri di gestione corrente	61.943.617	100,00	63.987.166	100,00

Fonte: elaborazione Corte dei conti su dati Ivass

Si evince, quindi, che le principali voci degli oneri della gestione corrente continuano ad essere le spese per il personale (74,11 per cento del totale) e le spese per acquisti di beni e servizi funzionali all'attività dell'Ivass (22,41 per cento del totale). L'incremento di questi ultimi è dovuto a maggiori costi per missioni del personale in Italia (contabilizzati in questa categoria, secondo i principi contabili civilistici), incrementati per oltre mezzo milione di euro, oltre che per canoni di locazione, aumentati di 160 mila euro per conguagli di oneri accessori relativi al 2020 ma fatturati nell'esercizio in esame; l'aumento dei costi per il personale è dovuto principalmente all'incremento delle voci relative a retribuzioni, oneri previdenziali ed assistenziali e quote Tfr.

Gli importi relativi agli altri oneri si riferiscono principalmente a quote di iscrizione ad organismi internazionali, a trasferimenti (contributo a Consap per la gestione del Centro di informazione), rimborsi di eccedenze contributive e rimborsi verso l'Agenzia delle entrate-Riscossione delle spese connesse allo svolgimento delle procedure di riscossione coattiva.

Nel complesso, la gestione operativa del 2021 mostra un andamento (misurato dal margine operativo lordo) positivo per quasi 6 milioni, in diminuzione rispetto all'esercizio precedente, per l'effetto dei minori ricavi contributivi.

Gli oneri tributari riguardano essenzialmente il costo sostenuto per l'imposta regionale sulle attività produttive (circa 2,7 milioni), per la Tari (196 mila euro) e per l'acconto sull'imposta sostitutiva sulla rivalutazione annua del Tfr (102 mila euro), per un totale complessivo di circa 3,1 milioni.

I proventi e gli oneri straordinari registrano un saldo positivo e derivano principalmente dall'attività di riaccertamento dei residui attivi e passivi svolta dall'Istituto nel corso dell'esercizio, da spese di lite relative ad un patrocinio legale esterno per un caso di particolare complessità, da conguagli di utenze e dal riaccertamento dei crediti verso intermediari.

Il risultato economico, alla luce di quanto sopra, segna un utile di 1,6 milioni, rispetto ai 10,6 milioni di risultato positivo rilevato nell'esercizio precedente.

5.5 Lo stato patrimoniale

La situazione patrimoniale relativa agli ultimi due esercizi viene rappresentata di seguito.

Tabella 16 - Attivo dello stato patrimoniale

	2020	2021	Variaz. %
Immobilizzazioni			
Mobili e arredi	36.095	24.225	-32,89
Impianti	14.482	11.893	-17,88
Hardware	26.298	25.781	-1,97
Software	43.061	16.346	-62,04
Totale	119.936	78.245	-34,76
Crediti			
Crediti v/imprese di assicurazioni	0	153.399	
Crediti v/intermediari e periti	472.245	553.988	17,31
Crediti diversi	971	679	-30,07
Crediti per servizi c/terzi	3.667	0	-100,00
Totale	476.883	708.066	48,48
Disponibilità			
Tesoreria	50.840.166	52.322.060	2,91
Totale	50.840.166	52.322.060	2,91
Ratei e risconti			
Risconti attivi	479.202	155.394	-67,57
Totale	479.202	155.394	-67,57
Totale attivo	51.916.187	53.263.765	2,60

Fonte: Ivass

Le immobilizzazioni costituiscono una posta contabile di modesta entità e registrano nel 2021 un decremento del 34,76 per cento rispetto all'anno precedente, sostanzialmente per via degli ammortamenti dell'esercizio (78 mila euro circa contro i 120 mila euro circa del 2020).

La situazione creditoria registra contabilmente un consistente incremento rispetto all'esercizio precedente (da 477 mila a 708 mila euro) dovuto principalmente al sorgere, a partire dall'esercizio in esame, del credito da contributi di vigilanza delle imprese di assicurazione comunitarie che operano in Italia in regime di stabilimento e di libera prestazione di servizi (153 mila euro); dall'esercizio 2017, l'importo indicato in bilancio dall'Istituto è al netto del fondo svalutazione crediti (determinato secondo i criteri riportati in nota integrativa), come da normativa civilistica. In nota integrativa, inoltre, è stata indicata in dettaglio la ripartizione fra

i vari esercizi dei crediti in essere verso intermediari, dalla quale risulta una diminuzione rispetto al passato dei crediti dell'esercizio relativi a soggetti italiani (cui si aggiungono i crediti verso intermediari operanti in Italia con sede nell'Unione europea), unita ad un'importante persistenza di crediti riferiti ad esercizi pregressi (sul punto v. sopra, par. 5.2).

Le disponibilità liquide si riferiscono esclusivamente al saldo del conto ordinario di tesoreria unica, acceso presso la Banca d'Italia.

Le voci del passivo dello stato patrimoniale sono di seguito riportate.

Tabella 17 - Passivo dello stato patrimoniale

	2020	2021	Variaz. %
Patrimonio netto			
Utili esercizi precedenti	14.379.466	24.981.712	73,73
Utile (perdita) d'esercizio	10.602.246	1.589.831	-85,00
Totale patrimonio netto	24.981.712	26.571.543	6,36
Fondo per rischi ed oneri			
Fondo compensazione entrate contributive	0	218.000	
Fondo per spese impreviste e per maggiori spese	0	899.442	
Fondo giudizi pendenti e adeguamenti contrattuali	1.200.000	0	-100,00
Totale	1.200.000	1.117.442	-6,88
Debiti			
Debiti di funzionamento	1.065.029	997.182	-6,37
Debiti diversi	1.450.396	1.105.396	-23,79
Debiti per servizi c/terzi	1.007.249	848.705	-15,74
Debiti per Tfr	22.101.774	22.515.623	1,87
Totale debiti	25.624.448	25.466.906	-0,61
Ratei e risconti			
Ratei passivi	110.027	107.874	-1,96
Totale	110.027	107.874	-1,96
Totale passivo	51.916.187	53.263.765	2,60

Fonte: Ivass

Il patrimonio netto nel 2021 registra un incremento del 6,36 per cento, per via dell'utile dell'esercizio.

Il fondo rischi ed oneri rappresenta, per l'anno in esame, il fondo compensazione entrate contributive, stanziato per far fronte al rischio di minori entrate accertate rispetto a quelle previste (218 mila euro), ed il Fondo per spese imprevedute e per maggiori spese, relativo a eventuali esigenze future legate a situazioni contingenti non ipotizzabili (899 mila euro); come indicato in nota integrativa e come già accennato in precedenza, l'Istituto non ha accantonato alcuna somma al fondo giudizi pendenti per dichiarata insussistenza di passività potenziali probabili (v. parr. 4.6 e 5.3).

I debiti registrano una diminuzione dello 0,61 per cento rispetto al 2020 (pari a 158 mila euro) dovuta principalmente al decremento dei debiti diversi e dei debiti per servizi in conto terzi (complessivamente, per oltre 500 mila euro); anche i debiti di funzionamento (rappresentati per la quasi totalità da debiti verso fornitori) registrano una lieve flessione (68 mila euro), mentre i debiti per Tfr aumentano per circa 414 mila euro.

Alla fine del periodo in esame, si registra un importo di 3 milioni di debiti a breve (escluso il Tfr) che trova piena copertura nelle disponibilità di tesoreria (pari ad oltre 52 milioni).

6. CONSIDERAZIONI CONCLUSIVE

A seguito di quanto disposto dall'art. 13 della legge n. 135 del 7 agosto del 2012, l'attività di vigilanza nel settore assicurativo, fino a quel momento svolta dall'Isvap, è stata riformata con la costituzione dell'Ivass, Istituto di Vigilanza sulle Assicurazioni. Il nuovo Istituto ha iniziato ad operare il 1° gennaio 2013. Esso presenta caratteristiche peculiari, in quanto non è sottoposto a direttive di altri soggetti pubblici o privati (art. 13, co. 4, del d.l. n. 95 del 2012) e non rientra fra le pubbliche amministrazioni rilevate ai fini del conto economico consolidato dello Stato. La riforma della vigilanza assicurativa ha realizzato un più stretto collegamento con la vigilanza bancaria, in risposta alla sempre maggiore convergenza fra attività bancaria ed assicurativa.

Altri paesi europei hanno scelto di assegnare direttamente le funzioni di vigilanza assicurativa alle banche centrali che già svolgevano analoghe funzioni nel settore bancario. La scelta del legislatore nazionale è invece andata nella direzione di realizzare uno stretto collegamento funzionale fra Ivass e Banca d'Italia, evidente nell'assetto di *governance* del nuovo Istituto.

L'attività dell'Istituto è stata investita dalla profonda trasformazione che ha interessato nell'intera Europa la vigilanza sulle imprese di assicurazione e riassicurazione, per effetto delle nuove regole in materia di adeguatezza patrimoniale denominate *Solvency II* che trovano la propria base normativa nella direttiva 2009/138/EC.

Anche attraverso idonee modifiche organizzative e interventi di formazione indirizzati al personale, l'Istituto si è attrezzato per procedere entro i tempi previsti all'implementazione delle nuove regole ed all'emanazione della necessaria e complessa normativa secondaria.

Sono organi dell'Ivass:

- 1) il Presidente, nella persona del direttore generale della Banca d'Italia;
- 2) il Direttorio integrato, composto dal Governatore della Banca d'Italia, che lo presiede, dal Direttore generale della Banca d'Italia/Presidente dell'Ivass, dai tre vicedirettori generali della Banca d'Italia e dai due consiglieri dell'Ivass, scelti tra persone di indiscussa moralità ed indipendenza oltre che di elevata qualificazione professionale in campo assicurativo;
- 3) il Consiglio, composto dal Presidente e due consiglieri, competente per l'amministrazione generale e per l'esecuzione delle direttive eventualmente impartite dal

Direttorio integrato.

Nel 2021, la spesa complessiva per gli organi dell'Ente è ammontata a 594.176 euro ed è riferibile solo ai due consiglieri non appartenenti alla Banca d'Italia.

La spesa per il personale, nell'esercizio in esame, è ammontata a 49,8 milioni, in aumento rispetto al 2020 (+6,17 per cento).

Nel 2021 l'Istituto ha continuato a svolgere l'attività di vigilanza prudenziale su 94 imprese autorizzate ad esercitare l'attività assicurativa e riassicurativa, nonché la vigilanza cartolare sugli intermediari (233.159 soggetti) iscritti nel Registro unico degli intermediari assicurativi e riassicurativi (Rui), ai quali si aggiungono 4.034 soggetti esteri iscritti nell'elenco annesso. Sono stati effettuati 340 interventi di vigilanza e sono state esaminate 497 richieste di pareri e di informativa sull'attività di intermediazione assicurativa. Sono stati adottati 128 provvedimenti disciplinari, di cui 38 di radiazione. L'Ente, inoltre, ha comminato 233 sanzioni (di cui 109 sanzioni pecuniarie) per illeciti amministrativi nelle attività relative al settore assicurativo. Le sanzioni pecuniarie irrogate nel 2021 sono ammontate a 3,6 milioni; gli importi incassati ammontano a circa 3,6 milioni (di cui 3,4 milioni relativi a provvedimenti emessi nel 2021), di cui 2,2 milioni destinati al Fondo vittime della strada.

L'Ivass ha fornito al Mise il contributo tecnico necessario per la definizione del decreto del Presidente della Repubblica teso a disciplinare il nuovo Organismo per la tenuta del registro intermediari (Oria; art. 1, comma 10 del d.lgs. 21 maggio 2018, n. 68), funzione finora di competenza dello stesso Ivass; il provvedimento ministeriale ancora non è stato adottato.

L'Istituto ha anche continuato le attività propedeutiche all'adozione dei sistemi di risoluzione stragiudiziale delle controversie nel settore assicurativo, in analogia a quanto già realizzato per il settore bancario e finanziario (c.d. "arbitro assicurativo"; art. 1, comma 18 del d.lgs. 30 dicembre 2020, n. 187).

Nel 2021 il rendiconto finanziario dell'Istituto si è chiuso con un avanzo di competenza pari a circa 1,1 milioni (nel 2020 era di circa 10,4 milioni), per effetto principalmente delle minori entrate contributive. La consistenza finale di cassa, pari a 52,3 milioni, ha registrato un incremento del 2,91 per cento.

Nella parte vincolata dell'avanzo di amministrazione si registra un Fondo svalutazione crediti (circa 1,7 milioni), dovuto a pregressi omessi versamenti dei contributi dovuti dagli intermediari. La percentuale di mancato pagamento sul totale dei contributi dovuti evidenzia

un andamento decrescente dal 3,2 per cento del 2016, all'1,8 per cento del 2020 e del 2021. La gestione di cassa si è confermata in attivo per un valore pari a 52,3 milioni, con un incremento del 2,91 per cento.

Il risultato economico risulta positivo anche nel 2021, con un utile di 1,6 milioni (nel 2020 era pari a 10,6 milioni). Tale risultato risente della minore contribuzione a carico di imprese ed intermediari di assicurazione, mentre i costi per beni e servizi sono aumentati in maniera minore.

Di conseguenza, il patrimonio netto aumenta dai 25 milioni di fine 2020 ai 26,6 milioni di fine 2021.



BILANCIO DI ESERCIZIO 2021 IVASS

Approvato dal Consiglio dell'IVASS nella seduta del 29 marzo 2022, ai sensi dell'art. 5, comma 1, lettera i), e dell'art. 14, comma 3, dello Statuto dell'IVASS.



**RELAZIONE SULLA GESTIONE
BILANCIO DI ESERCIZIO 2021
IVASS**



Sommario

Premessa.....	3
1 L' ATTIVITA' DI VIGILANZA NEI CONFRONTI DI IMPRESE E INTERMEDIARI	3
1.1 La vigilanza sulle imprese e sugli intermediari italiani	3
1.2 La vigilanza sulle imprese estere	3
1.3 La vigilanza sulle procedure di liquidazione	4
1.4 Le sanzioni amministrative pecuniarie e disciplinari	4
2 LA TUTELA DEL CONSUMATORE	4
2.1 La gestione dei reclami e il Contact Center.....	4
2.2 Gli interventi nei confronti del mercato e a tutela dei consumatori.....	5
3 LA STABILITA' DEL SISTEMA E DEI MERCATI FINANZIARI –	5
CONTRIBUTO ALL'ATTIVITA' NORMATIVA	5
3.1 L'attività internazionale e normativa.....	5
3.2 La vigilanza macro-prudenziale	6
4 L'ATTIVITA' DI STUDIO, STATISTICA E DI RICERCA.....	6
5 LE RISORSE UMANE, TECNOLOGICHE E FINANZIARIE	6
5.1 Il personale IVASS.....	6
5.2 La formazione del personale.....	7
5.3 L'efficientamento dell'organizzazione.....	7
5.4 La gestione del contenzioso	7
5.5 I sistemi informativi e le attività progettuali	8
5.6 La gestione contabile	8
6 I FATTI DI RILIEVO INTERVENUTI DOPO LA CHIUSURA DELL'ESERCIZIO	9



Premessa

L'esercizio 2021 chiude con un avanzo di amministrazione di 46,9 milioni di euro, in lieve aumento rispetto al 2020 (44,5 milioni di euro), di cui 12,9 milioni di euro di avanzo disponibile e 34 milioni di euro di avanzo vincolato.

In termini economici si rileva un utile di 1,6 milioni di euro (10,6 milioni di euro nel 2020). La diminuzione deriva sostanzialmente dalla contrazione dei contributi di vigilanza incassati (7,7 milioni di euro), in flessione del 10,3% rispetto al 2020. Il risultato d'esercizio confluisce in una riserva di Patrimonio Netto unitamente agli utili degli esercizi precedenti.

Nel prosieguo sono illustrati i risultati raggiunti sul fronte istituzionale e nell'ambito della gestione delle risorse interne. La parte economica e quella finanziaria sono commentate nella nota integrativa.

1 L' ATTIVITA' DI VIGILANZA NEI CONFRONTI DI IMPRESE E INTERMEDIARI

1.1 La vigilanza sulle imprese e sugli intermediari italiani

L'attività di vigilanza si esercita su n. 94 imprese assicurative e su n. 233.159 intermediari italiani iscritti nel RUI, cui si aggiungono n. 4.034 intermediari esteri iscritti nell'elenco annesso.

Il perdurare dell'epidemia da Covid-19 ha comportato anche nel 2021 il monitoraggio mensile della solvibilità di tutte le compagnie del mercato, e il controllo trimestrale della liquidità di un campione di imprese che ha coperto il 100% dei premi Vita e l'80% dei premi Danni. Le verifiche sull'osservanza del criterio di prudenza nella politica dei dividendi hanno comportato in alcuni casi la limitazione o il differimento della distribuzione degli utili conseguiti.

Nell'ambito delle attività di analisi dei rischi e dei relativi sistemi di gestione secondo la disciplina Solvency II sono state rilasciate n. 6 autorizzazioni relative a *model change* di imprese che utilizzano un modello interno di calcolo dei requisiti patrimoniali e n. 3 autorizzazioni all'impiego di *Undertaking Specific Parameters* in seguito a verifiche di adeguatezza della *standard formula*.

La vigilanza supplementare sui conglomerati finanziari e sui gruppi assicurativi *cross border* è stata esercitata mediante la partecipazione dell'Istituto a n. 6 *College* in qualità di *Group Supervisor* e a n. 16 *College* ove altre Autorità ricoprivano il ruolo di *Key Coordinator*.

Nella vigilanza sugli intermediari sono state avviate n. 340 istruttorie (n. 455 nel 2020) che hanno comportato l'avvio di procedimenti sanzionatori in n. 97 casi (n. 93 nel 2020). Oltre all'azione di contrasto al fenomeno dei siti internet non riconducibili ad intermediari iscritti nel RUI, nel 2021 è stata condotta una ricerca su n. 20 intermediari (e n. 3 start-up tecnologiche) al fine di monitorare l'evoluzione e le tematiche *InsurTech* di sviluppo digitale, con particolare riferimento all'offerta fornita attraverso i canali digitali (siti internet e app su smartphone).

Infine, si è concluso il progetto per l'integrazione del *mystery shopping* tra gli strumenti di vigilanza sulla condotta di mercato: n. 140 visite pilota hanno verificato sul campo le modalità di vendita dei prodotti assicurativi; uno specifico manuale operativo è stato elaborato in vista di una campagna di verifiche da effettuarsi nel 2022.

L'attività ispettiva ha riguardato n. 24 accertamenti (n. 20 su imprese assicurative e n. 4 su intermediari). L'aumento rispetto alle n. 15 verifiche del 2020 si ascrive alla ripresa dell'attività seguita al miglioramento delle condizioni pandemiche e all'impiego di una formula ibrida che ha contato n. 2.129 giornate ispettive *on site* e n. 1.000 giornate *da remoto*.

1.2 La vigilanza sulle imprese estere

Sono state rilasciate n. 43 nuove abilitazioni all'avvio dell'operatività in Italia di imprese UE in regime di libera prestazione di servizi e n. 21 estensioni di attività in altri rami assicurativi ad operatori già presenti nel mercato italiano. Inoltre, sono state abilitate ad operare in regime di stabilimento n. 4 Rappresentanze di imprese, e altre n. 7 hanno esteso la propria attività ad altri rami. Si è proceduto alla cancellazione di n. 19 imprese.



Risultano abilitate ad operare nel territorio italiano n. 970 imprese appartenenti allo SEE (n. 880 in libera prestazione di servizi e n. 90 in regime di stabilimento).

1.3 La vigilanza sulle procedure di liquidazione

Al 31 dicembre 2021 le procedure di liquidazione coatta amministrativa vigilate dall'IVASS erano n. 30 (n. 36 nel precedente esercizio): per n. 9 sono stati depositati gli atti finali e si sta dando esecuzione al riparto finale e per una è stata autorizzato il deposito degli atti finali.

L'IVASS ha proseguito l'attività di supervisione sul regolare svolgimento delle operazioni liquidatorie e ha emesso n. 296 provvedimenti (n. 373 nel 2020), ivi inclusi n. 102 atti di rinnovo o sostituzione dei commissari e dei componenti dei comitati di sorveglianza venuti a scadenza.

L'Istituto ha, inoltre, rilasciato autorizzazioni all'erogazione di circa 139 milioni di euro in favore dei creditori (26 milioni di euro nel 2020).

1.4 Le sanzioni amministrative pecuniarie e disciplinari

Nel 2021 l'Istituto ha emesso n. 233 provvedimenti (n. 145 nel 2020), di cui n. 109 sanzioni pecuniarie, n. 124 sanzioni non pecuniarie.

Sono stati emanati n. 128 provvedimenti su proposta del Collegio di garanzia nei confronti di intermediari (n. 62 nel 2020), tra cui n. 53 censure e n. 38 radiazioni.

Gli importi incassati nell'esercizio 2021 per provvedimenti sanzionatori emessi nell'anno e negli anni precedenti sono stati pari a 3,6 milioni di euro (2 milioni di euro nel 2020), di cui 2,2 milioni di euro a favore di Consap – Fondo di Garanzia Vittime della Strada e 1,3 milioni di euro in favore dell'Erario.

2 LA TUTELA DEL CONSUMATORE

2.1 La gestione dei reclami e il Contact Center

Nel 2021 sono pervenuti n. 20.143 reclami, con un aumento del 6,5% rispetto ai n. 18.919 reclami dell'esercizio precedente ascrivibile alle maggiori doglianze (+16,1%) registrate nel ramo R.C. Auto. Ammontano a n. 1.181 le richieste di informazioni pervenute da consumatori, Procure, Forze dell'Ordine, ecc. (+30,6% rispetto alle n. 904 richieste del 2020).

Rami	Reclami 2021		Reclami 2020		2021 - 2020	
	Num.	%	Num.	%	Δ Num.	Δ %
R.C.Auto	12.117	60,2%	10.441	55,2%	1.676	16,1%
Altri Rami Danni	5.675	28,2%	5.986	31,6%	-311	-5,2%
Totale Rami Danni	17.792	88,3%	16.427	86,8%	1.365	8,3%
Totale Rami Vita	2.351	11,7%	2.492	13,2%	-141	-5,7%
Totale Rami Danni e Vita	20.143	100,0%	18.919	100,0%	1.224	6,5%

Nel corso del 2021 il Contact Center ha gestito complessivamente n. 45.907 telefonate (cfr. seguente tabella), di fatto, equamente distribuite tra consumatori e intermediari, con una media di n. 3.825 telefonate mensili e n. 180 chiamate al giorno.

Chiamate	2021		2020		2021 - 2020	
	Num.	%	Num.	%	Δ Num.	Δ %
Consumatori	23.875	52,0%	29.230	53,3%	-5.355	-18,3%
Intermediari	22.032	48,0%	25.623	46,7%	-3.591	-14,0%
Totale	45.907	100,0%	54.853	100,0%	-8.946	-16,3%

Con l'avvio del preventivatore pubblico R.C. Auto "Preventivass" dal maggio 2021, il Contact Center ha inoltre assistito n. 661 chiamate relative al servizio di preventivazione pubblica.



2.2 Gli interventi nei confronti del mercato e a tutela dei consumatori

L'attività di analisi e gestione dei reclami presentati dai consumatori mira ad individuare i disservizi alla base delle doglianze, al fine, da un lato, di accertare il rispetto della normativa vigente e di agevolare le soluzioni più idonee delle controversie, e, dall'altro, di richiedere l'adozione da parte dei soggetti vigilati di misure correttive nei processi aziendali coinvolti nell'ottica di una più incisiva tutela dei consumatori.

Sono state principalmente trattate problematiche connesse al ramo R.C. Auto (ritardi nei risarcimenti dei sinistri e corretta alimentazione della banca dati delle coperture); ai rami vita (ritardi nella liquidazione delle prestazioni ed importi delle somme corrisposte); alle polizze R.C. Sanitarie (controversie su mancati e/o inadeguati risarcimenti di sinistri per contagi da Covid e contestazioni riferibili alla corretta applicazione delle garanzie).

Con riferimento al prossimo avvio dell'Arbitro Assicurativo sono proseguite sia le interlocuzioni con le competenti sedi ministeriali per la definizione dell'impianto normativo, sia la predisposizione della relativa struttura organizzativa, con la mappatura dei processi operativi, il collaudo delle infrastrutture informatiche, la formazione della dotazione organica.

Infine, si è conclusa la collaborazione con la Banca d'Italia per la realizzazione del progetto *EspTech*, i cui risultati potranno essere utilizzati per intercettare ricorrenti anomalie anche nella gestione dei rapporti tra imprese e assicurati, in un'ottica di innovazione digitale e di potenziamento dell'azione di vigilanza.

3 LA STABILITA' DEL SISTEMA E DEI MERCATI FINANZIARI – CONTRIBUTO ALL'ATTIVITA' NORMATIVA

3.1 L'attività internazionale e normativa

L'Istituto collabora nell'elaborazione della normativa assicurativa comunitaria, partecipando a Comitati, gruppi di lavoro e *task force* costituiti in ambito EIOPA; a consessi di *standard setters* a rilevanza mondiale (IAIS, OCSE); ad incontri del *Joint Committee* e dell'ESRB¹; a tavoli presso il Consiglio o la Commissione dell'Unione Europea.

Nel 2021 le tematiche di maggiore interesse hanno riguardato la revisione della Direttiva Solvency II, il completamento di un *framework* per la gestione del rischio sistemico delle imprese di assicurazione, l'analisi di una regolamentazione in materia di finanza digitale per la gestione dei rischi ICT, la definizione di requisiti prudenziali quantitativi omogenei per i gruppi attivi a livello globale. Nel 2021 sono stati emanati i seguenti atti:

- Regolamento IVASS n. 49 del 3 novembre 2021, che disciplina i procedimenti per l'adozione dei provvedimenti previsti dal DM n. 100/2021 che istituisce la *sandbox*;
- Regolamento IVASS n. 48 del 13 luglio 2021, recante disposizioni in materia di maggiorazione del capitale (*capital add-on*);
- Regolamento IVASS n. 47 del 27 aprile 2021, concernente le disposizioni in materia di piani di risanamento e finanziamento;
- Provvedimento n. 117 del 22 dicembre 2021, recante i parametri di calibrazione degli incentivi/penalizzazioni per le compensazioni tra imprese in materia di risarcimento diretto;
- Provvedimento n. 115 del 3 dicembre 2021, che ha fissato l'aliquota per il calcolo degli oneri di gestione da dedursi dai premi dell'esercizio 2022 ai fini della determinazione del contributo di vigilanza;
- Provvedimento n. 113 del 6 ottobre 2021, che ha fissato modalità e termini per il versamento del contributo di vigilanza a carico delle imprese con sede legale negli stati dello SEE che operano in Italia in regime di stabilimento o di libera prestazione di servizi;

¹ Il *Joint Committee* assicura il coordinamento dell'EIOPA con le altre Autorità competenti per gli altri settori finanziari. Il Comitato Europeo per il Rischio Sistemico (ESRB) analizza l'evoluzione dei rischi sistemici e sviluppa strumenti e politiche macro-prudenziali per prevenire crisi finanziarie o limitarne gli effetti.



- Provvedimento n. 111 del 13 luglio 2021, recante disposizioni su criteri e metodologie di autovalutazione e di mitigazione del rischio di riciclaggio;
- Provvedimento n. 109 del 27 gennaio 2021, recante modifiche al Regolamento IVASS n. 7/2007 relativo all'estensione al 1° gennaio 2023 dell'esenzione temporanea dall'applicazione dell'*International Financial Reporting Standard 9*;
- Provvedimento n. 108 del 27 gennaio 2021, recante modifiche e integrazioni al Regolamento IVASS n. 43/2019 concernente l'attuazione delle disposizioni sulla sospensione temporanea delle minusvalenze nei titoli non durevoli;
- Provvedimento n. 107 del 12 gennaio 2021, recante modifiche al Regolamento ISVAP n. 14/2008 concernente il trasferimento di portafogli in *run-off*;
- Documento di consultazione n. 3/2021, relativo a uno schema di Regolamento recante le disposizioni inerenti alla realizzazione del Nuovo Preventivatore R.C. Auto;
- Documento di consultazione n. 2/2021, relativo a uno schema di Regolamento recante disposizioni in materia di maggiorazione di capitale;
- Documento di consultazione n. 1/2021, relativo a uno schema di Provvedimento recante disposizioni in materia di piani di risanamento e finanziamento.

3.2 La vigilanza macro-prudenziale

La particolare congiuntura pandemica ha imposto l'esame degli effetti dei principali fattori di rischio sugli assetti economici, finanziari e patrimoniali delle imprese di assicurazione.

Specifiche analisi di *stress test* in scenari di tassi *low for long* hanno interessato n. 4 gruppi assicurativi (su indicazione EIOPA) e n. 8 imprese nazionali (su impulso IVASS) al fine di valutare la resilienza del sistema assicurativo nazionale. In collaborazione con la citata Autorità europea di settore sono state condotte analisi di *sensitivity* al fine di valutare gli impatti della volatilità degli spread sulla solvibilità delle imprese e gli effetti del deterioramento delle posizioni di liquidità sulle situazioni patrimoniali delle imprese. Specifici monitoraggi hanno interessato sia i rischi finanziari legati alle scelte di investimento e all'operatività in strumenti finanziari derivati, sia i rischi tecnici di sottoscrizione legati ai cambiamenti climatici.

E' stata, infine, verificata l'adozione di prudenziali logiche di distribuzione degli utili e di erogazione di remunerazioni variabili, che assicurino adeguati livelli di capitalizzazione a sostegno della ripresa economica e ai fini della mitigazione del rischio sistemico.

4 L'ATTIVITA' DI STUDIO, STATISTICA E DI RICERCA

Nel più ampio progetto di integrazione delle risorse tecnologiche tra Banca d'Italia e IVASS, è stata completata nel 2021 la migrazione delle procedure di raccolta, controllo e validazione delle segnalazioni statistiche di vigilanza (ivi inclusi i bilanci civilistici) nelle infrastrutture informatiche dell'Istituto di emissione.

Come già accennato, è entrato in esercizio il preventivatore pubblico "Preventivass", che consente di confrontare i prezzi delle coperture R.C. Auto offerte dalle imprese assicurative operanti in Italia.

Sono allo studio sistemi di valorizzazione degli attivi delle imprese e schemi pre-ispettivi per l'analisi delle *Best Estimate Liability* sulla base delle comunicazioni sistematiche ricevute dalle compagnie.

5 LE RISORSE UMANE, TECNOLOGICHE E FINANZIARIE

5.1 Il personale IVASS

Le spese per il personale hanno totalizzato 49,8 milioni di euro, comprensive dei costi sostenuti per missioni in Italia (1 milione di euro) e per la formazione (192 mila euro).



Al 31 dicembre 2021 l'Istituto conta complessive 373 risorse (eguale numero al 31 dicembre 2020), di cui 368 e 5 con contratto rispettivamente a tempo indeterminato e determinato².

Area		Personale a tempo indeterminato	Personale a tempo determinato	Totale
Professionale /	Direttori / Direttori Centrali	32	1	33
Manageriale	Specialisti / Esperti	284	0	284
Operativa	Operativi	52	4	56
Totale		368	5	373

Nel corso del 2021 hanno cessato l'attività 21 risorse a tempo indeterminato e sono state effettuate 21 assunzioni: n. 13 esperti con profili in ambito giuridico, n. 4 esperti con orientamento nelle discipline ICT e n. 2 risorse con il profilo di Avvocato; a questi si aggiungono la stabilizzazione di una risorsa già impiegata con contratto a termine e l'assunzione a tempo determinato di una risorsa con disabilità.

L'Istituto si è inoltre avvalso di 33 risorse distaccate dalla Banca d'Italia, di cui 12 direttori.

Nel 2021 sono state svolte procedure di *vacancy* per la copertura di una posizione apicale (Capo Servizio) e di n. 8 posizioni di linea (Capo e Vice Capo Divisione, Capo Settore); le procedure si sono concluse a gennaio 2022 con l'attribuzione di n. 7 delle n. 8 posizioni³.

5.2 La formazione del personale

La formazione tecnico-specialistica ha interessato tematiche di stretta attualità e in continua evoluzione al fine di rafforzare l'attività di vigilanza.

Sono state intensificate le esperienze lavorative presso Banca d'Italia con la finalità di arricchire il know how delle Strutture e incentivare le sinergie tra le Funzioni della Banca centrale e dell'IVASS.

Si è fatto ampio ricorso all'offerta formativa di Banca d'Italia su tematiche manageriali, sulle competenze trasversali nonché sulle varie forme di scrittura professionale. Per lo sviluppo delle capacità manageriali sono stati attivati percorsi formativi individuali dedicati ai Capi e Vice Capi delle Strutture, personalizzati in ragione del contesto lavorativo, del ruolo ricoperto e delle specifiche esigenze.

Nell'area informatica è proseguita la formazione sui linguaggi di programmazione nonché sul Data Warehouse di Vigilanza. E' proseguita, inoltre, l'attività di formazione linguistica, la formazione obbligatoria in materia di salute e sicurezza sul luogo di lavoro, sulla riservatezza e tutela dei dati personali e in materia di etica e legalità.

5.3 L'efficientamento dell'organizzazione

L'esperienza maturata nella gestione dell'emergenza pandemica ha costituito la base per la definizione di un nuovo modello di organizzazione del lavoro, in cui la modalità a distanza coesiste e si integra stabilmente con quella in presenza, garantendo la continuità operativa dell'Istituto e lo svolgimento dei suoi compiti istituzionali.

L'evoluzione dell'assetto dell'Istituto ha visto la costituzione di due nuovi Settori in materia di adeguamento della normativa contabile assicurativa e di gestione del Nuovo Preventivatore R.C. Auto. Le sinergie con la Banca d'Italia hanno comportato il trasferimento presso la stessa del personale e delle attività in materia di gestione documentale.

È proseguita, infine, l'attività di controllo di gestione, con l'analisi delle schede di rilevazione delle quantità di lavoro svolto, dedicata ai processi/attività delle Strutture.

5.4 La gestione del contenzioso

Sono state n. 34 le azioni intraprese nei confronti dell'IVASS nel 2021 (+36% rispetto alle

² Sono in regime di distacco 8 dipendenti, di cui 6 presso la Banca d'Italia e 2 presso istituzioni europee. Inoltre 2 Direttori sono in aspettativa presso l'EIOPA.

³ Per una posizione manageriale oggetto di *vacancy* non sono pervenute candidature.



n. 25 cause del 2020), ivi inclusi i ricorsi straordinari al Capo dello Stato.

La difesa legale è stata gestita dagli avvocati dell'Ufficio Consulenza legale, iscritti presso l'Elenco speciale degli avvocati di enti pubblici⁴. In due casi, di particolare complessità, il collegio difensivo è stato integrato con un professionista esterno.

5.5 I sistemi informativi e le attività progettuali

Nel 2021 è proseguito il percorso di evoluzione digitale dell'Istituto, tramite la progressiva integrazione dei servizi informatici nelle infrastrutture della Banca d'Italia, al fine di potenziare i sistemi di sicurezza e di minimizzare i rischi di perdita di dati o di malfunzionamento degli applicativi⁵.

Nel corso del 2021, è stata avviata la fase di studio per le seguenti iniziative:

- la procedura Whistleblowing per la realizzazione di un sistema di ricezione e gestione delle segnalazioni di irregolarità e illeciti effettuate da dipendenti IVASS, da distaccati della Banca d'Italia e da personale esterno dotato di utenza;
- il progetto VAIGA per l'automazione del processo di calcolo del valore di mercato e dell'indice di rischio degli *asset* delle imprese assicurative;
- il progetto IPER per la raccolta e il trattamento di dati sui prezzi delle garanzie R. C. Auto.

Sono proseguite le attività di realizzazione dei seguenti progetti:

- Evoluzione Banca Dati Sinistri, per gli adeguamenti alle innovazioni normative e alle esigenze operative, e per migrare la procedura sugli apparati di Banca d'Italia;
- Registro Unico degli Intermediari, al fine di raccordare il Registro in un'unica base dati e in un unico applicativo informatico;
- Sistema informativo Reclami, per l'adozione di una migliore applicazione, dotata di adeguati presidi in materia di sicurezza informatica e continuità operativa;
- Arbitro Assicurativo, per realizzare un sistema informativo deputato alla risoluzione stragiudiziale di controversie in materia di contratti assicurativi;
- Data Warehouse Preventivatore, per la raccolta e gestione dei dati forniti dagli utenti del preventivatore Preventivass;
- progetto CARD, per gestire le attività inerenti al modello CARD nelle operazioni per il calcolo, la simulazione degli incentivi e lo scambio dei flussi informativi con CONSAP;
- Sistema Informativo Sanzioni, per realizzare un'applicazione a supporto del processo sanzionatorio dell'Istituto dotata di adeguati presidi in materia di sicurezza informatica e più elevati requisiti di continuità operativa.

E' stato rilasciato in produzione il citato preventivatore pubblico "Preventivass" che consente di confrontare i prezzi delle coperture R.C.Auto offerte dalle imprese assicurative.

5.6 La gestione contabile

La gestione della contabilità finanziaria ed economico-patrimoniale dell'Istituto è affidata alla Divisione Contabilità e Bilancio che, inoltre, svolge il servizio di cassa e cura i rapporti con la banca tesoriere, provvede al pagamento delle retribuzioni, cura la gestione della riscossione dei contributi di vigilanza, gestisce la liquidazione delle missioni del personale e sovrintende alla gestione amministrativa della Cassa di previdenza dei dipendenti.

Si rimanda alla Premessa per le principali risultanze del Bilancio d'esercizio 2021.

A decorrere dal preventivo 2021 sono stati istituiti 2 fondi:

- un Fondo compensazione entrate contributive, destinato alla copertura finanziaria della spesa, qualora le entrate contributive accertate risultassero inferiori alle previsioni;

⁴ L'attività di supporto giuridico dell'Ufficio Consulenza Legale si è tradotta in n. 251 pareri (n. 228 nel 2020) rilasciati alle Strutture dell'Istituto, nell'impegno in gruppi di lavoro e seminari giuridici e nella partecipazione alla Cabina di Regia per l'Innovazione tecnologica nel settore assicurativo.

⁵ Si è soliti suddividere il processo di sviluppo dei servizi IT nelle fasi di studio, realizzazione e rilascio in produzione.



- un Fondo per le spese impreviste e per le maggiori spese”, per fronteggiare eventuali esigenze future legate a situazioni contingenti non prevedibili dall'Istituto⁶.

In seguito al recepimento nel contesto nazionale della *Insurance Distribution Directive* volta a garantire una maggiore tutela agli assicurati, è stato introdotto dall'esercizio 2021 l'obbligo di pagamento del contributo di vigilanza anche a carico delle imprese di assicurazione e intermediari UE operanti in Italia. La nuova attività ha richiesto, da un lato, di censire la nuova platea contributiva chiedendo la collaborazione delle Autorità di vigilanza dello SEE per aggiornare gli elenchi a disposizione dell'Istituto e, dall'altro, di aggiornare le procedure di riscossione e rendicontazione dei pagamenti laddove non era possibile utilizzare il sistema PagoPA dedicato alla riscossione dei contributi.

6 I FATTI DI RILIEVO INTERVENUTI DOPO LA CHIUSURA DELL'ESERCIZIO

Non sono intervenuti fatti di rilievo dopo la chiusura dell'esercizio che hanno avuto impatti sul bilancio 2021.

⁶ Non è stato accantonato alcun importo al Fondo giudizi pendenti per insussistenza di passività potenziali probabili.



**NOTA INTEGRATIVA
BILANCIO DI ESERCIZIO 2021
IVASS**



Sommario

1. PRINCIPI DI REDAZIONE DEL BILANCIO	3
2. CRITERI CONTABILI E DI VALUTAZIONE.....	3
NELLA DIMENSIONE ECONOMICO-PATRIMONIALE.....	3
3. COMMENTO ALLE VOCI DELLO STATO PATRIMONIALE	4
3.1 Immobilizzazioni.....	5
3.2 Crediti.....	5
3.3 Disponibilità.....	6
3.4 Ratei e risconti attivi	6
3.5 Patrimonio netto	7
3.6 Fondi per rischi e oneri.....	7
3.7 Debiti.....	7
3.8 Ratei e risconti passivi.....	8
4. COMMENTO ALLE VOCI DEL CONTO ECONOMICO	8
4.1 Contributi di vigilanza	8
4.2 Altri proventi.....	9
4.3 Oneri gestione corrente.....	9
4.4 Rettifiche di valori e accantonamenti	11
4.5 Proventi e oneri finanziari.....	11
4.6 Oneri tributari	12
4.7 Proventi e oneri straordinari	12
5. COMMENTO ALLA SITUAZIONE AMMINISTRATIVA	12
E AL RENDICONTO FINANZIARIO	12
5.1 L'avanzo di amministrazione	12
5.2 Le entrate.....	13
5.3 Le uscite.....	15



1. PRINCIPI DI REDAZIONE DEL BILANCIO

Il bilancio di esercizio dell'IVASS è composto dallo stato patrimoniale, dal conto economico, dalla situazione amministrativa, dal rendiconto finanziario e dalla nota integrativa. Al bilancio è allegata la relazione sulla gestione.

Per la redazione del bilancio, le norme di riferimento sono:

- il Decreto del Presidente della Repubblica del 27 febbraio 2003, n. 97 – Regolamento concernente l'amministrazione e la contabilità degli enti pubblici non economici di cui alla Legge del 20 marzo 1975, n. 70;
- il Regolamento per l'amministrazione e la contabilità dell'IVASS, approvato dal Consiglio ai sensi dell'art. 5, comma 1, lett. a) dello Statuto dell'IVASS (di seguito Regolamento di contabilità).

La nota integrativa illustra le risultanze di bilancio nella dimensione economico-patrimoniale e nella dimensione finanziaria.

I dati riportati negli schemi di bilancio e nelle tabelle inserite nella nota integrativa sono espressi in euro, con due cifre decimali.

Il bilancio è redatto secondo il principio della continuità aziendale.

2. CRITERI CONTABILI E DI VALUTAZIONE NELLA DIMENSIONE ECONOMICO-PATRIMONIALE

Immobilizzazioni

Le immobilizzazioni sono iscritte al costo di acquisto comprensivo degli oneri accessori e di tutti gli altri oneri sostenuti affinché l'immobilizzazione possa essere utilizzata, esclusi gli oneri finanziari, al netto dei relativi fondi di ammortamento. L'IVA è compresa nella voce di costo, trattandosi di operazioni di carattere istituzionale e non commerciale.

Le immobilizzazioni materiali, la cui utilizzazione è limitata nel tempo, sono ammortizzate in ogni esercizio in relazione alla loro residua possibilità di utilizzazione e i valori complessivi degli ammortamenti sono dedotti dai valori originari dei beni. Le eventuali svalutazioni delle immobilizzazioni materiali sono riportate a diretta diminuzione del valore delle immobilizzazioni.

Le aliquote di ammortamento¹ relative ad impianti, attrezzature e macchine d'ufficio non informatiche, sono state calcolate nella misura del 15%; quelle relative a mobili, arredi d'ufficio e apparecchiature informatiche sono state calcolate nella misura del 20%. In tutti i casi le aliquote sono ridotte alla metà nell'esercizio in cui i beni sono acquisiti a patrimonio.

Crediti

I crediti sono valutati sulla base del presumibile valore di realizzo. A partire dal 2017, i crediti sono iscritti al netto del fondo svalutazione crediti per le perdite per inesigibilità che possono ragionevolmente essere previste. L'ammontare del fondo è stimato in misura tale da coprire, nel rispetto del principio di competenza, le suddette perdite non ancora manifestatesi, ma temute o latenti. Ai fini della valorizzazione del fondo è stato analizzato l'andamento dei crediti per ciascuna generazione. Nell'ipotesi che il tempo massimo di recupero di un credito sia di 5 anni, è stato costruito un numero indice a base fissa che determina, partendo dai crediti in essere al termine di ciascun anno, il tasso di insolvenza nel tempo.

¹ Le aliquote di ammortamento utilizzate dall'IVASS sono quelle previste dall'art. 229 del d.lgs. 18 agosto 2000, n. 267 (T.U.E.L.).

**Disponibilità**

Le disponibilità sono valutate al loro valore nominale e sono relative esclusivamente alla tesoreria.

Ratei e risconti

I ratei attivi e passivi accolgono quote di ricavi o di costi di competenza dell'esercizio che avranno manifestazione finanziaria successivamente.

I risconti attivi e passivi rappresentano quote di costi o di ricavi di competenza di futuri esercizi che hanno già avuto manifestazione finanziaria. In particolare, il valore del magazzino relativo a cancelleria e materiale elettrico è compreso nei risconti attivi, a rettifica dei costi sostenuti, per una migliore rappresentazione di bilancio.

I ratei e i risconti sono calcolati secondo il criterio della competenza temporale nel rispetto dell'art. 2424 bis, comma 6, del codice civile.

Patrimonio netto

La voce è costituita dalla somma degli utili degli esercizi precedenti e dal risultato economico dell'esercizio.

Fondi per rischi e oneri

I fondi per rischi e oneri accolgono le passività potenziali probabili², in conformità a quanto indicato dal principio contabile OIC 31.

Per esigenze di prudenza, nel rendiconto finanziario è accantonato un importo a fronte di possibili rischi legati al contenzioso (fondo giudizi pendenti) e un fondo a garanzia della copertura finanziaria della spesa qualora le entrate contributive accertate risultino inferiori alle relative previsioni (fondo compensazione entrate contributive), entrambi finanziati dall'avanzo.

Debiti

I debiti e le altre passività sono esposti al valore nominale.

3. COMMENTO ALLE VOCI DELLO STATO PATRIMONIALE

Si riportano di seguito le poste dello stato patrimoniale.

ATTIVO	2021		2020		Variazione	
	Importo	Comp. %	Importo	Comp. %	Importo	%
A) IMMOBILIZZAZIONI	78.244,77	0,1%	119.935,53	0,2%	-41.690,76	-34,8%
B) CREDITI	708.066,35	1,3%	476.883,04	0,9%	231.183,31	48,5%
C) DISPONIBILITA'	52.322.059,93	98,2%	50.840.165,96	97,9%	1.481.893,97	2,9%
D) RATEI E RISCONTI	155.394,08	0,3%	479.201,98	0,9%	-323.807,90	-67,6%
Totale	53.263.765,13	100,0%	51.916.186,51	100,0%	1.347.578,62	2,6%

PASSIVO	2021		2020		Variazione	
	Importo	Comp. %	Importo	Comp. %	Importo	%
A) PATRIMONIO NETTO	26.571.542,93	49,9%	24.981.712,27	48,1%	1.589.830,66	6,4%
B) FONDI PER RISCHI ED ONERI	1.117.442,26	2,1%	1.200.000,00	2,3%	-82.557,74	-6,9%
C) DEBITI	25.466.906,19	47,8%	25.624.447,70	49,4%	-157.541,51	-0,6%
D) RATEI E RISCONTI	107.873,75	0,2%	110.026,54	0,2%	-2.152,79	-2,0%
Totale	53.263.765,13	100,0%	51.916.186,51	100,0%	1.347.578,62	2,6%

² I fondi per rischi e oneri dello Stato Patrimoniale accolgono, quando valorizzati: il fondo adeguamento contrattuale, il fondo giudizi pendenti per il valore dei rischi probabili, il fondo compensazione entrate contributive, il fondo per spese imprevedute e per maggiori spese.



3.1 Immobilizzazioni

Le immobilizzazioni, iscritte in bilancio per circa 78 mila euro, risultano composte come riportato nella seguente tabella.

IMMOBILIZZAZIONI	2021		2020		Variazione	
	Importo	Comp. %	Importo	Comp. %	Importo	%
Mobili e arredi	24.225,38	31,0%	36.095,07	30,1%	-11.869,69	-32,9%
Impianti	11.893,29	15,2%	14.481,91	12,1%	-2.588,62	-17,9%
Hardware	25.780,44	32,9%	26.297,66	21,9%	-517,22	-2,0%
Software	16.345,66	20,9%	43.060,89	35,9%	-26.715,23	-62,0%
Totale	78.244,77	100,0%	119.935,53	100,0%	-41.690,76	-34,8%

Il decremento delle immobilizzazioni (-34,8%) tiene conto del progressivo completamento degli ammortamenti di anni pregressi.

3.2 Crediti

I crediti, iscritti in bilancio per 708 mila euro, sono rappresentati dalle seguenti voci:

CREDITI	2021		2020		Variazione	
	Importo	Comp. %	Importo	Comp. %	Importo	%
Crediti v/Imprese di assicurazione	153.398,93	21,7%	0,00	0,0%	153.398,93	n/d%
Crediti v/Intermediari	553.988,00	78,2%	472.245,00	99,0%	81.743,00	17,3%
Crediti diversi	679,42	0,1%	971,29	0,2%	-291,87	-30,0%
Crediti per servizi c/terzi	0,00	0,0%	3.666,75	0,8%	-3.666,75	-100,0%
Totale	708.066,35	100,0%	476.883,04	100,0%	231.183,31	48,5%

Le principali voci riguardano:

- *crediti verso imprese di assicurazione*: si tratta dell'ammontare dei contributi di vigilanza ancora da incassare al 31 dicembre 2021 dalle imprese di assicurazione comunitarie che operano in Italia in regime di stabilimento e di libera prestazione di servizi³;
- *crediti verso intermediari*: i contributi ancora da incassare dagli intermediari al 31 dicembre 2021, complessivamente pari a 554 mila euro, si riferiscono: i) per 340.020 euro a contributi ancora dovuti dagli intermediari con sede legale o residenza in Italia relativi principalmente alle annualità 2021 (62,9%), 2020 (23,7%) e 2019 (6,3%); ii) per 213.968 euro a contributi relativi all'annualità 2021 dovuti dagli intermediari dello SEE operanti in Italia in regime di stabilimento e di libera prestazione di servizi.

I crediti sono iscritti al netto del fondo svalutazione crediti, tranne l'annualità 2021; a fronte di un credito complessivo verso intermediari di 2,3 milioni di euro, il fondo svalutazione crediti è pari a 1,8 milioni di euro (76% la percentuale media di svalutazione totale del credito).

L'importo da accantonare al Fondo svalutazione crediti, in applicazione dei criteri sopra descritti, è stato determinato come segue:

- non si procede a svalutazione per l'anno 2021;
- si svalutano completamente i crediti con anzianità superiore a 5 anni (2007-2016);
- per i crediti dal 2017 al 2020 si applica l'indice di svalutazione osservato prendendo come riferimento il credito di generazione 2017 come risulta dalla tabella seguente⁴.

³ L'importo è pari alla differenza fra entrate contributive a carico delle imprese UE operanti in Italia accertate al 31/12/2021 (analoghe a quelle stanziate in sede di previsione del bilancio 2021) e quelle riscosse alla chiusura dell'esercizio.

⁴ La tabella riporta nella prima riga l'andamento del credito di generazione 2017 che, in funzione degli incassi, si riduce di anno in anno (A). Nella seconda riga è riportata la consistenza residua del credito di generazione 2017 al 31 dicembre 2021 (B). Il tasso di insolvenza è dato dal rapporto tra la consistenza finale del credito al 31.12.2021 e la consistenza del credito di anno in anno (B/A). Pertanto al primo anno di anzianità del credito il tasso di insolvenza è pari al 31%, al secondo anno al 79%, al terzo anno all'87% e al quarto anno al 95%.



Tabella. Andamento del credito di generazione 2017

	31.12.2017	31.12.2018	31.12.2019	31.12.2020
Consistenza residua al (A)	404.724,00	157.022,00	141.741,00	130.465,00
Consistenza residua al 31.12.2021 (B)	123.760,00	123.760,00	123.760,00	123.760,00
Tassi di insolvenza (B/A)	31%	79%	87%	95%

La tabella sottostante riporta analiticamente la composizione del fondo svalutazione crediti dei crediti in portafoglio applicando le percentuali di svalutazione sopra descritte ai crediti residui al 31.12.2021 sulla base dell'anzianità del credito.

Andamento dei crediti residui 2007 / 2021 - Intermediari							
	Crediti 2007-2016	Credito 2017	Credito 2018	Credito 2019	Crediti 2020	Crediti 2021	Totale Crediti
Residuo al 31.12.2007	105.457,00						105.457,00
Residuo al 31.12.2008	294.370,47						294.370,47
Residuo al 31.12.2009	599.308,47						599.308,47
Residuo al 31.12.2010	750.354,87						750.354,87
Residuo al 31.12.2011	916.845,40						916.845,40
Residuo al 31.12.2012	1.392.676,00						1.392.676,00
Residuo al 31.12.2013	1.529.368,05						1.529.368,05
Residuo al 31.12.2014	1.775.806,00						1.775.806,00
Residuo al 31.12.2015	2.322.621,00						2.322.621,00
Residuo al 31.12.2016	2.179.126,66						2.179.126,66
Residuo al 31.12.2017	1.754.229,00	404.724,00					2.158.953,00
Residuo al 31.12.2018	1.589.591,00	157.022,00	373.767,00				2.120.380,00
Residuo al 31.12.2019	1.480.145,00	141.741,00	156.708,00	220.574,00			1.999.168,00
Residuo al 31.12.2020	1.447.056,00	130.465,00	144.967,00	124.217,00	329.780,00		2.176.485,00
Residuo al 31.12.2021 - Intermediari IT (A)	1.430.285,00	123.760,00	140.457,00	101.539,00	116.623,00	213.780,00	2.126.444,00
Residuo al 31.12.2021 - Intermediari UE						213.968,00	213.968,00
Credito totale Intermediari al 31.12.2021							2.340.412,00
% di svalutazione (B)	100%	95%	87%	79%	31%		76%
Importo a Fondo svalutazione crediti (A*B)	1.430.285,00	117.572,00	122.198,00	80.216,00	36.153,00		1.786.424,00
Crediti verso Intermediari IT al 31.12.2021							340.020,00
Crediti verso Intermediari UE al 31.12.2021							213.968,00
Credito totale Intermediari IT+UE al 31.12.2021							553.988,00

- *crediti diversi*: i crediti residui si riferiscono agli interessi attivi maturati sul conto corrente di tesoreria nell'esercizio 2021 pari a 311,92 euro⁵, e al rimborso di 367,50 euro da parte di Consap delle spese postali di notifica di verbali sanzionatori relativi al IV trimestre 2021, entrambi accreditati nei primi giorni del 2022;
- *crediti per servizi c/terzi*: sono nulli. L'importo di 3.600 euro del 2020 si riferiva all'IVA da recuperare in compensazione nei successivi versamenti periodici all'Agenzia delle Entrate.

3.3 Disponibilità

Le disponibilità, pari a 52,3 milioni di euro (50,8 milioni nel 2020), si riferiscono alla liquidità presente nel conto di Tesoreria Unica presso Banca d'Italia.

3.4 Ratei e risconti attivi

Nell'esercizio non si sono rilevate partite inerenti ai ratei attivi; i risconti attivi, pari a 155 mila euro, riferiti essenzialmente a spese per servizi informatici, comprendono anche il valore del magazzino (cancelleria e materiale elettrico) al 31 dicembre 2021 (40 mila euro).

⁵ Con DM del 9 giugno 2016, n. 50707, il tasso di interesse lordo riconosciuto sul deposito è pari allo 0,001%.



3.5 Patrimonio netto

Il patrimonio netto, pari a 26,5 milioni di euro, corrisponde alla somma degli utili degli esercizi precedenti (24,9 milioni di euro) e dell'utile di esercizio 2021 (1,6 milioni di euro).

PATRIMONIO NETTO	2021		2020		Variazione	
	Importo	Comp. %	Importo	Comp. %	Importo	%
Utili esercizi precedenti	24.981.712,27	94,0%	14.379.466,62	57,6%	10.602.245,65	73,7%
Utile (perdita) d'esercizio	1.589.830,66	6,0%	10.602.245,65	42,4%	-9.012.414,99	-85,0%
Totale	26.571.542,93	100,0%	24.981.712,27	100,0%	1.589.830,66	6,4%

3.6 Fondi per rischi e oneri

Nel corso del 2021 il fondo adeguamenti contrattuali accantonato al 31 dicembre 2020 è stato interamente utilizzato per far fronte ai maggiori oneri correlati al rinnovo contrattuale riconosciuto ai dipendenti IVASS. Alla data del 31 dicembre 2021, i fondi per rischi e oneri si riferiscono al Fondo compensazione entrate contributive stanziato per far fronte al rischio di minori entrate accertate rispetto a quelle stanziate (218 mila euro) e al Fondo per spese impreviste e per maggiori spese, stanziato in relazione a eventuali esigenze future legate a situazioni contingenti non prevedibili dall'Istituto (899 mila euro). Non è stato accantonato alcun importo al Fondo giudizi pendenti per insussistenza di passività potenziali probabili⁶.

Le passività possibili, legate al contenzioso in essere, per ragioni prudenziali sono, comunque, stanziate nel Fondo Giudizi pendenti del rendiconto finanziario, al fine di garantire la necessaria disponibilità di cassa per far fronte a eventuali contenziosi.

3.7 Debiti

I debiti, pari a complessivi 25,4 milioni di euro, sono rappresentati dalle seguenti voci:

DEBITI	2021		2020		Variazione	
	Importo	Comp. %	Importo	Comp. %	Importo	%
Debiti di funzionamento	997.181,75	3,9%	1.065.029,15	4,2%	-67.847,40	-6,4%
Debiti diversi	1.105.396,26	4,3%	1.450.396,17	5,7%	-344.999,91	-23,8%
Debiti per servizi c/terzi	848.705,48	3,3%	1.007.248,47	3,9%	-158.542,99	-15,7%
Debiti per T.F.R.	22.515.622,70	88,4%	22.101.773,91	86,3%	413.848,79	1,9%
Totale	25.466.906,19	100,0%	25.624.447,70	100,0%	-157.541,51	-0,6%

Nel dettaglio:

- i *debiti di funzionamento* si riferiscono a debiti verso fornitori per 724 mila euro (650 mila euro nel 2020), verso istituti previdenziali per 105 mila euro (250 mila euro nel 2020) e verso dipendenti per 168 mila euro (invariato rispetto al 2020);
- i *debiti diversi* comprendono, fra l'altro, la misura del contributo stanziato nel bilancio 2021 dovuto a CONSAP per la gestione del Centro Informazione (560 mila euro), in attesa dell'emanazione del relativo decreto MiSE⁷ e l'imposta sostitutiva sulla rivalutazione del TFR 2021 (102 mila euro);
- i *debiti per servizi c/terzi* si riferiscono a debiti verso l'Agenzia delle Entrate per IVA relativa a fatture pagate nel mese di dicembre 2021, versata nel mese di gennaio 2022;
- i *debiti per TFR* rappresentano l'ammontare dell'accantonamento TFR dei dipendenti alla chiusura dell'esercizio 2021, comprensivo dell'accantonamento e della rivalutazione dell'anno.

⁶ Il fondo rischi e oneri nello stato patrimoniale accoglie le passività potenziali probabili relative ai giudizi pendenti in conformità con quanto indicato dal principio contabile OIC 31 che prevede la rilevazione dei fondi rischi solo "per passività di natura determinata ed esistenza probabile, i cui valori sono stimati".

⁷ In data 15 febbraio 2022 è stato emanato il decreto del Ministero dello Sviluppo Economico che ha fissato la misura del contributo dovuto a Consap per la gestione del centro di informazione per l'anno 2021 per l'importo stanziato di 560 mila euro.



3.8 Ratei e risconti passivi

La voce ammonta a 107 mila euro (110 mila nel 2020) e si riferisce principalmente al rateo passivo 2021 relativo a pagamenti posticipati per fatture emesse nel 2022 riferite alla locazione nel 2021 di apparecchiature elettroniche e alla fruizione di servizi informatici.

4. COMMENTO ALLE VOCI DEL CONTO ECONOMICO

L'esercizio 2021 evidenzia un utile di 1,6 milioni di euro a fronte di un utile dell'esercizio precedente di 10,6 milioni di euro. La diminuzione deriva sostanzialmente dalla contrazione dei contributi di vigilanza accertati, in flessione del 10,3%.

CONTO ECONOMICO	2021	2020	Variazione	
			Importo	%
A - CONTRIBUTI DI VIGILANZA	67.653.490,95	75.381.693,88	-7.728.202,93	-10,3%
B - ALTRI PROVENTI	2.284.743,73	1.295.300,98	989.442,75	76,4%
C - ONERI GESTIONE CORRENTE	-63.987.166,41	-61.943.616,53	-2.043.549,88	3,3%
D - RETTIFICHE DI VALORI ED ACCANTONAMENTI	-1.242.512,23	-1.132.838,36	-109.673,87	9,7%
E - PROVENTI ED ONERI FINANZIARI	-24.492,16	-12.166,29	-12.325,87	101,3%
F - ONERI TRIBUTARI	-3.096.453,13	-2.810.567,17	-285.885,96	10,2%
G - PROVENTI E ONERI STRAORDINARI	2.219,91	-175.560,86	177.780,77	-101,3%
Utile (Perdita) d'esercizio	1.589.830,66	10.602.245,65	-9.012.414,99	-85,0%

Il risultato d'esercizio, pari a 1,6 milioni di euro, confluisce in una riserva di Patrimonio Netto unitamente agli utili degli esercizi precedenti (24,9 milioni di euro) e potrà essere utilizzato per la copertura di eventuali perdite d'esercizio future.

4.1 Contributi di vigilanza

Le entrate dell'Istituto sono rappresentate prevalentemente dai contributi di vigilanza che le imprese e gli intermediari di assicurazione – con sede legale o residenza in Italia o in altri Stati dell'Unione Europea autorizzati ad operare in Italia in regime di stabilimento e di libera prestazione di servizi – versano all'Istituto ai sensi degli artt. 335 e 336 del Codice delle Assicurazioni Private⁸. Nell'anno 2021 i contributi accertati ammontano a 67,6 milioni di euro, in diminuzione di 7,7 milioni di euro rispetto all'esercizio precedente.

CONTRIBUTI DI VIGILANZA	2021		2020		Variazione	
	Importo	Comp. %	Importo	Comp. %	Importo	%
Contributo Vigilanza sull'attività di ass. e riass.	61.538.199,95	91,0%	68.795.481,61	91,3%	-7.257.281,66	-10,5%
Contributo Vigilanza intermediari	6.115.291,00	9,0%	6.586.212,27	8,7%	-470.921,27	-7,2%
Totale	67.653.490,95	100,0%	75.381.693,88	100,0%	-7.728.202,93	-10,3%

La previsione di spesa complessiva per l'anno 2021 di 91 milioni di euro (+3,3 milioni di euro), con esclusione delle partite di giro, ha trovato copertura con entrate contributive stanziata per 66,3 milioni di euro (- 6,9 milioni di euro), con altre entrate per 0,6 milioni di euro (- 0,5 milioni di euro) e con l'utilizzo del maggior avanzo di amministrazione 2020 utilizzato per 24,1 milioni di euro (+10,7 milioni di euro).

⁸ Il 9 febbraio 2021 è entrato in vigore il d.lgs. 30 dicembre 2020, n. 187 (c.d. Correttivo IDD) che ha modificato il dettato degli artt. 335 e 336 del Codice delle Assicurazioni Private, prevedendo il pagamento di un contributo di vigilanza anche a carico di imprese e intermediari UE operanti in Italia in regime di stabilimento e in libera prestazione di servizi tale da coprire i relativi oneri di vigilanza e i costi di funzionamento dell'Arbitro Assicurativo.



4.2 Altri proventi

ALTRI PROVENTI	2021	2020	Variazione	
			Importo	%
Recuperi e Rimborsi	2.284.743,73	1.295.300,98	989.442,75	76,4%
Totale	2.284.743,73	1.295.300,98	989.442,75	76,4%

Gli altri proventi del 2021 comprendono:

- 1,76 milioni di euro versati dall'Autorità Garante della Concorrenza e del Mercato a titolo di rimborso delle somme versate dall'Istituto negli anni 2011-2012⁹; nel 2021 l'Autorità ha versato sia la quota annua di 440 mila euro, sia le ultime tre annualità ancora dovute fino al 2024 pari a 1,32 milioni di euro;
- 312 mila euro versati nel corso dell'anno dai candidati alla prova d'esame relativa alla sessione 2020 per l'iscrizione nel Registro degli intermediari;
- 212 mila euro per rimborsi diversi, comprensivi di 90 mila euro dall'Agenzia del Demanio per rimborso delle spese sostenute dall'IVASS a favore di un dipendente in distacco presso l'Agenzia; 62 mila euro da INAIL per rimborso indennità infortuni del personale IVASS; 28 mila euro da fornitori per rimborso di note di credito.

4.3 Oneri gestione corrente

Gli oneri della gestione corrente ammontano a 64 milioni di euro (+2 milioni di euro rispetto all'esercizio precedente) e si riferiscono per il 74,1% a spese per il personale e per il 22,4% a spese per l'acquisto di beni e servizi funzionali all'attività dell'Istituto.

ONERI GESTIONE CORRENTE	2021		2020		Variazione	
	Importo	Comp. %	Importo	Comp. %	Importo	%
Spese per gli organi dell'Istituto	594.795,44	0,9%	599.976,18	1,0%	-5.180,74	-0,9%
Spese per il personale	47.422.208,32	74,1%	45.618.346,80	73,6%	1.803.861,52	4,0%
Spese per l'acquisto dei beni di consumo e servizi	14.342.016,35	22,4%	14.168.318,23	22,9%	173.698,12	1,2%
Altri Oneri	1.628.146,30	2,5%	1.556.975,32	2,5%	71.170,98	4,6%
Totale	63.987.166,41	100,0%	61.943.616,53	100,0%	2.043.549,88	3,3%

Le spese per gli **Organi dell'Istituto** comprendono gli oneri sostenuti dall'IVASS per indennità di carica, oneri previdenziali e assistenziali e rimborso spese di missione relativi ai due Consiglieri, i cui incarichi sono stati confermati nel 2019 per ulteriori 6 anni con due distinti decreti di nomina (D.P.R. del 19 febbraio e del 20 giugno 2019). L'importo di 595 mila euro si mostra in linea con la spesa del precedente esercizio (599 mila euro). Il Presidente dell'IVASS non percepisce alcuna indennità dall'Istituto in quanto Direttore Generale di Banca d'Italia.

Il personale in servizio al 31 dicembre 2021 è composto da 373 unità di cui 5 con contratto a tempo determinato (373 unità al 31 dicembre 2020 di cui 4 con contratto a tempo determinato). Ulteriori informazioni sul personale dell'IVASS sono fornite nella Relazione sulla gestione.

Le spese per il **personale**, pari a 47,4 milioni di euro (+4% rispetto all'esercizio precedente), comprendono le voci di cui alla seguente tabella.

⁹ Ai sensi della legge di Stabilità n. 191/2009 (legge di stabilità 2010) l'Istituto ha versato all'Autorità Antitrust per gli anni 2010-2012 complessivi 6,6 milioni di euro. A partire dall'esercizio 2014, ai sensi dell'art. 1, comma 414, della Legge di Stabilità 2014, l'Autorità Antitrust ha iniziato a restituire all'Istituto le somme versate negli anni 2010-2012 come segue: 2,2 milioni di euro nell'esercizio 2014 (a titolo di restituzione delle somme ricevute nel 2010) e il valore residuo (4,4 milioni di euro versati negli anni 2011-2012) in 10 annualità a decorrere dall'esercizio 2015.



SPESE PER IL PERSONALE	2021	Comp. %	2020	Comp. %	Variazione	
					Importo	Comp. %
Retribuzioni Personale Dipendente	31.392.043,61	66,2%	30.705.363,00	67,3%	686.680,61	2,2%
Buoni pasto Dipendenti	441.380,11	0,9%	406.417,14	0,9%	34.962,97	8,6%
Oneri Prev.li, Ass.li e Ass.ivi Dipendenti	8.988.231,47	19,0%	8.938.064,66	19,6%	50.166,81	-0,7%
Contributi annui Assistenza Sanitaria	1.302.299,80	2,7%	1.298.285,52	2,8%	4.014,28	0,3%
Long Term Care	72.131,61	0,2%	70.670,95	0,2%	1.460,66	2,1%
TFR (Quota versata ai fondi pensione)	979.086,61	2,1%	864.306,82	1,9%	114.779,79	13,3%
Previdenza complementare dei dipendenti	2.052.584,60	4,3%	1.668.670,67	3,7%	383.913,93	29,9%
Compensi per lavoro straordinario	87.012,63	0,2%	79.051,56	0,2%	7.961,07	10,1%
Quota TFR dell'anno	2.107.437,88	4,4%	1.587.516,48	3,5%	519.921,40	32,8%
Totale	47.422.208,32	100,0%	45.618.346,80	100,0%	1.803.861,52	4,0%

Le spese per l'acquisto di beni di consumo e servizi registrano un lieve incremento dell'1,2% attestandosi complessivamente a 14,3 milioni di euro.

BENI DI CONSUMO E SERVIZI	2021	Comp. %	2020	Comp. %	Variazione	
					Importo	%
Missioni interno ed estero	998.947,44	7,0%	421.269,75	3,0%	577.677,69	137,1%
Canoni di locazione	3.364.486,14	23,5%	3.205.148,09	22,6%	159.338,05	5,0%
Assistenza/manutenzione IT	7.260.387,03	50,6%	7.991.885,06	56,4%	-731.498,03	-9,2%
Contact center	762.046,28	5,3%	684.317,52	4,8%	77.728,76	11,4%
Altro	1.956.149,46	13,6%	1.865.697,81	13,2%	90.451,65	4,8%
Totale	14.342.016,35	100,0%	14.168.318,23	100,0%	173.698,12	1,2%

Nella categoria di spesa "Missioni interno ed estero" sono comprese le spese sostenute per la biglietteria/alberghi/pasti e le indennità corrisposte al personale incaricato delle missioni, effettuate nel 2021 esclusivamente in Italia (pari a 396 mila euro, il 39,6% dell'intera voce)¹⁰. A partire dal 2019, l'importo comprende il rimborso delle spese di missione relative al personale di Banca d'Italia distaccato in Istituto (75 mila euro per il 2021, in linea con il 2020).

Il significativo incremento della spesa tiene conto della ripresa delle attività di missione in Italia a seguito del miglioramento delle condizioni pandemiche.

Le spese sostenute nel 2021 per canoni di locazione comprendono il conguaglio degli oneri accessori¹¹ relativi all'esercizio 2020 e gli acconti mensili degli oneri accessori 2021 il cui conguaglio è atteso entro il primo semestre 2022.

L'incremento di spesa che si rileva rispetto al precedente esercizio (+5%), tiene conto della decisione assunta nel 2020 dal Fondo Honos (proprietario dell'immobile) di sospendere la fatturazione dell'acconto degli oneri accessori per i mesi di ottobre, novembre e dicembre 2020 in considerazione della riduzione delle spese sostenute per servizi di manutenzione dell'immobile durante il periodo di lockdown.

L'andamento delle spese per assistenza e manutenzione IT rispetto al 2020 (-731 mila euro) risente, da un lato, dei minori costi per i servizi IT resi da Banca d'Italia nell'ambito dell'accordo quadro in essere con l'Istituto (-1,8 milioni di euro) e per la manutenzione delle apparecchiature hardware e software (-500 mila euro) e, dall'altro, delle maggiori spese sostenute per la realizzazione di iniziative a vantaggio dei consumatori previste dalle convenzioni stipulate con il MiSE nel 2018 e 2019 (+1,6 milioni di euro).

¹⁰ Nella riclassificazione economico-patrimoniale delle voci di spesa e al fine di migliorare la rappresentazione e comparabilità dei dati contabili, le spese per missioni all'interno e all'estero sono ricomprese tra le spese per l'acquisto di beni e servizi, in linea con la classificazione economica SIOPE.

¹¹ Gli oneri accessori comprendono le spese di manutenzione dell'immobile (interventi di carattere edile, elettrico, di tinteggiatura, fabbro, falegnameria) e dei relativi impianti tecnologici, manutenzione ascensori e verde, pulizie, facchinaggio, disinfestazione.



Gli **altri oneri**, pari a 1,6 milioni di euro, sono costituiti dalle seguenti voci:

ALTRI ONERI	2021		2020		Variazione	
	Importo	Comp. %	Importo	Comp. %	Importo	%
Quote EIOPA	895.895,56	55,0%	698.102,45	44,8%	197.793,11	28,3%
Altre q.te iscrizione Organismi naz.li e inter.li	132.117,57	8,1%	130.292,32	8,4%	1.825,25	1,4%
Spese per Trasferimenti	560.000,00	34,4%	670.000,00	43,0%	-110.000,00	-16,4%
Restituzioni e rimborsi diversi	40.133,17	2,5%	58.580,55	3,8%	-18.447,38	-31,5%
Totale	1.628.146,30	100,0%	1.556.975,32	100,0%	71.170,98	4,6%

Le **quote di iscrizione a organismi nazionali e internazionali** riguardano: EIOPA (896 mila euro), IAIS (124,5 mila euro), XBRL Italia (4.000 euro), CLUSIT (1.800 euro), AIIA (1.800 euro)¹².

Le **spese per trasferimenti** si riferiscono al contributo dovuto a CONSAP per la gestione del Centro di Informazione nell'esercizio 2021, sulla base delle previsioni di spesa 2021 della Concessionaria.

I **rimborsi diversi** comprendono il rimborso del contributo di vigilanza 2021 versato in eccedenza da alcune imprese e intermediari assicurativi (33,5 mila euro) e il rimborso all'Agenzia delle Entrate-Riscossione delle spese per esecuzioni maturate nel corso dell'anno 2020 (6,6 mila euro) connesse alla riscossione coattiva dei contributi di vigilanza 2007-2018 e delle sanzioni¹³.

4.4 Rettifiche di valori e accantonamenti

Gli ammortamenti e accantonamenti 2021 registrano un incremento del 9,7% rispetto al 2020, riferibile in misura prevalente agli accantonamenti ad altri fondi che, rispetto allo scorso esercizio, non comprendono alcun accantonamento al fondo adeguamenti contrattuali (830 mila nel 2020), ma si riferiscono esclusivamente agli accantonamenti al fondo svalutazione crediti (+82 mila euro), al fondo compensazione entrate contributive (218 mila euro) e al fondo per spese impreviste e maggiori spese (899 mila euro).

RETTIFICHE DI VALORI ED ACCANTONAMENTI	2021		2020		Variazione	
	Importo	Comp. %	Importo	Comp. %	Importo	%
Ammortamento beni mobili e arredi	11.869,69	1,0%	12.031,78	1,1%	-162,09	-1,3%
Ammortamento impianti e attrezz. non informatiche	3.064,42	0,2%	2.860,95	0,3%	203,47	7,1%
Ammortamento Hardware	1.236,63	0,1%	4.326,74	0,4%	-3.090,11	-71,4%
Ammortamento Software	26.715,23	2,2%	105.670,89	9,3%	-78.955,66	-74,7%
Accantonamento ad altri fondi	1.199.626,26	96,5%	1.007.948,00	89,0%	191.678,26	19,0%
Totale	1.242.512,23	100,0%	1.132.838,36	100,0%	109.673,87	9,7%

Considerati i modesti acquisti di prodotti hardware nel corso del 2021 e il progressivo completamento degli ammortamenti per gli acquisti di anni pregressi, gli ammortamenti 2021 registrano un decremento medio del 65,7% rispetto all'esercizio precedente.

4.5 Proventi e oneri finanziari

Per effetto del passaggio alla Tesoreria Unica i **proventi finanziari** derivanti da interessi attivi (311,92 euro) risultano inferiori agli oneri finanziari relativi al costo del servizio di Tesoreria (24.800 euro riferiti alle annualità 2020-2021) e delle commissioni bancarie per operazioni allo sportello (bonifici esteri).

¹² L'acronimo *XBRL* si riferisce ad un'associazione dedita allo sviluppo e alla diffusione di standard informatici utilizzati per la comunicazione e lo scambio elettronico di informazioni contabili e finanziarie. L'acronimo *CLUSIT* si riferisce all'*Associazione Italiana per la Sicurezza Informatica*, che partecipa all'elaborazione di leggi, norme e regolamenti in tema di sicurezza informatica. L'*Associazione Italiana Internal Auditors* (AIIA) svolge ruolo centrale nelle tematiche di Risk Management, Corporate Governance e Internal Audit.

¹³ Secondo le procedure previste dal D.M. 21 novembre 2000.



PROVENTI E ONERI FINANZIARI	2021	2020	Variazione	
			Importo	%
Proventi finanziari	311,92	244,03	67,89	27,8%
Oneri finanziari	-24.804,08	-12.410,32	-12.393,76	99,9%
Totale	-24.492,16	-12.166,29	-12.325,87	101,3%

4.6 Oneri tributari

Gli **oneri tributari** dell'anno, complessivamente di circa 3,1 milioni di euro, si riferiscono in gran parte all'IRAP (2,7 milioni di euro), alla TARI (196 mila euro) e all'acconto pagato a dicembre 2021 dell'imposta sostitutiva sulla rivalutazione annua del TFR (102 mila euro).

4.7 Proventi e oneri straordinari

I **proventi straordinari** sono costituiti da insussistenze del passivo (125 mila euro), derivanti dall'annullamento di residui passivi per i quali non esiste più la ragione di debito, e da sopravvenienze attive (49 mila euro) per riaccertamento di crediti verso intermediari.

PROVENTI E ONERI STRAORDINARI	2021	2020	Variazione	
			Importo	%
Proventi straordinari	174.287,88	19.102,40	155.185,48	812,4%
Oneri straordinari	-172.067,97	-193.806,15	21.738,18	-11,2%
Minusvalenze patrimoniali	0,00	-857,11	857,11	-100,0%
Totale	2.219,91	-175.560,86	177.780,77	-101,3%

Gli **oneri straordinari** comprendono spese di lite relative ad un patrocinio legale esterno di cui si è avvalso l'Istituto in un caso di particolare complessità (160,3 mila euro), insussistenze dell'attivo per annullamento di crediti verso intermediari (8.300 euro) e sopravvenienze passive per conguagli utenze (3.300 euro).

5. COMMENTO ALLA SITUAZIONE AMMINISTRATIVA E AL RENDICONTO FINANZIARIO

5.1 L'avanzo di amministrazione

La situazione amministrativa al 31 dicembre 2021 evidenzia un avanzo di amministrazione di 46,9 milioni di euro, in lieve aumento rispetto al precedente esercizio 2020 (44,5 milioni di euro), in ragione della dinamica di incassi e pagamenti e delle operazioni di riaccertamento dei residui attivi e passivi, come di seguito specificato.

	2021	2020
FONDO CASSA AL 1° GENNAIO 2021	50.840.165,96	41.474.011,87
+ Incassi di competenza	+86.604.591,92	93.180.410,06
+ Incassi di residui	+309.156,12	133.597,96
- Pagamenti di competenza	-79.373.947,10	76.655.107,94
- Pagamenti di residui	-6.057.906,97	7.292.745,99
± Saldo Incassi/Pagamenti 2021	1.481.893,97	9.366.154,09
FONDO CASSA AL 31 DICEMBRE 2021	52.322.059,93	50.840.165,96
+ Residui attivi	+2.494.490,35	2.181.123,04
- Residui passivi	-7.887.638,23	8.489.119,56
± Saldo Residui Attivi/Passivi	-5.393.147,88	-6.307.996,52
AVANZO (+) o DISAVANZO (-)	46.928.912,05	44.532.169,44



L'avanzo vincolato al 31 dicembre 2021 ammonta a 34 milioni di euro e rappresenta il 72,5% del totale.

AVANZO DI AMMINISTRAZIONE	2021	2020	Variazione
Avanzo disponibile	12.909.423,09	10.926.155,53	1.983.267,56
Avanzo vincolato, di cui:	34.019.488,96	33.606.012,91	413.476,05
- Fondi per rischi e oneri	10.386.424,00	11.504.240,00	-1.117.816,00
- Fondo compensazione entrate contributive	218.000,00	0,00	218.000,00
- F.do per spese impreviste e per maggiori spese	899.442,26	0,00	899.442,26
- Fondo TFR dipendenti	22.515.622,70	22.101.772,91	413.849,79
Avanzo di amministrazione dell'esercizio	46.928.912,05	44.532.168,44	2.396.743,61

La componente disponibile, pari a 12,9 milioni di euro, si è incrementata di 2 milioni di euro rispetto al 2020, principalmente in ragione delle maggiori economie di spesa realizzate nell'esercizio, delle maggiori entrate rispetto alle previsioni (+700 mila euro) e dell'attività di riaccertamento dei residui (+1,3 milioni).

Gli stanziamenti di spesa non impegnati riferiti ai fondi giudizi pendenti, svalutazione crediti, accantonamento TFR dell'anno, compensazione entrate contributive e per spese impreviste generano l'avanzo vincolato dell'anno; i risparmi sugli altri capitoli di spesa confluiscono nell'avanzo disponibile.

L'incremento di 413 mila euro dell'avanzo di amministrazione vincolato si ascrive:

- alla riduzione dei fondi per rischi e oneri per 1,1 milioni di euro, come di seguito dettagliato:

Fondi per rischi e oneri	2021	2020	Variazione
F. Adeguamenti contrattuali	0,00	1.200.000,00	-1.200.000,00
F. Giudizi pendenti	8.600.000,00	8.600.000,00	0,00
F. Svalutazione crediti	1.786.424,00	1.704.240,00	82.184,00
TOTALE	10.386.424,00	11.504.240,00	-1.117.816,00

- all'introduzione dei fondi: compensazione entrate contributive (218.000 euro) e per spese impreviste (899.442,26 euro);
- all'incremento del fondo TFR dei dipendenti per 413 mila euro.

5.2 Le entrate

Le entrate accertate dall'Istituto nel corso del 2021 sono state 69,9 milioni di euro al netto delle partite di giro. La tabella seguente riepiloga le variazioni fra entrate stanziare e accertate e la percentuale di composizione delle entrate accertate nel 2021.

ENTRATE 2021	STANZIATO	ACCERTATO	Variazione	Comp. %
ENTRATE CONTRIBUTIVE	66.327.686,73	67.653.490,95	1.325.804,22	77,6%
ENTRATE NON CONTRIBUTIVE	635.000,00	2.285.055,65	1.650.055,65	2,6%
ENTRATE PER ALIENAZIONE DI B. PATR., RISCOS. DI CREDITI E REALIZZO VAL. MOB.	0,00	0,00	0,00	0,0%
TOTALE AL NETTO DELLE PARTITE DI GIRO	66.962.686,73	69.938.546,60	2.975.859,87	80,2%
PARTITE DI GIRO	17.290.000,00	17.247.871,67	-42.128,33	19,8%
UTILIZZO AVANZO DI AMMINISTRAZIONE 2020	24.073.364,77	0,00	-24.073.364,77	0,0%
TOTALE	108.326.051,50	87.186.418,27	-21.139.633,23	100,0%

A fronte di una previsione di spesa complessiva per l'anno 2021 di 91 milioni di euro (+3,3 milioni di euro) – con esclusione delle partite di giro – le entrate contributive stanziare nel bilancio 2021 sono state 66,3 milioni di euro (-6,9 milioni di euro), in considerazione del maggior avanzo di amministrazione 2020 utilizzato ai fini della copertura di bilancio per 24,1 milioni di euro (+10,7 milioni di euro), oltre ad altre entrate per 0,6 milioni di euro (-0,5 milioni di euro).



Segue il confronto fra le entrate accertate nell'esercizio e quelle nell'esercizio precedente.

Entrate Accertate	2021		2020		Variazione	
	Importo	Comp. %	Importo	Comp. %	Importo	%
010101 - CONTRIBUTO DI VIGILANZA SULL'ATTIVITÀ DI ASS. E RIASS.	59.332.199,95	84,8%	68.795.481,61	89,7%	-9.463.281,66	-13,8%
010102 - CONTRIBUTO DI VIGILANZA SUGLI INTERMEDIARI	5.897.291,00	8,4%	6.586.212,27	8,6%	-688.921,27	-10,5%
010104 - CONTRIBUTO DI VIGILANZA A CARICO DELLE IMPRESE U.E. OPERANTI IN ITALIA	2.206.000,00	3,2%	0,00	0,0%	2.206.000,00	n/d%
010105 - CONTRIBUTO DI VIGILANZA SUGLI INTERMEDIARI U.E. OPERANTI IN ITALIA	218.000,00	0,3%	0,00	0,0%	218.000,00	n/d%
ENTRATE CONTRIBUTIVE	67.653.490,95	96,7%	75.381.693,88	98,3%	-7.728.202,93	-10,3%
010201 - RECUPERI E RIMBORSI	212.823,73	0,3%	133.750,98	0,2%	79.072,75	59,1%
010202 - INTERESSI ATTIVI	311,92	0,0%	244,03	0,0%	67,89	27,8%
010203 - ALTRE ENTRATE NON CONTRIBUTIVE	2.071.920,00	3,0%	1.161.550,00	1,5%	910.370,00	78,4%
ENTRATE NON CONTRIBUTIVE	2.285.055,65	3,3%	1.295.545,01	1,7%	989.510,64	76,4%
Totale	69.938.546,60	100,0%	76.677.238,89	100,0%	-6.738.692,29	-8,8%

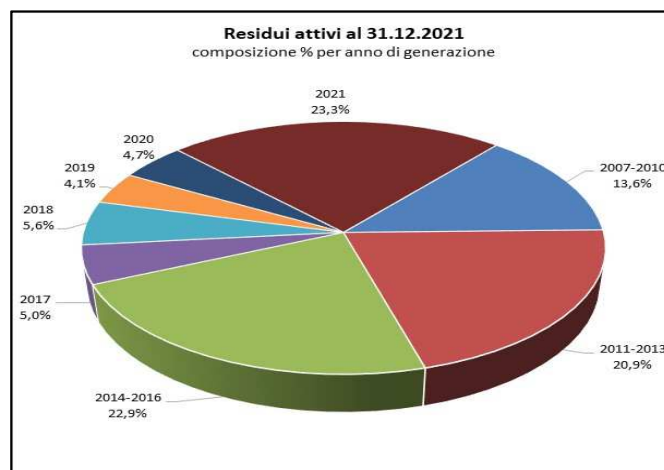
Come detto, le minori **entrate contributive** accertate nel corso del 2021 (-7,7 milioni di euro) tengono conto dell'importo dell'avanzo di amministrazione 2020 utilizzato ai fini del pareggio di bilancio, maggiore rispetto a quello dell'esercizio precedente, consentendo quindi, a fronte di un modesto incremento della spesa complessiva, di ridurre le entrate contributive stanziare.

In considerazione delle modifiche legislative introdotte dal d.lgs. 30 dicembre 2020 n. 187 (c.d. Correttivo IDD) agli artt. 335 e 336 del Codice delle Assicurazioni Private, a decorrere dall'esercizio 2021 anche le imprese e gli intermediari assicurativi con sede legale o residenza in altro Stato aderente allo Spazio Economico Europeo operanti in Italia in regime di stabilimento e di libera prestazione di servizi sono tenuti al pagamento di un contributo di vigilanza in misura tale da coprire gli oneri di vigilanza e i costi di funzionamento dell'Arbitro Assicurativo.

La voce "**recuperi e rimborsi**", alimentata per complessivi 212 mila euro, comprende: 28 mila euro da parte di fornitori per rimborso di note di credito a fronte di fatture; 90 mila euro versati dall'Agenzia del Demanio per rimborso delle spese sostenute dall'IVASS riferite ad un dipendente in distacco presso l'Agenzia; 62 mila euro da INAIL per rimborso indennità infortuni del personale IVASS.

Le **entrate non contributive** comprendono: 1,76 milioni di euro versati dall'Autorità Garante della Concorrenza e del Mercato a titolo di rimborso delle somme erogate dall'Istituto negli anni 2011-2012 ai sensi della legge di Stabilità 2014 (l'importo si riferisce al versamento della quota 2021 di 440 mila euro e a quello anticipato delle ultime tre annualità ancora dovute fino al 2024); 0,3 milioni di euro versati nel corso dell'anno dai candidati iscritti alla prova d'idoneità sessione 2020 per l'iscrizione nel Registro degli intermediari.

I **residui attivi** rappresentativi di entrate accertate e non incassate (prevalentemente riferiti a contributi non riscossi da intermediari) evidenziano una consistenza al 31 dicembre 2021 di 2,5 milioni di euro, di cui il 13,6% relativi agli esercizi 2007-2010, il 20,9% agli esercizi 2011-2013, il 22,9% agli esercizi 2014-2016, il 19,3% agli esercizi 2017-2020 e 23,3% all'esercizio 2021.



5.3 Le uscite

Le uscite complessive dell'esercizio 2021 con l'esclusione delle partite di giro ammontano a 68,8 milioni di euro.

USCITE 2021	STANZIATO	IMPEGNATO	Variazione	Comp. %
ORGANI DELL'AUTORITA'	700.000,00	594.795,44	-105.204,56	0,7%
SPESE PER IL PERSONALE	54.334.842,38	49.814.106,97	-4.520.735,41	57,9%
ACQUISIZIONE DI BENI DI CONSUMO E SERVIZI	15.793.400,00	10.742.233,79	-5.051.166,21	12,5%
USCITE DIVERSE	5.034.700,00	4.697.772,53	-336.927,47	5,5%
RESTITUZIONI RIMBORSI E ALTRE USCITE	11.671.682,26	138.057,33	-11.533.624,93	0,2%
TOTALE USCITE CORRENTI	87.534.624,64	65.986.966,06	-21.547.658,58	76,7%
ACQUISTO IMMOBILIZZAZIONI	90.000,00	719,41	-89.280,59	0,0%
CONCESSIONI CREDITI E ACQUISTO VALORI MOB.	3.411.426,86	2.853.015,38	-558.411,48	3,3%
TOTALE USCITE IN CONTO CAPITALE	3.501.426,86	2.853.734,79	-647.692,07	3,3%
TOTALE USCITE AL NETTO DELLE PARTITE DI GIRO	91.036.051,50	68.840.700,85	-22.195.350,65	80,0%
PARTITE DI GIRO	17.290.000,00	17.247.871,67	-42.128,33	20,0%
TOTALE	108.326.051,50	86.088.572,52	-22.237.478,98	100,0%

Le economie di spesa relative a **Organi dell'Autorità** (per 105 mila euro) si riferiscono alle minori spese impegnate, rispetto allo stanziamento, per oneri previdenziali e assistenziali (-59 mila euro) e missioni degli Organi (-46 mila euro) pressoché sospese per l'emergenza COVID.

Con riguardo alle **Spese per il Personale**, le minori spese impegnate rispetto agli stanziamenti (-4,5 milioni di euro) si riferiscono, in particolare:

- per 2,2 milioni di euro, ai risparmi nelle retribuzioni ai dipendenti, negli oneri previdenziali e assistenziali e nelle altre uscite per il personale (assistenza sanitaria, previdenza integrativa);
- per 1,9 milioni di euro, alla quota del TFR maturata nell'anno stanziata in bilancio e non impegnata che confluisce nell'avanzo vincolato relativo al Fondo TFR del personale;
- per 317 mila euro, ai risparmi di spesa per missioni in Italia – effettuate con la formula ibrida *on site / da remoto* – e all'assenza di missioni all'estero per effetto della pandemia.

Le minori spese (-5 milioni di euro) per l'**acquisizione di beni di consumo e servizi** riguardano, in particolare:

- le spese per "noleggio, manutenzione e assistenza di prodotti hardware e software" (-4,2 milioni di euro). Lo stanziamento iniziale comprendeva 610 mila euro per iniziative



progettuali che non si sono concluse nell'anno e 3,6 milioni di euro riferiti a servizi IT resi da Banca d'Italia nell'ambito dell'accordo quadro in essere, parzialmente imputati a fine anno al capitolo "Spese per Convenzioni MISE", in quanto riferiti ad iniziative previste dalla Convenzione con il MISE del 20 dicembre 2019¹⁴;

- le spese per consulenze e collaborazioni (-558 mila euro), per il mancato avvio dell'Arbitro assicurativo che, in sede di predisposizione del bilancio di previsione, si era ipotizzato a partire dal luglio 2021 con una spesa di 510 mila euro;
- le spese di rappresentanza (-43 mila euro) e per utenze (-48 mila euro), tenuto conto dell'emergenza COVID che non ha consentito lo svolgimento in presenza di riunioni e ha ridotto la presenza del personale in sede;
- le spese per selezione del personale (-53 mila euro), per lo svolgimento nell'anno di un concorso per l'assunzione di 6 laureati in discipline economico-aziendali e 4 in discipline statistico-attuariali e/o matematico-finanziarie;
- le spese per la prestazione di altri servizi (-98 mila euro), riferibili all'acquisto di beni di consumo (-44 mila euro), alla organizzazione/partecipazione di/a Congressi e Convegni (-20 mila euro), a servizi di pubblicità legale (-20 mila euro) e per traduzioni e pubblicazioni (-14 mila euro).

Nella categoria "**restituzioni, rimborsi e altre uscite**" sono compresi i capitoli di spesa relativi ai fondi. Gli importi stanziati in bilancio e non impegnati per il fondo compensazione entrate contributive (218 mila euro), per il fondo giudizi pendenti (8,6 milioni di euro), per il fondo svalutazione crediti (1,7 milioni di euro) e per il fondo spese impreviste (0,9 milioni di euro) confluiscono nell'Avanzo vincolato.

La tabella che segue pone a confronto le uscite impegnate nell'esercizio e quelle nell'esercizio precedente.

USCITE IMPEGNATE	2021	Comp. %	2020	Comp. %	Variazione	
					Importo	%
ORGANI DELL'AUTORITA'	594.795,44	0,9%	600.780,99	0,9%	-5.985,6	-1,0%
SPESE PER IL PERSONALE	49.814.106,97	72,4%	46.919.913,07	70,8%	2.894.193,9	6,2%
ACQUISIZIONE DI BENI DI CONSUMO E SERVIZI	10.742.233,79	15,6%	12.350.526,83	18,6%	-1.608.293,0	-13,0%
USCITE DIVERSE E STRAORDINARIE	4.697.772,53	6,8%	4.321.372,88	6,5%	376.399,7	8,7%
RESTITUZIONI RIMBORSI E ALTRE USCITE	138.057,33	0,2%	164.033,85	0,2%	-25.976,5	-15,8%
TOTALE USCITE CORRENTI	65.986.966,06	95,9%	64.356.627,62	97,1%	1.630.338,4	2,5%
ACQUISTO IMMOBILIZZAZIONI	719,41	0,0%	5.258,56	0,0%	-4.539,2	-86,3%
CONCESSIONE CREDITO E ACQUISTO VALORI MOB.	2.853.015,38	4,1%	1.943.125,72	2,9%	909.889,7	46,8%
TOTALE USCITE IN CONTO CAPITALE	2.853.734,79	4,1%	1.948.384,28	2,9%	905.350,5	46,5%
TOTALE	68.840.700,85	100,0%	66.305.011,90	100,0%	2.535.688,9	3,8%

Le uscite impegnate nel 2021 registrano un incremento del 3,8% rispetto all'esercizio precedente e sono costituite quasi esclusivamente da uscite correnti (95,9% del totale).

Più in particolare, le **spese per il personale** includono anche gli arretrati per gli anni 2019 e 2020 corrisposti per il rinnovo contrattuale e i relativi oneri per un totale di 1,1 milioni di euro. Al netto di tali spese (1,1 milioni di euro), l'incremento rispetto alle uscite impegnate per l'anno 2020 (46,9 milioni euro) sarebbe quindi pari al 3,7%.

¹⁴ In sede di predisposizione del bilancio di previsione 2021 (approvato il 18 dicembre 2020), la stima delle uscite relative ai servizi IT resi da Banca d'Italia era stata interamente imputata al capitolo 10306 "Noleggio, manutenzione e assistenza prodotti HW e SW" in quanto non si aveva ancora contezza delle iniziative progettuali che sarebbero state realizzate da Banca d'Italia nell'ambito di quelle previste dalla Convenzione stipulata con il MISE il 20/12/2019 (iniziative a vantaggio dei consumatori in materia di trasparenza e comparabilità delle tariffe RCA, di antifrode assicurativa, di educazione assicurativa, finanziaria e previdenziale e di tutela dei consumatori). A fine anno i progetti realizzati da Banca d'Italia rientranti nella Convenzione 2019 (le cui iniziative sono state aggiornate a giugno 2021), fatturati per complessivi 1,5 milioni di euro circa, sono stati imputati al capitolo di spesa 20706 dedicato alle Convenzioni.



Uscite Impegnate	2021		2020		Variazione	
	Importo	Comp. %	Importo	Comp. %	Importo	%
010201 - RETRIBUZIONI E ONERI ACCESSORI PER IL PERSONALE DI RUOLO	33.045.326,17	66,3%	31.299.842,01	66,7%	1.745.484,16	5,6%
010202 - ONERI PREVIDENZIALI E ASSISTENZIALI PER IL PERSONALE DI RUOLO	8.132.677,40	16,3%	8.068.095,68	17,2%	64.581,72	0,8%
010203 - ALTRE USCITE PER IL PERSONALE	5.406.102,62	10,9%	4.859.660,68	10,4%	546.441,94	11,2%
010204 - COMPENSI PER LAVORO STRAORDINARIO	87.012,63	0,2%	79.051,56	0,2%	7.961,07	10,1%
010205 - ACCANTONAMENTO TFR	1.693.589,09	3,4%	1.637.773,36	3,5%	55.815,73	3,4%
010206 - ASSICURAZIONI RELATIVE AL PERSONALE	256.343,99	0,5%	347.128,36	0,7%	-90.784,37	-26,2%
010207 - ACCERTAMENTI SANITARI	355,23	0,0%	159,01	0,0%	196,22	123,4%
010208 - INDENNITÀ E RIMBORSI PER MISSIONI ALL'INTERNO	1.000.217,62	2,0%	377.608,73	0,8%	622.608,89	164,9%
010209 - INDENNITÀ E RIMBORSI PER MISSIONI ALL'ESTERO	-	0,0%	70.688,40	0,2%	-70.688,40	-100,0%
010210 - AGGIORNAMENTO PROFESSIONALE	192.482,22	0,4%	179.905,28	0,4%	12.576,94	7,0%
Totale	49.814.106,97	100,0%	46.919.913,07	100,0%	2.894.193,90	6,2%

L'incremento della spesa per lavoro straordinario (+10,1%) tiene conto della lenta ripresa dell'attività ordinaria seguita all'emergenza pandemica.

Mentre le missioni in Italia sono riprese – seppur in modalità ibrida *on site / da remoto* – registrando un incremento del 165% rispetto all'esercizio precedente, le missioni all'estero sono state nulle per il permanere del rischio Covid in tutti i paesi oltreconfine.

Il capitolo accantonamento TFR (1,7 milioni di euro) si riferisce esclusivamente alle quote del TFR erogate nell'anno per anticipazioni e liquidazioni al personale in quiescenza.

Le **spese per l'acquisizione di beni e servizi** riguardano le voci dettagliate nella seguente tabella.

Uscite Impegnate	2021		2020		Variazione	
	Importo	Comp. %	Importo	Comp. %	Importo	%
010301 - CANONI DI LOCAZIONE E ONERI ACCESSORI	3.407.668,70	31,7%	3.393.782,08	27,5%	13.886,62	0,4%
010302 - UTENZE	502.230,00	4,7%	485.050,37	3,9%	17.179,63	3,5%
010304 - ACQUISTO DI BENI DI CONSUMO	53.418,01	0,5%	59.498,54	0,5%	-6.080,53	-10,2%
010306 - NOLEGGIO, MANUTENZIONE E ASSISTENZA PRODOTTI HARDWARE E SOFTWARE	4.643.138,12	43,2%	6.291.197,51	50,9%	-1.648.059,39	-26,2%
010307 - SELEZIONE DEL PERSONALE	46.042,00	0,4%	3.312,00	0,0%	42.730,00	1290,2%
010308 - CONSULENZE E COLLABORAZIONI	238.896,59	2,2%	167.752,91	1,4%	71.143,68	42,4%
010309 - ORGANIZZAZIONE E PARTECIPAZIONE A CONGRESSI, CONVEGNI E ALTRE MANIFESTAZIONI	10.541,00	0,1%	-	0,0%	10.541,00	n/d%
010310 - PRESTAZIONI DI ALTRI SERVIZI	1.812.052,64	16,9%	1.894.465,26	15,3%	-82.412,62	-4,4%
010311 - SPESE DI RAPPRESENTANZA	2.156,69	0,0%	11.582,70	0,1%	-9.426,01	-81,4%
010312 - SERVIZI DI PUBBLICITÀ LEGALE	10.418,04	0,1%	13.885,46	0,1%	-3.467,42	-25,0%
010313 - TRADUZIONI E PUBBLICAZIONI	15.672,00	0,1%	30.000,00	0,2%	-14.328,00	-47,8%
TOTALE	10.742.233,79	100,0%	12.350.526,83	100,0%	-1.608.293,04	-13,0%

Gli incrementi di spesa più consistenti si riferiscono, in valore assoluto, agli oneri sostenuti per consulenze e collaborazioni esterne di cui si è avvalso l'Istituto (+71 mila euro) e per la selezione del personale (+43 mila euro), ascrivibili al concorso per l'assunzione di laureati in discipline economiche e statistiche. La lenta ripresa dell'attività ha incrementato le spese per utenze (+17 mila euro) e per la partecipazione a congressi e convegni (+10 mila euro).

Minori spese si evidenziano con riferimento alla voce "noleggio, manutenzione e assistenza di prodotti hardware e software" (-1,6 milioni di euro) per effetto di minori spese per servizi IT resi da Banca d'Italia per la realizzazione di alcune iniziative progettuali in fase di conclusione. Come rilevato nel 2020, le misure adottate per il contenimento del rischio di contagio da Covid hanno consentito minori spese per servizi strettamente connessi alla presenza di personale negli uffici (beni di consumo e spese di rappresentanza).



Le **uscite diverse** si riferiscono alle seguenti tipologie di spesa.

Uscite Impegnate	2021		2020		Variazione	
	Importo	Comp. %	Importo	Comp. %	Importo	%
010401 - ONERI TRIBUTARI E FINANZIARI	3.109.759,40	66,2%	2.822.978,11	65,3%	286.781,29	10,2%
010402 - QUOTE DI ISCRIZIONE A ORGANISMI NAZIONALI ED INTERNAZIONALI	1.028.013,13	21,9%	828.394,77	19,2%	199.618,36	24,1%
010404 - TRASFERIMENTI AD ALTRE AUTORITÀ	560.000,00	11,9%	670.000,00	15,5%	-110.000,00	-16,4%
TOTALE	4.697.772,53	100,0%	4.321.372,88	100,0%	376.399,65	8,7%

Gli oneri tributari riguardano in gran parte l'IRAP (2,7 milioni euro) e la tassa smaltimento rifiuti (196 mila euro).

Le quote di partecipazione ad organismi nazionali e internazionali comprendono, in misura prevalente, le quote annue dovute a EIOPA (896 mila euro) e IAIS (125 mila euro).

I trasferimenti ad altre Autorità si riferiscono al contributo dovuto a CONSAP nel 2021 per la gestione del Centro di Informazione. Detto importo è stato pagato a marzo 2022, dopo l'emanazione in data 15 febbraio 2022 del decreto del Ministero dello Sviluppo Economico che ne ha fissato la misura.

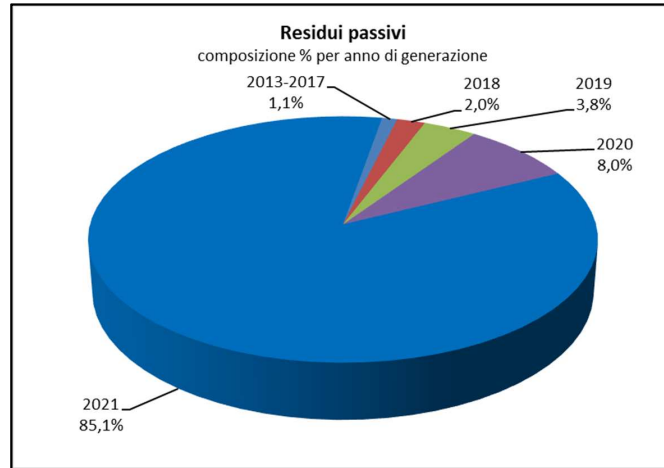
Le somme impegnate per **restituzioni e rimborsi e altre uscite non classificabili** si riferiscono alle spese di lite (98 mila euro) per l'onorario dovuto per l'assistenza legale fornita in un ricorso contro l'Istituto, e, tra l'altro, ai rimborsi dei contributi di vigilanza versati in eccedenza da alcune imprese e intermediari assicurativi (33 mila euro) e delle spese di esecuzione sostenute nel 2020 dall'Agenzia delle entrate-Riscossione relative alle cartelle emesse dall'Istituto per la riscossione coattiva dei contributi di vigilanza 2007-2018 e sanzioni (6 mila euro).

Uscite Impegnate	2021		2020		Variazione	
	Importo	Comp. %	Importo	Comp. %	Importo	%
010505 - RESTITUZIONI E RIMBORSI DIVERSI	40.133,17	29,1%	58.580,55	35,7%	-18.447,38	-31,5%
010510 - SPESE DI LITE	97.924,16	70,9%	105.453,30	64,3%	-7.529,14	-7,1%
TOTALE	138.057,33	100,0%	164.033,85	100,0%	-25.976,52	-15,8%

La tabella seguente riepiloga le spese in conto capitale che riguardano, di fatto, gli oneri sostenuti per la realizzazione dei progetti previsti dalle Convenzioni stipulate con il MISE nel 2018 e 2019, parte dei quali realizzati da Banca d'Italia (1,5 milioni di euro) e relativi a: arbitro assicurativo, banca dati sinistri, datawarehouse del nuovo Preventivatore e progetto Archivio integrato antifrode.

Uscite Impegnate	2021		2020		Variazione	
	Importo	Comp. %	Importo	Comp. %	Importo	%
020602 - ACQUISTO IMPIANTI, ATTREZZATURE E MACCHINE D'UFFICIO NON INFORMATICHE	0,00	0,0%	4.466,29	0,3%	-4.466,29	-100,0%
020606 - ACQUISTO APPARECCHIATURE HARDWARE	719,41	0,0%	0,00	0,0%	719,41	n/d%
020607 - ACQUISTO SOFTWARE	0,00	0,0%	0,00	0,0%	0,00	n/d%
020609 - ACQUISTO MOBILI D'UFFICIO E ARREDI	0,00	0,0%	792,27	0,0%	-792,27	-100,0%
020706 - SPESE PER CONVENZIONI MISE	2.853.015,38	100,0%	1.943.125,72	99,7%	909.889,66	46,8%
TOTALE	2.853.734,79	100,0%	1.948.384,28	100,0%	905.350,51	46,5%

I **residui passivi**, pari a 7,9 milioni di euro, rappresentativi di uscite impegnate ma non pagate, sono composti per l'85,1% da somme ancora da pagare relative all'esercizio 2021; la restante parte è da imputare all'esercizio 2020 (8%) e agli esercizi 2013-2019 (6,8%).





ISTITUTO PER LA VIGILANZA SULLE ASSICURAZIONI - IVASS

BILANCIO DI ESERCIZIO 2021

RENDICONTO FINANZIARIO - PROSPETTO DI RIPARTIZIONE DELLE ENTRATE E DELLE USCITE

Parte I ENTRATA

Tit.	Cap.	GESTIONE COMPETENZA				GESTIONE DEI RESIDUI ATTIVI				CONSENSI DEFRESUI ATTIVI AL 31.12			
		PREVISIONI DEFINITIVE		SOMME ACCERTATE		DIFFERENZE		RIMASTI DA RISCOUOTERE			TOTA LE	DIFFERENZE	TOTA LE INCASSI COMPET. E RESIDUI
		RISOSSE	RIMASTE DA RISCOUOTERE	TOTA LE	DIFFERENZE	CONSENSI AL 01.01	RISOSI	RIMASTI DA RISCOUOTERE	TOTA LE				
Totale		17.290.000,00	17.247.871,67	0,00	17.247.871,67	42.128,33	3.666,75	15,68	0,00	15,68	3.651,07	17.247.887,35	0,00
Totale Titolo IV		17.290.000,00	17.247.871,67	0,00	17.247.871,67	42.128,33	3.666,75	15,68	0,00	15,68	3.651,07	17.247.887,35	0,00
Totale Titolo I		66.962.686,73	69.356.720,25	581.826,35	69.938.546,60	-2.975.859,87	2.177.456,29	1.912.664,00	1.912.664,00	2.221.804,44	-44.348,15	69.665.860,69	2.494.490,35
Totale Titolo II		0,00	0,00	0,00	0,00	0,00	0,00	0,00	0,00	0,00	0,00	0,00	0,00
Totale Titolo III		0,00	0,00	0,00	0,00	0,00	0,00	0,00	0,00	0,00	0,00	0,00	0,00
Totale Titolo IV		17.290.000,00	17.247.871,67	0,00	17.247.871,67	42.128,33	3.666,75	15,68	0,00	15,68	3.651,07	17.247.887,35	0,00
TOTALE ENTRATE		84.252.686,73	86.604.591,92	581.826,35	87.186.418,27	-2.933.731,54	2.181.123,04	1.912.664,00	1.912.664,00	2.221.820,12	-40.697,08	86.913.748,04	2.494.490,35
Utilizzo avanzo di amministrazione disponibile		10.926.155,53											
- Utilizzo AVANZO DI AMMINISTRAZIONE generato dalle prenotazioni d'impegno trasferite all'esercizio successivo		0,00											
- Utilizzo AVANZO DI AMMINISTRAZIONE generato da Fondi per Rischi ed Oneri		11.504.240,00											
- Utilizzo AVANZO DI AMMINISTRAZIONE generato da capitoli di spesa per progetti speciali		0,00											
- Utilizzo AVANZO DI AMMINISTRAZIONE per TFR personale		1.642.969,24											
TOTALE GENERALE		24.073.364,77											
Totale		106.326.051,50											



ISTITUTO PER LA VIGILANZA SULLE ASSICURAZIONI - IVASS

BILANCIO DI ESERCIZIO 2021

RENDICONTO FINANZIARIO - PROSPETTO DI RIPARTIZIONE DELLE ENTRATE E DELLE USCITE

Tit.	Cat.	Cep.	GESTIONE COMPETENZE				GESTIONE DEI RESIDUI PASSIVI				DIFFERENZE	TOTALE PAGAMENTI COMPET. E RESIDUI PASSIVI AL 31.12				
			PREVISIONI DEFINITIVE		SOMME IMPEGNATE		CONSISTENZA AL 01.01		RIMASTI DA PAGARE				TOTALE DIFFERENZE			
			PAGATE	RIMASTE DA PAGARE	TOTALE	DIFFERENZE	CONSISTENZA AL 01.01	PAGATI	PAGATI	RIMASTI DA PAGARE						
			0,00													
1		DISAVANZO DI AMMINISTRAZIONE														
			TITOLO I - USCITE CORRENTI													
			ORGANI DELL'AUTORITA'													
			10101	0,00	0,00	0,00	0,00	0,00	0,00	0,00	0,00	0,00	0,00	0,00	0,00	
			10102	480.000,00	0,00	480.000,00	0,00	0,00	0,00	0,00	0,00	0,00	480.000,00	0,00	0,00	
			10103	170.000,00	110.899,21	110.899,21	58.100,79	0,00	0,00	0,00	0,00	0,00	110.899,21	0,00	0,00	
			10104	50.000,00	3.277,02	3.896,23	46.103,77	549,69	222,41	0,00	222,41	327,28	3.499,43	619,21	619,21	
			Totale	700.000,00	594.176,23	619,21	594.795,44	105.204,56	549,69	222,41	0,00	222,41	594.398,64	619,21	619,21	
			2													
						0,00										
						33.962.998,14	31.803.606,38	7.768.910,15	917.671,97	1.467.883,48	7.765,20	7.765,20	261.774,25	32.801.950,41	1.448.484,99	363.787,25
10201			9.078.775,00	7.768.910,15	363.787,25	8.132.677,40	946.097,60	723.553,33	274.092,89	449.460,44	8.043.003,04	363.787,25	363.787,25			
10202			5.743.850,00	4.895.674,87	710.427,75	5.406.102,62	337.747,38	525.865,74	525.865,36	506,36	5.220.737,25	710.427,75	710.427,75			
10204			122.500,00	76.724,20	8.288,43	87.012,63	35.487,37	3.662,02	0,00	0,00	82.386,22	8.288,43	8.288,43			
10205			3.622.319,24	1.693.589,09	0,00	1.693.589,09	1.928.730,15	0,00	0,00	0,00	1.693.589,09	0,00	0,00			
10206			285.900,00	256.343,99	0,00	256.343,99	29.556,01	7.542,65	0,00	7.542,65	256.343,99	0,00	0,00			
10207			1.000,00	302,83	52,40	355,23	644,77	10.829,87	198,22	0,00	501,05	10.684,05	10.684,05			
10208			1.070.000,00	803.508,11	196.709,51	1.000.217,62	68.782,38	262.521,10	933,81	12.024,35	804.441,92	446.272,45	446.272,45			
10209			247.500,00	0,00	0,00	247.500,00	85.370,14	0,00	0,00	2.870,14	82.500,00	82.500,00	82.500,00			
10210			200.000,00	69.083,35	123.398,87	192.482,22	7.517,78	93.479,88	73.872,52	13.286,36	142.955,87	129.749,87	129.749,87			
Totale			54.334.842,38	46.869.742,97	2.844.384,00	49.814.106,97	4.520.735,41	31.180.411,21	2.076.165,87	747.434,55	48.045.908,84	3.201.174,79	3.201.174,79			
3		ACQUISIZIONE DI BENI DI CONSUMO E SERVIZI														
			CANONI DI LOCAZIONE E ONERI ACCESSORI													
			10301	3.435.000,00	3.291.663,51	116.005,19	3.407.668,70	27.331,30	144.654,93	32.315,34	0,00	112.339,59	3.323.978,85	116.005,19	116.005,19	
			10302	550.500,00	364.392,02	137.837,98	502.230,00	48.270,00	168.757,79	54.953,38	48.704,94	64.099,47	419.345,40	187.542,92	187.542,92	
			10303	5.000,00	0,00	0,00	0,00	5.000,00	0,00	0,00	0,00	0,00	0,00	0,00	0,00	
			10304	97.000,00	37.222,47	16.195,54	53.418,01	43.581,99	22.303,74	7.742,88	9.841,05	4.719,81	44.965,35	26.036,59	26.036,59	
			10305	0,00	0,00	0,00	0,00	0,00	0,00	0,00	0,00	0,00	0,00	0,00	0,00	
			10306	8.853.000,00	4.270.607,17	372.530,95	4.643.138,12	4.209.861,88	501.294,50	297.390,50	128.005,84	75.898,16	4.567.997,67	500.536,79	500.536,79	
			10307	100.000,00	1.696,00	44.246,00	46.042,00	53.958,00	0,00	0,00	0,00	0,00	1.696,00	44.246,00	44.246,00	
			10308	796.500,00	115.414,18	123.882,41	238.895,59	557.603,41	1.800,00	1.551,52	0,00	248,48	116.965,70	123.882,41	123.882,41	



ISTITUTO PER LA VIGILANZA SULLE ASSICURAZIONI - IVASS

BILANCIO DI ESERCIZIO 2021

RENDICONTO FINANZIARIO - PROSPETTO DI RIPARTIZIONE DELLE ENTRATE E DELLE USCITE

Tit.	Cat.	Cap.	GESTIONE COMPETENZA										GESTIONE DEI RESIDUI PASSIVI				CONSISTENZA DEI RESIDUI PASSIVI AL 31.12			
			SOMME IMPEGNATE					SOMME PAGATE					DIFFERENZE	CONSISTENZA AL 01.01	PAGATI	RIMASTI DA PAGARE		TOTALE	DIFFERENZE	TOTALE PAGAMENTI COMPET. E RESIDUI
			PREVISIONI DEFINITIVE	PAGATE	RIMASTE DA PAGARE	TOTALE	DIFFERENZE	CONSISTENZA AL 01.01	PAGATI	RIMASTI DA PAGARE	TOTALE	DIFFERENZE								
		10309	30.000,00	8.835,24	1.705,76	10.541,00	19.459,00	0,00	0,00	0,00	0,00	0,00	0,00	0,00	0,00	0,00	8.835,24	1.705,76		
		10310	1.821.400,00	1.070.337,62	741.715,02	1.812.052,64	9.347,36	1.142.977,98	539.668,91	455.196,76	994.865,67	148.112,31	1.610.006,53	1.196.911,79	1.196,911,79	1.196,911,79	1.196,911,79	1.196,911,79		
		10311	45.000,00	1.149,18	1.007,51	2.156,69	42.843,31	12.105,90	0,00	0,00	0,00	12.105,90	0,00	0,00	0,00	12.105,90	1.149,18	1.007,51		
		10312	30.000,00	7.490,78	2.927,26	10.418,04	19.581,96	3.992,41	1.225,76	0,00	1.225,76	2.165,65	0,00	0,00	0,00	2.165,65	8.716,54	2.927,26		
		10313	30.000,00	0,00	15.672,00	15.672,00	14.328,00	28.870,32	18.476,97	23,24	18.500,21	10.370,11	0,00	0,00	0,00	10.370,11	18.476,97	15.695,24		
		10314	0,00	0,00	0,00	0,00	0,00	0,00	0,00	0,00	0,00	0,00	0,00	0,00	0,00	0,00	0,00	0,00		
		Totale	15.793.400,00	9.168.808,17	1.573.425,62	10.742.233,79	5.051.166,21	2.026.157,57	953.325,26	642.771,83	1.596.097,09	430.060,48	10.122.133,43	2.216.197,45	2.216.197,45	2.216.197,45	2.216.197,45			
	4*	USCITE DIVERSE E STRAORDINARIE																		
		10401	3.334.700,00	2.993.294,61	116.463,79	3.109.759,40	224.940,60	25.065,87	24.516,44	552,42	25.065,86	0,01	3.017.811,05	117.017,21	117.017,21	117.017,21	117.017,21			
		10402	1.030.000,00	1.028.013,13	0,00	1.028.013,13	1.986,87	0,00	0,00	0,00	0,00	0,00	1.028.013,13	0,00	0,00	1.028.013,13	0,00			
		10403	0,00	0,00	0,00	0,00	0,00	0,00	0,00	0,00	0,00	0,00	0,00	0,00	0,00	0,00	0,00			
		10404	670.000,00	0,00	560.000,00	560.000,00	110.000,00	1.230.000,00	1.150.240,00	0,00	1.150.240,00	79.760,00	1.150.240,00	560.000,00	560.000,00	560.000,00				
		Totale	5.034.700,00	4.021.307,74	676.464,79	4.697.772,53	336.927,47	1.255.066,87	1.174.756,44	552,42	1.175.308,86	79.760,01	5.196.064,18	677.017,21	677.017,21	677.017,21				
	5*	RESTITUZIONI, RIMBORSI E ALTRE USCITE NON CLASSIFICABILI																		
		10501	0,00	0,00	0,00	0,00	0,00	0,00	0,00	0,00	0,00	0,00	0,00	0,00	0,00	0,00	0,00			
		10502	218.000,00	0,00	0,00	0,00	218.000,00	0,00	0,00	0,00	0,00	0,00	0,00	0,00	0,00	0,00	0,00			
		10503	0,00	0,00	0,00	0,00	0,00	0,00	0,00	0,00	0,00	0,00	0,00	0,00	0,00	0,00	0,00			
		10504	8.600.000,00	0,00	0,00	0,00	8.600.000,00	0,00	0,00	0,00	0,00	0,00	0,00	0,00	0,00	0,00	0,00			
		10505	100.000,00	40.133,17	0,00	40.133,17	59.866,83	0,00	0,00	0,00	0,00	0,00	0,00	0,00	0,00	40.133,17	0,00			
		10506	0,00	0,00	0,00	0,00	0,00	0,00	0,00	0,00	0,00	0,00	0,00	0,00	0,00	0,00	0,00			
		10507	1.704.240,00	0,00	0,00	0,00	1.704.240,00	0,00	0,00	0,00	0,00	0,00	0,00	0,00	0,00	0,00	0,00			
		10508	0,00	0,00	0,00	0,00	0,00	0,00	0,00	0,00	0,00	0,00	0,00	0,00	0,00	0,00	0,00			
		10509	0,00	0,00	0,00	0,00	0,00	0,00	0,00	0,00	0,00	0,00	0,00	0,00	0,00	0,00	0,00			
		10510	150.000,00	97.924,16	0,00	97.924,16	52.075,84	0,00	0,00	0,00	0,00	0,00	0,00	0,00	0,00	97.924,16	0,00			
		10511	899.442,26	0,00	0,00	0,00	899.442,26	0,00	0,00	0,00	0,00	0,00	0,00	0,00	0,00	0,00	0,00			
		Totale	11.671.662,26	138.057,33	0,00	138.057,33	11.533.624,93	0,00	0,00	0,00	0,00	0,00	138.057,33	0,00	138.057,33	0,00	0,00			
	II	Totale Titolo I	87.534.624,64	60.892.092,44	5.094.673,62	65.986.966,06	21.547.658,58	6.462.187,34	4.204.469,98	1.000.135,04	5.204.605,02	1.257.562,32	65.096.562,42	6.095.008,66	6.095.008,66	6.095.008,66				
	6*	TITOLO II - USCITE IN CONTO CAPITALE																		
		ACQUISTO IMMOBILIZZAZIONI MATERIALI, IMMOBILIARI E FINANZIARIE																		
		20601	0,00	0,00	0,00	0,00	0,00	0,00	0,00	0,00	0,00	0,00	0,00	0,00	0,00	0,00	0,00			
		20602	30.000,00	0,00	0,00	0,00	30.000,00	0,00	0,00	0,00	0,00	0,00	0,00	0,00	0,00	0,00	0,00			



ISTITUTO PER LA VIGILANZA SULLE ASSICURAZIONI - IVASS

BILANCIO D'ESERCIZIO 2021

RENDICONTO FINANZIARIO - PROSPETTO DI RIPARTIZIONE DELLE ENTRATE E DELLE USCITE

Tit.	Cat.	Cap.	GESTIONE COMPETENZA						GESTIONE DEI RESIDUI PASSIVI						CONSISTENZA DEI RESIDUI PASSIVI AL 31.12		
			SOMME IMPEGNATE			DIFFERENZE			CONSISTENZA AL 01.01			DIFFERENZE				TOTALE PAGAMENTI COMPET. E RESIDUI	
			PREVISIONI DEFINITIVE	PAGATE	RIMASTE DA PAGARE	TOTALE	DIFFERENZE	CONSISTENZA AL 01.01	PAGATI	RIMASTI DA PAGARE	TOTALE	DIFFERENZE	TOTALE				
			0,00	0,00	0,00	0,00	0,00	0,00	0,00	0,00	0,00	0,00	0,00	0,00	0,00	0,00	
		20603	MACCHINE D'UFFICIO NON INFORMATICHE	0,00	0,00	0,00	0,00	0,00	0,00	0,00	0,00	0,00	0,00	0,00	0,00	0,00	0,00
		20604	MANUTENZIONE STRAORDINARIA IMPIANTI, ATTREZZATURE E MACCHINE	0,00	0,00	0,00	0,00	0,00	0,00	0,00	0,00	0,00	0,00	0,00	0,00	0,00	0,00
		20605	ACQUISTO AUTOMEZZI	0,00	0,00	0,00	0,00	0,00	0,00	0,00	0,00	0,00	0,00	0,00	0,00	0,00	0,00
		20606	MANUTENZIONE STRAORDINARIA AUTOMEZZI	0,00	0,00	0,00	0,00	0,00	0,00	0,00	0,00	0,00	0,00	0,00	0,00	0,00	0,00
		20606	ACQUISTO APPARECCHIATURE HARDWARE	10.000,00	719,41	0,00	719,41	9.280,59	25.288,80	25.288,80	0,00	25.288,80	0,00	719,41	719,41	25.288,80	0,00
		20607	ACQUISTO SOFTWARE	10.000,00	0,00	0,00	0,00	10.000,00	0,00	0,00	0,00	0,00	0,00	0,00	0,00	0,00	0,00
		20608	PROGETTAZIONE SISTEMI INFORMATICI	0,00	0,00	0,00	0,00	0,00	0,00	0,00	0,00	0,00	0,00	0,00	0,00	0,00	0,00
		20609	ACQUISTO MOBILI D'UFFICIO E ARREDI	40.000,00	0,00	0,00	0,00	40.000,00	0,00	0,00	0,00	0,00	0,00	0,00	0,00	0,00	0,00
		20610	MANUTENZIONE STRAORDINARIA MOBILI D'UFFICIO E ARREDI	0,00	0,00	0,00	0,00	0,00	0,00	0,00	0,00	0,00	0,00	0,00	0,00	0,00	0,00
			Totale	90.000,00	719,41	0,00	719,41	89.280,59	25.288,80	25.288,80	0,00	25.288,80	0,00	719,41	719,41	25.288,80	0,00
	7 ^a		CONCESSIONE CREDITI E ACQUISTO VALORI MOBILIARI	0,00	0,00	0,00	0,00	0,00	0,00	0,00	0,00	0,00	0,00	0,00	0,00	0,00	0,00
		20701	CONCESSIONE CREDITI DIVERSI	0,00	0,00	0,00	0,00	0,00	0,00	0,00	0,00	0,00	0,00	0,00	0,00	0,00	0,00
		20702	ACQUISTO VALORI MOBILIARI	0,00	0,00	0,00	0,00	0,00	0,00	0,00	0,00	0,00	0,00	0,00	0,00	0,00	0,00
		20703	SPESE PER LA REALIZZAZIONE DEL PROGETTO PILOTA PER IL MONITORAGGIO DELLA INCIDENTALITA' DEGLI AUTOVEICOLI	0,00	0,00	0,00	0,00	0,00	0,00	0,00	0,00	0,00	0,00	0,00	0,00	0,00	0,00
		20704	SPESE PER CONVENZIONE MISE PROGETTO "PREVENTIVATORE"	0,00	0,00	0,00	0,00	0,00	0,00	0,00	0,00	0,00	0,00	0,00	0,00	0,00	0,00
		20705	SPESE PER "PREVENTIVATORE UNICO"	0,00	0,00	0,00	0,00	0,00	0,00	0,00	0,00	0,00	0,00	0,00	0,00	0,00	0,00
		20706	SPESE PER CONVENZIONI MISE	3.411.426,86	2.081.969,06	771.046,32	2.853.015,38	558.411,48	994.394,95	846.805,98	147.588,97	147.588,97	0,00	2.928.775,04	2.928.775,04	918.635,29	0,00
			Totale	3.411.426,86	2.081.969,06	771.046,32	2.853.015,38	558.411,48	994.394,95	846.805,98	147.588,97	147.588,97	0,00	2.928.775,04	2.928.775,04	918.635,29	0,00
			Totale Titolo II	3.501.426,86	2.082.688,47	771.046,32	2.853.734,79	647.692,07	1.019.863,75	846.805,98	172.877,77	172.877,77	0,00	2.929.494,45	2.929.494,45	943.924,09	0,00
III			TITOLO III - USCITE DERIVANTI DA ESTINZIONE DI PRESTITI														
	8 ^a		ESTINZIONE PRESTITI														
		30801	RIMBORSI MUTUI	0,00	0,00	0,00	0,00	0,00	0,00	0,00	0,00	0,00	0,00	0,00	0,00	0,00	0,00
		30802	RIMBORSI DI ALTRI ONERI FINANZIARI	0,00	0,00	0,00	0,00	0,00	0,00	0,00	0,00	0,00	0,00	0,00	0,00	0,00	0,00
			Totale	0,00	0,00	0,00	0,00	0,00	0,00	0,00	0,00	0,00	0,00	0,00	0,00	0,00	0,00
			Totale Titolo III	0,00	0,00	0,00	0,00	0,00	0,00	0,00	0,00	0,00	0,00	0,00	0,00	0,00	0,00
IV			TITOLO IV - PARTITE DI GIRO														
	9 ^a		USCITE DERIVANTI DA PARTITE DI GIRO														
		40901	RITENUTE ERARIALI E PREVIDENZIALI SUGLI INCOLLIMENTI PAGATI ORGANI DELL'AUTORIZZATA E SUI COMPENSI PER PRESTAZIONI DIVERSE DA	2.050.000,00	1.195.218,49	848.705,48	2.043.923,97	6.076,03	1.003.758,89	1.003.758,89	0,00	1.003.758,89	0,00	2.198.977,38	2.198.977,38	848.705,48	0,00
			Totale delle Uscite	91.036.051,50	62.974.780,91	5.865.919,94	68.840.700,85	22.195.350,65	7.481.871,09	5.051.275,96	1.173.012,81	1.173.012,81	0,00	68.026.056,87	68.026.056,87	7.038.932,75	0,00
			Totale delle Uscite	91.036.051,50	62.974.780,91	5.865.919,94	68.840.700,85	22.195.350,65	7.481.871,09	5.051.275,96	1.173.012,81	1.173.012,81	0,00	68.026.056,87	68.026.056,87	7.038.932,75	0,00


ISTITUTO PER LA VIGILANZA SULLE ASSICURAZIONI - IVASS
BILANCIO DI ESERCIZIO 2021
RENDICONTO FINANZIARIO - QUADRO GENERALE RIASSUNTIVO DELLA GESTIONE FINANZIARIA
Parte I ENTRATA

Tit.	Cat.	GESTIONE COMPETENZA				GESTIONE DEI RESIDUI ATTIVI				CONSISTENZA DEI RESIDUI ATTIV. AL 31.12			
		SOMME ACCERTATE		DIFFERENZE		RISOSCI		DIFFERENZE			TOTALE IN CASI COMPETENZE E RESIDUI		
		RISOSSE	RIMASTE DA RISCOUOTERE	TOTALE	DIFFERENZE	CONSISTENZA AL 1°/01	RISOSCI	RIMASTI DA RISCOUOTERE	TOTALE				
		PREVISIONI DEFINITIVE	RISOSSE	RIMASTE DA RISCOUOTERE	TOTALE	DIFFERENZE	CONSISTENZA AL 1°/01	RISOSCI	RIMASTI DA RISCOUOTERE	TOTALE	DIFFERENZE	TOTALE IN CASI COMPETENZE E RESIDUI	CONSISTENZA DEI RESIDUI ATTIV. AL 31.12
		13.808.865,35											
		AVANZO DI AMMINISTRAZIONE DISPONIBILE APPLICATO											
		0,00											
		AVANZO DI AMMINISTRAZIONE generato dalle prenotazioni d'impegno trasferite all'esercizio successivo.											
		10.386.424,00											
		AVANZO DI AMMINISTRAZIONE generato da Fondi Rischi ed Oneri											
		218.000,00											
		AVANZO DI AMMINISTRAZIONE generato da capitoli di spesa per progetti speciali											
		22.515.622,70											
		AVANZO DI AMMINISTRAZIONE APPLICATO											
		Totale											
		46.928.912,05											
I		TITOLO I - ENTRATE CORRENTI											
	1*	ENTRATE CONTRIBUTIVE											
		Totale	66.327.686,73	67.072.344,02	581.146,93	67.653.490,95	-1.325.804,22	2.176.485,00	308.169,15	1.912.664,00	-44.348,15	67.380.513,17	2.493.810,93
	2*	ENTRATE NON CONTRIBUTIVE											
		Totale	635.000,00	2.284.376,23	679,42	2.285.055,65	-1.650.055,65	971,29	971,29	0,00	971,29	2.285.347,52	679,42
		Totale Titolo I	66.962.686,73	69.356.720,25	581.826,35	69.938.546,60	-2.975.859,87	2.177.456,29	309.140,44	1.912.664,00	-44.348,15	69.665.860,69	2.494.490,35
II		TITOLO II - ENTRATE PER L'ALIENAZIONE DI BENI PATRIMONIALI, RISCOSSIONE DI CREDITI E REALIZZO VALORI MOBILIARI											
	3*	ALIENAZIONE DI BENI											
		Totale	0,00	0,00	0,00	0,00	0,00	0,00	0,00	0,00	0,00	0,00	0,00
	4*	RISCOSSIONE CREDITI E REALIZZO VALORI MOBILIARI											
		Totale	0,00	0,00	0,00	0,00	0,00	0,00	0,00	0,00	0,00	0,00	0,00
		Totale Titolo II	0,00	0,00	0,00	0,00	0,00	0,00	0,00	0,00	0,00	0,00	0,00
III		TITOLO III - ENTRATE DERIVANTI DA ACCENSIONE DI PRESTITI											


ISTITUTO PER LA VIGILANZA SULLE ASSICURAZIONI - IVASS
BILANCIO DI ESERCIZIO 2021
RENDICONTO FINANZIARIO - QUADRO GENERALE RIASSUNTIVO DELLA GESTIONE FINANZIARIA
Parte I ENTRATA

Tit.	Cat.	GESTIONE COMPETENZA				GESTIONE DEI RESIDUI A TITOLI				CONSISTENZA AL 1°/01	DIFFERENZE	TOTALE	RIMASTI DA RISCOUOTERE	RISCOSSI	RISCUOTE	DIFFERENZE	TOTALE INCASSI COMPETENZE RESIDUI	CONSISTENZA DEFRESIDUI ATTIV AL 31.12		
		PREVISIONI DEFINITIVE	RISOSSE	RIMASTE DA RISCOUOTERE	TOTALE	DIFFERENZE	RISCUOTE	RISCUOTE	TOTALE										DIFFERENZE	TOTALE INCASSI COMPETENZE RESIDUI
	5*	0,00	0,00	0,00	0,00	0,00	0,00	0,00	0,00	0,00	0,00	0,00	0,00	0,00	0,00	0,00	0,00	0,00	0,00	
		Totale																		
		66.962.666,73	69.356.720,25	581.826,35	69.938.546,60	-2.975.859,87	2.177.456,29	309.140,44	1.912.664,00	2.221.804,44	-44.348,15	69.665.860,69	2.494.490,35							
		Totale delle Entrate																		
IV	6*																			
		17.290.000,00	17.247.871,67	0,00	17.247.871,67	42.128,33	3.666,75	15,68	0,00	15,68	3.651,07	17.247.887,35	0,00							
		Totale																		
		66.962.666,73	69.356.720,25	581.826,35	69.938.546,60	-2.975.859,87	2.177.456,29	309.140,44	1.912.664,00	2.221.804,44	-44.348,15	69.665.860,69	2.494.490,35							
		Totale Titolo I																		
		0,00	0,00	0,00	0,00	0,00	0,00	0,00	0,00	0,00	0,00	0,00	0,00							
		Totale Titolo II																		
		0,00	0,00	0,00	0,00	0,00	0,00	0,00	0,00	0,00	0,00	0,00	0,00							
		Totale Titolo III																		
		17.290.000,00	17.247.871,67	0,00	17.247.871,67	42.128,33	3.666,75	15,68	0,00	15,68	3.651,07	17.247.887,35	0,00							
		Totale Titolo IV																		
		84.252.666,73	86.604.591,92	581.826,35	87.186.418,27	-2.933.731,54	2.181.123,04	309.156,12	1.912.664,00	2.221.820,12	-40.697,08	86.913.748,04	2.494.490,35							
		TOTALE ENTRATE																		
		10.926.155,53																		
		0,00																		
		11.504.240,00																		
		0,00																		
		1.642.869,24																		
		TOTALE GENERALE																		
		108.326.051,50																		



ISTITUTO PER LA VIGILANZA SULLE ASSICURAZIONI - IVASS

BILANCIO DI ESERCIZIO 2021

RENDICONTO FINANZIARIO - QUADRO GENERALE RIASSUNTIVO DELLA GESTIONE FINANZIARIA

Tit.	Cat.	Parte II USCITE												
		GESTIONE COMPETENZA						GESTIONE DEI RESIDUI PASSIVI						
		SOMME IMPEGNATE			DIFFERENZE	CONSISTENZA AL 1°/01	PAGATI	RIMASTI DA PAGARE	TOTALE	DIFFERENZE	TOTALE PAGAMENTI COMPETENZE E RESIDUI	CONSISTENZA DEI RESIDUI PASSIVI AL 31/12		
		PAGATE	RIMASTE DA PAGARE	TOTALE										
PREVISIONI DEFINITIVE	PAGATE	RIMASTE DA PAGARE	TOTALE	DIFFERENZE	CONSISTENZA AL 1°/01	PAGATI	RIMASTI DA PAGARE	TOTALE	DIFFERENZE	TOTALE PAGAMENTI COMPETENZE E RESIDUI	CONSISTENZA DEI RESIDUI PASSIVI AL 31/12			
		0,00												
		DISAVANZO DI AMMINISTRAZIONE PRESUNTO												
I		TITOLO I - USCITE CORRENTI												
	1 ^a	ORGANI DELL'AUTORITA'												
	2 ^a	SPESE PER IL PERSONALE												
	3 ^a	ACQUISIZIONE DI BENI DI CONSUMO E SERVIZI												
	4 ^a	USCITE DIVERSE E STRAORDINARIE												
	5 ^a	RESTITUZIONI, RIMBORSI E ALTRE USCITE NON CLASSIFICABILI												
		Totale	700.000,00	594.176,23	619,21	594.795,44	105.204,56	549,69	222,41	0,00	222,41	327,28	594.398,64	619,21
		Totale	54.334.842,38	46.969.742,97	2.844.364,00	49.814.106,97	4.520.735,41	31.804.112,21	2.076.165,97	956.810,79	2.432.976,66	747.434,55	49.045.908,84	3.201.174,79
		Totale	15.793.400,00	9.168.808,17	1.573.425,62	10.742.233,79	5.051.166,21	2.026.157,57	953.325,26	642.771,83	1.596.097,09	430.060,48	10.122.133,43	2.216.197,45
		Totale	5.034.700,00	4.021.307,74	676.464,79	4.697.772,53	336.927,47	1.255.068,87	1.174.756,44	552,42	1.175.308,86	79.760,01	5.196.064,18	677.017,21
		Totale	11.671.682,26	138.057,33	0,00	138.057,33	11.533.624,93	0,00	0,00	0,00	0,00	0,00	138.057,33	0,00
		Totale Titolo I	87.534.624,64	60.892.092,44	5.094.873,62	65.986.966,06	21.547.658,58	6.462.187,34	4.204.469,98	1.000.135,04	5.204.605,02	1.257.582,32	65.096.582,42	6.095.008,66
II		TITOLO II - USCITE IN CONTO CAPITALE												
	6 ^a	ACQUISTO IMMOBILIZZAZIONI MATERIALI, IMMATERIALI E FINANZIARIE												
		Totale	90.000,00	719,41	0,00	719,41	89.290,59	25.288,80	0,00	25.288,80	0,00	0,00	719,41	25.288,80
	7 ^a	CONCESSIONE CREDITI E ACQUISTO VALORI MOBILIARI												
		Totale	3.411.426,86	2.081.969,06	771.046,32	2.853.015,38	558.411,48	994.394,95	846.805,98	147.588,97	994.394,95	0,00	2.928.775,04	918.635,29
		Totale Titolo II	3.501.426,86	2.082.688,47	771.046,32	2.853.734,79	647.692,07	1.019.683,75	846.805,98	172.877,77	1.019.683,75	0,00	2.929.494,45	943.924,09
III		TITOLO III - USCITE DERIVANTI DA ESTINZIONE DI PRESTITI												
	8 ^a	ESTINZIONE PRESTITI												
		Totale	0,00	0,00	0,00	0,00	0,00	0,00	0,00	0,00	0,00	0,00	0,00	0,00



ISTITUTO PER LA VIGILANZA SULLE ASSICURAZIONI - IVASS

BILANCIO DI ESERCIZIO 2021

RENDICONTO FINANZIARIO - QUADRO GENERALE RIASSUNTIVO DELLA GESTIONE FINANZIARIA

Tit.	Cat.	Parte II USCITE										CONSISTENZA DEI RESIDUI PASSIVI AL 31.12			
		GESTIONE COMPETENZA					GESTIONE DEI RESIDUI PASSIVI								
		PREVISIONI DEFINITIVE	PAGATE	RIMASTE DA PAGARE	TOTALE	DIFFERENZE	CONSISTENZA AL 1°/01	PAGATI	RIMASTI DA PAGARE	TOTALE	DIFFERENZE		TOTALE PAGAMENTI COMPETENZE E RESIDUI		
		0,00	0,00	0,00	0,00	0,00	0,00	0,00	0,00	0,00	0,00	0,00	0,00	0,00	0,00
		91.036.051,50	62.974.780,91	5.865.919,94	68.840.700,85	22.195.350,65	7.481.871,09	5.051.275,96	1.173.012,81	0,00	0,00	0,00	0,00	68.026.056,87	7.036.932,75
		Totale Titolo III													
		17.290.000,00	16.399.166,19	848.705,48	17.247.871,67	42.128,33	1.007.248,47	1.006.631,01	0,00	0,00	0,00	0,00	617,46	17.405.797,20	848.705,48
	9 ^a	17.290.000,00	16.399.166,19	848.705,48	17.247.871,67	42.128,33	1.007.248,47	1.006.631,01	0,00	0,00	0,00	0,00	617,46	17.405.797,20	848.705,48
		Totale Titolo IV													
		87.534.624,64	60.892.092,44	5.094.873,62	65.986.966,06	21.547.658,58	6.462.187,34	4.204.469,98	1.000.135,04	5.204.605,02	1.257.582,32	0,00	0,00	65.096.562,42	6.095.008,66
		3.501.426,86	2.082.688,47	771.046,32	2.853.734,79	647.692,07	1.019.683,75	846.805,98	172.877,77	1.019.683,75	0,00	0,00	0,00	2.929.494,45	943.924,09
		0,00	0,00	0,00	0,00	0,00	0,00	0,00	0,00	0,00	0,00	0,00	0,00	0,00	0,00
		17.290.000,00	16.399.166,19	848.705,48	17.247.871,67	42.128,33	1.007.248,47	1.006.631,01	0,00	1.006.631,01	617,46	0,00	0,00	17.405.797,20	848.705,48
		TOTALE USCITE													
		108.326.051,50	79.373.947,10	6.714.625,42	86.088.572,52	22.237.478,98	8.489.119,56	6.057.906,97	1.173.012,81	7.230.919,78	1.258.199,78	0,00	0,00	85.431.854,07	7.887.638,23
		Totale disavanzo presunto													
		0,00													



STATO PATRIMONIALE

ATTIVO		IMPOR TO 2020	IMPOR TO 2021	PASSIVO		IMPOR TO 2020	IMPOR TO 2021
A) IMMOBILIZZAZIONI	Mobili e Arredi	36.095,07	24.225,38	A) PATRIMONIO NETTO	Utili esercizi precedenti	14.379.466,62	24.981.712,27
	Impianti	14.481,91	11.893,29		Utile (perdita) d'esercizio	10.602.245,65	1.589.830,66
	Hardware	26.297,66	25.780,44		Totale	24.981.712,27	26.571.542,93
	Software	43.060,89	16.345,66		F. adeguamenti contrattuali	1.200.000,00	-
Totale	119.935,53	78.244,77	B) FONDI PER RISCHI ED ONERI	F. compensazione entrate contributive	-	218.000,00	
Crediti v/Imprese	-	153.398,93		F. per spese impreviste e per le maggiori spese	-	899.442,26	
Crediti v/Intermediari	472.245,00	553.988,00		Totale	1.200.000,00	1.117.442,26	
Crediti diversi	971,29	679,42		Debiti di Funzionamento	1.065.029,15	997.181,75	
B) CREDITI	Crediti per Servizi c/Terzi	3.666,75	-	Debiti Diversi	1.450.396,17	1.105.396,26	
	Totale	476.883,04	708.066,35	Debiti per Servizi c/Terzi	1.007.248,47	848.705,48	
	Tesoreria	50.840.165,96	52.322.059,93	Debiti per T.F.R.	22.101.773,91	22.515.622,70	
C) DISPONIBILITA'	Totale	50.840.165,96	52.322.059,93	Totale	25.624.447,70	25.466.906,19	
	Risconti Attivi	479.201,98	155.394,08	Ratei Passivi	110.026,54	107.873,75	
D) RATEI E RISCO NTI	Totale	479.201,98	155.394,08	Totale	110.026,54	107.873,75	
	Totale	51.916.186,51	53.263.765,13	Totale	51.916.186,51	53.263.765,13	

**CONTO ECONOMICO**

		IMPORTO 2020	IMPORTO 2021
A - CONTRIBUTI DI VIGILANZA	00010 - Contributo Vigilanza sull'attività di ass. e riass	68.795.481,61	61.538.199,95
	00020 - Contributo Vigilanza intermediari	6.586.212,27	6.115.291,00
	Totale	75.381.693,88	67.653.490,95
B - ALTRI PROVENTI	00040 - Recuperi e Rimborsi	1.295.300,98	2.284.743,73
	Totale	1.295.300,98	2.284.743,73
C - ONERI GESTIONE CORRENTE	00070 - Spese per gli organi dell'Istituto	-599.976,18	-594.795,44
	00080 - Spese per il personale	-45.618.346,80	-47.422.208,32
	00090 - Spese per l'acquisto dei beni di consumo e servizi	-14.168.318,23	-14.342.016,35
	00100 - Altri Oneri	-1.556.975,32	-1.628.146,30
	Totale	-61.943.616,53	-63.987.166,41
D - RETTIFICHE DI VALORI ED ACCANTONAMENTI	00110 - Ammortamento beni mobili e arredi	-12.031,78	-11.869,69
	00120 - Ammortamento impianti e attrezz. non informatiche	-2.860,95	-3.064,42
	00130 - Ammortamento Hardware	-4.326,74	-1.236,63
	00140 - Ammortamento Software	-105.670,89	-26.715,23
	00150 - Accantonamento ad altri fondi	-1.007.948,00	-1.199.626,26
	Totale	-1.132.838,36	-1.242.512,23
E - PROVENTI ED ONERI FINANZIARI	00160 - Proventi Finanziari	244,03	311,92
	00170 - Oneri Finanziari	-12.410,32	-24.804,08
	Totale	-12.166,29	-24.492,16
F - ONERI TRIBUTARI	00180 - Oneri Tributari	-2.810.567,17	-3.096.453,13
	Totale	-2.810.567,17	-3.096.453,13
G - PROVENTI E ONERI STRAORDINARI	00190 - Proventi Straordinari	19.102,40	174.287,88
	00200 - Oneri Straordinari	-193.806,15	-172.067,97
	00260 - Minusvalenze patrimoniali	-857,11	0,00
	Totale	-175.560,86	2.219,91
	Utile (Perdita) d'esercizio	10.602.245,65	1.589.830,66



**SITUAZIONE AMMINISTRATIVA
ESERCIZIO 2021**

Consistenza della cassa all'inizio dell'esercizio di Contabilità in c/competenza	86.604.591,92	50.840.165,96
Riscossioni in c/residui	309.156,12	86.913.748,04
Pagamenti in c/competenza	79.373.947,10	85.431.854,07
Consistenza della cassa alla fine dell'esercizio	6.057.906,97	52.322.059,93
Residui attivi degli esercizi precedenti dell'esercizio	1.912.664,00	2.494.490,35
Residui passivi degli esercizi precedenti dell'esercizio	581.826,35	7.887.638,23
Avanzo d'amministrazione alla fine dell'esercizio	1.173.012,81	46.928.912,05
6.714.625,42		
Parte vincolata		
Prenotazioni di impegno trasferite all'esercizio successivo.		
Fondi per Rischi ed Oneri		10.386.424,00
F. compensazione entrate contributive e F. per spese impreviste		1.117.442,26
Fondo Trattamento Fine Rapporto Dipendenti		22.515.622,70
Totale parte vincolata		34.019.488,96
Parte disponibile		12.909.423,09
Totale risultato di amministrazione		46.928.912,05



ISTITUTO PER LA VIGILANZA SULLE ASSICURAZIONI - IVASS

ESERCIZIO 2021

ELENCO DEI RESIDUI

Pag. 1

Titolo	Categoria	Capitolo	Descrizione	Accertamento	Importo attuale	Importo Riscosso	Differenza
1	010102	00101020	CONTRIBUTO DI VIGILANZA SUGLI INTERMEDIARI	20070000401 0	19.900,68	160,68	19.740,00
				20080000393 0	66.942,68	752,68	66.190,00
				20090000311 0	125.226,65	1.194,65	124.032,00
				20100000349 0	129.408,16	1.093,16	128.315,00
				20110000332 0	179.102,32	2.252,32	176.850,00
				20120000195 0	185.458,69	2.439,69	183.019,00
				20130000201 0	162.414,60	2.084,60	160.350,00
				20140000156 0	203.745,80	3.544,80	200.201,00
				20150000161 0	199.975,94	4.418,94	195.557,00
				20160000126 0	180.691,37	4.660,37	176.031,00
				20170000131 0	129.192,47	5.432,47	123.760,00
				20180000353 0	143.525,79	3.068,79	140.457,00
				20190000223 0	122.608,00	21.069,00	101.539,00
				20200000218 0	372.640,00	256.017,00	116.623,00
					2.220.833,15	308.169,15	1.912.664,00
					2.220.833,15	308.169,15	1.912.664,00
				20190000387 0	0,00	0,00	0,00
				20200000276 0	727,26	727,26	0,00
					727,26	727,26	0,00
					727,26	727,26	0,00
				20200000290 0	244,03	244,03	0,00
					244,03	244,03	0,00
					244,03	244,03	0,00
					2.221.804,44	309.140,44	1.912.664,00
4	040601	04060104	RITENUTE PER SCIOSSIONE DEI PAGAMENTI	20170000184 0	0,00	0,00	0,00
				20170000200 0	0,00	0,00	0,00
				20170000226 0	0,00	0,00	0,00
				20200000001 0	15,68	15,68	0,00
					15,68	15,68	0,00



ISTITUTO PER LA VIGILANZA SULLE ASSICURAZIONI - IVASS

ESERCIZIO 2021

ELENCO DEI RESIDUI

Pag. 2

Titolo	Categoria	Capitolo	Descrizione	Accertamento	Importo attuale	Importo Riscosso	Differenza
TOTALE CATEGORIA	040601				15,68	15,68	0,00
TOTALE TITOLO	4				15,68	15,68	0,00
TOTALE GENERALE PARTE ENTRATA					2.221.820,12	309.156,12	1.912.664,00



ISTITUTO PER LA VIGILANZA SULLE ASSICURAZIONI - IVASS

ESERCIZIO 2021

ELENCO DEI RESIDUI

Pag. 1

Titolo	Categoria	Capitolo	Descrizione	Impegno	Importo attuale	Importo Pagato	Differenza
1	010104	00101042	MISSIONI E RIMBORSI AGLI ORGANI DELL'AUTORITÀ - CONSIGLIO	20200000025 0	0,00	0,00	0,00
				20200000143 0	217,76	217,76	0,00
				20200000426 0	0,00	0,00	0,00
				20200001096 0	4,65	4,65	0,00
TOTALE CAPITOLO	00101042			222,41	222,41	222,41	0,00
TOTALE CATEGORIA	010104			222,41	222,41	222,41	0,00
	010201	00102012	RETRIBUZIONI AI DIPENDENTI	20190000012 0	0,00	0,00	0,00
				20190001225 0	0,00	0,00	0,00
				20200000142 0	34.262,06	34.262,06	0,00
				20200001100 0	1.164.081,97	1.164.081,97	0,00
				20200001103 0	7.765,20	0,00	7.765,20
TOTALE CAPITOLO	00102012			1.206.109,23	1.198.344,03	1.198.344,03	7.765,20
TOTALE CATEGORIA	010201			1.206.109,23	1.198.344,03	1.198.344,03	7.765,20
	010202	00102022	ONERI PREVIDENZIALI ED ASSISTENZIALI PER I DIPENDENTI	20190001226 0	0,00	0,00	0,00
				20200001087 0	983,61	983,61	0,00
				20200001101 0	273.109,28	273.109,28	0,00
TOTALE CAPITOLO	00102022			274.092,89	274.092,89	274.092,89	0,00
TOTALE CATEGORIA	010202			274.092,89	274.092,89	274.092,89	0,00
	010203	00102031	CONTRIBUTI ASSISTENZA SANITARIA	20200001089 0	5.129,60	5.129,60	0,00
TOTALE CAPITOLO	00102031			5.129,60	5.129,60	5.129,60	0,00
	00102033	00102033	TFR (QUOTA MENSILE PREVIDENZA INTEGRATIVA)	20200001085 0	1.277,14	1.277,14	0,00
				20200001106 0	13,69	13,69	0,00
TOTALE CAPITOLO	00102033			1.290,83	1.290,83	1.290,83	0,00
	00102034	00102034	ALTRE USCITE (PREVIDENZA COMPLEMENTARE)	20200001088 0	1.159,49	1.159,49	0,00
TOTALE CAPITOLO	00102034			1.159,49	1.159,49	1.159,49	0,00



IVASS
ISTITUTO PER LA VIGILANZA
SULLE ASSICURAZIONI

ISTITUTO PER LA VIGILANZA SULLE ASSICURAZIONI - IVASS

ESERCIZIO 2021

ELENCO DEI RESIDUI

Pag. **2**

Titolo	Categoria	Capitolo	Descrizione	Impegno	Importo attuale	Importo Pagato	Differenza
1	010203	00102037	FLEXIBLE BENEFIT	20200000334 0	517.482,46	517.482,46	0,00
TOTALE CAPITOLO	00102037				517.482,46	517.482,46	0,00
TOTALE CATEGORIA	010203				525.062,38	525.062,38	0,00
	010204	00102040	COMPENSI PER LAVORO STRAORDINARIO	20200001081 0	3.662,02	3.662,02	0,00
TOTALE CAPITOLO	00102040				3.662,02	3.662,02	0,00
TOTALE CATEGORIA	010204				3.662,02	3.662,02	0,00
	010206	00102060	ASSICURAZIONI RELATIVE AL PERSONALE (SOLO POLIZZA INFORTUNI)	20190000011 0	0,00	0,00	0,00
TOTALE CAPITOLO	00102060				0,00	0,00	0,00
TOTALE CATEGORIA	010206				0,00	0,00	0,00
	010207	00102070	ACCERTAMENTI SANITARI				
				20120001219 0	39,02	0,00	39,02
				20130000701 0	1.989,08	0,00	1.989,08
				20140000099 0	60,48	0,00	60,48
				20140000150 0	52,40	0,00	52,40
				20140000170 0	52,40	0,00	52,40
				20140000184 0	52,40	0,00	52,40
				20140000251 0	52,40	0,00	52,40
				20140000267 0	52,40	0,00	52,40
				20140000341 0	52,40	0,00	52,40
				20140000348 0	52,40	0,00	52,40
				20140000447 0	106,80	0,00	106,80
				20140000479 0	52,40	41,02	11,38
				20140000500 0	52,40	0,00	52,40
				20140000514 0	52,40	52,40	0,00
				20140000516 0	52,40	0,00	52,40
				20140000595 0	106,80	104,80	2,00
				20140000617 0	52,40	0,00	52,40
				20140000633 0	52,40	0,00	52,40
				20140000732 0	54,40	0,00	54,40
				20140000796 0	54,40	0,00	54,40



IVASS
ISTITUTO PER LA VIGILANZA
SULLE ASSICURAZIONI

ISTITUTO PER LA VIGILANZA SULLE ASSICURAZIONI - IVASS

ELENCO DEI RESIDUI

ESERCIZIO 2021

Pag. 3

Titolo	Categoria	Capitolo	Descrizione	Impegno	Importo attuale	Importo Pagato	Differenza
1	010207	00102070	ACCERTAMENTI SANITARI	20140000994 0	52,40	0,00	52,40
				20140001063 0	106,80	0,00	106,80
				20140001102 0	52,40	0,00	52,40
				20140001114 0	52,40	0,00	52,40
				20140001261 0	29,95	0,00	29,95
				20160000242 0	264,00	0,00	264,00
				20160000253 0	52,40	0,00	52,40
				20160000588 0	52,40	0,00	52,40
				20160001167 0	52,40	0,00	52,40
				20160001292 0	52,40	0,00	52,40
				20160001293 0	52,40	0,00	52,40
				20170000022 0	52,40	0,00	52,40
				20170000036 0	52,40	0,00	52,40
				20170000037 0	52,40	0,00	52,40
				20170000037 0	52,40	0,00	52,40
				20170000084 0	58,74	0,00	58,74
				20170001118 0	52,40	0,00	52,40
				20170001119 0	52,40	0,00	52,40
				20170001120 0	52,40	0,00	52,40
				20170001121 0	52,40	0,00	52,40
				20170001122 0	52,40	0,00	52,40
				20170001123 0	52,40	0,00	52,40
				20170001124 0	52,40	0,00	52,40
				20170001269 0	56,40	0,00	56,40
				20170001270 0	56,40	0,00	56,40
				20170001271 0	56,40	0,00	56,40
				20170001272 0	56,40	0,00	56,40
				20170001273 0	56,40	0,00	56,40
				20170001274 0	56,40	0,00	56,40
				20170001275 0	56,40	0,00	56,40
				20170001276 0	56,40	0,00	56,40
				20170001277 0	56,40	0,00	56,40
				20170001405 0	55,00	0,00	55,00



IVASS
ISTITUTO PER LA VIGILANZA
SULLE ASSICURAZIONI

ISTITUTO PER LA VIGILANZA SULLE ASSICURAZIONI - IVASS

ELENCO DEI RESIDUI

ESERCIZIO 2021

Pag. 4

Titolo	Categoria	Capitolo	Descrizione	Impegno	Importo attuale	Importo Pagato	Differenza
1	010207	00102070	ACCERTAMENTI SANITARI	20170001406 0	55,00	0,00	55,00
				20170001407 0	55,00	0,00	55,00
				20170001408 0	55,00	0,00	55,00
				20170001409 0	55,00	0,00	55,00
				20170001410 0	55,00	0,00	55,00
				20170001411 0	55,00	0,00	55,00
				20170001412 0	55,00	0,00	55,00
				20170001413 0	55,00	0,00	55,00
				20170001414 0	55,00	0,00	55,00
				20170001415 0	55,00	0,00	55,00
				20170001416 0	55,00	0,00	55,00
				20170001417 0	55,00	0,00	55,00
				20170001418 0	55,00	0,00	55,00
				20170001419 0	55,00	0,00	55,00
				20180000219 0	110,00	0,00	110,00
				20180000220 0	110,00	0,00	110,00
				20180000221 0	550,00	0,00	550,00
				20180000229 0	55,00	0,00	55,00
				20180000230 0	55,00	0,00	55,00
				20180000231 0	55,00	0,00	55,00
				20180000232 0	55,00	0,00	55,00
				20180000358 0	55,00	0,00	55,00
				20180000359 0	55,00	0,00	55,00
				20180000360 0	55,00	0,00	55,00
				20180000361 0	55,00	0,00	55,00
				20180000362 0	55,00	0,00	55,00
				20180000363 0	55,00	0,00	55,00
				20180000364 0	55,00	0,00	55,00
				20180000479 0	55,00	0,00	55,00
				20180000480 0	55,00	0,00	55,00
				20180000481 0	55,00	0,00	55,00
				20180000482 0	55,00	0,00	55,00



IVASS
ISTITUTO PER LA VIGILANZA
SULLE ASSICURAZIONI

ISTITUTO PER LA VIGILANZA SULLE ASSICURAZIONI - IVASS

ESERCIZIO 2021

ELENCO DEI RESIDUI

Pag. 5

Titolo	Categoria	Capitolo	Descrizione	Impegno	Importo attuale	Importo Pagato	Differenza
1	010207	00102070	ACCERTAMENTI SANITARI	20180000483 0	55,00	0,00	55,00
				20180000484 0	55,00	0,00	55,00
				20180000485 0	55,00	0,00	55,00
				20180000625 0	55,00	0,00	55,00
				20180000626 0	55,00	0,00	55,00
				20180000627 0	55,00	0,00	55,00
				20180000628 0	55,00	0,00	55,00
				20180000629 0	55,00	0,00	55,00
				20180000630 0	55,00	0,00	55,00
				20180000888 0	550,00	0,00	550,00
				20180000889 0	605,00	0,00	605,00
				20180000890 0	220,00	0,00	220,00
				20180001142 0	825,00	0,00	825,00
				20180001355 0	220,00	0,00	220,00
				20180001356 0	440,00	0,00	440,00
TOTALE CAPITOLO		00102070			10.829,87	198,22	10.631,65
TOTALE CATEGORIA		010207			10.829,87	198,22	10.631,65
TOTALE CAPITOLO		00102081		20200001082 0	370,00	370,00	0,00
	010208	00102081	INDENNITÀ PER MISSIONI ALL'INTERNO				
TOTALE CAPITOLO		00102081			370,00	370,00	0,00
		00102082	RIMBORSI PER MISSIONI ALL'INTERNO				
				20200000032 0	0,00	0,00	0,00
				20200000424 0	0,00	15,68	-15,68
				20200000869 0	981,82	0,00	981,82
				20200000870 0	9.000,80	0,00	9.000,80
				20200000891 0	346,00	0,00	346,00
				20200001083 0	221,24	221,24	0,00
				20200001091 0	48,80	48,80	0,00
				20200001095 0	278,09	278,09	0,00
TOTALE CAPITOLO		00102082			10.876,75	563,81	10.312,94
		00102083	RIMBORSO SPESE ITALIA DISTACCATI BI				
				20190001245 0	165.000,00	0,00	165.000,00
				20200001104 0	74.250,00	0,00	74.250,00
TOTALE CAPITOLO		00102083			239.250,00	0,00	239.250,00



IVASS
ISTITUTO PER LA VIGILANZA
SULLE ASSICURAZIONI

ISTITUTO PER LA VIGILANZA SULLE ASSICURAZIONI - IVASS

ESERCIZIO 2021

ELENCO DEI RESIDUI

Pag. **6**

Titolo	Categoria	Capitolo	Descrizione	Impegno	Importo attuale	Importo Pagato	Differenza
TOTALE CATEGORIA 010208					250.496,75	933,81	249.562,94
1	010209	00102092	RIMBORSI PER MISSIONI ALL'ESTERO	20200000425 0	0,00	0,00	0,00
TOTALE CAPITOLO 00102092					0,00	0,00	0,00
		00102093	RIMBORSO SPESE ESTERO DISTACCATI BI	201900001246 0	75.000,00	0,00	75.000,00
				202000001105 0	7.500,00	0,00	7.500,00
TOTALE CAPITOLO 00102093					82.500,00	0,00	82.500,00
TOTALE CATEGORIA 010209					82.500,00	0,00	82.500,00
	010210	00102100	AGGIORNAMENTO PROFESSIONALE	20160001258 0	0,00	0,00	0,00
				20170001182 0	1.500,00	0,00	1.500,00
				20180000278 0	0,00	0,00	0,00
				20190000345 0	0,00	0,00	0,00
				20190000405 0	8.763,44	8.763,44	0,00
				20190000879 0	0,00	0,00	0,00
				20190000971 0	4.851,00	0,00	4.851,00
				20200000111 0	9.600,00	9.600,00	0,00
				20200000227 0	39.671,08	39.671,08	0,00
				20200000327 0	0,00	0,00	0,00
				20200000329 0	0,00	0,00	0,00
				20200000961 0	5.200,00	5.200,00	0,00
				20200000967 0	450,00	450,00	0,00
				20200000974 0	2.040,00	2.040,00	0,00
				20200001001 0	2.550,00	2.550,00	0,00
				20200001003 0	4.728,00	4.728,00	0,00
				20200001075 0	150,00	150,00	0,00
				20200001077 0	720,00	720,00	0,00
TOTALE CAPITOLO 00102100					80.223,52	73.872,52	6.351,00
TOTALE CATEGORIA 010210					80.223,52	73.872,52	6.351,00
	010301	00103011	AFFITTO LOCALI SEDE	201900000143 0	0,00	0,00	0,00
				20200000037 0	0,00	0,00	0,00



IVASS
ISTITUTO PER LA VIGILANZA
SULLE ASSICURAZIONI

ISTITUTO PER LA VIGILANZA SULLE ASSICURAZIONI - IVASS

ESERCIZIO 2021

ELENCO DEI RESIDUI

Pag. 7

TITOLO	CATEGORIA	CAPITOLO	DESCRIZIONE	IMPEGNO	IMPORTO ATTUALE	IMPORTO PAGATO	DIFFERENZA
TOTALE CAPITOLO		00103011			0,00	0,00	0,00
1	010301	00103013	ONERI ACCESSORI LOCALI SEDE	20190000036 0	0,00	0,00	0,00
				20190000850 0	0,00	0,00	0,00
				20190000997 0	0,00	0,00	0,00
				20200000127 0	32.315,34	32.315,34	0,00
TOTALE CAPITOLO		00103013			32.315,34	32.315,34	0,00
TOTALE CATEGORIA		010301			32.315,34	32.315,34	0,00
010302		00103021	SPESE TELEFONICHE (TELEFONIA FISSA)	20170001061 0	0,00	0,00	0,00
				20190000782 0	0,00	0,00	0,00
				20200000116 0	3.702,10	3.575,66	126,44
TOTALE CAPITOLO		00103021			3.702,10	3.575,66	126,44
00103022		00103022	SPESE TELEFONICHE (TELEFONIA MOBILE)	20200000117 0	3.800,57	3.246,53	554,04
TOTALE CAPITOLO		00103022			3.800,57	3.246,53	554,04
00103023		00103023	SPESE PER FORNITURA ENERGIA ELETTRICA	20160000145 0	44.669,18	3.691,23	40.977,95
				20200000118 0	6.243,76	6.243,76	0,00
				20200000404 0	0,00	0,00	0,00
TOTALE CAPITOLO		00103023			50.912,94	9.934,99	40.977,95
00103024		00103024	SPESE PER FORNITURA ACQUA	20200000119 0	1.566,40	1.566,40	0,00
				20200000403 0	1.002,69	0,00	1.002,69
TOTALE CAPITOLO		00103024			2.569,09	1.566,40	1.002,69
00103025		00103025	SPESE PER FORNITURA COMBUSTIBILI E CONDUZIONE IMPIANTI	20160000129 0	0,00	0,00	0,00
				20200000120 0	5.585,90	5.585,90	0,00
				20200000405 0	3.969,32	1.925,50	2.043,82
TOTALE CAPITOLO		00103025			9.555,22	7.511,40	2.043,82
00103026		00103026	BANCHE DATI E COLLEGAMENTI UFFICIO STAMPA	20170001198 0	0,00	0,00	0,00
				20180000027 0	0,00	0,00	0,00



IVASS
ISTITUTO PER LA VIGILANZA
SULLE ASSICURAZIONI

ISTITUTO PER LA VIGILANZA SULLE ASSICURAZIONI - IVASS

ESERCIZIO 2021

ELENCO DEI RESIDUI

Pag. **8**

Titolo	Categoria	Capitolo	Descrizione	Impegno	Importo attuale	Importo Pagato	Differenza
1	010302	00103026	BANCHE DATI E COLLEGAMENTI UFFICIO STAMPA	20190000884 0	0,00	0,00	0,00
				20200000010 0	0,00	0,00	0,00
				20200000014 0	4.282,48	4.282,48	0,00
				20200000015 0	823,50	823,50	0,00
				20200000038 0	5.200,00	5.200,00	0,00
				20200000332 0	4.545,33	4.545,33	0,00
				20200000336 0	542,09	542,09	0,00
				20200000569 0	13.725,00	13.725,00	0,00
				20200000968 0	0,00	0,00	0,00
TOTALE CAPITOLO	00103026			29.118,40	29.118,40	0,00	0,00
		00103027	UTENZE VIA DUE MACELLI/BANCA D'ITALIA	20170001126 0	0,00	0,00	0,00
				20200001090 0	5.000,00	0,00	5.000,00
TOTALE CAPITOLO	00103027			5.000,00	0,00	0,00	5.000,00
TOTALE CATEGORIA	010302			104.658,32	54.953,38	49.704,94	49.704,94
	010303	00103032	MANUTENZIONE MOBILI - ATTREZZATURE E MACCHINE	20200000034 0	0,00	0,00	0,00
TOTALE CAPITOLO	00103032			0,00	0,00	0,00	0,00
TOTALE CATEGORIA	010303			0,00	0,00	0,00	0,00
	010304	00103041	LIBRI, RIVISTE, GIORNALI ED ALTRE PUBBLICAZIONI	20190000066 0	0,00	0,00	0,00
				20190001113 0	0,00	0,00	0,00
				20200000022 0	0,00	0,00	0,00
				20200000109 0	0,00	0,00	0,00
				20200000112 0	0,00	0,00	0,00
				20200000138 0	0,00	0,00	0,00
				20200000207 0	0,00	0,00	0,00
				20200001079 0	576,00	576,00	0,00
				20200001092 0	357,43	357,43	0,00
				20200001097 0	275,00	275,00	0,00
				20200001098 0	251,94	251,94	0,00
TOTALE CAPITOLO	00103041			1.460,37	1.460,37	0,00	0,00
		00103042	CANCELLERIA, STAMPATI ED ALTRO MATERIALE DI	20180001203 0	0,00	0,00	0,00



ISTITUTO PER LA VIGILANZA SULLE ASSICURAZIONI - IVASS

ESERCIZIO 2021

ELENCO DEI RESIDUI

Pag. 9

Titolo	Categoria	Capitolo	Descrizione	Impegno	Importo attuale	Importo Pagato	Differenza
1	010304	00103042	CONSUMO CANCELLERIA, STAMPATI ED ALTRO MATERIALE DI CONSUMO	20190000229 0	654,00	0,00	654,00
				20190000307 0	727,65	727,65	0,00
				20190001112 0	0,00	0,00	0,00
				20200000004 0	10.655,40	1.468,35	9.187,05
				20200000016 0	0,00	0,00	0,00
				20200000030 0	0,00	0,00	0,00
				20200000137 0	0,00	0,00	0,00
				20200000212 0	0,00	0,00	0,00
				20200000504 0	585,60	585,60	0,00
				20200000567 0	2.764,76	2.764,76	0,00
				20200000807 0	0,00	0,00	0,00
				20200000903 0	536,80	536,80	0,00
				20200001076 0	100,19	100,19	0,00
				20200001093 0	99,16	99,16	0,00
TOTALE CAPITOLO		00103042			16.123,56	6.282,51	9.841,05
TOTALE CATEGORIA		010304			17.583,93	7.742,88	9.841,05
	010306	00103063	ASSISTENZA SISTEMISTICA E MANUTENZIONE HARDWARE E SOFTWARE	20160000356 0	2.778,63	0,00	2.778,63
				20160000472 0	2.257,00	0,00	2.257,00
				20170000024 0	0,00	0,00	0,00



IVASS
ISTITUTO PER LA VIGILANZA
SULLE ASSICURAZIONI

ISTITUTO PER LA VIGILANZA SULLE ASSICURAZIONI - IVASS

ELENCO DEI RESIDUI

ESERCIZIO 2021

Pag. 10

Titolo	Categoria	Capitolo	Descrizione	Impegno	Importo attuale	Importo Pagato	Differenza
1	010306	00103063	ASSISTENZA SISTEMISTICA E MANUTENZIONE HARDWARE E SOFTWARE	20170001057 0	6.275,64	0,00	6.275,64
				20180000013 0	6.275,64	0,00	6.275,64
				20180000132 0	0,00	0,00	0,00
				20180000141 0	0,00	0,00	0,00
				20180000223 0	0,00	0,00	0,00
				20180000348 0	0,00	0,00	0,00
				20180000576 0	7.930,00	0,00	7.930,00
				20180000708 0	14.640,00	14.640,00	0,00
				20180000791 0	0,00	0,00	0,00
				20180001039 0	3.507,50	732,00	2.775,50
				20180001040 0	684,72	0,00	684,72
				20180001041 0	0,00	0,00	0,00
				20180001207 0	0,00	0,00	0,00
				20190000007 0	0,00	0,00	0,00
				20190000015 0	0,00	0,00	0,00
				20190000020 0	0,00	0,00	0,00
				20190000027 0	7.930,00	0,00	7.930,00
				20190000033 0	273,89	0,00	273,89
				20190000037 0	0,00	0,00	0,00
				20190000042 0	0,00	0,00	0,00


ISTITUTO PER LA VIGILANZA SULLE ASSICURAZIONI - IVASS
ESERCIZIO 2021
ELENCO DEI RESIDUI

Pag. 11

Titolo	Categoria	Capitolo	Descrizione	Impegno	Importo attuale	Importo Pagato	Differenza
1	010306	00103063	E SOFTWARE ASSISTENZA SISTEMISTICA E MANUTENZIONE HARDWARE E SOFTWARE	20190000047 0	0,00	0,00	0,00
				20190000224 0	0,00	0,00	0,00
				20190000341 0	21.979,95	0,00	21.979,95
				20190001086 0	0,00	0,00	0,00
				20190001212 0	0,00	0,00	0,00
				20200000039 0	0,00	0,00	0,00
				20200000049 0	14.976,72	14.976,72	0,00
				20200000144 0	11.533,81	11.533,81	0,00
				20200000145 0	25.471,77	9.586,15	15.885,62
				20200000217 0	2.732,80	2.653,50	79,30
				20200000301 0	2.147,20	0,00	2.147,20
				20200000333 0	0,00	0,00	0,00
				20200000398 0	40.116,15	23.012,98	17.103,17
				20200000406 0	24.738,24	14.136,16	10.602,08
				20200000635 0	29.301,32	29.301,32	0,00
				20200000660 0	7.930,00	0,00	7.930,00
				20200000780 0	119.033,73	119.033,73	0,00
				20200000810 0	43.388,13	43.388,13	0,00
				20200000878 0	0,00	0,00	0,00



ISTITUTO PER LA VIGILANZA SULLE ASSICURAZIONI - IVASS

ESERCIZIO 2021

ELENCO DEI RESIDUI

Pag. 12

Titolo	Categoria	Capitolo	Descrizione	Impegno	Importo attuale	Importo Pagato	Differenza
1	010306	00103063	ASSISTENZA SISTEMISTICA E MANUTENZIONE HARDWARE E SOFTWARE	20200001073 0	14.396,00	14.396,00	0,00
TOTALE CAPITOLO		00103063			410.298,84	297.390,50	112.908,34
		00103064	LOCAZIONE OPERATIVA	20170000481 0	0,00	0,00	0,00
		00103068	SERVIZI IT DA BANCA D'ITALIA	20200000235 0	15.097,50	0,00	15.097,50
TOTALE CAPITOLO		00103068			15.097,50	0,00	15.097,50
TOTALE CATEGORIA		010306			425.396,34	297.390,50	128.005,84
TOTALE CAPITOLO		00103071	COMMISSIONI DI CONCORSI	20190001229 0	0,00	0,00	0,00
TOTALE CAPITOLO		00103072	AFFITTO SALE	20190000422 0	0,00	0,00	0,00
TOTALE CAPITOLO		00103073	SERVIZI CONCORSUALI	20200000033 0	0,00	0,00	0,00
TOTALE CATEGORIA		010307			0,00	0,00	0,00
		00103082	COMMISSIONI ESAMI IDONEITÀ	20170000694 0	0,00	0,00	0,00
TOTALE CAPITOLO		00103082			0,00	0,00	0,00
TOTALE CAPITOLO		00103084	ALTRI COLLEGI, COMMISSIONI E COMMITATI	20200001102 0	1.551,52	1.551,52	0,00
TOTALE CATEGORIA		010308			1.551,52	1.551,52	0,00
		00103092	ALTRE RIUNIONI	20190000406 0	0,00	0,00	0,00
TOTALE CAPITOLO		00103092			0,00	0,00	0,00
TOTALE CATEGORIA		010309			0,00	0,00	0,00



IVASS
ISTITUTO PER LA VIGILANZA
SULLE ASSICURAZIONI

ISTITUTO PER LA VIGILANZA SULLE ASSICURAZIONI - IVASS

ELENCO DEI RESIDUI

ESERCIZIO 2021

Pag. 13

Titolo	Categoria	Capitolo	Descrizione	Impegno	Importo attuale	Importo Pagato	Differenza
1	010310	00103101	SPESE POSTALI	20180001134 0	1.128,73	1.044,95	83,78
				20190000038 0	8.017,33	8.017,33	0,00
				20190000701 0	6.967,30	764,65	6.202,65
				20190000964 0	6.814,56	1.178,33	5.636,23
				20200000023 0	0,00	0,00	0,00
				20200000124 0	32.482,00	4.719,29	27.762,71
				20200000315 0	896,70	0,00	896,70
					56.306,62	15.724,55	40.582,07
TOTALE CAPITOLO		00103101					
				20160001503 0	0,00	0,00	0,00
			SPESE POSTALI PER RISCOSSIONE CONTRIBUTI		0,00	0,00	0,00
TOTALE CAPITOLO		00103102					
				00103103	0,00	0,00	0,00
			CANONI NOLEGGIO MACCHINE D'UFFICIO, ATTREZZATURE, AUTOMEZZI	20190000030 0	0,00	0,00	0,00
				20190000031 0	0,00	0,00	0,00
				20190000333 0	0,00	0,00	0,00
				20190001068 0	0,00	0,00	0,00
				20200000005 0	236,67	0,00	236,67
				20200000012 0	486,90	486,90	0,00
				20200000013 0	378,88	378,88	0,00
				20200000113 0	142,09	142,09	0,00
				20200000208 0	1.989,32	426,27	1.563,05
				20200000224 0	1.308,08	1.308,08	0,00
				20200000330 0	981,06	981,06	0,00
				20200000331 0	327,03	327,03	0,00



IVASS
ISTITUTO PER LA VIGILANZA
SULLE ASSICURAZIONI

ISTITUTO PER LA VIGILANZA SULLE ASSICURAZIONI - IVASS

ESERCIZIO 2021

ELENCO DEI RESIDUI

Pag. 14

Titolo	Categoria	Capitolo	Descrizione	Impegno	Importo attuale	Importo Pagato	Differenza
1	010310	00103103	AUTOMEZZI CANONI NOLEGGIO MACCHINE D'UFFICIO, ATTREZZATURE, AUTOMEZZI	20200000395 0	161,81	161,81	0,00
				20200000399 0	907,58	907,58	0,00
				20200000656 0	786,70	393,71	392,99
				20200000792 0	2.003,00	2.003,00	0,00
TOTALE CAPITOLO		00103103		9.709,12	7.516,41	2.192,71	
TOTALE CAPITOLO		00103104	SPESE FACILITY MANAGEMENT	20200000002 0	0,00	0,00	0,00
				20200000044 0	0,00	0,00	0,00
				20200000328 0	0,00	0,00	0,00
				20200000577 0	35.302,19	35.302,19	0,00
				20200000809 0	219,60	0,00	219,60
TOTALE CAPITOLO		00103105	SPESE PER TRASPORTI E CUSTODIA ESTERNA	35.521,79	35.302,19	219,60	
TOTALE CAPITOLO		00103106	ARCHIVIO ESTERNO SERVIZIO INTERMEDIARI E PERITI	20190000032 0	0,00	0,00	0,00
				20200000019 0	0,00	0,00	0,00
				20200000493 0	18.805,08	18.805,08	0,00
				20200000791 0	34.563,82	34.563,82	0,00
				20200001080 0	29.865,80	29.865,80	0,00
TOTALE CAPITOLO		00103107	VIGILANZA LOCALI	83.234,70	83.234,70	0,00	
TOTALE CAPITOLO		00103109	SPESE PER ESAMI IDONEITÀ	20200000790 0	0,00	0,00	0,00
				20190000149 0	0,00	0,00	0,00
				20190000606 0	0,00	0,00	0,00
TOTALE CAPITOLO		01031010	SPESE PER LAVORO INTERINALE	0,00	0,00	0,00	



IVASS
ISTITUTO PER LA VIGILANZA
SULLE ASSICURAZIONI

ISTITUTO PER LA VIGILANZA SULLE ASSICURAZIONI - IVASS

ESERCIZIO 2021

ELENCO DEI RESIDUI

Pag. 15

Titolo	Categoria	Capitolo	Descrizione	Impegno	Importo attuale	Importo Pagato	Differenza
1	010310	01031012	SERVIZI RISCOSSIONE CONTRIBUTI INTERMEDIARI E PERITI (ESCLUSE SPESE POSTALI)	20180001347 0	0,00	0,00	0,00
				20190000203 0	0,00	0,00	0,00
				20200000488 0	33.376,00	30.004,69	3.371,31
TOTALE CAPITOLE	01031012			33.376,00	30.004,69	3.371,31	
		01031013	SPESE PER REVISIONE CONTABILE	20200000874 0	2.196,00	2.196,00	0,00
				20200000876 0	46.360,00	46.360,00	0,00
TOTALE CAPITOLE	01031013			48.556,00	48.556,00	0,00	
		01031014	SORVEGLIANZA SANITARIA E GESTIONE INTEGRATA SICUREZZA	20180000242 0	0,00	0,00	0,00
				20180000243 0	0,00	0,00	0,00
				20190000023 0	0,00	0,00	0,00
				20200000557 0	0,00	0,00	0,00
				20200000558 0	0,00	0,00	0,00
				20200000797 0	5.449,36	3.810,41	1.638,95
				20200000798 0	2.529,00	2.529,00	0,00
TOTALE CAPITOLE	01031014			7.978,36	6.339,41	1.638,95	
		01031015	NOLEGGIO, MANUTENZIONE ED ESERCIZIO MEZZI DI TRASPORTO E TAXI	20200000028 0	0,00	0,00	0,00
				20200000036 0	0,00	0,00	0,00
TOTALE CAPITOLE	01031015			0,00	0,00	0,00	
		01031017	COMMISSIONI AGENZIA DI VIAGGIO	20190000875 0	0,00	0,00	0,00
				20200000009 0	98,50	98,50	0,00
TOTALE CAPITOLE	01031017			98,50	98,50	0,00	
		01031018	SPESE PER FORNITURA SERVIZIO WELFARE AZIENDALE	20200000146 0	33,55	33,55	0,00



ISTITUTO PER LA VIGILANZA SULLE ASSICURAZIONI - IVASS

ESERCIZIO 2021

ELENCO DEI RESIDUI

Pag. 16

Titolo	Categoria	Capitolo	Descrizione	Impegno	Importo attuale	Importo Pagato	Differenza
TOTALE	CAPITOLO	01031018			33,55	33,55	0,00
1	010310	01031019	STAGE FORMATIVI	20190000507 0	0,00	0,00	0,00
				20200001074 0	120,34	120,34	0,00
TOTALE	CAPITOLO	01031019			120,34	120,34	0,00
		01031021	SERVIZI VIA DUE MACELLI/BANCA D'ITALIA	20170001150 0	0,00	0,00	0,00
				20180001385 0	137.000,00	0,00	137.000,00
				20200000901 0	228.000,00	0,00	228.000,00
TOTALE	CAPITOLO	01031021			365.000,00	0,00	365.000,00
		01031022	SERVIZI VERIFICA COMPETENZE PROFESSIONALI DIPENDENTI	20180000010 0	5.716,27	5.716,27	0,00
				20190000006 0	18.714,75	12.047,10	6.667,65
				20200001086 0	7.500,00	0,00	7.500,00
TOTALE	CAPITOLO	01031022			31.931,02	17.763,37	14.167,65
		01031024	CONTACT CENTER	20200000397 0	171.761,86	171.079,38	682,48
TOTALE	CAPITOLO	01031024			171.761,86	171.079,38	682,48
		01031025	ALTRE SPESE	20200001107 0	102.819,81	102.819,81	0,00
TOTALE	CAPITOLO	01031025			102.819,81	102.819,81	0,00
		01031026	ALTRI SERVIZI	20200000572 0	7.320,00	7.320,00	0,00
				20200000573 0	7.000,00	0,00	7.000,00
				20200000794 0	34.098,00	13.756,01	20.341,99
TOTALE	CAPITOLO	01031026			48.418,00	21.076,01	27.341,99
TOTALE	CATEGORIA	010310			994.865,67	539.668,91	455.196,76
		010311	PICCOLE CONSUMAZIONI, CATERING E ALTRE SPESE	20180000279 0	0,00	0,00	0,00
				20180001045 0	0,00	0,00	0,00
				20190000849 0	0,00	0,00	0,00
				20190000876 0	0,00	0,00	0,00
				20190000877 0	0,00	0,00	0,00
				20200000027 0	0,00	0,00	0,00



ISTITUTO PER LA VIGILANZA SULLE ASSICURAZIONI - IVASS

ESERCIZIO 2021

ELENCO DEI RESIDUI

Pag. 17

Titolo	Categoria	Capitolo	Descrizione	Impegno	Importo attuale	Importo Pagato	Differenza
1	010311	00103111	PICCOLE CONSUMAZIONI, CATERING E ALTRE SPESE	20200000122 0	0,00	0,00	0,00
	TOTALE CAPITOLO	00103111			0,00	0,00	0,00
	TOTALE CAPITOLO	00103112	SPESE PER RAPPORTO ANNUALE IVASS	20200000026 0	0,00	0,00	0,00
	TOTALE CATEGORIA	010311			0,00	0,00	0,00
	010312	00103121	PUBBLICAZIONI G.U. E BANDI GARA	20190001253 0	0,00	0,00	0,00
				20200000040 0	0,00	0,00	0,00
				20200000652 0	0,00	0,00	0,00
				20200001084 0	1.225,76	1.225,76	0,00
	TOTALE CAPITOLO	00103121			1.225,76	1.225,76	0,00
	TOTALE CATEGORIA	010312			1.225,76	1.225,76	0,00
	010313	00103131	TRADUZIONI	20160000848 0	0,00	0,00	0,00
				20200000001 0	7.168,31	7.168,31	0,00
				20200000890 0	11.331,90	11.308,66	23,24
	TOTALE CAPITOLO	00103131			18.500,21	18.476,97	23,24
	TOTALE CATEGORIA	010313			18.500,21	18.476,97	23,24
	010401	00104013	ALTRE IMPOSTE E TASSE	20140000381 0	552,42	0,00	552,42
				20150000859 0	0,00	0,00	0,00
				20190001234 0	0,00	0,00	0,00
				20190001251 0	0,00	0,00	0,00
				20200000024 0	0,00	0,00	0,00
				20200001069 0	112,44	112,44	0,00
				20200001094 0	2,00	2,00	0,00
				20200001099 0	2,00	2,00	0,00
	TOTALE CAPITOLO	00104013			668,86	116,44	552,42
		00104014	SPESE E COMMISSIONI BANCARIE	20190000127 0	12.200,00	12.200,00	0,00
				20200000139 0	8.134,00	8.134,00	0,00
				20200000634 0	4.066,00	4.066,00	0,00



ISTITUTO PER LA VIGILANZA SULLE ASSICURAZIONI - IVASS

ESERCIZIO 2021

ELENCO DEI RESIDUI

Pag. 18

Titolo	Categoria	Capitolo	Descrizione	Impegno	Importo attuale	Importo Pagato	Differenza
1	010401	00104014	SPESE E COMMISSIONI BANCARIE	20200001071 0	0,00	0,00	0,00
TOTALE CAPITOLO	00104014				24.400,00	24.400,00	0,00
TOTALE CATEGORIA	010401				25.068,86	24.516,44	552,42
	010404	00104041	TRASFERIMENTI A CONSAP	20190001194 0	560.000,00	560.000,00	0,00
				20200000902 0	590.240,00	590.240,00	0,00
TOTALE CAPITOLO	00104041				1.150.240,00	1.150.240,00	0,00
TOTALE CATEGORIA	010404				1.150.240,00	1.150.240,00	0,00
TOTALE TITOLO	1				5.204.605,02	4.204.469,98	1.000.135,04
2	020606	00206060	ACQUISTO APPARECCHIATURE HARDWARE	20170000482 0	0,00	0,00	0,00
TOTALE CAPITOLO	00206060				0,00	0,00	0,00
	00206061	00206061	ACQUISTO APPARECCHIATURE HW - CON AVANZO VINCOLATO	20130001178 0	25.288,80	0,00	25.288,80
TOTALE CAPITOLO	00206061				25.288,80	0,00	25.288,80
TOTALE CATEGORIA	020606				25.288,80	0,00	25.288,80
	020608	00206081	PROGETTAZIONE SISTEMI INFORMATICI	20150000299 0	0,00	0,00	0,00
TOTALE CAPITOLO	00206081				0,00	0,00	0,00
TOTALE CATEGORIA	020608				0,00	0,00	0,00
	020609	00206090	ACQUISTO MOBILI D'UFFICIO E ARREDI	20190001115 0	0,00	0,00	0,00
TOTALE CAPITOLO	00206090				0,00	0,00	0,00
TOTALE CATEGORIA	020609				0,00	0,00	0,00
	020706	00207062	CONVENZIONE MISE 21-11-2016	20180000646 0	0,00	0,00	0,00
TOTALE CAPITOLO	00207062				0,00	0,00	0,00
	00207063	00207063	CONVENZIONE MISE 08-03-2018	20190000134 0	24.808,09	24.808,09	0,00
				20190000962 0	188.953,60	188.953,60	0,00
				20190001250 0	0,00	0,00	0,00
				20200000011 0	524.466,93	524.466,93	0,00



ISTITUTO PER LA VIGILANZA SULLE ASSICURAZIONI - IVASS

ESERCIZIO 2021

ELENCO DEI RESIDUI

Pag. 19

Titolo	Categoria	Capitolo	Descrizione	Impegno	Importo attuale	Importo Pagato	Differenza
2	020706	00207063	CONVENZIONE MISE 08-03-2018	2020000107 0	1.134,60	1.134,60	0,00
				20200000640 0	7.625,00	7.625,00	0,00
				20200000651 0	41.480,00	37.820,00	3.660,00
				20200000884 0	203.157,33	59.228,36	143.928,97
				20200001070 0	2.769,40	2.769,40	0,00
		00207063			994.394,95	846.805,98	147.588,97
		020706			994.394,95	846.805,98	147.588,97
		2			1.019.683,75	846.805,98	172.877,77
4	040901	04090104	VERSAMENTO RITENUTE PER SCISSIONE DEI PAGAMENTI	20200001066 0	1.003.532,04	1.003.532,04	0,00
				20200001067 0	211,17	211,17	0,00
				20200001068 0	15,68	15,68	0,00
		04090104			1.003.758,89	1.003.758,89	0,00
		040901			1.003.758,89	1.003.758,89	0,00
			VERSAMENTO RITENUTE FISCALI REDDITI LAVORO DIPENDENTE	20190001236 0	0,00	0,00	0,00
				20200001072 0	727,26	727,26	0,00
		04090201			727,26	727,26	0,00
		040902			727,26	727,26	0,00
			ALTRE SPESE C/TERZI	20190001186 0	0,00	0,00	0,00
				20200001078 0	2.144,86	2.144,86	0,00
		04090304			2.144,86	2.144,86	0,00
		040903			2.144,86	2.144,86	0,00
		4			1.006.631,01	1.006.631,01	0,00
			TOTALE GENERALE PARTE SPESA		7.230.919,78	6.057.906,97	1.173.012,81

PAGINA BIANCA



190150011050