

ATTI PARLAMENTARI

XIX LEGISLATURA

CAMERA DEI DEPUTATI

N. 1343

RENDICONTO GENERALE

DELLA

AMMINISTRAZIONE DELLO STATO

PER L'ESERCIZIO FINANZIARIO 2022

PRESENTATO DAL MINISTRO
DELL'ECONOMIA E DELLE FINANZE

(GIORGETTI)

*Trasmesso dal Presidente del Senato della Repubblica
il 27 luglio 2023*

PARTE II

CONTO GENERALE DEL PATRIMONIO DELLO STATO

TOMO I

PAGINA BIANCA

INDICE

PAGINA BIANCA

**I - CONTO GENERALE
DEL PATRIMONIO DELLO STATO**

PAGINA BIANCA

TOMO I

I – Conto generale del patrimonio dello Stato

Nota preliminare al Conto generale del patrimonio dello Stato per l'esercizio finanziario 2022

INTRODUZIONE	Pag.	13
<i>PROSPETTI</i>		
I.1 – Risultati generali della gestione patrimoniale	»	36
I.2 – Risultati generali della gestione patrimoniale (Attività/Passività)	»	37
I.3 – Prospetto riassuntivo delle variazioni per Ministeri (Attività/Passività)	»	39
I.4 – Attività dello Stato secondo i Ministeri che le hanno in gestione (Quinquennio)	»	41
I.5 – Passività dello Stato secondo i Ministeri che le hanno in gestione (Quinquennio)	»	42
I.6 – Confronto attività/passività dello Stato (Quinquennio)	»	43
II.1 – Aumenti e diminuzioni delle attività e delle passività	»	44
II.2 – Aumenti di attività e diminuzioni di passività; diminuzioni di attività e aumenti di passività	»	45
II.3 – Risultato patrimoniale negli ultimi cinque anni	»	46
II.4 – Riepilogo dei risultati della gestione attività e passività finanziarie dello Stato negli ultimi cinque anni	»	48
II.5 – Attività e passività finanziarie di breve termine	»	49
II.6 – Situazione del Tesoro	»	50
II.7 – Attività finanziarie - crediti di tesoreria	»	51
II.8 – Passività finanziarie - debiti di tesoreria	»	53
II.9 – Confronto tra passività finanziarie e debito fluttuante	»	54
II.10 – Consistenze e composizione delle passività finanziarie	»	55
II.11 – Consistenze e composizione del debito pubblico	»	56
II.12 – Consistenze e composizione degli altri debiti	»	57
II.13 – Attività e passività finanziarie di medio-lungo termine	»	58
II.14 – Attività finanziarie - azioni ed altre partecipazioni	»	62
II.14.A – Attività finanziarie - partecipazioni azionarie in società controllate	»	63
II.14.B – Attività finanziarie - partecipazioni azionarie in società collegate	»	64
II.14.C – Attività finanziarie - partecipazioni azionarie diverse	»	65
II.15 – Attività finanziarie - quote fondi di investimento	»	66
II.16 – Attività finanziarie - anticipazioni attive ed altri conti attivi	»	67
II.16.A – Attività finanziarie - anticipazioni attive	»	68
II.16.B – Attività finanziarie - altri conti attivi	»	69
II.17 – Interessi passivi erogati nell'anno 2022	»	70
II.18.A – Prospetto riassuntivo delle variazioni nelle consistenze dei residui passivi eliminati dal bilancio perché perenti agli effetti amministrativi	»	71
II.18.B – Consistenze delle nuove perenzioni per titolo/categoria	»	72

II.18.C – Consistenze delle nuove perenzioni per amministrazione/titolo/ categoria	Pag.	73
II.19.A – Attività non finanziarie prodotte - beni materiali prodotti	»	87
II.19.B – Attività non finanziarie prodotte - beni immateriali prodotti	»	88
II.19.C – Attività non finanziarie prodotte - materie prime e prodotti inter- medi	»	89
II.19.D – Attività non finanziarie prodotte - prodotti in corso di lavorazione..	»	90
II.19.E – Attività non finanziarie prodotte - prodotti finiti	»	91
II.19.F – Attività non finanziarie prodotte - oggetti di valore	»	92
II.19.G – Attività non finanziarie prodotte - oggetti d'arte	»	93
II.20 – Attività non finanziarie non prodotte - beni materiali non prodotti	»	94
III.1 – Incidenza delle entrate e delle spese di bilancio sul patrimonio netto in valori assoluti ed in percentuali	»	96
Conto generale del patrimonio dello Stato per l'esercizio finanziario 2022:		
Risultati generali della gestione patrimoniale	»	97
– Riassunto delle attività e delle passività per l'esercizio finanziario	»	99
SEZIONE I. – Dimostrazione dei conti accesi ai componenti attivi e passivi signi- ficativi del patrimonio dello Stato:		
– Risultati generali della gestione patrimoniale	»	101
– Riepilogo	»	103
– Consistenze e variazioni delle attività e passività distinte per poste patri- moniali	»	106
– Prospetto sintetico delle variazioni verificatesi nelle attività e nelle passività	»	107
– Prospetto analitico delle variazioni verificatesi nelle attività e nelle pas- sività	»	139
– Prospetto analitico delle variazioni verificatesi nelle attività e nelle pas- sività	»	151
SEZIONE II. – Dimostrazione di concordanza fra gli accertamenti di competenza del bilancio ed il conto del patrimonio:		
– Prospetto riepilogativo	»	169
– Prospetto riepilogativo	»	171
– Concordanza Conto del bilancio/Conto del patrimonio - per «titoli» di entrata e di spesa	»	172
– Concordanza Conto del bilancio/Conto del patrimonio - per «categorie economiche» di entrata e di spesa	»	174
– Concordanza Conto del bilancio/Conto del patrimonio - per amministra- zione/titolo - natura - attività	»	176
– Concordanza Conto del bilancio/Conto del patrimonio - per amministra- zione/ titolo - natura - attività - proventi	»	192
– Concordanza Conto del bilancio/Conto del patrimonio - per missioni	»	213
– Concordanza Conto del bilancio/Conto del patrimonio - per amministra- zione/missioni	»	215
– Concordanza Conto del bilancio/Conto del patrimonio - per amministra- zione/missioni - programmi	»	230
– Concordanza negli ultimi esercizi finanziari tra Conto del bilancio/Conto del patrimonio - per amministrazione - missioni - programmi - azioni	Pag.	256

– Concordanza tra Conto del bilancio/Conto del patrimonio - per amministrazione - missioni - programmi - confronto ultimi due esercizi finanziari	»	339
– Concordanza negli ultimi esercizi finanziari tra Conto del bilancio/Conto del patrimonio - per amministrazione/titolo - natura - attività - proventi .	»	362
<i>Attività e passività classificate secondo i Ministeri che le hanno in gestione:</i>	»	385
– Prospetto riassuntivo delle attività/passività classificate per Ministeri	»	387
– Prospetto sintetico delle variazioni nelle attività/passività classificate per Ministeri	»	389
– Prospetto analitico delle attività/passività classificate per Ministeri	»	485
– Tabelle e relativi allegati inerenti attività e passività classificate per Ministeri	»	649

TOMO II

<i>Appendici al Conto generale del patrimonio:</i>	»	701
1) Appendice Beni mobili:	»	703
– Attività (Mobili) - Consistenze e variazioni di beni mobili divisi per Ministeri e «Categorie»	»	705
– Attività (Mobili) - Consistenze e variazioni di beni mobili divisi per «Categorie» - Riepilogo	»	712
– Attività (Mobili) - Consistenze e variazioni di beni mobili divisi per «classificazione SEC '95» - Riepilogo	»	713
2) Appendice Beni immobili:	»	717
– Attività (Immobili) - Consistenze e variazioni degli immobili suddivise per regione di ubicazione	»	719
– Attività (Immobili) - Consistenze e variazioni degli immobili suddivise per provincia in cui gli stessi sono ubicati	»	720
– Attività (Immobili) - Consistenze e variazioni degli immobili suddivise per regione-provincia di ubicazione	»	731
– Attività (Immobili) - Consistenze e variazioni degli immobili suddivisi per classificazione SEC '95	»	739
– Attività (Immobili Ministero economia e finanze) - Consistenze degli immobili suddivise per categoria - regione - provincia	»	742
– Attività (Immobili Ministero economia e finanze) - Consistenze e variazioni degli immobili suddivise per causale di movimentazione	»	792
– Attività (Immobili Ministero economia e finanze) - Variazioni degli immobili suddivise per categoria/causale di movimentazione	»	793
– Attività (Immobili Ministero economia e finanze) - Consistenze degli immobili suddivise per classificazione SEC '95 - regione - provincia	»	800
– Beni immobili confiscati alla criminalità organizzata (Distribuzione per regione)	»	974

– Beni immobili confiscati alla criminalità organizzata (Distribuzione per provvedimento legislativo - regione)	Pag.	975
– Beni immobili confiscati alla criminalità organizzata (Distribuzione per regione - provincia)	»	977
– Beni immobili confiscati alla criminalità organizzata (Distribuzione per classificazione SEC '95)	»	983
– Beni immobili confiscati alla criminalità organizzata (Distribuzione per categoria)	»	984
3) Appendice Residui passivi perenti:	»	985
– Situazione dei residui passivi perenti agli effetti amministrativi (spese correnti)	»	987
– Situazione dei residui passivi perenti agli effetti amministrativi (spese in c/capitale)	»	989
– Economie patrimoniali per riaccertamento di cui all'articolo 34-ter, comma 4, della legge n. 196 del 2009	»	991
– Sviluppo per ministeri e per voci economiche dei residui passivi perenti agli effetti amministrativi (spese correnti e in c/capitale) ..	»	992
– Reiscrizioni in bilancio raggruppate per missioni, programmi, azioni ..	»	995
– Nuove perenzioni raggruppate per missioni, programmi, azioni	»	1012
4) Appendice beni mobili demaniali (Ministero della cultura):	»	1035
– Consistenze e variazioni suddivise per regione	»	1037
– Consistenze e variazioni per classificazione SEC '95	»	1038
– Consistenze e variazioni per classificazione SEC '95 e regione di ubicazione	»	1039
– Consistenze e variazioni nel quinquennio	»	1041
5) Appendice Società azionarie partecipate:	»	1051
– Schede informative sulla gestione di società azionarie partecipate da amministrazioni statali	»	1053

Conto speciale

– Conto del «Dare ed Avere» della Banca d'Italia che svolge il servizio di Tesoreria e del Cassiere speciale per i biglietti e le monete a debito dello Stato	»	1187
– Prospetti allegati:		
– Movimento generale di Cassa	»	1188
– Situazione dei crediti di tesoreria	»	1189
– Situazione dei debiti di tesoreria	»	1190
– Movimento dei buoni ordinari del Tesoro	»	1191
– Movimento degli ordini di pagamento per trasferimento fondi ...	»	1193
– Conti di soggetti esterni alla P.A.	»	1194
– Contabilità speciali	»	1195
– Contabilità speciali di tesoreria unica	»	1199
– Conti correnti di enti della P.A.	»	1203

NOTA PRELIMINARE
AL
CONTO GENERALE DEL PATRIMONIO DELLO STATO
per l'esercizio finanziario 2022

PAGINA BIANCA

**NOTA PRELIMINARE
AL
CONTO GENERALE DEL PATRIMONIO DELLO STATO***

per l'esercizio finanziario 2022

Introduzione

Il Conto generale del patrimonio (parte II del rendiconto generale dello Stato) è il documento contabile che, annualmente, fornisce la situazione patrimoniale dello Stato alla chiusura dell'esercizio. L'art. 36, comma 3, della legge 31 dicembre 2009, n. 196 "Legge di contabilità e finanza pubblica", stabilisce che nel Conto generale del patrimonio dello Stato sono comprese: le attività e le passività finanziarie e patrimoniali con le variazioni derivanti dalla gestione del bilancio e quelle verificatesi per qualsiasi altra causa; la dimostrazione dei vari punti di concordanza tra la contabilità del bilancio e quella patrimoniale. In proposito, si fa notare come questi ultimi elementi hanno conservato lo stesso contenuto di quelli indicati dall'art. 22 della legge 5 agosto 1978, n. 468 abrogata, con decorrenza 1 gennaio 2010, dalla legge n. 196/2009.

In base all'art. 36, comma 4, della citata legge 31 dicembre 2009, n. 196, il Conto generale del patrimonio è corredato del conto del "dare" ed "avere" relativo al servizio di Tesoreria statale, con allegati il movimento generale di cassa e la situazione del Tesoro nonché la situazione dei debiti e crediti di tesoreria.

Il Dipartimento della Ragioneria generale dello Stato, con la circolare n. 9 dell'3 Marzo 2023, al fine di assicurare la trasmissione del Rendiconto generale dello Stato dell'esercizio 2022 per la prescritta parifica della Corte dei conti, nel rispetto dei termini stabiliti dalle norme vigenti, ha diramato apposite istruzioni operative per la redazione del Conto generale del patrimonio dello Stato.

* I dati riportati nei prospetti del presente volume e nel testo di questa nota preliminare sono in molti casi arrotondati automaticamente ai milioni. Pertanto la somma dei singoli addendi può a volte differire dal totale per effetto del menzionato arrotondamento.

Ciò premesso, per effetto delle modifiche intervenute nella struttura del bilancio dello Stato e di quelle derivanti dalle disposizioni degli articoli 13 e 14 del decreto legislativo 7 agosto 1997, n. 279 sulla "Individuazione delle unità previsionali di base del bilancio, riordino del sistema di tesoreria unica e ristrutturazione del rendiconto generale dello Stato", emanato in attuazione della specifica delega di cui all'art. 5 della legge 3 aprile 1997, n. 94, nonché a seguito del decreto interministeriale 18 aprile 2002 (pubblicato nella Gazzetta ufficiale n. 24 del 30 gennaio 2003) emanato in attuazione dei commi 1 e 2 del suddetto art. 14, il Conto generale del patrimonio dello Stato risponde ad una nuova impostazione al fine di fornire una maggiore significatività dei valori rappresentati dalle consistenze patrimoniali, con riferimento all'economicità della gestione patrimoniale.

Il Conto generale del patrimonio dello Stato, come già indicato nella circolare del Dipartimento della Ragioneria generale dello Stato, n. 13 del 12 marzo 2003, si presenta distinto in due parti:

Sezione I - *Dimostrazione dei conti accesi ai componenti attivi e passivi significativi del patrimonio dello Stato.*

La Sezione espone distintamente i conti accesi ai componenti attivi e passivi significativi del patrimonio, raccordati con il SEC '95, come specificato negli allegati 1 e 2 al suddetto decreto interministeriale del 18 aprile 2002.

Da un punto di vista strettamente contabile, la suddetta classificazione, che riguarda tutti gli elementi che caratterizzano la gestione dell'azienda dello Stato, ripartisce la prima parte del documento in:

- *Attività finanziarie* (Attività economiche comprendenti i mezzi di pagamento, gli strumenti finanziari e le attività economiche aventi natura simile agli strumenti finanziari);

- *Attività non finanziarie prodotte* (Attività economiche ottenute quale prodotto dei processi di produzione);

- *Attività non finanziarie non prodotte* (Attività economiche non ottenute

tramite processi di produzione);

-*Passività finanziarie* (Mezzi di pagamento o strumenti finanziari e simili).

Le suddette attività e passività vengono ulteriormente specificate in successivi livelli di ordine analitico inferiore.

Sezione II - *Dimostrazione di concordanza tra gli accertamenti di competenza del bilancio ed il conto del patrimonio.*

La Sezione II riassume i movimenti patrimoniali derivanti dagli accertamenti di competenza del bilancio, alla luce della impostazione del bilancio che prevede, per l'entrata, una distinzione per titolo, natura, attività e proventi, mentre, per la spesa, una distinzione per missioni, programmi e azioni di ciascuna Amministrazione; ne deriva l'ammontare dell'entrata netta e quello della spesa netta corrispondenti al beneficio o alla perdita apportati al patrimonio dalla gestione di competenza del bilancio.

Seguono, poi, alle suddette sezioni, la classificazione delle attività e passività per Ministeri, anch'essa raccordata con la classificazione SEC '95, con dati di dettaglio al terzo livello di classificazione che prospettano, sia in maniera sintetica che analitica, le variazioni in aumento e in diminuzione sia delle attività che delle passività.

A ciò si aggiungono le tabelle e relativi allegati, nonché le appendici al conto generale del patrimonio.

Per quanto riguarda le "tabelle", una per ciascuna amministrazione, occorre precisare che le stesse espongono dati al 5° livello di classificazione distinte per amministrazione; ad ogni tabella segue un allegato al 6° livello (ove presente). Per le "appendici", si fa presente che esse comprendono quelle relative ai "Beni mobili patrimoniali", ai "Beni immobili", ai "Residui passivi perenti", ai "Beni mobili demaniali" e alle "Società azionarie partecipate"; quest'ultima comprende, per ciascuna delle Amministrazioni interessate, le schede informative sulla gestione di società azionarie partecipate da amministrazioni statali.

Infine il presente documento contabile include, oltre questa "Nota preliminare", una serie di tavole analitiche e riassuntive delle attività e passività patrimoniali dello Stato e di alcune rappresentazioni grafiche che ne evidenziano gli aspetti più significativi dell'evolversi della sostanza patrimoniale.

1. - Risultati generali della gestione patrimoniale

La gestione dell'esercizio finanziario 2022 ha prodotto un **peggioramento patrimoniale complessivo** di milioni 161.607 come appare nel prospetto I.1:

	(in milioni)	(in milioni)
Da tale prospetto si rileva pertanto che mentre al 31 dicembre 2021 le attività ammontavano a	1.001.025	
e le passività a	<u>3.434.276</u>	
con una eccedenza passiva di		<u>2.433.251</u>
al 31 dicembre 2022 le attività ammontano a	1.041.305	
e le passività a	<u>3.636.163</u>	
con una eccedenza passiva di		<u>2.594.858</u>
donde l'indicato peggioramento di		<u>161.607</u>

Nei prospetti I.2, I.3, I.4, I.5 e I.6 vengono analizzate le variazioni della sostanza patrimoniale, le variazioni delle consistenze delle attività e delle passività distinte per i vari Ministeri ed i risultati delle gestioni patrimoniali, in valore assoluto, ed in percentuale, nel quinquennio 2018 - 2022.

2. - Illustrazione degli aumenti e delle diminuzioni verificatisi nella consistenza patrimoniale

Il prospetto II.1 dimostra il peggioramento patrimoniale in modo sintetico mentre il prospetto II.2 lo analizza in dettaglio.

Vengono escluse dall'analisi tutte le variazioni dipendenti da operazioni meramente compensative, quali quelle che hanno avuto corrispondenza con il bilancio (entrate e spese), o derivanti da impiego di materiali in costruzioni nonché da passaggi di beni tra le stesse amministrazioni statali o da sistemazioni contabili. Tali elementi infatti non possono influire sul saldo finale delle variazioni, che dipende esclusivamente dagli aumenti e dalle diminuzioni effettive di patrimonio.

(in milioni)

Detto saldo che ammonta a (peggioreamento patrimoniale)	-161.607
Deriva in sintesi dalla somma algebrica dei seguenti valori (prospetto II.2):	
Peggioramento apportato al patrimonio dalla gestione del bilancio con il disavanzo accertato	-85.109
Peggioramento dipendente dalle operazioni patrimoniali che hanno avuti riflesso sul bilancio	-45.128
Diminuzione netta verificatasi negli elementi patrimoniali	-31.370

Per quanto riguarda invece i singoli elementi attivi e passivi del patrimonio, le **variazioni** che hanno determinato il suddetto peggioramento (ricavabili dal riassunto delle attività e delle passività) sono state le seguenti:

Elementi attivi:		
	(in milioni)	(in milioni)
Titoli diversi dalle azioni	-29	
Azioni ed altre partecipazioni, escluse le quote dei fondi comuni di investimento	9.535	
Quote dei fondi di investimento	3	
Crediti di Tesoreria	2.091	
Residui attivi di bilancio	22.376	
Anticipazioni attive	-2.583	
Altri conti attivi	-49	
TOTALE ATTIVITA' FINANZIARIE (a)	31.345	
Beni materiali prodotti	-290	
Opere dell'ingegno	-1	
Materie prime e prodotti intermedi	-41	
Prodotti in corso di lavorazione, prodotti finiti, oggetti di valore	2	
Oggetti d'arte	9.430	
TOTALE ATTIVITA' NON FINANZIARIE PRODOTTE (b)	9.100	
TOTALE ATTIVITA' NON FINANZIARIE NON PRODOTTE (c)	-165	
TOTALE ATTIVITA' (a+b+c)	40.280	

Elementi passivi:		
	(in milioni)	(in milioni)
Residui passivi di bilancio e debiti di tesoreria		124.737
Debiti redimibili (CCT - BTP, prestiti esteri, altri)		55.012
Debiti diversi (monete in circolazione, residui passivi perenti ed altri)		974
Anticipazioni passive		21.163
TOTALE PASSIVITA'		201.887

Risultato differenziale (peggioramento)	161.607
--	----------------

3. - Miglioramento o peggioramento patrimoniale

Negli ultimi cinque esercizi il risultato patrimoniale ha avuto la composizione descritta nel prospetto II.3.

Per l'esercizio 2022 rileviamo, in particolare, un peggioramento apportato al patrimonio dalla gestione di bilancio di milioni 130.237 (prospetto III.1), derivante dalla somma tra il peggioramento dipendente dalle operazioni patrimoniali che hanno avuto riflesso sul bilancio, pari a milioni 45.128 (prospetto II.2-3), ed il peggioramento apportato al patrimonio dall'esercizio del bilancio con il disavanzo accertato in milioni 85.109 (prospetto II.2-3). Ha influito sulla determinazione del suddetto peggioramento la prevalenza delle diminuzioni nette di patrimonio (spese di bilancio per milioni 837.891) sugli aumenti netti di patrimonio (entrate di bilancio per milioni 707.654).

Quanto invece al peggioramento patrimoniale complessivo (milioni 161.607) si deve tenere presente che hanno influito negativamente su tale risultato anche le variazioni nette verificatesi nelle poste derivanti dalla gestione del patrimonio non connessa ad operazioni di bilancio (milioni 31.370).

4. - Attività e passività finanziarie

4.1 - Classificazione e variazioni delle attività e passività finanziarie

Le attività finanziarie, quali risultano dalla classificazione SEC '95, comprendono quelle di breve termine, come la cassa (biglietti e monete), i crediti di tesoreria (Disponibilità del tesoro per il servizio di tesoreria provinciale, Pagamenti da regolare, altri crediti) e i residui attivi di bilancio (per danaro presso gli agenti della riscossione e per somme da riscuotere). Inoltre quelle di medio-lungo termine comprendono le quote dei fondi di investimento, le anticipazioni attive (fondi di garanzia, fondi di rotazione, fondi di scorta, crediti concessi ad enti pubblici e ad istituti di credito, crediti concessi ad aziende ed enti privati, altri crediti non classificabili), gli altri conti attivi (Fondo ammortamento titoli e valore commerciale dei metalli monetati), le partecipazioni azionarie dello Stato al capitale di società finanziarie bancarie e non bancarie, nonché di società non finanziarie e, inoltre, le partecipazioni al fondo di dotazione di enti o di organismi internazionali o, infine, di altre partecipazioni.

Le passività finanziarie, comprendono a loro volta, quelle di breve termine, come i debiti di tesoreria (debito fluttuante, conti correnti, altre gestioni) e i residui passivi di bilancio e quelle di medio-lungo termine come i debiti redimibili (Buoni del tesoro poliennali, certificati di credito del tesoro, prestiti esteri, altri), i debiti diversi (monete in circolazione, residui passivi perenti di parte corrente e in conto capitale, altri), le anticipazioni passive (governi esteri, altri organismi).

Al termine dell'esercizio 2022 le attività finanziarie presentano una consistenza di milioni 697.836, mentre le passività finanziarie presentano una consistenza di milioni 3.636.163 con una eccedenza passiva di milioni 2.938.327 (vedasi prospetto II.4).

Nel dettaglio va precisato che le attività finanziarie di breve termine presentano un aumento complessivo pari a milioni 24.467, passando da 326.993 milioni a 351.461 milioni; in modo analogo le passività finanziarie di breve termine hanno visto aumentare la loro consistenza di milioni 124.737, passando da 1.021.024 a 1.145.762 milioni.

Tali valori, che vengono dettagliati nel prospetto II.5, evidenziano, rispetto

alle consistenze al 31/12/2021, per le "attività" un aumento nei crediti di tesoreria (+ milioni 2.091), così come nei residui attivi per denaro presso gli agenti della riscossione (+ milioni 7.085) e nei residui attivi per denaro da riscuotere (+ milioni 15.291).

Quanto alle passività finanziarie di breve termine, si osserva che le stesse, rispetto alle consistenze al 31/12/2021 hanno subito un aumento nei residui passivi (+ milioni 5.230) e nei debiti di tesoreria (+ milioni 119.508), di cui aumenti di milioni 15.153 per il "debito fluttuante", di milioni 87.254 per i "conti correnti" (vedasi prospetto II.5-8) e di milioni 17.101 per le "altre gestioni".

E' da considerare infine che la "situazione del Tesoro" (fondo di cassa + crediti di tesoreria - debiti di tesoreria), contenuta nel conto speciale allegato al presente documento, rispetto al 2021, è peggiorata nel 2022 di milioni 117.417 (vedasi prospetto II.6).

4.2 - Crediti e debiti di tesoreria

Un esame più particolare dei crediti e debiti di tesoreria permette di rilevare che l'aumento di milioni 2.091 nei crediti di tesoreria (prospetto II.7) deriva da incrementi relativi ai "pagamenti da regolare" (+ milioni 12.555), compensati in parte dalla diminuzione verificatasi alle "disponibilità del tesoro per il servizio di tesoreria provinciale" (- milioni 3.987) e agli "altri crediti" (- milioni 6.477).

Invece, l'aumento di milioni 119.508 nei debiti di tesoreria (prospetto II.8) complessivamente è dovuto all'aumento per milioni 15.153 del "debito fluttuante", milioni 17.101 delle "altre gestioni" e milioni 87.254 dei "conti correnti".

E' da notare, infine, che il debito fluttuante, posto a confronto con tutte le passività finanziarie (di breve e medio - lungo termine), rappresenta nel 2022 il 3,5 per cento dell'intero debito (milioni 3.636.163) rispetto al 3,3 per cento del 2021 su una consistenza di milioni 3.434.276 (Vedasi a tale proposito il prospetto II.9).

5. - Attività finanziarie di medio - lungo termine

Le attività finanziarie di medio-lungo termine nel corso dell'esercizio 2022, come si rileva dal prospetto II.13, hanno presentato un aumento nella consistenza pari a milioni 6.878.

Hanno influito in maniera significativa su tale variazione le "azioni ed altre partecipazioni" (+ milioni 9.535) e le "quote dei fondi di investimento" (+ milioni 3), mentre si è registrata una diminuzione nelle "anticipazioni attive" (- milioni 2.583), negli "altri conti attivi" (- milioni 49) e nei "titoli diversi dalle azioni" (- milioni 29).

Tra le anticipazioni attive assumono rilevanza gli aumenti relativi ai "fondi di rotazione" (+ milioni 317), nonché ai "fondi di garanzia" (+ milioni 519), mentre si sono registrate diminuzioni nei "crediti concessi ad enti pubblici e ad istituti di credito" (- milioni 3.314), nei "crediti concessi ad aziende ed enti privati" (- milioni 4) e negli "altri crediti non classificabili" (- milioni 101) (vedasi prospetto II.16.A); tra gli altri conti attivi, invece, sono da registrarsi aumenti nel "valore commerciale dei metalli monetati" (+ milioni 26) mentre si sono registrate diminuzioni nel "fondo ammortamento titoli" (- milioni 74) (vedasi prospetto II.16.B).

Quanto alle "azioni ed altre partecipazioni", come si può vedere dal prospetto II.14, gli aumenti hanno riguardato le "azioni quotate" (+ milioni 7.799), le "altre partecipazioni" (+ milioni 1.075 dovuti essenzialmente alla rivalutazione dei tassi di cambio registrati al 31 dicembre 2022 delle partecipazioni detenute negli "Organismi internazionali"), le "azioni non quotate" (+ milioni 662) e le "Quote dei fondi di investimento" (+ milioni 3).

Infine, si osserva che le partecipazioni azionarie in società controllate (prospetto II.14.A) risultano avere una consistenza di milioni 87.374, riguardanti per milioni 59.159 "società non finanziarie", per milioni 28.205 "società finanziarie non bancarie" e per milioni 10 "società finanziarie bancarie"; dal prospetto II.14.C si evince che le "partecipazioni azionarie diverse" presentano una consistenza di milioni 5.078.

6. - Passività finanziarie di medio - lungo termine

Le passività finanziarie di medio-lungo termine comprendono i debiti redimibili (tra cui BTP, CCT e prestiti esteri) nonché i debiti diversi (tra cui monete in circolazione e i residui passivi perenti sia di parte corrente che in conto capitale); ad essi si aggiungono le anticipazioni passive.

Nel considerare tali passività per l'esercizio 2022, si osserva che il debito pubblico, rappresentato principalmente dal debito redimibile passato da milioni 2.123.128 a milioni 2.178.140 (vedasi prospetto II.11), cui si aggiunge il debito fluttuante (passato da milioni 113.491 del 2021 a milioni 128.645 del 2022), è aumentato nel suo complesso da milioni 2.236.619 del 2021 (pari al 65,13 per cento delle passività finanziarie) a milioni 2.306.785 del 2022 (pari al 63,44 per cento delle passività finanziarie), come si può vedere dal prospetto II.10. Per tutti gli altri debiti riportati nel prospetto II.12, tra i quali sono ricompresi i residui passivi di bilancio, i debiti di tesoreria, con esclusione del debito fluttuante incluso nel debito pubblico, nonché i debiti diversi e le anticipazioni passive, si assiste complessivamente ad un aumento di milioni 131.721 (da milioni 1.197.657 del 2021 a milioni 1.329.378 del 2022), con conseguente aumento in percentuale dal 34,87 al 36,56 di tutte le passività finanziarie.

In particolare i debiti a medio-lungo termine (vedasi prospetto II.13) ammontano al 31 dicembre 2022 a milioni 2.395.158 con un incremento complessivo, rispetto al 2021, di milioni 55.986, dovuto all'aumento di milioni 55.012 nei debiti redimibili e di milioni 974 nei restanti debiti diversi.

Nel caso dei debiti redimibili si assiste ad un incremento dovuto alla notevole crescita dei "Buoni del tesoro poliennali" per milioni 97.372 e dei "Prestiti esteri" per milioni 1.045, mentre si registra una diminuzione nei "Certificati di credito del tesoro" per milioni 42.269 e negli "Altri" per milioni 1.136.

Riguardo invece ai debiti diversi, si registra un aumento nelle "monete in circolazione" (+ milioni 172), nei "residui passivi perenti di parte corrente" (+ milioni 489) e nella categoria residuale "altri" (+ milioni 853), mentre si registra una diminuzione nei "residui passivi perenti in conto capitale" (- milioni 540).

E' da specificare che parte della variazione della consistenza dei residui

passivi perenti è dovuta al riaccertamento di cui all'art.34-ter, comma 4, della Legge N.196/2009, che ha prodotto economie patrimoniali complessivamente per milioni 615 di cui milioni 368 relative al Titolo I (parte corrente) e milioni 247 relative al Titolo II (conto capitale) come si può vedere dal prospetto 3 dell' appendice III.

Nei prospetti n.5 e n.6 dell'appendice III, vengono rappresentate per missioni, programmi e azioni, rispettivamente le reiscrizioni in bilancio effettuate nell'esercizio finanziario 2022 e le perenzioni di nuova formazione al 31 dicembre 2022.

Infine, alle passività finanziarie si aggiungono le "anticipazioni passive" che, rispetto al 2021, presentano un aumento della consistenza per milioni 21.163.

7. - Attività non finanziarie prodotte e non prodotte

7.1 - Classificazione delle attività non finanziarie prodotte e non prodotte

Le **attività non finanziarie prodotte** comprendono beni materiali e immateriali prodotti, le scorte, oggetti di valore e oggetti d'arte (beni mobili di valore culturale, biblioteche e archivi). In particolare esse si distinguono per i "**Beni materiali prodotti**" in:

- Abitazioni (Fabbricati civili uso abitativo, inclusi gli alloggi di servizio; fabbricati rurali uso abitativo; opere in corso di costruzione; fabbricati gestiti dallo I.A.C.P.; fabbricati gestiti dagli enti territoriali);
- Fabbricati non residenziali (Fabbricati civili adibiti a fini istituzionali, quali uso governativo e caserme; fabbricati commerciali; fabbricati rurali; fabbricati industriali e costruzioni leggere; opere destinate al culto; opere in corso di costruzione; opere di manutenzione straordinaria; altro);
- Altre opere (Strade ferrate e relativi materiali di esercizio; impianti sportivi; altro);
- Diritti reali di godimento su beni altrui;
- Impianti, attrezzature e macchinari (Macchinari per ufficio; impianti e macchinari per locali ad uso specifico; hardware; altri impianti e macchinari; attrezzature; attrezzature e macchinari per altri usi specifici; classificazione residuale relativa alla 3^a categoria dei beni mobili);
- Mobili e arredi (Mobili ed arredi per ufficio; mobili ed arredi per alloggi e pertinenze; mobili ed arredi per locali ad uso specifico; altri mobili ed arredi per uso specifico; classificazione residuale relativa alla 1^a categoria dei beni mobili);
- Materiale bibliografico (Libri e pubblicazioni; materiale multimediale; altro; classificazione residuale relativa alla 2^a categoria dei beni mobili);
- Mezzi di trasporto (Mezzi di trasporto stradali leggeri; mezzi di trasporto stradali pesanti; mezzi di trasporto aerei; mezzi di trasporto marittimi; altri mezzi di trasporto; classificazione residuale relativa alla 6^a categoria dei beni mobili);
- Armi e armamenti militari (Armi leggere; armi pesanti; mezzi terrestri da

guerra; mezzi aerei da guerra; mezzi navali da guerra; classificazione residuale relativa alla 5^a categoria dei beni mobili);

- Equipaggiamenti e vestiari (Equipaggiamenti civili; equipaggiamenti logistico - militari; vestiti civili; vestiti militari);
- Strumenti musicali;
- Coltivazioni ed allevamenti (Animali; frutteti ed altre piantagioni permanenti; classificazione residuale relativa alla 4^a categoria dei beni mobili);
- Altri beni materiali prodotti.

Inoltre dette **attività non finanziarie prodotte** comprendono, se riferite ai "**Beni immateriali prodotti**":

- Diritti di sfruttamento (Prospezioni minerarie);
- Opere dell'ingegno (Software; originali di opere artistiche e letterarie non soggette a tutela);

se riferite alle "**Scorte**":

- Materie prime (materie per laboratori; materiali per officine);
- Prodotti intermedi;
- Prodotti in corso di lavorazione;
- Prodotti finiti;

se riferite agli "**Oggetti di valore**":

- Pietre e metalli preziosi;
- Oggetti di antiquariato;
- Altri oggetti di valore;

se riferite agli "**Oggetti d'arte**":

- Beni mobili di valore culturale, biblioteche ed archivi (Beni storici; Beni artistici; Beni demo-etno-antropologici; Beni archeologici; Beni paleontologici; Beni librari; Beni archivistici).

Le **attività non finanziarie non prodotte** comprendono i "**Beni materiali non prodotti**" che si distinguono in:

- Terreni (Aree edificabili; aree assoggettate a vincoli urbanistici preordinati all'esproprio; terreni sottostanti a fabbricati ed altre opere; terreni coltivati; parchi con relative acque di superficie; aree archeologiche e terreni sottoposti a tutela; altri terreni con relative acque di superficie);
- Giacimenti (Riserve di carbone, di petrolio e di gas naturale; riserve di minerali metalliferi; riserve di minerali non metalliferi);
- Risorse biologiche non coltivate.

L'esame delle poste patrimoniali così classificate ha permesso di rilevare che la consistenza delle attività non finanziarie prodotte ha subito un incremento di milioni 9.100, mentre quella delle attività non finanziarie non prodotte è diminuita di milioni 165 (vedasi prospetto I.1).

7.2 - Variazioni alle attività non finanziarie prodotte e non prodotte

Al fine di consentire un'analisi più particolareggiata delle variazioni intervenute in detti beni sono stati inseriti nel presente documento quadri prospettici che analizzano i beni immobili (vedasi in particolare il prospetto 4 riportato nell'appendice 2), ed in dettaglio le abitazioni, le altre opere, i diritti reali di godimento su beni altrui, i fabbricati non residenziali, i diritti di sfruttamento, i terreni, i giacimenti e le risorse biologiche non coltivate; per i beni mobili si rinvia al prospetto incluso nell'appendice n. 1 dove viene riportato un riepilogo di tali beni anch'essi suddivisi per classificazione SEC'95; infine, per i beni di valore culturale, biblioteche ed archivi vedasi il prospetto II.19/G della presente Nota preliminare e, più in dettaglio, la loro suddivisione nelle poste patrimoniali di 5° livello riportate nella "Gestione analitica delle attività non finanziarie prodotte".

Nei prospetti II.19/A - beni materiali prodotti - e II.20 - beni materiali non prodotti - vediamo che risultano aumentati i "fabbricati non residenziali" (+ milioni 74), i "diritti reali di godimento su beni altrui" (+ milioni 24), i "beni immobili di valore culturale" (+ milioni 96) e le "altre opere" (+ milioni 136), mentre risultano in diminuzione gli "impianti, attrezzature e macchinari" (- milioni

148), le "armi e armamenti militari" (- milioni 402), le "abitazioni" (- milioni 17), i "mezzi di trasporto" (- milioni 272), gli "equipaggiamenti e vestiari" (- milioni 399) e i "mobili e arredi" (- milioni 3); tra i beni immobili "non prodotti" troviamo in diminuzione i "terreni" (- milioni 162) e i "giacimenti" (- milioni 3), mentre nelle "Risorse biologiche non coltivate" anche nel 2022 non si sono registrate variazioni.

Inoltre, se si guardano le singole poste patrimoniali riportate in Appendice 2 al richiamato prospetto n. 4, si ha modo di constatare che le "Abitazioni", con una consistenza di milioni 859, presentano aumenti nei "fabbricati rurali uso abitativo" (+ milioni 1) e nei "fabbricati civili uso abitativo" (+ milioni 11), mentre si registra una diminuzione nei "fabbricati gestiti dagli enti territoriali" (- milioni 23) e nei "fabbricati gestiti dallo I.A.C.P." (- milioni 5). Per i "fabbricati non residenziali", che presentano una consistenza di milioni 36.075, gli aumenti hanno riguardato i "fabbricati civili adibiti a fini istituzionali (uso governativo e caserme)" (+ milioni 81) e "altro" (+ milioni 4), mentre le diminuzioni hanno riguardato "fabbricati commerciali" (- milioni 4) e le "opere destinate al culto" (- milioni 8).

Inoltre, in merito ai beni immobili confiscati alla criminalità organizzata, al 31 dicembre 2022 si registrano n. 837 beni con una consistenza complessiva di 318 milioni.

Detta consistenza di 318 milioni è distribuita per Regione nel prospetto n. 9, mentre, nei prospetti n. 10 e n. 11 è distribuita, rispettivamente, per Provvedimento Legislativo/Regione e per Regione/Provincia. Secondo il provvedimento legislativo della confisca in applicazione del D.L. 306/92, art.12 sexies, risultano confiscati alla criminalità organizzata n. 98 beni immobili con una consistenza finale di 34 milioni, mentre, in applicazione del Decreto Legislativo 6 settembre 2011, n.159 risultano n. 739 beni con una consistenza finale di 284 milioni. Inoltre nei prospetti n.12 e n.13 la distribuzione di detti beni viene rappresentata rispettivamente per classificazione SEC'95 e per categoria.

Infine, nei beni mobili la consistenza analiticamente suddivisa nelle varie poste SEC'95 presenta una diminuzione di milioni 642, mentre quella dei "beni mobili di valore culturale, biblioteche ed archivi", riportate nel suddetto prospetto II.19/G, è risultata aumentata di milioni 9.430 ed in particolare gli incrementi

hanno interessato i "beni artistici" (+ milioni 52), i "beni archivistici" (+ milioni 9.341), i "beni paleontologici" (+ milioni 10), i "beni archeologici" (+ milioni 18), i "beni storici" (+ milioni 1) e i "beni librari" (+ milioni 8) e le relative variazioni delle consistenze vengono riportate dettagliatamente nell'appendice 4.

8. - Concordanza del conto del bilancio con il conto del patrimonio

Come sopra citato, l'art. 36 della legge 31 dicembre 2009, n. 196 "Legge di contabilità e finanza pubblica", stabilisce che nel Conto Generale del patrimonio dello Stato vengano dimostrati i vari punti di concordanza tra la contabilità del bilancio e quella patrimoniale.

Nella Sezione II del presente Conto, infatti, viene messo in evidenza l'ammontare degli elementi patrimoniali non finanziari che hanno influito negli accertamenti di bilancio.

Inoltre, per rendere più significativa la comparazione dei risultati delle gestioni patrimoniali con quelle finanziarie di competenza, accanto a quello per "titoli" di bilancio, è presente un prospetto, nel quale viene riportato un confronto più dettagliato per "categorie economiche". Una tale classificazione risponde all'esigenza di esporre i risultati patrimoniali secondo un criterio più aderente all'impostazione del bilancio ed in particolare, per le spese, secondo la classificazione funzionale per Missioni, Programmi e Azioni.

Al riguardo, si precisa che la differenza tra gli accertamenti e la parte delle entrate che hanno generato movimenti compensativi patrimoniali, nonché la differenza tra gli impegni complessivi di bilancio e la parte delle spese che hanno generato movimenti compensativi patrimoniali, producono, rispettivamente, le cosiddette "entrate depurate" e "spese depurate". Più esattamente, l'entrata (o la spesa) depurata, esprime l'aumento (o la diminuzione) netto di patrimonio per operazioni di bilancio. Per "movimenti compensativi patrimoniali" si intendono, invece, tutte le variazioni che - nella parte delle entrate - hanno registrato diminuzioni di attività o aumenti di passività patrimoniali, mentre - nella parte delle spese - tutte le variazioni che hanno registrato aumenti di attività o diminuzioni di passività.

Passando all'esame dei dati risulta che:

	(in milioni)	(in milioni)
hanno formato entrate di bilancio:		
- diminuzioni di attività, per vendite di beni, riscossioni di crediti, azioni e partecipazioni	7.044	
- aumenti di passività per accensione di prestiti	303.333	
<i>con un peggioramento patrimoniale di</i>		310.377
sono derivate da spese di bilancio:		
- aumenti di attività per acquisti di beni, anticipazioni attive, azioni ed altre partecipazioni	1.946	
- diminuzioni di passività per estinzione di debiti a medio-lungo termine e anticipazioni passive	263.303	
<i>con un miglioramento di</i>	265.249	
La consistenza patrimoniale non finanziaria si trova, quindi, peggiorata di (a)	<u>45.128</u>	
Se al disavanzo risultante dal bilancio di competenza	85.109	
si somma il suddetto peggioramento dovuto alla eccedenza delle entrate sulle spese per movimenti patrimoniali di	45.128	
si ha che la gestione del bilancio ha recato al patrimonio un peggioramento di	<u>130.237</u>	
Infatti dal prospetto della Sezione II in esame si rileva che le entrate accertate con il bilancio, dedotti i movimenti patrimoniali, ammontano a	707.654	
e che le spese impegnate, depurate dei movimenti patrimoniali, ammontano a	837.891	
con la differenza della predetta somma di (b)	<u>-130.237</u>	

- (a) Il peggioramento di milioni 45.128 nella consistenza non finanziaria del patrimonio deriva da aumenti e da diminuzioni corrispondenti a spese e ad entrate come viene qui di seguito illustrato in base ai dati che si rilevano dalla dimostrazione dei punti di concordanza fra gli accertamenti di competenza del bilancio ed il conto patrimoniale di cui alla richiamata Sezione II.

- Entrate tributarie ed extratributarie, alienazione ed ammortamento di beni patrimoniali e riscossione di crediti, a cui corrispondono:

diminuzioni di attività milioni	7.044
aumenti di passività milioni	68
Diminuzioni patrimoniali milioni	7.112

- Spese correnti e in conto capitale, a cui corrispondono

aumenti di attività milioni	1.946
diminuzioni di passività milioni	1.506
Aumenti patrimoniali milioni	3.452

Differenza che costituisce il peggioramento di 3.660 milioni

- Entrate per accensione di prestiti, a cui
corrisponde una diminuzione patrimoniale di 303.265 milioni

- Spese per rimborso di passività finanziarie a cui
corrisponde un aumento patrimoniale di 261.797 milioni

Differenza che costituisce il peggioramento di
patrimonio 41.468 milioni

peggioramento come sopra 45.128 milioni

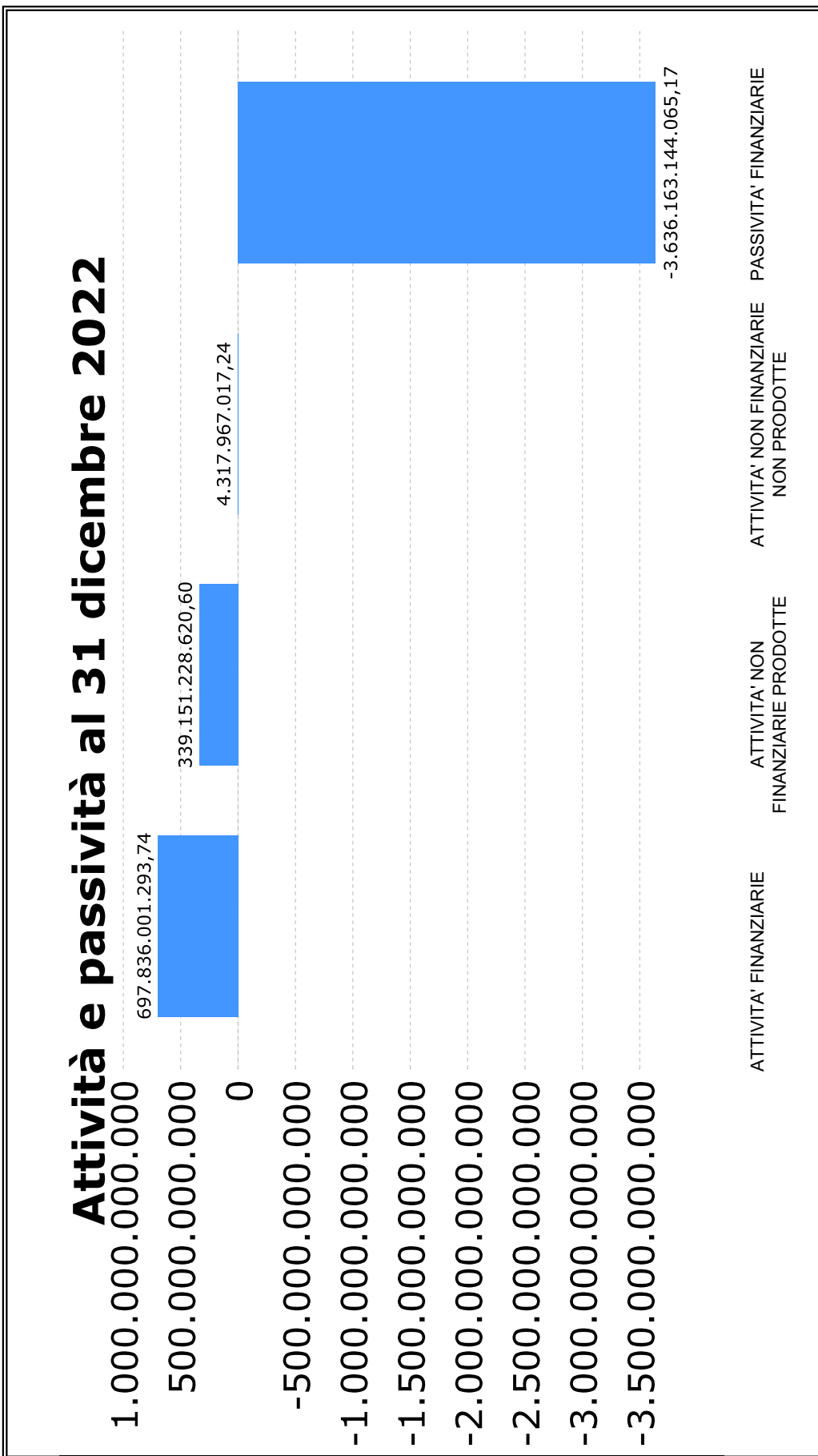
- (b) E' da tenere presente che il peggioramento determinato dalla gestione del bilancio nella consistenza patrimoniale risulta dalla differenza fra le spese accertate nell'esercizio, detratte quelle che, comunque, si sono concretizzate in aumento di attività o in diminuzione di passività, e le entrate accertate nell'esercizio, dedotte quelle che, comunque, si sono concretizzate in diminuzione di attività od in aumento di passività.

La tabella seguente fornisce il prospetto riepilogativo relativo all'esercizio finanziario 2022 (in migliaia di euro) sulla Concordanza del Conto del Bilancio con il Conto del Patrimonio.

**CONCORDANZA DEL CONTO DEL BILANCIO
CON IL CONTO DEL PATRIMONIO
- PROSPETTO RIEPILOGATIVO -
ESERCIZIO FINANZIARIO 2022**

	ACCERTAMENTI DI BILANCIO	MOVIMENTI PATRIMONIALI	SOMME DEPURATE
ENTRATE	1.018.031.266.926,58	310.376.790.421,92	707.654.476.504,66
SPESE	1.103.140.010.468,07	265.248.897.590,82	837.891.112.877,25
PEGGIORAMENTO PATRIMONIALE DERIVANTE DALLA GESTIONE DEL BILANCIO.....			130.236.636.372,59
CHE TROVA RISCONTRO NELLA SOMMA TRA			
A) IL DISAVANZO FINANZIARIO DI COMPETENZA PARI A:	85.108.743.541,49		
B) E L'ECCEDENZIA DELLE ENTRATE SULLE SPESE PER MOVIMENTI COMPENSATIVI PATRIMONIALI PARI A:		45.127.892.831,10	

Grafico n. 1



PROSPETTO I.1 - RISULTATI GENERALI DELLA GESTIONE PATRIMONIALE				
Attività/Passività	Totali	Consistenze		Differenze
		al 31 dicembre 2021	al 31 dicembre 2022	
ATTIVITA' :				
Attività' finanziarie		666.490.675.897,82	697.836.001.293,74	31.345.325.395,92
Attività' non finanziarie prodotte		330.051.361.089,51	339.151.228.620,60	9.099.867.531,09
Attività' non finanziarie non prodotte		4.483.006.202,83	4.317.967.017,24	-165.039.185,59
	Totale attività'	1.001.025.043.190,16	1.041.305.196.931,58	40.280.153.741,42
PASSIVITA' :				
Passività' finanziarie		3.434.276.275.182,14	3.636.163.144.065,17	201.886.868.883,03
	Totale passività'	3.434.276.275.182,14	3.636.163.144.065,17	201.886.868.883,03
	Eccedenza passiva	2.433.251.231.991,98	2.594.857.947.133,59	
		PEGGIORAMENTO PATRIMONIALE.....		161.606.715.141,61

PROSPETTO I.2
RISULTATI GENERALI DELLA GESTIONE PATRIMONIALE PER L'ESERCIZIO 2022
ATTIVITA'

Classificazione delle attività	Consistenze		Aumento/Diminuzione
	al 31 dicembre 2021	al 31 dicembre 2022	
ATTIVITA' FINANZIARIE			
Biglietti, monete e depositi	0,00	0,00	0,00
Titoli diversi dalle azioni	2.999.999.786,35	2.971.418.431,00	- 28.581.355,35
Azioni ed altre partecipazioni, escluse le quote dei fondi comuni di investimento	280.274.096.137,94	289.809.286.477,46	9.535.190.339,52
Quote dei fondi di investimento	127.025.754,59	129.598.411,57	2.572.656,98
Crediti	326.993.241.076,44	351.460.517.689,57	24.467.276.613,13
Anticipazioni attive	55.069.392.320,76	52.486.818.845,93	- 2.582.573.474,83
Altri conti attivi	1.026.920.821,74	978.361.438,21	- 48.559.383,53
Totale Attivita' finanziarie	666.490.675.897,82	697.836.001.293,74	31.345.325.395,92
ATTIVITA' NON FINANZIARIE PRODOTTE			
Capitale fisso	136.440.612.603,16	136.149.634.922,08	- 290.977.681,08
Scorte	793.285.491,86	752.463.781,80	- 40.821.710,06
Oggetti di valore	192.817.462.994,49	202.249.129.916,72	9.431.666.922,23
Totale Attivita' non finanziarie prodotte	330.051.361.089,51	339.151.228.620,60	9.099.867.531,09
ATTIVITA' NON FINANZIARIE NON PRODOTTE			
Beni materiali non prodotti	4.483.006.202,83	4.317.967.017,24	- 165.039.185,59
Totale Attivita' non finanziarie non prodotte	4.483.006.202,83	4.317.967.017,24	- 165.039.185,59
TOTALE ATTIVITA'	1.001.025.043.190,16	1.041.305.196.931,58	40.280.153.741,42

PROSPETTO I.2
RISULTATI GENERALI DELLA GESTIONE PATRIMONIALE PER L'ESERCIZIO 2022
PASSIVITA'

Classificazione delle passività	Consistenze		Aumento/Diminuzione
	al 31 dicembre 2021	al 31 dicembre 2022	
PASSIVITA' FINANZIARIE			
Debiti	3.360.196.655.382,53	3.540.920.178.955,29	180.723.523.572,76
Anticipazioni passive	74.079.619.799,61	95.242.965.109,88	21.163.345.310,27
Totale Passivita' finanziarie	3.434.276.275.182,14	3.636.163.144.065,17	201.886.868.883,03
TOTALE PASSIVITA'	3.434.276.275.182,14	3.636.163.144.065,17	201.886.868.883,03

PROSPETTO I.3
PROSPETTO RIASSUNTIVO DELLE VARIAZIONI NELLA CONSISTENZA
DELLE ATTIVITA' DI PERTINENZA
DEI VARI MINISTERI

Ministeri	Attività			
	Consistenze		Differenze	Var %
	al 31 dicembre 2021	al 31 dicembre 2022		
1. MINISTERO DELL'ECONOMIA E DELLE FINANZE	729.652.163.001,13	760.639.855.155,49	30.987.692.154,36	4,25
2. MINISTERO DELLO SVILUPPO ECONOMICO	137.303.529,95	132.248.296,31	-5.055.233,64	-3,68
3. MINISTERO DEL LAVORO E DELLE POLITICHE SOCIALI	5.376.089,46	4.273.380,13	-1.102.709,33	-20,51
4. MINISTERO DELLA GIUSTIZIA	368.443.872,14	376.533.020,59	8.089.148,45	2,20
5. MINISTERO DEGLI AFFARI ESTERI E DELLA COOPERAZIONE INTERNAZIONALE	54.975.680,19	54.011.802,83	-963.877,36	-1,75
6. MINISTERO DELL'ISTRUZIONE	2.173.767,95	1.585.228,18	-588.539,77	-27,07
7. MINISTERO DELL'INTERNO	2.658.917.575,33	2.723.861.837,09	64.944.261,76	2,44
8. MINISTERO DELLA TRANSIZIONE ECOLOGICA	1.080.316,55	1.684.588,60	604.272,05	55,93
9. MINISTERO DELLE INFRASTRUTTURE E DELLA MOBILITA' SOSTENIBILI	4.558.592.228,10	4.502.670.048,45	-55.922.179,65	-1,23
10. MINISTERO DELL'UNIVERSITA' E DELLA RICERCA	64.407.404,35	65.095.680,14	688.275,79	1,07
11. MINISTERO DELLA DIFESA	70.707.550.121,21	69.981.190.224,86	-726.359.896,35	-1,03
12. MINISTERO DELLE POLITICHE AGRICOLE ALIMENTARI E FORESTALI	76.980.889,93	653.503.697,99	576.522.808,06	748,92
13. MINISTERO DELLA CULTURA	192.728.267.542,74	202.160.952.876,24	9.432.685.333,50	4,89
14. MINISTERO DELLA SALUTE	8.768.175,12	7.360.518,72	-1.407.656,40	-16,05
15. MINISTERO DEL TURISMO	42.996,01	370.575,96	327.579,95	761,88
TOTALE :	1.001.025.043.190,16	1.041.305.196.931,58	40.280.153.741,42	4,02

PROSPETTO I.3
PROSPETTO RIASSUNTIVO DELLE VARIAZIONI NELLA CONSISTENZA
DELLE PASSIVITA' DI PERTINENZA
DEI VARI MINISTERI

Ministeri	Passività			
	Consistenze		Differenze	Var %
	al 31 dicembre 2021	al 31 dicembre 2022		
1. MINISTERO DELL'ECONOMIA E DELLE FINANZE	3.409.530.005.474,48	3.611.599.443.831,05	202.069.438.356,57	5,93
2. MINISTERO DELLO SVILUPPO ECONOMICO	4.271.550.780,00	4.067.133.160,56	-204.417.619,44	-4,79
3. MINISTERO DEL LAVORO E DELLE POLITICHE SOCIALI	2.337.777.210,82	2.445.839.447,17	108.062.236,35	4,62
4. MINISTERO DELLA GIUSTIZIA	280.033.847,50	284.554.865,06	4.521.017,56	1,61
5. MINISTERO DEGLI AFFARI ESTERI E DELLA COOPERAZIONE INTERNAZIONALE	87.429.961,44	62.878.961,72	-24.550.999,72	-28,08
6. MINISTERO DELL'ISTRUZIONE	528.973.080,95	631.330.471,65	102.357.390,70	19,35
7. MINISTERO DELL'INTERNO	1.296.415.815,75	1.492.035.168,44	195.619.352,69	15,09
8. MINISTERO DELLA TRANSIZIONE ECOLOGICA	772.051.298,24	851.121.987,20	79.070.688,96	10,24
9. MINISTERO DELLE INFRASTRUTTURE E DELLA MOBILITA' SOSTENIBILI	10.244.812.458,05	10.160.601.151,57	-84.211.306,48	-0,82
10. MINISTERO DELL'UNIVERSITA' E DELLA RICERCA	2.427.901.642,16	2.345.030.485,89	-82.871.156,27	-3,41
11. MINISTERO DELLA DIFESA	630.587.830,02	530.226.503,90	-100.361.326,12	-15,92
12. MINISTERO DELLE POLITICHE AGRICOLE ALIMENTARI E FORESTALI	984.039.506,01	917.496.432,97	-66.543.073,04	-6,76
13. MINISTERO DELLA CULTURA	275.065.071,80	232.165.130,05	-42.899.941,75	-15,60
14. MINISTERO DELLA SALUTE	550.765.272,66	487.176.091,97	-63.589.180,69	-11,55
15. MINISTERO DEL TURISMO	58.865.932,26	56.110.375,97	-2.755.556,29	-4,68
TOTALE :	3.434.276.275.182,14	3.636.163.144.065,17	201.886.868.883,03	5,88

PROSPETTO I.4
ATTIVITA' DELLO STATO SECONDO I MINISTERI CHE LE HANNO IN GESTIONE
NEL QUINQUENNIO 2018/2022
(in migliaia di euro)

MINISTERI	Consistenze				
	al 31 dicembre 2018	al 31 dicembre 2019	al 31 dicembre 2020	al 31 dicembre 2021	al 31 dicembre 2022
1. MINISTERO DELL'ECONOMIA E DELLE FINANZE	714.190.393	714.691.878	730.675.550	729.652.163	760.639.855
2. MINISTERO DELLO SVILUPPO ECONOMICO	151.978	141.252	133.088	137.304	132.248
3. MINISTERO DEL LAVORO E DELLE POLITICHE SOCIALI	3.380	4.466	5.303	5.376	4.273
4. MINISTERO DELLA GIUSTIZIA	344.530	350.817	364.408	368.444	376.533
5. MINISTERO DEGLI AFFARI ESTERI E DELLA COOPERAZIONE INTERNAZIONALE	63.248	59.709	56.677	54.976	54.012
6. MINISTERO DELL'ISTRUZIONE	2.655.930	2.654.131	2.654.520	2.174	1.585
7. MINISTERO DELL'INTERNO	2.492.405	2.428.830	2.577.648	2.658.918	2.723.862
8. MINISTERO DELLA TRANSIZIONE ECOLOGICA	1.340	1.239	1.517	1.080	1.685
9. MINISTERO DELLE INFRASTRUTTURE E DELLA MOBILITA' SOSTENIBILI	4.633.312	4.625.611	4.602.414	4.558.592	4.502.670
10. MINISTERO DELL'UNIVERSITA' E DELLA RICERCA	0	0	0	64.407	65.096
11. MINISTERO DELLA DIFESA	69.370.481	70.651.053	70.966.611	70.707.550	69.981.190
12. MINISTERO DELLE POLITICHE AGRICOLE ALIMENTARI E FORESTALI	1.771.898	74.117	69.203	76.981	653.504
13. MINISTERO DELLA CULTURA	180.406.182	186.435.274	191.964.871	192.728.268	202.160.953
14. MINISTERO DELLA SALUTE	9.446	10.649	10.317	8.768	7.361
15. MINISTERO DEL TURISMO	0	0	0	43	371
TOTALI:	976.094.523	982.129.027	1.004.082.126	1.001.025.043	1.041.305.197

PROSPETTO I.5
PASSIVITA' DELLO STATO SECONDO I MINISTERI CHE LE HANNO IN GESTIONE
NEL QUINQUENNIO 2018/2022
(in migliaia di euro)

MINISTERI	Consistenze				
	al 31 dicembre 2018	al 31 dicembre 2019	al 31 dicembre 2020	al 31 dicembre 2021	al 31 dicembre 2022
1. MINISTERO DELL'ECONOMIA E DELLE FINANZE	2.848.864.553	2.866.632.324	3.192.345.969	3.409.530.005	3.611.599.444
2. MINISTERO DELLO SVILUPPO ECONOMICO	4.849.351	4.787.772	4.493.413	4.271.551	4.067.133
3. MINISTERO DEL LAVORO E DELLE POLITICHE SOCIALI	3.791.808	6.068.820	3.009.349	2.337.777	2.445.839
4. MINISTERO DELLA GIUSTIZIA	269.579	427.076	396.595	280.034	284.555
5. MINISTERO DEGLI AFFARI ESTERI E DELLA COOPERAZIONE INTERNAZIONALE	111.061	105.043	132.441	87.430	62.879
6. MINISTERO DELL'ISTRUZIONE	3.438.871	3.182.442	3.145.805	528.973	631.330
7. MINISTERO DELL'INTERNO	1.265.871	1.108.755	1.006.925	1.296.416	1.492.035
8. MINISTERO DELLA TRANSIZIONE ECOLOGICA	1.067.259	1.011.924	866.375	772.051	851.122
9. MINISTERO DELLE INFRASTRUTTURE E DELLA MOBILITA' SOSTENIBILI	11.774.036	11.380.883	10.948.500	10.244.812	10.160.601
10. MINISTERO DELL'UNIVERSITA' E DELLA RICERCA	0	0	0	2.427.902	2.345.030
11. MINISTERO DELLA DIFESA	1.140.970	1.035.172	851.718	630.588	530.227
12. MINISTERO DELLE POLITICHE AGRICOLE ALIMENTARI E FORESTALI	1.249.069	1.255.483	1.136.526	984.040	917.496
13. MINISTERO DELLA CULTURA	416.906	340.174	429.263	275.065	232.165
14. MINISTERO DELLA SALUTE	758.660	703.238	625.191	550.765	487.176
15. MINISTERO DEL TURISMO	0	0	0	58.866	56.110
TOTALI:	2.878.997.995	2.898.039.106	3.219.388.070	3.434.276.275	3.636.163.144

PROSPETTO I.6 CONFRONTO ATTIVITA'/PASSIVITA' DELLO STATO 2018/2022 IN VALORE ASSOLUTO ED IN PERCENTUALE (in migliaia di euro)										
Importi confrontati	2018		2019		2020		2021		2022	
	Importo	%	Importo	%	Importo	%	Importo	%	Importo	%
PASSIVITA'										
Attività finanziarie	2.878.997.995	100	2.898.039.106	100	3.219.388.070	100	3.434.276.275	100	3.636.163.144	100
Attività non finanziarie prodotte	656.690.560	22,81	655.328.968	22,61	671.530.436	20,86	666.490.676	19,41	697.836.001	19,19
Attività non finanziarie non prodotte	315.307.406	10,95	322.749.728	11,14	328.503.254	10,20	330.051.361	9,61	339.151.229	9,33
Totale attività	4.096.556	0,14	4.050.331	0,14	4.048.436	0,13	4.483.006	0,13	4.317.967	0,12
	976.094.523	33,90	982.129.027	33,89	1.004.082.126	31,19	1.001.025.043	29,15	1.041.305.197	28,64
ATTIVITA'										
Passività finanziarie	976.094.523	100	982.129.027	100	1.004.082.126	100	1.001.025.043	100	1.041.305.197	100
Totale passività	2.878.997.995	294,95	2.898.039.106	295,08	3.219.388.070	320,63	3.434.276.275	343,08	3.636.163.144	349,19
	2.878.997.995	294,95	2.898.039.106	295,08	3.219.388.070	320,63	3.434.276.275	343,08	3.636.163.144	349,19

PROSPETTO II.1 AUMENTI E DIMINUZIONI DELLE ATTIVITA' E DELLE PASSIVITA' PER L'ESERCIZIO 2022					
Voci Variazioni		Importo variazioni	Aumento di attivo (A - B)	Aumento di passivo (C - D)	Peggioramento patrimoniale
ATTIVITA'					
Aumenti	A	5.087.311.466,686,14			
Diminuzioni	B	5.047.031.312.944,72	40.280.153.741,42		
PASSIVITA'					
Aumenti	C	3.442.571.887.945,06			
Diminuzioni	D	3.240.685.019.062,03		201.886.868.883,03	
					-161.606.715.141,61

Dati in migliaia di euro

PROSPETTO II.2	AUMENTI DI ATTIVITA' E DIMINUZIONI DI PASSIVITA' (2022)					DIMINUZIONI DI ATTIVITA' ED AUMENTI DI PASSIVITA' (2022)				
	MIGLIORAMENTI					PEGGIORAMENTI				
Descrizione degli importi	Accertamenti di bilancio	Operazioni patrimoniali con riflessi sul bilancio	Trasformazione di elementi patrimoniali	Reali aumenti di patrimonio	Totale	Accertamenti di bilancio	Operazioni patrimoniali con riflessi sul bilancio	Trasformazione di elementi patrimoniali	Reali diminuzioni di patrimonio	Totale
ATTIVITA'	1.018.031.267	6.854.768	4.020.661.960	41.763.471	5.087.311.467	1.031.562.801	8.543.807	3.955.407.421	51.517.284	5.047.031.313
PASSIVITA'	0	258.394.129	2.964.085.537	18.205.353	3.240.685.019	71.577.210	301.832.983	3.029.340.076	39.821.619	3.442.571.888
TOTALI:	(a)	(b)		(c)		(d)	(e)		(f)	
	1.018.031.267	265.248.898	6.984.747.497	59.968.824	8.327.996.486	1.103.140.010	310.376.790	6.984.747.497	91.338.903	8.489.603.201

RISULTATI DIFFERENZIALI	
1 - PEGGIORAMENTO APPORTATO AL PATRIMONIO DALL'ESERCIZIO DEL BILANCIO CON IL DISAVANZO ACCERTATO	(a-d) 85.108.744
2 - PEGGIORAMENTO DIPENDENTE DALLE OPERAZIONI PATRIMONIALI CHE HANNO AVUTO RIFLESSO SUL BILANCIO	(b-e) 45.127.893
3 - DIMINUIZIONE NETTA VERIFICATASI NEGLI ELEMENTI PATRIMONIALI	(c-f) 31.370.079
4 - PEGGIORAMENTO PATRIMONIALE	(1 + 2 + 3) 161.606.715

PROSPETTO II.3 - RISULTATO PATRIMONIALE NEGLI ULTIMI CINQUE ANNI (in migliaia di euro)					
Voci risultato	31 dicembre 2018	31 dicembre 2019	31 dicembre 2020	31 dicembre 2021	31 dicembre 2022
Avanzo o disavanzo di bilancio	23.975.628	42.815.115	-132.593.572	-59.595.005	-85.108.744
Miglioramento o peggioramento dipendente dalle operazioni patrimoniali che hanno avuto riflesso nel bilancio	-43.214.120	-40.116.982	-138.679.339	-134.887.401	-45.127.893
Aumento o diminuzione netta verificatasi negli elementi del patrimonio	-8.257.954	-15.704.740	-28.122.954	-23.462.883	-31.370.079
Risultato Patrimoniale	-27.496.446	-13.006.607	-299.395.865	-217.945.289	-161.606.716

Grafico n. 2

ATTIVITA' FINANZIARIE AL 31 DICEMBRE 2022

PASSIVITA' FINANZIARIE AL 31 DICEMBRE 2022



PROSPETTO II.4 - RIEPILOGO DEI RISULTATI DELLA GESTIONE DELLE ATTIVITA' E PASSIVITA' FINANZIARIE DELLO STATO NEL QUINQUENNIO 2018 / 2022					
Classificazione attività passività	Consistenze (in migliaia di euro)				
	31 dicembre 2018	31 dicembre 2019	31 dicembre 2020	31 dicembre 2021	31 dicembre 2022
ATTIVITA' FINANZIARIE					
- di breve termine	320.595.732	322.270.275	330.236.681	326.993.241	351.460.518
- di medio-lungo termine	336.094.828	333.058.693	341.293.755	339.497.435	346.375.484
PASSIVITA' FINANZIARIE					
- di breve termine	769.742.140	758.579.426	941.904.789	1.021.024.460	1.145.761.928
- di medio-lungo termine	2.109.255.855	2.139.459.680	2.277.483.281	2.413.251.815	2.490.401.216
TOTALE ATTIVITA' FINANZIARIE	656.690.560	655.328.968	671.530.436	666.490.676	697.836.001
TOTALE PASSIVITA' FINANZIARIE	2.878.997.995	2.898.039.106	3.219.388.070	3.434.276.275	3.636.163.144
DIFFERENZE	-2.222.307.434	-2.242.710.137	-2.547.857.633	-2.767.785.599	-2.938.327.143

PROSPETTO II.5 - ATTIVITA' E PASSIVITA' FINANZIARIE DI BREVE TERMINE			
Descrizione delle voci	Totali	Consistenze	
		al 31 dicembre 2021	al 31 dicembre 2022
			Differenze
ATTIVITA' :			
Biglietti, monete e depositi		0,00	0,00
Crediti di tesoreria		114.031.655.920,07	116.122.650.224,26
Residui attivi per denaro presso gli agenti della riscossione		48.177.355.620,98	55.262.282.825,11
Residui attivi per denaro da riscuotere		164.784.229.535,39	180.075.584.640,20
	Totale attivita'	326.993.241.076,44	351.460.517.689,57
PASSIVITA' :			
Debiti di tesoreria		832.759.013.190,96	952.266.769.860,15
Residui passivi		188.265.446.500,11	193.495.158.260,26
	Totale passivita'	1.021.024.459.691,07	1.145.761.928.120,41
	Eccedenza passiva	694.031.218.614,63	794.301.410.430,84
			124.737.468.429,34
			100.270.191.816,21

PROSPETTO II.6 - SITUAZIONE DEL TESORO			
Descrizione delle voci	Consistenze		Differenze
	al 31 dicembre 2021	al 31 dicembre 2022	
Fondo di cassa (1)	0,00	0,00	0,00
Crediti di tesoreria	114.031.655.920,07	116.122.650.224,26	2.090.994.304,19
Debiti di tesoreria	832.759.013.190,96	952.266.769.860,15	119.507.756.669,19
Situazione del tesoro	-718.727.357.270,89	-836.144.119.635,89	-117.416.762.365,00

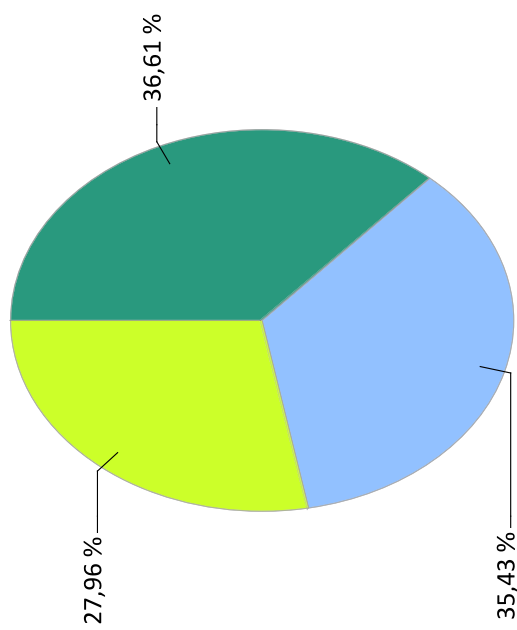
(1) Il Fondo di cassa è costituito dalle seguenti Attività finanziarie: (a) Oro e argento monetario e diritti speciali di prelievo (b) Biglietti monete e depositi (c) Titoli di credito

PROSPETTO II.7 - ATTIVITA' FINANZIARIE - CREDITI DI TESORERIA			
Descrizione delle voci	Consistenze		Differenze
	al 31 dicembre 2021	al 31 dicembre 2022	
Disponibilita' del tesoro per il servizio di tesoreria provinciale	46.503.156.560,48	42.516.210.510,65	- 3.986.946.049,83
Pagamenti da regolare	28.583.292.847,07	41.138.729.619,14	12.555.436.772,07
Altri crediti	38.945.206.512,52	32.467.710.094,47	- 6.477.496.418,05
Totale crediti di tesoreria	114.031.655.920,07	116.122.650.224,26	2.090.994.304,19

Grafico n. 3

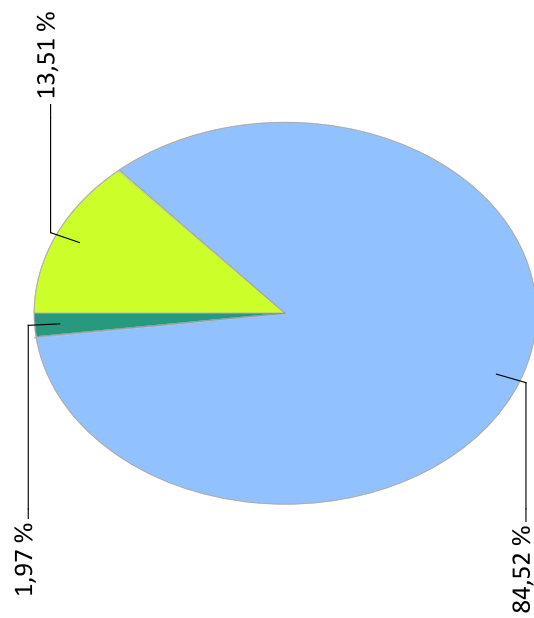
CREDITI DI TESORERIA AL 31 DICEMBRE 2022

● DISPONIBILITA' DEL TESORO PER IL SERVIZIO DI TESORERIA PROVINCIALE
● PAGAMENTI DA REGOLARE ● ALTRI CREDITI



DEBITI DI TESORERIA AL 31 DICEMBRE 2022

● DEBITO FLUTTUANTE ● CONTI CORRENTI ● ALTRE GESTIONI



PROSPETTO II.8 - PASSIVITA' FINANZIARIE - DEBITI DI TESORERIA			
Descrizione delle voci	Consistenze		Differenze
	al 31 dicembre 2021	al 31 dicembre 2022	
Debito fluttuante	113.491.452.000,00	128.644.555.983,38	15.153.103.983,38
Conti correnti	717.613.855.463,66	804.867.509.786,98	87.253.654.323,32
Altre gestioni	1.653.705.727,30	18.754.704.089,79	17.100.998.362,49
Totale debiti di tesoreria	832.759.013.190,96	952.266.769.860,15	119.507.756.669,19

PROSPETTO II.9 - CONFRONTO TRA PASSIVITA' FINANZIARIE E DEBITO FLUTTUANTE				
VOCI CONFRONTATE	al 31 dicembre 2021		al 31 dicembre 2022	
	Importo	%	Importo	%
Passivita' finanziarie	3.434.276.275.182,14	100,0	3.636.163.144.065,17	100,0
. Debito fluttuante	113.491.452.000,00	3,3	128.644.555.983,38	3,5

PROSPETTO II.10 - CONSISTENZE E COMPOSIZIONE DELLE PASSIVITA' FINANZIARIE				
DESCRIZIONE DELLE VOCI	al 31 dicembre 2021		al 31 dicembre 2022	
	Importo	%	Importo	%
Passività finanziarie	3.434.276.275.182,14	100	3.636.163.144.065,17	100
. Debito pubblico	2.236.619.261.808,65	65,13	2.306.784.665.604,00	63,44
. Altri	1.197.657.013.373,49	34,87	1.329.378.478.461,17	36,56

PROSPETTO II.11 - CONSISTENZE E COMPOSIZIONE DEL DEBITO PUBBLICO				
DESCRIZIONE DELLE VOCI	al 31 dicembre 2021		al 31 dicembre 2022	
	Importo	%	Importo	%
Debito pubblico	2.236.619.261.808,65	100	2.306.784.665.604,00	100
.Debito fluttuante	113.491.452.000,00	5,1	128.644.555.983,38	5,6
.Debiti redimibili	2.123.127.809.808,65	94,9	2.178.140.109.620,62	94,4

PROSPETTO II.12 - CONSISTENZE E COMPOSIZIONE DEGLI ALTRI DEBITI				
DESCRIZIONE DELLE VOCI	al 31 dicembre 2021		al 31 dicembre 2022	
	Importo	%	Importo	%
Altri debiti	1.197.657.013.373,49	100	1.329.378.478.461,17	100
. Debiti di tesoreria con esclusione del debito fluttuante	719.267.561.190,96	60,10	823.622.213.876,77	61,96
. Residui passivi	188.265.446.500,11	15,70	193.495.158.260,26	14,56
. Debiti diversi	216.044.385.882,81	18,00	217.018.141.214,26	16,32
. Anticipazioni passive	74.079.619.799,61	6,20	95.242.965.109,88	7,16

Grafico n. 4

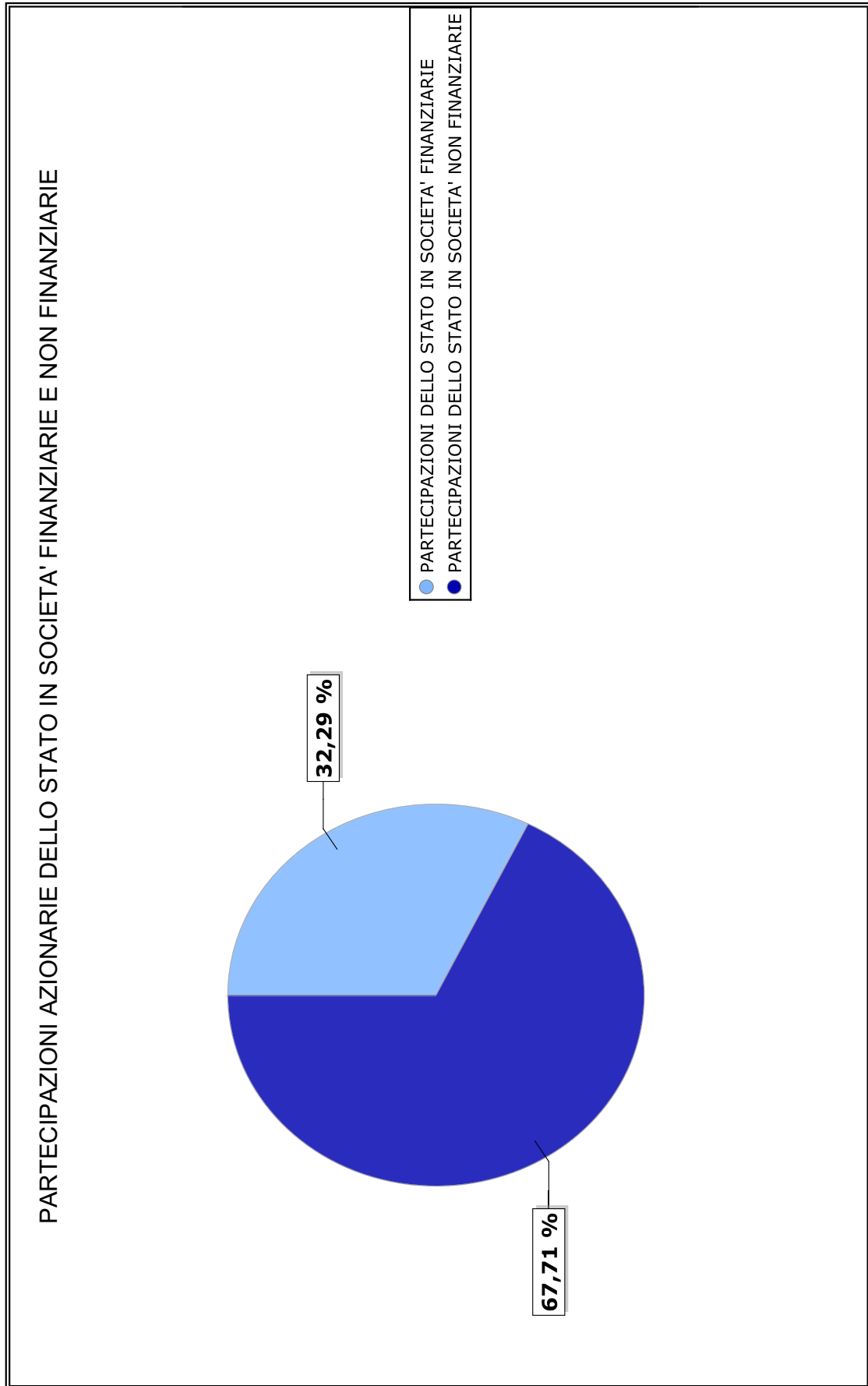


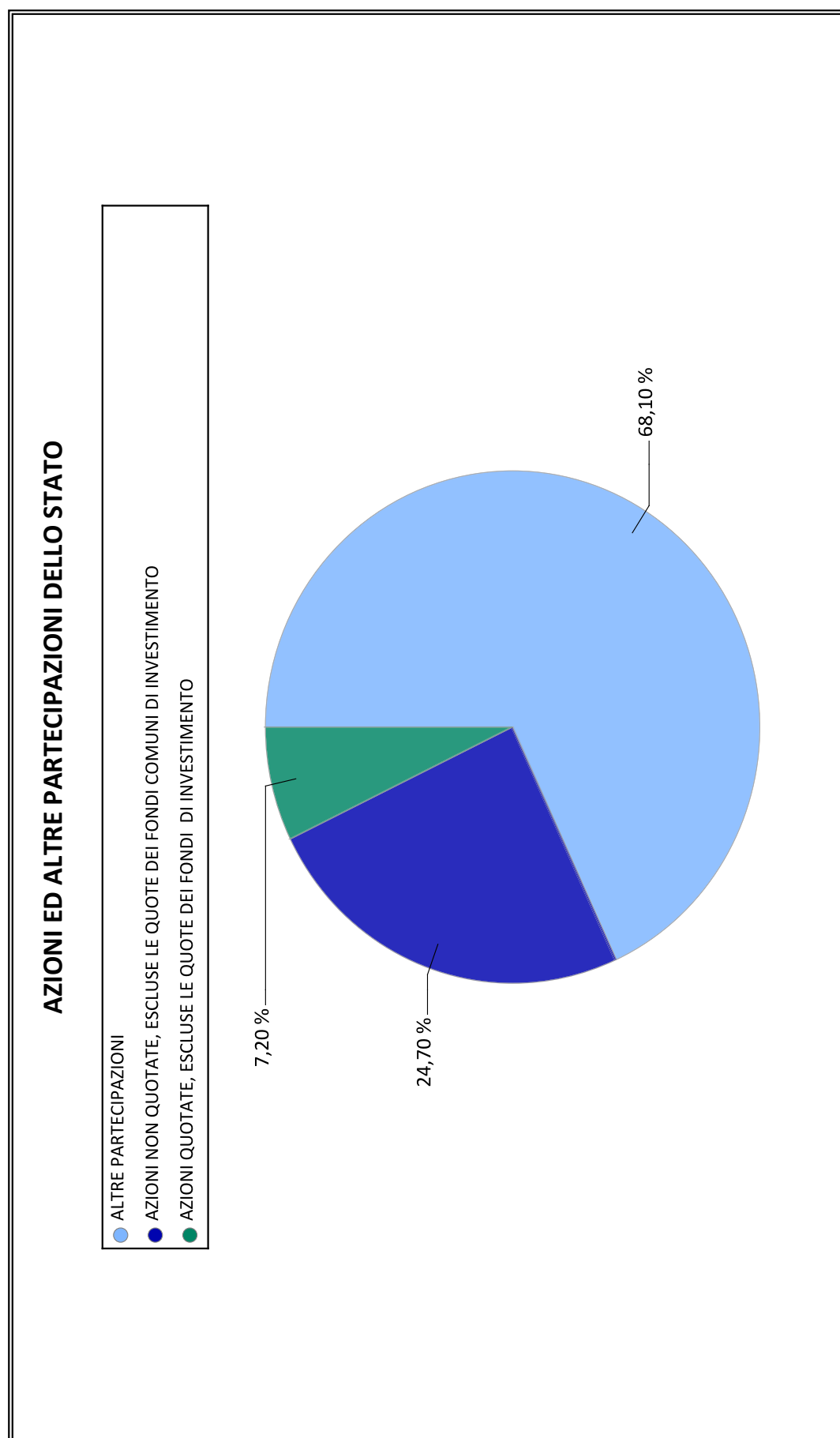
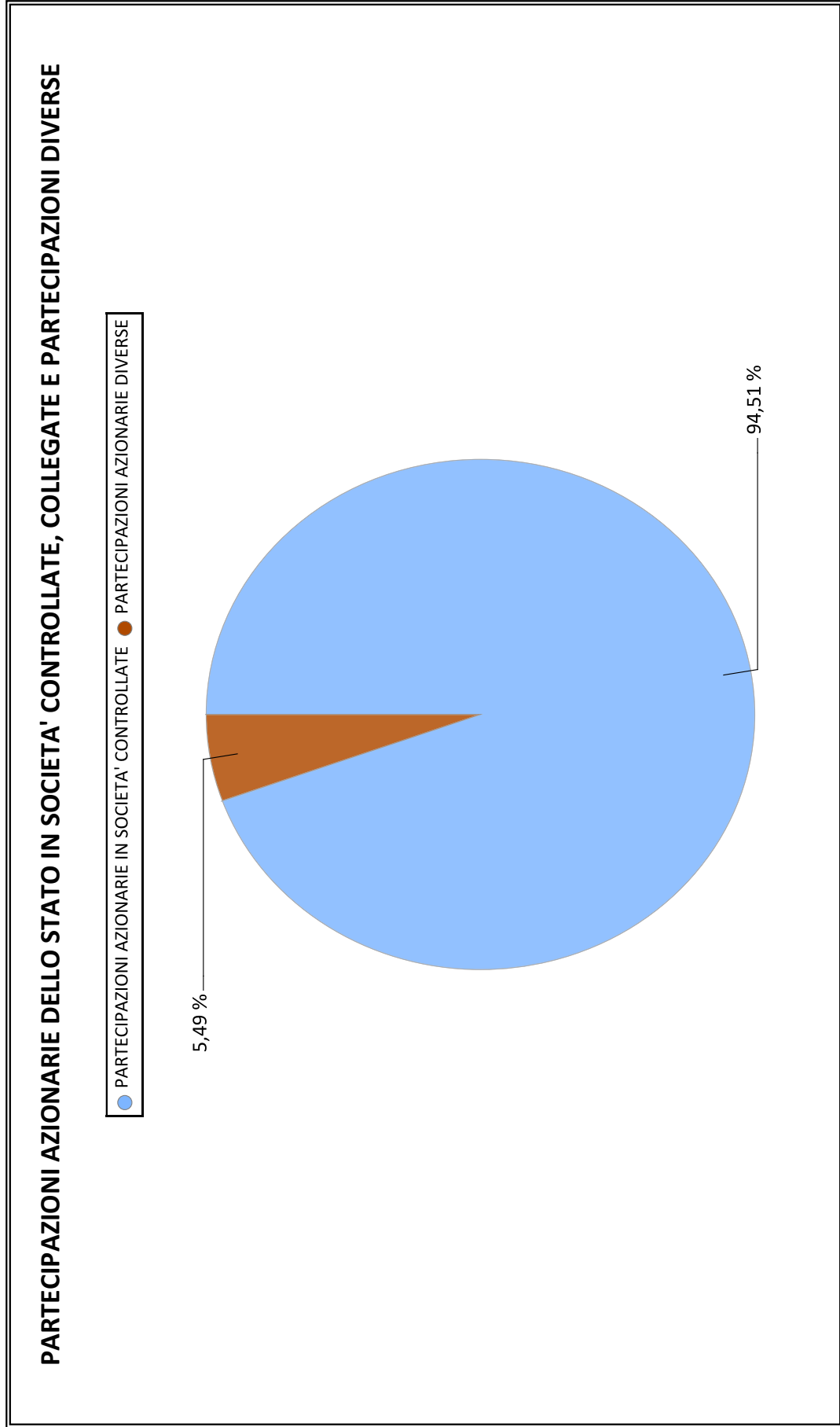
Grafico n. 5

Grafico n. 6



PROSPETTO II.14 - ATTIVITA' FINANZIARIE - AZIONI ED ALTRE PARTECIPAZIONI			
Descrizione delle voci	Consistenze		Differenze
	al 31 dicembre 2021	al 31 dicembre 2022	
Azioni quotate, escluse le quote dei fondi di investimento	13.075.068.017,57	20.873.793.635,22	7.798.725.617,65
Azioni non quotate, escluse le quote dei fondi comuni di investimento	70.916.939.527,90	71.578.476.621,38	661.537.093,48
Altre partecipazioni	196.282.088.592,47	197.357.016.220,86	1.074.927.628,39
Quote dei fondi di investimento	127.025.754,59	129.598.411,57	2.572.656,98
Totali	280.401.121.892,53	289.938.884.889,03	9.537.762.996,50

PROSPETTO II.14.-A - ATTIVITA' FINANZIARIE - PARTECIPAZIONI AZIONARIE IN SOCIETA' CONTROLLATE			
Descrizione delle voci	Consistenze		Differenze
	al 31 dicembre 2021	al 31 dicembre 2022	
Società finanziarie bancarie	29.634.110,62	9.631.997,19	-20.002.113,43
Società finanziarie non bancarie	22.980.330.831,23	28.205.363.463,77	5.225.032.632,54
Società non finanziarie	57.683.884.578,95	59.159.303.545,75	1.475.418.966,80
Totali	80.693.849.520,80	87.374.299.006,71	6.680.449.485,91

PROSPETTO II.14.B - ATTIVITA' FINANZIARIE - PARTECIPAZIONI AZIONARIE IN SOCIETA' COLLEGATE			
Descrizione delle voci	Consistenze		Differenze
	al 31 dicembre 2021	al 31 dicembre 2022	
Societa' finanziarie bancarie	0,00	0,00	0,00
Societa' finanziarie non bancarie	0,00	0,00	0,00
Societa' non finanziarie	0,00	0,00	0,00
Totali	0,00	0,00	0,00

PROSPETTO II.14.C - ATTIVITA' FINANZIARIE - PARTECIPAZIONI AZIONARIE DIVERSE			
Descrizione delle voci	Consistenze		Differenze
	al 31 dicembre 2021	al 31 dicembre 2022	
Altre	3.298.158.024,67	5.077.971.249,89	1.779.813.225,22
Totali	3.298.158.024,67	5.077.971.249,89	1.779.813.225,22

PROSPETTO II.15 - ATTIVITA' FINANZIARIE - QUOTE DEI FONDI DI INVESTIMENTO			
Descrizione delle voci	Consistenze		Differenze
	al 31 dicembre 2021	al 31 dicembre 2022	
Quote dei fondi immobiliari	127.025.754,59	129.598.411,57	2.572.656,98
Totali	127.025.754,59	129.598.411,57	2.572.656,98

PROSPETTO II.16 - ATTIVITA' FINANZIARIE - ANTICIPAZIONI ATTIVE ED ALTRI CONTI ATTIVI			
Descrizione delle voci	Consistenze		Differenze
	al 31 dicembre 2021	al 31 dicembre 2022	
Anticipazioni attive	55.069.392.320,76	52.486.818.845,93	-2.582.573.474,83
Altri conti attivi	1.026.920.821,74	978.361.438,21	-48.559.383,53
Totali	56.096.313.142,50	53.465.180.284,14	-2.631.132.858,36

PROSPETTO II.16.A - ATTIVITA' FINANZIARIE - ANTICIPAZIONI ATTIVE			
Descrizione delle voci	Consistenze		Differenze
	al 31 dicembre 2021	al 31 dicembre 2022	
Fondi di garanzia	2.127.232.348,38	2.646.015.021,44	518.782.673,06
Fondi di rotazione	6.832.216.624,76	7.149.698.000,47	317.481.375,71
Fondi di scorta	448.579.119,71	448.775.951,42	196.831,71
Crediti concessi ad enti pubblici e ad istituti di credito	35.147.073.852,52	31.832.897.625,95	-3.314.176.226,57
Crediti concessi ad aziende ed enti privati	176.127.135,54	172.368.005,86	-3.759.129,68
Altri crediti non classificabili	10.338.163.239,85	10.237.064.240,79	-101.098.999,06
Totali	55.069.392.320,76	52.486.818.845,93	-2.582.573.474,83

PROSPETTO II.16.B - ATTIVITA' FINANZIARIE - ALTRI CONTI ATTIVI			
Descrizione delle voci	Consistenze		Differenze
	al 31 dicembre 2021	al 31 dicembre 2022	
Fondo ammortamento titoli	323.533.798,02	249.415.451,42	-74.118.346,60
Valore commerciale dei metalli monetati	703.387.023,72	728.945.986,79	25.558.963,07
Totali	1.026.920.821,74	978.361.438,21	-48.559.383,53

PROSPETTO II.17 - INTERESSI PASSIVI EROGATI NELL'ANNO 2022			
Descrizione	Consistenza iniziale	Interessi	%
Debiti redimibili			
Buoni del tesoro poliennali a cedola semestrale	1.577.773.200.579,59	40.257.869.843,31	2,55
Buoni del tesoro poliennali ad emissione pluriennale	41.738.905.008,68	2.923.618.950,78	7,00
Certificati di credito del tesoro "zero coupon" (ctz)	29.259.767.000,00	51.996.242,49	0,18
Prestiti internazionali in qualsiasi valuta emessi o contratti dalla direzione generale del tesoro	36.723.563.756,48	4.007.231.556,42	10,91
Anticipazioni Passive			
Altri organismi	73.194.381.467,94	1.337.027.545,31	1,83
Totali	1.758.689.817.812,69	48.577.744.138,31	2,76

PROSPETTO II.18 A - PROSPETTO RIASSUNTIVO (in valore assoluto ed in percentuale) DELLE VARIAZIONI NELLE CONSISTENZE DEI RESIDUI PASSIVI ELIMINATI DAL BILANCIO PERCHE' PERENTI AGLI EFFETTI AMMINISTRATIVI										
Consistenze										
	2018	%	2019	%	2020	%	2021	%	2022	%
Titolo I										
Consistenza iniziale	25.720.573.261,29	100,00	21.269.444.490,38	100,00	18.049.892.024,32	100,00	14.384.534.968,11	100,00	13.136.179.947,03	100,00
Aumenti	5.192.690.835,30	20,19	4.134.985.843,62	19,44	2.059.543.801,55	11,41	2.492.152.687,74	17,33	1.667.438.772,87	12,69
Diminuzioni	9.643.819.606,21	37,49	7.354.538.309,68	34,58	5.724.900.857,76	31,72	3.740.507.708,82	26,00	1.178.363.848,41	8,97
Consistenza finale	21.269.444.490,38	82,69	18.049.892.024,32	84,86	14.384.534.968,11	79,69	13.136.179.947,03	91,32	13.625.254.871,49	103,72
Titolo II										
Consistenza iniziale	30.450.867.161,93	100,00	29.081.968.965,06	100,00	25.800.243.990,80	100,00	24.586.495.584,67	100,00	23.276.569.382,04	100,00
Aumenti	3.147.808.881,16	10,34	592.405,40	0,00	1.785.534,26	0,01	23.086,00	0,00	1.124.970.796,69	4,83
Diminuzioni	4.516.707.078,03	14,83	3.282.317.379,66	11,29	1.215.533.940,39	4,71	1.309.949.288,63	5,33	1.664.555.079,09	7,15
Consistenza finale	29.081.968.965,06	95,50	25.800.243.990,80	88,72	24.586.495.584,67	95,30	23.276.569.382,04	94,67	22.736.985.099,64	97,68
Totale										
Consistenza iniziale	56.171.440.423,22	100,00	50.351.413.455,44	100,00	43.850.136.015,12	100,00	38.971.030.552,78	100,00	36.412.749.329,07	100,00
Consistenza finale	50.351.413.455,44	89,64	43.850.136.015,12	87,09	38.971.030.552,78	88,87	36.412.749.329,07	93,44	36.362.239.971,13	99,86

PROSPETTO II.18 B						
CONSISTENZE DELLE NUOVE PERENZIONI PER TITOLO/CATEGORIA						
TITOLO	CATEGORIA	2018	2019	2020	2021	2022
1	01	4.198.559,32	22.310.832,41	12.059.925,59	22.482.914,39	798.476,49
1	02	261.847.871,30	235.507.504,92	254.624.002,26	162.939.346,41	137.297.723,57
1	03	10.902,58	590,80	11.389,25	1.307,44	28.688,23
1	04	4.090.298.549,22	3.173.152.262,26	1.406.021.386,27	1.695.328.632,18	1.072.951.250,42
1	05	39.797.369,97	479.160.561,45	173.911.729,88	554.426.055,30	339.972.180,04
1	06	170.850.584,25	158.348.474,87	168.417.916,10	55.397.441,83	98.852.649,44
1	07	3.548.082,54	11.193.374,81	5.277.312,24	169.393,62	191.080,03
1	09	145.266,71	0,00	118.211,71	1.808,86	0,00
1	10	596.897.256,98	47.618.866,11	35.692.970,33	555.579,01	27.479,95
1	12	25.096.392,43	5.454.001,60	3.408.957,92	850.208,70	219.774,34
	TOTALE TITOLO 1	5.192.690.835,30	4.132.746.469,23	2.059.543.801,55	2.492.152.687,74	1.650.339.302,51
2	21	576.141.344,03	165.171,53	1.444,63	23.086,00	120.605.047,83
2	22	1.491.545.947,54	414.625,27	0,00	0,00	495.802.307,19
2	23	713.875.939,49	0,00	0,00	0,00	310.961.431,32
2	24	152.891,62	0,00	0,00	0,00	249.976,11
2	25	270.893,16	0,00	0,00	0,00	206.958,79
2	26	364.204.440,34	0,00	0,00	0,00	195.925.553,89
	TOTALE TITOLO 2	3.146.191.456,18	579.796,80	1.444,63	23.086,00	1.123.751.275,13
	TOTALE GENERALE	8.338.882.291,48	4.133.326.266,03	2.059.545.246,18	2.492.175.773,74	2.774.090.577,64

PROSPETTO II.18 C						
CONSISTENZE DELLE NUOVE PERENZIONI PER AMMINISTRAZIONE/TITOLO/CATEGORIA						
AMMINISTRAZIONE 02 - MINISTERO DELL'ECONOMIA E DELLE FINANZE						
TITOLO	CATEGORIA	2018	2019	2020	2021	2022
1	01	380.758,79	13.598.503,11	3.812.303,21	11.493.138,74	108.812,80
1	02	90.162.452,66	76.258.874,90	68.530.475,38	20.473.183,90	7.514.269,12
1	03	0,00	0,00	121,81	0,00	0,00
1	04	3.698.732.169,14	696.476.633,80	721.438.606,41	1.010.627.775,09	724.966.671,87
1	05	373.078,80	1.646.099,46	1.195.372,20	5.564,85	0,00
1	06	52.510.213,57	93.456.517,09	93.121.979,16	30.655.793,00	66.481.854,36
1	10	596.873.538,58	47.463.155,07	35.676.880,69	76,04	0,00
TOTALE TITOLO 1		4.439.032.211,54	928.899.783,43	923.775.738,86	1.073.255.531,62	799.071.608,15
2	21	150.099.742,28	8.918,00	0,00	0,00	63.487.939,14
2	22	501.808.299,62	0,00	0,00	0,00	52.417.741,28
2	23	223.015.258,66	0,00	0,00	0,00	75.918.320,43
2	25	223.573,16	0,00	0,00	0,00	178.793,79
2	26	30.640.130,23	0,00	0,00	0,00	0,00
TOTALE TITOLO 2		905.787.003,95	8.918,00	0,00	0,00	192.002.794,64
TOTALE AMMINISTRAZIONE 02		5.344.819.215,49	928.908.701,43	923.775.738,86	1.073.255.531,62	991.074.402,79

PROSPETTO II.18 C						
CONSISTENZE DELLE NUOVE PERENZIONI PER AMMINISTRAZIONE/TITOLO/CATEGORIA						
AMMINISTRAZIONE 03 - MINISTERO DELLO SVILUPPO ECONOMICO						
TITOLO	CATEGORIA	2018	2019	2020	2021	2022
1	01	0,00	0,00	0,00	13.521,36	0,00
1	02	1.508.682,90	817.308,61	1.058.579,42	91.264,33	999.458,85
1	03	0,00	0,00	0,00	709,88	0,00
1	04	5.304.064,01	5.588.250,43	5.593.856,02	4.793.466,41	216.768,72
1	05	0,00	2.495.567,13	73.374,69	286.439,28	0,00
1	06	29.740.495,84	28.559.986,11	17.085.981,31	14.867.314,19	4.349.805,31
1	09	0,00	0,00	1.653,37	0,00	0,00
1	10	0,00	50.197,71	7.399,77	0,00	0,00
1	12	5.241.132,89	5.139.209,22	2.432.225,00	286.659,98	0,00
TOTALE TITOLO 1		41.794.375,64	42.650.519,21	26.253.069,58	20.339.375,43	5.566.032,88
2	21	49.405.693,56	0,00	0,00	0,00	47.855,98
2	22	10.768.698,88	0,00	0,00	0,00	0,00
2	23	120.833.127,97	0,00	0,00	0,00	73.004.722,02
2	26	3.408,00	0,00	0,00	0,00	0,00
TOTALE TITOLO 2		181.010.928,41	0,00	0,00	0,00	73.052.578,00
TOTALE AMMINISTRAZIONE 03		222.805.304,05	42.650.519,21	26.253.069,58	20.339.375,43	78.618.610,88

PROSPETTO II.18 C						
CONSISTENZE DELLE NUOVE PERENZIONI PER AMMINISTRAZIONE/TITOLO/CATEGORIA						
AMMINISTRAZIONE 04 - MINISTERO DEL LAVORO E DELLE POLITICHE SOCIALI						
TITOLO	CATEGORIA	2018	2019	2020	2021	2022
1	01	3.769,25	2.348,22	0,00	0,00	3.479,28
1	02	1.995.667,50	1.882.675,29	368.265,68	799.277,97	1.762.577,13
1	03	257,96	160,72	0,00	0,00	0,00
1	04	140.770.096,67	2.155.627.510,08	492.391.047,18	529.127.954,10	190.241.063,02
1	05	3.972.599,05	339.603.641,24	51.479.618,04	139.855.215,21	20.780.741,71
1	06	187.722,00	187.722,00	0,00	0,00	0,00
1	12	1.888,25	0,00	0,00	0,00	148,53
TOTALE TITOLO 1		146.932.000,68	2.497.304.057,55	544.238.930,90	669.782.447,28	212.788.009,67
2	21	340.273,38	0,00	0,00	0,00	18.980,02
2	22	4.254,00	0,00	0,00	0,00	0,00
TOTALE TITOLO 2		344.527,38	0,00	0,00	0,00	18.980,02
TOTALE AMMINISTRAZIONE 04		147.276.528,06	2.497.304.057,55	544.238.930,90	669.782.447,28	212.806.989,69

PROSPETTO II.18 C						
CONSISTENZE DELLE NUOVE PERENZIONI PER AMMINISTRAZIONE/TITOLO/CATEGORIA						
AMMINISTRAZIONE 05 - MINISTERO DELLA GIUSTIZIA						
TITOLO	CATEGORIA	2018	2019	2020	2021	2022
1	01	1.679.661,67	7.981.119,28	4.110.508,62	276.781,98	20.359,30
1	02	22.353.823,39	18.559.383,64	13.551.982,60	17.000.183,90	20.022.042,72
1	04	5.119.521,25	87.927.668,70	0,00	0,00	0,00
1	05	7.390,56	59.940.124,58	0,00	0,00	8.026.897,59
1	12	4.713.270,25	0,00	0,00	0,00	0,00
TOTALE TITOLO 1		33.873.667,12	174.408.296,20	17.662.491,22	17.276.965,88	28.069.299,61
2	21	50.497.686,83	156.253,53	0,00	0,00	4.916.005,70
TOTALE TITOLO 2		50.497.686,83	156.253,53	0,00	0,00	4.916.005,70
TOTALE AMMINISTRAZIONE 05		84.371.353,95	174.564.549,73	17.662.491,22	17.276.965,88	32.985.305,31

PROSPETTO II.18 C						
CONSISTENZE DELLE NUOVE PERENZIONI PER AMMINISTRAZIONE/TITOLO/CATEGORIA						
AMMINISTRAZIONE 06 - MINISTERO DEGLI AFFARI ESTERI E DELLA COOPERAZIONE INTERNAZIONALE						
TITOLO	CATEGORIA	2018	2019	2020	2021	2022
1	01	83.100,01	438.586,89	0,00	0,00	0,00
1	02	29.281,21	39.937,78	418.541,11	9.836,16	102.903,07
1	04	184.798,80	0,00	1.500.000,00	2.900.000,00	0,00
1	05	0,00	61.934,00	50.850,00	0,00	348,00
1	07	3.508.928,21	9.486.045,58	4.027.187,93	25.000,00	148.380,03
TOTALE TITOLO 1		3.806.108,23	10.026.504,25	5.996.579,04	2.934.836,16	251.631,10
2	21	518.339,82	0,00	0,00	0,00	104.539,89
2	23	0,00	0,00	0,00	0,00	359.547,50
TOTALE TITOLO 2		518.339,82	0,00	0,00	0,00	464.087,39
TOTALE AMMINISTRAZIONE 06		4.324.448,05	10.026.504,25	5.996.579,04	2.934.836,16	715.718,49

PROSPETTO II.18 C						
CONSISTENZE DELLE NUOVE PERENZIONI PER AMMINISTRAZIONE/TITOLO/CATEGORIA						
AMMINISTRAZIONE 07 - MINISTERO DELL'ISTRUZIONE						
TITOLO	CATEGORIA	2018	2019	2020	2021	2022
1	01	1.626.274,25	70.835,19	4.115.069,02	846,09	547.224,07
1	02	60.684.371,24	51.730.765,10	56.444.942,97	70.728.010,48	87.507.104,20
1	03	10.644,62	0,00	10.788,75	0,00	19.427,93
1	04	21.774.448,89	19.513.024,02	34.856.552,83	7.526.596,48	11.120.265,78
1	05	272.784,38	343.404,73	366.596,56	83.842,31	14.539.358,50
1	06	10.198.301,06	24.083.135,53	7.606.676,31	2.252.205,97	9.027.555,20
1	07	39.154,33	13.376,63	71.460,39	0,00	0,00
1	09	9.967,62	0,00	116.558,34	1.808,86	0,00
1	12	3.697.455,43	44.620,90	886.771,03	3.377,55	17.634,52
TOTALE TITOLO 1		98.313.401,82	95.799.162,10	104.475.416,20	80.596.687,74	122.778.570,20
2	21	1.221,10	0,00	0,00	0,00	368.819,41
2	22	101.076.056,75	0,00	0,00	0,00	17.756.257,48
2	26	255.229,71	0,00	0,00	0,00	0,00
TOTALE TITOLO 2		101.332.507,56	0,00	0,00	0,00	18.125.076,89
TOTALE AMMINISTRAZIONE 07		199.645.909,38	95.799.162,10	104.475.416,20	80.596.687,74	140.903.647,09

PROSPETTO II.18 C						
CONSISTENZE DELLE NUOVE PERENZIONI PER AMMINISTRAZIONE/TITOLO/CATEGORIA						
AMMINISTRAZIONE 08 - MINISTERO DELL'INTERNO						
TITOLO	CATEGORIA	2018	2019	2020	2021	2022
1	01	214.960,13	216.856,70	0,00	10.588.820,25	105.432,29
1	02	5.046.262,00	2.819.706,72	6.925.162,20	26.579.974,69	7.552.873,39
1	03	0,00	352,26	0,00	0,00	0,00
1	04	50.226.930,94	32.538.470,61	30.653.628,19	45.964.730,22	91.506.557,08
1	05	800.691,00	88.943,50	30.725.264,42	357.149.205,45	269.096.172,72
1	07	0,00	1.693.952,60	1.178.663,92	0,00	0,00
1	09	135.299,09	0,00	0,00	0,00	0,00
1	10	10.483,50	5.401,50	6.950,00	514.684,52	0,00
1	12	0,00	14,00	0,00	22.827,67	0,00
TOTALE TITOLO 1		56.434.626,66	37.363.697,89	69.489.668,73	440.820.242,80	368.261.035,48
2	21	11.960.116,81	0,00	0,00	0,00	1.455.382,48
2	22	6.884.914,85	0,00	0,00	0,00	12.946.197,74
TOTALE TITOLO 2		18.845.031,66	0,00	0,00	0,00	14.401.580,22
TOTALE AMMINISTRAZIONE 08		75.279.658,32	37.363.697,89	69.489.668,73	440.820.242,80	382.662.615,70

PROSPETTO II.18 C						
CONSISTENZE DELLE NUOVE PERENZIONI PER AMMINISTRAZIONE/TITOLO/CATEGORIA						
AMMINISTRAZIONE 09 - MINISTERO DELLA TRANSIZIONE ECOLOGICA						
TITOLO	CATEGORIA	2018	2019	2020	2021	2022
1	01	163.359,00	312,21	7.198,31	0,00	0,00
1	02	5.894.915,89	3.761.619,07	8.448.493,64	384.912,13	1.316.102,52
1	03	0,00	77,82	478,69	0,00	0,00
1	04	3.784.908,66	5.182.928,57	42.278,99	81.755,40	137.254,10
1	06	0,00	0,00	0,00	0,00	6.705.776,18
1	07	0,00	0,00	0,00	0,00	42.700,00
1	12	0,00	1.376,64	0,00	253.011,02	194.773,49
TOTALE TITOLO 1		9.843.183,55	8.946.314,31	8.498.449,63	719.678,55	8.396.606,29
2	21	58.696.504,94	0,00	0,00	0,00	9.352.048,78
2	22	45.679.426,67	0,00	0,00	0,00	29.645.183,70
2	26	80.985,07	0,00	0,00	0,00	0,00
TOTALE TITOLO 2		104.456.916,68	0,00	0,00	0,00	38.997.232,48
TOTALE AMMINISTRAZIONE 09		114.300.100,23	8.946.314,31	8.498.449,63	719.678,55	47.393.838,77

PROSPETTO II.18 C						
CONSISTENZE DELLE NUOVE PERENZIONI PER AMMINISTRAZIONE/TITOLO/CATEGORIA						
AMMINISTRAZIONE 10 - MINISTERO DELLE INFRASTRUTTURE E DELLA MOBILITA' SOSTENIBILI						
TITOLO	CATEGORIA	2018	2019	2020	2021	2022
1	01	20,79	0,00	0,00	0,00	379,92
1	02	5.467.785,68	5.445.945,65	6.117.572,80	3.560.250,79	1.860.863,16
1	03	0,00	0,00	0,00	0,00	1,15
1	04	140.929.305,15	116.124.055,80	108.883.826,31	42.794.931,94	25.218.280,68
1	06	72.673.160,44	3.710.470,22	43.327.724,26	7.529.555,35	11.875.622,57
1	10	13.234,90	83.012,83	1.739,87	4.443,45	24.109,95
1	12	0,00	0,00	253,00	0,00	0,00
TOTALE TITOLO 1		219.083.506,96	125.363.484,50	158.331.116,24	53.889.181,53	38.979.257,43
2	21	162.604.466,10	0,00	0,00	0,00	11.745.620,62
2	22	798.378.759,65	414.625,27	0,00	0,00	364.611.027,42
2	23	364.136.409,50	0,00	0,00	0,00	160.544.515,17
2	24	65.511,15	0,00	0,00	0,00	211.916,05
2	25	47.320,00	0,00	0,00	0,00	28.165,00
2	26	331.973.110,67	0,00	0,00	0,00	195.925.553,89
TOTALE TITOLO 2		1.657.205.577,07	414.625,27	0,00	0,00	733.066.798,15
TOTALE AMMINISTRAZIONE 10		1.876.289.084,03	125.778.109,77	158.331.116,24	53.889.181,53	772.046.055,58

PROSPETTO II.18 C						
CONSISTENZE DELLE NUOVE PEREZIONI PER AMMINISTRAZIONE/TITOLO/CATEGORIA						
AMMINISTRAZIONE 11 - MINISTERO DELL'UNIVERSITA' E DELLA RICERCA						
TITOLO	CATEGORIA	2018	2019	2020	2021	2022
1	01	0,00	0,00	0,00	30.592,85	864,80
1	02	0,00	0,00	0,00	120.306,38	4.758,35
1	03	0,00	0,00	0,00	597,56	0,00
1	04	0,00	0,00	0,00	42.020.562,63	28.803.028,34
1	07	0,00	0,00	0,00	144.393,62	0,00
1	10	0,00	0,00	0,00	36.375,00	2.750,00
1	12	0,00	0,00	0,00	284.332,48	0,00
TOTALE TITOLO 1		0,00	0,00	0,00	42.637.160,52	28.811.401,49
2	22	0,00	0,00	0,00	0,00	15.133.633,72
TOTALE TITOLO 2		0,00	0,00	0,00	0,00	15.133.633,72
TOTALE AMMINISTRAZIONE 11		0,00	0,00	0,00	42.637.160,52	43.945.035,21

PROSPETTO II.18 C						
CONSISTENZE DELLE NUOVE PERENZIONI PER AMMINISTRAZIONE/TITOLO/CATEGORIA						
AMMINISTRAZIONE 12 - MINISTERO DELLA DIFESA						
TITOLO	CATEGORIA	2018	2019	2020	2021	2022
1	01	1.330,00	2.270,81	193,22	79.213,12	11.924,03
1	02	52.523.931,03	53.524.328,01	75.487.841,44	19.644.270,99	6.024.183,49
1	03	0,00	0,00	0,00	0,00	9.259,15
1	05	0,00	0,00	8,00	98,00	92,00
1	12	139.693,43	259.027,93	43.433,65	0,00	14,00
TOTALE TITOLO 1		52.664.954,46	53.785.626,75	75.531.476,31	19.723.582,11	6.045.472,67
2	21	78.963.364,33	0,00	1.444,63	23.086,00	22.528.397,89
TOTALE TITOLO 2		78.963.364,33	0,00	1.444,63	23.086,00	22.528.397,89
TOTALE AMMINISTRAZIONE 12		131.628.318,79	53.785.626,75	75.532.920,94	19.746.668,11	28.573.870,56

PROSPETTO II.18 C						
CONSISTENZE DELLE NUOVE PERENZIONI PER AMMINISTRAZIONE/TITOLO/CATEGORIA						
AMMINISTRAZIONE 13 - MINISTERO DELLE POLITICHE AGRICOLE ALIMENTARI E FORESTALI						
TITOLO	CATEGORIA	2018	2019	2020	2021	2022
1	01	45.325,43	0,00	4.415,58	0,00	0,00
1	02	3.786.832,99	6.120.460,41	1.478.133,11	223.714,08	85.398,24
1	04	2.219.460,50	737.372,00	981.309,44	627.279,10	0,00
1	05	0,00	41.451,63	0,00	0,00	0,00
1	06	5.540.691,34	8.337.625,72	5.307.374,06	92.573,32	160.657,73
1	12	4.351,86	9.660,91	18.298,70	0,00	7.203,80
TOTALE TITOLO 1		11.596.662,12	15.246.570,67	7.789.530,89	943.566,50	253.259,77
2	21	9.536.566,85	0,00	0,00	0,00	3.268.877,62
2	22	4.276.693,82	0,00	0,00	0,00	3.176.553,21
2	23	5.861.000,64	0,00	0,00	0,00	1.117.583,20
2	26	1.133.705,13	0,00	0,00	0,00	0,00
TOTALE TITOLO 2		20.807.966,44	0,00	0,00	0,00	7.563.014,03
TOTALE AMMINISTRAZIONE 13		32.404.628,56	15.246.570,67	7.789.530,89	943.566,50	7.816.273,80

PROSPETTO II.18 C						
CONSISTENZE DELLE NUOVE PERENZIONI PER AMMINISTRAZIONE/TITOLO/CATEGORIA						
AMMINISTRAZIONE 14 - MINISTERO DELLA CULTURA						
TITOLO	CATEGORIA	2018	2019	2020	2021	2022
1	01	0,00	0,00	10.237,63	0,00	0,00
1	02	3.350.585,44	5.681.531,75	4.471.073,35	2.554.717,45	810.974,92
1	04	85.879,93	0,00	1.530.014,88	0,00	432.095,40
1	05	33.547.362,81	74.819.780,48	90.020.645,97	57.045.690,20	27.168.629,67
1	06	0,00	13.018,20	1.968.181,00	0,00	251.378,09
1	10	0,00	17.099,00	0,00	0,00	0,00
1	12	11.298.600,32	92,00	0,00	0,00	0,00
TOTALE TITOLO 1		48.282.428,50	80.531.521,43	98.000.152,83	59.600.407,65	28.663.078,08
2	21	2.849.196,62	0,00	0,00	0,00	3.296.372,33
2	22	448.086,81	0,00	0,00	0,00	115.712,64
2	23	30.142,72	0,00	0,00	0,00	16.743,00
2	24	87.380,47	0,00	0,00	0,00	38.060,06
2	26	117.871,53	0,00	0,00	0,00	0,00
TOTALE TITOLO 2		3.532.678,15	0,00	0,00	0,00	3.466.888,03
TOTALE AMMINISTRAZIONE 14		51.815.106,65	80.531.521,43	98.000.152,83	59.600.407,65	32.129.966,11

PROSPETTO II.18 C						
CONSISTENZE DELLE NUOVE PERENZIONI PER AMMINISTRAZIONE/TITOLO/CATEGORIA						
AMMINISTRAZIONE 15 - MINISTERO DELLA SALUTE						
TITOLO	CATEGORIA	2018	2019	2020	2021	2022
1	02	9.043.279,37	8.864.967,99	11.322.938,56	769.443,16	1.734.214,41
1	04	21.166.965,28	53.436.348,25	8.150.266,02	8.863.580,81	309.265,43
1	05	823.463,37	119.614,70	0,00	0,00	359.939,85
1	10	0,00	0,00	0,00	0,00	620,00
1	12	0,00	0,00	27.976,54	0,00	0,00
TOTALE TITOLO 1		31.033.708,02	62.420.930,94	19.501.181,12	9.633.023,97	2.404.039,69
2	21	668.171,41	0,00	0,00	0,00	14.207,97
2	22	22.220.756,49	0,00	0,00	0,00	0,00
TOTALE TITOLO 2		22.888.927,90	0,00	0,00	0,00	14.207,97
TOTALE AMMINISTRAZIONE 15		53.922.635,92	62.420.930,94	19.501.181,12	9.633.023,97	2.418.247,66

PROSPETTO II.19.A - ATTIVITA' NON FINANZIARIE PRODOTTE - BENI MATERIALI PRODOTTI			
Descrizione delle voci	Consistenze		Differenze
	al 31 dicembre 2021	al 31 dicembre 2022	
Abitazioni	875.918.144,79	859.356.487,58	-16.561.657,21
Fabbricati non residenziali	36.000.755.867,91	36.074.622.408,32	73.866.540,41
Beni immobili di valore culturale	23.151.705.751,88	23.247.298.489,73	95.592.737,85
Altre opere	4.043.884.990,79	4.179.486.079,86	135.601.089,07
Diritti reali di godimento su beni altrui	136.200.518,69	159.973.320,57	23.772.801,88
Impianti, attrezzature e macchinari	3.664.000.806,73	3.516.450.220,03	-147.550.586,70
Mobili e arredi	409.957.401,06	406.894.286,68	-3.063.114,38
Materiale bibliografico	58.567.812,16	60.343.978,90	1.776.166,74
Mezzi di trasporto	2.107.221.956,66	1.835.204.065,44	-272.017.891,22
Armi e armamenti militari	52.214.003.447,98	51.812.092.444,73	-401.911.003,25
Equipaggiamenti e vestitari	11.053.571.181,28	10.654.801.243,87	-398.769.937,41
Strumenti musicali	2.188.571,05	2.296.003,26	107.432,21
Coltivazioni ed allevamenti	4.070.899,03	3.875.026,31	-195.872,72
Altri beni materiali prodotti	2.702.796.655,55	3.322.110.692,79	619.314.037,24
Totali	136.424.844.005,56	136.134.804.748,07	-290.039.257,49

PROSPETTO II.19.B - ATTIVITA' NON FINANZIARIE PRODOTTE - BENI IMMATERIALI PRODOTTI			
Descrizione delle voci	Consistenze		Differenze
	al 31 dicembre 2021	al 31 dicembre 2022	
Diritti di sfruttamento	1.057.371,15	1.057.371,15	0,00
Opere dell'ingegno	14.711.226,45	13.772.802,86	-938.423,59
Totali	15.768.597,60	14.830.174,01	-938.423,59

PROSPETTO II.19.C - ATTIVITA' NON FINANZIARIE PRODOTTE - MATERIE PRIME E PRODOTTI INTERMEDI			
Descrizione delle voci	Consistenze		Differenze
	al 31 dicembre 2021	al 31 dicembre 2022	
Materie prime	764.633.999,08	723.772.310,51	-40.861.688,57
Prodotti intermedi	95.758,05	100.708,32	4.950,27
Totali	764.729.757,13	723.873.018,83	-40.856.738,30

PROSPETTO II.19.D - ATTIVITA' NON FINANZIARIE PRODOTTE - PRODOTTI IN CORSO DI LAVORAZIONE			
Descrizione delle voci	Consistenze		Differenze
	al 31 dicembre 2021	al 31 dicembre 2022	
Prodotti in corso di lavorazione	20.283.725,62	19.769.622,23	-514.103,39
Totali	20.283.725,62	19.769.622,23	-514.103,39

PROSPETTO II.19.E - ATTIVITA' NON FINANZIARIE PRODOTTE - PRODOTTI FINITI			
Descrizione delle voci	Consistenze		Differenze
	al 31 dicembre 2021	al 31 dicembre 2022	
Prodotti finiti	8.272.009,11	8.821.140,74	549.131,63
Totali	8.272.009,11	8.821.140,74	549.131,63


PROSPETTO II.19.F - ATTIVITA' NON FINANZIARIE PRODOTTE - OGGETTI DI VALORE			
Descrizione delle voci	Consistenze		Differenze
	al 31 dicembre 2021	al 31 dicembre 2022	
Oggetti di valore	107.326.526,41	109.420.916,98	2.094.390,57
Totali	107.326.526,41	109.420.916,98	2.094.390,57

PROSPETTO II.19.G - ATTIVITA' NON FINANZIARIE PRODOTTE - OGGETTI D'ARTE			
Descrizione delle voci	Consistenze		Differenze
	al 31 dicembre 2021	al 31 dicembre 2022	
Beni mobili di valore culturale, biblioteche ed archivi	192.710.136.468,08	202.139.708.999,74	9.429.572.531,66
Totali	192.710.136.468,08	202.139.708.999,74	9.429.572.531,66

PROSPETTO II.20 - ATTIVITA' NON FINANZIARIE NON PRODOTTE - BENI MATERIALI NON PRODOTTI			
Descrizione delle voci	Consistenze		Differenze
	al 31 dicembre 2021	al 31 dicembre 2022	
Terreni	4.220.677.297,41	4.058.654.563,22	-162.022.734,19
Giacimenti	262.036.061,16	259.019.609,76	-3.016.451,40
Risorse biologiche non coltivate	292.844,26	292.844,26	0,00
Totali	4.483.006.202,83	4.317.967.017,24	-165.039.185,59

Grafico n. 7

BENI IMMOBILI PRODOTTI E NON PRODOTTI - SITUAZIONE AL 31 DICEMBRE 2022



PROSPETTO III.1 - INCIDENZA DELLE ENTRATE E DELLE SPESE DI BILANCIO (DIVISE PER TITOLI) SUL PATRIMONIO NETTO IN VALORI ASSOLUTIED IN PERCENTUALI PER L'ESERCIZIO 2022						
Voci del bilancio consuntivo	Accertamenti	Aumenti netti patrimonio	%	Impegni	Diminuzioni nette patrimonio	%
Entrate						
TITOLO I						
Entrate tributarie	578.740.864.235,84	578.740.864.235,84	100,0			
TITOLO II						
Entrate extratributarie	128.019.933.987,81	124.876.642.566,83	97,5			
TITOLO III						
Alienazione ed ammortamento beni patrimoniali e riscossione crediti	5.012.509.009,05	1.043.543.153,09	20,8			
TITOLO IV						
Accensione prestiti	306.257.959.693,88	2.993.426.548,90	1,0			
	1.018.031.266.926,58	707.654.476.504,66	69,5			
Avanzo di bilancio				- 85.108.743.541,49		
Spese						
TITOLO I						
Spese correnti				680.997.623.325,39	679.642.664.390,12	99,8
TITOLO II						
Spese in conto capitale				160.328.114.016,58	158.231.085.094,61	98,7
TITOLO III						
Rimborso passività finanziarie				261.814.273.126,10	17.363.392,52	0,0
				1.103.140.010.468,07	837.891.112.877,25	76,0
Peggioramento apportato al patrimonio dall'esercizio di bilancio					- 130.236.636.372,59	
Totali a pareggio	1.018.031.266.926,58	707.654.476.504,66		1.018.031.266.926,58	707.654.476.504,66	

**CONTO GENERALE DEL PATRIMONIO DELLO STATO
PER L'ESERCIZIO FINANZIARIO 2022**

**RISULTATI GENERALI DELLA
GESTIONE PATRIMONIALE**

PAGINA BIANCA

MINISTERO DELL'ECONOMIA E DELLE FINANZE
DIPARTIMENTO DELLA RAGIONERIA GENERALE DELLO STATO
ISPETTORATO GENERALE DEL BILANCIO

CONTO GENERALE DEL PATRIMONIO DELLO STATO

Riassunto delle attività e della passività per l'esercizio finanziario 2022

ATTIVITA'				PASSIVITA'			
Classificazione delle Attività	Al 31/12/2022	Al 31/12/2021	Aumento/Diminuzione	Classificazione delle Passività	Al 31/12/2022	Al 31/12/2021	Aumento/Diminuzione
Attività finanziarie	697.836.001.293,74	666.490.675.897,82	31.345.325.395,92	Passività finanziarie	3.636.163.144.065,17	3.434.276.275.182,14	201.886.868.883,03
Attività non finanziarie prodotte	339.151.228.620,60	330.051.361.089,51	9.099.867.531,09				
Attività non finanziarie non prodotte	4.317.967.017,24	4.483.006.202,83	- 165.039.185,59				
	1.041.305.196.931,58	1.001.025.043.190,16			3.636.163.144.065,17	3.434.276.275.182,14	
Aumento nella consistenza delle Attività			40.280.153.741,42	Aumento nella consistenza delle Passività			201.886.868.883,03
Eccedenza delle Passività:							
al 31 dicembre 2021		2.433.251.231.991,98					
al 31 dicembre 2022	2.594.857.947.133,59						
Peggioramento Patrimoniale:			161.606.715.141,61				
					3.636.163.144.065,17	3.434.276.275.182,14	201.886.868.883,03

IL RAGIONIERE GENERALE DELLO STATO

BIAGIO MAZZOTTA
Firmato digitalmente

IL MINISTRO DELL'ECONOMIA E DELLE FINANZE

GIANCARLO GIORGETTI
Firmato digitalmente

PAGINA BIANCA

Sezione I

**Dimostrazione dei conti accesi ai componenti attivi e passivi
significativi del patrimonio dello Stato**

PAGINA BIANCA

RISULTATI GENERALI DELLA GESTIONE PATRIMONIALE
per l'esercizio finanziario 2022

ATTIVITA'

Classificazione delle Attività	Al 31/12/2022	Al 31/12/2021	Aumento / Diminuzione
A - ATTIVITA' FINANZIARIE			
I. Biglietti, monete e depositi	0,00	0,00	0,00
1. Biglietti, monete e depositi	0,00	0,00	0,00
II. Titoli diversi dalle azioni	2.971.418.431,00	2.999.999.786,35	-28.581.355,35
1. Titoli diversi dalle azioni, esclusi gli strumenti finanziari derivati	2.971.418.431,00	2.999.999.786,35	-28.581.355,35
III. Azioni ed altre partecipazioni, escluse le quote dei fondi comuni di investimento	289.809.286.477,46	280.274.096.137,94	9.535.190.339,52
1. Azioni quotate, escluse le quote dei fondi di investimento	20.873.793.635,22	13.075.068.017,57	7.798.725.617,65
2. Azioni non quotate, escluse le quote dei fondi comuni di investimento	71.578.476.621,38	70.916.939.527,90	661.537.093,48
3. Altre partecipazioni	197.357.016.220,86	196.282.088.592,47	1.074.927.628,39
IV. Quote dei fondi di investimento	129.598.411,57	127.025.754,59	2.572.656,98
1. Quote dei fondi di investimento	129.598.411,57	127.025.754,59	2.572.656,98
V. Crediti	351.460.517.689,57	326.993.241.076,44	24.467.276.613,13
1. Crediti	351.460.517.689,57	326.993.241.076,44	24.467.276.613,13
VI. Anticipazioni attive	52.486.818.845,93	55.069.392.320,76	-2.582.573.474,83
1. Anticipazioni attive	52.486.818.845,93	55.069.392.320,76	-2.582.573.474,83
VII. Altri conti attivi	978.361.438,21	1.026.920.821,74	-48.559.383,53
1. Altri conti attivi	978.361.438,21	1.026.920.821,74	-48.559.383,53
Totale Attività finanziarie	697.836.001.293,74	666.490.675.897,82	31.345.325.395,92
B - ATTIVITA' NON FINANZIARIE PRODOTTE			

RISULTATI GENERALI DELLA GESTIONE PATRIMONIALE

per l'esercizio finanziario 2022

ATTIVITA'

Classificazione delle Attivita'	Al 31/12/2022	Al 31/12/2021	Aumento / Diminuzione
I. Capitale fisso	136.149.634.922,08	136.440.612.603,16	-290.977.681,08
1. Beni materiali prodotti	136.134.804.748,07	136.424.844.005,56	-290.039.257,49
2. Beni immateriali prodotti	14.830.174,01	15.768.597,60	-938.423,59
II. Scorte	752.463.781,80	793.285.491,86	-40.821.710,06
1. Materie prime e prodotti intermedi	723.873.018,83	764.729.757,13	-40.856.738,30
2. Prodotti in corso di lavorazione	19.769.622,23	20.283.725,62	-514.103,39
3. Prodotti finiti	8.821.140,74	8.272.009,11	549.131,63
III. Oggetti di valore	202.249.129.916,72	192.817.462.994,49	9.431.666.922,23
1. Oggetti di valore	109.420.916,98	107.326.526,41	2.094.390,57
2. Oggetti d'arte	202.139.708.999,74	192.710.136.468,08	9.429.572.531,66
Totale Attivita' non finanziarie prodotte	339.151.228.620,60	330.051.361.089,51	9.099.867.531,09
C - ATTIVITA' NON FINANZIARIE NON PRODOTTE			
I. Beni materiali non prodotti	4.317.967.017,24	4.483.006.202,83	-165.039.185,59
1. Terreni	4.058.654.563,22	4.220.677.297,41	-162.022.734,19
2. Giacimenti	259.019.609,76	262.036.061,16	-3.016.451,40
3. Risorse biologiche non coltivate	292.844,26	292.844,26	0,00
Totale Attivita' non finanziarie non prodotte	4.317.967.017,24	4.483.006.202,83	-165.039.185,59
TOTALE GENERALE ATTIVITA'	1.041.305.196.931,58	1.001.025.043.190,16	40.280.153.741,42

RISULTATI GENERALI DELLA GESTIONE PATRIMONIALE

per l'esercizio finanziario 2022

PASSIVITA'

Classificazione delle Passività	Al 31/12/2022	Al 31/12/2021	Aumento / Diminuzione
D - PASSIVITA' FINANZIARIE			
I. Debiti	3.540.920.178.955,29	3.360.196.655.382,53	180.723.523.572,76
1. Debiti a breve termine	1.145.761.928.120,41	1.021.024.459.691,07	124.737.468.429,34
2. Debiti a medio-lungo termine	2.395.158.250.834,88	2.339.172.195.691,46	55.986.055.143,42
II. Anticipazioni passive	95.242.965.109,88	74.079.619.799,61	21.163.345.310,27
1. Anticipazioni passive	95.242.965.109,88	74.079.619.799,61	21.163.345.310,27
Totale Passivita' finanziarie	3.636.163.144.065,17	3.434.276.275.182,14	201.886.868.883,03
TOTALE GENERALE PASSIVITA'	3.636.163.144.065,17	3.434.276.275.182,14	201.886.868.883,03

**Consistenze e variazioni delle attività e passività
distinte per poste patrimoniali**

PAGINA BIANCA

ATTIVITA' FINANZIARIE

BIGLIETTI, MONETE E DEPOSITI				
BIGLIETTI, MONETE E DEPOSITI				
Classificazione	Sottoclassificazione	al 31/12/2022	al 31/12/2021	Aumento / Diminuzione
Biglietti, monete e depositi	Biglietti e monete	0,00	0,00	0,00
	TOTALE	0,00	0,00	0,00
TOTALE BIGLIETTI, MONETE E DEPOSITI		0,00	0,00	0,00

TITOLI DIVERSI DALLE AZIONI				
TITOLI DIVERSI DALLE AZIONI, ESCLUSI GLI STRUMENTI FINANZIARI DERIVATI				
Classificazione	Sottoclassificazione	al 31/12/2022	al 31/12/2021	Aumento / Diminuzione
Titoli diversi dalle azioni, esclusi gli strumenti finanziari derivati	Titoli a lungo termine diversi dalle azioni, esclusi gli strumenti finanziari derivati	2.971.418.431,00	2.999.999.786,35	-28.581.355,35
	TOTALE	2.971.418.431,00	2.999.999.786,35	-28.581.355,35
TOTALE TITOLI DIVERSI DALLE AZIONI, ESCLUSI GLI STRUMENTI FINANZIARI DERIVATI		2.971.418.431,00	2.999.999.786,35	-28.581.355,35

ATTIVITA' FINANZIARIE

AZIONI ED ALTRE PARTECIPAZIONI, ESCLUSE LE QUOTE DEI FONDI COMUNI DI INVESTIMENTO				
AZIONI QUOTATE, ESCLUSE LE QUOTE DEI FONDI DI INVESTIMENTO				
Classificazione	Sottoclassificazione	al 31/12/2022	al 31/12/2021	Aumento / Diminuzione
Societa' finanziarie bancarie	Altre	4.834.101.934,75	3.047.495.680,13	1.786.606.254,62
	TOTALE	4.834.101.934,75	3.047.495.680,13	1.786.606.254,62
Societa' finanziarie non bancarie	Societa' finanziarie non bancarie controllate	4.790.446.367,00	0,00	4.790.446.367,00
	TOTALE	4.790.446.367,00	0,00	4.790.446.367,00
Societa' non finanziarie	Societa' non finanziarie controllate	11.249.245.333,47	10.027.572.337,44	1.221.672.996,03
	TOTALE	11.249.245.333,47	10.027.572.337,44	1.221.672.996,03
TOTALE AZIONI QUOTATE, ESCLUSE LE QUOTE DEI FONDI DI INVESTIMENTO		20.873.793.635,22	13.075.068.017,57	7.798.725.617,65

ATTIVITA' FINANZIARIE

AZIONI ED ALTRE PARTECIPAZIONI, ESCLUSE LE QUOTE DEI FONDI COMUNI DI INVESTIMENTO				
AZIONI NON QUOTATE, ESCLUSE LE QUOTE DEI FONDI COMUNI DI INVESTIMENTO				
Classificazione	Sottoclassificazione	al 31/12/2022	al 31/12/2021	Aumento / Diminuzione
Societa' finanziarie bancarie	Societa' finanziarie bancarie controllate	9.631.997,19	29.634.110,62	-20.002.113,43
	TOTALE	9.631.997,19	29.634.110,62	-20.002.113,43
Societa' finanziarie non bancarie	Societa' finanziarie non bancarie controllate	23.414.917.096,77	22.980.330.831,23	434.586.265,54
	Altre	138.388.363,25	144.086.714,98	-5.698.351,73
	TOTALE	23.553.305.460,02	23.124.417.546,21	428.887.913,81
Societa' non finanziarie	Societa' non finanziarie controllate	47.910.058.212,28	47.656.312.241,51	253.745.970,77
	Altre	105.480.951,89	106.575.629,56	-1.094.677,67
	TOTALE	48.015.539.164,17	47.762.887.871,07	252.651.293,10
TOTALE AZIONI NON QUOTATE, ESCLUSE LE QUOTE DEI FONDI COMUNI DI INVESTIMENTO		71.578.476.621,38	70.916.939.527,90	661.537.093,48

ATTIVITA' FINANZIARIE

AZIONI ED ALTRE PARTECIPAZIONI, ESCLUSE LE QUOTE DEI FONDI COMUNI DI INVESTIMENTO				
ALTRE PARTECIPAZIONI				
Classificazione	Sottoclassificazione	al 31/12/2022	al 31/12/2021	Aumento / Diminuzione
Altre partecipazioni	Fondi di dotazione	337.123.659,18	336.794.258,18	329.401,00
	Organismi internazionali	196.626.039.805,68	195.552.238.793,29	1.073.801.012,39
	Altre	393.852.756,00	393.055.541,00	797.215,00
	TOTALE	197.357.016.220,86	196.282.088.592,47	1.074.927.628,39
TOTALE ALTRE PARTECIPAZIONI		197.357.016.220,86	196.282.088.592,47	1.074.927.628,39

QUOTE DEI FONDI DI INVESTIMENTO				
QUOTE DEI FONDI DI INVESTIMENTO				
Classificazione	Sottoclassificazione	al 31/12/2022	al 31/12/2021	Aumento / Diminuzione
Quote dei fondi di investimento	Quote dei fondi immobiliari	129.598.411,57	127.025.754,59	2.572.656,98
	TOTALE	129.598.411,57	127.025.754,59	2.572.656,98
TOTALE QUOTE DEI FONDI DI INVESTIMENTO		129.598.411,57	127.025.754,59	2.572.656,98

ATTIVITA' FINANZIARIE

CREDITI				
CREDITI				
Classificazione	Sottoclassificazione	al 31/12/2022	al 31/12/2021	Aumento / Diminuzione
Crediti di tesoreria	Disponibilita' del tesoro per il servizio di tesoreria provinciale	42.516.210.510,65	46.503.156.560,48	-3.986.946.049,83
	Pagamenti da regolare	41.138.729.619,14	28.583.292.847,07	12.555.436.772,07
	Altri crediti	32.467.710.094,47	38.945.206.512,52	-6.477.496.418,05
	TOTALE	116.122.650.224,26	114.031.655.920,07	2.090.994.304,19
Residui attivi per denaro presso gli agenti della riscossione	Entrate correnti	54.341.354.061,37	47.290.416.924,17	7.050.937.137,20
	Entrate in conto capitale	920.843.129,56	886.792.368,89	34.050.760,67
	Entrate da riduzioni di attivita' finanziarie	85.634,18	146.327,92	-60.693,74
	TOTALE	55.262.282.825,11	48.177.355.620,98	7.084.927.204,13
Residui attivi per denaro da riscuotere	Entrate correnti	176.528.109.570,23	161.358.151.890,19	15.169.957.680,04
	Entrate in conto capitale	2.844.297.063,17	2.730.875.133,78	113.421.929,39
	Entrate da riduzione di attivita' finanziarie	703.178.006,80	695.202.511,42	7.975.495,38
	TOTALE	180.075.584.640,20	164.784.229.535,39	15.291.355.104,81
TOTALE CREDITI		351.460.517.689,57	326.993.241.076,44	24.467.276.613,13

ATTIVITA' FINANZIARIE

ANTICIPAZIONI ATTIVE				
ANTICIPAZIONI ATTIVE				
Classificazione	Sottoclassificazione	al 31/12/2022	al 31/12/2021	Aumento / Diminuzione
Anticipazioni attive	Fondi di garanzia	2.646.015.021,44	2.127.232.348,38	518.782.673,06
	Fondi di rotazione	7.149.698.000,47	6.832.216.624,76	317.481.375,71
	Fondi di scorta	448.775.951,42	448.579.119,71	196.831,71
	Crediti concessi ad enti pubblici e ad istituti di credito	31.832.897.625,95	35.147.073.852,52	-3.314.176.226,57
	Crediti concessi ad aziende ed enti privati	172.368.005,86	176.127.135,54	-3.759.129,68
	Altri crediti non classificabili	10.237.064.240,79	10.338.163.239,85	-101.098.999,06
	TOTALE	52.486.818.845,93	55.069.392.320,76	-2.582.573.474,83
TOTALE ANTICIPAZIONI ATTIVE		52.486.818.845,93	55.069.392.320,76	-2.582.573.474,83

ALTRI CONTI ATTIVI				
ALTRI CONTI ATTIVI				
Classificazione	Sottoclassificazione	al 31/12/2022	al 31/12/2021	Aumento / Diminuzione
Altri conti attivi	Fondo ammortamento titoli	249.415.451,42	323.533.798,02	-74.118.346,60
	Valore commerciale dei metalli monetati	728.945.986,79	703.387.023,72	25.558.963,07
	TOTALE	978.361.438,21	1.026.920.821,74	-48.559.383,53
TOTALE ALTRI CONTI ATTIVI		978.361.438,21	1.026.920.821,74	-48.559.383,53

ATTIVITA' NON FINANZIARIE PRODOTTE

CAPITALE FISSO				
BENI MATERIALI PRODOTTI				
Classificazione	Sottoclassificazione	al 31/12/2022	al 31/12/2021	Aumento / Diminuzione
Abitazioni	Fabbricati civili uso abitativo (inclusi gli alloggi di servizio)	440.385.614,07	429.593.751,90	10.791.862,17
	Fabbricati rurali uso abitativo	11.067.450,94	10.399.145,68	668.305,26
	Fabbricati gestiti dallo i.a.c.p.	273.003.362,96	277.743.047,81	-4.739.684,85
	Fabbricati gestiti dagli enti territoriali	134.900.059,61	158.182.199,40	-23.282.139,79
	TOTALE	859.356.487,58	875.918.144,79	-16.561.657,21
Fabbricati non residenziali	Fabbricati civili adibiti a fini istituzionali (uso governativo e caserme)	33.227.628.497,49	33.146.256.925,59	81.371.571,90
	Fabbricati commerciali	58.254.022,70	62.448.469,38	-4.194.446,68
	Fabbricati rurali	8.490.508,34	8.714.941,14	-224.432,80
	Fabbricati industriali e costruzioni leggere	53.361.219,43	53.223.531,73	137.687,70
	Opere destinate al culto	27.031.568,87	34.535.923,87	-7.504.355,00
	Opere in corso di costruzione	94.397.661,22	94.397.661,22	0,00
	Opere di manutenzione straordinaria	40.846.052,93	40.846.052,93	0,00
	Altro (fabbricati non residenziali)	2.564.612.877,34	2.560.332.362,05	4.280.515,29
	TOTALE	36.074.622.408,32	36.000.755.867,91	73.866.540,41
Beni immobili di valore culturale	Beni artistici	22.048.824.017,10	21.951.207.367,57	97.616.649,53
	Beni archeologici	1.198.474.472,63	1.200.498.384,31	-2.023.911,68

ATTIVITA' NON FINANZIARIE PRODOTTE

CAPITALE FISSO				
BENI MATERIALI PRODOTTI				
Classificazione	Sottoclassificazione	al 31/12/2022	al 31/12/2021	Aumento / Diminuzione
	TOTALE	23.247.298.489,73	23.151.705.751,88	95.592.737,85
Altre opere	Strade ferrate e relativi materiali di esercizio	3.302.501.553,64	3.302.501.553,64	0,00
	Impianti sportivi	147.321.044,46	11.719.955,39	135.601.089,07
	Altro (altre opere)	729.663.481,76	729.663.481,76	0,00
	TOTALE	4.179.486.079,86	4.043.884.990,79	135.601.089,07
Diritti reali di godimento su beni altrui	Diritti reali di godimento su beni altrui	159.973.320,57	136.200.518,69	23.772.801,88
	TOTALE	159.973.320,57	136.200.518,69	23.772.801,88
Impianti, attrezzature e macchinari	Macchinari per ufficio	611.194.787,08	667.811.017,36	-56.616.230,28
	Impianti e macchinari per locali ad uso specifico	84.675.993,84	95.748.674,71	-11.072.680,87
	Hardware	444.151.923,27	417.259.774,63	26.892.148,64
	Altri impianti e macchinari	145.495.339,77	155.446.592,42	-9.951.252,65
	Attrezzature	147.099.507,57	143.797.850,57	3.301.657,00
	Attrezzature e macchinari per altri usi specifici	2.056.410.728,29	2.155.779.956,36	-99.369.228,07
	Class. residuale relativa alla 3 cat. dei beni mobili	27.421.940,21	28.156.940,68	-735.000,47
	TOTALE	3.516.450.220,03	3.664.000.806,73	-147.550.586,70
Mobili e arredi	Mobili ed arredi per ufficio	172.779.547,89	170.598.698,09	2.180.849,80

ATTIVITA' NON FINANZIARIE PRODOTTE

CAPITALE FISSO				
BENI MATERIALI PRODOTTI				
Classificazione	Sottoclassificazione	al 31/12/2022	al 31/12/2021	Aumento / Diminuzione
	Mobili ed arredi per alloggi e pertinenze	127.879.104,79	127.979.480,11	-100.375,32
	Mobili ed arredi per locali ad uso specifico	85.587.521,51	90.765.347,91	-5.177.826,40
	Altri mobili ed arredi per uso specifico	2.462.654,81	2.157.231,65	305.423,16
	Class. residuale relativa alla 1 cat. dei beni mobili	18.185.457,68	18.456.643,30	-271.185,62
	TOTALE	406.894.286,68	409.957.401,06	-3.063.114,38
Materiale bibliografico	Libri e pubblicazioni	57.153.528,18	55.174.818,73	1.978.709,45
	Materiale multimediale	330.398,32	372.026,13	-41.627,81
	Altro (materiale bibliografico)	131.021,34	145.056,41	-14.035,07
	Class. residuale relativa alla 2 cat. dei beni mobili	2.729.031,06	2.875.910,89	-146.879,83
	TOTALE	60.343.978,90	58.567.812,16	1.776.166,74
Mezzi di trasporto	Mezzi di trasporto stradali leggeri	690.725.041,05	645.992.350,03	44.732.691,02
	Mezzi di trasporto stradali pesanti	244.101.057,56	230.447.714,38	13.653.343,18
	Mezzi di trasporto aerei	599.163.431,11	937.083.871,62	-337.920.440,51
	Mezzi di trasporto marittimi	122.071.391,71	147.137.093,69	-25.065.701,98
	Altri mezzi di trasporto	178.737.452,40	146.085.338,58	32.652.113,82
	Class. residuale relativa alla 6 cat. dei beni mobili	405.691,61	475.588,36	-69.896,75

ATTIVITA' NON FINANZIARIE PRODOTTE

CAPITALE FISSO				
BENI MATERIALI PRODOTTI				
Classificazione	Sottoclassificazione	al 31/12/2022	al 31/12/2021	Aumento / Diminuzione
	TOTALE	1.835.204.065,44	2.107.221.956,66	-272.017.891,22
Armi e armamenti militari	Armi leggere	2.226.328.456,25	2.215.403.020,79	10.925.435,46
	Armi pesanti	4.792.986.504,02	4.701.507.118,29	91.479.385,73
	Mezzi terrestri da guerra	7.451.864.575,66	7.418.028.692,94	33.835.882,72
	Mezzi aerei da guerra	25.111.608.463,56	24.397.457.916,96	714.150.546,60
	Mezzi navali da guerra	12.225.755.896,31	13.476.856.794,26	-1.251.100.897,95
	Class. residuale relativa alla 5 cat. dei beni mobili	3.548.548,93	4.749.904,74	-1.201.355,81
	TOTALE	51.812.092.444,73	52.214.003.447,98	-401.911.003,25
Equipaggiamenti e vestitari	Equipaggiamenti civili	53.753.917,93	54.438.558,56	-684.640,63
	Equipaggiamenti logistico- militari	9.856.604.226,51	10.253.867.247,49	-397.263.020,98
	Vestitari civili	60.308.366,55	54.908.784,56	5.399.581,99
	Vestitari militari	684.134.732,88	690.356.590,67	-6.221.857,79
	TOTALE	10.654.801.243,87	11.053.571.181,28	-398.769.937,41
Strumenti musicali	Strumenti musicali	2.296.003,26	2.188.571,05	107.432,21
	TOTALE	2.296.003,26	2.188.571,05	107.432,21
Coltivazioni ed allevamenti	Animali	3.731.176,56	3.965.526,07	-234.349,51

ATTIVITA' NON FINANZIARIE PRODOTTE

CAPITALE FISSO				
BENI MATERIALI PRODOTTI				
Classificazione	Sottoclassificazione	al 31/12/2022	al 31/12/2021	Aumento / Diminuzione
	Vigneti, frutteti ed altre piantagioni permanenti	109.121,34	105.372,96	3.748,38
	Class. residuale relativa alla 4 cat. dei beni mobili	34.728,41	0,00	34.728,41
	TOTALE	3.875.026,31	4.070.899,03	-195.872,72
Altri beni materiali prodotti	Altri beni materiali prodotti	3.322.110.692,79	2.702.796.655,55	619.314.037,24
	TOTALE	3.322.110.692,79	2.702.796.655,55	619.314.037,24
TOTALE BENI MATERIALI PRODOTTI		136.134.804.748,07	136.424.844.005,56	-290.039.257,49

CAPITALE FISSO				
BENI IMMATERIALI PRODOTTI				
Classificazione	Sottoclassificazione	al 31/12/2022	al 31/12/2021	Aumento / Diminuzione
Diritti di sfruttamento	Prospezioni minerarie	1.057.371,15	1.057.371,15	0,00
	TOTALE	1.057.371,15	1.057.371,15	0,00
Opere dell'ingegno	Software	7.796.707,86	8.520.752,75	-724.044,89
	Originali di opere artistiche e letterarie non soggette a tutela	5.976.095,00	6.190.473,70	-214.378,70
	TOTALE	13.772.802,86	14.711.226,45	-938.423,59
TOTALE BENI IMMATERIALI PRODOTTI		14.830.174,01	15.768.597,60	-938.423,59

ATTIVITA' NON FINANZIARIE PRODOTTE

SCORTE				
MATERIE PRIME E PRODOTTI INTERMEDI				
Classificazione	Sottoclassificazione	al 31/12/2022	al 31/12/2021	Aumento / Diminuzione
Materie prime	Materiale per laboratori	706.134.536,79	747.037.800,27	-40.903.263,48
	Materiale per officine	17.637.773,72	17.596.198,81	41.574,91
	TOTALE	723.772.310,51	764.633.999,08	-40.861.688,57
Prodotti intermedi	Prodotti intermedi	100.708,32	95.758,05	4.950,27
	TOTALE	100.708,32	95.758,05	4.950,27
TOTALE MATERIE PRIME E PRODOTTI INTERMEDI		723.873.018,83	764.729.757,13	-40.856.738,30

SCORTE				
PRODOTTI IN CORSO DI LAVORAZIONE				
Classificazione	Sottoclassificazione	al 31/12/2022	al 31/12/2021	Aumento / Diminuzione
Prodotti in corso di lavorazione	Prodotti in corso di lavorazione relativi a coltivazioni ed allevamenti	56.074,23	59.387,13	-3.312,90
	Prodotti in corso di lavorazione relativi ai processi industriali ed	636.714,93	361.742,73	274.972,20
	Altri prodotti in corso di lavorazione	19.076.833,07	19.862.595,76	-785.762,69
	TOTALE	19.769.622,23	20.283.725,62	-514.103,39
TOTALE PRODOTTI IN CORSO DI LAVORAZIONE		19.769.622,23	20.283.725,62	-514.103,39

ATTIVITA' NON FINANZIARIE PRODOTTE

SCORTE				
PRODOTTI FINITI				
Classificazione	Sottoclassificazione	al 31/12/2022	al 31/12/2021	Aumento / Diminuzione
Prodotti finiti	Prodotti finiti	8.821.140,74	8.272.009,11	549.131,63
	TOTALE	8.821.140,74	8.272.009,11	549.131,63
TOTALE PRODOTTI FINITI		8.821.140,74	8.272.009,11	549.131,63

OGGETTI DI VALORE				
OGGETTI DI VALORE				
Classificazione	Sottoclassificazione	al 31/12/2022	al 31/12/2021	Aumento / Diminuzione
Oggetti di valore	Pietre e metalli preziosi	384.366,88	370.531,43	13.835,45
	Oggetti di antiquariato	9.945.091,10	9.142.225,63	802.865,47
	Altri oggetti di valore	99.091.459,00	97.813.769,35	1.277.689,65
	TOTALE	109.420.916,98	107.326.526,41	2.094.390,57
TOTALE OGGETTI DI VALORE		109.420.916,98	107.326.526,41	2.094.390,57

ATTIVITA' NON FINANZIARIE PRODOTTE

OGGETTI DI VALORE				
OGGETTI D'ARTE				
Classificazione	Sottoclassificazione	al 31/12/2022	al 31/12/2021	Aumento / Diminuzione
Beni mobili di valore culturale, biblioteche ed archivi	Beni storici	182.944.799,80	182.014.606,44	930.193,36
	Beni artistici	6.459.224.545,08	6.407.050.309,28	52.174.235,80
	Beni demo-etno- antropologici	26.426.775,40	26.413.595,40	13.180,00
	Beni archeologici	1.401.449.799,03	1.383.901.166,71	17.548.632,32
	Beni paleontologici	22.563.126,21	12.556.199,27	10.006.926,94
	Beni librari	19.014.720.406,91	19.007.193.602,94	7.526.803,97
	Beni archivistici	175.032.379.547,31	165.691.006.988,04	9.341.372.559,27
	TOTALE	202.139.708.999,74	192.710.136.468,08	9.429.572.531,66
TOTALE OGGETTI D'ARTE		202.139.708.999,74	192.710.136.468,08	9.429.572.531,66

ATTIVITA' NON FINANZIARIE NON PRODOTTE

BENI MATERIALI NON PRODOTTI				
TERRENI				
Classificazione	Sottoclassificazione	al 31/12/2022	al 31/12/2021	Aumento / Diminuzione
Terreni	Aree edificabili	368.529.278,47	345.852.076,28	22.677.202,19
	Aree assoggettate a vincoli urbanistici preordinati all'esproprio	75.780.208,40	75.543.288,07	236.920,33
	Terreni sottostanti a fabbricati ed altre opere	1.364.346.611,74	1.563.533.361,07	-199.186.749,33
	Terreni coltivati	250.334.679,69	252.589.010,12	-2.254.330,43
	Parchi con relative acque di superficie	395.778.916,29	394.236.719,67	1.542.196,62
	Aree archeologiche e terreni sottoposti a tutela	696.831.459,96	686.468.355,12	10.363.104,84
	Altri terreni con relative acque di superficie	907.053.408,67	902.454.487,08	4.598.921,59
	TOTALE	4.058.654.563,22	4.220.677.297,41	-162.022.734,19
TOTALE TERRENI		4.058.654.563,22	4.220.677.297,41	-162.022.734,19

BENI MATERIALI NON PRODOTTI				
GIACIMENTI				
Classificazione	Sottoclassificazione	al 31/12/2022	al 31/12/2021	Aumento / Diminuzione
Giacimenti	Riserve di carbone, di petrolio e di gas naturale	235.511.578,32	238.528.029,72	-3.016.451,40
	Riserve di minerali metalliferi	5.567.437,44	5.567.437,44	0,00
	Riserve di minerali non metalliferi	17.940.594,00	17.940.594,00	0,00
	TOTALE	259.019.609,76	262.036.061,16	-3.016.451,40
TOTALE GIACIMENTI		259.019.609,76	262.036.061,16	-3.016.451,40

BENI MATERIALI NON PRODOTTI				
RISORSE BIOLOGICHE NON COLTIVATE				
Classificazione	Sottoclassificazione	al 31/12/2022	al 31/12/2021	Aumento / Diminuzione
Risorse biologiche non coltivate	Risorse biologiche non coltivate	292.844,26	292.844,26	0,00
	TOTALE	292.844,26	292.844,26	0,00
TOTALE RISORSE BIOLOGICHE NON COLTIVATE		292.844,26	292.844,26	0,00

Grafico n. 8

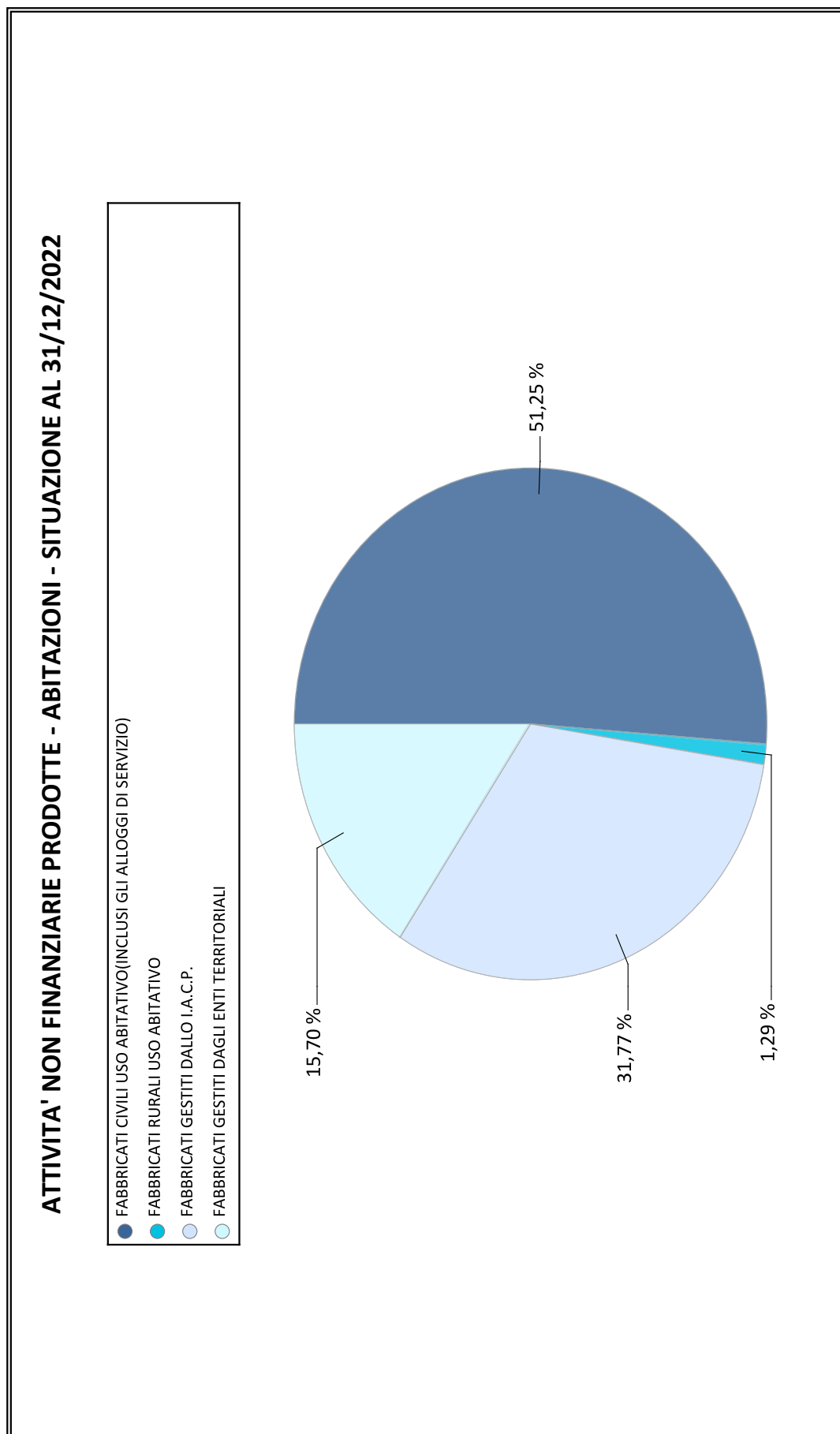


Grafico n. 9

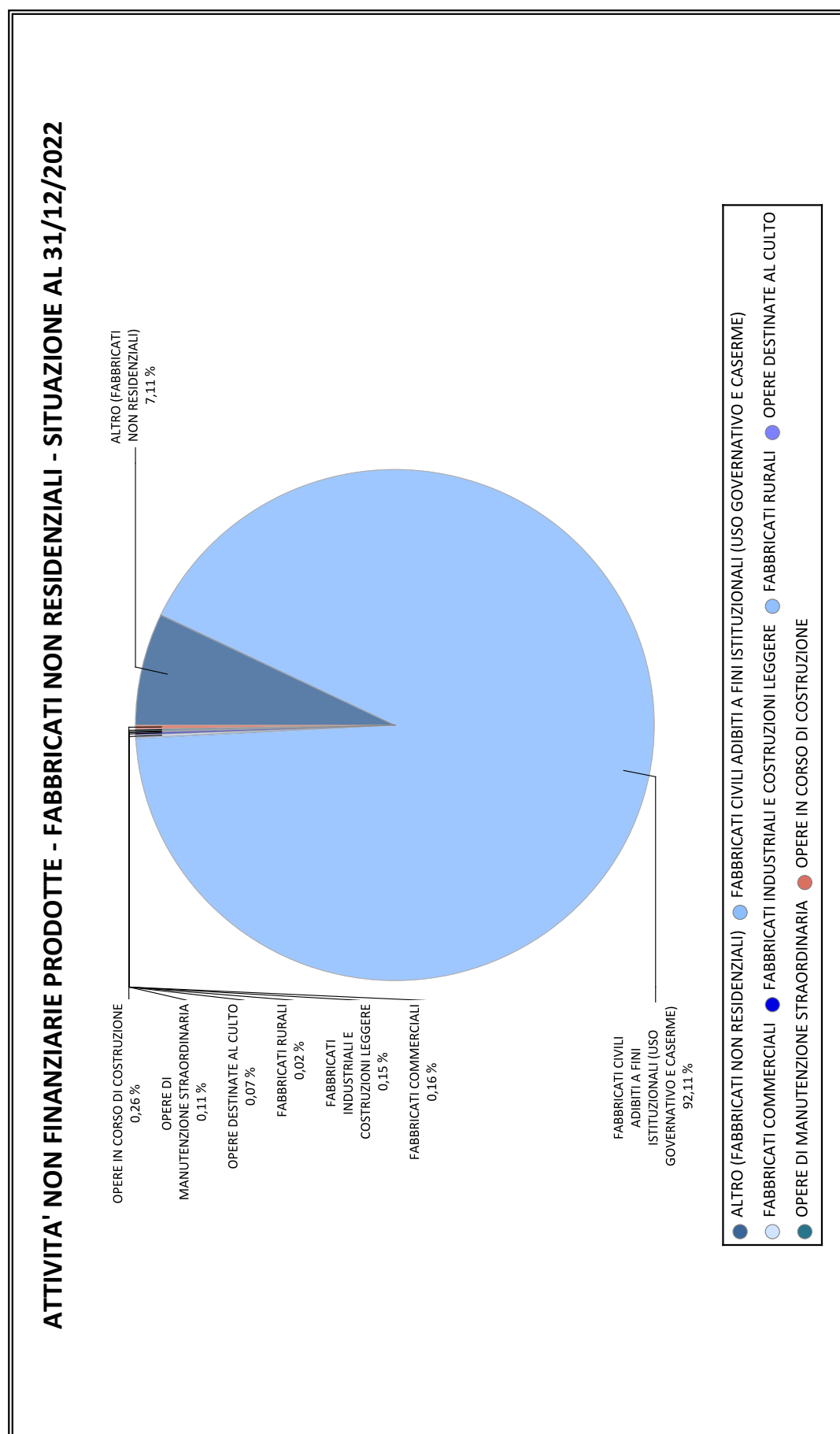


Grafico n. 10

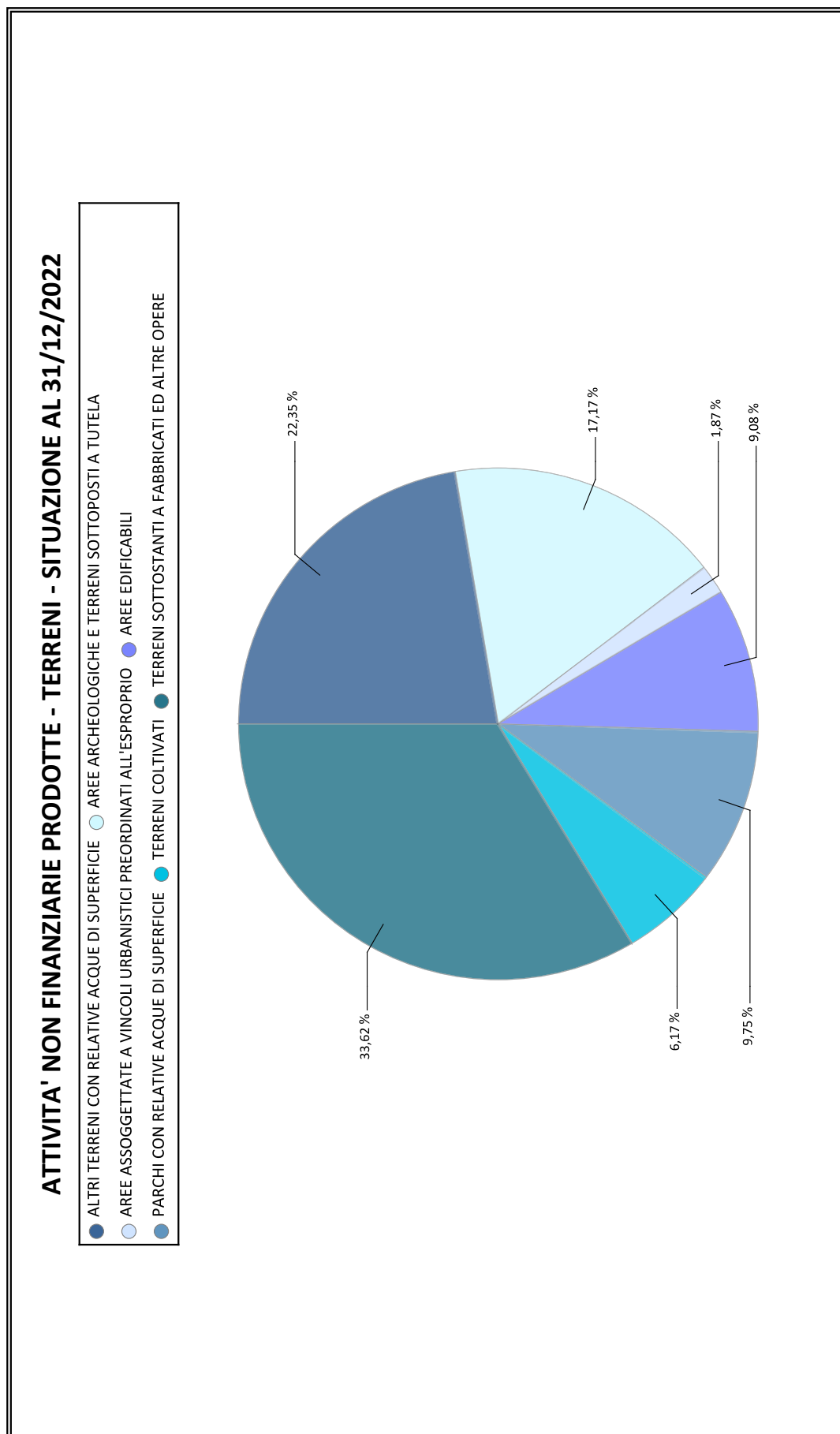
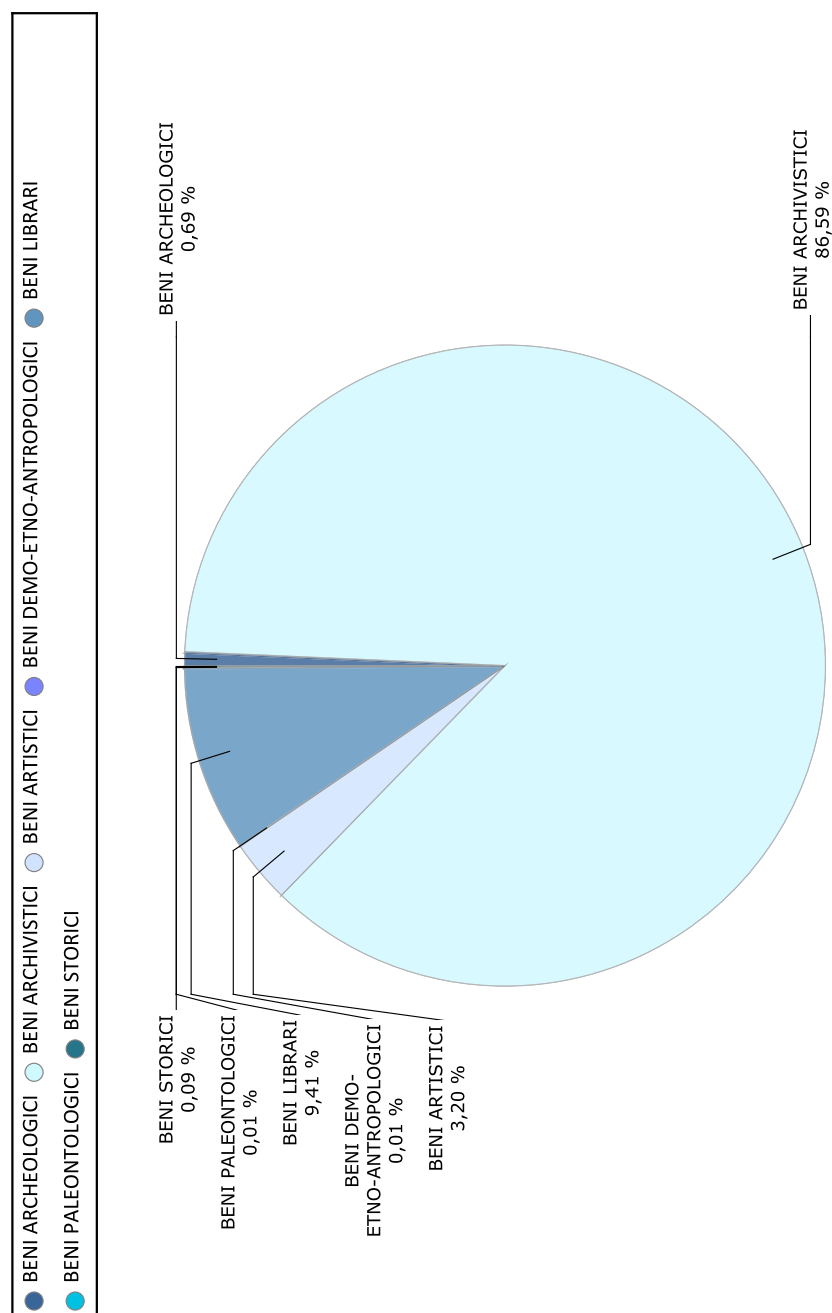


Grafico n. 11

ATTIVITA' NON FINANZIARIE PRODOTTE - BENI MOBILI DI VALORE CULTURALE, BIBLIOTECHE ED ARCHIVI - SITUAZIONE AL 31/12/2022



RIEPILOGO ATTIVITA'

Classificazione delle attività	Consistenza al 31/12/2022	Consistenza al 31/12/2021	Aumento/Diminuzione
BIGLIETTI, MONETE E DEPOSITI			
BIGLIETTI, MONETE E DEPOSITI	0,00	0,00	0,00
TOTALE BIGLIETTI, MONETE E DEPOSITI	0,00	0,00	0,00
TITOLI DIVERSI DALLE AZIONI, ESCLUSI GLI STRUMENTI FINANZIARI DERIVATI			
TITOLI DIVERSI DALLE AZIONI, ESCLUSI GLI STRUMENTI FINANZIARI DERIVATI	2.971.418.431,00	2.999.999.786,35	-28.581.355,35
TOTALE TITOLI DIVERSI DALLE AZIONI, ESCLUSI GLI STRUMENTI FINANZIARI DERIVATI	2.971.418.431,00	2.999.999.786,35	-28.581.355,35
AZIONI QUOTATE, ESCLUSE LE QUOTE DEI FONDI DI INVESTIMENTO			
SOCIETA' FINANZIARIE BANCARIE	4.834.101.934,75	3.047.495.680,13	1.786.606.254,62
SOCIETA' FINANZIARIE NON BANCARIE	4.790.446.367,00	0,00	4.790.446.367,00
SOCIETA' NON FINANZIARIE	11.249.245.333,47	10.027.572.337,44	1.221.672.996,03
TOTALE AZIONI QUOTATE, ESCLUSE LE QUOTE DEI FONDI DI INVESTIMENTO	20.873.793.635,22	13.075.068.017,57	7.798.725.617,65

RIEPILOGO ATTIVITA'

Classificazione delle attività	Consistenza al 31/12/2022	Consistenza al 31/12/2021	Aumento/Diminuzione
AZIONI NON QUOTATE, ESCLUSE LE QUOTE DEI FONDI COMUNI DI INVESTIMENTO			
SOCIETA' FINANZIARIE BANCARIE	9.631.997,19	29.634.110,62	-20.002.113,43
SOCIETA' FINANZIARIE NON BANCARIE	23.553.305.460,02	23.124.417.546,21	428.887.913,81
SOCIETA' NON FINANZIARIE	48.015.539.164,17	47.762.887.871,07	252.651.293,10
TOTALE AZIONI NON QUOTATE, ESCLUSE LE QUOTE DEI FONDI COMUNI DI INVESTIMENTO	71.578.476.621,38	70.916.939.527,90	661.537.093,48
ALTRE PARTECIPAZIONI			
ALTRE PARTECIPAZIONI	197.357.016.220,86	196.282.088.592,47	1.074.927.628,39
TOTALE ALTRE PARTECIPAZIONI	197.357.016.220,86	196.282.088.592,47	1.074.927.628,39
QUOTE DEI FONDI DI INVESTIMENTO			
QUOTE DEI FONDI DI INVESTIMENTO	129.598.411,57	127.025.754,59	2.572.656,98
TOTALE QUOTE DEI FONDI DI INVESTIMENTO	129.598.411,57	127.025.754,59	2.572.656,98

RIEPILOGO ATTIVITA'

Classificazione delle attività	Consistenza al 31/12/2022	Consistenza al 31/12/2021	Aumento/Diminuzione
CREDITI			
CREDITI DI TESORERIA	116.122.650.224,26	114.031.655.920,07	2.090.994.304,19
RESIDUI ATTIVI PER DENARO PRESSO GLI AGENTI DELLA RISCOSSIONE	55.262.282.825,11	48.177.355.620,98	7.084.927.204,13
RESIDUI ATTIVI PER DENARO DA RISCOUTERE	180.075.584.640,20	164.784.229.535,39	15.291.355.104,81
TOTALE CREDITI	351.460.517.689,57	326.993.241.076,44	24.467.276.613,13
ANTICIPAZIONI ATTIVE			
ANTICIPAZIONI ATTIVE	52.486.818.845,93	55.069.392.320,76	-2.582.573.474,83
TOTALE ANTICIPAZIONI ATTIVE	52.486.818.845,93	55.069.392.320,76	-2.582.573.474,83
ALTRI CONTI ATTIVI			
ALTRI CONTI ATTIVI	978.361.438,21	1.026.920.821,74	-48.559.383,53
TOTALE ALTRI CONTI ATTIVI	978.361.438,21	1.026.920.821,74	-48.559.383,53
TOTALE ATTIVITA' FINANZIARIE	697.836.001.293,74	666.490.675.897,82	31.345.325.395,92

RIEPILOGO ATTIVITA'

Classificazione delle attività	Consistenza al 31/12/2022	Consistenza al 31/12/2021	Aumento/Diminuzione
BENI MATERIALI PRODOTTI			
ABITAZIONI	859.356.487,58	875.918.144,79	-16.561.657,21
FABBRICATI NON RESIDENZIALI	36.074.622.408,32	36.000.755.867,91	73.866.540,41
BENI IMMOBILI DI VALORE CULTURALE	23.247.298.489,73	23.151.705.751,88	95.592.737,85
ALTRE OPERE	4.179.486.079,86	4.043.884.990,79	135.601.089,07
DIRITTI REALI DI GODIMENTO SU BENI ALTRUI	159.973.320,57	136.200.518,69	23.772.801,88
IMPIANTI, ATTREZZATURE E MACCHINARI	3.516.450.220,03	3.664.000.806,73	-147.550.586,70
MOBILI E ARREDI	406.894.286,68	409.957.401,06	-3.063.114,38
MATERIALE BIBLIOGRAFICO	60.343.978,90	58.567.812,16	1.776.166,74
MEZZI DI TRASPORTO	1.835.204.065,44	2.107.221.956,66	-272.017.891,22
ARMI E ARMAMENTI MILITARI	51.812.092.444,73	52.214.003.447,98	-401.911.003,25
EQUIPAGGIAMENTI E VESTIARI	10.654.801.243,87	11.053.571.181,28	-398.769.937,41
STRUMENTI MUSICALI	2.296.003,26	2.188.571,05	107.432,21
COLTIVAZIONI ED ALLEVAMENTI	3.875.026,31	4.070.899,03	-195.872,72
ALTRI BENI MATERIALI PRODOTTI	3.322.110.692,79	2.702.796.655,55	619.314.037,24
TOTALE BENI MATERIALI PRODOTTI	136.134.804.748,07	136.424.844.005,56	-290.039.257,49

RIEPILOGO ATTIVITA'

Classificazione delle attività	Consistenza al 31/12/2022	Consistenza al 31/12/2021	Aumento/Diminuzione
BENI IMMATERIALI PRODOTTI			
DIRITTI DI SFRUTTAMENTO	1.057.371,15	1.057.371,15	0,00
OPERE DELL'INGEGNO	13.772.802,86	14.711.226,45	-938.423,59
TOTALE BENI IMMATERIALI PRODOTTI	14.830.174,01	15.768.597,60	-938.423,59
MATERIE PRIME E PRODOTTI INTERMEDI			
MATERIE PRIME	723.772.310,51	764.633.999,08	-40.861.688,57
PRODOTTI INTERMEDI	100.708,32	95.758,05	4.950,27
TOTALE MATERIE PRIME E PRODOTTI INTERMEDI	723.873.018,83	764.729.757,13	-40.856.738,30
PRODOTTI IN CORSO DI LAVORAZIONE			
PRODOTTI IN CORSO DI LAVORAZIONE	19.769.622,23	20.283.725,62	-514.103,39
TOTALE PRODOTTI IN CORSO DI LAVORAZIONE	19.769.622,23	20.283.725,62	-514.103,39
PRODOTTI FINITI			
PRODOTTI FINITI	8.821.140,74	8.272.009,11	549.131,63
TOTALE PRODOTTI FINITI	8.821.140,74	8.272.009,11	549.131,63
OGGETTI DI VALORE			
OGGETTI DI VALORE	109.420.916,98	107.326.526,41	2.094.390,57
TOTALE OGGETTI DI VALORE	109.420.916,98	107.326.526,41	2.094.390,57

RIEPILOGO ATTIVITA'

Classificazione delle attività	Consistenza al 31/12/2022	Consistenza al 31/12/2021	Aumento/ Diminuzione
OGGETTI D'ARTE			
BENI MOBILI DI VALORE CULTURALE, BIBLIOTECHE ED ARCHIVI	202.139.708.999,74	192.710.136.468,08	9.429.572.531,66
TOTALE OGGETTI D'ARTE	202.139.708.999,74	192.710.136.468,08	9.429.572.531,66
TOTALE ATTIVITA' NON FINANZIARIE PRODOTTE	339.151.228.620,60	330.051.361.089,51	9.099.867.531,09

RIEPILOGO ATTIVITA'

Classificazione delle attività	Consistenza al 31/12/2022	Consistenza al 31/12/2021	Aumento/Diminuzione
TERRENI			
TERRENI	4.058.654.563,22	4.220.677.297,41	-162.022.734,19
TOTALE TERRENI	4.058.654.563,22	4.220.677.297,41	-162.022.734,19
GIACIMENTI			
GIACIMENTI	259.019.609,76	262.036.061,16	-3.016.451,40
TOTALE GIACIMENTI	259.019.609,76	262.036.061,16	-3.016.451,40
RISORSE BIOLOGICHE NON COLTIVATE			
RISORSE BIOLOGICHE NON COLTIVATE	292.844,26	292.844,26	0,00
TOTALE RISORSE BIOLOGICHE NON COLTIVATE	292.844,26	292.844,26	0,00
TOTALE ATTIVITA' NON FINANZIARIE NON PRODOTTE	4.317.967.017,24	4.483.006.202,83	-165.039.185,59

PASSIVITA' FINANZIARIE

DEBITI				
DEBITI A BREVE TERMINE				
Classificazione	Sottoclassificazione	al 31/12/2022	al 31/12/2021	Aumento / Diminuzione
Debiti di tesoreria	Debito fluttuante	128.644.555.983,38	113.491.452.000,00	15.153.103.983,38
	Conti correnti	804.867.509.786,98	717.613.855.463,66	87.253.654.323,32
	Altre gestioni	18.754.704.089,79	1.653.705.727,30	17.100.998.362,49
	TOTALE	952.266.769.860,15	832.759.013.190,96	119.507.756.669,19
Residui passivi	Residui passivi	193.495.158.260,26	188.265.446.500,11	5.229.711.760,15
	TOTALE	193.495.158.260,26	188.265.446.500,11	5.229.711.760,15
TOTALE DEBITI A BREVE TERMINE		1.145.761.928.120,41	1.021.024.459.691,07	124.737.468.429,34

PASSIVITA' FINANZIARIE

DEBITI				
DEBITI A MEDIO-LUNGO TERMINE				
Classificazione	Sottoclassificazione	al 31/12/2022	al 31/12/2021	Aumento / Diminuzione
Debiti redimibili	Buoni del tesoro poliennali	1.994.383.747.754,38	1.897.011.798.665,34	97.371.949.089,04
	Certificati di credito del tesoro	136.634.208.000,00	178.902.840.000,00	-42.268.632.000,00
	Prestiti esteri	39.872.949.508,00	38.827.723.335,48	1.045.226.172,52
	Altri	7.249.204.358,24	8.385.447.807,83	-1.136.243.449,59
	TOTALE	2.178.140.109.620,62	2.123.127.809.808,65	55.012.299.811,97
Debiti diversi	Monete in circolazione	5.131.434.889,43	4.959.759.684,74	171.675.204,69
	Residui passivi perenti di parte corrente	13.625.254.871,49	13.136.179.947,03	489.074.924,46
	Residui passivi perenti in conto capitale	22.736.985.099,64	23.276.569.382,04	-539.584.282,40
	Altri	175.524.466.353,70	174.671.876.869,00	852.589.484,70
	TOTALE	217.018.141.214,26	216.044.385.882,81	973.755.331,45
TOTALE DEBITI A MEDIO-LUNGO TERMINE		2.395.158.250.834,88	2.339.172.195.691,46	55.986.055.143,42

PASSIVITA' FINANZIARIE

ANTICIPAZIONI PASSIVE				
ANTICIPAZIONI PASSIVE				
Classificazione	Sottoclassificazione	al 31/12/2022	al 31/12/2021	Aumento / Diminuzione
Anticipazioni passive	Governi esteri	30.707,69	30.707,69	0,00
	Altri organismi	95.242.934.402,19	74.079.589.091,92	21.163.345.310,27
	TOTALE	95.242.965.109,88	74.079.619.799,61	21.163.345.310,27
TOTALE ANTICIPAZIONI PASSIVE		95.242.965.109,88	74.079.619.799,61	21.163.345.310,27

RIEPILOGO PASSIVITA'

Classificazione delle passività	Consistenza al 31/12/2022	Consistenza al 31/12/2021	Aumento/Diminuzione
DEBITI A BREVE TERMINE			
DEBITI DI TESORERIA	952.266.769.860,15	832.759.013.190,96	119.507.756.669,19
RESIDUI PASSIVI	193.495.158.260,26	188.265.446.500,11	5.229.711.760,15
TOTALE DEBITI A BREVE TERMINE	1.145.761.928.120,41	1.021.024.459.691,07	124.737.468.429,34
DEBITI A MEDIO-LUNGO TERMINE			
DEBITI REDIMIBILI	2.178.140.109.620,62	2.123.127.809.808,65	55.012.299.811,97
DEBITI DIVERSI	217.018.141.214,26	216.044.385.882,81	973.755.331,45
TOTALE DEBITI A MEDIO-LUNGO TERMINE	2.395.158.250.834,88	2.339.172.195.691,46	55.986.055.143,42
ANTICIPAZIONI PASSIVE			
ANTICIPAZIONI PASSIVE	95.242.965.109,88	74.079.619.799,61	21.163.345.310,27
TOTALE ANTICIPAZIONI PASSIVE	95.242.965.109,88	74.079.619.799,61	21.163.345.310,27
TOTALE COMPLESSIVO DELLE PASSIVITA'	3.636.163.144.065,17	3.434.276.275.182,14	201.886.868.883,03

**Prospetto sintetico delle variazioni verificatesi
nelle attività e nelle passività**

PAGINA BIANCA

PROSPETTO SINTETICO DELLE VARIAZIONI VERIFICATE NELLE
ATTIVITA' FINANZIARIE

Classificazioni delle attività	AUMENTI				Totale
	Per accertamenti di bilancio (Entrata)	Per compensazioni e trasformazioni		Effettivi	
		Derivanti da spese di competenza	Verificatisi negli elementi del Patrimonio		
BIGLIETTI, MONETE E DEPOSITI					
Biglietti, monete e depositi	931.295.934.336,67	0,00	3.538.622.421.186,21	41.667,35	4.469.918.397.190,23
TITOLI DIVERSI DALLE AZIONI					
Titoli diversi dalle azioni, esclusi gli strumenti finanziari derivati		0,00	0,00	0,00	0,00
AZIONI ED ALTRE PARTECIPAZIONI, ESCLUSE LE QUOTE DEI FONDI COMUNI DI INVESTIMENTO					
Azioni quotate, escluse le quote dei fondi di investimento		105.383.032,00	0,00	8.856.046.077,29	8.961.429.109,29
Azioni non quotate, escluse le quote dei fondi comuni di investimento		88.700.000,00	0,00	2.755.868.392,37	2.844.568.392,37
Altre partecipazioni		35.058.284,35	0,00	1.252.250.753,23	1.287.309.037,58
QUOTE DEI FONDI DI INVESTIMENTO					
Quote dei fondi di investimento		0,00	0,00	6.646.489,87	6.646.489,87
CREDITI					

PROSPETTO SINTETICO DELLE VARIAZIONI VERIFICATE SI NELLE
ATTIVITA' FINANZIARIE

Classificazioni delle attività	AUMENTI					Totale
	Per accertamenti di bilancio (Entrata)	Per compensazioni e trasformazioni		Effettivi		
		Derivanti da spese di competenza	Verificatisi negli elementi del Patrimonio			
Crediti	86.735.332.589,91	0,00	481.558.237.164,73	0,00	568.293.569.754,64	
ANTICIPAZIONI ATTIVE						
Anticipazioni attive		1.408.678.085,60	142.262.530,23	2.575.794.645,96	4.126.735.261,79	
ALTRI CONTI ATTIVI						
Altri conti attivi		4.080.290.466,00	133.843.642,00	151.954.503,07	4.366.088.611,07	
TOTALE COMPLESSIVO	1.018.031.266.926,58	5.718.109.867,95	4.020.456.764.523,17	15.598.602.529,14	5.059.804.743.846,84	

PROSPETTO SINTETICO DELLE VARIAZIONI VERIFICATESI NELLE
ATTIVITA' NON FINANZIARIE PRODOTTE

Classificazioni delle attività	AUMENTI				Totale
	Per accertamenti di bilancio (Entrata)	Per compensazioni e trasformazioni		Effettivi	
		Derivanti da spese di competenza	Verificatisi negli elementi del Patrimonio		
CAPITALE FISSO					
Beni materiali prodotti		1.112.091.802,31	190.149.905,66	16.075.395.122,16	17.377.636.830,13
Beni immateriali prodotti		2.366.282,87	9.097,72	1.087.416,85	3.462.797,44
SCORTE					
Materie prime e prodotti intermedi	571.550,99	16.604.685,05	26.336,60	396.141.427,48	413.344.000,12
Prodotti in corso di lavorazione		719.759,16	0,00	3.261.556,96	3.981.316,12
Prodotti finiti		1.731.432,29	0,00	1.801.128,80	3.532.561,09
OGGETTI DI VALORE					
Oggetti di valore		206.941,63	75.306,50	7.266.187,98	7.548.436,11
Oggetti d'arte		2.937.654,38	6.773.089,74	9.614.767.154,83	9.624.477.898,95
TOTALE COMPLESSIVO	571.550,99	1.136.658.557,69	197.033.736,22	26.099.719.995,06	27.433.983.839,96

PROSPETTO SINTETICO DELLE VARIAZIONI VERIFICATESI NELLE
ATTIVITA' NON FINANZIARIE NON PRODOTTE

Classificazioni delle attività	AUMENTI				Totale
	Per accertamenti di bilancio (Entrata)	Per compensazioni e trasformazioni		Effettivi	
		Derivanti da spese di competenza	Verificatisi negli elementi del Patrimonio		
BENI MATERIALI NON PRODOTTI					
Terreni		0,00	8.161.785,52	64.762.985,81	72.924.771,33
Giacimenti		0,00	0,00	385.779,00	385.779,00
Risorse biologiche non coltivate		0,00	0,00	0,00	0,00
TOTALE COMPLESSIVO	0,00	0,00	8.161.785,52	65.148.764,81	73.310.550,33

**PROSPETTO SINTETICO DELLE VARIAZIONI VERIFICATE SI NELLE
ATTIVITA' FINANZIARIE**

Classificazioni delle attività	DIMINUZIONI				Effettive	Totale
	Per accertamenti di bilancio (Spesa)	Per compensazioni e trasformazioni		Verificatisi negli elementi del Patrimonio		
		Che hanno dato luogo ad entrate di competenze				
BIGLIETTI, MONETE E DEPOSITI						
Biglietti, monete e depositi	1.031.562.800.586,62	0,00	3.438.355.596.603,61	0,00	4.469.918.397.190,23	
TITOLI DIVERSI DALLE AZIONI						
Titoli diversi dalle azioni, esclusi gli strumenti finanziari derivati	0,00	0,00	0,00	0,00	28.581.355,35	
AZIONI ED ALTRE PARTECIPAZIONI, ESCLUSE LE QUOTE DEI FONDI COMUNI DI INVESTIMENTO						
Azioni quotate, escluse le quote dei fondi di investimento	0,00	1.162.703.491,64	0,00	0,00	1.162.703.491,64	
Azioni non quotate, escluse le quote dei fondi comuni di investimento	0,00	1.463.980.913,70	0,00	0,00	2.183.031.298,89	
Altre partecipazioni	0,00	181.409,00	0,00	0,00	212.381.409,19	
QUOTE DEI FONDI DI INVESTIMENTO						
Quote dei fondi di investimento	0,00	0,00	0,00	0,00	4.073.832,89	
CREDITI						
Crediti	0,00	0,00	512.170.522.698,36	31.655.770.443,15	543.826.293.141,51	
ANTICIPAZIONI ATTIVE						
Anticipazioni attive	0,00	5.908.830.402,92	272.969.501,44	527.508.832,26	6.709.308.736,62	
ALTRI CONTI ATTIVI						
Altri conti attivi	0,00	0,00	4.400.000.000,00	14.647.994,60	4.414.647.994,60	
TOTALE COMPLESSIVO	1.031.562.800.586,62	8.535.696.217,26	3.955.199.088.803,41	33.161.832.843,63	5.028.459.418.450,92	

**PROSPETTO SINTETICO DELLE VARIAZIONI VERIFICATE SI NELLE
ATTIVITA' NON FINANZIARIE PRODOTTE**

Classificazioni delle attività	DIMINUZIONI				Effettive	Totale
	Per accertamenti di bilancio (Spesa)	Per compensazioni e trasformazioni		Verificatisi negli elementi del Patrimonio		
		Che hanno dato luogo ad entrate di competenze				
CAPITALE FISSO						
Beni materiali prodotti	0,00	7.660.979,69	200.854.345,02	17.459.160.762,91	17.667.676.087,62	
Beni immateriali prodotti	0,00	0,00	9.097,72	4.392.123,31	4.401.221,03	
SCORETE						
Materie prime e prodotti intermedi	0,00	20,00	26.336,60	453.602.830,83	453.629.187,43	
Prodotti in corso di lavorazione	0,00	0,00	0,00	4.495.419,51	4.495.419,51	
Prodotti finiti	0,00	0,00	0,00	2.983.429,46	2.983.429,46	
OGGETTI DI VALORE						
Oggetti di valore	0,00	0,00	75.306,50	5.378.739,04	5.454.045,54	
Oggetti d'arte	0,00	0,00	0,00	194.905.367,29	194.905.367,29	
TOTALE COMPLESSIVO	0,00	7.660.999,69	200.965.085,84	18.124.918.672,35	18.333.544.757,88	

**PROSPETTO SINTETICO DELLE VARIAZIONI VERIFICATESI NELLE
ATTIVITA' NON FINANZIARIE NON PRODOTTE**

Classificazioni delle attività	DIMINUZIONI				Totale
	Per accertamenti di bilancio (Spesa)	Per compensazioni e trasformazioni		Effettive	
		Che hanno dato luogo ad entrate di competenze	Verificatisi negli elementi del Patrimonio		
BENI MATERIALI NON PRODOTTI					
Terreni	0,00	450.060,99	7.367.106,69	227.130.337,84	234.947.505,52
Giacimenti	0,00	0,00	0,00	3.402.230,40	3.402.230,40
Risorse biologiche non coltivate	0,00	0,00	0,00	0,00	0,00
TOTALE COMPLESSIVO	0,00	450.060,99	7.367.106,69	230.532.568,24	238.349.735,92

**PROSPETTO SINTETICO DELLE VARIAZIONI VERIFICATE NELLE
PASSIVITA' FINANZIARIE**

Classificazioni delle passività	AUMENTI				Totale
	Per accertamenti di bilancio (Spesa)	Per compensazioni e trasformazioni		Effettive	
		Che hanno dato luogo ad entrate di competenza	Verificatisi negli elementi del Patrimonio		
DEBITI					
Debiti a breve termine	71.577.209.881,45		3.026.451.898.487,85		3.098.029.108.369,30
Debiti a medio-lungo termine		279.292.983.143,98	2.888.177.518,55	39.792.823.315,91	321.973.983.978,44
ANTICIPAZIONI PASSIVE					
Anticipazioni passive				28.795.597,32	28.795.597,32
TOTALE COMPLESSIVO	71.577.209.881,45	279.292.983.143,98	3.029.340.076.006,40	39.821.618.913,23	3.420.031.887.945,06

**PROSPETTO SINTETICO DELLE VARIAZIONI VERIFICATE NELLE
PASSIVITA' FINANZIARIE**

Classificazioni delle passività	DIMINUIZIONI			Totale
	Per compensazioni e trasformazioni		Effettive	
	Derivanti da spese di competenza	Verificatesi negli elementi del Patrimonio		
DEBITI				
Debiti a breve termine	0,00	2.959.571.450.016,52	13.720.189.923,44	2.973.291.639.939,96
Debiti a medio-lungo termine	257.020.415.626,74	4.514.086.940,91	4.453.426.267,37	265.987.928.835,02
ANTICIPAZIONI PASSIVE				
Anticipazioni passive	1.373.713.538,44	0,00	31.736.748,61	1.405.450.287,05
TOTALE COMPLESSIVO	258.394.129.165,18	2.964.085.536.957,43	18.205.352.939,42	3.240.685.019.062,03

PAGINA BIANCA

**Prospetto analitico delle variazioni verificatesi
nelle attività e nelle passività**

PAGINA BIANCA

**PROSPETTO ANALITICO DELLE VARIAZIONI VERIFICATE SI NELLE
ATTIVITA' FINANZIARIE**

Classificazione delle attività	AUMENTI		
	Per compensazioni e trasformazioni derivanti da spese di competenza		
	Titolo I	Titolo II	Titolo III
BIGLIETTI, MONETE E DEPOSITI			
Biglietti, monete e depositi	597.452.866.201,80	23.096.701.392,07	5.199.490.548,92
TITOLI DIVERSI DALLE AZIONI			
Titoli diversi dalle azioni, esclusi gli strumenti finanziari derivati	0,00	0,00	0,00
AZIONI ED ALTRE PARTECIPAZIONI, ESCLUSE LE QUOTE DEI FONDI COMUNI DI INVESTIMENTO			
Azioni quotate, escluse le quote dei fondi di investimento	0,00	105.383.032,00	0,00
Azioni non quotate, escluse le quote dei fondi comuni di investimento	0,00	88.700.000,00	0,00
Altre partecipazioni	0,00	35.058.284,35	0,00
QUOTE DEI FONDI DI INVESTIMENTO			
Quote dei fondi di investimento	0,00	0,00	0,00
CREDITI			
Crediti	86.215.737.933,86	489.225.182,20	30.369.473,85
ANTICIPAZIONI ATTIVE			
Anticipazioni attive	452.321.697,00	127.498.170,60	828.858.218,00
ALTRI CONTI ATTIVI			
Altri conti attivi	0,00	0,00	4.080.290.466,00
TOTALE COMPLESSIVO	684.120.925.832,66	23.942.566.061,22	10.139.008.706,77
	718.202.500.600,65		

**PROSPETTO ANALITICO DELLE VARIAZIONI VERIFICATE INELLE
ATTIVITA' NON FINANZIARIE PRODOTTE**

Classificazione delle attività	AUMENTI		
	Per compensazioni e trasformazioni derivanti da spese di competenza		
	Titolo I	Titolo II	Titolo III
CAPITALE FISSO			
Beni materiali prodotti	325.331.567,63	786.760.234,68	0,00
Beni immateriali prodotti	53.991,31	2.312.291,56	0,00
SCORTE			
Materie prime e prodotti intermedi	5.574.162,73	11.030.522,32	0,00
Prodotti in corso di lavorazione	470.489,92	249.269,24	0,00
Prodotti finiti	342.077,46	1.389.354,83	0,00
OGGETTI DI VALORE			
Oggetti di valore	170.541,35	36.400,28	0,00
Oggetti d'arte	281.182,21	2.656.472,17	0,00
TOTALE COMPLESSIVO	332.224.012,61	804.434.545,08	0,00
		1.136.658.557,69	

**PROSPETTO ANALITICO DELLE VARIAZIONI VERIFICATESI NELLE
ATTIVITA' NON FINANZIARIE NON PRODOTTE**

Classificazione delle attività	AUMENTI		
	Per compensazioni e trasformazioni derivanti da spese di competenza		
	Titolo I	Titolo II	Titolo III
BENI MATERIALI NON PRODOTTI			
Terreni	0,00	0,00	0,00
Giacimenti	0,00	0,00	0,00
Risorse biologiche non coltivate	0,00	0,00	0,00
TOTALE COMPLESSIVO	0,00	0,00	0,00
		0,00	

**PROSPETTO ANALITICO DELLE VARIAZIONI VERIFICATE SI NELLE
ATTIVITA' FINANZIARIE**

Classificazione delle attività	AUMENTI		
	Effettivi		
	Derivanti da spese imputate ai residui	Per prodotti di industrie	Per sopravvenienze, rettificazioni, rivalutazioni ed altre cause
BIGLIETTI, MONETE E DEPOSITI			
Biglietti, monete e depositi	0,00	0,00	41.667,35
TITOLI DIVERSI DALLE AZIONI			
Titoli diversi dalle azioni, esclusi gli strumenti finanziari derivati	0,00	0,00	0,00
AZIONI ED ALTRE PARTECIPAZIONI, ESCLUSE LE QUOTE DEI FONDI COMUNI DI			
Azioni quotate, escluse le quote dei fondi di investimento	1.500.000.000,00	0,00	7.356.046.077,29
Azioni non quotate, escluse le quote dei fondi comuni di investimento	400.000.000,00	0,00	2.355.868.392,37
Altre partecipazioni	0,00	0,00	1.252.250.753,23
QUOTE DEI FONDI DI INVESTIMENTO			
Quote dei fondi di investimento	0,00	0,00	6.646.489,87
CREDITI			
Crediti	0,00	0,00	0,00
ANTICIPAZIONI ATTIVE			
Anticipazioni attive	27.411.308,03	0,00	2.548.383.337,93
ALTRI CONTI ATTIVI			
Altri conti attivi	0,00	0,00	151.954.503,07
TOTALE COMPLESSIVO	1.927.411.308,03	0,00	13.671.191.221,11
			15.598.602.529,14

**PROSPETTO ANALITICO DELLE VARIAZIONI VERIFICATESI NELLE
ATTIVITA' NON FINANZIARIE PRODOTTE**

Classificazione delle attività	AUMENTI		
	Effettivi		
	Derivanti da spese imputate ai residui	Per prodotti di industrie	Per sopravvenienze, rettificazioni, rivalutazioni ed altre cause
CAPITALE FISSO			
Beni materiali prodotti	307.595.501,13	475.715.429,39	15.292.084.191,64
Beni immateriali prodotti	16.885,17	0,00	1.070.531,68
SCORTE			
Materie prime e prodotti intermedi	8.630.267,56	1.475.206,84	386.035.953,08
Prodotti in corso di lavorazione	318.052,62	287,09	2.943.217,25
Prodotti finiti	0,00	0,00	1.801.128,80
OGGETTI DI VALORE			
Oggetti di valore	14.221,52	235.677,51	7.016.288,95
Oggetti d'arte	918.678,11	0,00	9.613.848.476,72
TOTALE COMPLESSIVO	317.493.606,11	477.426.600,83	25.304.799.788,12

26.099.719.995,06

**PROSPETTO ANALITICO DELLE VARIAZIONI VERIFICATESI NELLE
ATTIVITA' NON FINANZIARIE NON PRODOTTE**

Classificazione delle attività	AUMENTI		
	Effettivi		
	Derivanti da spese imputate ai residui	Per prodotti di industrie	Per sopravvenienze, rettificazioni, rivalutazioni ed altre cause
BENI MATERIALI NON PRODOTTI			
Terreni	0,00	0,00	64.762.985,81
Giacimenti	0,00	0,00	385.779,00
Risorse biologiche non coltivate	0,00	0,00	0,00
TOTALE COMPLESSIVO	0,00	0,00	65.148.764,81
			65.148.764,81

**PROSPETTO ANALITICO DELLE VARIAZIONI VERIFICATE NELE
ATTIVITA' FINANZIARIE**

Classificazione delle attività	DIMINUZIONI			
	Per compensazioni e trasformazioni che hanno dato luogo ad entrate di competenza			
	Titolo I	Titolo II	Titolo III	Titolo IV
BIGLIETTI, MONETE E DEPOSITI				
Biglietti, monete e depositi	653.581.051.997,93	116.996.333.690,59	260.985.414.898,10	0,00
TITOLI DIVERSI DALLE AZIONI				
Titoli diversi dalle azioni, esclusi gli strumenti finanziari derivati	0,00	0,00	0,00	0,00
AZIONI ED ALTRE PARTECIPAZIONI, ESCLUSE LE QUOTE DEI FONDI COMUNI DI INVESTIMENTO				
Azioni quotate, escluse le quote dei fondi di investimento	0,00	1.162.703.491,64	0,00	0,00
Azioni non quotate, escluse le quote dei fondi comuni di investimento	0,00	1.463.980.913,70	0,00	0,00
Altre partecipazioni	0,00	181.409,00	0,00	0,00
QUOTE DEI FONDI DI INVESTIMENTO				
Quote dei fondi di investimento	0,00	0,00	0,00	0,00
CREDITI				
Crediti	0,00	0,00	0,00	0,00
ANTICIPAZIONI ATTIVE				
Anticipazioni attive	0,00	445.825.617,62	3.963.004.785,30	1.500.000.000,00
ALTRI CONTI ATTIVI				
Altri conti attivi	0,00	0,00	0,00	0,00
TOTALE COMPLESSIVO	653.581.051.997,93	120.069.025.122,55	264.948.419.683,40	1.500.000.000,00

1.040.098.496.303,88

**PROSPETTO ANALITICO DELLE VARIAZIONI VERIFICATESI NELLE
ATTIVITA' NON FINANZIARIE PRODOTTE**

Classificazione delle attività	DIMINUZIONI			
	Per compensazioni e trasformazioni che hanno dato luogo ad entrate di competenza			
	Titolo I	Titolo II	Titolo III	Titolo IV
CAPITALE FISSO				
Beni materiali prodotti	0,00	2.149.970,02	5.511.009,67	0,00
Beni immateriali prodotti	0,00	0,00	0,00	0,00
SCORTE				
Materie prime e prodotti intermedi	0,00	20,00	0,00	0,00
Prodotti in corso di lavorazione	0,00	0,00	0,00	0,00
Prodotti finiti	0,00	0,00	0,00	0,00
OGGETTI DI VALORE				
Oggetti di valore	0,00	0,00	0,00	0,00
Oggetti d'arte	0,00	0,00	0,00	0,00
TOTALE COMPLESSIVO	0,00	2.149.990,02	5.511.009,67	0,00

7.660.999,69

**PROSPETTO ANALITICO DELLE VARIAZIONI VERIFICATESI NELLE
ATTIVITA' NON FINANZIARIE NON PRODOTTE**

Classificazione delle attività	DIMINUZIONI			
	Per compensazioni e trasformazioni che hanno dato luogo ad entrate di competenza			
	Titolo I	Titolo II	Titolo III	Titolo IV
BENI MATERIALI NON PRODOTTI				
Terreni	0,00	0,00	450.060,99	0,00
Giacimenti	0,00	0,00	0,00	0,00
Risorse biologiche non coltivate	0,00	0,00	0,00	0,00
TOTALE COMPLESSIVO	0,00	0,00	450.060,99	0,00
			450.060,99	

**PROSPETTO ANALITICO DELLE VARIAZIONI VERIFICATE SI NELLE
ATTIVITA' FINANZIARIE**

Classificazione delle attività	DIMINUIZIONI		
	Effettive		
	Che hanno dato luogo ad entrate imputate ai residui	Per impiego di dotazioni	Per insussistenze, rettificazioni, svalutazioni, cessioni gratuite, autorizzate ed altre cause
BIGLIETTI, MONETE E DEPOSITI			
Biglietti, monete e depositi	0,00	0,00	0,00
TITOLI DIVERSI DALLE AZIONI			
Titoli diversi dalle azioni, esclusi gli strumenti finanziari derivati	0,00	0,00	28.581.355,35
AZIONI ED ALTRE PARTECIPAZIONI, ESCLUSE LE QUOTE DEI FONDI COMUNI DI INVESTIMENTO			
Azioni quotate, escluse le quote dei fondi di investimento	0,00	0,00	0,00
Azioni non quotate, escluse le quote dei fondi comuni di investimento	0,00	0,00	719.050.385,19
Altre partecipazioni	0,00	0,00	212.200.000,19
QUOTE DEI FONDI DI INVESTIMENTO			
Quote dei fondi di investimento	0,00	0,00	4.073.832,89
CREDITI			
Crediti	0,00	0,00	31.655.770.443,15
ANTICIPAZIONI ATTIVE			
Anticipazioni attive	152.871,09	984.181,01	526.371.780,16
ALTRI CONTI ATTIVI			
Altri conti attivi	0,00	0,00	14.647.994,60
TOTALE COMPLESSIVO	152.871,09	984.181,01	33.160.695.791,53

33.161.832.843,63

**PROSPETTO ANALITICO DELLE VARIAZIONI VERIFICATESI NELLE
ATTIVITA' NON FINANZIARIE PRODOTTE**

Classificazione delle attività	DIMINUIZIONI		
	Effettive		
	Che hanno dato luogo ad entrate imputate ai residui	Per impiego di dotazioni	Per insussistenze, rettificazioni, svalutazioni, cessioni gratuite, autorizzate ed altre cause
CAPITALE FISSO			
Beni materiali prodotti	0,00	1.582.666.688,92	15.876.494.073,99
Beni immateriali prodotti	0,00	0,00	4.392.123,31
SCORTE			
Materie prime e prodotti intermedi	0,00	31.956.761,65	421.646.069,18
Prodotti in corso di lavorazione	0,00	947.463,76	3.547.955,75
Prodotti finiti	0,00	0,00	2.983.429,46
OGGETTI DI VALORE			
Oggetti di valore	0,00	56.474,41	5.322.264,63
Oggetti d'arte	0,00	0,00	194.905.367,29
TOTALE COMPLESSIVO	0,00	1.615.627.388,74	16.509.291.283,61

18.124.918.672,35

PROSPETTO ANALITICO DELLE VARIAZIONI VERIFICATE SI NELLE
ATTIVITA' NON FINANZIARIE NON PRODOTTE

Classificazione delle attività	DIMINUIZIONI		
	Effettive		
	Che hanno dato luogo ad entrate imputate ai residui	Per impiego di dotazioni	Per insussistenze, rettificazioni, svalutazioni, cessioni gratuite, autorizzate ed altre cause
BENI MATERIALI NON PRODOTTI			
Terreni	0,00	0,00	227.130.337,84
Giacimenti	0,00	0,00	3.402.230,40
Risorse biologiche non coltivate	0,00	0,00	0,00
TOTALE COMPLESSIVO	0,00	0,00	230.532.568,24
			230.532.568,24

**PROSPETTO ANALITICO DELLE VARIAZIONI VERIFICATESI NELLE
PASSIVITA' FINANZIARIE**

Classificazione delle passività	AUMENTI			
	Per compensazioni e trasformazioni che hanno dato luogo ad entrate di competenza			
	Titolo I	Titolo II	Titolo III	Titolo IV
DEBITI				
Debiti a medio-lungo termine	0,00	68.449.999,00	0,00	279.224.533.144,98
ANTICIPAZIONI PASSIVE				
Anticipazioni passive	0,00	0,00	0,00	22.540.000.000,00
TOTALE COMPLESSIVO	0,00	68.449.999,00	0,00	301.764.533.144,98
				301.832.983.143,98

**PROSPETTO ANALITICO DELLE VARIAZIONI VERIFICATE SI NELLE
PASSIVITA' FINANZIARIE**

Classificazione delle passività	AUMENTI		
	Effettivi		
	Che hanno dato luogo ad entrate imputate ai residui	Per differenze derivanti da emissione di titoli	Per rettificazioni, più esatti accertamenti e sopravvenienze passive varie
DEBITI			
Debiti a breve termine	0,00	0,00	0,00
Debiti a medio-lungo termine	0,00	8.179.002.628,16	31.613.820.687,75
ANTICIPAZIONI PASSIVE			
Anticipazioni passive	0,00	0,00	28.795.597,32
TOTALE COMPLESSIVO	0,00	8.179.002.628,16	31.642.616.285,07

39.821.618.913,23

**PROSPETTO ANALITICO DELLE VARIAZIONI VERIFICATESI NELLE
PASSIVITA' FINANZIARIE**

Classificazione delle passività	DIMINUZIONI		
	Per compensazioni e trasformazioni derivanti da spese di competenza		
	Titolo I	Titolo II	Titolo III
DEBITI			
Debiti a medio-lungo termine	570.237.794,97	898.696.022,11	255.551.481.809,66
ANTICIPAZIONI PASSIVE			
Anticipazioni passive	175.430,69	37.258.867,83	1.336.279.239,92
TOTALE COMPLESSIVO	570.413.225,66	935.954.889,94	256.887.761.049,58
		258.394.129.165,18	

**PROSPETTO ANALITICO DELLE VARIAZIONI VERIFICATE SI NELLE
PASSIVITA' FINANZIARIE**

Classificazione delle passività	DIMINUZIONI		
	Effettive		
	Derivanti da spese imputate ai residui	Per utili derivanti da estinzioni di passività	Per rettificazioni, più esatti accertamenti e cessazioni di passività varie
DEBITI			
Debiti a breve termine	0,00	0,00	13.720.189.923,44
Debiti a medio-lungo termine	0,00	2.262.120.273,14	2.191.305.994,23
ANTICIPAZIONI PASSIVE			
Anticipazioni passive	7.667.810,27	17.363.392,52	6.705.545,82
TOTALE COMPLESSIVO	7.667.810,27	2.279.483.665,66	15.918.201.463,49
		18.205.352.939,42	

Sezione II

**Dimostrazione di concordanza fra gli accertamenti di competenza del
bilancio ed il conto del patrimonio**

PAGINA BIANCA

**CONCORDANZA DEL CONTO DEL BILANCIO
CON IL CONTO DEL PATRIMONIO
- PROSPETTO RIEPILOGATIVO -
ESERCIZIO FINANZIARIO 2022**

	ACCERTAMENTI DI BILANCIO	MOVIMENTI PATRIMONIALI	SOMME DEPURATE
ENTRATE	1.018.031.266.926,58	310.376.790.421,92	707.654.476.504,66
SPESE	1.103.140.010.468,07	265.248.897.590,82	837.891.112.877,25
PEGGIORAMENTO PATRIMONIALE DERIVANTE DALLA GESTIONE DEL BILANCIO.....			130.236.636.372,59
CHE TROVA RISCONTRO NELLA SOMMA TRA			
A) IL DISAVANZO FINANZIARIO DI COMPETENZA PARI A:	85.108.743.541,49		
B) E L'ECCEDENZIA DELLE ENTRATE SULLE SPESE PER MOVIMENTI COMPENSATIVI PATRIMONIALI PARI A:		45.127.892.831,10	

**(A) DIMOSTRAZIONE DI CONCORDANZA TRA GLI ACCERTAMENTI
CONTO DELL'ENTRATA ACCERTATA IN BILANCIO IN RELAZIONE AL CONTO DEL PATRIMONIO**

BILANCIO DELL' ENTRATA	ACCERTAMENTO TOTALE SECONDO IL BILANCIO	ENTRATE PROVENIENTI DAL PATRIMONIO		ENTRATE DEPURATE DEI MOVIMENTI PATRIMONIALI
		DIMINUZIONI DI ATTIVITA'	AUMENTI DI PASSIVITA'	
TITOLO I - ENTRATE TRIBUTARIE	578.740.864.235,84	0,00	0,00	578.740.864.235,84
TITOLO II - ENTRATE EXTRA-TRIBUTARIE	128.019.933.987,81	3.074.841.421,98	68.449.999,00	124.876.642.566,83
TITOLO III - ALIENAZIONE ED AMMORTAMENTO DI BENI PATRIMONIALI E RISCOSSIONE DI CREDITI	5.012.509.009,05	3.968.965.855,96	0,00	1.043.543.153,09
TITOLO IV - ACCENSIONE DI PRESTITI	306.257.959.693,88	1.500.000.000,00	301.764.533.144,98	2.993.426.548,90
		8.543.807.277,94	301.832.983.143,98	
RISULTANZE:				
MOVIMENTI PATRIMONIALI		310.376.790.421,92		
ENTRATE DEPURATE				707.654.476.504,66
ACCERTAMENTO TOTALE SECONDO IL BILANCIO	1.018.031.266.926,58	1.018.031.266.926,58		

COMPETENZA DEL BILANCIO ED IL CONTO DEL PATRIMONIO
CONTO DELLA SPESA ACCERTATA IN BILANCIO IN RELAZIONE AL CONTO DEL PATRIMONIO

BILANCIO DELLA SPESA	ACCERTAMENTO TOTALE SECONDO IL BILANCIO	SPESE COSTITUENTI INCREMENTI DI PATRIMONIO		SPESE DEPURATE DEI MOVIMENTI PATRIMONIALI
		AUMENTI DI ATTIVITA'	DIMINUZIONI DI PASSIVITA'	
TITOLO I - SPESE CORRENTI	680.997.623.325,39	784.545.709,61	570.413.225,66	679.642.664.390,12
TITOLO II - SPESE IN CONTO CAPITALE	160.328.114.016,58	1.161.074.032,03	935.954.889,94	158.231.085.094,61
TITOLO III - RIMBORSO PASSIVITA' FINANZIARIE	261.814.273.126,10	4.909.148.684,00	256.887.761.049,58	17.363.392,52
		6.854.768.425,64	258.394.129.165,18	
RISULTANZE:				
MOVIMENTI PATRIMONIALI		265.248.897.590,82		
SPESE DEPURATE				837.891.112.877,25
ACCERTAMENTO TOTALE SECONDO IL BILANCIO	1.103.140.010.468,07		1.103.140.010.468,07	

(B) DIMOSTRAZIONE DI CONCORDANZA TRA GLI ACCERTAMENTI
RIPARTIZIONE PER

BILANCIO DELL' ENTRATA			ACCERTAMENTO TOTALE SECONDO IL BILANCIO	ENTRATE PROVENIENTI DAL PATRIMONIO		ENTRATE DEPURATE DEI MOVIMENTI PATRIMONIALI
T I T	C A T	DENOMINAZIONE CATEGORIA		DIMINUZIONI DI ATTIVITA'	AUMENTI DI PASSIVITA'	
1	01	CATEGORIA I - IMPOSTE SUL PATRIMONIO E SUL REDDITO	312.278.974.572,11	0,00	0,00	312.278.974.572,11
	02	CATEGORIA II - TASSE ED IMPOSTE SUGLI AFFARI	214.483.869.150,82	0,00	0,00	214.483.869.150,82
	03	CATEGORIA III - IMPOSTE SULLA PRODUZIONE, SUI CONSUMI E DOGANE	27.188.764.461,11	0,00	0,00	27.188.764.461,11
	04	CATEGORIA IV - MONOPOLI	10.977.102.754,99	0,00	0,00	10.977.102.754,99
	05	CATEGORIA V - LOTTO, LOTTERIE ED ALTRE ATTIVITA' DI GIUOCO	13.812.153.296,81	0,00	0,00	13.812.153.296,81
2	06	CATEGORIA VI - PROVENTI SPECIALI	1.197.326.224,35	0,00	0,00	1.197.326.224,35
	07	CATEGORIA VII - PROVENTI DI SERVIZI PUBBLICI MINORI	49.960.238.258,01	21.687.563,02	0,00	49.938.550.694,99
	08	CATEGORIA VIII - PROVENTI DEI BENI DELLO STATO	553.975.871,16	93,00	0,00	553.975.778,16
	09	CATEGORIA IX - PRODOTTI NETTI DI AZIENDE AUTONOME ED UTILI DI GESTIONI	3.143.523.817,77	2.582.596.916,56	0,00	560.926.901,21
	10	CATEGORIA X - INTERESSI SU ANTICIPAZIONI E CREDITI VARI DEL TESORO	5.253.390.476,90	0,00	68.449.999,00	5.184.940.477,90
	11	CATEGORIA XI - RICUPERI, RIMBORSI E CONTRIBUTI	63.559.365.824,20	29.584.617,04	0,00	63.529.781.207,16
	12	CATEGORIA XII - PARTITE CHE SI COMPENSANO NELLA SPESA	4.352.113.515,42	440.972.232,36	0,00	3.911.141.283,06
3	13	CATEGORIA XIII - VENDITA DI BENI ED AFFRANCAZIONE DI CANONI	18.649.144,28	5.961.070,66	0,00	12.688.073,62
	14	CATEGORIA XIV - AMMORTAMENTO DI BENI PATRIMONIALI	475.083.342,00	0,00	0,00	475.083.342,00
	15	CATEGORIA XV - RIMBORSO DI ANTICIPAZIONI E DI CREDITI VARI DEL TESORO	4.518.776.522,77	3.963.004.785,30	0,00	555.771.737,47
4	20	ACCENSIONE DI PRESTITI	306.257.959.693,88	1.500.000.000,00	301.764.533.144,98	2.993.426.548,90

**DI COMPETENZA DEL BILANCIO ED IL CONTO DEL PATRIMONIO
CATEGORIE ECONOMICHE**

BILANCIO DELLA SPESA			ACCERTAMENTO TOTALE SECONDO IL BILANCIO	SPESE COSTITUENTI INCREMENTI DI PATRIMONIO		SPESE DEPURATE DEI MOVIMENTI PATRIMONIALI
T I T	C A T	DENOMINAZIONE CATEGORIA		DIMINUZIONI DI ATTIVITA'	AUMENTI DI PASSIVITA'	
1	01	REDDITI DA LAVORO DIPENDENTE	104.935.245.641,34	25.828.709,75	28.822,43	104.909.388.109,16
	02	CONSUMI INTERMEDI	14.293.891.338,59	303.921.957,53	107.276.398,52	13.882.692.982,54
	03	IMPOSTE PAGATE SULLA PRODUZIONE	5.764.975.623,66	589,87	0,00	5.764.975.033,79
	04	TRASFERIMENTI CORRENTI AD AMMINISTRAZIONI PUBBLICHE	348.052.596.086,53	655.197,02	412.143.013,42	347.639.797.876,09
	05	TRASFERIMENTI CORRENTI A FAMIGLIE E ISTITUZIONI SOCIALI PRIVATE	11.898.677.661,71	1.724.100,83	39.911.798,43	11.857.041.762,45
	06	TRASFERIMENTI CORRENTI A IMPRESE	23.677.905.385,64	710,04	9.382.549,60	23.668.522.126,00
	07	TRASFERIMENTI CORRENTI A ESTERO	1.567.569.480,38	0,00	813.083,82	1.566.756.396,56
	08	RISORSE PROPRIE UNIONE EUROPEA	20.946.150.571,77	0,00	0,00	20.946.150.571,77
	09	INTERESSI PASSIVI E REDDITI DA CAPITALE	64.766.298.084,46	0,00	299.973,44	64.765.998.111,02
	10	POSTE CORRETTIVE E COMPENSATIVE	79.866.015.996,30	452.397.816,25	6.626,00	79.413.611.554,05
	11	AMMORTAMENTI	475.083.342,00	0,00	0,00	475.083.342,00
	12	ALTRE USCITE CORRENTI	4.753.214.113,01	16.628,32	550.960,00	4.752.646.524,69
2	21	INVESTIMENTI FISSI LORDI E ACQUISTI DI TERRENI	10.413.489.314,73	804.364.203,44	76.092.509,90	9.533.032.601,39
	22	CONTRIBUTI AGLI INVESTIMENTI AD AMMINISTRAZIONI PUBBLICHE	98.602.070.394,11	19.162,64	541.940.238,30	98.060.110.993,17
	23	CONTRIBUTI AGLI INVESTIMENTI AD IMPRESE	34.504.600.632,30	127.549.349,60	140.881.511,67	34.236.169.771,03
	24	CONTRIBUTI AGLI INVESTIMENTI A FAMIGLIE E ISTITUZIONI SOCIALI PRIVATE	709.413.060,32	0,00	0,00	709.413.060,32
	25	CONTRIBUTI AGLI INVESTIMENTI A ESTERO	604.792.442,67	0,00	240.104,33	604.552.338,34
	26	ALTRI TRASFERIMENTI IN CONTO CAPITALE	6.543.606.807,70	0,00	120.420.303,34	6.423.186.504,36
	31	ACQUISIZIONI DI ATTIVITA' FINANZIARIE	8.950.141.364,75	229.141.316,35	56.380.222,40	8.664.619.826,00
3	61	RIMBORSO PASSIVITA' FINANZIARIE	261.814.273.126,10	4.909.148.684,00	256.887.761.049,58	17.363.392,52

**DIMOSTRAZIONE DI CONCORDANZA
TRA GLI ACCERTAMENTI DI COMPETENZA DEL BILANCIO ED IL CONTO DEL PATRIMONIO
RIPARTIZIONE PER AMMINISTRAZIONE - TITOLO - NATURA - ATTIVITA'**

ESERCIZIO FINANZIARIO 2022

ENTRATE

AMMINISTRAZIONE: 02 - MINISTERO DELL'ECONOMIA E DELLE FINANZE

Titolo <i>Natura</i> Attività	ACCERTAMENTO TOTALE SECONDO IL BILANCIO	ENTRATE PROVENIENTI DAL PATRIMONIO		ENTRATE DEPURATE DEI MOVIMENTI PATRIMONIALI
		DIMINUZIONI DI ATTIVITA'	AUMENTI DI PASSIVITA'	
Tributarie	578.740.864.235,84	0,00	0,00	578.740.864.235,84
<i>Entrate ricorrenti</i>	572.371.544.072,62	0,00	0,00	572.371.544.072,62
Imposta sul reddito delle persone fisiche	215.919.116.584,04	0,00	0,00	215.919.116.584,04
Imposta sul reddito delle società'	50.278.766.884,08	0,00	0,00	50.278.766.884,08
Sostitutive	24.132.130.181,21	0,00	0,00	24.132.130.181,21
Altre imposte dirette	16.689.503.690,95	0,00	0,00	16.689.503.690,95
Imposta sul valore aggiunto	188.237.285.049,99	0,00	0,00	188.237.285.049,99
Registro, bollo e sostitutiva	13.787.244.680,19	0,00	0,00	13.787.244.680,19
Accisa e imposta erariale sugli oli minerali	18.654.118.392,03	0,00	0,00	18.654.118.392,03
Accisa e imposta erariale su altri prodotti	8.465.269.451,28	0,00	0,00	8.465.269.451,28
Imposte sui generi di Monopolio	10.976.225.604,65	0,00	0,00	10.976.225.604,65
Lotto	7.082.802.378,27	0,00	0,00	7.082.802.378,27
Imposte gravanti sui giochi	6.201.047.205,15	0,00	0,00	6.201.047.205,15
Lotterie ed altri giochi	436.809.631,19	0,00	0,00	436.809.631,19
Altre imposte indirette	11.511.224.339,59	0,00	0,00	11.511.224.339,59
<i>Entrate non ricorrenti</i>	6.369.320.163,22	0,00	0,00	6.369.320.163,22
Sostitutive	4.993.035.210,13	0,00	0,00	4.993.035.210,13
Altre imposte dirette	5.099.260,83	0,00	0,00	5.099.260,83
Condoni dirette	261.322.760,87	0,00	0,00	261.322.760,87
Altre imposte indirette	1.096.819.121,60	0,00	0,00	1.096.819.121,60
Condoni indirette	13.043.809,79	0,00	0,00	13.043.809,79
Extra-Tributarie	107.078.049.416,04	2.631.772.149,99	68.449.999,00	104.377.827.267,05
<i>Entrate ricorrenti</i>	97.983.694.051,14	2.615.150.315,99	68.449.999,00	95.300.093.736,15
Proventi speciali	1.801.773.656,04	0,00	0,00	1.801.773.656,04
Entrate derivanti da servizi resi dalle Amministrazioni statali	3.374.713.311,60	906.242,65	0,00	3.373.807.068,95

**DIMOSTRAZIONE DI CONCORDANZA
TRA GLI ACCERTAMENTI DI COMPETENZA DEL BILANCIO ED IL CONTO DEL PATRIMONIO
RIPARTIZIONE PER AMMINISTRAZIONE - TITOLO - NATURA - ATTIVITA'**

ESERCIZIO FINANZIARIO 2022

ENTRATE

AMMINISTRAZIONE: 02 - MINISTERO DELL'ECONOMIA E DELLE FINANZE

Titolo <i>Natura</i> Attività	ACCERTAMENTO TOTALE SECONDO IL BILANCIO	ENTRATE PROVENIENTI DAL PATRIMONIO		ENTRATE DEPURATE DEI MOVIMENTI PATRIMONIALI
		DIMINUZIONI DI ATTIVITA'	AUMENTI DI PASSIVITA'	
Redditi da capitale	14.423.550.848,84	2.582.597.009,56	0,00	11.840.953.839,28
Risorse proprie dell'Unione Europea	3.701.846.137,39	0,00	0,00	3.701.846.137,39
Entrate derivanti dal controllo e repressione delle irregolarità e degli illeciti	23.497.322.714,83	0,00	0,00	23.497.322.714,83
Entrate derivanti da movimenti di tesoreria	20.314.804.506,76	0,00	0,00	20.314.804.506,76
Restituzione, rimborsi, recuperi e concorsi vari	17.903.331.537,74	31.647.063,78	68.449.999,00	17.803.234.474,96
Entrate derivanti dalla gestione delle attività già svolte dall'Amministrazione autonoma dei Monopoli di Stato	12.966.351.337,94	0,00	0,00	12.966.351.337,94
Entrate non ricorrenti	9.094.355.364,90	16.621.834,00	0,00	9.077.733.530,90
Entrate di carattere straordinario	9.094.355.364,90	16.621.834,00	0,00	9.077.733.530,90
Alienazione e ammortamento dei beni patrimoniali e riscossione di crediti	4.937.022.090,43	3.968.943.627,00	0,00	968.078.463,43
Entrate non ricorrenti	4.937.022.090,43	3.968.943.627,00	0,00	968.078.463,43
Vendita dei beni dello Stato	16.260.013,02	5.938.841,70	0,00	10.321.171,32
Altre entrate in conto capitale	4.920.762.077,41	3.963.004.785,30	0,00	957.757.292,11
Accensione prestiti	306.257.959.693,88	1.500.000.000,00	301.764.533.144,98	2.993.426.548,90
Entrate ricorrenti	306.257.959.693,88	1.500.000.000,00	301.764.533.144,98	2.993.426.548,90
Gestione del debito pubblico	306.257.959.693,88	1.500.000.000,00	301.764.533.144,98	2.993.426.548,90
TOTALE AMMINISTRAZIONE 02.....	997.013.895.436,19	8.100.715.776,99	301.832.983.143,98	687.080.196.515,22

**DIMOSTRAZIONE DI CONCORDANZA
TRA GLI ACCERTAMENTI DI COMPETENZA DEL BILANCIO ED IL CONTO DEL PATRIMONIO
RIPARTIZIONE PER AMMINISTRAZIONE - TITOLO - NATURA - ATTIVITA'**

ESERCIZIO FINANZIARIO 2022

ENTRATE

AMMINISTRAZIONE: 03 - MINISTERO DELLO SVILUPPO ECONOMICO

Titolo <i>Natura</i> Attività	ACCERTAMENTO TOTALE SECONDO IL BILANCIO	ENTRATE PROVENIENTI DAL PATRIMONIO		ENTRATE DEPURATE DEI MOVIMENTI PATRIMONIALI
		DIMINUZIONI DI ATTIVITA'	AUMENTI DI PASSIVITA'	
Extra-Tributarie	6.917.159.843,50	0,00	0,00	6.917.159.843,50
Entrate ricorrenti	6.916.131.133,49	0,00	0,00	6.916.131.133,49
Proventi speciali	335,95	0,00	0,00	335,95
Entrate derivanti da servizi resi dalle Amministrazioni statali	5.130.996.995,71	0,00	0,00	5.130.996.995,71
Entrate derivanti dal controllo e repressione delle irregolarita' e degli illeciti	1.111.025.470,17	0,00	0,00	1.111.025.470,17
Restituzione, rimborsi, recuperi e concorsi vari	674.108.331,66	0,00	0,00	674.108.331,66
Entrate non ricorrenti	1.028.710,01	0,00	0,00	1.028.710,01
Entrate di carattere straordinario	1.028.710,01	0,00	0,00	1.028.710,01
Alienazione e ammortamento dei beni patrimoniali e riscossione di crediti	71.768.032,16	0,00	0,00	71.768.032,16
Entrate non ricorrenti	71.768.032,16	0,00	0,00	71.768.032,16
Altre entrate in conto capitale	71.768.032,16	0,00	0,00	71.768.032,16
TOTALE AMMINISTRAZIONE 03.....	6.988.927.875,66	0,00	0,00	6.988.927.875,66

**DIMOSTRAZIONE DI CONCORDANZA
TRA GLI ACCERTAMENTI DI COMPETENZA DEL BILANCIO ED IL CONTO DEL PATRIMONIO
RIPARTIZIONE PER AMMINISTRAZIONE - TITOLO - NATURA - ATTIVITA'**

ESERCIZIO FINANZIARIO 2022

ENTRATE

AMMINISTRAZIONE: 04 - MINISTERO DEL LAVORO E DELLE POLITICHE SOCIALI

Titolo <i>Natura</i> Attività	ACCERTAMENTO TOTALE SECONDO IL BILANCIO	ENTRATE PROVENIENTI DAL PATRIMONIO		ENTRATE DEPURATE DEI MOVIMENTI PATRIMONIALI
		DIMINUZIONI DI ATTIVITA'	AUMENTI DI PASSIVITA'	
Extra-Tributarie	224.339.865,73	0,00	0,00	224.339.865,73
Entrate ricorrenti	137.287.445,14	0,00	0,00	137.287.445,14
Entrate derivanti da servizi resi dalle Amministrazioni statali	397.586,36	0,00	0,00	397.586,36
Entrate derivanti dal controllo e repressione delle irregolarità e degli illeciti	119.554.532,33	0,00	0,00	119.554.532,33
Restituzione, rimborsi, recuperi e concorsi vari	17.335.326,45	0,00	0,00	17.335.326,45
Entrate non ricorrenti	87.052.420,59	0,00	0,00	87.052.420,59
Entrate di carattere straordinario	87.052.420,59	0,00	0,00	87.052.420,59
TOTALE AMMINISTRAZIONE 04.....	224.339.865,73	0,00	0,00	224.339.865,73

**DIMOSTRAZIONE DI CONCORDANZA
TRA GLI ACCERTAMENTI DI COMPETENZA DEL BILANCIO ED IL CONTO DEL PATRIMONIO
RIPARTIZIONE PER AMMINISTRAZIONE - TITOLO - NATURA - ATTIVITA'**

ESERCIZIO FINANZIARIO 2022

ENTRATE

AMMINISTRAZIONE: 05 - MINISTERO DELLA GIUSTIZIA

Titolo <i>Natura</i> Attività	ACCERTAMENTO TOTALE SECONDO IL BILANCIO	ENTRATE PROVENIENTI DAL PATRIMONIO		ENTRATE DEPURATE DEI MOVIMENTI PATRIMONIALI
		DIMINUZIONI DI ATTIVITA'	AUMENTI DI PASSIVITA'	
Extra-Tributarie	2.349.956.269,73	0,00	0,00	2.349.956.269,73
<i>Entrate ricorrenti</i>	2.349.066.231,23	0,00	0,00	2.349.066.231,23
Entrate derivanti da servizi resi dalle Amministrazioni statali	58.077.563,27	0,00	0,00	58.077.563,27
Entrate derivanti dal controllo e repressione delle irregolarità e degli illeciti	1.787.989.379,89	0,00	0,00	1.787.989.379,89
Restituzione, rimborsi, recuperi e concorsi vari	502.999.288,07	0,00	0,00	502.999.288,07
<i>Entrate non ricorrenti</i>	890.038,50	0,00	0,00	890.038,50
Entrate di carattere straordinario	890.038,50	0,00	0,00	890.038,50
TOTALE AMMINISTRAZIONE 05.....	2.349.956.269,73	0,00	0,00	2.349.956.269,73

**DIMOSTRAZIONE DI CONCORDANZA
TRA GLI ACCERTAMENTI DI COMPETENZA DEL BILANCIO ED IL CONTO DEL PATRIMONIO
RIPARTIZIONE PER AMMINISTRAZIONE - TITOLO - NATURA - ATTIVITA'**

ESERCIZIO FINANZIARIO 2022

ENTRATE

AMMINISTRAZIONE: 06 - MINISTERO DEGLI AFFARI ESTERI E DELLA COOPERAZIONE INTERNAZIONALE

Titolo <i>Natura</i> Attività	ACCERTAMENTO TOTALE SECONDO IL BILANCIO	ENTRATE PROVENIENTI DAL PATRIMONIO		ENTRATE DEPURATE DEI MOVIMENTI PATRIMONIALI
		DIMINUZIONI DI ATTIVITA'	AUMENTI DI PASSIVITA'	
Extra-Tributarie	342.118.063,48	0,00	0,00	342.118.063,48
Entrate ricorrenti	166.962.513,89	0,00	0,00	166.962.513,89
Entrate derivanti da servizi resi dalle Amministrazioni statali	152.212.841,88	0,00	0,00	152.212.841,88
Restituzione, rimborsi, recuperi e concorsi vari	14.749.672,01	0,00	0,00	14.749.672,01
Entrate non ricorrenti	175.155.549,59	0,00	0,00	175.155.549,59
Entrate di carattere straordinario	175.155.549,59	0,00	0,00	175.155.549,59
Alienazione e ammortamento dei beni patrimoniali e riscossione di crediti	73.016,00	0,00	0,00	73.016,00
Entrate non ricorrenti	73.016,00	0,00	0,00	73.016,00
Vendita dei beni dello Stato	73.016,00	0,00	0,00	73.016,00
TOTALE AMMINISTRAZIONE 06.....	342.191.079,48	0,00	0,00	342.191.079,48

**DIMOSTRAZIONE DI CONCORDANZA
TRA GLI ACCERTAMENTI DI COMPETENZA DEL BILANCIO ED IL CONTO DEL PATRIMONIO
RIPARTIZIONE PER AMMINISTRAZIONE - TITOLO - NATURA - ATTIVITA'**

ESERCIZIO FINANZIARIO 2022

ENTRATE

AMMINISTRAZIONE: 07 - MINISTERO DELL'ISTRUZIONE

Titolo <i>Natura</i> Attività	ACCERTAMENTO TOTALE SECONDO IL BILANCIO	ENTRATE PROVENIENTI DAL PATRIMONIO		ENTRATE DEPURATE DEI MOVIMENTI PATRIMONIALI
		DIMINUZIONI DI ATTIVITA'	AUMENTI DI PASSIVITA'	
Extra-Tributarie	953.951.199,01	0,00	0,00	953.951.199,01
<i>Entrate ricorrenti</i>	903.775.328,44	0,00	0,00	903.775.328,44
Entrate derivanti da servizi resi dalle Amministrazioni statali	282.238,60	0,00	0,00	282.238,60
Restituzione, rimborsi, recuperi e concorsi vari	903.493.089,84	0,00	0,00	903.493.089,84
<i>Entrate non ricorrenti</i>	50.175.870,57	0,00	0,00	50.175.870,57
Entrate di carattere straordinario	50.175.870,57	0,00	0,00	50.175.870,57
TOTALE AMMINISTRAZIONE 07.....	953.951.199,01	0,00	0,00	953.951.199,01

**DIMOSTRAZIONE DI CONCORDANZA
TRA GLI ACCERTAMENTI DI COMPETENZA DEL BILANCIO ED IL CONTO DEL PATRIMONIO
RIPARTIZIONE PER AMMINISTRAZIONE - TITOLO - NATURA - ATTIVITA'**

ESERCIZIO FINANZIARIO 2022

ENTRATE

AMMINISTRAZIONE: 08 - MINISTERO DELL'INTERNO

Titolo <i>Natura</i> Attività	ACCERTAMENTO TOTALE SECONDO IL BILANCIO	ENTRATE PROVENIENTI DAL PATRIMONIO		ENTRATE DEPURATE DEI MOVIMENTI PATRIMONIALI
		DIMINUZIONI DI ATTIVITA'	AUMENTI DI PASSIVITA'	
Extra-Tributarie	3.741.031.676,40	37.361.535,36	0,00	3.703.670.141,04
Entrate ricorrenti	3.612.652.805,13	37.361.535,36	0,00	3.575.291.269,77
Entrate derivanti da servizi resi dalle Amministrazioni statali	139.639.840,35	0,00	0,00	139.639.840,35
Redditi da capitale	602.276,46	0,00	0,00	602.276,46
Entrate derivanti dal controllo e repressione delle irregolarita' e degli illeciti	3.579.590,94	0,00	0,00	3.579.590,94
Restituzione, rimborsi, recuperi e concorsi vari	3.468.831.097,38	37.361.535,36	0,00	3.431.469.562,02
Entrate non ricorrenti	128.378.871,27	0,00	0,00	128.378.871,27
Entrate di carattere straordinario	128.378.871,27	0,00	0,00	128.378.871,27
Alienazione e ammortamento dei beni patrimoniali e riscossione di crediti	1.328.270,53	0,00	0,00	1.328.270,53
Entrate non ricorrenti	1.328.270,53	0,00	0,00	1.328.270,53
Altre entrate in conto capitale	1.328.270,53	0,00	0,00	1.328.270,53
TOTALE AMMINISTRAZIONE 08.....	3.742.359.946,93	37.361.535,36	0,00	3.704.998.411,57

**DIMOSTRAZIONE DI CONCORDANZA
TRA GLI ACCERTAMENTI DI COMPETENZA DEL BILANCIO ED IL CONTO DEL PATRIMONIO
RIPARTIZIONE PER AMMINISTRAZIONE - TITOLO - NATURA - ATTIVITA'**

ESERCIZIO FINANZIARIO 2022

ENTRATE

AMMINISTRAZIONE: 09 - MINISTERO DELLA TRANSIZIONE ECOLOGICA

Titolo <i>Natura</i> Attività	ACCERTAMENTO TOTALE SECONDO IL BILANCIO	ENTRATE PROVENIENTI DAL PATRIMONIO		ENTRATE DEPURATE DEI MOVIMENTI PATRIMONIALI
		DIMINUZIONI DI ATTIVITA'	AUMENTI DI PASSIVITA'	
Extra-Tributarie	2.253.758.988,13	0,00	0,00	2.253.758.988,13
Entrate ricorrenti	134.120.029,54	0,00	0,00	134.120.029,54
Proventi speciali	900.958,57	0,00	0,00	900.958,57
Entrate derivanti da servizi resi dalle Amministrazioni statali	44.747.179,79	0,00	0,00	44.747.179,79
Redditi da capitale	474,09	0,00	0,00	474,09
Entrate derivanti dal controllo e repressione delle irregolarita' e degli illeciti	19.563.714,56	0,00	0,00	19.563.714,56
Restituzione, rimborsi, recuperi e concorsi vari	68.907.702,53	0,00	0,00	68.907.702,53
Entrate non ricorrenti	2.119.638.958,59	0,00	0,00	2.119.638.958,59
Entrate di carattere straordinario	2.119.638.958,59	0,00	0,00	2.119.638.958,59
Alienazione e ammortamento dei beni patrimoniali e riscossione di crediti	1.484,67	0,00	0,00	1.484,67
Entrate non ricorrenti	1.484,67	0,00	0,00	1.484,67
Altre entrate in conto capitale	1.484,67	0,00	0,00	1.484,67
TOTALE AMMINISTRAZIONE 09.....	2.253.760.472,80	0,00	0,00	2.253.760.472,80

**DIMOSTRAZIONE DI CONCORDANZA
TRA GLI ACCERTAMENTI DI COMPETENZA DEL BILANCIO ED IL CONTO DEL PATRIMONIO
RIPARTIZIONE PER AMMINISTRAZIONE - TITOLO - NATURA - ATTIVITA'**

ESERCIZIO FINANZIARIO 2022

ENTRATE

AMMINISTRAZIONE: 10 - MINISTERO DELLE INFRASTRUTTURE E DELLA MOBILITA' SOSTENIBILI

Titolo <i>Natura</i> Attività	ACCERTAMENTO TOTALE SECONDO IL BILANCIO	ENTRATE PROVENIENTI DAL PATRIMONIO		ENTRATE DEPURATE DEI MOVIMENTI PATRIMONIALI
		DIMINUZIONI DI ATTIVITA'	AUMENTI DI PASSIVITA'	
Extra-Tributarie	1.831.299.432,93	5.138.274,74	0,00	1.826.161.158,19
<i>Entrate ricorrenti</i>	1.051.345.455,74	5.038.697,00	0,00	1.046.306.758,74
Proventi speciali	35.767.191,79	0,00	0,00	35.767.191,79
Entrate derivanti da servizi resi dalle Amministrazioni statali	665.019.754,72	0,00	0,00	665.019.754,72
Redditi da capitale	25.080.317,82	0,00	0,00	25.080.317,82
Entrate derivanti dal controllo e repressione delle irregolarita' e degli illeciti	163.467.761,02	0,00	0,00	163.467.761,02
Restituzione, rimborsi, recuperi e concorsi vari	162.010.430,39	5.038.697,00	0,00	156.971.733,39
<i>Entrate non ricorrenti</i>	779.953.977,19	99.577,74	0,00	779.854.399,45
Entrate di carattere straordinario	779.953.977,19	99.577,74	0,00	779.854.399,45
TOTALE AMMINISTRAZIONE 10.....	1.831.299.432,93	5.138.274,74	0,00	1.826.161.158,19

**DIMOSTRAZIONE DI CONCORDANZA
TRA GLI ACCERTAMENTI DI COMPETENZA DEL BILANCIO ED IL CONTO DEL PATRIMONIO
RIPARTIZIONE PER AMMINISTRAZIONE - TITOLO - NATURA - ATTIVITA'**

ESERCIZIO FINANZIARIO 2022

ENTRATE

AMMINISTRAZIONE: 11 - MINISTERO DELL'UNIVERSITA' E DELLA RICERCA

Titolo <i>Natura</i> Attività	ACCERTAMENTO TOTALE SECONDO IL BILANCIO	ENTRATE PROVENIENTI DAL PATRIMONIO		ENTRATE DEPURATE DEI MOVIMENTI PATRIMONIALI
		DIMINUZIONI DI ATTIVITA'	AUMENTI DI PASSIVITA'	
Extra-Tributarie	24.396.014,25	0,00	0,00	24.396.014,25
<i>Entrate ricorrenti</i>	24.193.168,95	0,00	0,00	24.193.168,95
Entrate derivanti da servizi resi dalle Amministrazioni statali	230.238,41	0,00	0,00	230.238,41
Restituzione, rimborsi, recuperi e concorsi vari	23.962.930,54	0,00	0,00	23.962.930,54
<i>Entrate non ricorrenti</i>	202.845,30	0,00	0,00	202.845,30
Entrate di carattere straordinario	202.845,30	0,00	0,00	202.845,30
TOTALE AMMINISTRAZIONE 11.....	24.396.014,25	0,00	0,00	24.396.014,25

**DIMOSTRAZIONE DI CONCORDANZA
TRA GLI ACCERTAMENTI DI COMPETENZA DEL BILANCIO ED IL CONTO DEL PATRIMONIO
RIPARTIZIONE PER AMMINISTRAZIONE - TITOLO - NATURA - ATTIVITA'**

ESERCIZIO FINANZIARIO 2022

ENTRATE

AMMINISTRAZIONE: 12 - MINISTERO DELLA DIFESA

Titolo <i>Natura</i> Attività	ACCERTAMENTO TOTALE SECONDO IL BILANCIO	ENTRATE PROVENIENTI DAL PATRIMONIO		ENTRATE DEPURATE DEI MOVIMENTI PATRIMONIALI
		DIMINUZIONI DI ATTIVITA'	AUMENTI DI PASSIVITA'	
Extra-Tributarie	1.713.556.924,63	400.511.694,14	0,00	1.313.045.230,49
Entrate ricorrenti	1.710.405.121,28	399.986.145,39	0,00	1.310.418.975,89
Entrate derivanti da servizi resi dalle Amministrazioni statali	239.978.900,18	989.014,40	0,00	238.989.885,78
Entrate derivanti dal controllo e repressione delle irregolarità e degli illeciti	12.901.499,75	0,00	0,00	12.901.499,75
Restituzione, rimborsi, recuperi e concorsi vari	1.457.524.721,35	398.997.130,99	0,00	1.058.527.590,36
Entrate non ricorrenti	3.151.803,35	525.548,75	0,00	2.626.254,60
Entrate di carattere straordinario	3.151.803,35	525.548,75	0,00	2.626.254,60
Alienazione e ammortamento dei beni patrimoniali e riscossione di crediti	2.316.115,26	22.228,96	0,00	2.293.886,30
Entrate non ricorrenti	2.316.115,26	22.228,96	0,00	2.293.886,30
Vendita dei beni dello Stato	2.316.115,26	22.228,96	0,00	2.293.886,30
TOTALE AMMINISTRAZIONE 12.....	1.715.873.039,89	400.533.923,10	0,00	1.315.339.116,79

**DIMOSTRAZIONE DI CONCORDANZA
TRA GLI ACCERTAMENTI DI COMPETENZA DEL BILANCIO ED IL CONTO DEL PATRIMONIO
RIPARTIZIONE PER AMMINISTRAZIONE - TITOLO - NATURA - ATTIVITA'**

ESERCIZIO FINANZIARIO 2022

ENTRATE

AMMINISTRAZIONE: 13 - MINISTERO DELLE POLITICHE AGRICOLE ALIMENTARI E FORESTALI

Titolo <i>Natura</i> Attività	ACCERTAMENTO TOTALE SECONDO IL BILANCIO	ENTRATE PROVENIENTI DAL PATRIMONIO		ENTRATE DEPURATE DEI MOVIMENTI PATRIMONIALI
		DIMINUZIONI DI ATTIVITA'	AUMENTI DI PASSIVITA'	
Extra-Tributarie	51.432.739,62	57.767,75	0,00	51.374.971,87
Entrate ricorrenti	51.418.291,56	57.767,75	0,00	51.360.523,81
Entrate derivanti da servizi resi dalle Amministrazioni statali	21.627.669,47	57.767,75	0,00	21.569.901,72
Entrate derivanti dal controllo e repressione delle irregolarità e degli illeciti	6.132.926,40	0,00	0,00	6.132.926,40
Restituzione, rimborsi, recuperi e concorsi vari	23.657.695,69	0,00	0,00	23.657.695,69
Entrate non ricorrenti	14.448,06	0,00	0,00	14.448,06
Entrate di carattere straordinario	14.448,06	0,00	0,00	14.448,06
TOTALE AMMINISTRAZIONE 13.....	51.432.739,62	57.767,75	0,00	51.374.971,87

**DIMOSTRAZIONE DI CONCORDANZA
TRA GLI ACCERTAMENTI DI COMPETENZA DEL BILANCIO ED IL CONTO DEL PATRIMONIO
RIPARTIZIONE PER AMMINISTRAZIONE - TITOLO - NATURA - ATTIVITA'**

ESERCIZIO FINANZIARIO 2022

ENTRATE

AMMINISTRAZIONE: 14 - MINISTERO DELLA CULTURA

Titolo <i>Natura</i> Attività	ACCERTAMENTO TOTALE SECONDO IL BILANCIO	ENTRATE PROVENIENTI DAL PATRIMONIO		ENTRATE DEPURATE DEI MOVIMENTI PATRIMONIALI
		DIMINUZIONI DI ATTIVITA'	AUMENTI DI PASSIVITA'	
Extra-Tributarie	183.138.036,60	0,00	0,00	183.138.036,60
<i>Entrate ricorrenti</i>	167.479.283,05	0,00	0,00	167.479.283,05
Entrate derivanti da servizi resi dalle Amministrazioni statali	73.451.794,46	0,00	0,00	73.451.794,46
Redditi da capitale	1.263,15	0,00	0,00	1.263,15
Entrate derivanti dal controllo e repressione delle irregolarita' e degli illeciti	2.064,00	0,00	0,00	2.064,00
Restituzione, rimborsi, recuperi e concorsi vari	94.024.161,44	0,00	0,00	94.024.161,44
<i>Entrate non ricorrenti</i>	15.658.753,55	0,00	0,00	15.658.753,55
Entrate di carattere straordinario	15.658.753,55	0,00	0,00	15.658.753,55
TOTALE AMMINISTRAZIONE 14.....	183.138.036,60	0,00	0,00	183.138.036,60

**DIMOSTRAZIONE DI CONCORDANZA
TRA GLI ACCERTAMENTI DI COMPETENZA DEL BILANCIO ED IL CONTO DEL PATRIMONIO
RIPARTIZIONE PER AMMINISTRAZIONE - TITOLO - NATURA - ATTIVITA'**

ESERCIZIO FINANZIARIO 2022

ENTRATE

AMMINISTRAZIONE: 15 - MINISTERO DELLA SALUTE

Titolo <i>Natura</i> Attività	ACCERTAMENTO TOTALE SECONDO IL BILANCIO	ENTRATE PROVENIENTI DAL PATRIMONIO		ENTRATE DEPURATE DEI MOVIMENTI PATRIMONIALI
		DIMINUZIONI DI ATTIVITA'	AUMENTI DI PASSIVITA'	
Extra-Tributarie	354.656.988,94	0,00	0,00	354.656.988,94
Entrate ricorrenti	354.622.308,25	0,00	0,00	354.622.308,25
Proventi speciali	21.594.059,04	0,00	0,00	21.594.059,04
Entrate derivanti da servizi resi dalle Amministrazioni statali	76.652.838,51	0,00	0,00	76.652.838,51
Entrate derivanti dal controllo e repressione delle irregolarita' e degli illeciti	77.476.088,66	0,00	0,00	77.476.088,66
Restituzione, rimborsi, recuperi e concorsi vari	178.899.322,04	0,00	0,00	178.899.322,04
Entrate non ricorrenti	34.680,69	0,00	0,00	34.680,69
Entrate di carattere straordinario	34.680,69	0,00	0,00	34.680,69
TOTALE AMMINISTRAZIONE 15.....	354.656.988,94	0,00	0,00	354.656.988,94

**DIMOSTRAZIONE DI CONCORDANZA
TRA GLI ACCERTAMENTI DI COMPETENZA DEL BILANCIO ED IL CONTO DEL PATRIMONIO
RIPARTIZIONE PER AMMINISTRAZIONE - TITOLO - NATURA - ATTIVITA'**

**ESERCIZIO FINANZIARIO 2022
ENTRATE**

AMMINISTRAZIONE: 16 - MINISTERO DEL TURISMO

Titolo <i>Natura</i> Attività	ACCERTAMENTO TOTALE SECONDO IL BILANCIO	ENTRATE PROVENIENTI DAL PATRIMONIO		ENTRATE DEPURATE DEI MOVIMENTI PATRIMONIALI
		DIMINUZIONI DI ATTIVITA'	AUMENTI DI PASSIVITA'	
Extra-Tributarie	1.088.528,82	0,00	0,00	1.088.528,82
<i>Entrate ricorrenti</i>	<i>1.088.528,82</i>	<i>0,00</i>	<i>0,00</i>	<i>1.088.528,82</i>
Restituzione, rimborsi, recuperi e concorsi vari	1.088.528,82	0,00	0,00	1.088.528,82
TOTALE AMMINISTRAZIONE 16.....	1.088.528,82	0,00	0,00	1.088.528,82

**DIMOSTRAZIONE DI CONCORDANZA
TRA GLI ACCERTAMENTI DI COMPETENZA DEL BILANCIO ED IL CONTO DEL PATRIMONIO
RIPARTIZIONE PER AMMINISTRAZIONE - TITOLO - NATURA - ATTIVITA' - PROVENTI**

ESERCIZIO FINANZIARIO 2022

ENTRATE

AMMINISTRAZIONE: 02 - MINISTERO DELL'ECONOMIA E DELLE FINANZE

Titolo <i>Natura</i> Attività Proventi	ACCERTAMENTO TOTALE SECONDO IL BILANCIO	ENTRATE PROVENIENTI DAL PATRIMONIO		ENTRATE DEPURATE DEI MOVIMENTI PATRIMONIALI
		DIMINUZIONI DI ATTIVITA'	AUMENTI DI PASSIVITA'	
Tributarie	578.740.864.235,84	0,00	0,00	578.740.864.235,84
<i>Entrate ricorrenti</i>	572.371.544.072,62	0,00	0,00	572.371.544.072,62
Imposta sul reddito delle persone fisiche	215.919.116.584,04	0,00	0,00	215.919.116.584,04
Entrate derivanti dall'attività ordinaria di gestione	205.817.508.432,83	0,00	0,00	205.817.508.432,83
Entrate derivanti dall'attività di accertamento e controllo	10.101.608.151,21	0,00	0,00	10.101.608.151,21
Imposta sul reddito delle società	50.278.766.884,08	0,00	0,00	50.278.766.884,08
Entrate derivanti dall'attività ordinaria di gestione	45.659.711.939,82	0,00	0,00	45.659.711.939,82
Entrate derivanti dall'attività di accertamento e controllo	4.619.054.944,26	0,00	0,00	4.619.054.944,26
Sostitutive	24.132.130.181,21	0,00	0,00	24.132.130.181,21
Entrate derivanti dall'attività ordinaria di gestione	23.836.206.201,65	0,00	0,00	23.836.206.201,65
Entrate derivanti dall'attività di accertamento e controllo	295.923.979,56	0,00	0,00	295.923.979,56
Altre imposte dirette	16.689.503.690,95	0,00	0,00	16.689.503.690,95
Entrate derivanti dall'attività ordinaria di gestione	15.958.998.337,58	0,00	0,00	15.958.998.337,58
Entrate derivanti dall'attività di accertamento e controllo	730.505.353,37	0,00	0,00	730.505.353,37
Imposta sul valore aggiunto	188.237.285.049,99	0,00	0,00	188.237.285.049,99
Entrate derivanti dall'attività ordinaria di gestione	171.596.709.383,97	0,00	0,00	171.596.709.383,97
Entrate derivanti dall'attività di accertamento e controllo	16.640.575.666,02	0,00	0,00	16.640.575.666,02
Registro, bollo e sostitutiva	13.787.244.680,19	0,00	0,00	13.787.244.680,19
Entrate derivanti dall'attività ordinaria di gestione	13.475.573.766,05	0,00	0,00	13.475.573.766,05
Entrate derivanti dall'attività di accertamento e controllo	311.670.914,14	0,00	0,00	311.670.914,14
Accisa e imposta erariale sugli oli minerali	18.654.118.392,03	0,00	0,00	18.654.118.392,03
Entrate derivanti dall'attività ordinaria di gestione	18.559.360.174,18	0,00	0,00	18.559.360.174,18
Entrate derivanti dall'attività di accertamento e controllo	94.758.217,85	0,00	0,00	94.758.217,85
Accisa e imposta erariale su altri prodotti	8.465.269.451,28	0,00	0,00	8.465.269.451,28

**DIMOSTRAZIONE DI CONCORDANZA
TRA GLI ACCERTAMENTI DI COMPETENZA DEL BILANCIO ED IL CONTO DEL PATRIMONIO
RIPARTIZIONE PER AMMINISTRAZIONE - TITOLO - NATURA - ATTIVITA' - PROVENTI**

ESERCIZIO FINANZIARIO 2022

ENTRATE

AMMINISTRAZIONE: 02 - MINISTERO DELL'ECONOMIA E DELLE FINANZE

Titolo <i>Natura</i> Attività Proventi	ACCERTAMENTO TOTALE SECONDO IL BILANCIO	ENTRATE PROVENIENTI DAL PATRIMONIO		ENTRATE DEPURATE DEI MOVIMENTI PATRIMONIALI
		DIMINUZIONI DI ATTIVITA'	AUMENTI DI PASSIVITA'	
Entrate derivanti dall'attività ordinaria di gestione	8.400.125.278,93	0,00	0,00	8.400.125.278,93
Entrate derivanti dall'attività di accertamento e controllo	65.144.172,35	0,00	0,00	65.144.172,35
Imposte sui generi di Monopolio	10.976.225.604,65	0,00	0,00	10.976.225.604,65
Entrate derivanti dall'attività ordinaria di gestione	10.976.084.650,88	0,00	0,00	10.976.084.650,88
Entrate derivanti dall'attività di accertamento e controllo	140.953,77	0,00	0,00	140.953,77
Lotto	7.082.802.378,27	0,00	0,00	7.082.802.378,27
Entrate derivanti dall'attività ordinaria di gestione	7.082.802.378,27	0,00	0,00	7.082.802.378,27
Imposte gravanti sui giochi	6.201.047.205,15	0,00	0,00	6.201.047.205,15
Entrate derivanti dall'attività ordinaria di gestione	6.197.970.829,20	0,00	0,00	6.197.970.829,20
Entrate derivanti dall'attività di accertamento e controllo	3.076.375,95	0,00	0,00	3.076.375,95
Lotterie ed altri giochi	436.809.631,19	0,00	0,00	436.809.631,19
Entrate derivanti dall'attività ordinaria di gestione	398.805.115,76	0,00	0,00	398.805.115,76
Entrate derivanti dall'attività di accertamento e controllo	38.004.515,43	0,00	0,00	38.004.515,43
Altre imposte indirette	11.511.224.339,59	0,00	0,00	11.511.224.339,59
Entrate derivanti dall'attività ordinaria di gestione	10.854.118.664,05	0,00	0,00	10.854.118.664,05
Entrate derivanti dall'attività di accertamento e controllo	657.105.675,54	0,00	0,00	657.105.675,54
Entrate non ricorrenti	6.369.320.163,22	0,00	0,00	6.369.320.163,22
Sostitutive	4.993.035.210,13	0,00	0,00	4.993.035.210,13
Entrate derivanti dall'attività ordinaria di gestione	4.986.379.405,35	0,00	0,00	4.986.379.405,35
Entrate derivanti dall'attività di accertamento e controllo	6.655.804,78	0,00	0,00	6.655.804,78
Altre imposte dirette	5.099.260,83	0,00	0,00	5.099.260,83
Entrate derivanti dall'attività ordinaria di gestione	3.849.589,78	0,00	0,00	3.849.589,78
Entrate derivanti dall'attività di accertamento e controllo	1.249.671,05	0,00	0,00	1.249.671,05
Condoni dirette	261.322.760,87	0,00	0,00	261.322.760,87

**DIMOSTRAZIONE DI CONCORDANZA
TRA GLI ACCERTAMENTI DI COMPETENZA DEL BILANCIO ED IL CONTO DEL PATRIMONIO
RIPARTIZIONE PER AMMINISTRAZIONE - TITOLO - NATURA - ATTIVITA' - PROVENTI**

ESERCIZIO FINANZIARIO 2022

ENTRATE

AMMINISTRAZIONE: 02 - MINISTERO DELL'ECONOMIA E DELLE FINANZE

Titolo <i>Natura</i> Attività Proventi	ACCERTAMENTO TOTALE SECONDO IL BILANCIO	ENTRATE PROVENIENTI DAL PATRIMONIO		ENTRATE DEPURATE DEI MOVIMENTI PATRIMONIALI
		DIMINUZIONI DI ATTIVITA'	AUMENTI DI PASSIVITA'	
Entrate derivanti dall'attività ordinaria di gestione	32,00	0,00	0,00	32,00
Entrate derivanti dall'attività di accertamento e controllo	261.322.728,87	0,00	0,00	261.322.728,87
Altre imposte indirette	1.096.819.121,60	0,00	0,00	1.096.819.121,60
Entrate derivanti dall'attività ordinaria di gestione	1.043.746.991,67	0,00	0,00	1.043.746.991,67
Entrate derivanti dall'attività di accertamento e controllo	53.072.129,93	0,00	0,00	53.072.129,93
Condoni indirette	13.043.809,79	0,00	0,00	13.043.809,79
Entrate derivanti dall'attività ordinaria di gestione	778.435,57	0,00	0,00	778.435,57
Entrate derivanti dall'attività di accertamento e controllo	12.265.374,22	0,00	0,00	12.265.374,22
Extra-Tributarie	107.078.049.416,04	2.631.772.149,99	68.449.999,00	104.377.827.267,05
Entrate ricorrenti	97.983.694.051,14	2.615.150.315,99	68.449.999,00	95.300.093.736,15
Proventi speciali	1.801.773.656,04	0,00	0,00	1.801.773.656,04
Diritti e tributi speciali	1.801.773.656,04	0,00	0,00	1.801.773.656,04
Entrate derivanti da servizi resi dalle Amministrazioni statali	3.374.713.311,60	906.242,65	0,00	3.373.807.068,95
Vendita beni e servizi resi da Amministrazioni statali	759.547.086,83	76.714,62	0,00	759.470.372,21
Vendita beni e servizi resi da Amministrazioni statali ed altre entrate collegate o da riassegnare ai competenti stati di previsione	348.554.119,81	829.528,03	0,00	347.724.591,78
Contributi vari ed altre entrate eventuali e diverse	2.266.612.104,96	0,00	0,00	2.266.612.104,96
Redditi da capitale	14.423.550.848,84	2.582.597.009,56	0,00	11.840.953.839,28
Retrocessione interessi	1.723.294.476,16	0,00	0,00	1.723.294.476,16
Proventi del demanio	394.450.676,86	93,00	0,00	394.450.583,86
Interessi	3.427.069.896,01	0,00	0,00	3.427.069.896,01
Avanzi di gestione	6.118.537.276,21	0,00	0,00	6.118.537.276,21
Dividendi	2.589.761.710,56	2.582.596.916,56	0,00	7.164.794,00
Altri proventi	202.951,69	0,00	0,00	202.951,69

**DIMOSTRAZIONE DI CONCORDANZA
TRA GLI ACCERTAMENTI DI COMPETENZA DEL BILANCIO ED IL CONTO DEL PATRIMONIO
RIPARTIZIONE PER AMMINISTRAZIONE - TITOLO - NATURA - ATTIVITA' - PROVENTI**

ESERCIZIO FINANZIARIO 2022

ENTRATE

AMMINISTRAZIONE: 02 - MINISTERO DELL'ECONOMIA E DELLE FINANZE

Titolo <i>Natura</i> Attività Proventi	ACCERTAMENTO TOTALE SECONDO IL BILANCIO	ENTRATE PROVENIENTI DAL PATRIMONIO		ENTRATE DEPURATE DEI MOVIMENTI PATRIMONIALI
		DIMINUZIONI DI ATTIVITA'	AUMENTI DI PASSIVITA'	
Altri redditi da capitale collegati o da riassegnare ai competenti stati di previsione	170.233.861,35	0,00	0,00	170.233.861,35
Risorse proprie dell'Unione Europea	3.701.846.137,39	0,00	0,00	3.701.846.137,39
Dazi	3.701.846.137,39	0,00	0,00	3.701.846.137,39
Entrate derivanti dal controllo e repressione delle irregolarita' e degli illeciti	23.497.322.714,83	0,00	0,00	23.497.322.714,83
Multe, ammende, sanzioni	19.267.219.018,58	0,00	0,00	19.267.219.018,58
Altre entrate correlate ad illeciti	218.725,52	0,00	0,00	218.725,52
Entrate correlate a multe, ammende, sanzioni e illeciti collegate o da riassegnare ai competenti stati di previsione	4.229.884.970,73	0,00	0,00	4.229.884.970,73
Entrate derivanti da movimenti di tesoreria	20.314.804.506,76	0,00	0,00	20.314.804.506,76
Prelevamenti da conti di tesoreria	20.314.804.506,76	0,00	0,00	20.314.804.506,76
Restituzione, rimborsi, recuperi e concorsi vari	17.903.331.537,74	31.647.063,78	68.449.999,00	17.803.234.474,96
Restituzione di finanziamenti	1.477,09	0,00	0,00	1.477,09
Altre entrate	14.446.231.119,02	31.647.063,78	68.449.999,00	14.346.134.056,24
Rimborsi, contributi, recuperi e concorsi vari collegati o da riassegnare ai competenti stati di previsione	3.457.098.941,63	0,00	0,00	3.457.098.941,63
Entrate derivanti dalla gestione delle attivita' gia' svolte dall'Amministrazione autonoma dei Monopoli di Stato	12.966.351.337,94	0,00	0,00	12.966.351.337,94
Entrate derivanti dalla gestione di giochi e lotterie	12.868.445.953,66	0,00	0,00	12.868.445.953,66
Entrate residuali	97.905.384,28	0,00	0,00	97.905.384,28
Entrate non ricorrenti	9.094.355.364,90	16.621.834,00	0,00	9.077.733.530,90
Entrate di carattere straordinario	9.094.355.364,90	16.621.834,00	0,00	9.077.733.530,90
Altre entrate in conto capitale	8.917.160.031,04	16.621.834,00	0,00	8.900.538.197,04
Entrate di carattere straordinario collegate o da riassegnare ai competenti stati di previsione	177.195.333,86	0,00	0,00	177.195.333,86
Alienazione e ammortamento dei beni patrimoniali e riscossione di crediti	4.937.022.090,43	3.968.943.627,00	0,00	968.078.463,43
Entrate non ricorrenti	4.937.022.090,43	3.968.943.627,00	0,00	968.078.463,43

DIMOSTRAZIONE DI CONCORDANZA
TRA GLI ACCERTAMENTI DI COMPETENZA DEL BILANCIO ED IL CONTO DEL PATRIMONIO
RIPARTIZIONE PER AMMINISTRAZIONE - TITOLO - NATURA - ATTIVITA' - PROVENTI

ESERCIZIO FINANZIARIO 2022

ENTRATE

AMMINISTRAZIONE: 02 - MINISTERO DELL'ECONOMIA E DELLE FINANZE

Titolo <i>Natura</i> Attività Proventi	ACCERTAMENTO TOTALE SECONDO IL BILANCIO	ENTRATE PROVENIENTI DAL PATRIMONIO		ENTRATE DEPURATE DEI MOVIMENTI PATRIMONIALI
		DIMINUZIONI DI ATTIVITA'	AUMENTI DI PASSIVITA'	
Vendita dei beni dello Stato	16.260.013,02	5.938.841,70	0,00	10.321.171,32
Vendita di titoli e di altri cespiti	165.982,22	9.450,00	0,00	156.532,22
Vendita di immobili e di altri cespiti	16.094.030,80	5.929.391,70	0,00	10.164.639,10
Altre entrate in conto capitale	4.920.762.077,41	3.963.004.785,30	0,00	957.757.292,11
Ammortamento dei beni patrimoniali	475.083.342,00	0,00	0,00	475.083.342,00
Rimborso di anticipazione e riscossione di crediti	4.445.678.735,41	3.963.004.785,30	0,00	482.673.950,11
Accensione prestiti	306.257.959.693,88	1.500.000.000,00	301.764.533.144,98	2.993.426.548,90
Entrate ricorrenti	306.257.959.693,88	1.500.000.000,00	301.764.533.144,98	2.993.426.548,90
Gestione del debito pubblico	306.257.959.693,88	1.500.000.000,00	301.764.533.144,98	2.993.426.548,90
Emissione dei titoli di Stato	282.046.876.193,88	0,00	279.053.449.644,98	2.993.426.548,90
Contrazione mutui ed altre emissioni	24.211.083.500,00	1.500.000.000,00	22.711.083.500,00	0,00
TOTALE AMMINISTRAZIONE 02.....	997.013.895.436,19	8.100.715.776,99	301.832.983.143,98	687.080.196.515,22

**DIMOSTRAZIONE DI CONCORDANZA
TRA GLI ACCERTAMENTI DI COMPETENZA DEL BILANCIO ED IL CONTO DEL PATRIMONIO
RIPARTIZIONE PER AMMINISTRAZIONE - TITOLO - NATURA - ATTIVITA' - PROVENTI**

ESERCIZIO FINANZIARIO 2022

ENTRATE

AMMINISTRAZIONE: 03 - MINISTERO DELLO SVILUPPO ECONOMICO

Titolo <i>Natura</i> Attività Proventi	ACCERTAMENTO TOTALE SECONDO IL BILANCIO	ENTRATE PROVENIENTI DAL PATRIMONIO		ENTRATE DEPURATE DEI MOVIMENTI PATRIMONIALI
		DIMINUZIONI DI ATTIVITA'	AUMENTI DI PASSIVITA'	
Extra-Tributarie	6.917.159.843,50	0,00	0,00	6.917.159.843,50
<i>Entrate ricorrenti</i>	6.916.131.133,49	0,00	0,00	6.916.131.133,49
Proventi speciali	335,95	0,00	0,00	335,95
Diritti e tributi speciali	335,95	0,00	0,00	335,95
Entrate derivanti da servizi resi dalle Amministrazioni statali	5.130.996.995,71	0,00	0,00	5.130.996.995,71
Vendita beni e servizi resi da Amministrazioni statali	5.090.648.937,38	0,00	0,00	5.090.648.937,38
Vendita beni e servizi resi da Amministrazioni statali ed altre entrate collegate o da riassegnare ai competenti stati di previsione	40.251.043,13	0,00	0,00	40.251.043,13
Contributi vari ed altre entrate eventuali e diverse	97.015,20	0,00	0,00	97.015,20
Entrate derivanti dal controllo e repressione delle irregolarita' e degli illeciti	1.111.025.470,17	0,00	0,00	1.111.025.470,17
Multe, ammende, sanzioni	1.296.249,42	0,00	0,00	1.296.249,42
Entrate correlate a multe, ammende, sanzioni e illeciti collegate o da riassegnare ai competenti stati di previsione	1.109.729.220,75	0,00	0,00	1.109.729.220,75
Restituzione, rimborsi, recuperi e concorsi vari	674.108.331,66	0,00	0,00	674.108.331,66
Restituzione di finanziamenti	27.903.236,82	0,00	0,00	27.903.236,82
Altre entrate	530.942.600,27	0,00	0,00	530.942.600,27
Rimborsi, contributi, recuperi e concorsi vari collegati o da riassegnare ai competenti stati di previsione	115.262.494,57	0,00	0,00	115.262.494,57
<i>Entrate non ricorrenti</i>	1.028.710,01	0,00	0,00	1.028.710,01
Entrate di carattere straordinario	1.028.710,01	0,00	0,00	1.028.710,01
Altre entrate in conto capitale	31.211,04	0,00	0,00	31.211,04
Entrate di carattere straordinario collegate o da riassegnare ai competenti stati di previsione	997.498,97	0,00	0,00	997.498,97
Alienazione e ammortamento dei beni patrimoniali e riscossione di crediti	71.768.032,16	0,00	0,00	71.768.032,16
<i>Entrate non ricorrenti</i>	71.768.032,16	0,00	0,00	71.768.032,16
Altre entrate in conto capitale	71.768.032,16	0,00	0,00	71.768.032,16

**DIMOSTRAZIONE DI CONCORDANZA
TRA GLI ACCERTAMENTI DI COMPETENZA DEL BILANCIO ED IL CONTO DEL PATRIMONIO
RIPARTIZIONE PER AMMINISTRAZIONE - TITOLO - NATURA - ATTIVITA' - PROVENTI**

ESERCIZIO FINANZIARIO 2022

ENTRATE

AMMINISTRAZIONE: 03 - MINISTERO DELLO SVILUPPO ECONOMICO

Titolo <i>Natura</i> Attività Proventi	ACCERTAMENTO TOTALE SECONDO IL BILANCIO	ENTRATE PROVENIENTI DAL PATRIMONIO		ENTRATE DEPURATE DEI MOVIMENTI PATRIMONIALI
		DIMINUZIONI DI ATTIVITA'	AUMENTI DI PASSIVITA'	
Rimborso di anticipazione e riscossione di crediti	71.768.032,16	0,00	0,00	71.768.032,16
TOTALE AMMINISTRAZIONE 03.....	6.988.927.875,66	0,00	0,00	6.988.927.875,66

**DIMOSTRAZIONE DI CONCORDANZA
TRA GLI ACCERTAMENTI DI COMPETENZA DEL BILANCIO ED IL CONTO DEL PATRIMONIO
RIPARTIZIONE PER AMMINISTRAZIONE - TITOLO - NATURA - ATTIVITA' - PROVENTI**

ESERCIZIO FINANZIARIO 2022

ENTRATE

AMMINISTRAZIONE: 04 - MINISTERO DEL LAVORO E DELLE POLITICHE SOCIALI

Titolo <i>Natura</i> Attività Proventi	ACCERTAMENTO TOTALE SECONDO IL BILANCIO	ENTRATE PROVENIENTI DAL PATRIMONIO		ENTRATE DEPURATE DEI MOVIMENTI PATRIMONIALI
		DIMINUZIONI DI ATTIVITA'	AUMENTI DI PASSIVITA'	
Extra-Tributarie	224.339.865,73	0,00	0,00	224.339.865,73
<i>Entrate ricorrenti</i>	137.287.445,14	0,00	0,00	137.287.445,14
Entrate derivanti da servizi resi dalle Amministrazioni statali	397.586,36	0,00	0,00	397.586,36
Vendita beni e servizi resi da Amministrazioni statali	1.346,33	0,00	0,00	1.346,33
Vendita beni e servizi resi da Amministrazioni statali ed altre entrate collegate o da riassegnare ai competenti stati di previsione	159.441,13	0,00	0,00	159.441,13
Contributi vari ed altre entrate eventuali e diverse	236.798,90	0,00	0,00	236.798,90
Entrate derivanti dal controllo e repressione delle irregolarita' e degli illeciti	119.554.532,33	0,00	0,00	119.554.532,33
Entrate correlate a multe, ammende, sanzioni e illeciti collegate o da riassegnare ai competenti stati di previsione	119.554.532,33	0,00	0,00	119.554.532,33
Restituzione, rimborsi, recuperi e concorsi vari	17.335.326,45	0,00	0,00	17.335.326,45
Altre entrate	9.860.144,22	0,00	0,00	9.860.144,22
Rimborsi, contributi, recuperi e concorsi vari collegati o da riassegnare ai competenti stati di previsione	7.475.182,23	0,00	0,00	7.475.182,23
<i>Entrate non ricorrenti</i>	87.052.420,59	0,00	0,00	87.052.420,59
Entrate di carattere straordinario	87.052.420,59	0,00	0,00	87.052.420,59
Entrate provenienti dal settore statale	374.700,71	0,00	0,00	374.700,71
Entrate di carattere straordinario collegate o da riassegnare ai competenti stati di previsione	86.677.719,88	0,00	0,00	86.677.719,88
TOTALE AMMINISTRAZIONE 04.....	224.339.865,73	0,00	0,00	224.339.865,73

**DIMOSTRAZIONE DI CONCORDANZA
TRA GLI ACCERTAMENTI DI COMPETENZA DEL BILANCIO ED IL CONTO DEL PATRIMONIO
RIPARTIZIONE PER AMMINISTRAZIONE - TITOLO - NATURA - ATTIVITA' - PROVENTI**

ESERCIZIO FINANZIARIO 2022

ENTRATE

AMMINISTRAZIONE: 05 - MINISTERO DELLA GIUSTIZIA

Titolo <i>Natura</i> Attività Proventi	ACCERTAMENTO TOTALE SECONDO IL BILANCIO	ENTRATE PROVENIENTI DAL PATRIMONIO		ENTRATE DEPURATE DEI MOVIMENTI PATRIMONIALI
		DIMINUZIONI DI ATTIVITA'	AUMENTI DI PASSIVITA'	
Extra-Tributarie	2.349.956.269,73	0,00	0,00	2.349.956.269,73
<i>Entrate ricorrenti</i>	2.349.066.231,23	0,00	0,00	2.349.066.231,23
Entrate derivanti da servizi resi dalle Amministrazioni statali	58.077.563,27	0,00	0,00	58.077.563,27
Vendita beni e servizi resi da Amministrazioni statali	29.770.623,61	0,00	0,00	29.770.623,61
Vendita beni e servizi resi da Amministrazioni statali ed altre entrate collegate o da riassegnare ai competenti stati di previsione	28.306.939,66	0,00	0,00	28.306.939,66
Entrate derivanti dal controllo e repressione delle irregolarita' e degli illeciti	1.787.989.379,89	0,00	0,00	1.787.989.379,89
Entrate correlate a multe, ammende, sanzioni e illeciti collegate o da riassegnare ai competenti stati di previsione	1.787.989.379,89	0,00	0,00	1.787.989.379,89
Restituzione, rimborsi, recuperi e concorsi vari	502.999.288,07	0,00	0,00	502.999.288,07
Altre entrate	73.051.943,58	0,00	0,00	73.051.943,58
Rimborsi, contributi, recuperi e concorsi vari collegati o da riassegnare ai competenti stati di previsione	429.947.344,49	0,00	0,00	429.947.344,49
<i>Entrate non ricorrenti</i>	890.038,50	0,00	0,00	890.038,50
Entrate di carattere straordinario	890.038,50	0,00	0,00	890.038,50
Altre entrate in conto capitale	2.252,00	0,00	0,00	2.252,00
Entrate di carattere straordinario collegate o da riassegnare ai competenti stati di previsione	887.786,50	0,00	0,00	887.786,50
TOTALE AMMINISTRAZIONE 05.....	2.349.956.269,73	0,00	0,00	2.349.956.269,73

**DIMOSTRAZIONE DI CONCORDANZA
TRA GLI ACCERTAMENTI DI COMPETENZA DEL BILANCIO ED IL CONTO DEL PATRIMONIO
RIPARTIZIONE PER AMMINISTRAZIONE - TITOLO - NATURA - ATTIVITA' - PROVENTI**

ESERCIZIO FINANZIARIO 2022

ENTRATE

AMMINISTRAZIONE: 06 - MINISTERO DEGLI AFFARI ESTERI E DELLA COOPERAZIONE INTERNAZIONALE

Titolo <i>Natura</i> Attività Proventi	ACCERTAMENTO TOTALE SECONDO IL BILANCIO	ENTRATE PROVENIENTI DAL PATRIMONIO		ENTRATE DEPURATE DEI MOVIMENTI PATRIMONIALI
		DIMINUZIONI DI ATTIVITA'	AUMENTI DI PASSIVITA'	
Extra-Tributarie	342.118.063,48	0,00	0,00	342.118.063,48
<i>Entrate ricorrenti</i>	166.962.513,89	0,00	0,00	166.962.513,89
Entrate derivanti da servizi resi dalle Amministrazioni statali	152.212.841,88	0,00	0,00	152.212.841,88
Vendita beni e servizi resi da Amministrazioni statali	148.778.456,97	0,00	0,00	148.778.456,97
Vendita beni e servizi resi da Amministrazioni statali ed altre entrate collegate o da riassegnare ai competenti stati di previsione	3.434.384,91	0,00	0,00	3.434.384,91
Restituzione, rimborsi, recuperi e concorsi vari	14.749.672,01	0,00	0,00	14.749.672,01
Altre entrate	3.326.464,81	0,00	0,00	3.326.464,81
Rimborsi, contributi, recuperi e concorsi vari collegati o da riassegnare ai competenti stati di previsione	11.423.207,20	0,00	0,00	11.423.207,20
<i>Entrate non ricorrenti</i>	175.155.549,59	0,00	0,00	175.155.549,59
Entrate di carattere straordinario	175.155.549,59	0,00	0,00	175.155.549,59
Entrate di carattere straordinario collegate o da riassegnare ai competenti stati di previsione	175.155.549,59	0,00	0,00	175.155.549,59
Alienazione e ammortamento dei beni patrimoniali e riscossione di crediti	73.016,00	0,00	0,00	73.016,00
<i>Entrate non ricorrenti</i>	73.016,00	0,00	0,00	73.016,00
Vendita dei beni dello Stato	73.016,00	0,00	0,00	73.016,00
Vendita di immobili e di altri cespiti	73.016,00	0,00	0,00	73.016,00
TOTALE AMMINISTRAZIONE 06.....	342.191.079,48	0,00	0,00	342.191.079,48

**DIMOSTRAZIONE DI CONCORDANZA
TRA GLI ACCERTAMENTI DI COMPETENZA DEL BILANCIO ED IL CONTO DEL PATRIMONIO
RIPARTIZIONE PER AMMINISTRAZIONE - TITOLO - NATURA - ATTIVITA' - PROVENTI**

ESERCIZIO FINANZIARIO 2022

ENTRATE

AMMINISTRAZIONE: 07 - MINISTERO DELL'ISTRUZIONE

Titolo <i>Natura</i> Attività Proventi	ACCERTAMENTO TOTALE SECONDO IL BILANCIO	ENTRATE PROVENIENTI DAL PATRIMONIO		ENTRATE DEPURATE DEI MOVIMENTI PATRIMONIALI
		DIMINUZIONI DI ATTIVITA'	AUMENTI DI PASSIVITA'	
Extra-Tributarie	953.951.199,01	0,00	0,00	953.951.199,01
<i>Entrate ricorrenti</i>	903.775.328,44	0,00	0,00	903.775.328,44
Entrate derivanti da servizi resi dalle Amministrazioni statali	282.238,60	0,00	0,00	282.238,60
Vendita beni e servizi resi da Amministrazioni statali	21.027,58	0,00	0,00	21.027,58
Vendita beni e servizi resi da Amministrazioni statali ed altre entrate collegate o da riassegnare ai competenti stati di previsione	261.211,02	0,00	0,00	261.211,02
Restituzione, rimborsi, recuperi e concorsi vari	903.493.089,84	0,00	0,00	903.493.089,84
Altre entrate	44.616.252,42	0,00	0,00	44.616.252,42
Rimborsi, contributi, recuperi e concorsi vari collegati o da riassegnare ai competenti stati di previsione	858.876.837,42	0,00	0,00	858.876.837,42
<i>Entrate non ricorrenti</i>	50.175.870,57	0,00	0,00	50.175.870,57
Entrate di carattere straordinario	50.175.870,57	0,00	0,00	50.175.870,57
Altre entrate in conto capitale	10.444.761,71	0,00	0,00	10.444.761,71
Entrate di carattere straordinario collegate o da riassegnare ai competenti stati di previsione	39.731.108,86	0,00	0,00	39.731.108,86
TOTALE AMMINISTRAZIONE 07.....	953.951.199,01	0,00	0,00	953.951.199,01

**DIMOSTRAZIONE DI CONCORDANZA
TRA GLI ACCERTAMENTI DI COMPETENZA DEL BILANCIO ED IL CONTO DEL PATRIMONIO
RIPARTIZIONE PER AMMINISTRAZIONE - TITOLO - NATURA - ATTIVITA' - PROVENTI**

ESERCIZIO FINANZIARIO 2022

ENTRATE

AMMINISTRAZIONE: 08 - MINISTERO DELL'INTERNO

Titolo <i>Natura</i> Attività Proventi	ACCERTAMENTO TOTALE SECONDO IL BILANCIO	ENTRATE PROVENIENTI DAL PATRIMONIO		ENTRATE DEPURATE DEI MOVIMENTI PATRIMONIALI
		DIMINUZIONI DI ATTIVITA'	AUMENTI DI PASSIVITA'	
Extra-Tributarie	3.741.031.676,40	37.361.535,36	0,00	3.703.670.141,04
<i>Entrate ricorrenti</i>	3.612.652.805,13	37.361.535,36	0,00	3.575.291.269,77
Entrate derivanti da servizi resi dalle Amministrazioni statali	139.639.840,35	0,00	0,00	139.639.840,35
Vendita beni e servizi resi da Amministrazioni statali	72.389.138,70	0,00	0,00	72.389.138,70
Vendita beni e servizi resi da Amministrazioni statali ed altre entrate collegate o da riassegnare ai competenti stati di previsione	67.250.701,65	0,00	0,00	67.250.701,65
Redditi da capitale	602.276,46	0,00	0,00	602.276,46
Interessi	602.276,46	0,00	0,00	602.276,46
Entrate derivanti dal controllo e repressione delle irregolarita' e degli illeciti	3.579.590,94	0,00	0,00	3.579.590,94
Entrate correlate a multe, ammende, sanzioni e illeciti collegate o da riassegnare ai competenti stati di previsione	3.579.590,94	0,00	0,00	3.579.590,94
Restituzione, rimborsi, recuperi e concorsi vari	3.468.831.097,38	37.361.535,36	0,00	3.431.469.562,02
Altre entrate	2.548.922.452,26	37.361.535,36	0,00	2.511.560.916,90
Rimborsi, contributi, recuperi e concorsi vari collegati o da riassegnare ai competenti stati di previsione	919.908.645,12	0,00	0,00	919.908.645,12
<i>Entrate non ricorrenti</i>	128.378.871,27	0,00	0,00	128.378.871,27
Entrate di carattere straordinario	128.378.871,27	0,00	0,00	128.378.871,27
Altre entrate in conto capitale	62.290.384,65	0,00	0,00	62.290.384,65
Entrate di carattere straordinario collegate o da riassegnare ai competenti stati di previsione	66.088.486,62	0,00	0,00	66.088.486,62
Alienazione e ammortamento dei beni patrimoniali e riscossione di crediti	1.328.270,53	0,00	0,00	1.328.270,53
<i>Entrate non ricorrenti</i>	1.328.270,53	0,00	0,00	1.328.270,53
Altre entrate in conto capitale	1.328.270,53	0,00	0,00	1.328.270,53
Rimborso di anticipazione e riscossione di crediti	1.328.270,53	0,00	0,00	1.328.270,53
TOTALE AMMINISTRAZIONE 08.....	3.742.359.946,93	37.361.535,36	0,00	3.704.998.411,57

**DIMOSTRAZIONE DI CONCORDANZA
TRA GLI ACCERTAMENTI DI COMPETENZA DEL BILANCIO ED IL CONTO DEL PATRIMONIO
RIPARTIZIONE PER AMMINISTRAZIONE - TITOLO - NATURA - ATTIVITA' - PROVENTI**

ESERCIZIO FINANZIARIO 2022

ENTRATE

AMMINISTRAZIONE: 09 - MINISTERO DELLA TRANSIZIONE ECOLOGICA

Titolo <i>Natura</i> Attività Proventi	ACCERTAMENTO TOTALE SECONDO IL BILANCIO	ENTRATE PROVENIENTI DAL PATRIMONIO		ENTRATE DEPURATE DEI MOVIMENTI PATRIMONIALI
		DIMINUZIONI DI ATTIVITA'	AUMENTI DI PASSIVITA'	
Extra-Tributarie	2.253.758.988,13	0,00	0,00	2.253.758.988,13
<i>Entrate ricorrenti</i>	134.120.029,54	0,00	0,00	134.120.029,54
Proventi speciali	900.958,57	0,00	0,00	900.958,57
Diritti e tributi speciali	900.958,57	0,00	0,00	900.958,57
Entrate derivanti da servizi resi dalle Amministrazioni statali	44.747.179,79	0,00	0,00	44.747.179,79
Vendita beni e servizi resi da Amministrazioni statali	400,00	0,00	0,00	400,00
Vendita beni e servizi resi da Amministrazioni statali ed altre entrate collegate o da riassegnare ai competenti stati di previsione	44.746.779,79	0,00	0,00	44.746.779,79
Redditi da capitale	474,09	0,00	0,00	474,09
Proventi del demanio	474,09	0,00	0,00	474,09
Entrate derivanti dal controllo e repressione delle irregolarita' e degli illeciti	19.563.714,56	0,00	0,00	19.563.714,56
Entrate correlate a multe, ammende, sanzioni e illeciti collegate o da riassegnare ai competenti stati di previsione	19.563.714,56	0,00	0,00	19.563.714,56
Restituzione, rimborsi, recuperi e concorsi vari	68.907.702,53	0,00	0,00	68.907.702,53
Altre entrate	60.016.810,90	0,00	0,00	60.016.810,90
Rimborsi, contributi, recuperi e concorsi vari collegati o da riassegnare ai competenti stati di previsione	8.890.891,63	0,00	0,00	8.890.891,63
<i>Entrate non ricorrenti</i>	2.119.638.958,59	0,00	0,00	2.119.638.958,59
Entrate di carattere straordinario	2.119.638.958,59	0,00	0,00	2.119.638.958,59
Altre entrate in conto capitale	169.544.737,92	0,00	0,00	169.544.737,92
Entrate di carattere straordinario collegate o da riassegnare ai competenti stati di previsione	1.950.094.220,67	0,00	0,00	1.950.094.220,67
Alienazione e ammortamento dei beni patrimoniali e riscossione di crediti	1.484,67	0,00	0,00	1.484,67
<i>Entrate non ricorrenti</i>	1.484,67	0,00	0,00	1.484,67
Altre entrate in conto capitale	1.484,67	0,00	0,00	1.484,67
Rimborso di anticipazione e riscossione di crediti	1.484,67	0,00	0,00	1.484,67

DIMOSTRAZIONE DI CONCORDANZA
TRA GLI ACCERTAMENTI DI COMPETENZA DEL BILANCIO ED IL CONTO DEL PATRIMONIO
RIPARTIZIONE PER AMMINISTRAZIONE - TITOLO - NATURA - ATTIVITA' - PROVENTI

ESERCIZIO FINANZIARIO 2022

ENTRATE

AMMINISTRAZIONE: 09 - MINISTERO DELLA TRANSIZIONE ECOLOGICA

Titolo <i>Natura</i> Attività Proventi	ACCERTAMENTO TOTALE SECONDO IL BILANCIO	ENTRATE PROVENIENTI DAL PATRIMONIO		ENTRATE DEPURATE DEI MOVIMENTI PATRIMONIALI
		DIMINUZIONI DI ATTIVITA'	AUMENTI DI PASSIVITA'	
TOTALE AMMINISTRAZIONE 09.....	2.253.760.472,80	0,00	0,00	2.253.760.472,80

**DIMOSTRAZIONE DI CONCORDANZA
TRA GLI ACCERTAMENTI DI COMPETENZA DEL BILANCIO ED IL CONTO DEL PATRIMONIO
RIPARTIZIONE PER AMMINISTRAZIONE - TITOLO - NATURA - ATTIVITA' - PROVENTI**

ESERCIZIO FINANZIARIO 2022

ENTRATE

AMMINISTRAZIONE: 10 - MINISTERO DELLE INFRASTRUTTURE E DELLA MOBILITA' SOSTENIBILI

Titolo <i>Natura</i> Attività Proventi	ACCERTAMENTO TOTALE SECONDO IL BILANCIO	ENTRATE PROVENIENTI DAL PATRIMONIO		ENTRATE DEPURATE DEI MOVIMENTI PATRIMONIALI
		DIMINUZIONI DI ATTIVITA'	AUMENTI DI PASSIVITA'	
Extra-Tributarie	1.831.299.432,93	5.138.274,74	0,00	1.826.161.158,19
Entrate ricorrenti	1.051.345.455,74	5.038.697,00	0,00	1.046.306.758,74
Proventi speciali	35.767.191,79	0,00	0,00	35.767.191,79
Diritti e tributi speciali	35.767.191,79	0,00	0,00	35.767.191,79
Entrate derivanti da servizi resi dalle Amministrazioni statali	665.019.754,72	0,00	0,00	665.019.754,72
Vendita beni e servizi resi da Amministrazioni statali	20.186.628,80	0,00	0,00	20.186.628,80
Vendita beni e servizi resi da Amministrazioni statali ed altre entrate collegate o da riassegnare ai competenti stati di previsione	464.874.358,42	0,00	0,00	464.874.358,42
Contributi vari ed altre entrate eventuali e diverse	179.958.767,50	0,00	0,00	179.958.767,50
Redditi da capitale	25.080.317,82	0,00	0,00	25.080.317,82
Altri redditi da capitale collegati o da riassegnare ai competenti stati di previsione	25.080.317,82	0,00	0,00	25.080.317,82
Entrate derivanti dal controllo e repressione delle irregolarita' e degli illeciti	163.467.761,02	0,00	0,00	163.467.761,02
Multe, ammende, sanzioni	22.687,18	0,00	0,00	22.687,18
Entrate correlate a multe, ammende, sanzioni e illeciti collegate o da riassegnare ai competenti stati di previsione	163.445.073,84	0,00	0,00	163.445.073,84
Restituzione, rimborsi, recuperi e concorsi vari	162.010.430,39	5.038.697,00	0,00	156.971.733,39
Altre entrate	88.193.776,93	5.038.697,00	0,00	83.155.079,93
Rimborsi, contributi, recuperi e concorsi vari collegati o da riassegnare ai competenti stati di previsione	73.816.653,46	0,00	0,00	73.816.653,46
Entrate non ricorrenti	779.953.977,19	99.577,74	0,00	779.854.399,45
Entrate di carattere straordinario	779.953.977,19	99.577,74	0,00	779.854.399,45
Altre entrate in conto capitale	50.517.558,12	99.577,74	0,00	50.417.980,38
Entrate di carattere straordinario collegate o da riassegnare ai competenti stati di previsione	729.436.419,07	0,00	0,00	729.436.419,07
TOTALE AMMINISTRAZIONE 10.....	1.831.299.432,93	5.138.274,74	0,00	1.826.161.158,19

**DIMOSTRAZIONE DI CONCORDANZA
TRA GLI ACCERTAMENTI DI COMPETENZA DEL BILANCIO ED IL CONTO DEL PATRIMONIO
RIPARTIZIONE PER AMMINISTRAZIONE - TITOLO - NATURA - ATTIVITA' - PROVENTI**

ESERCIZIO FINANZIARIO 2022

ENTRATE

AMMINISTRAZIONE: 11 - MINISTERO DELL'UNIVERSITA' E DELLA RICERCA

Titolo <i>Natura</i> Attività Proventi	ACCERTAMENTO TOTALE SECONDO IL BILANCIO	ENTRATE PROVENIENTI DAL PATRIMONIO		ENTRATE DEPURATE DEI MOVIMENTI PATRIMONIALI
		DIMINUZIONI DI ATTIVITA'	AUMENTI DI PASSIVITA'	
Extra-Tributarie	24.396.014,25	0,00	0,00	24.396.014,25
<i>Entrate ricorrenti</i>	24.193.168,95	0,00	0,00	24.193.168,95
Entrate derivanti da servizi resi dalle Amministrazioni statali	230.238,41	0,00	0,00	230.238,41
Vendita beni e servizi resi da Amministrazioni statali ed altre entrate collegate o da riassegnare ai competenti stati di previsione	230.238,41	0,00	0,00	230.238,41
Restituzione, rimborsi, recuperi e concorsi vari	23.962.930,54	0,00	0,00	23.962.930,54
Altre entrate	5.969.359,92	0,00	0,00	5.969.359,92
Rimborsi, contributi, recuperi e concorsi vari collegati o da riassegnare ai competenti stati di previsione	17.993.570,62	0,00	0,00	17.993.570,62
<i>Entrate non ricorrenti</i>	202.845,30	0,00	0,00	202.845,30
Entrate di carattere straordinario	202.845,30	0,00	0,00	202.845,30
Entrate di carattere straordinario collegate o da riassegnare ai competenti stati di previsione	202.845,30	0,00	0,00	202.845,30
TOTALE AMMINISTRAZIONE 11.....	24.396.014,25	0,00	0,00	24.396.014,25

**DIMOSTRAZIONE DI CONCORDANZA
TRA GLI ACCERTAMENTI DI COMPETENZA DEL BILANCIO ED IL CONTO DEL PATRIMONIO
RIPARTIZIONE PER AMMINISTRAZIONE - TITOLO - NATURA - ATTIVITA' - PROVENTI**

**ESERCIZIO FINANZIARIO 2022
ENTRATE**

AMMINISTRAZIONE: 12 - MINISTERO DELLA DIFESA

Titolo <i>Natura</i> Attività Proventi	ACCERTAMENTO TOTALE SECONDO IL BILANCIO	ENTRATE PROVENIENTI DAL PATRIMONIO		ENTRATE DEPURATE DEI MOVIMENTI PATRIMONIALI
		DIMINUZIONI DI ATTIVITA'	AUMENTI DI PASSIVITA'	
Extra-Tributarie	1.713.556.924,63	400.511.694,14	0,00	1.313.045.230,49
<i>Entrate ricorrenti</i>	1.710.405.121,28	399.986.145,39	0,00	1.310.418.975,89
Entrate derivanti da servizi resi dalle Amministrazioni statali	239.978.900,18	989.014,40	0,00	238.989.885,78
Vendita beni e servizi resi da Amministrazioni statali	74.388.054,37	0,00	0,00	74.388.054,37
Vendita beni e servizi resi da Amministrazioni statali ed altre entrate collegate o da riassegnare ai competenti stati di previsione	163.167.555,89	989.014,40	0,00	162.178.541,49
Contributi vari ed altre entrate eventuali e diverse	2.423.289,92	0,00	0,00	2.423.289,92
Entrate derivanti dal controllo e repressione delle irregolarita' e degli illeciti	12.901.499,75	0,00	0,00	12.901.499,75
Entrate correlate a multe, ammende, sanzioni e illeciti collegate o da riassegnare ai competenti stati di previsione	12.901.499,75	0,00	0,00	12.901.499,75
Restituzione, rimborsi, recuperi e concorsi vari	1.457.524.721,35	398.997.130,99	0,00	1.058.527.590,36
Altre entrate	472.127.856,60	398.997.130,99	0,00	73.130.725,61
Rimborsi, contributi, recuperi e concorsi vari collegati o da riassegnare ai competenti stati di previsione	985.396.864,75	0,00	0,00	985.396.864,75
<i>Entrate non ricorrenti</i>	3.151.803,35	525.548,75	0,00	2.626.254,60
Entrate di carattere straordinario	3.151.803,35	525.548,75	0,00	2.626.254,60
Altre entrate in conto capitale	226.172,62	226.172,62	0,00	0,00
Entrate di carattere straordinario collegate o da riassegnare ai competenti stati di previsione	2.925.630,73	299.376,13	0,00	2.626.254,60
Alienazione e ammortamento dei beni patrimoniali e riscossione di crediti	2.316.115,26	22.228,96	0,00	2.293.886,30
<i>Entrate non ricorrenti</i>	2.316.115,26	22.228,96	0,00	2.293.886,30
Vendita dei beni dello Stato	2.316.115,26	22.228,96	0,00	2.293.886,30
Vendita di immobili e di altri cespiti	2.316.115,26	22.228,96	0,00	2.293.886,30
TOTALE AMMINISTRAZIONE 12.....	1.715.873.039,89	400.533.923,10	0,00	1.315.339.116,79

**DIMOSTRAZIONE DI CONCORDANZA
TRA GLI ACCERTAMENTI DI COMPETENZA DEL BILANCIO ED IL CONTO DEL PATRIMONIO
RIPARTIZIONE PER AMMINISTRAZIONE - TITOLO - NATURA - ATTIVITA' - PROVENTI**

ESERCIZIO FINANZIARIO 2022

ENTRATE

AMMINISTRAZIONE: 13 - MINISTERO DELLE POLITICHE AGRICOLE ALIMENTARI E FORESTALI

Titolo <i>Natura</i> Attività Proventi	ACCERTAMENTO TOTALE SECONDO IL BILANCIO	ENTRATE PROVENIENTI DAL PATRIMONIO		ENTRATE DEPURATE DEI MOVIMENTI PATRIMONIALI
		DIMINUZIONI DI ATTIVITA'	AUMENTI DI PASSIVITA'	
Extra-Tributarie	51.432.739,62	57.767,75	0,00	51.374.971,87
<i>Entrate ricorrenti</i>	51.418.291,56	57.767,75	0,00	51.360.523,81
Entrate derivanti da servizi resi dalle Amministrazioni statali	21.627.669,47	57.767,75	0,00	21.569.901,72
Vendita beni e servizi resi da Amministrazioni statali	39.627,40	0,00	0,00	39.627,40
Vendita beni e servizi resi da Amministrazioni statali ed altre entrate collegate o da riassegnare ai competenti stati di previsione	601.605,96	57.767,75	0,00	543.838,21
Contributi vari ed altre entrate eventuali e diverse	20.986.436,11	0,00	0,00	20.986.436,11
Entrate derivanti dal controllo e repressione delle irregolarita' e degli illeciti	6.132.926,40	0,00	0,00	6.132.926,40
Multe, ammende, sanzioni	5.884.084,84	0,00	0,00	5.884.084,84
Entrate correlate a multe, ammende, sanzioni e illeciti collegate o da riassegnare ai competenti stati di previsione	248.841,56	0,00	0,00	248.841,56
Restituzione, rimborsi, recuperi e concorsi vari	23.657.695,69	0,00	0,00	23.657.695,69
Altre entrate	10.901.169,11	0,00	0,00	10.901.169,11
Rimborsi, contributi, recuperi e concorsi vari collegati o da riassegnare ai competenti stati di previsione	12.756.526,58	0,00	0,00	12.756.526,58
<i>Entrate non ricorrenti</i>	14.448,06	0,00	0,00	14.448,06
Entrate di carattere straordinario	14.448,06	0,00	0,00	14.448,06
Entrate di carattere straordinario collegate o da riassegnare ai competenti stati di previsione	14.448,06	0,00	0,00	14.448,06
TOTALE AMMINISTRAZIONE 13.....	51.432.739,62	57.767,75	0,00	51.374.971,87

**DIMOSTRAZIONE DI CONCORDANZA
TRA GLI ACCERTAMENTI DI COMPETENZA DEL BILANCIO ED IL CONTO DEL PATRIMONIO
RIPARTIZIONE PER AMMINISTRAZIONE - TITOLO - NATURA - ATTIVITA' - PROVENTI**

ESERCIZIO FINANZIARIO 2022

ENTRATE

AMMINISTRAZIONE: 14 - MINISTERO DELLA CULTURA

Titolo <i>Natura</i> Attività Proventi	ACCERTAMENTO TOTALE SECONDO IL BILANCIO	ENTRATE PROVENIENTI DAL PATRIMONIO		ENTRATE DEPURATE DEI MOVIMENTI PATRIMONIALI
		DIMINUZIONI DI ATTIVITA'	AUMENTI DI PASSIVITA'	
Extra-Tributarie	183.138.036,60	0,00	0,00	183.138.036,60
<i>Entrate ricorrenti</i>	167.479.283,05	0,00	0,00	167.479.283,05
Entrate derivanti da servizi resi dalle Amministrazioni statali	73.451.794,46	0,00	0,00	73.451.794,46
Vendita beni e servizi resi da Amministrazioni statali	4.223,31	0,00	0,00	4.223,31
Vendita beni e servizi resi da Amministrazioni statali ed altre entrate collegate o da riassegnare ai competenti stati di previsione	73.447.571,15	0,00	0,00	73.447.571,15
Redditi da capitale	1.263,15	0,00	0,00	1.263,15
Interessi	1.263,15	0,00	0,00	1.263,15
Entrate derivanti dal controllo e repressione delle irregolarita' e degli illeciti	2.064,00	0,00	0,00	2.064,00
Multe, ammende, sanzioni	2.064,00	0,00	0,00	2.064,00
Restituzione, rimborsi, recuperi e concorsi vari	94.024.161,44	0,00	0,00	94.024.161,44
Altre entrate	5.949.597,49	0,00	0,00	5.949.597,49
Rimborsi, contributi, recuperi e concorsi vari collegati o da riassegnare ai competenti stati di previsione	88.074.563,95	0,00	0,00	88.074.563,95
<i>Entrate non ricorrenti</i>	15.658.753,55	0,00	0,00	15.658.753,55
Entrate di carattere straordinario	15.658.753,55	0,00	0,00	15.658.753,55
Altre entrate in conto capitale	5.147,40	0,00	0,00	5.147,40
Entrate di carattere straordinario collegate o da riassegnare ai competenti stati di previsione	15.653.606,15	0,00	0,00	15.653.606,15
TOTALE AMMINISTRAZIONE 14.....	183.138.036,60	0,00	0,00	183.138.036,60

**DIMOSTRAZIONE DI CONCORDANZA
TRA GLI ACCERTAMENTI DI COMPETENZA DEL BILANCIO ED IL CONTO DEL PATRIMONIO
RIPARTIZIONE PER AMMINISTRAZIONE - TITOLO - NATURA - ATTIVITA' - PROVENTI**

ESERCIZIO FINANZIARIO 2022

ENTRATE

AMMINISTRAZIONE: 15 - MINISTERO DELLA SALUTE

Titolo <i>Natura</i> Attività Proventi	ACCERTAMENTO TOTALE SECONDO IL BILANCIO	ENTRATE PROVENIENTI DAL PATRIMONIO		ENTRATE DEPURATE DEI MOVIMENTI PATRIMONIALI
		DIMINUZIONI DI ATTIVITA'	AUMENTI DI PASSIVITA'	
Extra-Tributarie	354.656.988,94	0,00	0,00	354.656.988,94
Entrate ricorrenti	354.622.308,25	0,00	0,00	354.622.308,25
Proventi speciali	21.594.059,04	0,00	0,00	21.594.059,04
Diritti e tributi speciali	21.594.059,04	0,00	0,00	21.594.059,04
Entrate derivanti da servizi resi dalle Amministrazioni statali	76.652.838,51	0,00	0,00	76.652.838,51
Vendita beni e servizi resi da Amministrazioni statali	477.745,76	0,00	0,00	477.745,76
Vendita beni e servizi resi da Amministrazioni statali ed altre entrate collegate o da riassegnare ai competenti stati di previsione	74.763.637,05	0,00	0,00	74.763.637,05
Contributi vari ed altre entrate eventuali e diverse	1.411.455,70	0,00	0,00	1.411.455,70
Entrate derivanti dal controllo e repressione delle irregolarita' e degli illeciti	77.476.088,66	0,00	0,00	77.476.088,66
Multe, ammende, sanzioni	87.681,69	0,00	0,00	87.681,69
Entrate correlate a multe, ammende, sanzioni e illeciti collegate o da riassegnare ai competenti stati di previsione	77.388.406,97	0,00	0,00	77.388.406,97
Restituzione, rimborsi, recuperi e concorsi vari	178.899.322,04	0,00	0,00	178.899.322,04
Altre entrate	119.612.743,80	0,00	0,00	119.612.743,80
Rimborsi, contributi, recuperi e concorsi vari collegati o da riassegnare ai competenti stati di previsione	59.286.578,24	0,00	0,00	59.286.578,24
Entrate non ricorrenti	34.680,69	0,00	0,00	34.680,69
Entrate di carattere straordinario	34.680,69	0,00	0,00	34.680,69
Altre entrate in conto capitale	9.045,59	0,00	0,00	9.045,59
Entrate di carattere straordinario collegate o da riassegnare ai competenti stati di previsione	25.635,10	0,00	0,00	25.635,10
TOTALE AMMINISTRAZIONE 15.....	354.656.988,94	0,00	0,00	354.656.988,94

**DIMOSTRAZIONE DI CONCORDANZA
TRA GLI ACCERTAMENTI DI COMPETENZA DEL BILANCIO ED IL CONTO DEL PATRIMONIO
RIPARTIZIONE PER AMMINISTRAZIONE - TITOLO - NATURA - ATTIVITA' - PROVENTI**

ESERCIZIO FINANZIARIO 2022

ENTRATE

AMMINISTRAZIONE: 16 - MINISTERO DEL TURISMO

Titolo <i>Natura</i> Attività Proventi	ACCERTAMENTO TOTALE SECONDO IL BILANCIO	ENTRATE PROVENIENTI DAL PATRIMONIO		ENTRATE DEPURATE DEI MOVIMENTI PATRIMONIALI
		DIMINUZIONI DI ATTIVITA'	AUMENTI DI PASSIVITA'	
Extra-Tributarie	1.088.528,82	0,00	0,00	1.088.528,82
<i>Entrate ricorrenti</i>	1.088.528,82	0,00	0,00	1.088.528,82
Restituzione, rimborsi, recuperi e concorsi vari	1.088.528,82	0,00	0,00	1.088.528,82
Altre entrate	299.637,68	0,00	0,00	299.637,68
Rimborsi, contributi, recuperi e concorsi vari collegati o da riassegnare ai competenti stati di previsione	788.891,14	0,00	0,00	788.891,14
TOTALE AMMINISTRAZIONE 16.....	1.088.528,82	0,00	0,00	1.088.528,82

DIMOSTRAZIONE DI CONCORDANZA
TRA GLI ACCERTAMENTI DI COMPETENZA DEL BILANCIO ED IL CONTO DEL PATRIMONIO
RIPARTIZIONE PER MISSIONI
ESERCIZIO FINANZIARIO 2022
SPESE

MISSIONI	ACCERTAMENTO TOTALE SECONDO IL BILANCIO	SPESE COSTITUENTI INCREMENTI DI PATRIMONIO		SPESE DEPURATE DEI MOVIMENTI PATRIMONIALI
		AUMENTI DI ATTIVITA'	DIMINUZIONI DI PASSIVITA'	
Organi costituzionali, a rilevanza costituzionale e Presidenza del Consiglio dei ministri	3.349.969.820,90	0,00	0,00	3.349.969.820,90
Amministrazione generale e supporto alla rappresentanza generale di Governo e dello Stato sul territorio	785.212.596,56	526.966,78	0,00	784.685.629,78
Relazioni finanziarie con le autonomie territoriali	145.220.627.988,43	1.091.637,39	1.486.266.993,00	143.733.269.358,04
L'Italia in Europa e nel mondo	85.449.649.948,17	36.632.495,96	61.689.420,36	85.351.328.031,85
Difesa e sicurezza del territorio	27.440.382.622,70	1.231.912.748,28	63.680.610,69	26.144.789.263,73
Giustizia	9.783.609.652,56	70.445.979,99	5.025.005,53	9.708.138.667,04
Ordine pubblico e sicurezza	12.733.392.668,52	118.716.097,79	9.438.299,72	12.605.238.271,01
Soccorso civile	6.767.410.651,19	103.128.019,96	69.010.299,16	6.595.272.332,07
Agricoltura, politiche agroalimentari e pesca	2.142.972.504,82	128.928.816,62	14.813.902,37	1.999.229.785,83
Energia e diversificazione delle fonti energetiche	34.238.798.741,65	0,00	5.196.263,53	34.233.602.478,12
Competitivita' e sviluppo delle imprese	30.228.417.872,68	129.899,74	140.478.386,80	30.087.809.586,14
Regolazione dei mercati	52.804.603,06	0,00	6.631.942,99	46.172.660,07
Diritto alla mobilita' e sviluppo dei sistemi di trasporto	18.745.630.416,43	695.435,76	236.913.165,35	18.508.021.815,32
Infrastrutture pubbliche e logistica	9.010.974.870,06	331.668,49	240.806.448,37	8.769.836.753,20
Comunicazioni	1.405.920.988,17	2.087.204,24	3.253.715,76	1.400.580.068,17
Commercio internazionale ed internazionalizzazione del sistema produttivo	737.624.054,32	0,00	3.094.248,40	734.529.805,92
Ricerca e innovazione	5.062.847.588,29	811.473,74	87.835.936,52	4.974.200.178,03
Sviluppo sostenibile e tutela del territorio e dell'ambiente	3.533.785.779,84	5.586.184,71	32.457.306,78	3.495.742.288,35
Casa e assetto urbanistico	1.554.047.132,93	0,00	58.876.612,34	1.495.170.520,59
Tutela della salute	2.089.493.934,56	1.237.896,28	10.798.221,60	2.077.457.816,68
Tutela e valorizzazione dei beni e attivita' culturali e paesaggistici	3.671.095.993,22	7.250.010,74	1.160.767,79	3.662.685.214,69
Istruzione scolastica	55.191.187.100,90	70.515,76	11.752.583,25	55.179.364.001,89
Istruzione universitaria e formazione post-universitaria	10.427.086.394,62	0,00	9.603.096,80	10.417.483.297,82
Diritti sociali, politiche sociali e famiglia	54.096.925.860,18	0,00	33.356.495,77	54.063.569.364,41

**DIMOSTRAZIONE DI CONCORDANZA
TRA GLI ACCERTAMENTI DI COMPETENZA DEL BILANCIO ED IL CONTO DEL PATRIMONIO
RIPARTIZIONE PER MISSIONI
ESERCIZIO FINANZIARIO 2022
SPESE**

MISSIONI	ACCERTAMENTO TOTALE SECONDO IL BILANCIO	SPESE COSTITUENTI INCREMENTI DI PATRIMONIO		SPESE DEPURATE DEI MOVIMENTI PATRIMONIALI
		AUMENTI DI ATTIVITA'	DIMINUZIONI DI PASSIVITA'	
Politiche previdenziali	104.393.352.282,36	0,00	29.586.498,23	104.363.765.784,13
Politiche per il lavoro	19.960.756.252,94	195.102,02	9.973.381,41	19.950.587.769,51
Immigrazione, accoglienza e garanzia dei diritti	2.947.320.012,46	1.276.130,44	4.292.418,58	2.941.751.463,44
Sviluppo e riequilibrio territoriale	14.348.259.200,70	0,00	100.931.347,70	14.247.327.853,00
Politiche economico-finanziarie e di bilancio e tutela della finanza pubblica	104.475.435.060,13	228.508.277,18	104.845.222,14	104.142.081.560,81
Giovani e sport	1.371.035.418,00	0,00	0,00	1.371.035.418,00
Turismo	326.273.346,18	0,00	409.140,10	325.864.206,08
Servizi istituzionali e generali delle amministrazioni pubbliche	3.644.235.184,62	6.057.179,77	469.624,48	3.637.708.380,37
Fondi da ripartire	6.335.220.456,00	0,00	0,00	6.335.220.456,00
Debito pubblico	321.618.253.469,92	4.909.148.684,00	255.551.481.809,66	61.157.622.976,26
TOTALE	1.103.140.010.468,07	6.854.768.425,64	258.394.129.165,18	837.891.112.877,25

DIMOSTRAZIONE DI CONCORDANZA
TRA GLI ACCERTAMENTI DI COMPETENZA DEL BILANCIO ED IL CONTO DEL PATRIMONIO
RIPARTIZIONE PER AMMINISTRAZIONE - MISSIONI
ESERCIZIO FINANZIARIO 2022
SPESE

AMMINISTRAZIONE: 02 - MINISTERO DELL'ECONOMIA E DELLE FINANZE

MISSIONI	ACCERTAMENTO TOTALE SECONDO IL BILANCIO	SPESE COSTITUENTI INCREMENTI DI PATRIMONIO		SPESE DEPURATE DEI MOVIMENTI PATRIMONIALI
		AUMENTI DI ATTIVITA'	DIMINUZIONI DI PASSIVITA'	
Organi costituzionali, a rilevanza costituzionale e Presidenza del Consiglio dei ministri	3.349.969.820,90	0,00	0,00	3.349.969.820,90
Relazioni finanziarie con le autonomie territoriali	125.263.964.540,03	0,00	1.451.680.022,58	123.812.284.517,45
L'Italia in Europa e nel mondo	82.351.596.997,82	35.058.284,35	56.380.222,40	82.260.158.491,07
Giustizia	439.468.911,56	298.758,59	0,00	439.170.152,97
Ordine pubblico e sicurezza	2.860.303.598,65	16.422.418,18	2.913.023,25	2.840.968.157,22
Soccorso civile	3.646.166.122,09	0,00	68.182.222,13	3.577.983.899,96
Competitivita' e sviluppo delle imprese	17.407.030.415,28	51.179,00	57.034,00	17.406.922.202,28
Diritto alla mobilita' e sviluppo dei sistemi di trasporto	6.508.703.214,78	0,00	13.358.976,78	6.495.344.238,00
Infrastrutture pubbliche e logistica	1.310.000.000,00	0,00	0,00	1.310.000.000,00
Comunicazioni	656.825.866,78	0,00	0,00	656.825.866,78
Ricerca e innovazione	1.440.388.563,00	0,00	0,00	1.440.388.563,00
Sviluppo sostenibile e tutela del territorio e dell'ambiente	1.435.516.503,66	0,00	5.016.503,66	1.430.500.000,00
Casa e assetto urbanistico	582.000.000,00	0,00	0,00	582.000.000,00
Diritti sociali, politiche sociali e famiglia	1.216.559.129,97	0,00	1.986.360,00	1.214.572.769,97
Politiche previdenziali	11.324.084.813,02	0,00	0,00	11.324.084.813,02
Immigrazione, accoglienza e garanzia dei diritti	1.197.214.968,92	0,00	0,00	1.197.214.968,92
Sviluppo e riequilibrio territoriale	14.348.259.200,70	0,00	100.931.347,70	14.247.327.853,00
Politiche economico-finanziarie e di bilancio e tutela della finanza pubblica	104.475.435.060,13	228.508.277,18	104.845.222,14	104.142.081.560,81
Giovani e sport	1.371.035.418,00	0,00	0,00	1.371.035.418,00
Servizi istituzionali e generali delle amministrazioni pubbliche	1.542.100.944,90	1.261.806,65	184.449,45	1.540.654.688,80
Fondi da ripartire	6.335.220.456,00	0,00	0,00	6.335.220.456,00
Debito pubblico	321.618.253.469,92	4.909.148.684,00	255.551.481.809,66	61.157.622.976,26
TOTALE AMMINISTRAZIONE 02....	710.680.098.016,11	5.190.749.407,95	257.357.017.193,75	448.132.331.414,41

DIMOSTRAZIONE DI CONCORDANZA
TRA GLI ACCERTAMENTI DI COMPETENZA DEL BILANCIO ED IL CONTO DEL PATRIMONIO
RIPARTIZIONE PER AMMINISTRAZIONE - MISSIONI
ESERCIZIO FINANZIARIO 2022
SPESE

AMMINISTRAZIONE: 03 - MINISTERO DELLO SVILUPPO ECONOMICO

MISSIONI	ACCERTAMENTO TOTALE SECONDO IL BILANCIO	SPESE COSTITUENTI INCREMENTI DI PATRIMONIO		SPESE DEPURATE DEI MOVIMENTI PATRIMONIALI
		AUMENTI DI ATTIVITA'	DIMINUZIONI DI PASSIVITA'	
Competitivita' e sviluppo delle imprese	12.821.387.457,40	78.720,74	140.421.352,80	12.680.887.383,86
Regolazione dei mercati	52.804.603,06	0,00	6.631.942,99	46.172.660,07
Comunicazioni	749.095.121,39	2.087.204,24	3.253.715,76	743.754.201,39
Ricerca e innovazione	11.487.650,05	578.762,74	0,00	10.908.887,31
Servizi istituzionali e generali delle amministrazioni pubbliche	133.603.196,85	43.655,62	12.577,84	133.546.963,39
TOTALE AMMINISTRAZIONE 03....	13.768.378.028,75	2.788.343,34	150.319.589,39	13.615.270.096,02

DIMOSTRAZIONE DI CONCORDANZA
TRA GLI ACCERTAMENTI DI COMPETENZA DEL BILANCIO ED IL CONTO DEL PATRIMONIO
RIPARTIZIONE PER AMMINISTRAZIONE - MISSIONI
ESERCIZIO FINANZIARIO 2022
SPESE

AMMINISTRAZIONE: 04 - MINISTERO DEL LAVORO E DELLE POLITICHE SOCIALI

MISSIONI	ACCERTAMENTO TOTALE SECONDO IL BILANCIO	SPESE COSTITUENTI INCREMENTI DI PATRIMONIO		SPESE DEPURATE DEI MOVIMENTI PATRIMONIALI
		AUMENTI DI ATTIVITA'	DIMINUZIONI DI PASSIVITA'	
Diritti sociali, politiche sociali e famiglia	52.880.366.730,21	0,00	31.370.135,77	52.848.996.594,44
Politiche previdenziali	93.069.267.469,34	0,00	29.586.498,23	93.039.680.971,11
Politiche per il lavoro	19.960.756.252,94	195.102,02	9.973.381,41	19.950.587.769,51
Immigrazione, accoglienza e garanzia dei diritti	14.114.241,38	0,00	1.336.006,04	12.778.235,34
Servizi istituzionali e generali delle amministrazioni pubbliche	24.905.660,16	0,00	0,00	24.905.660,16
TOTALE AMMINISTRAZIONE 04....	165.949.410.354,03	195.102,02	72.266.021,45	165.876.949.230,56

DIMOSTRAZIONE DI CONCORDANZA
TRA GLI ACCERTAMENTI DI COMPETENZA DEL BILANCIO ED IL CONTO DEL PATRIMONIO
RIPARTIZIONE PER AMMINISTRAZIONE - MISSIONI
ESERCIZIO FINANZIARIO 2022
SPESE

AMMINISTRAZIONE: 05 - MINISTERO DELLA GIUSTIZIA

MISSIONI	ACCERTAMENTO TOTALE SECONDO IL BILANCIO	SPESE COSTITUENTI INCREMENTI DI PATRIMONIO		SPESE DEPURATE DEI MOVIMENTI PATRIMONIALI
		AUMENTI DI ATTIVITA'	DIMINUZIONI DI PASSIVITA'	
Giustizia	9.344.140.741,00	70.147.221,40	5.025.005,53	9.268.968.514,07
Servizi istituzionali e generali delle amministrazioni pubbliche	171.667.558,36	110.507,72	19.934,83	171.537.115,81
TOTALE AMMINISTRAZIONE 05....	9.515.808.299,36	70.257.729,12	5.044.940,36	9.440.505.629,88

DIMOSTRAZIONE DI CONCORDANZA
TRA GLI ACCERTAMENTI DI COMPETENZA DEL BILANCIO ED IL CONTO DEL PATRIMONIO
RIPARTIZIONE PER AMMINISTRAZIONE - MISSIONI
ESERCIZIO FINANZIARIO 2022
SPESE

AMMINISTRAZIONE: 06 - MINISTERO DEGLI AFFARI ESTERI E DELLA COOPERAZIONE INTERNAZIONALE

MISSIONI	ACCERTAMENTO TOTALE SECONDO IL BILANCIO	SPESE COSTITUENTI INCREMENTI DI PATRIMONIO		SPESE DEPURATE DEI MOVIMENTI PATRIMONIALI
		AUMENTI DI ATTIVITA'	DIMINUZIONI DI PASSIVITA'	
L'Italia in Europa e nel mondo	3.098.052.950,35	1.574.211,61	5.309.197,96	3.091.169.540,78
Commercio internazionale ed internazionalizzazione del sistema produttivo	737.624.054,32	0,00	3.094.248,40	734.529.805,92
Servizi istituzionali e generali delle amministrazioni pubbliche	129.251.538,44	1.504.596,64	0,00	127.746.941,80
TOTALE AMMINISTRAZIONE 06....	3.964.928.543,11	3.078.808,25	8.403.446,36	3.953.446.288,50

DIMOSTRAZIONE DI CONCORDANZA
TRA GLI ACCERTAMENTI DI COMPETENZA DEL BILANCIO ED IL CONTO DEL PATRIMONIO
RIPARTIZIONE PER AMMINISTRAZIONE - MISSIONI
ESERCIZIO FINANZIARIO 2022
SPESE

AMMINISTRAZIONE: 07 - MINISTERO DELL'ISTRUZIONE

MISSIONI	ACCERTAMENTO TOTALE SECONDO IL BILANCIO	SPESE COSTITUENTI INCREMENTI DI PATRIMONIO		SPESE DEPURATE DEI MOVIMENTI PATRIMONIALI
		AUMENTI DI ATTIVITA'	DIMINUZIONI DI PASSIVITA'	
Istruzione scolastica	55.191.187.100,90	70.515,76	11.752.583,25	55.179.364.001,89
Servizi istituzionali e generali delle amministrazioni pubbliche	118.845.078,80	11.108,08	1.975,18	118.831.995,54
TOTALE AMMINISTRAZIONE 07....	55.310.032.179,70	81.623,84	11.754.558,43	55.298.195.997,43

DIMOSTRAZIONE DI CONCORDANZA
TRA GLI ACCERTAMENTI DI COMPETENZA DEL BILANCIO ED IL CONTO DEL PATRIMONIO
RIPARTIZIONE PER AMMINISTRAZIONE - MISSIONI
ESERCIZIO FINANZIARIO 2022
SPESE

AMMINISTRAZIONE: 08 - MINISTERO DELL'INTERNO

MISSIONI	ACCERTAMENTO TOTALE SECONDO IL BILANCIO	SPESE COSTITUENTI INCREMENTI DI PATRIMONIO		SPESE DEPURATE DEI MOVIMENTI PATRIMONIALI
		AUMENTI DI ATTIVITA'	DIMINUZIONI DI PASSIVITA'	
Amministrazione generale e supporto alla rappresentanza generale di Governo e dello Stato sul territorio	785.212.596,56	526.966,78	0,00	784.685.629,78
Relazioni finanziarie con le autonomie territoriali	19.956.663.448,40	1.091.637,39	34.586.970,42	19.920.984.840,59
Ordine pubblico e sicurezza	8.943.829.125,30	89.648.461,74	2.911.733,72	8.851.268.929,84
Soccorso civile	3.121.244.529,10	103.128.019,96	828.077,03	3.017.288.432,11
Immigrazione, accoglienza e garanzia dei diritti	1.735.990.802,16	1.276.130,44	2.956.412,54	1.731.758.259,18
Servizi istituzionali e generali delle amministrazioni pubbliche	170.345.467,65	994.172,58	0,00	169.351.295,07
TOTALE AMMINISTRAZIONE 08....	34.713.285.969,17	196.665.388,89	41.283.193,71	34.475.337.386,57

DIMOSTRAZIONE DI CONCORDANZA
TRA GLI ACCERTAMENTI DI COMPETENZA DEL BILANCIO ED IL CONTO DEL PATRIMONIO
RIPARTIZIONE PER AMMINISTRAZIONE - MISSIONI
ESERCIZIO FINANZIARIO 2022
SPESE

AMMINISTRAZIONE: 09 - MINISTERO DELLA TRANSIZIONE ECOLOGICA

MISSIONI	ACCERTAMENTO TOTALE SECONDO IL BILANCIO	SPESE COSTITUENTI INCREMENTI DI PATRIMONIO		SPESE DEPURATE DEI MOVIMENTI PATRIMONIALI
		AUMENTI DI ATTIVITA'	DIMINUZIONI DI PASSIVITA'	
Energia e diversificazione delle fonti energetiche	34.238.798.741,65	0,00	5.196.263,53	34.233.602.478,12
Sviluppo sostenibile e tutela del territorio e dell'ambiente	1.515.047.140,30	99.296,93	27.347.730,77	1.487.600.112,60
Servizi istituzionali e generali delle amministrazioni pubbliche	78.423.030,63	139.123,43	0,00	78.283.907,20
TOTALE AMMINISTRAZIONE 09....	35.832.268.912,58	238.420,36	32.543.994,30	35.799.486.497,92

DIMOSTRAZIONE DI CONCORDANZA
TRA GLI ACCERTAMENTI DI COMPETENZA DEL BILANCIO ED IL CONTO DEL PATRIMONIO
RIPARTIZIONE PER AMMINISTRAZIONE - MISSIONI
ESERCIZIO FINANZIARIO 2022
SPESE

AMMINISTRAZIONE: 10 - MINISTERO DELLE INFRASTRUTTURE E DELLA MOBILITA' SOSTENIBILI

MISSIONI	ACCERTAMENTO TOTALE SECONDO IL BILANCIO	SPESE COSTITUENTI INCREMENTI DI PATRIMONIO		SPESE DEPURATE DEI MOVIMENTI PATRIMONIALI
		AUMENTI DI ATTIVITA'	DIMINUZIONI DI PASSIVITA'	
Ordine pubblico e sicurezza	929.259.944,57	12.645.217,87	3.613.542,75	913.001.183,95
Diritto alla mobilita' e sviluppo dei sistemi di trasporto	12.236.927.201,65	695.435,76	223.554.188,57	12.012.677.577,32
Infrastrutture pubbliche e logistica	7.700.974.870,06	331.668,49	240.806.448,37	7.459.836.753,20
Casa e assetto urbanistico	972.047.132,93	0,00	58.876.612,34	913.170.520,59
Servizi istituzionali e generali delle amministrazioni pubbliche	103.715.473,89	29.651,76	0,00	103.685.822,13
TOTALE AMMINISTRAZIONE 10....	21.942.924.623,10	13.701.973,88	526.850.792,03	21.402.371.857,19

DIMOSTRAZIONE DI CONCORDANZA
TRA GLI ACCERTAMENTI DI COMPETENZA DEL BILANCIO ED IL CONTO DEL PATRIMONIO
RIPARTIZIONE PER AMMINISTRAZIONE - MISSIONI
ESERCIZIO FINANZIARIO 2022
SPESE

AMMINISTRAZIONE: 11 - MINISTERO DELL'UNIVERSITA' E DELLA RICERCA

MISSIONI	ACCERTAMENTO TOTALE SECONDO IL BILANCIO	SPESE COSTITUENTI INCREMENTI DI PATRIMONIO		SPESE DEPURATE DEI MOVIMENTI PATRIMONIALI
		AUMENTI DI ATTIVITA'	DIMINUZIONI DI PASSIVITA'	
Ricerca e innovazione	2.849.771.545,44	1.285,48	50.580.863,95	2.799.189.396,01
Istruzione universitaria e formazione post- universitaria	10.427.086.394,62	0,00	9.603.096,80	10.417.483.297,82
Servizi istituzionali e generali delle amministrazioni pubbliche	17.503.170,67	377.770,19	0,00	17.125.400,48
TOTALE AMMINISTRAZIONE 11....	13.294.361.110,73	379.055,67	60.183.960,75	13.233.798.094,31

DIMOSTRAZIONE DI CONCORDANZA
TRA GLI ACCERTAMENTI DI COMPETENZA DEL BILANCIO ED IL CONTO DEL PATRIMONIO
RIPARTIZIONE PER AMMINISTRAZIONE - MISSIONI
ESERCIZIO FINANZIARIO 2022
SPESE

AMMINISTRAZIONE: 12 - MINISTERO DELLA DIFESA

MISSIONI	ACCERTAMENTO TOTALE SECONDO IL BILANCIO	SPESE COSTITUENTI INCREMENTI DI PATRIMONIO		SPESE DEPURATE DEI MOVIMENTI PATRIMONIALI
		AUMENTI DI ATTIVITA'	DIMINUZIONI DI PASSIVITA'	
Difesa e sicurezza del territorio	27.440.382.622,70	1.231.912.748,28	63.680.610,69	26.144.789.263,73
Sviluppo sostenibile e tutela del territorio e dell'ambiente	543.799.316,42	5.486.887,78	14.672,35	538.297.756,29
Servizi istituzionali e generali delle amministrazioni pubbliche	929.393.860,07	506.738,20	0,00	928.887.121,87
TOTALE AMMINISTRAZIONE 12....	28.913.575.799,19	1.237.906.374,26	63.695.283,04	27.611.974.141,89

**DIMOSTRAZIONE DI CONCORDANZA
TRA GLI ACCERTAMENTI DI COMPETENZA DEL BILANCIO ED IL CONTO DEL PATRIMONIO
RIPARTIZIONE PER AMMINISTRAZIONE - MISSIONI
ESERCIZIO FINANZIARIO 2022
SPESE**

AMMINISTRAZIONE: 13 - MINISTERO DELLE POLITICHE AGRICOLE ALIMENTARI E FORESTALI

MISSIONI	ACCERTAMENTO TOTALE SECONDO IL BILANCIO	SPESE COSTITUENTI INCREMENTI DI PATRIMONIO		SPESE DEPURATE DEI MOVIMENTI PATRIMONIALI
		AUMENTI DI ATTIVITA'	DIMINUZIONI DI PASSIVITA'	
Agricoltura, politiche agroalimentari e pesca	2.142.972.504,82	128.928.816,62	14.813.902,37	1.999.229.785,83
Sviluppo sostenibile e tutela del territorio e dell'ambiente	39.422.819,46	0,00	78.400,00	39.344.419,46
Servizi istituzionali e generali delle amministrazioni pubbliche	28.671.483,76	6.172,59	0,00	28.665.311,17
TOTALE AMMINISTRAZIONE 13....	2.211.066.808,04	128.934.989,21	14.892.302,37	2.067.239.516,46

**DIMOSTRAZIONE DI CONCORDANZA
TRA GLI ACCERTAMENTI DI COMPETENZA DEL BILANCIO ED IL CONTO DEL PATRIMONIO
RIPARTIZIONE PER AMMINISTRAZIONE - MISSIONI
ESERCIZIO FINANZIARIO 2022
SPESE**

AMMINISTRAZIONE: 14 - MINISTERO DELLA CULTURA

MISSIONI	ACCERTAMENTO TOTALE SECONDO IL BILANCIO	SPESE COSTITUENTI INCREMENTI DI PATRIMONIO		SPESE DEPURATE DEI MOVIMENTI PATRIMONIALI
		AUMENTI DI ATTIVITA'	DIMINUZIONI DI PASSIVITA'	
Ricerca e innovazione	131.501.409,78	228.314,52	0,00	131.273.095,26
Tutela e valorizzazione dei beni e attivita' culturali e paesaggistici	3.671.095.993,22	7.250.010,74	1.160.767,79	3.662.685.214,69
Servizi istituzionali e generali delle amministrazioni pubbliche	102.485.736,07	886.339,47	250.687,18	101.348.709,42
TOTALE AMMINISTRAZIONE 14....	3.905.083.139,07	8.364.664,73	1.411.454,97	3.895.307.019,37

**DIMOSTRAZIONE DI CONCORDANZA
TRA GLI ACCERTAMENTI DI COMPETENZA DEL BILANCIO ED IL CONTO DEL PATRIMONIO
RIPARTIZIONE PER AMMINISTRAZIONE - MISSIONI
ESERCIZIO FINANZIARIO 2022
SPESE**

AMMINISTRAZIONE: 15 - MINISTERO DELLA SALUTE

MISSIONI	ACCERTAMENTO TOTALE SECONDO IL BILANCIO	SPESE COSTITUENTI INCREMENTI DI PATRIMONIO		SPESE DEPURATE DEI MOVIMENTI PATRIMONIALI
		AUMENTI DI ATTIVITA'	DIMINUZIONI DI PASSIVITA'	
Ricerca e innovazione	629.698.420,02	3.111,00	37.255.072,57	592.440.236,45
Tutela della salute	2.089.493.934,56	1.237.896,28	10.798.221,60	2.077.457.816,68
Servizi istituzionali e generali delle amministrazioni pubbliche	85.603.165,44	2.776,96	0,00	85.600.388,48
TOTALE AMMINISTRAZIONE 15....	2.804.795.520,02	1.243.784,24	48.053.294,17	2.755.498.441,61

DIMOSTRAZIONE DI CONCORDANZA
TRA GLI ACCERTAMENTI DI COMPETENZA DEL BILANCIO ED IL CONTO DEL PATRIMONIO
RIPARTIZIONE PER AMMINISTRAZIONE - MISSIONI
ESERCIZIO FINANZIARIO 2022
SPESE

AMMINISTRAZIONE: 16 - MINISTERO DEL TURISMO

MISSIONI	ACCERTAMENTO TOTALE SECONDO IL BILANCIO	SPESE COSTITUENTI INCREMENTI DI PATRIMONIO		SPESE DEPURATE DEI MOVIMENTI PATRIMONIALI
		AUMENTI DI ATTIVITA'	DIMINUZIONI DI PASSIVITA'	
Turismo	326.273.346,18	0,00	409.140,10	325.864.206,08
Servizi istituzionali e generali delle amministrazioni pubbliche	7.719.818,93	182.759,88	0,00	7.537.059,05
TOTALE AMMINISTRAZIONE 16....	333.993.165,11	182.759,88	409.140,10	333.401.265,13

DIMOSTRAZIONE DI CONCORDANZA
TRA GLI ACCERTAMENTI DI COMPETENZA DEL BILANCIO ED IL CONTO DEL PATRIMONIO
RIPARTIZIONE PER AMMINISTRAZIONE - MISSIONI - PROGRAMMI
ESERCIZIO FINANZIARIO 2022
SPESE

AMMINISTRAZIONE: 02 - MINISTERO DELL'ECONOMIA E DELLE FINANZE

Missione Programma	ACCERTAMENTO TOTALE SECONDO IL BILANCIO	SPESE COSTITUENTI INCREMENTI DI PATRIMONIO		SPESE DEPURATE DEI MOVIMENTI PATRIMONIALI
		AUMENTI DI ATTIVITA'	DIMINUZIONI DI PASSIVITA'	
Organi costituzionali, a rilevanza costituzionale e Presidenza del Consiglio dei ministri	3.349.969.820,90	0,00	0,00	3.349.969.820,90
Organi costituzionali	1.745.506.195,90	0,00	0,00	1.745.506.195,90
Presidenza del Consiglio dei Ministri	1.604.463.625,00	0,00	0,00	1.604.463.625,00
Relazioni finanziarie con le autonomie territoriali	125.263.964.540,03	0,00	1.451.680.022,58	123.812.284.517,45
Erogazioni a Enti territoriali per interventi di settore	2.197.466.250,98	0,00	955.448.022,46	1.242.018.228,52
Compartecipazione e regolazioni contabili ed altri trasferimenti alle autonomie speciali	32.831.254.205,81	0,00	36.000.000,00	32.795.254.205,81
Concorso dello Stato al finanziamento della spesa sanitaria	87.805.520.301,55	0,00	242.469.498,00	87.563.050.803,55
Rapporti finanziari con Enti territoriali	2.429.723.781,69	0,00	217.762.502,12	2.211.961.279,57
L'Italia in Europa e nel mondo	82.351.596.997,82	35.058.284,35	56.380.222,40	82.260.158.491,07
Partecipazione italiana alle politiche di bilancio in ambito UE	81.543.270.571,77	0,00	0,00	81.543.270.571,77
Politica economica e finanziaria in ambito internazionale	808.326.426,05	35.058.284,35	56.380.222,40	716.887.919,30
Giustizia	439.468.911,56	298.758,59	0,00	439.170.152,97
Giustizia tributaria	197.799.791,29	74.325,00	0,00	197.725.466,29
Giustizia amministrativa	209.169.120,27	224.433,59	0,00	208.944.686,68
Autogoverno della magistratura	32.500.000,00	0,00	0,00	32.500.000,00
Ordine pubblico e sicurezza	2.860.303.598,65	16.422.418,18	2.913.023,25	2.840.968.157,22
Sicurezza democratica	1.023.687.445,59	0,00	0,00	1.023.687.445,59
Concorso della Guardia di Finanza alla sicurezza pubblica	1.836.616.153,06	16.422.418,18	2.913.023,25	1.817.280.711,63

DIMOSTRAZIONE DI CONCORDANZA
TRA GLI ACCERTAMENTI DI COMPETENZA DEL BILANCIO ED IL CONTO DEL PATRIMONIO
RIPARTIZIONE PER AMMINISTRAZIONE - MISSIONI - PROGRAMMI
ESERCIZIO FINANZIARIO 2022
SPESE

AMMINISTRAZIONE: 02 - MINISTERO DELL'ECONOMIA E DELLE FINANZE

Missione Programma	ACCERTAMENTO TOTALE SECONDO IL BILANCIO	SPESE COSTITUENTI INCREMENTI DI PATRIMONIO		SPESE DEPURATE DEI MOVIMENTI PATRIMONIALI
		AUMENTI DI ATTIVITA'	DIMINUZIONI DI PASSIVITA'	
Soccorso civile	3.646.166.122,09	0,00	68.182.222,13	3.577.983.899,96
Interventi per pubbliche calamita'	2.171.594.866,32	0,00	29.133.436,92	2.142.461.429,40
Protezione civile	1.474.571.255,77	0,00	39.048.785,21	1.435.522.470,56
Competitivita' e sviluppo delle imprese	17.407.030.415,28	51.179,00	57.034,00	17.406.922.202,28
Incentivi alle imprese per interventi di sostegno	1.933.477.775,16	0,00	57.000,00	1.933.420.775,16
Interventi di sostegno tramite il sistema della fiscalita'	15.473.552.640,12	51.179,00	34,00	15.473.501.427,12
Diritto alla mobilita' e sviluppo dei sistemi di trasporto	6.508.703.214,78	0,00	13.358.976,78	6.495.344.238,00
Sostegno allo sviluppo del trasporto	6.508.703.214,78	0,00	13.358.976,78	6.495.344.238,00
Infrastrutture pubbliche e logistica	1.310.000.000,00	0,00	0,00	1.310.000.000,00
Opere pubbliche e infrastrutture	1.310.000.000,00	0,00	0,00	1.310.000.000,00
Comunicazioni	656.825.866,78	0,00	0,00	656.825.866,78
Servizi postali	314.909.839,00	0,00	0,00	314.909.839,00
Sostegno al pluralismo dell'informazione	341.916.027,78	0,00	0,00	341.916.027,78
Ricerca e innovazione	1.440.388.563,00	0,00	0,00	1.440.388.563,00
Ricerca di base e applicata	1.440.388.563,00	0,00	0,00	1.440.388.563,00
Sviluppo sostenibile e tutela del territorio e dell'ambiente	1.435.516.503,66	0,00	5.016.503,66	1.430.500.000,00
Sostegno allo sviluppo sostenibile	1.435.516.503,66	0,00	5.016.503,66	1.430.500.000,00
Casa e assetto urbanistico	582.000.000,00	0,00	0,00	582.000.000,00
Politiche abitative e riqualificazione periferie	582.000.000,00	0,00	0,00	582.000.000,00

DIMOSTRAZIONE DI CONCORDANZA
TRA GLI ACCERTAMENTI DI COMPETENZA DEL BILANCIO ED IL CONTO DEL PATRIMONIO
RIPARTIZIONE PER AMMINISTRAZIONE - MISSIONI - PROGRAMMI
ESERCIZIO FINANZIARIO 2022
SPESE

AMMINISTRAZIONE: 02 - MINISTERO DELL'ECONOMIA E DELLE FINANZE

Missione Programma	ACCERTAMENTO TOTALE SECONDO IL BILANCIO	SPESE COSTITUENTI INCREMENTI DI PATRIMONIO		SPESE DEPURATE DEI MOVIMENTI PATRIMONIALI
		AUMENTI DI ATTIVITA'	DIMINUZIONI DI PASSIVITA'	
Diritti sociali, politiche sociali e famiglia	1.216.559.129,97	0,00	1.986.360,00	1.214.572.769,97
Famiglia, pari opportunità e situazioni di disagio	597.769.397,00	0,00	0,00	597.769.397,00
Garanzia dei diritti dei cittadini	113.541.299,11	0,00	0,00	113.541.299,11
Sostegno in favore di pensionati di guerra ed assimilati, perseguitati politici e razziali	292.539.436,86	0,00	1.986.360,00	290.553.076,86
Sostegno al reddito tramite la carta acquisti	168.124.010,00	0,00	0,00	168.124.010,00
Tutela della privacy	44.584.987,00	0,00	0,00	44.584.987,00
Politiche previdenziali	11.324.084.813,02	0,00	0,00	11.324.084.813,02
Previdenza obbligatoria e complementare, sicurezza sociale - trasferimenti agli enti ed organismi interessati	11.324.084.813,02	0,00	0,00	11.324.084.813,02
Immigrazione, accoglienza e garanzia dei diritti	1.197.214.968,92	0,00	0,00	1.197.214.968,92
Rapporti con le confessioni religiose	1.197.214.968,92	0,00	0,00	1.197.214.968,92
Sviluppo e riequilibrio territoriale	14.348.259.200,70	0,00	100.931.347,70	14.247.327.853,00
Sostegno alle politiche nazionali e comunitarie rivolte a promuovere la crescita ed il superamento degli squilibri socio-economici territoriali	14.348.259.200,70	0,00	100.931.347,70	14.247.327.853,00
Politiche economico-finanziarie e di bilancio e tutela della finanza pubblica	104.475.435.060,13	228.508.277,18	104.845.222,14	104.142.081.560,81
Regolazione e coordinamento del sistema della fiscalità	1.056.752.569,75	183.649,08	0,00	1.056.568.920,67
Prevenzione e repressione delle frodi e delle violazioni agli obblighi fiscali	3.267.950.143,16	33.100.979,40	1.599.414,09	3.233.249.749,67
Regolamentazione e vigilanza sul settore finanziario	1.850.142.005,05	1.756,80	22.014,62	1.850.118.233,63

DIMOSTRAZIONE DI CONCORDANZA
TRA GLI ACCERTAMENTI DI COMPETENZA DEL BILANCIO ED IL CONTO DEL PATRIMONIO
RIPARTIZIONE PER AMMINISTRAZIONE - MISSIONI - PROGRAMMI
ESERCIZIO FINANZIARIO 2022
SPESE

AMMINISTRAZIONE: 02 - MINISTERO DELL'ECONOMIA E DELLE FINANZE

Missione Programma	ACCERTAMENTO TOTALE SECONDO IL BILANCIO	SPESE COSTITUENTI INCREMENTI DI PATRIMONIO		SPESE DEPURATE DEI MOVIMENTI PATRIMONIALI
		AUMENTI DI ATTIVITA'	DIMINUZIONI DI PASSIVITA'	
Regolazioni contabili, restituzioni e rimborsi d'imposte	80.634.061.560,78	0,00	76,00	80.634.061.484,78
Analisi e programmazione economico-finanziaria e gestione del debito e degli interventi finanziari	5.049.525.684,78	194.871.028,74	124.558,86	4.854.530.097,18
Analisi, monitoraggio e controllo della finanza pubblica e politiche di bilancio	483.341.355,74	309.333,96	794.898,63	482.237.123,15
Supporto all'azione di controllo, vigilanza e amministrazione generale della Ragioneria generale dello Stato sul territorio	224.879.739,15	41.529,20	376.659,60	224.461.550,35
Servizi finanziari e monetazione	127.572.013,69	0,00	0,00	127.572.013,69
Accertamento e riscossione delle entrate e gestione dei beni immobiliari dello Stato	8.444.884.371,69	0,00	101.927.600,34	8.342.956.771,35
Giurisdizione e controllo dei conti pubblici	358.732.210,60	0,00	0,00	358.732.210,60
Oneri finanziari relativi alla gestione della tesoreria	2.977.593.405,74	0,00	0,00	2.977.593.405,74
Giovani e sport	1.371.035.418,00	0,00	0,00	1.371.035.418,00
Attività ricreative e sport	960.040.245,00	0,00	0,00	960.040.245,00
Incentivazione e sostegno alla gioventù	410.995.173,00	0,00	0,00	410.995.173,00
Servizi istituzionali e generali delle amministrazioni pubbliche	1.542.100.944,90	1.261.806,65	184.449,45	1.540.654.688,80
Indirizzo politico	22.465.155,91	96.082,83	0,00	22.369.073,08
Servizi e affari generali per le amministrazioni di competenza	248.547.780,01	867.812,44	160.246,54	247.519.721,03
Servizi generali delle strutture pubbliche preposte ad attività formative e ad altre attività trasversali per le pubbliche amministrazioni	1.045.309.199,64	46.310,53	75,37	1.045.262.813,74

DIMOSTRAZIONE DI CONCORDANZA
TRA GLI ACCERTAMENTI DI COMPETENZA DEL BILANCIO ED IL CONTO DEL PATRIMONIO
RIPARTIZIONE PER AMMINISTRAZIONE - MISSIONI - PROGRAMMI
ESERCIZIO FINANZIARIO 2022
SPESE

AMMINISTRAZIONE: 02 - MINISTERO DELL'ECONOMIA E DELLE FINANZE

Missione Programma	ACCERTAMENTO TOTALE SECONDO IL BILANCIO	SPESE COSTITUENTI INCREMENTI DI PATRIMONIO		SPESE DEPURATE DEI MOVIMENTI PATRIMONIALI
		AUMENTI DI ATTIVITA'	DIMINUZIONI DI PASSIVITA'	
Rappresentanza, difesa in giudizio e consulenza legale in favore delle Amministrazioni dello Stato e degli enti autorizzati	162.219.583,97	251.600,85	16.066,84	161.951.916,28
Servizi per le pubbliche amministrazioni nell'area degli acquisti e del trattamento economico del personale	63.559.225,37	0,00	8.060,70	63.551.164,67
Fondi da ripartire	6.335.220.456,00	0,00	0,00	6.335.220.456,00
Fondi da assegnare	6.335.220.456,00	0,00	0,00	6.335.220.456,00
Debito pubblico	321.618.253.469,92	4.909.148.684,00	255.551.481.809,66	61.157.622.976,26
Oneri per il servizio del debito statale	61.157.622.976,26	0,00	0,00	61.157.622.976,26
Rimborsi del debito statale	260.460.630.493,66	4.909.148.684,00	255.551.481.809,66	0,00
TOTALE AMMINISTRAZIONE 02.....	710.680.098.016,11	5.190.749.407,95	257.357.017.193,75	448.132.331.414,41

DIMOSTRAZIONE DI CONCORDANZA
TRA GLI ACCERTAMENTI DI COMPETENZA DEL BILANCIO ED IL CONTO DEL PATRIMONIO
RIPARTIZIONE PER AMMINISTRAZIONE - MISSIONI - PROGRAMMI
ESERCIZIO FINANZIARIO 2022
SPESE

AMMINISTRAZIONE: 03 - MINISTERO DELLO SVILUPPO ECONOMICO

Missione Programma	ACCERTAMENTO TOTALE SECONDO IL BILANCIO	SPESE COSTITUENTI INCREMENTI DI PATRIMONIO		SPESE DEPURATE DEI MOVIMENTI PATRIMONIALI
		AUMENTI DI ATTIVITA'	DIMINUZIONI DI PASSIVITA'	
Competitivita' e sviluppo delle imprese	12.821.387.457,40	78.720,74	140.421.352,80	12.680.887.383,86
Promozione e attuazione di politiche di sviluppo, competitivita' e innovazione, di responsabilita' sociale d'impresa e movimento cooperativo	5.104.398.190,78	1.464,10	280.671,30	5.104.116.055,38
Vigilanza sul sistema cooperativo e sulle società	29.366.739,39	6.051,20	130.174,83	29.230.513,36
Incentivazione del sistema produttivo	4.562.607.342,89	0,00	28.670.920,76	4.533.936.422,13
Lotta alla contraffazione e tutela della proprieta' industriale	132.663.920,76	59.973,23	280.623,07	132.323.324,46
Coordinamento dell'azione amministrativa e dei programmi per la competitivita' e lo sviluppo delle imprese, la comunicazione e l'energia	7.849.843,55	7.460,49	0,00	7.842.383,06
Riconversione industriale e grandi filiere produttive	2.984.501.420,03	3.771,72	111.058.962,84	2.873.438.685,47
Regolazione dei mercati	52.804.603,06	0,00	6.631.942,99	46.172.660,07
Vigilanza sui mercati e sui prodotti, promozione della concorrenza e tutela dei consumatori	52.804.603,06	0,00	6.631.942,99	46.172.660,07
Comunicazioni	749.095.121,39	2.087.204,24	3.253.715,76	743.754.201,39
Pianificazione, regolamentazione tecnica e valorizzazione dello spettro radio	11.595.121,45	67.248,80	2.806,00	11.525.066,65
Servizi di Comunicazione Elettronica, di Radiodiffusione e Postali	690.094.089,74	2.671,29	3.248.103,76	686.843.314,69
Attivita' territoriali in materia di comunicazioni e di vigilanza sui mercati e sui prodotti	47.405.910,20	2.017.284,15	2.806,00	45.385.820,05
Ricerca e innovazione	11.487.650,05	578.762,74	0,00	10.908.887,31

DIMOSTRAZIONE DI CONCORDANZA
TRA GLI ACCERTAMENTI DI COMPETENZA DEL BILANCIO ED IL CONTO DEL PATRIMONIO
RIPARTIZIONE PER AMMINISTRAZIONE - MISSIONI - PROGRAMMI
ESERCIZIO FINANZIARIO 2022
SPESE

AMMINISTRAZIONE: 03 - MINISTERO DELLO SVILUPPO ECONOMICO

Missione Programma	ACCERTAMENTO TOTALE SECONDO IL BILANCIO	SPESE COSTITUENTI INCREMENTI DI PATRIMONIO		SPESE DEPURATE DEI MOVIMENTI PATRIMONIALI
		AUMENTI DI ATTIVITA'	DIMINUZIONI DI PASSIVITA'	
Ricerca, innovazione, tecnologie e servizi per lo sviluppo delle comunicazioni e della società dell'informazione	11.487.650,05	578.762,74	0,00	10.908.887,31
Servizi istituzionali e generali delle amministrazioni pubbliche	133.603.196,85	43.655,62	12.577,84	133.546.963,39
Indirizzo politico	13.942.151,26	14.491,43	0,00	13.927.659,83
Servizi e affari generali per le amministrazioni di competenza	119.661.045,59	29.164,19	12.577,84	119.619.303,56
TOTALE AMMINISTRAZIONE 03.....	13.768.378.028,75	2.788.343,34	150.319.589,39	13.615.270.096,02

DIMOSTRAZIONE DI CONCORDANZA
TRA GLI ACCERTAMENTI DI COMPETENZA DEL BILANCIO ED IL CONTO DEL PATRIMONIO
RIPARTIZIONE PER AMMINISTRAZIONE - MISSIONI - PROGRAMMI
ESERCIZIO FINANZIARIO 2022
SPESE

AMMINISTRAZIONE: 04 - MINISTERO DEL LAVORO E DELLE POLITICHE SOCIALI

Missione Programma	ACCERTAMENTO TOTALE SECONDO IL BILANCIO	SPESE COSTITUENTI INCREMENTI DI PATRIMONIO		SPESE DEPURATE DEI MOVIMENTI PATRIMONIALI
		AUMENTI DI ATTIVITA'	DIMINUZIONI DI PASSIVITA'	
Diritti sociali, politiche sociali e famiglia	52.880.366.730,21	0,00	31.370.135,77	52.848.996.594,44
Terzo settore (associazionismo, volontariato, Onlus e formazioni sociali) e responsabilita' sociale delle imprese e delle organizzazioni	537.434.702,34	0,00	6.318.082,39	531.116.619,95
Trasferimenti assistenziali a enti previdenziali, finanziamento nazionale spesa sociale, programmazione, monitoraggio e valutazione politiche sociali e di inclusione attiva	52.342.932.027,87	0,00	25.052.053,38	52.317.879.974,49
Politiche previdenziali	93.069.267.469,34	0,00	29.586.498,23	93.039.680.971,11
Previdenza obbligatoria e complementare, assicurazioni sociali	93.069.267.469,34	0,00	29.586.498,23	93.039.680.971,11
Politiche per il lavoro	19.960.756.252,94	195.102,02	9.973.381,41	19.950.587.769,51
Politiche passive del lavoro e incentivi all'occupazione	17.275.793.876,33	3.835,68	0,00	17.275.790.040,65
Coordinamento e integrazione delle politiche del lavoro e delle politiche sociali, innovazione e coordinamento amministrativo	31.304.693,76	0,00	0,00	31.304.693,76
Politiche di regolamentazione in materia di rapporti di lavoro	61.849.975,86	0,00	102.392,13	61.747.583,73
Contrasto al lavoro nero e irregolare, prevenzione e osservanza delle norme di legislazione sociale e del lavoro	403.217.485,34	0,00	0,00	403.217.485,34
Politiche attive del lavoro, rete dei servizi per il lavoro e la formazione	742.071.970,80	0,00	0,00	742.071.970,80
Prevenzione in materia di salute e sicurezza nei luoghi di lavoro	1.399.201.451,01	0,00	9.870.989,28	1.389.330.461,73
Sistemi informativi per il monitoraggio e lo sviluppo delle politiche sociali e del lavoro, logistica e servizi di comunicazione istituzionale	47.316.799,84	191.266,34	0,00	47.125.533,50

DIMOSTRAZIONE DI CONCORDANZA
TRA GLI ACCERTAMENTI DI COMPETENZA DEL BILANCIO ED IL CONTO DEL PATRIMONIO
RIPARTIZIONE PER AMMINISTRAZIONE - MISSIONI - PROGRAMMI
ESERCIZIO FINANZIARIO 2022
SPESE

AMMINISTRAZIONE: 04 - MINISTERO DEL LAVORO E DELLE POLITICHE SOCIALI

Missione Programma	ACCERTAMENTO TOTALE SECONDO IL BILANCIO	SPESE COSTITUENTI INCREMENTI DI PATRIMONIO		SPESE DEPURATE DEI MOVIMENTI PATRIMONIALI
		AUMENTI DI ATTIVITA'	DIMINUZIONI DI PASSIVITA'	
Immigrazione, accoglienza e garanzia dei diritti	14.114.241,38	0,00	1.336.006,04	12.778.235,34
Flussi migratori per motivi di lavoro e politiche di integrazione sociale delle persone immigrate	14.114.241,38	0,00	1.336.006,04	12.778.235,34
Servizi istituzionali e generali delle amministrazioni pubbliche	24.905.660,16	0,00	0,00	24.905.660,16
Indirizzo politico	9.289.949,89	0,00	0,00	9.289.949,89
Servizi e affari generali per le amministrazioni di competenza	15.615.710,27	0,00	0,00	15.615.710,27
TOTALE AMMINISTRAZIONE 04.....	165.949.410.354,03	195.102,02	72.266.021,45	165.876.949.230,56

DIMOSTRAZIONE DI CONCORDANZA
TRA GLI ACCERTAMENTI DI COMPETENZA DEL BILANCIO ED IL CONTO DEL PATRIMONIO
RIPARTIZIONE PER AMMINISTRAZIONE - MISSIONI - PROGRAMMI
ESERCIZIO FINANZIARIO 2022
SPESE

AMMINISTRAZIONE: 05 - MINISTERO DELLA GIUSTIZIA

Missione Programma	ACCERTAMENTO TOTALE SECONDO IL BILANCIO	SPESE COSTITUENTI INCREMENTI DI PATRIMONIO		SPESE DEPURATE DEI MOVIMENTI PATRIMONIALI
		AUMENTI DI ATTIVITA'	DIMINUZIONI DI PASSIVITA'	
Giustizia	9.344.140.741,00	70.147.221,40	5.025.005,53	9.268.968.514,07
Amministrazione penitenziaria	3.354.587.043,75	54.806.263,05	614.584,93	3.299.166.195,77
Giustizia civile e penale	4.601.137.750,52	14.415.360,20	4.348.534,02	4.582.373.856,30
Giustizia minorile e di comunita'	278.929.654,55	915.768,51	57.492,64	277.956.393,40
Servizi di gestione amministrativa per l'attivita' giudiziaria	1.109.486.292,18	9.829,64	4.393,94	1.109.472.068,60
Servizi istituzionali e generali delle amministrazioni pubbliche	171.667.558,36	110.507,72	19.934,83	171.537.115,81
Indirizzo politico	32.384.456,98	15.848,76	0,00	32.368.608,22
Servizi e affari generali per le amministrazioni di competenza	139.283.101,38	94.658,96	19.934,83	139.168.507,59
TOTALE AMMINISTRAZIONE 05.....	9.515.808.299,36	70.257.729,12	5.044.940,36	9.440.505.629,88

DIMOSTRAZIONE DI CONCORDANZA
TRA GLI ACCERTAMENTI DI COMPETENZA DEL BILANCIO ED IL CONTO DEL PATRIMONIO
RIPARTIZIONE PER AMMINISTRAZIONE - MISSIONI - PROGRAMMI
ESERCIZIO FINANZIARIO 2022
SPESE

AMMINISTRAZIONE: 06 - MINISTERO DEGLI AFFARI ESTERI E DELLA COOPERAZIONE INTERNAZIONALE

Missione Programma	ACCERTAMENTO TOTALE SECONDO IL BILANCIO	SPESE COSTITUENTI INCREMENTI DI PATRIMONIO		SPESE DEPURATE DEI MOVIMENTI PATRIMONIALI
		AUMENTI DI ATTIVITA'	DIMINUZIONI DI PASSIVITA'	
L'Italia in Europa e nel mondo	3.098.052.950,35	1.574.211,61	5.309.197,96	3.091.169.540,78
Protocollo internazionale	7.146.144,85	6.915,59	0,00	7.139.229,26
Cooperazione allo sviluppo	1.398.101.876,54	0,00	4.728.003,57	1.393.373.872,97
Cooperazione economica e relazioni internazionali	45.152.885,88	0,00	117,34	45.152.768,54
Promozione della pace e sicurezza internazionale	418.562.652,68	0,00	112.211,62	418.450.441,06
Integrazione europea	33.592.930,25	0,00	165.373,50	33.427.556,75
Italiani nel mondo e politiche migratorie	120.873.168,08	0,00	276.400,00	120.596.768,08
Presenza dello Stato all'estero tramite le strutture diplomatico-consolari	293.353.015,57	1.180.048,18	0,00	292.172.967,39
Rappresentanza all'estero e servizi ai cittadini e alle imprese	589.179.511,22	0,00	5.031,43	589.174.479,79
Coordinamento dell'Amministrazione in ambito internazionale	19.649.145,34	13.803,00	7.960,50	19.627.381,84
Sicurezza delle strutture in Italia e all'estero e controlli ispettivi.	7.061.533,25	0,00	0,00	7.061.533,25
Diplomazia pubblica e culturale	165.380.086,69	373.444,84	14.100,00	164.992.541,85
Commercio internazionale ed internazionalizzazione del sistema produttivo	737.624.054,32	0,00	3.094.248,40	734.529.805,92
Sostegno all'internazionalizzazione delle imprese e promozione del made in Italy	737.624.054,32	0,00	3.094.248,40	734.529.805,92
Servizi istituzionali e generali delle amministrazioni pubbliche	129.251.538,44	1.504.596,64	0,00	127.746.941,80
Indirizzo politico	10.488.027,19	0,00	0,00	10.488.027,19
Servizi e affari generali per le amministrazioni di competenza	118.763.511,25	1.504.596,64	0,00	117.258.914,61
TOTALE AMMINISTRAZIONE 06.....	3.964.928.543,11	3.078.808,25	8.403.446,36	3.953.446.288,50

DIMOSTRAZIONE DI CONCORDANZA
TRA GLI ACCERTAMENTI DI COMPETENZA DEL BILANCIO ED IL CONTO DEL PATRIMONIO
RIPARTIZIONE PER AMMINISTRAZIONE - MISSIONI - PROGRAMMI
ESERCIZIO FINANZIARIO 2022
SPESE

AMMINISTRAZIONE: 07 - MINISTERO DELL'ISTRUZIONE

Missione Programma	ACCERTAMENTO TOTALE SECONDO IL BILANCIO	SPESE COSTITUENTI INCREMENTI DI PATRIMONIO		SPESE DEPURATE DEI MOVIMENTI PATRIMONIALI
		AUMENTI DI ATTIVITA'	DIMINUZIONI DI PASSIVITA'	
Istruzione scolastica	55.191.187.100,90	70.515,76	11.752.583,25	55.179.364.001,89
Programmazione e coordinamento dell'istruzione	901.914.029,82	0,00	21.262,36	901.892.767,46
Sviluppo del sistema istruzione scolastica, diritto allo studio ed edilizia scolastica	1.293.656.119,27	0,00	1.917.822,83	1.291.738.296,44
Istituzioni scolastiche non statali	681.287.387,24	0,00	4.948.529,78	676.338.857,46
Istruzione terziaria non universitaria e formazione professionale	49.436.244,32	0,00	0,00	49.436.244,32
Realizzazione degli indirizzi e delle politiche in ambito territoriale in materia di istruzione	418.023.260,72	70.515,76	40.604,11	417.912.140,85
Istruzione del primo ciclo	33.299.725.665,53	0,00	1.383.474,73	33.298.342.190,80
Istruzione del secondo ciclo	18.117.870.647,84	0,00	2.068.027,58	18.115.802.620,26
Reclutamento e aggiornamento dei dirigenti scolastici e del personale scolastico per l'istruzione	429.273.746,16	0,00	1.372.861,86	427.900.884,30
Servizi istituzionali e generali delle amministrazioni pubbliche	118.845.078,80	11.108,08	1.975,18	118.831.995,54
Indirizzo politico	17.773.073,07	0,00	0,00	17.773.073,07
Servizi e affari generali per le amministrazioni di competenza	101.072.005,73	11.108,08	1.975,18	101.058.922,47
TOTALE AMMINISTRAZIONE 07.....	55.310.032.179,70	81.623,84	11.754.558,43	55.298.195.997,43

DIMOSTRAZIONE DI CONCORDANZA
TRA GLI ACCERTAMENTI DI COMPETENZA DEL BILANCIO ED IL CONTO DEL PATRIMONIO
RIPARTIZIONE PER AMMINISTRAZIONE - MISSIONI - PROGRAMMI
ESERCIZIO FINANZIARIO 2022
SPESE

AMMINISTRAZIONE: 08 - MINISTERO DELL'INTERNO

Missione Programma	ACCERTAMENTO TOTALE SECONDO IL BILANCIO	SPESE COSTITUENTI INCREMENTI DI PATRIMONIO		SPESE DEPURATE DEI MOVIMENTI PATRIMONIALI
		AUMENTI DI ATTIVITA'	DIMINUZIONI DI PASSIVITA'	
Amministrazione generale e supporto alla rappresentanza generale di Governo e dello Stato sul territorio	785.212.596,56	526.966,78	0,00	784.685.629,78
Attuazione delle funzioni del Ministero dell'Interno sul territorio tramite le strutture centrali e le Prefetture - Uffici Territoriali del Governo	785.212.596,56	526.966,78	0,00	784.685.629,78
Relazioni finanziarie con le autonomie territoriali	19.956.663.448,40	1.091.637,39	34.586.970,42	19.920.984.840,59
Gestione dell'albo dei segretari comunali e provinciali	25.329.370,80	3.479,44	0,00	25.325.891,36
Interventi e cooperazione istituzionale nei confronti delle autonomie locali	390.858.341,19	1.088.157,95	1.752,30	389.768.430,94
Elaborazione, quantificazione e assegnazione delle risorse finanziarie da attribuire agli enti locali	19.540.475.736,41	0,00	34.585.218,12	19.505.890.518,29
Ordine pubblico e sicurezza	8.943.829.125,30	89.648.461,74	2.911.733,72	8.851.268.929,84
Contrasto al crimine, tutela dell'ordine e della sicurezza pubblica	7.987.461.042,61	66.908.113,36	878.242,25	7.919.674.687,00
Servizio permanente dell'Arma dei Carabinieri per la tutela dell'ordine e la sicurezza pubblica	336.698.337,53	2.075.421,00	17.471,12	334.605.445,41
Pianificazione e coordinamento Forze di polizia	619.669.745,16	20.664.927,38	2.016.020,35	596.988.797,43
Soccorso civile	3.121.244.529,10	103.128.019,96	828.077,03	3.017.288.432,11
Gestione del sistema nazionale di difesa civile	7.263.443,54	775.454,78	0,00	6.487.988,76
Prevenzione dal rischio e soccorso pubblico	3.113.981.085,56	102.352.565,18	828.077,03	3.010.800.443,35
Immigrazione, accoglienza e garanzia dei diritti	1.735.990.802,16	1.276.130,44	2.956.412,54	1.731.758.259,18

DIMOSTRAZIONE DI CONCORDANZA
TRA GLI ACCERTAMENTI DI COMPETENZA DEL BILANCIO ED IL CONTO DEL PATRIMONIO
RIPARTIZIONE PER AMMINISTRAZIONE - MISSIONI - PROGRAMMI
ESERCIZIO FINANZIARIO 2022
SPESE

AMMINISTRAZIONE: 08 - MINISTERO DELL'INTERNO

Missione Programma	ACCERTAMENTO TOTALE SECONDO IL BILANCIO	SPESE COSTITUENTI INCREMENTI DI PATRIMONIO		SPESE DEPURATE DEI MOVIMENTI PATRIMONIALI
		AUMENTI DI ATTIVITA'	DIMINUZIONI DI PASSIVITA'	
Flussi migratori, interventi per lo sviluppo della coesione sociale, garanzia dei diritti, rapporti con le confessioni religiose	1.735.990.802,16	1.276.130,44	2.956.412,54	1.731.758.259,18
Servizi istituzionali e generali delle amministrazioni pubbliche	170.345.467,65	994.172,58	0,00	169.351.295,07
Indirizzo politico	30.921.657,24	171.737,73	0,00	30.749.919,51
Servizi e affari generali per le amministrazioni di competenza	139.423.810,41	822.434,85	0,00	138.601.375,56
TOTALE AMMINISTRAZIONE 08.....	34.713.285.969,17	196.665.388,89	41.283.193,71	34.475.337.386,57

DIMOSTRAZIONE DI CONCORDANZA
TRA GLI ACCERTAMENTI DI COMPETENZA DEL BILANCIO ED IL CONTO DEL PATRIMONIO
RIPARTIZIONE PER AMMINISTRAZIONE - MISSIONI - PROGRAMMI
ESERCIZIO FINANZIARIO 2022
SPESE

AMMINISTRAZIONE: 09 - MINISTERO DELLA TRANSIZIONE ECOLOGICA

Missione Programma	ACCERTAMENTO TOTALE SECONDO IL BILANCIO	SPESE COSTITUENTI INCREMENTI DI PATRIMONIO		SPESE DEPURATE DEI MOVIMENTI PATRIMONIALI
		AUMENTI DI ATTIVITA'	DIMINUZIONI DI PASSIVITA'	
Energia e diversificazione delle fonti energetiche	34.238.798.741,65	0,00	5.196.263,53	34.233.602.478,12
Promozione dell'efficienza energetica , delle energie rinnovabili e regolamentazione del mercato energetico	33.918.386.824,68	0,00	3.399.770,09	33.914.987.054,59
Innovazione, reti energetiche, sicurezza in ambito energetico e di georisorse	320.411.916,97	0,00	1.796.493,44	318.615.423,53
Sviluppo sostenibile e tutela del territorio e dell'ambiente	1.515.047.140,30	99.296,93	27.347.730,77	1.487.600.112,60
Vigilanza, prevenzione e repressione in ambito ambientale	21.666.105,01	10.926,49	0,00	21.655.178,52
Tutela e gestione delle risorse idriche e del territorio e prevenzione del rischio idrogeologico	656.040.897,88	6.944,24	827.463,57	655.206.490,07
Tutela, conservazione e valorizzazione della fauna e della flora, salvaguardia della biodiversita' e dell'ecosistema marino	386.779.335,61	78.190,76	812.135,05	385.889.009,80
Promozione dell'economia circolare, e gestione dei rifiuti e interventi per lo sviluppo sostenibile	143.699.042,53	3.235,44	2.997.780,46	140.698.026,63
Prevenzione e risanamento del danno ambientale e bonifiche	79.475.224,68	0,00	11.044.298,12	68.430.926,56
Attività internazionale e comunitaria per la transizione ecologica	86.388.016,51	0,00	41.930,95	86.346.085,56
Valutazioni e autorizzazioni ambientali e interventi per la qualità dell'aria e prevenzione e riduzione dell'inquinamento	140.998.518,08	0,00	11.624.122,62	129.374.395,46
Servizi istituzionali e generali delle amministrazioni pubbliche	78.423.030,63	139.123,43	0,00	78.283.907,20
Indirizzo politico	18.137.507,30	2.121,58	0,00	18.135.385,72
Servizi e affari generali per le amministrazioni di competenza	60.285.523,33	137.001,85	0,00	60.148.521,48

DIMOSTRAZIONE DI CONCORDANZA
TRA GLI ACCERTAMENTI DI COMPETENZA DEL BILANCIO ED IL CONTO DEL PATRIMONIO
RIPARTIZIONE PER AMMINISTRAZIONE - MISSIONI - PROGRAMMI
ESERCIZIO FINANZIARIO 2022
SPESE

AMMINISTRAZIONE: 09 - MINISTERO DELLA TRANSIZIONE ECOLOGICA

Missione Programma	ACCERTAMENTO TOTALE SECONDO IL BILANCIO	SPESE COSTITUENTI INCREMENTI DI PATRIMONIO		SPESE DEPURATE DEI MOVIMENTI PATRIMONIALI
		AUMENTI DI ATTIVITA'	DIMINUZIONI DI PASSIVITA'	
TOTALE AMMINISTRAZIONE 09.....	35.832.268.912,58	238.420,36	32.543.994,30	35.799.486.497,92

DIMOSTRAZIONE DI CONCORDANZA
TRA GLI ACCERTAMENTI DI COMPETENZA DEL BILANCIO ED IL CONTO DEL PATRIMONIO
RIPARTIZIONE PER AMMINISTRAZIONE - MISSIONI - PROGRAMMI
ESERCIZIO FINANZIARIO 2022
SPESE

AMMINISTRAZIONE: 10 - MINISTERO DELLE INFRASTRUTTURE E DELLA MOBILITA' SOSTENIBILI

Missione Programma	ACCERTAMENTO TOTALE SECONDO IL BILANCIO	SPESE COSTITUENTI INCREMENTI DI PATRIMONIO		SPESE DEPURATE DEI MOVIMENTI PATRIMONIALI
		AUMENTI DI ATTIVITA'	DIMINUZIONI DI PASSIVITA'	
Ordine pubblico e sicurezza	929.259.944,57	12.645.217,87	3.613.542,75	913.001.183,95
Sicurezza e controllo nei mari, nei porti e sulle coste	929.259.944,57	12.645.217,87	3.613.542,75	913.001.183,95
Diritto alla mobilita' e sviluppo dei sistemi di trasporto	12.236.927.201,65	695.435,76	223.554.188,57	12.012.677.577,32
Sviluppo e sicurezza della mobilita' stradale	329.476.551,54	665.587,36	5.190.369,19	323.620.594,99
Autotrasporto ed intermodalita'	1.052.329.538,17	17.693,54	3.717.791,20	1.048.594.053,43
Sviluppo e sicurezza del trasporto aereo	151.782.838,60	3.566,06	0,00	151.779.272,54
Sistemi ferroviari, sviluppo e sicurezza del trasporto ferroviario	562.020.494,92	2.000,80	72.997.522,76	489.020.971,36
Sviluppo e sicurezza della mobilita' locale	8.625.696.481,33	1.525,00	108.845.952,34	8.516.849.003,99
Sviluppo e sicurezza della navigazione e del trasporto marittimo e per vie d'acqua interne	1.515.621.297,09	5.063,00	32.802.553,08	1.482.813.681,01
Infrastrutture pubbliche e logistica	7.700.974.870,06	331.668,49	240.806.448,37	7.459.836.753,20
Sistemi idrici, idraulici ed elettrici	291.937.205,93	0,00	25.517,68	291.911.688,25
Sicurezza, vigilanza e regolamentazione in materia di opere pubbliche e delle costruzioni	9.873.901,42	0,00	450.000,00	9.423.901,42
Edilizia statale ed interventi speciali e per pubbliche calamita'	2.875.209.032,48	60.181,01	15.674.978,47	2.859.473.873,00
Pianificazione strategica di settore e sistemi stradali e autostradali	4.523.954.730,23	271.487,48	224.655.952,22	4.299.027.290,53
Casa e assetto urbanistico	972.047.132,93	0,00	58.876.612,34	913.170.520,59
Politiche abitative, urbane e territoriali	972.047.132,93	0,00	58.876.612,34	913.170.520,59
Servizi istituzionali e generali delle amministrazioni pubbliche	103.715.473,89	29.651,76	0,00	103.685.822,13

DIMOSTRAZIONE DI CONCORDANZA
TRA GLI ACCERTAMENTI DI COMPETENZA DEL BILANCIO ED IL CONTO DEL PATRIMONIO
RIPARTIZIONE PER AMMINISTRAZIONE - MISSIONI - PROGRAMMI
ESERCIZIO FINANZIARIO 2022
SPESE

AMMINISTRAZIONE: 10 - MINISTERO DELLE INFRASTRUTTURE E DELLA MOBILITA' SOSTENIBILI

Missione Programma	ACCERTAMENTO TOTALE SECONDO IL BILANCIO	SPESE COSTITUENTI INCREMENTI DI PATRIMONIO		SPESE DEPURATE DEI MOVIMENTI PATRIMONIALI
		AUMENTI DI ATTIVITA'	DIMINUZIONI DI PASSIVITA'	
Indirizzo politico	18.162.577,50	0,00	0,00	18.162.577,50
Servizi e affari generali per le amministrazioni di competenza	85.552.896,39	29.651,76	0,00	85.523.244,63
TOTALE AMMINISTRAZIONE 10.....	21.942.924.623,10	13.701.973,88	526.850.792,03	21.402.371.857,19

DIMOSTRAZIONE DI CONCORDANZA
TRA GLI ACCERTAMENTI DI COMPETENZA DEL BILANCIO ED IL CONTO DEL PATRIMONIO
RIPARTIZIONE PER AMMINISTRAZIONE - MISSIONI - PROGRAMMI
ESERCIZIO FINANZIARIO 2022
SPESE

AMMINISTRAZIONE: 11 - MINISTERO DELL'UNIVERSITA' E DELLA RICERCA

Missione Programma	ACCERTAMENTO TOTALE SECONDO IL BILANCIO	SPESE COSTITUENTI INCREMENTI DI PATRIMONIO		SPESE DEPURATE DEI MOVIMENTI PATRIMONIALI
		AUMENTI DI ATTIVITA'	DIMINUZIONI DI PASSIVITA'	
Ricerca e innovazione	2.849.771.545,44	1.285,48	50.580.863,95	2.799.189.396,01
Ricerca scientifica e tecnologica di base e applicata	2.849.771.545,44	1.285,48	50.580.863,95	2.799.189.396,01
Istruzione universitaria e formazione post-universitaria	10.427.086.394,62	0,00	9.603.096,80	10.417.483.297,82
Diritto allo studio e sviluppo della formazione superiore	435.373.912,43	0,00	0,00	435.373.912,43
Istituzioni dell'Alta Formazione Artistica, Musicale e Coreutica	633.217.019,78	0,00	0,00	633.217.019,78
Sistema universitario e formazione post-universitaria	9.138.482.240,43	0,00	8.805.881,71	9.129.676.358,72
Coordinamento e supporto amministrativo per le politiche della formazione superiore e della ricerca	2.537.859,03	0,00	0,00	2.537.859,03
Formazione superiore e ricerca in ambito internazionale	217.475.362,95	0,00	797.215,09	216.678.147,86
Servizi istituzionali e generali delle amministrazioni pubbliche	17.503.170,67	377.770,19	0,00	17.125.400,48
Indirizzo politico	5.986.088,05	164.053,40	0,00	5.822.034,65
Servizi e affari generali per le amministrazioni di competenza	11.517.082,62	213.716,79	0,00	11.303.365,83
TOTALE AMMINISTRAZIONE 11.....	13.294.361.110,73	379.055,67	60.183.960,75	13.233.798.094,31

DIMOSTRAZIONE DI CONCORDANZA
TRA GLI ACCERTAMENTI DI COMPETENZA DEL BILANCIO ED IL CONTO DEL PATRIMONIO
RIPARTIZIONE PER AMMINISTRAZIONE - MISSIONI - PROGRAMMI
ESERCIZIO FINANZIARIO 2022
SPESE

AMMINISTRAZIONE: 12 - MINISTERO DELLA DIFESA

Missione Programma	ACCERTAMENTO TOTALE SECONDO IL BILANCIO	SPESE COSTITUENTI INCREMENTI DI PATRIMONIO		SPESE DEPURATE DEI MOVIMENTI PATRIMONIALI
		AUMENTI DI ATTIVITA'	DIMINUZIONI DI PASSIVITA'	
Difesa e sicurezza del territorio	27.440.382.622,70	1.231.912.748,28	63.680.610,69	26.144.789.263,73
Approntamento e impiego Carabinieri per la difesa e la sicurezza	7.773.538.632,26	261.419.611,38	1.395.877,99	7.510.723.142,89
Approntamento e impiego delle forze terrestri	6.565.666.570,39	273.226.507,69	10.064.231,11	6.282.375.831,59
Approntamento e impiego delle forze marittime	2.819.947.395,75	99.850.319,11	8.911.803,16	2.711.185.273,48
Approntamento e impiego delle forze aeree	3.397.103.667,42	95.309.064,72	7.135.459,85	3.294.659.142,85
Pianificazione generale delle Forze Armate e approvvigionamenti militari	5.954.260.954,07	440.852.761,02	35.741.542,50	5.477.666.650,55
Approntamento e impiego dei Comandi e degli Enti interforze dell'Area tecnico/operativa	929.865.402,81	61.254.484,36	431.696,08	868.179.222,37
Sviluppo sostenibile e tutela del territorio e dell'ambiente	543.799.316,42	5.486.887,78	14.672,35	538.297.756,29
Approntamento e impiego Carabinieri per la tutela forestale, ambientale e agroalimentare	543.799.316,42	5.486.887,78	14.672,35	538.297.756,29
Servizi istituzionali e generali delle amministrazioni pubbliche	929.393.860,07	506.738,20	0,00	928.887.121,87
Indirizzo politico	27.474.810,11	104.148,15	0,00	27.370.661,96
Servizi e affari generali per le amministrazioni di competenza	489.048.034,97	349.700,59	0,00	488.698.334,38
Interventi non direttamente connessi con l'operativita' dello Strumento Militare	412.871.014,99	52.889,46	0,00	412.818.125,53
TOTALE AMMINISTRAZIONE 12.....	28.913.575.799,19	1.237.906.374,26	63.695.283,04	27.611.974.141,89

DIMOSTRAZIONE DI CONCORDANZA
TRA GLI ACCERTAMENTI DI COMPETENZA DEL BILANCIO ED IL CONTO DEL PATRIMONIO
RIPARTIZIONE PER AMMINISTRAZIONE - MISSIONI - PROGRAMMI
ESERCIZIO FINANZIARIO 2022
SPESE

AMMINISTRAZIONE: 13 - MINISTERO DELLE POLITICHE AGRICOLE ALIMENTARI E FORESTALI

Missione Programma	ACCERTAMENTO TOTALE SECONDO IL BILANCIO	SPESE COSTITUENTI INCREMENTI DI PATRIMONIO		SPESE DEPURATE DEI MOVIMENTI PATRIMONIALI
		AUMENTI DI ATTIVITA'	DIMINUZIONI DI PASSIVITA'	
Agricoltura, politiche agroalimentari e pesca	2.142.972.504,82	128.928.816,62	14.813.902,37	1.999.229.785,83
Politiche europee ed internazionali e dello sviluppo rurale	931.136.969,18	127.498.170,60	12.975.268,34	790.663.530,24
Vigilanza, prevenzione e repressione frodi nel settore agricolo, agroalimentare, agroindustriale e forestale	57.855.775,23	945.919,69	0,00	56.909.855,54
Politiche competitive, della qualita' agroalimentare, della pesca, dell'ippica e mezzi tecnici di produzione	1.153.979.760,41	484.726,33	1.838.634,03	1.151.656.400,05
Sviluppo sostenibile e tutela del territorio e dell'ambiente	39.422.819,46	0,00	78.400,00	39.344.419,46
Tutela e valorizzazione dei territori rurali, montani e forestali	39.422.819,46	0,00	78.400,00	39.344.419,46
Servizi istituzionali e generali delle amministrazioni pubbliche	28.671.483,76	6.172,59	0,00	28.665.311,17
Indirizzo politico	6.863.495,41	0,00	0,00	6.863.495,41
Servizi e affari generali per le amministrazioni di competenza	21.807.988,35	6.172,59	0,00	21.801.815,76
TOTALE AMMINISTRAZIONE 13.....	2.211.066.808,04	128.934.989,21	14.892.302,37	2.067.239.516,46

DIMOSTRAZIONE DI CONCORDANZA
TRA GLI ACCERTAMENTI DI COMPETENZA DEL BILANCIO ED IL CONTO DEL PATRIMONIO
RIPARTIZIONE PER AMMINISTRAZIONE - MISSIONI - PROGRAMMI
ESERCIZIO FINANZIARIO 2022
SPESE

AMMINISTRAZIONE: 14 - MINISTERO DELLA CULTURA

Missione Programma	ACCERTAMENTO TOTALE SECONDO IL BILANCIO	SPESE COSTITUENTI INCREMENTI DI PATRIMONIO		SPESE DEPURATE DEI MOVIMENTI PATRIMONIALI
		AUMENTI DI ATTIVITA'	DIMINUZIONI DI PASSIVITA'	
Ricerca e innovazione	131.501.409,78	228.314,52	0,00	131.273.095,26
Ricerca educazione e formazione in materia di beni e attivita' culturali	131.501.409,78	228.314,52	0,00	131.273.095,26
Tutela e valorizzazione dei beni e attivita' culturali e paesaggistici	3.671.095.993,22	7.250.010,74	1.160.767,79	3.662.685.214,69
Sostegno, valorizzazione e tutela del settore dello spettacolo dal vivo	624.568.170,51	16.782,32	0,00	624.551.388,19
Vigilanza, prevenzione e repressione in materia di patrimonio culturale	9.499.762,49	32.249,66	0,00	9.467.512,83
Tutela dei beni archeologici	97.149.271,07	155.791,86	122.281,11	96.871.198,10
Tutela e valorizzazione dei beni archivistici	152.910.928,09	972.863,95	0,00	151.938.064,14
Tutela e valorizzazione dei beni librari, promozione e sostegno del libro e dell'editoria	126.137.904,91	2.712.381,33	0,00	123.425.523,58
Tutela delle belle arti e tutela e valorizzazione del paesaggio	168.176.787,83	273.419,73	3.400,00	167.899.968,10
Valorizzazione del patrimonio culturale e coordinamento del sistema museale	395.176.730,62	1.045.474,03	0,00	394.131.256,59
Coordinamento ed indirizzo per la salvaguardia del patrimonio culturale	623.404.322,58	5.549,78	805.017,43	622.593.755,37
Tutela del patrimonio culturale	712.404.359,30	1.349.517,89	169.619,25	710.885.222,16
Tutela e promozione dell'arte e dell'architettura contemporanea e delle periferie urbane	32.046.118,94	120.000,00	0,00	31.926.118,94
Sostegno, valorizzazione e tutela del settore cinema e audiovisivo	682.147.371,19	99.446,75	0,00	682.047.924,44
Realizzazione attivita' di tutela in ambito territoriale	22.347.130,64	458.392,38	0,00	21.888.738,26
Coordinamento e attuazione interventi per la sicurezza del patrimonio culturale e per le emergenze	25.127.135,05	8.141,06	60.450,00	25.058.543,99

DIMOSTRAZIONE DI CONCORDANZA
TRA GLI ACCERTAMENTI DI COMPETENZA DEL BILANCIO ED IL CONTO DEL PATRIMONIO
RIPARTIZIONE PER AMMINISTRAZIONE - MISSIONI - PROGRAMMI
ESERCIZIO FINANZIARIO 2022
SPESE

AMMINISTRAZIONE: 14 - MINISTERO DELLA CULTURA

Missione Programma	ACCERTAMENTO TOTALE SECONDO IL BILANCIO	SPESE COSTITUENTI INCREMENTI DI PATRIMONIO		SPESE DEPURATE DEI MOVIMENTI PATRIMONIALI
		AUMENTI DI ATTIVITA'	DIMINUZIONI DI PASSIVITA'	
Servizi istituzionali e generali delle amministrazioni pubbliche	102.485.736,07	886.339,47	250.687,18	101.348.709,42
Indirizzo politico	7.461.342,70	12.762,52	0,00	7.448.580,18
Servizi e affari generali per le amministrazioni di competenza	95.024.393,37	873.576,95	250.687,18	93.900.129,24
TOTALE AMMINISTRAZIONE 14.....	3.905.083.139,07	8.364.664,73	1.411.454,97	3.895.307.019,37

DIMOSTRAZIONE DI CONCORDANZA
TRA GLI ACCERTAMENTI DI COMPETENZA DEL BILANCIO ED IL CONTO DEL PATRIMONIO
RIPARTIZIONE PER AMMINISTRAZIONE - MISSIONI - PROGRAMMI
ESERCIZIO FINANZIARIO 2022
SPESE

AMMINISTRAZIONE: 15 - MINISTERO DELLA SALUTE

Missione Programma	ACCERTAMENTO TOTALE SECONDO IL BILANCIO	SPESE COSTITUENTI INCREMENTI DI PATRIMONIO		SPESE DEPURATE DEI MOVIMENTI PATRIMONIALI
		AUMENTI DI ATTIVITA'	DIMINUZIONI DI PASSIVITA'	
Ricerca e innovazione	629.698.420,02	3.111,00	37.255.072,57	592.440.236,45
Ricerca per il settore della sanità pubblica	594.749.349,90	3.111,00	36.228.799,62	558.517.439,28
Ricerca per il settore zooprofilattico	34.949.070,12	0,00	1.026.272,95	33.922.797,17
Tutela della salute	2.089.493.934,56	1.237.896,28	10.798.221,60	2.077.457.816,68
Prevenzione e promozione della salute umana ed assistenza sanitaria al personale navigante e aeronavigante	391.162.468,83	564.793,47	832.740,20	389.764.935,16
Sanità pubblica veterinaria	55.137.736,02	38.674,00	0,00	55.099.062,02
Programmazione del Servizio Sanitario Nazionale per l'erogazione dei Livelli Essenziali di Assistenza	821.934.688,37	0,00	9.026.034,96	812.908.653,41
Regolamentazione e vigilanza in materia di prodotti farmaceutici ed altri prodotti sanitari ad uso umano	13.296.774,51	0,00	927.646,44	12.369.128,07
Vigilanza, prevenzione e repressione nel settore sanitario	10.424.407,51	0,00	0,00	10.424.407,51
Comunicazione e promozione per la tutela della salute umana e della sanità pubblica veterinaria e attività e coordinamento in ambito internazionale	23.607.680,47	0,00	11.800,00	23.595.880,47
Vigilanza sugli enti e sicurezza delle cure	712.245.201,17	0,00	0,00	712.245.201,17
Sicurezza degli alimenti e nutrizione	18.472.077,18	0,00	0,00	18.472.077,18
Attività consultiva per la tutela della salute	2.865.402,56	0,00	0,00	2.865.402,56
Sistemi informativi per la tutela della salute e il governo del Servizio Sanitario Nazionale	27.810.017,04	634.428,81	0,00	27.175.588,23
Regolamentazione e vigilanza delle professioni sanitarie	7.158.797,11	0,00	0,00	7.158.797,11

DIMOSTRAZIONE DI CONCORDANZA
TRA GLI ACCERTAMENTI DI COMPETENZA DEL BILANCIO ED IL CONTO DEL PATRIMONIO
RIPARTIZIONE PER AMMINISTRAZIONE - MISSIONI - PROGRAMMI
ESERCIZIO FINANZIARIO 2022
SPESE

AMMINISTRAZIONE: 15 - MINISTERO DELLA SALUTE

Missione Programma	ACCERTAMENTO TOTALE SECONDO IL BILANCIO	SPESE COSTITUENTI INCREMENTI DI PATRIMONIO		SPESE DEPURATE DEI MOVIMENTI PATRIMONIALI
		AUMENTI DI ATTIVITA'	DIMINUZIONI DI PASSIVITA'	
Coordinamento generale in materia di tutela della salute, innovazione e politiche internazionali	5.378.683,79	0,00	0,00	5.378.683,79
Servizi istituzionali e generali delle amministrazioni pubbliche	85.603.165,44	2.776,96	0,00	85.600.388,48
Indirizzo politico	11.258.307,16	2.776,96	0,00	11.255.530,20
Servizi e affari generali per le amministrazioni di competenza	74.344.858,28	0,00	0,00	74.344.858,28
TOTALE AMMINISTRAZIONE 15.....	2.804.795.520,02	1.243.784,24	48.053.294,17	2.755.498.441,61

DIMOSTRAZIONE DI CONCORDANZA
TRA GLI ACCERTAMENTI DI COMPETENZA DEL BILANCIO ED IL CONTO DEL PATRIMONIO
RIPARTIZIONE PER AMMINISTRAZIONE - MISSIONI - PROGRAMMI
ESERCIZIO FINANZIARIO 2022
SPESE

AMMINISTRAZIONE: 16 - MINISTERO DEL TURISMO

Missione Programma	ACCERTAMENTO TOTALE SECONDO IL BILANCIO	SPESE COSTITUENTI INCREMENTI DI PATRIMONIO		SPESE DEPURATE DEI MOVIMENTI PATRIMONIALI
		AUMENTI DI ATTIVITA'	DIMINUZIONI DI PASSIVITA'	
Turismo	326.273.346,18	0,00	409.140,10	325.864.206,08
Coordinamento ed indirizzo delle politiche del turismo	238.054.753,60	0,00	0,00	238.054.753,60
Programmazione delle politiche turistiche nazionali	6.440.250,04	0,00	0,00	6.440.250,04
Promozione dell'offerta turistica italiana	81.778.342,54	0,00	409.140,10	81.369.202,44
Servizi istituzionali e generali delle amministrazioni pubbliche	7.719.818,93	182.759,88	0,00	7.537.059,05
Indirizzo politico	4.081.671,22	22.482,15	0,00	4.059.189,07
Servizi e affari generali per le amministrazioni di competenza	3.638.147,71	160.277,73	0,00	3.477.869,98
TOTALE AMMINISTRAZIONE 16.....	333.993.165,11	182.759,88	409.140,10	333.401.265,13

DIMOSTRAZIONE DI CONCORDANZA
TRA GLI ACCERTAMENTI DI COMPETENZA DEL BILANCIO ED IL CONTO DEL PATRIMONIO
RIPARTIZIONE PER AMMINISTRAZIONE - MISSIONI - PROGRAMMI - AZIONI
ESERCIZIO FINANZIARIO 2022
SPESE

AMMINISTRAZIONE: 02 - MINISTERO DELL'ECONOMIA E DELLE FINANZE

Missione Programma Azione	ACCERTAMENTO TOTALE SECONDO IL BILANCIO	SPESE COSTITUENTI INCREMENTI DI PATRIMONIO		SPESE DEPURATE DEI MOVIMENTI PATRIMONIALI
		AUMENTI DI ATTIVITA'	DIMINUZIONI DI PASSIVITA'	
Organi costituzionali, a rilevanza costituzionale e Presidenza del Consiglio dei ministri	3.349.969.820,90	0,00	0,00	3.349.969.820,90
Organi costituzionali	1.745.506.195,90	0,00	0,00	1.745.506.195,90
Presidenza della Repubblica	224.194.037,90	0,00	0,00	224.194.037,90
Parlamento della Repubblica	1.455.689.208,00	0,00	0,00	1.455.689.208,00
Garanzia e legalita' costituzionale delle leggi	58.500.000,00	0,00	0,00	58.500.000,00
Supporto al Parlamento nelle materie di politica economica del lavoro e delle politiche sociali	7.122.950,00	0,00	0,00	7.122.950,00
Presidenza del Consiglio dei Ministri	1.604.463.625,00	0,00	0,00	1.604.463.625,00
Indirizzo e coordinamento dell'azione di Governo	927.271.326,00	0,00	0,00	927.271.326,00
Celebrazioni ed eventi a carattere nazionale ed internazionale	385.856.522,00	0,00	0,00	385.856.522,00
Contributo allo Stato dell'8 per mille	103.329.302,00	0,00	0,00	103.329.302,00
Interventi in materia di salvaguardia dei territori montani e aree di confine	188.006.475,00	0,00	0,00	188.006.475,00
Relazioni finanziarie con le autonomie territoriali	125.263.964.540,03	0,00	1.451.680.022,58	123.812.284.517,45
Erogazioni a Enti territoriali per interventi di settore	2.197.466.250,98	0,00	955.448.022,46	1.242.018.228,52
Mutui a favore delle Regioni per politiche di settore	1.500.000,00	0,00	0,00	1.500.000,00
Finanziamento dei piani di rientro del debito dei Comuni in gestione commissariale straordinaria	473.579.684,66	0,00	0,00	473.579.684,66

DIMOSTRAZIONE DI CONCORDANZA
TRA GLI ACCERTAMENTI DI COMPETENZA DEL BILANCIO ED IL CONTO DEL PATRIMONIO
RIPARTIZIONE PER AMMINISTRAZIONE - MISSIONI - PROGRAMMI - AZIONI
ESERCIZIO FINANZIARIO 2022
SPESE

AMMINISTRAZIONE: 02 - MINISTERO DELL'ECONOMIA E DELLE FINANZE

Missione Programma Azione	ACCERTAMENTO TOTALE SECONDO IL BILANCIO	SPESE COSTITUENTI INCREMENTI DI PATRIMONIO		SPESE DEPURATE DEI MOVIMENTI PATRIMONIALI
		AUMENTI DI ATTIVITA'	DIMINUZIONI DI PASSIVITA'	
Oneri finanziari su mutui contratti a carico dello Stato di prevalente interesse nazionale	766.938.543,86	0,00	0,00	766.938.543,86
Rimborso quota capitale mutui con oneri a carico dello Stato di prevalente interesse nazionale	955.448.022,46	0,00	955.448.022,46	0,00
Compartecipazione e regolazioni contabili ed altri trasferimenti alle autonomie speciali	32.831.254.205,81	0,00	36.000.000,00	32.795.254.205,81
Compartecipazione delle autonomie speciali ai gettiti dei tributi erariali per lo svolgimento delle funzioni assegnate	8.477.805.339,98	0,00	0,00	8.477.805.339,98
Regolazioni contabili relative alla compartecipazione delle autonomie speciali ai gettiti dei tributi erariali riscossi direttamente dalle autonomie speciali	22.497.109.098,83	0,00	0,00	22.497.109.098,83
Interventi di settore a favore delle Regioni a statuto speciale	1.856.339.767,00	0,00	36.000.000,00	1.820.339.767,00
Concorso dello Stato al finanziamento della spesa sanitaria	87.805.520.301,55	0,00	242.469.498,00	87.563.050.803,55
Tutela dei livelli essenziali di assistenza	87.721.520.301,55	0,00	242.469.498,00	87.479.050.803,55
Contributi per strutture sanitarie private	84.000.000,00	0,00	0,00	84.000.000,00
Rapporti finanziari con Enti territoriali	2.429.723.781,69	0,00	217.762.502,12	2.211.961.279,57
Concorso dello Stato per mobilità dei dipendenti pubblici	15.572.304,17	0,00	0,00	15.572.304,17
Compensazione differenze prezzo carburanti in zone di confine	19.444.199,92	0,00	0,00	19.444.199,92
Interventi di settore a favore delle Regioni	1.213.579.022,34	0,00	0,00	1.213.579.022,34

DIMOSTRAZIONE DI CONCORDANZA
TRA GLI ACCERTAMENTI DI COMPETENZA DEL BILANCIO ED IL CONTO DEL PATRIMONIO
RIPARTIZIONE PER AMMINISTRAZIONE - MISSIONI - PROGRAMMI - AZIONI
ESERCIZIO FINANZIARIO 2022
SPESE

AMMINISTRAZIONE: 02 - MINISTERO DELL'ECONOMIA E DELLE FINANZE

Missione Programma Azione	ACCERTAMENTO TOTALE SECONDO IL BILANCIO	SPESE COSTITUENTI INCREMENTI DI PATRIMONIO		SPESE DEPURATE DEI MOVIMENTI PATRIMONIALI
		AUMENTI DI ATTIVITA'	DIMINUZIONI DI PASSIVITA'	
Reintegro del minor gettito IRAP destinato alle Regioni sul costo del lavoro	369.005.695,99	0,00	0,00	369.005.695,99
Oneri finanziari su mutui contratti a carico dello Stato di prevalente interesse territoriale	219.006.208,89	0,00	0,00	219.006.208,89
Rimborso quota capitale mutui con oneri a carico dello Stato di prevalente interesse territoriale	217.762.502,12	0,00	217.762.502,12	0,00
Attuazione federalismo amministrativo	372.748.750,26	0,00	0,00	372.748.750,26
Rimborso IVA per contratti di servizio di pubblico trasporto	2.605.098,00	0,00	0,00	2.605.098,00
L'Italia in Europa e nel mondo	82.351.596.997,82	35.058.284,35	56.380.222,40	82.260.158.491,07
Partecipazione italiana alle politiche di bilancio in ambito UE	81.543.270.571,77	0,00	0,00	81.543.270.571,77
Partecipazione al bilancio UE	20.946.150.571,77	0,00	0,00	20.946.150.571,77
Attuazione delle politiche comunitarie in ambito nazionale	60.597.120.000,00	0,00	0,00	60.597.120.000,00
Politica economica e finanziaria in ambito internazionale	808.326.426,05	35.058.284,35	56.380.222,40	716.887.919,30
Politiche di cooperazione economica in ambito internazionale	205.236.911,74	0,00	0,00	205.236.911,74
Partecipazione a banche, fondi ed organismi internazionali	491.130.014,31	35.058.284,35	56.380.222,40	399.691.507,56
Cancellazione debito paesi poveri	111.959.500,00	0,00	0,00	111.959.500,00

DIMOSTRAZIONE DI CONCORDANZA
TRA GLI ACCERTAMENTI DI COMPETENZA DEL BILANCIO ED IL CONTO DEL PATRIMONIO
RIPARTIZIONE PER AMMINISTRAZIONE - MISSIONI - PROGRAMMI - AZIONI
ESERCIZIO FINANZIARIO 2022
SPESE

AMMINISTRAZIONE: 02 - MINISTERO DELL'ECONOMIA E DELLE FINANZE

Missione Programma Azione	ACCERTAMENTO TOTALE SECONDO IL BILANCIO	SPESE COSTITUENTI INCREMENTI DI PATRIMONIO		SPESE DEPURATE DEI MOVIMENTI PATRIMONIALI
		AUMENTI DI ATTIVITA'	DIMINUZIONI DI PASSIVITA'	
Giustizia	439.468.911,56	298.758,59	0,00	439.170.152,97
Giustizia tributaria	197.799.791,29	74.325,00	0,00	197.725.466,29
Spese di personale per il programma	112.619.519,78	0,00	0,00	112.619.519,78
Contenzioso tributario e Garanzia dei diritti del contribuente	85.180.271,51	74.325,00	0,00	85.105.946,51
Giustizia amministrativa	209.169.120,27	224.433,59	0,00	208.944.686,68
Giustizia amministrativa	209.169.120,27	224.433,59	0,00	208.944.686,68
Autogoverno della magistratura	32.500.000,00	0,00	0,00	32.500.000,00
Garanzia dell'autonomia e indipendenza dell'ordine giudiziario	32.500.000,00	0,00	0,00	32.500.000,00
Ordine pubblico e sicurezza	2.860.303.598,65	16.422.418,18	2.913.023,25	2.840.968.157,22
Sicurezza democratica	1.023.687.445,59	0,00	0,00	1.023.687.445,59
Sistema di informazione per la sicurezza della Repubblica	1.023.687.445,59	0,00	0,00	1.023.687.445,59
Concorso della Guardia di Finanza alla sicurezza pubblica	1.836.616.153,06	16.422.418,18	2.913.023,25	1.817.280.711,63
Spese di personale per il programma	1.480.928.428,01	0,00	0,00	1.480.928.428,01
Gestione e assistenza del personale del Corpo della Guardia di Finanza	1.084.019,20	0,00	0,00	1.084.019,20
Contrasto alla criminalità, operazioni di polizia aereo marittima, ambientale e di tutela del patrimonio artistico	48.128.119,40	1.284.873,44	0,00	46.843.245,96
Sicurezza pubblica, controllo del territorio e tutela dell'ordine pubblico	120.911.777,04	1.033.371,61	1.788.031,90	118.090.373,53

DIMOSTRAZIONE DI CONCORDANZA
TRA GLI ACCERTAMENTI DI COMPETENZA DEL BILANCIO ED IL CONTO DEL PATRIMONIO
RIPARTIZIONE PER AMMINISTRAZIONE - MISSIONI - PROGRAMMI - AZIONI
ESERCIZIO FINANZIARIO 2022
SPESE

AMMINISTRAZIONE: 02 - MINISTERO DELL'ECONOMIA E DELLE FINANZE

Missione Programma Azione	ACCERTAMENTO TOTALE SECONDO IL BILANCIO	SPESE COSTITUENTI INCREMENTI DI PATRIMONIO		SPESE DEPURATE DEI MOVIMENTI PATRIMONIALI
		AUMENTI DI ATTIVITA'	DIMINUZIONI DI PASSIVITA'	
Reclutamento, specializzazione e qualificazione a supporto dell'ordine pubblico, della sicurezza e del controllo del territorio ed a contrasto alla criminalità	2.030.721,93	127.859,40	0,00	1.902.862,53
Investimenti finalizzati al miglioramento e ammodernamento delle strutture, dei mezzi e delle dotazioni	183.533.087,48	13.976.313,73	1.124.991,35	168.431.782,40
Soccorso civile	3.646.166.122,09	0,00	68.182.222,13	3.577.983.899,96
Interventi per pubbliche calamita'	2.171.594.866,32	0,00	29.133.436,92	2.142.461.429,40
Sostegno alla ricostruzione	2.074.194.866,32	0,00	29.133.436,92	2.045.061.429,40
Prevenzione rischio sismico	97.400.000,00	0,00	0,00	97.400.000,00
Protezione civile	1.474.571.255,77	0,00	39.048.785,21	1.435.522.470,56
Coordinamento del sistema di protezione civile	127.528.894,00	0,00	0,00	127.528.894,00
Protezione civile di primo intervento	1.292.951.109,00	0,00	0,00	1.292.951.109,00
Interventi per emergenze diverse da calamita' naturali	10.359.004,00	0,00	0,00	10.359.004,00
Ammortamento mutui e prestiti obbligazionari attivati a seguito di calamita' naturali	43.732.248,77	0,00	39.048.785,21	4.683.463,56
Competitivita' e sviluppo delle imprese	17.407.030.415,28	51.179,00	57.034,00	17.406.922.202,28
Incentivi alle imprese per interventi di sostegno	1.933.477.775,16	0,00	57.000,00	1.933.420.775,16
Agevolazioni sui finanziamenti alle imprese concessi sul FRI	10.525.946,16	0,00	0,00	10.525.946,16
Garanzie assunte dallo Stato	334.017.906,00	0,00	0,00	334.017.906,00

DIMOSTRAZIONE DI CONCORDANZA
TRA GLI ACCERTAMENTI DI COMPETENZA DEL BILANCIO ED IL CONTO DEL PATRIMONIO
RIPARTIZIONE PER AMMINISTRAZIONE - MISSIONI - PROGRAMMI - AZIONI
ESERCIZIO FINANZIARIO 2022
SPESE

AMMINISTRAZIONE: 02 - MINISTERO DELL'ECONOMIA E DELLE FINANZE

Missione Programma Azione	ACCERTAMENTO TOTALE SECONDO IL BILANCIO	SPESE COSTITUENTI INCREMENTI DI PATRIMONIO		SPESE DEPURATE DEI MOVIMENTI PATRIMONIALI
		AUMENTI DI ATTIVITA'	DIMINUZIONI DI PASSIVITA'	
Sostegno finanziario al sistema produttivo interno e sviluppo della cooperazione	1.588.933.923,00	0,00	57.000,00	1.588.876.923,00
Interventi di sostegno tramite il sistema della fiscalita'	15.473.552.640,12	51.179,00	34,00	15.473.501.427,12
Settore agricolo	548.280.000,00	0,00	0,00	548.280.000,00
Settore cinema, musica, arti, cultura e editoria	237.469.750,00	0,00	0,00	237.469.750,00
Ricerca e sviluppo	914.800.000,00	0,00	0,00	914.800.000,00
Attività manifatturiere	127.975.000,00	51.179,00	0,00	127.923.821,00
Ricostruzione di imprese danneggiate da eventi sismici	818.200.117,00	0,00	0,00	818.200.117,00
Agevolazioni fiscali a favore di particolari aree territoriali	1.209.200.000,00	0,00	0,00	1.209.200.000,00
Settore dell'autotrasporto	1.137.040.844,12	0,00	34,00	1.137.040.810,12
Settore creditizio e bancario	3.505.700.000,00	0,00	0,00	3.505.700.000,00
Agevolazioni fiscali a favore di imprese	726.626.929,00	0,00	0,00	726.626.929,00
Riduzione cuneo fiscale	5.073.960.000,00	0,00	0,00	5.073.960.000,00
incentivi fiscali per gli interventi di efficienza energetica e rischio sismico	1.174.300.000,00	0,00	0,00	1.174.300.000,00
Diritto alla mobilità' e sviluppo dei sistemi di trasporto	6.508.703.214,78	0,00	13.358.976,78	6.495.344.238,00
Sostegno allo sviluppo del trasporto	6.508.703.214,78	0,00	13.358.976,78	6.495.344.238,00
Contratto di servizio per il sistema di controllo del traffico aereo	4.419.080,00	0,00	0,00	4.419.080,00

DIMOSTRAZIONE DI CONCORDANZA
TRA GLI ACCERTAMENTI DI COMPETENZA DEL BILANCIO ED IL CONTO DEL PATRIMONIO
RIPARTIZIONE PER AMMINISTRAZIONE - MISSIONI - PROGRAMMI - AZIONI
ESERCIZIO FINANZIARIO 2022
SPESE

AMMINISTRAZIONE: 02 - MINISTERO DELL'ECONOMIA E DELLE FINANZE

Missione Programma Azione	ACCERTAMENTO TOTALE SECONDO IL BILANCIO	SPESE COSTITUENTI INCREMENTI DI PATRIMONIO		SPESE DEPURATE DEI MOVIMENTI PATRIMONIALI
		AUMENTI DI ATTIVITA'	DIMINUZIONI DI PASSIVITA'	
Contratto di servizio e di programma per il trasporto ferroviario	6.504.284.134,78	0,00	13.358.976,78	6.490.925.158,00
Infrastrutture pubbliche e logistica	1.310.000.000,00	0,00	0,00	1.310.000.000,00
Opere pubbliche e infrastrutture	1.310.000.000,00	0,00	0,00	1.310.000.000,00
Sostegno alle Regioni per la realizzazione di opere per l'edilizia sanitaria	1.310.000.000,00	0,00	0,00	1.310.000.000,00
Comunicazioni	656.825.866,78	0,00	0,00	656.825.866,78
Servizi postali	314.909.839,00	0,00	0,00	314.909.839,00
Garanzia del servizio postale	314.909.839,00	0,00	0,00	314.909.839,00
Sostegno al pluralismo dell'informazione	341.916.027,78	0,00	0,00	341.916.027,78
Sostegno al pluralismo dell'informazione	341.916.027,78	0,00	0,00	341.916.027,78
Ricerca e innovazione	1.440.388.563,00	0,00	0,00	1.440.388.563,00
Ricerca di base e applicata	1.440.388.563,00	0,00	0,00	1.440.388.563,00
Potenziamento ricerca scientifica e tecnologica	1.440.388.563,00	0,00	0,00	1.440.388.563,00
Sviluppo sostenibile e tutela del territorio e dell'ambiente	1.435.516.503,66	0,00	5.016.503,66	1.430.500.000,00
Sostegno allo sviluppo sostenibile	1.435.516.503,66	0,00	5.016.503,66	1.430.500.000,00
Sostegno allo sviluppo di politiche ambientali	1.435.516.503,66	0,00	5.016.503,66	1.430.500.000,00

DIMOSTRAZIONE DI CONCORDANZA
TRA GLI ACCERTAMENTI DI COMPETENZA DEL BILANCIO ED IL CONTO DEL PATRIMONIO
RIPARTIZIONE PER AMMINISTRAZIONE - MISSIONI - PROGRAMMI - AZIONI
ESERCIZIO FINANZIARIO 2022
SPESE

AMMINISTRAZIONE: 02 - MINISTERO DELL'ECONOMIA E DELLE FINANZE

Missione Programma Azione	ACCERTAMENTO TOTALE SECONDO IL BILANCIO	SPESE COSTITUENTI INCREMENTI DI PATRIMONIO		SPESE DEPURATE DEI MOVIMENTI PATRIMONIALI
		AUMENTI DI ATTIVITA'	DIMINUZIONI DI PASSIVITA'	
Casa e assetto urbanistico	582.000.000,00	0,00	0,00	582.000.000,00
Politiche abitative e riqualificazione periferie	582.000.000,00	0,00	0,00	582.000.000,00
Politiche abitative	512.000.000,00	0,00	0,00	512.000.000,00
Riqualificazione periferie e aree urbane degradate	70.000.000,00	0,00	0,00	70.000.000,00
Diritti sociali, politiche sociali e famiglia	1.216.559.129,97	0,00	1.986.360,00	1.214.572.769,97
Famiglia, pari opportunità' e situazioni di disagio	597.769.397,00	0,00	0,00	597.769.397,00
Politiche per la famiglia e le disabilità	500.893.668,00	0,00	0,00	500.893.668,00
Promozione e garanzia delle pari opportunità	84.040.594,00	0,00	0,00	84.040.594,00
Lotta alle dipendenze	7.776.375,00	0,00	0,00	7.776.375,00
Tutela delle minoranze linguistiche	5.058.760,00	0,00	0,00	5.058.760,00
Garanzia dei diritti dei cittadini	113.541.299,11	0,00	0,00	113.541.299,11
Spese di personale per il programma	12.326.679,16	0,00	0,00	12.326.679,16
Riparazioni pecuniarie per errori giudiziari, ingiusta detenzione, responsabilità civile dei giudici e violazione dei diritti umani	95.623.764,45	0,00	0,00	95.623.764,45
Accertamento e riconoscimento cause di servizio, spese di giudizio per invalidità civile e di patrocinio legale	5.590.855,50	0,00	0,00	5.590.855,50
Sostegno in favore di pensionati di guerra ed assimilati, perseguitati politici e razziali	292.539.436,86	0,00	1.986.360,00	290.553.076,86

DIMOSTRAZIONE DI CONCORDANZA
TRA GLI ACCERTAMENTI DI COMPETENZA DEL BILANCIO ED IL CONTO DEL PATRIMONIO
RIPARTIZIONE PER AMMINISTRAZIONE - MISSIONI - PROGRAMMI - AZIONI
ESERCIZIO FINANZIARIO 2022
SPESE

AMMINISTRAZIONE: 02 - MINISTERO DELL'ECONOMIA E DELLE FINANZE

Missione Programma Azione	ACCERTAMENTO TOTALE SECONDO IL BILANCIO	SPESE COSTITUENTI INCREMENTI DI PATRIMONIO		SPESE DEPURATE DEI MOVIMENTI PATRIMONIALI
		AUMENTI DI ATTIVITA'	DIMINUZIONI DI PASSIVITA'	
Sostegno ai pensionati di guerra ed assimilati	259.574.488,06	0,00	1.986.360,00	257.588.128,06
Trattamenti economici a perseguitati politici, razziali e deportati	32.964.948,80	0,00	0,00	32.964.948,80
Sostegno al reddito tramite la carta acquisti	168.124.010,00	0,00	0,00	168.124.010,00
Sostegno al reddito tramite carta acquisti	168.124.010,00	0,00	0,00	168.124.010,00
Tutela della privacy	44.584.987,00	0,00	0,00	44.584.987,00
Tutela della privacy	44.584.987,00	0,00	0,00	44.584.987,00
Politiche previdenziali	11.324.084.813,02	0,00	0,00	11.324.084.813,02
Previdenza obbligatoria e complementare, sicurezza sociale - trasferimenti agli enti ed organismi interessati	11.324.084.813,02	0,00	0,00	11.324.084.813,02
Trattamenti previdenziali per particolari categorie di lavoratori	524.084.813,02	0,00	0,00	524.084.813,02
Contribuzione aggiuntiva a carico del datore di lavoro per i dipendenti delle amministrazioni statali	10.800.000.000,00	0,00	0,00	10.800.000.000,00
Immigrazione, accoglienza e garanzia dei diritti	1.197.214.968,92	0,00	0,00	1.197.214.968,92
Rapporti con le confessioni religiose	1.197.214.968,92	0,00	0,00	1.197.214.968,92
Accordi tra Stato e confessioni religiose	1.197.214.968,92	0,00	0,00	1.197.214.968,92

DIMOSTRAZIONE DI CONCORDANZA
TRA GLI ACCERTAMENTI DI COMPETENZA DEL BILANCIO ED IL CONTO DEL PATRIMONIO
RIPARTIZIONE PER AMMINISTRAZIONE - MISSIONI - PROGRAMMI - AZIONI
ESERCIZIO FINANZIARIO 2022
SPESE

AMMINISTRAZIONE: 02 - MINISTERO DELL'ECONOMIA E DELLE FINANZE

Missione Programma Azione	ACCERTAMENTO TOTALE SECONDO IL BILANCIO	SPESE COSTITUENTI INCREMENTI DI PATRIMONIO		SPESE DEPURATE DEI MOVIMENTI PATRIMONIALI
		AUMENTI DI ATTIVITA'	DIMINUZIONI DI PASSIVITA'	
Sviluppo e riequilibrio territoriale	14.348.259.200,70	0,00	100.931.347,70	14.247.327.853,00
Sostegno alle politiche nazionali e comunitarie rivolte a promuovere la crescita ed il superamento degli squilibri socio-economici territoriali	14.348.259.200,70	0,00	100.931.347,70	14.247.327.853,00
Politiche di coesione	14.348.259.200,70	0,00	100.931.347,70	14.247.327.853,00
Politiche economico-finanziarie e di bilancio e tutela della finanza pubblica	104.475.435.060,13	228.508.277,18	104.845.222,14	104.142.081.560,81
Regolazione e coordinamento del sistema della fiscalità	1.056.752.569,75	183.649,08	0,00	1.056.568.920,67
Spese di personale per il programma	33.403.204,96	0,00	0,00	33.403.204,96
Indirizzo, regolamentazione e coordinamento del sistema della fiscalità	122.217.455,34	16.165,00	0,00	122.201.290,34
Gestione di tributi speciali	193.649.473,00	0,00	0,00	193.649.473,00
Realizzazione del sistema integrato delle banche dati in materia tributaria e fiscale	95.642.996,93	167.484,08	0,00	95.475.512,85
Oneri finanziari connessi al sistema dei rimborsi di imposte	420.789.439,52	0,00	0,00	420.789.439,52
Agevolazioni fiscali connesse ad erogazioni liberali	150.950.000,00	0,00	0,00	150.950.000,00
Agevolazioni fiscali connesse a procedimenti di negoziazione assistita e gratuito patrocinio	15.000.000,00	0,00	0,00	15.000.000,00
Contributi ai partiti politici e alle associazioni culturali	25.100.000,00	0,00	0,00	25.100.000,00
Prevenzione e repressione delle frodi e delle violazioni agli obblighi fiscali	3.267.950.143,16	33.100.979,40	1.599.414,09	3.233.249.749,67

DIMOSTRAZIONE DI CONCORDANZA
TRA GLI ACCERTAMENTI DI COMPETENZA DEL BILANCIO ED IL CONTO DEL PATRIMONIO
RIPARTIZIONE PER AMMINISTRAZIONE - MISSIONI - PROGRAMMI - AZIONI
ESERCIZIO FINANZIARIO 2022
SPESE

AMMINISTRAZIONE: 02 - MINISTERO DELL'ECONOMIA E DELLE FINANZE

Missione Programma Azione	ACCERTAMENTO TOTALE SECONDO IL BILANCIO	SPESE COSTITUENTI INCREMENTI DI PATRIMONIO		SPESE DEPURATE DEI MOVIMENTI PATRIMONIALI
		AUMENTI DI ATTIVITA'	DIMINUZIONI DI PASSIVITA'	
Spese di personale per il programma	2.641.541.208,80	0,00	0,00	2.641.541.208,80
Gestione e assistenza del personale del Corpo della Guardia di Finanza	63.904.044,14	120.902,42	0,00	63.783.141,72
Contrasto all'evasione e all'elusione fiscale, tutela della spesa pubblica e salvaguardia del mercato dei capitali e dei beni e servizi in ambito nazionale e dell'U.E.	324.361.571,98	4.943.847,58	1.013.121,01	318.404.603,39
Reclutamento e didattica a supporto del contrasto e della repressione degli illeciti a danno degli interessi economico - finanziari nazionali e in ambito U.E.	11.743.548,77	117.884,59	0,00	11.625.664,18
Trattamenti pensionistici	45.000.000,00	0,00	0,00	45.000.000,00
Investimenti finalizzati al miglioramento ed ammodernamento delle strutture, dei mezzi e delle dotazioni	181.399.769,47	27.918.344,81	586.293,08	152.895.131,58
Regolamentazione e vigilanza sul settore finanziario	1.850.142.005,05	1.756,80	22.014,62	1.850.118.233,63
Spese di personale per il programma	11.571.892,05	0,00	0,00	11.571.892,05
Prevenzione dei reati finanziari, antifrode, antifalsificazione, antiriciclaggio e lotta all'usura	221.378.142,04	0,00	7.784,80	221.370.357,24
Regolamentazione e vigilanza sui mercati finanziari, settore creditizio e sistema dei pagamenti (comprese Fondazioni e settore della previdenza complementare)	204.233.194,96	1.756,80	14.229,82	204.217.208,34
Sostegno sistema creditizio	1.324.098.776,00	0,00	0,00	1.324.098.776,00
Restituzione alla Grecia dei profitti sui titoli di Stato	85.860.000,00	0,00	0,00	85.860.000,00

DIMOSTRAZIONE DI CONCORDANZA
TRA GLI ACCERTAMENTI DI COMPETENZA DEL BILANCIO ED IL CONTO DEL PATRIMONIO
RIPARTIZIONE PER AMMINISTRAZIONE - MISSIONI - PROGRAMMI - AZIONI
ESERCIZIO FINANZIARIO 2022
SPESE

AMMINISTRAZIONE: 02 - MINISTERO DELL'ECONOMIA E DELLE FINANZE

Missione Programma Azione	ACCERTAMENTO TOTALE SECONDO IL BILANCIO	SPESE COSTITUENTI INCREMENTI DI PATRIMONIO		SPESE DEPURATE DEI MOVIMENTI PATRIMONIALI
		AUMENTI DI ATTIVITA'	DIMINUZIONI DI PASSIVITA'	
Misure premiali per favorire l'utilizzo di strumenti di pagamento elettronici	3.000.000,00	0,00	0,00	3.000.000,00
Regolazioni contabili, restituzioni e rimborsi d'imposte	80.634.061.560,78	0,00	76,00	80.634.061.484,78
Rimborsi di imposte dirette	26.975.491.343,75	0,00	0,00	26.975.491.343,75
Rimborsi di imposte indirette	32.298.653.538,95	0,00	0,00	32.298.653.538,95
Restituzione di imposte e rimborsi	271.905.621,13	0,00	76,00	271.905.545,13
Vincite sui giochi e lotterie	13.078.559.387,38	0,00	0,00	13.078.559.387,38
Agevolazioni fiscali a favore delle famiglie per fornitura energia elettrica e gas	57.300.458,00	0,00	0,00	57.300.458,00
Ammortamento di beni immobili patrimoniali	475.083.342,00	0,00	0,00	475.083.342,00
Aggi su giochi e lotterie	2.667.492.520,87	0,00	0,00	2.667.492.520,87
Contenzioso in materia di giochi e lotterie e restituzione delle cauzioni	84.768.387,15	0,00	0,00	84.768.387,15
Recuperi tributari effettuati nei confronti delle Regioni a statuto speciale e delle Province autonome	4.156.653.058,00	0,00	0,00	4.156.653.058,00
Vincite su scommesse ippiche	514.841.553,62	0,00	0,00	514.841.553,62
Aggi su scommesse ippiche	53.312.349,93	0,00	0,00	53.312.349,93
Analisi e programmazione economico-finanziaria e gestione del debito e degli interventi finanziari	5.049.525.684,78	194.871.028,74	124.558,86	4.854.530.097,18
Spese di personale per il programma	44.638.836,57	0,00	0,00	44.638.836,57

DIMOSTRAZIONE DI CONCORDANZA
TRA GLI ACCERTAMENTI DI COMPETENZA DEL BILANCIO ED IL CONTO DEL PATRIMONIO
RIPARTIZIONE PER AMMINISTRAZIONE - MISSIONI - PROGRAMMI - AZIONI
ESERCIZIO FINANZIARIO 2022
SPESE

AMMINISTRAZIONE: 02 - MINISTERO DELL'ECONOMIA E DELLE FINANZE

Missione Programma Azione	ACCERTAMENTO TOTALE SECONDO IL BILANCIO	SPESE COSTITUENTI INCREMENTI DI PATRIMONIO		SPESE DEPURATE DEI MOVIMENTI PATRIMONIALI
		AUMENTI DI ATTIVITA'	DIMINUZIONI DI PASSIVITA'	
Partecipazioni azionarie e valorizzazione dell'attivo e del patrimonio pubblico	986.843.079,42	194.083.032,00	4.882,96	792.755.164,46
Gestione degli interventi finanziari dello Stato	3.998.629.290,51	0,00	36.224,39	3.998.593.066,12
Analisi, ricerche, programmazione economico-finanziaria e gestione del debito pubblico	19.414.478,28	787.996,74	83.451,51	18.543.030,03
Fondazioni lirico sinfoniche	0,00	0,00	0,00	0,00
Analisi, monitoraggio e controllo della finanza pubblica e politiche di bilancio	483.341.355,74	309.333,96	794.898,63	482.237.123,15
Spese di personale per il programma	166.152.557,95	0,00	0,00	166.152.557,95
Analisi, monitoraggio e gestione della finanza pubblica, del pubblico impiego e dei flussi finanziari tra Italia e U.E.	6.400.169,59	4.894,72	0,00	6.395.274,87
Controllo, vigilanza e liquidazione delle amministrazioni pubbliche e registro dei revisori legali	6.098.043,23	36.013,18	709.859,41	5.352.170,64
Predisposizione del Bilancio di previsione e del Rendiconto dello Stato	6.752.514,25	88.480,94	0,00	6.664.033,31
Realizzazione tessera sanitaria per il potenziamento del monitoraggio della spesa sanitaria e previdenziale	54.029.851,00	0,00	0,00	54.029.851,00
Sviluppo e funzionamento dei sistemi informativi di contabilità e finanza pubblica	218.243.217,29	179.945,12	85.039,22	217.978.232,95
Trattato del Nord Atlantico	25.665.002,43	0,00	0,00	25.665.002,43
Supporto all'azione di controllo, vigilanza e amministrazione generale della Ragioneria generale dello Stato sul territorio	224.879.739,15	41.529,20	376.659,60	224.461.550,35

DIMOSTRAZIONE DI CONCORDANZA
TRA GLI ACCERTAMENTI DI COMPETENZA DEL BILANCIO ED IL CONTO DEL PATRIMONIO
RIPARTIZIONE PER AMMINISTRAZIONE - MISSIONI - PROGRAMMI - AZIONI
ESERCIZIO FINANZIARIO 2022
SPESE

AMMINISTRAZIONE: 02 - MINISTERO DELL'ECONOMIA E DELLE FINANZE

Missione Programma Azione	ACCERTAMENTO TOTALE SECONDO IL BILANCIO	SPESE COSTITUENTI INCREMENTI DI PATRIMONIO		SPESE DEPURATE DEI MOVIMENTI PATRIMONIALI
		AUMENTI DI ATTIVITA'	DIMINUZIONI DI PASSIVITA'	
Spese di personale per il programma	199.275.244,45	0,00	0,00	199.275.244,45
Controllo e vigilanza amministrativo-contabile sul territorio	20.684.725,92	6.203,22	179.919,50	20.498.603,20
Gestione delle attività di erogazione servizi sul territorio, antiriciclaggio e commissioni mediche di verifica	4.919.768,78	35.325,98	196.740,10	4.687.702,70
Servizi finanziari e monetazione	127.572.013,69	0,00	0,00	127.572.013,69
Servizi finanziari	40.050.584,34	0,00	0,00	40.050.584,34
Monetazione metallica, trasporto e distribuzione monete	27.762.149,35	0,00	0,00	27.762.149,35
Servizi di tesoreria	59.759.280,00	0,00	0,00	59.759.280,00
Accertamento e riscossione delle entrate e gestione dei beni immobiliari dello Stato	8.444.884.371,69	0,00	101.927.600,34	8.342.956.771,35
Assistenza fiscale tramite Centri Autorizzati di Assistenza Fiscale e altri intermediari	216.973.726,25	0,00	75.936,25	216.897.790,00
Servizio radiotelevisivo pubblico	1.824.633.012,42	0,00	0,00	1.824.633.012,42
Accertamento e relativo contenzioso in materia di entrate tributarie, catasto e mercato immobiliare, svolte dall'Agenzia delle Entrate	3.570.254.374,00	0,00	0,00	3.570.254.374,00
Gestione, razionalizzazione e valorizzazione del patrimonio immobiliare dello Stato svolte dall'Agenzia del Demanio	158.178.709,71	0,00	0,00	158.178.709,71
Interventi per la razionalizzazione dei fabbisogni allocativi e manutentivi delle pubbliche amministrazioni svolti dall'Agenzia del Demanio	435.739.441,65	0,00	101.851.664,09	333.887.777,56

DIMOSTRAZIONE DI CONCORDANZA
TRA GLI ACCERTAMENTI DI COMPETENZA DEL BILANCIO ED IL CONTO DEL PATRIMONIO
RIPARTIZIONE PER AMMINISTRAZIONE - MISSIONI - PROGRAMMI - AZIONI
ESERCIZIO FINANZIARIO 2022
SPESE

AMMINISTRAZIONE: 02 - MINISTERO DELL'ECONOMIA E DELLE FINANZE

Missione Programma Azione	ACCERTAMENTO TOTALE SECONDO IL BILANCIO	SPESE COSTITUENTI INCREMENTI DI PATRIMONIO		SPESE DEPURATE DEI MOVIMENTI PATRIMONIALI
		AUMENTI DI ATTIVITA'	DIMINUZIONI DI PASSIVITA'	
Controllo, accertamento e riscossione delle imposte sulla circolazione delle merci, garanzia della sicurezza sui giochi e controllo sulla produzione e vendita dei tabacchi, svolte dall'Agenzia delle Dogane e dei Monopoli	1.044.707.900,00	0,00	0,00	1.044.707.900,00
Servizio di riscossione tributi	1.194.397.207,66	0,00	0,00	1.194.397.207,66
Giurisdizione e controllo dei conti pubblici	358.732.210,60	0,00	0,00	358.732.210,60
Giurisdizione e controllo nella materia di contabilita' pubblica	358.732.210,60	0,00	0,00	358.732.210,60
Oneri finanziari relativi alla gestione della tesoreria	2.977.593.405,74	0,00	0,00	2.977.593.405,74
Interessi sui conti di tesoreria	2.977.593.405,74	0,00	0,00	2.977.593.405,74
Giovani e sport	1.371.035.418,00	0,00	0,00	1.371.035.418,00
Attivita' ricreative e sport	960.040.245,00	0,00	0,00	960.040.245,00
Investimenti e promozione per la pratica dello sport	362.017.207,00	0,00	0,00	362.017.207,00
Organizzazione e gestione del sistema sportivo italiano	598.023.038,00	0,00	0,00	598.023.038,00
Incentivazione e sostegno alla gioventu'	410.995.173,00	0,00	0,00	410.995.173,00
Interventi a favore dei giovani	99.414.137,00	0,00	0,00	99.414.137,00
Servizio Civile Nazionale	311.581.036,00	0,00	0,00	311.581.036,00

DIMOSTRAZIONE DI CONCORDANZA
TRA GLI ACCERTAMENTI DI COMPETENZA DEL BILANCIO ED IL CONTO DEL PATRIMONIO
RIPARTIZIONE PER AMMINISTRAZIONE - MISSIONI - PROGRAMMI - AZIONI
ESERCIZIO FINANZIARIO 2022
SPESE

AMMINISTRAZIONE: 02 - MINISTERO DELL'ECONOMIA E DELLE FINANZE

Missione Programma Azione	ACCERTAMENTO TOTALE SECONDO IL BILANCIO	SPESE COSTITUENTI INCREMENTI DI PATRIMONIO		SPESE DEPURATE DEI MOVIMENTI PATRIMONIALI
		AUMENTI DI ATTIVITA'	DIMINUZIONI DI PASSIVITA'	
Servizi istituzionali e generali delle amministrazioni pubbliche	1.542.100.944,90	1.261.806,65	184.449,45	1.540.654.688,80
Indirizzo politico	22.465.155,91	96.082,83	0,00	22.369.073,08
Ministro e Sottosegretari di Stato	640.441,88	0,00	0,00	640.441,88
Indirizzo politico-amministrativo	20.048.268,79	96.082,83	0,00	19.952.185,96
Valutazione e controllo strategico (OIV)	1.776.445,24	0,00	0,00	1.776.445,24
Servizi e affari generali per le amministrazioni di competenza	248.547.780,01	867.812,44	160.246,54	247.519.721,03
Spese di personale per il programma	64.883.206,62	0,00	0,00	64.883.206,62
Gestione del personale	69.446.273,61	0,00	0,00	69.446.273,61
Gestione comune dei beni e servizi	12.211.508,14	583.696,19	0,00	11.627.811,95
Gestione e sviluppo dei servizi e dei progetti informatici	102.006.791,64	284.116,25	160.246,54	101.562.428,85
Servizi generali delle strutture pubbliche preposte ad attivita' formative e ad altre attivita' trasversali per le pubbliche amministrazioni	1.045.309.199,64	46.310,53	75,37	1.045.262.813,74
Spese di personale per il programma	2.667.877,79	0,00	0,00	2.667.877,79
Approvvigionamento di carte valori, pubblicazioni ufficiali, Gazzetta ufficiale e altri prodotti carto-tecnici forniti dall'Istituto Poligrafico e Zecca dello Stato e relative attivita' di vigilanza e controllo	410.675.024,95	0,00	0,00	410.675.024,95
Sistema statistico nazionale (SISTAN)	213.424.177,00	0,00	0,00	213.424.177,00

DIMOSTRAZIONE DI CONCORDANZA
TRA GLI ACCERTAMENTI DI COMPETENZA DEL BILANCIO ED IL CONTO DEL PATRIMONIO
RIPARTIZIONE PER AMMINISTRAZIONE - MISSIONI - PROGRAMMI - AZIONI
ESERCIZIO FINANZIARIO 2022
SPESE

AMMINISTRAZIONE: 02 - MINISTERO DELL'ECONOMIA E DELLE FINANZE

Missione Programma Azione	ACCERTAMENTO TOTALE SECONDO IL BILANCIO	SPESE COSTITUENTI INCREMENTI DI PATRIMONIO		SPESE DEPURATE DEI MOVIMENTI PATRIMONIALI
		AUMENTI DI ATTIVITA'	DIMINUZIONI DI PASSIVITA'	
Rappresentanza negoziale delle pubbliche amministrazioni	3.576.486,00	0,00	0,00	3.576.486,00
Formazione, ricerca e studi per le pubbliche amministrazioni	165.094.212,00	46.310,53	0,00	165.047.901,47
Commissione per la valutazione, la trasparenza e l'integrità delle amministrazioni pubbliche	9.481.937,00	0,00	0,00	9.481.937,00
Supporto alla gestione amministrativa dei servizi generali per le amministrazioni pubbliche	2.179.674,90	0,00	75,37	2.179.599,53
Attuazione dell'agenda digitale italiana e interventi per la digitalizzazione	238.209.810,00	0,00	0,00	238.209.810,00
Rappresentanza, difesa in giudizio e consulenza legale in favore delle Amministrazioni dello Stato e degli enti autorizzati	162.219.583,97	251.600,85	16.066,84	161.951.916,28
Spese di personale per il programma	121.709.778,32	0,00	0,00	121.709.778,32
Rappresentanza e difesa in giudizio e consulenza legale e pareri	40.509.805,65	251.600,85	16.066,84	40.242.137,96
Servizi per le pubbliche amministrazioni nell'area degli acquisti e del trattamento economico del personale	63.559.225,37	0,00	8.060,70	63.551.164,67
Spese di personale per il programma	7.092.676,88	0,00	0,00	7.092.676,88
Razionalizzazione degli acquisti della Pubblica amministrazione (e-procurement)	31.814.740,65	0,00	0,00	31.814.740,65
Gestione centralizzata delle retribuzioni delle amministrazioni pubbliche (NoiPA)	10.464.153,87	0,00	8.060,70	10.456.093,17
Restituzione di somme indebitamente versate e pagamento interessi su depositi definitivi	14.187.653,97	0,00	0,00	14.187.653,97

DIMOSTRAZIONE DI CONCORDANZA
TRA GLI ACCERTAMENTI DI COMPETENZA DEL BILANCIO ED IL CONTO DEL PATRIMONIO
RIPARTIZIONE PER AMMINISTRAZIONE - MISSIONI - PROGRAMMI - AZIONI
ESERCIZIO FINANZIARIO 2022
SPESE

AMMINISTRAZIONE: 02 - MINISTERO DELL'ECONOMIA E DELLE FINANZE

Missione Programma Azione	ACCERTAMENTO TOTALE SECONDO IL BILANCIO	SPESE COSTITUENTI INCREMENTI DI PATRIMONIO		SPESE DEPURATE DEI MOVIMENTI PATRIMONIALI
		AUMENTI DI ATTIVITA'	DIMINUZIONI DI PASSIVITA'	
Fondi da ripartire	6.335.220.456,00	0,00	0,00	6.335.220.456,00
Fondi da assegnare	6.335.220.456,00	0,00	0,00	6.335.220.456,00
Fondi da assegnare per esigenze di gestione	4.300.000.000,00	0,00	0,00	4.300.000.000,00
Fondi da assegnare per il personale delle Amministrazioni pubbliche	523.227.150,00	0,00	0,00	523.227.150,00
Fondi da assegnare per interventi di settore	151.856.269,00	0,00	0,00	151.856.269,00
Fondo da assegnare per l'attuazione dei contratti del personale	1.360.137.037,00	0,00	0,00	1.360.137.037,00
Debito pubblico	321.618.253.469,92	4.909.148.684,00	255.551.481.809,66	61.157.622.976,26
Oneri per il servizio del debito statale	61.157.622.976,26	0,00	0,00	61.157.622.976,26
Oneri finanziari su titoli del debito statale	52.730.292.988,61	0,00	0,00	52.730.292.988,61
Oneri finanziari su buoni postali fruttiferi	7.494.528.351,12	0,00	0,00	7.494.528.351,12
Oneri finanziari su giacenze conti correnti postali	113.000.000,00	0,00	0,00	113.000.000,00
Oneri per la gestione del debito	819.801.636,53	0,00	0,00	819.801.636,53
Rimborsi del debito statale	260.460.630.493,66	4.909.148.684,00	255.551.481.809,66	0,00
Rimborso titoli del debito statale	259.356.029.289,92	4.909.148.684,00	254.446.880.605,92	0,00
Rimborso buoni postali	1.104.554.393,12	0,00	1.104.554.393,12	0,00
Rimborso alla Banca d'Italia del controvalore delle monete metalliche in lire	46.810,62	0,00	46.810,62	0,00

DIMOSTRAZIONE DI CONCORDANZA
TRA GLI ACCERTAMENTI DI COMPETENZA DEL BILANCIO ED IL CONTO DEL PATRIMONIO
RIPARTIZIONE PER AMMINISTRAZIONE - MISSIONI - PROGRAMMI - AZIONI
ESERCIZIO FINANZIARIO 2022
SPESE

AMMINISTRAZIONE: 02 - MINISTERO DELL'ECONOMIA E DELLE FINANZE

Missione Programma Azione	ACCERTAMENTO TOTALE SECONDO IL BILANCIO	SPESE COSTITUENTI INCREMENTI DI PATRIMONIO		SPESE DEPURATE DEI MOVIMENTI PATRIMONIALI
		AUMENTI DI ATTIVITA'	DIMINUZIONI DI PASSIVITA'	
TOTALE AMMINISTRAZIONE 02.....	710.680.098.016,11	5.190.749.407,95	257.357.017.193,75	448.132.331.414,41

DIMOSTRAZIONE DI CONCORDANZA
TRA GLI ACCERTAMENTI DI COMPETENZA DEL BILANCIO ED IL CONTO DEL PATRIMONIO
RIPARTIZIONE PER AMMINISTRAZIONE - MISSIONI - PROGRAMMI - AZIONI
ESERCIZIO FINANZIARIO 2022
SPESE

AMMINISTRAZIONE: 03 - MINISTERO DELLO SVILUPPO ECONOMICO

Missione Programma Azione	ACCERTAMENTO TOTALE SECONDO IL BILANCIO	SPESE COSTITUENTI INCREMENTI DI PATRIMONIO		SPESE DEPURATE DEI MOVIMENTI PATRIMONIALI
		AUMENTI DI ATTIVITA'	DIMINUZIONI DI PASSIVITA'	
Competitività e sviluppo delle imprese	12.821.387.457,40	78.720,74	140.421.352,80	12.680.887.383,86
Promozione e attuazione di politiche di sviluppo, competitività e innovazione, di responsabilità sociale d'impresa e movimento cooperativo	5.104.398.190,78	1.464,10	280.671,30	5.104.116.055,38
Spese di personale per il programma	6.858.160,06	0,00	0,00	6.858.160,06
Promozione delle PMI, delle start up, della responsabilità sociale e del movimento cooperativo	3.255.288,95	0,00	280.671,30	2.974.617,65
Politica industriale e politiche per la competitività	5.094.284.741,77	1.464,10	0,00	5.094.283.277,67
Vigilanza sul sistema cooperativo e sulle società	29.366.739,39	6.051,20	130.174,83	29.230.513,36
Spese di personale per il programma	7.516.140,65	0,00	0,00	7.516.140,65
Vigilanza sulle società fiduciarie e di revisione, sul sistema cooperativo e registro delle imprese	20.738.100,94	4.794,60	130.174,83	20.603.131,51
Gestione delle procedure di liquidazione coatta amministrativa di enti cooperativi e società fiduciarie	1.112.497,80	1.256,60	0,00	1.111.241,20
Incentivazione del sistema produttivo	4.562.607.342,89	0,00	28.670.920,76	4.533.936.422,13
Spese di personale per il programma	12.079.158,85	0,00	0,00	12.079.158,85
Finanziamenti agevolati, contributi in c/interessi e in c/capitale, per lo sviluppo delle imprese	2.924.972.849,10	0,00	28.668.983,40	2.896.303.865,70
Garanzie e sostegno al credito alle PMI	1.625.555.334,94	0,00	1.937,36	1.625.553.397,58
Lotta alla contraffazione e tutela della proprietà industriale	132.663.920,76	59.973,23	280.623,07	132.323.324,46

DIMOSTRAZIONE DI CONCORDANZA
TRA GLI ACCERTAMENTI DI COMPETENZA DEL BILANCIO ED IL CONTO DEL PATRIMONIO
RIPARTIZIONE PER AMMINISTRAZIONE - MISSIONI - PROGRAMMI - AZIONI
ESERCIZIO FINANZIARIO 2022
SPESE

AMMINISTRAZIONE: 03 - MINISTERO DELLO SVILUPPO ECONOMICO

Missione Programma Azione	ACCERTAMENTO TOTALE SECONDO IL BILANCIO	SPESE COSTITUENTI INCREMENTI DI PATRIMONIO		SPESE DEPURATE DEI MOVIMENTI PATRIMONIALI
		AUMENTI DI ATTIVITA'	DIMINUZIONI DI PASSIVITA'	
Spese di personale per il programma	5.942.941,40	0,00	0,00	5.942.941,40
Tutela, incentivazione e valorizzazione della proprietà industriale e contrasto dei fenomeni contraffattivi	81.057.810,98	59.973,23	280.623,07	80.717.214,68
Partecipazione agli organismi internazionali per la difesa della proprietà industriale	45.663.168,38	0,00	0,00	45.663.168,38
Coordinamento dell'azione amministrativa e dei programmi per la competitività e lo sviluppo delle imprese, la comunicazione e l'energia	7.849.843,55	7.460,49	0,00	7.842.383,06
Spese di personale per il programma	6.199.204,81	0,00	0,00	6.199.204,81
Promozione e coordinamento interno all'Amministrazione e con soggetti pubblici e privati nazionali ed internazionali	1.650.638,74	7.460,49	0,00	1.643.178,25
Riconversione industriale e grandi filiere produttive	2.984.501.420,03	3.771,72	111.058.962,84	2.873.438.685,47
Spese di personale per il programma	2.053.954,02	0,00	0,00	2.053.954,02
Crisi industriali e grandi filiere produttive	51.259.841,06	0,00	0,00	51.259.841,06
Interventi per l'innovazione del sistema produttivo del settore dell'aerospazio, della sicurezza e della difesa	2.448.405.870,87	0,00	11.219.952,33	2.437.185.918,54
Ammortamento mutui per interventi nel settore dell'aerospazio, della sicurezza e della difesa	105.680.528,75	0,00	99.839.010,51	5.841.518,24
Realizzazione di progetti di ricerca e sviluppo tecnologico dell'industria aeronautica	377.101.225,33	3.771,72	0,00	377.097.453,61

DIMOSTRAZIONE DI CONCORDANZA
TRA GLI ACCERTAMENTI DI COMPETENZA DEL BILANCIO ED IL CONTO DEL PATRIMONIO
RIPARTIZIONE PER AMMINISTRAZIONE - MISSIONI - PROGRAMMI - AZIONI
ESERCIZIO FINANZIARIO 2022
SPESE

AMMINISTRAZIONE: 03 - MINISTERO DELLO SVILUPPO ECONOMICO

Missione Programma Azione	ACCERTAMENTO TOTALE SECONDO IL BILANCIO	SPESE COSTITUENTI INCREMENTI DI PATRIMONIO		SPESE DEPURATE DEI MOVIMENTI PATRIMONIALI
		AUMENTI DI ATTIVITA'	DIMINUZIONI DI PASSIVITA'	
Regolazione dei mercati	52.804.603,06	0,00	6.631.942,99	46.172.660,07
Vigilanza sui mercati e sui prodotti, promozione della concorrenza e tutela dei consumatori	52.804.603,06	0,00	6.631.942,99	46.172.660,07
Spese di personale per il programma	7.140.255,40	0,00	0,00	7.140.255,40
Armonizzazione del mercato, concorrenza, tutela dei consumatori e vigilanza sui fondi CONSAP	33.394.154,99	0,00	6.631.942,99	26.762.212,00
Vigilanza e controllo nel settore della sicurezza e conformità dei prodotti e degli impianti industriali, della metrologia legale, e su enti e organismi di normazione, di accreditamento e notificati e sul sistema camerale	12.270.192,67	0,00	0,00	12.270.192,67
Comunicazioni	749.095.121,39	2.087.204,24	3.253.715,76	743.754.201,39
Pianificazione, regolamentazione tecnica e valorizzazione dello spettro radio	11.595.121,45	67.248,80	2.806,00	11.525.066,65
Spese di personale per il programma	5.875.936,45	0,00	0,00	5.875.936,45
Pianificazione, gestione e regolamentazione, in ambito nazionale ed internazionale, dello spettro radio, controllo tecnico delle comunicazioni elettroniche e radiodiffusione	5.719.185,00	67.248,80	2.806,00	5.649.130,20
Servizi di Comunicazione Elettronica, di Radiodiffusione e Postali	690.094.089,74	2.671,29	3.248.103,76	686.843.314,69
Spese di personale per il programma	8.104.697,40	0,00	0,00	8.104.697,40
Sostegno finanziario all'emittenza radio televisiva anche in ambito locale	140.216.499,17	0,00	821.207,04	139.395.292,13

DIMOSTRAZIONE DI CONCORDANZA
TRA GLI ACCERTAMENTI DI COMPETENZA DEL BILANCIO ED IL CONTO DEL PATRIMONIO
RIPARTIZIONE PER AMMINISTRAZIONE - MISSIONI - PROGRAMMI - AZIONI
ESERCIZIO FINANZIARIO 2022
SPESE

AMMINISTRAZIONE: 03 - MINISTERO DELLO SVILUPPO ECONOMICO

Missione Programma Azione	ACCERTAMENTO TOTALE SECONDO IL BILANCIO	SPESE COSTITUENTI INCREMENTI DI PATRIMONIO		SPESE DEPURATE DEI MOVIMENTI PATRIMONIALI
		AUMENTI DI ATTIVITA'	DIMINUZIONI DI PASSIVITA'	
Regolamentazione e gestione delle comunicazione elettroniche e cooperazione internazionale in campo postale	541.772.893,17	2.671,29	2.426.896,72	539.343.325,16
Attività territoriali in materia di comunicazioni e di vigilanza sui mercati e sui prodotti	47.405.910,20	2.017.284,15	2.806,00	45.385.820,05
Spese di personale per il programma	39.042.795,45	0,00	0,00	39.042.795,45
Rilascio di titoli abilitativi, vigilanza, controllo ispettivo - anche in conto terzi - in materia di comunicazioni, coordinamento sportelli territoriali per l'utenza	8.363.114,75	2.017.284,15	2.806,00	6.343.024,60
Ricerca e innovazione	11.487.650,05	578.762,74	0,00	10.908.887,31
Ricerca, innovazione, tecnologie e servizi per lo sviluppo delle comunicazioni e della società dell'informazione	11.487.650,05	578.762,74	0,00	10.908.887,31
Spese di personale per il programma	5.608.507,27	0,00	0,00	5.608.507,27
Ricerca, sperimentazioni e servizi per le comunicazioni, nuove tecnologie e sicurezza informatica	5.879.142,78	578.762,74	0,00	5.300.380,04
Servizi istituzionali e generali delle amministrazioni pubbliche	133.603.196,85	43.655,62	12.577,84	133.546.963,39
Indirizzo politico	13.942.151,26	14.491,43	0,00	13.927.659,83
Ministro e Sottosegretari di Stato	200.030,69	0,00	0,00	200.030,69
Indirizzo politico-amministrativo	12.629.704,09	14.491,43	0,00	12.615.212,66
Valutazione e controllo strategico (OIV)	1.112.416,48	0,00	0,00	1.112.416,48
Servizi e affari generali per le amministrazioni di competenza	119.661.045,59	29.164,19	12.577,84	119.619.303,56

DIMOSTRAZIONE DI CONCORDANZA
TRA GLI ACCERTAMENTI DI COMPETENZA DEL BILANCIO ED IL CONTO DEL PATRIMONIO
RIPARTIZIONE PER AMMINISTRAZIONE - MISSIONI - PROGRAMMI - AZIONI
ESERCIZIO FINANZIARIO 2022
SPESE

AMMINISTRAZIONE: 03 - MINISTERO DELLO SVILUPPO ECONOMICO

Missione Programma Azione	ACCERTAMENTO TOTALE SECONDO IL BILANCIO	SPESE COSTITUENTI INCREMENTI DI PATRIMONIO		SPESE DEPURATE DEI MOVIMENTI PATRIMONIALI
		AUMENTI DI ATTIVITA'	DIMINUZIONI DI PASSIVITA'	
Spese di personale per il programma	16.397.466,21	0,00	0,00	16.397.466,21
Gestione del personale	13.204.613,66	0,00	12.577,84	13.192.035,82
Gestione comune dei beni e servizi	90.058.965,72	29.164,19	0,00	90.029.801,53
TOTALE AMMINISTRAZIONE 03.....	13.768.378.028,75	2.788.343,34	150.319.589,39	13.615.270.096,02

DIMOSTRAZIONE DI CONCORDANZA
TRA GLI ACCERTAMENTI DI COMPETENZA DEL BILANCIO ED IL CONTO DEL PATRIMONIO
RIPARTIZIONE PER AMMINISTRAZIONE - MISSIONI - PROGRAMMI - AZIONI
ESERCIZIO FINANZIARIO 2022
SPESE

AMMINISTRAZIONE: 04 - MINISTERO DEL LAVORO E DELLE POLITICHE SOCIALI

Missione Programma Azione	ACCERTAMENTO TOTALE SECONDO IL BILANCIO	SPESE COSTITUENTI INCREMENTI DI PATRIMONIO		SPESE DEPURATE DEI MOVIMENTI PATRIMONIALI
		AUMENTI DI ATTIVITA'	DIMINUZIONI DI PASSIVITA'	
Diritti sociali, politiche sociali e famiglia	52.880.366.730,21	0,00	31.370.135,77	52.848.996.594,44
Terzo settore (associazionismo, volontariato, Onlus e formazioni sociali) e responsabilita' sociale delle imprese e delle organizzazioni	537.434.702,34	0,00	6.318.082,39	531.116.619,95
Spese di personale per il programma	2.903.239,93	0,00	0,00	2.903.239,93
Sviluppo, promozione, monitoraggio e controllo delle organizzazioni di terzo settore	534.531.462,41	0,00	6.318.082,39	528.213.380,02
Trasferimenti assistenziali a enti previdenziali, finanziamento nazionale spesa sociale, programmazione, monitoraggio e valutazione politiche sociali e di inclusione attiva	52.342.932.027,87	0,00	25.052.053,38	52.317.879.974,49
Spese di personale per il programma	4.992.608,54	0,00	0,00	4.992.608,54
Concorso dello Stato alle politiche sociali erogate a livello territoriale	387.169.807,04	0,00	0,00	387.169.807,04
Invalidi civili, non autosufficienti, persone con disabilita'	20.173.988.722,30	0,00	18.013.413,78	20.155.975.308,52
Politiche per l'infanzia e la famiglia	16.657.771.503,19	0,00	6.676.239,60	16.651.095.263,59
Assegni e pensioni sociali	6.313.589.821,10	0,00	0,00	6.313.589.821,10
Lotta contro la poverta'	673.612.400,00	0,00	362.400,00	673.250.000,00
Contributo dello Stato al funzionamento della GIAS per le politiche assistenziali	5.353.566,00	0,00	0,00	5.353.566,00
Reddito di cittadinanza	8.126.453.599,70	0,00	0,00	8.126.453.599,70

DIMOSTRAZIONE DI CONCORDANZA
TRA GLI ACCERTAMENTI DI COMPETENZA DEL BILANCIO ED IL CONTO DEL PATRIMONIO
RIPARTIZIONE PER AMMINISTRAZIONE - MISSIONI - PROGRAMMI - AZIONI
ESERCIZIO FINANZIARIO 2022
SPESE

AMMINISTRAZIONE: 04 - MINISTERO DEL LAVORO E DELLE POLITICHE SOCIALI

Missione Programma Azione	ACCERTAMENTO TOTALE SECONDO IL BILANCIO	SPESE COSTITUENTI INCREMENTI DI PATRIMONIO		SPESE DEPURATE DEI MOVIMENTI PATRIMONIALI
		AUMENTI DI ATTIVITA'	DIMINUZIONI DI PASSIVITA'	
Politiche previdenziali	93.069.267.469,34	0,00	29.586.498,23	93.039.680.971,11
Previdenza obbligatoria e complementare, assicurazioni sociali	93.069.267.469,34	0,00	29.586.498,23	93.039.680.971,11
Spese di personale per il programma	4.391.076,91	0,00	0,00	4.391.076,91
Prepensionamenti	10.474.791.540,27	0,00	0,00	10.474.791.540,27
Pensioni d'annata (Sostegno ai trattamenti pensionistici anteriori al 1988)	328.323.019,50	0,00	0,00	328.323.019,50
Potenziamento e promozione del ruolo sistemico della previdenza complementare	875.549.348,19	0,00	0,00	875.549.348,19
Agevolazioni contributive, sottocontribuzioni ed esoneri per incentivare l'occupazione	12.642.834.660,42	0,00	0,00	12.642.834.660,42
Agevolazioni contributive, sottocontribuzioni ed esoneri per il sostegno allo sviluppo di particolari settori o territori svantaggiati	6.890.915.196,04	0,00	0,00	6.890.915.196,04
Tutela previdenziale obbligatoria della maternità e della famiglia	460.273.031,23	0,00	0,00	460.273.031,23
Finanziamento e vigilanza degli istituti di patronato	523.399.514,39	0,00	29.586.498,23	493.813.016,16
Contributo dello Stato al funzionamento della GIAS per le politiche previdenziali	425.946.168,78	0,00	0,00	425.946.168,78
Attività di gestione dei trasferimenti dello Stato per le politiche previdenziali	228.471,83	0,00	0,00	228.471,83
Sostegno alle gestioni previdenziali	60.442.615.441,78	0,00	0,00	60.442.615.441,78

DIMOSTRAZIONE DI CONCORDANZA
TRA GLI ACCERTAMENTI DI COMPETENZA DEL BILANCIO ED IL CONTO DEL PATRIMONIO
RIPARTIZIONE PER AMMINISTRAZIONE - MISSIONI - PROGRAMMI - AZIONI
ESERCIZIO FINANZIARIO 2022
SPESE

AMMINISTRAZIONE: 04 - MINISTERO DEL LAVORO E DELLE POLITICHE SOCIALI

Missione Programma Azione	ACCERTAMENTO TOTALE SECONDO IL BILANCIO	SPESE COSTITUENTI INCREMENTI DI PATRIMONIO		SPESE DEPURATE DEI MOVIMENTI PATRIMONIALI
		AUMENTI DI ATTIVITA'	DIMINUZIONI DI PASSIVITA'	
Politiche per il lavoro	19.960.756.252,94	195.102,02	9.973.381,41	19.950.587.769,51
Politiche passive del lavoro e incentivi all'occupazione	17.275.793.876,33	3.835,68	0,00	17.275.790.040,65
Spese di personale per il programma	4.420.415,02	0,00	0,00	4.420.415,02
Trattamenti di integrazione salariale in costanza di rapporto di lavoro e indennità collegate alla cessazione del rapporto di lavoro	8.524.035.544,49	0,00	0,00	8.524.035.544,49
Sostegno e promozione dell'occupazione e del reddito	8.747.337.916,82	3.835,68	0,00	8.747.334.081,14
Coordinamento e integrazione delle politiche del lavoro e delle politiche sociali, innovazione e coordinamento amministrativo	31.304.693,76	0,00	0,00	31.304.693,76
Spese di personale per il programma	4.708.652,67	0,00	0,00	4.708.652,67
Integrazione e monitoraggio delle politiche del lavoro e delle politiche sociali e coordinamento amministrativo	244.943,09	0,00	0,00	244.943,09
Supporto tecnico per la formazione, il lavoro e le politiche sociali	26.351.098,00	0,00	0,00	26.351.098,00
Politiche di regolamentazione in materia di rapporti di lavoro	61.849.975,86	0,00	102.392,13	61.747.583,73
Spese di personale per il programma	4.828.733,46	0,00	0,00	4.828.733,46
Disciplina dei rapporti di lavoro, rappresentatività sindacale e scioperi	5.208.555,42	0,00	102.392,13	5.106.163,29
Accertamenti medico-legali sulle assenze dei dipendenti pubblici	51.812.686,98	0,00	0,00	51.812.686,98
Contrasto al lavoro nero e irregolare, prevenzione e osservanza delle norme di legislazione sociale e del lavoro	403.217.485,34	0,00	0,00	403.217.485,34

DIMOSTRAZIONE DI CONCORDANZA
TRA GLI ACCERTAMENTI DI COMPETENZA DEL BILANCIO ED IL CONTO DEL PATRIMONIO
RIPARTIZIONE PER AMMINISTRAZIONE - MISSIONI - PROGRAMMI - AZIONI
ESERCIZIO FINANZIARIO 2022
SPESE

AMMINISTRAZIONE: 04 - MINISTERO DEL LAVORO E DELLE POLITICHE SOCIALI

Missione Programma Azione	ACCERTAMENTO TOTALE SECONDO IL BILANCIO	SPESE COSTITUENTI INCREMENTI DI PATRIMONIO		SPESE DEPURATE DEI MOVIMENTI PATRIMONIALI
		AUMENTI DI ATTIVITA'	DIMINUZIONI DI PASSIVITA'	
Contrasto all'illegalità del lavoro, prevenzione e sicurezza sui luoghi di lavoro mediante l'attività ispettiva svolta dall'Ispettorato nazionale del lavoro	403.217.485,34	0,00	0,00	403.217.485,34
Politiche attive del lavoro, rete dei servizi per il lavoro e la formazione	742.071.970,80	0,00	0,00	742.071.970,80
Spese di personale per il programma	2.021.950,48	0,00	0,00	2.021.950,48
Promozione e realizzazione di interventi a favore dell'inserimento lavorativo e della formazione professionale dei lavoratori svolta dall'Agenzia nazionale per le politiche attive del lavoro (ANPAL)	740.050.020,32	0,00	0,00	740.050.020,32
Prevenzione in materia di salute e sicurezza nei luoghi di lavoro	1.399.201.451,01	0,00	9.870.989,28	1.389.330.461,73
Spese di personale per il programma	1.532.267,07	0,00	0,00	1.532.267,07
Prevenzione in materia di salute e sicurezza sui luoghi di lavoro e sostegno alle famiglie delle vittime di infortuni sul lavoro	9.983.312,25	0,00	0,00	9.983.312,25
Indennizzi e incentivi in materia di infortuni e malattie professionali	1.387.685.871,69	0,00	9.870.989,28	1.377.814.882,41
Sistemi informativi per il monitoraggio e lo sviluppo delle politiche sociali e del lavoro, logistica e servizi di comunicazione istituzionale	47.316.799,84	191.266,34	0,00	47.125.533,50
Spese di personale per il programma	4.967.416,42	0,00	0,00	4.967.416,42
Promozione e realizzazione del sistema informativo del lavoro, compreso quello dell'attività di vigilanza sul lavoro	42.349.383,42	191.266,34	0,00	42.158.117,08

DIMOSTRAZIONE DI CONCORDANZA
TRA GLI ACCERTAMENTI DI COMPETENZA DEL BILANCIO ED IL CONTO DEL PATRIMONIO
RIPARTIZIONE PER AMMINISTRAZIONE - MISSIONI - PROGRAMMI - AZIONI
ESERCIZIO FINANZIARIO 2022
SPESE

AMMINISTRAZIONE: 04 - MINISTERO DEL LAVORO E DELLE POLITICHE SOCIALI

Missione Programma Azione	ACCERTAMENTO TOTALE SECONDO IL BILANCIO	SPESE COSTITUENTI INCREMENTI DI PATRIMONIO		SPESE DEPURATE DEI MOVIMENTI PATRIMONIALI
		AUMENTI DI ATTIVITA'	DIMINUZIONI DI PASSIVITA'	
Immigrazione, accoglienza e garanzia dei diritti	14.114.241,38	0,00	1.336.006,04	12.778.235,34
Flussi migratori per motivi di lavoro e politiche di integrazione sociale delle persone immigrate	14.114.241,38	0,00	1.336.006,04	12.778.235,34
Spese di personale per il programma	2.697.719,61	0,00	0,00	2.697.719,61
Politiche sui flussi migratori e di integrazione sociale	11.416.521,77	0,00	1.336.006,04	10.080.515,73
Servizi istituzionali e generali delle amministrazioni pubbliche	24.905.660,16	0,00	0,00	24.905.660,16
Indirizzo politico	9.289.949,89	0,00	0,00	9.289.949,89
Ministro e Sottosegretari di Stato	22.952,47	0,00	0,00	22.952,47
Indirizzo politico-amministrativo	8.866.600,71	0,00	0,00	8.866.600,71
Valutazione e controllo strategico (OIV)	400.396,71	0,00	0,00	400.396,71
Servizi e affari generali per le amministrazioni di competenza	15.615.710,27	0,00	0,00	15.615.710,27
Spese di personale per il programma	8.253.663,48	0,00	0,00	8.253.663,48
Gestione del personale	1.939.913,41	0,00	0,00	1.939.913,41
Gestione comune dei beni e servizi	5.422.133,38	0,00	0,00	5.422.133,38
TOTALE AMMINISTRAZIONE 04.....	165.949.410.354,03	195.102,02	72.266.021,45	165.876.949.230,56

DIMOSTRAZIONE DI CONCORDANZA
TRA GLI ACCERTAMENTI DI COMPETENZA DEL BILANCIO ED IL CONTO DEL PATRIMONIO
RIPARTIZIONE PER AMMINISTRAZIONE - MISSIONI - PROGRAMMI - AZIONI
ESERCIZIO FINANZIARIO 2022
SPESE

AMMINISTRAZIONE: 05 - MINISTERO DELLA GIUSTIZIA

Missione Programma Azione	ACCERTAMENTO TOTALE SECONDO IL BILANCIO	SPESE COSTITUENTI INCREMENTI DI PATRIMONIO		SPESE DEPURATE DEI MOVIMENTI PATRIMONIALI
		AUMENTI DI ATTIVITA'	DIMINUZIONI DI PASSIVITA'	
Giustizia	9.344.140.741,00	70.147.221,40	5.025.005,53	9.268.968.514,07
Amministrazione penitenziaria	3.354.587.043,75	54.806.263,05	614.584,93	3.299.166.195,77
Spese di personale per il programma (personale amministrativo e magistrati)	206.340.575,08	0,00	0,00	206.340.575,08
Spese di personale per il programma (polizia penitenziaria)	2.277.976.739,85	0,00	0,00	2.277.976.739,85
Servizi tecnici e logistici connessi alla custodia delle persone detenute	348.078.657,22	45.765.050,23	613.315,36	301.700.291,63
Accoglienza, trattamento penitenziario e politiche di reinserimento delle persone sottoposte a misure giudiziarie	285.069.872,00	7.032.907,19	0,00	278.036.964,81
Realizzazione di nuove infrastrutture, potenziamento e ristrutturazione nell'ambito dell'edilizia carceraria	106.640.565,03	1.541.358,66	0,00	105.099.206,37
Supporto per l'erogazione dei servizi penitenziari	27.589.484,36	466.946,97	1.269,57	27.121.267,82
Gestione e assistenza del personale del programma Amministrazione penitenziaria	102.891.150,21	0,00	0,00	102.891.150,21
Giustizia civile e penale	4.601.137.750,52	14.415.360,20	4.348.534,02	4.582.373.856,30
Spese di personale per il programma (personale civile)	1.817.084.814,57	0,00	0,00	1.817.084.814,57
Spese di personale per il programma (magistrati)	1.951.522.262,65	0,00	0,00	1.951.522.262,65
Attività di verbalizzazione atti processuali e videoconferenza nell'ambito dei procedimenti giudiziari	38.557.061,52	0,00	0,00	38.557.061,52
Funzionamento della Scuola Superiore della Magistratura	13.335.928,00	0,00	0,00	13.335.928,00

DIMOSTRAZIONE DI CONCORDANZA
TRA GLI ACCERTAMENTI DI COMPETENZA DEL BILANCIO ED IL CONTO DEL PATRIMONIO
RIPARTIZIONE PER AMMINISTRAZIONE - MISSIONI - PROGRAMMI - AZIONI
ESERCIZIO FINANZIARIO 2022
SPESE

AMMINISTRAZIONE: 05 - MINISTERO DELLA GIUSTIZIA

Missione Programma Azione	ACCERTAMENTO TOTALE SECONDO IL BILANCIO	SPESE COSTITUENTI INCREMENTI DI PATRIMONIO		SPESE DEPURATE DEI MOVIMENTI PATRIMONIALI
		AUMENTI DI ATTIVITA'	DIMINUZIONI DI PASSIVITA'	
Sviluppo degli strumenti di innovazione tecnologica in materia informatica e telematica per l'erogazione dei servizi di giustizia	249.131.844,88	4.740.314,75	309.396,11	244.082.134,02
Funzionamento uffici giudiziari	531.505.838,90	9.675.045,45	4.039.137,91	517.791.655,54
Giustizia minorile e di comunita'	278.929.654,55	915.768,51	57.492,64	277.956.393,40
Spese di personale per il programma (personale amministrativo e magistrati)	151.876.707,35	0,00	0,00	151.876.707,35
Spese di personale per il programma (polizia penitenziaria)	59.192.617,79	0,00	0,00	59.192.617,79
Trattamento, interventi e politiche di reinserimento delle persone sottoposte a misure giudiziarie, attuazione provvedimenti autorità giudiziaria	41.904.908,42	54.071,27	0,00	41.850.837,15
Realizzazione di nuove infrastrutture, potenziamento e ristrutturazione per la giustizia minorile e di comunità	5.016.521,10	845.964,63	57.492,64	4.113.063,83
Supporto per l'erogazione dei servizi per la giustizia minorile e di comunità	18.888.655,57	15.732,61	0,00	18.872.922,96
Cooperazione internazionale in materia civile minorile	38.687,15	0,00	0,00	38.687,15
Gestione del personale per il programma Giustizia minorile e di comunità	2.011.557,17	0,00	0,00	2.011.557,17
Servizi di gestione amministrativa per l'attività giudiziaria	1.109.486.292,18	9.829,64	4.393,94	1.109.472.068,60
Spese di personale per il programma (personale civile)	9.550.502,04	0,00	0,00	9.550.502,04
Spese di personale per il programma (magistrati)	6.127.092,59	0,00	0,00	6.127.092,59

DIMOSTRAZIONE DI CONCORDANZA
TRA GLI ACCERTAMENTI DI COMPETENZA DEL BILANCIO ED IL CONTO DEL PATRIMONIO
RIPARTIZIONE PER AMMINISTRAZIONE - MISSIONI - PROGRAMMI - AZIONI
ESERCIZIO FINANZIARIO 2022
SPESE

AMMINISTRAZIONE: 05 - MINISTERO DELLA GIUSTIZIA

Missione Programma Azione	ACCERTAMENTO TOTALE SECONDO IL BILANCIO	SPESE COSTITUENTI INCREMENTI DI PATRIMONIO		SPESE DEPURATE DEI MOVIMENTI PATRIMONIALI
		AUMENTI DI ATTIVITA'	DIMINUZIONI DI PASSIVITA'	
Magistratura onoraria	121.820.290,35	0,00	0,00	121.820.290,35
Supporto allo svolgimento dei procedimenti giudiziari attraverso le spese di giustizia	667.790.371,84	0,00	0,00	667.790.371,84
Supporto allo svolgimento dei procedimenti giudiziari attraverso intercettazioni	220.016.327,75	0,00	0,00	220.016.327,75
Equa riparazione in caso di violazione del termine ragionevole del processo	68.969.273,01	0,00	0,00	68.969.273,01
Supporto all'erogazione dei servizi di giustizia	12.538.088,37	9.829,64	4.393,94	12.523.864,79
Cooperazione internazionale in materia civile e penale	677.890,58	0,00	0,00	677.890,58
Abilitazione alla professione forense e accesso alla professione notarile	1.996.455,65	0,00	0,00	1.996.455,65
Servizi istituzionali e generali delle amministrazioni pubbliche	171.667.558,36	110.507,72	19.934,83	171.537.115,81
Indirizzo politico	32.384.456,98	15.848,76	0,00	32.368.608,22
Ministro e Sottosegretari di Stato	213.493,09	0,00	0,00	213.493,09
Indirizzo politico-amministrativo	31.955.509,50	15.848,76	0,00	31.939.660,74
Valutazione e controllo strategico (OIV)	215.454,39	0,00	0,00	215.454,39
Servizi e affari generali per le amministrazioni di competenza	139.283.101,38	94.658,96	19.934,83	139.168.507,59
Spese di personale per il programma	30.034.462,34	0,00	0,00	30.034.462,34
Gestione del personale	97.846.724,47	0,00	0,00	97.846.724,47
Gestione comune dei beni e servizi	11.401.914,57	94.658,96	19.934,83	11.287.320,78

DIMOSTRAZIONE DI CONCORDANZA
TRA GLI ACCERTAMENTI DI COMPETENZA DEL BILANCIO ED IL CONTO DEL PATRIMONIO
RIPARTIZIONE PER AMMINISTRAZIONE - MISSIONI - PROGRAMMI - AZIONI
ESERCIZIO FINANZIARIO 2022
SPESE

AMMINISTRAZIONE: 05 - MINISTERO DELLA GIUSTIZIA

Missione Programma Azione	ACCERTAMENTO TOTALE SECONDO IL BILANCIO	SPESE COSTITUENTI INCREMENTI DI PATRIMONIO		SPESE DEPURATE DEI MOVIMENTI PATRIMONIALI
		AUMENTI DI ATTIVITA'	DIMINUZIONI DI PASSIVITA'	
TOTALE AMMINISTRAZIONE 05.....	9.515.808.299,36	70.257.729,12	5.044.940,36	9.440.505.629,88

DIMOSTRAZIONE DI CONCORDANZA
TRA GLI ACCERTAMENTI DI COMPETENZA DEL BILANCIO ED IL CONTO DEL PATRIMONIO
RIPARTIZIONE PER AMMINISTRAZIONE - MISSIONI - PROGRAMMI - AZIONI
ESERCIZIO FINANZIARIO 2022
SPESE

AMMINISTRAZIONE: 06 - MINISTERO DEGLI AFFARI ESTERI E DELLA COOPERAZIONE INTERNAZIONALE

Missione Programma Azione	ACCERTAMENTO TOTALE SECONDO IL BILANCIO	SPESE COSTITUENTI INCREMENTI DI PATRIMONIO		SPESE DEPURATE DEI MOVIMENTI PATRIMONIALI
		AUMENTI DI ATTIVITA'	DIMINUZIONI DI PASSIVITA'	
L'Italia in Europa e nel mondo	3.098.052.950,35	1.574.211,61	5.309.197,96	3.091.169.540,78
Protocollo internazionale	7.146.144,85	6.915,59	0,00	7.139.229,26
Spese di personale per il programma	4.702.028,74	0,00	0,00	4.702.028,74
Visite ufficiali, eventi internazionali e rapporti con il corpo diplomatico-consolare	2.444.116,11	6.915,59	0,00	2.437.200,52
Cooperazione allo sviluppo	1.398.101.876,54	0,00	4.728.003,57	1.393.373.872,97
Spese di personale per il programma	8.915.095,32	0,00	0,00	8.915.095,32
Partecipazione italiana alla cooperazione allo sviluppo in ambito europeo e multilaterale	395.236.579,01	0,00	0,00	395.236.579,01
Attività di indirizzo, valutazione e controllo della cooperazione allo sviluppo	1.730.866,55	0,00	243.356,96	1.487.509,59
Attuazione delle politiche di cooperazione mediante l'Agenzia Italiana per la Cooperazione allo Sviluppo	992.219.335,66	0,00	4.484.646,61	987.734.689,05
Cooperazione economica e relazioni internazionali	45.152.885,88	0,00	117,34	45.152.768,54
Spese di personale per il programma	11.675.424,75	0,00	0,00	11.675.424,75
Cooperazione politica ed economica con i paesi e le organizzazioni regionali dell'Asia, dell'America Latina e dell'Africa subsahariana	15.719.992,57	0,00	117,34	15.719.875,23
Cooperazione multilaterale in campo economico, commerciale e finanziario	17.757.468,56	0,00	0,00	17.757.468,56
Promozione della pace e sicurezza internazionale	418.562.652,68	0,00	112.211,62	418.450.441,06

DIMOSTRAZIONE DI CONCORDANZA
TRA GLI ACCERTAMENTI DI COMPETENZA DEL BILANCIO ED IL CONTO DEL PATRIMONIO
RIPARTIZIONE PER AMMINISTRAZIONE - MISSIONI - PROGRAMMI - AZIONI
ESERCIZIO FINANZIARIO 2022
SPESE

AMMINISTRAZIONE: 06 - MINISTERO DEGLI AFFARI ESTERI E DELLA COOPERAZIONE INTERNAZIONALE

Missione Programma Azione	ACCERTAMENTO TOTALE SECONDO IL BILANCIO	SPESE COSTITUENTI INCREMENTI DI PATRIMONIO		SPESE DEPURATE DEI MOVIMENTI PATRIMONIALI
		AUMENTI DI ATTIVITA'	DIMINUZIONI DI PASSIVITA'	
Spese di personale per il programma	11.885.346,83	0,00	0,00	11.885.346,83
Rapporti politici internazionali e diritti umani	380.973.532,15	0,00	0,00	380.973.532,15
Sicurezza, disarmo e processi di stabilizzazione nelle aree di crisi	25.703.773,70	0,00	112.211,62	25.591.562,08
Integrazione europea	33.592.930,25	0,00	165.373,50	33.427.556,75
Spese di personale per il programma	11.565.356,23	0,00	0,00	11.565.356,23
Politiche dell'Unione Europea	3.537.634,21	0,00	0,00	3.537.634,21
Accordi economici e politiche di sviluppo con i Paesi dell'Europa	18.489.939,81	0,00	165.373,50	18.324.566,31
Italiani nel mondo e politiche migratorie	120.873.168,08	0,00	276.400,00	120.596.768,08
Spese di personale per il programma	5.435.397,79	0,00	0,00	5.435.397,79
Politiche e servizi per gli italiani nel mondo	4.031.788,21	0,00	0,00	4.031.788,21
Cooperazione migratoria	111.405.982,08	0,00	276.400,00	111.129.582,08
Presenza dello Stato all'estero tramite le strutture diplomatico-consolari	293.353.015,57	1.180.048,18	0,00	292.172.967,39
Spese di personale per il programma	1.425.249,89	0,00	0,00	1.425.249,89
Funzionamento delle strutture diplomatico-consolari e attività istituzionali delle sedi all'estero	291.927.765,68	1.180.048,18	0,00	290.747.717,50
Rappresentanza all'estero e servizi ai cittadini e alle imprese	589.179.511,22	0,00	5.031,43	589.174.479,79
Spese di personale per il programma all'estero	137.250.589,47	0,00	0,00	137.250.589,47

DIMOSTRAZIONE DI CONCORDANZA
TRA GLI ACCERTAMENTI DI COMPETENZA DEL BILANCIO ED IL CONTO DEL PATRIMONIO
RIPARTIZIONE PER AMMINISTRAZIONE - MISSIONI - PROGRAMMI - AZIONI
ESERCIZIO FINANZIARIO 2022
SPESE

AMMINISTRAZIONE: 06 - MINISTERO DEGLI AFFARI ESTERI E DELLA COOPERAZIONE INTERNAZIONALE

Missione Programma Azione	ACCERTAMENTO TOTALE SECONDO IL BILANCIO	SPESE COSTITUENTI INCREMENTI DI PATRIMONIO		SPESE DEPURATE DEI MOVIMENTI PATRIMONIALI
		AUMENTI DI ATTIVITA'	DIMINUZIONI DI PASSIVITA'	
Risorse connesse all'impiego di personale all'estero	450.142.713,67	0,00	5.031,43	450.137.682,24
Programmazione, distribuzione ed avvicendamento del personale in Italia e all'estero, servizi ed aggiornamento professionale	1.786.208,08	0,00	0,00	1.786.208,08
Coordinamento dell'Amministrazione in ambito internazionale	19.649.145,34	13.803,00	7.960,50	19.627.381,84
Spese di personale per il programma	13.887.341,52	0,00	0,00	13.887.341,52
Programmazione e coordinamento dell'Amministrazione	2.043.326,84	0,00	0,00	2.043.326,84
Tutela dei connazionali nelle crisi internazionali	3.611.139,33	13.803,00	7.960,50	3.589.375,83
Attività di controllo e prevenzione dell'autorità nazionale - UAMA	107.337,65	0,00	0,00	107.337,65
Sicurezza delle strutture in Italia e all'estero e controlli ispettivi.	7.061.533,25	0,00	0,00	7.061.533,25
Spese di personale per il programma	3.147.201,34	0,00	0,00	3.147.201,34
Sicurezza e controlli delle strutture dell'Amministrazione	3.914.331,91	0,00	0,00	3.914.331,91
Diplomazia pubblica e culturale	165.380.086,69	373.444,84	14.100,00	164.992.541,85
Spese di personale per il programma	11.046.677,19	0,00	0,00	11.046.677,19
Promozione e diffusione della lingua e della cultura italiana all'estero	92.853.902,79	373.444,84	14.100,00	92.466.357,95
Risorse da destinare al personale in servizio presso le istituzioni scolastiche all'estero	58.528.023,36	0,00	0,00	58.528.023,36
Attività di pianificazione delle politiche	1.737.271,16	0,00	0,00	1.737.271,16

DIMOSTRAZIONE DI CONCORDANZA
TRA GLI ACCERTAMENTI DI COMPETENZA DEL BILANCIO ED IL CONTO DEL PATRIMONIO
RIPARTIZIONE PER AMMINISTRAZIONE - MISSIONI - PROGRAMMI - AZIONI
ESERCIZIO FINANZIARIO 2022
SPESE

AMMINISTRAZIONE: 06 - MINISTERO DEGLI AFFARI ESTERI E DELLA COOPERAZIONE INTERNAZIONALE

Missione Programma Azione	ACCERTAMENTO TOTALE SECONDO IL BILANCIO	SPESE COSTITUENTI INCREMENTI DI PATRIMONIO		SPESE DEPURATE DEI MOVIMENTI PATRIMONIALI
		AUMENTI DI ATTIVITA'	DIMINUZIONI DI PASSIVITA'	
Comunicazione istituzionale e rapporti con i media	1.214.212,19	0,00	0,00	1.214.212,19
Commercio internazionale ed internazionalizzazione del sistema produttivo	737.624.054,32	0,00	3.094.248,40	734.529.805,92
Sostegno all'internazionalizzazione delle imprese e promozione del made in Italy	737.624.054,32	0,00	3.094.248,40	734.529.805,92
Spese di personale per il programma	7.708.970,19	0,00	0,00	7.708.970,19
Agenzia per la promozione all'estero e l'internazionalizzazione delle imprese italiane	251.744.401,30	0,00	1.995.071,32	249.749.329,98
Internazionalizzazione del sistema produttivo e cooperazione scientifica e tecnologica in ambito internazionale	465.570.708,98	0,00	499.203,03	465.071.505,95
Piano straordinario del Made in Italy	12.599.973,85	0,00	599.974,05	11.999.999,80
Servizi istituzionali e generali delle amministrazioni pubbliche	129.251.538,44	1.504.596,64	0,00	127.746.941,80
Indirizzo politico	10.488.027,19	0,00	0,00	10.488.027,19
Ministro e Sottosegretari di Stato	382.040,22	0,00	0,00	382.040,22
Indirizzo politico-amministrativo	9.843.795,22	0,00	0,00	9.843.795,22
Valutazione e controllo strategico (OIV)	262.191,75	0,00	0,00	262.191,75
Servizi e affari generali per le amministrazioni di competenza	118.763.511,25	1.504.596,64	0,00	117.258.914,61
Spese di personale per il programma	10.281.016,62	0,00	0,00	10.281.016,62
Gestione del personale	13.668.066,43	42.691,33	0,00	13.625.375,10

DIMOSTRAZIONE DI CONCORDANZA
TRA GLI ACCERTAMENTI DI COMPETENZA DEL BILANCIO ED IL CONTO DEL PATRIMONIO
RIPARTIZIONE PER AMMINISTRAZIONE - MISSIONI - PROGRAMMI - AZIONI
ESERCIZIO FINANZIARIO 2022
SPESE

AMMINISTRAZIONE: 06 - MINISTERO DEGLI AFFARI ESTERI E DELLA COOPERAZIONE INTERNAZIONALE

Missione Programma Azione	ACCERTAMENTO TOTALE SECONDO IL BILANCIO	SPESE COSTITUENTI INCREMENTI DI PATRIMONIO		SPESE DEPURATE DEI MOVIMENTI PATRIMONIALI
		AUMENTI DI ATTIVITA'	DIMINUZIONI DI PASSIVITA'	
Gestione comune dei beni e servizi, ivi inclusi i sistemi informativi	94.814.428,20	1.461.905,31	0,00	93.352.522,89
TOTALE AMMINISTRAZIONE 06.....	3.964.928.543,11	3.078.808,25	8.403.446,36	3.953.446.288,50

DIMOSTRAZIONE DI CONCORDANZA
TRA GLI ACCERTAMENTI DI COMPETENZA DEL BILANCIO ED IL CONTO DEL PATRIMONIO
RIPARTIZIONE PER AMMINISTRAZIONE - MISSIONI - PROGRAMMI - AZIONI
ESERCIZIO FINANZIARIO 2022
SPESE

AMMINISTRAZIONE: 07 - MINISTERO DELL'ISTRUZIONE

Missione Programma Azione	ACCERTAMENTO TOTALE SECONDO IL BILANCIO	SPESE COSTITUENTI INCREMENTI DI PATRIMONIO		SPESE DEPURATE DEI MOVIMENTI PATRIMONIALI
		AUMENTI DI ATTIVITA'	DIMINUZIONI DI PASSIVITA'	
Istruzione scolastica	55.191.187.100,90	70.515,76	11.752.583,25	55.179.364.001,89
Programmazione e coordinamento dell'istruzione	901.914.029,82	0,00	21.262,36	901.892.767,46
Spese di personale per il programma	4.900.175,53	0,00	0,00	4.900.175,53
Supporto alla programmazione e al coordinamento dell'istruzione scolastica	897.013.854,29	0,00	21.262,36	896.992.591,93
Sviluppo del sistema istruzione scolastica, diritto allo studio ed edilizia scolastica	1.293.656.119,27	0,00	1.917.822,83	1.291.738.296,44
Spese di personale per il programma	13.052.137,09	0,00	0,00	13.052.137,09
Promozione e sostegno a iniziative di educazione, inclusa la tutela delle minoranze linguistiche	18.585.992,34	0,00	124.963,87	18.461.028,47
Lotta alla dispersione scolastica, orientamento e prevenzione del disagio giovanile	9.053.269,06	0,00	568.567,36	8.484.701,70
Valorizzazione e promozione delle eccellenze	1.760.510,99	0,00	197.630,99	1.562.880,00
Sostegno alle famiglie per il diritto allo studio	173.179.045,08	0,00	0,00	173.179.045,08
Cooperazione in materia culturale	1.092.800,00	0,00	0,00	1.092.800,00
Interventi per la sicurezza nelle scuole statali e per l'edilizia scolastica	1.012.116.396,93	0,00	704.727,09	1.011.411.669,84
Supporto all'innovazione e valutazione dell'istruzione scolastica	64.815.967,78	0,00	321.933,52	64.494.034,26
Istituzioni scolastiche non statali	681.287.387,24	0,00	4.948.529,78	676.338.857,46
Trasferimenti e contributi per le scuole non statali	681.287.387,24	0,00	4.948.529,78	676.338.857,46

DIMOSTRAZIONE DI CONCORDANZA
TRA GLI ACCERTAMENTI DI COMPETENZA DEL BILANCIO ED IL CONTO DEL PATRIMONIO
RIPARTIZIONE PER AMMINISTRAZIONE - MISSIONI - PROGRAMMI - AZIONI
ESERCIZIO FINANZIARIO 2022
SPESE

AMMINISTRAZIONE: 07 - MINISTERO DELL'ISTRUZIONE

Missione Programma Azione	ACCERTAMENTO TOTALE SECONDO IL BILANCIO	SPESE COSTITUENTI INCREMENTI DI PATRIMONIO		SPESE DEPURATE DEI MOVIMENTI PATRIMONIALI
		AUMENTI DI ATTIVITA'	DIMINUZIONI DI PASSIVITA'	
Istruzione terziaria non universitaria e formazione professionale	49.436.244,32	0,00	0,00	49.436.244,32
Spese di personale per il programma	525.950,73	0,00	0,00	525.950,73
Contributi agli Istituti Tecnici Superiori e ai percorsi Istruzione e Formazione Tecnica Superiore	48.910.293,59	0,00	0,00	48.910.293,59
Realizzazione degli indirizzi e delle politiche in ambito territoriale in materia di istruzione	418.023.260,72	70.515,76	40.604,11	417.912.140,85
Spese di personale per il programma	142.496.697,74	0,00	0,00	142.496.697,74
Organizzazione dei servizi sul territorio, coordinamento e vigilanza sulle attività degli istituti scolastici statali	275.526.562,98	70.515,76	40.604,11	275.415.443,11
Istruzione del primo ciclo	33.299.725.665,53	0,00	1.383.474,73	33.298.342.190,80
Spese di personale per il programma (docenti)	21.236.194.396,53	0,00	0,00	21.236.194.396,53
Spese di personale per il programma (dirigenti scolastici e personale ATA)	4.472.722.465,66	0,00	0,00	4.472.722.465,66
Interventi di integrazione scolastica degli studenti con bisogni educativi speciali incluse le spese del personale (docenti di sostegno)	5.218.078.545,80	0,00	0,00	5.218.078.545,80
Funzionamento degli istituti scolastici statali del primo ciclo	300.279.595,73	0,00	1.383.474,73	298.896.121,00
Continuità del servizio scolastico	1.466.639.105,54	0,00	0,00	1.466.639.105,54
Miglioramento dell'offerta formativa	605.811.556,27	0,00	0,00	605.811.556,27
Istruzione del secondo ciclo	18.117.870.647,84	0,00	2.068.027,58	18.115.802.620,26

DIMOSTRAZIONE DI CONCORDANZA
TRA GLI ACCERTAMENTI DI COMPETENZA DEL BILANCIO ED IL CONTO DEL PATRIMONIO
RIPARTIZIONE PER AMMINISTRAZIONE - MISSIONI - PROGRAMMI - AZIONI
ESERCIZIO FINANZIARIO 2022
SPESE

AMMINISTRAZIONE: 07 - MINISTERO DELL'ISTRUZIONE

Missione Programma Azione	ACCERTAMENTO TOTALE SECONDO IL BILANCIO	SPESE COSTITUENTI INCREMENTI DI PATRIMONIO		SPESE DEPURATE DEI MOVIMENTI PATRIMONIALI
		AUMENTI DI ATTIVITA'	DIMINUZIONI DI PASSIVITA'	
Spese di personale per il programma (docenti)	11.487.532.373,90	0,00	0,00	11.487.532.373,90
Spese di personale per il programma (dirigenti scolastici e personale ATA)	2.975.669.550,97	0,00	0,00	2.975.669.550,97
Interventi di integrazione scolastica degli studenti con bisogni educativi speciali incluse le spese del personale (docenti di sostegno)	2.028.923.310,87	0,00	0,00	2.028.923.310,87
Funzionamento degli istituti scolastici statali del secondo ciclo	151.387.312,99	0,00	2.068.027,58	149.319.285,41
Continuità del servizio scolastico	718.847.887,02	0,00	0,00	718.847.887,02
Miglioramento dell'offerta formativa	755.510.212,09	0,00	0,00	755.510.212,09
Reclutamento e aggiornamento dei dirigenti scolastici e del personale scolastico per l'istruzione	429.273.746,16	0,00	1.372.861,86	427.900.884,30
Reclutamento e aggiornamento dei dirigenti scolastici e del personale scolastico per l'istruzione del primo ciclo	282.956.054,40	0,00	346.085,14	282.609.969,26
Reclutamento e aggiornamento dei dirigenti scolastici e del personale scolastico per l'istruzione del secondo ciclo	137.460.487,04	0,00	1.026.776,72	136.433.710,32
Formazione iniziale, tirocinio e inserimento	8.820.918,72	0,00	0,00	8.820.918,72
Spese di personale per il programma	36.286,00	0,00	0,00	36.286,00
Servizi istituzionali e generali delle amministrazioni pubbliche	118.845.078,80	11.108,08	1.975,18	118.831.995,54
Indirizzo politico	17.773.073,07	0,00	0,00	17.773.073,07
Ministro e Sottosegretari di Stato	170.631,74	0,00	0,00	170.631,74

DIMOSTRAZIONE DI CONCORDANZA
TRA GLI ACCERTAMENTI DI COMPETENZA DEL BILANCIO ED IL CONTO DEL PATRIMONIO
RIPARTIZIONE PER AMMINISTRAZIONE - MISSIONI - PROGRAMMI - AZIONI
ESERCIZIO FINANZIARIO 2022
SPESE

AMMINISTRAZIONE: 07 - MINISTERO DELL'ISTRUZIONE

Missione Programma Azione	ACCERTAMENTO TOTALE SECONDO IL BILANCIO	SPESE COSTITUENTI INCREMENTI DI PATRIMONIO		SPESE DEPURATE DEI MOVIMENTI PATRIMONIALI
		AUMENTI DI ATTIVITA'	DIMINUZIONI DI PASSIVITA'	
Indirizzo politico-amministrativo	17.091.049,39	0,00	0,00	17.091.049,39
Valutazione e controllo strategico (OIV)	511.391,94	0,00	0,00	511.391,94
Servizi e affari generali per le amministrazioni di competenza	101.072.005,73	11.108,08	1.975,18	101.058.922,47
Spese di personale per il programma	15.599.992,21	0,00	0,00	15.599.992,21
Gestione del personale	10.089.152,57	5.673,00	1.975,18	10.081.504,39
Gestione comune dei beni e servizi	75.382.860,95	5.435,08	0,00	75.377.425,87
TOTALE AMMINISTRAZIONE 07.....	55.310.032.179,70	81.623,84	11.754.558,43	55.298.195.997,43

DIMOSTRAZIONE DI CONCORDANZA
TRA GLI ACCERTAMENTI DI COMPETENZA DEL BILANCIO ED IL CONTO DEL PATRIMONIO
RIPARTIZIONE PER AMMINISTRAZIONE - MISSIONI - PROGRAMMI - AZIONI
ESERCIZIO FINANZIARIO 2022
SPESE

AMMINISTRAZIONE: 08 - MINISTERO DELL'INTERNO

Missione Programma Azione	ACCERTAMENTO TOTALE SECONDO IL BILANCIO	SPESE COSTITUENTI INCREMENTI DI PATRIMONIO		SPESE DEPURATE DEI MOVIMENTI PATRIMONIALI
		AUMENTI DI ATTIVITA'	DIMINUZIONI DI PASSIVITA'	
Amministrazione generale e supporto alla rappresentanza generale di Governo e dello Stato sul territorio	785.212.596,56	526.966,78	0,00	784.685.629,78
Attuazione delle funzioni del Ministero dell'Interno sul territorio tramite le strutture centrali e le Prefetture - Uffici Territoriali del Governo	785.212.596,56	526.966,78	0,00	784.685.629,78
Spese di personale per il programma	490.744.891,07	0,00	0,00	490.744.891,07
Gestione e assistenza del personale degli Uffici Territoriali del Governo	40.147,85	995,00	0,00	39.152,85
Contributo all'Agenzia dei beni confiscati	15.070.372,00	0,00	0,00	15.070.372,00
Spese per la custodia dei veicoli sequestrati ed esercizio delle funzioni sanzionatorie amministrative nelle materie dematerializzate	52.667.693,62	11.448,22	0,00	52.656.245,40
Gestione dei servizi logistici, amministrativi e del personale delle Prefetture per: ordine pubblico, sicurezza, cittadinanza e immigrazione e coordinamento con le autonomie territoriali	85.013.979,76	514.523,56	0,00	84.499.456,20
Interventi per il Fondo delle vittime dell'usura e della mafia	141.675.512,26	0,00	0,00	141.675.512,26
Relazioni finanziarie con le autonomie territoriali	19.956.663.448,40	1.091.637,39	34.586.970,42	19.920.984.840,59
Gestione dell'albo dei segretari comunali e provinciali	25.329.370,80	3.479,44	0,00	25.325.891,36
Spese di personale per il programma	18.581.667,65	0,00	0,00	18.581.667,65
Gestione e assistenza del personale dell'Albo dei segretari comunali	1.032,90	0,00	0,00	1.032,90
Albo segretari comunali	2.839.257,46	2.967,04	0,00	2.836.290,42

DIMOSTRAZIONE DI CONCORDANZA
TRA GLI ACCERTAMENTI DI COMPETENZA DEL BILANCIO ED IL CONTO DEL PATRIMONIO
RIPARTIZIONE PER AMMINISTRAZIONE - MISSIONI - PROGRAMMI - AZIONI
ESERCIZIO FINANZIARIO 2022
SPESE

AMMINISTRAZIONE: 08 - MINISTERO DELL'INTERNO

Missione Programma Azione	ACCERTAMENTO TOTALE SECONDO IL BILANCIO	SPESE COSTITUENTI INCREMENTI DI PATRIMONIO		SPESE DEPURATE DEI MOVIMENTI PATRIMONIALI
		AUMENTI DI ATTIVITA'	DIMINUZIONI DI PASSIVITA'	
Formazione specialistica dei dirigenti delle amministrazioni locali	3.907.412,79	512,40	0,00	3.906.900,39
Interventi e cooperazione istituzionale nei confronti delle autonomie locali	390.858.341,19	1.088.157,95	1.752,30	389.768.430,94
Spese di personale per il programma	23.609.735,17	0,00	0,00	23.609.735,17
Servizi anagrafici, stato civile e formazione	6.745.650,02	0,00	0,00	6.745.650,02
Servizi elettorali	322.372.879,12	1.088.157,95	1.752,30	321.282.968,87
Supporto alle Amministrazioni sul territorio	146.471,94	0,00	0,00	146.471,94
Gestione, assistenza e formazione della categoria dei segretari generali delle comunità montane e dei consorzi dei Comuni	5.020,00	0,00	0,00	5.020,00
Gestione della carta d'identità elettronica	37.978.584,94	0,00	0,00	37.978.584,94
Elaborazione, quantificazione e assegnazione delle risorse finanziarie da attribuire agli enti locali	19.540.475.736,41	0,00	34.585.218,12	19.505.890.518,29
Spese di personale per il programma	3.733.854,44	0,00	0,00	3.733.854,44
Ripartizione risorse agli Enti Locali da devoluzione fiscalità	8.637.826.666,66	0,00	3.193.146,66	8.634.633.520,00
Attribuzione risorse agli Enti Locali a compensazione di minori entrate da fiscalità	1.020.378.136,78	0,00	986.953,78	1.019.391.183,00
Attribuzione contributi specifici in favore di determinati Enti Locali	5.203.684.317,34	0,00	10.633.657,25	5.193.050.660,09
Ammortamento mutui per interventi specifici a favore degli Enti Locali	94.887.844,51	0,00	19.710.392,81	75.177.451,70

DIMOSTRAZIONE DI CONCORDANZA
TRA GLI ACCERTAMENTI DI COMPETENZA DEL BILANCIO ED IL CONTO DEL PATRIMONIO
RIPARTIZIONE PER AMMINISTRAZIONE - MISSIONI - PROGRAMMI - AZIONI
ESERCIZIO FINANZIARIO 2022
SPESE

AMMINISTRAZIONE: 08 - MINISTERO DELL'INTERNO

Missione Programma Azione	ACCERTAMENTO TOTALE SECONDO IL BILANCIO	SPESE COSTITUENTI INCREMENTI DI PATRIMONIO		SPESE DEPURATE DEI MOVIMENTI PATRIMONIALI
		AUMENTI DI ATTIVITA'	DIMINUZIONI DI PASSIVITA'	
Contributi a rimborso maggiori spese degli Enti Locali per contenimento tariffe servizi pubblici	18.713.816,48	0,00	8.504,82	18.705.311,66
Anticipazioni per risanamento Enti Locali e contributi in conto interessi per operazioni di indebitamento	30.802.681,25	0,00	22.725,25	30.779.956,00
Trasferimenti ai Comuni per il contrasto all'evasione fiscale e contributiva	6.725.741,09	0,00	0,00	6.725.741,09
Supporto all'attività di elaborazione e assegnazione dei trasferimenti erariali	396.037,63	0,00	0,00	396.037,63
Concorso dello Stato al finanziamento dei bilanci degli Enti Locali	3.882.954.933,23	0,00	29.837,55	3.882.925.095,68
Contributi a Province e città metropolitane per interventi relativi alla viabilità e all'edilizia scolastica	640.371.707,00	0,00	0,00	640.371.707,00
Ordine pubblico e sicurezza	8.943.829.125,30	89.648.461,74	2.911.733,72	8.851.268.929,84
Contrasto al crimine, tutela dell'ordine e della sicurezza pubblica	7.987.461.042,61	66.908.113,36	878.242,25	7.919.674.687,00
Spese di personale per il programma (personale civile)	394.118.287,32	0,00	0,00	394.118.287,32
Spese di personale per il programma (Polizia di Stato)	6.629.052.814,07	0,00	0,00	6.629.052.814,07
Gestione e assistenza del personale della Polizia di Stato	14.100.302,12	677.090,87	11.720,46	13.411.490,79
Formazione ed addestramento della Polizia di Stato	77.016.128,94	2.810.934,61	0,00	74.205.194,33
Potenziamento e ammodernamento della Polizia di Stato	325.411.887,62	17.841.694,91	153.376,70	307.416.816,01
Servizi di prevenzione, controllo del territorio e sicurezza stradale	376.349.927,68	35.992.039,54	0,00	340.357.888,14

DIMOSTRAZIONE DI CONCORDANZA
TRA GLI ACCERTAMENTI DI COMPETENZA DEL BILANCIO ED IL CONTO DEL PATRIMONIO
RIPARTIZIONE PER AMMINISTRAZIONE - MISSIONI - PROGRAMMI - AZIONI
ESERCIZIO FINANZIARIO 2022
SPESE

AMMINISTRAZIONE: 08 - MINISTERO DELL'INTERNO

Missione Programma Azione	ACCERTAMENTO TOTALE SECONDO IL BILANCIO	SPESE COSTITUENTI INCREMENTI DI PATRIMONIO		SPESE DEPURATE DEI MOVIMENTI PATRIMONIALI
		AUMENTI DI ATTIVITA'	DIMINUZIONI DI PASSIVITA'	
Contrasto all'immigrazione clandestina e sicurezza delle frontiere e delle principali stazioni ferroviarie	169.020.025,39	9.576.267,14	713.145,09	158.730.613,16
Servizi speciali di pubblica sicurezza	2.391.669,47	10.086,29	0,00	2.381.583,18
Servizio permanente dell'Arma dei Carabinieri per la tutela dell'ordine e la sicurezza pubblica	336.698.337,53	2.075.421,00	17.471,12	334.605.445,41
Partecipazione dell'Arma dei Carabinieri all'attività di prevenzione e contrasto al crimine	168.897.574,58	1.154.005,42	8.777,30	167.734.791,86
Partecipazione dell'Arma dei Carabinieri all'attività di ordine pubblico e pubblico soccorso	167.800.762,95	921.415,58	8.693,82	166.870.653,55
Pianificazione e coordinamento Forze di polizia	619.669.745,16	20.664.927,38	2.016.020,35	596.988.797,43
Risorse da assegnare per competenze accessorie destinate alle Forze di Polizia	11.802.222,00	0,00	0,00	11.802.222,00
Formazione ed addestramento delle Forze di Polizia	17.185.421,00	22.976,73	0,00	17.162.444,27
Potenziamento e ammodernamento delle Forze di Polizia	171.594.872,37	806.048,44	1.998.803,89	168.790.020,04
Partecipazione delle Forze di Polizia all'attività di contrasto al crimine	89.939.160,05	16.755.386,47	0,00	73.183.773,58
Partecipazione delle Forze di Polizia all'attività di ordine pubblico e pubblico soccorso	113.225.635,48	3.080.515,74	17.216,46	110.127.903,28
Spese di carattere riservato per: l'attuazione dei programmi di protezione, lotta alla criminalità organizzata, traffico illecito di stupefacenti	108.830.013,00	0,00	0,00	108.830.013,00

DIMOSTRAZIONE DI CONCORDANZA
TRA GLI ACCERTAMENTI DI COMPETENZA DEL BILANCIO ED IL CONTO DEL PATRIMONIO
RIPARTIZIONE PER AMMINISTRAZIONE - MISSIONI - PROGRAMMI - AZIONI
ESERCIZIO FINANZIARIO 2022
SPESE

AMMINISTRAZIONE: 08 - MINISTERO DELL'INTERNO

Missione Programma Azione	ACCERTAMENTO TOTALE SECONDO IL BILANCIO	SPESE COSTITUENTI INCREMENTI DI PATRIMONIO		SPESE DEPURATE DEI MOVIMENTI PATRIMONIALI
		AUMENTI DI ATTIVITA'	DIMINUZIONI DI PASSIVITA'	
Speciali elargizioni in favore delle vittime del dovere e delle loro famiglie	107.092.421,26	0,00	0,00	107.092.421,26
Soccorso civile	3.121.244.529,10	103.128.019,96	828.077,03	3.017.288.432,11
Gestione del sistema nazionale di difesa civile	7.263.443,54	775.454,78	0,00	6.487.988,76
Spese di personale per il programma	1.471.790,31	0,00	0,00	1.471.790,31
Attività di difesa civile	2.270.015,99	313.472,09	0,00	1.956.543,90
Assistenza alle popolazioni in occasione di pubbliche calamità	3.521.637,24	461.982,69	0,00	3.059.654,55
Prevenzione dal rischio e soccorso pubblico	3.113.981.085,56	102.352.565,18	828.077,03	3.010.800.443,35
Spese di personale per il programma (personale civile)	17.617.596,81	0,00	0,00	17.617.596,81
Spese di personale per il programma (Corpo Nazionale dei Vigili del Fuoco)	2.270.136.523,86	0,00	0,00	2.270.136.523,86
Gestione e assistenza del personale dei Vigili del Fuoco	13.183.376,73	18.990,98	0,00	13.164.385,75
Gestione del soccorso pubblico	253.688.121,53	17.515.114,11	43.965,26	236.129.042,16
Servizi di prevenzione incendi e di vigilanza antincendio	1.022.999,54	116.811,33	0,00	906.188,21
Prevenzione e contrasto dei rischi non convenzionali e funzionamento della rete nazionale per il rilevamento della ricaduta radioattiva	3.851.705,37	810.371,34	0,00	3.041.334,03
Concorso della flotta aerea del Corpo Nazionale dei Vigili del Fuoco alla lotta attiva agli incendi boschivi	104.575.794,68	468.078,26	324.604,89	103.783.111,53

DIMOSTRAZIONE DI CONCORDANZA
TRA GLI ACCERTAMENTI DI COMPETENZA DEL BILANCIO ED IL CONTO DEL PATRIMONIO
RIPARTIZIONE PER AMMINISTRAZIONE - MISSIONI - PROGRAMMI - AZIONI
ESERCIZIO FINANZIARIO 2022
SPESE

AMMINISTRAZIONE: 08 - MINISTERO DELL'INTERNO

Missione Programma Azione	ACCERTAMENTO TOTALE SECONDO IL BILANCIO	SPESE COSTITUENTI INCREMENTI DI PATRIMONIO		SPESE DEPURATE DEI MOVIMENTI PATRIMONIALI
		AUMENTI DI ATTIVITA'	DIMINUZIONI DI PASSIVITA'	
Formazione ed addestramento dei Vigili del Fuoco	13.448.463,13	421.243,04	0,00	13.027.220,09
Ammodernamento e potenziamento dei Vigili del Fuoco	416.784.184,46	83.001.956,12	459.506,88	333.322.721,46
Speciali elargizioni in favore delle vittime del dovere e delle famiglie dei Vigili del Fuoco	19.672.319,45	0,00	0,00	19.672.319,45
Immigrazione, accoglienza e garanzia dei diritti	1.735.990.802,16	1.276.130,44	2.956.412,54	1.731.758.259,18
Flussi migratori, interventi per lo sviluppo della coesione sociale, garanzia dei diritti, rapporti con le confessioni religiose	1.735.990.802,16	1.276.130,44	2.956.412,54	1.731.758.259,18
Spese di personale per il programma	23.626.559,62	0,00	0,00	23.626.559,62
Interventi a favore degli stranieri anche richiedenti asilo e profughi	1.636.241.205,00	1.276.130,44	2.956.412,54	1.632.008.662,02
Interventi di protezione sociale	6.177.298,17	0,00	0,00	6.177.298,17
Rapporti con le confessioni religiose ed amministrazione del patrimonio del FEC	10.087.179,02	0,00	0,00	10.087.179,02
Speciali elargizioni in favore delle vittime del terrorismo e della criminalità organizzata e delle loro famiglie	59.858.560,35	0,00	0,00	59.858.560,35
Servizi istituzionali e generali delle amministrazioni pubbliche	170.345.467,65	994.172,58	0,00	169.351.295,07
Indirizzo politico	30.921.657,24	171.737,73	0,00	30.749.919,51
Ministro e Sottosegretari di Stato	101.442,08	0,00	0,00	101.442,08
Indirizzo politico-amministrativo	29.912.857,46	171.737,73	0,00	29.741.119,73

DIMOSTRAZIONE DI CONCORDANZA
TRA GLI ACCERTAMENTI DI COMPETENZA DEL BILANCIO ED IL CONTO DEL PATRIMONIO
RIPARTIZIONE PER AMMINISTRAZIONE - MISSIONI - PROGRAMMI - AZIONI
ESERCIZIO FINANZIARIO 2022
SPESE

AMMINISTRAZIONE: 08 - MINISTERO DELL'INTERNO

Missione Programma Azione	ACCERTAMENTO TOTALE SECONDO IL BILANCIO	SPESE COSTITUENTI INCREMENTI DI PATRIMONIO		SPESE DEPURATE DEI MOVIMENTI PATRIMONIALI
		AUMENTI DI ATTIVITA'	DIMINUZIONI DI PASSIVITA'	
Valutazione e controllo strategico (OIV)	907.357,70	0,00	0,00	907.357,70
Servizi e affari generali per le amministrazioni di competenza	139.423.810,41	822.434,85	0,00	138.601.375,56
Spese di personale per il programma	62.889.352,27	0,00	0,00	62.889.352,27
Gestione del personale	25.617.127,06	0,00	0,00	25.617.127,06
Gestione comune dei beni e servizi	50.917.331,08	822.434,85	0,00	50.094.896,23
TOTALE AMMINISTRAZIONE 08.....	34.713.285.969,17	196.665.388,89	41.283.193,71	34.475.337.386,57

DIMOSTRAZIONE DI CONCORDANZA
TRA GLI ACCERTAMENTI DI COMPETENZA DEL BILANCIO ED IL CONTO DEL PATRIMONIO
RIPARTIZIONE PER AMMINISTRAZIONE - MISSIONI - PROGRAMMI - AZIONI
ESERCIZIO FINANZIARIO 2022
SPESE

AMMINISTRAZIONE: 09 - MINISTERO DELLA TRANSIZIONE ECOLOGICA

Missione Programma Azione	ACCERTAMENTO TOTALE SECONDO IL BILANCIO	SPESE COSTITUENTI INCREMENTI DI PATRIMONIO		SPESE DEPURATE DEI MOVIMENTI PATRIMONIALI
		AUMENTI DI ATTIVITA'	DIMINUZIONI DI PASSIVITA'	
Energia e diversificazione delle fonti energetiche	34.238.798.741,65	0,00	5.196.263,53	34.233.602.478,12
Promozione dell'efficienza energetica , delle energie rinnovabili e regolamentazione del mercato energetico	33.918.386.824,68	0,00	3.399.770,09	33.914.987.054,59
Spese di personale per il programma	5.680.599,72	0,00	0,00	5.680.599,72
Iniziative per la decarbonizzazione, regolamentazione delle modalità di incentivazione dell'efficienza energetica e delle fonti rinnovabili	33.811.058.685,41	0,00	33.648,58	33.811.025.036,83
Interventi per la mobilità sostenibile e per l'efficientamento e il risparmio energetico	55.417.770,30	0,00	3.366.121,51	52.051.648,79
Interventi per il contrasto ai cambiamenti climatici	46.229.769,25	0,00	0,00	46.229.769,25
Innovazione, reti energetiche, sicurezza in ambito energetico e di georisorse	320.411.916,97	0,00	1.796.493,44	318.615.423,53
Spese di personale per il programma	4.985.188,63	0,00	0,00	4.985.188,63
Sviluppo infrastrutture e sicurezza dei sistemi elettrico, gas, e petrolio; controllo delle attività su georisorse e materie prime strategiche	77.513.155,16	0,00	1.796.493,44	75.716.661,72
Ricerca sulle tecnologie sostenibili in ambito energetico e ambientale	237.913.573,18	0,00	0,00	237.913.573,18
Sviluppo sostenibile e tutela del territorio e dell'ambiente	1.515.047.140,30	99.296,93	27.347.730,77	1.487.600.112,60
Vigilanza, prevenzione e repressione in ambito ambientale	21.666.105,01	10.926,49	0,00	21.655.178,52
Spese di personale per il programma (Comando dei Carabinieri)	17.292.661,00	0,00	0,00	17.292.661,00

DIMOSTRAZIONE DI CONCORDANZA
TRA GLI ACCERTAMENTI DI COMPETENZA DEL BILANCIO ED IL CONTO DEL PATRIMONIO
RIPARTIZIONE PER AMMINISTRAZIONE - MISSIONI - PROGRAMMI - AZIONI
ESERCIZIO FINANZIARIO 2022
SPESE

AMMINISTRAZIONE: 09 - MINISTERO DELLA TRANSIZIONE ECOLOGICA

Missione Programma Azione	ACCERTAMENTO TOTALE SECONDO IL BILANCIO	SPESE COSTITUENTI INCREMENTI DI PATRIMONIO		SPESE DEPURATE DEI MOVIMENTI PATRIMONIALI
		AUMENTI DI ATTIVITA'	DIMINUZIONI DI PASSIVITA'	
Vigilanza del Comando Carabinieri Tutela dell'Ambiente	4.373.444,01	10.926,49	0,00	4.362.517,52
Tutela e gestione delle risorse idriche e del territorio e prevenzione del rischio idrogeologico	656.040.897,88	6.944,24	827.463,57	655.206.490,07
Spese di personale per il programma	3.206.501,03	0,00	0,00	3.206.501,03
Interventi per l'uso efficiente delle risorse idriche, per la tutela quali- quantitativa delle acque e per il servizio idrico integrato	174.276.726,02	0,00	821.406,07	173.455.319,95
Protezione e difesa del suolo, tutela dell'assetto idrogeologico	445.646.851,83	6.944,24	6.057,50	445.633.850,09
Finanziamenti per le Autorità di bacino	32.910.819,00	0,00	0,00	32.910.819,00
Tutela, conservazione e valorizzazione della fauna e della flora, salvaguardia della biodiversità e dell'ecosistema marino	386.779.335,61	78.190,76	812.135,05	385.889.009,80
Spese di personale per il programma	4.729.858,47	0,00	0,00	4.729.858,47
Tutela del mare e interventi operativi di prevenzione e contrasto agli inquinamenti da idrocarburi e sostanze assimilate	67.753.111,19	78.190,76	248.752,85	67.426.167,58
Tutela e valorizzazione della biodiversità e controllo del commercio di specie a rischio di estinzione - (CITES)	19.148.879,34	0,00	13.208,13	19.135.671,21
Tutela, valorizzazione e gestione delle aree naturali protette e dei patrimoni naturalistici	180.275.914,58	0,00	421.347,23	179.854.567,35
Controllo organismi geneticamente modificati (O.G.M.) e valutazione delle sostanze chimiche pericolose	2.043.541,03	0,00	121.437,84	1.922.103,19

DIMOSTRAZIONE DI CONCORDANZA
TRA GLI ACCERTAMENTI DI COMPETENZA DEL BILANCIO ED IL CONTO DEL PATRIMONIO
RIPARTIZIONE PER AMMINISTRAZIONE - MISSIONI - PROGRAMMI - AZIONI
ESERCIZIO FINANZIARIO 2022
SPESE

AMMINISTRAZIONE: 09 - MINISTERO DELLA TRANSIZIONE ECOLOGICA

Missione Programma Azione	ACCERTAMENTO TOTALE SECONDO IL BILANCIO	SPESE COSTITUENTI INCREMENTI DI PATRIMONIO		SPESE DEPURATE DEI MOVIMENTI PATRIMONIALI
		AUMENTI DI ATTIVITA'	DIMINUZIONI DI PASSIVITA'	
Finanziamento della ricerca nel settore ambientale	112.828.031,00	0,00	7.389,00	112.820.642,00
Promozione dell'economia circolare, e gestione dei rifiuti e interventi per lo sviluppo sostenibile	143.699.042,53	3.235,44	2.997.780,46	140.698.026,63
Spese di personale per il programma	2.024.138,08	0,00	0,00	2.024.138,08
Interventi per la promozione dell'economia circolare e politiche di gestione dei rifiuti	131.260.247,34	3.235,44	0,00	131.257.011,90
Interventi a livello nazionale di promozione dello sviluppo sostenibile	10.414.657,11	0,00	2.997.780,46	7.416.876,65
Prevenzione e risanamento del danno ambientale e bonifiche	79.475.224,68	0,00	11.044.298,12	68.430.926,56
Spese di personale per il programma	2.571.314,31	0,00	0,00	2.571.314,31
Accertamento e risarcimento in materia di danno ambientale	3.145.038,38	0,00	0,00	3.145.038,38
Interventi di risanamento ambientale e bonifiche	73.758.871,99	0,00	11.044.298,12	62.714.573,87
Attività internazionale e comunitaria per la transizione ecologica	86.388.016,51	0,00	41.930,95	86.346.085,56
Spese di personale per il programma	711.901,23	0,00	0,00	711.901,23
Attuazione accordi e impegni internazionali e comunitari	51.215.070,30	0,00	41.930,95	51.173.139,35
Cooperazione internazionale	34.461.044,98	0,00	0,00	34.461.044,98
Valutazioni e autorizzazioni ambientali e interventi per la qualità dell'aria e prevenzione e riduzione dell'inquinamento	140.998.518,08	0,00	11.624.122,62	129.374.395,46
Spese di personale per il programma	2.326.183,94	0,00	0,00	2.326.183,94

DIMOSTRAZIONE DI CONCORDANZA
TRA GLI ACCERTAMENTI DI COMPETENZA DEL BILANCIO ED IL CONTO DEL PATRIMONIO
RIPARTIZIONE PER AMMINISTRAZIONE - MISSIONI - PROGRAMMI - AZIONI
ESERCIZIO FINANZIARIO 2022
SPESE

AMMINISTRAZIONE: 09 - MINISTERO DELLA TRANSIZIONE ECOLOGICA

Missione Programma Azione	ACCERTAMENTO TOTALE SECONDO IL BILANCIO	SPESE COSTITUENTI INCREMENTI DI PATRIMONIO		SPESE DEPURATE DEI MOVIMENTI PATRIMONIALI
		AUMENTI DI ATTIVITA'	DIMINUZIONI DI PASSIVITA'	
Verifiche di compatibilità ambientale e rilascio delle autorizzazioni	18.536.919,75	0,00	528.562,16	18.008.357,59
Prevenzione e riduzione dell'inquinamento acustico ed elettromagnetico	1.685.694,47	0,00	1.045.838,88	639.855,59
Prevenzione e riduzione dell'inquinamento atmosferico	118.449.719,92	0,00	10.049.721,58	108.399.998,34
Servizi istituzionali e generali delle amministrazioni pubbliche	78.423.030,63	139.123,43	0,00	78.283.907,20
Indirizzo politico	18.137.507,30	2.121,58	0,00	18.135.385,72
Ministro e Sottosegretari di Stato	182.198,39	0,00	0,00	182.198,39
Indirizzo politico-amministrativo	9.512.810,03	2.121,58	0,00	9.510.688,45
Valutazione e controllo strategico (OIV)	242.498,88	0,00	0,00	242.498,88
Fondi da ripartire alimentati dal riaccertamento dei residui passivi perenti	8.200.000,00	0,00	0,00	8.200.000,00
Servizi e affari generali per le amministrazioni di competenza	60.285.523,33	137.001,85	0,00	60.148.521,48
Spese di personale per il programma	18.318.071,69	0,00	0,00	18.318.071,69
Gestione del personale	6.393.834,06	0,00	0,00	6.393.834,06
Gestione comune dei beni e servizi	18.847.436,73	24.476,38	0,00	18.822.960,35
Digitalizzazione, sistemi informativi e comunicazione istituzionale	16.726.180,85	112.525,47	0,00	16.613.655,38
TOTALE AMMINISTRAZIONE 09.....	35.832.268.912,58	238.420,36	32.543.994,30	35.799.486.497,92

DIMOSTRAZIONE DI CONCORDANZA
TRA GLI ACCERTAMENTI DI COMPETENZA DEL BILANCIO ED IL CONTO DEL PATRIMONIO
RIPARTIZIONE PER AMMINISTRAZIONE - MISSIONI - PROGRAMMI - AZIONI
ESERCIZIO FINANZIARIO 2022
SPESE

AMMINISTRAZIONE: 10 - MINISTERO DELLE INFRASTRUTTURE E DELLA MOBILITA' SOSTENIBILI

Missione Programma Azione	ACCERTAMENTO TOTALE SECONDO IL BILANCIO	SPESE COSTITUENTI INCREMENTI DI PATRIMONIO		SPESE DEPURATE DEI MOVIMENTI PATRIMONIALI
		AUMENTI DI ATTIVITA'	DIMINUZIONI DI PASSIVITA'	
Ordine pubblico e sicurezza	929.259.944,57	12.645.217,87	3.613.542,75	913.001.183,95
Sicurezza e controllo nei mari, nei porti e sulle coste	929.259.944,57	12.645.217,87	3.613.542,75	913.001.183,95
Spese di personale per il programma (personale militare)	683.318.481,88	0,00	0,00	683.318.481,88
Spese di personale per il programma (personale civile)	15.540.156,72	0,00	0,00	15.540.156,72
Gestione ed assistenza del personale del Corpo delle Capitanerie di porto	849.571,02	26.929,13	0,00	822.641,89
Trattamenti provvisori di pensione	6.700.000,00	0,00	0,00	6.700.000,00
Controllo e vigilanza a tutela delle coste, del mare e delle sue risorse	48.794.514,13	2.741.286,13	0,00	46.053.228,00
Salvaguardia della vita umana in mare	58.654.705,74	6.313.246,78	6.470,15	52.334.988,81
Sicurezza e controllo della navigazione	16.796.966,12	0,00	2.445.805,93	14.351.160,19
Potenziamento relativo alla componente aeronavale e dei sistemi di telecomunicazione del Corpo delle Capitanerie di porto	98.605.548,96	3.563.755,83	1.161.266,67	93.880.526,46
Diritto alla mobilita' e sviluppo dei sistemi di trasporto	12.236.927.201,65	695.435,76	223.554.188,57	12.012.677.577,32
Sviluppo e sicurezza della mobilita' stradale	329.476.551,54	665.587,36	5.190.369,19	323.620.594,99
Spese di personale per il programma	130.617.789,32	0,00	0,00	130.617.789,32
Regolamentazione della circolazione stradale e servizi di motorizzazione	159.752.011,91	662.049,36	14.405,81	159.075.556,74
Interventi per la sicurezza stradale	39.106.750,31	3.538,00	5.175.963,38	33.927.248,93

DIMOSTRAZIONE DI CONCORDANZA
TRA GLI ACCERTAMENTI DI COMPETENZA DEL BILANCIO ED IL CONTO DEL PATRIMONIO
RIPARTIZIONE PER AMMINISTRAZIONE - MISSIONI - PROGRAMMI - AZIONI
ESERCIZIO FINANZIARIO 2022
SPESE

AMMINISTRAZIONE: 10 - MINISTERO DELLE INFRASTRUTTURE E DELLA MOBILITA' SOSTENIBILI

Missione Programma Azione	ACCERTAMENTO TOTALE SECONDO IL BILANCIO	SPESE COSTITUENTI INCREMENTI DI PATRIMONIO		SPESE DEPURATE DEI MOVIMENTI PATRIMONIALI
		AUMENTI DI ATTIVITA'	DIMINUZIONI DI PASSIVITA'	
Autotrasporto ed intermodalita'	1.052.329.538,17	17.693,54	3.717.791,20	1.048.594.053,43
Spese di personale per il programma	5.105.450,68	0,00	0,00	5.105.450,68
Sistemi e servizi di trasporto intermodale	150.393.730,48	701,50	3.364.963,25	147.028.065,73
Interventi in materia di autotrasporto	896.830.357,01	16.992,04	352.827,95	896.460.537,02
Sviluppo e sicurezza del trasporto aereo	151.782.838,60	3.566,06	0,00	151.779.272,54
Spese di personale per il programma	2.301.044,61	0,00	0,00	2.301.044,61
Sicurezza e vigilanza nel trasporto aereo	149.481.793,99	3.566,06	0,00	149.478.227,93
Sistemi ferroviari, sviluppo e sicurezza del trasporto ferroviario	562.020.494,92	2.000,80	72.997.522,76	489.020.971,36
Spese di personale per il programma	3.561.491,98	0,00	0,00	3.561.491,98
Interventi sulle infrastrutture ferroviarie	524.890.391,26	2.000,80	72.051.042,62	452.837.347,84
Interventi per la sicurezza e la vigilanza ferroviaria e delle infrastrutture stradali e autostradali	33.568.611,68	0,00	946.480,14	32.622.131,54
Sviluppo e sicurezza della mobilita' locale	8.625.696.481,33	1.525,00	108.845.952,34	8.516.849.003,99
Spese di personale per il programma	4.367.283,46	0,00	0,00	4.367.283,46
Concorso dello Stato al trasporto pubblico locale	7.050.377.044,24	0,00	97.659.978,44	6.952.717.065,80
Interventi a favore delle linee metropolitane	1.464.974.951,31	1.525,00	11.185.973,90	1.453.787.452,41
Interventi a favore di ferrovie in concessione ed in gestione governativa	105.977.202,32	0,00	0,00	105.977.202,32

DIMOSTRAZIONE DI CONCORDANZA
TRA GLI ACCERTAMENTI DI COMPETENZA DEL BILANCIO ED IL CONTO DEL PATRIMONIO
RIPARTIZIONE PER AMMINISTRAZIONE - MISSIONI - PROGRAMMI - AZIONI
ESERCIZIO FINANZIARIO 2022
SPESE

AMMINISTRAZIONE: 10 - MINISTERO DELLE INFRASTRUTTURE E DELLA MOBILITA' SOSTENIBILI

Missione Programma Azione	ACCERTAMENTO TOTALE SECONDO IL BILANCIO	SPESE COSTITUENTI INCREMENTI DI PATRIMONIO		SPESE DEPURATE DEI MOVIMENTI PATRIMONIALI
		AUMENTI DI ATTIVITA'	DIMINUZIONI DI PASSIVITA'	
Sviluppo e sicurezza della navigazione e del trasporto marittimo e per vie d'acqua interne	1.515.621.297,09	5.063,00	32.802.553,08	1.482.813.681,01
Spese di personale per il programma	7.846.079,63	0,00	0,00	7.846.079,63
Sviluppo e sicurezza della navigazione e del trasporto marittimo	195.979.034,20	5.063,00	0,00	195.973.971,20
Sviluppo e sicurezza della navigazione e del trasporto per le vie d'acqua interne	91.299.982,08	0,00	0,00	91.299.982,08
Infrastrutture portuali	1.215.495.137,90	0,00	32.802.553,08	1.182.692.584,82
Interventi per l'industria navalmeccanica	5.001.063,28	0,00	0,00	5.001.063,28
Infrastrutture pubbliche e logistica	7.700.974.870,06	331.668,49	240.806.448,37	7.459.836.753,20
Sistemi idrici, idraulici ed elettrici	291.937.205,93	0,00	25.517,68	291.911.688,25
Spese di personale per il programma	6.719.734,81	0,00	0,00	6.719.734,81
Interventi nel settore idrico ed elettrico	4.031.925,71	0,00	24.541,68	4.007.384,03
Interventi in materia di dighe	281.185.545,41	0,00	976,00	281.184.569,41
Sicurezza, vigilanza e regolamentazione in materia di opere pubbliche e delle costruzioni	9.873.901,42	0,00	450.000,00	9.423.901,42
Spese di personale per il programma	6.501.624,20	0,00	0,00	6.501.624,20
Supporto tecnico-scientifico, amministrativo e di certificazione in materia di opere pubbliche	3.372.277,22	0,00	450.000,00	2.922.277,22
Edilizia statale ed interventi speciali e per pubbliche calamita'	2.875.209.032,48	60.181,01	15.674.978,47	2.859.473.873,00

DIMOSTRAZIONE DI CONCORDANZA
TRA GLI ACCERTAMENTI DI COMPETENZA DEL BILANCIO ED IL CONTO DEL PATRIMONIO
RIPARTIZIONE PER AMMINISTRAZIONE - MISSIONI - PROGRAMMI - AZIONI
ESERCIZIO FINANZIARIO 2022
SPESE

AMMINISTRAZIONE: 10 - MINISTERO DELLE INFRASTRUTTURE E DELLA MOBILITA' SOSTENIBILI

Missione Programma Azione	ACCERTAMENTO TOTALE SECONDO IL BILANCIO	SPESE COSTITUENTI INCREMENTI DI PATRIMONIO		SPESE DEPURATE DEI MOVIMENTI PATRIMONIALI
		AUMENTI DI ATTIVITA'	DIMINUZIONI DI PASSIVITA'	
Spese di personale per il programma	72.374.692,27	0,00	0,00	72.374.692,27
Opere di preminente interesse nazionale	1.279.692.609,35	10.950,72	38.199,92	1.279.643.458,71
Interventi di edilizia pubblica e riqualificazione del territorio	1.128.470.115,61	49.230,29	6.765.875,15	1.121.655.010,17
Salvaguardia di Venezia e della sua laguna	132.268.891,68	0,00	0,00	132.268.891,68
Accordi internazionali e grandi eventi	73.118.279,00	0,00	0,00	73.118.279,00
Interventi di ricostruzione a seguito di eventi calamitosi	27.933.045,59	0,00	101.833,69	27.831.211,90
Infrastrutture carcerarie	30.733.752,98	0,00	8.769.069,71	21.964.683,27
Realizzazione del sistema MOSE	130.617.646,00	0,00	0,00	130.617.646,00
Pianificazione strategica di settore e sistemi stradali e autostradali	4.523.954.730,23	271.487,48	224.655.952,22	4.299.027.290,53
Spese di personale per il programma	18.255.879,48	0,00	0,00	18.255.879,48
Infrastrutture stradali e autostradali in gestione ANAS e relative intermodalità	1.894.627.247,07	184.591,76	102.253.969,16	1.792.188.686,15
Infrastrutture autostradali in concessione	364.657.845,19	86.895,72	637.789,47	363.933.160,00
Contributi per la realizzazione di opere viarie	1.552.796.932,53	0,00	1.354.252,17	1.551.442.680,36
Interventi per la realizzazione di itinerari turistici ciclo-pedonali	61.000.000,00	0,00	0,00	61.000.000,00
Sviluppo del territorio, progetti internazionali e infrastrutture per la mobilità sostenibile	632.616.825,96	0,00	120.409.941,42	512.206.884,54

DIMOSTRAZIONE DI CONCORDANZA
TRA GLI ACCERTAMENTI DI COMPETENZA DEL BILANCIO ED IL CONTO DEL PATRIMONIO
RIPARTIZIONE PER AMMINISTRAZIONE - MISSIONI - PROGRAMMI - AZIONI
ESERCIZIO FINANZIARIO 2022
SPESE

AMMINISTRAZIONE: 10 - MINISTERO DELLE INFRASTRUTTURE E DELLA MOBILITA' SOSTENIBILI

Missione Programma Azione	ACCERTAMENTO TOTALE SECONDO IL BILANCIO	SPESE COSTITUENTI INCREMENTI DI PATRIMONIO		SPESE DEPURATE DEI MOVIMENTI PATRIMONIALI
		AUMENTI DI ATTIVITA'	DIMINUZIONI DI PASSIVITA'	
Casa e assetto urbanistico	972.047.132,93	0,00	58.876.612,34	913.170.520,59
Politiche abitative, urbane e territoriali	972.047.132,93	0,00	58.876.612,34	913.170.520,59
Spese di personale per il programma	5.215.309,54	0,00	0,00	5.215.309,54
Edilizia residenziale sociale	618.438.986,45	0,00	50.650.060,09	567.788.926,36
Interventi e misure per la riduzione del disagio abitativo	348.392.836,94	0,00	8.226.552,25	340.166.284,69
Servizi istituzionali e generali delle amministrazioni pubbliche	103.715.473,89	29.651,76	0,00	103.685.822,13
Indirizzo politico	18.162.577,50	0,00	0,00	18.162.577,50
Ministro e Sottosegretari di Stato	317.988,13	0,00	0,00	317.988,13
Indirizzo politico-amministrativo	17.260.308,78	0,00	0,00	17.260.308,78
Valutazione e controllo strategico (OIV)	584.280,59	0,00	0,00	584.280,59
Servizi e affari generali per le amministrazioni di competenza	85.552.896,39	29.651,76	0,00	85.523.244,63
Spese di personale per il programma	30.277.158,50	0,00	0,00	30.277.158,50
Gestione del personale	34.623.097,35	0,00	0,00	34.623.097,35
Gestione comune dei beni e servizi	20.652.640,54	29.651,76	0,00	20.622.988,78
TOTALE AMMINISTRAZIONE 10.....	21.942.924.623,10	13.701.973,88	526.850.792,03	21.402.371.857,19

DIMOSTRAZIONE DI CONCORDANZA
TRA GLI ACCERTAMENTI DI COMPETENZA DEL BILANCIO ED IL CONTO DEL PATRIMONIO
RIPARTIZIONE PER AMMINISTRAZIONE - MISSIONI - PROGRAMMI - AZIONI
ESERCIZIO FINANZIARIO 2022
SPESE

AMMINISTRAZIONE: 11 - MINISTERO DELL'UNIVERSITA' E DELLA RICERCA

Missione Programma Azione	ACCERTAMENTO TOTALE SECONDO IL BILANCIO	SPESE COSTITUENTI INCREMENTI DI PATRIMONIO		SPESE DEPURATE DEI MOVIMENTI PATRIMONIALI
		AUMENTI DI ATTIVITA'	DIMINUZIONI DI PASSIVITA'	
Ricerca e innovazione	2.849.771.545,44	1.285,48	50.580.863,95	2.799.189.396,01
Ricerca scientifica e tecnologica di base e applicata	2.849.771.545,44	1.285,48	50.580.863,95	2.799.189.396,01
Spese di personale per il programma	4.756.869,47	0,00	0,00	4.756.869,47
Interventi integrati di ricerca e sviluppo	184.176.302,41	0,00	0,00	184.176.302,41
Contributi alle attività di ricerca degli enti pubblici e privati	2.090.870.774,02	0,00	335.043,51	2.090.535.730,51
Interventi di sostegno alla ricerca pubblica	569.967.599,54	1.285,48	50.245.820,44	519.720.493,62
Istruzione universitaria e formazione post-universitaria	10.427.086.394,62	0,00	9.603.096,80	10.417.483.297,82
Diritto allo studio e sviluppo della formazione superiore	435.373.912,43	0,00	0,00	435.373.912,43
Spese di personale per il programma	3.895.890,77	0,00	0,00	3.895.890,77
Sostegno agli studenti tramite borse di studio e prestiti d'onore	316.385.713,56	0,00	0,00	316.385.713,56
Promozione di attività culturali, sportive e ricreative presso università e collegi universitari	55.228.088,10	0,00	0,00	55.228.088,10
Realizzazione o ristrutturazione di alloggi per studenti universitari	59.864.220,00	0,00	0,00	59.864.220,00
Istituzioni dell'Alta Formazione Artistica, Musicale e Coreutica	633.217.019,78	0,00	0,00	633.217.019,78
Spese di personale per il programma	521.266,18	0,00	0,00	521.266,18
Spese di personale per il programma (docenti)	405.378.891,78	0,00	0,00	405.378.891,78
Spese di personale per il programma (personale amministrativo)	65.011.032,71	0,00	0,00	65.011.032,71

DIMOSTRAZIONE DI CONCORDANZA
TRA GLI ACCERTAMENTI DI COMPETENZA DEL BILANCIO ED IL CONTO DEL PATRIMONIO
RIPARTIZIONE PER AMMINISTRAZIONE - MISSIONI - PROGRAMMI - AZIONI
ESERCIZIO FINANZIARIO 2022
SPESE

AMMINISTRAZIONE: 11 - MINISTERO DELL'UNIVERSITA' E DELLA RICERCA

Missione Programma Azione	ACCERTAMENTO TOTALE SECONDO IL BILANCIO	SPESE COSTITUENTI INCREMENTI DI PATRIMONIO		SPESE DEPURATE DEI MOVIMENTI PATRIMONIALI
		AUMENTI DI ATTIVITA'	DIMINUZIONI DI PASSIVITA'	
Supporto alla programmazione degli istituti di alta formazione artistica, musicale e coreutica	97.923.110,45	0,00	0,00	97.923.110,45
Interventi di edilizia e acquisizione di attrezzature per gli istituti di alta cultura	14.697.483,44	0,00	0,00	14.697.483,44
Continuità del servizio di istruzione e di formazione post-universitaria	3.593.833,00	0,00	0,00	3.593.833,00
Miglioramento dell'offerta universitaria e formativa	46.091.402,22	0,00	0,00	46.091.402,22
Sistema universitario e formazione post-universitaria	9.138.482.240,43	0,00	8.805.881,71	9.129.676.358,72
Spese di personale per il programma	3.608.042,76	0,00	0,00	3.608.042,76
Finanziamento delle università statali	8.676.944.754,42	0,00	738.444,68	8.676.206.309,74
Contributi a favore delle università non statali	72.510.160,70	0,00	0,00	72.510.160,70
Interventi di edilizia universitaria	206.902.393,02	0,00	3.756.605,40	203.145.787,62
Supporto alla programmazione e valutazione del sistema universitario	171.241.416,39	0,00	0,00	171.241.416,39
Ammortamento mutui per edilizia universitaria	7.275.473,14	0,00	4.310.831,63	2.964.641,51
Coordinamento e supporto amministrativo per le politiche della formazione superiore e della ricerca	2.537.859,03	0,00	0,00	2.537.859,03
Spese di personale per il programma	1.329.958,87	0,00	0,00	1.329.958,87
Supporto alla programmazione e coordinamento delle politiche della formazione superiore e della ricerca	1.207.900,16	0,00	0,00	1.207.900,16
Formazione superiore e ricerca in ambito internazionale	217.475.362,95	0,00	797.215,09	216.678.147,86

DIMOSTRAZIONE DI CONCORDANZA
TRA GLI ACCERTAMENTI DI COMPETENZA DEL BILANCIO ED IL CONTO DEL PATRIMONIO
RIPARTIZIONE PER AMMINISTRAZIONE - MISSIONI - PROGRAMMI - AZIONI
ESERCIZIO FINANZIARIO 2022
SPESE

AMMINISTRAZIONE: 11 - MINISTERO DELL'UNIVERSITA' E DELLA RICERCA

Missione Programma Azione	ACCERTAMENTO TOTALE SECONDO IL BILANCIO	SPESE COSTITUENTI INCREMENTI DI PATRIMONIO		SPESE DEPURATE DEI MOVIMENTI PATRIMONIALI
		AUMENTI DI ATTIVITA'	DIMINUZIONI DI PASSIVITA'	
Spese di personale per il programma	665.026,45	0,00	0,00	665.026,45
Coordinamento e sostegno della ricerca in ambito internazionale	29.251.799,22	0,00	797.215,09	28.454.584,13
Partecipazione dell'Italia agli organismi internazionali correlati alla ricerca che discendono da obblighi governativi	181.295.846,01	0,00	0,00	181.295.846,01
Cooperazione e promozione di iniziative di collaborazione internazionale nel settore della formazione superiore	6.262.691,27	0,00	0,00	6.262.691,27
Servizi istituzionali e generali delle amministrazioni pubbliche	17.503.170,67	377.770,19	0,00	17.125.400,48
Indirizzo politico	5.986.088,05	164.053,40	0,00	5.822.034,65
Ministro e Sottosegretari di Stato	225.497,43	0,00	0,00	225.497,43
Indirizzo politico-amministrativo	5.571.025,41	164.053,40	0,00	5.406.972,01
Valutazione e controllo strategico (OIV)	189.565,21	0,00	0,00	189.565,21
Servizi e affari generali per le amministrazioni di competenza	11.517.082,62	213.716,79	0,00	11.303.365,83
Spese di personale per il programma	2.144.290,31	0,00	0,00	2.144.290,31
Gestione del personale	779.173,25	0,00	0,00	779.173,25
Gestione comune dei beni e servizi	8.593.619,06	213.716,79	0,00	8.379.902,27
TOTALE AMMINISTRAZIONE 11.....	13.294.361.110,73	379.055,67	60.183.960,75	13.233.798.094,31

DIMOSTRAZIONE DI CONCORDANZA
TRA GLI ACCERTAMENTI DI COMPETENZA DEL BILANCIO ED IL CONTO DEL PATRIMONIO
RIPARTIZIONE PER AMMINISTRAZIONE - MISSIONI - PROGRAMMI - AZIONI
ESERCIZIO FINANZIARIO 2022
SPESE

AMMINISTRAZIONE: 12 - MINISTERO DELLA DIFESA

Missione Programma Azione	ACCERTAMENTO TOTALE SECONDO IL BILANCIO	SPESE COSTITUENTI INCREMENTI DI PATRIMONIO		SPESE DEPURATE DEI MOVIMENTI PATRIMONIALI
		AUMENTI DI ATTIVITA'	DIMINUZIONI DI PASSIVITA'	
Difesa e sicurezza del territorio	27.440.382.622,70	1.231.912.748,28	63.680.610,69	26.144.789.263,73
Approntamento e impiego Carabinieri per la difesa e la sicurezza	7.773.538.632,26	261.419.611,38	1.395.877,99	7.510.723.142,89
Spese di personale per il programma	7.075.654.769,95	0,00	0,00	7.075.654.769,95
Comando, pianificazione, coordinamento e controllo di vertice. Sostegno logistico e amministrativo	310.955.417,33	96.470.850,79	198.389,50	214.286.177,04
Approntamento ed impiego delle unità operative per l'espletamento dei compiti militari e di polizia	111.845.790,41	47.878.258,45	421,65	63.967.110,31
Formazione ed addestramento del personale	18.543.632,50	779.607,91	0,00	17.764.024,59
Ammodernamento/Rinnovamento dello Strumento Operativo	177.352.630,84	108.665.891,25	1.197.066,84	67.489.672,75
Gestione e assistenza del personale dell'Arma	58.318.815,23	576.532,87	0,00	57.742.282,36
Approntamento, impiego e ricondizionamento dei Comandi e Reparti dell'Arma dei Carabinieri per le missioni internazionali	20.867.576,00	7.048.470,11	0,00	13.819.105,89
Approntamento e impiego delle forze terrestri	6.565.666.570,39	273.226.507,69	10.064.231,11	6.282.375.831,59
Spese di personale per il programma	5.667.591.807,45	0,00	0,00	5.667.591.807,45
Comando, pianificazione, coordinamento e controllo di vertice delle forze terrestri	4.456.728,03	90.608,60	0,00	4.366.119,43
Approntamento ed impiego delle unità operative per l'espletamento dei compiti militari delle forze terrestri	16.977.072,77	3.018.503,79	33.756,16	13.924.812,82
Formazione militare del personale delle forze terrestri	15.964.688,78	1.422.156,29	0,00	14.542.532,49

DIMOSTRAZIONE DI CONCORDANZA
TRA GLI ACCERTAMENTI DI COMPETENZA DEL BILANCIO ED IL CONTO DEL PATRIMONIO
RIPARTIZIONE PER AMMINISTRAZIONE - MISSIONI - PROGRAMMI - AZIONI
ESERCIZIO FINANZIARIO 2022
SPESE

AMMINISTRAZIONE: 12 - MINISTERO DELLA DIFESA

Missione Programma Azione	ACCERTAMENTO TOTALE SECONDO IL BILANCIO	SPESE COSTITUENTI INCREMENTI DI PATRIMONIO		SPESE DEPURATE DEI MOVIMENTI PATRIMONIALI
		AUMENTI DI ATTIVITA'	DIMINUZIONI DI PASSIVITA'	
Sostegno logistico e supporto territoriale delle forze terrestri	568.480.983,63	192.637.301,84	1.612.233,09	374.231.448,70
Approntamento, impiego e ricondizionamento dei Comandi e Reparti delle forze terrestri per le missioni internazionali	261.436.187,51	75.992.479,58	8.418.241,86	177.025.466,07
Gestione e assistenza per il personale delle forze terrestri	30.759.102,22	65.457,59	0,00	30.693.644,63
Approntamento e impiego delle forze marittime	2.819.947.395,75	99.850.319,11	8.911.803,16	2.711.185.273,48
Spese di personale per il programma	2.264.547.766,17	33.398,84	0,00	2.264.514.367,33
Comando, pianificazione, coordinamento e controllo di vertice delle forze marittime	1.865.604,15	130.157,51	0,00	1.735.446,64
Approntamento ed impiego delle unità operative per l'espletamento dei compiti militari delle forze marittime	71.672.234,44	4.211.517,23	1.925.248,76	65.535.468,45
Formazione militare del personale delle forze marittime	12.864.024,96	1.425.491,79	0,00	11.438.533,17
Sostegno logistico e supporto territoriale delle forze marittime	269.478.940,81	61.650.051,65	168.000,00	207.660.889,16
Approntamento, impiego e ricondizionamento dei Comandi e Reparti delle forze marittime per le missioni internazionali	184.407.501,31	32.298.873,73	6.818.554,40	145.290.073,18
Gestione e assistenza del personale delle forze marittime	15.111.323,91	100.828,36	0,00	15.010.495,55
Approntamento e impiego delle forze aeree	3.397.103.667,42	95.309.064,72	7.135.459,85	3.294.659.142,85
Spese di personale per il programma	2.784.169.103,92	0,00	0,00	2.784.169.103,92

DIMOSTRAZIONE DI CONCORDANZA
TRA GLI ACCERTAMENTI DI COMPETENZA DEL BILANCIO ED IL CONTO DEL PATRIMONIO
RIPARTIZIONE PER AMMINISTRAZIONE - MISSIONI - PROGRAMMI - AZIONI
ESERCIZIO FINANZIARIO 2022
SPESE

AMMINISTRAZIONE: 12 - MINISTERO DELLA DIFESA

Missione Programma Azione	ACCERTAMENTO TOTALE SECONDO IL BILANCIO	SPESE COSTITUENTI INCREMENTI DI PATRIMONIO		SPESE DEPURATE DEI MOVIMENTI PATRIMONIALI
		AUMENTI DI ATTIVITA'	DIMINUZIONI DI PASSIVITA'	
Comando, pianificazione, coordinamento e controllo di vertice delle forze aeree	1.856.437,42	46.188,65	0,00	1.810.248,77
Approntamento ed impiego delle unità operative per l'espletamento dei compiti militari delle forze aeree	56.927.365,00	523.239,20	2.809.730,69	53.594.395,11
Formazione militare del personale delle forze aeree	40.297.515,23	4.307.490,98	1.835.338,27	34.154.685,98
Sostegno logistico e supporto territoriale delle forze aeree	260.346.000,07	74.533.857,95	9.672,04	185.802.470,08
Trasporto aereo di Stato	32.225.204,70	5.660.417,18	0,00	26.564.787,52
Approntamento, impiego e ricondizionamento dei Comandi e Reparti delle forze aeree per le missioni internazionali	201.367.267,44	10.237.870,76	2.480.718,85	188.648.677,83
Gestione e assistenza per il personale delle forze aeree	19.914.773,64	0,00	0,00	19.914.773,64
Pianificazione generale delle Forze Armate e approvvigionamenti militari	5.954.260.954,07	440.852.761,02	35.741.542,50	5.477.666.650,55
Spese di personale per il programma	402.017.256,96	0,00	0,00	402.017.256,96
Formazione, aggiornamento, specializzazione e qualificazione del personale dell'Area interforze tecnico-amministrativa e tecnico- industriale	869.150,98	28.133,07	0,00	841.017,91
Ammodernamento, rinnovamento e sostegno delle capacità dello Strumento Militare	5.314.462.508,20	382.650.254,99	34.939.363,70	4.896.872.889,51
Pianificazione generale, direzione e coordinamento di vertice - area tecnico/amministrativa e tecnico/industriale	29.382.417,58	974.967,97	0,00	28.407.449,61

DIMOSTRAZIONE DI CONCORDANZA
TRA GLI ACCERTAMENTI DI COMPETENZA DEL BILANCIO ED IL CONTO DEL PATRIMONIO
RIPARTIZIONE PER AMMINISTRAZIONE - MISSIONI - PROGRAMMI - AZIONI
ESERCIZIO FINANZIARIO 2022
SPESE

AMMINISTRAZIONE: 12 - MINISTERO DELLA DIFESA

Missione Programma Azione	ACCERTAMENTO TOTALE SECONDO IL BILANCIO	SPESE COSTITUENTI INCREMENTI DI PATRIMONIO		SPESE DEPURATE DEI MOVIMENTI PATRIMONIALI
		AUMENTI DI ATTIVITA'	DIMINUZIONI DI PASSIVITA'	
Approvvigionamenti comuni e sostegno logistico e supporto territoriale delle Forze Armate e dell'area tecnico amministrativa e tecnico-industriale	130.820.855,62	56.900.072,11	802.178,80	73.118.604,71
Ricerca tecnologica nel settore della difesa	52.064.735,51	139.961,27	0,00	51.924.774,24
Gestione e assistenza del personale dell'Area interforze tecnico-amministrativa e tecnico-industriale	24.644.029,22	159.371,61	0,00	24.484.657,61
Approntamento e impiego dei Comandi e degli Enti interforze dell'Area tecnico/operativa	929.865.402,81	61.254.484,36	431.696,08	868.179.222,37
Spese di personale per il programma	535.334.309,74	37.200,57	0,00	535.297.109,17
Comando, pianificazione, coordinamento e controllo di vertice interforze - area tecnico-operativa	1.182.244,81	148.703,11	0,00	1.033.541,70
Acquisizione e mantenimento delle qualifiche e della capacità operativa delle unità	4.276.993,47	549.561,85	0,00	3.727.431,62
Formazione militare del personale dei Comandi e degli Enti interforze dell'Area tecnico-operativa	6.546.861,76	222.175,19	0,00	6.324.686,57
Sostegno logistico e supporto territoriale dei Comandi e degli Enti interforze dell'Area tecnico-operativa	183.706.806,45	42.640.167,47	90.468,76	140.976.170,22
Gestione e assistenza del personale dei Comandi e degli Enti interforze dell'Area tecnico-operativa	9.150.973,95	7.321,88	0,00	9.143.652,07
Servizi generali e supporto alle missioni internazionali	189.667.212,63	17.649.354,29	341.227,32	171.676.631,02

DIMOSTRAZIONE DI CONCORDANZA
TRA GLI ACCERTAMENTI DI COMPETENZA DEL BILANCIO ED IL CONTO DEL PATRIMONIO
RIPARTIZIONE PER AMMINISTRAZIONE - MISSIONI - PROGRAMMI - AZIONI
ESERCIZIO FINANZIARIO 2022
SPESE

AMMINISTRAZIONE: 12 - MINISTERO DELLA DIFESA

Missione Programma Azione	ACCERTAMENTO TOTALE SECONDO IL BILANCIO	SPESE COSTITUENTI INCREMENTI DI PATRIMONIO		SPESE DEPURATE DEI MOVIMENTI PATRIMONIALI
		AUMENTI DI ATTIVITA'	DIMINUZIONI DI PASSIVITA'	
Sviluppo sostenibile e tutela del territorio e dell'ambiente	543.799.316,42	5.486.887,78	14.672,35	538.297.756,29
Approntamento e impiego Carabinieri per la tutela forestale, ambientale e agroalimentare	543.799.316,42	5.486.887,78	14.672,35	538.297.756,29
Spese di personale per il programma	498.703.150,83	0,00	0,00	498.703.150,83
Gestione e assistenza del personale dei Carabinieri per la tutela forestale, ambientale e agroalimentare	6.602.020,26	1.254.683,75	0,00	5.347.336,51
Prevenzione e repressione dei reati agro-ambientali e sicurezza alimentare	3.549.206,30	291.434,94	0,00	3.257.771,36
Controllo del territorio per il contrasto ai reati in danno all'ambiente, alla fauna e alla flora	10.930.393,09	1.920.356,24	0,00	9.010.036,85
Protezione del territorio e contrasto all'aggressione degli ecosistemi agro-forestali	8.595.792,51	463.497,75	14.672,35	8.117.622,41
Salvaguardia della biodiversità anche in attuazione di convenzioni internazionali, tutela e gestione delle aree naturali protette, educazione e monitoraggio ambientale	15.418.753,43	1.556.915,10	0,00	13.861.838,33
Servizi istituzionali e generali delle amministrazioni pubbliche	929.393.860,07	506.738,20	0,00	928.887.121,87
Indirizzo politico	27.474.810,11	104.148,15	0,00	27.370.661,96
Indirizzo politico-amministrativo	26.475.451,09	104.148,15	0,00	26.371.302,94
Valutazione e controllo strategico (OIV)	999.359,02	0,00	0,00	999.359,02
Servizi e affari generali per le amministrazioni di competenza	489.048.034,97	349.700,59	0,00	488.698.334,38

DIMOSTRAZIONE DI CONCORDANZA
TRA GLI ACCERTAMENTI DI COMPETENZA DEL BILANCIO ED IL CONTO DEL PATRIMONIO
RIPARTIZIONE PER AMMINISTRAZIONE - MISSIONI - PROGRAMMI - AZIONI
ESERCIZIO FINANZIARIO 2022
SPESE

AMMINISTRAZIONE: 12 - MINISTERO DELLA DIFESA

Missione Programma Azione	ACCERTAMENTO TOTALE SECONDO IL BILANCIO	SPESE COSTITUENTI INCREMENTI DI PATRIMONIO		SPESE DEPURATE DEI MOVIMENTI PATRIMONIALI
		AUMENTI DI ATTIVITA'	DIMINUZIONI DI PASSIVITA'	
Spese di personale per il programma	86.516.606,38	0,00	0,00	86.516.606,38
Gestione del personale	67.428.256,19	500,00	0,00	67.427.756,19
Gestione comune dei beni e servizi	32.750,00	0,00	0,00	32.750,00
Cooperazione Internazionale	216.470.047,50	74.711,97	0,00	216.395.335,53
Attività di supporto istituzionale	118.600.374,90	274.488,62	0,00	118.325.886,28
Interventi non direttamente connessi con l'operatività dello Strumento Militare	412.871.014,99	52.889,46	0,00	412.818.125,53
Interventi per contributi esterni e indennizzi per servizi militari	57.562.761,25	15.840,54	0,00	57.546.920,71
Speciali elargizioni, assegni, indennità	86.908.253,74	0,00	0,00	86.908.253,74
Trattamenti provvisori di pensione	268.400.000,00	37.048,92	0,00	268.362.951,08
TOTALE AMMINISTRAZIONE 12.....	28.913.575.799,19	1.237.906.374,26	63.695.283,04	27.611.974.141,89

DIMOSTRAZIONE DI CONCORDANZA
TRA GLI ACCERTAMENTI DI COMPETENZA DEL BILANCIO ED IL CONTO DEL PATRIMONIO
RIPARTIZIONE PER AMMINISTRAZIONE - MISSIONI - PROGRAMMI - AZIONI
ESERCIZIO FINANZIARIO 2022
SPESE

AMMINISTRAZIONE: 13 - MINISTERO DELLE POLITICHE AGRICOLE ALIMENTARI E FORESTALI

Missione Programma Azione	ACCERTAMENTO TOTALE SECONDO IL BILANCIO	SPESE COSTITUENTI INCREMENTI DI PATRIMONIO		SPESE DEPURATE DEI MOVIMENTI PATRIMONIALI
		AUMENTI DI ATTIVITA'	DIMINUZIONI DI PASSIVITA'	
Agricoltura, politiche agroalimentari e pesca	2.142.972.504,82	128.928.816,62	14.813.902,37	1.999.229.785,83
Politiche europee ed internazionali e dello sviluppo rurale	931.136.969,18	127.498.170,60	12.975.268,34	790.663.530,24
Spese di personale per il programma	11.962.585,95	0,00	0,00	11.962.585,95
Partecipazione ai processi decisionali per gli accordi internazionali e per la politica agricola comune e azioni di sostegno ai mercati	12.502.379,39	0,00	102.147,74	12.400.231,65
Politiche del sistema agricolo a livello nazionale ed internazionale per il settore dello sviluppo rurale e supporto per gli investimenti produttivi in agricoltura	201.841.072,93	127.498.170,60	715.379,31	73.627.523,02
Piano irriguo nazionale	161.128.046,46	0,00	6.848.506,17	154.279.540,29
Tutela settore agricolo a seguito di avversità climatiche, salvaguardia della biodiversità e del patrimonio genetico vegetale, servizio fitosanitario e contrasto epizoozie	364.557.704,21	0,00	1.549.418,71	363.008.285,50
Promozione della ricerca nel settore agricolo agroalimentare e rurale, miglioramento genetico vegetale	142.315.648,88	0,00	3.643.588,52	138.672.060,36
Rilancio settore zootecnico e miglioramento genetico del bestiame	28.289.726,36	0,00	116.227,89	28.173.498,47
Distribuzione di derrate alimentari alle persone indigenti e progetti contro gli sprechi alimentari	8.539.805,00	0,00	0,00	8.539.805,00
Vigilanza, prevenzione e repressione frodi nel settore agricolo, agroalimentare, agroindustriale e forestale	57.855.775,23	945.919,69	0,00	56.909.855,54
Spese di personale per il programma	46.136.264,51	0,00	0,00	46.136.264,51

DIMOSTRAZIONE DI CONCORDANZA
TRA GLI ACCERTAMENTI DI COMPETENZA DEL BILANCIO ED IL CONTO DEL PATRIMONIO
RIPARTIZIONE PER AMMINISTRAZIONE - MISSIONI - PROGRAMMI - AZIONI
ESERCIZIO FINANZIARIO 2022
SPESE

AMMINISTRAZIONE: 13 - MINISTERO DELLE POLITICHE AGRICOLE ALIMENTARI E FORESTALI

Missione Programma Azione	ACCERTAMENTO TOTALE SECONDO IL BILANCIO	SPESE COSTITUENTI INCREMENTI DI PATRIMONIO		SPESE DEPURATE DEI MOVIMENTI PATRIMONIALI
		AUMENTI DI ATTIVITA'	DIMINUZIONI DI PASSIVITA'	
Prevenzione e repressione delle frodi e tutela della qualità dei prodotti agroalimentari	5.238.991,50	204.860,64	0,00	5.034.130,86
Analisi di laboratorio ed attività di ricerca e sperimentazione analitica per il contrasto alle frodi agroalimentari	4.571.217,22	741.059,05	0,00	3.830.158,17
Azione anti frode svolta dal Comando dei Carabinieri Politiche Agricole a tutela del comparto agroalimentare per la corretta destinazione dei finanziamenti UE e la sicurezza alimentare	1.909.302,00	0,00	0,00	1.909.302,00
Politiche competitive, della qualità agroalimentare, della pesca, dell'ippica e mezzi tecnici di produzione	1.153.979.760,41	484.726,33	1.838.634,03	1.151.656.400,05
Spese di personale per il programma	15.834.829,74	0,00	0,00	15.834.829,74
Interventi a favore del settore pesca e acquacoltura	37.346.527,63	28.372,83	1.980,00	37.316.174,80
Competitività delle filiere agroalimentari, sviluppo delle imprese e della cooperazione per la valorizzazione del sistema agroalimentare italiano	913.696.322,54	0,00	1.818.816,02	911.877.506,52
Sviluppo del sistema informativo agricolo nazionale	20.135.683,85	456.353,50	0,00	19.679.330,35
Interventi a favore del settore ippico	166.966.396,65	0,00	17.838,01	166.948.558,64
Sviluppo sostenibile e tutela del territorio e dell'ambiente	39.422.819,46	0,00	78.400,00	39.344.419,46
Tutela e valorizzazione dei territori rurali, montani e forestali	39.422.819,46	0,00	78.400,00	39.344.419,46
Spese di personale per il programma	2.935.370,59	0,00	0,00	2.935.370,59

DIMOSTRAZIONE DI CONCORDANZA
TRA GLI ACCERTAMENTI DI COMPETENZA DEL BILANCIO ED IL CONTO DEL PATRIMONIO
RIPARTIZIONE PER AMMINISTRAZIONE - MISSIONI - PROGRAMMI - AZIONI
ESERCIZIO FINANZIARIO 2022
SPESE

AMMINISTRAZIONE: 13 - MINISTERO DELLE POLITICHE AGRICOLE ALIMENTARI E FORESTALI

Missione Programma Azione	ACCERTAMENTO TOTALE SECONDO IL BILANCIO	SPESE COSTITUENTI INCREMENTI DI PATRIMONIO		SPESE DEPURATE DEI MOVIMENTI PATRIMONIALI
		AUMENTI DI ATTIVITA'	DIMINUZIONI DI PASSIVITA'	
Politiche forestali, tutela e valorizzazione dei prodotti forestali e certificazione CITES	35.451.570,87	0,00	78.400,00	35.373.170,87
Politiche di tutela e valorizzazione dei territori rurali, montani e forestali	1.035.878,00	0,00	0,00	1.035.878,00
Servizi istituzionali e generali delle amministrazioni pubbliche	28.671.483,76	6.172,59	0,00	28.665.311,17
Indirizzo politico	6.863.495,41	0,00	0,00	6.863.495,41
Ministro e Sottosegretari di Stato	24.542,89	0,00	0,00	24.542,89
Indirizzo politico-amministrativo	6.610.418,82	0,00	0,00	6.610.418,82
Valutazione e controllo strategico (OIV)	228.533,70	0,00	0,00	228.533,70
Servizi e affari generali per le amministrazioni di competenza	21.807.988,35	6.172,59	0,00	21.801.815,76
Spese di personale per il programma	9.100.221,01	0,00	0,00	9.100.221,01
Gestione del personale	7.604.467,76	0,00	0,00	7.604.467,76
Gestione comune dei beni e servizi	5.103.299,58	6.172,59	0,00	5.097.126,99
TOTALE AMMINISTRAZIONE 13.....	2.211.066.808,04	128.934.989,21	14.892.302,37	2.067.239.516,46

DIMOSTRAZIONE DI CONCORDANZA
TRA GLI ACCERTAMENTI DI COMPETENZA DEL BILANCIO ED IL CONTO DEL PATRIMONIO
RIPARTIZIONE PER AMMINISTRAZIONE - MISSIONI - PROGRAMMI - AZIONI
ESERCIZIO FINANZIARIO 2022
SPESE

AMMINISTRAZIONE: 14 - MINISTERO DELLA CULTURA

Missione Programma Azione	ACCERTAMENTO TOTALE SECONDO IL BILANCIO	SPESE COSTITUENTI INCREMENTI DI PATRIMONIO		SPESE DEPURATE DEI MOVIMENTI PATRIMONIALI
		AUMENTI DI ATTIVITA'	DIMINUZIONI DI PASSIVITA'	
Ricerca e innovazione	131.501.409,78	228.314,52	0,00	131.273.095,26
Ricerca educazione e formazione in materia di beni e attivita' culturali	131.501.409,78	228.314,52	0,00	131.273.095,26
Spese di personale per il programma	15.428.349,83	0,00	0,00	15.428.349,83
Ricerca nel settore del restauro e della conservazione dei beni culturali degli istituti centrali	3.988.889,00	32.242,51	0,00	3.956.646,49
Studi, ricerche e nuove tecnologie per la conoscenza, la catalogazione, la digitalizzazione, la conservazione e il restauro del patrimonio culturale	12.034.527,16	130.226,49	0,00	11.904.300,67
Attività di formazione del personale ed educazione al patrimonio culturale	4.248.997,39	65.845,52	0,00	4.183.151,87
Sostegno alle attività scientifiche e di ricerca delle istituzioni culturali	95.800.646,40	0,00	0,00	95.800.646,40
Tutela e valorizzazione dei beni e attivita' culturali e paesaggistici	3.671.095.993,22	7.250.010,74	1.160.767,79	3.662.685.214,69
Sostegno, valorizzazione e tutela del settore dello spettacolo dal vivo	624.568.170,51	16.782,32	0,00	624.551.388,19
Spese di personale per il programma	3.118.784,87	0,00	0,00	3.118.784,87
Sostegno allo spettacolo dal vivo di carattere lirico - sinfonico	312.986.009,00	0,00	0,00	312.986.009,00
Sostegno allo spettacolo dal vivo di carattere musicale	107.765.799,90	0,00	0,00	107.765.799,90
Sostegno allo spettacolo dal vivo di carattere teatrale di prosa	108.670.283,43	0,00	0,00	108.670.283,43
Sostegno allo spettacolo dal vivo di danza	17.936.137,29	0,00	0,00	17.936.137,29
Sostegno alle attività circensi	8.719.719,07	0,00	0,00	8.719.719,07

DIMOSTRAZIONE DI CONCORDANZA
TRA GLI ACCERTAMENTI DI COMPETENZA DEL BILANCIO ED IL CONTO DEL PATRIMONIO
RIPARTIZIONE PER AMMINISTRAZIONE - MISSIONI - PROGRAMMI - AZIONI
ESERCIZIO FINANZIARIO 2022
SPESE

AMMINISTRAZIONE: 14 - MINISTERO DELLA CULTURA

Missione Programma Azione	ACCERTAMENTO TOTALE SECONDO IL BILANCIO	SPESE COSTITUENTI INCREMENTI DI PATRIMONIO		SPESE DEPURATE DEI MOVIMENTI PATRIMONIALI
		AUMENTI DI ATTIVITA'	DIMINUZIONI DI PASSIVITA'	
Promozione dello spettacolo dal vivo	65.371.436,95	16.782,32	0,00	65.354.654,63
Vigilanza, prevenzione e repressione in materia di patrimonio culturale	9.499.762,49	32.249,66	0,00	9.467.512,83
Spese di personale per il programma	6.033.534,00	0,00	0,00	6.033.534,00
Vigilanza, prevenzione e repressione in materia di patrimonio culturale svolte dall'Arma dei Carabinieri	3.466.228,49	32.249,66	0,00	3.433.978,83
Tutela dei beni archeologici	97.149.271,07	155.791,86	122.281,11	96.871.198,10
Spese di personale per il programma	84.166.335,87	0,00	0,00	84.166.335,87
Tutela e salvaguardia dei beni archeologici	9.856.569,32	85.241,70	122.281,11	9.649.046,51
Promozione e valorizzazione del patrimonio archeologico	3.126.365,88	70.550,16	0,00	3.055.815,72
Tutela e valorizzazione dei beni archivistici	152.910.928,09	972.863,95	0,00	151.938.064,14
Spese di personale per il programma	72.094.796,22	0,00	0,00	72.094.796,22
Tutela, conservazione e gestione del patrimonio archivistico	70.760.712,57	706.328,72	0,00	70.054.383,85
Acquisizione, fruizione, divulgazione, promozione e valorizzazione del patrimonio archivistico	7.489.118,69	166.675,73	0,00	7.322.442,96
Coordinamento dei sistemi informativi archivistici e Sistema Archivistico Nazionale	2.566.300,61	99.859,50	0,00	2.466.441,11
Tutela e valorizzazione dei beni librari, promozione e sostegno del libro e dell'editoria	126.137.904,91	2.712.381,33	0,00	123.425.523,58
Spese di personale per il programma	48.582.839,54	0,00	0,00	48.582.839,54

DIMOSTRAZIONE DI CONCORDANZA
TRA GLI ACCERTAMENTI DI COMPETENZA DEL BILANCIO ED IL CONTO DEL PATRIMONIO
RIPARTIZIONE PER AMMINISTRAZIONE - MISSIONI - PROGRAMMI - AZIONI
ESERCIZIO FINANZIARIO 2022
SPESE

AMMINISTRAZIONE: 14 - MINISTERO DELLA CULTURA

Missione Programma Azione	ACCERTAMENTO TOTALE SECONDO IL BILANCIO	SPESE COSTITUENTI INCREMENTI DI PATRIMONIO		SPESE DEPURATE DEI MOVIMENTI PATRIMONIALI
		AUMENTI DI ATTIVITA'	DIMINUZIONI DI PASSIVITA'	
Acquisizione, catalogazione e digitalizzazione del patrimonio librario	35.214.517,39	2.220.911,04	0,00	32.993.606,35
Conservazione, fruizione e valorizzazione del patrimonio librario	26.863.435,04	392.891,97	0,00	26.470.543,07
Promozione del libro, sostegno ai prodotti editoriali a elevato contenuto culturale e attuazione della legge sul diritto d'autore	15.477.112,94	98.578,32	0,00	15.378.534,62
Tutela delle belle arti e tutela e valorizzazione del paesaggio	168.176.787,83	273.419,73	3.400,00	167.899.968,10
Spese di personale per il programma	86.310.250,65	0,00	0,00	86.310.250,65
Supporto allo svolgimento delle funzioni di indirizzo	25.556.905,29	254.112,73	0,00	25.302.792,56
Tutela delle belle arti e dei beni di interesse culturale	54.293.948,08	11.255,00	3.400,00	54.279.293,08
Tutela, promozione e valorizzazione del paesaggio	1.687.142,65	8.052,00	0,00	1.679.090,65
Ammortamento mutui per la tutela delle belle arti e tutela e valorizzazione del paesaggio	328.541,16	0,00	0,00	328.541,16
Valorizzazione del patrimonio culturale e coordinamento del sistema museale	395.176.730,62	1.045.474,03	0,00	394.131.256,59
Spese di personale per il programma	241.152.733,13	0,00	0,00	241.152.733,13
Incremento, promozione, valorizzazione e conservazione del patrimonio culturale	41.218.175,73	149.160,00	0,00	41.069.015,73
Coordinamento e funzionamento del sistema museale	112.805.821,76	896.314,03	0,00	111.909.507,73
Coordinamento ed indirizzo per la salvaguardia del patrimonio culturale	623.404.322,58	5.549,78	805.017,43	622.593.755,37

DIMOSTRAZIONE DI CONCORDANZA
TRA GLI ACCERTAMENTI DI COMPETENZA DEL BILANCIO ED IL CONTO DEL PATRIMONIO
RIPARTIZIONE PER AMMINISTRAZIONE - MISSIONI - PROGRAMMI - AZIONI
ESERCIZIO FINANZIARIO 2022
SPESE

AMMINISTRAZIONE: 14 - MINISTERO DELLA CULTURA

Missione Programma Azione	ACCERTAMENTO TOTALE SECONDO IL BILANCIO	SPESE COSTITUENTI INCREMENTI DI PATRIMONIO		SPESE DEPURATE DEI MOVIMENTI PATRIMONIALI
		AUMENTI DI ATTIVITA'	DIMINUZIONI DI PASSIVITA'	
Spese di personale per il programma	7.656.675,66	0,00	0,00	7.656.675,66
Coordinamento delle attività internazionali connesse alle convenzioni UNESCO e piani d'azione europei	7.006.862,19	0,00	805.017,43	6.201.844,76
Indirizzo per la tutela, la salvaguardia e la promozione dello sviluppo del patrimonio culturale	608.740.784,73	5.549,78	0,00	608.735.234,95
Tutela del patrimonio culturale	712.404.359,30	1.349.517,89	169.619,25	710.885.222,16
Spese di personale per il programma	8.904.217,92	0,00	0,00	8.904.217,92
Salvaguardia e valorizzazione delle belle arti, dell'architettura, dell'arte contemporanea e del paesaggio	183.657.118,25	240.984,20	114.219,52	183.301.914,53
Salvaguardia e valorizzazione del patrimonio archeologico	21.088.797,04	192.841,52	0,00	20.895.955,52
Salvaguardia e valorizzazione del patrimonio archivistico	5.334.209,99	150.121,23	0,00	5.184.088,76
Salvaguardia e valorizzazione del patrimonio librario	9.872.526,00	92.588,24	0,00	9.779.937,76
Salvaguardia, valorizzazione ed interventi per i beni e le attività culturali	203.658.477,28	659.166,20	55.399,73	202.943.911,35
Interventi di salvaguardia e valorizzazione del patrimonio culturale in situazioni di emergenza	14.798.924,04	13.816,50	0,00	14.785.107,54
Interventi finanziari a favore del proprietario, possessore o detentore del bene culturale	11.846.067,00	0,00	0,00	11.846.067,00
Ammortamento mutui per la tutela del patrimonio culturale	20.270.153,24	0,00	0,00	20.270.153,24
Promozione della fruizione del patrimonio culturale	232.973.868,54	0,00	0,00	232.973.868,54

DIMOSTRAZIONE DI CONCORDANZA
TRA GLI ACCERTAMENTI DI COMPETENZA DEL BILANCIO ED IL CONTO DEL PATRIMONIO
RIPARTIZIONE PER AMMINISTRAZIONE - MISSIONI - PROGRAMMI - AZIONI
ESERCIZIO FINANZIARIO 2022
SPESE

AMMINISTRAZIONE: 14 - MINISTERO DELLA CULTURA

Missione Programma Azione	ACCERTAMENTO TOTALE SECONDO IL BILANCIO	SPESE COSTITUENTI INCREMENTI DI PATRIMONIO		SPESE DEPURATE DEI MOVIMENTI PATRIMONIALI
		AUMENTI DI ATTIVITA'	DIMINUZIONI DI PASSIVITA'	
Tutela e promozione dell'arte e dell'architettura contemporanea e delle periferie urbane	32.046.118,94	120.000,00	0,00	31.926.118,94
Spese di personale per il programma	2.497.799,62	0,00	0,00	2.497.799,62
Promozione dell'architettura e dell'arte contemporanea, del design e della moda	28.111.484,08	120.000,00	0,00	27.991.484,08
Interventi per la rigenerazione urbana	1.436.835,24	0,00	0,00	1.436.835,24
Sostegno, valorizzazione e tutela del settore cinema e audiovisivo	682.147.371,19	99.446,75	0,00	682.047.924,44
Spese di personale per il programma	4.046.539,18	0,00	0,00	4.046.539,18
Promozione del cinema italiano	3.210.531,79	99.446,75	0,00	3.111.085,04
Sostegno al settore cinematografico e audiovisivo	674.890.300,22	0,00	0,00	674.890.300,22
Realizzazione attivita' di tutela in ambito territoriale	22.347.130,64	458.392,38	0,00	21.888.738,26
spese di personale per il programma	18.507.671,86	0,00	0,00	18.507.671,86
Attuazione interventi di tutela del patrimonio culturale nel territorio di pertinenza	3.839.458,78	458.392,38	0,00	3.381.066,40
Coordinamento e attuazione interventi per la sicurezza del patrimonio culturale e per le emergenze	25.127.135,05	8.141,06	60.450,00	25.058.543,99
Spese per il personale di programma	733.055,55	0,00	0,00	733.055,55
Attività di indirizzo per messa in sicurezza in fase emergenziale e di ricostruzione	24.394.079,50	8.141,06	60.450,00	24.325.488,44

DIMOSTRAZIONE DI CONCORDANZA
TRA GLI ACCERTAMENTI DI COMPETENZA DEL BILANCIO ED IL CONTO DEL PATRIMONIO
RIPARTIZIONE PER AMMINISTRAZIONE - MISSIONI - PROGRAMMI - AZIONI
ESERCIZIO FINANZIARIO 2022
SPESE

AMMINISTRAZIONE: 14 - MINISTERO DELLA CULTURA

Missione Programma Azione	ACCERTAMENTO TOTALE SECONDO IL BILANCIO	SPESE COSTITUENTI INCREMENTI DI PATRIMONIO		SPESE DEPURATE DEI MOVIMENTI PATRIMONIALI
		AUMENTI DI ATTIVITA'	DIMINUZIONI DI PASSIVITA'	
Servizi istituzionali e generali delle amministrazioni pubbliche	102.485.736,07	886.339,47	250.687,18	101.348.709,42
Indirizzo politico	7.461.342,70	12.762,52	0,00	7.448.580,18
Ministro e Sottosegretari di Stato	42.256,35	0,00	0,00	42.256,35
Indirizzo politico-amministrativo	7.156.702,42	12.762,52	0,00	7.143.939,90
Valutazione e controllo strategico (OIV)	262.383,93	0,00	0,00	262.383,93
Servizi e affari generali per le amministrazioni di competenza	95.024.393,37	873.576,95	250.687,18	93.900.129,24
Spese di personale per il programma	7.521.960,05	0,00	0,00	7.521.960,05
Gestione del personale	67.893.722,16	0,00	0,00	67.893.722,16
Gestione comune dei beni e servizi	19.608.711,16	873.576,95	250.687,18	18.484.447,03
TOTALE AMMINISTRAZIONE 14.....	3.905.083.139,07	8.364.664,73	1.411.454,97	3.895.307.019,37

DIMOSTRAZIONE DI CONCORDANZA
TRA GLI ACCERTAMENTI DI COMPETENZA DEL BILANCIO ED IL CONTO DEL PATRIMONIO
RIPARTIZIONE PER AMMINISTRAZIONE - MISSIONI - PROGRAMMI - AZIONI
ESERCIZIO FINANZIARIO 2022
SPESE

AMMINISTRAZIONE: 15 - MINISTERO DELLA SALUTE

Missione Programma Azione	ACCERTAMENTO TOTALE SECONDO IL BILANCIO	SPESE COSTITUENTI INCREMENTI DI PATRIMONIO		SPESE DEPURATE DEI MOVIMENTI PATRIMONIALI
		AUMENTI DI ATTIVITA'	DIMINUZIONI DI PASSIVITA'	
Ricerca e innovazione	629.698.420,02	3.111,00	37.255.072,57	592.440.236,45
Ricerca per il settore della sanità pubblica	594.749.349,90	3.111,00	36.228.799,62	558.517.439,28
Spese di personale per il programma	4.079.962,85	0,00	0,00	4.079.962,85
Promozione e sviluppo della ricerca sanitaria	582.149.855,13	3.111,00	36.228.799,62	545.917.944,51
Trasferimenti per il funzionamento degli enti vigilati e contributi ad altri organismi	8.519.531,92	0,00	0,00	8.519.531,92
Ricerca per il settore zooprofilattico	34.949.070,12	0,00	1.026.272,95	33.922.797,17
Spese di personale per il programma	940.854,16	0,00	0,00	940.854,16
Promozione e sviluppo della ricerca per il settore zooprofilattico	34.008.215,96	0,00	1.026.272,95	32.981.943,01
Tutela della salute	2.089.493.934,56	1.237.896,28	10.798.221,60	2.077.457.816,68
Prevenzione e promozione della salute umana ed assistenza sanitaria al personale navigante e aeronavigante	391.162.468,83	564.793,47	832.740,20	389.764.935,16
Spese di personale per il programma	44.543.808,68	0,00	0,00	44.543.808,68
Sorveglianza, prevenzione e controllo delle malattie a tutela della salute	307.395.510,48	551.503,04	796.129,99	306.047.877,45
Organizzazione e coordinamento delle reti a tutela della salute (in materia di trasfusioni, trapianti, cecità ed altro)	19.187.104,51	13.290,43	0,00	19.173.814,08
Controllo sul doping e tutela della salute nelle attività sportive	1.382.604,74	0,00	36.610,21	1.345.994,53
Assistenza sanitaria al personale navigante	18.653.440,42	0,00	0,00	18.653.440,42

DIMOSTRAZIONE DI CONCORDANZA
TRA GLI ACCERTAMENTI DI COMPETENZA DEL BILANCIO ED IL CONTO DEL PATRIMONIO
RIPARTIZIONE PER AMMINISTRAZIONE - MISSIONI - PROGRAMMI - AZIONI
ESERCIZIO FINANZIARIO 2022
SPESE

AMMINISTRAZIONE: 15 - MINISTERO DELLA SALUTE

Missione Programma Azione	ACCERTAMENTO TOTALE SECONDO IL BILANCIO	SPESE COSTITUENTI INCREMENTI DI PATRIMONIO		SPESE DEPURATE DEI MOVIMENTI PATRIMONIALI
		AUMENTI DI ATTIVITA'	DIMINUZIONI DI PASSIVITA'	
Sanita' pubblica veterinaria	55.137.736,02	38.674,00	0,00	55.099.062,02
Spese di personale per il programma	33.085.850,56	0,00	0,00	33.085.850,56
Sorveglianza epidemiologica, prevenzione, controllo ed eradicazione delle malattie animali	16.256.549,00	38.674,00	0,00	16.217.875,00
Benessere e alimentazione animale, sorveglianza sul farmaco veterinario	5.795.336,46	0,00	0,00	5.795.336,46
Programmazione del Servizio Sanitario Nazionale per l'erogazione dei Livelli Essenziali di Assistenza	821.934.688,37	0,00	9.026.034,96	812.908.653,41
Spese di personale per il programma	7.782.205,40	0,00	0,00	7.782.205,40
Programmazione, coordinamento e monitoraggio del Sistema sanitario nazionale e verifica e monitoraggio dei livelli essenziali di assistenza	605.318.938,10	0,00	9.026.034,96	596.292.903,14
Assistenza sanitaria in ambito europeo e internazionale	208.833.544,87	0,00	0,00	208.833.544,87
Regolamentazione e vigilanza in materia di prodotti farmaceutici ed altri prodotti sanitari ad uso umano	13.296.774,51	0,00	927.646,44	12.369.128,07
Spese di personale per il programma	8.528.108,39	0,00	0,00	8.528.108,39
Sorveglianza e vigilanza del mercato di dispositivi medici, prodotti farmaceutici e altri prodotti sanitari ad uso umano	4.768.666,12	0,00	927.646,44	3.841.019,68
Vigilanza, prevenzione e repressione nel settore sanitario	10.424.407,51	0,00	0,00	10.424.407,51
Spese di personale del programma (Comando dei Carabinieri)	4.094.638,00	0,00	0,00	4.094.638,00
Vigilanza nel settore sanitario svolta dai Nuclei Antisofisticazioni e Sanità dell'Arma dei Carabinieri	6.329.769,51	0,00	0,00	6.329.769,51

**DIMOSTRAZIONE DI CONCORDANZA
TRA GLI ACCERTAMENTI DI COMPETENZA DEL BILANCIO ED IL CONTO DEL PATRIMONIO
RIPARTIZIONE PER AMMINISTRAZIONE - MISSIONI - PROGRAMMI - AZIONI
ESERCIZIO FINANZIARIO 2022
SPESE**

AMMINISTRAZIONE: 15 - MINISTERO DELLA SALUTE

Missione Programma Azione	ACCERTAMENTO TOTALE SECONDO IL BILANCIO	SPESE COSTITUENTI INCREMENTI DI PATRIMONIO		SPESE DEPURATE DEI MOVIMENTI PATRIMONIALI
		AUMENTI DI ATTIVITA'	DIMINUZIONI DI PASSIVITA'	
Comunicazione e promozione per la tutela della salute umana e della sanità pubblica veterinaria e attività e coordinamento in ambito internazionale	23.607.680,47	0,00	11.800,00	23.595.880,47
Spese di personale per il programma	4.453.821,04	0,00	0,00	4.453.821,04
Promozione di interventi di informazione, comunicazione ed educazione per la tutela della salute (in materia di trapianti, alcool, droghe, AIDS, sterilità ed altro)	3.481.129,26	0,00	11.800,00	3.469.329,26
Promozione delle relazioni internazionali bilaterali e dei rapporti con gli organismi europei ed internazionali	15.672.730,17	0,00	0,00	15.672.730,17
Vigilanza sugli enti e sicurezza delle cure	712.245.201,17	0,00	0,00	712.245.201,17
Spese di personale per il programma	6.686.081,81	0,00	0,00	6.686.081,81
Attività di vigilanza e trasferimenti per il funzionamento e per le attività degli enti vigilati	298.466.852,63	0,00	0,00	298.466.852,63
Indennizzi e risarcimenti a soggetti danneggiati da trasfusioni, emoderivati e vaccinazioni obbligatorie. Accertamenti medico-legali	407.092.266,73	0,00	0,00	407.092.266,73
Sicurezza degli alimenti e nutrizione	18.472.077,18	0,00	0,00	18.472.077,18
Spese di personale per il programma	9.599.661,19	0,00	0,00	9.599.661,19
Misure atte a migliorare la qualità nutrizionale degli alimenti e a fronteggiare le allergie e le intolleranze alimentari	5.646.893,12	0,00	0,00	5.646.893,12
Sorveglianza e controllo sanitario delle produzioni e della commercializzazione degli alimenti	3.225.522,87	0,00	0,00	3.225.522,87

DIMOSTRAZIONE DI CONCORDANZA
TRA GLI ACCERTAMENTI DI COMPETENZA DEL BILANCIO ED IL CONTO DEL PATRIMONIO
RIPARTIZIONE PER AMMINISTRAZIONE - MISSIONI - PROGRAMMI - AZIONI
ESERCIZIO FINANZIARIO 2022
SPESE

AMMINISTRAZIONE: 15 - MINISTERO DELLA SALUTE

Missione Programma Azione	ACCERTAMENTO TOTALE SECONDO IL BILANCIO	SPESE COSTITUENTI INCREMENTI DI PATRIMONIO		SPESE DEPURATE DEI MOVIMENTI PATRIMONIALI
		AUMENTI DI ATTIVITA'	DIMINUZIONI DI PASSIVITA'	
Attività consultiva per la tutela della salute	2.865.402,56	0,00	0,00	2.865.402,56
Spese di personale per il programma	2.604.916,56	0,00	0,00	2.604.916,56
Supporto all'attività consultiva per la tutela della salute	260.486,00	0,00	0,00	260.486,00
Sistemi informativi per la tutela della salute e il governo del Servizio Sanitario Nazionale	27.810.017,04	634.428,81	0,00	27.175.588,23
Spese di personale per il programma	4.307.022,32	0,00	0,00	4.307.022,32
Sviluppo, funzionamento e gestione dei sistemi informativi volti alla tutela della salute e analisi e divulgazione delle informazioni per la valutazione dello stato sanitario del Paese	23.502.994,72	634.428,81	0,00	22.868.565,91
Regolamentazione e vigilanza delle professioni sanitarie	7.158.797,11	0,00	0,00	7.158.797,11
Spese di personale per il programma	5.170.179,44	0,00	0,00	5.170.179,44
Attività di regolamentazione, vigilanza e riconoscimento nell'ambito della disciplina delle professioni sanitarie	1.988.617,67	0,00	0,00	1.988.617,67
Coordinamento generale in materia di tutela della salute, innovazione e politiche internazionali	5.378.683,79	0,00	0,00	5.378.683,79
Spese di personale per il programma	4.984.019,75	0,00	0,00	4.984.019,75
Coordinamento degli uffici e delle attività del Ministero, delle relazioni europee e internazionali	394.664,04	0,00	0,00	394.664,04

DIMOSTRAZIONE DI CONCORDANZA
TRA GLI ACCERTAMENTI DI COMPETENZA DEL BILANCIO ED IL CONTO DEL PATRIMONIO
RIPARTIZIONE PER AMMINISTRAZIONE - MISSIONI - PROGRAMMI - AZIONI
ESERCIZIO FINANZIARIO 2022
SPESE

AMMINISTRAZIONE: 15 - MINISTERO DELLA SALUTE

Missione Programma Azione	ACCERTAMENTO TOTALE SECONDO IL BILANCIO	SPESE COSTITUENTI INCREMENTI DI PATRIMONIO		SPESE DEPURATE DEI MOVIMENTI PATRIMONIALI
		AUMENTI DI ATTIVITA'	DIMINUZIONI DI PASSIVITA'	
Servizi istituzionali e generali delle amministrazioni pubbliche	85.603.165,44	2.776,96	0,00	85.600.388,48
Indirizzo politico	11.258.307,16	2.776,96	0,00	11.255.530,20
Ministro e Sottosegretari di Stato	193.306,60	0,00	0,00	193.306,60
Indirizzo politico-amministrativo	10.276.435,76	2.776,96	0,00	10.273.658,80
Valutazione e controllo strategico (OIV)	788.564,80	0,00	0,00	788.564,80
Servizi e affari generali per le amministrazioni di competenza	74.344.858,28	0,00	0,00	74.344.858,28
Spese di personale per il programma	15.759.798,57	0,00	0,00	15.759.798,57
Gestione del personale	51.877.462,45	0,00	0,00	51.877.462,45
Gestione comune dei beni e servizi	6.707.597,26	0,00	0,00	6.707.597,26
TOTALE AMMINISTRAZIONE 15.....	2.804.795.520,02	1.243.784,24	48.053.294,17	2.755.498.441,61

DIMOSTRAZIONE DI CONCORDANZA
TRA GLI ACCERTAMENTI DI COMPETENZA DEL BILANCIO ED IL CONTO DEL PATRIMONIO
RIPARTIZIONE PER AMMINISTRAZIONE - MISSIONI - PROGRAMMI - AZIONI
ESERCIZIO FINANZIARIO 2022
SPESE

AMMINISTRAZIONE: 16 - MINISTERO DEL TURISMO

Missione Programma Azione	ACCERTAMENTO TOTALE SECONDO IL BILANCIO	SPESE COSTITUENTI INCREMENTI DI PATRIMONIO		SPESE DEPURATE DEI MOVIMENTI PATRIMONIALI
		AUMENTI DI ATTIVITA'	DIMINUZIONI DI PASSIVITA'	
Turismo	326.273.346,18	0,00	409.140,10	325.864.206,08
Coordinamento ed indirizzo delle politiche del turismo	238.054.753,60	0,00	0,00	238.054.753,60
Spese per il personale di programma	1.509.347,10	0,00	0,00	1.509.347,10
Coordinamento delle politiche del turismo	196.069.212,03	0,00	0,00	196.069.212,03
Indirizzo per la promozione del turismo	40.476.194,47	0,00	0,00	40.476.194,47
Programmazione delle politiche turistiche nazionali	6.440.250,04	0,00	0,00	6.440.250,04
Spese di personale per il programma	825.112,97	0,00	0,00	825.112,97
Sviluppo delle politiche turistiche nazionali	5.575.137,07	0,00	0,00	5.575.137,07
Relazioni internazionali in materia turistica	40.000,00	0,00	0,00	40.000,00
Promozione dell'offerta turistica italiana	81.778.342,54	0,00	409.140,10	81.369.202,44
Spese di personale per il programma	1.194.265,59	0,00	0,00	1.194.265,59
Promozione delle politiche turistiche nazionali	65.295.346,00	0,00	120.409,15	65.174.936,85
Sostegno agli operatori di settore	15.288.730,95	0,00	288.730,95	15.000.000,00
Servizi istituzionali e generali delle amministrazioni pubbliche	7.719.818,93	182.759,88	0,00	7.537.059,05
Indirizzo politico	4.081.671,22	22.482,15	0,00	4.059.189,07
Indirizzo politico-amministrativo	4.049.945,34	22.482,15	0,00	4.027.463,19

DIMOSTRAZIONE DI CONCORDANZA
TRA GLI ACCERTAMENTI DI COMPETENZA DEL BILANCIO ED IL CONTO DEL PATRIMONIO
RIPARTIZIONE PER AMMINISTRAZIONE - MISSIONI - PROGRAMMI - AZIONI
ESERCIZIO FINANZIARIO 2022
SPESE

AMMINISTRAZIONE: 16 - MINISTERO DEL TURISMO

Missione Programma Azione	ACCERTAMENTO TOTALE SECONDO IL BILANCIO	SPESE COSTITUENTI INCREMENTI DI PATRIMONIO		SPESE DEPURATE DEI MOVIMENTI PATRIMONIALI
		AUMENTI DI ATTIVITA'	DIMINUZIONI DI PASSIVITA'	
Valutazione e controllo strategico (OIV)	31.725,88	0,00	0,00	31.725,88
Servizi e affari generali per le amministrazioni di competenza	3.638.147,71	160.277,73	0,00	3.477.869,98
Spese di personale per il programma	525.913,74	0,00	0,00	525.913,74
Gestione del personale	1.199.412,62	0,00	0,00	1.199.412,62
Gestione comune dei beni e servizi	1.912.821,35	160.277,73	0,00	1.752.543,62
TOTALE AMMINISTRAZIONE 16.....	333.993.165,11	182.759,88	409.140,10	333.401.265,13

DIMOSTRAZIONE DI CONCORDANZA
TRA GLI ACCERTAMENTI DI COMPETENZA DEL BILANCIO ED IL CONTO DEL PATRIMONIO
RIPARTIZIONE PER AMMINISTRAZIONE - MISSIONI - PROGRAMMI
Confronto esercizi finanziari 2021/2022

SPESE

AMMINISTRAZIONE: 02 - MINISTERO DELL'ECONOMIA E DELLE FINANZE

Missione Programma	Esercizio 2021			Esercizio 2022		
	ACCERTAMENTO TOTALE SECONDO IL BILANCIO	AUMENTI DI ATTIVITA' + DIMINUZIONI DI PASSIVITA'	%	ACCERTAMENTO TOTALE SECONDO IL BILANCIO	AUMENTI DI ATTIVITA' + DIMINUZIONI DI PASSIVITA'	%
Organi costituzionali, a rilevanza costituzionale e Presidenza del Consiglio dei ministri	2.955.342.507,12	0,00	0,00	3.349.969.820,90	0,00	0,00
Organi costituzionali	1.744.948.157,12	0,00	0,00	1.745.506.195,90	0,00	0,00
Presidenza del Consiglio dei Ministri	1.210.394.350,00	0,00	0,00	1.604.463.625,00	0,00	0,00
Relazioni finanziarie con le autonomie territoriali	120.511.300.565,85	1.488.219.875,59	1,23	125.263.964.540,03	1.451.680.022,58	1,16
Erogazioni a Enti territoriali per interventi di settore	2.926.991.334,23	886.788.867,74	30,30	2.197.466.250,98	955.448.022,46	43,48
Compartecipazione e regolazioni contabili ed altri trasferimenti alle autonomie speciali	30.892.997.053,92	76.000.000,00	0,25	32.831.254.205,81	36.000.000,00	0,11
Concorso dello Stato al finanziamento della spesa sanitaria	84.091.306.593,66	310.620.037,00	0,37	87.805.520.301,55	242.469.498,00	0,28
Rapporti finanziari con Enti territoriali	2.600.005.584,04	214.810.970,85	8,26	2.429.723.781,69	217.762.502,12	8,96
L'Italia in Europa e nel mondo	61.591.062.079,86	89.461.483,35	0,15	82.351.596.997,82	91.438.506,75	0,11
Partecipazione italiana alle politiche di bilancio in ambito UE	60.582.449.315,30	0,00	0,00	81.543.270.571,77	0,00	0,00
Politica economica e finanziaria in ambito internazionale	1.008.612.764,56	89.461.483,35	8,87	808.326.426,05	91.438.506,75	11,31
Giustizia	417.660.598,34	354.884,56	0,08	439.468.911,56	298.758,59	0,07
Giustizia tributaria	175.561.037,84	107.216,80	0,06	197.799.791,29	74.325,00	0,04
Giustizia amministrativa	209.599.560,50	247.667,76	0,12	209.169.120,27	224.433,59	0,11
Autogoverno della magistratura	32.500.000,00	0,00	0,00	32.500.000,00	0,00	0,00
Ordine pubblico e sicurezza	2.681.912.366,04	30.484.427,22	1,14	2.860.303.598,65	19.335.441,43	0,68
Sicurezza democratica	920.071.664,91	0,00	0,00	1.023.687.445,59	0,00	0,00
Concorso della Guardia di Finanza alla sicurezza pubblica	1.761.840.701,13	30.484.427,22	1,73	1.836.616.153,06	19.335.441,43	1,05
Soccorso civile	7.240.452.226,46	40.981.279,05	0,57	3.646.166.122,09	68.182.222,13	1,87
Interventi per pubbliche calamita'	1.467.224.695,83	1.996.920,47	0,14	2.171.594.866,32	29.133.436,92	1,34

DIMOSTRAZIONE DI CONCORDANZA
TRA GLI ACCERTAMENTI DI COMPETENZA DEL BILANCIO ED IL CONTO DEL PATRIMONIO
RIPARTIZIONE PER AMMINISTRAZIONE - MISSIONI - PROGRAMMI
Confronto esercizi finanziari 2021/2022

SPESE

AMMINISTRAZIONE: 02 - MINISTERO DELL'ECONOMIA E DELLE FINANZE

Missione Programma	Esercizio 2021			Esercizio 2022		
	ACCERTAMENTO TOTALE SECONDO IL BILANCIO	AUMENTI DI ATTIVITA' + DIMINUZIONI DI PASSIVITA'	%	ACCERTAMENTO TOTALE SECONDO IL BILANCIO	AUMENTI DI ATTIVITA' + DIMINUZIONI DI PASSIVITA'	%
Protezione civile	5.773.227.530,63	38.984.358,58	0,68	1.474.571.255,77	39.048.785,21	2,65
Competitivita' e sviluppo delle imprese	53.277.618.738,52	0,00	0,00	17.407.030.415,28	108.213,00	0,00
Incentivi alle imprese per interventi di sostegno	3.781.283.641,76	0,00	0,00	1.933.477.775,16	57.000,00	0,00
Interventi di sostegno tramite il sistema della fiscalita'	49.496.335.096,76	0,00	0,00	15.473.552.640,12	51.213,00	0,00
Diritto alla mobilita' e sviluppo dei sistemi di trasporto	8.931.177.211,00	0,00	0,00	6.508.703.214,78	13.358.976,78	0,21
Sostegno allo sviluppo del trasporto	8.931.177.211,00	0,00	0,00	6.508.703.214,78	13.358.976,78	0,21
Infrastrutture pubbliche e logistica	800.000.000,00	0,00	0,00	1.310.000.000,00	0,00	0,00
Opere pubbliche e infrastrutture	800.000.000,00	0,00	0,00	1.310.000.000,00	0,00	0,00
Comunicazioni	522.598.674,22	2.098.035,99	0,40	656.825.866,78	0,00	0,00
Servizi postali	315.638.532,00	0,00	0,00	314.909.839,00	0,00	0,00
Sostegno al pluralismo dell'informazione	206.960.142,22	2.098.035,99	1,01	341.916.027,78	0,00	0,00
Ricerca e innovazione	783.049.622,00	0,00	0,00	1.440.388.563,00	0,00	0,00
Ricerca di base e applicata	783.049.622,00	0,00	0,00	1.440.388.563,00	0,00	0,00
Sviluppo sostenibile e tutela del territorio e dell'ambiente	981.118.074,06	3.664.922,06	0,37	1.435.516.503,66	5.016.503,66	0,35
Sostegno allo sviluppo sostenibile	981.118.074,06	3.664.922,06	0,37	1.435.516.503,66	5.016.503,66	0,35
Casa e assetto urbanistico	544.932.126,00	0,00	0,00	582.000.000,00	0,00	0,00
Politiche abitative e riqualificazione periferie	544.932.126,00	0,00	0,00	582.000.000,00	0,00	0,00
Diritti sociali, politiche sociali e famiglia	1.229.745.649,12	0,00	0,00	1.216.559.129,97	1.986.360,00	0,16
Famiglia, pari opportunita' e situazioni di disagio	599.329.043,00	0,00	0,00	597.769.397,00	0,00	0,00
Garanzia dei diritti dei cittadini	99.100.742,37	0,00	0,00	113.541.299,11	0,00	0,00

DIMOSTRAZIONE DI CONCORDANZA
TRA GLI ACCERTAMENTI DI COMPETENZA DEL BILANCIO ED IL CONTO DEL PATRIMONIO
RIPARTIZIONE PER AMMINISTRAZIONE - MISSIONI - PROGRAMMI
Confronto esercizi finanziari 2021/2022

SPESE

AMMINISTRAZIONE: 02 - MINISTERO DELL'ECONOMIA E DELLE FINANZE

Missione	Esercizio 2021			Esercizio 2022		
	ACCERTAMENTO TOTALE SECONDO IL BILANCIO	AUMENTI DI ATTIVITA' + DIMINUZIONI DI PASSIVITA'	%	ACCERTAMENTO TOTALE SECONDO IL BILANCIO	AUMENTI DI ATTIVITA' + DIMINUZIONI DI PASSIVITA'	%
Sostegno in favore di pensionati di guerra ed assimilati, perseguitati politici e razziali	327.564.611,25	0,00	0,00	292.539.436,86	1.986.360,00	0,68
Sostegno al reddito tramite la carta acquisti	168.123.979,50	0,00	0,00	168.124.010,00	0,00	0,00
Tutela della privacy	35.627.273,00	0,00	0,00	44.584.987,00	0,00	0,00
Politiche previdenziali	11.334.266.535,36	0,00	0,00	11.324.084.813,02	0,00	0,00
Previdenza obbligatoria e complementare, sicurezza sociale - trasferimenti agli enti ed organismi interessati	11.334.266.535,36	0,00	0,00	11.324.084.813,02	0,00	0,00
Immigrazione, accoglienza e garanzia dei diritti	1.213.597.100,12	0,00	0,00	1.197.214.968,92	0,00	0,00
Rapporti con le confessioni religiose	1.213.597.100,12	0,00	0,00	1.197.214.968,92	0,00	0,00
Sviluppo e riequilibrio territoriale	10.246.586.838,69	29.118.863,69	0,28	14.348.259.200,70	100.931.347,70	0,70
Sostegno alle politiche nazionali e comunitarie rivolte a promuovere la crescita ed il superamento degli squilibri socio-economici territoriali	10.246.586.838,69	29.118.863,69	0,28	14.348.259.200,70	100.931.347,70	0,70
Politiche economico-finanziarie e di bilancio e tutela della finanza pubblica	96.021.026.939,94	42.177.221,73	0,04	104.475.435.060,13	333.353.499,32	0,32
Regolazione e coordinamento del sistema della fiscalita'	906.610.967,90	938.289,60	0,10	1.056.752.569,75	183.649,08	0,02
Prevenzione e repressione delle frodi e delle violazioni agli obblighi fiscali	2.978.882.158,38	24.498.774,75	0,82	3.267.950.143,16	34.700.393,49	1,06
Regolamentazione e vigilanza sul settore finanziario	2.282.445.599,76	549.720,20	0,02	1.850.142.005,05	23.771,42	0,00
Regolazioni contabili, restituzioni e rimborsi d'imposte	78.653.406.253,07	0,00	0,00	80.634.061.560,78	76,00	0,00
Analisi e programmazione economico-finanziaria e gestione del debito e degli interventi finanziari	146.811.998,78	2.417.126,19	1,65	5.049.525.684,78	194.995.587,60	3,86
Analisi, monitoraggio e controllo della finanza pubblica e politiche di bilancio	433.475.960,62	1.764.229,53	0,41	483.341.355,74	1.104.232,59	0,23
Supporto all'azione di controllo, vigilanza e amministrazione generale della Ragioneria generale dello Stato sul territorio	195.929.177,58	103.046,07	0,05	224.879.739,15	418.188,80	0,19
Servizi finanziari e monetazione	90.941.145,07	0,00	0,00	127.572.013,69	0,00	0,00
Accertamento e riscossione delle entrate e gestione dei beni immobiliari dello Stato	6.843.454.396,08	11.906.035,39	0,17	8.444.884.371,69	101.927.600,34	1,21

DIMOSTRAZIONE DI CONCORDANZA
TRA GLI ACCERTAMENTI DI COMPETENZA DEL BILANCIO ED IL CONTO DEL PATRIMONIO
RIPARTIZIONE PER AMMINISTRAZIONE - MISSIONI - PROGRAMMI
Confronto esercizi finanziari 2021/2022

SPESE

AMMINISTRAZIONE: 02 - MINISTERO DELL'ECONOMIA E DELLE FINANZE

Missione Programma	Esercizio 2021			Esercizio 2022		
	ACCERTAMENTO TOTALE SECONDO IL BILANCIO	AUMENTI DI ATTIVITA' + DIMINUZIONI DI PASSIVITA'	%	ACCERTAMENTO TOTALE SECONDO IL BILANCIO	AUMENTI DI ATTIVITA' + DIMINUZIONI DI PASSIVITA'	%
Giurisdizione e controllo dei conti pubblici	356.490.317,12	0,00	0,00	358.732.210,60	0,00	0,00
Oneri finanziari relativi alla gestione della tesoreria	3.132.578.965,58	0,00	0,00	2.977.593.405,74	0,00	0,00
Giovani e sport	2.334.254.957,00	0,00	0,00	1.371.035.418,00	0,00	0,00
Attività ricreative e sport	1.956.020.858,00	0,00	0,00	960.040.245,00	0,00	0,00
Incentivazione e sostegno alla gioventù ¹	378.234.099,00	0,00	0,00	410.995.173,00	0,00	0,00
Servizi istituzionali e generali delle amministrazioni pubbliche	1.270.123.175,09	6.672.722,58	0,53	1.542.100.944,90	1.446.256,10	0,09
Indirizzo politico	21.830.191,11	903.428,55	4,14	22.465.155,91	96.082,83	0,43
Servizi e affari generali per le amministrazioni di competenza	250.140.903,50	4.541.482,85	1,82	248.547.780,01	1.028.058,98	0,41
Servizi generali delle strutture pubbliche preposte ad attività formative e ad altre attività trasversali per le pubbliche amministrazioni	752.763.141,07	112.759,33	0,01	1.045.309.199,64	46.385,90	0,00
Rappresentanza, difesa in giudizio e consulenza legale in favore delle Amministrazioni dello Stato e degli enti autorizzati	172.665.742,90	613.321,92	0,36	162.219.583,97	267.667,69	0,17
Servizi per le pubbliche amministrazioni nell'area degli acquisti e del trattamento economico del personale	72.723.196,51	501.729,93	0,69	63.559.225,37	8.060,70	0,01
Fondi da ripartire	4.003.830.726,47	0,00	0,00	6.335.220.456,00	0,00	0,00
Fondi da assegnare	4.003.830.726,47	0,00	0,00	6.335.220.456,00	0,00	0,00
Debito pubblico	302.307.748.855,41	235.351.357.279,04	77,85	321.618.253.469,92	260.460.630.493,66	80,98
Oneri per il servizio del debito statale	66.956.391.576,37	0,00	0,00	61.157.622.976,26	0,00	0,00
Rimborsi del debito statale	235.351.357.279,04	235.351.357.279,04	100,00	260.460.630.493,66	260.460.630.493,66	100,00
TOTALE AMMINISTRAZIONE 02.....	691.199.405.566,67	237.084.590.994,86	34,30	710.680.098.016,11	262.547.766.601,70	36,94

DIMOSTRAZIONE DI CONCORDANZA
TRA GLI ACCERTAMENTI DI COMPETENZA DEL BILANCIO ED IL CONTO DEL PATRIMONIO
RIPARTIZIONE PER AMMINISTRAZIONE - MISSIONI - PROGRAMMI
Confronto esercizi finanziari 2021/2022

SPESE

AMMINISTRAZIONE: 03 - MINISTERO DELLO SVILUPPO ECONOMICO

Missione Programma	Esercizio 2021			Esercizio 2022		
	ACCERTAMENTO TOTALE SECONDO IL BILANCIO	AUMENTI DI ATTIVITA' + DIMINUIZIONI DI PASSIVITA'	%	ACCERTAMENTO TOTALE SECONDO IL BILANCIO	AUMENTI DI ATTIVITA' + DIMINUIZIONI DI PASSIVITA'	%
Energia e diversificazione delle fonti energetiche	322.614.579,48	4.933.273,40	1,53	0,00	0,00	0,00
Promozione dell'efficienza energetica , delle energie rinnovabili e regolamentazione del mercato energetico	110.802.789,73	4.859.871,88	4,39	0,00	0,00	0,00
Innovazione, reti energetiche, sicurezza in ambito energetico e di georisorse	211.811.789,75	73.401,52	0,03	0,00	0,00	0,00
Competitivita' e sviluppo delle imprese	19.819.248.726,45	248.060.384,13	1,25	12.821.387.457,40	140.500.073,54	1,10
Promozione e attuazione di politiche di sviluppo, competitivita' e innovazione, di responsabilita' sociale d'impresa e movimento cooperativo	4.132.380.904,10	196.830.705,52	4,76	5.104.398.190,78	282.135,40	0,01
Vigilanza sul sistema cooperativo e sulle società	19.489.233,72	150.014,91	0,77	29.366.739,39	136.226,03	0,46
Incentivazione del sistema produttivo	15.538.798.067,19	50.388.058,42	0,32	4.562.607.342,89	28.670.920,76	0,63
Lotta alla contraffazione e tutela della proprieta' industriale	124.974.350,89	690.979,42	0,55	132.663.920,76	340.596,30	0,26
Coordinamento dell'azione amministrativa e dei programmi per la competitivita' e lo sviluppo delle imprese, la comunicazione e l'energia	3.606.170,55	625,86	0,02	7.849.843,55	7.460,49	0,10
Riconversione industriale e grandi filiere produttive	0,00	0,00	0,00	2.984.501.420,03	111.062.734,56	3,72
Regolazione dei mercati	43.604.102,15	3.006.694,21	6,90	52.804.603,06	6.631.942,99	12,56
Vigilanza sui mercati e sui prodotti, promozione della concorrenza e tutela dei consumatori	43.604.102,15	3.006.694,21	6,90	52.804.603,06	6.631.942,99	12,56
Comunicazioni	546.127.895,34	25.336.101,17	4,64	749.095.121,39	5.340.920,00	0,71
Pianificazione, regolamentazione tecnica e valorizzazione dello spettro radio	10.330.340,33	98.510,79	0,95	11.595.121,45	70.054,80	0,60
Servizi di Comunicazione Elettronica, di Radiodiffusione e Postali	494.111.501,98	23.880.829,98	4,83	690.094.089,74	3.250.775,05	0,47
Attivita' territoriali in materia di comunicazioni e di vigilanza sui mercati e sui prodotti	41.686.053,03	1.356.760,40	3,25	47.405.910,20	2.020.090,15	4,26
Ricerca e innovazione	10.835.514,90	412.912,57	3,81	11.487.650,05	578.762,74	5,04
Ricerca, innovazione, tecnologie e servizi per lo sviluppo delle comunicazioni e della societa' dell'informazione	10.835.514,90	412.912,57	3,81	11.487.650,05	578.762,74	5,04

DIMOSTRAZIONE DI CONCORDANZA
TRA GLI ACCERTAMENTI DI COMPETENZA DEL BILANCIO ED IL CONTO DEL PATRIMONIO
RIPARTIZIONE PER AMMINISTRAZIONE - MISSIONI - PROGRAMMI
Confronto esercizi finanziari 2021/2022

SPESE

AMMINISTRAZIONE: 03 - MINISTERO DELLO SVILUPPO ECONOMICO

Missione Programma	Esercizio 2021			Esercizio 2022		
	ACCERTAMENTO TOTALE SECONDO IL BILANCIO	AUMENTI DI ATTIVITA' + DIMINUZIONI DI PASSIVITA'	%	ACCERTAMENTO TOTALE SECONDO IL BILANCIO	AUMENTI DI ATTIVITA' + DIMINUZIONI DI PASSIVITA'	%
Servizi istituzionali e generali delle amministrazioni pubbliche	83.577.583,44	507.947,33	0,61	133.603.196,85	56.233,46	0,04
Indirizzo politico	13.383.972,16	18.133,49	0,14	13.942.151,26	14.491,43	0,10
Servizi e affari generali per le amministrazioni di competenza	70.193.611,28	489.813,84	0,70	119.661.045,59	41.742,03	0,03
TOTALE AMMINISTRAZIONE 03.....	20.826.008.401,76	282.257.312,81	1,36	13.768.378.028,75	153.107.932,73	1,11

DIMOSTRAZIONE DI CONCORDANZA
TRA GLI ACCERTAMENTI DI COMPETENZA DEL BILANCIO ED IL CONTO DEL PATRIMONIO
RIPARTIZIONE PER AMMINISTRAZIONE - MISSIONI - PROGRAMMI
Confronto esercizi finanziari 2021/2022

SPESE

AMMINISTRAZIONE: 04 - MINISTERO DEL LAVORO E DELLE POLITICHE SOCIALI

Missione Programma	Esercizio 2021			Esercizio 2022		
	ACCERTAMENTO TOTALE SECONDO IL BILANCIO	AUMENTI DI ATTIVITA' + DIMINUZIONI DI PASSIVITA'	%	ACCERTAMENTO TOTALE SECONDO IL BILANCIO	AUMENTI DI ATTIVITA' + DIMINUZIONI DI PASSIVITA'	%
Diritti sociali, politiche sociali e famiglia	45.092.232.205,59	8.535.792,08	0,02	52.880.366.730,21	31.370.135,77	0,06
Terzo settore (associazionismo, volontariato, Onlus e formazioni sociali) e responsabilita' sociale delle imprese e delle organizzazioni	492.194.112,84	3.823.976,03	0,78	537.434.702,34	6.318.082,39	1,18
Trasferimenti assistenziali a enti previdenziali, finanziamento nazionale spesa sociale, programmazione, monitoraggio e valutazione politiche sociali e di inclusione attiva	44.600.038.092,75	4.711.816,05	0,01	52.342.932.027,87	25.052.053,38	0,05
Politiche previdenziali	99.363.760.968,96	84.487.920,80	0,09	93.069.267.469,34	29.586.498,23	0,03
Previdenza obbligatoria e complementare, assicurazioni sociali	99.363.760.968,96	84.487.920,80	0,09	93.069.267.469,34	29.586.498,23	0,03
Politiche per il lavoro	22.715.480.882,25	274.656,16	0,00	19.960.756.252,94	10.168.483,43	0,05
Politiche passive del lavoro e incentivi all'occupazione	20.751.672.456,43	0,00	0,00	17.275.793.876,33	3.835,68	0,00
Coordinamento e integrazione delle politiche del lavoro e delle politiche sociali, innovazione e coordinamento amministrativo	30.308.382,06	0,00	0,00	31.304.693,76	0,00	0,00
Politiche di regolamentazione in materia di rapporti di lavoro	53.386.279,80	48.062,63	0,09	61.849.975,86	102.392,13	0,17
Contrasto al lavoro nero e irregolare, prevenzione e osservanza delle norme di legislazione sociale e del lavoro	354.694.339,00	0,00	0,00	403.217.485,34	0,00	0,00
Politiche attive del lavoro, rete dei servizi per il lavoro e la formazione	1.473.087.548,35	0,00	0,00	742.071.970,80	0,00	0,00
Prevenzione in materia di salute e sicurezza nei luoghi di lavoro	0,00	0,00	0,00	1.399.201.451,01	9.870.989,28	0,71
Sistemi informativi per il monitoraggio e lo sviluppo delle politiche sociali e del lavoro, logistica e servizi di comunicazione istituzionale	52.331.876,61	226.593,53	0,43	47.316.799,84	191.266,34	0,40
Immigrazione, accoglienza e garanzia dei diritti	12.441.738,02	156.996,13	1,26	14.114.241,38	1.336.006,04	9,47
Flussi migratori per motivi di lavoro e politiche di integrazione sociale delle persone immigrate	12.441.738,02	156.996,13	1,26	14.114.241,38	1.336.006,04	9,47
Servizi istituzionali e generali delle amministrazioni pubbliche	32.046.438,69	6.004,91	0,02	24.905.660,16	0,00	0,00
Indirizzo politico	7.932.755,36	6.004,91	0,08	9.289.949,89	0,00	0,00

DIMOSTRAZIONE DI CONCORDANZA
TRA GLI ACCERTAMENTI DI COMPETENZA DEL BILANCIO ED IL CONTO DEL PATRIMONIO
RIPARTIZIONE PER AMMINISTRAZIONE - MISSIONI - PROGRAMMI
Confronto esercizi finanziari 2021/2022

SPESE

AMMINISTRAZIONE: 04 - MINISTERO DEL LAVORO E DELLE POLITICHE SOCIALI

Missione Programma	Esercizio 2021			Esercizio 2022		
	ACCERTAMENTO TOTALE SECONDO IL BILANCIO	AUMENTI DI ATTIVITA' + DIMINUZIONI DI PASSIVITA'	%	ACCERTAMENTO TOTALE SECONDO IL BILANCIO	AUMENTI DI ATTIVITA' + DIMINUZIONI DI PASSIVITA'	%
Servizi e affari generali per le amministrazioni di competenza	24.113.683,33	0,00	0,00	15.615.710,27	0,00	0,00
TOTALE AMMINISTRAZIONE 04.....	167.215.962.233,51	93.461.370,08	0,06	165.949.410.354,03	72.461.123,47	0,04

DIMOSTRAZIONE DI CONCORDANZA
TRA GLI ACCERTAMENTI DI COMPETENZA DEL BILANCIO ED IL CONTO DEL PATRIMONIO
RIPARTIZIONE PER AMMINISTRAZIONE - MISSIONI - PROGRAMMI
Confronto esercizi finanziari 2021/2022

SPESE

AMMINISTRAZIONE: 05 - MINISTERO DELLA GIUSTIZIA

Missione Programma	Esercizio 2021			Esercizio 2022		
	ACCERTAMENTO TOTALE SECONDO IL BILANCIO	AUMENTI DI ATTIVITA' + DIMINUZIONI DI PASSIVITA'	%	ACCERTAMENTO TOTALE SECONDO IL BILANCIO	AUMENTI DI ATTIVITA' + DIMINUZIONI DI PASSIVITA'	%
Giustizia	8.588.265.341,73	152.738.961,16	1,78	9.344.140.741,00	75.172.226,93	0,80
Amministrazione penitenziaria	3.071.318.681,41	44.146.457,37	1,44	3.354.587.043,75	55.420.847,98	1,65
Giustizia civile e penale	4.129.361.183,06	105.498.021,83	2,55	4.601.137.750,52	18.763.894,22	0,41
Giustizia minorile e di comunita'	261.773.141,70	2.876.783,45	1,10	278.929.654,55	973.261,15	0,35
Servizi di gestione amministrativa per l'attivita' giudiziaria	1.125.812.335,56	217.698,51	0,02	1.109.486.292,18	14.223,58	0,00
Servizi istituzionali e generali delle amministrazioni pubbliche	200.496.928,25	66.252,12	0,03	171.667.558,36	130.442,55	0,08
Indirizzo politico	30.302.361,25	15.275,80	0,05	32.384.456,98	15.848,76	0,05
Servizi e affari generali per le amministrazioni di competenza	170.194.567,00	50.976,32	0,03	139.283.101,38	114.593,79	0,08
TOTALE AMMINISTRAZIONE 05.....	8.788.762.269,98	152.805.213,28	1,74	9.515.808.299,36	75.302.669,48	0,79

DIMOSTRAZIONE DI CONCORDANZA
TRA GLI ACCERTAMENTI DI COMPETENZA DEL BILANCIO ED IL CONTO DEL PATRIMONIO
RIPARTIZIONE PER AMMINISTRAZIONE - MISSIONI - PROGRAMMI
Confronto esercizi finanziari 2021/2022

SPESE

AMMINISTRAZIONE: 06 - MINISTERO DEGLI AFFARI ESTERI E DELLA COOPERAZIONE INTERNAZIONALE

Missione Programma	Esercizio 2021			Esercizio 2022		
	ACCERTAMENTO TOTALE SECONDO IL BILANCIO	AUMENTI DI ATTIVITA' + DIMINUZIONI DI PASSIVITA'	%	ACCERTAMENTO TOTALE SECONDO IL BILANCIO	AUMENTI DI ATTIVITA' + DIMINUZIONI DI PASSIVITA'	%
L'Italia in Europa e nel mondo	2.858.038.458,29	6.646.989,88	0,23	3.098.052.950,35	6.883.409,57	0,22
Protocollo internazionale	7.644.993,73	15.422,14	0,20	7.146.144,85	6.915,59	0,10
Cooperazione allo sviluppo	1.339.955.514,33	1.838.873,47	0,14	1.398.101.876,54	4.728.003,57	0,34
Cooperazione economica e relazioni internazionali	37.752.916,43	0,00	0,00	45.152.885,88	117,34	0,00
Promozione della pace e sicurezza internazionale	448.198.851,44	42.632,43	0,01	418.562.652,68	112.211,62	0,03
Integrazione europea	30.110.661,66	101.333,71	0,34	33.592.930,25	165.373,50	0,49
Italiani nel mondo e politiche migratorie	96.449.421,53	3.365.489,91	3,49	120.873.168,08	276.400,00	0,23
Promozione della cultura e della lingua italiana all'estero	148.071.588,01	388.360,96	0,26	0,00	0,00	0,00
Presenza dello Stato all'estero tramite le strutture diplomatico-consolari	142.412.872,04	825.246,29	0,58	293.353.015,57	1.180.048,18	0,40
Rappresentanza all'estero e servizi ai cittadini e alle imprese	575.567.279,70	23.103,00	0,00	589.179.511,22	5.031,43	0,00
Coordinamento dell'Amministrazione in ambito internazionale	19.917.555,36	4.979,05	0,02	19.649.145,34	21.763,50	0,11
Comunicazione in ambito internazionale	5.091.875,55	764,21	0,02	0,00	0,00	0,00
Sicurezza delle strutture in Italia e all'estero e controlli ispettivi.	6.864.928,51	40.784,71	0,59	7.061.533,25	0,00	0,00
Diplomazia pubblica e culturale	0,00	0,00	0,00	165.380.086,69	387.544,84	0,23
Commercio internazionale ed internazionalizzazione del sistema produttivo	1.456.256.029,95	8.175.431,80	0,56	737.624.054,32	3.094.248,40	0,42
Sostegno all'internazionalizzazione delle imprese e promozione del made in Italy	1.456.256.029,95	8.175.431,80	0,56	737.624.054,32	3.094.248,40	0,42
Servizi istituzionali e generali delle amministrazioni pubbliche	121.232.025,23	79.478,02	0,07	129.251.538,44	1.504.596,64	1,16
Indirizzo politico	10.817.204,61	0,00	0,00	10.488.027,19	0,00	0,00
Servizi e affari generali per le amministrazioni di competenza	110.414.820,62	79.478,02	0,07	118.763.511,25	1.504.596,64	1,27
TOTALE AMMINISTRAZIONE 06.....	4.435.526.513,47	14.901.899,70	0,34	3.964.928.543,11	11.482.254,61	0,29

DIMOSTRAZIONE DI CONCORDANZA
TRA GLI ACCERTAMENTI DI COMPETENZA DEL BILANCIO ED IL CONTO DEL PATRIMONIO
RIPARTIZIONE PER AMMINISTRAZIONE - MISSIONI - PROGRAMMI
Confronto esercizi finanziari 2021/2022

SPESE

AMMINISTRAZIONE: 07 - MINISTERO DELL'ISTRUZIONE

Missione Programma	Esercizio 2021			Esercizio 2022		
	ACCERTAMENTO TOTALE SECONDO IL BILANCIO	AUMENTI DI ATTIVITA' + DIMINUZIONI DI PASSIVITA'	%	ACCERTAMENTO TOTALE SECONDO IL BILANCIO	AUMENTI DI ATTIVITA' + DIMINUZIONI DI PASSIVITA'	%
Istruzione scolastica	53.023.613.104,62	12.697.039,09	0,02	55.191.187.100,90	11.823.099,01	0,02
Programmazione e coordinamento dell'istruzione	569.438.824,80	78.673,23	0,01	901.914.029,82	21.262,36	0,00
Sviluppo del sistema istruzione scolastica, diritto allo studio ed edilizia scolastica	1.191.498.928,06	2.939.231,93	0,25	1.293.656.119,27	1.917.822,83	0,15
Istituzioni scolastiche non statali	694.158.534,30	5.864.837,70	0,84	681.287.387,24	4.948.529,78	0,73
Istruzione terziaria non universitaria e formazione professionale	68.085.465,73	0,00	0,00	49.436.244,32	0,00	0,00
Realizzazione degli indirizzi e delle politiche in ambito territoriale in materia di istruzione	403.666.853,64	317.972,39	0,08	418.023.260,72	111.119,87	0,03
Istruzione del primo ciclo	32.182.963.137,40	622.172,42	0,00	33.299.725.665,53	1.383.474,73	0,00
Istruzione del secondo ciclo	17.461.477.065,49	2.565.619,77	0,01	18.117.870.647,84	2.068.027,58	0,01
Reclutamento e aggiornamento dei dirigenti scolastici e del personale scolastico per l'istruzione	452.324.295,20	308.531,65	0,07	429.273.746,16	1.372.861,86	0,32
Servizi istituzionali e generali delle amministrazioni pubbliche	140.916.936,17	77.232,76	0,05	118.845.078,80	13.083,26	0,01
Indirizzo politico	10.236.319,96	3.285,61	0,03	17.773.073,07	0,00	0,00
Servizi e affari generali per le amministrazioni di competenza	130.680.616,21	73.947,15	0,06	101.072.005,73	13.083,26	0,01
TOTALE AMMINISTRAZIONE 07.....	53.164.530.040,79	12.774.271,85	0,02	55.310.032.179,70	11.836.182,27	0,02

DIMOSTRAZIONE DI CONCORDANZA
TRA GLI ACCERTAMENTI DI COMPETENZA DEL BILANCIO ED IL CONTO DEL PATRIMONIO
RIPARTIZIONE PER AMMINISTRAZIONE - MISSIONI - PROGRAMMI
Confronto esercizi finanziari 2021/2022

SPESE

AMMINISTRAZIONE: 08 - MINISTERO DELL'INTERNO

Missione Programma	Esercizio 2021			Esercizio 2022		
	ACCERTAMENTO TOTALE SECONDO IL BILANCIO	AUMENTI DI ATTIVITA' + DIMINUZIONI DI PASSIVITA'	%	ACCERTAMENTO TOTALE SECONDO IL BILANCIO	AUMENTI DI ATTIVITA' + DIMINUZIONI DI PASSIVITA'	%
Amministrazione generale e supporto alla rappresentanza generale di Governo e dello Stato sul territorio	1.004.863.094,90	1.364.635,20	0,14	785.212.596,56	526.966,78	0,07
Attuazione delle funzioni del Ministero dell'Interno sul territorio tramite le strutture centrali e le Prefetture - Uffici Territoriali del Governo	1.004.863.094,90	1.364.635,20	0,14	785.212.596,56	526.966,78	0,07
Relazioni finanziarie con le autonomie territoriali	21.313.322.723,03	47.989.533,25	0,23	19.956.663.448,40	35.678.607,81	0,18
Gestione dell'albo dei segretari comunali e provinciali	22.578.976,65	162.030,42	0,72	25.329.370,80	3.479,44	0,01
Interventi e cooperazione istituzionale nei confronti delle autonomie locali	48.673.805,98	510.524,70	1,05	390.858.341,19	1.089.910,25	0,28
Elaborazione, quantificazione e assegnazione delle risorse finanziarie da attribuire agli enti locali	21.242.069.940,40	47.316.978,13	0,22	19.540.475.736,41	34.585.218,12	0,18
Ordine pubblico e sicurezza	8.658.604.403,24	102.442.660,60	1,18	8.943.829.125,30	92.560.195,46	1,03
Contrasto al crimine, tutela dell'ordine e della sicurezza pubblica	7.683.296.476,54	86.812.328,52	1,13	7.987.461.042,61	67.786.355,61	0,85
Servizio permanente dell'Arma dei Carabinieri per la tutela dell'ordine e la sicurezza pubblica	327.431.173,64	2.376.432,09	0,73	336.698.337,53	2.092.892,12	0,62
Pianificazione e coordinamento Forze di polizia	647.876.753,06	13.253.899,99	2,05	619.669.745,16	22.680.947,73	3,66
Soccorso civile	2.855.612.208,16	60.296.762,21	2,11	3.121.244.529,10	103.956.096,99	3,33
Gestione del sistema nazionale di difesa civile	15.271.382,45	3.223.429,57	21,11	7.263.443,54	775.454,78	10,68
Prevenzione dal rischio e soccorso pubblico	2.840.340.825,71	57.073.332,64	2,01	3.113.981.085,56	103.180.642,21	3,31
Immigrazione, accoglienza e garanzia dei diritti	1.496.766.196,68	7.737.797,40	0,52	1.735.990.802,16	4.232.542,98	0,24
Flussi migratori, interventi per lo sviluppo della coesione sociale, garanzia dei diritti, rapporti con le confessioni religiose	1.496.766.196,68	7.737.797,40	0,52	1.735.990.802,16	4.232.542,98	0,24
Servizi istituzionali e generali delle amministrazioni pubbliche	278.585.637,20	370.295,80	0,13	170.345.467,65	994.172,58	0,58
Indirizzo politico	26.894.468,48	72.699,10	0,27	30.921.657,24	171.737,73	0,56
Servizi e affari generali per le amministrazioni di competenza	251.691.168,72	297.596,70	0,12	139.423.810,41	822.434,85	0,59

DIMOSTRAZIONE DI CONCORDANZA
TRA GLI ACCERTAMENTI DI COMPETENZA DEL BILANCIO ED IL CONTO DEL PATRIMONIO
RIPARTIZIONE PER AMMINISTRAZIONE - MISSIONI - PROGRAMMI
Confronto esercizi finanziari 2021/2022

SPESE

AMMINISTRAZIONE: 08 - MINISTERO DELL'INTERNO

Missione Programma	Esercizio 2021			Esercizio 2022		
	ACCERTAMENTO TOTALE SECONDO IL BILANCIO	AUMENTI DI ATTIVITA' + DIMINUZIONI DI PASSIVITA'	%	ACCERTAMENTO TOTALE SECONDO IL BILANCIO	AUMENTI DI ATTIVITA' + DIMINUZIONI DI PASSIVITA'	%
TOTALE AMMINISTRAZIONE 08.....	35.607.754.263,21	220.201.684,46	0,62	34.713.285.969,17	237.948.582,60	0,69

DIMOSTRAZIONE DI CONCORDANZA
TRA GLI ACCERTAMENTI DI COMPETENZA DEL BILANCIO ED IL CONTO DEL PATRIMONIO
RIPARTIZIONE PER AMMINISTRAZIONE - MISSIONI - PROGRAMMI
Confronto esercizi finanziari 2021/2022

SPESE

AMMINISTRAZIONE: 09 - MINISTERO DELLA TRANSIZIONE ECOLOGICA

Missione Programma	Esercizio 2021			Esercizio 2022		
	ACCERTAMENTO TOTALE SECONDO IL BILANCIO	AUMENTI DI ATTIVITA' + DIMINUIZIONI DI PASSIVITA'	%	ACCERTAMENTO TOTALE SECONDO IL BILANCIO	AUMENTI DI ATTIVITA' + DIMINUIZIONI DI PASSIVITA'	%
Energia e diversificazione delle fonti energetiche	0,00	0,00	0,00	34.238.798.741,65	5.196.263,53	0,02
Promozione dell'efficienza energetica , delle energie rinnovabili e regolamentazione del mercato energetico	0,00	0,00	0,00	33.918.386.824,68	3.399.770,09	0,01
Innovazione, reti energetiche, sicurezza in ambito energetico e di georisorse	0,00	0,00	0,00	320.411.916,97	1.796.493,44	0,56
Sviluppo sostenibile e tutela del territorio e dell'ambiente	4.814.830.339,10	65.741.213,94	1,37	1.515.047.140,30	27.447.027,70	1,81
Promozione e valutazione dello sviluppo sostenibile, valutazioni e autorizzazioni ambientali	48.281.835,78	16.280.661,63	33,72	0,00	0,00	0,00
Vigilanza, prevenzione e repressione in ambito ambientale	20.742.347,42	26.082,19	0,13	21.666.105,01	10.926,49	0,05
Tutela e gestione delle risorse idriche e del territorio e prevenzione del rischio idrogeologico	642.193.216,55	21.120.348,08	3,29	656.040.897,88	834.407,81	0,13
Tutela, conservazione e valorizzazione della fauna e della flora, salvaguardia della biodiversita' e dell'ecosistema marino	325.810.052,75	2.861.582,14	0,88	386.779.335,61	890.325,81	0,23
Promozione dell'economia circolare, e gestione dei rifiuti e interventi per lo sviluppo sostenibile	70.943.826,30	3.055.401,78	4,31	143.699.042,53	3.001.015,90	2,09
Programmi e interventi per il governo dei cambiamenti climatici ed energie rinnovabili	3.626.679.873,06	8.845.292,06	0,24	0,00	0,00	0,00
Prevenzione e risanamento del danno ambientale e bonifiche	80.179.187,24	13.551.846,06	16,90	79.475.224,68	11.044.298,12	13,90
Attività internazionale e comunitaria per la transizione ecologica	0,00	0,00	0,00	86.388.016,51	41.930,95	0,05
Valutazioni e autorizzazioni ambientali e interventi per la qualità dell'aria e prevenzione e riduzione dell'inquinamento	0,00	0,00	0,00	140.998.518,08	11.624.122,62	8,24
Servizi istituzionali e generali delle amministrazioni pubbliche	148.847.002,78	33.340,01	0,02	78.423.030,63	139.123,43	0,18
Indirizzo politico	8.278.069,44	8.731,89	0,11	18.137.507,30	2.121,58	0,01
Servizi e affari generali per le amministrazioni di competenza	140.568.933,34	24.608,12	0,02	60.285.523,33	137.001,85	0,23
TOTALE AMMINISTRAZIONE 09.....	4.963.677.341,88	65.774.553,95	1,33	35.832.268.912,58	32.782.414,66	0,09

DIMOSTRAZIONE DI CONCORDANZA
TRA GLI ACCERTAMENTI DI COMPETENZA DEL BILANCIO ED IL CONTO DEL PATRIMONIO
RIPARTIZIONE PER AMMINISTRAZIONE - MISSIONI - PROGRAMMI
Confronto esercizi finanziari 2021/2022

SPESE

AMMINISTRAZIONE: 10 - MINISTERO DELLE INFRASTRUTTURE E DELLA MOBILITA' SOSTENIBILI

Missione Programma	Esercizio 2021			Esercizio 2022		
	ACCERTAMENTO TOTALE SECONDO IL BILANCIO	AUMENTI DI ATTIVITA' + DIMINUZIONI DI PASSIVITA'	%	ACCERTAMENTO TOTALE SECONDO IL BILANCIO	AUMENTI DI ATTIVITA' + DIMINUZIONI DI PASSIVITA'	%
Ordine pubblico e sicurezza	879.741.290,55	28.895.824,55	3,28	929.259.944,57	16.258.760,62	1,75
Sicurezza e controllo nei mari, nei porti e sulle coste	879.741.290,55	28.895.824,55	3,28	929.259.944,57	16.258.760,62	1,75
Diritto alla mobilita' e sviluppo dei sistemi di trasporto	12.031.693.913,73	227.155.279,66	1,89	12.236.927.201,65	224.249.624,33	1,83
Sviluppo e sicurezza della mobilita' stradale	279.432.182,94	9.475.801,29	3,39	329.476.551,54	5.855.956,55	1,78
Autotrasporto ed intermodalita'	464.315.941,11	19.818.478,28	4,27	1.052.329.538,17	3.735.484,74	0,35
Sviluppo e sicurezza del trasporto aereo	1.013.248.284,62	4.920.000,00	0,49	151.782.838,60	3.566,06	0,00
Sistemi ferroviari, sviluppo e sicurezza del trasporto ferroviario	575.890.249,20	18.609.783,96	3,23	562.020.494,92	72.999.523,56	12,99
Sviluppo e sicurezza della mobilita' locale	8.580.982.707,83	137.212.765,50	1,60	8.625.696.481,33	108.847.477,34	1,26
Sviluppo e sicurezza della navigazione e del trasporto marittimo e per vie d'acqua interne	1.117.824.548,03	37.118.450,63	3,32	1.515.621.297,09	32.807.616,08	2,16
Infrastrutture pubbliche e logistica	4.509.614.388,56	305.931.444,46	6,78	7.700.974.870,06	241.138.116,86	3,13
Sistemi idrici, idraulici ed elettrici	83.021.579,51	359.547,64	0,43	291.937.205,93	25.517,68	0,01
Sicurezza, vigilanza e regolamentazione in materia di opere pubbliche e delle costruzioni	6.182.912,09	530,70	0,01	9.873.901,42	450.000,00	4,56
Edilizia statale ed interventi speciali e per pubbliche calamita'	1.121.749.885,65	14.022.534,61	1,25	2.875.209.032,48	15.735.159,48	0,55
Pianificazione strategica di settore e sistemi stradali e autostradali	3.298.660.011,31	291.548.831,51	8,84	4.523.954.730,23	224.927.439,70	4,97
Casa e assetto urbanistico	589.536.840,58	15.196.896,40	2,58	972.047.132,93	58.876.612,34	6,06
Politiche abitative, urbane e territoriali	589.536.840,58	15.196.896,40	2,58	972.047.132,93	58.876.612,34	6,06
Servizi istituzionali e generali delle amministrazioni pubbliche	86.157.066,04	56.920,44	0,07	103.715.473,89	29.651,76	0,03
Indirizzo politico	16.519.195,13	14.472,10	0,09	18.162.577,50	0,00	0,00
Servizi e affari generali per le amministrazioni di competenza	69.637.870,91	42.448,34	0,06	85.552.896,39	29.651,76	0,03
TOTALE AMMINISTRAZIONE 10.....	18.096.743.499,46	577.236.365,51	3,19	21.942.924.623,10	540.552.765,91	2,46

DIMOSTRAZIONE DI CONCORDANZA
TRA GLI ACCERTAMENTI DI COMPETENZA DEL BILANCIO ED IL CONTO DEL PATRIMONIO
RIPARTIZIONE PER AMMINISTRAZIONE - MISSIONI - PROGRAMMI
Confronto esercizi finanziari 2021/2022

SPESE

AMMINISTRAZIONE: 11 - MINISTERO DELL'UNIVERSITA' E DELLA RICERCA

Missione Programma	Esercizio 2021			Esercizio 2022		
	ACCERTAMENTO TOTALE SECONDO IL BILANCIO	AUMENTI DI ATTIVITA' + DIMINUIZIONI DI PASSIVITA'	%	ACCERTAMENTO TOTALE SECONDO IL BILANCIO	AUMENTI DI ATTIVITA' + DIMINUIZIONI DI PASSIVITA'	%
Ricerca e innovazione	3.168.255.885,67	32.001.915,05	1,01	2.849.771.545,44	50.582.149,43	1,77
Ricerca scientifica e tecnologica di base e applicata	3.168.255.885,67	32.001.915,05	1,01	2.849.771.545,44	50.582.149,43	1,77
Istruzione universitaria e formazione post-universitaria	9.976.051.443,23	12.350.245,24	0,12	10.427.086.394,62	9.603.096,80	0,09
Diritto allo studio e sviluppo della formazione superiore	473.476.936,91	1.575.844,64	0,33	435.373.912,43	0,00	0,00
Istituzioni dell'Alta Formazione Artistica, Musicale e Coreutica	573.328.988,26	4.861,70	0,00	633.217.019,78	0,00	0,00
Sistema universitario e formazione post-universitaria	8.741.610.560,86	10.769.538,90	0,12	9.138.482.240,43	8.805.881,71	0,10
Coordinamento e supporto amministrativo per le politiche della formazione superiore e della ricerca	380.227,29	0,00	0,00	2.537.859,03	0,00	0,00
Formazione superiore e ricerca in ambito internazionale	187.254.729,91	0,00	0,00	217.475.362,95	797.215,09	0,37
Servizi istituzionali e generali delle amministrazioni pubbliche	18.673.171,47	3.645,36	0,02	17.503.170,67	377.770,19	2,16
Indirizzo politico	4.054.509,03	0,00	0,00	5.986.088,05	164.053,40	2,74
Servizi e affari generali per le amministrazioni di competenza	14.618.662,44	3.645,36	0,02	11.517.082,62	213.716,79	1,86
TOTALE AMMINISTRAZIONE 11.....	13.162.980.500,37	44.355.805,65	0,34	13.294.361.110,73	60.563.016,42	0,46

DIMOSTRAZIONE DI CONCORDANZA
TRA GLI ACCERTAMENTI DI COMPETENZA DEL BILANCIO ED IL CONTO DEL PATRIMONIO
RIPARTIZIONE PER AMMINISTRAZIONE - MISSIONI - PROGRAMMI
Confronto esercizi finanziari 2021/2022

SPESE

AMMINISTRAZIONE: 12 - MINISTERO DELLA DIFESA

Missione Programma	Esercizio 2021			Esercizio 2022		
	ACCERTAMENTO TOTALE SECONDO IL BILANCIO	AUMENTI DI ATTIVITA' + DIMINUZIONI DI PASSIVITA'	%	ACCERTAMENTO TOTALE SECONDO IL BILANCIO	AUMENTI DI ATTIVITA' + DIMINUZIONI DI PASSIVITA'	%
Difesa e sicurezza del territorio	25.409.119.457,35	1.213.661.327,77	4,78	27.440.382.622,70	1.295.593.358,97	4,72
Approntamento e impiego Carabinieri per la difesa e la sicurezza	7.439.699.799,78	221.115.605,93	2,97	7.773.538.632,26	262.815.489,37	3,38
Approntamento e impiego delle forze terrestri	6.244.945.153,16	269.518.720,96	4,32	6.565.666.570,39	283.290.738,80	4,31
Approntamento e impiego delle forze marittime	2.518.839.394,87	97.017.295,75	3,85	2.819.947.395,75	108.762.122,27	3,86
Approntamento e impiego delle forze aeree	3.234.082.905,09	132.140.357,71	4,09	3.397.103.667,42	102.444.524,57	3,02
Pianificazione generale delle Forze Armate e approvvigionamenti militari	5.971.552.204,45	493.869.347,42	8,27	5.954.260.954,07	476.594.303,52	8,00
Approntamento e impiego dei Comandi e degli Enti interforze dell'Area tecnico/operativa	0,00	0,00	0,00	929.865.402,81	61.686.180,44	6,63
Sviluppo sostenibile e tutela del territorio e dell'ambiente	531.716.833,25	8.904.650,86	1,67	543.799.316,42	5.501.560,13	1,01
Approntamento e impiego Carabinieri per la tutela forestale, ambientale e agroalimentare	531.716.833,25	8.904.650,86	1,67	543.799.316,42	5.501.560,13	1,01
Servizi istituzionali e generali delle amministrazioni pubbliche	965.139.730,05	554.672,66	0,06	929.393.860,07	506.738,20	0,05
Indirizzo politico	25.791.044,56	118.419,46	0,46	27.474.810,11	104.148,15	0,38
Servizi e affari generali per le amministrazioni di competenza	488.764.344,10	413.355,77	0,08	489.048.034,97	349.700,59	0,07
Interventi non direttamente connessi con l'operativita' dello Strumento Militare	450.584.341,39	22.897,43	0,01	412.871.014,99	52.889,46	0,01
TOTALE AMMINISTRAZIONE 12.....	26.905.976.020,65	1.223.120.651,29	4,55	28.913.575.799,19	1.301.601.657,30	4,50

DIMOSTRAZIONE DI CONCORDANZA
TRA GLI ACCERTAMENTI DI COMPETENZA DEL BILANCIO ED IL CONTO DEL PATRIMONIO
RIPARTIZIONE PER AMMINISTRAZIONE - MISSIONI - PROGRAMMI
Confronto esercizi finanziari 2021/2022

SPESE

AMMINISTRAZIONE: 13 - MINISTERO DELLE POLITICHE AGRICOLE ALIMENTARI E FORESTALI

Missione Programma	Esercizio 2021			Esercizio 2022		
	ACCERTAMENTO TOTALE SECONDO IL BILANCIO	AUMENTI DI ATTIVITA' + DIMINUIZIONI DI PASSIVITA'	%	ACCERTAMENTO TOTALE SECONDO IL BILANCIO	AUMENTI DI ATTIVITA' + DIMINUIZIONI DI PASSIVITA'	%
Agricoltura, politiche agroalimentari e pesca	2.211.681.109,59	44.097.270,01	1,99	2.142.972.504,82	143.742.718,99	6,71
Politiche europee ed internazionali e dello sviluppo rurale	1.060.216.217,12	37.273.216,25	3,52	931.136.969,18	140.473.438,94	15,09
Vigilanza, prevenzione e repressione frodi nel settore agricolo, agroalimentare, agroindustriale e forestale	52.410.481,31	1.865.077,95	3,56	57.855.775,23	945.919,69	1,63
Politiche competitive, della qualita' agroalimentare, della pesca, dell'ippica e mezzi tecnici di produzione	1.099.054.411,16	4.958.975,81	0,45	1.153.979.760,41	2.323.360,36	0,20
Sviluppo sostenibile e tutela del territorio e dell'ambiente	11.053.108,15	42.995,76	0,39	39.422.819,46	78.400,00	0,20
Tutela e valorizzazione dei territori rurali, montani e forestali	11.053.108,15	42.995,76	0,39	39.422.819,46	78.400,00	0,20
Servizi istituzionali e generali delle amministrazioni pubbliche	24.005.996,52	34.667,48	0,14	28.671.483,76	6.172,59	0,02
Indirizzo politico	5.260.314,39	10.474,24	0,20	6.863.495,41	0,00	0,00
Servizi e affari generali per le amministrazioni di competenza	18.745.682,13	24.193,24	0,13	21.807.988,35	6.172,59	0,03
TOTALE AMMINISTRAZIONE 13.....	2.246.740.214,26	44.174.933,25	1,97	2.211.066.808,04	143.827.291,58	6,50

DIMOSTRAZIONE DI CONCORDANZA
TRA GLI ACCERTAMENTI DI COMPETENZA DEL BILANCIO ED IL CONTO DEL PATRIMONIO
RIPARTIZIONE PER AMMINISTRAZIONE - MISSIONI - PROGRAMMI
Confronto esercizi finanziari 2021/2022

SPESE

AMMINISTRAZIONE: 14 - MINISTERO DELLA CULTURA

Missione Programma	Esercizio 2021			Esercizio 2022		
	ACCERTAMENTO TOTALE SECONDO IL BILANCIO	AUMENTI DI ATTIVITA' + DIMINUZIONI DI PASSIVITA'	%	ACCERTAMENTO TOTALE SECONDO IL BILANCIO	AUMENTI DI ATTIVITA' + DIMINUZIONI DI PASSIVITA'	%
Ricerca e innovazione	115.264.099,12	231.333,59	0,20	131.501.409,78	228.314,52	0,17
Ricerca educazione e formazione in materia di beni e attivita' culturali	115.264.099,12	231.333,59	0,20	131.501.409,78	228.314,52	0,17
Tutela e valorizzazione dei beni e attivita' culturali e paesaggistici	3.552.855.800,64	40.719.634,35	1,15	3.671.095.993,22	8.410.778,53	0,23
Sostegno, valorizzazione e tutela del settore dello spettacolo dal vivo	656.316.773,67	262.669,30	0,04	624.568.170,51	16.782,32	0,00
Vigilanza, prevenzione e repressione in materia di patrimonio culturale	7.747.491,00	144.884,52	1,87	9.499.762,49	32.249,66	0,34
Tutela dei beni archeologici	103.813.748,46	286.087,09	0,28	97.149.271,07	278.072,97	0,29
Tutela e valorizzazione dei beni archivistici	115.186.261,05	712.638,70	0,62	152.910.928,09	972.863,95	0,64
Tutela e valorizzazione dei beni librari, promozione e sostegno del libro e dell'editoria	150.557.220,01	2.901.052,51	1,93	126.137.904,91	2.712.381,33	2,15
Tutela delle belle arti e tutela e valorizzazione del paesaggio	116.749.644,32	506.935,31	0,43	168.176.787,83	276.819,73	0,16
Valorizzazione del patrimonio culturale e coordinamento del sistema museale	522.863.357,12	1.001.209,44	0,19	395.176.730,62	1.045.474,03	0,26
Coordinamento ed indirizzo per la salvaguardia del patrimonio culturale	388.627.833,66	611.793,04	0,16	623.404.322,58	810.567,21	0,13
Tutela del patrimonio culturale	740.195.644,83	33.933.175,78	4,58	712.404.359,30	1.519.137,14	0,21
Tutela e promozione dell'arte e dell'architettura contemporanea e delle periferie urbane	25.365.671,07	702,72	0,00	32.046.118,94	120.000,00	0,37
Sostegno, valorizzazione e tutela del settore cinema e audiovisivo	714.365.298,98	74.579,61	0,01	682.147.371,19	99.446,75	0,01
Realizzazione attivita' di tutela in ambito territoriale	8.501.829,42	283.906,33	3,34	22.347.130,64	458.392,38	2,05
Coordinamento e attuazione interventi per la sicurezza del patrimonio culturale e per le emergenze	2.565.027,05	0,00	0,00	25.127.135,05	68.591,06	0,27
Turismo	11.561.187,71	1.992.492,45	17,23	0,00	0,00	0,00
Sviluppo e competitivita' del turismo	11.561.187,71	1.992.492,45	17,23	0,00	0,00	0,00
Servizi istituzionali e generali delle amministrazioni pubbliche	86.360.178,32	922.049,64	1,07	102.485.736,07	1.137.026,65	1,11

DIMOSTRAZIONE DI CONCORDANZA
TRA GLI ACCERTAMENTI DI COMPETENZA DEL BILANCIO ED IL CONTO DEL PATRIMONIO
RIPARTIZIONE PER AMMINISTRAZIONE - MISSIONI - PROGRAMMI
Confronto esercizi finanziari 2021/2022

SPESE

AMMINISTRAZIONE: 14 - MINISTERO DELLA CULTURA

Missione Programma	Esercizio 2021			Esercizio 2022		
	ACCERTAMENTO TOTALE SECONDO IL BILANCIO	AUMENTI DI ATTIVITA' + DIMINUZIONI DI PASSIVITA'	%	ACCERTAMENTO TOTALE SECONDO IL BILANCIO	AUMENTI DI ATTIVITA' + DIMINUZIONI DI PASSIVITA'	%
Indirizzo politico	7.337.049,07	27.690,34	0,38	7.461.342,70	12.762,52	0,17
Servizi e affari generali per le amministrazioni di competenza	79.023.129,25	894.359,30	1,13	95.024.393,37	1.124.264,13	1,18
TOTALE AMMINISTRAZIONE 14.....	3.766.041.265,79	43.865.510,03	1,16	3.905.083.139,07	9.776.119,70	0,25

DIMOSTRAZIONE DI CONCORDANZA
TRA GLI ACCERTAMENTI DI COMPETENZA DEL BILANCIO ED IL CONTO DEL PATRIMONIO
RIPARTIZIONE PER AMMINISTRAZIONE - MISSIONI - PROGRAMMI
Confronto esercizi finanziari 2021/2022

SPESE

AMMINISTRAZIONE: 15 - MINISTERO DELLA SALUTE

Missione Programma	Esercizio 2021			Esercizio 2022		
	ACCERTAMENTO TOTALE SECONDO IL BILANCIO	AUMENTI DI ATTIVITA' + DIMINUZIONI DI PASSIVITA'	%	ACCERTAMENTO TOTALE SECONDO IL BILANCIO	AUMENTI DI ATTIVITA' + DIMINUZIONI DI PASSIVITA'	%
Ricerca e innovazione	522.148.887,46	44.453.480,70	8,51	629.698.420,02	37.258.183,57	5,92
Ricerca per il settore della sanita' pubblica	488.106.034,25	44.322.325,21	9,08	594.749.349,90	36.231.910,62	6,09
Ricerca per il settore zooprofilattico	34.042.853,21	131.155,49	0,39	34.949.070,12	1.026.272,95	2,94
Tutela della salute	7.600.652.133,33	25.794.238,48	0,34	2.089.493.934,56	12.036.117,88	0,58
Prevenzione e promozione della salute umana ed assistenza sanitaria al personale navigante e aeronavigante	5.940.229.505,30	1.900.045,86	0,03	391.162.468,83	1.397.533,67	0,36
Sanita' pubblica veterinaria	41.966.572,23	544.075,79	1,30	55.137.736,02	38.674,00	0,07
Programmazione del Servizio Sanitario Nazionale per l'erogazione dei Livelli Essenziali di Assistenza	710.024.684,03	22.503.205,22	3,17	821.934.688,37	9.026.034,96	1,10
Regolamentazione e vigilanza in materia di prodotti farmaceutici ed altri prodotti sanitari ad uso umano	16.473.576,53	475.579,31	2,89	13.296.774,51	927.646,44	6,98
Vigilanza, prevenzione e repressione nel settore sanitario	11.249.347,00	7.980,12	0,07	10.424.407,51	0,00	0,00
Comunicazione e promozione per la tutela della salute umana e della sanita' pubblica veterinaria e attivita' e coordinamento in ambito internazionale	20.919.821,49	0,00	0,00	23.607.680,47	11.800,00	0,05
Vigilanza sugli enti e sicurezza delle cure	705.877.213,63	0,00	0,00	712.245.201,17	0,00	0,00
Sicurezza degli alimenti e nutrizione	17.508.935,08	69.000,00	0,39	18.472.077,18	0,00	0,00
Attivita' consultiva per la tutela della salute	2.566.499,67	0,00	0,00	2.865.402,56	0,00	0,00
Sistemi informativi per la tutela della salute e il governo del Servizio Sanitario Nazionale	125.003.541,34	294.352,18	0,24	27.810.017,04	634.428,81	2,28
Regolamentazione e vigilanza delle professioni sanitarie	5.955.939,88	0,00	0,00	7.158.797,11	0,00	0,00
Coordinamento generale in materia di tutela della salute, innovazione e politiche internazionali	2.876.497,15	0,00	0,00	5.378.683,79	0,00	0,00
Servizi istituzionali e generali delle amministrazioni pubbliche	89.363.732,50	6.328,80	0,01	85.603.165,44	2.776,96	0,00
Indirizzo politico	13.301.195,97	3.952,80	0,03	11.258.307,16	2.776,96	0,02
Servizi e affari generali per le amministrazioni di competenza	76.062.536,53	2.376,00	0,00	74.344.858,28	0,00	0,00

DIMOSTRAZIONE DI CONCORDANZA
TRA GLI ACCERTAMENTI DI COMPETENZA DEL BILANCIO ED IL CONTO DEL PATRIMONIO
RIPARTIZIONE PER AMMINISTRAZIONE - MISSIONI - PROGRAMMI
Confronto esercizi finanziari 2021/2022

SPESE

AMMINISTRAZIONE: 15 - MINISTERO DELLA SALUTE

Missione Programma	Esercizio 2021			Esercizio 2022		
	ACCERTAMENTO TOTALE SECONDO IL BILANCIO	AUMENTI DI ATTIVITA' + DIMINUZIONI DI PASSIVITA'	%	ACCERTAMENTO TOTALE SECONDO IL BILANCIO	AUMENTI DI ATTIVITA' + DIMINUZIONI DI PASSIVITA'	%
TOTALE AMMINISTRAZIONE 15.....	8.212.164.753,29	70.254.047,98	0,86	2.804.795.520,02	49.297.078,41	1,76

DIMOSTRAZIONE DI CONCORDANZA
TRA GLI ACCERTAMENTI DI COMPETENZA DEL BILANCIO ED IL CONTO DEL PATRIMONIO
RIPARTIZIONE PER AMMINISTRAZIONE - MISSIONI - PROGRAMMI
Confronto esercizi finanziari 2021/2022

SPESE

AMMINISTRAZIONE: 16 - MINISTERO DEL TURISMO

Missione Programma	Esercizio 2021			Esercizio 2022		
	ACCERTAMENTO TOTALE SECONDO IL BILANCIO	AUMENTI DI ATTIVITA' + DIMINUZIONI DI PASSIVITA'	%	ACCERTAMENTO TOTALE SECONDO IL BILANCIO	AUMENTI DI ATTIVITA' + DIMINUZIONI DI PASSIVITA'	%
Turismo	1.388.871.098,85	2.187.644,75	0,16	326.273.346,18	409.140,10	0,13
Coordinamento ed indirizzo delle politiche del turismo	1.514.282,39	0,00	0,00	238.054.753,60	0,00	0,00
Programmazione delle politiche turistiche nazionali	1.262.063.009,35	1.859.345,75	0,15	6.440.250,04	0,00	0,00
Promozione dell'offerta turistica italiana	125.293.807,11	328.299,00	0,26	81.778.342,54	409.140,10	0,50
Servizi istituzionali e generali delle amministrazioni pubbliche	3.720.302,82	0,00	0,00	7.719.818,93	182.759,88	2,37
Indirizzo politico	1.696.170,40	0,00	0,00	4.081.671,22	22.482,15	0,55
Servizi e affari generali per le amministrazioni di competenza	2.024.132,42	0,00	0,00	3.638.147,71	160.277,73	4,41
TOTALE AMMINISTRAZIONE 16.....	1.392.591.401,67	2.187.644,75	0,16	333.993.165,11	591.899,98	0,18

DIMOSTRAZIONE DI CONCORDANZA
TRA GLI ACCERTAMENTI DI COMPETENZA DEL BILANCIO ED IL CONTO DEL PATRIMONIO
RIPARTIZIONE PER AMMINISTRAZIONE - TITOLO - NATURA - ATTIVITA' - PROVENTI
Confronto esercizi finanziari 2021/2022
ENTRATE

AMMINISTRAZIONE: 02 - MINISTERO DELL'ECONOMIA E DELLE FINANZE

Titolo <i>Natura</i> Attività <i>Proventi</i>	Esercizio 2021			Esercizio 2022		
	ACCERTAMENTO TOTALE SECONDO IL BILANCIO	DIMINUZIONI DI ATTIVITA' + AUMENTI DI PASSIVITA'	%	ACCERTAMENTO TOTALE SECONDO IL BILANCIO	DIMINUZIONI DI ATTIVITA' + AUMENTI DI PASSIVITA'	%
Tributarie	523.789.726.961,00	0,00	0,00	578.740.864.235,84	0,00	0,00
Entrate ricorrenti	516.473.285.014,50	0,00	0,00	572.371.544.072,62	0,00	0,00
Imposta sul reddito delle persone fisiche	204.374.621.167,30	0,00	0,00	215.919.116.584,04	0,00	0,00
<i>Entrate derivanti dall'attivita' ordinaria di gestione</i>	198.211.655.948,42	0,00	0,00	205.817.508.432,83	0,00	0,00
<i>Entrate derivanti dall'attivita' di accertamento e controllo</i>	6.162.965.218,88	0,00	0,00	10.101.608.151,21	0,00	0,00
Imposta sul reddito delle societa'	35.875.846.994,68	0,00	0,00	50.278.766.884,08	0,00	0,00
<i>Entrate derivanti dall'attivita' ordinaria di gestione</i>	31.791.727.051,11	0,00	0,00	45.659.711.939,82	0,00	0,00
<i>Entrate derivanti dall'attivita' di accertamento e controllo</i>	4.084.119.943,57	0,00	0,00	4.619.054.944,26	0,00	0,00
Sostitutive	22.487.036.592,55	0,00	0,00	24.132.130.181,21	0,00	0,00
<i>Entrate derivanti dall'attivita' ordinaria di gestione</i>	22.295.337.525,75	0,00	0,00	23.836.206.201,65	0,00	0,00
<i>Entrate derivanti dall'attivita' di accertamento e controllo</i>	191.699.066,80	0,00	0,00	295.923.979,56	0,00	0,00
Altre imposte dirette	11.653.494.540,81	0,00	0,00	16.689.503.690,95	0,00	0,00
<i>Entrate derivanti dall'attivita' ordinaria di gestione</i>	11.372.476.458,75	0,00	0,00	15.958.998.337,58	0,00	0,00
<i>Entrate derivanti dall'attivita' di accertamento e controllo</i>	281.018.082,06	0,00	0,00	730.505.353,37	0,00	0,00
Imposta sul valore aggiunto	163.937.393.210,01	0,00	0,00	188.237.285.049,99	0,00	0,00
<i>Entrate derivanti dall'attivita' ordinaria di gestione</i>	147.954.865.005,77	0,00	0,00	171.596.709.383,97	0,00	0,00
<i>Entrate derivanti dall'attivita' di accertamento e controllo</i>	15.982.528.204,24	0,00	0,00	16.640.575.666,02	0,00	0,00
Registro, bollo e sostitutiva	12.677.260.171,44	0,00	0,00	13.787.244.680,19	0,00	0,00
<i>Entrate derivanti dall'attivita' ordinaria di gestione</i>	12.488.015.589,57	0,00	0,00	13.475.573.766,05	0,00	0,00
<i>Entrate derivanti dall'attivita' di accertamento e controllo</i>	189.244.581,87	0,00	0,00	311.670.914,14	0,00	0,00
Accisa e imposta erariale sugli oli minerali	24.446.295.605,44	0,00	0,00	18.654.118.392,03	0,00	0,00
<i>Entrate derivanti dall'attivita' ordinaria di gestione</i>	24.410.748.162,21	0,00	0,00	18.559.360.174,18	0,00	0,00
<i>Entrate derivanti dall'attivita' di accertamento e controllo</i>	35.547.443,23	0,00	0,00	94.758.217,85	0,00	0,00
Accisa e imposta erariale su altri prodotti	7.579.477.075,21	0,00	0,00	8.465.269.451,28	0,00	0,00

DIMOSTRAZIONE DI CONCORDANZA
TRA GLI ACCERTAMENTI DI COMPETENZA DEL BILANCIO ED IL CONTO DEL PATRIMONIO
RIPARTIZIONE PER AMMINISTRAZIONE - TITOLO - NATURA - ATTIVITA' - PROVENTI
Confronto esercizi finanziari 2021/2022
ENTRATE

AMMINISTRAZIONE: 02 - MINISTERO DELL'ECONOMIA E DELLE FINANZE

Titolo <i>Natura</i>	Esercizio 2021			Esercizio 2022		
	ACCERTAMENTO TOTALE SECONDO IL BILANCIO	DIMINUZIONI DI ATTIVITA' + AUMENTI DI PASSIVITA'	%	ACCERTAMENTO TOTALE SECONDO IL BILANCIO	DIMINUZIONI DI ATTIVITA' + AUMENTI DI PASSIVITA'	%
Attività <i>Proventi</i>						
<i>Entrate derivanti dall'attività ordinaria di gestione</i>	7.421.188.799,24	0,00	0,00	8.400.125.278,93	0,00	0,00
<i>Entrate derivanti dall'attività di accertamento e controllo</i>	158.288.275,97	0,00	0,00	65.144.172,35	0,00	0,00
Imposte sui generi di Monopolio	10.863.038.111,00	0,00	0,00	10.976.225.604,65	0,00	0,00
<i>Entrate derivanti dall'attività ordinaria di gestione</i>	10.862.181.297,53	0,00	0,00	10.976.084.650,88	0,00	0,00
<i>Entrate derivanti dall'attività di accertamento e controllo</i>	856.813,47	0,00	0,00	140.953,77	0,00	0,00
Lotto	7.722.392.440,72	0,00	0,00	7.082.802.378,27	0,00	0,00
<i>Entrate derivanti dall'attività ordinaria di gestione</i>	7.722.392.440,72	0,00	0,00	7.082.802.378,27	0,00	0,00
Imposte gravanti sui giochi	3.518.896.318,22	0,00	0,00	6.201.047.205,15	0,00	0,00
<i>Entrate derivanti dall'attività ordinaria di gestione</i>	3.518.758.451,54	0,00	0,00	6.197.970.829,20	0,00	0,00
<i>Entrate derivanti dall'attività di accertamento e controllo</i>	137.866,68	0,00	0,00	3.076.375,95	0,00	0,00
Lotterie ed altri giochi	339.049.386,75	0,00	0,00	436.809.631,19	0,00	0,00
<i>Entrate derivanti dall'attività ordinaria di gestione</i>	300.236.576,95	0,00	0,00	398.805.115,76	0,00	0,00
<i>Entrate derivanti dall'attività di accertamento e controllo</i>	38.812.809,80	0,00	0,00	38.004.515,43	0,00	0,00
Altre imposte indirette	10.998.483.400,37	0,00	0,00	11.511.224.339,59	0,00	0,00
<i>Entrate derivanti dall'attività ordinaria di gestione</i>	10.658.812.831,54	0,00	0,00	10.854.118.664,05	0,00	0,00
<i>Entrate derivanti dall'attività di accertamento e controllo</i>	339.670.568,83	0,00	0,00	657.105.675,54	0,00	0,00
Entrate non ricorrenti	7.316.441.946,50	0,00	0,00	6.369.320.163,22	0,00	0,00
Sostitutive	6.180.874.185,50	0,00	0,00	4.993.035.210,13	0,00	0,00
<i>Entrate derivanti dall'attività ordinaria di gestione</i>	6.167.254.284,65	0,00	0,00	4.986.379.405,35	0,00	0,00
<i>Entrate derivanti dall'attività di accertamento e controllo</i>	13.619.900,85	0,00	0,00	6.655.804,78	0,00	0,00
Altre imposte dirette	8.902.412,70	0,00	0,00	5.099.260,83	0,00	0,00
<i>Entrate derivanti dall'attività ordinaria di gestione</i>	6.148.839,25	0,00	0,00	3.849.589,78	0,00	0,00
<i>Entrate derivanti dall'attività di accertamento e controllo</i>	2.753.573,45	0,00	0,00	1.249.671,05	0,00	0,00
Condoni dirette	269.330.952,44	0,00	0,00	261.322.760,87	0,00	0,00

DIMOSTRAZIONE DI CONCORDANZA
TRA GLI ACCERTAMENTI DI COMPETENZA DEL BILANCIO ED IL CONTO DEL PATRIMONIO
RIPARTIZIONE PER AMMINISTRAZIONE - TITOLO - NATURA - ATTIVITA' - PROVENTI
Confronto esercizi finanziari 2021/2022
ENTRATE

AMMINISTRAZIONE: 02 - MINISTERO DELL'ECONOMIA E DELLE FINANZE

Titolo <i>Natura</i>	Esercizio 2021			Esercizio 2022		
	ACCERTAMENTO TOTALE SECONDO IL BILANCIO	DIMINUZIONI DI ATTIVITA' + AUMENTI DI PASSIVITA'	%	ACCERTAMENTO TOTALE SECONDO IL BILANCIO	DIMINUZIONI DI ATTIVITA' + AUMENTI DI PASSIVITA'	%
Attività <i>Proventi</i>						
<i>Entrate derivanti dall'attività ordinaria di gestione</i>	123,95	0,00	0,00	32,00	0,00	0,00
<i>Entrate derivanti dall'attività di accertamento e controllo</i>	269.330.828,49	0,00	0,00	261.322.728,87	0,00	0,00
Altre imposte indirette	848.651.427,16	0,00	0,00	1.096.819.121,60	0,00	0,00
<i>Entrate derivanti dall'attività ordinaria di gestione</i>	824.380.155,20	0,00	0,00	1.043.746.991,67	0,00	0,00
<i>Entrate derivanti dall'attività di accertamento e controllo</i>	24.271.271,96	0,00	0,00	53.072.129,93	0,00	0,00
Condoni indirette	8.682.968,70	0,00	0,00	13.043.809,79	0,00	0,00
<i>Entrate derivanti dall'attività ordinaria di gestione</i>	867.768,23	0,00	0,00	778.435,57	0,00	0,00
<i>Entrate derivanti dall'attività di accertamento e controllo</i>	7.815.200,47	0,00	0,00	12.265.374,22	0,00	0,00
Extra-Tributarie	87.596.825.683,11	3.219.633.296,52	3,68	107.078.049.416,04	2.700.222.148,99	2,52
<i>Entrate ricorrenti</i>	79.932.322.446,78	3.218.772.737,52	4,03	97.983.694.051,14	2.683.600.314,99	2,74
Proventi speciali	1.709.161.342,34	0,00	0,00	1.801.773.656,04	0,00	0,00
<i>Diritti e tributi speciali</i>	1.709.161.342,34	0,00	0,00	1.801.773.656,04	0,00	0,00
Entrate derivanti da servizi resi dalle Amministrazioni statali	3.238.814.022,53	856.406,38	0,03	3.374.713.311,60	906.242,65	0,03
<i>Vendita beni e servizi resi da Amministrazioni statali</i>	631.614.822,48	25.023,66	0,00	759.547.086,83	76.714,62	0,01
<i>Vendita beni e servizi resi da Amministrazioni statali ed altre entrate collegate o da riassegnare ai competenti stati di previsione</i>	321.293.566,95	831.382,72	0,26	348.554.119,81	829.528,03	0,24
<i>Contributi vari ed altre entrate eventuali e diverse</i>	2.285.905.633,10	0,00	0,00	2.266.612.104,96	0,00	0,00
Redditi da capitale	14.737.680.993,28	3.103.364.106,06	21,06	14.423.550.848,84	2.582.597.009,56	17,91
<i>Retrocessione interessi</i>	1.811.878.847,20	0,00	0,00	1.723.294.476,16	0,00	0,00
<i>Proventi del demanio</i>	318.786.385,66	0,00	0,00	394.450.676,86	93,00	0,00
<i>Interessi</i>	2.767.083.043,50	0,00	0,00	3.427.069.896,01	0,00	0,00
<i>Avanzi di gestione</i>	6.663.289.915,35	8.653.829,46	0,13	6.118.537.276,21	0,00	0,00
<i>Dividendi</i>	3.095.356.845,60	3.094.710.276,60	99,98	2.589.761.710,56	2.582.596.916,56	99,72
<i>Altri proventi</i>	241.290,48	0,00	0,00	202.951,69	0,00	0,00

DIMOSTRAZIONE DI CONCORDANZA
TRA GLI ACCERTAMENTI DI COMPETENZA DEL BILANCIO ED IL CONTO DEL PATRIMONIO
RIPARTIZIONE PER AMMINISTRAZIONE - TITOLO - NATURA - ATTIVITA' - PROVENTI
Confronto esercizi finanziari 2021/2022
ENTRATE

AMMINISTRAZIONE: 02 - MINISTERO DELL'ECONOMIA E DELLE FINANZE

Titolo <i>Natura</i>	Esercizio 2021			Esercizio 2022		
	ACCERTAMENTO TOTALE SECONDO IL BILANCIO	DIMINUZIONI DI ATTIVITA' + AUMENTI DI PASSIVITA'	%	ACCERTAMENTO TOTALE SECONDO IL BILANCIO	DIMINUZIONI DI ATTIVITA' + AUMENTI DI PASSIVITA'	%
Attività <i>Proventi</i>						
<i>Altri redditi da capitale collegati o da riassegnare ai competenti stati di previsione</i>	81.044.665,49	0,00	0,00	170.233.861,35	0,00	0,00
Risorse proprie dell'Unione Europea	2.639.933.218,23	0,00	0,00	3.701.846.137,39	0,00	0,00
<i>Dazi</i>	2.639.933.218,23	0,00	0,00	3.701.846.137,39	0,00	0,00
Entrate derivanti dal controllo e repressione delle irregolarità e degli illeciti	21.466.037.236,93	0,00	0,00	23.497.322.714,83	0,00	0,00
<i>Multe, ammende, sanzioni</i>	17.653.898.541,27	0,00	0,00	19.267.219.018,58	0,00	0,00
<i>Altre entrate correlate ad illeciti</i>	158.423,20	0,00	0,00	218.725,52	0,00	0,00
<i>Entrate correlate a multe, ammende, sanzioni e illeciti collegate o da riassegnare ai competenti stati di previsione</i>	3.811.980.272,46	0,00	0,00	4.229.884.970,73	0,00	0,00
Entrate derivanti da movimenti di tesoreria	9.101.655.382,30	0,00	0,00	20.314.804.506,76	0,00	0,00
<i>Prelevamenti da conti di tesoreria</i>	9.101.655.382,30	0,00	0,00	20.314.804.506,76	0,00	0,00
Restituzione, rimborsi, recuperi e concorsi vari	13.903.604.907,50	114.552.225,08	0,82	17.903.331.537,74	100.097.062,78	0,56
<i>Restituzione di finanziamenti</i>	1.697,49	0,00	0,00	1.477,09	0,00	0,00
<i>Altre entrate</i>	10.625.323.930,75	114.552.225,08	1,08	14.446.231.119,02	100.097.062,78	0,69
<i>Rimborsi, contributi, recuperi e concorsi vari collegati o da riassegnare ai competenti stati di previsione</i>	3.278.279.279,26	0,00	0,00	3.457.098.941,63	0,00	0,00
Entrate derivanti dalla gestione delle attività già svolte dall'Amministrazione autonoma dei Monopoli di Stato	13.135.435.343,67	0,00	0,00	12.966.351.337,94	0,00	0,00
<i>Entrate derivanti dalla gestione di giochi e lotterie</i>	13.028.729.344,77	0,00	0,00	12.868.445.953,66	0,00	0,00
<i>Entrate residuali</i>	106.705.998,90	0,00	0,00	97.905.384,28	0,00	0,00
Entrate non ricorrenti	7.664.503.236,33	860.559,00	0,01	9.094.355.364,90	16.621.834,00	0,18
Entrate di carattere straordinario	7.664.503.236,33	860.559,00	0,01	9.094.355.364,90	16.621.834,00	0,18
<i>Altre entrate in conto capitale</i>	4.480.131.888,36	860.559,00	0,02	8.917.160.031,04	16.621.834,00	0,19
<i>Entrate di carattere straordinario collegate o da riassegnare ai competenti stati di previsione</i>	3.184.371.347,97	0,00	0,00	177.195.333,86	0,00	0,00
Alienazione e ammortamento dei beni patrimoniali e riscossione di crediti	7.088.769.771,19	6.339.119.573,74	89,42	4.937.022.090,43	3.968.943.627,00	80,39
<i>Entrate non ricorrenti</i>	<i>7.088.769.771,19</i>	<i>6.339.119.573,74</i>	<i>89,42</i>	<i>4.937.022.090,43</i>	<i>3.968.943.627,00</i>	<i>80,39</i>

DIMOSTRAZIONE DI CONCORDANZA
TRA GLI ACCERTAMENTI DI COMPETENZA DEL BILANCIO ED IL CONTO DEL PATRIMONIO
RIPARTIZIONE PER AMMINISTRAZIONE - TITOLO - NATURA - ATTIVITA' - PROVENTI
Confronto esercizi finanziari 2021/2022
ENTRATE

AMMINISTRAZIONE: 02 - MINISTERO DELL'ECONOMIA E DELLE FINANZE

Titolo <i>Natura</i>	Esercizio 2021			Esercizio 2022		
	ACCERTAMENTO TOTALE SECONDO IL BILANCIO	DIMINUZIONI DI ATTIVITA' + AUMENTI DI PASSIVITA'	%	ACCERTAMENTO TOTALE SECONDO IL BILANCIO	DIMINUZIONI DI ATTIVITA' + AUMENTI DI PASSIVITA'	%
Attività <i>Proventi</i>						
Vendita dei beni dello Stato	41.761.233,43	12.738.480,74	30,50	16.260.013,02	5.938.841,70	36,52
<i>Vendita di titoli e di altri cespiti</i>	4.278.762,55	0,00	0,00	165.982,22	9.450,00	5,69
<i>Vendita di immobili e di altri cespiti</i>	37.482.470,88	12.738.480,74	33,99	16.094.030,80	5.929.391,70	36,84
Altre entrate in conto capitale	7.047.008.537,76	6.326.381.093,00	89,77	4.920.762.077,41	3.963.004.785,30	80,54
<i>Ammortamento dei beni patrimoniali</i>	451.324.489,00	0,00	0,00	475.083.342,00	0,00	0,00
<i>Rimborso di anticipazione e riscossione di crediti</i>	6.595.684.048,76	6.326.381.093,00	95,92	4.445.678.735,41	3.963.004.785,30	89,14
Accensione prestiti	364.805.515.762,75	364.805.515.762,75	100,00	306.257.959.693,88	303.264.533.144,98	99,02
<i>Entrate ricorrenti</i>	364.805.515.762,75	364.805.515.762,75	100,00	306.257.959.693,88	303.264.533.144,98	99,02
Gestione del debito pubblico	364.805.515.762,75	364.805.515.762,75	100,00	306.257.959.693,88	303.264.533.144,98	99,02
<i>Emissione dei titoli di Stato</i>	344.993.875.714,75	344.993.875.714,75	100,00	282.046.876.193,88	279.053.449.644,98	98,94
<i>ContraZIONE mutui ed altre emissioni</i>	19.811.640.048,00	19.811.640.048,00	100,00	24.211.083.500,00	24.211.083.500,00	100,00
TOTALE AMMINISTRAZIONE 02.....	983.280.838.178,05	374.364.268.633,01	38,07	997.013.895.436,19	309.933.698.920,97	31,09

DIMOSTRAZIONE DI CONCORDANZA
TRA GLI ACCERTAMENTI DI COMPETENZA DEL BILANCIO ED IL CONTO DEL PATRIMONIO
RIPARTIZIONE PER AMMINISTRAZIONE - TITOLO - NATURA - ATTIVITA' - PROVENTI
Confronto esercizi finanziari 2021/2022
ENTRATE

AMMINISTRAZIONE: 03 - MINISTERO DELLO SVILUPPO ECONOMICO

Titolo <i>Natura</i> Attività <i>Proventi</i>	Esercizio 2021			Esercizio 2022		
	ACCERTAMENTO TOTALE SECONDO IL BILANCIO	DIMINUZIONI DI ATTIVITA' + AUMENTI DI PASSIVITA'	%	ACCERTAMENTO TOTALE SECONDO IL BILANCIO	DIMINUZIONI DI ATTIVITA' + AUMENTI DI PASSIVITA'	%
Extra-Tributarie	1.905.161.460,65	0,00	0,00	6.917.159.843,50	0,00	0,00
Entrate ricorrenti	1.900.686.993,07	0,00	0,00	6.916.131.133,49	0,00	0,00
Proventi speciali	2.367,98	0,00	0,00	335,95	0,00	0,00
<i>Diritti e tributi speciali</i>	<i>2.367,98</i>	<i>0,00</i>	<i>0,00</i>	<i>335,95</i>	<i>0,00</i>	<i>0,00</i>
Entrate derivanti da servizi resi dalle Amministrazioni statali	1.257.579.527,50	0,00	0,00	5.130.996.995,71	0,00	0,00
<i>Vendita beni e servizi resi da Amministrazioni statali</i>	<i>1.183.922.245,28</i>	<i>0,00</i>	<i>0,00</i>	<i>5.090.648.937,38</i>	<i>0,00</i>	<i>0,00</i>
<i>Vendita beni e servizi resi da Amministrazioni statali ed altre entrate collegate o da riassegnare ai competenti stati di previsione</i>	<i>73.624.865,46</i>	<i>0,00</i>	<i>0,00</i>	<i>40.251.043,13</i>	<i>0,00</i>	<i>0,00</i>
<i>Contributi vari ed altre entrate eventuali e diverse</i>	<i>32.416,76</i>	<i>0,00</i>	<i>0,00</i>	<i>97.015,20</i>	<i>0,00</i>	<i>0,00</i>
Entrate derivanti dal controllo e repressione delle irregolarita' e degli illeciti	509.235.925,79	0,00	0,00	1.111.025.470,17	0,00	0,00
<i>Multe, ammende, sanzioni</i>	<i>1.268.174,16</i>	<i>0,00</i>	<i>0,00</i>	<i>1.296.249,42</i>	<i>0,00</i>	<i>0,00</i>
<i>Entrate correlate a multe, ammende, sanzioni e illeciti collegate o da riassegnare ai competenti stati di previsione</i>	<i>507.967.751,63</i>	<i>0,00</i>	<i>0,00</i>	<i>1.109.729.220,75</i>	<i>0,00</i>	<i>0,00</i>
Restituzione, rimborsi, recuperi e concorsi vari	133.869.171,80	0,00	0,00	674.108.331,66	0,00	0,00
<i>Restituzione di finanziamenti</i>	<i>3.706.994,25</i>	<i>0,00</i>	<i>0,00</i>	<i>27.903.236,82</i>	<i>0,00</i>	<i>0,00</i>
<i>Altre entrate</i>	<i>49.695.829,91</i>	<i>0,00</i>	<i>0,00</i>	<i>530.942.600,27</i>	<i>0,00</i>	<i>0,00</i>
<i>Rimborsi, contributi, recuperi e concorsi vari collegati o da riassegnare ai competenti stati di previsione</i>	<i>80.466.347,64</i>	<i>0,00</i>	<i>0,00</i>	<i>115.262.494,57</i>	<i>0,00</i>	<i>0,00</i>
Entrate non ricorrenti	4.474.467,58	0,00	0,00	1.028.710,01	0,00	0,00
Entrate di carattere straordinario	4.474.467,58	0,00	0,00	1.028.710,01	0,00	0,00
<i>Altre entrate in conto capitale</i>	<i>8,00</i>	<i>0,00</i>	<i>0,00</i>	<i>31.211,04</i>	<i>0,00</i>	<i>0,00</i>
<i>Entrate di carattere straordinario collegate o da riassegnare ai competenti stati di previsione</i>	<i>4.474.459,58</i>	<i>0,00</i>	<i>0,00</i>	<i>997.498,97</i>	<i>0,00</i>	<i>0,00</i>
Alienazione e ammortamento dei beni patrimoniali e riscossione di crediti	39.018.461,53	0,00	0,00	71.768.032,16	0,00	0,00
Entrate non ricorrenti	39.018.461,53	0,00	0,00	71.768.032,16	0,00	0,00
Altre entrate in conto capitale	39.018.461,53	0,00	0,00	71.768.032,16	0,00	0,00

DIMOSTRAZIONE DI CONCORDANZA
TRA GLI ACCERTAMENTI DI COMPETENZA DEL BILANCIO ED IL CONTO DEL PATRIMONIO
RIPARTIZIONE PER AMMINISTRAZIONE - TITOLO - NATURA - ATTIVITA' - PROVENTI
Confronto esercizi finanziari 2021/2022
ENTRATE

AMMINISTRAZIONE: 03 - MINISTERO DELLO SVILUPPO ECONOMICO

Titolo <i>Natura</i> Attività <i>Proventi</i>	Esercizio 2021			Esercizio 2022		
	ACCERTAMENTO TOTALE SECONDO IL BILANCIO	DIMINUZIONI DI ATTIVITA' + AUMENTI DI PASSIVITA'	%	ACCERTAMENTO TOTALE SECONDO IL BILANCIO	DIMINUZIONI DI ATTIVITA' + AUMENTI DI PASSIVITA'	%
<i>Rimborso di anticipazione e riscossione di crediti</i>	39.018.461,53	0,00	0,00	71.768.032,16	0,00	0,00
TOTALE AMMINISTRAZIONE 03.....	1.944.179.922,18	0,00	0,00	6.988.927.875,66	0,00	0,00

DIMOSTRAZIONE DI CONCORDANZA
TRA GLI ACCERTAMENTI DI COMPETENZA DEL BILANCIO ED IL CONTO DEL PATRIMONIO
RIPARTIZIONE PER AMMINISTRAZIONE - TITOLO - NATURA - ATTIVITA' - PROVENTI
Confronto esercizi finanziari 2021/2022
ENTRATE

AMMINISTRAZIONE: 04 - MINISTERO DEL LAVORO E DELLE POLITICHE SOCIALI

Titolo <i>Natura</i> Attività <i>Proventi</i>	Esercizio 2021			Esercizio 2022		
	ACCERTAMENTO TOTALE SECONDO IL BILANCIO	DIMINUZIONI DI ATTIVITA' + AUMENTI DI PASSIVITA'	%	ACCERTAMENTO TOTALE SECONDO IL BILANCIO	DIMINUZIONI DI ATTIVITA' + AUMENTI DI PASSIVITA'	%
Extra-Tributarie	2.477.507.520,25	0,00	0,00	224.339.865,73	0,00	0,00
Entrate ricorrenti	114.588.259,74	0,00	0,00	137.287.445,14	0,00	0,00
Entrate derivanti da servizi resi dalle Amministrazioni statali	659.485,66	0,00	0,00	397.586,36	0,00	0,00
<i>Vendita beni e servizi resi da Amministrazioni statali</i>	666,92	0,00	0,00	1.346,33	0,00	0,00
<i>Vendita beni e servizi resi da Amministrazioni statali ed altre entrate collegate o da riassegnare ai competenti stati di previsione</i>	137.586,12	0,00	0,00	159.441,13	0,00	0,00
<i>Contributi vari ed altre entrate eventuali e diverse</i>	521.232,62	0,00	0,00	236.798,90	0,00	0,00
Entrate derivanti dal controllo e repressione delle irregolarita' e degli illeciti	90.264.292,44	0,00	0,00	119.554.532,33	0,00	0,00
<i>Entrate correlate a multe, ammende, sanzioni e illeciti collegate o da riassegnare ai competenti stati di previsione</i>	90.264.292,44	0,00	0,00	119.554.532,33	0,00	0,00
Restituzione, rimborsi, recuperi e concorsi vari	23.664.481,64	0,00	0,00	17.335.326,45	0,00	0,00
<i>Altre entrate</i>	9.706.125,42	0,00	0,00	9.860.144,22	0,00	0,00
<i>Rimborsi, contributi, recuperi e concorsi vari collegati o da riassegnare ai competenti stati di previsione</i>	13.958.356,22	0,00	0,00	7.475.182,23	0,00	0,00
Entrate non ricorrenti	2.362.919.260,51	0,00	0,00	87.052.420,59	0,00	0,00
Entrate di carattere straordinario	2.362.919.260,51	0,00	0,00	87.052.420,59	0,00	0,00
<i>Entrate provenienti dal settore statale</i>	366.835,59	0,00	0,00	374.700,71	0,00	0,00
<i>Altre entrate in conto capitale</i>	2.298.300.000,00	0,00	0,00	0,00	0,00	0,00
<i>Entrate di carattere straordinario collegate o da riassegnare ai competenti stati di previsione</i>	64.252.424,92	0,00	0,00	86.677.719,88	0,00	0,00
TOTALE AMMINISTRAZIONE 04.....	2.477.507.520,25	0,00	0,00	224.339.865,73	0,00	0,00

DIMOSTRAZIONE DI CONCORDANZA
TRA GLI ACCERTAMENTI DI COMPETENZA DEL BILANCIO ED IL CONTO DEL PATRIMONIO
RIPARTIZIONE PER AMMINISTRAZIONE - TITOLO - NATURA - ATTIVITA' - PROVENTI
Confronto esercizi finanziari 2021/2022
ENTRATE

AMMINISTRAZIONE: 05 - MINISTERO DELLA GIUSTIZIA

Titolo <i>Natura</i> Attività <i>Proventi</i>	Esercizio 2021			Esercizio 2022		
	ACCERTAMENTO TOTALE SECONDO IL BILANCIO	DIMINUZIONI DI ATTIVITA' + AUMENTI DI PASSIVITA'	%	ACCERTAMENTO TOTALE SECONDO IL BILANCIO	DIMINUZIONI DI ATTIVITA' + AUMENTI DI PASSIVITA'	%
Extra-Tributarie	2.465.741.177,98	0,00	0,00	2.349.956.269,73	0,00	0,00
Entrate ricorrenti	2.464.851.384,20	0,00	0,00	2.349.066.231,23	0,00	0,00
Entrate derivanti da servizi resi dalle Amministrazioni statali	55.357.307,67	0,00	0,00	58.077.563,27	0,00	0,00
<i>Vendita beni e servizi resi da Amministrazioni statali</i>	26.688.839,05	0,00	0,00	29.770.623,61	0,00	0,00
<i>Vendita beni e servizi resi da Amministrazioni statali ed altre entrate collegate o da riassegnare ai competenti stati di previsione</i>	28.668.468,62	0,00	0,00	28.306.939,66	0,00	0,00
Redditi da capitale	2.102,49	0,00	0,00	0,00	0,00	0,00
<i>Interessi</i>	2.102,49	0,00	0,00	0,00	0,00	0,00
Entrate derivanti dal controllo e repressione delle irregolarità e degli illeciti	1.945.334.071,28	0,00	0,00	1.787.989.379,89	0,00	0,00
<i>Entrate correlate a multe, ammende, sanzioni e illeciti collegate o da riassegnare ai competenti stati di previsione</i>	1.945.334.071,28	0,00	0,00	1.787.989.379,89	0,00	0,00
Restituzione, rimborsi, recuperi e concorsi vari	464.157.902,76	0,00	0,00	502.999.288,07	0,00	0,00
<i>Altre entrate</i>	77.787.735,01	0,00	0,00	73.051.943,58	0,00	0,00
<i>Rimborsi, contributi, recuperi e concorsi vari collegati o da riassegnare ai competenti stati di previsione</i>	386.370.167,75	0,00	0,00	429.947.344,49	0,00	0,00
Entrate non ricorrenti	889.793,78	0,00	0,00	890.038,50	0,00	0,00
Entrate di carattere straordinario	889.793,78	0,00	0,00	890.038,50	0,00	0,00
<i>Altre entrate in conto capitale</i>	660.139,96	0,00	0,00	2.252,00	0,00	0,00
<i>Entrate di carattere straordinario collegate o da riassegnare ai competenti stati di previsione</i>	229.653,82	0,00	0,00	887.786,50	0,00	0,00
TOTALE AMMINISTRAZIONE 05.....	2.465.741.177,98	0,00	0,00	2.349.956.269,73	0,00	0,00

DIMOSTRAZIONE DI CONCORDANZA
TRA GLI ACCERTAMENTI DI COMPETENZA DEL BILANCIO ED IL CONTO DEL PATRIMONIO
RIPARTIZIONE PER AMMINISTRAZIONE - TITOLO - NATURA - ATTIVITA' - PROVENTI
Confronto esercizi finanziari 2021/2022
ENTRATE

AMMINISTRAZIONE: 06 - MINISTERO DEGLI AFFARI ESTERI E DELLA COOPERAZIONE INTERNAZIONALE

Titolo <i>Natura</i> Attività <i>Proventi</i>	Esercizio 2021			Esercizio 2022		
	ACCERTAMENTO TOTALE SECONDO IL BILANCIO	DIMINUZIONI DI ATTIVITA' + AUMENTI DI PASSIVITA'	%	ACCERTAMENTO TOTALE SECONDO IL BILANCIO	DIMINUZIONI DI ATTIVITA' + AUMENTI DI PASSIVITA'	%
Extra-Tributarie	85.062.998,26	0,00	0,00	342.118.063,48	0,00	0,00
Entrate ricorrenti	82.632.098,26	0,00	0,00	166.962.513,89	0,00	0,00
Proventi speciali	21,06	0,00	0,00	0,00	0,00	0,00
<i>Diritti e tributi speciali</i>	21,06	0,00	0,00	0,00	0,00	0,00
Entrate derivanti da servizi resi dalle Amministrazioni statali	2.624.243,46	0,00	0,00	152.212.841,88	0,00	0,00
<i>Vendita beni e servizi resi da Amministrazioni statali</i>	679.202,81	0,00	0,00	148.778.456,97	0,00	0,00
<i>Vendita beni e servizi resi da Amministrazioni statali ed altre entrate collegate o da riassegnare ai competenti stati di previsione</i>	1.945.040,65	0,00	0,00	3.434.384,91	0,00	0,00
Restituzione, rimborsi, recuperi e concorsi vari	80.007.833,74	0,00	0,00	14.749.672,01	0,00	0,00
<i>Altre entrate</i>	70.328.059,05	0,00	0,00	3.326.464,81	0,00	0,00
<i>Rimborsi, contributi, recuperi e concorsi vari collegati o da riassegnare ai competenti stati di previsione</i>	9.679.774,69	0,00	0,00	11.423.207,20	0,00	0,00
Entrate non ricorrenti	2.430.900,00	0,00	0,00	175.155.549,59	0,00	0,00
Entrate di carattere straordinario	2.430.900,00	0,00	0,00	175.155.549,59	0,00	0,00
<i>Entrate di carattere straordinario collegate o da riassegnare ai competenti stati di previsione</i>	2.430.900,00	0,00	0,00	175.155.549,59	0,00	0,00
Alienazione e ammortamento dei beni patrimoniali e riscossione di crediti	0,00	0,00	0,00	73.016,00	0,00	0,00
Entrate non ricorrenti	0,00	0,00	0,00	73.016,00	0,00	0,00
Vendita dei beni dello Stato	0,00	0,00	0,00	73.016,00	0,00	0,00
<i>Vendita di immobili e di altri cespiti</i>	0,00	0,00	0,00	73.016,00	0,00	0,00
TOTALE AMMINISTRAZIONE 06.....	85.062.998,26	0,00	0,00	342.191.079,48	0,00	0,00

DIMOSTRAZIONE DI CONCORDANZA
TRA GLI ACCERTAMENTI DI COMPETENZA DEL BILANCIO ED IL CONTO DEL PATRIMONIO
RIPARTIZIONE PER AMMINISTRAZIONE - TITOLO - NATURA - ATTIVITA' - PROVENTI
Confronto esercizi finanziari 2021/2022
ENTRATE

AMMINISTRAZIONE: 07 - MINISTERO DELL'ISTRUZIONE

Titolo <i>Natura</i> Attività <i>Proventi</i>	Esercizio 2021			Esercizio 2022		
	ACCERTAMENTO TOTALE SECONDO IL BILANCIO	DIMINUZIONI DI ATTIVITA' + AUMENTI DI PASSIVITA'	%	ACCERTAMENTO TOTALE SECONDO IL BILANCIO	DIMINUZIONI DI ATTIVITA' + AUMENTI DI PASSIVITA'	%
Extra-Tributarie	1.442.258.999,84	0,00	0,00	953.951.199,01	0,00	0,00
Entrate ricorrenti	1.414.474.162,83	0,00	0,00	903.775.328,44	0,00	0,00
Entrate derivanti da servizi resi dalle Amministrazioni statali	411.946,04	0,00	0,00	282.238,60	0,00	0,00
<i>Vendita beni e servizi resi da Amministrazioni statali</i>	31.525,00	0,00	0,00	21.027,58	0,00	0,00
<i>Vendita beni e servizi resi da Amministrazioni statali ed altre entrate collegate o da riassegnare ai competenti stati di previsione</i>	380.421,04	0,00	0,00	261.211,02	0,00	0,00
Entrate derivanti dal controllo e repressione delle irregolarita' e degli illeciti	100,00	0,00	0,00	0,00	0,00	0,00
<i>Entrate correlate a multe, ammende, sanzioni e illeciti collegate o da riassegnare ai competenti stati di previsione</i>	100,00	0,00	0,00	0,00	0,00	0,00
Restituzione, rimborsi, recuperi e concorsi vari	1.414.062.116,79	0,00	0,00	903.493.089,84	0,00	0,00
<i>Altre entrate</i>	43.090.989,19	0,00	0,00	44.616.252,42	0,00	0,00
<i>Rimborsi, contributi, recuperi e concorsi vari collegati o da riassegnare ai competenti stati di previsione</i>	1.370.971.127,60	0,00	0,00	858.876.837,42	0,00	0,00
Entrate non ricorrenti	27.784.837,01	0,00	0,00	50.175.870,57	0,00	0,00
Entrate di carattere straordinario	27.784.837,01	0,00	0,00	50.175.870,57	0,00	0,00
<i>Altre entrate in conto capitale</i>	4.613.569,45	0,00	0,00	10.444.761,71	0,00	0,00
<i>Entrate di carattere straordinario collegate o da riassegnare ai competenti stati di previsione</i>	23.171.267,56	0,00	0,00	39.731.108,86	0,00	0,00
TOTALE AMMINISTRAZIONE 07.....	1.442.258.999,84	0,00	0,00	953.951.199,01	0,00	0,00

DIMOSTRAZIONE DI CONCORDANZA
TRA GLI ACCERTAMENTI DI COMPETENZA DEL BILANCIO ED IL CONTO DEL PATRIMONIO
RIPARTIZIONE PER AMMINISTRAZIONE - TITOLO - NATURA - ATTIVITA' - PROVENTI
Confronto esercizi finanziari 2021/2022
ENTRATE

AMMINISTRAZIONE: 08 - MINISTERO DELL'INTERNO

Titolo <i>Natura</i> Attività <i>Proventi</i>	Esercizio 2021			Esercizio 2022		
	ACCERTAMENTO TOTALE SECONDO IL BILANCIO	DIMINUZIONI DI ATTIVITA' + AUMENTI DI PASSIVITA'	%	ACCERTAMENTO TOTALE SECONDO IL BILANCIO	DIMINUZIONI DI ATTIVITA' + AUMENTI DI PASSIVITA'	%
Extra-Tributarie	3.452.346.855,62	51.334.313,90	1,49	3.741.031.676,40	37.361.535,36	1,00
Entrate ricorrenti	3.354.852.967,38	51.334.313,90	1,53	3.612.652.805,13	37.361.535,36	1,03
Entrate derivanti da servizi resi dalle Amministrazioni statali	118.150.763,80	0,00	0,00	139.639.840,35	0,00	0,00
<i>Vendita beni e servizi resi da Amministrazioni statali</i>	39.637.495,58	0,00	0,00	72.389.138,70	0,00	0,00
<i>Vendita beni e servizi resi da Amministrazioni statali ed altre entrate collegate o da riassegnare ai competenti stati di previsione</i>	78.513.268,22	0,00	0,00	67.250.701,65	0,00	0,00
Redditi da capitale	244.777,18	0,00	0,00	602.276,46	0,00	0,00
<i>Interessi</i>	244.777,18	0,00	0,00	602.276,46	0,00	0,00
Entrate derivanti dal controllo e repressione delle irregolarita' e degli illeciti	2.144.505,59	0,00	0,00	3.579.590,94	0,00	0,00
<i>Entrate correlate a multe, ammende, sanzioni e illeciti collegate o da riassegnare ai competenti stati di previsione</i>	2.144.505,59	0,00	0,00	3.579.590,94	0,00	0,00
Restituzione, rimborsi, recuperi e concorsi vari	3.234.312.920,81	51.334.313,90	1,59	3.468.831.097,38	37.361.535,36	1,08
<i>Altre entrate</i>	2.274.988.863,62	51.334.313,90	2,26	2.548.922.452,26	37.361.535,36	1,47
<i>Rimborsi, contributi, recuperi e concorsi vari collegati o da riassegnare ai competenti stati di previsione</i>	959.324.057,19	0,00	0,00	919.908.645,12	0,00	0,00
Entrate non ricorrenti	97.493.888,24	0,00	0,00	128.378.871,27	0,00	0,00
Entrate di carattere straordinario	97.493.888,24	0,00	0,00	128.378.871,27	0,00	0,00
<i>Altre entrate in conto capitale</i>	30.819.104,32	0,00	0,00	62.290.384,65	0,00	0,00
<i>Entrate di carattere straordinario collegate o da riassegnare ai competenti stati di previsione</i>	66.674.783,92	0,00	0,00	66.088.486,62	0,00	0,00
Alienazione e ammortamento dei beni patrimoniali e riscossione di crediti	1.222.189,80	0,00	0,00	1.328.270,53	0,00	0,00
Entrate non ricorrenti	1.222.189,80	0,00	0,00	1.328.270,53	0,00	0,00
Altre entrate in conto capitale	1.222.189,80	0,00	0,00	1.328.270,53	0,00	0,00
<i>Rimborso di anticipazione e riscossione di crediti</i>	1.222.189,80	0,00	0,00	1.328.270,53	0,00	0,00
TOTALE AMMINISTRAZIONE 08.....	3.453.569.045,42	51.334.313,90	1,49	3.742.359.946,93	37.361.535,36	1,00

DIMOSTRAZIONE DI CONCORDANZA
TRA GLI ACCERTAMENTI DI COMPETENZA DEL BILANCIO ED IL CONTO DEL PATRIMONIO
RIPARTIZIONE PER AMMINISTRAZIONE - TITOLO - NATURA - ATTIVITA' - PROVENTI
Confronto esercizi finanziari 2021/2022
ENTRATE

AMMINISTRAZIONE: 09 - MINISTERO DELLA TRANSIZIONE ECOLOGICA

Titolo <i>Natura</i> Attività <i>Proventi</i>	Esercizio 2021			Esercizio 2022		
	ACCERTAMENTO TOTALE SECONDO IL BILANCIO	DIMINUZIONI DI ATTIVITA' + AUMENTI DI PASSIVITA'	%	ACCERTAMENTO TOTALE SECONDO IL BILANCIO	DIMINUZIONI DI ATTIVITA' + AUMENTI DI PASSIVITA'	%
Extra-Tributarie	1.563.901.810,88	0,00	0,00	2.253.758.988,13	0,00	0,00
Entrate ricorrenti	47.015.011,99	0,00	0,00	134.120.029,54	0,00	0,00
Proventi speciali	974.961,82	0,00	0,00	900.958,57	0,00	0,00
<i>Diritti e tributi speciali</i>	<i>974.961,82</i>	<i>0,00</i>	<i>0,00</i>	<i>900.958,57</i>	<i>0,00</i>	<i>0,00</i>
Entrate derivanti da servizi resi dalle Amministrazioni statali	25.807.289,12	0,00	0,00	44.747.179,79	0,00	0,00
<i>Vendita beni e servizi resi da Amministrazioni statali</i>	<i>650,00</i>	<i>0,00</i>	<i>0,00</i>	<i>400,00</i>	<i>0,00</i>	<i>0,00</i>
<i>Vendita beni e servizi resi da Amministrazioni statali ed altre entrate collegate o da riassegnare ai competenti stati di previsione</i>	<i>25.806.639,12</i>	<i>0,00</i>	<i>0,00</i>	<i>44.746.779,79</i>	<i>0,00</i>	<i>0,00</i>
Redditi da capitale	0,00	0,00	0,00	474,09	0,00	0,00
<i>Proventi del demanio</i>	<i>0,00</i>	<i>0,00</i>	<i>0,00</i>	<i>474,09</i>	<i>0,00</i>	<i>0,00</i>
Entrate derivanti dal controllo e repressione delle irregolarita' e degli illeciti	6.829.966,41	0,00	0,00	19.563.714,56	0,00	0,00
<i>Entrate correlate a multe, ammende, sanzioni e illeciti collegate o da riassegnare ai competenti stati di previsione</i>	<i>6.829.966,41</i>	<i>0,00</i>	<i>0,00</i>	<i>19.563.714,56</i>	<i>0,00</i>	<i>0,00</i>
Restituzione, rimborsi, recuperi e concorsi vari	13.402.794,64	0,00	0,00	68.907.702,53	0,00	0,00
<i>Altre entrate</i>	<i>6.127.863,04</i>	<i>0,00</i>	<i>0,00</i>	<i>60.016.810,90</i>	<i>0,00</i>	<i>0,00</i>
<i>Rimborsi, contributi, recuperi e concorsi vari collegati o da riassegnare ai competenti stati di previsione</i>	<i>7.274.931,60</i>	<i>0,00</i>	<i>0,00</i>	<i>8.890.891,63</i>	<i>0,00</i>	<i>0,00</i>
Entrate non ricorrenti	1.516.886.798,89	0,00	0,00	2.119.638.958,59	0,00	0,00
Entrate di carattere straordinario	1.516.886.798,89	0,00	0,00	2.119.638.958,59	0,00	0,00
<i>Altre entrate in conto capitale</i>	<i>64.859.522,86</i>	<i>0,00</i>	<i>0,00</i>	<i>169.544.737,92</i>	<i>0,00</i>	<i>0,00</i>
<i>Entrate di carattere straordinario collegate o da riassegnare ai competenti stati di previsione</i>	<i>1.452.027.276,03</i>	<i>0,00</i>	<i>0,00</i>	<i>1.950.094.220,67</i>	<i>0,00</i>	<i>0,00</i>
Alienazione e ammortamento dei beni patrimoniali e riscossione di crediti	0,00	0,00	0,00	1.484,67	0,00	0,00
Entrate non ricorrenti	0,00	0,00	0,00	1.484,67	0,00	0,00
Altre entrate in conto capitale	0,00	0,00	0,00	1.484,67	0,00	0,00
<i>Rimborso di anticipazione e riscossione di crediti</i>	<i>0,00</i>	<i>0,00</i>	<i>0,00</i>	<i>1.484,67</i>	<i>0,00</i>	<i>0,00</i>

DIMOSTRAZIONE DI CONCORDANZA
TRA GLI ACCERTAMENTI DI COMPETENZA DEL BILANCIO ED IL CONTO DEL PATRIMONIO
RIPARTIZIONE PER AMMINISTRAZIONE - TITOLO - NATURA - ATTIVITA' - PROVENTI
Confronto esercizi finanziari 2021/2022
ENTRATE

AMMINISTRAZIONE: 09 - MINISTERO DELLA TRANSIZIONE ECOLOGICA

Titolo <i>Natura</i> Attività <i>Proventi</i>	Esercizio 2021			Esercizio 2022		
	ACCERTAMENTO TOTALE SECONDO IL BILANCIO	DIMINUZIONI DI ATTIVITA' + AUMENTI DI PASSIVITA'	%	ACCERTAMENTO TOTALE SECONDO IL BILANCIO	DIMINUZIONI DI ATTIVITA' + AUMENTI DI PASSIVITA'	%
TOTALE AMMINISTRAZIONE 09.....	1.563.901.810,88	0,00	0,00	2.253.760.472,80	0,00	0,00

DIMOSTRAZIONE DI CONCORDANZA
TRA GLI ACCERTAMENTI DI COMPETENZA DEL BILANCIO ED IL CONTO DEL PATRIMONIO
RIPARTIZIONE PER AMMINISTRAZIONE - TITOLO - NATURA - ATTIVITA' - PROVENTI
Confronto esercizi finanziari 2021/2022
ENTRATE

AMMINISTRAZIONE: 10 - MINISTERO DELLE INFRASTRUTTURE E DELLA MOBILITA' SOSTENIBILI

Titolo <i>Natura</i> Attività <i>Proventi</i>	Esercizio 2021			Esercizio 2022		
	ACCERTAMENTO TOTALE SECONDO IL BILANCIO	DIMINUZIONI DI ATTIVITA' + AUMENTI DI PASSIVITA'	%	ACCERTAMENTO TOTALE SECONDO IL BILANCIO	DIMINUZIONI DI ATTIVITA' + AUMENTI DI PASSIVITA'	%
Extra-Tributarie	1.245.101.959,13	5.038.697,00	0,40	1.831.299.432,93	5.138.274,74	0,28
Entrate ricorrenti	1.239.860.781,90	5.038.697,00	0,41	1.051.345.455,74	5.038.697,00	0,48
Proventi speciali	26.170.283,64	0,00	0,00	35.767.191,79	0,00	0,00
<i>Diritti e tributi speciali</i>	26.170.283,64	0,00	0,00	35.767.191,79	0,00	0,00
Entrate derivanti da servizi resi dalle Amministrazioni statali	690.096.904,38	0,00	0,00	665.019.754,72	0,00	0,00
<i>Vendita beni e servizi resi da Amministrazioni statali</i>	19.639.697,04	0,00	0,00	20.186.628,80	0,00	0,00
<i>Vendita beni e servizi resi da Amministrazioni statali ed altre entrate collegate o da riassegnare ai competenti stati di previsione</i>	580.376.831,48	0,00	0,00	464.874.358,42	0,00	0,00
<i>Contributi vari ed altre entrate eventuali e diverse</i>	90.080.375,86	0,00	0,00	179.958.767,50	0,00	0,00
Redditi da capitale	15.267.945,34	0,00	0,00	25.080.317,82	0,00	0,00
<i>Proventi del demanio</i>	390,40	0,00	0,00	0,00	0,00	0,00
<i>Altri redditi da capitale collegati o da riassegnare ai competenti stati di previsione</i>	15.267.554,94	0,00	0,00	25.080.317,82	0,00	0,00
Entrate derivanti dal controllo e repressione delle irregolarita' e degli illeciti	196.372.648,78	0,00	0,00	163.467.761,02	0,00	0,00
<i>Multe, ammende, sanzioni</i>	5.220,00	0,00	0,00	22.687,18	0,00	0,00
<i>Entrate correlate a multe, ammende, sanzioni e illeciti collegate o da riassegnare ai competenti stati di previsione</i>	196.367.428,78	0,00	0,00	163.445.073,84	0,00	0,00
Restituzione, rimborsi, recuperi e concorsi vari	311.952.999,76	5.038.697,00	1,62	162.010.430,39	5.038.697,00	3,11
<i>Altre entrate</i>	259.290.890,65	5.038.697,00	1,94	88.193.776,93	5.038.697,00	5,71
<i>Rimborsi, contributi, recuperi e concorsi vari collegati o da riassegnare ai competenti stati di previsione</i>	52.662.109,11	0,00	0,00	73.816.653,46	0,00	0,00
Entrate non ricorrenti	5.241.177,23	0,00	0,00	779.953.977,19	99.577,74	0,01
Entrate di carattere straordinario	5.241.177,23	0,00	0,00	779.953.977,19	99.577,74	0,01
<i>Altre entrate in conto capitale</i>	662.313,30	0,00	0,00	50.517.558,12	99.577,74	0,20
<i>Entrate di carattere straordinario collegate o da riassegnare ai competenti stati di previsione</i>	4.578.863,93	0,00	0,00	729.436.419,07	0,00	0,00

DIMOSTRAZIONE DI CONCORDANZA
TRA GLI ACCERTAMENTI DI COMPETENZA DEL BILANCIO ED IL CONTO DEL PATRIMONIO
RIPARTIZIONE PER AMMINISTRAZIONE - TITOLO - NATURA - ATTIVITA' - PROVENTI
Confronto esercizi finanziari 2021/2022
ENTRATE

AMMINISTRAZIONE: 10 - MINISTERO DELLE INFRASTRUTTURE E DELLA MOBILITA' SOSTENIBILI

Titolo <i>Natura</i> Attività <i>Proventi</i>	Esercizio 2021			Esercizio 2022		
	ACCERTAMENTO TOTALE SECONDO IL BILANCIO	DIMINUZIONI DI ATTIVITA' + AUMENTI DI PASSIVITA'	%	ACCERTAMENTO TOTALE SECONDO IL BILANCIO	DIMINUZIONI DI ATTIVITA' + AUMENTI DI PASSIVITA'	%
TOTALE AMMINISTRAZIONE 10.....	1.245.101.959,13	5.038.697,00	0,40	1.831.299.432,93	5.138.274,74	0,28

DIMOSTRAZIONE DI CONCORDANZA
TRA GLI ACCERTAMENTI DI COMPETENZA DEL BILANCIO ED IL CONTO DEL PATRIMONIO
RIPARTIZIONE PER AMMINISTRAZIONE - TITOLO - NATURA - ATTIVITA' - PROVENTI
Confronto esercizi finanziari 2021/2022
ENTRATE

AMMINISTRAZIONE: 11 - MINISTERO DELL'UNIVERSITA' E DELLA RICERCA

Titolo <i>Natura</i> Attività <i>Proventi</i>	Esercizio 2021			Esercizio 2022		
	ACCERTAMENTO TOTALE SECONDO IL BILANCIO	DIMINUZIONI DI ATTIVITA' + AUMENTI DI PASSIVITA'	%	ACCERTAMENTO TOTALE SECONDO IL BILANCIO	DIMINUZIONI DI ATTIVITA' + AUMENTI DI PASSIVITA'	%
Extra-Tributarie	33.349.188,63	0,00	0,00	24.396.014,25	0,00	0,00
<i>Entrate ricorrenti</i>	33.330.353,24	0,00	0,00	24.193.168,95	0,00	0,00
Entrate derivanti da servizi resi dalle Amministrazioni statali	108.329,71	0,00	0,00	230.238,41	0,00	0,00
<i>Vendita beni e servizi resi da Amministrazioni statali ed altre entrate collegate o da riassegnare ai competenti stati di previsione</i>	108.329,71	0,00	0,00	230.238,41	0,00	0,00
Restituzione, rimborsi, recuperi e concorsi vari	33.222.023,53	0,00	0,00	23.962.930,54	0,00	0,00
<i>Altre entrate</i>	10.164.425,43	0,00	0,00	5.969.359,92	0,00	0,00
<i>Rimborsi, contributi, recuperi e concorsi vari collegati o da riassegnare ai competenti stati di previsione</i>	23.057.598,10	0,00	0,00	17.993.570,62	0,00	0,00
<i>Entrate non ricorrenti</i>	18.835,39	0,00	0,00	202.845,30	0,00	0,00
Entrate di carattere straordinario	18.835,39	0,00	0,00	202.845,30	0,00	0,00
<i>Entrate di carattere straordinario collegate o da riassegnare ai competenti stati di previsione</i>	18.835,39	0,00	0,00	202.845,30	0,00	0,00
TOTALE AMMINISTRAZIONE 11.....	33.349.188,63	0,00	0,00	24.396.014,25	0,00	0,00

DIMOSTRAZIONE DI CONCORDANZA
TRA GLI ACCERTAMENTI DI COMPETENZA DEL BILANCIO ED IL CONTO DEL PATRIMONIO
RIPARTIZIONE PER AMMINISTRAZIONE - TITOLO - NATURA - ATTIVITA' - PROVENTI
Confronto esercizi finanziari 2021/2022
ENTRATE

AMMINISTRAZIONE: 12 - MINISTERO DELLA DIFESA

Titolo <i>Natura</i> Attività <i>Proventi</i>	Esercizio 2021			Esercizio 2022		
	ACCERTAMENTO TOTALE SECONDO IL BILANCIO	DIMINUZIONI DI ATTIVITA' + AUMENTI DI PASSIVITA'	%	ACCERTAMENTO TOTALE SECONDO IL BILANCIO	DIMINUZIONI DI ATTIVITA' + AUMENTI DI PASSIVITA'	%
Extra-Tributarie	1.911.527.413,39	398.551.689,08	20,85	1.713.556.924,63	400.511.694,14	23,37
Entrate ricorrenti	1.910.353.271,80	398.550.469,09	20,86	1.710.405.121,28	399.986.145,39	23,39
Entrate derivanti da servizi resi dalle Amministrazioni statali	222.321.533,18	649.055,51	0,29	239.978.900,18	989.014,40	0,41
<i>Vendita beni e servizi resi da Amministrazioni statali</i>	69.939.005,47	0,00	0,00	74.388.054,37	0,00	0,00
<i>Vendita beni e servizi resi da Amministrazioni statali ed altre entrate collegate o da riassegnare ai competenti stati di previsione</i>	150.377.212,19	485.064,55	0,32	163.167.555,89	989.014,40	0,61
<i>Contributi vari ed altre entrate eventuali e diverse</i>	2.005.315,52	163.990,96	8,18	2.423.289,92	0,00	0,00
Entrate derivanti dal controllo e repressione delle irregolarità e degli illeciti	8.331.247,89	0,00	0,00	12.901.499,75	0,00	0,00
<i>Entrate correlate a multe, ammende, sanzioni e illeciti collegate o da riassegnare ai competenti stati di previsione</i>	8.331.247,89	0,00	0,00	12.901.499,75	0,00	0,00
Restituzione, rimborsi, recuperi e concorsi vari	1.679.700.490,73	397.901.413,58	23,69	1.457.524.721,35	398.997.130,99	27,37
<i>Altre entrate</i>	481.708.441,99	397.901.413,58	82,60	472.127.856,60	398.997.130,99	84,51
<i>Rimborsi, contributi, recuperi e concorsi vari collegati o da riassegnare ai competenti stati di previsione</i>	1.197.992.048,74	0,00	0,00	985.396.864,75	0,00	0,00
Entrate non ricorrenti	1.174.141,59	1.219,99	0,10	3.151.803,35	525.548,75	16,67
Entrate di carattere straordinario	1.174.141,59	1.219,99	0,10	3.151.803,35	525.548,75	16,67
<i>Altre entrate in conto capitale</i>	944.602,84	1.219,99	0,13	226.172,62	226.172,62	100,00
<i>Entrate di carattere straordinario collegate o da riassegnare ai competenti stati di previsione</i>	229.538,75	0,00	0,00	2.925.630,73	299.376,13	10,23
Alienazione e ammortamento dei beni patrimoniali e riscossione di crediti	7.318.705,01	0,00	0,00	2.316.115,26	22.228,96	0,96
Entrate non ricorrenti	7.318.705,01	0,00	0,00	2.316.115,26	22.228,96	0,96
Vendita dei beni dello Stato	7.318.705,01	0,00	0,00	2.316.115,26	22.228,96	0,96
<i>Vendita di immobili e di altri cespiti</i>	7.318.705,01	0,00	0,00	2.316.115,26	22.228,96	0,96
TOTALE AMMINISTRAZIONE 12.....	1.918.846.118,40	398.551.689,08	20,77	1.715.873.039,89	400.533.923,10	23,34

DIMOSTRAZIONE DI CONCORDANZA
TRA GLI ACCERTAMENTI DI COMPETENZA DEL BILANCIO ED IL CONTO DEL PATRIMONIO
RIPARTIZIONE PER AMMINISTRAZIONE - TITOLO - NATURA - ATTIVITA' - PROVENTI
Confronto esercizi finanziari 2021/2022
ENTRATE

AMMINISTRAZIONE: 13 - MINISTERO DELLE POLITICHE AGRICOLE ALIMENTARI E FORESTALI

Titolo <i>Natura</i> Attività <i>Proventi</i>	Esercizio 2021			Esercizio 2022		
	ACCERTAMENTO TOTALE SECONDO IL BILANCIO	DIMINUZIONI DI ATTIVITA' + AUMENTI DI PASSIVITA'	%	ACCERTAMENTO TOTALE SECONDO IL BILANCIO	DIMINUZIONI DI ATTIVITA' + AUMENTI DI PASSIVITA'	%
Extra-Tributarie	48.696.370,54	169.713,77	0,35	51.432.739,62	57.767,75	0,11
Entrate ricorrenti	46.535.440,64	169.713,77	0,36	51.418.291,56	57.767,75	0,11
Entrate derivanti da servizi resi dalle Amministrazioni statali	19.771.215,57	169.713,77	0,86	21.627.669,47	57.767,75	0,27
<i>Vendita beni e servizi resi da Amministrazioni statali</i>	53.503,63	0,00	0,00	39.627,40	0,00	0,00
<i>Vendita beni e servizi resi da Amministrazioni statali ed altre entrate collegate o da riassegnare ai competenti stati di previsione</i>	620.711,67	169.713,77	27,34	601.605,96	57.767,75	9,60
<i>Contributi vari ed altre entrate eventuali e diverse</i>	19.097.000,27	0,00	0,00	20.986.436,11	0,00	0,00
Entrate derivanti dal controllo e repressione delle irregolarita' e degli illeciti	5.379.498,17	0,00	0,00	6.132.926,40	0,00	0,00
<i>Multe, ammende, sanzioni</i>	5.129.721,89	0,00	0,00	5.884.084,84	0,00	0,00
<i>Entrate correlate a multe, ammende, sanzioni e illeciti collegate o da riassegnare ai competenti stati di previsione</i>	249.776,28	0,00	0,00	248.841,56	0,00	0,00
Restituzione, rimborsi, recuperi e concorsi vari	21.384.726,90	0,00	0,00	23.657.695,69	0,00	0,00
<i>Altre entrate</i>	7.138.665,97	0,00	0,00	10.901.169,11	0,00	0,00
<i>Rimborsi, contributi, recuperi e concorsi vari collegati o da riassegnare ai competenti stati di previsione</i>	14.246.060,93	0,00	0,00	12.756.526,58	0,00	0,00
Entrate non ricorrenti	2.160.929,90	0,00	0,00	14.448,06	0,00	0,00
Entrate di carattere straordinario	2.160.929,90	0,00	0,00	14.448,06	0,00	0,00
<i>Altre entrate in conto capitale</i>	2.109.316,70	0,00	0,00	0,00	0,00	0,00
<i>Entrate di carattere straordinario collegate o da riassegnare ai competenti stati di previsione</i>	51.613,20	0,00	0,00	14.448,06	0,00	0,00
TOTALE AMMINISTRAZIONE 13.....	48.696.370,54	169.713,77	0,35	51.432.739,62	57.767,75	0,11

DIMOSTRAZIONE DI CONCORDANZA
TRA GLI ACCERTAMENTI DI COMPETENZA DEL BILANCIO ED IL CONTO DEL PATRIMONIO
RIPARTIZIONE PER AMMINISTRAZIONE - TITOLO - NATURA - ATTIVITA' - PROVENTI
Confronto esercizi finanziari 2021/2022
ENTRATE

AMMINISTRAZIONE: 14 - MINISTERO DELLA CULTURA

Titolo <i>Natura</i> Attività <i>Proventi</i>	Esercizio 2021			Esercizio 2022		
	ACCERTAMENTO TOTALE SECONDO IL BILANCIO	DIMINUZIONI DI ATTIVITA' + AUMENTI DI PASSIVITA'	%	ACCERTAMENTO TOTALE SECONDO IL BILANCIO	DIMINUZIONI DI ATTIVITA' + AUMENTI DI PASSIVITA'	%
Extra-Tributarie	131.959.097,36	0,00	0,00	183.138.036,60	0,00	0,00
Entrate ricorrenti	115.691.286,19	0,00	0,00	167.479.283,05	0,00	0,00
Entrate derivanti da servizi resi dalle Amministrazioni statali	47.574.637,77	0,00	0,00	73.451.794,46	0,00	0,00
<i>Vendita beni e servizi resi da Amministrazioni statali</i>	4.049,24	0,00	0,00	4.223,31	0,00	0,00
<i>Vendita beni e servizi resi da Amministrazioni statali ed altre entrate collegate o da riassegnare ai competenti stati di previsione</i>	47.570.588,53	0,00	0,00	73.447.571,15	0,00	0,00
Redditi da capitale	10,10	0,00	0,00	1.263,15	0,00	0,00
<i>Interessi</i>	10,10	0,00	0,00	1.263,15	0,00	0,00
Entrate derivanti dal controllo e repressione delle irregolarita' e degli illeciti	12.393,00	0,00	0,00	2.064,00	0,00	0,00
<i>Multe, ammende, sanzioni</i>	12.393,00	0,00	0,00	2.064,00	0,00	0,00
Restituzione, rimborsi, recuperi e concorsi vari	68.104.245,32	0,00	0,00	94.024.161,44	0,00	0,00
<i>Altre entrate</i>	11.534.332,29	0,00	0,00	5.949.597,49	0,00	0,00
<i>Rimborsi, contributi, recuperi e concorsi vari collegati o da riassegnare ai competenti stati di previsione</i>	56.569.913,03	0,00	0,00	88.074.563,95	0,00	0,00
Entrate non ricorrenti	16.267.811,17	0,00	0,00	15.658.753,55	0,00	0,00
Entrate di carattere straordinario	16.267.811,17	0,00	0,00	15.658.753,55	0,00	0,00
<i>Altre entrate in conto capitale</i>	108.172,79	0,00	0,00	5.147,40	0,00	0,00
<i>Entrate di carattere straordinario collegate o da riassegnare ai competenti stati di previsione</i>	16.159.638,38	0,00	0,00	15.653.606,15	0,00	0,00
TOTALE AMMINISTRAZIONE 14.....	131.959.097,36	0,00	0,00	183.138.036,60	0,00	0,00

DIMOSTRAZIONE DI CONCORDANZA
TRA GLI ACCERTAMENTI DI COMPETENZA DEL BILANCIO ED IL CONTO DEL PATRIMONIO
RIPARTIZIONE PER AMMINISTRAZIONE - TITOLO - NATURA - ATTIVITA' - PROVENTI
Confronto esercizi finanziari 2021/2022
ENTRATE

AMMINISTRAZIONE: 15 - MINISTERO DELLA SALUTE

Titolo <i>Natura</i> Attività <i>Proventi</i>	Esercizio 2021			Esercizio 2022		
	ACCERTAMENTO TOTALE SECONDO IL BILANCIO	DIMINUZIONI DI ATTIVITA' + AUMENTI DI PASSIVITA'	%	ACCERTAMENTO TOTALE SECONDO IL BILANCIO	DIMINUZIONI DI ATTIVITA' + AUMENTI DI PASSIVITA'	%
Extra-Tributarie	298.567.939,38	0,00	0,00	354.656.988,94	0,00	0,00
Entrate ricorrenti	298.505.775,72	0,00	0,00	354.622.308,25	0,00	0,00
Proventi speciali	20.136.504,39	0,00	0,00	21.594.059,04	0,00	0,00
<i>Diritti e tributi speciali</i>	<i>20.136.504,39</i>	<i>0,00</i>	<i>0,00</i>	<i>21.594.059,04</i>	<i>0,00</i>	<i>0,00</i>
Entrate derivanti da servizi resi dalle Amministrazioni statali	81.641.730,26	0,00	0,00	76.652.838,51	0,00	0,00
<i>Vendita beni e servizi resi da Amministrazioni statali</i>	<i>770.344,23</i>	<i>0,00</i>	<i>0,00</i>	<i>477.745,76</i>	<i>0,00</i>	<i>0,00</i>
<i>Vendita beni e servizi resi da Amministrazioni statali ed altre entrate collegate o da riassegnare ai competenti stati di previsione</i>	<i>76.268.272,18</i>	<i>0,00</i>	<i>0,00</i>	<i>74.763.637,05</i>	<i>0,00</i>	<i>0,00</i>
<i>Contributi vari ed altre entrate eventuali e diverse</i>	<i>4.603.113,85</i>	<i>0,00</i>	<i>0,00</i>	<i>1.411.455,70</i>	<i>0,00</i>	<i>0,00</i>
Entrate derivanti dal controllo e repressione delle irregolarita' e degli illeciti	245.905,26	0,00	0,00	77.476.088,66	0,00	0,00
<i>Multe, ammende, sanzioni</i>	<i>143.395,25</i>	<i>0,00</i>	<i>0,00</i>	<i>87.681,69</i>	<i>0,00</i>	<i>0,00</i>
<i>Entrate correlate a multe, ammende, sanzioni e illeciti collegate o da riassegnare ai competenti stati di previsione</i>	<i>102.510,01</i>	<i>0,00</i>	<i>0,00</i>	<i>77.388.406,97</i>	<i>0,00</i>	<i>0,00</i>
Restituzione, rimborsi, recuperi e concorsi vari	196.481.635,81	0,00	0,00	178.899.322,04	0,00	0,00
<i>Altre entrate</i>	<i>139.963.537,52</i>	<i>0,00</i>	<i>0,00</i>	<i>119.612.743,80</i>	<i>0,00</i>	<i>0,00</i>
<i>Rimborsi, contributi, recuperi e concorsi vari collegati o da riassegnare ai competenti stati di previsione</i>	<i>56.518.098,29</i>	<i>0,00</i>	<i>0,00</i>	<i>59.286.578,24</i>	<i>0,00</i>	<i>0,00</i>
Entrate non ricorrenti	62.163,66	0,00	0,00	34.680,69	0,00	0,00
Entrate di carattere straordinario	62.163,66	0,00	0,00	34.680,69	0,00	0,00
<i>Altre entrate in conto capitale</i>	<i>22.038,55</i>	<i>0,00</i>	<i>0,00</i>	<i>9.045,59</i>	<i>0,00</i>	<i>0,00</i>
<i>Entrate di carattere straordinario collegate o da riassegnare ai competenti stati di previsione</i>	<i>40.125,11</i>	<i>0,00</i>	<i>0,00</i>	<i>25.635,10</i>	<i>0,00</i>	<i>0,00</i>
TOTALE AMMINISTRAZIONE 15.....	298.567.939,38	0,00	0,00	354.656.988,94	0,00	0,00

DIMOSTRAZIONE DI CONCORDANZA
TRA GLI ACCERTAMENTI DI COMPETENZA DEL BILANCIO ED IL CONTO DEL PATRIMONIO
RIPARTIZIONE PER AMMINISTRAZIONE - TITOLO - NATURA - ATTIVITA' - PROVENTI
Confronto esercizi finanziari 2021/2022
ENTRATE

AMMINISTRAZIONE: 16 - MINISTERO DEL TURISMO

Titolo <i>Natura</i> Attività <i>Proventi</i>	Esercizio 2021			Esercizio 2022		
	ACCERTAMENTO TOTALE SECONDO IL BILANCIO	DIMINUZIONI DI ATTIVITA' + AUMENTI DI PASSIVITA'	%	ACCERTAMENTO TOTALE SECONDO IL BILANCIO	DIMINUZIONI DI ATTIVITA' + AUMENTI DI PASSIVITA'	%
Extra-Tributarie	279.077,70	0,00	0,00	1.088.528,82	0,00	0,00
<i>Entrate ricorrenti</i>	<i>279.077,70</i>	<i>0,00</i>	<i>0,00</i>	<i>1.088.528,82</i>	<i>0,00</i>	<i>0,00</i>
Restituzione, rimborsi, recuperi e concorsi vari	279.077,70	0,00	0,00	1.088.528,82	0,00	0,00
<i>Altre entrate</i>	<i>40,46</i>	<i>0,00</i>	<i>0,00</i>	<i>299.637,68</i>	<i>0,00</i>	<i>0,00</i>
<i>Rimborsi, contributi, recuperi e concorsi vari collegati o da riassegnare ai competenti stati di previsione</i>	<i>279.037,24</i>	<i>0,00</i>	<i>0,00</i>	<i>788.891,14</i>	<i>0,00</i>	<i>0,00</i>
TOTALE AMMINISTRAZIONE 16.....	279.077,70	0,00	0,00	1.088.528,82	0,00	0,00

PAGINA BIANCA

Attività e passività
classificate secondo i Ministeri che le hanno in gestione

PAGINA BIANCA

ATTIVITA' E PASSIVITA' DEL PATRIMONIO DELLO STATO CLASSIFICATE

P R O G R E S S I V O	MINISTERI	ATTIVITA'			
		CONSISTENZA AL 31 DICEMBRE 2021	VARIAZIONI AVVENUTE DURANTE L'ESERCIZIO 2022		CONSISTENZA AL 31 DICEMBRE 2022
			IN AUMENTO	IN DIMINUZIONE	
1.	ECONOMIA E FINANZE	729.652.163.001,13	5.060.168.239.599,23	5.029.180.547.444,87	760.639.855.155,49
2.	SVILUPPO ECONOMICO	137.303.529,95	3.441.296,79	8.496.530,43	132.248.296,31
3.	LAVORO E POL. SOC.	5.376.089,46	821.843,04	1.924.552,37	4.273.380,13
4.	GIUSTIZIA	368.443.872,14	98.772.412,03	90.683.263,58	376.533.020,59
5.	AFFARI ESTERI E COOP.	54.975.680,19	9.777.341,77	10.741.219,13	54.011.802,83
6.	ISTRUZIONE	2.173.767,95	229.233,83	817.773,60	1.585.228,18
7.	INTERNO	2.658.917.575,33	564.405.745,88	499.461.484,12	2.723.861.837,09
8.	TRANS. ECOLOGICA	1.080.316,55	1.156.404,33	552.132,28	1.684.588,60
9.	INFRASTR. E MOB. SOST.	4.558.592.228,10	17.835.122,75	73.757.302,40	4.502.670.048,45
10.	UNIV. E RIC.	64.407.404,35	816.761,81	128.486,02	65.095.680,14
11.	DIFESA	70.707.550.121,21	16.104.437.370,73	16.830.797.267,08	69.981.190.224,86
12.	POL. AGRIC. AL. E F.	76.980.889,93	695.852.261,85	119.329.453,79	653.503.697,99
13.	CULTURA	192.728.267.542,74	9.643.857.071,23	211.171.737,73	202.160.952.876,24
14.	SALUTE	8.768.175,12	1.447.189,29	2.854.845,69	7.360.518,72
15.	TURISMO	42.996,01	377.031,58	49.451,63	370.575,96
		1.001.025.043.190,16	5.087.311.466.686,14	5.047.031.312.944,72	1.041.305.196.931,58
			40.280.153.741,42		
AUMENTO NELLA CONSISTENZA DELLE ATTIVITA'					
ECCEDENZA DELLE PASSIVITA' SULLE ATTIVITA':					
AL 31° DICEMBRE 2021		2.433.251.231.991,98			
AL 31° DICEMBRE 2022					2.594.857.947.133,59
PEGGIORAMENTO PATRIMONIALE			161.606.715.141,61		
		3.434.276.275.182,14	201.886.868.883,03		3.636.163.144.065,17

SECONDO I VARI MINISTERI CHE LE HANNO IN GESTIONE

P R O G R E S S I V O	MINISTERI	PASSIVITA'			
		CONSISTENZA AL 31 DICEMBRE 2021	VARIAZIONI AVVENUTE DURANTE L'ESERCIZIO 2022		CONSISTENZA AL 31 DICEMBRE 2022
			IN AUMENTO	IN DIMINUZIONE	
1.	ECONOMIA E FINANZE	3.409.530.005.474,48	3.440.647.251.899,90	3.238.577.813.543,33	3.611.599.443.831,05
2.	SVILUPPO ECONOMICO	4.271.550.780,00	104.430.027,24	308.847.646,68	4.067.133.160,56
3.	LAVORO E POL. SOC.	2.337.777.210,82	212.806.989,69	104.744.753,34	2.445.839.447,17
4.	GIUSTIZIA	280.033.847,50	32.985.305,31	28.464.287,75	284.554.865,06
5.	AFFARI ESTERI E COOP.	87.429.961,44	17.815.188,85	42.366.188,57	62.878.961,72
6.	ISTRUZIONE	528.973.080,95	140.903.647,09	38.546.256,39	631.330.471,65
7.	INTERNO	1.296.415.815,75	382.662.615,70	187.043.263,01	1.492.035.168,44
8.	TRANS. ECOLOGICA	772.051.298,24	143.161.787,76	64.091.098,80	851.121.987,20
9.	INFRASTR. E MOB. SOST.	10.244.812.458,05	772.046.055,58	856.257.362,06	10.160.601.151,57
10.	UNIV. E RIC.	2.427.901.642,16	43.945.035,21	126.816.191,48	2.345.030.485,89
11.	DIFESA	630.587.830,02	29.793.392,12	130.154.718,24	530.226.503,90
12.	POL. AGRIC. AL. E F.	984.039.506,01	9.537.786,84	76.080.859,88	917.496.432,97
13.	CULTURA	275.065.071,80	32.129.966,11	75.029.907,86	232.165.130,05
14.	SALUTE	550.765.272,66	2.418.247,66	66.007.428,35	487.176.091,97
15.	TURISMO	58.865.932,26	0,00	2.755.556,29	56.110.375,97
		3.434.276.275.182,14	3.442.571.887.945,06	3.240.685.019.062,03	3.636.163.144.065,17
AUMENTO NELLA CONSISTENZA DELLE PASSIVITA'			201.886.868.883,03		
		3.434.276.275.182,14	201.886.868.883,03		3.636.163.144.065,17

PROSPETTO SINTETICO DELLE VARIAZIONI VERIFICATE NELLE
ATTIVITA'

CLASSIFICATE IN CORRISPONDENZA AI VARI MINISTERI

MINISTERI	AUMENTI				Effettivi	Totale
	Per accertamento di bilancio (Entrata)	Per compensazioni e trasformazioni		Verificati negli elementi del Patrimonio		
		Derivanti da spese di competenza				
MINISTERO DELL'ECONOMIA E DELLE FINANZE	1.018.031.266.926,58	5.191.239.407,95	4.020.512.232.719,69		16.433.500.545,01	5.060.168.239.599,23
MINISTERO DELLO SVILUPPO ECONOMICO		2.788.343,34	0,00		652.953,45	3.441.296,79
MINISTERO DEL LAVORO E DELLE POLITICHE SOCIALI		195.102,02	0,00		626.741,02	821.843,04
MINISTERO DELLA GIUSTIZIA		69.767.729,12	0,00		29.004.682,91	98.772.412,03
MINISTERO DEGLI AFFARI ESTERI E DELLA COOPERAZIONE INTERNAZIONALE		3.078.808,25	0,00		6.698.533,52	9.777.341,77
MINISTERO DELL'ISTRUZIONE		81.623,84	0,00		147.609,99	229.233,83
MINISTERO DELL'INTERNO		196.665.388,89	0,00		367.740.356,99	564.405.745,88
MINISTERO DELLA TRANSIZIONE ECOLOGICA		160.229,60	684.685,25		311.489,48	1.156.404,33
MINISTERO DELLE INFRASTRUTTURE E DELLA MOBILITA' SOSTENIBILI		13.808.537,47	0,00		4.026.585,28	17.835.122,75
MINISTERO DELL'UNIVERSITA' E DELLA RICERCA		379.055,67	0,00		437.706,14	816.761,81
MINISTERO DELLA DIFESA		1.237.906.374,26	37.024.760,53		14.829.506.235,94	16.104.437.370,73
MINISTERO DELLE POLITICHE AGRICOLE ALIMENTARI E FORESTALI		128.906.616,38	105.237.769,70		461.707.875,77	695.852.261,85
MINISTERO DELLA CULTURA		8.364.664,73	6.773.089,74		9.628.719.316,76	9.643.857.071,23
MINISTERO DELLA SALUTE		1.243.784,24	0,00		203.405,05	1.447.189,29
MINISTERO DEL TURISMO		182.759,88	7.020,00		187.251,70	377.031,58
TOTALE	1.018.031.266.926,58	6.854.768.425,64	4.020.661.960.044,91		41.763.471.289,01	5.087.311.466.686,14

**PROSPETTO SINTETICO DELLE VARIAZIONI VERIFICATE NELLE
ATTIVITA'
CLASSIFICATE IN CORRISPONDENZA AI VARI MINISTERI**

MINISTERI	DIMINUZIONI				Totale
	Per accertamento di bilancio (Spesa)	Per compensazioni e trasformazioni		Effettive	
		Che hanno dato luogo ad entrate di competenza	Verificatesi negli elementi del Patrimonio		
MINISTERO DELL'ECONOMIA E DELLE FINANZE	1.031.562.800.586,62	8.099.817.722,34	3.955.257.700.690,72	34.260.228.445,19	5.029.180.547.444,87
MINISTERO DELLO SVILUPPO ECONOMICO		0,00	684.685,25	7.811.845,18	8.496.530,43
MINISTERO DEL LAVORO E DELLE POLITICHE SOCIALI		0,00	0,00	1.924.552,37	1.924.552,37
MINISTERO DELLA GIUSTIZIA		0,00	0,00	90.683.263,58	90.683.263,58
MINISTERO DEGLI AFFARI ESTERI E DELLA COOPERAZIONE INTERNAZIONALE		0,00	0,00	10.741.219,13	10.741.219,13
MINISTERO DELL'ISTRUZIONE		0,00	0,00	817.773,60	817.773,60
MINISTERO DELL'INTERNO		37.361.535,36	0,00	462.099.948,76	499.461.484,12
MINISTERO DELLA TRANSIZIONE ECOLOGICA		0,00	0,00	552.132,28	552.132,28
MINISTERO DELLE INFRASTRUTTURE E DELLA MOBILITA' SOSTENIBILI		5.138.367,74	0,00	68.618.934,66	73.757.302,40
MINISTERO DELL'UNIVERSITA' E DELLA RICERCA		0,00	0,00	128.486,02	128.486,02
MINISTERO DELLA DIFESA		401.431.884,75	37.024.760,53	16.392.340.621,80	16.830.797.267,08
MINISTERO DELLE POLITICHE AGRICOLE ALIMENTARI E FORESTALI		57.767,75	105.237.769,70	14.033.916,34	119.329.453,79
MINISTERO DELLA CULTURA		0,00	6.773.089,74	204.398.647,99	211.171.737,73
MINISTERO DELLA SALUTE		0,00	0,00	2.854.845,69	2.854.845,69
MINISTERO DEL TURISMO		0,00	0,00	49.451,63	49.451,63
TOTALE	1.031.562.800.586,62	8.543.807.277,94	3.955.407.420.995,94	51.517.284.084,22	5.047.031.312.944,72

PROSPETTO SINTETICO DELLE VARIAZIONI VERIFICATE NELLE
PASSIVITA'

CLASSIFICATE IN CORRISPONDENZA AI VARI MINISTERI

MINISTERI	AUMENTI				Effettivi	Totale
	Per accertamento di bilancio (Spesa)	Per compensazioni e trasformazioni		Verificatisi negli elementi del Patrimonio		
		Che hanno dato luogo ad entrate di competenza				
MINISTERO DELL'ECONOMIA E DELLE FINANZE	71.577.209.881,45	301.832.983.143,98	3.027.442.972.890,64	3.027.442.972.890,64	39.794.085.983,83	3.440.647.251.899,90
MINISTERO DELLO SVILUPPO ECONOMICO		0,00	78.618.610,88	78.618.610,88	25.811.416,36	104.430.027,24
MINISTERO DEL LAVORO E DELLE POLITICHE SOCIALI		0,00	212.806.989,69	212.806.989,69	0,00	212.806.989,69
MINISTERO DELLA GIUSTIZIA		0,00	32.985.305,31	32.985.305,31	0,00	32.985.305,31
MINISTERO DEGLI AFFARI ESTERI E DELLA COOPERAZIONE INTERNAZIONALE		0,00	17.815.188,85	17.815.188,85	0,00	17.815.188,85
MINISTERO DELL'ISTRUZIONE		0,00	140.903.647,09	140.903.647,09	0,00	140.903.647,09
MINISTERO DELL'INTERNO		0,00	382.662.615,70	382.662.615,70	0,00	382.662.615,70
MINISTERO DELLA TRANSIZIONE ECOLOGICA		0,00	143.161.787,76	143.161.787,76	0,00	143.161.787,76
MINISTERO DELLE INFRASTRUTTURE E DELLA MOBILITA' SOSTENIBILI		0,00	772.046.055,58	772.046.055,58	0,00	772.046.055,58
MINISTERO DELL'UNIVERSITA' E DELLA RICERCA		0,00	43.945.035,21	43.945.035,21	0,00	43.945.035,21
MINISTERO DELLA DIFESA		0,00	29.793.392,12	29.793.392,12	0,00	29.793.392,12
MINISTERO DELLE POLITICHE AGRICOLE ALIMENTARI E FORESTALI		0,00	7.816.273,80	7.816.273,80	1.721.513,04	9.537.786,84
MINISTERO DELLA CULTURA		0,00	32.129.966,11	32.129.966,11	0,00	32.129.966,11
MINISTERO DELLA SALUTE		0,00	2.418.247,66	2.418.247,66	0,00	2.418.247,66
MINISTERO DEL TURISMO		0,00	0,00	0,00	0,00	0,00
TOTALE	71.577.209.881,45	301.832.983.143,98	3.029.340.076.006,40	3.029.340.076.006,40	39.821.618.913,23	3.442.571.887.945,06

**PROSPETTO SINTETICO DELLE VARIAZIONI VERIFICATE NELLE
PASSIVITA'
CLASSIFICATE IN CORRISPONDENZA AI VARI MINISTERI**

MINISTERI	DIMINUZIONI			Effettive	Totale
	Per compensazioni e trasformazioni		Verificatisi negli elementi del Patrimonio		
	Che hanno dato luogo ad entrate di competenza				
MINISTERO DELL'ECONOMIA E DELLE FINANZE	257.357.017,193,75	2.963.971.450,016,52		17.249.346.333,06	3.238.577.813.543,33
MINISTERO DELLO SVILUPPO ECONOMICO	150.319.589,39	95.767.948,99		62.760.108,30	308.847.646,68
MINISTERO DEL LAVORO E DELLE POLITICHE SOCIALI	72.266.021,45	0,00		32.478.731,89	104.744.753,34
MINISTERO DELLA GIUSTIZIA	5.044.940,36	0,00		23.419.347,39	28.464.287,75
MINISTERO DEGLI AFFARI ESTERI E DELLA COOPERAZIONE INTERNAZIONALE	8.403.446,36	17.099.470,36		16.863.271,85	42.366.188,57
MINISTERO DELL'ISTRUZIONE	11.754.558,43	0,00		26.791.697,96	38.546.256,39
MINISTERO DELL'INTERNO	41.283.193,71	0,00		145.760.069,30	187.043.263,01
MINISTERO DELLA TRANSIZIONE ECOLOGICA	32.543.994,30	0,00		31.547.104,50	64.091.098,80
MINISTERO DELLE INFRASTRUTTURE E DELLA MOBILITA' SOSTENIBILI	526.850.792,03	0,00		329.406.570,03	856.257.362,06
MINISTERO DELL'UNIVERSITA' E DELLA RICERCA	60.183.960,75	0,00		66.632.230,73	126.816.191,48
MINISTERO DELLA DIFESA	63.695.283,04	1.219.521,56		65.239.913,64	130.154.718,24
MINISTERO DELLE POLITICHE AGRICOLE ALIMENTARI E FORESTALI	14.892.302,37	0,00		61.188.557,51	76.080.859,88
MINISTERO DELLA CULTURA	1.411.454,97	0,00		73.618.452,89	75.029.907,86
MINISTERO DELLA SALUTE	48.053.294,17	0,00		17.954.134,18	66.007.428,35
MINISTERO DEL TURISMO	409.140,10	0,00		2.346.416,19	2.755.556,29
TOTALE	258.394.129.165,18	2.964.085.536.957,43		18.205.352.999,42	3.240.685.019.062,03

**PROSPETTO ANALITICO DELLE VARIAZIONI VERIFICATE SI NELLE
ATTIVITA'
CLASSIFICATE IN CORRISPONDENZA AI VARI MINISTERI**

MINISTERI	AUMENTI					
	PER COMPENSAZIONI E TRASFORMAZIONI DERIVANTI DA SPESE DI COMPETENZA			EFFETTIVI		
	Titolo I	Titolo II	Titolo III	Derivanti da spese imputate ai residui	Per prodotti di industrie	Pr sopravvenienze, rettificazioni, rivalutazioni, ed altre cause
	PUNTI DI CONCORDANZA COL BILANCIO					
MINISTERO DELL'ECONOMIA E DELLE FINANZE	8.131.557,03	273.959.166,92	4.909.148.684,00	1.931.609.399,43	0,00	14.501.891.145,58
MINISTERO DELLO SVILUPPO ECONOMICO	100.497,39	2.687.845,95	0,00	604.810,94	0,00	48.142,51
MINISTERO DEL LAVORO E DELLE POLITICHE SOCIALI	0,00	195.102,02	0,00	212.567,38	0,00	414.173,64
MINISTERO DELLA GIUSTIZIA	8.445.645,67	61.322.083,45	0,00	9.166.045,98	0,00	19.838.636,93
MINISTERO DEGLI AFFARI ESTERI E DELLA COOPERAZIONE INTERNAZIONALE	985.294,44	2.093.513,81	0,00	1.123.574,78	0,00	5.574.958,74
MINISTERO DELL'ISTRUZIONE	16.374,55	65.249,29	0,00	54.792,30	0,00	92.817,69
MINISTERO DELL'INTERNO	89.285.088,45	107.380.300,44	0,00	93.508.610,78	3.039.881,68	271.191.864,53
MINISTERO DELLA TRANSIZIONE ECOLOGICA	19.992,31	140.237,29	0,00	196.573,72	0,00	114.915,76
MINISTERO DELLE INFRASTRUTTURE E DELLA MOBILITA' SOSTENIBILI	6.068.275,59	7.740.261,88	0,00	1.756.155,04	0,00	2.270.430,24
MINISTERO DELL'UNIVERSITA' E DELLA RICERCA	27.065,21	351.990,46	0,00	0,00	0,00	437.706,14

**PROSPETTO ANALITICO DELLE VARIAZIONI VERIFICATE NELE
ATTIVITA'
CLASSIFICATE IN CORRISPONDENZA AI VARI MINISTERI**

MINISTERI	AUMENTI					
	PER COMPENSAZIONI E TRASFORMAZIONI DERIVANTI DA SPESE DI COMPETENZA			EFFETTIVI		
	Titolo I	Titolo II	Titolo III	Derivanti da spese imputate ai residui	Per prodotti di industrie	Pr sopravvenienze, rettificazioni, rivalutazioni, ed altre cause
	PUNTI DI CONCORDANZA COL BILANCIO					
MINISTERO DELLA DIFESA	668.923.176,08	568.983.198,18	0,00	202.801.037,45	474.386.719,15	14.152.318.479,34
MINISTERO DELLE POLITICHE AGRICOLE ALIMENTARI E FORESTALI	2.525,00	128.904.091,38	0,00	1.746.125,55	0,00	459.961.750,22
MINISTERO DELLA CULTURA	2.350.852,30	6.013.812,43	0,00	1.955.030,25	0,00	9.626.764.286,51
MINISTERO DELLA SALUTE	181.763,77	1.062.020,47	0,00	170.190,54	0,00	33.214,51
MINISTERO DEL TURISMO	7.601,82	175.158,06	0,00	0,00	0,00	187.251,70
TOTALE	784.545.709,61	1.161.074.032,03	4.909.148.684,00	2.244.904.914,14	477.426.600,83	39.041.139.774,04
		6.854.768.425,64			41.763.471.289,01	

**PROSPETTO ANALITICO DELLE VARIAZIONI VERIFICATE NELE
ATTIVITA'
CLASSIFICATE IN CORRISPONDENZA AI VARI MINISTERI**

MINISTERI	DIMINUZIONI						
	PER COMPENSAZIONI E TRASFORMAZIONI CHE HANNO DATO LUOGO AD ENTRATE DI COMPETENZA				EFFETTIVI		
	Titolo I	Titolo II	Titolo III	Titolo IV	Che hanno dato luogo ad entrate imputate ai residui	Per impiego di dotazioni	Per insussistenze, rettificazioni, svalutazioni, cessioni gratuite, autorizzate ed altre cause
	PUNTI DI CONCORDANZA COL BILANCIO						
	0,00	0,00	0,00	0,00	0,00	0,00	2.854.845,69
MINISTERO DELLA SALUTE	0,00	0,00	0,00	0,00	0,00	0,00	49.451,63
MINISTERO DEL TURISMO							
	0,00	3.074.841.421,98	3.968.965.855,96	1.500.000.000,00	152.871,09	1.616.611.569,75	49.900.519.643,38
TOTALE		8.543.807.277,94				51.517.284.084,22	

**PROSPETTO ANALITICO DELLE VARIAZIONI VERIFICATE NELE
PASSIVITA'
CLASSIFICATE IN CORRISPONDENZA AI VARI MINISTERI**

MINISTERI	AUMENTI				EFFETTIVI		
	PER COMPENSAZIONI E TRASFORMAZIONI CHE HANNO DATO LUOGO AD ENTRATE DI COMPETENZA				Che hanno dato luogo ad entrate imputate ai residui	Per differenze derivanti da emissione di titoli	Per rettificazioni, più esatti accertamenti e sopravvenienze passive
	Titolo I	Titolo II	Titolo III	Titolo IV			
	PUNTI DI CONCORDANZA COL BILANCIO				CONTO GENERALE DELLE RENDITE E DELLE SPESE		
MINISTERO DELLA CULTURA	0,00	0,00	0,00	0,00	0,00	0,00	0,00
MINISTERO DELLA SALUTE	0,00	0,00	0,00	0,00	0,00	0,00	0,00
MINISTERO DEL TURISMO	0,00	0,00	0,00	0,00	0,00	0,00	0,00
TOTALE	0,00	68.449.999,00	0,00	301.764.533.144,98	0,00	8.179.002.628,16	31.642.616.285,07
				301.832.983.143,98		39.821.618.913,23	

**PROSPETTO ANALITICO DELLE VARIAZIONI VERIFICATE NELE
PASSIVITA'
CLASSIFICATE IN CORRISPONDENZA AI VARI MINISTERI**

MINISTERI	DIMINUZIONI					
	PER COMPENSAZIONI E TRASFORMAZIONI CHE HANNO DATO LUOGO AD ENTRATE DI COMPETENZA			EFFETTIVI		
	Titolo I	Titolo II	Titolo III			
	PUNTI DI CONCORDANZA COL BILANCIO			CONTO GENERALE DELLE RENDITE E DELLE SPESE		
MINISTERO DELL'ECONOMIA E DELLE FINANZE	307.542.896,77	285.733.177,53	256.763.741.119,45	0,00	2.262.120.273,14	14.987.226.059,92
MINISTERO DELLO SVILUPPO ECONOMICO	7.890.358,43	42.590.220,45	99.839.010,51	0,00	0,00	62.760.108,30
MINISTERO DEL LAVORO E DELLE POLITICHE SOCIALI	72.266.021,45	0,00	0,00	0,00	0,00	32.478.731,89
MINISTERO DELLA GIUSTIZIA	1.784.116,62	3.260.823,74	0,00	0,00	0,00	23.419.347,39
MINISTERO DEGLI AFFARI ESTERI E DELLA COOPERAZIONE INTERNAZIONALE	8.163.342,03	240.104,33	0,00	0,00	0,00	16.863.271,85
MINISTERO DELL'ISTRUZIONE	11.049.939,30	704.619,13	0,00	0,00	0,00	26.791.697,96
MINISTERO DELL'INTERNO	8.944.364,13	12.999.508,64	19.339.320,94	0,00	0,00	145.760.069,30
MINISTERO DELLA TRANSIZIONE ECOLOGICA	4.000.407,23	27.716.253,28	827.333,79	0,00	0,00	31.547.104,50
MINISTERO DELLE INFRASTRUTTURE E DELLA MOBILITA' SOSTENIBILI	82.944.409,92	443.906.382,11	0,00	0,00	0,00	329.406.570,03
MINISTERO DELL'UNIVERSITA' E DELLA RICERCA	1.035.011,42	55.134.684,44	4.014.264,89	0,00	0,00	66.632.230,73
MINISTERO DELLA DIFESA	27.435.725,58	36.259.557,46	0,00	0,00	0,00	65.239.913,64
MINISTERO DELLE POLITICHE AGRICOLE ALIMENTARI E FORESTALI	1.434.980,41	13.457.321,96	0,00	0,00	7.667.810,27	53.520.747,24

**PROSPETTO ANALITICO DELLE VARIAZIONI VERIFICATE SI NELLE
PASSIVITA'
CLASSIFICATE IN CORRISPONDENZA AI VARI MINISTERI**

MINISTERI	DIMINUZIONI					
	PER COMPENSAZIONI E TRASFORMAZIONI CHE HANNO DATO LUOGO AD ENTRATE DI COMPETENZA			EFFETTIVI		
	Titolo I	Titolo II	Titolo III	Derivanti da spese imputate ai residui	Per utili derivanti da estinzioni di passività	Per rettificazioni più esatti accertamenti e cessazioni di passività varie
	PUNTI DI CONCORDANZA COL BILANCIO					
MINISTERO DELLA CULTURA	396.062,92	1.015.392,05	0,00	0,00	17.363.392,52	56.255.060,37
MINISTERO DELLA SALUTE	35.318.916,98	12.734.377,19	0,00	0,00	0,00	17.954.134,18
MINISTERO DEL TURISMO	206.672,47	202.467,63	0,00	0,00	0,00	2.346.416,19
	570.413.225,66	935.954.889,94	256.887.761.049,58	7.667.810,27	2.279.483.665,66	15.918.201.463,49
TOTALE		258.394.129.165,18			18.205.352.939,42	

**PROSPETTO ANALITICO DELLE VARIAZIONI VERIFICATE SI NELLE
ATTIVITA' FINANZIARIE**

MINISTERO DELL'ECONOMIA E DELLE FINANZE

Classificazioni delle attività	AUMENTI				Totale
	Per accertamenti di bilancio (Entrata)	Per compensazioni e trasformazioni		Effettivi	
		Derivanti da spese di competenza	Verificatisi negli elementi del Patrimonio		
BIGLIETTI, MONETE E DEPOSITI					
Biglietti, monete e depositi	931.295.994.336,67	0,00	3.538.622.421.186,21	41.667,35	4.469.918.397.190,23
TITOLI DIVERSI DALLE AZIONI					
Titoli diversi dalle azioni, esclusi gli strumenti finanziari derivati	0,00	0,00	0,00	0,00	0,00
AZIONI ED ALTRE PARTECIPAZIONI, ESCLUSE LE QUOTE DEI FONDI COMUNI DI INVESTIMENTO					
Azioni quotate, escluse le quote dei fondi di investimento	0,00	105.383.032,00	0,00	8.856.046.077,29	8.961.429.109,29
Azioni non quotate, escluse le quote dei fondi comuni di investimento	0,00	88.700.000,00	0,00	2.751.001.393,15	2.839.701.393,15
Altre partecipazioni	0,00	35.058.284,35	0,00	1.251.453.538,23	1.286.511.822,58
QUOTE DEI FONDI DI INVESTIMENTO					
Quote dei fondi di investimento	0,00	0,00	0,00	6.646.489,87	6.646.489,87
CREDITI					
Crediti	86.735.332.589,91	0,00	481.558.237.164,73	0,00	568.293.569.754,64
ANTICIPAZIONI ATTIVE					
Anticipazioni attive	0,00	828.858.218,00	0,00	2.107.871.418,91	2.936.729.636,91
ALTRI CONTI ATTIVI					
Altri conti attivi	0,00	4.080.290.466,00	133.843.642,00	151.954.503,07	4.366.088.611,07

**PROSPETTO ANALITICO DELLE VARIAZIONI VERIFICATE SI NELLE
ATTIVITA' FINANZIARIE**

MINISTERO DELL'ECONOMIA E DELLE FINANZE

Classificazioni delle attività	AUMENTI				Totale
	Per accertamenti di bilancio (Entrata)	Per compensazioni e trasformazioni Derivanti da spese di competenza	Verificatisi negli elementi del Patrimonio	Effettivi	
TOTALE COMPLESSIVO	1.018.031.266.926,58	5.138.290.000,35	4.020.314.501.992,94	15.125.015.087,87	5.058.609.074.007,74

**PROSPETTO ANALITICO DELLE VARIAZIONI VERIFICATE SI NELLE
ATTIVITA' NON FINANZIARIE PRODOTTE**

MINISTERO DELL'ECONOMIA E DELLE FINANZE

Classificazioni delle attività	AUMENTI				Totale
	Per accertamenti di bilancio (Entrata)	Per compensazioni e trasformazioni		Effettivi	
		Derivanti da spese di competenza	Verificatisi negli elementi del Patrimonio		
CAPITALE FISSO					
Beni materiali prodotti	0,00	51.278.674,45	189.568.941,23	1.241.524.726,22	1.482.372.341,90
Beni immateriali prodotti	0,00	1.099.182,16	0,00	3.364,00	1.102.546,16
SCORTE					
Materie prime e prodotti intermedi	0,00	571.550,99	0,00	1.808.602,11	2.380.153,10
OGGETTI DI VALORE					
Oggetti di valore	0,00	0,00	0,00	0,00	0,00
TOTALE COMPLESSIVO	0,00	52.949.407,60	189.568.941,23	1.243.336.692,33	1.485.855.041,16

**PROSPETTO ANALITICO DELLE VARIAZIONI VERIFICATE SI NELLE
ATTIVITA' NON FINANZIARIE NON PRODOTTE**

MINISTERO DELL'ECONOMIA E DELLE FINANZE

Classificazioni delle attività	AUMENTI				Totale
	Per accertamenti di bilancio (Entrata)	Per compensazioni e trasformazioni		Effettivi	
		Derivanti da spese di competenza	Verificatisi negli elementi del Patrimonio		
BENI MATERIALI NON PRODOTTI					
Terreni	0,00	0,00	8.161.785,52	64.762.985,81	72.924.771,33
Giacimenti	0,00	0,00	0,00	385.779,00	385.779,00
Risorse biologiche non coltivate	0,00	0,00	0,00	0,00	0,00
TOTALE COMPLESSIVO	0,00	0,00	8.161.785,52	65.148.764,81	73.310.550,33

**PROSPETTO ANALITICO DELLE VARIAZIONI VERIFICATE SI NELLE
ATTIVITA' FINANZIARIE**

MINISTERO DELLO SVILUPPO ECONOMICO

Classificazioni delle attività	AUMENTI				Totale
	Per accertamenti di bilancio (Entrata)	Per compensazioni e trasformazioni		Effettivi	
		Derivanti da spese di competenza	Verificatisi negli elementi del Patrimonio		
AZIONI ED ALTRE PARTECIPAZIONI, ESCLUSE LE QUOTE DEI FONDI COMUNI DI INVESTIMENTO	0,00	0,00	0,00	44.000,97	44.000,97
Azioni non quotate, escluse le quote dei fondi comuni di investimento					
ANTICIPAZIONI ATTIVE	0,00	0,00	0,00	0,00	0,00
Anticipazioni attive					
TOTALE COMPLESSIVO	0,00	0,00	0,00	44.000,97	44.000,97

**PROSPETTO ANALITICO DELLE VARIAZIONI VERIFICATE SI NELLE
ATTIVITA' NON FINANZIARIE PRODOTTE**

MINISTERO DELLO SVILUPPO ECONOMICO

Classificazioni delle attività	AUMENTI				Totale
	Per accertamenti di bilancio (Entrata)	Per compensazioni e trasformazioni		Effettivi	
		Derivanti da spese di competenza	Verificatisi negli elementi del Patrimonio		
CAPITALE FISSO					
Beni materiali prodotti	0,00	2.476.055,84	0,00	608.952,48	3.085.008,32
Beni immateriali prodotti	0,00	312.287,50	0,00	0,00	312.287,50
SCORTE					
Materie prime e prodotti intermedi	0,00	0,00	0,00	0,00	0,00
OGGETTI DI VALORE					
Oggetti di valore	0,00	0,00	0,00	0,00	0,00
TOTALE COMPLESSIVO	0,00	2.788.343,34	0,00	608.952,48	3.397.295,82

**PROSPETTO ANALITICO DELLE VARIAZIONI VERIFICATE SI NELLE
ATTIVITA' FINANZIARIE**

MINISTERO DEL LAVORO E DELLE POLITICHE SOCIALI

Classificazioni delle attività	AUMENTI				Totale
	Per accertamenti di bilancio (Entrata)	Per compensazioni e trasformazioni Derivanti da spese di competenza	Verificatisi negli elementi del Patrimonio	Effettivi	
ANTICIPAZIONI ATTIVE					
Anticipazioni attive	0,00	0,00	0,00	0,00	0,00
TOTALE COMPLESSIVO	0,00	0,00	0,00	0,00	0,00

**PROSPETTO ANALITICO DELLE VARIAZIONI VERIFICATE SI NELLE
ATTIVITA' NON FINANZIARIE PRODOTTE**

MINISTERO DEL LAVORO E DELLE POLITICHE SOCIALI

Classificazioni delle attività	AUMENTI				Totale
	Per accertamenti di bilancio (Entrata)	Per compensazioni e trasformazioni		Effettivi	
		Derivanti da spese di competenza	Verificatisi negli elementi del Patrimonio		
CAPITALE FISSO					
Beni materiali prodotti	0,00	195.102,02	0,00	626.741,02	821.843,04
SCORE					
Materie prime e prodotti intermedi	0,00	0,00	0,00	0,00	0,00
TOTALE COMPLESSIVO	0,00	195.102,02	0,00	626.741,02	821.843,04

**PROSPETTO ANALITICO DELLE VARIAZIONI VERIFICATE SI NELLE
ATTIVITA' NON FINANZIARIE PRODOTTE**

MINISTERO DELLA GIUSTIZIA

Classificazioni delle attività	AUMENTI				Totale
	Per accertamenti di bilancio (Entrata)	Per compensazioni e trasformazioni		Effettivi	
		Derivanti da spese di competenza	Verificatisi negli elementi del Patrimonio		
CAPITALE FISSO					
Beni materiali prodotti	0,00	67.991.573,70	0,00	26.392.671,80	94.384.245,50
Beni immateriali prodotti	0,00	8.754,58	0,00	3.230,00	11.984,58
SCORTE					
Materie prime e prodotti intermedi	0,00	29.732,72	0,00	352.682,04	382.414,76
Prodotti in corso di lavorazione	0,00	6.235,83	0,00	380.770,37	387.006,20
Prodotti finiti	0,00	1.731.432,29	0,00	1.801.128,80	3.532.561,09
OGGETTI DI VALORE					
Oggetti di valore	0,00	0,00	0,00	74.199,90	74.199,90
TOTALE COMPLESSIVO	0,00	69.767.729,12	0,00	29.004.682,91	98.772.412,03

**PROSPETTO ANALITICO DELLE VARIAZIONI VERIFICATE SI NELLE
ATTIVITA' FINANZIARIE**

MINISTERO DEGLI AFFARI ESTERI E DELLA COOPERAZIONE INTERNAZIONALE

Classificazioni delle attività	AUMENTI				Totale
	Per accertamenti di bilancio (Entrata)	Per compensazioni e trasformazioni	Derivanti da spese di competenza	Verificatisi negli elementi del Patrimonio	
AZIONI ED ALTRE PARTECIPAZIONI, ESCLUSE LE QUOTE DEI FONDI COMUNI DI INVESTIMENTO					
Altre partecipazioni	0,00		0,00	0,00	0,00
TOTALE COMPLESSIVO	0,00		0,00	0,00	0,00

**PROSPETTO ANALITICO DELLE VARIAZIONI VERIFICATE SI NELLE
ATTIVITA' NON FINANZIARIE PRODOTTE**

MINISTERO DEGLI AFFARI ESTERI E DELLA COOPERAZIONE INTERNAZIONALE

Classificazioni delle attività	AUMENTI				Totale
	Per accertamenti di bilancio (Entrata)	Per compensazioni e trasformazioni		Effettivi	
		Derivanti da spese di competenza	Verificatisi negli elementi del Patrimonio		
CAPITALE FISSO					
Beni materiali prodotti	0,00	3.037.289,99	0,00	6.002.241,07	9.039.531,06
Beni immateriali prodotti	0,00	28.777,75	0,00	403.389,03	432.166,78
OGGETTI DI VALORE					
Oggetti di valore	0,00	12.740,51	0,00	292.903,42	305.643,93
TOTALE COMPLESSIVO	0,00	3.078.808,25	0,00	6.698.533,52	9.777.341,77

**PROSPETTO ANALITICO DELLE VARIAZIONI VERIFICATE SI NELLE
ATTIVITA' NON FINANZIARIE PRODOTTE**

MINISTERO DELL'ISTRUZIONE

Classificazioni delle attività	AUMENTI				Totale
	Per accertamenti di bilancio (Entrata)	Per compensazioni e trasformazioni		Effettivi	
		Derivanti da spese di competenza	Verificatisi negli elementi del Patrimonio		
CAPITALE FISSO					
Beni materiali prodotti	0,00	81.623,84	0,00	147.609,99	229.233,83
Beni immateriali prodotti	0,00	0,00	0,00	0,00	0,00
SCORTE					
Materie prime e prodotti intermedi	0,00	0,00	0,00	0,00	0,00
OGGETTI DI VALORE					
Oggetti di valore	0,00	0,00	0,00	0,00	0,00
TOTALE COMPLESSIVO	0,00	81.623,84	0,00	147.609,99	229.233,83

**PROSPETTO ANALITICO DELLE VARIAZIONI VERIFICATE SI NELLE
ATTIVITA' FINANZIARIE**

MINISTERO DELL'INTERNO

Classificazioni delle attività	AUMENTI				Totale
	Per accertamenti di bilancio (Entrata)	Per compensazioni e trasformazioni	Effettivi	Totale	
		Derivanti da spese di competenza	Verificatisi negli elementi del Patrimonio		
ANTICIPAZIONI ATTIVE					
Anticipazioni attive	0,00	43.477.000,00	0,00	12.574,99	43.489.574,99
TOTALE COMPLESSIVO	0,00	43.477.000,00	0,00	12.574,99	43.489.574,99

**PROSPETTO ANALITICO DELLE VARIAZIONI VERIFICATE SI NELLE
ATTIVITA' NON FINANZIARIE PRODOTTE**

MINISTERO DELL'INTERNO

Classificazioni delle attività	AUMENTI				Totale
	Per accertamenti di bilancio (Entrata)	Per compensazioni e trasformazioni		Effettivi	
		Derivanti da spese di competenza	Verificatisi negli elementi del Patrimonio		
CAPITALE FISSO					
Beni materiali prodotti	0,00	151.098.647,50	0,00	364.766.347,70	515.864.995,20
Beni immateriali prodotti	0,00	906.598,56	0,00	21.577,83	928.176,39
SCORTE					
Materie prime e prodotti intermedi	0,00	1.182.363,25	0,00	2.115.615,66	3.297.978,91
Prodotti finiti	0,00	0,00	0,00	0,00	0,00
OGGETTI DI VALORE					
Oggetti di valore	0,00	779,58	0,00	824.240,81	825.020,39
TOTALE COMPLESSIVO	0,00	153.188.388,89	0,00	367.727.782,00	520.916.170,89

**PROSPETTO ANALITICO DELLE VARIAZIONI VERIFICATE SI NELLE
ATTIVITA' NON FINANZIARIE PRODOTTE**

MINISTERO DELLA TRANSIZIONE ECOLOGICA

Classificazioni delle attività	AUMENTI				Totale
	Per accertamenti di bilancio (Entrata)	Per compensazioni e trasformazioni		Effettivi	
		Derivanti da spese di competenza	Verificatisi negli elementi del Patrimonio		
CAPITALE FISSO					
Beni materiali prodotti	0,00	160.229,60	580.964,43	311.489,48	1.052.683,51
Beni immateriali prodotti	0,00	0,00	2.077,72	0,00	2.077,72
SCORTE					
Materie prime e prodotti intermedi	0,00	0,00	26.336,60	0,00	26.336,60
OGGETTI DI VALORE					
Oggetti di valore	0,00	0,00	75.306,50	0,00	75.306,50
TOTALE COMPLESSIVO	0,00	160.229,60	684.685,25	311.489,48	1.156.404,33

**PROSPETTO ANALITICO DELLE VARIAZIONI VERIFICATE SI NELLE
ATTIVITA' FINANZIARIE**

MINISTERO DELLE INFRASTRUTTURE E DELLA MOBILITA' SOSTENIBILI

Classificazioni delle attività	AUMENTI				Totale
	Per accertamenti di bilancio (Entrata)	Per compensazioni e trasformazioni	Derivanti da spese di competenza	Verificatisi negli elementi del Patrimonio	
AZIONI ED ALTRE PARTECIPAZIONI, ESCLUSE LE QUOTE DEI FONDI COMUNI DI INVESTIMENTO					
Altre partecipazioni	0,00	0,00	0,00	0,00	463.414,00
ANTICIPAZIONI ATTIVE					
Anticipazioni attive	0,00	5.038.697,00	5.038.697,00	0,00	5.038.697,00
TOTALE COMPLESSIVO	0,00	5.038.697,00	5.038.697,00	0,00	5.502.111,00

**PROSPETTO ANALITICO DELLE VARIAZIONI VERIFICATE SI NELLE
ATTIVITA' NON FINANZIARIE PRODOTTE**

MINISTERO DELLE INFRASTRUTTURE E DELLA MOBILITA' SOSTENIBILI

Classificazioni delle attività	AUMENTI				Totale
	Per accertamenti di bilancio (Entrata)	Per compensazioni e trasformazioni		Effettivi	
		Derivanti da spese di competenza	Verificatisi negli elementi del Patrimonio		
CAPITALE FISSO					
Beni materiali prodotti	0,00	8.764.437,03	0,00	3.563.171,28	12.327.608,31
Beni immateriali prodotti	0,00	907,68	0,00	0,00	907,68
SCORTE					
Materie prime e prodotti intermedi	0,00	4.495,76	0,00	0,00	4.495,76
OGGETTI DI VALORE					
Oggetti di valore	0,00	0,00	0,00	0,00	0,00
TOTALE COMPLESSIVO	0,00	8.769.840,47	0,00	3.563.171,28	12.333.011,75

**PROSPETTO ANALITICO DELLE VARIAZIONI VERIFICATE SI NELLE
ATTIVITA' FINANZIARIE**

MINISTERO DELL'UNIVERSITA' E DELLA RICERCA

Classificazioni delle attività	AUMENTI				Totale
	Per accertamenti di bilancio (Entrata)	Per compensazioni e trasformazioni	Derivanti da spese di competenza	Verificatisi negli elementi del Patrimonio	
AZIONI ED ALTRE PARTECIPAZIONI, ESCLUSE LE QUOTE DEI FONDI COMUNI DI INVESTIMENTO					
Altre partecipazioni	0,00	0,00	0,00	0,00	0,00
ANTICIPAZIONI ATTIVE					
Anticipazioni attive	0,00	0,00	0,00	0,00	437.706,14
TOTALE COMPLESSIVO	0,00	0,00	0,00	0,00	437.706,14

**PROSPETTO ANALITICO DELLE VARIAZIONI VERIFICATE SI NELLE
ATTIVITA' NON FINANZIARIE PRODOTTE**

MINISTERO DELL'UNIVERSITA' E DELLA RICERCA

Classificazioni delle attività	AUMENTI				Totale
	Per accertamenti di bilancio (Entrata)	Per compensazioni e trasformazioni		Effettivi	
		Derivanti da spese di competenza	Verificatisi negli elementi del Patrimonio		
CAPITALE FISSO					
Beni materiali prodotti	0,00	379.055,67	0,00	0,00	379.055,67
OGGETTI DI VALORE					
Oggetti d'arte	0,00	0,00	0,00	0,00	0,00
TOTALE COMPLESSIVO	0,00	379.055,67	0,00	0,00	379.055,67

**PROSPETTO ANALITICO DELLE VARIAZIONI VERIFICATE SI NELLE
ATTIVITA' FINANZIARIE**

MINISTERO DELLA DIFESA

Classificazioni delle attività	AUMENTI				Totale
	Per accertamenti di bilancio (Entrata)	Per compensazioni e trasformazioni		Effettivi	
		Derivanti da spese di competenza	Verificatisi negli elementi del Patrimonio		
AZIONI ED ALTRE PARTECIPAZIONI, ESCLUSE LE QUOTE DEI FONDI COMUNI DI INVESTIMENTO	0,00	0,00	0,00	2.958.488,00	2.958.488,00
Azioni non quotate, escluse le quote dei fondi comuni di investimento					
ANTICIPAZIONI ATTIVE	0,00	403.806.000,00	37.024.760,53	7.364,19	440.838.124,72
Anticipazioni attive					
TOTALE COMPLESSIVO	0,00	403.806.000,00	37.024.760,53	2.965.852,19	443.796.612,72

**PROSPETTO ANALITICO DELLE VARIAZIONI VERIFICATE SI NELLE
ATTIVITA' NON FINANZIARIE PRODOTTE**

MINISTERO DELLA DIFESA

Classificazioni delle attività	AUMENTI				Totale
	Per accertamenti di bilancio (Entrata)	Per compensazioni e trasformazioni		Effettivi	
		Derivanti da spese di competenza	Verificatisi negli elementi del Patrimonio		
CAPITALE FISSO					
Beni materiali prodotti	0,00	818.381.397,40	0,00	14.425.111.521,54	15.243.492.918,94
Beni immateriali prodotti	0,00	0,00	0,00	630.788,18	630.788,18
SCORTE					
Materie prime e prodotti intermedi	0,00	14.812.031,99	0,00	391.853.516,65	406.665.548,64
Prodotti in corso di lavorazione	0,00	713.523,33	0,00	2.880.786,59	3.594.309,92
OGGETTI DI VALORE					
Oggetti di valore	0,00	193.421,54	0,00	6.063.770,79	6.257.192,33
TOTALE COMPLESSIVO	0,00	834.100.374,26	0,00	14.826.540.383,75	15.660.640.758,01

**PROSPETTO ANALITICO DELLE VARIAZIONI VERIFICATE SI NELLE
ATTIVITA' FINANZIARIE**

MINISTERO DELLE POLITICHE AGRICOLE ALIMENTARI E FORESTALI

Classificazioni delle attività	AUMENTI				Totale
	Per accertamenti di bilancio (Entrata)	Per compensazioni e trasformazioni		Effettivi	
		Derivanti da spese di competenza	Verificatisi negli elementi del Patrimonio		
AZIONI ED ALTRE PARTECIPAZIONI, ESCLUSE LE QUOTE DEI FONDI COMUNI DI INVESTIMENTO					
Azioni non quotate, escluse le quote dei fondi comuni di investimento	0,00	0,00	0,00	1.307,05	1.307,05
Altre partecipazioni	0,00	0,00	0,00	333.801,00	333.801,00
ANTICIPAZIONI ATTIVE					
Anticipazioni attive	0,00	127.498.170,60	105.237.769,70	460.692.491,99	693.428.432,29
TOTALE COMPLESSIVO	0,00	127.498.170,60	105.237.769,70	461.027.600,04	693.763.540,34

**PROSPETTO ANALITICO DELLE VARIAZIONI VERIFICATE SI NELLE
ATTIVITA' NON FINANZIARIE PRODOTTE**

MINISTERO DELLE POLITICHE AGRICOLE ALIMENTARI E FORESTALI

Classificazioni delle attività	ALIMENTI				Totale
	Per accertamenti di bilancio (Entrata)	Per compensazioni e trasformazioni		Effettivi	
		Derivanti da spese di competenza	Verificatisi negli elementi del Patrimonio		
CAPITALE FISSO					
Beni materiali prodotti	0,00	1.408.445,78	0,00	669.202,68	2.077.648,46
Beni immateriali prodotti	0,00	0,00	0,00	0,00	0,00
SCORTE					
Materie prime e prodotti intermedi	0,00	0,00	0,00	0,00	0,00
OGGETTI DI VALORE					
Oggetti di valore	0,00	0,00	0,00	11.073,05	11.073,05
TOTALE COMPLESSIVO	0,00	1.408.445,78	0,00	680.275,73	2.088.721,51

**PROSPETTO ANALITICO DELLE VARIAZIONI VERIFICATE SI NELLE
ATTIVITA' FINANZIARIE**

MINISTERO DELLA CULTURA

Classificazioni delle attività	AUMENTI				Totale
	Per accertamenti di bilancio (Entrata)	Per compensazioni e trasformazioni		Effettivi	
		Derivanti da spese di competenza	Verificatisi negli elementi del Patrimonio		
AZIONI ED ALTRE PARTECIPAZIONI, ESCLUSE LE QUOTE DEI FONDI COMUNI DI INVESTIMENTO	0,00	0,00	0,00	1.863.203,20	1.863.203,20
Azioni non quotate, escluse le quote dei fondi comuni di investimento					
ANTICIPAZIONI ATTIVE	0,00	0,00	0,00	6.773.089,74	6.773.089,74
Anticipazioni attive					
TOTALE COMPLESSIVO	0,00	0,00	0,00	8.636.292,94	8.636.292,94

**PROSPETTO ANALITICO DELLE VARIAZIONI VERIFICATE SI NELLE
ATTIVITA' NON FINANZIARIE PRODOTTE**

MINISTERO DELLA CULTURA

Classificazioni delle attività	AUMENTI				Totale
	Per accertamenti di bilancio (Entrata)	Per compensazioni e trasformazioni		Effettivi	
		Derivanti da spese di competenza	Verificatisi negli elementi del Patrimonio		
CAPITALE FISSO					
Beni materiali prodotti	0,00	5.417.235,71	0,00	5.279.790,15	10.697.025,86
Beni immateriali prodotti	0,00	9.774,64	0,00	25.067,81	34.842,45
SCORTE					
Materie prime e prodotti intermedi	0,00	0,00	0,00	11.011,02	11.011,02
Prodotti finiti	0,00	0,00	0,00	0,00	0,00
OGGETTI DI VALORE					
Oggetti di valore	0,00	0,00	0,00	0,01	0,01
Oggetti d'arte	0,00	2.937.654,38	6.773.089,74	9.614.767.154,83	9.624.477.898,95
TOTALE COMPLESSIVO	0,00	8.364.664,73	6.773.089,74	9.620.083.023,82	9.635.220.778,29

**PROSPETTO ANALITICO DELLE VARIAZIONI VERIFICATE SI NELLE
ATTIVITA' NON FINANZIARIE PRODOTTE**

MINISTERO DELLA SALUTE

Classificazioni delle attività	AUMENTI				Totale
	Per accertamenti di bilancio (Entrata)	Per compensazioni e trasformazioni		Effettivi	
		Derivanti da spese di competenza	Verificatisi negli elementi del Patrimonio		
CAPITALE FISSO					
Beni materiali prodotti	0,00	1.239.273,90	0,00	203.405,05	1.442.678,95
Beni immateriali prodotti	0,00	0,00	0,00	0,00	0,00
SCORTE					
Materie prime e prodotti intermedi	0,00	4.510,34	0,00	0,00	4.510,34
TOTALE COMPLESSIVO	0,00	1.243.784,24	0,00	203.405,05	1.447.189,29

**PROSPETTO ANALITICO DELLE VARIAZIONI VERIFICATE SI NELLE
ATTIVITA' NON FINANZIARIE PRODOTTE**

MINISTERO DEL TURISMO

Classificazioni delle attività	AUMENTI				Totale
	Per accertamenti di bilancio (Entrata)	Per compensazioni e trasformazioni		Effettivi	
		Derivanti da spese di competenza	Verificatisi negli elementi del Patrimonio		
CAPITALE FISSO					
Beni materiali prodotti	0,00	182.759,88	0,00	187.251,70	370.011,58
Beni immateriali prodotti	0,00	0,00	7.020,00	0,00	7.020,00
TOTALE COMPLESSIVO	0,00	182.759,88	7.020,00	187.251,70	377.031,58

**PROSPETTO SINTETICO DELLE VARIAZIONI VERIFICATE SI NELLE
ATTIVITA' FINANZIARIE**

MINISTERO DELL'ECONOMIA E DELLE FINANZE

Classificazioni delle attività	DIMINUIZIONI				Totale
	Per accertamenti di bilancio (Spesa)	Per compensazioni e trasformazioni		Effettive	
		Che hanno dato luogo ad entrate di competenza	Verificatisi negli elementi del Patrimonio		
BIGLIETTI, MONETE E DEPOSITI					
Biglietti, monete e depositi	1.031.562.800.586,62	0,00	3.438.355.596.603,61	0,00	4.469.918.397.190,23
TITOLI DIVERSI DALLE AZIONI					
Titoli diversi dalle azioni, esclusi gli strumenti finanziari derivati	0,00	0,00	0,00	28.581.355,35	28.581.355,35
AZIONI ED ALTRE PARTECIPAZIONI, ESCLUSE LE QUOTE DEI FONDI COMUNI DI INVESTIMENTO					
Azioni quotate, escluse le quote dei fondi di investimento	0,00	1.162.703.491,64	0,00	0,00	1.162.703.491,64
Azioni non quotate, escluse le quote dei fondi comuni di investimento	0,00	1.463.980.913,70	0,00	716.411.706,55	2.180.392.620,25
Altre partecipazioni	0,00	181.409,00	0,00	212.200.000,00	212.381.409,00
QUOTE DEI FONDI DI INVESTIMENTO					
Quote dei fondi di investimento	0,00	0,00	0,00	4.073.832,89	4.073.832,89
CREDITI					
Crediti	0,00	0,00	512.170.522.698,36	31.655.770.443,15	543.826.293.141,51
ANTICIPAZIONI ATTIVE					
Anticipazioni attive	0,00	5.467.004.785,30	133.843.642,00	503.714.589,76	6.104.563.017,06
ALTRI CONTI ATTIVI					
Altri conti attivi	0,00	0,00	4.400.000.000,00	14.647.994,60	4.414.647.994,60

**PROSPETTO SINTETICO DELLE VARIAZIONI VERIFICATE SI NELLE
ATTIVITA' FINANZIARIE**

MINISTERO DELL'ECONOMIA E DELLE FINANZE

Classificazioni delle attività	DIMINUIZIONI				Totale
	Per accertamenti di bilancio (Spesa)	Per compensazioni e trasformazioni Che hanno dato luogo ad entrate di competenza	Verificatisi negli elementi del Patrimonio	Effettive	
TOTALE COMPLESSIVO	1.031.562.800.586,62	8.093.870.599,64	3.955.059.962.943,97	33.135.399.922,30	5.027.852.034.052,53

**PROSPETTO SINTETICO DELLE VARIAZIONI VERIFICATE SI NELLE
ATTIVITA' NON FINANZIARIE PRODOTTE**

MINISTERO DELL'ECONOMIA E DELLE FINANZE

Classificazioni delle attività	DIMINUIZIONI				Totale
	Per accertamenti di bilancio (Spesa)	Per compensazioni e trasformazioni Che hanno dato luogo ad entrate di competenza	Verificatisi negli elementi del Patrimonio	Effettive	
CAPITALE FISSO					
Beni materiali prodotti	0,00	5.497.061,71	190.363.620,06	892.818.035,02	1.088.678.716,79
Beni immateriali prodotti	0,00	0,00	7.020,00	117.580,58	124.600,58
SCORTE					
Materie prime e prodotti intermedi	0,00	0,00	0,00	1.346.066,07	1.346.066,07
OGGETTI DI VALORE					
Oggetti di valore	0,00	0,00	0,00	14.272,98	14.272,98
TOTALE COMPLESSIVO	0,00	5.497.061,71	190.370.640,06	894.295.954,65	1.090.163.656,42

**PROSPETTO SINTETICO DELLE VARIAZIONI VERIFICATE SI NELLE
ATTIVITA' NON FINANZIARIE NON PRODOTTE**

MINISTERO DELL'ECONOMIA E DELLE FINANZE

Classificazioni delle attività	DIMINUIZIONI				Totale
	Per accertamenti di bilancio (Spesa)	Per compensazioni e trasformazioni		Effettive	
		Che hanno dato luogo ad entrate di competenza	Verificatisi negli elementi del Patrimonio		
BENI MATERIALI NON PRODOTTI					
Terreni	0,00	450.060,99	7.367.106,69	227.130.337,84	234.947.505,52
Giacimenti	0,00	0,00	0,00	3.402.230,40	3.402.230,40
Risorse biologiche non coltivate	0,00	0,00	0,00	0,00	0,00
TOTALE COMPLESSIVO	0,00	450.060,99	7.367.106,69	230.532.568,24	238.349.735,92

**PROSPETTO SINTETICO DELLE VARIAZIONI VERIFICATE SI NELLE
ATTIVITA' FINANZIARIE**

MINISTERO DELLO SVILUPPO ECONOMICO

Classificazioni delle attività	DIMINUIZIONI				Totale
	Per accertamenti di bilancio (Spesa)	Per compensazioni e trasformazioni		Effettive	
		Che hanno dato luogo ad entrate di competenza	Verificatisi negli elementi del Patrimonio		
AZIONI ED ALTRE PARTECIPAZIONI, ESCLUSE LE QUOTE DEI FONDI COMUNI DI INVESTIMENTO	0,00	0,00	0,00	1.138.678,64	1.138.678,64
Azioni non quotate, escluse le quote dei fondi comuni di investimento					
ANTICIPAZIONI ATTIVE	0,00	0,00	0,00	984.181,01	984.181,01
Anticipazioni attive					
TOTALE COMPLESSIVO	0,00	0,00	0,00	2.122.859,65	2.122.859,65

**PROSPETTO SINTETICO DELLE VARIAZIONI VERIFICATE SI NELLE
ATTIVITA' NON FINANZIARIE PRODOTTE**

MINISTERO DELLO SVILUPPO ECONOMICO

Classificazioni delle attività	DIMINUIZIONI				Totale
	Per accertamenti di bilancio (Spesa)	Per compensazioni e trasformazioni		Effettive	
		Che hanno dato luogo ad entrate di competenza	Verificatisi negli elementi del Patrimonio		
CAPITALE FISSO					
Beni materiali prodotti	0,00	0,00	580.964,43	5.051.559,18	5.632.523,61
Beni immateriali prodotti	0,00	0,00	2.077,72	570.043,07	572.120,79
SCORTE					
Materie prime e prodotti intermedi	0,00	0,00	26.336,60	67.383,28	93.719,88
OGGETTI DI VALORE					
Oggetti di valore	0,00	0,00	75.306,50	0,00	75.306,50
TOTALE COMPLESSIVO	0,00	0,00	684.685,25	5.688.985,53	6.373.670,78

**PROSPETTO SINTETICO DELLE VARIAZIONI VERIFICATE SI NELLE
ATTIVITA' FINANZIARIE**

MINISTERO DEL LAVORO E DELLE POLITICHE SOCIALI

Classificazioni delle attività	DIMINUIZIONI				Totale
	Per accertamenti di bilancio (Spesa)	Per compensazioni e trasformazioni Che hanno dato luogo ad entrate di competenza	Verificatisi negli elementi del Patrimonio	Effettive	
ANTICIPAZIONI ATTIVE					
Anticipazioni attive	0,00	0,00	0,00	0,00	0,00
TOTALE COMPLESSIVO	0,00	0,00	0,00	0,00	0,00

**PROSPETTO SINTETICO DELLE VARIAZIONI VERIFICATE SI NELLE
ATTIVITA' NON FINANZIARIE PRODOTTE**

MINISTERO DEL LAVORO E DELLE POLITICHE SOCIALI

Classificazioni delle attività	DIMINUIZIONI				Totale
	Per accertamenti di bilancio (Spesa)	Per compensazioni e trasformazioni		Effettive	
		Che hanno dato luogo ad entrate di competenza	Verificatisi negli elementi del Patrimonio		
CAPITALE FISSO					
Beni materiali prodotti	0,00	0,00	0,00	1.921.981,03	1.921.981,03
SCORETE					
Materie prime e prodotti intermedi	0,00	0,00	0,00	2.571,34	2.571,34
TOTALE COMPLESSIVO	0,00	0,00	0,00	1.924.552,37	1.924.552,37

**PROSPETTO SINTETICO DELLE VARIAZIONI VERIFICATE SI NELLE
ATTIVITA' NON FINANZIARIE PRODOTTE**

MINISTERO DELLA GIUSTIZIA

Classificazioni delle attività	DIMINUIZIONI				Totale
	Per accertamenti di bilancio (Spesa)	Per compensazioni e trasformazioni		Effettive	
		Che hanno dato luogo ad entrate di competenza	Verificatisi negli elementi del Patrimonio		
CAPITALE FISSO					
Beni materiali prodotti	0,00	0,00	0,00	86.496.917,87	86.496.917,87
Beni immateriali prodotti	0,00	0,00	0,00	29.380,73	29.380,73
SCORTE					
Materie prime e prodotti intermedi	0,00	0,00	0,00	1.152.368,70	1.152.368,70
Prodotti in corso di lavorazione	0,00	0,00	0,00	25.316,19	25.316,19
Prodotti finiti	0,00	0,00	0,00	2.979.280,09	2.979.280,09
OGGETTI DI VALORE					
Oggetti di valore	0,00	0,00	0,00	0,00	0,00
TOTALE COMPLESSIVO	0,00	0,00	0,00	90.683.263,58	90.683.263,58

**PROSPETTO SINTETICO DELLE VARIAZIONI VERIFICATE SI NELLE
ATTIVITA' FINANZIARIE**

MINISTERO DEGLI AFFARI ESTERI E DELLA COOPERAZIONE INTERNAZIONALE

Classificazioni delle attività	DIMINUIZIONI				Totale
	Per accertamenti di bilancio (Spesa)	Per compensazioni e trasformazioni Che hanno dato luogo ad entrate di competenza	Verificatisi negli elementi del Patrimonio	Effettive	
AZIONI ED ALTRE PARTECIPAZIONI, ESCLUSE LE QUOTE DEI FONDI COMUNI DI INVESTIMENTO Altre partecipazioni	0,00	0,00	0,00	0,00	0,00
TOTALE COMPLESSIVO	0,00	0,00	0,00	0,00	0,00

**PROSPETTO SINTETICO DELLE VARIAZIONI VERIFICATE SI NELLE
ATTIVITA' NON FINANZIARIE PRODOTTE**

MINISTERO DEGLI AFFARI ESTERI E DELLA COOPERAZIONE INTERNAZIONALE

Classificazioni delle attività	DIMINUIZIONI				Totale
	Per accertamenti di bilancio (Spesa)	Per compensazioni e trasformazioni		Effettive	
		Che hanno dato luogo ad entrate di competenza	Verificatisi negli elementi del Patrimonio		
CAPITALE FISSO					
Beni materiali prodotti	0,00	0,00	0,00	10.303.440,82	10.303.440,82
Beni immateriali prodotti	0,00	0,00	0,00	300.677,78	300.677,78
OGGETTI DI VALORE					
Oggetti di valore	0,00	0,00	0,00	137.100,53	137.100,53
TOTALE COMPLESSIVO	0,00	0,00	0,00	10.741.219,13	10.741.219,13

**PROSPETTO SINTETICO DELLE VARIAZIONI VERIFICATE SI NELLE
ATTIVITA' NON FINANZIARIE PRODOTTE**

MINISTERO DELL'ISTRUZIONE

Classificazioni delle attività	DIMINUIZIONI				Totale
	Per accertamenti di bilancio (Spesa)	Per compensazioni e trasformazioni		Effettive	
		Che hanno dato luogo ad entrate di competenza	Verificatisi negli elementi del Patrimonio		
CAPITALE FISSO					
Beni materiali prodotti	0,00	0,00	0,00	475.854,22	475.854,22
Beni immateriali prodotti	0,00	0,00	0,00	341.588,50	341.588,50
SCORTE					
Materie prime e prodotti intermedi	0,00	0,00	0,00	330,88	330,88
OGGETTI DI VALORE					
Oggetti di valore	0,00	0,00	0,00	0,00	0,00
TOTALE COMPLESSIVO	0,00	0,00	0,00	817.773,60	817.773,60

**PROSPETTO SINTETICO DELLE VARIAZIONI VERIFICATE SI NELLE
ATTIVITA' FINANZIARIE**

MINISTERO DELL'INTERNO

Classificazioni delle attività	DIMINUIZIONI				Effettive	Totale
	Per accertamenti di bilancio (Spesa)	Per compensazioni e trasformazioni Che hanno dato luogo ad entrate di competenza	Verificatisi negli elementi del Patrimonio			
ANTICIPAZIONI ATTIVE						
Anticipazioni attive	0,00	37.361.535,36	0,00	0,00	9.875.207,92	47.236.743,28
TOTALE COMPLESSIVO	0,00	37.361.535,36	0,00	0,00	9.875.207,92	47.236.743,28

**PROSPETTO SINTETICO DELLE VARIAZIONI VERIFICATE SI NELLE
ATTIVITA' NON FINANZIARIE PRODOTTE**

MINISTERO DELL'INTERNO

Classificazioni delle attività	DIMINUIZIONI				Totale
	Per accertamenti di bilancio (Spesa)	Per compensazioni e trasformazioni		Effettive	
		Che hanno dato luogo ad entrate di competenza	Verificatisi negli elementi del Patrimonio		
CAPITALE FISSO					
Beni materiali prodotti	0,00	0,00	0,00	445.621.221,11	445.621.221,11
Beni immateriali prodotti	0,00	0,00	0,00	987.807,32	987.807,32
SCORTE					
Materie prime e prodotti intermedi	0,00	0,00	0,00	5.611.912,11	5.611.912,11
Prodotti finiti	0,00	0,00	0,00	3.800,00	3.800,00
OGGETTI DI VALORE					
Oggetti di valore	0,00	0,00	0,00	0,30	0,30
TOTALE COMPLESSIVO	0,00	0,00	0,00	452.224.740,84	452.224.740,84

**PROSPETTO SINTETICO DELLE VARIAZIONI VERIFICATE SI NELLE
ATTIVITA' NON FINANZIARIE PRODOTTE**

MINISTERO DELLA TRANSIZIONE ECOLOGICA

Classificazioni delle attività	DIMINUIZIONI				Totale
	Per accertamenti di bilancio (Spesa)	Per compensazioni e trasformazioni		Effettive	
		Che hanno dato luogo ad entrate di competenza	Verificatisi negli elementi del Patrimonio		
CAPITALE FISSO					
Beni materiali prodotti	0,00	0,00	0,00	505.932,53	505.932,53
Beni immateriali prodotti	0,00	0,00	0,00	31.526,30	31.526,30
SCORTE					
Materie prime e prodotti intermedi	0,00	0,00	0,00	299,65	299,65
OGGETTI DI VALORE					
Oggetti di valore	0,00	0,00	0,00	14.373,80	14.373,80
TOTALE COMPLESSIVO	0,00	0,00	0,00	552.132,28	552.132,28

**PROSPETTO SINTETICO DELLE VARIAZIONI VERIFICATE SI NELLE
ATTIVITA' FINANZIARIE**

MINISTERO DELLE INFRASTRUTTURE E DELLA MOBILITA' SOSTENIBILI

Classificazioni delle attività	DIMINUIZIONI				Totale
	Per accertamenti di bilancio (Spesa)	Per compensazioni e trasformazioni Che hanno dato luogo ad entrate di competenza	Verificatisi negli elementi del Patrimonio	Effettive	
AZIONI ED ALTRE PARTECIPAZIONI, ESCLUSE LE QUOTE DEI FONDI COMUNI DI INVESTIMENTO					
Altre partecipazioni	0,00	0,00	0,00	0,00	0,00
ANTICIPAZIONI ATTIVE					
Anticipazioni attive	0,00	5.038.697,00	0,00	0,00	5.038.697,00
TOTALE COMPLESSIVO	0,00	5.038.697,00	0,00	0,00	5.038.697,00

**PROSPETTO SINTETICO DELLE VARIAZIONI VERIFICATE SI NELLE
ATTIVITA' NON FINANZIARIE PRODOTTE**

MINISTERO DELLE INFRASTRUTTURE E DELLA MOBILITA' SOSTENIBILI

Classificazioni delle attività	DIMINUIZIONI				Totale
	Per accertamenti di bilancio (Spesa)	Per compensazioni e trasformazioni		Effettive	
		Che hanno dato luogo ad entrate di competenza	Verificatisi negli elementi del Patrimonio		
CAPITALE FISSO					
Beni materiali prodotti	0,00	99.670,74	0,00	68.427.012,29	68.526.683,03
Beni immateriali prodotti	0,00	0,00	0,00	91.340,96	91.340,96
SCORTE					
Materie prime e prodotti intermedi	0,00	0,00	0,00	100.581,41	100.581,41
OGGETTI DI VALORE					
Oggetti di valore	0,00	0,00	0,00	0,00	0,00
TOTALE COMPLESSIVO	0,00	99.670,74	0,00	68.618.934,66	68.718.605,40

**PROSPETTO SINTETICO DELLE VARIAZIONI VERIFICATE SI NELLE
ATTIVITA' FINANZIARIE**

MINISTERO DELL'UNIVERSITA' E DELLA RICERCA

Classificazioni delle attività	DIMINUIZIONI				Totale
	Per accertamenti di bilancio (Spesa)	Per compensazioni e trasformazioni Che hanno dato luogo ad entrate di competenza	Verificatisi negli elementi del Patrimonio	Effettive	
AZIONI ED ALTRE PARTECIPAZIONI, ESCLUSE LE QUOTE DEI FONDI COMUNI DI INVESTIMENTO					
Altre partecipazioni	0,00	0,00	0,00	0,19	0,19
ANTICIPAZIONI ATTIVE					
Anticipazioni attive	0,00	0,00	0,00	99.679,56	99.679,56
TOTALE COMPLESSIVO	0,00	0,00	0,00	99.679,75	99.679,75

**PROSPETTO SINTETICO DELLE VARIAZIONI VERIFICATE SI NELLE
ATTIVITA' NON FINANZIARIE PRODOTTE**

MINISTERO DELL'UNIVERSITA' E DELLA RICERCA

Classificazioni delle attività	DIMINUIZIONI				Totale
	Per accertamenti di bilancio (Spesa)	Per compensazioni e trasformazioni Che hanno dato luogo ad entrate di competenza	Verificatisi negli elementi del Patrimonio	Effettive	
CAPITALE FISSO					
Beni materiali prodotti	0,00	0,00	0,00	28.525,85	28.525,85
OGGETTI DI VALORE					
Oggetti d'arte	0,00	0,00	0,00	280,42	280,42
TOTALE COMPLESSIVO	0,00	0,00	0,00	28.806,27	28.806,27

**PROSPETTO SINTETICO DELLE VARIAZIONI VERIFICATE SI NELLE
ATTIVITA' FINANZIARIE**

MINISTERO DELLA DIFESA

Classificazioni delle attività	DIMINUIZIONI				Totale
	Per accertamenti di bilancio (Spesa)	Per compensazioni e trasformazioni Che hanno dato luogo ad entrate di competenza	Verificatisi negli elementi del Patrimonio	Effettive	
AZIONI ED ALTRE PARTECIPAZIONI, ESCLUSE LE QUOTE DEI FONDI COMUNI DI INVESTIMENTO					
Azioni non quotate, escluse le quote dei fondi comuni di investimento	0,00	0,00	0,00	1.500.000,00	1.500.000,00
ANTICIPAZIONI ATTIVE					
Anticipazioni attive	0,00	399.367.617,51	27.115.000,00	1.661.067,31	428.143.684,82
TOTALE COMPLESSIVO	0,00	399.367.617,51	27.115.000,00	3.161.067,31	429.643.684,82

**PROSPETTO SINTETICO DELLE VARIAZIONI VERIFICATE SI NELLE
ATTIVITA' NON FINANZIARIE PRODOTTE**

MINISTERO DELLA DIFESA

Classificazioni delle attività	DIMINUIZIONI				Totale
	Per accertamenti di bilancio (Spesa)	Per compensazioni e trasformazioni		Effettive	
		Che hanno dato luogo ad entrate di competenza	Verificatisi negli elementi del Patrimonio		
CAPITALE FISSO					
Beni materiali prodotti	0,00	2.064.247,24	9.909.760,53	15.934.108.728,97	15.946.082.736,74
Beni immateriali prodotti	0,00	0,00	0,00	837.676,10	837.676,10
SCORTE					
Materie prime e prodotti intermedi	0,00	20,00	0,00	444.550.663,01	444.550.683,01
Prodotti in corso di lavorazione	0,00	0,00	0,00	4.470.103,32	4.470.103,32
OGGETTI DI VALORE					
Oggetti di valore	0,00	0,00	0,00	5.212.383,09	5.212.383,09
TOTALE COMPLESSIVO	0,00	2.064.267,24	9.909.760,53	16.389.179.554,49	16.401.153.582,26

**PROSPETTO SINTETICO DELLE VARIAZIONI VERIFICATE SI NELLE
ATTIVITA' FINANZIARIE**

MINISTERO DELLE POLITICHE AGRICOLE ALIMENTARI E FORESTALI

Classificazioni delle attività	DIMINUIZIONI				Totale
	Per accertamenti di bilancio (Spesa)	Per compensazioni e trasformazioni Che hanno dato luogo ad entrate di competenza	Verificatisi negli elementi del Patrimonio	Effettive	
AZIONI ED ALTRE PARTECIPAZIONI, ESCLUSE LE QUOTE DEI FONDI COMUNI DI INVESTIMENTO					
Azioni non quotate, escluse le quote dei fondi comuni di investimento	0,00	0,00	0,00	0,00	0,00
Altre partecipazioni	0,00	0,00	0,00	0,00	0,00
ANTICIPAZIONI ATTIVE					
Anticipazioni attive	0,00	57.767,75	105.237.769,70	11.174.106,70	116.469.644,15
TOTALE COMPLESSIVO	0,00	57.767,75	105.237.769,70	11.174.106,70	116.469.644,15

**PROSPETTO SINTETICO DELLE VARIAZIONI VERIFICATE SI NELLE
ATTIVITA' NON FINANZIARIE PRODOTTE**

MINISTERO DELLE POLITICHE AGRICOLE ALIMENTARI E FORESTALI

Classificazioni delle attività	DIMINUIZIONI				Totale
	Per accertamenti di bilancio (Spesa)	Per compensazioni e trasformazioni		Effettive	
		Che hanno dato luogo ad entrate di competenza	Verificatisi negli elementi del Patrimonio		
CAPITALE FISSO					
Beni materiali prodotti	0,00	0,00	0,00	2.798.430,10	2.798.430,10
Beni immateriali prodotti	0,00	0,00	0,00	16.873,38	16.873,38
SCORTE					
Materie prime e prodotti intermedi	0,00	0,00	0,00	44.023,82	44.023,82
OGGETTI DI VALORE					
Oggetti di valore	0,00	0,00	0,00	482,34	482,34
TOTALE COMPLESSIVO	0,00	0,00	0,00	2.859.809,64	2.859.809,64

**PROSPETTO SINTETICO DELLE VARIAZIONI VERIFICATE SI NELLE
ATTIVITA' FINANZIARIE**

MINISTERO DELLA CULTURA

Classificazioni delle attività	DIMINUIZIONI				Totale
	Per accertamenti di bilancio (Spesa)	Per compensazioni e trasformazioni		Effettive	
		Che hanno dato luogo ad entrate di competenza	Verificatisi negli elementi del Patrimonio		
AZIONI ED ALTRE PARTECIPAZIONI, ESCLUSE LE QUOTE DEI FONDI COMUNI DI INVESTIMENTO	0,00	0,00	0,00	0,00	0,00
Azioni non quotate, escluse le quote dei fondi comuni di investimento					
ANTICIPAZIONI ATTIVE	0,00	0,00	6.773.089,74	0,00	6.773.089,74
Anticipazioni attive					
TOTALE COMPLESSIVO	0,00	0,00	6.773.089,74	0,00	6.773.089,74

**PROSPETTO SINTETICO DELLE VARIAZIONI VERIFICATE SI NELLE
ATTIVITA' NON FINANZIARIE PRODOTTE**

MINISTERO DELLA CULTURA

Classificazioni delle attività	DIMINUIZIONI				Totale
	Per accertamenti di bilancio (Spesa)	Per compensazioni e trasformazioni		Effettive	
		Che hanno dato luogo ad entrate di competenza	Verificatisi negli elementi del Patrimonio		
CAPITALE FISSO					
Beni materiali prodotti	0,00	0,00	0,00	9.228.722,75	9.228.722,75
Beni immateriali prodotti	0,00	0,00	0,00	121.633,79	121.633,79
SCORTE					
Materie prime e prodotti intermedi	0,00	0,00	0,00	142.729,21	142.729,21
Prodotti finiti	0,00	0,00	0,00	349,37	349,37
OGGETTI DI VALORE					
Oggetti di valore	0,00	0,00	0,00	126,00	126,00
Oggetti d'arte	0,00	0,00	0,00	194.905.086,87	194.905.086,87
TOTALE COMPLESSIVO	0,00	0,00	0,00	204.398.647,99	204.398.647,99

**PROSPETTO SINTETICO DELLE VARIAZIONI VERIFICATE SI NELLE
ATTIVITA' NON FINANZIARIE PRODOTTE**

MINISTERO DELLA SALUTE

Classificazioni delle attività	DIMINUIZIONI				Totale
	Per accertamenti di bilancio (Spesa)	Per compensazioni e trasformazioni		Effettive	
		Che hanno dato luogo ad entrate di competenza	Verificatisi negli elementi del Patrimonio		
CAPITALE FISSO					
Beni materiali prodotti	0,00	0,00	0,00	1.324.949,54	1.324.949,54
Beni immateriali prodotti	0,00	0,00	0,00	945.994,80	945.994,80
SCORTE					
Materie prime e prodotti intermedi	0,00	0,00	0,00	583.901,35	583.901,35
TOTALE COMPLESSIVO	0,00	0,00	0,00	2.854.845,69	2.854.845,69

**PROSPETTO SINTETICO DELLE VARIAZIONI VERIFICATE SI NELLE
ATTIVITA' NON FINANZIARIE PRODOTTE**

MINISTERO DEL TURISMO

Classificazioni delle attività	DIMINUIZIONI				Totale
	Per accertamenti di bilancio (Spesa)	Per compensazioni e trasformazioni		Effettive	
		Che hanno dato luogo ad entrate di competenza	Verificatisi negli elementi del Patrimonio		
CAPITALE FISSO					
Beni materiali prodotti	0,00	0,00	0,00	49.451,63	49.451,63
Beni immateriali prodotti	0,00	0,00	0,00	0,00	0,00
TOTALE COMPLESSIVO	0,00	0,00	0,00	49.451,63	49.451,63

**PROSPETTO SINTETICO DELLE VARIAZIONI VERIFICATE SI NELLE
PASSIVITA' FINANZIARIE**

MINISTERO DELL'ECONOMIA E DELLE FINANZE

Classificazioni delle passività	AUMENTI				Totale
	Per accertamenti di bilancio (Spesa)	Per compensazioni e trasformazioni		Effettivi	
		Che hanno dato luogo ad entrate di competenza	Verificatisi negli elementi del Patrimonio		
DEBITI					
Debiti a breve termine	71.577.209.881,45	0,00	3.026.451.898.487,85	0,00	3.098.029.108.369,30
Debiti a medio-lungo termine	0,00	279.292.983.143,98	991.074.402,79	39.792.823.315,91	320.076.880.862,68
ANTICIPAZIONI PASSIVE					
Anticipazioni passive	0,00	22.540.000.000,00	0,00	1.262.667,92	22.541.262.667,92
TOTALE COMPLESSIVO	71.577.209.881,45	301.832.983.143,98	3.027.442.972.890,64	39.794.085.983,83	3.440.647.251.899,90

**PROSPETTO SINTETICO DELLE VARIAZIONI VERIFICATE SI NELLE
PASSIVITA' FINANZIARIE**

MINISTERO DELLO SVILUPPO ECONOMICO

Classificazioni delle passività	AUMENTI				Totale
	Per accertamenti di bilancio (Spesa)	Per compensazioni e trasformazioni		Effettivi	
		Che hanno dato luogo ad entrate di competenza	Verificatisi negli elementi del Patrimonio		
DEBITI					
Debiti a medio-lungo termine	0,00	0,00	78.618.610,88	0,00	78.618.610,88
ANTICIPAZIONI PASSIVE					
Anticipazioni passive	0,00	0,00	0,00	25.811.416,36	25.811.416,36
TOTALE COMPLESSIVO	0,00	0,00	78.618.610,88	25.811.416,36	104.430.027,24

**PROSPETTO SINTETICO DELLE VARIAZIONI VERIFICATE SI NELLE
PASSIVITA' FINANZIARIE**

MINISTERO DEL LAVORO E DELLE POLITICHE SOCIALI

Classificazioni delle passività	AUMENTI				Totale
	Per accertamenti di bilancio (Spesa)	Per compensazioni e trasformazioni Che hanno dato luogo ad entrate di competenza	Verificatisi negli elementi del Patrimonio	Effettivi	
DEBITI					
Debiti a medio-lungo termine	0,00	0,00	212.806.989,69	0,00	212.806.989,69
TOTALE COMPLESSIVO	0,00	0,00	212.806.989,69	0,00	212.806.989,69

**PROSPETTO SINTETICO DELLE VARIAZIONI VERIFICATE SI NELLE
PASSIVITA' FINANZIARIE**

MINISTERO DELLA GIUSTIZIA

Classificazioni delle passività	AUMENTI				Totale
	Per accertamenti di bilancio (Spesa)	Per compensazioni e trasformazioni Che hanno dato luogo ad entrate di competenza	Verificatisi negli elementi del Patrimonio	Effettivi	
DEBITI					
Debiti a medio-lungo termine	0,00	0,00	32.985.305,31	0,00	32.985.305,31
TOTALE COMPLESSIVO	0,00	0,00	32.985.305,31	0,00	32.985.305,31

**PROSPETTO SINTETICO DELLE VARIAZIONI VERIFICATE SI NELLE
PASSIVITA' FINANZIARIE**

MINISTERO DEGLI AFFARI ESTERI E DELLA COOPERAZIONE INTERNAZIONALE

Classificazioni delle passività	Per accertamenti di bilancio (Spesa)	AUMENTI		Effettivi	Totale
		Per compensazioni e trasformazioni Che hanno dato luogo ad entrate di competenza	Verificatisi negli elementi del Patrimonio		
DEBITI					
Debiti a medio-lungo termine	0,00	0,00	17.815.188,85	0,00	17.815.188,85
TOTALE COMPLESSIVO	0,00	0,00	17.815.188,85	0,00	17.815.188,85

**PROSPETTO SINTETICO DELLE VARIAZIONI VERIFICATE SI NELLE
PASSIVITA' FINANZIARIE**

MINISTERO DELL'ISTRUZIONE

Classificazioni delle passività	AUMENTI				Totale
	Per accertamenti di bilancio (Spesa)	Per compensazioni e trasformazioni Che hanno dato luogo ad entrate di competenza	Verificatisi negli elementi del Patrimonio	Effettivi	
DEBITI					
Debiti a medio-lungo termine	0,00	0,00	140.903.647,09	0,00	140.903.647,09
TOTALE COMPLESSIVO	0,00	0,00	140.903.647,09	0,00	140.903.647,09

**PROSPETTO SINTETICO DELLE VARIAZIONI VERIFICATE SI NELLE
PASSIVITA' FINANZIARIE**

MINISTERO DELL'INTERNO

Classificazioni delle passività	AUMENTI				Totale
	Per accertamenti di bilancio (Spesa)	Per compensazioni e trasformazioni Che hanno dato luogo ad entrate di competenza	Verificatisi negli elementi del Patrimonio	Effettivi	
DEBITI					
Debiti a medio-lungo termine	0,00	0,00	382.662.615,70	0,00	382.662.615,70
ANTICIPAZIONI PASSIVE					
Anticipazioni passive	0,00	0,00	0,00	0,00	0,00
TOTALE COMPLESSIVO	0,00	0,00	382.662.615,70	0,00	382.662.615,70

**PROSPETTO SINTETICO DELLE VARIAZIONI VERIFICATE SI NELLE
PASSIVITA' FINANZIARIE**

MINISTERO DELLA TRANSIZIONE ECOLOGICA

Classificazioni delle passività	AUMENTI				Totale
	Per accertamenti di bilancio (Spesa)	Per compensazioni e trasformazioni		Effettivi	
		Che hanno dato luogo ad entrate di competenza	Verificatisi negli elementi del Patrimonio		
DEBITI					
Debiti a medio-lungo termine	0,00	0,00	143.161.787,76	0,00	143.161.787,76
ANTICIPAZIONI PASSIVE					
Anticipazioni passive	0,00	0,00	0,00	0,00	0,00
TOTALE COMPLESSIVO	0,00	0,00	143.161.787,76	0,00	143.161.787,76

**PROSPETTO SINTETICO DELLE VARIAZIONI VERIFICATE SI NELLE
PASSIVITA' FINANZIARIE**

MINISTERO DELLE INFRASTRUTTURE E DELLA MOBILITA' SOSTENIBILI

Classificazioni delle passività	AUMENTI				Totale
	Per accertamenti di bilancio (Spesa)	Per compensazioni e trasformazioni Che hanno dato luogo ad entrate di competenza	Verificatisi negli elementi del Patrimonio	Effettivi	
DEBITI					
Debiti a medio-lungo termine	0,00	0,00	772.046.055,58	0,00	772.046.055,58
TOTALE COMPLESSIVO	0,00	0,00	772.046.055,58	0,00	772.046.055,58

**PROSPETTO SINTETICO DELLE VARIAZIONI VERIFICATE SI NELLE
PASSIVITA' FINANZIARIE**

MINISTERO DELL'UNIVERSITA' E DELLA RICERCA

Classificazioni delle passività	AUMENTI				Totale
	Per accertamenti di bilancio (Spesa)	Per compensazioni e trasformazioni Che hanno dato luogo ad entrate di competenza	Verificatisi negli elementi del Patrimonio	Effettivi	
DEBITI					
Debiti a medio-lungo termine	0,00	0,00	43.945.035,21	0,00	43.945.035,21
ANTICIPAZIONI PASSIVE					
Anticipazioni passive	0,00	0,00	0,00	0,00	0,00
TOTALE COMPLESSIVO	0,00	0,00	43.945.035,21	0,00	43.945.035,21

**PROSPETTO SINTETICO DELLE VARIAZIONI VERIFICATE SI NELLE
PASSIVITA' FINANZIARIE**

MINISTERO DELLA DIFESA

Classificazioni delle passività	AUMENTI				Totale
	Per accertamenti di bilancio (Spesa)	Per compensazioni e trasformazioni Che hanno dato luogo ad entrate di competenza	Verificatisi negli elementi del Patrimonio	Effettivi	
DEBITI					
Debiti a medio-lungo termine	0,00	0,00	29.793.392,12	0,00	29.793.392,12
TOTALE COMPLESSIVO	0,00	0,00	29.793.392,12	0,00	29.793.392,12

**PROSPETTO SINTETICO DELLE VARIAZIONI VERIFICATE SI NELLE
PASSIVITA' FINANZIARIE**

MINISTERO DELLE POLITICHE AGRICOLE ALIMENTARI E FORESTALI

Classificazioni delle passività	AUMENTI				Totale
	Per accertamenti di bilancio (Spesa)	Per compensazioni e trasformazioni Che hanno dato luogo ad entrate di competenza	Verificatisi negli elementi del Patrimonio	Effettivi	
DEBITI					
Debiti a medio-lungo termine	0,00	0,00	7.816.273,80	0,00	7.816.273,80
ANTICIPAZIONI PASSIVE					
Anticipazioni passive	0,00	0,00	0,00	1.721.513,04	1.721.513,04
TOTALE COMPLESSIVO	0,00	0,00	7.816.273,80	1.721.513,04	9.537.786,84

**PROSPETTO SINTETICO DELLE VARIAZIONI VERIFICATE SI NELLE
PASSIVITA' FINANZIARIE**

MINISTERO DELLA CULTURA

Classificazioni delle passività	AUMENTI				Totale
	Per accertamenti di bilancio (Spesa)	Per compensazioni e trasformazioni		Effettivi	
		Che hanno dato luogo ad entrate di competenza	Verificatisi negli elementi del Patrimonio		
DEBITI					
Debiti a medio-lungo termine	0,00	0,00	32.129.966,11	0,00	32.129.966,11
ANTICIPAZIONI PASSIVE					
Anticipazioni passive	0,00	0,00	0,00	0,00	0,00
TOTALE COMPLESSIVO	0,00	0,00	32.129.966,11	0,00	32.129.966,11

**PROSPETTO SINTETICO DELLE VARIAZIONI VERIFICATE SI NELLE
PASSIVITA' FINANZIARIE**

MINISTERO DELLA SALUTE

Classificazioni delle passività	AUMENTI				Totale
	Per accertamenti di bilancio (Spesa)	Per compensazioni e trasformazioni Che hanno dato luogo ad entrate di competenza	Verificatisi negli elementi del Patrimonio	Effettivi	
DEBITI					
Debiti a medio-lungo termine	0,00	0,00	2.418.247,66	0,00	2.418.247,66
TOTALE COMPLESSIVO	0,00	0,00	2.418.247,66	0,00	2.418.247,66

**PROSPETTO SINTETICO DELLE VARIAZIONI VERIFICATE SI NELLE
PASSIVITA' FINANZIARIE**

MINISTERO DEL TURISMO

Classificazioni delle passività	AUMENTI				Totale
	Per accertamenti di bilancio (Spesa)	Per compensazioni e trasformazioni		Effettivi	
		Che hanno dato luogo ad entrate di competenza	Verificatisi negli elementi del Patrimonio		
DEBITI					
Debiti a medio-lungo termine	0,00	0,00	0,00	0,00	0,00
TOTALE COMPLESSIVO	0,00	0,00	0,00	0,00	0,00

**PROSPETTO SINTETICO DELLE VARIAZIONI VERIFICATE SI NELLE
PASSIVITA' FINANZIARIE**

MINISTERO DELL'ECONOMIA E DELLE FINANZE

Classificazioni delle passività	DIMINUIZIONI			Totale
	Per compensazioni e trasformazioni		Effettive	
	Derivanti da spese di competenza	Verificatisi negli elementi del Patrimonio		
DEBITI				
Debiti a breve termine	0,00	2.959.571.450.016,52	13.720.189.923,44	2.973.291.639.939,96
Debiti a medio-lungo termine	256.108.699.374,34	4.400.000.000,00	3.529.042.286,16	264.037.741.660,50
ANTICIPAZIONI PASSIVE				
Anticipazioni passive	1.248.317.819,41	0,00	114.123,46	1.248.431.942,87
TOTALE COMPLESSIVO	257.357.017.193,75	2.963.971.450.016,52	17.249.346.333,06	3.238.577.813.543,33

**PROSPETTO SINTETICO DELLE VARIAZIONI VERIFICATE SI NELLE
PASSIVITA' FINANZIARIE**

MINISTERO DELLO SVILUPPO ECONOMICO

Classificazioni delle passività	DIMINUIZIONI			Totale
	Per compensazioni e trasformazioni		Effettive	
	Derivanti da spese di competenza	Verificatisi negli elementi del Patrimonio		
DEBITI				
Debiti a medio-lungo termine	50.480.578,88	95.767.948,99	56.918.590,06	203.167.117,93
ANTICIPAZIONI PASSIVE				
Anticipazioni passive	99.839.010,51	0,00	5.841.518,24	105.680.528,75
TOTALE COMPLESSIVO	150.319.589,39	95.767.948,99	62.760.108,30	308.847.646,68

**PROSPETTO SINTETICO DELLE VARIAZIONI VERIFICATE SI NELLE
PASSIVITA' FINANZIARIE**

MINISTERO DEL LAVORO E DELLE POLITICHE SOCIALI

Classificazioni delle passività	DIMINUIZIONI			Totale
	Per compensazioni e trasformazioni		Effettive	
	Derivanti da spese di competenza	Verificatisi negli elementi del Patrimonio		
DEBITI				
Debiti a medio-lungo termine	72.266.021,45	0,00	32.478.731,89	104.744.753,34
TOTALE COMPLESSIVO	72.266.021,45	0,00	32.478.731,89	104.744.753,34

**PROSPETTO SINTETICO DELLE VARIAZIONI VERIFICATE SI NELLE
PASSIVITA' FINANZIARIE**

MINISTERO DELLA GIUSTIZIA

Classificazioni delle passività	DIMINUIZIONI			Totale
	Per compensazioni e trasformazioni		Effettive	
	Derivanti da spese di competenza	Verificatisi negli elementi del Patrimonio		
DEBITI				
Debiti a medio-lungo termine	5.044.940,36	0,00	23.419.347,39	28.464.287,75
TOTALE COMPLESSIVO	5.044.940,36	0,00	23.419.347,39	28.464.287,75

**PROSPETTO SINTETICO DELLE VARIAZIONI VERIFICATE SI NELLE
PASSIVITA' FINANZIARIE**

MINISTERO DEGLI AFFARI ESTERI E DELLA COOPERAZIONE INTERNAZIONALE

Classificazioni delle passività	DIMINUZIONI				Totale
	Per compensazioni e trasformazioni		Verificatisi negli elementi del Patrimonio	Effettive	
	Derivanti da spese di competenza				
DEBITI					
Debiti a medio-lungo termine	8.403.446,36	17.099.470,36		16.863.271,85	42.366.188,57
TOTALE COMPLESSIVO	8.403.446,36	17.099.470,36		16.863.271,85	42.366.188,57

**PROSPETTO SINTETICO DELLE VARIAZIONI VERIFICATE SI NELLE
PASSIVITA' FINANZIARIE**

MINISTERO DELL'ISTRUZIONE

Classificazioni delle passività	DIMINUIZIONI			Totale
	Per compensazioni e trasformazioni		Effettive	
	Derivanti da spese di competenza	Verificatisi negli elementi del Patrimonio		
DEBITI				
Debiti a medio-lungo termine	11.754.558,43	0,00	26.791.697,96	38.546.256,39
TOTALE COMPLESSIVO	11.754.558,43	0,00	26.791.697,96	38.546.256,39

**PROSPETTO SINTETICO DELLE VARIAZIONI VERIFICATE SI NELLE
PASSIVITA' FINANZIARIE**

MINISTERO DELL'INTERNO

Classificazioni delle passività	DIMINUIZIONI			Totale
	Per compensazioni e trasformazioni		Effettive	
	Derivanti da spese di competenza	Verificatisi negli elementi del Patrimonio		
DEBITI				
Debiti a medio-lungo termine	21.943.872,77	0,00	145.760.069,30	167.703.942,07
ANTICIPAZIONI PASSIVE				
Anticipazioni passive	19.339.320,94	0,00	0,00	19.339.320,94
TOTALE COMPLESSIVO	41.283.193,71	0,00	145.760.069,30	187.043.263,01

**PROSPETTO SINTETICO DELLE VARIAZIONI VERIFICATE SI NELLE
PASSIVITA' FINANZIARIE**

MINISTERO DELLA TRANSIZIONE ECOLOGICA

Classificazioni delle passività	DIMINUIZIONI			Totale
	Per compensazioni e trasformazioni		Effettive	
	Derivanti da spese di competenza	Verificatisi negli elementi del Patrimonio		
DEBITI				
Debiti a medio-lungo termine	31.716.660,51	0,00	31.547.104,50	63.263.765,01
ANTICIPAZIONI PASSIVE				
Anticipazioni passive	827.333,79	0,00	0,00	827.333,79
TOTALE COMPLESSIVO	32.543.994,30	0,00	31.547.104,50	64.091.098,80

**PROSPETTO SINTETICO DELLE VARIAZIONI VERIFICATE SI NELLE
PASSIVITA' FINANZIARIE**

MINISTERO DELLE INFRASTRUTTURE E DELLA MOBILITA' SOSTENIBILI

Classificazioni delle passività	DIMINUIZIONI			Totale
	Per compensazioni e trasformazioni		Effettive	
	Derivanti da spese di competenza	Verificatisi negli elementi del Patrimonio		
DEBITI				
Debiti a medio-lungo termine	526.850.792,03	0,00	329.406.570,03	856.257.362,06
TOTALE COMPLESSIVO	526.850.792,03	0,00	329.406.570,03	856.257.362,06

**PROSPETTO SINTETICO DELLE VARIAZIONI VERIFICATE SI NELLE
PASSIVITA' FINANZIARIE**

MINISTERO DELL'UNIVERSITA' E DELLA RICERCA

Classificazioni delle passività	DIMINUIZIONI			Totale
	Per compensazioni e trasformazioni		Effettive	
	Derivanti da spese di competenza	Verificatisi negli elementi del Patrimonio		
DEBITI				
Debiti a medio-lungo termine	56.169.695,86	0,00	66.632.230,73	122.801.926,59
ANTICIPAZIONI PASSIVE				
Anticipazioni passive	4.014.264,89	0,00	0,00	4.014.264,89
TOTALE COMPLESSIVO	60.183.960,75	0,00	66.632.230,73	126.816.191,48

**PROSPETTO SINTETICO DELLE VARIAZIONI VERIFICATE SI NELLE
PASSIVITA' FINANZIARIE**

MINISTERO DELLA DIFESA

Classificazioni delle passività	DIMINUIZIONI			Totale
	Per compensazioni e trasformazioni		Effettive	
	Derivanti da spese di competenza	Verificatisi negli elementi del Patrimonio		
DEBITI				
Debiti a medio-lungo termine	63.695.283,04	1.219.521,56	65.239.913,64	130.154.718,24
TOTALE COMPLESSIVO	63.695.283,04	1.219.521,56	65.239.913,64	130.154.718,24

**PROSPETTO SINTETICO DELLE VARIAZIONI VERIFICATESI NELLE
PASSIVITA' FINANZIARIE**

MINISTERO DELLE POLITICHE AGRICOLE ALIMENTARI E FORESTALI

Classificazioni delle passività	DIMINUIZIONI			Totale
	Per compensazioni e trasformazioni		Effettive	
	Derivanti da spese di competenza	Verificatisi negli elementi del Patrimonio		
DEBITI				
Debiti a medio-lungo termine	13.516.513,47	0,00	52.770.843,12	66.287.356,59
ANTICIPAZIONI PASSIVE				
Anticipazioni passive	1.375.788,90	0,00	8.417.714,39	9.793.503,29
TOTALE COMPLESSIVO	14.892.302,37	0,00	61.188.557,51	76.080.859,88

**PROSPETTO SINTETICO DELLE VARIAZIONI VERIFICATE SI NELLE
PASSIVITA' FINANZIARIE**

MINISTERO DELLA CULTURA

Classificazioni delle passività	DIMINUIZIONI			Totale
	Per compensazioni e trasformazioni		Effettive	
	Derivanti da spese di competenza	Verificatisi negli elementi del Patrimonio		
DEBITI				
Debiti a medio-lungo termine	1.411.454,97	0,00	56.255.060,37	57.666.515,34
ANTICIPAZIONI PASSIVE				
Anticipazioni passive	0,00	0,00	17.363.392,52	17.363.392,52
TOTALE COMPLESSIVO	1.411.454,97	0,00	73.618.452,89	75.029.907,86

**PROSPETTO SINTETICO DELLE VARIAZIONI VERIFICATE SI NELLE
PASSIVITA' FINANZIARIE**

MINISTERO DELLA SALUTE

Classificazioni delle passività	DIMINUIZIONI			Totale
	Per compensazioni e trasformazioni		Effettive	
	Derivanti da spese di competenza	Verificatisi negli elementi del Patrimonio		
DEBITI				
Debiti a medio-lungo termine	48.053.294,17	0,00	17.954.134,18	66.007.428,35
TOTALE COMPLESSIVO	48.053.294,17	0,00	17.954.134,18	66.007.428,35

**PROSPETTO SINTETICO DELLE VARIAZIONI VERIFICATE SI NELLE
PASSIVITA' FINANZIARIE**

MINISTERO DEL TURISMO

Classificazioni delle passività	DIMINUIZIONI			Totale
	Per compensazioni e trasformazioni		Effettive	
	Derivanti da spese di competenza	Verificatisi negli elementi del Patrimonio		
DEBITI				
Debiti a medio-lungo termine	409.140,10	0,00	2.346.416,19	2.755.556,29
TOTALE COMPLESSIVO	409.140,10	0,00	2.346.416,19	2.755.556,29

**PROSPETTO ANALITICO DELLE VARIAZIONI VERIFICATE SI NELLE
ATTIVITA' FINANZIARIE**

MINISTERO DELL'ECONOMIA E DELLE FINANZE

Classificazioni delle attività	AUMENTI		
	Per compensazioni e trasformazioni derivanti da spese di competenza		
	Titolo I	Titolo II	Titolo III
TITOLI DIVERSI DALLE AZIONI			
Titoli diversi dalle azioni, esclusi gli strumenti finanziari derivati	0,00	0,00	0,00
AZIONI ED ALTRE PARTECIPAZIONI, ESCLUSE LE QUOTE DEI FONDI COMUNI DI INVESTIMENTO			
Azioni quotate, escluse le quote dei fondi di investimento	0,00	105.383.032,00	0,00
Azioni non quotate, escluse le quote dei fondi comuni di investimento	0,00	88.700.000,00	0,00
Altre partecipazioni	0,00	35.058.284,35	0,00
QUOTE DEI FONDI DI INVESTIMENTO			
Quote dei fondi di investimento	0,00	0,00	0,00
ANTICIPAZIONI ATTIVE			
Anticipazioni attive	0,00	0,00	828.858.218,00
ALTRI CONTI ATTIVI			
Altri conti attivi	0,00	0,00	4.080.290.466,00
TOTALE COMPLESSIVO	0,00	229.141.316,35	4.909.148.684,00

5.138.290.000,35

**PROSPETTO ANALITICO DELLE VARIAZIONI VERIFICATE SI NELLE
ATTIVITA' NON FINANZIARIE PRODOTTE**

MINISTERO DELL'ECONOMIA E DELLE FINANZE

Classificazioni delle attività	AUMENTI		
	Per compensazioni e trasformazioni derivanti da spese di competenza		
	Titolo I	Titolo II	Titolo III
CAPITALE FISSO			
Beni materiali prodotti	7.592.545,71	43.686.128,74	0,00
Beni immateriali prodotti	18.569,33	1.080.612,83	0,00
SCORE			
Materie prime e prodotti intermedi	520.441,99	51.109,00	0,00
OGGETTI DI VALORE			
Oggetti di valore	0,00	0,00	0,00
TOTALE COMPLESSIVO	8.131.557,03	44.817.850,57	0,00
		52.949.407,60	

**PROSPETTO ANALITICO DELLE VARIAZIONI VERIFICATE SI NELLE
ATTIVITA' NON FINANZIARIE NON PRODOTTE**

MINISTERO DELL'ECONOMIA E DELLE FINANZE

Classificazioni delle attività	AUMENTI		
	Per compensazioni e trasformazioni derivanti da spese di competenza		
	Titolo I	Titolo II	Titolo III
BENI MATERIALI NON PRODOTTI			
Terreni	0,00	0,00	0,00
Giacimenti	0,00	0,00	0,00
Risorse biologiche non coltivate	0,00	0,00	0,00
TOTALE COMPLESSIVO	0,00	0,00	0,00
		0,00	

**PROSPETTO ANALITICO DELLE VARIAZIONI VERIFICATE SI NELLE
ATTIVITA ' FINANZIARIE**

MINISTERO DELL'ECONOMIA E DELLE FINANZE

Classificazioni delle attività	AUMENTI		
	Effettivi		
	Derivanti da spese imputate ai residui	Per prodotti di industrie	Per sopravvenienze, rettificazioni, rivalutazioni ed altre cause
BIGLIETTI, MONETE E DEPOSITI			
Biglietti, monete e depositi	0,00	0,00	41.667,35
TITOLI DIVERSI DALLE AZIONI			
Titoli diversi dalle azioni, esclusi gli strumenti finanziari derivati	0,00	0,00	0,00
AZIONI ED ALTRE PARTECIPAZIONI, ESCLUSE LE QUOTE DEI FONDI COMUNI DI INVESTIMENTO			
Azioni quotate, escluse le quote dei fondi di investimento	1.500.000.000,00	0,00	7.356.046.077,29
Azioni non quotate, escluse le quote dei fondi comuni di investimento	400.000.000,00	0,00	2.351.001.393,15
Altre partecipazioni	0,00	0,00	1.251.453.538,23
QUOTE DEI FONDI DI INVESTIMENTO			
Quote dei fondi di investimento	0,00	0,00	6.646.489,87
CREDITI			
Crediti	0,00	0,00	0,00
ANTICIPAZIONI ATTIVE			
Anticipazioni attive	26.231.629,44	0,00	2.081.639.789,47
ALTRI CONTI ATTIVI			
Altri conti attivi	0,00	0,00	151.954.503,07
TOTALE COMPLESSIVO	1.926.231.629,44	0,00	13.198.783.458,43

15.125.015.087,87

**PROSPETTO ANALITICO DELLE VARIAZIONI VERIFICATE SI NELLE
ATTIVITA' NON FINANZIARIE PRODOTTE**

MINISTERO DELL'ECONOMIA E DELLE FINANZE

Classificazioni delle attività	AUMENTI		
	Effettivi		
	Derivanti da spese imputate ai residui	Per prodotti di industrie	Per sopravvenienze, rettificazioni, rivalutazioni ed altre cause
CAPITALE FISSO			
Beni materiali prodotti	5.337.972,19	0,00	1.236.186.754,03
Beni immateriali prodotti	0,00	0,00	3.364,00
SCORE			
Materie prime e prodotti intermedi	39.797,80	0,00	1.768.804,31
OGGETTI DI VALORE			
Oggetti di valore	0,00	0,00	0,00
TOTALE COMPLESSIVO	5.377.769,99	0,00	1.237.958.922,34
		1.243.336.692,33	

**PROSPETTO ANALITICO DELLE VARIAZIONI VERIFICATE SI NELLE
ATTIVITA' NON FINANZIARIE NON PRODOTTE**

MINISTERO DELL'ECONOMIA E DELLE FINANZE

Classificazioni delle attività	AUMENTI		
	Effettivi		
	Derivanti da spese imputate ai residui	Per prodotti di industrie	Per sopravvenienze, rettificazioni, rivalutazioni ed altre cause
BENI MATERIALI NON PRODOTTI			
Terreni	0,00	0,00	64.762.985,81
Giacimenti	0,00	0,00	385.779,00
Risorse biologiche non coltivate	0,00	0,00	0,00
TOTALE COMPLESSIVO	0,00	0,00	65.148.764,81

65.148.764,81

**PROSPETTO ANALITICO DELLE VARIAZIONI VERIFICATE SI NELLE
ATTIVITA ' FINANZIARIE**

MINISTERO DELLO SVILUPPO ECONOMICO

Classificazioni delle attività	AUMENTI		
	Titolo I	Titolo II	Titolo III
	Per compensazioni e trasformazioni derivanti da spese di competenza		
AZIONI ED ALTRE PARTECIPAZIONI, ESCLUSE LE QUOTE DEI FONDI COMUNI DI INVESTIMENTO			
Azioni non quotate, escluse le quote dei fondi comuni di investimento	0,00	0,00	0,00
ANTICIPAZIONI ATTIVE			
Anticipazioni attive	0,00	0,00	0,00
TOTALE COMPLESSIVO	0,00	0,00	0,00
		0,00	

**PROSPETTO ANALITICO DELLE VARIAZIONI VERIFICATE SI NELLE
ATTIVITA' NON FINANZIARIE PRODOTTE**

MINISTERO DELLO SVILUPPO ECONOMICO

Classificazioni delle attività	AUMENTI		
	Per compensazioni e trasformazioni derivanti da spese di competenza		
	Titolo I	Titolo II	Titolo III
CAPITALE FISSO			
Beni materiali prodotti	100.497,39	2.375.558,45	0,00
Beni immateriali prodotti	0,00	312.287,50	0,00
SCORE			
Materie prime e prodotti intermedi	0,00	0,00	0,00
OGGETTI DI VALORE			
Oggetti di valore	0,00	0,00	0,00
TOTALE COMPLESSIVO	100.497,39	2.687.845,95	0,00
		2.788.343,34	

**PROSPETTO ANALITICO DELLE VARIAZIONI VERIFICATE SI NELLE
ATTIVITA ' FINANZIARIE**

MINISTERO DELLO SVILUPPO ECONOMICO

Classificazioni delle attività	AUMENTI		
	Effettivi		
	Derivanti da spese imputate ai residui	Per prodotti di industrie	Per sopravvenienze, rettificazioni, rivalutazioni ed altre cause
AZIONI ED ALTRE PARTECIPAZIONI, ESCLUSE LE QUOTE DEI FONDI COMUNI DI INVESTIMENTO	0,00	0,00	44.000,97
Azioni non quotate, escluse le quote dei fondi comuni di investimento			
ANTICIPAZIONI ATTIVE	0,00	0,00	0,00
Anticipazioni attive			
TOTALE COMPLESSIVO	0,00	0,00	44.000,97

**PROSPETTO ANALITICO DELLE VARIAZIONI VERIFICATE SI NELLE
ATTIVITA' NON FINANZIARIE PRODOTTE**

MINISTERO DELLO SVILUPPO ECONOMICO

Classificazioni delle attività	AUMENTI		
	Effettivi		
	Derivanti da spese imputate ai residui	Per prodotti di industrie	Per sopravvenienze, rettificazioni, rivalutazioni ed altre cause
CAPITALE FISSO			
Beni materiali prodotti	604.810,94	0,00	4.141,54
Beni immateriali prodotti	0,00	0,00	0,00
SCORE			
Materie prime e prodotti intermedi	0,00	0,00	0,00
OGGETTI DI VALORE			
Oggetti di valore	0,00	0,00	0,00
TOTALE COMPLESSIVO	604.810,94	0,00	4.141,54

608.952,48

**PROSPETTO ANALITICO DELLE VARIAZIONI VERIFICATE SI NELLE
ATTIVITA ' FINANZIARIE**

MINISTERO DEL LAVORO E DELLE POLITICHE SOCIALI

Classificazioni delle attività		AUMENTI		
		Titolo I	Titolo II	Titolo III
		Per compensazioni e trasformazioni derivanti da spese di competenza		
		0,00	0,00	0,00
ANTICIPAZIONI ATTIVE		0,00	0,00	0,00
Anticipazioni attive		0,00	0,00	0,00
TOTALE COMPLESSIVO		0,00		

**PROSPETTO ANALITICO DELLE VARIAZIONI VERIFICATE SI NELLE
ATTIVITA' NON FINANZIARIE PRODOTTE**

MINISTERO DEL LAVORO E DELLE POLITICHE SOCIALI

Classificazioni delle attività	AUMENTI		
	Per compensazioni e trasformazioni derivanti da spese di competenza		
	Titolo I	Titolo II	Titolo III
CAPITALE FISSO			
Beni materiali prodotti	0,00	195.102,02	0,00
SCORETE			
Materie prime e prodotti intermedi	0,00	0,00	0,00
TOTALE COMPLESSIVO	0,00	195.102,02	0,00
		195.102,02	

**PROSPETTO ANALITICO DELLE VARIAZIONI VERIFICATE SI NELLE
ATTIVITA ' FINANZIARIE**

MINISTERO DEL LAVORO E DELLE POLITICHE SOCIALI

Classificazioni delle attività	AUMENTI		
	Effettivi		
	Derivanti da spese imputate ai residui	Per prodotti di industrie	Per sopravvenienze, rettificazioni, rivalutazioni ed altre cause
ANTICIPAZIONI ATTIVE Anticipazioni attive	0,00 0,00	0,00 0,00	0,00 0,00
TOTALE COMPLESSIVO		0,00	

**PROSPETTO ANALITICO DELLE VARIAZIONI VERIFICATE SI NELLE
ATTIVITA' NON FINANZIARIE PRODOTTE**

MINISTERO DEL LAVORO E DELLE POLITICHE SOCIALI

Classificazioni delle attività	AUMENTI		
	Effettivi		
	Derivanti da spese imputate ai residui	Per prodotti di industrie	Per sopravvenienze, rettificazioni, rivalutazioni ed altre cause
CAPITALE FISSO			
Beni materiali prodotti	212.567,38	0,00	414.173,64
SCORETE			
Materie prime e prodotti intermedi	0,00	0,00	0,00
TOTALE COMPLESSIVO	212.567,38	0,00	414.173,64

626.741,02

**PROSPETTO ANALITICO DELLE VARIAZIONI VERIFICATESI NELLE
ATTIVITA' NON FINANZIARIE PRODOTTE**

MINISTERO DELLA GIUSTIZIA

Classificazioni delle attività	AUMENTI		
	Per compensazioni e trasformazioni derivanti da spese di competenza		
	Titolo I	Titolo II	Titolo III
CAPITALE FISSO			
Beni materiali prodotti	8.070.622,18	59.920.951,52	0,00
Beni immateriali prodotti	5.079,58	3.675,00	0,00
SCORE			
Materie prime e prodotti intermedi	21.630,62	8.102,10	0,00
Prodotti in corso di lavorazione	6.235,83	0,00	0,00
Prodotti finiti	342.077,46	1.389.354,83	0,00
OGGETTI DI VALORE			
Oggetti di valore	0,00	0,00	0,00
TOTALE COMPLESSIVO	8.445.645,67	61.322.083,45	0,00

69.767.729,12

**PROSPETTO ANALITICO DELLE VARIAZIONI VERIFICATESI NELLE
ATTIVITA' NON FINANZIARIE PRODOTTE**

MINISTERO DELLA GIUSTIZIA

Classificazioni delle attività	AUMENTI		
	Effettivi		
	Derivanti da spese imputate ai residui	Per prodotti di industrie	Per sopravvenienze, rettificazioni, rivalutazioni ed altre cause
CAPITALE FISSO			
Beni materiali prodotti	9.155.985,18	0,00	17.236.686,62
Beni immateriali prodotti	2.196,00	0,00	1.034,00
SCORE			
Materie prime e prodotti intermedi	7.864,80	0,00	344.817,24
Prodotti in corso di lavorazione	0,00	0,00	380.770,37
Prodotti finiti	0,00	0,00	1.801.128,80
OGGETTI DI VALORE			
Oggetti di valore	0,00	0,00	74.199,90
TOTALE COMPLESSIVO	9.166.045,98	0,00	19.838.636,93

29.004.682,91

**PROSPETTO ANALITICO DELLE VARIAZIONI VERIFICATE SI NELLE
ATTIVITA ' FINANZIARIE**

MINISTERO DEGLI AFFARI ESTERI E DELLA COOPERAZIONE INTERNAZIONALE

Classificazioni delle attività	AUMENTI		
	Titolo I	Titolo II	Titolo III
	Per compensazioni e trasformazioni derivanti da spese di competenza		
AZIONI ED ALTRE PARTECIPAZIONI, ESCLUSE LE QUOTE DEI FONDI COMUNI DI INVESTIMENTO			
Altre partecipazioni	0,00	0,00	0,00
TOTALE COMPLESSIVO	0,00	0,00	0,00
		0,00	

**PROSPETTO ANALITICO DELLE VARIAZIONI VERIFICATE SI NELLE
ATTIVITA' NON FINANZIARIE PRODOTTE**

MINISTERO DEGLI AFFARI ESTERI E DELLA COOPERAZIONE INTERNAZIONALE

Classificazioni delle attività	AUMENTI		
	Per compensazioni e trasformazioni derivanti da spese di competenza		
	Titolo I	Titolo II	Titolo III
CAPITALE FISSO			
Beni materiali prodotti	944.553,93	2.092.736,06	0,00
Beni immateriali prodotti	28.000,00	777,75	0,00
OGGETTI DI VALORE			
Oggetti di valore	12.740,51	0,00	0,00
TOTALE COMPLESSIVO	985.294,44	2.093.513,81	0,00
		3.078.808,25	

**PROSPETTO ANALITICO DELLE VARIAZIONI VERIFICATE SI NELLE
ATTIVITA ' FINANZIARIE**

MINISTERO DEGLI AFFARI ESTERI E DELLA COOPERAZIONE INTERNAZIONALE

Classificazioni delle attività	AUMENTI		
	Effettivi	Per prodotti di industrie	Per sopravvenienze, rettificazioni, rivalutazioni ed altre cause
Derivanti da spese imputate ai residui			
AZIONI ED ALTRE PARTECIPAZIONI, ESCLUSE LE QUOTE DEI FONDI COMUNI DI INVESTIMENTO	0,00	0,00	0,00
Altre partecipazioni	0,00	0,00	0,00
TOTALE COMPLESSIVO		0,00	0,00
		0,00	0,00

**PROSPETTO ANALITICO DELLE VARIAZIONI VERIFICATE SI NELLE
ATTIVITA' NON FINANZIARIE PRODOTTE**

MINISTERO DEGLI AFFARI ESTERI E DELLA COOPERAZIONE INTERNAZIONALE

Classificazioni delle attività	AUMENTI		
	Effettivi		
	Derivanti da spese imputate ai residui	Per prodotti di industrie	Per sopravvenienze, rettificazioni, rivalutazioni ed altre cause
CAPITALE FISSO			
Beni materiali prodotti	1.122.216,74	0,00	4.880.024,33
Beni immateriali prodotti	0,00	0,00	403.389,03
OGGETTI DI VALORE			
Oggetti di valore	1.358,04	0,00	291.545,38
TOTALE COMPLESSIVO	1.123.574,78	0,00	5.574.958,74
		6.698.533,52	

**PROSPETTO ANALITICO DELLE VARIAZIONI VERIFICATE SI NELLE
ATTIVITA' NON FINANZIARIE PRODOTTE**

MINISTERO DELL'ISTRUZIONE

Classificazioni delle attività	AUMENTI		
	Per compensazioni e trasformazioni derivanti da spese di competenza		
	Titolo I	Titolo II	Titolo III
CAPITALE FISSO			
Beni materiali prodotti	16.374,55	65.249,29	0,00
Beni immateriali prodotti	0,00	0,00	0,00
SCORE			
Materie prime e prodotti intermedi	0,00	0,00	0,00
OGGETTI DI VALORE			
Oggetti di valore	0,00	0,00	0,00
TOTALE COMPLESSIVO	16.374,55	65.249,29	0,00
		81.623,84	

**PROSPETTO ANALITICO DELLE VARIAZIONI VERIFICATE SI NELLE
ATTIVITA' NON FINANZIARIE PRODOTTE**

MINISTERO DELL' ISTRUZIONE

Classificazioni delle attività	AUMENTI		
	Effettivi		
	Derivanti da spese imputate ai residui	Per prodotti di industrie	Per sopravvenienze, rettificazioni, rivalutazioni ed altre cause
CAPITALE FISSO			
Beni materiali prodotti	54.792,30	0,00	92.817,69
Beni immateriali prodotti	0,00	0,00	0,00
SCORE			
Materie prime e prodotti intermedi	0,00	0,00	0,00
OGGETTI DI VALORE			
Oggetti di valore	0,00	0,00	0,00
TOTALE COMPLESSIVO	54.792,30	0,00	92.817,69
		147.609,99	

**PROSPETTO ANALITICO DELLE VARIAZIONI VERIFICATE SI NELLE
ATTIVITA ' FINANZIARIE**

MINISTERO DELL'INTERNO

Classificazioni delle attività	AUMENTI		
	Titolo I	Titolo II	Titolo III
	Per compensazioni e trasformazioni derivanti da spese di competenza		
	43.477.000,00	0,00	0,00
ANTICIPAZIONI ATTIVE Anticipazioni attive	43.477.000,00	0,00	0,00
TOTALE COMPLESSIVO	43.477.000,00		

**PROSPETTO ANALITICO DELLE VARIAZIONI VERIFICATE SI NELLE
ATTIVITA' NON FINANZIARIE PRODOTTE**

MINISTERO DELL'INTERNO

Classificazioni delle attività	AUMENTI		
	Titolo I	Titolo II	Titolo III
	Per compensazioni e trasformazioni derivanti da spese di competenza		
CAPITALE FISSO			
Beni materiali prodotti	45.106.441,12	105.992.206,38	0,00
Beni immateriali prodotti	1.122,40	905.476,16	0,00
SCORE			
Materie prime e prodotti intermedi	700.524,93	481.838,32	0,00
Prodotti finiti	0,00	0,00	0,00
OGGETTI DI VALORE			
Oggetti di valore	0,00	779,58	0,00
TOTALE COMPLESSIVO	45.808.088,45	107.380.300,44	0,00

153.188.388,89

**PROSPETTO ANALITICO DELLE VARIAZIONI VERIFICATE SI NELLE
ATTIVITA' FINANZIARIE**

MINISTERO DELL'INTERNO

Classificazioni delle attività	AUMENTI		
	Effettivi		
	Derivanti da spese imputate ai residui	Per prodotti di industrie	Per sopravvenienze, rettificazioni, rivalutazioni ed altre cause
ANTICIPAZIONI ATTIVE Anticipazioni attive	0,00 0,00	0,00 0,00	12.574,99 12.574,99
TOTALE COMPLESSIVO		12.574,99	

**PROSPETTO ANALITICO DELLE VARIAZIONI VERIFICATE SI NELLE
ATTIVITA' NON FINANZIARIE PRODOTTE**

MINISTERO DELL'INTERNO

Classificazioni delle attività	AUMENTI		
	Effettivi		
	Derivanti da spese imputate ai residui	Per prodotti di industrie	Per sopravvenienze, rettificazioni, rivalutazioni ed altre cause
CAPITALE FISSO			
Beni materiali prodotti	92.960.710,30	3.039.881,68	268.765.755,72
Beni immateriali prodotti	14.689,17	0,00	6.888,66
SCORE			
Materie prime e prodotti intermedi	531.711,32	0,00	1.583.904,34
Prodotti finiti	0,00	0,00	0,00
OGGETTI DI VALORE			
Oggetti di valore	1.499,99	0,00	822.740,82
TOTALE COMPLESSIVO	93.508.610,78	3.039.881,68	271.179.289,54

367.727.782,00

**PROSPETTO ANALITICO DELLE VARIAZIONI VERIFICATE SI NELLE
ATTIVITA' NON FINANZIARIE PRODOTTE**

MINISTERO DELLA TRANSIZIONE ECOLOGICA

Classificazioni delle attività	AUMENTI		
	Per compensazioni e trasformazioni derivanti da spese di competenza		
	Titolo I	Titolo II	Titolo III
CAPITALE FISSO			
Beni materiali prodotti	19.992,31	140.237,29	0,00
Beni immateriali prodotti	0,00	0,00	0,00
SCORE			
Materie prime e prodotti intermedi	0,00	0,00	0,00
OGGETTI DI VALORE			
Oggetti di valore	0,00	0,00	0,00
TOTALE COMPLESSIVO	19.992,31	140.237,29	0,00
		160.229,60	

**PROSPETTO ANALITICO DELLE VARIAZIONI VERIFICATE SI NELLE
ATTIVITA' NON FINANZIARIE PRODOTTE**

MINISTERO DELLA TRANSIZIONE ECOLOGICA

Classificazioni delle attività	AUMENTI		
	Effettivi		
	Derivanti da spese imputate ai residui	Per prodotti di industrie	Per sopravvenienze, rettificazioni, rivalutazioni ed altre cause
CAPITALE FISSO			
Beni materiali prodotti	196.573,72	0,00	114.915,76
Beni immateriali prodotti	0,00	0,00	0,00
SCORTE			
Materie prime e prodotti intermedi	0,00	0,00	0,00
OGGETTI DI VALORE			
Oggetti di valore	0,00	0,00	0,00
TOTALE COMPLESSIVO	196.573,72	0,00	114.915,76

311.489,48

**PROSPETTO ANALITICO DELLE VARIAZIONI VERIFICATE SI NELLE
ATTIVITA ' FINANZIARIE**

MINISTERO DELLE INFRASTRUTTURE E DELLA MOBILITA ' SOSTENIBILI

Classificazioni delle attività	AUMENTI		
	Titolo I	Titolo II	Titolo III
	Per compensazioni e trasformazioni derivanti da spese di competenza		
AZIONI ED ALTRE PARTECIPAZIONI, ESCLUSE LE QUOTE DEI FONDI COMUNI DI INVESTIMENTO	0,00	0,00	0,00
Altre partecipazioni			
ANTICIPAZIONI ATTIVE	5.038.697,00	0,00	0,00
Anticipazioni attive			
TOTALE COMPLESSIVO	5.038.697,00	0,00	0,00
		5.038.697,00	

**PROSPETTO ANALITICO DELLE VARIAZIONI VERIFICATE SI NELLE
ATTIVITA' NON FINANZIARIE PRODOTTE**

MINISTERO DELLE INFRASTRUTTURE E DELLA MOBILITA' SOSTENIBILI

Classificazioni delle attività	AUMENTI		
	Per compensazioni e trasformazioni derivanti da spese di competenza		
	Titolo I	Titolo II	Titolo III
CAPITALE FISSO			
Beni materiali prodotti	1.028.364,63	7.736.072,40	0,00
Beni immateriali prodotti	0,00	907,68	0,00
SCORE			
Materie prime e prodotti intermedi	1.213,96	3.281,80	0,00
OGGETTI DI VALORE			
Oggetti di valore	0,00	0,00	0,00
TOTALE COMPLESSIVO	1.029.578,59	7.740.261,88	0,00
		8.769.840,47	

**PROSPETTO ANALITICO DELLE VARIAZIONI VERIFICATE SI NELLE
ATTIVITA' FINANZIARIE**

MINISTERO DELLE INFRASTRUTTURE E DELLA MOBILITA' SOSTENIBILI

Classificazioni delle attività	AUMENTI		
	Effettivi		
	Derivanti da spese imputate ai residui	Per prodotti di industrie	Per sopravvenienze, rettificazioni, rivalutazioni ed altre cause
AZIONI ED ALTRE PARTECIPAZIONI, ESCLUSE LE QUOTE DEI FONDI COMUNI DI INVESTIMENTO	0,00	0,00	463.414,00
Altre partecipazioni			
ANTICIPAZIONI ATTIVE	0,00	0,00	0,00
Anticipazioni attive			
TOTALE COMPLESSIVO	0,00	0,00	463.414,00

463.414,00

**PROSPETTO ANALITICO DELLE VARIAZIONI VERIFICATE SI NELLE
ATTIVITA' NON FINANZIARIE PRODOTTE**

MINISTERO DELLE INFRASTRUTTURE E DELLA MOBILITA' SOSTENIBILI

Classificazioni delle attività	AUMENTI		
	Effettivi		
	Derivanti da spese imputate ai residui	Per prodotti di industrie	Per sopravvenienze, rettificazioni, rivalutazioni ed altre cause
CAPITALE FISSO			
Beni materiali prodotti	1.756.155,04	0,00	1.807.016,24
Beni immateriali prodotti	0,00	0,00	0,00
SCORE			
Materie prime e prodotti intermedi	0,00	0,00	0,00
OGGETTI DI VALORE			
Oggetti di valore	0,00	0,00	0,00
TOTALE COMPLESSIVO	1.756.155,04	0,00	1.807.016,24
		3.563.171,28	

**PROSPETTO ANALITICO DELLE VARIAZIONI VERIFICATE SI NELLE
ATTIVITA ' FINANZIARIE**

MINISTERO DELL' UNIVERSITA ' E DELLA RICERCA

Classificazioni delle attività	AUMENTI		
	Per compensazioni e trasformazioni derivanti da spese di competenza		
	Titolo I	Titolo II	Titolo III
AZIONI ED ALTRE PARTECIPAZIONI, ESCLUSE LE QUOTE DEI FONDI COMUNI DI INVESTIMENTO	0,00	0,00	0,00
Altre partecipazioni			
ANTICIPAZIONI ATTIVE	0,00	0,00	0,00
Anticipazioni attive			
TOTALE COMPLESSIVO	0,00	0,00	0,00
			0,00

**PROSPETTO ANALITICO DELLE VARIAZIONI VERIFICATE SI NELLE
ATTIVITA' NON FINANZIARIE PRODOTTE**

MINISTERO DELL'UNIVERSITA' E DELLA RICERCA

Classificazioni delle attività	AUMENTI		
	Per compensazioni e trasformazioni derivanti da spese di competenza		
	Titolo I	Titolo II	Titolo III
CAPITALE FISSO			
Beni materiali prodotti	27.065,21	351.990,46	0,00
OGGETTI DI VALORE			
Oggetti d'arte	0,00	0,00	0,00
TOTALE COMPLESSIVO	27.065,21	351.990,46	0,00
		379.055,67	

**PROSPETTO ANALITICO DELLE VARIAZIONI VERIFICATE SI NELLE
ATTIVITA' FINANZIARIE**

MINISTERO DELL'UNIVERSITA' E DELLA RICERCA

Classificazioni delle attività	AUMENTI		
	Effettivi		
	Derivanti da spese imputate ai residui	Per prodotti di industrie	Per sopravvenienze, rettificazioni, rivalutazioni ed altre cause
AZIONI ED ALTRE PARTECIPAZIONI, ESCLUSE LE QUOTE DEI FONDI COMUNI DI INVESTIMENTO	0,00	0,00	0,00
Altre partecipazioni			
ANTICIPAZIONI ATTIVE	0,00	0,00	437.706,14
Anticipazioni attive			
TOTALE COMPLESSIVO	0,00	0,00	437.706,14
			437.706,14

**PROSPETTO ANALITICO DELLE VARIAZIONI VERIFICATE SI NELLE
ATTIVITA' NON FINANZIARIE PRODOTTE**

MINISTERO DELL'UNIVERSITA' E DELLA RICERCA

Classificazioni delle attività	AUMENTI		
	Effettivi		
	Derivanti da spese imputate ai residui	Per prodotti di industrie	Per sopravvenienze, rettificazioni, rivalutazioni ed altre cause
CAPITALE FISSO			
Beni materiali prodotti	0,00	0,00	0,00
OGGETTI DI VALORE			
Oggetti d'arte	0,00	0,00	0,00
TOTALE COMPLESSIVO	0,00	0,00	0,00
		0,00	

**PROSPETTO ANALITICO DELLE VARIAZIONI VERIFICATE SI NELLE
ATTIVITA ' FINANZIARIE**

MINISTERO DELLA DIFESA

Classificazioni delle attività	AUMENTI		
	Titolo I	Titolo II	Titolo III
	Per compensazioni e trasformazioni derivanti da spese di competenza		
AZIONI ED ALTRE PARTECIPAZIONI, ESCLUSE LE QUOTE DEI FONDI COMUNI DI INVESTIMENTO			
Azioni non quotate, escluse le quote dei fondi comuni di investimento	0,00	0,00	0,00
ANTICIPAZIONI ATTIVE			
Anticipazioni attive	403.806.000,00	0,00	0,00
TOTALE COMPLESSIVO	403.806.000,00	0,00	0,00
	403.806.000,00		

**PROSPETTO ANALITICO DELLE VARIAZIONI VERIFICATE SI NELLE
ATTIVITA' NON FINANZIARIE PRODOTTE**

MINISTERO DELLA DIFESA

Classificazioni delle attività	AUMENTI		
	Titolo I	Titolo II	Titolo III
	Per compensazioni e trasformazioni derivanti da spese di competenza		
CAPITALE FISSO			
Beni materiali prodotti	260.169.280,26	558.212.117,14	0,00
Beni immateriali prodotti	0,00	0,00	0,00
SCORE			
Materie prime e prodotti intermedi	4.325.840,89	10.486.191,10	0,00
Prodotti in corso di lavorazione	464.254,09	249.269,24	0,00
OGGETTI DI VALORE			
Oggetti di valore	157.800,84	35.620,70	0,00
TOTALE COMPLESSIVO	265.117.176,08	568.983.198,18	0,00

834.100.374,26

**PROSPETTO ANALITICO DELLE VARIAZIONI VERIFICATE SI NELLE
ATTIVITA ' FINANZIARIE**

MINISTERO DELLA DIFESA

Classificazioni delle attività	AUMENTI		
	Effettivi		
	Derivanti da spese imputate ai residui	Per prodotti di industrie	Per sopravvenienze, rettificazioni, rivalutazioni ed altre cause
AZIONI ED ALTRE PARTECIPAZIONI, ESCLUSE LE QUOTE DEI FONDI COMUNI DI INVESTIMENTO	0,00	0,00	2.958.488,00
Azioni non quotate, escluse le quote dei fondi comuni di investimento			
ANTICIPAZIONI ATTIVE	0,00	0,00	7.364,19
Anticipazioni attive			
TOTALE COMPLESSIVO	0,00	0,00	2.965.852,19

2.965.852,19

**PROSPETTO ANALITICO DELLE VARIAZIONI VERIFICATE SI NELLE
ATTIVITA' NON FINANZIARIE PRODOTTE**

MINISTERO DELLA DIFESA

Classificazioni delle attività	AUMENTI		
	Effettivi		
	Derivanti da spese imputate ai residui	Per prodotti di industrie	Per sopravvenienze, rettificazioni, rivalutazioni ed altre cause
CAPITALE FISSO			
Beni materiali prodotti	194.420.727,70	472.675.547,71	13.758.015.246,13
Beni immateriali prodotti	0,00	0,00	630.788,18
SCORE			
Materie prime e prodotti intermedi	8.050.893,64	1.475.206,84	382.327.416,17
Prodotti in corso di lavorazione	318.052,62	287,09	2.562.446,88
OGGETTI DI VALORE			
Oggetti di valore	11.363,49	235.677,51	5.816.729,79
TOTALE COMPLESSIVO	202.801.037,45	474.386.719,15	14.149.352.627,15

14.826.540.383,75

**PROSPETTO ANALITICO DELLE VARIAZIONI VERIFICATESI NELLE
ATTIVITA' FINANZIARIE**

MINISTERO DELLE POLITICHE AGRICOLE ALIMENTARI E FORESTALI

Classificazioni delle attività	AUMENTI		
	Titolo I	Titolo II	Titolo III
	Per compensazioni e trasformazioni derivanti da spese di competenza		
AZIONI ED ALTRE PARTECIPAZIONI, ESCLUSE LE QUOTE DEI FONDI COMUNI DI INVESTIMENTO			
Azioni non quotate, escluse le quote dei fondi comuni di investimento	0,00	0,00	0,00
Altre partecipazioni	0,00	0,00	0,00
ANTICIPAZIONI ATTIVE			
Anticipazioni attive	0,00	127.498.170,60	0,00
TOTALE COMPLESSIVO	0,00	127.498.170,60	0,00
		127.498.170,60	

**PROSPETTO ANALITICO DELLE VARIAZIONI VERIFICATE SI NELLE
ATTIVITA' NON FINANZIARIE PRODOTTE**

MINISTERO DELLE POLITICHE AGRICOLE ALIMENTARI E FORESTALI

Classificazioni delle attività	AUMENTI		
	Per compensazioni e trasformazioni derivanti da spese di competenza		
	Titolo I	Titolo II	Titolo III
CAPITALE FISSO			
Beni materiali prodotti	2.525,00	1.405.920,78	0,00
Beni immateriali prodotti	0,00	0,00	0,00
SCORE			
Materie prime e prodotti intermedi	0,00	0,00	0,00
OGGETTI DI VALORE			
Oggetti di valore	0,00	0,00	0,00
TOTALE COMPLESSIVO	2.525,00	1.405.920,78	0,00
		1.408.445,78	

**PROSPETTO ANALITICO DELLE VARIAZIONI VERIFICATESI NELLE
ATTIVITA' FINANZIARIE**

MINISTERO DELLE POLITICHE AGRICOLE ALIMENTARI E FORESTALI

Classificazioni delle attività	AUMENTI		
	Effettivi		
	Derivanti da spese imputate ai residui	Per prodotti di industrie	Per sopravvenienze, rettificazioni, rivalutazioni ed altre cause
AZIONI ED ALTRE PARTECIPAZIONI, ESCLUSE LE QUOTE DEI FONDI COMUNI DI INVESTIMENTO			
Azioni non quotate, escluse le quote dei fondi comuni di investimento	0,00	0,00	1.307,05
Altre partecipazioni	0,00	0,00	333.801,00
ANTICIPAZIONI ATTIVE			
Anticipazioni attive	1.179.678,59	0,00	459.512.813,40
TOTALE COMPLESSIVO	1.179.678,59	0,00	459.847.921,45
			461.027.600,04

**PROSPETTO ANALITICO DELLE VARIAZIONI VERIFICATE SI NELLE
ATTIVITA' NON FINANZIARIE PRODOTTE**

MINISTERO DELLE POLITICHE AGRICOLE ALIMENTARI E FORESTALI

Classificazioni delle attività	AUMENTI		
	Effettivi		
	Derivanti da spese imputate ai residui	Per prodotti di industrie	Per sopravvenienze, rettificazioni, rivalutazioni ed altre cause
CAPITALE FISSO			
Beni materiali prodotti	566.446,96	0,00	102.755,72
Beni immateriali prodotti	0,00	0,00	0,00
SCORE			
Materie prime e prodotti intermedi	0,00	0,00	0,00
OGGETTI DI VALORE			
Oggetti di valore	0,00	0,00	11.073,05
TOTALE COMPLESSIVO	566.446,96	0,00	113.828,77
			680.275,73

**PROSPETTO ANALITICO DELLE VARIAZIONI VERIFICATE SI NELLE
ATTIVITA ' FINANZIARIE**

MINISTERO DELLA CULTURA

Classificazioni delle attività	AUMENTI		
	Titolo I	Titolo II	Titolo III
	Per compensazioni e trasformazioni derivanti da spese di competenza		
AZIONI ED ALTRE PARTECIPAZIONI, ESCLUSE LE QUOTE DEI FONDI COMUNI DI INVESTIMENTO			
Azioni non quotate, escluse le quote dei fondi comuni di investimento	0,00	0,00	0,00
ANTICIPAZIONI ATTIVE			
Anticipazioni attive	0,00	0,00	0,00
TOTALE COMPLESSIVO	0,00	0,00	0,00
		0,00	

**PROSPETTO ANALITICO DELLE VARIAZIONI VERIFICATESI NELLE
ATTIVITA' NON FINANZIARIE PRODOTTE**

MINISTERO DELLA CULTURA

Classificazioni delle attività	AUMENTI		
	Titolo I	Titolo II	Titolo III
	Per compensazioni e trasformazioni derivanti da spese di competenza		
CAPITALE FISSO			
Beni materiali prodotti	2.068.450,09	3.348.785,62	0,00
Beni immateriali prodotti	1.220,00	8.554,64	0,00
SCORE			
Materie prime e prodotti intermedi	0,00	0,00	0,00
Prodotti finiti	0,00	0,00	0,00
OGGETTI DI VALORE			
Oggetti di valore	0,00	0,00	0,00
Oggetti d'arte	281.182,21	2.656.472,17	0,00
TOTALE COMPLESSIVO	2.350.852,30	6.013.812,43	0,00

8.364.664,73

**PROSPETTO ANALITICO DELLE VARIAZIONI VERIFICATE SI NELLE
ATTIVITA ' FINANZIARIE**

MINISTERO DELLA CULTURA

Classificazioni delle attività	AUMENTI		
	Effettivi		
	Derivanti da spese imputate ai residui	Per prodotti di industrie	Per sopravvenienze, rettificazioni, rivalutazioni ed altre cause
AZIONI ED ALTRE PARTECIPAZIONI, ESCLUSE LE QUOTE DEI FONDI COMUNI DI INVESTIMENTO	0,00	0,00	1.863.203,20
Azioni non quotate, escluse le quote dei fondi comuni di investimento			
ANTICIPAZIONI ATTIVE	0,00	0,00	6.773.089,74
Anticipazioni attive			
TOTALE COMPLESSIVO	0,00	0,00	8.636.292,94

8.636.292,94

**PROSPETTO ANALITICO DELLE VARIAZIONI VERIFICATESI NELLE
ATTIVITA' NON FINANZIARIE PRODOTTE**

MINISTERO DELLA CULTURA

Classificazioni delle attività	AUMENTI		
	Effettivi		
	Derivanti da spese imputate ai residui	Per prodotti di industrie	Per sopravvenienze, rettificazioni, rivalutazioni ed altre cause
CAPITALE FISSO			
Beni materiali prodotti	1.036.352,14	0,00	4.243.438,01
Beni immateriali prodotti	0,00	0,00	25.067,81
SCORE			
Materie prime e prodotti intermedi	0,00	0,00	11.011,02
Prodotti finiti	0,00	0,00	0,00
OGGETTI DI VALORE			
Oggetti di valore	0,00	0,00	0,01
Oggetti d'arte	918.678,11	0,00	9.613.848.476,72
TOTALE COMPLESSIVO	1.955.030,25	0,00	9.618.127.993,57

9.620.083.023,82

**PROSPETTO ANALITICO DELLE VARIAZIONI VERIFICATE SI NELLE
ATTIVITA' NON FINANZIARIE PRODOTTE**

MINISTERO DELLA SALUTE

Classificazioni delle attività	AUMENTI		
	Per compensazioni e trasformazioni derivanti da spese di competenza		
	Titolo I	Titolo II	Titolo III
CAPITALE FISSO			
Beni materiali prodotti	177.253,43	1.062.020,47	0,00
Beni immateriali prodotti	0,00	0,00	0,00
SCORE			
Materie prime e prodotti intermedi	4.510,34	0,00	0,00
TOTALE COMPLESSIVO	181.763,77	1.062.020,47	0,00
		1.243.784,24	

**PROSPETTO ANALITICO DELLE VARIAZIONI VERIFICATE SI NELLE
ATTIVITA' NON FINANZIARIE PRODOTTE**

MINISTERO DELLA SALUTE

Classificazioni delle attività	AUMENTI		
	Effettivi		
	Derivanti da spese imputate ai residui	Per prodotti di industrie	Per sopravvenienze, rettificazioni, rivalutazioni ed altre cause
CAPITALE FISSO			
Beni materiali prodotti	170.190,54	0,00	33.214,51
Beni immateriali prodotti	0,00	0,00	0,00
SCORE			
Materie prime e prodotti intermedi	0,00	0,00	0,00
TOTALE COMPLESSIVO	170.190,54	0,00	33.214,51
		203.405,05	

**PROSPETTO ANALITICO DELLE VARIAZIONI VERIFICATE SI NELLE
ATTIVITA' NON FINANZIARIE PRODOTTE**

MINISTERO DEL TURISMO

Classificazioni delle attività	AUMENTI		
	Titolo I	Titolo II	Titolo III
	Per compensazioni e trasformazioni derivanti da spese di competenza		
CAPITALE FISSO			
Beni materiali prodotti	7.601,82	175.158,06	0,00
Beni immateriali prodotti	0,00	0,00	0,00
TOTALE COMPLESSIVO	7.601,82	175.158,06	0,00
		182.759,88	

**PROSPETTO ANALITICO DELLE VARIAZIONI VERIFICATE SI NELLE
ATTIVITA' NON FINANZIARIE PRODOTTE**

MINISTERO DEL TURISMO

Classificazioni delle attività	AUMENTI		
	Effettivi		
	Derivanti da spese imputate ai residui	Per prodotti di industrie	Per sopravvenienze, rettificazioni, rivalutazioni ed altre cause
CAPITALE FISSO			
Beni materiali prodotti	0,00	0,00	187.251,70
Beni immateriali prodotti	0,00	0,00	0,00
TOTALE COMPLESSIVO	0,00	0,00	187.251,70
		187.251,70	

**PROSPETTO ANALITICO DELLE VARIAZIONI VERIFICATE SI NELLE
ATTIVITA' FINANZIARIE**

MINISTERO DELL'ECONOMIA E DELLE FINANZE

Classificazioni delle attività	DIMINUZIONI			
	Per compensazioni e trasformazioni che hanno dato luogo ad entrate di competenza			
	Titolo I	Titolo II	Titolo III	Titolo IV
TITOLI DIVERSI DALLE AZIONI				
Titoli diversi dalle azioni, esclusi gli strumenti finanziari derivati	0,00	0,00	0,00	0,00
AZIONI ED ALTRE PARTECIPAZIONI, ESCLUSE LE QUOTE DEI FONDI COMUNI DI INVESTIMENTO				
Azioni quotate, escluse le quote dei fondi di investimento	0,00	1.162.703.491,64	0,00	0,00
Azioni non quotate, escluse le quote dei fondi comuni di investimento	0,00	1.463.980.913,70	0,00	0,00
Altre partecipazioni	0,00	181.409,00	0,00	0,00
QUOTE DEI FONDI DI INVESTIMENTO				
Quote dei fondi di investimento	0,00	0,00	0,00	0,00
ANTICIPAZIONI ATTIVE				
Anticipazioni attive	0,00	4.000.000,00	3.963.004.785,30	1.500.000.000,00
ALTRI CONTI ATTIVI				
Altri conti attivi	0,00	0,00	0,00	0,00
TOTALE COMPLESSIVO	0,00	2.630.865.814,34	3.963.004.785,30	1.500.000.000,00

8.093.870.599,64

**PROSPETTO ANALITICO DELLE VARIAZIONI VERIFICATE SI NELLE
ATTIVITA' NON FINANZIARIE PRODOTTE**

MINISTERO DELL'ECONOMIA E DELLE FINANZE

Classificazioni delle attività	DIMINUZIONI			
	Per compensazioni e trasformazioni che hanno dato luogo ad entrate di competenza			
	Titolo I	Titolo II	Titolo III	Titolo IV
CAPITALE FISSO				
Beni materiali prodotti	0,00	8.281,00	5.488.780,71	0,00
Beni immateriali prodotti	0,00	0,00	0,00	0,00
SCORTE				
Materie prime e prodotti intermedi	0,00	0,00	0,00	0,00
OGGETTI DI VALORE				
Oggetti di valore	0,00	0,00	0,00	0,00
TOTALE COMPLESSIVO	0,00	8.281,00	5.488.780,71	0,00

5.497.061,71

**PROSPETTO ANALITICO DELLE VARIAZIONI VERIFICATE SI NELLE
ATTIVITA' NON FINANZIARIE NON PRODOTTE**

MINISTERO DELL'ECONOMIA E DELLE FINANZE

Classificazioni delle attività	DIMINUZIONI			
	Per compensazioni e trasformazioni che hanno dato luogo ad entrate di competenza			
	Titolo I	Titolo II	Titolo III	Titolo IV
BENI MATERIALI NON PRODOTTI				
Terreni	0,00	0,00	450.060,99	0,00
Giacimenti	0,00	0,00	0,00	0,00
Risorse biologiche non coltivate	0,00	0,00	0,00	0,00
TOTALE COMPLESSIVO	0,00	0,00	450.060,99	0,00
			450.060,99	

**PROSPETTO ANALITICO DELLE VARIAZIONI VERIFICATE SI NELLE
ATTIVITA ' FINANZIARIE**

MINISTERO DELL'ECONOMIA E DELLE FINANZE

Classificazioni delle attività	DIMINUIZIONI		
	Che hanno dato luogo ad entrate imputate ai residui	Per impiego di dotazioni	Per insussistenze, rettificazioni, svalutazioni, cessioni gratuite, autorizzate ed altre cause
BIGLIETTI, MONETE E DEPOSITI			
Biglietti, monete e depositi	0,00	0,00	0,00
TITOLI DIVERSI DALLE AZIONI			
Titoli diversi dalle azioni, esclusi gli strumenti finanziari derivati	0,00	0,00	28.581.355,35
AZIONI ED ALTRE PARTECIPAZIONI, ESCLUSE LE QUOTE DEI FONDI COMUNI DI INVESTIMENTO			
Azioni quotate, escluse le quote dei fondi di investimento	0,00	0,00	0,00
Azioni non quotate, escluse le quote dei fondi comuni di investimento	0,00	0,00	716.411.706,55
Altre partecipazioni	0,00	0,00	212.200.000,00
QUOTE DEI FONDI DI INVESTIMENTO			
Quote dei fondi di investimento	0,00	0,00	4.073.832,89
CREDITI			
Crediti	0,00	0,00	31.655.770.443,15
ANTICIPAZIONI ATTIVE			
Anticipazioni attive	152.871,09	0,00	503.561.718,67
ALTRI CONTI ATTIVI			
Altri conti attivi	0,00	0,00	14.647.994,60
TOTALE COMPLESSIVO	152.871,09	0,00	33.135.247.051,21

33.135.399.922,30

**PROSPETTO ANALITICO DELLE VARIAZIONI VERIFICATE SI NELLE
ATTIVITA' NON FINANZIARIE PRODOTTE**

MINISTERO DELL'ECONOMIA E DELLE FINANZE

Classificazioni delle attività	DIMINUIZIONI		
	Effettive		
	Che hanno dato luogo ad entrate imputate ai residui	Per impiego di dotazioni	Per insussistenze, rettificazioni, svalutazioni, cessioni gratuite, autorizzate ed altre cause
CAPITALE FISSO			
Beni materiali prodotti	0,00	60.700,39	892.757.334,63
Beni immateriali prodotti	0,00	0,00	117.580,58
SCORE			
Materie prime e prodotti intermedi	0,00	850.875,48	495.190,59
OGGETTI DI VALORE			
Oggetti di valore	0,00	0,00	14.272,98
TOTALE COMPLESSIVO	0,00	911.575,87	893.384.378,78
		894.295.954,65	

**PROSPETTO ANALITICO DELLE VARIAZIONI VERIFICATE SI NELLE
ATTIVITA' NON FINANZIARIE NON PRODOTTE**

MINISTERO DELL'ECONOMIA E DELLE FINANZE

Classificazioni delle attività	DIMINUIZIONI		
	Effettive		
	Che hanno dato luogo ad entrate imputate ai residui	Per impiego di dotazioni	Per insussistenze, rettificazioni, svalutazioni, cessioni gratuite, autorizzate ed altre cause
BENI MATERIALI NON PRODOTTI			
Terreni	0,00	0,00	227.130.337,84
Giacimenti	0,00	0,00	3.402.230,40
Risorse biologiche non coltivate	0,00	0,00	0,00
TOTALE COMPLESSIVO	0,00	0,00	230.532.568,24

230.532.568,24

**PROSPETTO ANALITICO DELLE VARIAZIONI VERIFICATE SI NELLE
ATTIVITA ' FINANZIARIE**

MINISTERO DELLO SVILUPPO ECONOMICO

Classificazioni delle attività	DIMINUZIONI			
	Per compensazioni e trasformazioni che hanno dato luogo ad entrate di competenza			
	Titolo I	Titolo II	Titolo III	Titolo IV
AZIONI ED ALTRE PARTECIPAZIONI, ESCLUSE LE QUOTE DEI FONDI COMUNI DI INVESTIMENTO				
Azioni non quotate, escluse le quote dei fondi comuni di investimento	0,00	0,00	0,00	0,00
ANTICIPAZIONI ATTIVE				
Anticipazioni attive	0,00	0,00	0,00	0,00
TOTALE COMPLESSIVO	0,00	0,00	0,00	0,00
			0,00	

**PROSPETTO ANALITICO DELLE VARIAZIONI VERIFICATE SI NELLE
ATTIVITA' NON FINANZIARIE PRODOTTE**

MINISTERO DELLO SVILUPPO ECONOMICO

Classificazioni delle attività	DIMINUIZIONI			
	Per compensazioni e trasformazioni che hanno dato luogo ad entrate di competenza			
	Titolo I	Titolo II	Titolo III	Titolo IV
CAPITALE FISSO				
Beni materiali prodotti	0,00	0,00	0,00	0,00
Beni immateriali prodotti	0,00	0,00	0,00	0,00
SCORTE				
Materie prime e prodotti intermedi	0,00	0,00	0,00	0,00
OGGETTI DI VALORE				
Oggetti di valore	0,00	0,00	0,00	0,00
TOTALE COMPLESSIVO	0,00	0,00	0,00	0,00

0,00

**PROSPETTO ANALITICO DELLE VARIAZIONI VERIFICATE SI NELLE
ATTIVITA ' FINANZIARIE**

MINISTERO DELLO SVILUPPO ECONOMICO

Classificazioni delle attività	DIMINUZIONI		
	Effettive		
	Che hanno dato luogo ad entrate imputate ai residui	Per impiego di dotazioni	Per insussistenze, rettificazioni, svalutazioni, cessioni gratuite, autorizzate ed altre cause
AZIONI ED ALTRE PARTECIPAZIONI, ESCLUSE LE QUOTE DEI FONDI COMUNI DI INVESTIMENTO	0,00	0,00	1.138.678,64
Azioni non quotate, escluse le quote dei fondi comuni di investimento			
ANTICIPAZIONI ATTIVE	0,00	984.181,01	0,00
Anticipazioni attive			
TOTALE COMPLESSIVO	0,00	984.181,01	1.138.678,64
		2.122.859,65	

**PROSPETTO ANALITICO DELLE VARIAZIONI VERIFICATE SI NELLE
ATTIVITA' NON FINANZIARIE PRODOTTE**

MINISTERO DELLO SVILUPPO ECONOMICO

Classificazioni delle attività	DIMINUIZIONI		
	Effettive		
	Per impiego di dotazioni	Per insussistenze, rettificazioni, svalutazioni, cessioni gratuite, autorizzate ed altre cause	
	Che hanno dato luogo ad entrate imputate ai residui		
CAPITALE FISSO			
Beni materiali prodotti	0,00	5.051.559,18	
Beni immateriali prodotti	0,00	570.043,07	
SCORE			
Materie prime e prodotti intermedi	0,00	67.383,28	
OGGETTI DI VALORE			
Oggetti di valore	0,00	0,00	0,00
TOTALE COMPLESSIVO	0,00	0,00	5.688.985,53
			5.688.985,53

**PROSPETTO ANALITICO DELLE VARIAZIONI VERIFICATE SI NELLE
ATTIVITA ' FINANZIARIE**

MINISTERO DEL LAVORO E DELLE POLITICHE SOCIALI

Classificazioni delle attività	DIMINUZIONI			
	Per compensazioni e trasformazioni che hanno dato luogo ad entrate di competenza			
	Titolo I	Titolo II	Titolo III	Titolo IV
ANTICIPAZIONI ATTIVE				
Anticipazioni attive	0,00		0,00	0,00
TOTALE COMPLESSIVO	0,00		0,00	0,00
			0,00	

**PROSPETTO ANALITICO DELLE VARIAZIONI VERIFICATE SI NELLE
ATTIVITA' NON FINANZIARIE PRODOTTE**

MINISTERO DEL LAVORO E DELLE POLITICHE SOCIALI

Classificazioni delle attività	DIMINUZIONI			
	Per compensazioni e trasformazioni che hanno dato luogo ad entrate di competenza			
	Titolo I	Titolo II	Titolo III	Titolo IV
CAPITALE FISSO				
Beni materiali prodotti	0,00	0,00	0,00	0,00
SCORTE				
Materie prime e prodotti intermedi	0,00	0,00	0,00	0,00
TOTALE COMPLESSIVO	0,00	0,00	0,00	0,00
			0,00	

**PROSPETTO ANALITICO DELLE VARIAZIONI VERIFICATE SI NELLE
ATTIVITA ' FINANZIARIE**

MINISTERO DEL LAVORO E DELLE POLITICHE SOCIALI

Classificazioni delle attività	DIMINUZIONI		
	Che hanno dato luogo ad entrate imputate ai residui	Effettive Per impiego di dotazioni	Per insussistenze, rettificazioni, svalutazioni, cessioni gratuite, autorizzate ed altre cause
ANTICIPAZIONI ATTIVE Anticipazioni attive	0,00 0,00	0,00 0,00	0,00 0,00
TOTALE COMPLESSIVO		0,00	0,00

**PROSPETTO ANALITICO DELLE VARIAZIONI VERIFICATE SI NELLE
ATTIVITA' NON FINANZIARIE PRODOTTE**

MINISTERO DEL LAVORO E DELLE POLITICHE SOCIALI

Classificazioni delle attività	DIMINUZIONI		
	Effettive		
	Che hanno dato luogo ad entrate imputate ai residui	Per impiego di dotazioni	Per insussistenze, rettificazioni, svalutazioni, cessioni gratuite, autorizzate ed altre cause
CAPITALE FISSO			
Beni materiali prodotti	0,00	0,00	1.921.981,03
SCORTE			
Materie prime e prodotti intermedi	0,00	0,00	2.571,34
TOTALE COMPLESSIVO	0,00	0,00	1.924.552,37

1.924.552,37

**PROSPETTO ANALITICO DELLE VARIAZIONI VERIFICATESI NELLE
ATTIVITA' NON FINANZIARIE PRODOTTE**

MINISTERO DELLA GIUSTIZIA

Classificazioni delle attività	DIMINUIZIONI			
	Per compensazioni e trasformazioni che hanno dato luogo ad entrate di competenza			
	Titolo I	Titolo II	Titolo III	Titolo IV
CAPITALE FISSO				
Beni materiali prodotti	0,00	0,00	0,00	0,00
Beni immateriali prodotti	0,00	0,00	0,00	0,00
SCORE				
Materie prime e prodotti intermedi	0,00	0,00	0,00	0,00
Prodotti in corso di lavorazione	0,00	0,00	0,00	0,00
Prodotti finiti	0,00	0,00	0,00	0,00
OGGETTI DI VALORE				
Oggetti di valore	0,00	0,00	0,00	0,00
TOTALE COMPLESSIVO	0,00	0,00	0,00	0,00

0,00

**PROSPETTO ANALITICO DELLE VARIAZIONI VERIFICATESI NELLE
ATTIVITA' NON FINANZIARIE PRODOTTE**

MINISTERO DELLA GIUSTIZIA

Classificazioni delle attività	DIMINUIZIONI		
	Effettive		
	Che hanno dato luogo ad entrate imputate ai residui	Per impiego di dotazioni	Per insussistenze, rettificazioni, svalutazioni, cessioni gratuite, autorizzate ed altre cause
CAPITALE FISSO			
Beni materiali prodotti	0,00	0,00	86.496.917,87
Beni immateriali prodotti	0,00	0,00	29.380,73
SCORE			
Materie prime e prodotti intermedi	0,00	0,00	1.152.368,70
Prodotti in corso di lavorazione	0,00	0,00	25.316,19
Prodotti finiti	0,00	0,00	2.979.280,09
OGGETTI DI VALORE			
Oggetti di valore	0,00	0,00	0,00
TOTALE COMPLESSIVO	0,00	0,00	90.683.263,58

90.683.263,58

**PROSPETTO ANALITICO DELLE VARIAZIONI VERIFICATE SI NELLE
ATTIVITA ' FINANZIARIE**

MINISTERO DEGLI AFFARI ESTERI E DELLA COOPERAZIONE INTERNAZIONALE

Classificazioni delle attività	DIMINUZIONI			
	Per compensazioni e trasformazioni che hanno dato luogo ad entrate di competenza			
	Titolo I	Titolo II	Titolo III	Titolo IV
AZIONI ED ALTRE PARTECIPAZIONI, ESCLUSE LE QUOTE DEI FONDI COMUNI DI INVESTIMENTO				
Altre partecipazioni	0,00	0,00	0,00	0,00
TOTALE COMPLESSIVO	0,00	0,00	0,00	0,00
				0,00

**PROSPETTO ANALITICO DELLE VARIAZIONI VERIFICATE SI NELLE
ATTIVITA' NON FINANZIARIE PRODOTTE**

MINISTERO DEGLI AFFARI ESTERI E DELLA COOPERAZIONE INTERNAZIONALE

Classificazioni delle attività	DIMINUZIONI			
	Per compensazioni e trasformazioni che hanno dato luogo ad entrate di competenza			
	Titolo I	Titolo II	Titolo III	Titolo IV
CAPITALE FISSO				
Beni materiali prodotti	0,00	0,00	0,00	0,00
Beni immateriali prodotti	0,00	0,00	0,00	0,00
OGGETTI DI VALORE				
Oggetti di valore	0,00	0,00	0,00	0,00
TOTALE COMPLESSIVO	0,00	0,00	0,00	0,00
			0,00	

**PROSPETTO ANALITICO DELLE VARIAZIONI VERIFICATE SI NELLE
ATTIVITA ' FINANZIARIE**

MINISTERO DEGLI AFFARI ESTERI E DELLA COOPERAZIONE INTERNAZIONALE

Classificazioni delle attività	DIMINUZIONI		
	Che hanno dato luogo ad entrate imputate ai residui	Effettive Per impiego di dotazioni	Per insussistenze, rettificazioni, svalutazioni, cessioni gratuite, autorizzate ed altre cause
AZIONI ED ALTRE PARTECIPAZIONI, ESCLUSE LE QUOTE DEI FONDI COMUNI DI INVESTIMENTO Altre partecipazioni	0,00	0,00	0,00
TOTALE COMPLESSIVO	0,00	0,00	0,00
		0,00	

**PROSPETTO ANALITICO DELLE VARIAZIONI VERIFICATE SI NELLE
ATTIVITA' NON FINANZIARIE PRODOTTE**

MINISTERO DEGLI AFFARI ESTERI E DELLA COOPERAZIONE INTERNAZIONALE

Classificazioni delle attività	DIMINUIZIONI		
	Effettive		
	Che hanno dato luogo ad entrate imputate ai residui	Per impiego di dotazioni	Per insussistenze, rettificazioni, svalutazioni, cessioni gratuite, autorizzate ed altre cause
CAPITALE FISSO			
Beni materiali prodotti	0,00	0,00	10.303.440,82
Beni immateriali prodotti	0,00	0,00	300.677,78
OGGETTI DI VALORE			
Oggetti di valore	0,00	0,00	137.100,53
TOTALE COMPLESSIVO	0,00	0,00	10.741.219,13
			10.741.219,13

**PROSPETTO ANALITICO DELLE VARIAZIONI VERIFICATE SI NELLE
ATTIVITA' NON FINANZIARIE PRODOTTE**

MINISTERO DELL'ISTRUZIONE

Classificazioni delle attività	DIMINUIZIONI			
	Per compensazioni e trasformazioni che hanno dato luogo ad entrate di competenza			
	Titolo I	Titolo II	Titolo III	Titolo IV
CAPITALE FISSO				
Beni materiali prodotti	0,00	0,00	0,00	0,00
Beni immateriali prodotti	0,00	0,00	0,00	0,00
SCORE				
Materie prime e prodotti intermedi	0,00	0,00	0,00	0,00
OGGETTI DI VALORE				
Oggetti di valore	0,00	0,00	0,00	0,00
TOTALE COMPLESSIVO	0,00	0,00	0,00	0,00

0,00

**PROSPETTO ANALITICO DELLE VARIAZIONI VERIFICATE SI NELLE
ATTIVITA' NON FINANZIARIE PRODOTTE**

MINISTERO DELL'ISTRUZIONE

Classificazioni delle attività	DIMINUIZIONI		
	Effettive		
	Che hanno dato luogo ad entrate imputate ai residui	Per impiego di dotazioni	Per insussistenze, rettificazioni, svalutazioni, cessioni gratuite, autorizzate ed altre cause
CAPITALE FISSO			
Beni materiali prodotti	0,00	0,00	475.854,22
Beni immateriali prodotti	0,00	0,00	341.588,50
SCORE			
Materie prime e prodotti intermedi	0,00	0,00	330,88
OGGETTI DI VALORE			
Oggetti di valore	0,00	0,00	0,00
TOTALE COMPLESSIVO	0,00	0,00	817.773,60

817.773,60

**PROSPETTO ANALITICO DELLE VARIAZIONI VERIFICATE SI NELLE
ATTIVITA ' FINANZIARIE**

MINISTERO DELL'INTERNO

Classificazioni delle attività	DIMINUZIONI			
	Titolo I	Titolo II	Titolo III	Titolo IV
	Per compensazioni e trasformazioni che hanno dato luogo ad entrate di competenza			
	0,00	37.361.535,36	0,00	0,00
ANTICIPAZIONI ATTIVE	0,00	37.361.535,36	0,00	0,00
Anticipazioni attive				
TOTALE COMPLESSIVO			37.361.535,36	

**PROSPETTO ANALITICO DELLE VARIAZIONI VERIFICATESI NELLE
ATTIVITA' NON FINANZIARIE PRODOTTE**

MINISTERO DELL'INTERNO

Classificazioni delle attività	DIMINUZIONI			
	Per compensazioni e trasformazioni che hanno dato luogo ad entrate di competenza			
	Titolo I	Titolo II	Titolo III	Titolo IV
CAPITALE FISSO				
Beni materiali prodotti	0,00	0,00	0,00	0,00
Beni immateriali prodotti	0,00	0,00	0,00	0,00
SCORE				
Materie prime e prodotti intermedi	0,00	0,00	0,00	0,00
Prodotti finiti	0,00	0,00	0,00	0,00
OGGETTI DI VALORE				
Oggetti di valore	0,00	0,00	0,00	0,00
TOTALE COMPLESSIVO	0,00	0,00	0,00	0,00

0,00

**PROSPETTO ANALITICO DELLE VARIAZIONI VERIFICATE SI NELLE
ATTIVITA' FINANZIARIE**

MINISTERO DELL'INTERNO

Classificazioni delle attività	DIMINUZIONI		
	Che hanno dato luogo ad entrate imputate ai residui	Effettive Per impiego di dotazioni	Per insussistenze, rettificazioni, svalutazioni, cessioni gratuite, autorizzate ed altre cause
ANTICIPAZIONI ATTIVE Anticipazioni attive	0,00 0,00	0,00 0,00	9.875.207,92 9.875.207,92
TOTALE COMPLESSIVO		9.875.207,92	

**PROSPETTO ANALITICO DELLE VARIAZIONI VERIFICATE SI NELLE
ATTIVITA' NON FINANZIARIE PRODOTTE**

MINISTERO DELL'INTERNO

Classificazioni delle attività	DIMINUZIONI		
	Effettive		
	Che hanno dato luogo ad entrate imputate ai residui	Per impiego di dotazioni	Per insussistenze, rettificazioni, svalutazioni, cessioni gratuite, autorizzate ed altre cause
CAPITALE FISSO			
Beni materiali prodotti	0,00	25.038.944,30	420.582.276,81
Beni immateriali prodotti	0,00	0,00	987.807,32
SCORE			
Materie prime e prodotti intermedi	0,00	7.993,24	5.603.918,87
Prodotti finiti	0,00	0,00	3.800,00
OGGETTI DI VALORE			
Oggetti di valore	0,00	0,00	0,30
TOTALE COMPLESSIVO	0,00	25.046.937,54	427.177.803,30

452.224.740,84

**PROSPETTO ANALITICO DELLE VARIAZIONI VERIFICATESI NELLE
ATTIVITA' NON FINANZIARIE PRODOTTE**

MINISTERO DELLA TRANSIZIONE ECOLOGICA

Classificazioni delle attività	DIMINUZIONI			
	Per compensazioni e trasformazioni che hanno dato luogo ad entrate di competenza			
	Titolo I	Titolo II	Titolo III	Titolo IV
CAPITALE FISSO				
Beni materiali prodotti	0,00	0,00	0,00	0,00
Beni immateriali prodotti	0,00	0,00	0,00	0,00
SCORE				
Materie prime e prodotti intermedi	0,00	0,00	0,00	0,00
OGGETTI DI VALORE				
Oggetti di valore	0,00	0,00	0,00	0,00
TOTALE COMPLESSIVO	0,00	0,00	0,00	0,00

0,00

**PROSPETTO ANALITICO DELLE VARIAZIONI VERIFICATE SI NELLE
ATTIVITA' NON FINANZIARIE PRODOTTE**

MINISTERO DELLA TRANSIZIONE ECOLOGICA

Classificazioni delle attività	DIMINUIZIONI		
	Effettive		
	Per impiego di dotazioni	Che hanno dato luogo ad entrate imputate ai residui	Per insussistenze, rettificazioni, svalutazioni, cessioni gratuite, autorizzate ed altre cause
CAPITALE FISSO			
Beni materiali prodotti	0,00	0,00	505.932,53
Beni immateriali prodotti	0,00	0,00	31.526,30
SCORE			
Materie prime e prodotti intermedi	0,00	0,00	299,65
OGGETTI DI VALORE			
Oggetti di valore	0,00	0,00	14.373,80
TOTALE COMPLESSIVO	0,00	0,00	552.132,28

552.132,28

**PROSPETTO ANALITICO DELLE VARIAZIONI VERIFICATE SI NELLE
ATTIVITA ' FINANZIARIE**

MINISTERO DELLE INFRASTRUTTURE E DELLA MOBILITA ' SOSTENIBILI

Classificazioni delle attività	DIMINUZIONI			
	Per compensazioni e trasformazioni che hanno dato luogo ad entrate di competenza			
	Titolo I	Titolo II	Titolo III	Titolo IV
AZIONI ED ALTRE PARTECIPAZIONI, ESCLUSE LE QUOTE DEI FONDI COMUNI DI INVESTIMENTO	0,00	0,00	0,00	0,00
Altre partecipazioni				
ANTICIPAZIONI ATTIVE	0,00	5.038.697,00	0,00	0,00
Anticipazioni attive				
TOTALE COMPLESSIVO	0,00	5.038.697,00	0,00	0,00
			5.038.697,00	

**PROSPETTO ANALITICO DELLE VARIAZIONI VERIFICATE SI NELLE
ATTIVITA' NON FINANZIARIE PRODOTTE**

MINISTERO DELLE INFRASTRUTTURE E DELLA MOBILITA' SOSTENIBILI

Classificazioni delle attività	DIMINUIZIONI			
	Per compensazioni e trasformazioni che hanno dato luogo ad entrate di competenza			
	Titolo I	Titolo II	Titolo III	Titolo IV
CAPITALE FISSO				
Beni materiali prodotti	0,00	99.670,74	0,00	0,00
Beni immateriali prodotti	0,00	0,00	0,00	0,00
SCORTE				
Materie prime e prodotti intermedi	0,00	0,00	0,00	0,00
OGGETTI DI VALORE				
Oggetti di valore	0,00	0,00	0,00	0,00
TOTALE COMPLESSIVO	0,00	99.670,74	0,00	0,00
				99.670,74

**PROSPETTO ANALITICO DELLE VARIAZIONI VERIFICATE SI NELLE
ATTIVITA ' FINANZIARIE**

MINISTERO DELLE INFRASTRUTTURE E DELLA MOBILITA ' SOSTENIBILI

Classificazioni delle attività	DIMINUZIONI		
	Effettive		
	Per impiego di dotazioni	Per insussistenze, rettificazioni, svalutazioni, cessioni gratuite, autorizzate ed altre cause	
	Che hanno dato luogo ad entrate imputate ai residui		
AZIONI ED ALTRE PARTECIPAZIONI, ESCLUSE LE QUOTE DEI FONDI COMUNI DI INVESTIMENTO			
Altre partecipazioni	0,00	0,00	0,00
ANTICIPAZIONI ATTIVE			
Anticipazioni attive	0,00	0,00	0,00
TOTALE COMPLESSIVO	0,00	0,00	0,00
		0,00	

**PROSPETTO ANALITICO DELLE VARIAZIONI VERIFICATE SI NELLE
ATTIVITA' NON FINANZIARIE PRODOTTE**

MINISTERO DELLE INFRASTRUTTURE E DELLA MOBILITA' SOSTENIBILI

Classificazioni delle attività	DIMINUZIONI		
	Effettive		
	Per impiego di dotazioni	Per insussistenze, rettificazioni, svalutazioni, cessioni gratuite, autorizzate ed altre cause	
	Che hanno dato luogo ad entrate imputate ai residui		
CAPITALE FISSO			
Beni materiali prodotti	0,00	68.427.012,29	
Beni immateriali prodotti	0,00	91.340,96	
SCORE			
Materie prime e prodotti intermedi	0,00	100.581,41	
OGGETTI DI VALORE			
Oggetti di valore	0,00	0,00	0,00
TOTALE COMPLESSIVO	0,00	0,00	68.618.934,66

68.618.934,66

**PROSPETTO ANALITICO DELLE VARIAZIONI VERIFICATE SI NELLE
ATTIVITA ' FINANZIARIE**

MINISTERO DELL' UNIVERSITA ' E DELLA RICERCA

Classificazioni delle attività	DIMINUZIONI			
	Per compensazioni e trasformazioni che hanno dato luogo ad entrate di competenza			
	Titolo I	Titolo II	Titolo III	Titolo IV
AZIONI ED ALTRE PARTECIPAZIONI, ESCLUSE LE QUOTE DEI FONDI COMUNI DI INVESTIMENTO	0,00	0,00	0,00	0,00
Altre partecipazioni				
ANTICIPAZIONI ATTIVE	0,00	0,00	0,00	0,00
Anticipazioni attive				
TOTALE COMPLESSIVO	0,00	0,00	0,00	0,00
				0,00

**PROSPETTO ANALITICO DELLE VARIAZIONI VERIFICATE SI NELLE
ATTIVITA' NON FINANZIARIE PRODOTTE**

MINISTERO DELL'UNIVERSITA' E DELLA RICERCA

Classificazioni delle attività	DIMINUZIONI			
	Per compensazioni e trasformazioni che hanno dato luogo ad entrate di competenza			
	Titolo I	Titolo II	Titolo III	Titolo IV
CAPITALE FISSO				
Beni materiali prodotti	0,00	0,00	0,00	0,00
OGGETTI DI VALORE				
Oggetti d'arte	0,00	0,00	0,00	0,00
TOTALE COMPLESSIVO	0,00	0,00	0,00	0,00
			0,00	

**PROSPETTO ANALITICO DELLE VARIAZIONI VERIFICATE SI NELLE
ATTIVITA ' FINANZIARIE**

MINISTERO DELL' UNIVERSITA ' E DELLA RICERCA

Classificazioni delle attività	DIMINUIZIONI		
	Effettive		
	Che hanno dato luogo ad entrate imputate ai residui	Per impiego di dotazioni	Per insussistenze, rettificazioni, svalutazioni, cessioni gratuite, autorizzate ed altre cause
AZIONI ED ALTRE PARTECIPAZIONI, ESCLUSE LE QUOTE DEI FONDI COMUNI DI INVESTIMENTO	0,00	0,00	0,19
Altre partecipazioni			
ANTICIPAZIONI ATTIVE	0,00	0,00	99.679,56
Anticipazioni attive			
TOTALE COMPLESSIVO	0,00	0,00	99.679,75
		99.679,75	

**PROSPETTO ANALITICO DELLE VARIAZIONI VERIFICATE SI NELLE
ATTIVITA' NON FINANZIARIE PRODOTTE**

MINISTERO DELL'UNIVERSITA' E DELLA RICERCA

Classificazioni delle attività	DIMINUZIONI			Per insussistenze, rettificazioni, svalutazioni, cessioni gratuite, autorizzate ed altre cause
	Effettive	Per impiego di dotazioni		
	Che hanno dato luogo ad entrate imputate ai residui			
CAPITALE FISSO				
Beni materiali prodotti	0,00	0,00	0,00	28.525,85
OGGETTI DI VALORE				
Oggetti d'arte	0,00	0,00	0,00	280,42
TOTALE COMPLESSIVO	0,00	0,00	0,00	28.806,27

28.806,27

**PROSPETTO ANALITICO DELLE VARIAZIONI VERIFICATE SI NELLE
ATTIVITA ' FINANZIARIE**

MINISTERO DELLA DIFESA

Classificazioni delle attività	DIMINUZIONI			
	Titolo I	Titolo II	Titolo III	Titolo IV
	Per compensazioni e trasformazioni che hanno dato luogo ad entrate di competenza			
AZIONI ED ALTRE PARTECIPAZIONI, ESCLUSE LE QUOTE DEI FONDI COMUNI DI INVESTIMENTO	0,00	0,00	0,00	0,00
Azioni non quotate, escluse le quote dei fondi comuni di investimento				
ANTICIPAZIONI ATTIVE	0,00	399.367.617,51	0,00	0,00
Anticipazioni attive				
TOTALE COMPLESSIVO	0,00	399.367.617,51	0,00	0,00
				399.367.617,51

**PROSPETTO ANALITICO DELLE VARIAZIONI VERIFICATE SI NELLE
ATTIVITA' NON FINANZIARIE PRODOTTE**

MINISTERO DELLA DIFESA

Classificazioni delle attività	DIMINUZIONI			
	Titolo I	Titolo II	Titolo III	Titolo IV
	Per compensazioni e trasformazioni che hanno dato luogo ad entrate di competenza			
CAPITALE FISSO				
Beni materiali prodotti	0,00	2.042.018,28	22.228,96	0,00
Beni immateriali prodotti	0,00	0,00	0,00	0,00
SCORE				
Materie prime e prodotti intermedi	0,00	20,00	0,00	0,00
Prodotti in corso di lavorazione	0,00	0,00	0,00	0,00
OGGETTI DI VALORE				
Oggetti di valore	0,00	0,00	0,00	0,00
TOTALE COMPLESSIVO	0,00	2.042.038,28	22.228,96	0,00

2.064.267,24

**PROSPETTO ANALITICO DELLE VARIAZIONI VERIFICATE SI NELLE
ATTIVITA ' FINANZIARIE**

MINISTERO DELLA DIFESA

Classificazioni delle attività	DIMINUZIONI		
	Effettive		
	Che hanno dato luogo ad entrate imputate ai residui	Per impiego di dotazioni	Per insussistenze, rettificazioni, svalutazioni, cessioni gratuite, autorizzate ed altre cause
AZIONI ED ALTRE PARTECIPAZIONI, ESCLUSE LE QUOTE DEI FONDI COMUNI DI INVESTIMENTO	0,00	0,00	1.500.000,00
Azioni non quotate, escluse le quote dei fondi comuni di investimento			
ANTICIPAZIONI ATTIVE	0,00	0,00	1.661.067,31
Anticipazioni attive			
TOTALE COMPLESSIVO	0,00	0,00	3.161.067,31
			3.161.067,31

**PROSPETTO ANALITICO DELLE VARIAZIONI VERIFICATE SI NELLE
ATTIVITA' NON FINANZIARIE PRODOTTE**

MINISTERO DELLA DIFESA

Classificazioni delle attività	DIMINUZIONI		
	Effettive		
	Che hanno dato luogo ad entrate imputate ai residui	Per impiego di dotazioni	Per insussistenze, rettificazioni, svalutazioni, cessioni gratuite, autorizzate ed altre cause
CAPITALE FISSO			
Beni materiali prodotti	0,00	1.557.567.044,23	14.376.541.684,74
Beni immateriali prodotti	0,00	0,00	837.676,10
SCORE			
Materie prime e prodotti intermedi	0,00	31.097.892,93	413.452.770,08
Prodotti in corso di lavorazione	0,00	947.463,76	3.522.639,56
OGGETTI DI VALORE			
Oggetti di valore	0,00	56.474,41	5.155.908,68
TOTALE COMPLESSIVO	0,00	1.589.668.875,33	14.799.510.679,16

16.389.179.554,49

**PROSPETTO ANALITICO DELLE VARIAZIONI VERIFICATESI NELLE
ATTIVITA' FINANZIARIE**

MINISTERO DELLE POLITICHE AGRICOLE ALIMENTARI E FORESTALI

Classificazioni delle attività	DIMINUZIONI			
	Per compensazioni e trasformazioni che hanno dato luogo ad entrate di competenza			
	Titolo I	Titolo II	Titolo III	Titolo IV
AZIONI ED ALTRE PARTECIPAZIONI, ESCLUSE LE QUOTE DEI FONDI COMUNI DI INVESTIMENTO				
Azioni non quotate, escluse le quote dei fondi comuni di investimento	0,00	0,00	0,00	0,00
Altre partecipazioni	0,00	0,00	0,00	0,00
ANTICIPAZIONI ATTIVE				
Anticipazioni attive	0,00	57.767,75	0,00	0,00
TOTALE COMPLESSIVO	0,00	57.767,75	0,00	0,00
			57.767,75	

**PROSPETTO ANALITICO DELLE VARIAZIONI VERIFICATE SI NELLE
ATTIVITA' NON FINANZIARIE PRODOTTE**

MINISTERO DELLE POLITICHE AGRICOLE ALIMENTARI E FORESTALI

Classificazioni delle attività	DIMINUZIONI			
	Per compensazioni e trasformazioni che hanno dato luogo ad entrate di competenza			
	Titolo I	Titolo II	Titolo III	Titolo IV
CAPITALE FISSO				
Beni materiali prodotti	0,00	0,00	0,00	0,00
Beni immateriali prodotti	0,00	0,00	0,00	0,00
SCORTE				
Materie prime e prodotti intermedi	0,00	0,00	0,00	0,00
OGGETTI DI VALORE				
Oggetti di valore	0,00	0,00	0,00	0,00
TOTALE COMPLESSIVO	0,00	0,00	0,00	0,00

0,00

**PROSPETTO ANALITICO DELLE VARIAZIONI VERIFICATESI NELLE
ATTIVITA' FINANZIARIE**

MINISTERO DELLE POLITICHE AGRICOLE ALIMENTARI E FORESTALI

Classificazioni delle attività	DIMINUIZIONI		
	Effettive		
	Che hanno dato luogo ad entrate imputate ai residui	Per impiego di dotazioni	Per insussistenze, rettificazioni, svalutazioni, cessioni gratuite, autorizzate ed altre cause
AZIONI ED ALTRE PARTECIPAZIONI, ESCLUSE LE QUOTE DEI FONDI COMUNI DI INVESTIMENTO			
Azioni non quotate, escluse le quote dei fondi comuni di investimento	0,00	0,00	0,00
Altre partecipazioni	0,00	0,00	0,00
ANTICIPAZIONI ATTIVE			
Anticipazioni attive	0,00	0,00	11.174.106,70
TOTALE COMPLESSIVO	0,00	0,00	11.174.106,70

11.174.106,70

**PROSPETTO ANALITICO DELLE VARIAZIONI VERIFICATE SI NELLE
ATTIVITA' NON FINANZIARIE PRODOTTE**

MINISTERO DELLE POLITICHE AGRICOLE ALIMENTARI E FORESTALI

Classificazioni delle attività	DIMINUIZIONI		
	Effettive		
	Per impiego di dotazioni	Per insussistenze, rettificazioni, svalutazioni, cessioni gratuite, autorizzate ed altre cause	
	Che hanno dato luogo ad entrate imputate ai residui		
CAPITALE FISSO			
Beni materiali prodotti	0,00	2.798.430,10	
Beni immateriali prodotti	0,00	16.873,38	
SCORE			
Materie prime e prodotti intermedi	0,00	44.023,82	
OGGETTI DI VALORE			
Oggetti di valore	0,00	482,34	
TOTALE COMPLESSIVO	0,00	2.859.809,64	2.859.809,64

2.859.809,64

**PROSPETTO ANALITICO DELLE VARIAZIONI VERIFICATE SI NELLE
ATTIVITA ' FINANZIARIE**

MINISTERO DELLA CULTURA

Classificazioni delle attività	DIMINUZIONI			
	Titolo I	Titolo II	Titolo III	Titolo IV
	Per compensazioni e trasformazioni che hanno dato luogo ad entrate di competenza			
AZIONI ED ALTRE PARTECIPAZIONI, ESCLUSE LE QUOTE DEI FONDI COMUNI DI INVESTIMENTO	0,00	0,00	0,00	0,00
Azioni non quotate, escluse le quote dei fondi comuni di investimento				
ANTICIPAZIONI ATTIVE	0,00	0,00	0,00	0,00
Anticipazioni attive				
TOTALE COMPLESSIVO	0,00	0,00	0,00	0,00
				0,00

**PROSPETTO ANALITICO DELLE VARIAZIONI VERIFICATESI NELLE
ATTIVITA' NON FINANZIARIE PRODOTTE**

MINISTERO DELLA CULTURA

Classificazioni delle attività	DIMINUIZIONI			
	Per compensazioni e trasformazioni che hanno dato luogo ad entrate di competenza			
	Titolo I	Titolo II	Titolo III	Titolo IV
CAPITALE FISSO				
Beni materiali prodotti	0,00	0,00	0,00	0,00
Beni immateriali prodotti	0,00	0,00	0,00	0,00
SCORE				
Materie prime e prodotti intermedi	0,00	0,00	0,00	0,00
Prodotti finiti	0,00	0,00	0,00	0,00
OGGETTI DI VALORE				
Oggetti di valore	0,00	0,00	0,00	0,00
Oggetti d'arte	0,00	0,00	0,00	0,00
TOTALE COMPLESSIVO	0,00	0,00	0,00	0,00

0,00

**PROSPETTO ANALITICO DELLE VARIAZIONI VERIFICATE SI NELLE
ATTIVITA ' FINANZIARIE**

MINISTERO DELLA CULTURA

Classificazioni delle attività	DIMINUZIONI		
	Effettive		
	Che hanno dato luogo ad entrate imputate ai residui	Per impiego di dotazioni	Per insussistenze, rettificazioni, svalutazioni, cessioni gratuite, autorizzate ed altre cause
AZIONI ED ALTRE PARTECIPAZIONI, ESCLUSE LE QUOTE DEI FONDI COMUNI DI INVESTIMENTO	0,00	0,00	0,00
Azioni non quotate, escluse le quote dei fondi comuni di investimento			
ANTICIPAZIONI ATTIVE	0,00	0,00	0,00
Anticipazioni attive			
TOTALE COMPLESSIVO	0,00	0,00	0,00
		0,00	

**PROSPETTO ANALITICO DELLE VARIAZIONI VERIFICATESI NELLE
ATTIVITA' NON FINANZIARIE PRODOTTE**

MINISTERO DELLA CULTURA

Classificazioni delle attività	DIMINUZIONI		
	Effettive		
	Che hanno dato luogo ad entrate imputate ai residui	Per impiego di dotazioni	Per insussistenze, rettificazioni, svalutazioni, cessioni gratuite, autorizzate ed altre cause
CAPITALE FISSO			
Beni materiali prodotti	0,00	0,00	9.228.722,75
Beni immateriali prodotti	0,00	0,00	121.633,79
SCORE			
Materie prime e prodotti intermedi	0,00	0,00	142.729,21
Prodotti finiti	0,00	0,00	349,37
OGGETTI DI VALORE			
Oggetti di valore	0,00	0,00	126,00
Oggetti d'arte	0,00	0,00	194.905.086,87
TOTALE COMPLESSIVO	0,00	0,00	204.398.647,99

204.398.647,99

**PROSPETTO ANALITICO DELLE VARIAZIONI VERIFICATE SI NELLE
ATTIVITA' NON FINANZIARIE PRODOTTE**

MINISTERO DELLA SALUTE

Classificazioni delle attività	DIMINUZIONI			
	Per compensazioni e trasformazioni che hanno dato luogo ad entrate di competenza			
	Titolo I	Titolo II	Titolo III	Titolo IV
CAPITALE FISSO				
Beni materiali prodotti	0,00	0,00	0,00	0,00
Beni immateriali prodotti	0,00	0,00	0,00	0,00
SCORTE				
Materie prime e prodotti intermedi	0,00	0,00	0,00	0,00
TOTALE COMPLESSIVO	0,00	0,00	0,00	0,00
			0,00	

**PROSPETTO ANALITICO DELLE VARIAZIONI VERIFICATE SI NELLE
ATTIVITA' NON FINANZIARIE PRODOTTE**

MINISTERO DELLA SALUTE

Classificazioni delle attività	DIMINUIZIONI		
	Effettive		
	Per impiego di dotazioni	Per insussistenze, rettificazioni, svalutazioni, cessioni gratuite, autorizzate ed altre cause	
	Che hanno dato luogo ad entrate imputate ai residui		
CAPITALE FISSO			
Beni materiali prodotti	0,00	0,00	1.324.949,54
Beni immateriali prodotti	0,00	0,00	945.994,80
SCORE			
Materie prime e prodotti intermedi	0,00	0,00	583.901,35
TOTALE COMPLESSIVO	0,00	0,00	2.854.845,69
			2.854.845,69

**PROSPETTO ANALITICO DELLE VARIAZIONI VERIFICATE SI NELLE
ATTIVITA' NON FINANZIARIE PRODOTTE**

MINISTERO DEL TURISMO

Classificazioni delle attività	DIMINUZIONI			
	Per compensazioni e trasformazioni che hanno dato luogo ad entrate di competenza			
	Titolo I	Titolo II	Titolo III	Titolo IV
CAPITALE FISSO				
Beni materiali prodotti	0,00	0,00	0,00	0,00
Beni immateriali prodotti	0,00	0,00	0,00	0,00
TOTALE COMPLESSIVO	0,00	0,00	0,00	0,00
				0,00

**PROSPETTO ANALITICO DELLE VARIAZIONI VERIFICATE SI NELLE
ATTIVITA' NON FINANZIARIE PRODOTTE**

MINISTERO DEL TURISMO

Classificazioni delle attività	DIMINUZIONI		
	Effettive		
	Che hanno dato luogo ad entrate imputate ai residui	Per impiego di dotazioni	Per insussistenze, rettificazioni, svalutazioni, cessioni gratuite, autorizzate ed altre cause
CAPITALE FISSO			
Beni materiali prodotti	0,00	0,00	49.451,63
Beni immateriali prodotti	0,00	0,00	0,00
TOTALE COMPLESSIVO	0,00	0,00	49.451,63

49.451,63

**PROSPETTO ANALITICO DELLE VARIAZIONI VERIFICATESI NELLE
PASSIVITA' FINANZIARIE**

MINISTERO DELL'ECONOMIA E DELLE FINANZE

Classificazioni delle passività	AUMENTI			
	Per compensazioni e trasformazioni che hanno dato luogo ad entrate di competenza			
	Titolo I	Titolo II	Titolo III	Titolo IV
DEBITI				
Debiti a medio-lungo termine	0,00	68.449.999,00	0,00	279.224.533.144,98
ANTICIPAZIONI PASSIVE				
Anticipazioni passive	0,00	0,00	0,00	22.540.000.000,00
TOTALE COMPLESSIVO	0,00	68.449.999,00	0,00	301.764.533.144,98

301.832.983.143,98

**PROSPETTO ANALITICO DELLE VARIAZIONI VERIFICATE SI NELLE
PASSIVITA' FINANZIARIE**

MINISTERO DELL'ECONOMIA E DELLE FINANZE

Classificazioni delle passività	AUMENTI		
	Effettivi		
	Che hanno dato luogo ad entrate imputate ai residui	Per differenze derivanti da emissione di titoli	Per rettificazioni, più esatti accertamenti e sopravvenienze passive varie
DEBITI			
Debiti a breve termine	0,00	0,00	0,00
Debiti a medio-lungo termine	0,00	8.179.002.628,16	31.613.820.687,75
ANTICIPAZIONI PASSIVE			
Anticipazioni passive	0,00	0,00	1.262.667,92
TOTALE COMPLESSIVO	0,00	8.179.002.628,16	31.615.083.355,67
		39.794.085.983,83	

**PROSPETTO ANALITICO DELLE VARIAZIONI VERIFICATESI NELLE
PASSIVITA' FINANZIARIE**

MINISTERO DELLO SVILUPPO ECONOMICO

Classificazioni delle passività	AUMENTI			
	Per compensazioni e trasformazioni che hanno dato luogo ad entrate di competenza			
	Titolo I	Titolo II	Titolo III	Titolo IV
DEBITI				
Debiti a medio-lungo termine	0,00	0,00	0,00	0,00
ANTICIPAZIONI PASSIVE				
Anticipazioni passive	0,00	0,00	0,00	0,00
TOTALE COMPLESSIVO	0,00	0,00	0,00	0,00

0,00

**PROSPETTO ANALITICO DELLE VARIAZIONI VERIFICATE SI NELLE
PASSIVITA' FINANZIARIE**

MINISTERO DELLO SVILUPPO ECONOMICO

Classificazioni delle passività	AUMENTI		
	Effettivi		
	Che hanno dato luogo ad entrate imputate ai residui	Per differenze derivanti da emissione di titoli	Per rettificazioni, più esatti accertamenti e sopravvenienze passive varie
DEBITI			
Debiti a medio-lungo termine	0,00	0,00	0,00
ANTICIPAZIONI PASSIVE			
Anticipazioni passive	0,00	0,00	25.811.416,36
TOTALE COMPLESSIVO	0,00	0,00	25.811.416,36

25.811.416,36

**PROSPETTO ANALITICO DELLE VARIAZIONI VERIFICATE SI NELLE
PASSIVITA' FINANZIARIE**

MINISTERO DEL LAVORO E DELLE POLITICHE SOCIALI

Classificazioni delle passività	AUMENTI			
	Per compensazioni e trasformazioni che hanno dato luogo ad entrate di competenza			
	Titolo I	Titolo II	Titolo III	Titolo IV
DEBITI				
Debiti a medio-lungo termine	0,00	0,00	0,00	0,00
TOTALE COMPLESSIVO	0,00	0,00	0,00	0,00
				0,00

**PROSPETTO ANALITICO DELLE VARIAZIONI VERIFICATE SI NELLE
PASSIVITA' FINANZIARIE**

MINISTERO DEL LAVORO E DELLE POLITICHE SOCIALI

Classificazioni delle passività	AUMENTI		
	Effettivi		
	Che hanno dato luogo ad entrate imputate ai residui	Per differenze derivanti da emissione di titoli	Per rettificazioni, più esatti accertamenti e sopravvenienze passive varie
DEBITI			
Debiti a medio-lungo termine	0,00	0,00	0,00
TOTALE COMPLESSIVO	0,00	0,00	0,00
		0,00	

**PROSPETTO ANALITICO DELLE VARIAZIONI VERIFICATE SI NELLE
PASSIVITA' FINANZIARIE**

MINISTERO DELLA GIUSTIZIA

Classificazioni delle passività	AUMENTI			
	Per compensazioni e trasformazioni che hanno dato luogo ad entrate di competenza			
	Titolo I	Titolo II	Titolo III	Titolo IV
DEBITI				
Debiti a medio-lungo termine	0,00	0,00	0,00	0,00
TOTALE COMPLESSIVO	0,00	0,00	0,00	0,00
			0,00	

**PROSPETTO ANALITICO DELLE VARIAZIONI VERIFICATE SI NELLE
PASSIVITA' FINANZIARIE**

MINISTERO DELLA GIUSTIZIA

Classificazioni delle passività	AUMENTI		
	Effettivi	Per differenze derivanti da emissione di titoli	Per rettificazioni, più esatti accertamenti e sopravvenienze passive varie
Che hanno dato luogo ad entrate imputate ai residui			
DEBITI			
Debiti a medio-lungo termine	0,00	0,00	0,00
TOTALE COMPLESSIVO	0,00	0,00	0,00
		0,00	

**PROSPETTO ANALITICO DELLE VARIAZIONI VERIFICATE SI NELLE
PASSIVITA' FINANZIARIE**

MINISTERO DEGLI AFFARI ESTERI E DELLA COOPERAZIONE INTERNAZIONALE

Classificazioni delle passività	AUMENTI			
	Titolo I	Titolo II	Titolo III	Titolo IV
DEBITI				
Debiti a medio-lungo termine	0,00	0,00	0,00	0,00
TOTALE COMPLESSIVO	0,00	0,00	0,00	0,00
	0,00			

**PROSPETTO ANALITICO DELLE VARIAZIONI VERIFICATE SI NELLE
PASSIVITA' FINANZIARIE**

MINISTERO DEGLI AFFARI ESTERI E DELLA COOPERAZIONE INTERNAZIONALE

Classificazioni delle passività	AUMENTI		
	Effettivi		
	Che hanno dato luogo ad entrate imputate ai residui	Per differenze derivanti da emissione di titoli	Per rettificazioni, più esatti accertamenti e sopravvenienze passive varie
DEBITI			
Debiti a medio-lungo termine	0,00	0,00	0,00
TOTALE COMPLESSIVO	0,00	0,00	0,00
		0,00	

**PROSPETTO ANALITICO DELLE VARIAZIONI VERIFICATE SI NELLE
PASSIVITA' FINANZIARIE**

MINISTERO DELL' ISTRUZIONE

Classificazioni delle passività	AUMENTI			
	Per compensazioni e trasformazioni che hanno dato luogo ad entrate di competenza			
	Titolo I	Titolo II	Titolo III	Titolo IV
DEBITI				
Debiti a medio-lungo termine	0,00	0,00	0,00	0,00
TOTALE COMPLESSIVO	0,00	0,00	0,00	0,00
			0,00	

**PROSPETTO ANALITICO DELLE VARIAZIONI VERIFICATE SI NELLE
PASSIVITA' FINANZIARIE**

MINISTERO DELL'ISTRUZIONE

Classificazioni delle passività	AUMENTI		
	Effettivi		
	Che hanno dato luogo ad entrate imputate ai residui	Per differenze derivanti da emissione di titoli	Per rettificazioni, più esatti accertamenti e sopravvenienze passive varie
DEBITI			
Debiti a medio-lungo termine	0,00	0,00	0,00
TOTALE COMPLESSIVO	0,00	0,00	0,00
		0,00	

**PROSPETTO ANALITICO DELLE VARIAZIONI VERIFICATESI NELLE
PASSIVITA' FINANZIARIE**

MINISTERO DELL'INTERNO	AUMENTI			
	Per compensazioni e trasformazioni che hanno dato luogo ad entrate di competenza			
Classificazioni delle passività	Titolo I	Titolo II	Titolo III	Titolo IV
DEBITI				
Debiti a medio-lungo termine	0,00	0,00	0,00	0,00
ANTICIPAZIONI PASSIVE				
Anticipazioni passive	0,00	0,00	0,00	0,00
TOTALE COMPLESSIVO	0,00	0,00	0,00	0,00
				0,00

**PROSPETTO ANALITICO DELLE VARIAZIONI VERIFICATE SI NELLE
PASSIVITA' FINANZIARIE**

MINISTERO DELL'INTERNO

Classificazioni delle passività	AUMENTI		
	Effettivi		
	Che hanno dato luogo ad entrate imputate ai residui	Per differenze derivanti da emissione di titoli	Per rettificazioni, più esatti accertamenti e sopravvenienze passive varie
DEBITI			
Debiti a medio-lungo termine	0,00	0,00	0,00
ANTICIPAZIONI PASSIVE			
Anticipazioni passive	0,00	0,00	0,00
TOTALE COMPLESSIVO	0,00	0,00	0,00

0,00

**PROSPETTO ANALITICO DELLE VARIAZIONI VERIFICATESI NELLE
PASSIVITA' FINANZIARIE**

MINISTERO DELLA TRANSIZIONE ECOLOGICA

Classificazioni delle passività	AUMENTI			
	Titolo I	Titolo II	Titolo III	Titolo IV
	Per compensazioni e trasformazioni che hanno dato luogo ad entrate di competenza			
DEBITI				
Debiti a medio-lungo termine	0,00	0,00	0,00	0,00
ANTICIPAZIONI PASSIVE				
Anticipazioni passive	0,00	0,00	0,00	0,00
TOTALE COMPLESSIVO	0,00	0,00	0,00	0,00
	0,00			

**PROSPETTO ANALITICO DELLE VARIAZIONI VERIFICATE SI NELLE
PASSIVITA' FINANZIARIE**

MINISTERO DELLA TRANSIZIONE ECOLOGICA

Classificazioni delle passività	AUMENTI		
	Effettivi		
	Che hanno dato luogo ad entrate imputate ai residui	Per differenze derivanti da emissione di titoli	Per rettificazioni, più esatti accertamenti e sopravvenienze passive varie
DEBITI			
Debiti a medio-lungo termine	0,00	0,00	0,00
ANTICIPAZIONI PASSIVE			
Anticipazioni passive	0,00	0,00	0,00
TOTALE COMPLESSIVO	0,00	0,00	0,00
		0,00	

**PROSPETTO ANALITICO DELLE VARIAZIONI VERIFICATE SI NELLE
PASSIVITA' FINANZIARIE**

MINISTERO DELLE INFRASTRUTTURE E DELLA MOBILITA' SOSTENIBILI

Classificazioni delle passività	AUMENTI			
	Per compensazioni e trasformazioni che hanno dato luogo ad entrate di competenza			
	Titolo I	Titolo II	Titolo III	Titolo IV
DEBITI				
Debiti a medio-lungo termine	0,00	0,00	0,00	0,00
TOTALE COMPLESSIVO	0,00	0,00	0,00	0,00
				0,00

**PROSPETTO ANALITICO DELLE VARIAZIONI VERIFICATE SI NELLE
PASSIVITA' FINANZIARIE**

MINISTERO DELLE INFRASTRUTTURE E DELLA MOBILITA' SOSTENIBILI

Classificazioni delle passività	AUMENTI		
	Effettivi		
	Che hanno dato luogo ad entrate imputate ai residui	Per differenze derivanti da emissione di titoli	Per rettificazioni, più esatti accertamenti e sopravvenienze passive varie
DEBITI			
Debiti a medio-lungo termine	0,00	0,00	0,00
TOTALE COMPLESSIVO	0,00	0,00	0,00
		0,00	

**PROSPETTO ANALITICO DELLE VARIAZIONI VERIFICATESI NELLE
PASSIVITA' FINANZIARIE**

MINISTERO DELL'UNIVERSITA' E DELLA RICERCA

Classificazioni delle passività	AUMENTI			
	Per compensazioni e trasformazioni che hanno dato luogo ad entrate di competenza			
	Titolo I	Titolo II	Titolo III	Titolo IV
DEBITI				
Debiti a medio-lungo termine	0,00	0,00	0,00	0,00
ANTICIPAZIONI PASSIVE				
Anticipazioni passive	0,00	0,00	0,00	0,00
TOTALE COMPLESSIVO	0,00	0,00	0,00	0,00
				0,00

**PROSPETTO ANALITICO DELLE VARIAZIONI VERIFICATE SI NELLE
PASSIVITA' FINANZIARIE**

MINISTERO DELL'UNIVERSITA' E DELLA RICERCA

Classificazioni delle passività	AUMENTI		
	Effettivi		
	Che hanno dato luogo ad entrate imputate ai residui	Per differenze derivanti da emissione di titoli	Per rettificazioni, più esatti accertamenti e sopravvenienze passive varie
DEBITI			
Debiti a medio-lungo termine	0,00	0,00	0,00
ANTICIPAZIONI PASSIVE			
Anticipazioni passive	0,00	0,00	0,00
TOTALE COMPLESSIVO	0,00	0,00	0,00
		0,00	

**PROSPETTO ANALITICO DELLE VARIAZIONI VERIFICATE SI NELLE
PASSIVITA' FINANZIARIE**

MINISTERO DELLA DIFESA

Classificazioni delle passività	AUMENTI			
	Per compensazioni e trasformazioni che hanno dato luogo ad entrate di competenza			
	Titolo I	Titolo II	Titolo III	Titolo IV
DEBITI				
Debiti a medio-lungo termine	0,00	0,00	0,00	0,00
TOTALE COMPLESSIVO	0,00	0,00	0,00	0,00
			0,00	

**PROSPETTO ANALITICO DELLE VARIAZIONI VERIFICATE SI NELLE
PASSIVITA' FINANZIARIE**

MINISTERO DELLA DIFESA

Classificazioni delle passività	AUMENTI		
	Effettivi		
	Che hanno dato luogo ad entrate imputate ai residui	Per differenze derivanti da emissione di titoli	Per rettificazioni, più esatti accertamenti e sopravvenienze passive varie
DEBITI			
Debiti a medio-lungo termine	0,00	0,00	0,00
TOTALE COMPLESSIVO	0,00	0,00	0,00
		0,00	

**PROSPETTO ANALITICO DELLE VARIAZIONI VERIFICATESI NELLE
PASSIVITA' FINANZIARIE**

MINISTERO DELLE POLITICHE AGRICOLE ALIMENTARI E FORESTALI

Classificazioni delle passività	AUMENTI			
	Titolo I	Titolo II	Titolo III	Titolo IV
Per compensazioni e trasformazioni che hanno dato luogo ad entrate di competenza				
DEBITI				
Debiti a medio-lungo termine	0,00	0,00	0,00	0,00
ANTICIPAZIONI PASSIVE				
Anticipazioni passive	0,00	0,00	0,00	0,00
TOTALE COMPLESSIVO	0,00	0,00	0,00	0,00

0,00

**PROSPETTO ANALITICO DELLE VARIAZIONI VERIFICATE SI NELLE
PASSIVITA' FINANZIARIE**

MINISTERO DELLE POLITICHE AGRICOLE ALIMENTARI E FORESTALI

Classificazioni delle passività	AUMENTI		
	Effettivi		
	Che hanno dato luogo ad entrate imputate ai residui	Per differenze derivanti da emissione di titoli	Per rettificazioni, più esatti accertamenti e sopravvenienze passive varie
DEBITI			
Debiti a medio-lungo termine	0,00	0,00	0,00
ANTICIPAZIONI PASSIVE			
Anticipazioni passive	0,00	0,00	1.721.513,04
TOTALE COMPLESSIVO	0,00	0,00	1.721.513,04

1.721.513,04

**PROSPETTO ANALITICO DELLE VARIAZIONI VERIFICATESI NELLE
PASSIVITA' FINANZIARIE**

MINISTERO DELLA CULTURA

Classificazioni delle passività	AUMENTI			
	Per compensazioni e trasformazioni che hanno dato luogo ad entrate di competenza			
	Titolo I	Titolo II	Titolo III	Titolo IV
DEBITI				
Debiti a medio-lungo termine	0,00	0,00	0,00	0,00
ANTICIPAZIONI PASSIVE				
Anticipazioni passive	0,00	0,00	0,00	0,00
TOTALE COMPLESSIVO	0,00	0,00	0,00	0,00

0,00

**PROSPETTO ANALITICO DELLE VARIAZIONI VERIFICATE SI NELLE
PASSIVITA' FINANZIARIE**

MINISTERO DELLA CULTURA

Classificazioni delle passività	AUMENTI		
	Effettivi		
	Che hanno dato luogo ad entrate imputate ai residui	Per differenze derivanti da emissione di titoli	Per rettificazioni, più esatti accertamenti e sopravvenienze passive varie
DEBITI			
Debiti a medio-lungo termine	0,00	0,00	0,00
ANTICIPAZIONI PASSIVE			
Anticipazioni passive	0,00	0,00	0,00
TOTALE COMPLESSIVO	0,00	0,00	0,00

0,00

**PROSPETTO ANALITICO DELLE VARIAZIONI VERIFICATESI NELLE
PASSIVITA' FINANZIARIE**

MINISTERO DELLA SALUTE

Classificazioni delle passività	AUMENTI			
	Per compensazioni e trasformazioni che hanno dato luogo ad entrate di competenza			
	Titolo I	Titolo II	Titolo III	Titolo IV
DEBITI				
Debiti a medio-lungo termine	0,00	0,00	0,00	0,00
TOTALE COMPLESSIVO	0,00	0,00	0,00	0,00
			0,00	

**PROSPETTO ANALITICO DELLE VARIAZIONI VERIFICATE SI NELLE
PASSIVITA' FINANZIARIE**

MINISTERO DELLA SALUTE

Classificazioni delle passività	AUMENTI		
	Effettivi	Per differenze derivanti da emissione di titoli	Per rettificazioni, più esatti accertamenti e sopravvenienze passive varie
Che hanno dato luogo ad entrate imputate ai residui			
DEBITI			
Debiti a medio-lungo termine	0,00	0,00	0,00
TOTALE COMPLESSIVO	0,00	0,00	0,00
		0,00	

**PROSPETTO ANALITICO DELLE VARIAZIONI VERIFICATESI NELLE
PASSIVITA' FINANZIARIE**

MINISTERO DEL TURISMO

Classificazioni delle passività	AUMENTI			
	Per compensazioni e trasformazioni che hanno dato luogo ad entrate di competenza			
	Titolo I	Titolo II	Titolo III	Titolo IV
DEBITI				
Debiti a medio-lungo termine	0,00	0,00	0,00	0,00
TOTALE COMPLESSIVO	0,00	0,00	0,00	0,00
			0,00	

**PROSPETTO ANALITICO DELLE VARIAZIONI VERIFICATE SI NELLE
PASSIVITA' FINANZIARIE**

MINISTERO DEL TURISMO

Classificazioni delle passività	AUMENTI		
	Effettivi		
	Che hanno dato luogo ad entrate imputate ai residui	Per differenze derivanti da emissione di titoli	Per rettificazioni, più esatti accertamenti e sopravvenienze passive varie
DEBITI			
Debiti a medio-lungo termine	0,00	0,00	0,00
TOTALE COMPLESSIVO	0,00	0,00	0,00
		0,00	

**PROSPETTO ANALITICO DELLE VARIAZIONI VERIFICATESI NELLE
PASSIVITA' FINANZIARIE**

MINISTERO DELL'ECONOMIA E DELLE FINANZE

Classificazioni delle passività	DIMINUZIONI		
	Titolo I	Titolo II	Titolo III
	Per compensazioni e trasformazioni derivanti da spese di competenza		
DEBITI			
Debiti a medio-lungo termine	307.542.896,77	249.674.667,91	255.551.481.809,66
ANTICIPAZIONI PASSIVE			
Anticipazioni passive	0,00	36.058.509,62	1.212.259.309,79
TOTALE COMPLESSIVO	307.542.896,77	285.733.177,53	256.763.741.119,45

257.357.017.193,75

**PROSPETTO ANALITICO DELLE VARIAZIONI VERIFICATE SI NELLE
PASSIVITA' FINANZIARIE**

MINISTERO DELL'ECONOMIA E DELLE FINANZE

Classificazioni delle passività	DIMINUIZIONI		
	Effettive		
	Derivanti da spese imputate ai residui	Per utili derivanti da estinzioni di passività	Per rettificazioni, più esatti accertamenti e cessazioni di passività varie
DEBITI			
Debiti a breve termine	0,00	0,00	13.720.189.923,44
Debiti a medio-lungo termine	0,00	2.262.120.273,14	1.266.922.013,02
ANTICIPAZIONI PASSIVE			
Anticipazioni passive	0,00	0,00	114.123,46
TOTALE COMPLESSIVO	0,00	2.262.120.273,14	14.987.226.059,92
			17.249.346.333,06

**PROSPETTO ANALITICO DELLE VARIAZIONI VERIFICATESI NELLE
PASSIVITA' FINANZIARIE**

MINISTERO DELLO SVILUPPO ECONOMICO

Classificazioni delle passività	DIMINUZIONI		
	Titolo I	Titolo II	Titolo III
	Per compensazioni e trasformazioni derivanti da spese di competenza		
DEBITI			
Debiti a medio-lungo termine	7.890.358,43	42.590.220,45	0,00
ANTICIPAZIONI PASSIVE			
Anticipazioni passive	0,00	0,00	99.839.010,51
TOTALE COMPLESSIVO	7.890.358,43	42.590.220,45	99.839.010,51

150.319.589,39

**PROSPETTO ANALITICO DELLE VARIAZIONI VERIFICATE SI NELLE
PASSIVITA' FINANZIARIE**

MINISTERO DELLO SVILUPPO ECONOMICO

Classificazioni delle passività	DIMINUIZIONI		
	Effettive		
	Derivanti da spese imputate ai residui	Per utili derivanti da estinzioni di passività	Per rettificazioni, più esatti accertamenti e cessazioni di passività varie
DEBITI			
Debiti a medio-lungo termine	0,00	0,00	56.918.590,06
ANTICIPAZIONI PASSIVE			
Anticipazioni passive	0,00	0,00	5.841.518,24
TOTALE COMPLESSIVO	0,00	0,00	62.760.108,30

62.760.108,30

**PROSPETTO ANALITICO DELLE VARIAZIONI VERIFICATE SI NELLE
PASSIVITA' FINANZIARIE**

MINISTERO DEL LAVORO E DELLE POLITICHE SOCIALI

Classificazioni delle passività	DIMINUZIONI		
	Per compensazioni e trasformazioni derivanti da spese di competenza		
	Titolo I	Titolo II	Titolo III
DEBITI			
Debiti a medio-lungo termine	72.266.021,45	0,00	0,00
TOTALE COMPLESSIVO	72.266.021,45	0,00	0,00
		72.266.021,45	

**PROSPETTO ANALITICO DELLE VARIAZIONI VERIFICATE SI NELLE
PASSIVITA' FINANZIARIE**

MINISTERO DEL LAVORO E DELLE POLITICHE SOCIALI

Classificazioni delle passività	DIMINUIZIONI		
	Effettive		
	Derivanti da spese imputate ai residui	Per utili derivanti da estinzioni di passività	Per rettificazioni, più esatti accertamenti e cessazioni di passività varie
DEBITI			
Debiti a medio-lungo termine	0,00	0,00	32.478.731,89
TOTALE COMPLESSIVO	0,00	0,00	32.478.731,89
			32.478.731,89

**PROSPETTO ANALITICO DELLE VARIAZIONI VERIFICATE SI NELLE
PASSIVITA' FINANZIARIE**

MINISTERO DELLA GIUSTIZIA

Classificazioni delle passività	DIMINUIZIONI		
	Titolo I	Titolo II	Titolo III
	Per compensazioni e trasformazioni derivanti da spese di competenza		
DEBITI			
Debiti a medio-lungo termine	1.784.116,62	3.260.823,74	0,00
TOTALE COMPLESSIVO	1.784.116,62	3.260.823,74	0,00
		5.044.940,36	

**PROSPETTO ANALITICO DELLE VARIAZIONI VERIFICATE SI NELLE
PASSIVITA' FINANZIARIE**

MINISTERO DELLA GIUSTIZIA

Classificazioni delle passività	DIMINUIZIONI		
	Derivanti da spese imputate ai residui	Effettive Per utili derivanti da estinzioni di passività	Per rettificazioni, più esatti accertamenti e cessazioni di passività varie
DEBITI			
Debiti a medio-lungo termine	0,00	0,00	23.419.347,39
TOTALE COMPLESSIVO	0,00	0,00	23.419.347,39

23.419.347,39

**PROSPETTO ANALITICO DELLE VARIAZIONI VERIFICATE SI NELLE
PASSIVITA' FINANZIARIE**

MINISTERO DEGLI AFFARI ESTERI E DELLA COOPERAZIONE INTERNAZIONALE

Classificazioni delle passività	DIMINUZIONI		
	Per compensazioni e trasformazioni derivanti da spese di competenza		
	Titolo I	Titolo II	Titolo III
DEBITI			
Debiti a medio-lungo termine	8.163.342,03	240.104,33	0,00
TOTALE COMPLESSIVO	8.163.342,03	240.104,33	0,00
		8.403.446,36	

**PROSPETTO ANALITICO DELLE VARIAZIONI VERIFICATE SI NELLE
PASSIVITA' FINANZIARIE**

MINISTERO DEGLI AFFARI ESTERI E DELLA COOPERAZIONE INTERNAZIONALE

Classificazioni delle passività	DIMINUIZIONI		
	Effettive		
	Derivanti da spese imputate ai residui	Per utili derivanti da estinzioni di passività	Per rettificazioni, più esatti accertamenti e cessazioni di passività varie
DEBITI			
Debiti a medio-lungo termine	0,00	0,00	16.863.271,85
TOTALE COMPLESSIVO	0,00	0,00	16.863.271,85
		16.863.271,85	

**PROSPETTO ANALITICO DELLE VARIAZIONI VERIFICATE SI NELLE
PASSIVITA' FINANZIARIE**

MINISTERO DELL' ISTRUZIONE

Classificazioni delle passività	DIMINUZIONI		
	Per compensazioni e trasformazioni derivanti da spese di competenza		
	Titolo I	Titolo II	Titolo III
DEBITI			
Debiti a medio-lungo termine	11.049.939,30	704.619,13	0,00
TOTALE COMPLESSIVO	11.049.939,30	704.619,13	0,00
		11.754.558,43	

**PROSPETTO ANALITICO DELLE VARIAZIONI VERIFICATE SI NELLE
PASSIVITA' FINANZIARIE**

MINISTERO DELL'ISTRUZIONE

Classificazioni delle passività	DIMINUIZIONI		
	Effettive		
	Derivanti da spese imputate ai residui	Per utili derivanti da estinzioni di passività	Per rettificazioni, più esatti accertamenti e cessazioni di passività varie
DEBITI			
Debiti a medio-lungo termine	0,00	0,00	26.791.697,96
TOTALE COMPLESSIVO	0,00	0,00	26.791.697,96
			26.791.697,96

**PROSPETTO ANALITICO DELLE VARIAZIONI VERIFICATESI NELLE
PASSIVITA' FINANZIARIE**

MINISTERO DELL'INTERNO

Classificazioni delle passività	DIMINUZIONI		
	Titolo I	Titolo II	Titolo III
	Per compensazioni e trasformazioni derivanti da spese di competenza		
DEBITI			
Debiti a medio-lungo termine	8.944.364,13	12.999.508,64	0,00
ANTICIPAZIONI PASSIVE			
Anticipazioni passive	0,00	0,00	19.339.320,94
TOTALE COMPLESSIVO	8.944.364,13	12.999.508,64	19.339.320,94

41.283.193,71

**PROSPETTO ANALITICO DELLE VARIAZIONI VERIFICATE SI NELLE
PASSIVITA' FINANZIARIE**

MINISTERO DELL'INTERNO

Classificazioni delle passività	DIMINUIZIONI		
	Effettive		
	Derivanti da spese imputate ai residui	Per utili derivanti da estinzioni di passività	Per rettificazioni, più esatti accertamenti e cessazioni di passività varie
DEBITI			
Debiti a medio-lungo termine	0,00	0,00	145.760.069,30
ANTICIPAZIONI PASSIVE			
Anticipazioni passive	0,00	0,00	0,00
TOTALE COMPLESSIVO	0,00	0,00	145.760.069,30

145.760.069,30

**PROSPETTO ANALITICO DELLE VARIAZIONI VERIFICATESI NELLE
PASSIVITA' FINANZIARIE**

MINISTERO DELLA TRANSIZIONE ECOLOGICA

Classificazioni delle passività	DIMINUZIONI		
	Titolo I	Titolo II	Titolo III
	Per compensazioni e trasformazioni derivanti da spese di competenza		
DEBITI			
Debiti a medio-lungo termine	4.000.407,23	27.716.253,28	0,00
ANTICIPAZIONI PASSIVE			
Anticipazioni passive	0,00	0,00	827.333,79
TOTALE COMPLESSIVO	4.000.407,23	27.716.253,28	827.333,79

32.543.994,30

**PROSPETTO ANALITICO DELLE VARIAZIONI VERIFICATE SI NELLE
PASSIVITA' FINANZIARIE**

MINISTERO DELLA TRANSIZIONE ECOLOGICA

Classificazioni delle passività	DIMINUIZIONI		
	Effettive		
	Derivanti da spese imputate ai residui	Per utili derivanti da estinzioni di passività	Per rettificazioni, più esatti accertamenti e cessazioni di passività varie
DEBITI			
Debiti a medio-lungo termine	0,00	0,00	31.547.104,50
ANTICIPAZIONI PASSIVE			
Anticipazioni passive	0,00	0,00	0,00
TOTALE COMPLESSIVO	0,00	0,00	31.547.104,50

31.547.104,50

**PROSPETTO ANALITICO DELLE VARIAZIONI VERIFICATE SI NELLE
PASSIVITA' FINANZIARIE**

MINISTERO DELLE INFRASTRUTTURE E DELLA MOBILITA' SOSTENIBILI

Classificazioni delle passività	DIMINUZIONI		
	Per compensazioni e trasformazioni derivanti da spese di competenza		
	Titolo I	Titolo II	Titolo III
DEBITI			
Debiti a medio-lungo termine	82.944.409,92	443.906.382,11	0,00
TOTALE COMPLESSIVO	82.944.409,92	443.906.382,11	0,00
		526.850.792,03	

**PROSPETTO ANALITICO DELLE VARIAZIONI VERIFICATE SI NELLE
PASSIVITA' FINANZIARIE**

MINISTERO DELLE INFRASTRUTTURE E DELLA MOBILITA' SOSTENIBILI

Classificazioni delle passività	DIMINUIZIONI		
	Effettive		
	Derivanti da spese imputate ai residui	Per utili derivanti da estinzioni di passività	Per rettificazioni, più esatti accertamenti e cessazioni di passività varie
DEBITI			
Debiti a medio-lungo termine	0,00	0,00	329.406.570,03
TOTALE COMPLESSIVO	0,00	0,00	329.406.570,03
			329.406.570,03

**PROSPETTO ANALITICO DELLE VARIAZIONI VERIFICATESI NELLE
PASSIVITA' FINANZIARIE**

MINISTERO DELL'UNIVERSITA' E DELLA RICERCA

Classificazioni delle passività	DIMINUZIONI		
	Titolo I	Titolo II	Titolo III
	Per compensazioni e trasformazioni derivanti da spese di competenza		
DEBITI			
Debiti a medio-lungo termine	1.035.011,42	55.134.684,44	0,00
ANTICIPAZIONI PASSIVE			
Anticipazioni passive	0,00	0,00	4.014.264,89
TOTALE COMPLESSIVO	1.035.011,42	55.134.684,44	4.014.264,89
		60.183.960,75	

**PROSPETTO ANALITICO DELLE VARIAZIONI VERIFICATE SI NELLE
PASSIVITA' FINANZIARIE**

MINISTERO DELL'UNIVERSITA' E DELLA RICERCA

Classificazioni delle passività	DIMINUZIONI		
	Effettive		
	Derivanti da spese imputate ai residui	Per utili derivanti da estinzioni di passività	Per rettificazioni, più esatti accertamenti e cessazioni di passività varie
DEBITI			
Debiti a medio-lungo termine	0,00	0,00	66.632.230,73
ANTICIPAZIONI PASSIVE			
Anticipazioni passive	0,00	0,00	0,00
TOTALE COMPLESSIVO	0,00	0,00	66.632.230,73

66.632.230,73

**PROSPETTO ANALITICO DELLE VARIAZIONI VERIFICATE SI NELLE
PASSIVITA' FINANZIARIE**

MINISTERO DELLA DIFESA

Classificazioni delle passività	DIMINUZIONI		
	Per compensazioni e trasformazioni derivanti da spese di competenza		
	Titolo I	Titolo II	Titolo III
DEBITI			
Debiti a medio-lungo termine	27.435.725,58	36.259.557,46	0,00
TOTALE COMPLESSIVO	27.435.725,58	36.259.557,46	0,00
		63.695.283,04	

**PROSPETTO ANALITICO DELLE VARIAZIONI VERIFICATE SI NELLE
PASSIVITA' FINANZIARIE**

MINISTERO DELLA DIFESA

Classificazioni delle passività	DIMINUIZIONI		
	Derivanti da spese imputate ai residui	Effettive Per utili derivanti da estinzioni di passività	Per rettificazioni, più esatti accertamenti e cessazioni di passività varie
DEBITI			
Debiti a medio-lungo termine	0,00	0,00	65.239.913,64
TOTALE COMPLESSIVO	0,00	0,00	65.239.913,64
		65.239.913,64	

**PROSPETTO ANALITICO DELLE VARIAZIONI VERIFICATESI NELLE
PASSIVITA' FINANZIARIE**

MINISTERO DELLE POLITICHE AGRICOLE ALIMENTARI E FORESTALI

Classificazioni delle passività	DIMINUZIONI		
	Titolo I	Titolo II	Titolo III
	Per compensazioni e trasformazioni derivanti da spese di competenza		
DEBITI			
Debiti a medio-lungo termine	1.259.549,72	12.256.963,75	0,00
ANTICIPAZIONI PASSIVE			
Anticipazioni passive	175.430,69	1.200.358,21	0,00
TOTALE COMPLESSIVO	1.434.980,41	13.457.321,96	0,00

14.892.302,37

**PROSPETTO ANALITICO DELLE VARIAZIONI VERIFICATE SI NELLE
PASSIVITA' FINANZIARIE**

MINISTERO DELLE POLITICHE AGRICOLE ALIMENTARI E FORESTALI

Classificazioni delle passività	DIMINUIZIONI		
	Effettive		
	Derivanti da spese imputate ai residui	Per utili derivanti da estinzioni di passività	Per rettificazioni, più esatti accertamenti e cessazioni di passività varie
DEBITI			
Debiti a medio-lungo termine	0,00	0,00	52.770.843,12
ANTICIPAZIONI PASSIVE			
Anticipazioni passive	7.667.810,27	0,00	749.904,12
TOTALE COMPLESSIVO	7.667.810,27	0,00	53.520.747,24

61.188.557,51

**PROSPETTO ANALITICO DELLE VARIAZIONI VERIFICATESI NELLE
PASSIVITA' FINANZIARIE**

MINISTERO DELLA CULTURA

Classificazioni delle passività	DIMINUZIONI		
	Titolo I	Titolo II	Titolo III
	Per compensazioni e trasformazioni derivanti da spese di competenza		
DEBITI			
Debiti a medio-lungo termine	396.062,92	1.015.392,05	0,00
ANTICIPAZIONI PASSIVE			
Anticipazioni passive	0,00	0,00	0,00
TOTALE COMPLESSIVO	396.062,92	1.015.392,05	0,00
	1.411.454,97		

**PROSPETTO ANALITICO DELLE VARIAZIONI VERIFICATE SI NELLE
PASSIVITA' FINANZIARIE**

MINISTERO DELLA CULTURA

Classificazioni delle passività	DIMINUIZIONI		
	Effettive		
	Derivanti da spese imputate ai residui	Per utili derivanti da estinzioni di passività	Per rettificazioni, più esatti accertamenti e cessazioni di passività varie
DEBITI			
Debiti a medio-lungo termine	0,00	0,00	56.255.060,37
ANTICIPAZIONI PASSIVE			
Anticipazioni passive	0,00	17.363.392,52	0,00
TOTALE COMPLESSIVO	0,00	17.363.392,52	56.255.060,37

73.618.452,89

**PROSPETTO ANALITICO DELLE VARIAZIONI VERIFICATE SI NELLE
PASSIVITA' FINANZIARIE**

MINISTERO DELLA SALUTE

Classificazioni delle passività	DIMINUZIONI		
	Per compensazioni e trasformazioni derivanti da spese di competenza		
	Titolo I	Titolo II	Titolo III
DEBITI			
Debiti a medio-lungo termine	35.318.916,98	12.734.377,19	0,00
TOTALE COMPLESSIVO	35.318.916,98	12.734.377,19	0,00
		48.053.294,17	

**PROSPETTO ANALITICO DELLE VARIAZIONI VERIFICATE SI NELLE
PASSIVITA' FINANZIARIE**

MINISTERO DELLA SALUTE

Classificazioni delle passività	DIMINUIZIONI		
	Effettive		
	Derivanti da spese imputate ai residui	Per utili derivanti da estinzioni di passività	Per rettificazioni, più esatti accertamenti e cessazioni di passività varie
DEBITI			
Debiti a medio-lungo termine	0,00	0,00	17.954.134,18
TOTALE COMPLESSIVO	0,00	0,00	17.954.134,18
			17.954.134,18

**PROSPETTO ANALITICO DELLE VARIAZIONI VERIFICATE SI NELLE
PASSIVITA' FINANZIARIE**

MINISTERO DEL TURISMO

Classificazioni delle passività	DIMINUZIONI		
	Per compensazioni e trasformazioni derivanti da spese di competenza		
	Titolo I	Titolo II	Titolo III
DEBITI			
Debiti a medio-lungo termine	206.672,47	202.467,63	0,00
TOTALE COMPLESSIVO	206.672,47	202.467,63	0,00
		409.140,10	

**PROSPETTO ANALITICO DELLE VARIAZIONI VERIFICATE SI NELLE
PASSIVITA' FINANZIARIE**

MINISTERO DEL TURISMO

Classificazioni delle passività	DIMINUIZIONI		
	Effettive		
	Derivanti da spese imputate ai residui	Per utili derivanti da estinzioni di passività	Per rettificazioni, più esatti accertamenti e cessazioni di passività varie
DEBITI			
Debiti a medio-lungo termine	0,00	0,00	2.346.416,19
TOTALE COMPLESSIVO	0,00	0,00	2.346.416,19

2.346.416,19

TABELLE E RELATIVI ALLEGATI**Inerenti attività e passività classificate per Ministeri**

PAGINA BIANCA

TABELLA II
ATTIVITA' E PASSIVITA' GESTITE DAL MINISTERO DELL'ECONOMIA E DELLE FINANZE

CLASSIFICAZIONI	CONSISTENZA AL 31 DICEMBRE 2021	VARIAZIONI AVVENUTE DURANTE L'ESERCIZIO 2022		CONSISTENZA AL 31 DICEMBRE 2022
		IN AUMENTO	IN DIMINUZIONE	
ATTIVITA' FINANZIARIE				
BIGLIETTI E MONETE	0,00	4.469.918.397.190,23	4.469.918.397.190,23	0,00
TIT. A LUNGO TERMINE DIVERSI DALLE AZIONI	2.999.999.786,35	0,00	28.581.355,35	2.971.418.431,00
ALTRE SOC. FIN. BANCARIE (AZ. QUOT.)	3.047.495.680,13	1.786.606.263,73	9,11	4.834.101.934,75
SOC. FIN. NON BANCAR. CONTROLLATE (AZ. QUOT.)	0,00	4.880.446.367,00	90.000.000,00	4.790.446.367,00
SOC. NON FIN. CONTROLLATE (AZ. QUOT.)	10.027.572.337,44	2.294.376.478,56	1.072.703.482,53	11.249.245.333,47
SOC. FIN. BANC. CONTROLLATE (AZ. NON QUOT.)	29.634.110,62	0,00	20.002.113,43	9.631.997,19
SOC. FIN. NON BANC. CONTROLLATE (AZ. NON QUOT.)	22.980.330.831,23	1.960.260.987,56	1.525.674.722,02	23.414.917.096,77
ALTRE SOC. FIN. NON BANCARIE (AZ. NON QUOT.)	144.086.714,98	0,00	5.698.351,73	138.388.363,25
SOC. NON FIN. CONTROLLATE (AZ. NON QUOT.)	47.625.627.787,19	879.440.405,59	629.017.433,07	47.876.050.759,71
FONDI DI DOTAZIONE	329.047.405,00	510.810,00	181.409,00	329.376.806,00
ORGANISMI INTERNAZIONALI	195.552.154.793,10	1.286.001.012,58	212.200.000,00	196.625.955.805,68
ALTRE PARTECIPAZIONI	360.615.314,00	0,00	0,00	360.615.314,00
QUOTE DEI FONDI IMMOBILIARI	127.025.754,59	6.646.489,87	4.073.832,89	129.598.411,57
SERVIZIO DI TESORERIA PROVINCIALE	46.503.156.560,48	225.789.839.875,18	229.776.785.925,01	42.516.210.510,65
PAGAMENTI DA REGOLARE	28.583.292.847,07	249.033.448.917,13	236.478.012.145,06	41.138.729.619,14
ALTRI CREDITI	38.945.206.512,52	6.734.948.372,42	13.212.444.790,47	32.467.710.094,47
ENTRATE CORRENTI (RESIDUI ATTIVI DA VERSARE)	47.290.416.924,17	32.957.364.156,57	25.906.427.019,37	54.341.354.061,37
ENTRATE IN CONTO CAPITALE (R. ATT. DA VERSARE)	886.792.368,89	348.582.547,18	314.531.786,51	920.843.129,56
ENTRATE DA RIDUZ. DI ATT. FIN. (R.A. DA VERSARE)	146.327,92	18.677,30	79.371,04	85.634,18
ENTRATE CORRENTI (RESID.ATTIVI DA RISCOUTERE)	161.358.151.890,19	53.258.373.777,29	38.088.416.097,25	176.528.109.570,23
ENTRATE DA RIDUZ. DI ATT. FIN. (R.A. DA RISCOUTERE)	2.730.875.133,78	140.642.635,02	27.220.705,63	2.844.297.063,17
ENTRATE IN CONTO CAPIT. (R.ATT. DA RISCOUTERE)	695.202.511,42	30.350.796,55	22.375.301,17	703.178.006,80
ENTRATE DA RID. DI ATT. FIN. (R.A. DA RISCOUTERE)	2.122.936.058,47	2.522.223,44	12.789.141,20	2.112.669.140,71
FONDI DI GARANZIA	6.805.723.100,37	380.268.284,03	134.332.398,35	7.051.658.986,05
FONDI DI ROTAZIONE	35.145.304.792,51	80.911,44	3.314.257.138,01	31.831.128.565,94
CREDITI CONCESSI AD ENTI PUBBL. E IST. CRED.	111.126.561,17	25.000.000,00	4.525.235,78	131.601.325,39
CREDITI CONCESSI AD AZIENDE ED ENTI PRIVATI	10.336.233.869,95	2.528.858.218,00	2.638.659.103,72	10.226.432.984,23
ALTRI CREDITI NON CLASSIFICABILI	323.533.798,02	4.340.529.648,00	4.414.647.994,60	249.415.451,42
FONDO AMMORTAMENTO TITOLI	703.387.023,72	25.558.963,07	0,00	728.945.986,79
VALORE COMMERCIALE DEI METALLI MONETATI				
TOTALE ATTIVITA' FINANZIARIE	665.765.076.795,28	5.058.609.074.007,74	5.027.852.034.052,53	696.522.116.750,49

TABELLA II
ATTIVITA' E PASSIVITA' GESTITE DAL MINISTERO DELL'ECONOMIA E DELLE FINANZE

CLASSIFICAZIONI	CONSISTENZA AL 31 DICEMBRE 2021	VARIAZIONI AVVENUTE DURANTE L'ESERCIZIO 2022		CONSISTENZA AL 31 DICEMBRE 2022
		IN AUMENTO	IN DIMINUIZIONE	
ATTIVITA' NON FINANZIARIE PRODOTTE				
FABBRICATI CIVILI USO ABITATIVO	429.593.751,90	26.491.343,48	15.699.481,31	440.385.614,07
FABBRICATI RURALI USO ABITATIVO	10.399.145,68	928.681,89	260.376,63	11.067.450,94
FABBRICATI GESTITI DALLO I.A.C.P.	277.743.047,81	0,50	4.739.685,35	273.003.362,96
FABBRICATI GESTITI DAGLI ENTI TERRITORIALI	158.182.199,40	318.171,00	23.600.310,79	134.900.059,61
FABBRICATI CIVILI ADIBITI A FINI ISTITUT.	31.618.888.743,15	238.286.522,40	194.500.622,19	31.662.674.643,36
FABBRICATI COMMERCIALI	62.448.469,38	3.783.395,80	7.977.842,48	58.254.022,70
FABBRICATI RURALI	8.714.941,14	84.884,60	309.317,40	8.490.508,34
FABBRICATI INDUSTRIALI E COSTRUZIONI LEGGERE	53.223.531,73	1.332.006,51	1.194.318,81	53.361.219,43
OPERE DESTINATE AL CULTO	34.535.923,87	0,00	7.504.355,00	27.031.568,87
ALTRI FABBRICATI NON RESIDENZIALI	2.560.332.362,05	91.234.740,46	86.954.225,17	2.564.612.877,34
BENI ARTISTICI (BENI IMM. DI VALORE CULT.)	21.951.207.367,57	283.068.298,68	185.451.649,15	22.048.824.017,10
BENI ARCHEOLOGICI (BENI IMM. DI VALORE CULT.)	1.200.498.384,31	2.972.903,22	4.996.814,90	1.198.474.472,63
IMPIANTI SPORTIVI	11.719.955,39	136.046.228,89	445.139,82	147.321.044,46
DIRITTI REALI DI GODIMENTO SU BENI ALTRUI	136.200.518,69	27.511.374,88	3.738.573,00	159.973.320,57
MACCHINARI PER UFFICIO	67.094.796,94	8.643.656,16	44.295.999,86	31.442.453,24
IMPIANTI E MACCHINARI PER LOCALI AD USO SPEC.	20.079.318,04	3.255.898,55	2.205.324,11	21.129.892,48
HARDWARE	28.084.266,91	14.755.835,99	1.906.320,45	40.933.782,45
ALTRI IMPIANTI E MACCHINARI	12.884.610,17	1.700.307,59	774.505,33	13.810.412,43
ATTREZZATURE	30.569.498,07	3.185.886,88	1.894.900,77	31.860.484,18
ATTREZZATURE E MACCHINARI PER ALTRI USI SPEC.	1.383.755,68	1.206.386,82	277.366,86	2.312.775,64
MOBILI ED ARREDI PER UFFICIO	21.614.524,38	3.137.333,79	3.305.133,62	21.446.724,55
MOBILI ED ARREDI PER ALLOGGI E PERTINENZE	6.349.627,49	4.977.804,33	1.384.551,72	9.942.880,10
MOBILI ED ARREDI PER LOCALI AD USO SPECIFICO	10.457.002,04	2.176.932,26	2.369.456,48	10.264.477,82
ALTRI MOBILI ED ARREDI PER USO SPECIFICO	432.400,03	341.932,53	170.947,19	603.385,37
LIBRI E PUBBLICAZIONI	8.268.925,57	1.433.045,18	1.607.941,30	8.094.029,45
MATERIALE MULTIMEDIALE	69.935,57	0,00	4.689,54	65.246,03
MEZZI DI TRASPORTO STRADALI LEGGERI	27.033.302,46	16.600.308,96	8.588.478,95	35.045.132,47
MEZZI DI TRASPORTO STRADALI PESANTI	4.560.460,01	866.196,47	983.808,66	4.442.847,82
MEZZI DI TRASPORTO AEREI	362.076.687,77	18.743,69	362.063.285,62	32.145,84
MEZZI DI TRASPORTO MARITTIMI	19.817,34	0,00	869,30	18.948,04
DA RIPORTARE	59.114.667.270,54	874.358.821,51	969.206.291,76	59.019.819.800,29

TABELLA II
ATTIVITA' E PASSIVITA' GESTITE DAL MINISTERO DELL'ECONOMIA E DELLE FINANZE

CLASSIFICAZIONI	CONSISTENZA AL 31 DICEMBRE 2021	VARIAZIONI AVVENUTE DURANTE L'ESERCIZIO 2022		CONSISTENZA AL 31 DICEMBRE 2022
		IN AUMENTO	IN DIMINUIZIONE	
ATTIVITA' NON FINANZIARIE PRODOTTE				
RIPORTO	59.114.667.270,54	874.358.821,51	969.206.291,76	59.019.819.800,29
ALTRI MEZZI DI TRASPORTO	1.327.667,40	1.361.099,02	483.446,96	2.205.319,46
ARMII LEGGERE	1.508.097,42	630.235,25	209.291,17	1.929.041,50
ARMII PESANTI	104.487,29	287,43	6.364,74	98.409,98
MEZZI TERRESTRI DA GUERRA	3.124,80	620.248,44	247.580,29	375.792,95
MEZZI AEREI DA GUERRA	8.191.211,47	504.965.716,14	41.557.785,86	471.599.141,75
MEZZI NAVALI DA GUERRA	217.364.521,28	95.920.765,74	70.471.280,58	242.814.006,44
EQUIPAGGIAMENTI CIVILI	39.408,01	0,00	4.232,64	35.175,37
EQUIPAGGIAMENTI LOGISTICO-MILITARI	1.273.478,77	108.223,15	508.537,97	873.163,95
VESTITARI CIVILI	51.796,14	3.965,00	15.555,23	40.205,91
VESTITARI MILITARI	212.101,05	589.059,30	266.197,88	534.962,47
STRUMENTI MUSICALI	177.243,13	17.161,06	53.178,10	141.226,09
ANIMALI	123.706,98	130.685,96	122.683,27	131.709,67
ALTRI BENI MATERIALI PRODOTTI	1.691.080,91	702.616,98	600.248,93	1.793.448,96
PROSPEZIONI MINERARIE	1.057.371,15	0,00	0,00	1.057.371,15
SOFTWARE	16.895,02	1.100.646,16	117.580,58	999.960,60
ORIGINALI DI OPERE ARTISTICHE E LETTERARIE	150.517,14	1.900,00	7.020,00	145.397,14
MATERIALE PER LABORATORI	7.353.555,32	1.104.311,21	469.361,20	7.988.505,33
MATERIALE PER OFFICINE	1.291.272,95	1.275.841,89	876.704,87	1.690.409,97
PIETRE E METALLI PREZIOSI	33.742,62	0,00	0,00	33.742,62
OGGETTI DI ANTIQUARIATO	66.580,53	0,00	833,00	65.747,53
ALTRI OGGETTI DI VALORE	13.439,98	0,00	13.439,98	0,00
CLASSIF. RESIDUALE DELLA PRIMA CATEG. MOBILI	11.522.175,11	2.233.986,90	2.151.810,09	11.604.351,92
CLASSIF. RESIDUALE DELLA SECONDA CATEG. MOBILI	2.655.531,66	22.214,02	91.102,82	2.586.642,86
CLASSIF. RESIDUALE DELLA TERZA CATEG. MOBILI	28.044.557,38	707.256,00	1.438.291,26	27.313.522,12
CLASSIF. RESIDUALE DELLA QUINTA CATEG. MOBILI	4.728.841,21	0,00	1.194.431,84	3.534.409,37
CLASSIF. RESIDUALE DELLA SESTA CATEG. MOBILI	410.327,76	0,00	50.405,40	359.922,36
TOTALE ATTIVITA' NON FINANZIARIE PRODOTTE	59.404.080.003,02	1.485.855.041,16	1.090.163.656,42	59.799.771.387,76

TABELLA II
ATTIVITA' E PASSIVITA' GESTITE DAL MINISTERO DELL'ECONOMIA E DELLE FINANZE

CLASSIFICAZIONI	CONSISTENZA AL 31 DICEMBRE 2021	VARIAZIONI AVVENUTE DURANTE L'ESERCIZIO 2022		CONSISTENZA AL 31 DICEMBRE 2022
		IN AUMENTO	IN DIMINUIZIONE	
ATTIVITA' NON FINANZIARIE NON PRODOTTE				
AREE EDIFICABILI	345.852.076,28	27.170.785,59	4.493.583,40	368.529.278,47
AREE ASSOGETTATE A VINCOLI URBANISTICI	75.543.288,07	362.309,15	125.388,82	75.780.208,40
TERRENI SOTTOSTANTI A FABBRICATI ED ALTRE OP.	1.563.533.361,07	16.289.048,04	215.475.797,37	1.364.346.611,74
TERRENI COLTIVATI	252.589.010,12	2.577.099,07	4.831.429,50	250.334.679,69
PARCHI CON RELATIVE ACQUE DI SUPERFICIE	394.236.719,67	3.515.364,93	1.973.168,31	395.778.916,29
AREE ARCHEOLOGICHE E TERRENI SOTTOPI. A TUTELA	686.468.355,12	10.532.628,34	169.523,50	696.831.459,96
ALTRI TERRENI CON RELATIVE ACQUE DI SUPERF.	902.454.487,08	12.477.536,21	7.878.614,62	907.053.408,67
RISERVE DI CARBONE, DI PETROLIO E DI GAS NAT.	238.528.029,72	385.779,00	3.402.230,40	235.511.578,32
RISERVE DI MINERALI METALLIFERI	5.567.437,44	0,00	0,00	5.567.437,44
RISERVE DI MINERALI NON METALLIFERI	17.940.594,00	0,00	0,00	17.940.594,00
RISORSE BIOLOGICHE NON COLTIVATE	292.844,26	0,00	0,00	292.844,26
TOTALE ATTIVITA' NON FINANZIARIE NON PRODOTTE	4.483.006.202,83	73.310.550,33	238.349.735,92	4.317.967.017,24
PASSIVITA' FINANZIARIE				
DEBITO FLUTTUANTE	113.491.452.000,00	343.490.782.786,50	328.337.678.803,12	128.644.555.983,38
CONTI CORRENTI	717.613.855.463,66	2.490.542.093.720,09	2.403.288.439.396,77	804.867.509.786,98
ALTRE GESTIONI	1.653.705.727,30	192.419.021.981,26	175.318.023.618,77	18.754.704.089,79
RESIDUI PASSIVI	188.265.446.500,11	71.577.209.881,45	66.347.498.121,30	193.495.158.260,26
BUONI DEL TESORO POLIENNALI	1.897.011.798.665,34	297.223.970.173,98	199.852.021.084,94	1.994.383.747.754,38
CERTIFICATI DI CREDITO DEL TESORO	178.902.840.000,00	18.564.345.652,51	60.832.977.652,51	136.634.208.000,00
PRESTITI ESTERI	38.827.723.335,48	1.962.223.454,27	916.997.281,75	39.872.949.508,00
ALTRI	8.385.447.807,83	42.375.456,72	1.178.618.906,31	7.249.204.358,24
MONETE IN CIRCOLAZIONE	4.959.759.684,74	171.675.204,69	0,00	5.131.434.889,43
RESIDUI PASSIVI PERENTI DI PARTE CORRENTE	6.983.872.421,89	799.071.608,15	465.659.536,05	7.317.284.493,99
RESIDUI PASSIVI PERENTI IN CONTO CAPITALE	5.567.814.823,50	192.002.794,64	522.840.165,92	5.236.977.452,22
ALTRI DEBITI DIVERSI	174.671.876.869,00	1.121.216.517,72	268.627.033,02	175.524.466.353,70
GOVERNI ESTERI	30.707,69	0,00	0,00	30.707,69
ALTRI ORGANISMI	73.194.381.467,94	22.541.262.667,92	1.248.431.942,87	94.487.212.192,99
TOTALE PASSIVITA' FINANZIARIE	3.409.530.005.474,48	3.440.647.251.899,90	3.238.577.813.543,33	3.611.599.443.831,05

TABELLA III
ATTIVITA' E PASSIVITA' GESTITE DAL MINISTERO DELLO SVILUPPO ECONOMICO

CLASSIFICAZIONI	CONSISTENZA AL 31 DICEMBRE 2021	VARIAZIONI AVVENUTE DURANTE L'ESERCIZIO 2022		CONSISTENZA AL 31 DICEMBRE 2022
		IN AUMENTO	IN DIMINUIZIONE	
ATTIVITA' FINANZIARIE				
ALTRE SOC. NON FINANZIARIE (AZ. NON QUOT.)	106.575.629,56	44.000,97	1.138.678,64	105.480.951,89
FONDI DI GARANZIA	4.296.289,91	0,00	984.181,01	3.312.108,90
CREDITI CONCESSI AD AZIENDE ED ENTI PRIVATI	430.739,96	0,00	0,00	430.739,96
TOTALE ATTIVITA' FINANZIARIE	111.302.659,43	44.000,97	2.122.859,65	109.223.800,75
ATTIVITA' NON FINANZIARIE PRODOTTE				
MACCHINARI PER UFFICIO	1.055.421,07	508.916,65	447.635,36	1.116.702,36
IMPIANTI E MACCHINARI PER LOCALI AD USO SPEC.	3.800.571,53	62.410,15	1.778.247,76	2.084.733,92
HARDWARE	1.000.179,55	208.255,22	498.176,63	710.258,14
ALTRI IMPIANTI E MACCHINARI	1.658.763,68	285.178,80	546.559,00	1.397.383,48
ATTREZZATURE	8.771.732,88	1.252.011,98	2.120.919,60	7.902.825,26
ATTREZZATURE E MACCHINARI PER ALTRI USI SPEC.	2.474,40	418.228,18	10.456,15	410.246,43
MOBILI ED ARREDI PER UFFICIO	194.291,28	131.451,14	63.854,60	261.887,82
MOBILI ED ARREDI PER ALLOGGI E PERTINENZE	1.196,10	17.169,86	1.824,42	16.541,54
MOBILI ED ARREDI PER LOCALI AD USO SPECIFICO	50.696,06	16.170,68	22.199,01	44.667,73
ALTRI MOBILI ED ARREDI PER USO SPECIFICO	117,03	0,00	0,00	117,03
LIBRI E PUBBLICAZIONI	502.579,00	3.291,20	51.256,44	454.613,76
MATERIALE MULTIMEDIALE	27.211,65	0,00	2.237,07	24.974,58
MEZZI DI TRASPORTO STRADALI LEGGERI	406.246,68	34.490,54	55.502,00	385.235,22
ALTRI MEZZI DI TRASPORTO	163.936,09	147.433,92	33.655,57	277.714,44
SOFTWARE	1.411.224,90	312.287,50	572.120,79	1.151.391,61
MATERIALE PER LABORATORI	456.703,66	0,00	91.453,05	365.250,61
MATERIALE PER OFFICINE	2.266,83	0,00	2.266,83	0,00
PIETRE E METALLI PREZIOSI	74.168,87	0,00	74.168,87	0,00
ALTRI OGGETTI DI VALORE	1.137,63	0,00	1.137,63	0,00
CLASSIF. RESIDUALE DELLA PRIMA CATEG. MOBILI	6.278.029,57	0,00	0,00	6.278.029,57
CLASSIF. RESIDUALE DELLA SECONDA CATEG. MOBILI	141.922,06	0,00	0,00	141.922,06
TOTALE ATTIVITA' NON FINANZIARIE PRODOTTE	26.000.870,52	3.397.295,82	6.373.670,78	23.024.495,56

TABELLA III
ATTIVITA' E PASSIVITA' GESTITE DAL MINISTERO DELLO SVILUPPO ECONOMICO

CLASSIFICAZIONI	CONSISTENZA AL 31 DICEMBRE 2021	VARIAZIONI AVVENUTE DURANTE L'ESERCIZIO 2022		CONSISTENZA AL 31 DICEMBRE 2022
		IN AUMENTO	IN DIMINUIZIONE	
PASSIVITA' FINANZIARIE				
RESIDUI PASSIVI PERENTI DI PARTE CORRENTE	144.373.040,17	5.566.032,88	37.885.464,89	112.053.608,16
RESIDUI PASSIVI PERENTI IN CONTO CAPITALE	3.855.641.143,07	73.052.578,00	165.281.653,04	3.763.412.068,03
ALTRI ORGANISMI	271.536.596,76	25.811.416,36	105.680.528,75	191.667.484,37
TOTALE PASSIVITA' FINANZIARIE	4.271.550.780,00	104.430.027,24	308.847.646,68	4.067.133.160,56

TABELLA IV
ATTIVITA' E PASSIVITA' GESTITE DAL MINISTERO DEL LAVORO E DELLE POLITICHE SOCIALI

CLASSIFICAZIONI	CONSISTENZA AL 31 DICEMBRE 2021	VARIAZIONI AVVENUTE DURANTE L'ESERCIZIO 2022		CONSISTENZA AL 31 DICEMBRE 2022
		IN AUMENTO	IN DIMINUIZIONE	
ATTIVITA' FINANZIARIE				
CREDITI CONCESSI AD ENTI PUBBL. E IST. CRED.	1.769.060,01	0,00	0,00	1.769.060,01
TOTALE ATTIVITA' FINANZIARIE	1.769.060,01	0,00	0,00	1.769.060,01
ATTIVITA' NON FINANZIARIE PRODOTTE				
MACCHINARI PER UFFICIO	3.571.757,78	305.924,94	1.661.418,73	2.216.263,99
HARDWARE	0,00	449.528,15	191.218,23	258.309,92
ATTREZZATURE	0,00	57.675,49	57.675,49	0,00
MOBILI ED ARREDI PER UFFICIO	25.247,37	6.243,96	9.082,88	22.408,45
MOBILI ED ARREDI PER LOCALI AD USO SPECIFICO	0,00	2.470,50	2.470,50	0,00
LIBRI E PUBBLICAZIONI	196,00	0,00	28,00	168,00
MATERIALE MULTIMEDIALE	828,52	0,00	87,20	741,32
MATERIALE PER LABORATORI	8.999,78	0,00	2.571,34	6.428,44
TOTALE ATTIVITA' NON FINANZIARIE PRODOTTE	3.607.029,45	821.843,04	1.924.523,37	2.504.320,12
PASSIVITA' FINANZIARIE				
RESIDUI PASSIVI PERENTI DI PARTE CORRENTE	2.261.630.159,74	212.788.009,67	104.744.753,34	2.369.673.416,07
RESIDUI PASSIVI PERENTI IN CONTO CAPITALE	76.147.051,08	18.980,02	0,00	76.166.031,10
TOTALE PASSIVITA' FINANZIARIE	2.337.777.210,82	212.806.989,69	104.744.753,34	2.445.839.447,17

TABELLA V
ATTIVITA' E PASSIVITA' GESTITE DAL MINISTERO DELLA GIUSTIZIA

CLASSIFICAZIONI	CONSISTENZA AL 31 DICEMBRE 2021	VARIAZIONI AVVENUTE DURANTE L'ESERCIZIO 2022		CONSISTENZA AL 31 DICEMBRE 2022
		IN AUMENTO	IN DIMINUIZIONE	
ATTIVITA' NON FINANZIARIE PRODOTTE				
MACCHINARI PER UFFICIO	52.580.548,32	15.833.249,37	25.350.821,05	43.062.976,64
IMPIANTI E MACCHINARI PER LOCALI AD USO SPEC.	32.944.961,68	6.830.135,54	7.990.107,94	31.784.989,28
HARDWARE	1.340.487,34	1.039.897,22	756.619,39	1.623.765,17
ALTRI IMPIANTI E MACCHINARI	17.871.749,73	3.872.766,79	4.698.635,96	17.045.880,56
ATTREZZATURE	6.684.612,28	1.548.549,94	886.228,20	7.346.934,02
ATTREZZATURE E MACCHINARI PER ALTRI USI SPEC.	3.750.029,90	1.664.264,01	666.747,41	4.747.546,50
MOBILI ED ARREDI PER UFFICIO	31.612.234,84	8.941.308,80	6.532.858,74	34.020.684,90
MOBILI ED ARREDI PER ALLOGGI E PERTINENZE	22.688.934,12	5.523.341,98	4.626.212,25	23.586.063,85
MOBILI ED ARREDI PER LOCALI AD USO SPECIFICO	17.949.172,32	3.383.730,45	3.174.589,23	18.158.313,54
ALTRI MOBILI ED ARREDI PER USO SPECIFICO	334.937,72	222.909,55	63.307,11	494.540,16
LIBRI E PUBBLICAZIONI	1.932.012,51	84.960,64	434.288,10	1.582.685,05
MATERIALE MULTIMEDIALE	77.979,81	55,69	11.370,22	66.665,28
ALTRI MATERIALI BIBLIOGRAFICI	91.764,53	2.610,35	11.506,43	82.868,45
MEZZI DI TRASPORTO STRADALI LEGGERI	49.803.934,35	5.499.948,34	11.135.587,45	44.168.295,24
MEZZI DI TRASPORTO STRADALI PESANTI	8.094.665,95	592.968,75	1.331.065,31	7.356.569,39
MEZZI DI TRASPORTO AEREI	4.123,60	5.285,12	1.406,18	8.002,54
MEZZI DI TRASPORTO MARITTIMI	439.730,12	9.179,73	127.658,90	321.250,95
ALTRI MEZZI DI TRASPORTO	1.041.393,32	30.827.579,28	6.237.699,70	25.631.272,90
ARMI LEGGERE	22.553.497,18	523.223,74	996.337,23	22.080.383,69
ARMI PESANTI	2.724,58	0,00	310,96	2.413,62
MEZZI TERRESTRI DA GUERRA	0,00	139.332,14	94.459,33	44.872,81
EQUIPAGGIAMENTI CIVILI	7.165.218,52	1.125.931,30	1.345.284,18	6.945.865,64
EQUIPAGGIAMENTI LOGISTICO-MILITARI	12.413.473,34	463.642,74	629.407,89	12.247.708,19
VESTIARI CIVILI	2.948.357,39	1.225.010,57	472.745,15	3.700.622,81
VESTIARI MILITARI	51.256.907,83	4.809.255,39	8.398.190,10	47.667.973,12
STRUMENTI MUSICALI	88.872,60	45.561,63	26.252,58	108.181,65
ANIMALI	253.006,62	22.422,18	114.717,26	160.711,54
VIGNETI, FRUTTETI ED ALTRE PIANTAGIONI PERM.	105.372,96	5.741,66	1.993,28	109.121,34
ALTRI BENI MATERIALI PRODOTTI	503.929,87	138.803,61	12.288,21	630.445,27
SOFTWARE	91.305,23	11.984,58	29.380,71	73.909,10
	346.625.938,56	94.393.651,09	86.158.076,45	354.861.513,20

TABELLA V

ATTIVITA' E PASSIVITA' GESTITE DAL MINISTERO DELLA GIUSTIZIA

CLASSIFICAZIONI	CONSISTENZA AL 31 DICEMBRE 2021	VARIAZIONI AVVENUTE DURANTE L'ESERCIZIO 2022		CONSISTENZA AL 31 DICEMBRE 2022
		IN DIMINUIZIONE		
		IN AUMENTO		
ATTIVITA' NON FINANZIARIE PRODOTTE				
RIPORTO	346.625.938,56	94.393.651,09	86.158.076,45	354.861.513,20
ORIGINALI DI OPERE ARTISTICHE E LETTERARIE	1.560.937,49	0,00	0,02	1.560.937,47
MATERIALE PER LABORATORI	405.356,12	17.609,80	86.273,14	336.692,78
MATERIALE PER OFFICINE	6.134.612,96	359.854,69	1.066.095,56	5.428.372,09
PRODOTTI INTERMEDI	95.758,05	4.950,27	0,00	100.708,32
PROD. IN CORSO DI LAV. - COLTIV. ED ALLEVAM.	59.252,73	121,50	3.300,00	56.074,23
PROD. IN CORSO DI LAV. - PROCESSI IND. E ARTIG.	361.742,73	274.988,01	15,81	636.714,93
ALTRI PRODOTTI IN CORSO DI LAVORAZIONE	306.922,83	111.896,69	22.000,38	396.819,14
PRODOTTI FINITI	8.230.864,84	3.532.561,09	2.979.280,09	8.784.145,84
PIETRE E METALLI PREZIOSI	40.595,74	0,00	0,00	40.595,74
OGGETTI DI ANTIQUARIATO	1.175.564,66	60.599,90	0,00	1.236.164,56
ALTRI OGGETTI DI VALORE	3.054.786,75	13.600,00	0,00	3.068.386,75
CLASSIF. RESIDUALE DELLA PRIMA CATEG. MOBILI	281.990,29	2.578,99	269.907,37	14.661,91
CLASSIF. RESIDUALE DELLA SECONDA CATEG. MOBILI	77.991,03	0,00	77.991,03	0,00
CLASSIF. RESIDUALE DELLA QUINTA CATEG. MOBILI	12.481,81	0,00	1.248,18	11.233,63
CLASSIF. RESIDUALE DELLA SESTA CATEG. MOBILI	19.075,55	0,00	19.075,55	0,00
TOTALE ATTIVITA' NON FINANZIARIE PRODOTTE	368.443.872,14	98.772.412,03	90.683.263,58	376.533.020,59
PASSIVITA' FINANZIARIE				
RESIDUI PASSIVI PERENTI DI PARTE CORRENTE	164.722.786,82	28.069.299,61	20.299.278,67	172.492.807,76
RESIDUI PASSIVI PERENTI IN CONTO CAPITALE	115.311.060,68	4.916.005,70	8.165.009,08	112.062.057,30
TOTALE PASSIVITA' FINANZIARIE	280.033.847,50	32.985.305,31	28.464.287,75	284.554.865,06

TABELLA VI
ATTIVITA' E PASSIVITA' GESTITE DAL MINISTERO DEGLI AFFARI ESTERI E DELLA COOPERAZIONE INTERNAZIONALE

CLASSIFICAZIONI	CONSISTENZA AL 31 DICEMBRE 2021	VARIAZIONI AVVENUTE DURANTE L'ESERCIZIO 2022		CONSISTENZA AL 31 DICEMBRE 2022
		IN AUMENTO	IN DIMINUZIONE	
ATTIVITA' FINANZIARIE	84.000,00	0,00	0,00	84.000,00
ORGANISMI INTERNAZIONALI	84.000,00	0,00	0,00	84.000,00
TOTALE ATTIVITA' FINANZIARIE	84.000,00	0,00	0,00	84.000,00
ATTIVITA' NON FINANZIARIE PRODOTTE				
MACCHINARI PER UFFICIO	8.201.562,74	3.379.826,96	4.180.181,19	7.401.208,51
IMPIANTI E MACCHINARI PER LOCALI AD USO SPEC.	527.368,65	42.691,33	209.769,75	360.290,23
HARDWARE	464.192,27	499.149,76	249.312,03	714.030,00
ALTRI IMPIANTI E MACCHINARI	79.003,48	10.816,18	30.432,51	59.387,15
ATTREZZATURE	2.174,40	111.213,25	6.593,61	106.794,04
MOBILI ED ARREDI PER UFFICIO	4.880.519,04	811.235,67	1.400.515,76	4.291.238,95
MOBILI ED ARREDI PER ALLOGGI E PERTINENZE	2.410.210,05	675.968,73	550.061,34	2.536.117,44
MOBILI ED ARREDI PER LOCALI AD USO SPECIFICO	4.177.821,88	593.558,76	1.142.741,61	3.628.639,03
LIBRI E PUBBLICAZIONI	366.798,08	7.396,02	39.168,58	335.025,52
MATERIALE MULTIMEDIALE	2.915,24	0,00	187,78	2.727,46
MEZZI DI TRASPORTO STRADALI LEGGERI	3.990.577,20	2.534.692,92	2.212.482,11	4.312.788,01
MEZZI DI TRASPORTO STRADALI PESANTI	44.243,93	0,00	14.794,02	29.449,91
ALTRI MEZZI DI TRASPORTO	72.340,37	271.702,99	267.200,53	76.842,83
STRUMENTI MUSICALI	453.129,01	101.278,49	0,00	554.407,50
SOFTWARE	0,00	777,75	77,78	699,97
ORIGINALI DI OPERE ARTISTICHE E LETTERARIE	3.041.513,05	431.389,03	300.600,00	3.172.302,08
PIETRE E METALLI PREZIOSI	140.847,80	7.917,79	0,00	148.765,59
OGGETTI DI ANTIQUARIATO	5.093.415,22	1.358,04	81.000,00	5.013.773,26
ALTRI OGGETTI DI VALORE	20.943.047,78	296.368,10	56.100,53	21.183.315,35
TOTALE ATTIVITA' NON FINANZIARIE PRODOTTE	54.891.680,19	9.777.341,77	10.741.219,13	53.927.802,83
PASSIVITA' FINANZIARIE				
RESIDUI PASSIVI PERENTI DI PARTE CORRENTE	69.035.262,98	17.351.101,46	24.112.603,62	62.273.760,82
RESIDUI PASSIVI PERENTI IN CONTO CAPITALE	18.394.698,46	464.087,39	18.253.584,95	605.200,90
TOTALE PASSIVITA' FINANZIARIE	87.429.961,44	17.815.188,85	42.366.188,57	62.878.961,72

TABELLA VII
ATTIVITA' E PASSIVITA' GESTITE DAL MINISTERO DELL'ISTRUZIONE

CLASSIFICAZIONI	CONSISTENZA AL 31 DICEMBRE 2021	VARIAZIONI AVVENUTE DURANTE L'ESERCIZIO 2022		CONSISTENZA AL 31 DICEMBRE 2022
		IN AUMENTO	IN DIMINUIZIONE	
ATTIVITA' NON FINANZIARIE PRODOTTE				
MACCHINARI PER UFFICIO	441.735,14	25.941,41	141.222,05	326.454,50
IMPIANTI E MACCHINARI PER LOCALI AD USO SPEC.	46.981,17	3.702,30	15.797,17	34.886,30
HARDWARE	227.145,14	49.738,22	67.972,85	208.910,51
ALTRI IMPIANTI E MACCHINARI	45.185,65	8.529,02	7.720,89	45.993,78
ATTREZZATURE	165.272,19	11.330,39	56.167,28	120.435,30
MOBILI ED ARREDI PER UFFICIO	395.863,54	66.939,78	65.240,62	397.562,70
MOBILI ED ARREDI PER ALLOGGI E PERTINENZE	7.017,48	43.711,32	4.450,76	46.278,04
MOBILI ED ARREDI PER LOCALI AD USO SPECIFICO	67.484,57	8.504,79	31.133,41	44.855,95
LIBRI E PUBBLICAZIONI	76.852,63	9.092,00	19.903,33	66.041,30
MATERIALE MULTIMEDIALE	7.743,15	0,00	2.635,77	5.107,38
MEZZI DI TRASPORTO STRADALI LEGGERI	8.485,10	0,00	1.697,02	6.788,08
STRUMENTI MUSICALI	307.439,91	1.744,60	59.393,40	249.791,11
ALTRI BENI MATERIALI PRODOTTI	17.883,70	0,00	2.233,48	15.650,22
SOFTWARE	5.280,60	0,00	1.588,50	3.692,10
ORIGINALI DI OPERE ARTISTICHE E LETTERARIE	340.000,00	0,00	340.000,00	0,00
MATERIALE PER LABORATORI	4.552,79	0,00	330,88	4.221,91
ALTRI OGGETTI DI VALORE	4.500,00	0,00	0,00	4.500,00
CLASSIF. RESIDUALE DELLA PRIMA CATEG. MOBILI	3.515,92	0,00	286,19	3.229,73
CLASSIF. RESIDUALE DELLA TERZA CATEG. MOBILI	829,27	0,00	0,00	829,27
TOTALE ATTIVITA' NON FINANZIARIE PRODOTTE	2.173.767,95	229.233,83	817.773,60	1.585.228,18
PASSIVITA' FINANZIARIE				
RESIDUI PASSIVI PERENTI DI PARTE CORRENTE	413.763.302,18	122.778.570,20	37.490.264,26	499.051.608,12
RESIDUI PASSIVI PERENTI IN CONTO CAPITALE	115.209.778,77	18.125.076,89	1.055.992,13	132.278.863,53
TOTALE PASSIVITA' FINANZIARIE	528.973.080,95	140.903.647,09	38.546.256,39	631.330.471,65

TABELLA VIII

ATTIVITA' E PASSIVITA' GESTITE DAL MINISTERO DELL'INTERNO

CLASSIFICAZIONI	CONSISTENZA AL 31 DICEMBRE 2021	VARIAZIONI AVVENUTE DURANTE L'ESERCIZIO 2022		CONSISTENZA AL 31 DICEMBRE 2022
		IN AUMENTO	IN DIMINUIZIONE	
ATTIVITA' FINANZIARIE	43.522.322,71	43.489.574,99	47.236.743,28	39.775.154,42
FONDI DI SCORTA	43.522.322,71	43.489.574,99	47.236.743,28	39.775.154,42
TOTALE ATTIVITA' FINANZIARIE				
ATTIVITA' NON FINANZIARIE PRODOTTE				
MACCHINARI PER UFFICIO	141.337.555,81	16.861.374,85	20.992.061,25	137.206.869,41
IMPIANTI E MACCHINARI PER LOCALI AD USO SPEC.	18.093.013,17	1.632.839,10	4.953.220,92	14.772.631,35
HARDWARE	285.298.886,29	16.371.656,33	16.695.710,58	284.974.832,04
ALTRI IMPIANTI E MACCHINARI	82.004.908,87	4.504.494,48	4.836.622,73	81.672.780,62
ATTREZZATURE	70.186.780,43	16.398.236,20	11.992.199,27	74.592.817,36
ATTREZZATURE E MACCHINARI PER ALTRI USI SPEC.	322.662.034,50	18.317.625,27	47.976.192,96	293.003.466,81
MOBILI ED ARREDI PER UFFICIO	5.878.694,54	955.956,05	1.413.583,41	5.421.067,18
MOBILI ED ARREDI PER ALLOGGI E PERTINENZE	17.497.413,95	21.256.228,50	22.805.210,25	15.948.432,20
MOBILI ED ARREDI PER LOCALI AD USO SPECIFICO	10.342.403,45	1.213.446,35	1.539.291,43	10.016.558,37
ALTRI MOBILI ED ARREDI PER USO SPECIFICO	1.265.693,15	200.220,78	208.726,99	1.257.186,94
LIBRI E PUBBLICAZIONI	5.602.849,20	1.787,76	516.785,55	5.087.851,41
MATERIALE MULTIMEDIALE	24.523,10	5.093,18	9.161,39	20.454,89
ALTRI MATERIALI BIBLIOGRAFICI	6.000,43	1.200,00	492,96	6.707,47
MEZZI DI TRASPORTO STRADALI LEGGERI	559.669.243,53	142.948.883,95	100.240.018,69	602.378.108,79
MEZZI DI TRASPORTO STRADALI PESANTI	217.347.372,52	46.182.386,13	31.903.258,03	231.626.500,62
MEZZI DI TRASPORTO AEREI	431.008.629,22	94.208.880,27	47.807.106,01	477.410.403,48
MEZZI DI TRASPORTO MARITTIMI	41.744.595,96	1.790.488,70	8.051.583,25	35.483.501,41
ALTRI MEZZI DI TRASPORTO	142.167.991,18	18.386.725,54	10.726.448,18	149.828.268,54
ARMI LEGGERE	47.167.226,91	12.164.343,25	8.690.122,82	50.641.447,34
ARMI PESANTI	1.932.758,16	207.385,64	1.446.106,85	694.036,95
MEZZI TERRESTRI DA GUERRA	2.000,00	0,00	100,00	1.900,00
EQUIPAGGIAMENTI CIVILI	17.783.040,04	18.591.253,55	18.184.642,54	18.189.651,05
EQUIPAGGIAMENTI LOGISTICO-MILITARI	56.327.017,36	21.748.618,53	28.262.162,61	49.813.473,28
VESTITIARI CIVILI	10.900.460,40	13.090.060,10	7.214.667,59	16.775.852,91
VESTITIARI MILITARI	60.951.148,23	39.734.647,63	39.058.240,92	61.627.554,94
STRUMENTI MUSICALI	328.130,25	5.718,30	87.559,49	246.289,06
DA RIPORTARE	2.547.530.370,65	506.779.550,44	435.611.276,67	2.618.698.644,42

TABELLA VIII
ATTIVITA' E PASSIVITA' GESTITE DAL MINISTERO DELL'INTERNO

CLASSIFICAZIONI	CONSISTENZA AL 31 DICEMBRE 2021	VARIAZIONI AVVENUTE DURANTE L'ESERCIZIO 2022		CONSISTENZA AL 31 DICEMBRE 2022
		IN AUMENTO	IN DIMINUIZIONE	
ATTIVITA' NON FINANZIARIE PRODOTTE				
RIPORTO	2.547.530.370,65	506.779.550,44	435.611.276,67	2.618.698.644,42
ALTRI BENI MATERIALI PRODOTTI	51.294.069,00	9.085.444,76	9.973.968,14	50.405.545,62
SOFTWARE	3.139.633,23	928.176,38	987.807,31	3.080.002,30
ORIGINALI DI OPERE ARTISTICHE E LETTERARIE	417.000,00	0,01	0,01	417.000,00
MATERIALE PER LABORATORI	8.471.590,04	3.243.809,48	5.516.107,06	6.199.292,46
MATERIALE PER OFFICINE	603.708,13	54.169,43	95.805,05	562.072,51
PRODOTTI FINITI	38.000,00	0,00	3.800,00	34.200,00
OGGETTI DI ANTIQUARIATO	1.803.070,95	822.740,82	0,30	2.625.811,47
ALTRI OGGETTI DI VALORE	2.039.834,31	2.279,57	0,00	2.042.113,88
CLASSIF. RESIDUALE DELLA PRIMA CATEG. MOBILI	57.976,31	0,00	35.976,30	22.000,01
TOTALE ATTIVITA' NON FINANZIARIE PRODOTTE	2.615.395.252,62	520.916.170,89	452.224.740,84	2.684.086.682,67
PASSIVITA' FINANZIARIE				
RESIDUI PASSIVI PERENTI DI PARTE CORRENTE	782.219.772,08	368.261.035,48	139.020.441,19	1.011.460.366,37
RESIDUI PASSIVI PERENTI IN CONTO CAPITALE	140.597.870,73	14.401.580,22	28.683.500,88	126.315.950,07
ALTRI ORGANISMI	373.598.172,94	0,00	19.339.320,94	354.258.852,00
TOTALE PASSIVITA' FINANZIARIE	1.296.415.815,75	382.662.615,70	187.043.263,01	1.492.035.168,44

TABELLA IX
ATTIVITA' E PASSIVITA' GESTITE DAL MINISTERO DELLA TRANSIZIONE ECOLOGICA

CLASSIFICAZIONI	CONSISTENZA AL 31 DICEMBRE 2021	VARIAZIONI AVVENUTE DURANTE L'ESERCIZIO 2022		CONSISTENZA AL 31 DICEMBRE 2022
		IN AUMENTO	IN DIMINUIZIONE	
ATTIVITA' NON FINANZIARIE PRODOTTE				
MACCHINARI PER UFFICIO	331.417,82	322.930,80	249.271,43	405.077,19
IMPIANTI E MACCHINARI PER LOCALI AD USO SPEC.	350.435,91	124.346,90	142.483,49	332.299,32
HARDWARE	114.871,51	124.202,07	70.479,20	168.594,38
ALTRI IMPIANTI E MACCHINARI	12.627,00	49.824,56	5.598,13	56.853,43
ATTREZZATURE	0,00	384.568,20	3.666,66	380.901,54
ATTREZZATURE E MACCHINARI PER ALTRI USI SPEC.	3.676,60	0,00	820,40	2.856,20
MOBILI ED ARREDI PER UFFICIO	92.394,26	33.719,29	22.177,84	103.935,71
MOBILI ED ARREDI PER LOCALI AD USO SPECIFICO	12.980,32	11.709,04	4.041,77	20.647,59
LIBRI E PUBBLICAZIONI	13.147,58	1.382,65	1.506,99	13.023,24
ALTRI MATERIALI BIBLIOGRAFICI	16.758,06	0,00	2.393,82	14.364,24
MEZZI DI TRASPORTO STRADALI LEGGERI	34.928,00	0,00	3.492,80	31.435,20
SOFTWARE	40.247,80	2.077,72	31.526,30	10.799,22
ORIGINALI DI OPERE ARTISTICHE E LETTERARIE	39.807,98	0,00	0,00	39.807,98
MATERIALE PER LABORATORI	0,00	24.416,09	283,91	24.132,18
MATERIALE PER OFFICINE	0,00	1.920,51	15,74	1.904,77
PIETRE E METALLI PREZIOSI	6.103,44	74.168,87	4.605,80	75.666,51
ALTRI OGGETTI DI VALORE	10.920,27	1.137,63	9.768,00	2.289,90
TOTALE ATTIVITA' NON FINANZIARIE PRODOTTE	1.080.316,55	1.156.404,33	552.132,28	1.684.588,60
PASSIVITA' FINANZIARIE				
RESIDUI PASSIVI PERENTI DI PARTE CORRENTE	17.870.171,17	35.666.237,14	7.690.422,66	45.845.985,65
RESIDUI PASSIVI PERENTI IN CONTO CAPITALE	740.595.756,16	107.495.550,62	55.573.342,35	792.517.964,43
ALTRI ORGANISMI	13.585.370,91	0,00	827.333,79	12.758.037,12
TOTALE PASSIVITA' FINANZIARIE	772.051.298,24	143.161.787,76	64.091.098,80	851.121.987,20

TABELLA X

ATTIVITA' E PASSIVITA' GESTITE DAL MINISTERO DELLE INFRASTRUTTURE E DELLA MOBILITA' SOSTENIBILI

CLASSIFICAZIONI	CONSISTENZA AL 31 DICEMBRE 2021	VARIAZIONI AVVENUTE DURANTE L'ESERCIZIO 2022		CONSISTENZA AL 31 DICEMBRE 2022
		IN AUMENTO	IN DIMINUZIONE	
ATTIVITA' FINANZIARIE				
FONDI DI DOTAZIONE	7.746.853,18	0,00	0,00	7.746.853,18
ALTRE PARTECIPAZIONI	28.900.280,00	463.414,00	0,00	29.363.694,00
FONDI DI SCORTA	5.394.797,00	5.038.697,00	0,00	10.433.494,00
CREDITI/CONCESSI AD AZIENDE ED ENTI PRIVATI	4.872.264,17	0,00	0,00	4.872.264,17
TOTALE ATTIVITA' FINANZIARIE	46.914.194,35	5.502.111,00	5.038.697,00	47.377.608,35
ATTIVITA' NON FINANZIARIE PRODOTTE				
FABBRICATI CIVILI ADIBITI A FINI ISTITUZ.	2.956.094,23	0,00	0,00	2.956.094,23
OPERE IN CORSO DI COSTRUZIONE (FAB. NON RES.)	94.397.661,22	0,00	0,00	94.397.661,22
OPERE DI MANUTENZIONE STRAORD.(FAB. NON RES.)	40.846.052,93	0,00	0,00	40.846.052,93
STRADE FERRATE E RELATIVI MATERIALI DI ESER.	3.302.501.553,64	0,00	0,00	3.302.501.553,64
ALTRE OPERE	729.663.481,76	0,00	0,00	729.663.481,76
MACCHINARI PER UFFICIO	3.987.268,77	1.004.228,38	1.888.057,39	3.103.439,76
IMPIANTI E MACCHINARI PER LOCALI AD USO SPEC.	9.611.729,56	108.614,09	3.745.225,55	5.975.118,10
HARDWARE	1.877.751,07	3.161.791,87	1.128.954,66	3.910.588,28
ALTRI IMPIANTI E MACCHINARI	38.465.803,77	759.220,29	10.055.213,74	29.169.810,32
ATTREZZATURE	12.192.793,05	767.939,08	2.310.478,32	10.650.253,81
ATTREZZATURE E MACCHINARI PER ALTRI USI SPEC.	5.021.979,86	1.572.228,29	677.916,79	5.916.291,36
MOBILI ED ARREDI PER UFFICIO	3.242.723,26	730.612,15	528.489,21	3.444.846,20
MOBILI ED ARREDI PER ALLOGGI E PERTINENZE	832.636,38	321.814,34	148.381,24	1.006.069,48
MOBILI ED ARREDI PER LOCALI AD USO SPECIFICO	7.067.905,99	290.266,11	2.191.708,44	5.166.463,66
ALTRI MOBILI ED ARREDI PER USO SPECIFICO	14.907,65	0,00	2.085,81	12.821,84
LIBRI E PUBBLICAZIONI	195.672,55	0,00	15.859,74	179.812,81
MATERIALE MULTIMEDIALE	9.027,55	0,00	648,39	8.379,16
MEZZI DI TRASPORTO STRADALI LEGGERI	4.109.785,21	129.856,54	636.698,82	3.602.942,93
MEZZI DI TRASPORTO STRADALI PESANTI	400.971,97	224.843,01	136.595,21	489.219,77
MEZZI DI TRASPORTO AEREI	143.994.431,03	0,00	22.281.551,78	121.712.879,25
MEZZI DI TRASPORTO MARITTIMI	104.932.950,27	3.131.095,47	21.851.132,54	86.212.913,20
ALTRI MEZZI DI TRASPORTO	1.190.731,72	26.358,43	571.009,17	646.080,98
ARMI LEGGERE	281,96	0,00	0,00	281,96
DA RIPORTARE	4.507.514.195,40	12.228.868,05	68.170.006,80	4.451.573.056,65

TABELLA X
ATTIVITA' E PASSIVITA' GESTITE DAL MINISTERO DELLE INFRASTRUTTURE E DELLA MOBILITA' SOSTENIBILI

CLASSIFICAZIONI	CONSISTENZA AL 31 DICEMBRE 2021	VARIAZIONI AVVENUTE DURANTE L'ESERCIZIO 2022		CONSISTENZA AL 31 DICEMBRE 2022
		IN AUMENTO	IN DIMINUIZIONE	
ATTIVITA' NON FINANZIARIE PRODOTTE				
RIPORTO	4.507.514.195,40	12.228.868,05	68.170.006,80	4.451.573.056,65
MEZZI AEREI DA GUERRA	5.277,98	0,00	277,83	5.000,15
MEZZI NAVALI DA GUERRA	8.959,61	47.921,26	1.713,40	55.167,47
EQUIPAGGIAMENTI CIVILI	132.926,73	0,00	20.218,61	112.708,12
EQUIPAGGIAMENTI LOGISTICO-MILITARI	635.120,15	0,00	112.043,67	523.076,48
VESTITARI CIVILI	7.490,32	0,00	1.111,00	6.379,32
VESTITARI MILITARI	24.260,32	0,00	12.243,65	12.016,67
STRUMENTI MUSICALI	0,00	1.493,10	149,31	1.343,79
ALTRI BENI MATERIALI PRODOTTI	1.166.592,16	5.855,41	143.276,32	1.029.171,25
SOFTWARE	385.155,96	907,68	91.340,96	294.722,68
ORIGINALI DI OPERE ARTISTICHE E LETTERARIE	482.700,25	0,00	0,00	482.700,25
MATERIALE PER LABORATORI	122.073,15	0,00	24.407,15	97.666,00
MATERIALE PER OFFICINE	443.140,74	4.495,76	76.174,26	371.462,24
PIETRE E METALLI PREZIOSI	952,44	0,00	0,00	952,44
OGGETTI DI ANTIQUARIATO	32.904,40	0,00	0,00	32.904,40
ALTRI OGGETTI DI VALORE	239.469,10	0,00	0,00	239.469,10
CLASSIF. RESIDUALE DELLA PRIMA CATEG. MOBILI	310.028,10	0,00	46.843,56	263.184,54
CLASSIF. RESIDUALE DELLA SECONDA CATEG. MOBILI	466,14	0,00	0,00	466,14
CLASSIF. RESIDUALE DELLA TERZA CATEG. MOBILI	111.554,03	0,00	3.965,21	107.588,82
CLASSIF. RESIDUALE DELLA QUARTA CATEG. MOBILI	0,00	38.587,18	3.858,77	34.728,41
CLASSIF. RESIDUALE DELLA QUINTA CATEG. MOBILI	8.581,72	0,00	5.675,79	2.905,93
CLASSIF. RESIDUALE DELLA SESTA CATEG. MOBILI	46.185,05	4.883,31	5.299,11	45.769,25
TOTALE ATTIVITA' NON FINANZIARIE PRODOTTE	4.511.678.033,75	12.333.011,75	68.178.605,40	4.455.292.440,10
PASSIVITA' FINANZIARIE				
RESIDUI PASSIVI PERENTI DI PARTE CORRENTE	1.304.632.636,82	38.979.257,43	178.898.223,85	1.164.713.670,40
RESIDUI PASSIVI PERENTI IN CONTO CAPITALE	8.940.179.821,23	733.066.798,15	677.359.138,21	8.995.887.481,17
TOTALE PASSIVITA' FINANZIARIE	10.244.812.458,05	772.046.055,58	856.257.362,06	10.160.601.151,57

TABELLA XI
ATTIVITA' E PASSIVITA' GESTITE DAL MINISTERO DELL'UNIVERSITA' E DELLA RICERCA

CLASSIFICAZIONI	CONSISTENZA AL 31 DICEMBRE 2021	VARIAZIONI AVVENUTE DURANTE L'ESERCIZIO 2022		CONSISTENZA AL 31 DICEMBRE 2022
		IN AUMENTO	IN DIMINUIZIONE	
ATTIVITA' FINANZIARIE				
ORGANISMI INTERNAZIONALI	0,19	0,00	0,19	0,00
FONDI DI ROTAZIONE	26.232.035,29	437.706,14	99.679,56	26.570.061,87
TOTALE ATTIVITA' FINANZIARIE	26.232.035,48	437.706,14	99.679,75	26.570.061,87
ATTIVITA' NON FINANZIARIE PRODOTTE				
MACCHINARI PER UFFICIO	17.190,87	37.997,23	7.746,41	47.441,69
ATTREZZATURE	0,00	2.410,72	120,54	2.290,18
MOBILI ED ARREDI PER UFFICIO	37.260,10	314.754,02	19.464,20	332.549,92
MOBILI ED ARREDI PER ALLOGGI E PERTINENZE	0,00	1.262,70	63,14	1.199,56
MOBILI ED ARREDI PER LOCALI AD USO SPECIFICO	0,00	22.631,00	1.131,56	21.499,44
BENI STORICI (BENI MOB. DI VALORE CULT.)	13.452.508,22	0,00	0,00	13.452.508,22
BENI ARTISTICI (BENI MOB. DI VALORE CULT.)	16.112.672,62	0,00	0,00	16.112.672,62
BENI ARCHEOLOGICI (BENI MOB. DI VALORE CULT.)	4.844,42	0,00	0,00	4.844,42
BENI LIBRARI (BENI MOB. DI VALORE CULTURALE)	8.539.892,64	0,00	280,42	8.539.612,22
BENI ARCHIVISTICI (BENI MOB. DI VALORE CULT.)	11.000,00	0,00	0,00	11.000,00
TOTALE ATTIVITA' NON FINANZIARIE PRODOTTE	38.175.368,87	379.055,67	28.806,27	38.525.618,27
PASSIVITA' FINANZIARIE				
RESIDUI PASSIVI PERENTI DI PARTE CORRENTE	115.944.134,57	28.811.401,49	2.043.760,12	142.711.775,94
RESIDUI PASSIVI PERENTI IN CONTO CAPITALE	2.199.600.782,62	15.133.633,72	120.758.166,47	2.093.976.249,87
ALTRI ORGANISMI	112.356.724,97	0,00	4.014.264,89	108.342.460,08
TOTALE PASSIVITA' FINANZIARIE	2.427.901.642,16	43.945.035,21	126.816.191,48	2.345.030.485,89

TABELLA XII
ATTIVITA' E PASSIVITA' GESTITE DAL MINISTERO DELLA DIFESA

CLASSIFICAZIONI	CONSISTENZA AL 31 DICEMBRE 2021	VARIAZIONI AVVENUTE DURANTE L'ESERCIZIO 2022		CONSISTENZA AL 31 DICEMBRE 2022
		IN AUMENTO	IN DIMINUIZIONE	
ATTIVITA' FINANZIARIE				
SOC. NON FIN. CONTROLLATE (AZ. NON QUOT.)	11.041.820,00	2.958.488,00	1.500.000,00	12.500.308,00
FONDI DI SCORTA	399.662.000,00	430.921.000,00	426.977.000,00	403.606.000,00
CREDITI CONCESSI AD AZIENDE ED ENTI PRIVATI	106.845,40	98.352,59	49.799,35	155.398,64
ALTRI CREDITI NON CLASSIFICABILI	1.929.369,90	9.818.772,13	1.116.885,47	10.631.256,56
TOTALE ATTIVITA' FINANZIARIE	412.740.035,30	443.796.612,72	429.643.684,82	426.892.963,20
ATTIVITA' NON FINANZIARIE PRODOTTE				
FABBRICATI CIVILI ADIBITI A FINI ISTITUZ.	1.524.412.088,21	42.180.749,76	4.595.078,07	1.561.997.759,90
MACCHINARI PER UFFICIO	376.462.706,84	215.916.263,86	220.333.157,77	372.045.812,93
IMPIANTI E MACCHINARI PER LOCALI AD USO SPEC.	3.261.864,37	2.271.524,31	3.285.450,67	2.247.938,01
HARDWARE	96.907.797,36	65.174.430,99	54.274.219,37	107.808.008,98
ALTRI IMPIANTI E MACCHINARI	1.486.682,96	884.821,48	1.487.112,88	884.391,56
ATTREZZATURE	1.717.974,56	1.521.455,17	1.801.480,08	1.437.949,65
ATTREZZATURE E MACCHINARI PER ALTRI USI SPEC.	1.822.914.431,91	1.028.553.841,21	1.101.486.330,82	1.749.981.942,30
MOBILI ED ARREDI PER UFFICIO	93.519.529,56	84.415.434,73	85.512.054,59	92.422.909,70
MOBILI ED ARREDI PER ALLOGGI E PERTINENZE	78.077.134,31	65.584.028,81	69.604.980,99	74.056.182,13
MOBILI ED ARREDI PER LOCALI AD USO SPECIFICO	37.194.871,16	29.542.249,75	31.568.225,98	35.168.894,93
ALTRI MOBILI ED ARREDI PER USO SPECIFICO	104.271,67	90.096,78	104.178,94	90.189,51
LIBRI E PUBBLICAZIONI	37.798.494,82	22.428.453,97	19.270.688,82	40.956.259,97
MATERIALE MULTIMEDIALE	58.250,03	50.972,32	56.859,75	52.362,60
ALTRI MATERIALI BIBLIOGRAFICI	23.867,02	21.094,61	23.851,00	21.110,63
ARMI LEGGERE	2.144.173.917,32	942.266.335,44	934.762.951,00	2.151.677.301,76
ARMI PESANTI	4.699.467.148,26	1.059.658.010,47	966.933.515,26	4.792.191.643,47
MEZZI TERRESTRI DA GUERRA	7.418.023.568,14	1.545.703.283,90	1.512.284.842,14	7.451.442.009,90
MEZZI AEREI DA GUERRA	24.389.261.427,51	4.284.647.040,78	4.033.904.146,63	24.640.004.321,66
MEZZI NAVALI DA GUERRA	13.259.483.313,37	134.124.119,54	1.410.720.710,51	11.982.886.722,40
EQUIPAGGIAMENTI CIVILI	29.317.965,26	9.243.329,46	10.090.776,97	28.470.517,75
EQUIPAGGIAMENTI LOGISTICO-MILITARI	10.183.218.157,87	3.132.952.733,64	3.523.024.086,90	9.793.146.804,61
VESTITIARI CIVILI	41.000.334,06	8.354.829,79	9.570.089,09	39.785.074,76
VESTITIARI MILITARI	577.912.173,24	247.190.436,80	250.810.384,36	574.292.225,68
DA RIPORTARE	66.815.797.969,81	12.922.775.537,57	14.245.505.172,59	65.493.068.334,79

TABELLA XII
ATTIVITA' E PASSIVITA' GESTITE DAL MINISTERO DELLA DIFESA

CLASSIFICAZIONI	CONSISTENZA AL 31 DICEMBRE 2021	VARIAZIONI AVVENUTE DURANTE L'ESERCIZIO 2022		CONSISTENZA AL 31 DICEMBRE 2022
		IN AUMENTO	IN DIMINUIZIONE	
ATTIVITA' NON FINANZIARIE PRODOTTE				
RIPORTO	66.815.797.969,81	12.922.775.537,57	14.245.505.172,59	65.493.068.334,79
STRUMENTI MUSICALI	809.884,71	1.092.783,72	925.501,99	977.166,44
ANIMALI	3.588.812,47	2.539.693,28	2.689.750,40	3.438.755,35
ALTRI BENI MATERIALI PRODOTTI	2.648.072.944,95	2.317.084.904,37	1.696.962.311,76	3.268.195.537,56
SOFTWARE	830.608,41	630.788,18	830.608,39	630.788,20
ORIGINALI DI OPERE ARTISTICHE E LETTERARIE	29.410,57	0,00	7.067,71	22.342,86
MATERIALE PER LABORATORI	726.489.380,82	405.514.346,18	443.857.526,44	688.146.200,56
MATERIALE PER OFFICINE	9.115.233,93	1.151.202,46	693.156,57	9.573.279,82
PROD. IN CORSO DI LAV. - COLTIV. ED ALLEVAM.	134,40	0,00	134,40	0,00
ALTRI PRODOTTI IN CORSO DI LAVORAZIONE	19.555.672,93	3.594.309,92	4.469.968,92	18.680.013,93
PIETRE E METALLI PREZIOSI	11.002,28	0,01	67,26	10.935,03
OGGETTI DI ANTIQUARIATO	1.834,16	0,00	0,00	1.834,16
ALTRI OGGETTI DI VALORE	70.507.196,47	6.257.192,32	5.212.315,83	71.552.072,96
TOTALE ATTIVITA' NON FINANZIARIE PRODOTTE	70.294.810.085,91	15.660.640.758,01	16.401.153.582,26	69.554.297.261,66
PASSIVITA' FINANZIARIE				
RESIDUI PASSIVI PERENTI DI PARTE CORRENTE	241.032.742,42	6.045.472,67	61.901.042,55	185.177.172,54
RESIDUI PASSIVI PERENTI IN CONTO CAPITALE	389.555.087,60	23.747.919,45	68.253.675,69	345.049.331,36
TOTALE PASSIVITA' FINANZIARIE	630.587.830,02	29.793.392,12	130.154.718,24	530.226.503,90

TABELLA XIII
ATTIVITA' E PASSIVITA' GESTITE DAL MINISTERO DELLE POLITICHE AGRICOLE ALIMENTARI E FORESTALI

CLASSIFICAZIONI	CONSISTENZA AL 31 DICEMBRE 2021	VARIAZIONI AVVENUTE DURANTE L'ESERCIZIO 2022		CONSISTENZA AL 31 DICEMBRE 2022
		IN AUMENTO	IN DIMINUIZIONE	
ATTIVITA' FINANZIARIE				
SOC. NON FIN. CONTROLLATE (AZ. NON QUOT.)	888.647,32	1.307,05	0,00	889.954,37
ALTRE PARTECIPAZIONI	3.539.947,00	333.801,00	0,00	3.873.748,00
FONDI DI GARANZIA	0,00	610.058.771,83	80.025.000,00	530.033.771,83
FONDI DI ROTAZIONE	261.489,10	82.414.337,90	11.206.874,45	71.468.952,55
CREDITI CONCESSI AD AZIENDE ED ENTI PRIVATI	59.590.724,84	955.322,56	25.237.769,70	35.308.277,70
TOTALE ATTIVITA' FINANZIARIE	64.280.808,26	693.763.540,34	116.469.644,15	641.574.704,45
ATTIVITA' NON FINANZIARIE PRODOTTE				
MACCHINARI PER UFFICIO	278.706,83	815.638,89	205.617,33	888.728,39
IMPIANTI E MACCHINARI PER LOCALI AD USO SPEC.	3.443.671,36	141.934,32	979.236,03	2.606.369,65
HARDWARE	282.415,36	14.243,50	89.265,20	207.393,66
ALTRI IMPIANTI E MACCHINARI	48.935,59	402.129,24	67.672,22	383.392,61
ATTREZZATURE	6.999.649,23	461.759,78	1.207.297,44	6.254.111,57
ATTREZZATURE E MACCHINARI PER ALTRI USI SPEC.	432,72	0,00	137,02	295,70
MOBILI ED ARREDI PER UFFICIO	145.212,98	4.645,99	46.459,80	103.399,17
MOBILI ED ARREDI PER ALLOGGI E PERTINENZE	2.564,30	54.087,34	5.886,66	50.764,98
MOBILI ED ARREDI PER LOCALI AD USO SPECIFICO	101.717,58	9.353,74	16.588,28	94.483,04
LIBRI E PUBBLICAZIONI	253.648,22	0,00	27.773,10	225.875,12
MATERIALE MULTIMEDIALE	522,00	0,00	87,00	435,00
ALTRI MATERIALI BIBLIOGRAFICI	6.432,89	0,00	643,31	5.789,58
MEZZI DI TRASPORTO STRADALI LEGGERI	839.733,15	0,00	128.861,10	710.872,05
MEZZI DI TRASPORTO STRADALI PESANTI	0,00	173.855,66	17.385,61	156.470,05
ALTRI BENI MATERIALI PRODOTTI	13.800,00	0,00	5.520,00	8.280,00
SOFTWARE	59.372,01	0,00	16.873,38	42.498,63
MATERIALE PER LABORATORI	160.149,21	0,00	44.023,82	116.125,39
PIETRE E METALLI PREZIOSI	63.118,24	11.073,05	482,34	73.708,95
TOTALE ATTIVITA' NON FINANZIARIE PRODOTTE	12.700.081,67	2.088.721,51	2.859.809,64	11.928.993,54
PASSIVITA' FINANZIARIE				
RESIDUI PASSIVI PERENTI DI PARTE CORRENTE	207.160.814,77	253.259,77	17.363.344,39	190.050.730,15
DA RIPORTARE	207.160.814,77	253.259,77	17.363.344,39	190.050.730,15

TABELLA XIII
ATTIVITA' E PASSIVITA' GESTITE DAL MINISTERO DELLE POLITICHE AGRICOLE ALIMENTARI E FORESTALI

CLASSIFICAZIONI	CONSISTENZA AL 31 DICEMBRE 2021	VARIAZIONI AVVENUTE DURANTE L'ESERCIZIO 2022		CONSISTENZA AL 31 DICEMBRE 2022
		IN AUMENTO	IN DIMINUIZIONE	
PASSIVITA' FINANZIARIE				
RIPORTO	207.160.814,77	253.259,77	17.363.344,39	190.050.730,15
RESIDUI PASSIVI PERENTI IN CONTO CAPITALE	745.066.049,17	7.563.014,03	48.924.012,20	703.705.051,00
ALTRI ORGANISMI	31.812.642,07	1.721.513,04	9.793.503,29	23.740.651,82
TOTALE PASSIVITA' FINANZIARIE	984.039.506,01	9.537.786,84	76.080.859,88	917.496.432,97

TABELLA XIV
ATTIVITA' E PASSIVITA' GESTITE DAL MINISTERO DELLA CULTURA

CLASSIFICAZIONI	CONSISTENZA AL 31 DICEMBRE 2021	VARIAZIONI AVVENUTE DURANTE L'ESERCIZIO 2022		CONSISTENZA AL 31 DICEMBRE 2022
		IN AUMENTO	IN DIMINUZIONE	
ATTIVITA' FINANZIARIE				
SOC. NON FIN. CONTROLLATE (AZ. NON QUOT.)	18.753.987,00	1.863.203,20	0,00	20.617.190,20
ALTRI CREDITI NON CLASSIFICABILI	0,00	6.773.089,74	0,00	6.773.089,74
TOTALE ATTIVITA' FINANZIARIE	18.753.987,00	8.636.292,94	6.773.089,74	20.617.190,20
ATTIVITA' NON FINANZIARIE PRODOTTE				
MACCHINARI PER UFFICIO	10.989.144,28	3.745.767,83	4.620.916,09	10.113.996,02
IMPIANTI E MACCHINARI PER LOCALI AD USO SPEC.	2.659.626,39	203.643,94	553.455,39	2.309.814,94
HARDWARE	1.659.465,35	1.833.540,42	862.102,94	2.630.902,83
ALTRI IMPIANTI E MACCHINARI	786.833,77	340.276,57	239.955,58	887.154,76
ATTREZZATURE	5.472.382,52	962.788,78	897.447,32	5.537.723,98
ATTREZZATURE E MACCHINARI PER ALTRI USI SPEC.	41.140,79	0,00	5.833,44	35.307,35
MOBILI ED ARREDI PER UFFICIO	8.722.576,79	2.967.160,25	1.478.884,55	10.210.852,49
MOBILI ED ARREDI PER ALLOGGI E PERTINENZE	112.388,02	523.395,18	51.317,64	584.465,56
MOBILI ED ARREDI PER LOCALI AD USO SPECIFICO	3.303.290,29	46.245,15	436.786,02	2.912.749,42
ALTRI MOBILI ED ARREDI PER USO SPECIFICO	4.904,40	0,00	490,44	4.413,96
LIBRI E PUBBLICAZIONI	156.637,76	36.208,40	41.004,01	151.842,15
MATERIALE MULTIMEDIALE	90.293,28	0,00	9.442,62	80.850,66
ALTRI MATERIALI BIBLIOGRAFICI	233,48	0,00	52,51	180,97
MEZZI DI TRASPORTO STRADALI LEGGERI	96.114,35	0,00	12.671,29	83.443,06
MEZZI DI TRASPORTO STRADALI PESANTI	0,00	536,80	536,80	0,00
MEZZI DI TRASPORTO MARITTIMI	0,00	36.608,54	1.830,43	34.778,11
ALTRI MEZZI DI TRASPORTO	32.651,00	854,00	5.865,40	27.639,60
VESTITIARI CIVILI	346,25	0,00	115,41	230,84
STRUMENTI MUSICALI	23.871,44	0,00	6.273,82	17.597,62
ALTRI BENI MATERIALI PRODOTTI	36.354,96	0,00	3.741,05	32.613,91
SOFTWARE	381.566,85	34.842,45	121.633,79	294.775,51
ORIGINALI DI OPERE ARTISTICHE E LETTERARIE	128.587,22	0,00	0,00	128.587,22
MATERIALE PER LABORATORI	822.196,06	10.169,22	142.137,15	690.228,13
MATERIALE PER OFFICINE	5.963,27	841,80	592,06	6.213,01
PRODOTTI FINITI	3.144,27	0,00	349,37	2.794,90
DA RIPORTARE	35.529.712,79	10.742.879,33	9.493.435,12	36.779.157,00

TABELLA XIV
ATTIVITA' E PASSIVITA' GESTITE DAL MINISTERO DELLA CULTURA

CLASSIFICAZIONI	CONSISTENZA AL 31 DICEMBRE 2021	VARIAZIONI AVVENUTE DURANTE L'ESERCIZIO 2022		CONSISTENZA AL 31 DICEMBRE 2022
		IN AUMENTO	IN DIMINUIZIONE	
ATTIVITA' NON FINANZIARIE PRODOTTE				
RIPORTO	35.529.712,79	10.742.879,33	9.493.435,12	36.779.157,00
OGGETTI DI ANTIQUARIATO	968.855,71	0,01	0,00	968.855,72
ALTRI OGGETTI DI VALORE	999.437,06	0,00	126,00	999.311,06
BENI STORICI (BENI MOB. DI VALORE CULT.)	168.562.098,22	934.008,12	3.814,76	169.492.291,58
BENI ARTISTICI (BENI MOB. DI VALORE CULT.)	6.390.937.636,66	52.340.479,10	166.243,30	6.443.111.872,46
BENI DEMO-ETNO-ANTROPOLOGICI (B.M VAL. CULT)	26.413.595,40	13.180,00	0,00	26.426.775,40
BENI ARCHEOLOGICI (BENI MOB. DI VALORE CULT.)	1.383.896.322,29	86.689.731,12	69.141.098,80	1.401.444.954,61
BENI PALEONTOLOGICI (BENI MOB. VALORE CULT.)	12.556.199,27	11.738.672,26	1.731.745,32	22.563.126,21
BENI LIBRARI (BENI MOB. DI VALORE CULTURALE)	18.998.653.710,30	9.324.888,21	1.797.803,82	19.006.180.794,69
BENI ARCHIVISTICI (BENI MOB. DI VALORE CULT.)	165.690.995.988,04	9.463.436.940,14	122.064.380,87	175.032.368.547,31
TOTALE ATTIVITA' NON FINANZIARIE PRODOTTE	192.709.513.555,74	9.635.220.778,29	204.398.647,99	202.140.335.686,04
PASSIVITA' FINANZIARIE				
RESIDUI PASSIVI PERENTI DI PARTE CORRENTE	175.056.350,71	28.663.078,08	56.077.102,83	147.642.325,96
RESIDUI PASSIVI PERENTI IN CONTO CAPITALE	17.690.604,76	3.466.888,03	1.589.412,51	19.568.080,28
ALTRI ORGANISMI	82.318.116,33	0,00	17.363.392,52	64.954.723,81
TOTALE PASSIVITA' FINANZIARIE	275.065.071,80	32.129.966,11	75.029.907,86	232.165.130,05

TABELLA XV
ATTIVITA' E PASSIVITA' GESTITE DAL MINISTERO DELLA SALUTE

CLASSIFICAZIONI	CONSISTENZA AL 31 DICEMBRE 2021	VARIAZIONI AVVENUTE DURANTE L'ESERCIZIO 2022		CONSISTENZA AL 31 DICEMBRE 2022
		IN AUMENTO	IN DIMINUIZIONE	
ATTIVITA' NON FINANZIARIE PRODOTTE				
MACCHINARI PER UFFICIO	1.418.208,14	811.108,00	698.614,44	1.530.701,70
IMPIANTI E MACCHINARI PER LOCALI AD USO SPEC.	929.132,88	411.127,37	303.229,99	1.037.030,26
HARDWARE	2.316,48	1.760,46	1.530,03	2.546,91
ALTRI IMPIANTI E MACCHINARI	101.487,75	10.077,20	29.665,88	81.899,07
ATTREZZATURE	1.034.980,96	23.133,64	184.854,60	873.260,00
MOBILI ED ARREDI PER UFFICIO	237.626,15	74.660,09	42.137,93	270.148,31
MOBILI ED ARREDI PER ALLOGGI E PERTINENZE	357,91	110.812,19	11.232,59	99.937,51
MOBILI ED ARREDI PER LOCALI AD USO SPECIFICO	40.002,25	0,00	5.395,55	34.606,70
LIBRI E PUBBLICAZIONI	7.004,81	0,00	704,41	6.300,40
MATERIALE MULTIMEDIALE	2.796,23	0,00	342,27	2.453,96
ALTRI MEZZI DI TRASPORTO	88.627,50	0,00	44.313,85	44.313,65
SOFTWARE	2.159.462,74	0,00	945.994,80	1.213.467,94
MATERIALE PER LABORATORI	2.743.243,32	0,00	583.450,32	2.159.793,00
MATERIALE PER OFFICINE	0,00	4.510,34	451,03	4.059,31
CLASSIF. RESIDUALE DELLA PRIMA CATEG. MOBILI	2.928,00	0,00	2.928,00	0,00
TOTALE ATTIVITA' NON FINANZIARIE PRODOTTE	8.768.175,12	1.447.189,29	2.854.845,69	7.360.518,72
PASSIVITA' FINANZIARIE				
RESIDUI PASSIVI PERENTI DI PARTE CORRENTE	217.758.050,74	2.404.039,69	50.015.117,55	170.146.972,88
RESIDUI PASSIVI PERENTI IN CONTO CAPITALE	333.007.221,92	14.207,97	15.992.310,80	317.029.119,09
TOTALE PASSIVITA' FINANZIARIE	550.765.272,66	2.418.247,66	66.007.428,35	487.176.091,97

TABELLA XVI
ATTIVITA' E PASSIVITA' GESTITE DAL MINISTERO DEL TURISMO

CLASSIFICAZIONI	CONSISTENZA AL 31 DICEMBRE 2021	VARIAZIONI AVVENUTE DURANTE L'ESERCIZIO 2022		CONSISTENZA AL 31 DICEMBRE 2022
		IN AUMENTO	IN DIMINUIZIONE	
ATTIVITA' NON FINANZIARIE PRODOTTE				
MACCHINARI PER UFFICIO	42.996,01	288.825,24	45.160,50	286.660,75
ATTREZZATURE	0,00	34.449,14	1.722,46	32.726,68
MOBILI ED ARREDI PER UFFICIO	0,00	30.875,63	1.543,79	29.331,84
MOBILI ED ARREDI PER ALLOGGI E PERTINENZE	0,00	4.636,00	463,60	4.172,40
MOBILI ED ARREDI PER LOCALI AD USO SPECIFICO	0,00	11.225,57	561,28	10.664,29
ORIGINALI DI OPERE ARTISTICHE E LETTERARIE	0,00	7.020,00	0,00	7.020,00
TOTALE ATTIVITA' NON FINANZIARIE PRODOTTE	42.996,01	377.031,58	49.451,63	370.575,96
PASSIVITA' FINANZIARIE				
RESIDUI PASSIVI PERENTI DI PARTE CORRENTE	37.108.299,97	0,00	2.432.123,29	34.676.176,68
RESIDUI PASSIVI PERENTI IN CONTO CAPITALE	21.757.632,29	0,00	323.433,00	21.434.199,29
TOTALE PASSIVITA' FINANZIARIE	58.865.932,26	0,00	2.755.556,29	56.110.375,97

ALLEGATO ALLA TABELLA

MINISTERO DELL'ECONOMIA E DELLE FINANZE

CLASSIFICAZIONI	CONSISTENZA AL 31 DICEMBRE 2021	VARIAZIONI AVVENUTE DURANTE L'ESERCIZIO 2022		CONSISTENZA AL 31 DICEMBRE 2022
		IN AUMENTO	IN DIMINUIZIONE	
TIT. A LUNGO TERMINE DIVERSI DALLE AZIONI				
STRUMENTI FINANZIARI DI PARTECIPAZIONE EMESSI DA CASSA DEPOSITI E PRESTITI SPA ED ASSEGNATI AL MINISTERO DELL'ECONOMIA E DELLE FINANZE A SEGUITO DEGLI APPORTI DI TITOLI DI STATO AL PATRIMONIO DESTINATO DENOMINATO "PATRIMONIO RILANCIO". DL 34/20 ART. 27 C.2 CONVERTITO CON MODIFICAZIONI DALLA L. 77/20.	2.999.999.786,35	0,00	28.581.355,35	2.971.418.431,00
TOTALE TIT. A LUNGO TERMINE DIVERSI DALLE AZIONI	2.999.999.786,35	0,00	28.581.355,35	2.971.418.431,00
ALTRE SOC. FIN. BANCARIE (AZ. QUOT.)				
BANCA MONTE DEI PASCHI DI SIENA SPA	3.047.495.680,13	1.786.606.263,73	9,11	4.834.101.934,75
TOTALE ALTRE SOC. FIN. BANCARIE (AZ. QUOT.)	3.047.495.680,13	1.786.606.263,73	9,11	4.834.101.934,75
SOC. FIN. NON BANCAR. CONTROLLATE (AZ. QUOT.)				
RIASSETTO SACE S.P.A. EX ART. 67 D.L. N. 104/2020	0,00	4.880.446.367,00	90.000.000,00	4.790.446.367,00
TOTALE SOC. FIN. NON BANCAR. CONTROLLATE (AZ. QUOT.)	0,00	4.880.446.367,00	90.000.000,00	4.790.446.367,00
SOC. NON FIN. CONTROLLATE (AZ. QUOT.)				
PARTECIPAZIONE AL CAPITALE DELL'ENTE NAZIONALE IDROCARBURI (E.N.I.). DL 333/1992 CONVERTITO IN L. 359 DELL'8/8/1992, ART. 15, C. 3.-	1.847.973.694,87	403.532.427,17	137.070.359,19	2.114.435.762,85
ENEL S.P.A. - CAPITALE SOCIALE. DL. 11 LUGLIO 1992, N. 333 - LEGGE DI CONVERSIONE 8 AGOSTO 1992, N. 359.	6.392.396.907,35	1.854.857.407,54	911.185.405,78	7.336.068.909,11
LEONARDO S.P.A. (GIA' FINMECCANICA S.P.A.) - PARTECIPAZIONE DEL MINISTERO DEL TESORO AL CAPITALE SOCIALE - DECRETO LEGISLATIVO 31/05/1994 N. 332	1.787.201.735,22	35.986.643,85	24.447.717,56	1.798.740.661,51
TOTALE SOC. NON FIN. CONTROLLATE (AZ. QUOT.)	10.027.572.337,44	2.294.376.478,56	1.072.703.482,53	11.249.245.333,47
SOC. FIN. BANC. CONTROLLATE (AZ. NON QUOT.)				
ISVEIMER S.P.A. - PARTECIPAZIONE DEL TESORO DELLO STATO AL " CAPITALE SOCIALE "	29.634.110,62	0,00	20.002.113,43	9.631.997,19
TOTALE SOC. FIN. BANC. CONTROLLATE (AZ. NON QUOT.)	29.634.110,62	0,00	20.002.113,43	9.631.997,19
SOC. FIN. NON BANC. CONTROLLATE (AZ. NON QUOT.)				
CASSA DEPOSITI E PRESTITI S.P.A. - PARTECIPAZIONE DEL TESORO AL CAPITALE SOCIALE - D.L.N.269 DEL 30/9/2003 CONVERTITO CON MODIFICAZIONI IN LEGGE N.326 DEL 24/11/2003	19.243.206.723,01	1.706.308.802,95	1.077.095.670,20	19.872.419.855,76
STH - STIMICROELETTRONICS HOLDING N.V.	910.813.278,77	251.332.668,61	24.232.775,83	1.137.913.171,55
AMCO - ASSET MANAGEMENT COMPANY SPA (EX S.G.A. SPA)	2.813.183.399,45	0,00	424.346.275,99	2.388.837.123,46
TOTALE PARZIALE DA RIPORTARE	22.967.203.401,23	1.957.641.471,56	1.525.674.772,02	23.399.170.150,77

ALLEGATO ALLA TABELLA

MINISTERO DELL'ECONOMIA E DELLE FINANZE

CLASSIFICAZIONI	CONSISTENZA AL 31 DICEMBRE 2021	VARIAZIONI AVVENUTE DURANTE L'ESERCIZIO 2022		CONSISTENZA AL 31 DICEMBRE 2022
		IN AUMENTO	IN DIMINUIZIONE	
SOC. FIN. NON BANC. CONTROLLATE (AZ. NON QUO.)	22.967.203.401,23	1.957.641.471,56	1.525.674.722,02	23.399.170.150,77
INVIMIT SGR S.P.A. INVESTIMENTI IMMOBILIARI ITALIANI - SOCIETA' DI GESTIONE DEL RISPARMIO - SOCIETA' PER AZIONI - DL 98/2011 ART.33 COMMA 1	13.127.430,00	2.619.516,00	0,00	15.746.946,00
TOTALE SOC. FIN. NON BANC. CONTROLLATE (AZ. NON QUO.)	22.980.330.831,23	1.960.260.987,56	1.525.674.722,02	23.414.917.096,77
ALTRE SOC. FIN. NON BANCARIE (AZ. NON QUOT.)				
EUROPEAN FINANCIAL STABILITY FACILITY (PER LA SALVAGUARDIA DELLA STABILITÀ FINANZIARIA AREA EURO)	144.086.714,98	0,00	5.698.351,73	138.388.363,25
TOTALE ALTRE SOC. FIN. NON BANCARIE (AZ. NON QUOT.)	144.086.714,98	0,00	5.698.351,73	138.388.363,25
SOC. NON FIN. CONTROLLATE (AZ. NON QUOT.)				
CONSAP S.P.A. - CONCESSIONARIA SERVIZI ASSICURATIVI PUBBLICI PARTECIPAZIONE DEL TESORO DELLO STATO AL CAPITALE SOCIALE D.L. 11/07/1992, N. 333.	145.106.039,22	4.048.311,78	4.048.311,71	145.106.039,29
SOGESID - SOCIETA' PER LA GESTIONE DEGLI IMPIANTI IDRICI S.P.A. PARTECIPAZIONE DEL TESORO AL CAPITALE SOCIALE	48.018.341,00	0,00	2.268.457,00	45.749.884,00
POSTE ITALIANE S.P.A. - PARTECIPAZIONE DEL TESORO AL CAPITALE SOCIALE DELIBERA CIPE N. 244 DEL 18 DICEMBRE 1997. DECRETO LEGGE 1 DICEMBRE 1993 N. 487 CONVERTITO CON MODIFICAZIONI IN	1.933.437.948,47	134.604.087,72	235.008.652,35	1.823.033.383,84
INVITALIA S.P.A. - AG. NAZ. PER L'ATTRAZIONE DEGLI INVESTIMENTI E LO SVILUPPO D'IMPRESA - PARTECIPAZIONE DEL TESORO AL CAPITALE SOCIALE DECRETO LEGGE 9 / 1 / 1999 N. 1.	824.214.608,00	73.988.139,00	0,00	898.202.747,00
CONSIP S.P.A. - CONCESSIONARIA SERVIZI INFORMATIVI PUBBLICI. PARTECIPAZIONE DEL TESORO AL CAPITALE SOCIALE.	40.214.689,00	3.226.328,00	2.414.858,00	41.026.159,00
EUR S.P.A. - PARTECIPAZIONE DEL TESORO AL CAPITALE SOCIALE. DECRETO LEGISLATIVO N. 304 DEL 17 AGOSTO 1999 ARTICOLO 2 COMMA 2.	553.225.813,20	83.700.000,00	38.686.541,40	598.239.271,80
SOGIN S.P.A. SOCIETA' IMPIANTI NUCLEARI - PARTECIPAZIONE DEL TESORO AL CAPITALE SOCIALE. DECRETO	83.443.318,00	0,00	10.077.354,00	73.365.964,00
MINISTERO DELL'INDUSTRIA DEL 26 GENNAIO 2000.				
GSE GESTORE SERVIZI ENERGETICI S.P.A. - PARTECIPAZIONE DEL TESORO AL CAPITALE SOCIALE. DECRETO MINISTERO DELL'INDUSTRIA 21 GENNAIO 2000- ARTICOLO 1, COMMA 2.	51.587.465,00	8.146.810,00	5.012.555,00	54.721.720,00
MEFOP SPA - SOCIETA' PER LO SVILUPPO DEL MERCATO DEI FONDI PENSIONE PER AZIONI - PARTECIPAZIONE DEL MINISTERO DELL'ECONOMIA E DELLE FINANZE AL CAPITALE SOCIALE.	3.706.084,85	388.780,37	0,00	4.094.865,22
RAI RADIOTELEVISIONE ITALIANA S.P.A. - PARTECIPAZIONE DEL TESORO - DECRETO LEGGE N.598 DEL 1996, ART.1 C.1	691.250.708,17	0,00	36.319.391,00	654.931.317,17
ENAV S.P.A. - PARTECIPAZIONE DEL TESORO AL CAPITALE SOCIALE.	572.135.011,31	33.181.471,27	31.199.778,22	574.116.704,36
FERROVIE DELLO STATO S.P.A. - APPORTO DEL TESORO AL CAPITALE SOCIALE.	39.899.820.784,00	0,00	64.406,00	39.899.756.378,00
SOLUZIONI PER IL SISTEMA ECONOMICO S.P.A. - PARTECIPAZIONE DEL MINISTERO DELLE FINANZE AL CAPITALE SOCIALE	4.918.148,73	828.076,15	778.063,30	4.968.161,58
SPORT E SALUTE S.P.A. (EX CONI SERVIZI S.P.A.) - PARTECIPAZIONE DEL TESORO AL CAPITALE SOCIALE. ART.8 DEL DECRETO-LEGGE 8 LUGLIO 2002, N.138 CONVERTITO IN LEGGE, CON MODIFICAZIONI, DALLA LEGGE 8 AGOSTO 2002, N.178.	65.610.780,00	0,00	22.393.008,00	43.217.772,00
TOTALE PARZIALE DA RIPORTARE	44.906.689.738,95	342.112.004,29	388.271.375,98	44.860.530.367,26

ALLEGATO ALLA TABELLA

MINISTERO DELL'ECONOMIA E DELLE FINANZE

CLASSIFICAZIONI	CONSISTENZA AL 31 DICEMBRE 2021	VARIAZIONI AVVENUTE DURANTE L'ESERCIZIO 2022		CONSISTENZA AL 31 DICEMBRE 2022
		IN AUMENTO	IN DIMINUIZIONE	
SOC. NON FIN. CONTROLLATE (AZ. NON QUOT.)	44.906.689.738,95	342.112.004,29	388.271.375,98	44.860.530.367,26
ISTITUTO POLIGRAFICO E ZECCA DELLO STATO S.P.A. PARTECIPAZIONE DEL TESORO AL CAPITALE SOCIALE-D.L. 21 APRILE 1999 N.116 ART.1	423.435.643,97	50.850.774,03	48.308.236,61	425.978.181,39
SOGEL S.P.A. - SOCIETA' GENERALE D'INFORMATICA - PARTECIPAZIONE AL CAPITALE SOCIALE DEL MINISTERO DELL'ECONOMIA E FINANZE	131.548.369,27	59.306.829,73	18.305.021,00	172.550.178,00
EXPO' 2015 SPA IN LIQUIDAZIONE- ART.4 DEL DPCM DEL 23 OTTOBRE 2008, EMANATO AI SENSI DELL'ART.14 DEL D.L. N. 112 DEL 26 GIUGNO 2008 CHE STABILISCE L'ISTITUZIONE DELLA SOCIETA'.	17.624.391,60	2.786.883,40	20.411.275,00	0,00
RAM S.P.A. - RETE AUTOSTRADE MEDITERRANEE	3.467.926,00	274.226,00	0,00	3.742.152,00
EUTALIA S.R.L. - EX STUDIARE SVILUPPO S.R.L.	822.379,00	125.883,00	0,00	948.262,00
ALITALIA S.P.A. PARTECIPAZIONE DEL TESORO DELLO STATO AL CAPITALE SOCIALE. DECRETO DEL MINISTRO DEL TESORO, DEL BILANCIO E DELLA PROGRAMMAZIONE ECONOMICA DEL 21 DICEMBRE 2000.	1.266.427.465,00	0,00	0,00	1.266.427.465,00
AREXPO SPA	46.102.681,07	681.988,47	0,00	46.784.669,54
EQUITALIA GIUSTIZIA S.P.A.	12.021.061,33	1.005.428,67	955.157,48	12.071.332,52
PAGOPA S.P.A.	1.054.580,00	2.985.435,00	0,00	4.040.015,00
ITALIA TRASPORTO AEREO - ITA S.P.A. D.L. 18 DEL 17/03/2020 ART. 79, CONVERTITO DALLA L. 27 DEL 24/04/2020	718.975.946,00	400.000.000,00	150.866.753,00	968.109.193,00
CINECITTA' S.P.A.	22.671.548,00	0,00	1.899.614,00	20.771.934,00
ANPAL SERVIZI S.P.A.	74.786.057,00	13.960.953,00	0,00	88.747.010,00
GIUBILEO 2025 S.P.A.	0,00	5.000.000,00	0,00	5.000.000,00
INFRASTRUTTURE MILANO CORTINA 2020-2026 S.P.A.	0,00	350.000,00	0,00	350.000,00
FONDI DI DOTAZIONE	47.625.627.787,19	879.440.405,59	629.017.433,07	47.876.050.759,71
AGENZIA DEL DEMANIO. ENTE PUBBLICO ECONOMICO.	329.047.405,00	510.810,00	181.409,00	329.376.806,00
ORGANISMI INTERNAZIONALI	329.047.405,00	510.810,00	181.409,00	329.376.806,00
INTERNATIONAL FINANCE CORPORATION (I.F.C.) - PARTECIPAZIONE DELLO STATO ALLA COSTITUZIONE DEL CAPITALE. LEGGE N. 426 DEL 19.10.1993	610.912.066,52	74.481.266,18	0,00	685.393.332,70
TOTALE PARZIALE DA RIPORTARE	610.912.066,52	74.481.266,18	0,00	685.393.332,70

ALLEGATO ALLA TABELLA

MINISTERO DELL'ECONOMIA E DELLE FINANZE

CLASSIFICAZIONI	CONSISTENZA AL 31 DICEMBRE 2021	VARIAZIONI AVVENUTE DURANTE L'ESERCIZIO 2022		CONSISTENZA AL 31 DICEMBRE 2022
		IN AUMENTO	IN DIMINUIZIONE	
ORGANISMI INTERNAZIONALI	610.912.066,52	74.481.266,18	0,00	685.393.332,70
BANCA EUROPA PER GLI INVESTIMENTI (B.E.I.) - PARTECIPAZIONE AZIONARIA AL CAPITALE.	46.722.369.149,00	0,00	0,00	46.722.369.149,00
BANCA INTERNAZIONALE PER LA RICOSTRUZIONE E LO SVILUPPO (B.I.R.S.) - QUOTE DI PARTECIPAZIONE ALLA COSTITUZIONE DEL CAPITALE.	7.177.073.425,32	659.377.504,88	0,00	7.836.450.930,20
BANCA ASIATICA DI SVILUPPO - PARTECIPAZIONE DELL'ITALIA AL CAPITALE. DECRETO LEGGE 17/05/1996, N. 278 CONVERTITO CON LEGGE N. 381 DEL 1996 E LEGGE N. 404 DEL 1998.	2.444.444.444,44	91.300.196,22	0,00	2.535.744.640,66
BANCA AFRICANA DI SVILUPPO - PARTECIPAZIONE DELL'ITALIA AL CAPITALE.	4.256.310.197,48	85.022.883,72	0,00	4.351.333.081,20
FONDO MONETARIO INTERNAZIONALE - QUOTA DI PARTECIPAZIONE ALLA COSTITUZIONE DEL CAPITALE SOCIALE DEL FONDO.	22.269,01	347,95	0,00	22.616,96
BANCA INTERAMERICANA DI SVILUPPO (B.I.D.) PARTECIPAZIONE DELL'ITALIA AL CAPITALE, DECRETO LEGGE 17.05.1996, N. 278 CONVERTITO IN LEGGE N. 381 DEL 1996.	3.078.644.727,53	207.879.023,53	0,00	3.286.523.751,06
RATIFICA ED ESECUZIONE DELLA CONVENZIONE CHE ISTITUISCE L'AGENZIA MULTILATERA LE DI GARANZIA DEGLI INVESTIMENTI (MULTILATERAL INVESTMENT GUARANTEE AGENCY - M.I.G.A.), ADOTTATA DAL CONSIGLIO DEI GOVERNATORI DELLA BANCA MONDIALE A SEUL L'11/10/1985 E LEGGE N. 134 DEL 1988.	47.571.656,05	3.212.176,23	0,00	50.783.832,28
RATIFICA ED ESECUZIONE DELL'ACCORDO ISTITUTIVO DELLA INTER-AMERICAN INVESTMENT CORPORATION (I.I.C.) ADOTTATO A WASHINGTON IL 19 NOVEMBRE 1984.	44.727.530,08	4.738.897,34	0,00	49.466.427,42
ADESIONE DELL'ITALIA ALLA BANCA DI SVILUPPO DEI CARABI. LEGGE 382 DEL 1991 E DECRETO LEGGE 17.05.1996, N. 278 CONVERTITO IN LEGGE N. 381 DEL 1996.	94.275.477,71	6.365.753,76	0,00	100.641.231,47
PARTECIPAZIONE DELL'ITALIA ALLA BANCA EUROPEA PER LA RICOSTRUZIONE E LO SVILUPPO (B.E.R.S.) LEGGE 11.02.1991, N. 53.	2.556.510.000,00	0,00	0,00	2.556.510.000,00
MECCANISMO EUROPEO DI STABILITÀ. (E.S.M.) CAPITALE SOTTOSCRITTO. L. 23/7/2012 N.116	125.318.400.000,00	0,00	212.200.000,00	125.106.200.000,00
BANCA DI SVILUPPO DEL CONSIGLIO D'EUROPA (C.E.B.) PARTECIPAZIONE DELL'ITALIA AL CAPITALE. L. 6/7/2012 N. 117.	915.770.000,00	0,00	0,00	915.770.000,00
BANCA ASIATICA PER GLI INVESTIMENTI IN INFRASTRUTTURE (AIIB) - PARTECIPAZIONE DELL'ITALIA AL CAPITALE.	2.275.123.849,96	153.622.962,77	0,00	2.428.746.812,73
ALTRE PARTECIPAZIONI	195.552.154.793,10	1.286.001.012,58	212.200.000,00	196.625.955.805,68
TOTALE ORGANISMI INTERNAZIONALI				
ARMAMENTI E AEROSPAZIO S.P.A. IN LIQUIDAZIONE	360.615.314,00	0,00	0,00	360.615.314,00
TOTALE ALTRE PARTECIPAZIONI	360.615.314,00	0,00	0,00	360.615.314,00
QUOTE DEI FONDI IMMOBILIARI				
FONDO IMMOBILI PUBBLICI	1,00	0,00	0,00	1,00
FONDO COMUNE DI INVESTIMENTO IMMOBILIARE "IS-REGIONE LAZIO". ART.33, DL N.98/2011 CONVERTITO CON MODIFICAZIONI DALLA L.N. 111/2011 E SUCCESSIVE MODIFICAZIONI.	2.573.739,83	0,00	420.712,73	2.153.027,10
TOTALE PARZIALE DA RIPORTARE	2.573.740,83	0,00	420.712,73	2.153.028,10

ALLEGATO ALLA TABELLA

MINISTERO DELL'ECONOMIA E DELLE FINANZE

CLASSIFICAZIONI	CONSISTENZA AL 31 DICEMBRE 2021	VARIAZIONI AVVENUTE DURANTE L'ESERCIZIO 2022		CONSISTENZA AL 31 DICEMBRE 2022
		IN AUMENTO	IN DIMINUIZIONE	
QUOTE DEI FONDI IMMOBILIARI	2.573.740,83	0,00	420.712,73	2.153.028,10
FONDO COMUNE D'INVESTIMENTO IMMOBILIARE "I3-INAI", ART.33, DL N.98/2011 CONVERTITO, CON MODIFICAZIONI, DALLA L. N.111/2011 E SUCCESSIVE MODIFICAZIONI.	2.584.748,80	0,00	18.110,83	2.566.637,97
FONDO COMUNE DI INVESTIMENTO IMMOBILIARE "I3-UNIVERSITA'", ART.33, DL N.98/2011 CONVERTITO, CON MODIFICAZIONI, DALLA L. N.111/2011 E SUCCESSIVE MODIFICAZIONI.	766.966,72	0,00	22.785,67	744.181,05
FONDO COMUNE DI INVESTIMENTO IMMOBILIARE "I3-SVILUPPO ITALIA" - COMPARTO 8-TER E COMPARTO 8-QUATER (GIA' FONDO "I3-STATO/DIFESA"), ART.33, DL N.98/2011 CONVERTITO, CON MODIFICAZIONI, DALLA L. N.111/2011 E SUCCESSIVE MODIFICAZIONI.	119.242.966,30	6.646.489,87	3.484.977,92	122.404.478,25
FONDO COMUNE DI INVESTIMENTO IMMOBILIARE "I3 - INPS", ART.33, DL N.98/2011 CONVERTITO CON MODIFICAZIONI DALLA L. N.111/2011 E SUCCESSIVE MODIFICAZIONI.	1.857.331,94	0,00	127.245,74	1.730.086,20
TOTALE QUOTE DEI FONDI IMMOBILIARI	127.025.754,59	6.646.489,87	4.073.832,89	129.598.411,57
FONDI DI GARANZIA				
FONDO CENTRALE DI GARANZIA PER LA COPERTURA DEI RISCHI CONCERNENTE PROVVIDENZE PER L'INDUSTRIA ARMATORIALE.	49.523,67	0,00	0,00	49.523,67
FONDO CENTRALE DI GARANZIA PER LE AUTOSTRADE E PER LE FERROVIE METROPOLITANE - PAGAMENTI IN SOSTITUZIONE DELL'ANAS DEI DEBITI DELLA EX CONCESSIONARIA SARA.	1.204.181.878,00	1.290.594,00	8.789.141,20	1.196.683.330,80
SOMME CORRISPOSTE A VARI ISTITUTI DI CREDITO A SEGUITO DI OPERATIVITA' DELLA GARANZIA STATALE SUI FINANZIAMENTI CONCESSI DAL SISTEMA BANCARIO ALLE IMPRESE SOTTOPOSTE AD AMMINISTRAZIONE STRAORDINARIA NONCHE' INTERVENTI A FAVORE DI IMPRESE IN DIFFICOLTA' PER CONSENTIRE LA CONTINUAZIONE DELLA LORO ATTIVITA' PRODUTTIVA.	918.704.656,80	1.231.629,44	4.000.000,00	915.936.286,24
TOTALE FONDI DI GARANZIA	2.122.936.058,47	2.522.223,44	12.789.141,20	2.112.669.140,71
FONDI DI ROTAZIONE				
FONDO DI ROTAZIONE - DA DESTINARE ALLA CONCESSIONE DEI MUTUI A FAVORE DI MEDIE E PICCOLE IMPRESE INDUSTRIALI, COMMERCIALI, AGRICOLE ED ARTIGIANE, NONCHE' SOCIETA' COOPERATIVE E LORO CONSORZI CHE INTENDANO ATTUARE PROGRAMMI DI INCREMENTO DELLA PRODUTTIVITA'.	49.498,99	0,00	0,00	49.498,99
FONDO DI ROTAZIONE - ISTITUTO CENTRALE PER IL CREDITO A MEDIO TERMINE (GESTITO CASSA DEPOSITI E PRESTITI S.P.A.) - CONFERIMENTO AL FONDO ROTATIVO DI CUI ALL'ART. 26 L. 227/1977 E ARTT. 6 E 7 L. 49/1987 - LEGGE N. 393/1978.	2.534.765.410,21	54.428.284,28	134.169.802,24	2.455.023.892,25
FONDO DI ROTAZIONE - SIMEST S.P.A. - CONFERIMENTO AL FONDO A CARATTERE ROTATIVO, ISTITUITO PRESSO L'ISTITUTO MEDESIMO DESTINATO ALLA CONCESSIONE DEI FINANZIAMENTI A TASSO AGEVOLATO ALLE IMPRESE ESPORTATRICI A FRONTE DI PROGRAMMI DI PENETRAZIONE COMMERCIALE IN PAESI DIVERSI DA QUELLI DELLA COMUNITA' EUROPEA. LEGGE 394 DEL 1981.	2.719.045.442,00	209.234.675,00	0,00	2.928.280.117,00
FONDO ROTATIVO ISTITUITO PRESSO LA SEZIONE SPECIALE PER IL CREDITO ALLA COOPERAZIONE, COSTITUITA PRESSO LA BANCA NAZIONALE DEL LAVORO, PER LA PROMOZIONE E LO SVILUPPO DELLA COOPERAZIONE.	6.519.424,05	161.883,65	162.596,11	6.518.711,59
INSUD - SOMME DA EROGARE AL FONDO DI ROTAZIONE DELL'INSUD. DECRETO LEGISLATIVO DEL 3 APRILE 1993 N. 96 ART. 11	54.153.977,00	580.023,00	0,00	54.734.000,00
FONDO ROTATIVO PER LA CONCESSIONE DEI MUTUI ALLE IMPRESE A TASSO AGEVOLATO. DECRETO LEGISLATIVO 21 APRILE 2000, N. 185 ART. 23.	1.491.189.348,12	115.863.418,10	0,00	1.607.052.766,22

ALLEGATO ALLA TABELLA

MINISTERO DELL'ECONOMIA E DELLE FINANZE

CLASSIFICAZIONI	CONSISTENZA AL 31 DICEMBRE 2021	VARIAZIONI AVVENUTE DURANTE L'ESERCIZIO 2022		CONSISTENZA AL 31 DICEMBRE 2022
		IN AUMENTO	IN DIMINUIZIONE	
FONDI DI ROTAZIONE	6.805.723.100,37	380.268.284,03	134.332.398,35	7.051.658.986,05
CREDITI CONCESSI AD ENTI PUBBL. E IST. CRED.	6.805.723.100,37	380.268.284,03	134.332.398,35	7.051.658.986,05
PROVINCE DI POTENZA, MATERA, CAMPOBASSO, CHIETI, SALERNO, L'AQUILA, AVELLINO, BENEVENTO E CASERTA - ANNUALITA' CINQUANTENNALI PER CONTRIBUTI NELLE SPESE DELLO STATO, AI TERMINI DELLA LEGGE 21 LUGLIO 1911, N.801.	9.890,48	0,00	3.165,32	6.725,16
ISTITUTI DI CREDITO DI DIRITTO PUBBLICO O DI INTERESSE NAZIONALE - FINANZIAMENTO DELL'ENTE PER LA COLONIZZAZIONE DELLA LIBIA.	1.058.736,64	0,00	0,00	1.058.736,64
PROVINCE E COMUNI - CONTRIBUTI PROROGATI MEDIANTE SPECIALI CONVENZIONI APPROVATE CON DECRETI MINISTERIALI REGISTRATI ALLA CORTE DEI CONTI.	1.640,05	0,00	0,00	1.640,05
COMUNI VARI - SOMME ANTICIPATE DALLO STATO, CONCERNENTE GLI INTERVENTI DELLO STATO PER L'ATTUAZIONE DEI PIANI DI RICOSTRUZIONE INTERESSANTI COMUNI CON POPOLAZIONE INFERIORE AI 25.000 ABITANTI.	4.056.097,82	79.128,27	450.954,49	3.684.271,60
MUTUI ATTIVI VERSO ENTI LOCALI COME DA ARTICOLO 1 DEL DECRETO MINISTERIALE DEL 5/12/2003.	1.454.284.462,60	0,00	355.911.459,92	1.098.373.002,68
REGIONI VARIE - SOMME ANTICIPATE DALLO STATO AI SENSI DELL'ART.2 COMMI 46/47/48 DELLA LEGGE N.244 DEL 24/12/2007 E ART.2 COMMA 98 DELLA LEGGE N. 191 DEL 24/12/2009 (LEGGI FINANZIARIE 2008 E 2010).	3.211.373.185,96	0,00	2.117.984.217,70	1.093.388.968,26
ANTICIPAZIONE E COSTITUZIONE FONDO PER PAGAMENTO DEBITI CERTI DELLA P.A. - SEZIONE I: ENTI LOCALI - PAGAMENTO DI DEBITI CERTI LIQUIDI ESIGIBILI - DL 35/2013 ART. 1 C.10.	5.714.761.342,22	0,00	196.550.155,66	5.518.211.186,56
ANTICIPAZIONI PER PAGAMENTO DEBITI CERTI DELLA P.A. - SEZIONE II: REGIONI E PROVINCE AUTONOME - PAGAMENTO DI DEBITI CERTI LIQUIDI ESIGIBILI - DL 35/2013 ART. 2 C. 1.	8.537.014.483,38	0,00	272.037.737,81	8.264.976.745,57
ANTICIPAZIONI PER PAGAMENTO DEBITI CERTI DELLA P.A. - SEZIONE III - ENTI DEL SERVIZIO SANITARIO NAZIONALE - DL 35/2013 ART. 3 C. 1	13.470.631.848,95	0,00	311.468.731,92	13.159.163.117,03
CREDITO CONCESSO AL CONSIGLIO PER LA RICERCA IN AGRICOLTURA E PER L'ANALISI DELL'ECONOMIA AGRARIA. ART. 1 COMMA 381 DELLA L.190/2014.	11.938.651,79	0,00	494.775,64	11.443.876,15
ANTICIPAZIONI DEL MEF ALLE REGIONI PER RIACQUISTO DEI TITOLI OBBLIGAZIONARI DA ESSE EMESSI AI SENSI DELL'ART. 45 COMMI 2, 11 E 12 DEL DL N. 66/2014 CONVERTITO CON MODIFICAZIONI DALLA LEGGE N. 89/2014.	290.941.669,36	0,00	8.632.016,43	282.309.652,93
ANTICIPAZIONE DI LIQUIDITA' A L'ENTE STRUMENTALE ALLA CROCE ROSSA (EX CROCE ROSSA ITALIANA) AI SENSI DELL'ART. 49-QUATER, COMMA 1 DEL D.L. 69/2013 CONVERTITO CON MODIFICAZIONI DALLA L.98/2013 E SUCCESSIVE MODIFICAZIONI.	110.899.504,42	0,00	4.280.089,21	106.619.415,21
FONDO PER ASSICURARE LA LIQUIDITA' PER PAGAMENTI DEI DEBITI CERTI, LIQUIDI ED ESIGIBILI. ANTICIPAZIONI RELATIVE ALLA SEZIONE PER ASSICURARE LA LIQUIDITA' ALLE REGIONI E ALLE PROVINCE AUTONOME PER PAGAMENTI ENTI LOCALI E DELLE REGIONI E PROVINCE AUTONOME PER DEBITI DIVERSI DA QUELLI FINANZIARI E SANITARI. DL 34/2020 ARTICOLI 115 E 116.	2.257.172.954,95	1.783,17	46.443.833,91	2.210.730.904,21
FONDO PER ASSICURARE LA LIQUIDITA' PER PAGAMENTI DEI DEBITI CERTI, LIQUIDI ED ESIGIBILI. ANTICIPAZIONI RELATIVE ALLA SEZIONE PER ASSICURARE LA LIQUIDITA' ALLE REGIONI E ALLE PROVINCE AUTONOME PER PAGAMENTI DEI DEBITI CERTI, LIQUIDI ED ESIGIBILI DEGLI ENTI DEL SERVIZIO SANITARIO NAZIONALE. DL 34/2020 ART. 115 C. 1	81.160.323,89	0,00	0,00	81.160.323,89
TOTALE CREDITI CONCESSI AD ENTI PUBBL. E IST. CRED.	35.145.304.792,51	80.911,44	3.314.257.138,01	31.831.128.565,94

ALLEGATO ALLA TABELLA

MINISTERO DELL'ECONOMIA E DELLE FINANZE

CLASSIFICAZIONI	CONSISTENZA AL 31 DICEMBRE 2021	VARIAZIONI AVVENUTE DURANTE L'ESERCIZIO 2022		CONSISTENZA AL 31 DICEMBRE 2022
		IN AUMENTO	IN DIMINUIZIONE	
CREDITI CONCESSI AD AZIENDE ED ENTI PRIVATI				
CREDITI CONCESSI ALLE FONDAZIONI LIRICO-SINFONICHE DI CUI AL DLGS 367/1996 AL FINE DI PERVENIRE AL RISANAMENTO DELLE GESTIONI E AL RILANCIO DELLE ATTIVITÀ	111.126.561,17	25.000.000,00	4.525.235,78	131.601.325,39
TOTALE CREDITI CONCESSI AD AZIENDE ED ENTI PRIVATI	111.126.561,17	25.000.000,00	4.525.235,78	131.601.325,39
ALTRI CREDITI NON CLASSIFICABILI				
GOVERNO DELLA POLONIA - ANNUALITÀ DOVUTA AI SENSI DELL'ACCORDO DELL'AJA DEL 20 GENNAIO 1930, APPROVATO CON IL REGIO DECRETO-LEGGE 5 MAGGIO 1930 N. 815 PER LE SPESE RELATIVE ALL'OCCUPAZIONE ITALIANA DELL'ALTA SLESIA DURANTE IL PLEBISCITO, SECONDO IL TRATTATO DI VERSAILLES.	39.215,46	0,00	0,00	39.215,46
ENTI DIVERSI - ANNUALITÀ VENTENNALI SENZA INTERESSI PER CONTRIBUTI NELLE SPESE ANTICIPATE DALLO STATO PER OPERE MARITTIME ORDINARIE E STRAORDINARIE.	290.502,43	0,00	9.888,41	280.614,02
CASSA DI RISPARMIO DELLA LIBIA - SOMMA EROGATA PER CONTO DEL GOVERNO DELLA LIBIA A COPERTURA DELLA GARANZIA SULLE OBBLIGAZIONI FONDARIE EMESSE DALLA CASSA DI RISPARMIO.	78.495,70	0,00	0,00	78.495,70
PROPRIETARI DI FABBRICATI - QUOTE DI CAPITALE COMPRESSE NELLE ANNUALITÀ VENTENNALI PER L'AMMORTAMENTO PARZIALE PER LE SPESE PER LA RIPARAZIONE ESEGUITA A CURA DEL MINISTERO DEI LAVORI PUBBLICI, DI EDIFICI DI PROPRIETÀ PRIVATA DANNEGGIATI DA EVENTI BELLICI.-	3.307,17	0,00	0,00	3.307,17
CREDITI PER PREZZO DI BENI VENDUTI	5.589.337,32	0,00	0,00	5.589.337,32
ALITALIA S.P.A. - CREDITO CONVERTIBILE.	675.126.820,03	0,00	0,00	675.126.820,03
SOMME DA DESTINARSI AL FONDO AMMORTAMENTO	133.843.642,00	828.858.218,00	133.843.642,00	828.858.218,00
INTERVENTO FINANZIARIO A FAVORE DELLA REPUBBLICA GRECA - INTERCREDITOR AGREEMENT E LOAN FACILITY AGREEMENT - 8 MAGGIO 2010	9.499.595.666,88	0,00	1.002.178.334,01	8.497.417.332,87
SOMME DA DESTINARE AL RIMBORSO DEL CAPITALE DEI BPF TRASFERTITAL MEF	0,00	1.500.000.000,00	1.500.000.000,00	0,00
ANTICIPAZIONE DI LIQUIDITÀ ALLA SOCIETÀ EUR S.P.A. AI SENSI DELL'ARTICOLO 45-BIS DEL D.L. 66/2014 CONVERTITO DALLA L. 89/2014.	21.666.882,96	0,00	2.627.239,30	19.039.643,66
INTERVENTO A SOSTEGNO DEL BILANCIO GENERALE DELLO STATO UCRAINO - LOAN AGREEMENT 5 AGOSTO 2022 - AI SENSI DEI COMMI DA 14 A 18 ARTICOLO 47 DEL D.L. 17 MAGGIO 2022 N. 50.	0,00	200.000.000,00	0,00	200.000.000,00
FONDO AMMORTAMENTO TITOLI	10.336.233.869,95	2.528.858.218,00	2.638.659.103,72	10.226.432.984,23
CONFERIMENTO AL FONDO AMMORTAMENTO TITOLI DI STATO	323.533.798,02	4.340.529.648,00	4.414.647.994,60	249.415.451,42
TOTALE FONDO AMMORTAMENTO TITOLI	323.533.798,02	4.340.529.648,00	4.414.647.994,60	249.415.451,42

ALLEGATO ALLA TABELLA

MINISTERO DELL'ECONOMIA E DELLE FINANZE

CLASSIFICAZIONI	CONSISTENZA AL 31 DICEMBRE 2021	VARIAZIONI AVVENUTE DURANTE L'ESERCIZIO 2022		CONSISTENZA AL 31 DICEMBRE 2022
		IN AUMENTO	IN DIMINUIZIONE	
VALORE COMMERCIALE DEI METALLI MONETATI				
VALORE COMMERCIALE DEI METALLI COSTITUENTI LE MONETE D'ARGENTO, BRONZITAL, ORO, ACOMONITAL E ITALIMA IN CIRCOLAZIONE.	137.815.613,08	0,00	0,00	137.815.613,08
VALORE COMMERCIALE DEI METALLI COSTITUENTI LE MONETE IN EURO	565.571.410,64	25.558.963,07	0,00	591.130.373,71
TOTALE VALORE COMMERCIALE DEI METALLI MONETATI	703.387.023,72	25.558.963,07	0,00	728.945.986,79
BUONI DEL TESORO POLIENNALI				
BUONI DEL TESORO POLIENNALI A CEDOLA SEMESTRALE	1.577.773.200.579,59	223.587.968.768,50	173.662.857.768,50	1.627.698.311.579,59
BUONI DEL TESORO POLIENNALI AD EMISSIONE PLURIENNALE	41.738.905.008,68	0,00	0,00	41.738.905.008,68
BUONI DEL TESORO POLIENNALI AD AMMORTAMENTO	164.029.917,59	0,01	49.878.095,83	114.151.821,77
BUONI DEL TESORO POLIENNALI INDICIZZATI ALL'INDICE EUROSTAT	165.793.532.630,41	34.828.288.453,90	12.801.815.404,84	187.820.005.679,47
BUONI DEL TESORO POLIENNALI ITALIA (INDICIZZATI ALL'INDICE "FOI SENZA TABACCHI")	77.453.239.529,07	30.807.712.951,57	13.337.469.815,77	94.923.482.664,87
BUONI DEL TESORO POLIENNALI "FUTURA"	20.588.891.000,00	0,00	0,00	20.588.891.000,00
BUONI DEL TESORO POLIENNALI "GREEN" L. 160/2019 ART. 1 C. 92	13.500.000.000,00	8.000.000.000,00	0,00	21.500.000.000,00
TOTALE BUONI DEL TESORO POLIENNALI	1.897.011.798.665,34	297.223.970.173,98	199.852.021.084,94	1.994.383.747.754,38
CERTIFICATI DI CREDITO DEL TESORO				
CERTIFICATI DI CREDITO DEL TESORO "ZERO COUPON" (CTZ)	29.259.767.000,00	2.721.000,00	29.262.488.000,00	0,00
CERTIFICATI DI CREDITO DEL TESORO CON TASSO DI INTERESSE INDICIZZATO AL TASSO EURIBOR	149.643.073.000,00	18.561.624.652,51	31.570.489.652,51	136.634.208.000,00
TOTALE CERTIFICATI DI CREDITO DEL TESORO	178.902.840.000,00	18.564.345.652,51	60.832.977.652,51	136.634.208.000,00
PRESTITI ESTERI				
PRESTITI INTERNAZIONALI IN QUALSIASI VALUTA EMESSI O CONTRATTI DALLA DIREZIONE GENERALE DEL TESORO	36.723.563.756,48	1.962.223.454,27	810.895.789,75	37.874.891.421,00
PRESTITO OBBLIGAZIONARIO ATTRIBUITO A DEXIA CREDIOP S.P.A. PER CANCELLAZIONE SWAP.	704.159.579,00	0,00	106.101.492,00	598.058.087,00
PRESTITO OBBLIGAZIONARIO DENOMINATO "ROMECITY 5,345%" CON SCADENZA 27.01.2048 PER UN AMMONTARE DI 1.400 MILIONI DI EURO. ACCOLTO, DA PARTE DELLO STATO, DEL PRESTITO E DEGLI ONERI DERIVANTI DAL PAGAMENTO DEGLI INTERESSI E DEL CAPITALE. ART. 38 C. 1/BIS LEGGE N.58/2019.	1.400.000.000,00	0,00	0,00	1.400.000.000,00

ALLEGATO ALLA TABELLA

MINISTERO DELL'ECONOMIA E DELLE FINANZE

CLASSIFICAZIONI	CONSISTENZA AL 31 DICEMBRE 2021	VARIAZIONI AVVENUTE DURANTE L'ESERCIZIO 2022		CONSISTENZA AL 31 DICEMBRE 2022
		IN AUMENTO	IN DIMINUIZIONE	
PRESTITI ESTERI	38.827.723.335,48	1.962.223.454,27	916.997.281,75	39.872.949.508,00
ALTRI	38.827.723.335,48	1.962.223.454,27	916.997.281,75	39.872.949.508,00
BUONI POSTALI FRUTTIFERI TRASFERITI AL M.E.F.	8.385.447.807,83	42.375.456,72	1.178.618.906,31	7.249.204.358,24
MONETE IN CIRCOLAZIONE	8.385.447.807,83	42.375.456,72	1.178.618.906,31	7.249.204.358,24
MONETE IN EURO IN CIRCOLAZIONE, DECRETO LEGISLATIVO DEL 10 MARZO 1998 N. 43	4.946.090.144,74	171.182.754,69	0,00	5.117.272.899,43
MONETE D'ARGENTO IN EURO. LEGGE 27.12.2002 N.289	10.096.860,00	257.850,00	0,00	10.354.710,00
MONETE D'ORO IN EURO. LEGGE 27.12.2002 N. 289	3.572.680,00	234.600,00	0,00	3.807.280,00
ALTRI DEBITI DIVERSI	4.959.759.684,74	171.675.204,69	0,00	5.131.434.889,43
RIMBORSO ALLA BANCA D'ITALIA DEL CONTROLLORE DELLE BANCONOTE DEI BIGLIETTI E DELLE MONETE IN LIRE FUORI CORSO LEGALE PRESENTATE AL CAMBIO PER IL RITIRO DALLA CIRCOLAZIONE FINO AL 28 FEBBRAIO 2012. LEGGE FINANZIARIA N. 388 DEL 2000, ART.155. NOTA MEF P512/R DEL 20 GENNAIO 2016.	0,00	46.810,62	46.810,62	0,00
ARMAMENTI E AEROSPAZIO S.P.A. IN LIQUIDAZIONE	367.709.826,00	490.169,00	0,00	368.199.995,00
BANCA INTERNAZIONALE PER LA RICOSTRUZIONE E LO SVILUPPO (B.I.R.S.) - PARTECIPAZIONE ALLA COSTITUZIONE DEL CAPITALE	6.679.096.815,28	627.669.662,15	36.773.422,94	7.269.993.054,49
AGENZIA MULTILATERALE DI GARANZIA DEGLI INVESTIMENTI (M.I.G.A.) CAPITALE SOTTOSCRITTO RIMASTO DA VERSARE.	38.541.224,34	2.602.415,29	0,00	41.143.639,63
BANCA DI SVILUPPO DEI CARAIBI. CAPITALE SOTTOSCRITTO RIMASTO DA VERSARE.	73.475.760,80	4.961.296,52	0,00	78.437.057,32
BANCA INTERAMERICANA DI SVILUPPO (B.I.D.) CAPITALE SOTTOSCRITTO RIMASTO DA VERSARE.	2.867.834.394,90	193.644.498,29	0,00	3.061.478.893,19
BANCA ASIATICA DI SVILUPPO. CAPITALE SOTTOSCRITTO RIMASTO DA VERSARE.	2.322.186.836,52	86.728.075,18	0,00	2.408.914.911,70
BANCA AFRICANA DI SVILUPPO. CAPITALE SOTTOSCRITTO RIMASTO DA VERSARE.	4.068.010.413,54	82.012.894,49	18.168.198,80	4.131.855.109,23
BANCA EUROPEA PER GLI INVESTIMENTI (B.E.I.) CAPITALE SOTTOSCRITTO RIMASTO DA VERSARE.	42.555.081.742,00	0,00	0,00	42.555.081.742,00
BANCA EUROPEA PER LA RICOSTRUZIONE E LO SVILUPPO. CAPITALE SOTTOSCRITTO RIMASTO DA VERSARE.	2.023.280.000,00	0,00	0,00	2.023.280.000,00
TOTALE PARZIALE DA RIPORTARE	60.995.217.013,38	998.155.821,54	54.988.432,36	61.938.384.402,56

ALLEGATO ALLA TABELLA

MINISTERO DELL'ECONOMIA E DELLE FINANZE

CLASSIFICAZIONI	CONSISTENZA AL 31 DICEMBRE 2021	VARIAZIONI AVVENUTE DURANTE L'ESERCIZIO 2022		CONSISTENZA AL 31 DICEMBRE 2022
		IN AUMENTO	IN DIMINUIZIONE	
ALTRI DEBITI DIVERSI	60.995.217.013,38	998.155.821,54	54.988.432,36	61.938.384.402,56
SOGESID SPA - CAPITALE SOCIALE SOTTOSCRITTO RIMASTO DA VERSARE.	20.658.276,00	0,00	0,00	20.658.276,00
MECCANISMO EUROPEO DI STABILITÀ. (E.S.M) CAPITALE SOTTOSCRITTO RIMASTO DA VERSARE. L. 23/7/2012 N. 116.	111.020.550.000,00	0,00	212.200.000,00	110.808.350.000,00
BANCA DI SVILUPPO DEL CONSIGLIO D'EUROPA (C.E.B.) CAPITALE SOTTOSCRITTO RIMASTO DA VERSARE. L. 6/7/2012 N. 117.	814.114.000,00	0,00	0,00	814.114.000,00
INTER-AMERICAN INVESTMENT CORPORATION. CAPITALE SOTTOSCRITTO RIMASTO DA VERSARE.	1.273.885,35	164.715,31	1.438.600,66	0,00
BANCA ASIATICA PER GLI INVESTIMENTI IN INFRASTRUTTURE (AIB). CAPITALE SOTTOSCRITTO RIMASTO DA VERSARE.	1.820.063.694,27	122.895.980,87	0,00	1.942.959.675,14
TOTALE ALTRI DEBITI DIVERSI	174.671.876.869,00	1.121.216.517,72	268.627.033,02	175.524.466.353,70
GOVERNI ESTERI				
GOVERNO POLACCO - FONDO DI GARANZIA DEL PRESTITO POLACCO 7 PER CENTO 1974. ATTRIBUITO AL TESORO ITALIANO IN SEGUITO ALL'AVVENUTA CONVERSIONE DELLE OBBLIGAZIONI DEL PRESTITO STESSO IN BUONI DEL TESORO ITALIANO 5 PER CENTO 1974 CHE, GIÀ DEPOSITATO PRESSO LA BANCA COMMERCIALE ITALIANA, FU VERSATO IN TESORERIA COME DEPOSITO PROVVISORIO.	30.707,69	0,00	0,00	30.707,69
TOTALE GOVERNI ESTERI	30.707,69	0,00	0,00	30.707,69
ALTRI ORGANISMI				
C.DD.PP.E ALTRI - MUTUI EROGATI DIRETTAMENTE AGLI ENTI LOCALI PER L'AMMODERNAMENTO TECNOLOGICO, LA LOTTA ALL'AIDS E PER L'EDILIZIA SANITARIA E SCOLASTICA - A TOTALE CARICO DELLO STATO.	3.428.637.925,95	0,00	171.085.143,65	3.257.552.782,30
CDP SPA E ALTRI - MUTUI DECENNALI CONCESSI AI COMUNI PER LA RICOSTRUZIONE DELLE ZONE COLPITE DA EVENTI SISMICI: CAMPANIA BASILICATA SICILIA CALABRIA 1980-81-82; BELICE 1968 - A TOTALE CARICO DELLO STATO	148.343,84	0,00	7.896,82	140.447,02
CDP SPA - DISCIPLINA ORGANICA INTERVENTO STRAORDINARIO NEL MEZZOGIORNO L. 19.12.1992 N. 488	72.239.619,71	0,00	3.878.139,93	68.361.479,78
CDP SPA - MUTUI CONTRATTI AI SENSI DEL DL 23.2.95 N. 41 CONVERTITO, CON MODIFICAZIONI, NELLA LEGGE 22.3.95 N. 85 RECANTE "MISURE URGENTI PER IL RISANAMENTO DELLA FINANZA PUBBLICA E PER L'OCCUPAZIONE NELLE AREE DEPRESSE"	3.017.139,53	0,00	161.973,30	2.855.166,23
CDP SPA - MUTUI CONTRATTI PER IL RISANAMENTO, LA RISTRUTTURAZIONE E LA PRIVATIZZAZIONE DEL BANCO DI NAPOLI (D.L. 24.09.1996 N. 497 E L. 19.11.1996 N. 588)	369.965.551,71	0,00	18.460.553,89	351.504.997,82
MUTUI DA CONTRARRE ANCHE CON LA C.DD.PP. FINALIZZATI ALLA REALIZZAZIONE DI NUOVI INTERVENTI NELLE AREE DEPRESSE AI SENSI DELL'ART. 4 D.L. 244 DEL 23.06.1995	44.290.781,68	0,00	2.182.221,39	42.108.560,29
MUTUI QUINDICENNALI CONTRATTI DAL TESORO PER LA REALIZZAZIONE DI INIZIATIVE DIRETTE A FAVORIRE LO SVILUPPO SOCIALE ED ECONOMICO DELLE AREE DEPRESSE - "FONDO PER L'OCCUPAZIONE"	140.406.440,62	0,00	7.082.441,83	133.323.998,79
CDP SPA - MUTUI VENTENNALI CONCESSI AI COMUNI PER COSTRUZIONE AMPLIAMENTO RISTRUTTURAZIONE ACQUEDOTTI FOGNATURE DEPURATORI, A TOTALE CARICO DEL BILANCIO DELLO STATO -	785.711.813,48	0,00	38.809.039,07	746.902.774,41
CASSA DDP - MUTUI TRENTACINQUENNALI CONCESSI ALLE PROVINCE DI TRAPANI E AGRIGENTO A SEGUITO DEGLI ECCEZIONALI EVENTI ALLUVIONALI DELL'OCTOBRE E NOVEMBRE 1976 - A TOTALE CARICO DELLO STATO	1.245.548,12	0,00	60.358,43	1.185.189,69
TOTALE PARZIALE DA RIPORTARE	4.845.663.164,64	0,00	241.777.768,31	4.603.935.396,33

ALLEGATO ALLA TABELLA

MINISTERO DELL'ECONOMIA E DELLE FINANZE

CLASSIFICAZIONI	CONSISTENZA AL 31 DICEMBRE 2021	VARIAZIONI AVVENUTE DURANTE L'ESERCIZIO 2022		CONSISTENZA AL 31 DICEMBRE 2022
		IN AUMENTO	IN DIMINUIZIONE	
ALTRI ORGANISMI	4.845.663.164,64	0,00	241.727.768,31	4.603.935.396,33
CDP SPA - MUTUI CONCESSI AGLI ENTI LOCALI PER INTERVENTI DI RICOSTRUZIONE E RIPRISTINO STRUTTURE DANNEGGIATE DA CALAMITA' NATURALI - A TOTALE CARICO DELLO STATO	670.997.434,12	0,00	32.373.260,16	638.624.173,96
C.DD.PP. MUTUI CONCESSI AL COMUNE DI ROMA PER IL PROLUNGAMENTO DELLA METRO A.	111.051.549,40	0,00	5.340.884,04	105.710.665,36
CDP SPA - MUTUI DECENNALI E VENTENNALI CONCESSI ALL'ENTE NAZIONALE PER LA CELLULOSA E LA CARTA E ALLA GESTIONE LIQUIDATORIA. A TOTALE CARICO DELLO STATO.	75.123.482,13	0,00	3.823.676,66	71.299.805,47
CDP SPA - MUTUI VENTENNALI CONCESSI ALLE PROVINCE PER OPERE DI SISTEMAZIONE, MANUTENZIONE STRAORDINARIA E RIQUALIFICAZIONE STRADE PROVINCIALI.	120.061.420,16	0,00	6.013.779,70	114.047.640,46
C.DD.PP. MUTUI VENTENNALI CONCESSI A COMUNI, PROVINCE E COMUNITA' MONTANE PER OPERE PUBBLICHE URGENTI. A TOTALE CARICO DELLO STATO.	23.385.049,94	0,00	1.912.380,97	21.472.668,97
CDP SPA - MUTUI, ANTICIPAZIONI ED EMISSIONI DI OBBLIGAZIONI RIMBORSABILI IN DIECI ANNUALITA' CONCESSE AL COMMISSARIO LIQUIDATORE DELL'E.F.IM.	1.816.878.295,07	0,00	90.246.714,05	1.726.631.581,02
CDP SPA - MUTUI VENTENNALI CONCESSI AGLI ENTI LOCALI PER LA RICOSTRUZIONE ED IL POTENZIAMENTO DEGLI IMPIANTI PER IL TRATTAMENTO DEI RIFIUTI E PER LA PROTEZIONE DELL'AMBIENTE A TOTALE CARICO DELLO STATO.	155.213.044,86	0,00	7.789.465,26	147.423.579,60
CDP SPA - MUTUI CONCESSI AI COMUNI PER INTERVENTI DI PUBBLICA UTILITA' ELIMINAZIONE DI BARRIERE ARCHITETTONICHE, ONERI PER ESPROPRI - A TOTALE CARICO DELLO STATO.	451.539.728,21	0,00	21.828.865,66	429.710.862,55
MUTUI CONTRATTI PER IL FINANZIAMENTO DEI PIANI DI RICOSTRUZIONE E DI RIPAZIONE DELLE OO.PP. DI PERTINENZA DEGLI EE.LL. E PER LA RELATIVA ASSISTENZA TECNICA A TOTALE CARICO DELLO STATO.	24.592.595,25	0,00	1.251.626,41	23.340.968,84
CASSA DD.PP. MUTUI CONTRATTI CON GLI EE.LL. PER LA COSTRUZIONE, RISTRUTTURAZIONE O ACQUISTO DI EDIFICI DA ADIBIRE ALL'USO GIUDIZIARIO E PER IL COMPLETAMENTO DI PROGRAMMI ABITATIVI A TOTALE CARICO DELLO STATO.	535.232.678,10	0,00	26.530.129,57	508.702.548,53
CASSA DD.PP. E ALTRI - MUTUI CONCESSI AGLI EE.LL. PER IL PAREGGIO DEI BILANCI E LA COPERTURA DELLE PERDITE DI ESERCIZIO DELLE AZIENDE DI TRASPORTO A TOTALE CARICO DELLO STATO.	1.594.909.985,50	0,00	78.044.349,73	1.516.865.635,77
CASSA DD.PP. MUTUI E ANTICIPAZIONI CONCESSE ALLE PROVINCE AUTONOME DI TRENTO E BOLZANO PER LA COPERTURA DELLE MAGGIORI SPESE IN MATERIA SANITARIA A TOTALE CARICO DELLO STATO.	1.036.975.047,78	0,00	52.847.615,50	984.127.432,28
CASSA DD.PP. MUTUI CONTRATTI CON GLI EE.LL. A COPERTURA DEI DISAVANZI DI GESTIONE DELLE AZIENDE DI TRASPORTO PER GLI ANNI DAL 1982 AL 1986 A TOTALE CARICO DELLO STATO.	412.591.123,17	0,00	20.826.940,90	391.764.182,27
CASSA DD.PP. MUTUI CONCESSI AGLI EE.LL. PER LA TUTELA DELLE ACQUE DALL'INQUINAMENTO A TOTALE CARICO DELLO STATO.	20.101.815,42	0,00	965.769,25	19.136.046,17
CDP SPA - MUTUI CONTRATTI PER IL FINANZIAMENTO DELLA SPESA SANITARIA DEGLI ANNI 1987/88 E 1991/94 - A TOTALE CARICO DELLO STATO	3.745.314.748,76	0,00	179.014.053,00	3.566.300.695,76
CDP S.P.A. MUTUI CONTRATTI PER IL FINANZIAMENTO DELL'ISTITUTO ITALIANO DI TECNOLOGIA.	63.897.772,04	0,00	3.372.835,36	60.524.936,68
MUTUI CONTRATTI DA I.S.P.A. PER FINANZIARE L'ALTA VELOCITA' - D.M. MEF 27/12/2006.	9.166.666.666,00	0,00	33.333.333,00	9.133.333.333,00
SISMA ABRUZZO 2009 GESTIONE FINTECNA - SUBENTRO DELLO STATO NEI FINANZIAMENTI CONCESSI DA ISTITUTI DI CREDITO E GARANTITI DA IMMOBILI ANDATI DISTRUITI	554.261,14	0,00	58.509,62	495.751,52
REGIONE SICILIANA - PROGRAMMA DI INVESTIMENTI CON CONTRIBUTI DI SOLIDARIETA' NAZIONALE LEGGE 289/2002 ART. 30 C. 6 E LEGGE 326/2003. MUTUI CDP SPA. PAGAMENTO IRREVOCABILMENTE DELEGATO AL MEF-IGEPA (ARTT. 1268.1270 CODICE CIVILE).	651.349.394,62	1.262.667,92	68.857.481,27	583.754.581,27
TOTALE PARZIALE DA RIPORTARE	25.522.099.256,31	1.262.667,92	876.159.438,42	24.647.202.485,81

ALLEGATO ALLA TABELLA

MINISTERO DELL'ECONOMIA E DELLE FINANZE

CLASSIFICAZIONI	CONSISTENZA AL 31 DICEMBRE 2021	VARIAZIONI AVVENUTE DURANTE L'ESERCIZIO 2022		CONSISTENZA AL 31 DICEMBRE 2022
		IN AUMENTO	IN DIMINUIZIONE	
ALTRI ORGANISMI	25.522.099.256,31	1.262.667,92	876.159.438,42	24.647.202.485,81
CDP SPA - MUTUI CONTRATTI DAI COMUNI MONTANI DEL CENTRO-NORD PER LA REALIZZAZIONE DI RETI DI METANIZZAZIONE. ART. 1 C. 3 DL 18.1.1993 N. 8 CONVERTITO CON MODIFICAZIONI DALLA LEGGE N. 68/1993.	38.344.869,62	0,00	1.856.215,43	36.488.654,19
CDP SPA - MUTUI CONTRATTI DAGLI ENTI LOCALI PER L'ESECUZIONE DI COSTRUZIONI, MIGLIORAMENTI E MANUTENZIONE STRAORDINARIA RELATIVI ALLA EDILIZIA GIUDIZIARIA. ART. 19 DELLA LEGGE 30 MARZO 1981 N. 119 E ART. 50 C. 1 LETT. F DELLA LEGGE 23 DICEMBRE 1998 N. 448.	82.544.841,62	0,00	4.441.332,03	78.103.509,59
CDP SPA - MUTUI CONTRATTI DALLE COMUNITA' MONTANE NELL'AMBITO DELLE ATTIVITA' DEL FONDO NAZIONALE DELLA MONTAGNA. ART. 34 DELLA LEGGE N. 144/1999.	18.389.749,59	0,00	960.690,91	17.429.058,68
CDP SPA - MUTUI CONTRATTI DAGLI ENTI LOCALI PER L'ACQUISTO DI AUTOVEICOLI A MINIMO IMPATTO AMBIENTALE. ART. 4 C. 19 DELLA LEGGE N. 426 DEL 9 DICEMBRE 1998.	1.820.468,20	0,00	94.900,98	1.725.567,22
PRESTITO CONTRATTO TRA LA REPUBBLICA ITALIANA E LA BANCA EUROPEA PER GLI INVESTIMENTI, PER IL FINANZIAMENTO DEL PROGETTO PER IL RINNOVO E L'AMMODERNAMENTO DELLE INFRASTRUTTURE FERROVIARIE NAZIONALI IN ITALIA, SOTTOSCRITTO DA RETE FERROVIARIA ITALIANA E B.E.I. IL 30 GENNAIO 2015. L.449/1997.	526.874.998,97	0,00	63.826.144,40	463.048.854,57
PRESTITI CONTRATTI TRA LA REPUBBLICA ITALIANA E LA BANCA EUROPEA PER GLI INVESTIMENTI PER IL FINANZIAMENTO DEI PROGETTI DI MIGLIORAMENTO DELLA SICUREZZA DELLA RETE STRADALE SOTTOSCRITTI IL 31 LUGLIO 2015 E IL 9 MARZO 2018 DA A.N.A.S. S.P.A. E B.E.I. - L.449/1997	177.862.865,68	0,00	14.234.248,08	163.628.617,60
SUBENTRO DEL MINISTERO DELL'ECONOMIA E DELLE FINANZE NEL PAGAMENTO DEGLI ONERI DI AMMORTAMENTO DI MUTUI ATTIVATI DAL DIPARTIMENTO DELLA PROTEZIONE CIVILE SULLA BASE DI SPECIFICHE DISPOSIZIONI NORMATIVE A SEGUITO DI CALAMITA' NATURALI. ART. 2 COMMA 1 BIS L.93/2014.	119.943.853,00	0,00	39.048.785,21	80.895.067,79
PRESTITO CONTRATTO TRA LA REPUBBLICA ITALIANA E LA BANCA EUROPEA PER GLI INVESTIMENTI, PER IL FINANZIAMENTO DEL CONTRATTO DI PROGETTO DENOMINATO "RFI INVESTIMENTI RETE", SOTTOSCRITTO DA RETE FERROVIARIA ITALIANA S.P.A. E B.E.I. IL 27 OTTOBRE 2016. L.449/1997.	678.780.590,93	0,00	65.692.863,34	613.087.727,59
PRESTITO CONTRATTO TRA LA REPUBBLICA ITALIANA E LA BANCA EUROPEA PER GLI INVESTIMENTI PER IL FINANZIAMENTO DEL PROGETTO "ABRUZZO LAZIO MARCHE UMBRIA EARTHQUAKE B" SOTTOSCRITTO IL 9 MARZO 2018 DAL COMMISSARIO STRAORDINARIO DEL GOVERNO PER LA RICOSTRUZIONE NEI TERRITORI INTERESSATI DALL'EVENTO SISMICO DEL 24 AGOSTO 2016 E B.E.I. - L. 449/1997	721.484.622,02	240.000.000,00	35.450.657,41	926.033.964,61
PRESTITO EROGATO DALLA BANCA EUROPEA PER GLI INVESTIMENTI ALLA REPUBBLICA ITALIANA PER IL FINANZIAMENTO DEL FABBISOGNO DERIVANTE DAL PROGETTO "COVID-19 ITALIAN HEALTHCARE FL" SOTTOSCRITTO IN DATA 30 LUGLIO 2020 TRA IL COMMISSARIO STRAORDINARIO PER L'EMERGENZA COVID-19, IL MINISTERO DELLA SALUTE E LA B.E.I. L.449/1997 E L.77/2020	850.000.000,00	0,00	100.000.000,00	750.000.000,00
BANCA DI SVILUPPO DEL CONSIGLIO DEUROPA (CEB) PRESTITO DI 300 MILIONI DI EURO SOTTOSCRITTO CON LA REPUBBLICA ITALIANA IN DATA 21.07.2020 - FINANZIAMENTO DELLE ATTIVITA DELLA PROTEZIONE CIVILE PROGETTO COVID 19 OUTBREAK SUPPORT, ITALY (LD 2051 2020)	280.000.000,00	0,00	20.000.000,00	260.000.000,00
PIANO NAZIONALE DI RIPRESA E RESILIENZA - PNRR - A SEGUITO DELLA DECISIONE DEL CONSIGLIO EUROPEO DEL 21 LUGLIO 2020 CONCERNENTE IL PROGRAMMA "NEXT GENERATION EU"	15.938.235.352,00	22.000.000.000,00	0,00	37.938.235.352,00
BANCA EUROPEA PER GLI INVESTIMENTI - PRESTITO BEI PER IL FINANZIAMENTO DEL PROGETTO DENOMINATO "RFI HIGH SPEED RAIL NAPOLI-BARI" - F.I. N. 91690 (IT) - SERAPIS N. 2019-0755.	800.000.000,00	300.000.000,00	26.666.666,66	1.073.333.333,34
ACCENSIONE PRESTITI TRA L'ITALIA E LA COMMISSIONE EUROPEA NELL'AMBITO DEL LOAN AGREEMENT RIFERITO AL PROGRAMMA SURE FINANCIAL ASSISTANCE	27.438.000.000,00	0,00	0,00	27.438.000.000,00
TOTALE ALTRI ORGANISMI	73.194.381.467,94	22.541.262.667,92	1.248.431.942,87	94.487.212.192,99

ALLEGATO ALLA TABELLA

MINISTERO DELLO SVILUPPO ECONOMICO

CLASSIFICAZIONI	CONSISTENZA AL 31 DICEMBRE 2021	VARIAZIONI AVVENUTE DURANTE L'ESERCIZIO 2022		CONSISTENZA AL 31 DICEMBRE 2022
		IN AUMENTO	IN DIMINUIZIONE	
ALTRE SOC. NON FINANZIARIE (AZ. NON QUOT.)	106.575.629,56	44.000,97	1.138.678,64	105.480.951,89
PARTECIPAZIONE DEL MINISTERO DELLO SVILUPPO ECONOMICO AL CAPITALE SOCIALE DELLA COMPAGNIA FINANZIARIA INDUSTRIALE				
TOTALE ALTRE SOC. NON FINANZIARIE (AZ. NON QUOT.)	106.575.629,56	44.000,97	1.138.678,64	105.480.951,89
FONDI DI GARANZIA	4.296.289,91	0,00	984.181,01	3.312.108,90
FONDO DI GARANZIA PER GLI INTERVENTI STRATEGICI NEL SETTORE INFORMATICO				
TOTALE FONDI DI GARANZIA	4.296.289,91	0,00	984.181,01	3.312.108,90
CREDITI CONCESSI AD AZIENDE ED ENTI PRIVATI	3.448,57	0,00	0,00	3.448,57
ISTITUTI DI CREDITO PER OPERAZIONI DI MUTUO AD AZIENDE ALBERGHIERE - ANTICIPAZIONI LEGGE 4 AGOSTO 1955, N. 691.				
ANTICIPAZIONI EFFETTUATE PER L'APPROVVIGIONAMENTO DEL PAESE MEDIANTE L'UTILIZZO DELLE 'DISPONIBILITA' IN VALUTA ESTERA	427.291,39	0,00	0,00	427.291,39
TOTALE CREDITI CONCESSI AD AZIENDE ED ENTI PRIVATI	430.739,96	0,00	0,00	430.739,96
ALTRI ORGANISMI	271.536.596,76	25.811.416,36	25.811.419,56	0,00
LF 296/2006 ART. 1 COMMA 885				
LF 289/2002 ART. 79 COMMA 1	46.858.596,86	0,00	13.149.377,00	33.709.219,86
LF 266/2005 ART. 1 COMMA 95	224.677.996,70	0,00	66.719.732,19	157.958.264,51
TOTALE ALTRI ORGANISMI	271.536.596,76	25.811.416,36	105.680.528,75	191.667.484,37

ALLEGATO ALLA TABELLA

MINISTERO DEL LAVORO E DELLE POLITICHE SOCIALI

CLASSIFICAZIONI	CONSISTENZA AL 31 DICEMBRE 2021	VARIAZIONI AVVENUTE DURANTE L'ESERCIZIO 2022		CONSISTENZA AL 31 DICEMBRE 2022
		IN AUMENTO	IN DIMINUIZIONE	
CREDITI CONCESSI AD ENTI PUBBL. E IST. CRED.				
ISTITUTO NAZIONALE PER L'ASSICURAZIONE CONTRO GLI INFORTUNI SUL LAVORO (I.N.A.I.L.L.) - RIMBORSO ALL'ISTITUTO DELLE PRESTAZIONI SANITARIE ED ECONOMICHE EFFETTUATE A FAVORE DI CITTADINI ITALIANI AVENTI DIRITTO AD INDENNITA' DI INFORTUNI SUL LAVORO O MALATTIE PROFESSIONALI A CARICO DI ISTITUTI ASSICURATORI GERMANICI ED EX GERMANICI, NONCHE' DELLE SPESE DI AMMINISTRAZIONE DELL'ISTITUTO STESSO.	1.769.060,01	0,00	0,00	1.769.060,01
TOTALE CREDITI CONCESSI AD ENTI PUBBL. E IST. CRED.	1.769.060,01	0,00	0,00	1.769.060,01

ALLEGATO ALLA TABELLA

MINISTERO DEGLI AFFARI ESTERI E DELLA COOPERAZIONE INTERNAZIONALE

CLASSIFICAZIONI	CONSISTENZA AL 31 DICEMBRE 2021	VARIAZIONI AVVENUTE DURANTE L'ESERCIZIO 2022		CONSISTENZA AL 31 DICEMBRE 2022
		IN AUMENTO	IN DIMINUIZIONE	
ORGANISMI INTERNAZIONALI				
SOMMA DESTINATA ALLA COSTITUZIONE DEL FONDO LA CUI RENDITA SARA' AMMINISTRATA DALLA FONDAZIONE PIETRO CHIESA PER SOVVENIRE AI BISOGNI DELLE COLLETTIVITA' ITALIANE IN CHIASSO E DELLE SUE ISTITUZIONI PRESENTI E FUTURE	84.000,00	0,00	0,00	84.000,00
TOTALE ORGANISMI INTERNAZIONALI	84.000,00	0,00	0,00	84.000,00

ALLEGATO ALLA TABELLA

MINISTERO DELL'INTERNO

CLASSIFICAZIONI	CONSISTENZA AL 31 DICEMBRE 2021	VARIAZIONI AVVENUTE DURANTE L'ESERCIZIO 2022		CONSISTENZA AL 31 DICEMBRE 2022
		IN AUMENTO	IN DIMINUIZIONE	
FONDI DI SCORTA				
RIFUSIONE DELLE SOMME ANTICIPATE DAL MINISTERO DELL'INTERNO PER PROVVEDERE ALLE MOMENTANEE DEFICIENZE DI CASSA DEI REPARTI OD UFFICI DEL DISOLTO CORPO DELLE GUARDIE DI PUBBLICA SICUREZZA, NONCHE' AGLI ISTITUTI DI ISTRUZIONE E DI FORMAZIONE PROFESSIONALE DEL PERSONALE DELLA POLIZIA DI STATO.	25.508.431,28	27.535.574,99	22.604.050,60	30.439.955,67
RIFUSIONE DELLE SOMME ANTICIPATE DAL MINISTERO DELL'INTERNO PER PROVVEDERE ALLE MOMENTANEE DEFICIENZE DI FONDI PRESSO I COMANDI PROVINCIALI DEI VIGILI DEL FUOCO, LE SCUOLE CENTRALI ANTINCENDI ED IL CENTRO STUDI ED ESPERIENZE. DL N. 361 DEL 1995 ART. 4.	18.013.891,43	15.954.000,00	24.632.692,68	9.335.198,75
TOTALE FONDI DI SCORTA	43.522.322,71	43.489.574,99	47.236.743,28	39.775.154,42
ALTRI ORGANISMI				
RIMBORSO DELLA QUOTA CAPITALE RELATIVA AI MUTUI CONCESSI DALLA CASSA DEPOSITI E PRESTITI IN FAVORE DEI COMUNI DISSESTATI	365.300.608,30	0,00	18.913.864,53	346.386.743,77
RIMBORSO DELLA QUOTA CAPITALE RELATIVA A MUTUI CONCESSI DALLA CASSA DEPOSITI E PRESTITI AL COMUNE DI GENOVA PER IL VERTICE G8	8.297.564,64	0,00	425.456,41	7.872.108,23
TOTALE ALTRI ORGANISMI	373.598.172,94	0,00	19.339.320,94	354.258.852,00

ALLEGATO ALLA TABELLA

MINISTERO DELLA TRANSIZIONE ECOLOGICA

CLASSIFICAZIONI	CONSISTENZA AL 31 DICEMBRE 2021	VARIAZIONI AVVENUTE DURANTE L'ESERCIZIO 2022		CONSISTENZA AL 31 DICEMBRE 2022
		IN AUMENTO	IN DIMINUIZIONE	
ALTRI ORGANISMI				
MUTUI - AGGIORNAMENTO PER RICONTRATTAZIONE	1.219.421,37	0,00	152.680,83	1.066.740,54
MUTUI RICONTRATTAZIONE	12.365.949,54	0,00	674.652,96	11.691.296,58
TOTALE ALTRI ORGANISMI	13.585.370,91	0,00	827.333,79	12.758.037,12

ALLEGATO ALLA TABELLA

MINISTERO DELLE INFRASTRUTTURE E DELLA MOBILITA' SOSTENIBILI

CLASSIFICAZIONI	CONSISTENZA AL 31 DICEMBRE 2021	VARIAZIONI AVVENUTE DURANTE L'ESERCIZIO 2022		CONSISTENZA AL 31 DICEMBRE 2022
		IN DIMINUZIONE		
		IN AUMENTO		
FONDI DI DOTAZIONE				
FONDO DI DOTAZIONE ALL'ENTE AUTONOMO DEL PORTO DI TRIESTE	7.746.853,18	0,00	0,00	7.746.853,18
TOTALE FONDI DI DOTAZIONE	7.746.853,18	0,00	0,00	7.746.853,18
ALTRE PARTECIPAZIONI				
FERROVIE APPULO LUCANE	28.900.280,00	463.414,00	0,00	29.363.694,00
TOTALE ALTRE PARTECIPAZIONI	28.900.280,00	463.414,00	0,00	29.363.694,00
FONDI DI SCORTA				
FONDO SCORTA PER PROVVEDERE ALLE MOMENTANEE DEFICIENZE ECC.	5.394.797,00	5.038.697,00	5.038.697,00	5.394.797,00
TOTALE FONDI DI SCORTA	5.394.797,00	5.038.697,00	5.038.697,00	5.394.797,00
CREDITI CONCESSI AD AZIENDE ED ENTI PRIVATI				
CONCESSIONARI DI LINEE FERROVIARIE, SUSSIDI INTEGRATIVI DI ESERCIZIO DI CARATTERE TEMPORANEO PER LE FERROVIE E LINEE DI NAVIGAZIONE INTERNA IN CONCESSIONE ALL'INDUSTRIA PRIVATA DA RIMBORSARE ALLO STATO AI SENSI DELL'ARTICOLO 4 DEL DECRETO LEGISLATIVO LUOGOTENENZIALE 12 APRILE 1946, N. 338. REGIO DECRETO LEGGE N. 1121 DEL 1938, ARTICOLO 27	4.863.909,05	0,00	0,00	4.863.909,05
FINANZIAMENTO SPECIALE PER LA COSTRUZIONE DI NAVI MERCANTILI	8.355,12	0,00	0,00	8.355,12
TOTALE CREDITI CONCESSI AD AZIENDE ED ENTI PRIVATI	4.872.264,17	0,00	0,00	4.872.264,17
STRADE FERRATE E RELATIVI MATERIALI DI ESER.				
LINEE FERROVIARIE, FILOVIARIE, TRANVIARIE, COSTRUITE OD IN CORSO DI COSTRUZIONE, LORO POTENZIAMENTO E RICOSTRUZIONE	457.536.119,54	0,00	0,00	457.536.119,54
FERROVIE IN GESTIONE DIRETTA DALLO STATO ED IN GESTIONE GOVERNATIVA. SPESE DI POTENZIAMENTO DELLE FERROVIE IN CONCESSIONE	1.250.955.090,64	0,00	0,00	1.250.955.090,64
LINEE FERROVIARIE VARIE E DI NAVIGAZIONE, IMPIANTI E MATERIALE ROTABILE O GALLEGGIANTI DI PROPRIETA' DELLO STATO	167.680.682,52	0,00	0,00	167.680.682,52
FERROVIA METROPOLITANA DI ROMA	981.270.232,50	0,00	0,00	981.270.232,50
SECONDA LINEA METROPOLITANA DI ROMA	303.814.163,37	0,00	0,00	303.814.163,37
LINEE FERROVIARIE VARIE IN REGIME DI CONCESSIONE, RIPARAZIONE DEI DANNI ARRECATI DALLE ALLUVIONI DELL'ANNO 1978	141.245.265,07	0,00	0,00	141.245.265,07
TOTALE STRADE FERRATE E RELATIVI MATERIALI DI ESER.	3.302.501.553,64	0,00	0,00	3.302.501.553,64

ALLEGATO ALLA TABELLA

MINISTERO DELLE INFRASTRUTTURE E DELLA MOBILITA' SOSTENIBILI

CLASSIFICAZIONI	CONSISTENZA AL 31 DICEMBRE 2021	VARIAZIONI AVVENUTE DURANTE L'ESERCIZIO 2022		CONSISTENZA AL 31 DICEMBRE 2022
		IN AUMENTO	IN DIMINUIZIONE	
ALTRE OPERE				
COSTRUZIONE EDILE PER IMPIANTI DI REVISIONE E CONTROLLO AUTOVEICOLI MEDIANTE APPARECCHIATURE E.R.P. E COSTRUZIONE DI UN LABORATORIO DI ESPERIENZE PER FUNI METALLICHE IMPIEGATE NEI PUBBLICI SERVIZI DI TRASPORTO A FUNI	7.562.874,34	0,00	0,00	7.562.874,34
ATTREZZATURE TECNICHE PER I SERVIZI DELLA MOTORIZZAZIONE CIVILE; COSTRUZIONE IMPIANTI DEL CENTRO PROVE AUTOVEICOLI E CENTRO SUPERIORE RICERCHE	722.100.607,42	0,00	0,00	722.100.607,42
TOTALE ALTRE OPERE	729.663.481,76	0,00	0,00	729.663.481,76

ALLEGATO ALLA TABELLA

MINISTERO DELL'UNIVERSITA' E DELLA RICERCA

CLASSIFICAZIONI	CONSISTENZA AL 31 DICEMBRE 2021	VARIAZIONI AVVENUTE DURANTE L'ESERCIZIO 2022		CONSISTENZA AL 31 DICEMBRE 2022
		IN AUMENTO	IN DIMINUIZIONE	
ORGANISMI INTERNAZIONALI				
AGENZIA DI APPROVIGIONAMENTO DELLA COMUNITA' EUROPEA DELL'ENERGIA ATOMICA (EURATOM) CONFERIMENTO DELLO STATO PER LA COSTITUZIONE DEL CAPITALE, EX LEGGE N. 1203/1957, ART 54	0,19	0,00	0,19	0,00
TOTALE ORGANISMI INTERNAZIONALI	0,19	0,00	0,19	0,00
FONDI DI ROTAZIONE				
CONFERIMENTO ALLO STATO PER LA COSTITUZIONE DEL FONDO SPECIALE CON CARATTERE ROTATIVO DESTINATO ALLA RICERCA APPLICATA.	26.232.035,29	437.706,14	99.679,56	26.570.061,87
TOTALE FONDI DI ROTAZIONE	26.232.035,29	437.706,14	99.679,56	26.570.061,87
ALTRI ORGANISMI				
SOMME DA EROGARE PER IL PAGAMENTO DELLA QUOTA CAPITALE DELLE RATE DI AMMORTAMENTO DEI MUTUI CONTRATTI DALL'UNIVERSITA' (CAPITOLO MIUR 9501)	112.356.724,97	0,00	4.014.264,89	108.342.460,08
TOTALE ALTRI ORGANISMI	112.356.724,97	0,00	4.014.264,89	108.342.460,08

ALLEGATO ALLA TABELLA

MINISTERO DELLA DIFESA

CLASSIFICAZIONI	CONSISTENZA AL 31 DICEMBRE 2021	VARIAZIONI AVVENUTE DURANTE L'ESERCIZIO 2022		CONSISTENZA AL 31 DICEMBRE 2022
		IN AUMENTO	IN DIMINUIZIONE	
SOC. NON FIN. CONTROLLATE (AZ. NON QUOT.)	11.041.820,00	2.958.488,00	1.500.000,00	12.500.308,00
DIFESA SERVIZI SPA				
TOTALE SOC. NON FIN. CONTROLLATE (AZ. NON QUOT.)	11.041.820,00	2.958.488,00	1.500.000,00	12.500.308,00
FONDI DI SCORTA				
FONDO SCORTA SEGREDEFESA - D.G. COMMISERVIZI	56.162.000,00	27.906.000,00	56.162.000,00	27.906.000,00
FONDO SCORTA ARMA CC	82.500.000,00	82.500.000,00	82.500.000,00	82.500.000,00
FONDO SCORTA ESERCITO ITALIANO	150.000.000,00	150.000.000,00	150.200.000,00	149.800.000,00
FONDO SCORTA MARINA MILITARE	56.000.000,00	56.000.000,00	56.000.000,00	56.000.000,00
FONDO SCORTA AERONAUTICA MILITARE	55.000.000,00	55.000.000,00	55.000.000,00	55.000.000,00
FONDO SCORTA STATO MAGGIORE DIFESA	0,00	59.515.000,00	27.115.000,00	32.400.000,00
TOTALE FONDI DI SCORTA	399.662.000,00	430.921.000,00	426.977.000,00	403.606.000,00
CREDITI CONCESSI AD AZIENDE ED ENTI PRIVATI				
CREDITI VERSO DITTE PRIVATE	106.845,40	98.352,59	49.799,35	155.398,64
TOTALE CREDITI CONCESSI AD AZIENDE ED ENTI PRIVATI	106.845,40	98.352,59	49.799,35	155.398,64
ALTRI CREDITI NON CLASSIFICABILI				
CREDITI VERSO GOVERNI ESTERI	1.391.723,97	9.504.424,56	748.448,77	10.147.699,76
CREDITI PER PRESTAZIONI A FAVORE DI ALTRE AMMINISTRAZIONI DELLO STATO	537.645,93	314.347,57	368.436,70	483.556,80
TOTALE ALTRI CREDITI NON CLASSIFICABILI	1.929.369,90	9.818.772,13	1.116.885,47	10.631.256,56

ALLEGATO ALLA TABELLA

MINISTERO DELLE POLITICHE AGRICOLE ALIMENTARI E FORESTALI

CLASSIFICAZIONI	CONSISTENZA AL 31 DICEMBRE 2021	VARIAZIONI AVVENUTE DURANTE L'ESERCIZIO 2022		CONSISTENZA AL 31 DICEMBRE 2022
		IN AUMENTO	IN DIMINUIZIONE	
SOC. NON FIN. CONTROLLATE (AZ. NON QUOT.)	888.647,32	1.307,05	0,00	889.954,37
PARTECIPAZIONE AZIONARIA ALLA "AGENZIA DI POLLENZO SPA"				
TOTALE SOC. NON FIN. CONTROLLATE (AZ. NON QUOT.)	888.647,32	1.307,05	0,00	889.954,37
ALTRE PARTECIPAZIONI	3.539.947,00	333.801,00	0,00	3.873.748,00
PARTECIPAZIONE ALLE QUOTE TOTALI DELLA UNIRELAB S.R.L.				
TOTALE ALTRE PARTECIPAZIONI	3.539.947,00	333.801,00	0,00	3.873.748,00
FONDI DI GARANZIA	0,00	430.058.773,83	80.025.000,00	350.033.773,83
FONDO DI GARANZIA SUI FINANZIAMENTI IN FAVORE DI PICCOLE E MEDIE IMPRESE AGRICOLE E DELLA PESCA COLPITE DALLEMERGENZA DA COVID-19, PREVISTO DALL'ART. 13, COMMA 11, DEL D.L. N. 23 DEL 09/04/2020				
FONDO DI GARANZIA SUI FINANZIAMENTI IN FAVORE DI PICCOLE E MEDIE IMPRESE AGRICOLE E DELLA PESCA CHE HANNO REGISTRATO UN INCREMENTO DEI COSTI ENERGETICI, PER I CARBURANTI O PER LE MATERIE PRIME NEL CORSO DEL 2022, PREVISTO DALL'ART. 20 DEL D.L. 17/05/2022, N. 50				
TOTALE FONDI DI GARANZIA	0,00	610.058.771,83	80.025.000,00	530.033.771,83
FONDI DI ROTAZIONE	190.809,02	0,00	0,00	190.809,02
FONDO PER LO SVILUPPO DELLA MECCANIZZAZIONE AGRICOLA (ART. 12 DELLA LEGGE 27 OTTOBRE 1966, N. 910). GIA': ISTITUTI DI CREDITO - FONDO DI ROTAZIONE PER ANTICIPAZIONI AGLI ISTITUTI ESERCENTI IL CREDITO ED A QUELLI AUTORIZZATI ALL'ESERCIZIO DEL CREDITO AGRARIO DI CUI AL CAPO III DELLA LEGGE 25 LUGLIO 1952, N. 949, ARTICOLI 5 E 6.				
FONDO CENTRALE PER IL CREDITO PESCHERECIO - CONCESSIONE DI MUTUI A TASSO AGEVOLATO ALLE IMPRESE SINGOLE OD ASSOCIATE NELL'AMBITO DELLA PESCA MARITTIMA. (FONDO FINANZIATO CON LEGGE N. 267/91, ART.1 COMMA 1)				
FONDO ROTATIVO PER FAVORIRE LO SVILUPPO DELLA IMPRENDITORIALITÀ FEMMINILE IN AGRICOLTURA				
FONDO PER L'IMPRENDITORIA GIOVANILE IN AGRICOLTURA				
TOTALE FONDI DI ROTAZIONE	261.489,10	82.414.337,90	11.206.874,45	71.468.952,55
CREDITI CONCESSI AD AZIENDE ED ENTI PRIVATI	34.352.955,14	955.322,56	0,00	35.308.277,70
FONDO ROTATIVO PER LE IMPRESE - CONTRATTI DI FILIERA				
FONDO PER L'IMPRENDITORIA GIOVANILE IN AGRICOLTURA				
TOTALE CREDITI CONCESSI AD AZIENDE ED ENTI PRIVATI	59.590.724,84	955.322,56	25.237.769,70	35.308.277,70

ALLEGATO ALLA TABELLA

MINISTERO DELLE POLITICHE AGRICOLE ALIMENTARI E FORESTALI

CLASSIFICAZIONI	CONSISTENZA AL 31 DICEMBRE 2021	VARIAZIONI AVVENUTE DURANTE L'ESERCIZIO 2022		CONSISTENZA AL 31 DICEMBRE 2022
		IN AUMENTO	IN DIMINUIZIONE	
ALTRI ORGANISMI				
RIMBORSO DEI MUTUI CONCESSI, AI SENSI DELL'ART. 1, COMMA 1058 E 1059, DELLA LEGGE N. 296/2006 E DELL'ART. 2, COMMA 133, DELLA LEGGE N. 244/2007, AI CONSORZI DI BONIFICA DALLA CASSA DEPOSITI E PRESTITI O DA ALTRI ISTITUTI FINANZIARI, AI FINI DELLA REALIZZAZIONE DELLE OPERE PREVISTE DAL PIANO IRRIGUO NAZIONALE RIMBORSO DEGLI INTERESSI SUI MUTUI CONCESSI, AI SENSI DELL'ART. 225 DEL D.L. 34/2020, AI CONSORZI DI BONIFICA, DALLA CASSA DEPOSITI E PRESTITI O DA ALTRI ISTITUTI FINANZIARI ABILITATI PER FRONTEGGIARE LA SITUAZIONE DI CRISI DI LIQUIDITA' DERIVANTE DALLA SOSPENSIONE DEI PAGAMENTI DEI CONTRIBUTI DI BONIFICA DISPOSTA DALL'ART. 62 DEL D.L. 18/2020	31.812.642,07	929.593,75	9.618.072,60	23.124.163,22
	0,00	791.919,29	175.430,69	616.488,60
TOTALE ALTRI ORGANISMI	31.812.642,07	1.721.513,04	9.793.503,29	23.740.651,82

ALLEGATO ALLA TABELLA

MINISTERO DELLA CULTURA

CLASSIFICAZIONI	CONSISTENZA AL 31 DICEMBRE 2021	VARIAZIONI AVVENUTE DURANTE L'ESERCIZIO 2022		CONSISTENZA AL 31 DICEMBRE 2022
		IN AUMENTO	IN DIMINUIZIONE	
SOC. NON FIN. CONTROLLATE (AZ. NON QUOT.)	18.753.987,00	1.863.203,20	0,00	20.617.190,20
PARTECIPAZIONE CAPITALE SOCIALE A.L.E.S. - S.P.A.				
TOTALE SOC. NON FIN. CONTROLLATE (AZ. NON QUOT.)	18.753.987,00	1.863.203,20	0,00	20.617.190,20
ALTRI CREDITI NON CLASSIFICABILI	0,00	6.773.089,74	6.773.089,74	0,00
LEGGE CHE AUTORIZZA LE CONTABILITA' SPECIALI DEI PIANI DI SPESA APPLICAZIONE DL67 DEL 25/03/1997				
TOTALE ALTRI CREDITI NON CLASSIFICABILI	0,00	6.773.089,74	6.773.089,74	0,00
ALTRI ORGANISMI	10.467.011,30	0,00	519.999,15	9.947.012,15
RIMBORSO DELLE QUOTE DI CAPITALE PER LE OPERAZIONI FINANZIARIE EFFETTUATE PER LA REALIZZAZIONE DEGLI INTERVENTI DI RIPRISTINO, RECUPERO E RESTAURO DEL PATRIMONIO CULTURALE DANNEGGIATO DAL SISMA DEL 9 SETTEMBRE 1998 NELLE REGIONI DELLA BASILICATE E DELLA CALABRIA.				
RIMBORSO DELLE QUOTE DI CAPITALE SUI MUTUI CONTRATTI PER LA REALIZZAZIONE DEL PROGRAMMA DI INTERVENTI A FAVORE DEI BENI E DELLE ATTIVITA' CULTURALI, GIA' ATTUATI CON LA SOCIETA' "ARCUS S.P.A." LIMITI INFRASTRUTTURE 3%	34.716.276,35	0,00	1.861.104,47	32.855.171,88
RIMBORSO DELLE QUOTE DI CAPITALE SUI MUTUI CONTRATTI PER LA REALIZZAZIONE DEL PROGRAMMA DI INTERVENTI A FAVORE DEI BENI E DELLE ATTIVITA' CULTURALI, GIA' ATTUATI CON LA SOCIETA' "ARCUS S.P.A." CONTRIBUTI QUINDICENNALI DESTINATI ALL'ARCUS S.P.A. 3% + 2% ARCUS INFRASTRUTTURE	16.011.857,74	0,00	9.206.550,62	6.805.307,12
AUTORIZZAZIONE DI DUE CONTRIBUTI QUINDICENNALI PER LA PROSECUZIONE DEGLI INTERVENTI PER LE OPERE STRATEGICHE	17.625.137,20	0,00	5.584.888,48	12.040.248,72
INTERVENTI A FAVORE DEI BENI E DELLE ATTIVITA' CULTURALI INTERVENTI DI TUTELA PATRIMONIO STORICO 1° GUERRA MONDIALE	3.497.833,74	0,00	190.849,80	3.306.983,94
TOTALE ALTRI ORGANISMI	82.318.116,33	0,00	17.363.392,52	64.954.723,81



19PDL0048520