

ATTI PARLAMENTARI

XIX LEGISLATURA

---

# CAMERA DEI DEPUTATI

---

N. 1343

# RENDICONTO GENERALE

DELLA

## AMMINISTRAZIONE DELLO STATO

PER L'ESERCIZIO FINANZIARIO 2022

PRESENTATO DAL MINISTRO  
DELL'ECONOMIA E DELLE FINANZE

**(GIORGETTI)**

---

*Trasmesso dal Presidente del Senato della Repubblica  
il 27 luglio 2023*

---

PARTE I

## CONTO DEL BILANCIO

---

VOLUME QUARTO – TOMO I

ALLEGATO TECNICO PER CAPITOLI

**Economia e finanze**

STABILIMENTI TIPOGRAFICI CARLO COLOMBO

PAGINA BIANCA

## I N D I C E

### TOMO I

*Conto consuntivo della spesa del Ministero dell'economia e delle finanze per  
l'esercizio finanziario 2022*

Nota integrativa .....	Pag.	5
– Allegato n. 1. – Elenco 2022 degli Enti sottoposti al controllo della Corte dei conti .....	»	361
– Allegato n. 2. – Relazione al Parlamento sull'amministrazione del «Fondo per l'ammortamento dei titoli di Stato» .....	»	369
– Allegato n. 3. – Esposizione contabile dei flussi finanziari intercorsi nell'anno 2022 tra l'Italia e l'Unione europea .....	»	385
– Allegato n. 4. – Elenco degli accantonamenti slittati, ai sensi dell'articolo 18, comma 3 della legge 31 dicembre 2009, n. 196, da utilizzare nell'esercizio 2021 per fronteggiare gli oneri non perfezionati in legge entro il 31 dicembre 2022 .....	»	587
Consuntivo per allegati spese di personale .....	»	589

### TOMO II

Consuntivo per capitoli .....	Pag.	625
Consuntivo per capitoli/piani gestionali .....	»	1037

### TOMO III

Riassunti e riepiloghi .....	Pag.	1615
Consuntivo per missione/programma/COFOG .....	»	1757

---

Riassunto per titolo .....	<i>Pag.</i> 1892
Riassunto contabile generale .....	» 1893
Pagina delle firme .....	» 1894
Allegato dei residui passivi .....	» 1895
Somme da iscrivere nella competenza degli esercizi successivi (legge n. 196 del 2009, articolo 30, comma 2, lettera <i>b</i> )) .....	» 1975
Consuntivo per Fondo opere – Fondo progetti .....	» 2013
– Consuntivo per autorizzazioni/capitoli/piani di gestione FO/FP .....	» 2015
– Consuntivo analitico per autorizzazioni/capitoli/piani di gestione FO/FP ..	» 2019
Raccordo tra il bilancio statale e la gestione della tesoreria dello Stato .....	» 2025
Risultanze economiche (articolo 36, comma 5, della legge n. 196 del 2009) .....	» 2033

## CONTENUTO DELLE NOTE INTEGRATIVE

La Nota integrativa al Rendiconto Generale dello Stato è articolata, ai sensi dell'art. 35, comma 2 della Legge 196/2009 e successive modifiche, come segue:

**QUADRO DI RIFERIMENTO**, che descrive lo scenario istituzionale, sociale ed economico, nel quale l'amministrazione ha operato nell'esercizio finanziario di riferimento e l'evoluzione della propria situazione organizzativa.

Le quattro schede che seguono sono raggruppate per Missione/Programma e ordinate in base al codice unità di voto ed esposte nell'ordine seguente:

1. **PIANO DEGLI OBIETTIVI PER PROGRAMMA**, che riporta, per ciascuna Missione e per ciascun Programma:
  - gli obiettivi con le azioni correlate,
  - gli stanziamenti di competenza e di cassa delle azioni a Legge di Bilancio 2022, gli stanziamenti definitivi di competenza e di cassa delle azioni, gli impegni e i pagamenti
  - l'elenco delle eventuali azioni non correlate agli obiettivi,
  - il totale degli stanziamenti, degli impegni e dei pagamenti del Programma, della Missione e del Ministero
2. **SCHEDA INDICATORI PER OBIETTIVO**, che espone gli obiettivi associati al Programma, con l'indicazione dell'azione o delle azioni correlate, gli indicatori associati all'obiettivo con relativa descrizione, la tipologia, l'unità di misura, il metodo di calcolo, il valore target a previsione 2022 (LB) e il valore a consuntivo 2022 e le Nota di scostamento e di mancata consuntivazione dell'indicatore.
3. **SCHEDA AZIONE** del Programma, che riporta per ciascuna azione, distinte per categorie economiche, gli stanziamenti iniziali e quelli definitivi, gli impegni, i pagamenti, il rimasto da pagare e le economie/maggiori spese in conto residui, la competenza e la cassa nonché i Principali fatti di gestione.
4. **SCHEDA RIPARTIZIONE DELLE SPESE DI PERSONALE**, che riporta le azioni "di spese di personale da ripartire" e quelle ripartite sulle altre azioni, le dotazioni finanziarie per ciascuna azione al lordo della quota spese di personale e la stessa ripartita per ciascuna azione.

PAGINA BIANCA



**MINISTERO DELL'ECONOMIA E DELLE FINANZE**

*DIPARTIMENTO DELLA RAGIONERIA GENERALE DELLO STATO*

*Ispettorato generale del bilancio*

**NOTA INTEGRATIVA AL RENDICONTO GENERALE  
DELLO STATO per l'anno 2022**

(art. 35, comma 2, della Legge n. 196/2009)

**MINISTERO DELL'ECONOMIA E DELLE FINANZE**

PAGINA BIANCA



## QUADRO DI RIFERIMENTO

### 1. Analisi strategica del contesto esterno e interno che ha caratterizzato lo svolgimento dei compiti dell'amministrazione

#### 1.1. Contesto esterno<sup>1</sup>

Nel 2022 l'Italia ha proseguito la fase di recupero dell'attività economica e di consolidamento della finanza pubblica avviata l'anno precedente. Malgrado una situazione del quadro economico incerto, l'economia italiana continua tuttavia a mostrare notevole resilienza e vitalità. Nel 2022 il PIL è cresciuto del 3,7 per cento e gli investimenti fissi lordi sono aumentati del 9,4 per cento in termini reali, salendo al 21,8 per cento del PIL, un livello che non si registrava da oltre venti anni. Sebbene la crescita congiunturale del PIL sia rallentata nella seconda metà del 2022, con una lieve contrazione nel quarto trimestre, i più recenti indicatori suggeriscono che già nei primi tre mesi del 2023 sia ripresa la crescita economica.

Anche per quanto riguarda la finanza pubblica, il 2022 è stato positivo in termini di andamento del fabbisogno del settore pubblico, sceso al 3,3 per cento del PIL, e del debito lordo della PA, che si è ridotto arrivando al 144,4 per cento del PIL dal 149,9 per cento di fine 2021. Dei risultati assai rimarchevoli se si tengono in considerazione i ripetuti interventi di politica fiscale adottati per sostenere le famiglie e le imprese esposte, in particolare, al caro energia, che secondo le valutazioni più aggiornate sono stati pari al 2,8 per cento del PIL in termini lordi.

La crescita complessiva nel corso del 2022 è stata guidata principalmente dalla ripresa dei servizi, grazie all'allentamento delle misure anti-Covid, e dalla capacità di spesa delle famiglie, favorita sia dal precedente accumulo di risparmi che dalle politiche governative di sostegno ai redditi. La produzione industriale ha invece subito un graduale indebolimento, coerentemente con un quadro macroeconomico internazionale in deterioramento a causa della guerra in Ucraina, dell'incremento dei prezzi dei beni energetici e della progressiva normalizzazione della politica monetaria

Le misure di contenimento del caro energia hanno fornito un contributo determinante ad arginare la salita dell'inflazione da metà 2021 in poi. La caduta del prezzo del gas naturale che si è registrata dalla fine dell'estate 2022 ha trainato al ribasso anche il prezzo dell'energia elettrica. Il prezzo del petrolio ha subito notevoli oscillazioni, ma sebbene a gennaio 2023 le accise siano state riportate ai livelli precrisi, i prezzi dei carburanti sono rientrati su livelli solo lievemente superiori al secondo semestre del 2021.

---

<sup>1</sup> DEF 2023

## 1.2. Contesto interno

Il Ministero dell'economia e delle finanze (MEF) svolge le funzioni e i compiti spettanti allo Stato in materia di politica economico-finanziaria, di bilancio e di politica tributaria. Svolge, inoltre, tutte le attività dirette al coordinamento della spesa pubblica e verifica dei suoi andamenti, di programmazione degli investimenti pubblici, di controllo e vigilanza sulle gestioni finanziarie pubbliche, di gestione del debito pubblico e delle partecipazioni azionarie dello Stato.

Nell'ambito di tali funzioni:

- ✓ formula le linee di programmazione economico-finanziaria e coordina gli interventi di finanza pubblica considerati i vincoli di convergenza e di stabilità definiti dalla UE;
- ✓ elabora le previsioni economiche e finanziarie e controlla gli andamenti generali delle spese e delle entrate;
- ✓ predispone i conti finanziari ed economici delle amministrazioni pubbliche, gestisce le fasi del Bilancio dello Stato e valuta gli effetti delle politiche e delle normative in materia economico-fiscale;
- ✓ redige i documenti di finanza pubblica;
- ✓ gestisce le partecipazioni azionarie dello Stato.

Con riferimento all'organizzazione del Ministero, nel corso del 2019 è stato emanato il decreto del Presidente del Consiglio dei Ministri (dPCM) 26 giugno 2019, n. 103, recante il "Regolamento di organizzazione del Ministero dell'economia e delle finanze", che ha ridefinito la struttura organizzativa basata sul modello dipartimentale. Con successivo dPCM 30 settembre 2020, n. 161 sono state apportate modifiche ed integrazioni al predetto dPCM 26 giugno 2019, n. 103. Si segnala che con successivo decreto 30 settembre 2021 si è proceduto al relativo adeguamento dell'organizzazione del Ministero dell'Economia e delle Finanze.

Ciò premesso, il Ministero è articolato come di seguito sintetizzato:

- **il Gabinetto del Ministro e Uffici di diretta collaborazione con l'Autorità politica (UDCAP).** Il regolamento<sup>2</sup> recante norme per la riorganizzazione degli Uffici di diretta collaborazione del Ministero dell'economia e delle finanze, ha individuato gli Uffici che svolgono eterogenee funzioni di supporto politico-amministrativo all'Autorità politica e di raccordo con l'apparato gestionale, gli Uffici e le Segreterie dei Sottosegretari nonché il contingente di personale da adibire agli stessi. Nel 2022, a causa del perdurare dell'emergenza epidemiologica - seppur in misura minore rispetto ai due precedenti esercizi - tutti gli Uffici di diretta collaborazione all'attività dell'Autorità politica si sono trovati a dover affrontare criticità organizzative analoghe a quelle riscontrabili in tutte le strutture delle Amministrazioni pubbliche nazionali, garantendo una buona parte di lavoro in "presenza", oltre a quello da remoto in modalità "agile". In particolare, nel 2022, l'Ufficio di Gabinetto ha svolto regolarmente la funzione di raccordo tra le sue diverse articolazioni, coadiuvando il Capo di Gabinetto nella attività di coordinamento delle attività degli Uffici di diretta collaborazione e garantendo il necessario supporto al Ministro per l'esercizio di tutte le ulteriori attività conferitegli dalla legge. L'Ufficio di Gabinetto ha supportato ogni decisione di spesa e di gestione del personale di staff degli Uffici di diretta collaborazione e, nel contempo, ha promosso e assicurato la comunicazione tra tutte le articolazioni interne che costituiscono, ai sensi del D.Lgs. n. 279/1997, un unico Centro di Responsabilità. Gli Uffici

---

<sup>2</sup> D.P.R. 3 luglio 2003, n. 227

Legislativi finanze ed economia – anche attraverso l’attività svolta dall’apposita struttura di coordinamento – hanno curato la progettazione e l’elaborazione dei testi normativi, verificando l’applicabilità delle norme, svolgendo attività di ricerca e consulenza ed esaminando i provvedimenti sottoposti al Consiglio dei Ministri e quelli di iniziativa parlamentare. L’Ufficio per il Supporto strategico (in precedenza Ufficio per il Monitoraggio dei provvedimenti attuativi), che opera a stretto contatto con il Capo di Gabinetto e con l’Ufficio per il Programma di Governo della Presidenza del Consiglio dei Ministri, ha garantito costante attenzione all’analisi della normativa di primo grado introdotta dall’Esecutivo attuale e dal Governo della XVIII Legislatura, favorendo una significativa riduzione dello stock dei provvedimenti attuativi anche riconducibili alle precedenti Legislature (pari all’82,3%)

L’Organismo indipendente per la valutazione della performance (OIV, ex art. 14, decreto legislativo n. 150/2009) ha svolto in piena autonomia, nel corso del 2022, funzioni di valutazione e di controllo strategico, di cui all’art. 6 del decreto legislativo 30 luglio 1999, n. 286, nei confronti dell’Amministrazione, ivi comprese le Agenzie fiscali. Detto controllo ha consentito di valutare l’adeguatezza delle scelte compiute in sede di attuazione dei piani, programmi ed altri strumenti di determinazione dell’indirizzo politico, in termini di congruenza tra risultati raggiunti ed obiettivi predefiniti. L’OIV si avvale, ai sensi dell’art. 14, comma 9, del decreto legislativo n. 150/2009, di una Struttura tecnica permanente per la misurazione della performance;

• **il Dipartimento del Tesoro (DT)**

Con dPCM 26 giugno 2019, n. 103 il Dipartimento del Tesoro è stato oggetto di una profonda revisione interna che ha modificato l’assetto organizzativo disciplinato dal DPCM 27 gennaio 2013, n. 67, istituendo nuove Direzioni Generali e accorpando alcune esistenti, pertanto è articolato nei seguenti uffici di livello dirigenziale generale:

- a. Direzione I - analisi e ricerca economico-finanziaria
- b. Direzione II - debito pubblico
- c. Direzione III - rapporti finanziari europei
- d. Direzione IV - rapporti finanziari internazionali
- e. Direzione V - regolamentazione e vigilanza del sistema finanziario
- f. Direzione VI - interventi finanziari nell’economia
- g. Direzione VII - valorizzazione del patrimonio pubblico
- h. Servizio affari legali e contenzioso
- i. Servizio relazioni con investitori e comunicazione dipartimentale.

Con successivo dPCM 30 settembre 2020 n. 161 recante modifiche ed integrazioni al dPCM n.103/2019, per le specifiche esigenze di consulenza, studio e ricerca connesse ai compiti istituzionali del Direttore generale del tesoro, è stato assegnato al Dipartimento un posto di funzione di livello dirigenziale generale con il compito, tra gli altri, di assicurare il supporto ai progetti trasversali alle strutture dipartimentali e alle attività istituzionali d’interesse comune. Un’ulteriore posizione di funzione dirigenziale di livello generale di consulenza, studio e ricerca è stata istituita, nell’ambito del Dipartimento del Tesoro, dall’art. 31-bis, comma 2, del decreto-legge 6 novembre 2021, n. 152 per supportare la struttura nell’attuazione e monitoraggio dei progetti indicati nel Piano Nazionale di Ripresa e Resilienza (PNRR). Il decreto ministeriale di individuazione degli uffici dirigenziali di livello non generale afferenti alla nuova organizzazione è stato adottato il 30 settembre 2021. Tale provvedimento individua, nell’ambito del Dipartimento del Tesoro, 85 posizioni dirigenziali di cui 8 previste dal DL 80/2021 per garantire la piena operatività delle strutture a cui è demandato il compito di dare attuazione al predetto PNRR. Completa il vigente assetto organizzativo del DT, il Consiglio tecnico-scientifico degli esperti, un organismo alle dirette dipendenze del Direttore Generale del Tesoro, istituito dal D.P.R. 28 aprile 1998, n. 154 – e la cui operatività è stata confermata dal D.L. 95/2012, convertito

con modificazioni dalla legge 135/2012 - e da ultimo dal citato DPCM n.103/2019 con il compito di svolgere attività di elaborazione, analisi e studio nei settori di competenza del Dipartimento;

- **il Dipartimento della Ragioneria Generale dello Stato (RGS)**

Il Dipartimento della Ragioneria Generale dello Stato (RGS) è ordinato, a livello centrale, in quindici direzioni generali (dieci Ispettorati Generali, tre Servizi, due Unità di Missione) e quindici Uffici centrali del bilancio presso le amministrazioni dei Ministeri (con portafoglio). A livello territoriale, invece, la RGS è presente con sessantasette Ragionerie Territoriali dello Stato, diffuse su tutto il territorio nazionale, di cui quarantadue con unica sede, ventiquattro articolate in due sedi e una articolata su tre sedi, situate in ognuna delle due/tre province cui si riferisce il relativo ambito territoriale di competenza. Pur considerando il graduale superamento del contesto emergenziale legato alla pandemia da virus COVID-19, l'azione del Dipartimento della Ragioneria Generale dello Stato per l'anno 2022 ha continuato a essere rivolta a garantire la corretta gestione e la rigorosa programmazione delle risorse pubbliche e a fornire il massimo supporto al Parlamento ed al Governo nelle politiche, nei processi e negli adempimenti di bilancio, contribuendo, altresì, al coordinamento operativo, al monitoraggio, alla rendicontazione e al controllo nell'attuazione del Piano Nazionale di Ripresa e Resilienza (PNRR), ai sensi dell'art. 22 del Regolamento (UE) 2021/241;

- **il Dipartimento delle Finanze (DF)**

la *mission* del Dipartimento è volta ad assicurare il supporto alle politiche fiscali, al funzionamento della giustizia tributaria e la *governance* del sistema della fiscalità, è composto, a livello centrale, da sei direzioni generali e, a livello territoriale, dagli Uffici di Segreteria delle Commissioni tributarie provinciali e regionali. Tali Uffici di Segreteria coadiuvano e supportano i Collegi giudicanti nello svolgimento del processo tributario. Le emergenze di carattere internazionale, l'emergenza epidemiologica e il conflitto in corso in Ucraina, hanno impegnato il Dipartimento delle finanze nel 2022 nell'assicurare all'autorità politica il supporto necessario nell'adozione delle scelte di policy assicurando le analisi giuridico-economiche e fiscali. Infatti, l'attività è stata caratterizzata da un forte impulso al miglioramento dell'analisi statistica ed economica e allo sviluppo di una strumentazione più adeguata ad analizzare gli aspetti economici e distributivi delle misure fiscali, anche su impulso delle sollecitazioni della Commissione europea;

- **il Dipartimento dell'Amministrazione generale**

La struttura organizzativa attualmente è articolata in cinque Direzioni di livello dirigenziale generale che svolgono attività inerenti alle materie di competenza del Dipartimento. Inoltre alle dirette dipendenze del Capo Dipartimento operano tre posizioni di livello dirigenziale generale di consulenza studio e ricerca connesse allo svolgimento di specifici compiti istituzionali, di cui una di recente istituzione ai sensi del decreto-legge 30 dicembre 2021, n. 228, convertito, con modificazioni, dalla legge 25 febbraio 2022, n. 15, recante «Disposizioni urgenti in materia di termini legislativi» e, in particolare, dell'articolo 1, comma 13, il quale prevede l'istituzione di una posizione di funzione dirigenziale di livello generale, nell'ambito del Dipartimento dell'amministrazione generale, del personale e dei servizi per lo svolgimento di compiti di consulenza, studio e ricerca, nonché di supporto al Capo del Dipartimento per le esigenze di raccordo con gli Uffici di diretta collaborazione del Ministro, con particolare riferimento alle attività connesse e strumentali all'attuazione del PNRR. In particolare, in considerazione del dPCM 26 giugno 2019, n. 103 e del successivo dPCM 30 settembre 2020, n. 161, riguardanti l'assetto regolamentare del MEF, il Dipartimento ha le competenze in materia di funzionamento ed amministrazione di tutto il personale del Ministero; cura il programma di razionalizzazione degli acquisti e attuazione delle politiche di *spending review*; gestisce la piattaforma giuridica ed economica per tutte le pubbliche amministrazioni (NOIPA); assicura le attività di comunicazione

istituzionale al fine di favorire l'informazione e la conoscenza degli interventi e delle azioni promosse dall'amministrazione verso i cittadini; garantisce lo svolgimento delle attività istituzionali per la garanzia dei diritti dei cittadini. Nell'ambito del DAG operano, inoltre, il Comitato unico di garanzia, il Comitato di verifica per le cause di servizio, la Commissione medica superiore e le Commissioni mediche di verifica.

- **la Guardia di Finanza**

Il Corpo è una Forza di polizia a ordinamento militare, ma direttamente dipendente dal Ministro dell'economia e delle finanze. La struttura organizzativa del Corpo è costituito da:

- a. Comando Generale,
- b. Comandi e organi di esecuzione del servizio;
- c. Comandi, Istituti di Istruzione e Centro di Reclutamento;
- d. Comandi e Reparti di supporto tecnico, logistico e amministrativo.

Con riguardo alle proiezioni operative del Corpo della Guardia di Finanza, sono state ridefinite dal D.Lgs. 19 marzo 2001, n. 68, che, mantenendo inalterate le previgenti disposizioni riguardanti le funzioni di polizia tributaria e polizia giudiziaria, ha attribuito alla Guardia di Finanza quelle di "polizia economica e finanziaria" con competenza generale. La Guardia di Finanza, quale Organo di polizia giudiziaria a competenza generale integrato nel sistema delle Forze di Polizia regolamentato dalla legge 1° aprile 1981, n. 121, concorre, altresì, al mantenimento della sicurezza interna ed esterna del Paese. Il Corpo, inoltre, è Autorità doganale e parte integrante dell'Amministrazione doganale italiana ai sensi dell'articolo 5 del regolamento (UE) 9 ottobre 2013, n. 952 (c.d. Codice Doganale dell'Unione). Alle funzioni dianzi richiamate si aggiungono quelle attribuite al Corpo dall'art. 2 del D.Lgs. 19 agosto 2016, n. 177 e dal Decreto del Ministro dell'Interno del 15 agosto 2017, che hanno individuato i comparti di specialità, preminenti o esclusivi, delle Forze di Polizia, mantenendo ferme le altre funzioni previste dalla normativa vigente e dalla Legge n. 121 del 1981.

In particolare, alla Guardia di Finanza è demandato il compito di garantire<sup>3</sup>:

- la sicurezza del mare, in relazione ai compiti di polizia attribuiti, facendo salve le funzioni assegnate al Corpo delle Capitanerie di porto - Guardia costiera. Conseguentemente, dal 1° gennaio 2017, oltre alla primaria missione istituzionale di polizia economico-finanziaria, la Guardia di Finanza, nell'ambito del sistema delineato dalla legge n. 121 del 1981, garantisce l'attuazione delle direttive delle Autorità di Pubblica Sicurezza per la tutela dell'ordine e della sicurezza pubblica in mare, il supporto, mediante i propri mezzi navali, alla Polizia di Stato, all'Arma dei Carabinieri e al Corpo della Polizia Penitenziaria nello svolgimento dei rispettivi compiti istituzionali, nonché il concorso alle attività di salvataggio in mare;
- la sicurezza in materia di circolazione dell'euro e degli altri mezzi di pagamento<sup>4</sup>, che, per la prevenzione, ricerca e repressione delle violazioni in tema di valute, titoli, valori, mezzi di pagamento nazionali europei ed esteri, movimentazioni finanziarie e di capitali, nonché dal D.L. 25 settembre 2001, n. 350, convertito in Legge 23 novembre 2001, n. 409, e dal D.Lgs. 21 marzo 2007, n. 231. Inoltre, con riferimento al comparto di specialità della sicurezza delle frontiere, assegnato alla Polizia di Stato dal richiamato decreto del Ministro dell'Interno del 15 agosto 2017, è stata attribuita alla Guardia di Finanza, in via esclusiva, la responsabilità operativa nell'azione di sorveglianza in mare, ai fini del contrasto all'immigrazione

---

<sup>3</sup> art. 2, comma 1, lett. c) del o D.Lgs. n. 177 del 2016

<sup>4</sup> Integrando i compiti già assegnati al Corpo dall'art. 2, comma 2, lettera h), del D.Lgs. n. 68 del 2001

clandestina. Altresì, alla Guardia di Finanza sono attribuite le funzioni<sup>5</sup> precedentemente svolte dal soppresso Corpo Forestale dello Stato in materia

- **l'Avvocatura generale dello Stato**

All'interno del bilancio del Ministero insiste, peraltro, l'Avvocatura generale dello Stato istituita con il regio decreto 30 novembre 1933 n. 1611, in qualità di organo legale dello Stato.

La missione istituzionale si sostanzia nell'attività professionale di consulenza e difesa in giudizio delle Amministrazioni statali, di organismi internazionali e di numerose altre amministrazioni autorizzate ad avvalersi del patrocinio dell'Avvocatura. Con l'assunzione della funzione di Agente del Governo davanti alla C.E.D.U. (Corte europea dei diritti dell'uomo) si è ulteriormente istituzionalizzato il ruolo dell'Avvocatura dello Stato nell'assistenza della Repubblica italiana dinanzi alle Corti permanenti e ai tribunali arbitrali internazionali. Nel 2022 l'organizzazione dei processi interni è stata ancor più efficacemente adeguata all'evoluzione del processo telematico, conformemente a quanto previsto dal d.lgs. 10 ottobre 2022, n. 149. Più in particolare, il Tribunale, la Corte di Appello, la Corte Costituzionale e la Corte di Cassazione hanno aperto alla digitalizzazione degli atti nei processi civili telematici (PCT) in regime di facoltatività ovvero in alternativa al deposito cartaceo, relativamente ad alcuni atti processuali quali memorie, documenti, istanze; per la Cassazione anche i controricorsi e ricorsi hanno intrapreso un percorso digitale obbligatorio dal 1° gennaio 2023.

---

<sup>5</sup> art. 10, comma 1, lettera b), del D.Lgs. n. 177 del 2016

## 2. Priorità di intervento dell'amministrazione

### 2.1. *Obiettivi e indirizzi generali di interesse dell'amministrazione*

L'attività del Ministero dell'economia e delle finanze è stata influenzata dalle emergenze di carattere internazionale quali, l'emergenza epidemiologica, il conflitto in corso in Ucraina, l'incremento dei prezzi dei beni energetici e la progressiva normalizzazione della politica monetaria.

In questo ambito, il **Dipartimento del Tesoro**, ha orientato i propri sforzi ed azioni in diversi settori di competenza.

L'analisi macro-economica strutturale e congiunturale è stata sviluppata e potenziata e, attraverso l'utilizzo dei modelli di previsione, ha consentito di produrre lo studio approfondito degli impatti delle riforme e delle misure di politica economica, supportando il governo nella definizione delle proprie scelte, a sostegno della crescita sostenibile e della stabilità.

I risultati di queste elaborazioni sono stati inclusi nei documenti programmatici e nella vastissima produzione documentale che ha affrontato molteplici scenari di rischio, fra cui, in particolare, le conseguenze per l'economia determinate dall'invasione russa dell'Ucraina, di cui si è dovuto tenere conto anche nella produzione di analisi sugli impatti del PNRR sul settore produttivo.

Gli interessi italiani in seno agli organismi economici e finanziari, sia in ambito europeo che internazionale, sono stati rappresentati efficacemente ed è stata rafforzata la capacità di indirizzo dell'Italia nell'ambito della partecipazione ai processi di riforma del governo economico europeo e di miglioramento della governance delle istituzioni finanziarie internazionali e Fondi multilaterali di sviluppo.

I collocamenti di titoli di Stato hanno soddisfatto le esigenze di fabbisogno del settore statale. Parallelamente, la gestione della liquidità ha mostrato una buona performance, frutto anche di innovazioni negli strumenti di cash management.

Per quanto riguarda la valorizzazione delle risorse impiegate nelle politiche pubbliche, le analisi dei settori produttivi dell'economia italiana hanno consentito di supportare le decisioni di politica economica e di dare impulso al sistema produttivo, assicurando il costante supporto strategico nella predisposizione degli interventi finanziari a sostegno dell'economia.

In particolare, l'efficacia degli interventi finanziari finalizzati al sostegno delle imprese italiane esportatrici è stata ottenuta con il potenziamento della governance in tema di garanzia dello Stato. Inoltre, gli strumenti di intervento finanziario nell'economia, tramite garanzie pubbliche, sono risultati efficaci rispetto agli obiettivi di politica economica ed efficienti sotto il profilo dell'utilizzo delle risorse finanziarie, anche nell'ottica della sostenibilità prevista dal PNRR.

È stata costantemente attuata la rilevazione delle diverse componenti dell'attivo delle pubbliche amministrazioni. In particolare, per quanto riguarda le partecipazioni, la rilevazione dei dati, l'analisi dei fenomeni rilevanti e il consolidamento delle banche dati hanno consentito il monitoraggio e il controllo sulla corretta attuazione delle previsioni normative del Testo Unico in materia di Società a Partecipazione Pubblica.

È iniziata l'attività di studio e approfondimento dei settori interessati dallo strumento concessorio, per individuare la normativa di interesse, i soggetti coinvolti, le procedure applicate in termini di concorrenza, nel rispetto dei principi comunitari, al fine di elaborare strategie orientate alla valorizzazione e proposte di modifica alla normativa di interesse.

Per quanto riguarda gli immobili pubblici, sono state costantemente attuate le attività concernenti la modifica della normativa relativa alla loro vendita ed è stata assicurata la

partecipazione al progetto di definizione della contabilità economico-patrimoniale, condizione necessaria per la determinazione effettiva del valore degli immobili, con l'obiettivo di incrementarne il rendimento.

Sono, inoltre, proseguite le attività amministrative connesse all'utilizzo dei Fondi immobiliari gestiti da Invimit Sgr S.p.A e le attività finalizzate a valutare, per il migliore perseguimento degli interessi erariali, il rilascio degli immobili dei Fondi immobiliari costituiti ai sensi del DL 351/01 ovvero la rinegoziazione dei contratti in corso, almeno per gli immobili ritenuti strategici e funzionali alle esigenze delle amministrazioni utilizzatrici.

È stata garantita una costante e attiva partecipazione ai negoziati ed ai processi normativi e di riforma, in ambito nazionale, europeo e internazionale, per favorire il rafforzamento del sistema bancario, finanziario e dei pagamenti, rappresentando efficacemente e promuovendo la posizione italiana nei consessi economici internazionali.

In particolare, a livello europeo, è stata garantita la proficua partecipazione ai negoziati per il completamento dell'Unione bancaria e del mercato dei capitali, nonché per favorire la transizione digitale e di sostenibilità in ambito finanziario, con il conseguimento di importanti obiettivi di rilievo strategico. È stato, inoltre, promosso il dialogo, a livello nazionale, europeo e internazionale, sull'uso di pagamenti digitali e sul digital currency.

L'attività di contrasto agli utilizzi illegali del sistema finanziario è proseguita in maniera costante ed efficace, promuovendo il confronto sulla rispondenza dei presidi di prevenzione italiani rispetto ai rischi di riciclaggio e finanziamento del terrorismo.

Per quanto riguarda il rischio di attacchi cibernetici, sono state svolte le attività pianificate relative alle reti ed ai sistemi informativi nel settore bancario e nel settore delle infrastrutture dei mercati finanziari ed è stata promossa la posizione italiana in materia di cybersecurity in seno agli organismi comunitari e nel corso degli incontri internazionali.

L'azione del **Dipartimento della Ragioneria Generale dello Stato** per l'anno 2022, pur considerando il graduale superamento del contesto emergenziale legato alla pandemia da virus COVID-19, ha continuato a essere rivolta a garantire la corretta gestione e la rigorosa programmazione delle risorse pubbliche e a fornire il massimo supporto al Parlamento ed al Governo nelle politiche, nei processi e negli adempimenti di bilancio, contribuendo, altresì, al coordinamento operativo, al monitoraggio, alla rendicontazione e al controllo nell'attuazione del Piano Nazionale di Ripresa e Resilienza (PNRR), ai sensi dell'art. 22 del Regolamento (UE) 2021/241.

La RGS, al fine del perseguimento di una maggiore efficienza della spesa pubblica, è stata fortemente impegnata nel proseguire e consolidare l'azione di razionalizzazione della spesa statale, sia mediante la definizione di direttive per la predisposizione del bilancio di previsione, sia mediante un puntuale monitoraggio della spesa del comparto Stato, anche con riferimento agli effetti sui saldi di finanza pubblica. Le attività da svolgere e gli obiettivi da raggiungere hanno riguardato principalmente il settore del controllo del disavanzo pubblico e del contenimento della spesa.

In particolare, il Dipartimento RGS ha avuto cura di perseguire il corretto utilizzo delle risorse pubbliche tramite il monitoraggio degli andamenti della finanza territoriale, della spesa per prestazioni sociali e della spesa per il personale delle Pubbliche Amministrazioni. Ha assicurato il consueto supporto all'Unione Europea per garantire la copertura degli oneri finanziari e degli investimenti nazionali finalizzati allo sviluppo e alla coesione del territorio italiano.

Si sono rese, altresì, disponibili anche le risorse finanziarie per assicurare l'attuazione degli interventi rientranti nella programmazione comunitaria. Sotto questo profilo, la RGS ha avuto un ruolo nevralgico ai fini dell'implementazione nazionale del piano *Next Generation EU*, che include gli strumenti a sostegno degli sforzi profusi dagli Stati membri per riprendersi dalla crisi,



superarne gli effetti e riemergere più forti, nonché le misure volte a stimolare gli investimenti privati e a sostenere le imprese in difficoltà, fornendo il proprio contributo nella predisposizione delle riforme più rilevanti per il Paese, in modo da garantire una crescita economica sostenibile ed inclusiva e assicurando la coerenza tra le priorità dell'Italia e quelle europee. Inoltre, sono proseguite le attività che mirano a sostenere gli enti territoriali al fine di garantire interventi di pubblica utilità anche relativi alla mobilità del personale e al sostegno all'economia attraverso sovvenzioni e rimborsi.

Da ultimo, si è continuato procedendo anche al finanziamento della spesa sanitaria mediante il trasferimento delle risorse del Fondo Sanitario Nazionale e sono state, altresì, potenziate le procedure di consultazione, tramite il portale del Sistema Tessera Sanitaria, da parte dei cittadini delle proprie spese sanitarie private.

**Il Dipartimento delle Finanze** ha proseguito l'attività di miglioramento dell'analisi statistica ed economica e allo sviluppo di una strumentazione più adeguata ad analizzare gli aspetti economici e distributivi delle misure fiscali, anche su impulso delle sollecitazioni della Commissione europea. Tra gli interventi si segnala l'attività di esame degli appositi emendamenti alla "Delega al Governo per la riforma fiscale" e sulle successive proposte di riformulazione nonché la predisposizione dello Schema di decreto legislativo recante: "Modifiche al Codice della crisi d'impresa e dell'insolvenza". Il Dipartimento ha assicurato la predisposizione della normativa, primaria e secondaria, riguardante le agevolazioni fiscali e le misure di sostegno alle imprese, nonché il trattamento tributario degli enti del Terzo settore.

In particolare, è stata curata l'istruttoria di n. 36 provvedimenti attuativi. L'attività si è incentrata anche sul miglioramento dei contributi di analisi statistica ed economica, attraverso lo sviluppo e aggiornamento di modelli, nonché di strumenti più adatti ad analizzare gli aspetti economici e distributivi, come ad esempio il *nowcasting*, a seguito degli scenari post-pandemici e delle conseguenze derivanti dal conflitto bellico e all'eccezionale aumento del prezzo del gas naturale, che ha trainato al rialzo le tariffe elettriche e i corsi dei diritti di emissione (ETS). Inoltre, è stata data una forte accelerazione all'attività di sviluppo degli effetti redistributivi delle riforme anche su impulso delle sollecitazioni della Commissione europea (DIA, *distributional impact assessment*).

Con riferimento al contrasto e alla prevenzione dell'elusione ed evasione fiscale sono state coordinate le proposte delle Agenzie al fine di predisporre i contenuti dell'Atto di indirizzo per il conseguimento degli obiettivi di politica fiscale per il triennio 2023-2025, con l'obiettivo di promuovere le azioni dirette al miglioramento della *compliance* volontaria dei contribuenti e alla riduzione del tax gap, nonché dell'adozione di misure volte a contrastare l'evasione e l'elusione fiscale sia in ambito interno che a livello internazionale. Il miglioramento dei servizi offerti al contribuente è stata un'importante leva di semplificazione del sistema fiscale e di rafforzamento dell'azione di contrasto.

Infatti, nell'ambito della negoziazione dei contenuti delle Convenzioni con le agenzie fiscali e in particolare, nel Piano delle attività dell'Agenzia dell'entrate per il triennio 2022-2024, sono stati previsti indicatori volti al potenziamento dei servizi e, in particolare, del modello di assistenza "a distanza", al miglioramento dei tempi di esecuzione e di controllo dei rimborsi fiscali a cittadini e imprese, all'innalzamento dei livelli di integrazione e di informatizzazione delle banche dati ipo-catastali e cartografiche, in conformità a quanto previsto dal PNRR.

Sul piano europeo e internazionale, sono state predisposte le schede di preparazione per gli incontri G20 e G7 per ciò che concerne le note relative alla riforma delle regole di tassazione internazionale di cui all'accordo G20 di ottobre 2021 e quelle per gli incontri ECOFIN sulla conseguenziale Direttiva intesa a garantire un livello di imposizione fiscale minimo globale per i gruppi multinazionali.

Tra le priorità di azione individuate dal Governo nel PNRR si evidenzia la riforma della giustizia tributaria, realizzata con l'emanazione della legge n. 130 del 31 agosto 2022; a tal fine il Dipartimento ha fornito il supporto tecnico operativo adeguato alla predisposizione del contestuale schema normativo. In particolare, l'impegno del Dipartimento è stato rivolto a supportare il gruppo tecnico operativo costituito per realizzare la riforma della giustizia tributaria. Tale riforma è polarizzata al miglioramento della giustizia tributaria che, grazie anche alla digitalizzazione dell'iter processuale, sono stati conseguiti notevoli miglioramenti nella gestione come dimostrano i dati riferiti sia ai provvedimenti definitivi delle controversie - attraverso il calcolo della percentuale di dispositivi inviati alle parti nel termine di 9 giorni sul totale dei dispositivi da trasmettere alle parti nell'anno di riferimento - (98,9%) sia con riferimento alle sentenze digitalizzate, - firmate digitalmente e inserite nel fascicolo informatico nel termine di 30 giorni dal deposito, sul totale delle sentenze riguardanti le controversie instaurate con almeno un atto introduttivo telematico - (risultato raggiunto 98,8%).

**Il Dipartimento dell'Amministrazione Generale**, del personale e dei servizi (DAG) per quanto attiene allo stato di avanzamento della programmazione, ha operato in linea con quanto pianificato, garantendo il perseguimento di adeguati livelli di efficienza e di efficacia nell'erogazione dei servizi forniti alle amministrazioni e ai terzi, assicurando altresì il funzionamento di tutte le strutture del Ministero.

Al fine di valorizzare al massimo l'esperienza maturata in questi anni, e in linea con il contesto normativo vigente, l'Amministrazione ha inteso promuovere un modello organizzativo di sviluppo e consolidamento del lavoro agile, focalizzando l'attenzione, in particolare, sulle seguenti macro-aree di intervento: la regolamentazione del lavoro agile e l'avvio del progetto sperimentale di *co-working (working from anywhere)*.

Nello specifico, l'Amministrazione ha proseguito l'esperienza del lavoro agile garantendo la prevalenza della prestazione lavorativa del personale in presenza, compatibilmente con le esigenze strutturali ed organizzative della struttura di appartenenza nonché prevedendo specifiche misure di tutela per il personale maggiormente esposto al rischio contagio o in condizione di fragilità.

Inoltre, il Ministero ha avviato il progetto sperimentale "*Working from anywhere*" (WFA) che, prevedendo la creazione di spazi di *co-working*, consente ad un contingente di personale dell'Amministrazione di svolgere, per alcuni giorni al mese (fino a 7), la prestazione lavorativa presso sedi territoriali (Ragionerie territoriali dello Stato e Corti di giustizia tributaria I° e II° grado), diverse da quelle convenzionalmente assegnate.

Nell'anno di riferimento, sulla base della programmazione prevista nel Piano della Formazione, a tutto il personale sono state somministrati corsi nelle attività formative strategiche: di fatto sono stati mandati in formazione 9.131 discenti (ossia partecipanti ai corsi) MEF.

In ambito di digitalizzazione e semplificazione sono state condotte tutte le attività pianificate. In particolare, si segnala:

- il progetto di definizione dei requisiti di un cruscotto (*dashboard*) interattivo per la formazione da inserire all'interno del portale Intranet MEF;
- il progetto sperimentale di prosecuzione delle attività relative alle proposte di efficientamento dei processi lavorativi di liquidazione delle indennità correlate al Fondo Risorse Decentrate, mediante l'uso dei sistemi informativi;
- il progetto "OnDAG", avviato nel 2022, che ha lo scopo di promuovere una profonda evoluzione culturale e organizzativa, procedendo su due direttrici fondamentali attraverso la definizione della strategia digitale da adottare e delle linee guida per la sua implementazione.

Il progetto agisce su diversi indirizzi: le tecnologie e le modalità di lavoro, lo sviluppo di un nuovo sistema professionale e di competenze, la definizione di processi di attrazione e sviluppo di talenti e, infine, lo sviluppo di sistemi di condivisione della conoscenza.

L'area strategica di erogazione di servizi per la Pubblica Amministrazione, comprende i servizi di assistenza degli utenti di NoiPA e la prosecuzione del progetto di sviluppo di servizi Cloudify NoiPA con l'implementazione di nuove soluzioni evolutive, finalizzate ad ampliare la gamma e migliorare la qualità dei servizi offerti.

Inoltre, nel corso dell'anno sono stati realizzati i necessari interventi per garantire tempestivamente l'adeguamento del sistema NoiPA alle disposizioni introdotte dalle modifiche ai contratti collettivi nazionali.

Il tutto è stato accompagnato dall'evoluzione dell'attività antifrode della DSII, attraverso sia sviluppi ed integrazioni specifici del cruscotto di business intelligence, destinati a migliorarne efficacia ed utilizzabilità, sia attraverso un miglioramento dei processi di gestione.

Per quanto riguarda il potenziamento delle infrastrutture, dei sistemi e dei servizi informatici del Ministero, sono stati effettuati interventi volti all'innalzamento della sicurezza di diversi sistemi della Direzione dei sistemi informativi e dell'innovazione.

Una delle principali attività istituzionale del DAG è quella di garantire i servizi logistici, di approvvigionamento ed i servizi generali per il funzionamento del Ministero.

Nell'anno 2022, le attività poste in essere sono risultate in linea con quanto programmato, garantendo adeguati livelli di efficacia ed efficienza dei servizi logistici e di approvvigionamento (rilascio badge per il personale di tutto il Ministero, interventi manutentivi nelle sedi romane del MEF e procedure di gara finalizzate ad individuare il prodotto o il servizio migliore sotto il profilo della sostenibilità ambientale).

Nel contempo, sono state completate, con la produzione degli elaborati progettuali, le attività pianificate per la sostenibilità ambientale e la messa in sicurezza degli ambienti di lavoro della sede centrale del Ministero.

In riferimento al fabbisogno formativo in materia di sicurezza sul luogo di lavoro, nel corso dell'anno 2022, si rileva che sono state comunicate all'ufficio di formazione tutte le richieste pervenute, sia dagli Uffici centrali che dagli Uffici territoriali, per un totale di circa 4.500 comunicazioni.

Una attività di rilievo strategico per l'attuazione del Programma di razionalizzazione degli acquisti nella P.A. riguarda l'evoluzione del sistema di *e-Procurement*, con l'avvio e lo sviluppo di nuovi strumenti di acquisto/negoiazione, mediante l'implementazione della piattaforma di *e-Procurement* del Ministero.

Nell'ambito del processo evolutivo del sistema di *e-Procurement*, le azioni sono state orientate all'attuazione di una strategia organizzativa ed implementativa tesa a definire una piena interoperabilità delle piattaforme telematiche di acquisto e degli altri sistemi coinvolti nel *Public Procurement*.

Le iniziative di comunicazione programmate, esterne ed interne, hanno favorito sia l'informazione che la conoscenza degli interventi e delle azioni promosse, consentendo tra l'altro, una comunicazione interna più agile e digitale.

Per le attività riguardanti i servizi resi al cittadino (gestione e restituzione dei depositi incamerati e delle somme indebitamente versate nelle tesorerie dello Stato, istruttorie delle domande di riconoscimento di dipendenza delle infermità da causa di servizio, gestione delle pratiche relative ai risarcimenti per ingiusta detenzione) e la gestione del contenzioso giurisdizionale riguardante trattamenti pensionistici di guerra, di perseguitati politici e razziali e gli assegni vitalizi agli ex deportati nei campi di sterminio KZ, l'Amministrazione ha garantito lo svolgimento delle attività istituzionali raggiungendo elevati livelli negli standard di efficacia.

In particolare, nel corso di tutto l'anno 2022, al fine di favorire la tempestività dei pagamenti e il mantenimento dell'efficacia nella gestione delle pratiche relative ai risarcimenti per ingiusta detenzione, c.d. legge Pinto, nell'ambito del Progetto PON, gli uffici addetti hanno lavorato rivedendo i processi in un'ottica di digitalizzazione, di fatto accelerando i processi di semplificazione e di informatizzazione del settore che creeranno le basi per l'implementazione di applicativi gestionali in grado di recepire informazioni da interlocutori esterni.

**La Guardia di Finanza** per il 2022 ha definito un piano coerente con il quadro socio-economico di riferimento e con lo scenario programmatico in cui si collocano le missioni del Piano Nazionale di Ripresa e Resilienza e il progetto di riforma fiscale, allo scopo di sostenere le entrate tributarie e garantire un adeguato presidio delle misure di sostegno dell'economia.

A tal fine, il Corpo ha fatto leva sulla capacità di analisi avanzata e integrata delle informazioni contenute nelle banche dati operative e sui sistemi di intelligenza artificiale, nonché sull'attività di intelligence e di cooperazione internazionale, sul controllo economico del territorio e sulla circolazione del materiale probatorio acquisito in tutti i segmenti della missione istituzionale, in modo da orientare la propria attività verso obiettivi connotati da un elevato profilo di pericolosità economico-finanziaria, con modalità adeguatamente calibrate in funzione delle peculiari caratteristiche delle varie aree geografiche del Paese. Tale azione si è sviluppata nel quadro di piani operativi pianificati a livello centrale, all'esito di una "mappatura" territoriale dei fenomeni illeciti più gravi, pericolosi e diffusi, che sono stati contrastati mediante azioni ispettive e investigative svolte d'iniziativa o su delega della magistratura (ordinaria e contabile), ivi compresa la Procura europea, di cui la Guardia di finanza costituisce il naturale interlocutore ai fini della tutela degli interessi finanziari unionali.

In particolare, sul fronte della lotta all'evasione fiscale, il Corpo ha continuato a riservare una particolare attenzione agli illeciti in materia di IVA, sfruttando le potenzialità offerte dall'obbligo generalizzato di fatturazione elettronica e la collaborazione con i collaterali esteri nell'ambito del *network Eurofisc*, che, attraverso l'utilizzo di innovativi strumenti per la collazione automatizzata dei dati e il potenziamento dell'analisi di rischio come il TNA (*Transaction Network Analysis*), mira a garantire una precoce identificazione degli operatori economici potenzialmente coinvolti in "frodi carosello" all'IVA intracomunitaria; ha intensificato la vigilanza sul fenomeno delle indebite compensazioni al fine di prevenire e reprimere l'utilizzo abusivo dei crediti di imposta introdotti dalla legislazione emergenziale; ha contrastato il sommerso d'azienda e di lavoro, nonché gli illeciti fenomeni interpositori e lo sfruttamento della manodopera; ha indirizzato la propria azione sulle forme più perniciose di evasione fiscale internazionale (come l'esterovestizione della residenza fiscale, le stabili organizzazioni non dichiarate e l'occultamento di patrimoni all'estero), attraverso il costante ricorso agli strumenti di cooperazione fiscale (quale lo scambio automatico d'informazioni), la propria rete di Esperti dislocati presso le ambasciate italiane, gli strumenti di cooperazione "rafforzata" (quali i controlli multilaterali), nonché mediante l'acquisizione di dati e notizie sui movimenti transfrontalieri e sulla titolarità effettiva delle operazioni con l'estero ai sensi dell'art. 2 del D.L. n. 167/1990.

Per le suindicate finalità, la Guardia di finanza ha continuato ad elaborare analisi di rischio congiunte con l'Agenzia delle entrate, tanto per finalità strategiche di monitoraggio dei fenomeni evasivi, quanto per la predisposizione di piani di intervento integrati. Il Corpo ha proseguito, inoltre, l'azione di contrasto alle frodi in materia di accise, nonché al contrabbando, anche di tabacchi lavorati esteri, e alle frodi nel settore doganale; ciò sia ampliando e valorizzando, quale autorità doganale e al contempo forza di polizia con competenza generale in materia economico-finanziaria, il patrimonio informativo a disposizione, in funzione dell'elaborazione di analisi di rischio volte a consolidare i livelli di sicurezza e di competitività del sistema doganale italiano; sia rafforzando i rapporti di collaborazione con i collaterali esteri e le amministrazioni responsabili dell'attuazione della specifica disciplina.

Con specifico riguardo al settore del commercio internazionale della fauna e della flora minacciate di estinzione, quale autorità nazionale competente in ambito doganale, la Guardia di finanza ha vigilato sulla regolarità degli scambi, rafforzando i rapporti di cooperazione con le organizzazioni internazionali, agenzie ed amministrazioni operanti nello specifico comparto. Nel settore del gioco pubblico il Corpo ha vigilato sul corretto adempimento degli obblighi imposti dalla normativa fiscale e antiriciclaggio, al fine di tutelare gli attori della filiera regolare dalla concorrenza sleale di operatori abusivi e i giocatori da proposte di gioco illegali, contrastando le infiltrazioni della criminalità economica, anche di tipo organizzato.

La Guardia di finanza ha intensificato, inoltre, la propria azione di tutela delle uscite di bilancio, contrastando le frodi nella gestione, erogazione, percezione e impiego delle risorse pubbliche, avuto particolare riguardo ai fondi che verranno erogati nell'ambito del Next Generation EU (NGEU) e, segnatamente, con il PNRR, al fine di contribuire al raggiungimento degli obiettivi di crescita economica perseguiti dal Piano.

In questa direzione, il Corpo ha stipulato protocolli d'intesa per rafforzare la prevenzione, l'individuazione e il contrasto delle più gravi irregolarità e scongiurare potenziali casi di doppio finanziamento e ha consolidato le sinergie operative e lo scambio informativo con l'Autorità Nazionale Anticorruzione e le Autorità a vario titolo depositarie di funzioni di vigilanza, gestione e regolazione della spesa pubblica, al fine di perseguire gli illeciti contro la Pubblica Amministrazione e nel settore degli appalti e i casi di responsabilità amministrativa per danno erariale.

Obiettivo prioritario e trasversale della Guardia di finanza è stato, inoltre, prevenire e reprimere i tentativi di infiltrazione della criminalità nell'economia legale, anche a carattere transnazionale, mediante l'approfondimento dei flussi finanziari sospetti, l'individuazione e la sottrazione delle disponibilità patrimoniali e finanziarie illecitamente accumulate da persone fisiche e giuridiche (anche all'estero, avvalendosi in tale ambito degli strumenti di cooperazione internazionale), la complementare applicazione degli istituti di prevenzione finalizzati all'amministrazione e al controllo di aziende anche potenzialmente conniventi con soggetti criminali e il supporto delle Autorità Prefettizie nella rete di monitoraggio antimafia. Il Corpo ha contrastato, in particolare, il riciclaggio di proventi illeciti e il finanziamento del terrorismo, anche mediante l'utilizzo delle criptovalute. In questo senso, quale autorità competente del sistema di prevenzione e contrasto al riciclaggio e al finanziamento del terrorismo, costituisce l'anello di congiunzione tra il piano preventivo e quello repressivo, con funzioni baricentriche rispetto alle altre autorità interessate.

Esercitando i poteri valutari, di polizia economico – finanziaria e di polizia giudiziaria, ha assicurato le più opportune forme di raccordo tra la fase preventiva e investigativa, nonché con le altre Forze di Polizia, nell'ambito del sistema di coordinamento delineato dalla Legge 1 aprile 1981, n. 121, con le autorità giudiziaria, in relazione ai fascicoli processuali accessi presso le Procure della repubblica, e con le Agenzie Fiscali, per le possibili violazioni di natura tributaria e in materia di movimentazione illecita di valuta. Nell'ambito delle azioni a tutela del mercato e della concorrenza, con particolare riferimento ai settori oggetto delle riforme previste nell'ambito del PNRR, è stato assicurato il più ampio supporto alle competenti Autorità Garanti, di Regolazione e di Vigilanza. La Guardia di finanza ha continuato, altresì, a contrastare i traffici illeciti, tra cui quelli di sostanze stupefacenti e di armi, e il favoreggiamento dell'immigrazione irregolare via mare.

Relativamente all'**Avvocatura Generale dello Stato**, terminata la fase emergenziale legata alla pandemia da covid-19, che ha caratterizzato il biennio 2020-2021, nel 2022 si è consolidata la ripresa dell'attività legale e, in particolare, l'Avvocatura dello Stato ha trattato 1.325.236 documenti in ingresso e 960.088 documenti in uscita, di cui, rispettivamente, il 98,63% e il 99,22% sono presenti nella banca dati documentale dell'Istituto in formato digitale. Sono state

eseguite 50.454 notifiche, di cui 47.828 digitali (pari all'94,80%). Rispetto all'anno precedente, si è registrato un aumento, pari al 6% circa, dei depositi di atti e documenti eseguiti in forma digitale dall'Avvocatura dello Stato nell'ambito del Processo telematico, che sono passati dai 175.091 del 2021, a 185.577 nel 2022. E', altresì, aumentato il ricorso alle convenzioni Consip e al MePA (97,66% dei contratti stipulati). È migliorata l'attività di consultazione dei propri affari legali da parte delle amministrazioni patrocinate (95,28% degli affari visualizzati attraverso Extranet).

Nel 2022 si è confermato, inoltre, l'incremento dei nuovi affari legali incardinati presso l'Avvocatura dello Stato, i quali su base nazionale sono aumentati dell'8,63% rispetto all'anno precedente, per un totale di 131.031, tornando così ai livelli pre-pandemia. L'aumento, per quanto riguarda la sola Avvocatura Generale, che ha gestito oltre il 40% di tutto il carico di lavoro a livello nazionale, è stato del 12,52% rispetto al 2021.

Nel solco del già avviato processo di ammodernamento della PA, attraverso un programma coordinato di interventi pluriennali e il lavoro di un team multidisciplinare di professionisti interni ed esterni, continua l'impegno dell'Istituto per il completamento del progetto "Avvocatura dello Stato 2020", approvato dall'Unità di Gestione del Programma Complementare al PON Governance e Capacità Istituzionale 2014-2020 dell'Agenzia per la Coesione Territoriale, per il perseguimento dei suoi tre principali obiettivi operativi: maggiore efficienza ed efficacia nei processi interni dell'Istituto; maggiore efficienza ed efficacia nei flussi interni di ADS, nel colloquio con altre Amministrazioni e nei processi giurisdizionali; miglioramento complessivo delle competenze del personale.

Allo scopo di completare le attività legate al collaudo e all'avvio in esercizio del Progetto "Avvocatura dello Stato 2020" l'Istituto ha provveduto all'estensione temporale ed economica dei contratti esecutivi, attuativi del Contratto Quadro Consip "Servizi in ambito sistemi gestionali integrati per le Pubbliche Amministrazioni" e per l'affidamento dei "Servizi di realizzazione e gestione di portali e servizi online – servizi di cloud computing", avvalendosi degli strumenti normativi connessi al perseguimento, in tutto il territorio nazionale, dell'obiettivo di transizione digitale previsto dal Piano nazionale di ripresa e resilienza, e precisamente dall'art. 49, comma 2 d.l. 17 maggio 2022, n. 50, che ha previsto la proroga con i medesimi soggetti aggiudicatari, fino al 31 dicembre 2022, tra gli altri, dei Contratti Quadro.

L'Avvocatura dello Stato, come previsto dall'art. 6 d.l. 9 giugno 2021, n. 80, convertito, con modificazioni, dalla l. 6 agosto 2021, n. 113, nel 2022 ha adottato il Piano integrato di attività e organizzazione (PIAO) nell'ottica di una graduale e progressiva implementazione e riconfigurazione di tutti gli aspetti programmatici.

Si evidenzia che la Sezione del PIAO dedicata alla performance contiene il programma degli obiettivi operativi assegnati alle strutture amministrative dell'Avvocatura dello Stato e che sono oggetto di misurazione e valutazione da parte dell'Organismo di valutazione della performance, ai sensi dell'art. 13 del Regolamento di organizzazione dell'Avvocatura dello Stato.

## **2.2. *Priorità politiche dell'amministrazione espresse nell'Atto di indirizzo***

Le priorità politiche, le aree di attività e gli indirizzi strategici che hanno guidato l'azione del Ministero sono state individuate nell'Atto di indirizzo adottato il 31 dicembre 2021, in coerenza con gli assi strategici, le priorità trasversali e le missioni contenute nel Piano Nazionale di Ripresa e Resilienza e con i 17 obiettivi di Sviluppo Sostenibile (*Sustainable Development Goals - SDGs*) adottati dall'ONU con l'Agenda 2030.

Di seguito si elencano le priorità politiche indicate nell'Atto di indirizzo del Ministro:

- A. Perseguire una finanza sostenibile, l'efficiente ed efficace gestione del debito, la riforma delle politiche fiscali a sostegno della crescita e il contrasto all'evasione, elusione e frodi fiscali;
- B. Assicurare un efficiente utilizzo delle risorse destinate agli investimenti e agli interventi previsti dal Piano nazionale di ripresa e resilienza (PNRR);
- C. Migliorare la produttività, la competitività, modernizzazione e trasformazione digitale della PA al fine di incrementare i livelli di efficienza ed efficacia dei servizi, ivi incluso il rafforzamento del settore bancario;
- D. Perseguire (Sostenere) una crescita economica sostenibile e inclusiva attraverso l'implementazione nazionale del piano Next Generation EU, il rilancio degli investimenti pubblici e privati e l'attuazione di riforme strutturali. In questa fase devono essere illustrate anche le nuove Priorità Politiche, nel caso in cui l'atto di indirizzo ministeriale sia stato emanato successivamente alla fase di LB.

### 3. Elementi relativi all'Indicatore annuale di tempestività dei pagamenti

Le Note integrative al bilancio dello Stato recepiscono l'indicazione contenuta nella previsione dell'articolo 41, comma 1, del decreto legge 24 aprile 2014, n. 66 (convertito con modificazioni dalla legge 23 giugno 2014, n. 89), secondo la quale tutte le Amministrazioni pubbliche sono tenute ad attestare l'importo dei pagamenti relativi a transazioni commerciali effettuate dopo la scadenza dei termini e ad elaborare un indicatore di tempestività dei pagamenti.

La collocazione di questo indicatore all'interno delle Note integrative allegato al Rendiconto generale dello Stato è disposta dall'articolo 9, comma 8, del DPCM 22 settembre 2014, il quale fornisce inoltre (comma 3) le indicazioni operative sulle modalità di acquisizione ed elaborazione dei dati elementari per il calcolo del suddetto indicatore. Si tratta, peraltro, di una previsione che è andata a regime nel 2015, con la pubblicazione dell'indicatore di tempestività con cadenza trimestrale.

Gli elementi forniti dalle eterogenee strutture che insistono sul bilancio del MEF (Centri di responsabilità amministrativa, Guardia di Finanza e Avvocatura Generale dello Stato) consentono comunque, anche per il 2022, l'elaborazione di un indicatore unitario per l'Amministrazione, calcolato come la somma (per ciascuna fattura emessa a titolo di corrispettivo di una transazione commerciale) dei giorni effettivi intercorrenti tra la data di scadenza della fattura o richiesta equivalente di pagamento e la data di pagamento ai fornitori moltiplicata per l'importo dovuto, rapportata alla somma degli importi pagati nel periodo di riferimento. Il valore risultante, pari a 74,90, è riportato nella scheda analitica di seguito rappresentata.

Maggior dettaglio potrà essere ricavato dalle informazioni riportate nei rispettivi siti internet istituzionali, nella sezione "Amministrazione trasparente – Pagamenti dell'Amministrazione"<sup>6</sup>.

---

<sup>6</sup> Per il MEF [http://www.mef.gov.it/operazione-trasparenza/pagamenti/ind\\_temp/index.html](http://www.mef.gov.it/operazione-trasparenza/pagamenti/ind_temp/index.html)  
Per la Guardia di Finanza [Indicatore di tempestività dei pagamenti - Guardia di Finanza \(gdf.gov.it\)](http://www.gdf.gov.it/indicatore-di-tempestivita-dei-pagamenti)  
Per l'Avvocatura dello Stato <http://www.avvocaturastato.it/node/5138>



## MEF - INDICATORE ANNO 2022 DI TEMPESTIVITA' DEI PAGAMENTI

Prospetto di cui all'articolo 9, comma 8, del DPCM 22 settembre 2014

1. IMPORTO DEI PAGAMENTI RELATIVI A TRANSAZIONI COMMERCIALI EFFETTUATI <u>DOPO LA SCADENZA</u> DEI TERMINI PREVISTI DAL D.LGS n. 231/2002	<b>€ 621.082.186,57</b>
---	-------------------------

2. INDICATORE ANNUALE DI TEMPESTIVITA' DEI PAGAMENTI DELLE TRANSAZIONI COMMERCIALI	
In base all'art. 9 del DPCM 22 settembre 2014 è dato dalla media dei giorni effettivi intercorrenti tra le date di scadenza delle fatture emesse a titolo corrispettivo di transazioni commerciali, o richieste equivalenti di pagamento, e le date di pagamento ai fornitori. La media dei giorni effettivi è ponderata rispetto alla somma degli importi pagati nel periodo.	
giorni <b>74,90</b>	

3. DESCRIZIONE DELLE MISURE ADOTTATE O PREVISTE PER CONSENTIRE LA TEMPESTIVA EFFETTUAZIONE DEI PAGAMENTI	
<p>Nelle pagine "Amministrazione Trasparente – Pagamenti" dei siti istituzionali del MEF, della Guardia di Finanza e dell'Avvocatura Generale dello Stato è data indicazione delle misure adottate per consentire una tempestiva effettuazione dei pagamenti.</p> <p>Il 2022 a livello complessivo presenta un indicatore sintetico (calcolato sulla base della ponderazione dei singoli contributi) che passa da una media di 40,93 giorni, rilevata per l'esercizio passato, ai 74,90 di quello in analisi. In particolare per il <b>MEF</b> si evince una situazione migliorativa (<b>-1,27 giorni</b>) rispetto al dato riscontrato in occasione del Rendiconto consuntivo 2021, mentre per le componenti <b>Guardia di Finanza (92,38 giorni)</b> e <b>Avvocatura Generale (15,83 giorni)</b> si riscontra un consistente accrescimento dell'indicatore.</p> <p>In particolare:</p> <ul style="list-style-type: none"> <li>• per la GDF il dato afferente all'Indice di tempestività dei pagamenti riferito all'annualità 2022 è stato elaborato automaticamente tramite apposita funzionalità prevista nel sistema SI.CO.GE. nell'ambito della Contabilità economico-patrimoniale/Operazioni di gestione, ed è relativo a tutti i pagamenti, senza distinzioni per tipologia di spesa, effettuati dalla Guardia di Finanza in sede accentrata e periferica nell'anno 2022.</li> <li>• per l'Avvocatura il dato afferente all'indice di tempestività dei pagamenti è stato estrapolato automaticamente da SICOGE senza alcuna elaborazione.</li> </ul>	

4. INFORMAZIONI AGGIUNTIVE DA INSERIRE NELL'EVENTUALITA' DI UTILIZZO DI METODOLOGIA DIVERSA DA QUELLA FORNITA CON IL DPCM 22 SETTEMBRE 2014 APPLICATA PER IL CALCOLO DELL'IMPORTO DI CUI AL PUNTO 1 (perimetro di riferimento, metodo di calcolo e fonti dei dati utilizzati)	
La metodologia utilizzata dal Dipartimento per gli Affari Generali, il Personale e i Servizi per il MEF, dalla Guardia di Finanza e dalla Avvocatura Generale dello Stato, per lo sviluppo dell'algoritmo relativo al calcolo dell'indicatore di tempestività dei pagamenti, è conforme a quanto previsto nel DPCM 22 settembre 2014.	

Fonte: DAG – Direzione per la razionalizzazione degli immobili, degli acquisti, della logistica e degli affari generali – Guardia di Finanza – Avvocatura Generale dello Stato

#### 4. Elementi relativi agli Indicatori sul grado di adozione dei provvedimenti attuativi

Relativamente agli indicatori sul grado di adozione dei provvedimenti attuativi le tabelle sottostanti mostrano i risultati conseguiti nel 2022 a fronte dei dati di pianificazione (la prima), nonché gli esiti relativi all'esercizio 2022 a confronto con l'analoga attività registrata nel 2021 e nel 2020 (la seconda).

	INDICATORE 1 Grado di adozione dei decreti attuativi previsti dalle <i>disposizioni legislative</i>		INDICATORE 2 Capacità attuativa entro i termini di scadenza dei provvedimenti adottati	INDICATORE 3 Capacità di riduzione dei decreti in attesa
	SENZA concerti e/o pareri	CON concerti e/o pareri		
Pianificazione 2022	40,0%	30,0%	50,0% ≤ X ≤ 75,0%	20,0% ≤ X ≤ 30,0%
Consuntivo 2022	80,5%	50,0%	57,9%	57,1%

**Fonte:** SISP – Sistema per la Pianificazione MEF

	INDICATORE 1 Grado di adozione dei decreti attuativi		INDICATORE 2 Capacità attuativa entro i termini	INDICATORE 3 Capacità di riduzione dei decreti in attesa
	SENZA concerti e/o pareri	CON concerti e/o pareri		
Esercizio 2022	80,5%	50,0%	57,9%	57,1
Esercizio 2021	52,9%	80,90%	42,6%	24,0%
Esercizio 2020	48,3%	37,5%	58,1%	30,8%

**Fonte:** Presidenza del Consiglio dei Ministri – Ufficio per il programma di Governo

Indicatori calcolati sulla base dei dati inseriti nel Sistema "Monitor" dal 1° al 31 dicembre degli esercizi rappresentati.

**NOTE INTEGRATIVE RENDICONTO GENERALE DELLO STATO 2022**  
**Piano degli obiettivi per programma**

**MINISTERO DELL'ECONOMIA E DELLE FINANZE**

**Missione: 1 - Politiche economico-finanziarie e di bilancio e tutela della finanza pubblica (029)**

**Programma: 1.1 - Regolazione e coordinamento del sistema della fiscalita' (029.001)**

Indirizzo e coordinamento delle strutture del Dipartimento; Elaborazione delle linee della politica economica e fiscale e produzione delle relative norme. Coordinamento e monitoraggio del sistema tributario. Coordinamento e controllo delle Agenzie fiscali; Vigilanza sulle agenzie fiscali. Gestione delle relazioni con gli altri Stati e con gli organismi comunitari e internazionali in materia fiscale. Trasferimenti alla SOSE (Soluzioni per il Sistema Economico); Fondi di previdenza; Gestione del sistema informativo della fiscalita' per la realizzazione di un sistema integrato delle banche dati. Oneri finanziari connessi ai rimborsi di imposte. Agevolazioni fiscali per erogazioni liberali e per procedimenti giurisdizionali di negoziazione. Trasferimenti in materia di gestione di tributi speciali. Trasferimenti per spese elettorali dei partiti politici.

DIPARTIMENTO DELLE FINANZE

OBIETTIVI CON AZIONI CORRELATE	Stanziamenti		Impegni	Pagamenti
	LB	Definitivi		
<b>74 SOSTEGNO AL SISTEMA NAZIONALE DI ISTRUZIONE, AL PATRIMONIO CULTURALE, E PER IL CONTRASTO DELLA POVERTÀ EDUCATIVA MINORILE, MEDIANTE MISURE FISCALI</b>				
6 - Agevolazioni fiscali connesse ad erogazioni liberali	CP 151.750.000,00	151.750.000,00	150.950.000,00	150.950.000,00
	CS 151.550.000,00	151.550.000,00	n.a.	150.950.000,00
<b>78 INCENTIVARE IL RICORSO AI PROCEDIMENTI DI NEGOZIAZIONE ASSISTITA E SOSTENERE IL RICORSO AL GRATUITO PATROCINIO MEDIANTE AGEVOLAZIONI FISCALI</b>				
7 - Agevolazioni fiscali connesse a procedimenti di negoziazione assistita e gratuito patrocinio	CP 15.000.000,00	15.000.000,00	15.000.000,00	15.000.000,00
	CS 15.000.000,00	15.000.000,00	n.a.	15.000.000,00
<b>85 ASSICURARE LA REMUNERAZIONE DEGLI INTERESSI LEGATI AI RIMBORSI D'IMPOSTA AI CONTRIBUENTI</b>				
5 - Oneri finanziari connessi al sistema dei rimborsi di imposte	CP 500.745.349,00	500.745.349,00	420.789.439,52	420.598.072,48
	CS 500.745.349,00	501.996.349,00	n.a.	421.890.586,42

continua...

**NOTE INTEGRATIVE RENDICONTO GENERALE DELLO STATO 2022**  
**Piano degli obiettivi per programma**

**MINISTERO DELL'ECONOMIA E DELLE FINANZE**

**Missione: 1 - Politiche economico-finanziarie e di bilancio e tutela della finanza pubblica (029)**

...segue **Programma: 1.1 - Regolazione e coordinamento del sistema della fiscalita' (029.001)**

OBIETTIVI CON AZIONI CORRELATE	Stanzamenti		Impegni	Pagamenti	
	LB	Definitivi			
<b>114 CONTRIBUIRE ALLA RIFORMA DEL SISTEMA FISCALE CON MISURE ORIENTATE ALLA RIDUZIONE DEL CARICO FISCALE, ALLA SEMPLIFICAZIONE DEGLI ADEMPIMENTI E A RAFFORZARNE L'EQUITÀ. CONTRIBUIRE AL CONTRASTO E ALLA PREVENZIONE DELL'ELUSIONE ED EVASIONE FISCALE SUL PIANO INTERNO, ANCHE CON LA GOVERNANCE SU AGENZIE FISCALI E AE RISCOSSIONE E SUL PIANO EUROPEO E INTERNAZIONALE. POTENZIARE L'INTEGRAZIONE DEI PROCESSI LAVORATIVI, LA DIGITALIZZAZIONE E LE ATTIVITÀ PER LA PREVENZIONE DELLA CORRUZIONE E LA TRASPARENZA</b>					
2 - Indirizzo, regolamentazione e coordinamento del sistema della fiscalità	CP	59.609.826,00	165.497.562,13	152.597.670,24	136.449.780,48
	CS	59.609.826,00	166.301.784,27	n.a.	137.443.421,69
<i>di cui: stima della quota dell'azione: 1 - Spese di personale per il programma</i>	CP	32.258.155,00	39.834.430,13	30.380.214,90	30.380.170,91
	CS	32.258.155,00	39.834.430,13	n.a.	30.380.170,91
3 - Gestione di tributi speciali	CP	177.614.166,00	194.049.473,00	193.649.473,00	190.743.943,00
	CS	177.614.166,00	198.396.027,00	n.a.	195.449.234,00
4 - Realizzazione del sistema integrato delle banche dati in materia tributaria e fiscale	CP	30.883.318,00	100.067.338,87	98.665.986,99	13.124.311,00
	CS	30.883.318,00	99.267.338,87	n.a.	25.931.326,70
<i>di cui: stima della quota dell'azione: 1 - Spese di personale per il programma</i>	CP	3.433.542,00	3.963.733,87	3.022.990,06	3.022.985,68
	CS	3.433.542,00	3.963.733,87	n.a.	3.022.985,68
<b>248 TRASFERIMENTO PER CONTRIBUTO AI PARTITI POLITICI</b>					
8 - Contributi ai partiti politici e alle associazioni culturali	CP	25.100.000,00	25.100.000,00	25.100.000,00	24.959.513,79
	CS	25.100.000,00	25.100.000,00	n.a.	24.959.513,79
<b>Totale del Programma</b>					
	CP	960.702.659,00	1.152.209.723,00	1.056.752.569,75	951.825.620,75
	CS	960.502.659,00	1.157.611.499,14	n.a.	971.624.082,60
<b>Totale della Missione</b>					
	CP	103.625.673.000,00	110.112.735.700,00	104.475.435.060,13	101.824.703.725,34
	CS	107.240.317.720,00	114.040.457.836,97	n.a.	105.692.125.737,41
<b>Totale del Ministero</b>					
	CP	751.510.206.085,00	743.531.061.474,00	710.680.098.016,11	676.219.454.584,48
	CS	770.595.033.057,00	760.628.882.927,00	n.a.	708.955.287.751,48

## NOTE INTEGRATIVE RENDICONTO GENERALE DELLO STATO 2022

## Scheda indicatori per obiettivo

## MINISTERO DELL'ECONOMIA E DELLE FINANZE

**Missione: 1 - Politiche economico-finanziarie e di bilancio e tutela della finanza pubblica (029)**

**Programma: 1.1 - Regolazione e coordinamento del sistema della fiscalità' (029.001)**

DIPARTIMENTO DELLE FINANZE

### OBIETTIVO

#### 74 - SOSTEGNO AL SISTEMA NAZIONALE DI ISTRUZIONE, AL PATRIMONIO CULTURALE, E PER IL CONTRASTO DELLA POVERTÀ EDUCATIVA MINORILE, MEDIANTE MISURE FISCALI

PER SOSTENERE IL PATRIMONIO CULTURALE, IL CONTRASTO ALLA POVERTÀ EDUCATIVA MINORILE E IL SISTEMA NAZIONALE DI ISTRUZIONE SONO STATI INTRODOTTI REGIMI FISCALI AGEVOLATI, SOTTO FORMA DI CREDITO DIMPOSTA, IN FAVORE DELLE PERSONE FISICHE, GIURIDICHE, DELLE FONDAZIONI BANCARIE DI CUI AL DECRETO LEGISLATIVO 17 MAGGIO 1999, N. 153, DEGLI ENTI NON COMMERCIALI E DEI SOGGETTI TITOLARI DI REDDITO DI IMPRESA. PERTANTO SONO STATI ISTITUITI I CODICI TRIBUTO 6842, 6872, 6892, 6902, 6893

**Azioni Correlate:** 6 - Agevolazioni fiscali connesse ad erogazioni liberali

INDICATORE	Valori target a LB 2022	Valori a Rendiconto 2022
1 - NUMERO SOGGETTI BENEFICIARI	1431	1607

#### NOTA SCOSTAMENTO RISULTATO INDICATORE

L'INDICATORE RISULTA SUPERIORE RISPETTO AL DATO PREVENTIVATO IN QUANTO NEL CORSO DEL 2022 SI È VERIFICATO UN AUMENTO DELL'ACCESSO ALLE AGEVOLAZIONI IN QUESTIONE DA PARTE DEI CONTRIBUENTI RISPETTO ALLE ASPETTATIVE ATTESE.

<b>Descrizione:</b>	NUMERO DEI SOGGETTI CHE FRUIRANNO DEI CREDITI D'IMPOSTA - PERSONE FISICHE, GIURIDICHE, FONDAZIONI BANCARIE DI CUI AL DECRETO LEGISLATIVO 17 MAGGIO 1999, N. 153, ENTI NON COMMERCIALI E SOGGETTI TITOLARI DI REDDITO DI IMPRESA
<b>Tipologia:</b>	Indicatore di realizzazione fisica
<b>Unità di misura:</b>	NUMERO DEI BENEFICIARI DELLA MISURA
<b>Metodo di calcolo:</b>	L'INDICATORE È STATO CALCOLATO IPOTIZZANDO PER IL TRIENNIO 2022 - 2024 LO STESSO RAPPORTO RISONTRATAO NEL 2021 TRA IL NUMERO DEI SOGGETTI CHE HANNO FRUITO DEI CREDITI DI IMPOSTA DI CUI AI CODICI TRIBUTO 6842, 6872, 6892, 6902, 6893 E LO STANZIAMENTO DI BILANCIO ASSEGNATO PER FINANZIARE LE MISURE DI SOSTEGNO 2021.
<b>Fonte del dato:</b>	BANCA DATI MAGISTER

## NOTE INTEGRATIVE RENDICONTO GENERALE DELLO STATO 2022

## Scheda indicatori per obiettivo

## MINISTERO DELL'ECONOMIA E DELLE FINANZE

**Missione: 1 - Politiche economico-finanziarie e di bilancio e tutela della finanza pubblica (029)**

**Programma: 1.1 - Regolazione e coordinamento del sistema della fiscalità' (029.001)**

DIPARTIMENTO DELLE FINANZE

### OBIETTIVO

#### 78 - INCENTIVARE IL RICORSO AI PROCEDIMENTI DI NEGOZIAZIONE ASSISTITA E SOSTENERE IL RICORSO AL GRATUITO PATROCINIO MEDIANTE AGEVOLAZIONI FISCALI

PER FAVORIRE LA DEGIURISDIZIONALIZZAZIONE E SOSTENERE IL RICORSO AL GRATUITO PATROCINIO SONO STATI INTRODOTTI REGIMI FISCALI AGEVOLATI, SOTTO FORMA DI CREDITO D'IMPOSTA, IN FAVORE SIA DELLE PARTI CHE HANNO SOSTENUTO SPESE DI PATROCINIO NELL'AMBITO DELLE PROCEDURE DI NEGOZIAZIONE ASSISTITA E DEGLI ARBITRI NELLE PROCEDURE DI ARBITRATO SIA DEGLI AVVOCATI D'UFFICIO CHE HANNO MATURATO CREDITI IN RAGIONE DELLA PROPRIA ATTIVITÀ. PERTANTO SONO STATI ISTITUITI I CODICI TRIBUTI 6866 E 6868

**Azioni Correlate:** 7 - Agevolazioni fiscali connesse a procedimenti di negoziazione assistita e gratuito patrocinio

INDICATORE	Valori target a LB 2022	Valori a Rendiconto 2022
1 - NUMERO SOGGETTI BENEFICIARI AVVOCATI E PARTI DEL PROCESSO	1.265	1339

**Descrizione:** NUMERO DEI SOGGETTI CHE FRUIRANNO DEI CREDITI D'IMPOSTA - PARTI CHE HANNO SOSTENUTO SPESE DI PATROCINIO NELL'AMBITO DELLE PROCEDURE DI NEGOZIAZIONE ASSISTITA, ARBITRI NELLE PROCEDURE DI ARBITRATO, AVVOCATI D'UFFICIO CHE HANNO MATURATO CREDITI IN RAGIONE DELLA PROPRIA ATTIVITÀ -

**Tipologia:** Indicatore di realizzazione fisica

**Unità di misura:** NUMERO DEI BENEFICIARI DELLA MISURA

**Metodo di calcolo:** L'INDICATORE È STATO CALCOLATO APPLICANDO ALLO STANZIAMENTO PREVISTO PER IL TRIENNIO 2022-2024 LO STESSO RAPPORTO RISONTRATO NEL 2021 TRA IL NUMERO DEI SOGGETTI CHE HANNO FRUITO DEI CREDITI DI IMPOSTA DI CUI AI CODICI TRIBUTI 6866 E 6868 E LO STANZIAMENTO DI BILANCIO ASSEGNATO PER FINANZIARE LE MISURE DI SOSTEGNO 2021.

**Fonte del dato:** BANCA DATI MAGISTER

## NOTE INTEGRATIVE RENDICONTO GENERALE DELLO STATO 2022

## Scheda indicatori per obiettivo

## MINISTERO DELL'ECONOMIA E DELLE FINANZE

**Missione: 1 - Politiche economico-finanziarie e di bilancio e tutela della finanza pubblica (029)**

**Programma: 1.1 - Regolazione e coordinamento del sistema della fiscalità' (029.001)**

DIPARTIMENTO DELLE FINANZE

### OBIETTIVO

#### 85 - ASSICURARE LA REMUNERAZIONE DEGLI INTERESSI LEGATI AI RIMBORSI D'IMPOSTA AI CONTRIBUENTI

EROGAZIONE DEI FONDI PER FAR FRONTE ALLE RICHIESTE DI INTERESSI DI MORA DA CORRISPONDERE AI CONTRIBUENTI SULLE SOMME INDEBITAMENTE RISCOSE DALL'ERARIO PER TASSE E IMPOSTE INDIRETTE SUGLI AFFARI E INTERESSI DA CORRISPONDERE AI CONTRIBUENTI SULLE SOMME DA RIMBORSARE A TITOLO DI IMPOSTA SUL VALORE AGGIUNTO.

**Azioni Correlate:** 5 - Oneri finanziari connessi al sistema dei rimborsi di imposte

INDICATORE	Valori target a LB 2022	Valori a Rendiconto 2022
7 - RIMBORSO INTERESSI DI MORA AI CONTRIBUENTI SULLE SOMME PAGATE PER TASSE E IMPOSTE INDIRETTE NON DOVUTE	100%	100%

**Descrizione:** L'INDICATORE MISURA LA CAPACITÀ DI ASSICURARE LA CORRESPONSIONE DI INTERESSI LEGATI AI RIMBORSI D'IMPOSTA INERENTI ALLE IMPOSTE INDIRETTE

**Tipologia:** Indicatore di risultato (output)

**Unità di misura:** SOMME TRASFERITE

**Metodo di calcolo:** TOTALE SOMME TRASFERITE

**Fonte del dato:** RICHIESTA DELL'AGENZIA DELLE ENTRATE

### OBIETTIVO

#### 114 - CONTRIBUIRE ALLA RIFORMA DEL SISTEMA FISCALE CON MISURE ORIENTATE ALLA RIDUZIONE DEL CARICO FISCALE, ALLA SEMPLIFICAZIONE DEGLI ADEMPIMENTI E A RAFFORZARNE L'EQUITÀ. CONTRIBUIRE AL CONTRASTO E ALLA PREVENZIONE DELL' ELUSIONE ED EVASIONE FISCALE SUL PIANO INTERNO, ANCHE CON LA GOVERNANCE SU AGENZIE FISCALI E AE RISCOSSIONE E SUL PIANO EUROPEO E INTERNAZIONALE. POTENZIARE L'INTEGRAZIONE DEI PROCESSI LAVORATIVI, LA DIGITALIZZAZIONE E LE ATTIVITÀ PER LA PREVENZIONE DELLA CORRUZIONE E LA TRASPARENZA

PER RENDERE IL SISTEMA FISCALE PIÙ EFFICIENTE, SEMPLICE, EQUO E TRASPARENTE, ANCHE AL FINE DI FAVORIRE LA CRESCITA ECONOMICA DEL PAESE, SARANNO SVOLTE ATTIVITÀ DI STUDIO E ANALISI PER LA REVISIONE DEL SISTEMA FISCALE ANCHE CON LA RICOGNIZIONE E RAZIONALIZZAZIONE DELLE AGEVOLAZIONI FISCALI. SARANNO ASSICURATE LE ATTIVITÀ DI STUDIO DI MISURE PER SEMPLIFICARE GLI ADEMPIMENTI FISCALI AL FINE DI AUMENTARE LA QUALITÀ DEL RAPPORTO TRA AMMINISTRAZIONE FINANZIARIA, ENTI TERRITORIALI E CONTRIBUENTI. SARANNO ASSICURATE LE ATTIVITÀ DI SUPPORTO AL CONTRASTO ALL'ELUSIONE E ALL'EVASIONE FISCALE SIA SUL PIANO INTERNO, POTENZIANDO LA GOVERNANCE SULLE AGENZIE FISCALI CON ATTIVITÀ RIVOLTE AD UN EFFICACE COORDINAMENTO E A UNA LEADERSHIP STRATEGICA DELL'AMMINISTRAZIONE FINANZIARIA, SIA SUL PIANO EUROPEO E INTERNAZIONALE. SARANNO POTENZIATE L'INTEGRAZIONE DEI PROCESSI LAVORATIVI, LA TRASPARENZA, LA DIGITALIZZAZIONE E LE ATTIVITÀ PER PREVENIRE LA CORRUZIONE.

**Obiettivo strategico collegato alla Priorità Politica:** A - PERSEGUIRE UNA FINANZA SOSTENIBILE, L'EFFICIENTE ED EFFICACE GESTIONE DEL DEBITO, LA RIFORMA DELLE POLITICHE FISCALI A SOSTEGNO DELLA CRESCITA E IL CONTRASTO ALLEVASIONE, ELUSIONE E FRODI FISCALI

**Azioni Correlate:** 2 - Indirizzo, regolamentazione e coordinamento del sistema della fiscalità  
3 - Gestione di tributi speciali  
4 - Realizzazione del sistema integrato delle banche dati in materia tributaria e fiscale

continua...

## NOTE INTEGRATIVE RENDICONTO GENERALE DELLO STATO 2022

## Scheda indicatori per obiettivo

**MINISTERO DELL'ECONOMIA E DELLE FINANZE****Missione: 1 - Politiche economico-finanziarie e di bilancio e di tutela della finanza pubblica (029)****Programma: 1.1 - Regolazione e coordinamento del sistema della fiscalità' (029.001)**

DIPARTIMENTO DELLE FINANZE

...segue **114 - CONTRIBUIRE ALLA RIFORMA DEL SISTEMA FISCALE CON MISURE ORIENTATE ALLA RIDUZIONE DEL CARICO FISCALE, ALLA SEMPLIFICAZIONE DEGLI ADEMPIMENTI E A RAFFORZARNE L'EQUITÀ. CONTRIBUIRE AL CONTRASTO E ALLA PREVENZIONE DELL' ELUSIONE ED EVASIONE FISCALE SUL PIANO INTERNO, ANCHE CON LA GOVERNANCE SU AGENZIE FISCALI E AE RISCOSSIONE E SUL PIANO EUROPEO E INTERNAZIONALE. POTENZIARE L'INTEGRAZIONE DEI PROCESSI LAVORATIVI, LA DIGITALIZZAZIONE E LE ATTIVITÀ PER LA PREVENZIONE DELLA CORRUZIONE E LA TRASPARENZA**

INDICATORE	Valori target a LB 2022	Valori a Rendiconto 2022
<b>1 - STUDI, ANALISI, RELAZIONI, PARERI, SCHEMI DI NORME E DIRETTIVE INTERPRETATIVE FINALIZZATE ALLA REVISIONE DELLA TASSAZIONE DI FAMIGLIE ED IMPRESE E ALLA SEMPLIFICAZIONE DEGLI ADEMPIMENTI TRIBUTARI</b>	>= 145	149

**Descrizione:** REVISIONE, IN BASE AGLI SPAZI FINANZIARI DISPONIBILI NEL RISPETTO DEI SALDI DI FINANZA PUBBLICA, DELLA TASSAZIONE DI FAMIGLIE E IMPRESE E SEMPLIFICAZIONE DEGLI ADEMPIMENTI TRIBUTARI, NONCHÉ DEI RAPPORTI CON I CONTRIBUENTI ANCHE NELL'AMBITO DELLA FISCALITÀ LOCALE E REGIONALE, ATTRAVERSO STUDI, ANALISI, RELAZIONI, PARERI, SCHEMI DI NORME E DIRETTIVE INTERPRETATIVE

**Tipologia:** Indicatore di realizzazione fisica

**Unità di misura:** STUDI, ANALISI, RELAZIONI, PARERI, SCHEMI DI NORME E DIRETTIVE INTERPRETATIVE

**Metodo di calcolo:** SOMMA PROTOCOLLI / ALTRE REGISTRAZIONI

**Fonte del dato:** PROTOCOLLO / ALTRE REGISTRAZIONI

continua...



## NOTE INTEGRATIVE RENDICONTO GENERALE DELLO STATO 2022

## Scheda indicatori per obiettivo

## MINISTERO DELL'ECONOMIA E DELLE FINANZE

**Missione: 1 - Politiche economico-finanziarie e di bilancio e tutela della finanza pubblica (029)**

**Programma: 1.1 - Regolazione e coordinamento del sistema della fiscalità' (029.001)**

DIPARTIMENTO DELLE FINANZE

...segue **114 - CONTRIBUIRE ALLA RIFORMA DEL SISTEMA FISCALE CON MISURE ORIENTATE ALLA RIDUZIONE DEL CARICO FISCALE, ALLA SEMPLIFICAZIONE DEGLI ADEMPIMENTI E A RAFFORZARNE L'EQUITÀ. CONTRIBUIRE AL CONTRASTO E ALLA PREVENZIONE DELL' ELUSIONE ED EVASIONE FISCALE SUL PIANO INTERNO, ANCHE CON LA GOVERNANCE SU AGENZIE FISCALI E AE RISCOSSIONE E SUL PIANO EUROPEO E INTERNAZIONALE. POTENZIARE L'INTEGRAZIONE DEI PROCESSI LAVORATIVI, LA DIGITALIZZAZIONE E LE ATTIVITÀ PER LA PREVENZIONE DELLA CORRUZIONE E LA TRASPARENZA**

INDICATORE	Valori target a LB 2022	Valori a Rendiconto 2022
<b>10 - PREDISPOSIZIONE E SVILUPPO DI MODELLI DI EQUILIBRIO ECONOMICO GENERALE E AGGIORNAMENTO DI MODELLI DI MICROSIMULAZIONE ED ECONOMICI. STUDI E ANALISI PER LA REVISIONE E RAZIONALIZZAZIONE DELLE AGEVOLAZIONI FISCALI</b>	8	8

**Descrizione:** L'INDICATORE EVIDENZIA IL CONTRIBUTO ALLA REVISIONE DEL SISTEMA TRIBUTARIO CON LA PREDISPOSIZIONE E LO SVILUPPO DI MODELLI DI EQUILIBRIO ECONOMICO GENERALE E L'AGGIORNAMENTO DI MODELLI DI MICROSIMULAZIONE ED ECONOMETRICI PROPEDEUTICI ALLA REALIZZAZIONE DI STUDI E ANALISI A SUPPORTO DELLE DECISIONI DI POLICY PER INTERVENTI DI POLITICA TRIBUTARIA PER SOSTENERE FAMIGLIE, DONNE, GIOVANI, IMPRESE E ACCELERARE LA TRANSIZIONE ECOLOGICA E DIGITALE ANCHE CON INTERVENTI A SOSTEGNO DEL RILANCIO ECONOMICO. SARANNO EFFETTUATI STUDI E ANALISI PER LA REVISIONE E RAZIONALIZZAZIONE DELLE AGEVOLAZIONI FISCALI, ANCHE CON IL MONITORAGGIO DELLE TAX EXPENDITURES, E PER DEFINIRE POLITICHE E INTERVENTI IN MATERIA DI FISCALITÀ AMBIENTALE. SARANNO SVOLTI STUDI E ANALISI A SUPPORTO DELLA COMMISSIONE PER LA REDAZIONE DEL RAPPORTO ANNUALE DELLE SPESE FISCALI E PREDISPOSTE LE STIME RICHIESTE DAL MINISTERO DELLA TRANSIZIONE ECOLOGICA UTILI AI FINI DEL CATALOGO DEI SUSSIDI AMBIENTALMENTE DANNOSI E FAVOREVOLI.

**Tipologia:** Indicatore di realizzazione fisica

**Unità di misura:** STUDI, ANALISI, BANCHE DATI E MODELLI

**Metodo di calcolo:** SOMMA DI STUDI, ANALISI, BANCHE DATI E MODELLI

**Fonte del dato:** PROTOCOLLO

INDICATORE	Valori target a LB 2022	Valori a Rendiconto 2022
<b>11 - STUDI, DOSSIER, FOCUS TEMATICI SUI TEMI DELLA TASSAZIONE INTERNAZIONALE</b>	>= 5	7

**Descrizione:** L'INDICATORE MISURA LE ATTIVITÀ VOLTE AD ASSICURARE IL SUPPORTO ALL'AUTORITÀ POLITICA ITALIANA CHE, IN QUALITÀ DI PAESE COMPONENTE DELLA TROIKA, AFFIANCHERÀ LA PRESIDENZA INDONESIA DEL G20 NEL 2022 AL FINE DI GARANTIRE LA CONTINUITÀ DEI LAVORI DELLO STESSO G20 NONCHÉ PER LA PREPARAZIONE E GESTIONE DELLA PRESIDENZA G7 DEL 2024.

**Tipologia:** Indicatore di realizzazione fisica

**Unità di misura:** STUDI, DOSSIER, FOCUS TEMATICI.

**Metodo di calcolo:** SOMMA PROTOCOLLI

**Fonte del dato:** PROTOCOLLO

continua...

## NOTE INTEGRATIVE RENDICONTO GENERALE DELLO STATO 2022

## Scheda indicatori per obiettivo

**MINISTERO DELL'ECONOMIA E DELLE FINANZE****Missione: 1 - Politiche economico-finanziarie e di bilancio e tutela della finanza pubblica (029)****Programma: 1.1 - Regolazione e coordinamento del sistema della fiscalità' (029.001)**

DIPARTIMENTO DELLE FINANZE

...segue **114 - CONTRIBUIRE ALLA RIFORMA DEL SISTEMA FISCALE CON MISURE ORIENTATE ALLA RIDUZIONE DEL CARICO FISCALE, ALLA SEMPLIFICAZIONE DEGLI ADEMPIMENTI E A RAFFORZARNE L'EQUITÀ. CONTRIBUIRE AL CONTRASTO E ALLA PREVENZIONE DELL' ELUSIONE ED EVASIONE FISCALE SUL PIANO INTERNO, ANCHE CON LA GOVERNANCE SU AGENZIE FISCALI E AE RISCOSSIONE E SUL PIANO EUROPEO E INTERNAZIONALE. POTENZIARE L'INTEGRAZIONE DEI PROCESSI LAVORATIVI, LA DIGITALIZZAZIONE E LE ATTIVITÀ PER LA PREVENZIONE DELLA CORRUZIONE E LA TRASPARENZA**

INDICATORE	Valori target a LB 2022	Valori a Rendiconto 2022
<b>12 - PROPOSTA PER LA DEFINIZIONE DELL'ATTO DI INDIRIZZO PER LE POLITICHE FISCALI E PIANI DELLE ATTIVITÀ PREVISTI DALLE CONVENZIONI CON LE AGENZIE AI SENSI DELL'ARTICOLO 59 DEL D.LGS. 300/1999</b>	4	4

**Descrizione:** CONTRIBUIRE AD ASSICURARE, ATTRAVERSO LA DEFINIZIONE DELL'ATTO DI INDIRIZZO PER LE POLITICHE FISCALI NONCHÈ DEI PIANI DELLE ATTIVITÀ PREVISTE DALLE CONVENZIONI CON LE AGENZIE AI SENSI DELL'ARTICOLO 59 DEL D.LGS. 300/1999, LA GOVERNANCE E LA GESTIONE STRATEGICA DELLE AGENZIE CON L'OBIETTIVO PRIORITARIO DI RIDURRE IL TAX GAP E, QUINDI, LA PRESSIONE FISCALE SUI CONTRIBUENTI COMPLIANT, PROMUOVENDO NEL CONTEMPO UN SISTEMA FISCALE SEMPRE PIÙ EQUO E FAVOREVOLE ALLA CRESCITA. PROMUOVERE LA SEMPLIFICAZIONE DEGLI ADEMPIMENTI E IL MIGLIORAMENTO DEI SERVIZI OFFERTI AI CONTRIBUENTI ALLO SCOPO DI FAVORIRE L'ASSOLVIMENTO DEGLI OBBLIGHI TRIBUTARI E L'EMERSONE SPONTANEA DELLE BASI IMPONIBILI E SUPPORTARE LE AZIONI DI POLICY DIRETTE A PREVENIRE E CONTRASTARE L'ELUSIONE E L'EVASIONE FISCALE.

**Tipologia:** Indicatore di realizzazione fisica

**Unità di misura:** PROPOSTA PER ATTO DI INDIRIZZO PER LE POLITICHE FISCALI NONCHÈ PIANI DELLE ATTIVITÀ DELLE AGENZIE

**Metodo di calcolo:** SOMMA PROPOSTA ATTO DI INDIRIZZO E PIANO DELLE ATTIVITÀ DELLE AGENZIE

**Fonte del dato:** PROTOCOLLO/EMAIL

## NOTE INTEGRATIVE RENDICONTO GENERALE DELLO STATO 2022

## Scheda indicatori per obiettivo

**MINISTERO DELL'ECONOMIA E DELLE FINANZE****Missione: 1 - Politiche economico-finanziarie e di bilancio e tutela della finanza pubblica (029)****Programma: 1.1 - Regolazione e coordinamento del sistema della fiscalità' (029.001)**

DIPARTIMENTO DELLE FINANZE

**OBIETTIVO****248 - TRASFERIMENTO PER CONTRIBUTO AI PARTITI POLITICI**

TRASFERIMENTO FONDO PER L'ASSEGNAZIONE DI QUOTA PARTE DELL'IMPORTO DEL DUE PER MILLE DEL GETTITO IRPEF AI PARTITI POLITICI, RELATIVO ALLE SCELTE EFFETTUATE DAI CONTRIBUENTI IN SEDE DI DICHIARAZIONE ANNUALE DEI REDDITI

**Azioni Correlate:** 8 - Contributi ai partiti politici e alle associazioni culturali

INDICATORE	Valori target a LB 2022	Valori a Rendiconto 2022
<b>2 - PERCENTUALE DEI TRASFERIMENTI AI PARTITI POLITICI</b>	100%	100%

**Descrizione:** L'INDICATORE MISURA LA CAPACITÀ DI ESEGUIRE I TRASFERIMENTI AI PARTITI POLITICI**Tipologia:** Indicatore di risultato (output)**Unità di misura:** EROGAZIONI**Metodo di calcolo:** TOTALE SOMME TRASFERITE NOTA: SALVO PIGNORAMENTI**Fonte del dato:** AGENZIA DELLE ENTRATE

## NOTE INTEGRATIVE RENDICONTO GENERALE DELLO STATO 2022

## Scheda azione

## MINISTERO DELL'ECONOMIA E DELLE FINANZE

## Missione: 1 - Politiche economico-finanziarie e di bilancio e tutela della finanza pubblica (029)

## Programma: 1.1 - Regolazione e coordinamento del sistema della fiscalità' (029.001)

DIPARTIMENTO DELLE FINANZE

## AZIONE

## 1 - Spese di personale per il programma

CATEGORIA DI SPESA		Residui	Competenza	Cassa
01 - REDDITI DA LAVORO DIPENDENTE	Stanziamenti	0,00	33.981.873,00	33.981.873,00
	Stanziamenti definitivi	0,00	41.280.361,00	41.280.361,00
	Impegni	n.a.	31.355.367,97	n.a.
	Pagamenti	0,00	31.355.319,60	31.355.319,60
	Rimasto da pagare	0,00	48,37	n.a.
	Economia/maggiori spese	0,00	9.924.993,03	9.925.041,40
03 - IMPOSTE PAGATE SULLA PRODUZIONE	Stanziamenti	0,00	1.709.824,00	1.709.824,00
	Stanziamenti definitivi	0,00	2.517.803,00	2.517.803,00
	Impegni	n.a.	2.047.836,99	n.a.
	Pagamenti	0,00	2.047.836,99	2.047.836,99
	Rimasto da pagare	0,00	0,00	n.a.
	Economia/maggiori spese	0,00	469.966,01	469.966,01
Totale azione	Stanziamenti	0,00	35.691.697,00	35.691.697,00
	Stanziamenti definitivi	0,00	43.798.164,00	43.798.164,00
	Impegni	n.a.	33.403.204,96	n.a.
	Pagamenti	0,00	33.403.156,59	33.403.156,59
	Rimasto da pagare	0,00	48,37	n.a.
	Economie/maggiori spese	0,00	10.394.959,04	10.395.007,41

## Principali fatti di gestione

LO STANZIAMENTO HA RIGUARDATO LE SPESE PER IL PERSONALE - RETRIBUZIONI E ONERI RIFLESSI - DELLA MISSIONE REGOLAZIONE E COORDINAMENTO DEL SISTEMA FISCALITÀ, TENUTO CONTO DELLE DISPOSIZIONI ECONOMICHE CONTENUTE NEL CCNL DEL PERSONALE COMPARTO FUNZIONI CENTRALI, DELLA CONSISTENZA DEL PERSONALE - IN TERMINI DI ANNI PERSONA - NELL'ANNO DI RIFERIMENTO PER SINGOLA POSIZIONE ECONOMICA, NONCHÉ DELLE USCITE - CESSAZIONI, COMANDI ECC - E DELLE ENTRATE - ASSUNZIONI, COMANDI IN, ECC - DI PERSONALE A VARIO TITOLO.

## AZIONE

## 2 - Indirizzo, regolamentazione e coordinamento del sistema della fiscalità

CATEGORIA DI SPESA		Residui	Competenza	Cassa
01 - REDDITI DA LAVORO DIPENDENTE	Stanziamenti	0,00	0,00	0,00
	Stanziamenti definitivi	0,00	0,00	0,00
	Impegni	n.a.	0,00	n.a.
	Pagamenti	0,00	0,00	0,00
	Rimasto da pagare	0,00	0,00	n.a.
	Economia/maggiori spese	0,00	0,00	0,00
02 - CONSUMI INTERMEDI	Stanziamenti	115.153,62	21.088.608,00	21.088.608,00
	Stanziamenti definitivi	115.153,62	20.966.008,00	20.970.230,14
	Impegni	n.a.	20.255.200,66	n.a.
	Pagamenti	52.126,89	20.005.605,86	20.057.732,75
	Rimasto da pagare	8.984,31	249.594,80	n.a.
	Economia/maggiori spese	54.042,42	710.807,34	912.497,39
04 - TRASFERIMENTI CORRENTI AD AMMINISTRAZIONI PUBBLICHE	Stanziamenti	0,00	668.901,00	668.901,00
	Stanziamenti definitivi	0,00	668.901,00	668.901,00
	Impegni	n.a.	0,00	n.a.
	Pagamenti	0,00	0,00	0,00
	Rimasto da pagare	0,00	0,00	n.a.
	Economia/maggiori spese	0,00	668.901,00	668.901,00

continua...

## NOTE INTEGRATIVE RENDICONTO GENERALE DELLO STATO 2022

## Scheda azione

## MINISTERO DELL'ECONOMIA E DELLE FINANZE

## Missione: 1 - Politiche economico-finanziarie e di bilancio e tutela della finanza pubblica (029)

## Programma: 1.1 - Regolazione e coordinamento del sistema della fiscalità' (029.001)

## DIPARTIMENTO DELLE FINANZE

## ...segue Azione 2 - Indirizzo, regolamentazione e coordinamento del sistema della fiscalità

CATEGORIA DI SPESA		Residui	Competenza	Cassa
07 - TRASFERIMENTI CORRENTI A ESTERO	Stanzamenti	171.794,14	2.001.576,00	2.001.576,00
	Stanzamenti definitivi	171.794,14	2.001.576,00	2.001.576,00
	Impegni	n.a.	811.867,53	n.a.
	Pagamenti	0,00	756.744,65	756.744,65
	Rimasto da pagare	50.785,14	55.122,88	n.a.
	Economia/maggiori spese	121.009,00	1.189.708,47	1.244.831,35
10 - POSTE CORRETTIVE E COMPENSATIVE	Stanzamenti	0,00	0,00	0,00
	Stanzamenti definitivi	0,00	0,00	0,00
	Impegni	n.a.	0,00	n.a.
	Pagamenti	0,00	0,00	0,00
	Rimasto da pagare	0,00	0,00	n.a.
	Economia/maggiori spese	0,00	0,00	0,00
12 - ALTRE USCITE CORRENTI	Stanzamenti	330.907,76	3.500.000,00	3.500.000,00
	Stanzamenti definitivi	330.907,76	3.500.000,00	3.500.000,00
	Impegni	n.a.	2.655.182,25	n.a.
	Pagamenti	329.464,16	2.488.828,16	2.818.292,32
	Rimasto da pagare	1.131,76	166.354,09	n.a.
	Economia/maggiori spese	311,84	844.817,75	681.707,68
21 - INVESTIMENTI FISSI LORDI E ACQUISTI DI TERRENI	Stanzamenti	1.389.601,77	92.586,00	92.586,00
	Stanzamenti definitivi	1.389.601,77	724.359,00	1.524.359,00
	Impegni	n.a.	692.916,90	n.a.
	Pagamenti	612.050,16	61.143,90	673.194,06
	Rimasto da pagare	777.551,61	631.773,00	n.a.
	Economia/maggiori spese	0,00	31.442,10	851.164,94
22 - CONTRIBUTI AGLI INVESTIMENTI AD AMMINISTRAZIONI PUBBLICHE	Stanzamenti	0,00	0,00	0,00
	Stanzamenti definitivi	0,00	97.802.288,00	97.802.288,00
	Impegni	n.a.	97.802.288,00	n.a.
	Pagamenti	0,00	82.757.287,00	82.757.287,00
	Rimasto da pagare	0,00	15.045.001,00	n.a.
	Economia/maggiori spese	0,00	0,00	15.045.001,00
23 - CONTRIBUTI AGLI INVESTIMENTI AD IMPRESE	Stanzamenti	0,00	0,00	0,00
	Stanzamenti definitivi	0,00	0,00	0,00
	Impegni	n.a.	0,00	n.a.
	Pagamenti	0,00	0,00	0,00
	Rimasto da pagare	0,00	0,00	n.a.
	Economia/maggiori spese	0,00	0,00	0,00
<b>Totale azione</b>	<b>Stanzamenti</b>	<b>2.007.457,29</b>	<b>27.351.671,00</b>	<b>27.351.671,00</b>
	<b>Stanzamenti definitivi</b>	<b>2.007.457,29</b>	<b>125.663.132,00</b>	<b>126.467.354,14</b>
	<b>Impegni</b>	<b>n.a.</b>	<b>122.217.455,34</b>	<b>n.a.</b>
	<b>Pagamenti</b>	<b>993.641,21</b>	<b>106.069.609,57</b>	<b>107.063.250,78</b>
	<b>Rimasto da pagare</b>	<b>838.452,82</b>	<b>16.147.845,77</b>	<b>n.a.</b>
	<b>Economie/maggiori spese</b>	<b>175.363,26</b>	<b>3.445.676,66</b>	<b>19.404.103,36</b>

## Principali fatti di gestione

PER FARE FRONTE ALLE ESIGENZE PER IL PERSEGUIMENTO DEGLI OBIETTIVI DEL DIPARTIMENTO SONO STATE APPORTATE VARIAZIONI IN AUMENTO DELLE RISORSE STANZIATE IN BILANCIO

## NOTE INTEGRATIVE RENDICONTO GENERALE DELLO STATO 2022

## Scheda azione

## MINISTERO DELL'ECONOMIA E DELLE FINANZE

## Missione: 1 - Politiche economico-finanziarie e di bilancio e tutela della finanza pubblica (029)

## Programma: 1.1 - Regolazione e coordinamento del sistema della fiscalita' (029.001)

DIPARTIMENTO DELLE FINANZE

## AZIONE

## 3 - Gestione di tributi speciali

CATEGORIA DI SPESA		Residui	Competenza	Cassa
05 - TRASFERIMENTI CORRENTI A FAMIGLIE E ISTITUZIONI SOCIALI PRIVATE	Stanzamenti	5.291,00	174.314.166,00	174.314.166,00
	Stanzamenti definitivi	5.291,00	190.749.473,00	190.755.373,00
	Impegni	n.a.	190.749.473,00	n.a.
	Pagamenti	5.291,00	190.743.943,00	190.749.234,00
	Rimasto da pagare	0,00	5.530,00	n.a.
	Economia/maggiori spese	0,00	0,00	6.139,00
22 - CONTRIBUTI AGLI INVESTIMENTI AD AMMINISTRAZIONI PUBBLICHE	Stanzamenti	6.405.051,00	3.300.000,00	3.300.000,00
	Stanzamenti definitivi	6.405.051,00	3.300.000,00	7.640.654,00
	Impegni	n.a.	2.900.000,00	n.a.
	Pagamenti	4.700.000,00	0,00	4.700.000,00
	Rimasto da pagare	0,00	2.900.000,00	n.a.
	Economia/maggiori spese	1.705.051,00	400.000,00	2.940.654,00
<b>Totale azione</b>	<b>Stanzamenti</b>	<b>6.410.342,00</b>	<b>177.614.166,00</b>	<b>177.614.166,00</b>
	<b>Stanzamenti definitivi</b>	<b>6.410.342,00</b>	<b>194.049.473,00</b>	<b>198.396.027,00</b>
	<b>Impegni</b>	<b>n.a.</b>	<b>193.649.473,00</b>	<b>n.a.</b>
	<b>Pagamenti</b>	<b>4.705.291,00</b>	<b>190.743.943,00</b>	<b>195.449.234,00</b>
	<b>Rimasto da pagare</b>	<b>0,00</b>	<b>2.905.530,00</b>	<b>n.a.</b>
	<b>Economie/maggiori spese</b>	<b>1.705.051,00</b>	<b>400.000,00</b>	<b>2.946.793,00</b>

## Principali fatti di gestione

L'AZIONE ATTIENE ALLE RISORSE DI CUI ALL'ART.6 DEL DLGS.90 DEL 2016.

## AZIONE

## 4 - Realizzazione del sistema integrato delle banche dati in materia tributaria e fiscale

CATEGORIA DI SPESA		Residui	Competenza	Cassa
02 - CONSUMI INTERMEDI	Stanzamenti	553.929,98	2.149.776,00	2.149.776,00
	Stanzamenti definitivi	553.929,98	2.149.776,00	2.149.776,00
	Impegni	n.a.	1.689.167,93	n.a.
	Pagamenti	272.750,76	609.045,58	881.796,34
	Rimasto da pagare	267.188,31	1.080.122,35	n.a.
	Economia/maggiori spese	13.990,91	460.608,07	1.267.979,66
21 - INVESTIMENTI FISSI LORDI E ACQUISTI DI TERRENI	Stanzamenti	18.656.182,96	25.300.000,00	25.300.000,00
	Stanzamenti definitivi	18.656.182,96	93.953.829,00	93.153.829,00
	Impegni	n.a.	93.953.829,00	n.a.
	Pagamenti	12.534.264,94	9.492.279,74	22.026.544,68
	Rimasto da pagare	6.121.918,02	84.461.549,26	n.a.
	Economia/maggiori spese	0,00	0,00	71.127.284,32
<b>Totale azione</b>	<b>Stanzamenti</b>	<b>19.210.112,94</b>	<b>27.449.776,00</b>	<b>27.449.776,00</b>
	<b>Stanzamenti definitivi</b>	<b>19.210.112,94</b>	<b>96.103.605,00</b>	<b>95.303.605,00</b>
	<b>Impegni</b>	<b>n.a.</b>	<b>95.642.996,93</b>	<b>n.a.</b>
	<b>Pagamenti</b>	<b>12.807.015,70</b>	<b>10.101.325,32</b>	<b>22.908.341,02</b>
	<b>Rimasto da pagare</b>	<b>6.389.106,33</b>	<b>85.541.671,61</b>	<b>n.a.</b>
	<b>Economie/maggiori spese</b>	<b>13.990,91</b>	<b>460.608,07</b>	<b>72.395.263,98</b>

continua...

## NOTE INTEGRATIVE RENDICONTO GENERALE DELLO STATO 2022

## Scheda azione

## MINISTERO DELL'ECONOMIA E DELLE FINANZE

## Missione: 1 - Politiche economico-finanziarie e di bilancio e tutela della finanza pubblica (029)

## Programma: 1.1 - Regolazione e coordinamento del sistema della fiscalità' (029.001)

## DIPARTIMENTO DELLE FINANZE

## ...segue Azione 4 - Realizzazione del sistema integrato delle banche dati in materia tributaria e fiscale

## Principali fatti di gestione

LO STANZIAMENTO È RELATIVO ALLE SPESE SOSTENUTE PER IL FUNZIONAMENTO DEL SISTEMA INTEGRATO DELLE BANCHE DATI IN MATERIA TRIBUTARIA E FISCALE SECONDO LE FINALITÀ DI CUI ALLA DIRETTIVA DEL MINISTRO DELLE FINANZE DEL 23 GENNAIO 2008 ED IN BASE AL CONTRATTO IN ESSERE CON LA SOCIETÀ IN HOUSE. SONO STATE APPORTATE VARIAZIONI IN AUMENTO DELLE RISORSE STANZIATE IN BILANCIO

## AZIONE

## 5 - Oneri finanziari connessi al sistema dei rimborsi di imposte

CATEGORIA DI SPESA		Residui	Competenza	Cassa
09 - INTERESSI PASSIVI E REDDITI DA CAPITALE	Stanziamenti	8.134.125,16	474.245.349,00	474.245.349,00
	Stanziamenti definitivi	8.134.125,16	474.245.349,00	475.496.349,00
	Impegni	n.a.	420.161.968,05	n.a.
	Pagamenti	1.292.513,94	419.970.601,01	421.263.114,95
	Rimasto da pagare	6.286.254,11	191.367,04	n.a.
	Economia/maggiori spese	555.357,11	54.083.380,95	54.233.234,05
12 - ALTRE USCITE CORRENTI	Stanziamenti	0,00	23.500.000,00	23.500.000,00
	Stanziamenti definitivi	0,00	23.500.000,00	23.500.000,00
	Impegni	n.a.	627.471,47	n.a.
	Pagamenti	0,00	627.471,47	627.471,47
	Rimasto da pagare	0,00	0,00	n.a.
	Economia/maggiori spese	0,00	22.872.528,53	22.872.528,53
23 - CONTRIBUTI AGLI INVESTIMENTI AD IMPRESE	Stanziamenti	0,00	0,00	0,00
	Stanziamenti definitivi	0,00	0,00	0,00
	Impegni	n.a.	0,00	n.a.
	Pagamenti	0,00	0,00	0,00
	Rimasto da pagare	0,00	0,00	n.a.
	Economia/maggiori spese	0,00	0,00	0,00
24 - CONTRIBUTI AGLI INVESTIMENTI A FAMIGLIE E ISTITUZIONI SOCIALI PRIVATE	Stanziamenti	0,00	3.000.000,00	3.000.000,00
	Stanziamenti definitivi	0,00	3.000.000,00	3.000.000,00
	Impegni	n.a.	0,00	n.a.
	Pagamenti	0,00	0,00	0,00
	Rimasto da pagare	0,00	0,00	n.a.
	Economia/maggiori spese	0,00	3.000.000,00	3.000.000,00
<b>Totale azione</b>	<b>Stanziamenti</b>	<b>8.134.125,16</b>	<b>500.745.349,00</b>	<b>500.745.349,00</b>
	<b>Stanziamenti definitivi</b>	<b>8.134.125,16</b>	<b>500.745.349,00</b>	<b>501.996.349,00</b>
	<b>Impegni</b>	<b>n.a.</b>	<b>420.789.439,52</b>	<b>n.a.</b>
	<b>Pagamenti</b>	<b>1.292.513,94</b>	<b>420.598.072,48</b>	<b>421.890.586,42</b>
	<b>Rimasto da pagare</b>	<b>6.286.254,11</b>	<b>191.367,04</b>	<b>n.a.</b>
	<b>Economie/maggiori spese</b>	<b>555.357,11</b>	<b>79.955.909,48</b>	<b>80.105.762,58</b>

## Principali fatti di gestione

LO STANZIAMENTO ATTIENE AI FONDI DA EROGARE SULLA BASE DELLA LEGGE N. 29/1961 ART. 5, PER GARANTIRNE L'ATTIVITÀ E GLI INTERESSI DI MORA DA CORRISPONDERE AI CONTRIBUENTI. GLI STANZIAMENTI NON HANNO SUBITO VARIAZIONI

## NOTE INTEGRATIVE RENDICONTO GENERALE DELLO STATO 2022

## Scheda azione

## MINISTERO DELL'ECONOMIA E DELLE FINANZE

## Missione: 1 - Politiche economico-finanziarie e di bilancio e tutela della finanza pubblica (029)

## Programma: 1.1 - Regolazione e coordinamento del sistema della fiscalità' (029.001)

DIPARTIMENTO DELLE FINANZE

## AZIONE

## 6 - Agevolazioni fiscali connesse ad erogazioni liberali

CATEGORIA DI SPESA		Residui	Competenza	Cassa
05 - TRASFERIMENTI CORRENTI A FAMIGLIE E ISTITUZIONI SOCIALI PRIVATE	Stanzamenti	0,00	132.350.000,00	132.150.000,00
	Stanzamenti definitivi	0,00	132.350.000,00	132.150.000,00
	Impegni	n.a.	132.150.000,00	n.a.
	Pagamenti	0,00	132.150.000,00	132.150.000,00
	Rimasto da pagare	0,00	0,00	n.a.
	Economia/maggiori spese	0,00	200.000,00	0,00
06 - TRASFERIMENTI CORRENTI A IMPRESE	Stanzamenti	0,00	19.400.000,00	19.400.000,00
	Stanzamenti definitivi	0,00	19.400.000,00	19.400.000,00
	Impegni	n.a.	18.800.000,00	n.a.
	Pagamenti	0,00	18.800.000,00	18.800.000,00
	Rimasto da pagare	0,00	0,00	n.a.
	Economia/maggiori spese	0,00	600.000,00	600.000,00
<b>Totale azione</b>	<b>Stanzamenti</b>	<b>0,00</b>	<b>151.750.000,00</b>	<b>151.550.000,00</b>
	<b>Stanzamenti definitivi</b>	<b>0,00</b>	<b>151.750.000,00</b>	<b>151.550.000,00</b>
	<b>Impegni</b>	<b>n.a.</b>	<b>150.950.000,00</b>	<b>n.a.</b>
	<b>Pagamenti</b>	<b>0,00</b>	<b>150.950.000,00</b>	<b>150.950.000,00</b>
	<b>Rimasto da pagare</b>	<b>0,00</b>	<b>0,00</b>	<b>n.a.</b>
	<b>Economie/maggiori spese</b>	<b>0,00</b>	<b>800.000,00</b>	<b>600.000,00</b>

## Principali fatti di gestione

L'AZIONE RIGUARDA IL SOSTEGNO AL PATRIMONIO CULTURALE, IL CONTRASTO ALLA POVERTÀ EDUCATIVA MINORILE, IL FINANZIAMENTO DEI CENTRI DI SERVIZIO PER IL VOLONTARIATO, LA PROMOZIONE DEL WELFARE DI COMUNITÀ, GLI INTERVENTI DI RESTAURO O RISTRUTTURAZIONE DI IMPIANTI SPORTIVI PUBBLICI E MEDIANTE REGIMI FISCALI AGEVOLATI, SOTTO FORMA DI CREDITO DIMPOSTA LA CUI GESTIONE È AVVENUTA MEDIANTE I CODICI TRIBUTATO 6892, 6902, 6893, 6880, 6873, 6842, 6872. LE SOMME STANZIATE HANNO CONSENTITO LA COPERTURA DEGLI ONERI DERIVANTI DALLE FRUIZIONI DEL CREDITO D'IMPOSTA.

## AZIONE

## 7 - Agevolazioni fiscali connesse a procedimenti di negoziazione assistita e gratuito patrocinio

CATEGORIA DI SPESA		Residui	Competenza	Cassa
05 - TRASFERIMENTI CORRENTI A FAMIGLIE E ISTITUZIONI SOCIALI PRIVATE	Stanzamenti	0,00	5.000.000,00	5.000.000,00
	Stanzamenti definitivi	0,00	5.000.000,00	5.000.000,00
	Impegni	n.a.	5.000.000,00	n.a.
	Pagamenti	0,00	5.000.000,00	5.000.000,00
	Rimasto da pagare	0,00	0,00	n.a.
	Economia/maggiori spese	0,00	0,00	0,00
10 - POSTE CORRETTIVE E COMPENSATIVE	Stanzamenti	0,00	10.000.000,00	10.000.000,00
	Stanzamenti definitivi	0,00	10.000.000,00	10.000.000,00
	Impegni	n.a.	10.000.000,00	n.a.
	Pagamenti	0,00	10.000.000,00	10.000.000,00
	Rimasto da pagare	0,00	0,00	n.a.
	Economia/maggiori spese	0,00	0,00	0,00
<b>Totale azione</b>	<b>Stanzamenti</b>	<b>0,00</b>	<b>15.000.000,00</b>	<b>15.000.000,00</b>
	<b>Stanzamenti definitivi</b>	<b>0,00</b>	<b>15.000.000,00</b>	<b>15.000.000,00</b>
	<b>Impegni</b>	<b>n.a.</b>	<b>15.000.000,00</b>	<b>n.a.</b>
	<b>Pagamenti</b>	<b>0,00</b>	<b>15.000.000,00</b>	<b>15.000.000,00</b>
	<b>Rimasto da pagare</b>	<b>0,00</b>	<b>0,00</b>	<b>n.a.</b>
	<b>Economie/maggiori spese</b>	<b>0,00</b>	<b>0,00</b>	<b>0,00</b>

continua...



## NOTE INTEGRATIVE RENDICONTO GENERALE DELLO STATO 2022

## Scheda azione

## MINISTERO DELL'ECONOMIA E DELLE FINANZE

## Missione: 1 - Politiche economico-finanziarie e di bilancio e tutela della finanza pubblica (029)

## Programma: 1.1 - Regolazione e coordinamento del sistema della fiscalita' (029.001)

DIPARTIMENTO DELLE FINANZE

...segue Azione **7 - Agevolazioni fiscali connesse a procedimenti di negoziazione assistita e gratuito patrocinio**

## Principali fatti di gestione

PER FAVORIRE LA DEGIURISDIZIONALIZZAZIONE E SOSTENERE IL RICORSO AL GRATUITO PATROCINIO SONO STATI INTRODOTTI REGIMI FISCALI AGEVOLATI, SOTTO FORMA DI CREDITO D'IMPOSTA, IN COMPENSAZIONE SIA DEI CREDITI FRUITI DAGLI AVVOCATI PER LE SPESE, I DIRITTI E GLI ONORARI CONNESSI AL GRATUITO PATROCINIO SIA IN RELAZIONE AI CREDITI FRUITI DAI SOGGETTI NELL'AMBITO DEL PROCEDIMENTO GIURISDIZIONALE DI NEGOZIAZIONE ASSISTITA . PERTANTO SONO STATI ISTITUITI I CODICI TRIBUTI 6866 E 6868. LE SOMME STANZIATE HANNO CONSENTITO LA COPERTURA DEGLI ONERI DERIVANTI DALLE FRUIZIONI DEL CREDITO D'IMPOSTA

## AZIONE

## 8 - Contributi ai partiti politici e alle associazioni culturali

CATEGORIA DI SPESA		Residui	Competenza	Cassa
05 - TRASFERIMENTI CORRENTI A FAMIGLIE E ISTITUZIONI SOCIALI PRIVATE	Stanziamenti	0,00	25.100.000,00	25.100.000,00
	Stanziamenti definitivi	0,00	25.100.000,00	25.100.000,00
	Impegni	n.a.	25.100.000,00	n.a.
	Pagamenti	0,00	24.959.513,79	24.959.513,79
	Rimasto da pagare	0,00	140.486,21	n.a.
	Economia/maggiori spese	0,00	0,00	140.486,21
<b>Totale azione</b>		<b>0,00</b>	<b>25.100.000,00</b>	<b>25.100.000,00</b>
		<b>0,00</b>	<b>25.100.000,00</b>	<b>25.100.000,00</b>
		n.a.	<b>25.100.000,00</b>	n.a.
		<b>0,00</b>	<b>24.959.513,79</b>	<b>24.959.513,79</b>
		<b>0,00</b>	<b>140.486,21</b>	n.a.
		<b>0,00</b>	<b>0,00</b>	<b>140.486,21</b>

## Principali fatti di gestione

FONDO PER L'ASSEGNAZIONE DI QUOTA PARTE DELL'IMPORTO DEL DUE PER MILLE DEL GETTITO IRPEF AI PARTITI POLITICI - DECRETO DEL PRESIDENTE DEL CONSIGLIO DEI MINISTRI DEL 28 MAGGIO 2014 - ARTICOLO 12, COMMA 3, DEL DECRETO-LEGGE 28 DICEMBRE 2013 N. 149, CONVERTITO IN LEGGE, CON MODIFICAZIONI, DALLA LEGGE 21 FEBBRAIO 2014 N. 13 - . LE SOMME STANZIATE NON HANNO SUBITO MODIFICHE.

	<i>Stanziamenti</i>	<b>35.762.037,39</b>	<b>960.702.659,00</b>	<b>960.502.659,00</b>
	<i>Stanziamenti definitivi</i>	<b>35.762.037,39</b>	<b>1.152.209.723,00</b>	<b>1.157.611.499,14</b>
	<i>Impegni</i>	<i>n.a.</i>	<b>1.056.752.569,75</b>	<i>n.a.</i>
<b>Totale del programma</b>	<i>Pagamenti</i>	<b>19.798.461,85</b>	<b>951.825.620,75</b>	<b>971.624.082,60</b>
	<i>Rimasto da pagare</i>	<b>13.513.813,26</b>	<b>104.926.949,00</b>	<i>n.a.</i>
	<i>Economie/maggiori spese</i>	<b>2.449.762,28</b>	<b>95.457.153,25</b>	<b>185.987.416,54</b>

NOTE INTEGRATIVE RENDICONTO GENERALE DELLO STATO 2022  
Ripartizione spese di personale

**MINISTERO DELL'ECONOMIA E DELLE FINANZE**

**Missione: 1 - Politiche economico-finanziarie e di bilancio e tutela della finanza pubblica (029)**

**Programma: 1.1 - Regolazione e coordinamento del sistema della fiscalità' (029.001)**

DIPARTIMENTO DELLE FINANZE

AZIONI DI SPESE DI PERSONALE DA RIPARTIRE		Stanzamenti		Impegni	Pagamenti
		LB	Definitivi		
1 - Spese di personale per il programma	CP	35.691.697,00	43.798.164,00	33.403.204,96	33.403.156,59
	CS	35.691.697,00	43.798.164,00	n.a.	33.403.156,59
<b>totale azioni spese di personale</b>	CP	<b>35.691.697,00</b>	<b>43.798.164,00</b>	<b>33.403.204,96</b>	<b>33.403.156,59</b>
	CS	<b>35.691.697,00</b>	<b>43.798.164,00</b>	n.a.	<b>33.403.156,59</b>
AZIONI CON RIPARTIZIONI DELLE SPESE DI PERSONALE		Stanzamenti		Impegni	Pagamenti
		LB	Definitivi		
2 - Indirizzo, regolamentazione e coordinamento del sistema della fiscalità	CP	27.351.671,00	125.663.132,00	122.217.455,34	106.069.609,57
	CS	27.351.671,00	126.467.354,14	n.a.	107.063.250,78
quota di: Spese di personale per il programma	CP	32.258.155,00	39.834.430,13	30.380.214,90	30.380.170,91
	CS	32.258.155,00	39.834.430,13	n.a.	30.380.170,91
<b>totale azione (incluse le spese di personale)</b>	CP	<b>59.609.826,00</b>	<b>165.497.562,13</b>	<b>152.597.670,24</b>	<b>136.449.780,48</b>
	CS	<b>59.609.826,00</b>	<b>166.301.784,27</b>	n.a.	<b>137.443.421,69</b>
3 - Gestione di tributi speciali	CP	177.614.166,00	194.049.473,00	193.649.473,00	190.743.943,00
	CS	177.614.166,00	198.396.027,00	n.a.	195.449.234,00
<b>totale azione (incluse le spese di personale)</b>	CP	<b>177.614.166,00</b>	<b>194.049.473,00</b>	<b>193.649.473,00</b>	<b>190.743.943,00</b>
	CS	<b>177.614.166,00</b>	<b>198.396.027,00</b>	n.a.	<b>195.449.234,00</b>
4 - Realizzazione del sistema integrato delle banche dati in materia tributaria e fiscale	CP	27.449.776,00	96.103.605,00	95.642.996,93	10.101.325,32
	CS	27.449.776,00	95.303.605,00	n.a.	22.908.341,02
quota di: Spese di personale per il programma	CP	3.433.542,00	3.963.733,87	3.022.990,06	3.022.985,68
	CS	3.433.542,00	3.963.733,87	n.a.	3.022.985,68
<b>totale azione (incluse le spese di personale)</b>	CP	<b>30.883.318,00</b>	<b>100.067.338,87</b>	<b>98.665.986,99</b>	<b>13.124.311,00</b>
	CS	<b>30.883.318,00</b>	<b>99.267.338,87</b>	n.a.	<b>25.931.326,70</b>
5 - Oneri finanziari connessi al sistema dei rimborsi di imposte	CP	500.745.349,00	500.745.349,00	420.789.439,52	420.598.072,48
	CS	500.745.349,00	501.996.349,00	n.a.	421.890.586,42
<b>totale azione (incluse le spese di personale)</b>	CP	<b>500.745.349,00</b>	<b>500.745.349,00</b>	<b>420.789.439,52</b>	<b>420.598.072,48</b>
	CS	<b>500.745.349,00</b>	<b>501.996.349,00</b>	n.a.	<b>421.890.586,42</b>
6 - Agevolazioni fiscali connesse ad erogazioni liberali	CP	151.750.000,00	151.750.000,00	150.950.000,00	150.950.000,00
	CS	151.550.000,00	151.550.000,00	n.a.	150.950.000,00
<b>totale azione (incluse le spese di personale)</b>	CP	<b>151.750.000,00</b>	<b>151.750.000,00</b>	<b>150.950.000,00</b>	<b>150.950.000,00</b>
	CS	<b>151.550.000,00</b>	<b>151.550.000,00</b>	n.a.	<b>150.950.000,00</b>
7 - Agevolazioni fiscali connesse a procedimenti di negoziazione assistita e gratuito patrocinio	CP	15.000.000,00	15.000.000,00	15.000.000,00	15.000.000,00
	CS	15.000.000,00	15.000.000,00	n.a.	15.000.000,00
<b>totale azione (incluse le spese di personale)</b>	CP	<b>15.000.000,00</b>	<b>15.000.000,00</b>	<b>15.000.000,00</b>	<b>15.000.000,00</b>
	CS	<b>15.000.000,00</b>	<b>15.000.000,00</b>	n.a.	<b>15.000.000,00</b>
8 - Contributi ai partiti politici e alle associazioni culturali	CP	25.100.000,00	25.100.000,00	25.100.000,00	24.959.513,79
	CS	25.100.000,00	25.100.000,00	n.a.	24.959.513,79
<b>totale azione (incluse le spese di personale)</b>	CP	<b>25.100.000,00</b>	<b>25.100.000,00</b>	<b>25.100.000,00</b>	<b>24.959.513,79</b>
	CS	<b>25.100.000,00</b>	<b>25.100.000,00</b>	n.a.	<b>24.959.513,79</b>
<b>totale Programma</b>	CP	<b>960.702.659,00</b>	<b>1.152.209.723,00</b>	<b>1.056.752.569,75</b>	<b>951.825.620,75</b>
	CS	<b>960.502.659,00</b>	<b>1.157.611.499,14</b>	n.a.	<b>971.624.082,60</b>

**NOTE INTEGRATIVE RENDICONTO GENERALE DELLO STATO 2022**  
**Piano degli obiettivi per programma**

**MINISTERO DELL'ECONOMIA E DELLE FINANZE**

**Missione: 1 - Politiche economico-finanziarie e di bilancio e tutela della finanza pubblica (029)**

**Programma: 1.2 - Prevenzione e repressione delle frodi e delle violazioni agli obblighi fiscali (029.003)**

Contrasto all'evasione e all'elusione fiscale, tutela della spesa pubblica e contrasto alla corruzione e agli altri reati contro la Pubblica Amministrazione, salvaguardia del mercato dei capitali in ambito nazionale e dell'Unione europea, anche tramite la prevenzione e il contrasto delle falsificazioni dei mezzi di pagamento. Contrasto al riciclaggio, all'usura e all'abusivismo finanziario. Contrasto finanziamento al terrorismo, dei reati societari e fallimentari. Attività a tutela del mercato dei beni e dei servizi e della concorrenza, lotta alla contraffazione, al falso made in Italy, alla pirateria digitale e alla vendita di prodotti non sicuri. Reclutamento e didattica a supporto del contrasto e della repressione degli illeciti per il personale del Corpo della Guardia di Finanza. Trattamenti pensionistici del personale e investimenti finalizzati al miglioramento ed ammodernamento delle strutture, dei mezzi e delle dotazioni.

GUARDIA DI FINANZA

OBIETTIVI CON AZIONI CORRELATE	Stanzamenti		Impegni	Pagamenti
	LB	Definitivi		
<b>18 CONTRASTO ALL'EVASIONE, ALL'ELUSIONE E ALLE FRODI FISCALI, AGLI ILLECITI IN MATERIA DI SPESA PUBBLICA E ALLA CRIMINALITA' ECONOMICA E FINANZIARIA. ATTUAZIONE DELLE DISPOSIZIONI IN TEMA DI ANTICORRUZIONE E TRASPARENZA</b>				
2 - Gestione e assistenza del personale del Corpo della Guardia di Finanza	CP 494.915.065,00	609.557.601,81	581.646.121,05	581.506.223,81
	CS 494.915.065,00	609.592.701,81	n.a.	581.541.281,81
di cui: stima della quota dell'azione: 1 - Spese di personale per il programma	CP 464.445.288,00	545.063.101,81	517.742.076,91	517.622.265,33
	CS 464.445.288,00	545.063.101,81	n.a.	517.622.265,33
3 - Contrasto all'evasione e all'elusione fiscale, tutela della spesa pubblica e salvaguardia del mercato dei capitali e dei beni e servizi in ambito nazionale e dell'U.E.	CP 1.672.992.465,00	1.952.381.543,88	1.866.493.329,72	1.847.331.188,68
	CS 1.680.741.040,00	1.962.654.118,88	n.a.	1.863.432.633,98
di cui: stima della quota dell'azione: 1 - Spese di personale per il programma	CP 1.384.340.489,00	1.623.509.381,88	1.542.131.757,74	1.541.774.890,31
	CS 1.384.340.489,00	1.623.509.381,88	n.a.	1.541.774.890,31
4 - Reclutamento e didattica a supporto del contrasto e della repressione degli illeciti a danno degli interessi economico - finanziari nazionali e in ambito U.E.	CP 128.696.662,00	156.491.376,04	149.103.691,63	148.938.738,85
	CS 128.696.662,00	156.491.376,04	n.a.	148.938.738,85
di cui: stima della quota dell'azione: 1 - Spese di personale per il programma	CP 122.857.851,00	144.608.578,04	137.360.142,86	137.328.356,10
	CS 122.857.851,00	144.608.578,04	n.a.	137.328.356,10
5 - Trattamenti pensionistici	CP 62.444.292,00	79.093.740,74	76.962.648,60	76.857.738,68
	CS 62.444.292,00	79.093.740,74	n.a.	76.857.738,68
di cui: stima della quota dell'azione: 1 - Spese di personale per il programma	CP 26.986.117,00	33.649.303,74	31.962.648,60	31.955.252,10
	CS 26.986.117,00	33.649.303,74	n.a.	31.955.252,10
6 - Investimenti finalizzati al miglioramento ed ammodernamento delle strutture, dei mezzi e delle dotazioni	CP 633.222.852,00	699.699.421,53	593.744.352,16	491.723.951,79
	CS 676.449.542,00	742.926.111,53	n.a.	518.744.653,89
di cui: stima della quota dell'azione: 1 - Spese di personale per il programma	CP 368.573.553,00	434.103.827,53	412.344.582,69	412.249.161,31
	CS 368.573.553,00	434.103.827,53	n.a.	412.249.161,31
<b>Totale del Programma</b>	CP 2.992.271.336,00	3.497.223.684,00	3.267.950.143,16	3.146.357.841,81
	CS 3.043.246.601,00	3.550.758.049,00	n.a.	3.189.515.047,21
<b>Totale della Missione</b>	CP 103.625.673.000,00	110.112.735.700,00	104.475.435.060,13	101.824.703.725,34
	CS 107.240.317.720,00	114.040.457.836,97	n.a.	105.692.125.737,41
<b>Totale del Ministero</b>	CP 751.510.206.085,00	743.531.061.474,00	710.680.098.016,11	676.219.454.584,48
	CS 770.595.033.057,00	760.628.882.927,00	n.a.	708.955.287.751,48

## NOTE INTEGRATIVE RENDICONTO GENERALE DELLO STATO 2022

## Scheda indicatori per obiettivo

## MINISTERO DELL'ECONOMIA E DELLE FINANZE

**Missione: 1 - Politiche economico-finanziarie e di bilancio e tutela della finanza pubblica (029)**

**Programma: 1.2 - Prevenzione e repressione delle frodi e delle violazioni agli obblighi fiscali (029.003)**

GUARDIA DI FINANZA

### OBIETTIVO

#### 18 - CONTRASTO ALL'EVASIONE, ALL'ELUSIONE E ALLE FRODI FISCALI, AGLI ILLECITI IN MATERIA DI SPESA PUBBLICA E ALLA CRIMINALITA' ECONOMICA E FINANZIARIA. ATTUAZIONE DELLE DISPOSIZIONI IN TEMA DI ANTICORRUZIONE E TRASPARENZA

IL CORPO SI PREFIGGE MEDIANTE L'ESECUZIONE DI 50 PIANI OPERATIVI DI: 1 PREVENIRE E REPRIMERE L'EVASIONE, L'ELUSIONE E LE FRODI FISCALI IN TUTTE LE DIVERSE MANIFESTAZIONI 2 PREVENIRE E CONTRASTARE, A TUTELA DEL BILANCIO UE, DELLO STATO, DELLE REGIONI E DEGLI ENTI LOCALI, GLI ILLECITI CHE DANNEGGIANO LE FINANZE PUBBLICHE, COMPORTANDO SPRECHI, CATTIVE GESTIONI E INDEBITI ARRICCHIMENTI COMMESSI TANTO DAI PERCETTORI QUANTO DA ENTI GESTORI/EROGATORI 3 PREVENIRE E CONTRASTARE LA CRIMINALITÀ ECONOMICO-FINANZIARIA DI OGNI GENERE 4 ATTUARE LE DISPOSIZIONI NORMATIVE IN TEMA DI ANTICORRUZIONE E TRASPARENZA CONTENUTE NEL PIANO TRIENNALE PER LA PREVENZIONE DELLA CORRUZIONE E DELLA TRASPARENZA

**Obiettivo strategico collegato alla Priorità Politica:** A - PERSEGUIRE UNA FINANZA SOSTENIBILE, L'EFFICIENTE ED EFFICACE GESTIONE DEL DEBITO, LA RIFORMA DELLE POLITICHE FISCALI A SOSTEGNO DELLA CRESCITA E IL CONTRASTO ALLEVASIONE, ELUSIONE E FRODI FISCALI

**Azioni Correlate:**

- 2 - Gestione e assistenza del personale del Corpo della Guardia di Finanza
- 3 - Contrasto all'evasione e all'elusione fiscale, tutela della spesa pubblica e salvaguardia del mercato dei capitali e dei beni e servizi in ambito nazionale e dell'U.E.
- 4 - Reclutamento e didattica a supporto del contrasto e della repressione degli illeciti a danno degli interessi economico - finanziari nazionali e in ambito U.E.
- 5 - Trattamenti pensionistici
- 6 - Investimenti finalizzati al miglioramento ed ammodernamento delle strutture, dei mezzi e delle dotazioni

INDICATORE	Valori target a LB 2022	Valori a Rendiconto 2022
8 - PIANI OPERATIVI VOLTI A CONTRASTARE L'EVASIONE, L'ELUSIONE E LE FRODI FISCALI	100%	100%

**Descrizione:** L'ATTUAZIONE DEI PIANI OPERATIVI AVVERRÀ ATTRAVERSO UN'AZIONE, MIRATA E SELETTIVA, VOLTA A CONTRASTARE LE FRODI FISCALI, L'EVASIONE FISCALE INTERNAZIONALE, IL SOMMERSO DI AZIENDA E DI LAVORO E GLI ILLECITI IN MATERIA DI DOGANE, MONOPOLI E ACCISE. A TAL FINE, SARÀ VALORIZZATA L'ATTIVITÀ INVESTIGATIVA, LA RICERCA INFORMATIVA E L'ANALISI DI RISCHIO EFFETTUATA CON LE BANCHE DATI IN USO, GARANTENDO L'AGGRESSIONE PATRIMONIALE DEI RESPONSABILI DEI REATI TRIBUTARI. PARTICOLARE ATTENZIONE SARÀ RIVOLTA AL CONTENIMENTO DELL'IMPATTO DELL'ATTIVITÀ ISPETTIVA SUI CONTRIBUENTI, MEDIANTE IL COSTANTE RICORSO AL CONTRADDITTORIO E ATTRAVERSO METODOLOGIE ISPETTIVE ADEGUATAMENTE CALIBRATE IN FUNZIONE DEL RELATIVO PROFILO DI PERICOLOSITÀ. SARA' ASSICURATO IL COORDINAMENTO CON LE AGENZIE FISCALI RAFFORZANDO LE SINERGIE INSTAURATE NEGLI ANNI. SI CONFERMA LA FLESSIBILITÀ DEL NUMERO DI INTERVENTI PIANIFICATI E DEI MODULI ISPETTIVI.

**Tipologia:** Indicatore di realizzazione fisica

**Unità di misura:** PERCENTUALE

**Metodo di calcolo:** STATO AVANZAMENTO ATTIVITÀ SVOLTE

**Fonte del dato:** ELABORAZIONI INTERNE TRAMITE STRUMENTI INFORMATICI IN USO AL CORPO

#### Valore di riferimento

ESECUZIONE DELLE ATTIVITÀ DI CONTRASTO ALL'EVASIONE, ALL'ELUSIONE E ALLE FRODI FISCALI IN ATTUAZIONE DEI PIANI OPERATIVI PREVISTI	100%
---	------

continua...

## NOTE INTEGRATIVE RENDICONTO GENERALE DELLO STATO 2022

## Scheda indicatori per obiettivo

## MINISTERO DELL'ECONOMIA E DELLE FINANZE

**Missione: 1 - Politiche economico-finanziarie e di bilancio e tutela della finanza pubblica (029)**

**Programma: 1.2 - Prevenzione e repressione delle frodi e delle violazioni agli obblighi fiscali (029.003)**

GUARDIA DI FINANZA

...segue **18 - CONTRASTO ALL'EVASIONE, ALL'ELUSIONE E ALLE FRODI FISCALI, AGLI ILLECITI IN MATERIA DI SPESA PUBBLICA E ALLA CRIMINALITA' ECONOMICA E FINANZIARIA. ATTUAZIONE DELLE DISPOSIZIONI IN TEMA DI ANTICORRUZIONE E TRASPARENZA**

INDICATORE	Valori target a LB 2022	Valori a Rendiconto 2022
9 - PIANI OPERATIVI VOLTI A CONTRASTARE GLI ILLECITI IN MATERIA DI SPESA PUBBLICA	100%	100%

**Descrizione:** L'OBIETTIVO STRATEGICO SARÀ INDIRIZZATO, MEDIANTE L'ATTUAZIONE DEI PREVISTI PIANI OPERATIVI, ALL'INDIVIDUAZIONE E ALLA REPRESSIONE DEI COMPORTAMENTI CHE PROVOCANO SERI E CONCRETI DANNI ALLE FINANZE PUBBLICHE DELL'UNIONE EUROPEA, DELLO STATO, DELLE REGIONI E DEGLI ENTI LOCALI, COMPORTANDO SPRECHI, CATTIVE GESTIONI E INDEBITI ARRICCHIMENTI, COMMESSI TANTO DAI PERCETTORI QUANTO DAGLI ENTI GESTORI/EROGATORI. VERRÀ CONFERMATA L'AZIONE DI PREVENZIONE E REPRESSIONE DEI REATI E DELLE ALTRE FORME DI ILLEGALITÀ CONTRO LA PUBBLICA AMMINISTRAZIONE, SIA ATTRAVERSO LO SVILUPPO DI INDAGINI DI POLIZIA GIUDIZIARIA, CHE ATTRAVERSO L'INTENSIFICAZIONE DELLE SINERGIE OPERATIVE CON L'AUTORITÀ NAZIONALE ANTICORRUZIONE E IL DIPARTIMENTO DELLA FUNZIONE PUBBLICA, CON PARTICOLARE RIGUARDO ALLE ESIGENZE DI TUTELA DELLA CORRETTA EROGAZIONE ED IMPIEGO DEI FONDI DEL NEXT GENERATION EU, CHE FORMERANNO OGGETTO DI SPECIFICHE INTESE CON LE PUBBLICHE AMMINISTRAZIONI CENTRALI E LE AUTORITÀ DI GESTIONE.

**Tipologia:** Indicatore di realizzazione fisica

**Unità di misura:** PERCENTUALE

**Metodo di calcolo:** STATO AVANZAMENTO ATTIVITÀ SVOLTE

**Fonte del dato:** ELABORAZIONI INTERNE TRAMITE STRUMENTI INFORMATICI IN USO AL CORPO

**Valore di riferimento**

ESECUZIONE DELLE ATTIVITÀ DI CONTRASTO AGLI ILLECITI IN MATERIA DI SPESA PUBBLICA IN ATTUAZIONE DEI PIANI OPERATIVI PREVISTI	100%
--	------

continua...

## NOTE INTEGRATIVE RENDICONTO GENERALE DELLO STATO 2022

## Scheda indicatori per obiettivo

## MINISTERO DELL'ECONOMIA E DELLE FINANZE

**Missione: 1 - Politiche economico-finanziarie e di bilancio e tutela della finanza pubblica (029)**

**Programma: 1.2 - Prevenzione e repressione delle frodi e delle violazioni agli obblighi fiscali (029.003)**

GUARDIA DI FINANZA

...segue **18 - CONTRASTO ALL'EVASIONE, ALL'ELUSIONE E ALLE FRODI FISCALI, AGLI ILLECITI IN MATERIA DI SPESA PUBBLICA E ALLA CRIMINALITA' ECONOMICA E FINANZIARIA. ATTUAZIONE DELLE DISPOSIZIONI IN TEMA DI ANTICORRUZIONE E TRASPARENZA**

INDICATORE	Valori target a LB 2022	Valori a Rendiconto 2022
<b>10 - PIANI OPERATIVI VOLTI A CONTRASTARE LA CRIMINALITA' ECONOMICA E FINANZIARIA</b>	100%	100%

**Descrizione:** I PIANI OPERATIVI SONO RIVOLTI A CONTRASTARE GLI INTERESSI CRIMINALI NEL SISTEMA ECONOMICO-IMPREDITORIALE, FINANZIARIO E ISTITUZIONALE, ANCHE ATTRAVERSO L'ESERCIZIO O IL CONTROLLO DI ATTIVITA' IMPREDITORIALI CON MODALITA' TIPICAMENTE MAFIOSE, NONCHE' AD INDIVIDUARE E SOTTRARRE I PATRIMONI ILLECITAMENTE ACCUMULATI, SFRUTTANDO LE POTENZIALITA' DEGLI ISTITUTI PREVISTI DALLA NORMATIVA DI SETTORE E L'EVOLUZIONE DELLE STRUMENTAZIONI INFORMATICHE. L'AZIONE, ANCHE MEDIANTE L'ESAME DEI FLUSSI FINANZIARI, SI CONCENTRERÀ SULLA PREVENZIONE E REPRESSIONE DEL RICICLAGGIO DI PROVENTI ILLECITI E DEL FINANZIAMENTO DEL TERRORISMO, SUL CONTRASTO AGLI ILLECITI FINANZIARI, SOCIETARI E FALLIMENTARI, ALLA FALSIFICAZIONE DEGLI STRUMENTI DI PAGAMENTO. NEL MERCATO DEI BENI E SERVIZI CONTINUERÀ L'ATTIVITÀ A TUTELA DEI MARCHI, DEL DIRITTO D'AUTORE, DEL MADE IN ITALY E DEL CONSUMATORE. SARÀ ASSICURATA LA COLLABORAZIONE CON LE AUTORITÀ DI RIFERIMENTO.

**Tipologia:** Indicatore di realizzazione fisica

**Unità di misura:** PERCENTUALE

**Metodo di calcolo:** STATO AVANZAMENTO ATTIVITÀ SVOLTE

**Fonte del dato:** ELABORAZIONI INTERNE TRAMITE STRUMENTI INFORMATICI IN USO AL CORPO

Valore di riferimento	
ESECUZIONE DELLE ATTIVITA' DI CONTRASTO ALLA CRIMINALITA' ECONOMICA E FINANZIARIA IN ATTUAZIONE DEI PIANI OPERATIVI PREVISTI	100%

## NOTE INTEGRATIVE RENDICONTO GENERALE DELLO STATO 2022

## Scheda azione

## MINISTERO DELL'ECONOMIA E DELLE FINANZE

## Missione: 1 - Politiche economico-finanziarie e di bilancio e tutela della finanza pubblica (029)

## Programma: 1.2 - Prevenzione e repressione delle frodi e delle violazioni agli obblighi fiscali (029.003)

## GUARDIA DI FINANZA

## AZIONE

## 1 - Spese di personale per il programma

CATEGORIA DI SPESA		Residui	Competenza	Cassa
01 - REDDITI DA LAVORO DIPENDENTE	Stanzamenti	124.984,42	2.214.972.695,00	2.214.972.695,00
	Stanzamenti definitivi	124.984,42	2.602.577.185,00	2.602.577.185,00
	Impegni	n.a.	2.479.089.834,33	n.a.
	Pagamenti	0,00	2.478.485.434,63	2.478.485.434,63
	Rimasto da pagare	79.529,15	604.399,70	n.a.
	Economia/maggiori spese	45.455,27	123.487.350,67	124.091.750,37
03 - IMPOSTE PAGATE SULLA PRODUZIONE	Stanzamenti	8.486,28	152.230.603,00	152.230.603,00
	Stanzamenti definitivi	8.486,28	178.357.008,00	178.357.008,00
	Impegni	n.a.	162.451.374,47	n.a.
	Pagamenti	0,00	162.444.490,52	162.444.490,52
	Rimasto da pagare	5.426,34	6.883,95	n.a.
	Economia/maggiori spese	3.059,94	15.905.633,53	15.912.517,48
Totale azione	<b>Stanzamenti</b>	<b>133.470,70</b>	<b>2.367.203.298,00</b>	<b>2.367.203.298,00</b>
	<b>Stanzamenti definitivi</b>	<b>133.470,70</b>	<b>2.780.934.193,00</b>	<b>2.780.934.193,00</b>
	<b>Impegni</b>	<b>n.a.</b>	<b>2.641.541.208,80</b>	<b>n.a.</b>
	<b>Pagamenti</b>	<b>0,00</b>	<b>2.640.929.925,15</b>	<b>2.640.929.925,15</b>
	<b>Rimasto da pagare</b>	<b>84.955,49</b>	<b>611.283,65</b>	<b>n.a.</b>
	<b>Economie/maggiori spese</b>	<b>48.515,21</b>	<b>139.392.984,20</b>	<b>140.004.267,85</b>

## Principali fatti di gestione

LO STANZIAMENTO APPOSTATO IN LEGGE DI BILANCIO, UNITAMENTE ALLE INTEGRAZIONI INTERVENUTE IN CORSO D'ANNO, HA CONSENTITO IL COMPLETO SODDISFACIMENTO DEGLI OBIETTIVI DI SPESA CONNESSI AL PAGAMENTO DI TUTTE LE COMPETENZE - SIA PRINCIPALI CHE ACCESSORIE - DEI RESIDUI DI PAGAMENTI NON ANDATI A BUON FINE NONCHÉ DEI RELATIVI CONTRIBUTI A CARICO DELL'AMMINISTRAZIONE E DEL PERSONALE DIPENDENTE. INOLTRE LE INTEGRAZIONI DI CUI SOPRA PROVENIENTI DA APPOSITI PROVVEDIMENTI NORMATIVI HANNO RIGUARDATO ANCHE LE ASSUNZIONI STRAORDINARIE PER I CORPI E LE FORZE DI POLIZIA E IL RECEPIMENTO DELL'ACCORDO SINDACALE PER IL PERSONALE NON DIRIGENTE PER LE ANNUALITÀ 2019-2021.

## AZIONE

## 2 - Gestione e assistenza del personale del Corpo della Guardia di Finanza

CATEGORIA DI SPESA		Residui	Competenza	Cassa
01 - REDDITI DA LAVORO DIPENDENTE	Stanzamenti	2.615,20	3.451.745,00	3.451.745,00
	Stanzamenti definitivi	2.615,20	5.578.936,00	5.578.936,00
	Impegni	n.a.	4.998.489,54	n.a.
	Pagamenti	0,00	4.997.065,00	4.997.065,00
	Rimasto da pagare	1.077,07	1.424,54	n.a.
	Economia/maggiori spese	1.538,13	580.446,46	581.871,00
02 - CONSUMI INTERMEDI	Stanzamenti	24.448,94	10.000,00	10.000,00
	Stanzamenti definitivi	24.448,94	422.221,00	422.221,00
	Impegni	n.a.	412.215,20	n.a.
	Pagamenti	0,00	411.872,08	411.872,08
	Rimasto da pagare	24.213,04	343,12	n.a.
	Economia/maggiori spese	235,90	10.005,80	10.348,92
04 - TRASFERIMENTI CORRENTI AD AMMINISTRAZIONI PUBBLICHE	Stanzamenti	0,00	0,00	0,00
	Stanzamenti definitivi	0,00	31.388.716,00	31.388.716,00
	Impegni	n.a.	31.388.716,00	n.a.
	Pagamenti	0,00	31.388.716,00	31.388.716,00
	Rimasto da pagare	0,00	0,00	n.a.
	Economia/maggiori spese	0,00	0,00	0,00

continua...

## NOTE INTEGRATIVE RENDICONTO GENERALE DELLO STATO 2022

## Scheda azione

## MINISTERO DELL'ECONOMIA E DELLE FINANZE

## Missione: 1 - Politiche economico-finanziarie e di bilancio e tutela della finanza pubblica (029)

## Programma: 1.2 - Prevenzione e repressione delle frodi e delle violazioni agli obblighi fiscali (029.003)

## GUARDIA DI FINANZA

## ...segue Azione 2 - Gestione e assistenza del personale del Corpo della Guardia di Finanza

CATEGORIA DI SPESA		Residui	Competenza	Cassa
05 - TRASFERIMENTI CORRENTI A FAMIGLIE E ISTITUZIONI SOCIALI PRIVATE	Stanzamenti	35.058,00	27.008.032,00	27.008.032,00
	Stanzamenti definitivi	35.058,00	27.099.652,00	27.134.752,00
	Impegni	n.a.	27.099.651,03	n.a.
	Pagamenti	35.058,00	27.081.333,03	27.116.391,03
	Rimasto da pagare	0,00	18.318,00	n.a.
	Economia/maggiori spese	0,00	0,97	18.360,97
09 - INTERESSI PASSIVI E REDDITI DA CAPITALE	Stanzamenti	0,00	0,00	0,00
	Stanzamenti definitivi	0,00	4.975,00	4.975,00
	Impegni	n.a.	4.972,37	n.a.
	Pagamenti	0,00	4.972,37	4.972,37
	Rimasto da pagare	0,00	0,00	n.a.
	Economia/maggiori spese	0,00	2,63	2,63
<b>Totale azione</b>		<b>62.122,14</b>	<b>30.469.777,00</b>	<b>30.469.777,00</b>
		<b>62.122,14</b>	<b>64.494.500,00</b>	<b>64.529.600,00</b>
		n.a.	<b>63.904.044,14</b>	n.a.
		<b>35.058,00</b>	<b>63.883.958,48</b>	<b>63.919.016,48</b>
		<b>25.290,11</b>	<b>20.085,66</b>	n.a.
		<b>1.774,03</b>	<b>590.455,86</b>	<b>610.583,52</b>

## Principali fatti di gestione

LO STANZIAMENTO APPOSTATO IN LEGGE DI BILANCIO, UNITAMENTE ALLE INTEGRAZIONI RIVENIENTI DAL FONDO SPESE OBBLIGATORIE DEL MINISTERO DELL'ECONOMIA E DELLE FINANZE, HA CONSENTITO IL COMPLETO SODDISFACIMENTO DEGLI OBIETTIVI DI SPESA CONNESSI ALLE RICHIESTE AVANZATE DA MILITARI DEL CORPO RIGUARDANTI I SUSSIDI, GLI EQUO INDENNIZZI E GLI INTERESSI RISARCITORI DERIVANTI DA AZIONI LEGALI PER RITARDATI PAGAMENTI.

## AZIONE

## 3 - Contrasto all'evasione e all'elusione fiscale, tutela della spesa pubblica e salvaguardia del mercato dei capitali e dei beni e servizi in ambito nazionale e dell'U.E.

CATEGORIA DI SPESA		Residui	Competenza	Cassa
01 - REDDITI DA LAVORO DIPENDENTE	Stanzamenti	3.918.794,45	42.341.638,00	42.341.638,00
	Stanzamenti definitivi	3.918.794,45	42.441.277,00	42.441.277,00
	Impegni	n.a.	41.258.772,97	n.a.
	Pagamenti	898.987,77	40.781.179,03	41.680.166,80
	Rimasto da pagare	662.248,40	477.593,94	n.a.
	Economia/maggiori spese	2.357.558,28	1.182.504,03	761.110,20
02 - CONSUMI INTERMEDI	Stanzamenti	29.839.474,24	211.005.562,00	218.754.137,00
	Stanzamenti definitivi	29.839.474,24	250.516.038,00	260.788.613,00
	Impegni	n.a.	247.232.251,14	n.a.
	Pagamenti	15.202.457,53	228.907.934,14	244.110.391,67
	Rimasto da pagare	3.052.949,19	18.324.317,00	n.a.
	Economia/maggiori spese	11.584.067,52	3.283.786,86	16.678.221,33
05 - TRASFERIMENTI CORRENTI A FAMIGLIE E ISTITUZIONI SOCIALI PRIVATE	Stanzamenti	0,00	1.426.177,00	1.426.177,00
	Stanzamenti definitivi	0,00	1.426.177,00	1.426.177,00
	Impegni	n.a.	1.388.669,00	n.a.
	Pagamenti	0,00	1.388.669,00	1.388.669,00
	Rimasto da pagare	0,00	0,00	n.a.
	Economia/maggiori spese	0,00	37.508,00	37.508,00

continua...



## NOTE INTEGRATIVE RENDICONTO GENERALE DELLO STATO 2022

## Scheda azione

## MINISTERO DELL'ECONOMIA E DELLE FINANZE

## Missione: 1 - Politiche economico-finanziarie e di bilancio e tutela della finanza pubblica (029)

## Programma: 1.2 - Prevenzione e repressione delle frodi e delle violazioni agli obblighi fiscali (029.003)

## GUARDIA DI FINANZA

...segue Azione

**3 - Contrasto all'evasione e all'elusione fiscale, tutela della spesa pubblica e salvaguardia del mercato dei capitali e dei beni e servizi in ambito nazionale e dell'U.E.**

CATEGORIA DI SPESA		Residui	Competenza	Cassa
10 - POSTE CORRETTIVE E COMPENSATIVE	Stanzamenti	0,00	32.500.000,00	32.500.000,00
	Stanzamenti definitivi	0,00	32.500.000,00	32.500.000,00
	Impegni	n.a.	32.500.000,00	n.a.
	Pagamenti	0,00	32.500.000,00	32.500.000,00
	Rimasto da pagare	0,00	0,00	n.a.
	Economia/maggiori spese	0,00	0,00	0,00
12 - ALTRE USCITE CORRENTI	Stanzamenti	13.040,11	1.378.599,00	1.378.599,00
	Stanzamenti definitivi	13.040,11	1.988.670,00	1.988.670,00
	Impegni	n.a.	1.981.878,87	n.a.
	Pagamenti	0,00	1.978.516,20	1.978.516,20
	Rimasto da pagare	0,00	3.362,67	n.a.
	Economia/maggiori spese	13.040,11	6.791,13	10.153,80
<b>Totale azione</b>	<b>Stanzamenti</b>	<b>33.771.308,80</b>	<b>288.651.976,00</b>	<b>296.400.551,00</b>
	<b>Stanzamenti definitivi</b>	<b>33.771.308,80</b>	<b>328.872.162,00</b>	<b>339.144.737,00</b>
	<b>Impegni</b>	<b>n.a.</b>	<b>324.361.571,98</b>	<b>n.a.</b>
	<b>Pagamenti</b>	<b>16.101.445,30</b>	<b>305.556.298,37</b>	<b>321.657.743,67</b>
	<b>Rimasto da pagare</b>	<b>3.715.197,59</b>	<b>18.805.273,61</b>	<b>n.a.</b>
	<b>Economie/maggiori spese</b>	<b>13.954.665,91</b>	<b>4.510.590,02</b>	<b>17.486.993,33</b>

**Principali fatti di gestione**

LO STANZIAMENTO APPOSTATO IN LEGGE DI BILANCIO, UNITAMENTE ALLE INTEGRAZIONI INTERVENUTE IN CORSO D'ANNO DALLA RIPARTIZIONE DEI FONDI DI RISERVA A DISPOSIZIONE DEL CORPO, DA VARIAZIONI COMPENSATIVE ALL'INTERNO DELLO STESSO CENTRO DI RESPONSABILITÀ E DA ACCESSO A FONDI DI RISERVA DEL MINISTERO DELL'ECONOMIA E DELLE FINANZE HA CONSENTITO, ANCHE GRAZIE ALLE MISURE DI CONTENIMENTO ADOTTATE, IL RAGGIUNGIMENTO DI TUTTI I TARGET OPERATIVI PREFISSATI, SIA A LIVELLO NAZIONALE CHE INTERNAZIONALE, IN MATERIA DI CONTRASTO ALL'EVASIONE ED ELUSIONE FISCALE, DI CONTROLLO DELLA SPESA PUBBLICA E DI PREVENZIONE DELLA CORRUZIONE, NONCHÉ NEI SEGMENTI DEL MERCATO DEI CAPITALI E DEI BENI E SERVIZI, GARANTENDO ALTRESÌ LE ATTIVITÀ A TUTELA DELLA TRASPARENZA NEI PROCESSI DI SPESA DELLA PUBBLICA AMMINISTRAZIONE. INOLTRE, CON SPECIFICI PROVVEDIMENTI NORMATIVI, SONO PERVENUTE INTEGRAZIONI NECESSARIE A SOSTENERE SPESE CONNESSE ALL'AUMENTO DEI PREZZI DEI PRODOTTI ENERGETICI A CAUSA DELLA CRISI UCRAINA NONCHÉ AGLI ONERI RELATIVI AL RECEPIMENTO DELL'ACCORDO SINDACALE PER IL PERSONALE NON DIRIGENTE PER LE ANNUALITÀ 2019-2021.

**AZIONE****4 - Reclutamento e didattica a supporto del contrasto e della repressione degli illeciti a danno degli interessi economico - finanziari nazionali e in ambito U.E.**

CATEGORIA DI SPESA		Residui	Competenza	Cassa
02 - CONSUMI INTERMEDI	Stanzamenti	269.958,53	5.838.811,00	5.838.811,00
	Stanzamenti definitivi	269.958,53	11.882.798,00	11.882.798,00
	Impegni	n.a.	11.743.548,77	n.a.
	Pagamenti	0,00	11.610.382,75	11.610.382,75
	Rimasto da pagare	138.055,90	133.166,02	n.a.
	Economia/maggiori spese	131.902,63	139.249,23	272.415,25
<b>Totale azione</b>	<b>Stanzamenti</b>	<b>269.958,53</b>	<b>5.838.811,00</b>	<b>5.838.811,00</b>
	<b>Stanzamenti definitivi</b>	<b>269.958,53</b>	<b>11.882.798,00</b>	<b>11.882.798,00</b>
	<b>Impegni</b>	<b>n.a.</b>	<b>11.743.548,77</b>	<b>n.a.</b>
	<b>Pagamenti</b>	<b>0,00</b>	<b>11.610.382,75</b>	<b>11.610.382,75</b>
	<b>Rimasto da pagare</b>	<b>138.055,90</b>	<b>133.166,02</b>	<b>n.a.</b>
	<b>Economie/maggiori spese</b>	<b>131.902,63</b>	<b>139.249,23</b>	<b>272.415,25</b>

continua...

## NOTE INTEGRATIVE RENDICONTO GENERALE DELLO STATO 2022

## Scheda azione

## MINISTERO DELL'ECONOMIA E DELLE FINANZE

## Missione: 1 - Politiche economico-finanziarie e di bilancio e tutela della finanza pubblica (029)

## Programma: 1.2 - Prevenzione e repressione delle frodi e delle violazioni agli obblighi fiscali (029.003)

## GUARDIA DI FINANZA

...segue Azione

**4 - Reclutamento e didattica a supporto del contrasto e della repressione degli illeciti a danno degli interessi economico - finanziari nazionali e in ambito U.E.****Principali fatti di gestione**

LO STANZIAMENTO APPOSTATO IN LEGGE DI BILANCIO, UNITAMENTE ALLE INTEGRAZIONI INTERVENUTE IN CORSO D'ANNO DALLA RIPARTIZIONE DEI FONDI DI RISERVA A DISPOSIZIONE DEL CORPO, HA CONSENTITO, ANCHE GRAZIE ALLE MISURE DI CONTENIMENTO ADOTTATE, DI INDIRIZZARE LE ATTIVITÀ DIDATTICHE - SIA DI FORMAZIONE CHE DI POST FORMAZIONE - IN FUNZIONE DEI SEMPRE CRESCENTI COMPITI SVOLTI DALL'AMMINISTRAZIONE, CON PARTICOLARE RIGUARDO AL CONTRASTO AGLI ILLECITI DI NATURA ECONOMICO-FINANZIARIA.

**AZIONE****5 - Trattamenti pensionistici**

CATEGORIA DI SPESA		Residui	Competenza	Cassa
01 - REDDITI DA LAVORO DIPENDENTE	Stanziamenti	464.835,83	35.458.175,00	35.458.175,00
	Stanziamenti definitivi	464.835,83	45.444.437,00	45.444.437,00
	Impegni	n.a.	45.000.000,00	n.a.
	Pagamenti	0,00	44.902.486,58	44.902.486,58
	Rimasto da pagare	0,00	97.513,42	n.a.
	Economia/maggiori spese	464.835,83	444.437,00	541.950,42
<b>Totale azione</b>	<b>Stanziamenti</b>	<b>464.835,83</b>	<b>35.458.175,00</b>	<b>35.458.175,00</b>
	<b>Stanziamenti definitivi</b>	<b>464.835,83</b>	<b>45.444.437,00</b>	<b>45.444.437,00</b>
	<b>Impegni</b>	<b>n.a.</b>	<b>45.000.000,00</b>	<b>n.a.</b>
	<b>Pagamenti</b>	<b>0,00</b>	<b>44.902.486,58</b>	<b>44.902.486,58</b>
	<b>Rimasto da pagare</b>	<b>0,00</b>	<b>97.513,42</b>	<b>n.a.</b>
	<b>Economie/maggiori spese</b>	<b>464.835,83</b>	<b>444.437,00</b>	<b>541.950,42</b>

**Principali fatti di gestione**

LO STANZIAMENTO APPOSTATO IN LEGGE DI BILANCIO, UNITAMENTE ALLE INTEGRAZIONI INTERVENUTE IN CORSO D'ANNO, HA CONSENTITO DI ASSICURARE IL PAGAMENTO DELLE PENSIONI A TUTTO IL PERSONALE DEL CORPO COLLOCATO IN CONGEDO MA NON ANCORA SOTTOPOSTO ALLA COMPLETA GESTIONE DELL'I.N.P.S. NONCHÉ DEI RELATIVI CONTRIBUTI A CARICO DELL'AMMINISTRAZIONE E DEGLI INTERESSATI. INOLTRE LE INTEGRAZIONI DI CUI SOPRAPROVENIENTI DA APPOSITO PROVVEDIMENTO NORMATIVO HANNO ASSICURATO IL PAGAMENTO DEL TRATTAMENTO ECONOMICO DELLE PENSIONI PROVVISORIE E DEGLI ONERI CONNESSI A SEGUITO DELL'AUMENTO DEI TRANSITI DEL PERSONALE NELLA POSIZIONE DI AUSILIARIA.

**AZIONE****6 - Investimenti finalizzati al miglioramento ed ammodernamento delle strutture, dei mezzi e delle dotazioni**

CATEGORIA DI SPESA		Residui	Competenza	Cassa
21 - INVESTIMENTI FISSI LORDI E ACQUISTI DI TERRENI	Stanziamenti	199.569.048,84	262.281.054,00	305.507.744,00
	Stanziamenti definitivi	199.569.048,84	263.227.349,00	306.454.039,00
	Impegni	n.a.	179.111.127,27	n.a.
	Pagamenti	27.020.702,10	77.314.174,50	104.334.876,60
	Rimasto da pagare	147.432.621,13	101.796.952,77	n.a.
	Economia/maggiori spese	25.115.725,61	84.116.221,73	202.119.162,40
22 - CONTRIBUTI AGLI INVESTIMENTI AD AMMINISTRAZIONI PUBBLICHE	Stanziamenti	1.181.604,38	2.355.014,00	2.355.014,00
	Stanziamenti definitivi	1.181.604,38	2.355.014,00	2.355.014,00
	Impegni	n.a.	2.284.318,63	n.a.
	Pagamenti	0,00	2.156.292,41	2.156.292,41
	Rimasto da pagare	1.181.604,38	128.026,22	n.a.
	Economia/maggiori spese	0,00	70.695,37	198.721,59

continua...

## NOTE INTEGRATIVE RENDICONTO GENERALE DELLO STATO 2022

## Scheda azione

## MINISTERO DELL'ECONOMIA E DELLE FINANZE

## Missione: 1 - Politiche economico-finanziarie e di bilancio e tutela della finanza pubblica (029)

## Programma: 1.2 - Prevenzione e repressione delle frodi e delle violazioni agli obblighi fiscali (029.003)

## GUARDIA DI FINANZA

...segue Azione **6 - Investimenti finalizzati al miglioramento ed ammodernamento delle strutture, dei mezzi e delle dotazioni**

CATEGORIA DI SPESA		Residui	Competenza	Cassa
23 - CONTRIBUTI AGLI INVESTIMENTI AD IMPRESE	Stanziamenti	0,00	13.231,00	13.231,00
	Stanziamenti definitivi	0,00	13.231,00	13.231,00
	Impegni	n.a.	4.323,57	n.a.
	Pagamenti	0,00	4.323,57	4.323,57
	Rimasto da pagare	0,00	0,00	n.a.
	Economia/maggiori spese	0,00	8.907,43	8.907,43
	<b>Totale azione</b>			
	Stanziamenti	<b>200.750.653,22</b>	<b>264.649.299,00</b>	<b>307.875.989,00</b>
	Stanziamenti definitivi	<b>200.750.653,22</b>	<b>265.595.594,00</b>	<b>308.822.284,00</b>
	Impegni	n.a.	<b>181.399.769,47</b>	n.a.
	Pagamenti	<b>27.020.702,10</b>	<b>79.474.790,48</b>	<b>106.495.492,58</b>
	Rimasto da pagare	<b>148.614.225,51</b>	<b>101.924.978,99</b>	n.a.
	Economie/maggiori spese	<b>25.115.725,61</b>	<b>84.195.824,53</b>	<b>202.326.791,42</b>

## Principali fatti di gestione

LO STANZIAMENTO APPOSTATO IN LEGGE DI BILANCIO, RIVENIENTE IN GRAN PARTE DA LEGGI DI FINANZIAMENTO A CARATTERE PLURIENNALE, È STATO DESTINATO AL COMPLETAMENTO E ALLO SVILUPPO DI PROGRAMMI D'INVESTIMENTO ORIENTATI AL RINNOVAMENTO/POTENZIAMENTO DELLE ATTUALI DOTAZIONI INFRASTRUTTURALI, LOGISTICHE E TECNOLOGICHE DEL CORPO.

	<i>Stanziamenti</i>	<b>235.452.349,22</b>	<b>2.992.271.336,00</b>	<b>3.043.246.601,00</b>
	<i>Stanziamenti definitivi</i>	<b>235.452.349,22</b>	<b>3.497.223.684,00</b>	<b>3.550.758.049,00</b>
	<i>Impegni</i>	n.a.	<b>3.267.950.143,16</b>	n.a.
<b>Totale del programma</b>	<i>Pagamenti</i>	<b>43.157.205,40</b>	<b>3.146.357.841,81</b>	<b>3.189.515.047,21</b>
	<i>Rimasto da pagare</i>	<b>152.577.724,60</b>	<b>121.592.301,35</b>	n.a.
	<i>Economie/maggiori spese</i>	<b>39.717.419,22</b>	<b>229.273.540,84</b>	<b>361.243.001,79</b>

NOTE INTEGRATIVE RENDICONTO GENERALE DELLO STATO 2022  
Ripartizione spese di personale

**MINISTERO DELL'ECONOMIA E DELLE FINANZE**

**Missione: 1 - Politiche economico-finanziarie e di bilancio e tutela della finanza pubblica (029)**

**Programma: 1.2 - Prevenzione e repressione delle frodi e delle violazioni agli obblighi fiscali (029.003)**

GUARDIA DI FINANZA

AZIONI DI SPESE DI PERSONALE DA RIPARTIRE		Stanzamenti		Impegni	Pagamenti
		LB	Definitivi		
1 - Spese di personale per il programma	CP	2.367.203.298,00	2.780.934.193,00	2.641.541.208,80	2.640.929.925,15
	CS	2.367.203.298,00	2.780.934.193,00	n.a.	2.640.929.925,15
<b>totale azioni spese di personale</b>	CP	<b>2.367.203.298,00</b>	<b>2.780.934.193,00</b>	<b>2.641.541.208,80</b>	<b>2.640.929.925,15</b>
	CS	<b>2.367.203.298,00</b>	<b>2.780.934.193,00</b>	n.a.	<b>2.640.929.925,15</b>
AZIONI CON RIPARTIZIONI DELLE SPESE DI PERSONALE		Stanzamenti		Impegni	Pagamenti
		LB	Definitivi		
2 - Gestione e assistenza del personale del Corpo della Guardia di Finanza	CP	30.469.777,00	64.494.500,00	63.904.044,14	63.883.958,48
	CS	30.469.777,00	64.529.600,00	n.a.	63.919.016,48
quota di: Spese di personale per il programma	CP	464.445.288,00	545.063.101,81	517.742.076,91	517.622.265,33
	CS	464.445.288,00	545.063.101,81	n.a.	517.622.265,33
<b>totale azione (incluse le spese di personale)</b>	CP	<b>494.915.065,00</b>	<b>609.557.601,81</b>	<b>581.646.121,05</b>	<b>581.506.223,81</b>
	CS	<b>494.915.065,00</b>	<b>609.592.701,81</b>	n.a.	<b>581.541.281,81</b>
3 - Contrasto all'evasione e all'elusione fiscale, tutela della spesa pubblica e salvaguardia del mercato dei capitali e dei beni e servizi in ambito nazionale e dell'U.E.	CP	288.651.976,00	328.872.162,00	324.361.571,98	305.556.298,37
	CS	296.400.551,00	339.144.737,00	n.a.	321.657.743,67
quota di: Spese di personale per il programma	CP	1.384.340.489,00	1.623.509.381,88	1.542.131.757,74	1.541.774.890,31
	CS	1.384.340.489,00	1.623.509.381,88	n.a.	1.541.774.890,31
<b>totale azione (incluse le spese di personale)</b>	CP	<b>1.672.992.465,00</b>	<b>1.952.381.543,88</b>	<b>1.866.493.329,72</b>	<b>1.847.331.188,68</b>
	CS	<b>1.680.741.040,00</b>	<b>1.962.654.118,88</b>	n.a.	<b>1.863.432.633,98</b>
4 - Reclutamento e didattica a supporto del contrasto e della repressione degli illeciti a danno degli interessi economico - finanziari nazionali e in ambito U.E.	CP	5.838.811,00	11.882.798,00	11.743.548,77	11.610.382,75
	CS	5.838.811,00	11.882.798,00	n.a.	11.610.382,75
quota di: Spese di personale per il programma	CP	122.857.851,00	144.608.578,04	137.360.142,86	137.328.356,10
	CS	122.857.851,00	144.608.578,04	n.a.	137.328.356,10
<b>totale azione (incluse le spese di personale)</b>	CP	<b>128.696.662,00</b>	<b>156.491.376,04</b>	<b>149.103.691,63</b>	<b>148.938.738,85</b>
	CS	<b>128.696.662,00</b>	<b>156.491.376,04</b>	n.a.	<b>148.938.738,85</b>
5 - Trattamenti pensionistici	CP	35.458.175,00	45.444.437,00	45.000.000,00	44.902.486,58
	CS	35.458.175,00	45.444.437,00	n.a.	44.902.486,58
quota di: Spese di personale per il programma	CP	26.986.117,00	33.649.303,74	31.962.648,60	31.955.252,10
	CS	26.986.117,00	33.649.303,74	n.a.	31.955.252,10
<b>totale azione (incluse le spese di personale)</b>	CP	<b>62.444.292,00</b>	<b>79.093.740,74</b>	<b>76.962.648,60</b>	<b>76.857.738,68</b>
	CS	<b>62.444.292,00</b>	<b>79.093.740,74</b>	n.a.	<b>76.857.738,68</b>
6 - Investimenti finalizzati al miglioramento ed ammodernamento delle strutture, dei mezzi e delle dotazioni	CP	264.649.299,00	265.595.594,00	181.399.769,47	79.474.790,48
	CS	307.875.989,00	308.822.284,00	n.a.	106.495.492,58
quota di: Spese di personale per il programma	CP	368.573.553,00	434.103.827,53	412.344.582,69	412.249.161,31
	CS	368.573.553,00	434.103.827,53	n.a.	412.249.161,31
<b>totale azione (incluse le spese di personale)</b>	CP	<b>633.222.852,00</b>	<b>699.699.421,53</b>	<b>593.744.352,16</b>	<b>491.723.951,79</b>
	CS	<b>676.449.542,00</b>	<b>742.926.111,53</b>	n.a.	<b>518.744.653,89</b>
<b>totale Programma</b>	CP	<b>2.992.271.336,00</b>	<b>3.497.223.684,00</b>	<b>3.267.950.143,16</b>	<b>3.146.357.841,81</b>
	CS	<b>3.043.246.601,00</b>	<b>3.550.758.049,00</b>	n.a.	<b>3.189.515.047,21</b>

**NOTE INTEGRATIVE RENDICONTO GENERALE DELLO STATO 2022**  
**Piano degli obiettivi per programma**

**MINISTERO DELL'ECONOMIA E DELLE FINANZE**

**Missione: 1 - Politiche economico-finanziarie e di bilancio e tutela della finanza pubblica (029)**

**Programma: 1.3 - Regolamentazione e vigilanza sul settore finanziario (029.004)**

Prevenzione dei reati finanziari, antifrode e antifalsificazione dei mezzi di pagamento. Lotta all'usura. Gestione delle infrazioni alla normativa valutaria e antiriciclaggio. Regolamentazione e vigilanza sui mercati finanziari. Regolamentazione e vigilanza sul settore creditizio e sul sistema dei pagamenti. Regolamentazione e vigilanza sulle Fondazioni, Regolamentazione e vigilanza in materia di previdenza complementare e prodotti finanziari a contenuto assicurativo. Restituzione alla Grecia dei profitti sui titoli di Stato. Sostegno al sistema creditizio tramite garanzie dello stato per i titoli delle banche di credito cooperativo e sottoscrizione al capitale del Meccanismo europeo di stabilita' (MES o European Stability Mechanism - ESM)

DIPARTIMENTO DEL TESORO

OBIETTIVI CON AZIONI CORRELATE	Stanzamenti		Impegni	Pagamenti
	LB	Definitivi		
<b>98 SOMME DA TRASFERIRE ALLA GRECIA DERIVANTI DAI PROFITTI DEI TITOLI DI STATO GRECI</b>				
5 - Restituzione alla Grecia dei profitti sui titoli di Stato	CP 23.350.000,00	86.350.000,00	85.860.000,00	85.860.000,00
	CS 23.350.000,00	86.350.000,00	n.a.	85.860.000,00
<b>240 IMPULSO AL PROCESSO DI RIFORMA E DI RAFFORZAMENTO DEL SETTORE BANCARIO, FINANZIARIO, DEL SISTEMA DEI PAGAMENTI, DELLE FONDAZIONI E DELLA PREVIDENZA COMPLEMENTARE ATTRAVERSO L'ATTIVA PARTECIPAZIONE AI PROCESSI NORMATIVI, NAZIONALI ED EUROPEI, E ATTUATIVI, INCLUSA LA GESTIONE DELLE CRISI BANCARIE.</b>				
3 - Regolamentazione e vigilanza sui mercati finanziari, settore creditizio e sistema dei pagamenti (comprese Fondazioni e settore della previdenza complementare)	CP 218.464.540,00	425.726.087,50	210.019.140,95	209.219.087,18
	CS 218.487.720,00	826.894.267,50	n.a.	508.453.824,11
<i>di cui: stima della quota dell'azione: 1 - Spese di personale per il programma</i>	CP 6.111.007,00	7.611.973,50	5.785.945,99	5.785.930,26
	CS 6.111.007,00	7.611.973,50	n.a.	5.785.930,26
<b>274 NELL'AMBITO DELLA STRATEGIA DI CONTRASTO ALL'UTILIZZO DEL SISTEMA FINANZIARIO PER FINI ILLEGALI, RAFFORZAMENTO DEI PRESIDI DI PREVENZIONE DEL RICICLAGGIO, DEL FINANZIAMENTO DEL TERRORISMO E DEL RISCHIO DI ATTACCHI CIBERNETICI, CON PARTICOLARE RIFERIMENTO ALLE RETI ED AI SISTEMI INFORMATIVI NEL SETTORE BANCARIO E NEL SETTORE DELLE INFRASTRUTTURE DEI MERCATI FINANZIARI - CYBERSECURITY - , ANCHE MEDIANTE L'IMPLEMENTAZIONE DELLA NORMATIVA NAZIONALE E L'ATTIVITÀ SANZIONATORIA AMMINISTRATIVA.</b>				
2 - Prevenzione dei reati finanziari, antifrode, antifalsificazione, antiriciclaggio e lotta all'usura	CP 13.550.176,00	231.643.538,50	227.164.088,10	216.406.995,98
	CS 13.550.176,00	252.563.183,50	n.a.	232.278.904,85
<i>di cui: stima della quota dell'azione: 1 - Spese di personale per il programma</i>	CP 6.111.011,00	7.611.973,50	5.785.946,06	5.785.930,33
	CS 6.111.011,00	7.611.973,50	n.a.	5.785.930,33

continua...

NOTE INTEGRATIVE RENDICONTO GENERALE DELLO STATO 2022  
Piano degli obiettivi per programma

**MINISTERO DELL'ECONOMIA E DELLE FINANZE**

**Missione: 1 - Politiche economico-finanziarie e di bilancio e tutela della finanza pubblica (029)**

*...segue* **Programma: 1.3 - Regolamentazione e vigilanza sul settore finanziario (029.004)**

Azioni non correlate ad Obiettivi	Stanzamenti		Impegni	Pagamenti	
	LB	Definitivi			
4 - Sostegno sistema creditizio	CP	0,00	1.324.098.776,00	1.324.098.776,00	242.151.027,00
	CS	0,00	1.346.614.517,00	n.a.	264.666.768,00
6 - Misure premiali per favorire l'utilizzo di strumenti di pagamento elettronici	CP	3.000.000,00	3.000.000,00	3.000.000,00	1.769.535,66
	CS	3.000.000,00	4.000.000,00	n.a.	2.769.535,66
<b>Totale del Programma</b>	CP	258.364.716,00	2.070.818.402,00	1.850.142.005,05	755.406.645,82
	CS	258.387.896,00	2.516.421.968,00	n.a.	1.094.029.032,62
<b>Totale della Missione</b>	CP	103.625.673.000,00	110.112.735.700,00	104.475.435.060,13	101.824.703.725,34
	CS	107.240.317.720,00	114.040.457.836,97	n.a.	105.692.125.737,41
<b>Totale del Ministero</b>	CP	751.510.206.085,00	743.531.061.474,00	710.680.098.016,11	676.219.454.584,48
	CS	770.595.033.057,00	760.628.882.927,00	n.a.	708.955.287.751,48

## NOTE INTEGRATIVE RENDICONTO GENERALE DELLO STATO 2022

## Scheda indicatori per obiettivo

## MINISTERO DELL'ECONOMIA E DELLE FINANZE

**Missione: 1 - Politiche economico-finanziarie e di bilancio e tutela della finanza pubblica (029)**

**Programma: 1.3 - Regolamentazione e vigilanza sul settore finanziario (029.004)**

DIPARTIMENTO DEL TESORO

### OBIETTIVO

#### 98 - SOMME DA TRASFERIRE ALLA GRECIA DERIVANTI DAI PROFITTI DEI TITOLI DI STATO GRECI

SOMME DA TRASFERIRE ALLA GRECIA DERIVANTI DAI PROFITTI DEI TITOLI DI STATO GRECI PRESENTI NEL PORTAFOGLIO SECURITIES MARKETS PROGRAMME NONCHE' DA QUELLI RINVENIENTI DAGLI INVESTIMENTI DI PORTAFOGLIO DELLA BANCA D'ITALIA

**Azioni Correlate:** 5 - Restituzione alla Grecia dei profitti sui titoli di Stato

INDICATORE	Valori target a LB 2022	Valori a Rendiconto 2022
4 - GRADO DI UTILIZZO DELLE RISORSE AL VERIFICARSI DEGLI EVENTI CHE NE IMPLICANO L'EROGAZIONE	100%	100%

**Descrizione:** GRADO DI UTILIZZO DELLE RISORSE AL VERIFICARSI DEGLI EVENTI CHE NE IMPLICANO L'EROGAZIONE  
**Tipologia:** Indicatore di realizzazione finanziaria  
**Unità di misura:** PERCENTUALE  
**Metodo di calcolo:** PAGATO CONTO COMPETENZA PIÙ RESIDUI ACCERTATI DI NUOVA FORMAZIONE / SOMME DA EROGARE EFFETTIVE \* 100  
**Fonte del dato:** BILANCIO FINANZIARIO

Valore di riferimento	
VALORE ASSUNTO DALL'INDICATORE NELL'ULTIMO ESERCIZIO CONSUNTIVATO	100%

### OBIETTIVO

#### 240 - IMPULSO AL PROCESSO DI RIFORMA E DI RAFFORZAMENTO DEL SETTORE BANCARIO, FINANZIARIO, DEL SISTEMA DEI PAGAMENTI, DELLE FONDAZIONI E DELLA PREVIDENZA COMPLEMENTARE ATTRAVERSO L'ATTIVA PARTECIPAZIONE AI PROCESSI NORMATIVI, NAZIONALI ED EUROPEI, E ATTUATIVI, INCLUSA LA GESTIONE DELLE CRISI BANCARIE.

NELL'OTTICA DEL PERSEGUIMENTO DELLA STABILITÀ E SOLIDITÀ DEL SISTEMA FINANZIARIO A LIVELLO NAZIONALE, EUROPEO E INTERNAZIONALE, IMPULSO AL PROCESSO DI RIFORMA E DI RAFFORZAMENTO DEL SETTORE BANCARIO, FINANZIARIO, DEL SISTEMA DEI PAGAMENTI, DELLE FONDAZIONI E DELLA PREVIDENZA COMPLEMENTARE ATTRAVERSO L'ATTIVA PARTECIPAZIONE AI PROCESSI NORMATIVI, NAZIONALI ED EUROPEI, E ATTUATIVI, INCLUSA LA GESTIONE DELLE CRISI BANCARIE.

**Obiettivo strategico collegato alla Priorità Politica:** C - MIGLIORARE LA PRODUTTIVITÀ, LA COMPETITIVITÀ, MODERNIZZAZIONE E TRASFORMAZIONE DIGITALE DELLA PA AL FINE DI INCREMENTARE I LIVELLI DI EFFICIENZA ED EFFICACIA DEI SERVIZI, IVI INCLUSO IL RAFFORZAMENTO DEL SETTORE BANCARIO

**Azioni Correlate:** 3 - Regolamentazione e vigilanza sui mercati finanziari, settore creditizio e sistema dei pagamenti (comprese Fondazioni e settore della previdenza complementare)

continua...

## NOTE INTEGRATIVE RENDICONTO GENERALE DELLO STATO 2022

## Scheda indicatori per obiettivo

## MINISTERO DELL'ECONOMIA E DELLE FINANZE

**Missione: 1 - Politiche economico-finanziarie e di bilancio e tutela della finanza pubblica (029)**

**Programma: 1.3 - Regolamentazione e vigilanza sul settore finanziario (029.004)**

DIPARTIMENTO DEL TESORO

...segue **240 - IMPULSO AL PROCESSO DI RIFORMA E DI RAFFORZAMENTO DEL SETTORE BANCARIO, FINANZIARIO, DEL SISTEMA DEI PAGAMENTI, DELLE FONDAZIONI E DELLA PREVIDENZA COMPLEMENTARE ATTRAVERSO L'ATTIVA PARTECIPAZIONE AI PROCESSI NORMATIVI, NAZIONALI ED EUROPEI, E ATTUATIVI, INCLUSA LA GESTIONE DELLE CRISI BANCARIE.**

INDICATORE	Valori target a LB 2022	Valori a Rendiconto 2022
1 - INDICE DI TEMPESTIVITÀ NELL'ELABORAZIONE DI COMMENTI, PARERI E ATTI.	100%	100%

**Descrizione:** PERCENTUALE DI REALIZZAZIONE DI COMMENTI, PARERI, ATTI NEL RISPETTO DEI TERMINI RICHIESTI  
**Tipologia:** Indicatore di realizzazione fisica  
**Unità di misura:** PERCENTUALE  
**Metodo di calcolo:** NUMERO DI COMMENTI, PARERI O ATTI PREDISPOSTI ENTRO I TERMINI FISSATI / N TOTALE DI COMMENTI, ATTI O PARERI PREDISPOSTI  
**Fonte del dato:** DATO FORNITO DALLA STRUTTURA COMPETENTE ALLA REALIZZAZIONE DELL'OBIETTIVO

**Valore di riferimento**

VALORE ASSUNTO DALL'INDICATORE NELL'ULTIMO ESERCIZIO CONSUNTIVATO	100%
---	------

**OBIETTIVO**

**274 - NELL'AMBITO DELLA STRATEGIA DI CONTRASTO ALL'UTILIZZO DEL SISTEMA FINANZIARIO PER FINI ILLEGALI, RAFFORZAMENTO DEI PRESIDI DI PREVENZIONE DEL RICICLAGGIO, DEL FINANZIAMENTO DEL TERRORISMO E DEL RISCHIO DI ATTACCHI CIBERNETICI, CON PARTICOLARE RIFERIMENTO ALLE RETI ED AI SISTEMI INFORMATIVI NEL SETTORE BANCARIO E NEL SETTORE DELLE INFRASTRUTTURE DEI MERCATI FINANZIARI - CYBERSECURITY - , ANCHE MEDIANTE L'IMPLEMENTAZIONE DELLA NORMATIVA NAZIONALE E L'ATTIVITÀ SANZIONATORIA AMMINISTRATIVA.**

NELL'AMBITO DELLA STRATEGIA DI CONTRASTO ALL'UTILIZZO DEL SISTEMA FINANZIARIO PER FINI ILLEGALI, RAFFORZAMENTO DEI PRESIDI DI PREVENZIONE DEL RICICLAGGIO, DEL FINANZIAMENTO DEL TERRORISMO E DEL RISCHIO DI ATTACCHI CIBERNETICI, CON PARTICOLARE RIFERIMENTO ALLE RETI ED AI SISTEMI INFORMATIVI NEL SETTORE BANCARIO E NEL SETTORE DELLE INFRASTRUTTURE DEI MERCATI FINANZIARI - CYBERSECURITY - , ANCHE MEDIANTE L'IMPLEMENTAZIONE DELLA NORMATIVA NAZIONALE E L'ATTIVITÀ SANZIONATORIA AMMINISTRATIVA.

**Obiettivo strategico collegato alla Priorità Politica:** C - MIGLIORARE LA PRODUTTIVITÀ, LA COMPETITIVITÀ, MODERNIZZAZIONE E TRASFORMAZIONE DIGITALE DELLA PA AL FINE DI INCREMENTARE I LIVELLI DI EFFICIENZA ED EFFICACIA DEI SERVIZI, IVI INCLUSO IL RAFFORZAMENTO DEL SETTORE BANCARIO

**Azioni Correlate:** 2 - Prevenzione dei reati finanziari, antifrode, antifalsificazione, antiriciclaggio e lotta all'usura

continua...



## NOTE INTEGRATIVE RENDICONTO GENERALE DELLO STATO 2022

## Scheda indicatori per obiettivo

## MINISTERO DELL'ECONOMIA E DELLE FINANZE

Missione: 1 - Politiche economico-finanziarie e di bilancio e tutela della finanza pubblica (029)

Programma: 1.3 - Regolamentazione e vigilanza sul settore finanziario (029.004)

DIPARTIMENTO DEL TESORO

...segue **274 - NELL'AMBITO DELLA STRATEGIA DI CONTRASTO ALL'UTILIZZO DEL SISTEMA FINANZIARIO PER FINI ILLEGALI, RAFFORZAMENTO DEI PRESIDI DI PREVENZIONE DEL RICICLAGGIO, DEL FINANZIAMENTO DEL TERRORISMO E DEL RISCHIO DI ATTACCHI CIBERNETICI, CON PARTICOLARE RIFERIMENTO ALLE RETI ED AI SISTEMI INFORMATIVI NEL SETTORE BANCARIO E NEL SETTORE DELLE INFRASTRUTTURE DEI MERCATI FINANZIARI - CYBERSECURITY - , ANCHE MEDIANTE L'IMPLEMENTAZIONE DELLA NORMATIVA NAZIONALE E L'ATTIVITÀ SANZIONATORIA AMMINISTRATIVA.**

INDICATORE	Valori target a LB 2022	Valori a Rendiconto 2022
<b>3 - RISPETTO DELLA TEMPISTICA PER LA DEFINIZIONE DELLE NORMATIVE PREVISTE</b>	100%	100%

**Descrizione:** RISPETTO DELLA TEMPISTICA PER LA DEFINIZIONE DELLE NORMATIVE PREVISTE  
**Tipologia:** Indicatore di risultato (output)  
**Unità di misura:** PERCENTUALE  
**Metodo di calcolo:** DEFINIZIONE DELLA NORMATIVA PREVISTA NEI TERMINI / NORMATIVA PREVISTA  
**Fonte del dato:** DATO FORNITO DALLA STRUTTURA COMPETENTE

Valore di riferimento	
VALORE ASSUNTO DALL'INDICATORE NELL'ULTIMO ESERCIZIO CONSUNTIVATO	100%

INDICATORE	Valori target a LB 2022	Valori a Rendiconto 2022
<b>4 - INDICE DI EVASIONE DELLE RICHIESTE DI ADESIONE AL SISTEMA DI PROTEZIONE CONTRO LE FRODI DA FURTO DI IDENTITÀ SCIPAFI</b>	100%	100%

**Descrizione:** INDICE DI EVASIONE DELLE RICHIESTE DI ADESIONE AL SISTEMA DI PROTEZIONE CONTRO LE FRODI DA FURTO DI IDENTITÀ SCIPAFI  
**Tipologia:** Indicatore di risultato (output)  
**Unità di misura:** PERCENTUALE  
**Metodo di calcolo:** NUMERO RICHIESTE DI CONVENZIONAMENTO VALUTATE / NUMERO RICHIESTE DI CONVENZIONAMENTO PERVENUTE  
**Fonte del dato:** DATO FORNITO DALLA STRUTTURA COMPETENTE

Valore di riferimento	
VALORE ASSUNTO DALL'INDICATORE NELL'ULTIMO ESERCIZIO CONSUNTIVATO	100%

continua...

## NOTE INTEGRATIVE RENDICONTO GENERALE DELLO STATO 2022

## Scheda indicatori per obiettivo

## MINISTERO DELL'ECONOMIA E DELLE FINANZE

Missione: 1 - Politiche economico-finanziarie e di bilancio e tutela della finanza pubblica (029)

Programma: 1.3 - Regolamentazione e vigilanza sul settore finanziario (029.004)

DIPARTIMENTO DEL TESORO

...segue **274 - NELL'AMBITO DELLA STRATEGIA DI CONTRASTO ALL'UTILIZZO DEL SISTEMA FINANZIARIO PER FINI ILLEGALI, RAFFORZAMENTO DEI PRESIDI DI PREVENZIONE DEL RICICLAGGIO, DEL FINANZIAMENTO DEL TERRORISMO E DEL RISCHIO DI ATTACCHI CIBERNETICI, CON PARTICOLARE RIFERIMENTO ALLE RETI ED AI SISTEMI INFORMATIVI NEL SETTORE BANCARIO E NEL SETTORE DELLE INFRASTRUTTURE DEI MERCATI FINANZIARI - CYBERSECURITY - , ANCHE MEDIANTE L'IMPLEMENTAZIONE DELLA NORMATIVA NAZIONALE E L'ATTIVITÀ SANZIONATORIA AMMINISTRATIVA.**

INDICATORE	Valori target a LB 2022	Valori a Rendiconto 2022
<b>5 - DECRETI ED ALTRI PROVVEDIMENTI EMESSI NELL'AMBITO DELL'ATTIVITÀ SANZIONATORIA AMMINISTRATIVA / VERBALI DI CONTESTAZIONE DELLA G.D.F. E DELLA U.I.F IN MATERIA ANTIRICICLAGGIO</b>	80%	80%

**Descrizione:** DECRETI ED ALTRI PROVVEDIMENTI EMESSI NELL'AMBITO DELL'ATTIVITÀ SANZIONATORIA AMMINISTRATIVA / VERBALI DI CONTESTAZIONE DELLA G.D.F. E DELLA U.I.F IN MATERIA ANTIRICICLAGGIO

**Tipologia:** Indicatore di risultato (output)

**Unità di misura:** PERCENTUALE

**Metodo di calcolo:** DECRETI ED ALTRI PROVVEDIMENTI EMESSI NELL'AMBITO DELL'ATTIVITÀ SANZIONATORIA AMMINISTRATIVA / VERBALI DI CONTESTAZIONE DELLA G.D.F. E DELLA U.I.F IN MATERIA ANTIRICICLAGGIO

**Fonte del dato:** DATO FORNITO DALLA STRUTTURA COMPETENTE

**Valore di riferimento**

VALORE ASSUNTO DALL'INDICATORE NELL'ULTIMO ESERCIZIO CONSUNTIVATO	80%
---	-----

INDICATORE	Valori target a LB 2022	Valori a Rendiconto 2022
<b>8 - GRADO DI COMPLETAMENTO DELLE ATTIVITÀ DI DEFINIZIONE DELLE STRATEGIE ATTIVATE PER MITIGARE I RISCHI E LA VULNERABILITÀ DEL SISTEMA FINANZIARIO</b>	100%	100%

**Descrizione:** PERCENTUALE DI COMPLETAMENTO DELLE ATTIVITÀ DI DEFINIZIONE DELLE STRATEGIE ATTIVATE PER MITIGARE I RISCHI E LA VULNERABILITÀ DEL SISTEMA FINANZIARIO

**Tipologia:** Indicatore di risultato (output)

**Unità di misura:** PERCENTUALE

**Metodo di calcolo:** ATTIVITÀ EFFETTIVAMENTE COMPLETATE / ATTIVITÀ PREVISTE

**Fonte del dato:** DATO FORNITO DALLA STRUTTURA COMPETENTE

## NOTE INTEGRATIVE RENDICONTO GENERALE DELLO STATO 2022

## Scheda azione

## MINISTERO DELL'ECONOMIA E DELLE FINANZE

## Missione: 1 - Politiche economico-finanziarie e di bilancio e tutela della finanza pubblica (029)

## Programma: 1.3 - Regolamentazione e vigilanza sul settore finanziario (029.004)

DIPARTIMENTO DEL TESORO

## AZIONE

## 1 - Spese di personale per il programma

CATEGORIA DI SPESA		Residui	Competenza	Cassa
01 - REDDITI DA LAVORO DIPENDENTE	Stanzamenti	0,00	11.646.606,00	11.646.606,00
	Stanzamenti definitivi	0,00	14.355.837,00	14.355.837,00
	Impegni	n.a.	10.897.259,95	n.a.
	Pagamenti	0,00	10.897.228,49	10.897.228,49
	Rimasto da pagare	0,00	31,46	n.a.
	Economia/maggiori spese	0,00	3.458.577,05	3.458.608,51
03 - IMPOSTE PAGATE SULLA PRODUZIONE	Stanzamenti	0,00	575.412,00	575.412,00
	Stanzamenti definitivi	0,00	868.110,00	868.110,00
	Impegni	n.a.	674.632,10	n.a.
	Pagamenti	0,00	674.632,10	674.632,10
	Rimasto da pagare	0,00	0,00	n.a.
	Economia/maggiori spese	0,00	193.477,90	193.477,90
<b>Totale azione</b>	<b>Stanzamenti</b>	<b>0,00</b>	<b>12.222.018,00</b>	<b>12.222.018,00</b>
	<b>Stanzamenti definitivi</b>	<b>0,00</b>	<b>15.223.947,00</b>	<b>15.223.947,00</b>
	<b>Impegni</b>	<b>n.a.</b>	<b>11.571.892,05</b>	<b>n.a.</b>
	<b>Pagamenti</b>	<b>0,00</b>	<b>11.571.860,59</b>	<b>11.571.860,59</b>
	<b>Rimasto da pagare</b>	<b>0,00</b>	<b>31,46</b>	<b>n.a.</b>
	<b>Economie/maggiori spese</b>	<b>0,00</b>	<b>3.652.054,95</b>	<b>3.652.086,41</b>

## Principali fatti di gestione

L'AZIONE CONCERNE CAPITOLI DI SPESA PER IL PERSONALE PER I QUALI LA COMPETENZA GESTIONALE APPARTIENE AL DIPARTIMENTO PER GLI AFFARI GENERALI DAG. CON SPECIFICO RIFERIMENTO ALLA MISSIONE PROGRAMMA ESAMINATA, I PAGAMENTI IN CONTO COMPETENZA E/O GLI IMPEGNI PRESI NEL PERIODO DI RIFERIMENTO RISULTANO PARZIALMENTE IN LINEA CON GLI STANZIAMENTI DEFINITIVI QUESTI ULTIMI SONO AUMENTATI, RISPETTO AGLI STANZIAMENTI INIZIALI, PER EFFETTO DI VARIAZIONI, PRESUMIBILMENTE DOVUTE A PROVVEDIMENTI NORMATIVI INTERVENUTI IN CORSO D'ANNO, MA, IN OGNI CASO, SONO RISULTATI SUPERIORI ALLE EFFETTIVE ESIGENZE, DANDO LUOGO AD ECONOMIE DI SPESA.

## AZIONE

## 2 - Prevenzione dei reati finanziari, antifrode, antifalsificazione, antiriciclaggio e lotta all'usura

CATEGORIA DI SPESA		Residui	Competenza	Cassa
02 - CONSUMI INTERMEDI	Stanzamenti	32.303,58	2.170.732,00	2.170.732,00
	Stanzamenti definitivi	32.303,58	2.199.517,00	2.199.517,00
	Impegni	n.a.	1.540.249,24	n.a.
	Pagamenti	21.691,26	1.539.823,57	1.561.514,83
	Rimasto da pagare	504,00	425,67	n.a.
	Economia/maggiori spese	10.108,32	659.267,76	638.002,17
05 - TRASFERIMENTI CORRENTI A FAMIGLIE E ISTITUZIONI SOCIALI PRIVATE	Stanzamenti	0,00	0,00	0,00
	Stanzamenti definitivi	0,00	187.390.898,00	187.390.898,00
	Impegni	n.a.	187.390.897,58	n.a.
	Pagamenti	0,00	186.707.319,58	186.707.319,58
	Rimasto da pagare	0,00	683.578,00	n.a.
	Economia/maggiori spese	0,00	0,42	683.578,42
06 - TRASFERIMENTI CORRENTI A IMPRESE	Stanzamenti	11.965.645,00	1.000.000,00	1.000.000,00
	Stanzamenti definitivi	11.965.645,00	28.994.645,00	47.646.981,78
	Impegni	n.a.	28.994.645,00	n.a.
	Pagamenti	11.965.645,00	21.722.375,00	33.688.020,00
	Rimasto da pagare	0,00	7.272.270,00	n.a.
	Economia/maggiori spese	0,00	0,00	13.958.961,78

continua...

## NOTE INTEGRATIVE RENDICONTO GENERALE DELLO STATO 2022

## Scheda azione

## MINISTERO DELL'ECONOMIA E DELLE FINANZE

## Missione: 1 - Politiche economico-finanziarie e di bilancio e tutela della finanza pubblica (029)

## Programma: 1.3 - Regolamentazione e vigilanza sul settore finanziario (029.004)

## DIPARTIMENTO DEL TESORO

...segue Azione **2 - Prevenzione dei reati finanziari, antifrode, antifalsificazione, antiriciclaggio e lotta all'usura**

CATEGORIA DI SPESA		Residui	Competenza	Cassa
12 - ALTRE USCITE CORRENTI	Stanzamenti	7.418,15	2.323.947,00	2.323.947,00
	Stanzamenti definitivi	7.418,15	2.323.947,00	2.323.947,00
	Impegni	n.a.	330.731,42	n.a.
	Pagamenti	7.418,15	324.795,35	332.213,50
	Rimasto da pagare	0,00	5.936,07	n.a.
	Economia/maggiori spese	0,00	1.993.215,58	1.991.733,50
21 - INVESTIMENTI FISSI LORDI E ACQUISTI DI TERRENI	Stanzamenti	4.546.970,73	1.944.486,00	1.944.486,00
	Stanzamenti definitivi	4.546.970,73	3.122.558,00	5.389.866,22
	Impegni	n.a.	3.121.618,80	n.a.
	Pagamenti	3.877.154,46	326.752,15	4.203.906,61
	Rimasto da pagare	669.816,27	2.794.866,65	n.a.
	Economia/maggiori spese	0,00	939,20	1.185.959,61
<b>Totale azione</b>	<b>Stanzamenti</b>	<b>16.552.337,46</b>	<b>7.439.165,00</b>	<b>7.439.165,00</b>
	<b>Stanzamenti definitivi</b>	<b>16.552.337,46</b>	<b>224.031.565,00</b>	<b>244.951.210,00</b>
	<b>Impegni</b>	<b>n.a.</b>	<b>221.378.142,04</b>	<b>n.a.</b>
	<b>Pagamenti</b>	<b>15.871.908,87</b>	<b>210.621.065,65</b>	<b>226.492.974,52</b>
	<b>Rimasto da pagare</b>	<b>670.320,27</b>	<b>10.757.076,39</b>	<b>n.a.</b>
	<b>Economie/maggiori spese</b>	<b>10.108,32</b>	<b>2.653.422,96</b>	<b>18.458.235,48</b>

**Principali fatti di gestione**

I PAGAMENTI IN CONTO COMPETENZA E/O GLI IMPEGNI PRESI NEL PERIODO DI RIFERIMENTO SONO SOSTANZIALMENTE IN LINEA CON GLI STANZIAMENTI DEFINITIVI. QUESTI ULTIMI SONO NOTEVOLMENTE AUMENTATI RISPETTO AGLI STANZIAMENTI INIZIALI, PER EFFETTO DI VARIAZIONI, DOVUTE A PROVVEDIMENTI NORMATIVI INTERVENUTI IN CORSO D'ANNO. CON RIFERIMENTO AL CAP. 1618 FONDO PER LA PREVENZIONE DEL FENOMENO DELL'USURA, CON NOTA DT 603 DEL 3 GENNAIO 2023 È STATA RICHIESTA, AL DIPARTIMENTO DELLA RAGIONERIA GENERALE, LA CONSERVAZIONE DEI FONDI RELATIVI ALLE SOMME RIASSEGNATE CON DECRETO DEL RAGIONIERE GENERALE DELLO STATO N. 266315 DEL 20 DICEMBRE 2022, SUL CAPITOLO DI SPESA 1618, PIANO DI GESTIONE 01, DENOMINATO FONDO PER LA PREVENZIONE DEL FENOMENO DELL'USURA PER L'IMPORTO DI EURO 7.272.270,00. CON SPECIFICO RIFERIMENTO, INVECE, AL CAP. 2176 SOMMA DA VERSARE AD APPOSITA CONTABILITÀ SPECIALE, AI FINI DEL RIVERSAMENTO ALL'ENTRATA DEL BILANCIO DELLO STATO, PER ESSERE DESTINATA AGLI INTERVENTI PREVISTI IN FAVORE DELLE VITTIME DI FRODI FINANZIARIE, DEI TITOLARI DEI CONTI CORRENTI E DEI CONTI BANCARI È STATA CHIESTA LASSEGNAZIONE DELL'IMPORTO CHE RISULTAVA VERSATO DAGLI INTERMEDIARI SUL CAPITOLO DI ENTRATA 3382. TALE RICHIESTA DI ASSEGNAZIONE È STATA FINALIZZATA PER TRASFERIRE DAL CAPITOLO DI SPESA 2176 AL FONDO RAPPORTI DORMIENTI LA SOMMA CORRISPONDENTE, COME PREVISTO DALL'ART. 1, COMMA 345, DELLA LEGGE N. 266/2005. PER I CAPITOLI PIÙ DIRETTAMENTE LEGATI ALLE RISORSE DI FUNZIONAMENTO ESCLUSO IL PERSONALE, E, IN PARTE, DIRETTAMENTE GESTITI DAL DIPARTIMENTO, GLI SCOSTAMENTI POTREBBERO ESSERE SINTOMATICI O DI UN'ERRATA PIANIFICAZIONE INIZIALE DELLE RISORSE NECESSARIE, OPPURE DI UN ARRIVO TARDIVO DELLE RISORSE A DISPOSIZIONE CHE, DI FATTO, NON HA CONSENTITO L'AVVIO DEI PROGETTI INIZIALMENTE PROGRAMMATI.

**AZIONE****3 - Regolamentazione e vigilanza sui mercati finanziari, settore creditizio e sistema dei pagamenti (comprese Fondazioni e settore della previdenza complementare)**

CATEGORIA DI SPESA		Residui	Competenza	Cassa
02 - CONSUMI INTERMEDI	Stanzamenti	609.299,85	4.037.275,00	4.060.455,00
	Stanzamenti definitivi	609.299,85	4.319.505,00	4.409.961,00
	Impegni	n.a.	2.773.025,68	n.a.
	Pagamenti	465.712,32	2.192.524,17	2.658.236,49
	Rimasto da pagare	141.659,52	580.501,51	n.a.
	Economia/maggiori spese	1.928,01	1.546.479,32	1.751.724,51

continua...

## NOTE INTEGRATIVE RENDICONTO GENERALE DELLO STATO 2022

## Scheda azione

## MINISTERO DELL'ECONOMIA E DELLE FINANZE

## Missione: 1 - Politiche economico-finanziarie e di bilancio e tutela della finanza pubblica (029)

## Programma: 1.3 - Regolamentazione e vigilanza sul settore finanziario (029.004)

## DIPARTIMENTO DEL TESORO

...segue Azione

## 3 - Regolamentazione e vigilanza sui mercati finanziari, settore creditizio e sistema dei pagamenti (comprese Fondazioni e settore della previdenza complementare)

CATEGORIA DI SPESA		Residui	Competenza	Cassa
06 - TRASFERIMENTI CORRENTI A IMPRESE	Stanziamenti	5.911.423,00	250.000,00	250.000,00
	Stanziamenti definitivi	5.911.423,00	5.728.351,00	5.728.351,00
	Impegni	n.a.	556.579,50	n.a.
	Pagamenti	5.171.771,50	556.579,50	5.728.351,00
	Rimasto da pagare	739.651,50	0,00	n.a.
	Economia/maggiori spese	0,00	5.171.771,50	0,00
12 - ALTRE USCITE CORRENTI	Stanziamenti	0,00	7.161.553,00	7.161.553,00
	Stanziamenti definitivi	0,00	7.161.553,00	7.161.553,00
	Impegni	n.a.	0,00	n.a.
	Pagamenti	0,00	0,00	0,00
	Rimasto da pagare	0,00	0,00	n.a.
	Economia/maggiori spese	0,00	7.161.553,00	7.161.553,00
21 - INVESTIMENTI FISSI LORDI E ACQUISTI DI TERRENI	Stanziamenti	1.924.780,64	904.705,00	904.705,00
	Stanziamenti definitivi	1.924.780,64	904.705,00	1.982.429,00
	Impegni	n.a.	903.589,78	n.a.
	Pagamenti	976.859,60	684.053,25	1.660.912,85
	Rimasto da pagare	712.778,66	219.536,53	n.a.
	Economia/maggiori spese	235.142,38	1.115,22	321.516,15
23 - CONTRIBUTI AGLI INVESTIMENTI AD IMPRESE	Stanziamenti	0,00	200.000.000,00	200.000.000,00
	Stanziamenti definitivi	0,00	200.000.000,00	200.000.000,00
	Impegni	n.a.	0,00	n.a.
	Pagamenti	0,00	0,00	0,00
	Rimasto da pagare	0,00	0,00	n.a.
	Economia/maggiori spese	0,00	200.000.000,00	200.000.000,00
26 - ALTRI TRASFERIMENTI IN CONTO CAPITALE	Stanziamenti	823.680.845,03	0,00	0,00
	Stanziamenti definitivi	823.680.845,03	0,00	400.000.000,00
	Impegni	n.a.	0,00	n.a.
	Pagamenti	292.620.393,51	0,00	292.620.393,51
	Rimasto da pagare	527.214.395,78	0,00	n.a.
	Economia/maggiori spese	3.846.055,74	0,00	107.379.606,49
31 - ACQUISIZIONI DI ATTIVITA' FINANZIARIE	Stanziamenti	0,00	0,00	0,00
	Stanziamenti definitivi	0,00	200.000.000,00	200.000.000,00
	Impegni	n.a.	200.000.000,00	n.a.
	Pagamenti	0,00	200.000.000,00	200.000.000,00
	Rimasto da pagare	0,00	0,00	n.a.
	Economia/maggiori spese	0,00	0,00	0,00
<b>Totale azione</b>	<b>Stanziamenti</b>	<b>832.126.348,52</b>	<b>212.353.533,00</b>	<b>212.376.713,00</b>
	<b>Stanziamenti definitivi</b>	<b>832.126.348,52</b>	<b>418.114.114,00</b>	<b>819.282.294,00</b>
	<b>Impegni</b>	<b>n.a.</b>	<b>204.233.194,96</b>	<b>n.a.</b>
	<b>Pagamenti</b>	<b>299.234.736,93</b>	<b>203.433.156,92</b>	<b>502.667.893,85</b>
	<b>Rimasto da pagare</b>	<b>528.808.485,46</b>	<b>800.038,04</b>	<b>n.a.</b>
	<b>Economie/maggiori spese</b>	<b>4.083.126,13</b>	<b>213.880.919,04</b>	<b>316.614.400,15</b>

continua...

## NOTE INTEGRATIVE RENDICONTO GENERALE DELLO STATO 2022

## Scheda azione

## MINISTERO DELL'ECONOMIA E DELLE FINANZE

## Missione: 1 - Politiche economico-finanziarie e di bilancio e tutela della finanza pubblica (029)

## Programma: 1.3 - Regolamentazione e vigilanza sul settore finanziario (029.004)

## DIPARTIMENTO DEL TESORO

...segue Azione

**3 - Regolamentazione e vigilanza sui mercati finanziari, settore creditizio e sistema dei pagamenti (comprese Fondazioni e settore della previdenza complementare)****Principali fatti di gestione**

IMPEGNI E PAGAMENTI PRESI NEL PERIODO DI RIFERIMENTO RISULTANO NOTEVOLMENTE INFERIORI RISPETTO AGLI STANZIAMENTI DEFINITIVI E, IN PARTICOLARE, LE RILEVANTI SOMME STANZIATE SUI CAPITOLI DI BILANCIO 1599 E 7618 SONO STATE INTERAMENTE PORTATE IN ECONOMIA. LE RAGIONI DI TALI ECONOMIE DI BILANCIO SONO SOSTANZIALMENTE RICONDUCEBILI A: CAP. 7618 FONDO PER IL SOSTEGNO PUBBLICO PER L'ORDINATO SVOLGIMENTO DELLE PROCEDURE DI LIQUIDAZIONE COATTA AMMINISTRATIVA DI BANCHE DI RIDOTTE DIMENSIONI, SI PRECISA CHE IN DATA 20 NOVEMBRE 2022 È SCADUTO IL TERMINE PREVISTO DAL DM 19 NOV 2021 E DALLA AUTORIZZAZIONE DELLA COMMISSIONE EUROPEA, SENZA CHE SI SIANO VERIFICATE LE CONDIZIONI PER IL RICORO ALLA MISURA DI AIUTO PREVISTA CAP. 1599 FONDO DA DESTINARE ALLA CONSOB PER LA TUTELA STRAGIUDIZIALE DEI RISPARMIATORI E DEGLI INVESTITORI, AL 31.12.2022 RESIDUAVA UNA DISPONIBILITÀ DI COMPETENZA DI EURO 171MILA A FRONTE, PERÒ, DI UNA DISPONIBILITÀ DI CASSA PARI A ZERO, CHE DI FATTO RENDEVA TALI SOMME NON IMPEGNABILI. SI PRECISA, A TAL PROPOSITO, CHE NEL CORSO DELL'ANNO 2022 SONO STATE RICHIESTE, SENZA ESITO, INTEGRAZIONI DI CASSA ULTERIORI RISPETTO A QUELLE RICEVUTE, PROPRIO IN CONSIDERAZIONE DELL'AMMONTARE ANCORA DOVUTO ALLA CONSOB. PER I CAPITOLI PIÙ DIRETTAMENTE LEGATI ALLE RISORSE DI FUNZIONAMENTO ESCLUSO IL PERSONALE, E, IN PARTE, DIRETTAMENTE GESTITI DAL DIPARTIMENTO, LO SCOSTAMENTO REGISTRATO POTREBBE ESSERE SINTOMATICO O DI UN'ERRATA PIANIFICAZIONE INIZIALE DELLE RISORSE NECESSARIE, OPPURE DI UN ARRIVO TARDIVO DELLE RISORSE A DISPOSIZIONE CHE, DI FATTO, NON HA CONSENTITO L'AVVIO DEI PROGETTI INIZIALMENTE PROGRAMMATI.

**AZIONE****4 - Sostegno sistema creditizio**

CATEGORIA DI SPESA		Residui	Competenza	Cassa
23 - CONTRIBUTI AGLI INVESTIMENTI AD IMPRESE	Stanziamenti	22.515.741,00	0,00	0,00
	Stanziamenti definitivi	22.515.741,00	156.347.495,00	178.863.236,00
	Impegni	n.a.	156.347.495,00	n.a.
	Pagamenti	22.515.741,00	122.151.027,00	144.666.768,00
	Rimasto da pagare	0,00	34.196.468,00	n.a.
	Economia/maggiori spese	0,00	0,00	34.196.468,00
25 - CONTRIBUTI AGLI INVESTIMENTI A ESTERO	Stanziamenti	0,00	0,00	0,00
	Stanziamenti definitivi	0,00	47.751.281,00	47.751.281,00
	Impegni	n.a.	47.751.281,00	n.a.
	Pagamenti	0,00	0,00	0,00
	Rimasto da pagare	0,00	47.751.281,00	n.a.
	Economia/maggiori spese	0,00	0,00	47.751.281,00
26 - ALTRI TRASFERIMENTI IN CONTO CAPITALE	Stanziamenti	0,00	0,00	0,00
	Stanziamenti definitivi	0,00	0,00	0,00
	Impegni	n.a.	0,00	n.a.
	Pagamenti	0,00	0,00	0,00
	Rimasto da pagare	0,00	0,00	n.a.
	Economia/maggiori spese	0,00	0,00	0,00
31 - ACQUISIZIONI DI ATTIVITA' FINANZIARIE	Stanziamenti	5.859.953.677,70	0,00	0,00
	Stanziamenti definitivi	5.859.953.677,70	1.120.000.000,00	1.120.000.000,00
	Impegni	n.a.	1.120.000.000,00	n.a.
	Pagamenti	0,00	120.000.000,00	120.000.000,00
	Rimasto da pagare	5.824.953.677,70	1.000.000.000,00	n.a.
	Economia/maggiori spese	35.000.000,00	0,00	1.000.000.000,00
<b>Totale azione</b>	<b>Stanziamenti</b>	<b>5.882.469.418,70</b>	<b>0,00</b>	<b>0,00</b>
	<b>Stanziamenti definitivi</b>	<b>5.882.469.418,70</b>	<b>1.324.098.776,00</b>	<b>1.346.614.517,00</b>
	<b>Impegni</b>	<b>n.a.</b>	<b>1.324.098.776,00</b>	<b>n.a.</b>
	<b>Pagamenti</b>	<b>22.515.741,00</b>	<b>242.151.027,00</b>	<b>264.666.768,00</b>
	<b>Rimasto da pagare</b>	<b>5.824.953.677,70</b>	<b>1.081.947.749,00</b>	<b>n.a.</b>
	<b>Economie/maggiori spese</b>	<b>35.000.000,00</b>	<b>0,00</b>	<b>1.081.947.749,00</b>

continua...

## NOTE INTEGRATIVE RENDICONTO GENERALE DELLO STATO 2022

## Scheda azione

## MINISTERO DELL'ECONOMIA E DELLE FINANZE

## Missione: 1 - Politiche economico-finanziarie e di bilancio e tutela della finanza pubblica (029)

## Programma: 1.3 - Regolamentazione e vigilanza sul settore finanziario (029.004)

DIPARTIMENTO DEL TESORO

...segue Azione **4 - Sostegno sistema creditizio****Principali fatti di gestione**

L'AZIONE INCLUDE 2 CAPITOLI DI BILANCIO, IL 7611 PG 1, PER IL QUALE LE SOMME IMPEGNATE COINCIDONO CON LO STANZIAMENTO DEFINITIVO, E IL 7617 PG 1, PER IL QUALE SI SEGNALE CHE L'ART. 30, C. 1 DEL D.L. 115/2022, CON L'INSERIMENTO DEL COMMA 1-QUINQUES ALL'ART. 1 DEL D.L. 142/2019, HA PREVISTO LO STANZIAMENTO, IN TERMINI DI COMPETENZA E CASSA, NELL'ANNO 2022, DI 1 MILIARDO DI EURO AL FINE DI REALIZZARE INTERVENTI DI RAFFORZAMENTO PATRIMONIALE DELLA SOCIETÀ ACCIAIERIE DITALIA SPA ADI TRAMITE INVITALIA -AGENZIA NAZIONALE PER L'ATTRAZIONE DEGLI INVESTIMENTI E LO SVILUPPO D'IMPRESA S.P.A. NEL CORSO DEL 2022 NON È STATO POSSIBILE ASSEGNARE CONTRIBUTI A FAVORE DI INVITALIA A CAUSA DEL MANCATO VERIFICARSI - ENTRO IL 31 MAGGIO 2022 - DELLE CONDIZIONI DI CUI AL PARAGRAFO 2.5 DELL'ACCORDO DI INVESTIMENTO E PATTO PARASOCIALE SOTTOSCRITTO IL 10/12/2020 TRA INVITALIA E ARCELOR MITTAL, TERMINE SUCCESSIVAMENTE PROROGATO AL 31/5/2024. PERTANTO, CON NOTA DEL 28/12/2022 È STATA RICHIESTA LA CONSERVAZIONE DELLO STANZIAMENTO DI 1 MILIARDO PER L'ANNO 2023.

**AZIONE****5 - Restituzione alla Grecia dei profitti sui titoli di Stato**

CATEGORIA DI SPESA		Residui	Competenza	Cassa
25 - CONTRIBUTI AGLI INVESTIMENTI A ESTERO	Stanzamenti	0,00	23.350.000,00	23.350.000,00
	Stanzamenti definitivi	0,00	86.350.000,00	86.350.000,00
	Impegni	n.a.	85.860.000,00	n.a.
	Pagamenti	0,00	85.860.000,00	85.860.000,00
	Rimasto da pagare	0,00	0,00	n.a.
	Economia/maggiori spese	0,00	490.000,00	490.000,00
<b>Totale azione</b>		<b>0,00</b>	<b>23.350.000,00</b>	<b>23.350.000,00</b>
	<b>Stanzamenti definitivi</b>	<b>0,00</b>	<b>86.350.000,00</b>	<b>86.350.000,00</b>
	<b>Impegni</b>	<b>n.a.</b>	<b>85.860.000,00</b>	<b>n.a.</b>
	<b>Pagamenti</b>	<b>0,00</b>	<b>85.860.000,00</b>	<b>85.860.000,00</b>
	<b>Rimasto da pagare</b>	<b>0,00</b>	<b>0,00</b>	<b>n.a.</b>
	<b>Economie/maggiori spese</b>	<b>0,00</b>	<b>490.000,00</b>	<b>490.000,00</b>

**Principali fatti di gestione**

TRATTASI DI CONTRIBUTI AGLI INVESTIMENTI ALL'ESTERO. IMPEGNI E PAGAMENTI RISULTANO ESSERE IN LINEA RISPETTO ALLE DISPONIBILITÀ STANZIATE. LE SOMME EROGATE SONO DIRETTAMENTE COLLEGATE AL VERIFICARSI DI SPECIFICI EVENTI. SI EVIDENZIA LA PECULIARITÀ DELLE SPESE SUI CAPITOLI OGGETTO DI ANALISI, PER I QUALI È DOVEROSAMENTE PRUDENTE PREVEDERE ADEGUATI STANZIAMENTI PER LE POSSIBILI OCCORRENZE.

**AZIONE****6 - Misure premiali per favorire l'utilizzo di strumenti di pagamento elettronici**

CATEGORIA DI SPESA		Residui	Competenza	Cassa
02 - CONSUMI INTERMEDI	Stanzamenti	0,00	3.000.000,00	3.000.000,00
	Stanzamenti definitivi	0,00	3.000.000,00	3.000.000,00
	Impegni	n.a.	3.000.000,00	n.a.
	Pagamenti	0,00	1.769.535,66	1.769.535,66
	Rimasto da pagare	0,00	1.230.464,34	n.a.
	Economia/maggiori spese	0,00	0,00	1.230.464,34
05 - TRASFERIMENTI CORRENTI A FAMIGLIE E ISTITUZIONI SOCIALI PRIVATE	Stanzamenti	1.000.977,36	0,00	0,00
	Stanzamenti definitivi	1.000.977,36	0,00	1.000.000,00
	Impegni	n.a.	0,00	n.a.
	Pagamenti	1.000.000,00	0,00	1.000.000,00
	Rimasto da pagare	977,36	0,00	n.a.
	Economia/maggiori spese	0,00	0,00	0,00

continua...

## NOTE INTEGRATIVE RENDICONTO GENERALE DELLO STATO 2022

## Scheda azione

## MINISTERO DELL'ECONOMIA E DELLE FINANZE

## Missione: 1 - Politiche economico-finanziarie e di bilancio e tutela della finanza pubblica (029)

## Programma: 1.3 - Regolamentazione e vigilanza sul settore finanziario (029.004)

DIPARTIMENTO DEL TESORO

...segue Azione

## 6 - Misure premiali per favorire l'utilizzo di strumenti di pagamento elettronici

CATEGORIA DI SPESA		Residui	Competenza	Cassa
06 - TRASFERIMENTI CORRENTI A IMPRESE	Stanziamenti	0,00	0,00	0,00
	Stanziamenti definitivi	0,00	0,00	0,00
	Impegni	n.a.	0,00	n.a.
	Pagamenti	0,00	0,00	0,00
	Rimasto da pagare	0,00	0,00	n.a.
	Economia/maggiori spese	0,00	0,00	0,00
	<b>Totale azione</b>			
	Stanziamenti	1.000.977,36	3.000.000,00	3.000.000,00
	Stanziamenti definitivi	1.000.977,36	3.000.000,00	4.000.000,00
	Impegni	n.a.	3.000.000,00	n.a.
	Pagamenti	1.000.000,00	1.769.535,66	2.769.535,66
	Rimasto da pagare	977,36	1.230.464,34	n.a.
	Economie/maggiori spese	0,00	0,00	1.230.464,34

## Principali fatti di gestione

GLI IMPEGNI SONO SOSTANZIALMENTE IN LINEA CON LE RISORSE STANZIATE A TITOLO DEFINITIVO. SUSSISTE UN RIMASTO DA PAGARE RINVIATO ALL'ANNO SUCCESSIVO.

	Stanziamenti	6.732.149.082,04	258.364.716,00	258.387.896,00
	Stanziamenti definitivi	6.732.149.082,04	2.070.818.402,00	2.516.421.968,00
	Impegni	n.a.	1.850.142.005,05	n.a.
<b>Totale del programma</b>	Pagamenti	338.622.386,80	755.406.645,82	1.094.029.032,62
	Rimasto da pagare	6.354.433.460,79	1.094.735.359,23	n.a.
	Economie/maggiori spese	39.093.234,45	220.676.396,95	1.422.392.935,38



NOTE INTEGRATIVE RENDICONTO GENERALE DELLO STATO 2022  
Ripartizione spese di personale

**MINISTERO DELL'ECONOMIA E DELLE FINANZE**

**Missione: 1 - Politiche economico-finanziarie e di bilancio e tutela della finanza pubblica (029)**

**Programma: 1.3 - Regolamentazione e vigilanza sul settore finanziario (029.004)**

DIPARTIMENTO DEL TESORO

AZIONI DI SPESE DI PERSONALE DA RIPARTIRE	Stanzamenti		Impegni	Pagamenti
	LB	Definitivi		
1 - Spese di personale per il programma	CP 12.222.018,00	15.223.947,00	11.571.892,05	11.571.860,59
	CS 12.222.018,00	15.223.947,00	n.a.	11.571.860,59
<b>totale azioni spese di personale</b>	<b>CP 12.222.018,00</b>	<b>15.223.947,00</b>	<b>11.571.892,05</b>	<b>11.571.860,59</b>
	CS <b>12.222.018,00</b>	<b>15.223.947,00</b>	n.a.	<b>11.571.860,59</b>
AZIONI CON RIPARTIZIONI DELLE SPESE DI PERSONALE	Stanzamenti		Impegni	Pagamenti
	LB	Definitivi		
2 - Prevenzione dei reati finanziari, antifrode, antifalsificazione, anticiclaggio e lotta all'usura	CP 7.439.165,00	224.031.565,00	221.378.142,04	210.621.065,65
	CS 7.439.165,00	244.951.210,00	n.a.	226.492.974,52
quota di: Spese di personale per il programma	CP 6.111.011,00	7.611.973,50	5.785.946,06	5.785.930,33
	CS 6.111.011,00	7.611.973,50	n.a.	5.785.930,33
<b>totale azione (incluse le spese di personale)</b>	<b>CP 13.550.176,00</b>	<b>231.643.538,50</b>	<b>227.164.088,10</b>	<b>216.406.995,98</b>
	CS <b>13.550.176,00</b>	<b>252.563.183,50</b>	n.a.	<b>232.278.904,85</b>
3 - Regolamentazione e vigilanza sui mercati finanziari, settore creditizio e sistema dei pagamenti (comprese Fondazioni e settore della previdenza complementare)	CP 212.353.533,00	418.114.114,00	204.233.194,96	203.433.156,92
	CS 212.376.713,00	819.282.294,00	n.a.	502.667.893,85
quota di: Spese di personale per il programma	CP 6.111.007,00	7.611.973,50	5.785.945,99	5.785.930,26
	CS 6.111.007,00	7.611.973,50	n.a.	5.785.930,26
<b>totale azione (incluse le spese di personale)</b>	<b>CP 218.464.540,00</b>	<b>425.726.087,50</b>	<b>210.019.140,95</b>	<b>209.219.087,18</b>
	CS <b>218.487.720,00</b>	<b>826.894.267,50</b>	n.a.	<b>508.453.824,11</b>
4 - Sostegno sistema creditizio	CP 0,00	1.324.098.776,00	1.324.098.776,00	242.151.027,00
	CS 0,00	1.346.614.517,00	n.a.	264.666.768,00
<b>totale azione (incluse le spese di personale)</b>	<b>CP 0,00</b>	<b>1.324.098.776,00</b>	<b>1.324.098.776,00</b>	<b>242.151.027,00</b>
	CS <b>0,00</b>	<b>1.346.614.517,00</b>	n.a.	<b>264.666.768,00</b>
5 - Restituzione alla Grecia dei profitti sui titoli di Stato	CP 23.350.000,00	86.350.000,00	85.860.000,00	85.860.000,00
	CS 23.350.000,00	86.350.000,00	n.a.	85.860.000,00
<b>totale azione (incluse le spese di personale)</b>	<b>CP 23.350.000,00</b>	<b>86.350.000,00</b>	<b>85.860.000,00</b>	<b>85.860.000,00</b>
	CS <b>23.350.000,00</b>	<b>86.350.000,00</b>	n.a.	<b>85.860.000,00</b>
6 - Misure premiali per favorire l'utilizzo di strumenti di pagamento elettronici	CP 3.000.000,00	3.000.000,00	3.000.000,00	1.769.535,66
	CS 3.000.000,00	4.000.000,00	n.a.	2.769.535,66
<b>totale azione (incluse le spese di personale)</b>	<b>CP 3.000.000,00</b>	<b>3.000.000,00</b>	<b>3.000.000,00</b>	<b>1.769.535,66</b>
	CS <b>3.000.000,00</b>	<b>4.000.000,00</b>	n.a.	<b>2.769.535,66</b>
<b>totale Programma</b>	<b>CP 258.364.716,00</b>	<b>2.070.818.402,00</b>	<b>1.850.142.005,05</b>	<b>755.406.645,82</b>
	CS <b>258.387.896,00</b>	<b>2.516.421.968,00</b>	n.a.	<b>1.094.029.032,62</b>

**NOTE INTEGRATIVE RENDICONTO GENERALE DELLO STATO 2022**  
Piano degli obiettivi per programma

**MINISTERO DELL'ECONOMIA E DELLE FINANZE**

**Missione: 1 - Politiche economico-finanziarie e di bilancio e tutela della finanza pubblica (029)**

**Programma: 1.4 - Regolazioni contabili, restituzioni e rimborsi d'imposte (029.005)**

Trasferimento somme destinate ai rimborsi imposte dirette ed indirette; restituzione imposte e rimborsi; Agevolazioni fiscali a favore delle famiglie per fornitura energia e gas; Ammortamento beni immobili patrimoniali e beni mobili; Gestione delle spese relative agli aggi su giochi e lotterie e al contenzioso in materia di giochi e lotterie, incluse le restituzione delle cauzioni; Recupero tributari effettuati nei confronti delle Regioni a statuto speciale e delle Province autonome; Gestione delle vincite su scommesse ippiche e dei aggi relativi al servizio.

DIPARTIMENTO DELLE FINANZE

OBIETTIVI CON AZIONI CORRELATE	Stanzamenti		Impegni	Pagamenti
	LB	Definitivi		
<b>84 ATTRAVERSO L'AGEVOLAZIONE FISCALE ASSICURARE IL SOSTEGNO A FAVORE DELLE FAMIGLIE PER LA FORNITURA DI ENERGIA ELETTRICA E GAS</b>				
5 - Agevolazioni fiscali a favore delle famiglie per fornitura energia elettrica e gas	CP 57.300.458,00	57.300.458,00	57.300.458,00	57.300.458,00
	CS 57.300.458,00	57.300.458,00	n.a.	57.300.458,00
<b>90 CONTRIBUIRE AL PRESIDIO DELLE ENTRATE DERIVANTI DAI GIOCHI PUBBLICI AMMINISTRATE DALL'AGENZIA DELLE DOGANE E DEI MONOPOLI MEDIANTE IL PAGAMENTO DELLE RELATIVE VINCITE LIQUIDAZIONE DELLE SPESE DI CONTENZIOSO E RESTITUZIONI CAUZIONI, NONCHÉ COMPENSAZIONE ATTRAVERSO GLI AGGI DEI CONCESSIONARI</b>				
4 - Vincite sui giochi e lotterie	CP 16.026.990.000,00	15.333.590.000,00	13.078.559.387,38	13.078.559.387,38
	CS 16.026.990.000,00	15.337.590.000,00	n.a.	13.420.158.118,26
8 - Aggi su giochi e lotterie	CP 3.195.856.000,00	3.022.600.000,00	2.667.492.520,87	2.667.492.520,87
	CS 3.195.856.000,00	3.023.500.000,00	n.a.	2.668.370.371,93
9 - Contenzioso in materia di giochi e lotterie e restituzione delle cauzioni	CP 170.000.000,00	170.000.000,00	84.768.387,15	84.768.387,15
	CS 170.000.000,00	170.000.000,00	n.a.	84.768.387,15
11 - Vincite su scommesse ippiche	CP 404.000.000,00	572.500.000,00	514.841.553,62	514.841.553,62
	CS 404.000.000,00	572.500.000,00	n.a.	514.841.553,62
12 - Aggi su scommesse ippiche	CP 63.500.000,00	57.000.000,00	53.312.349,93	53.312.349,93
	CS 63.500.000,00	57.000.000,00	n.a.	53.312.349,93
<b>93 ESECUZIONE DEI RIMBORSI FISCALI AI CITTADINI ED ALLE IMPRESE</b>				
1 - Rimborsi di imposte dirette	CP 27.761.876.172,00	27.016.876.172,00	26.975.491.343,75	26.974.190.983,68
	CS 27.761.876.172,00	27.016.876.172,00	n.a.	26.974.199.644,51
2 - Rimborsi di imposte indirette	CP 31.243.800.000,00	32.732.800.000,00	32.298.653.538,95	32.298.215.894,53
	CS 31.243.800.000,00	32.732.800.000,00	n.a.	32.298.668.351,34
3 - Restituzione di imposte e rimborsi	CP 623.656.354,00	414.088.990,00	271.905.621,13	271.361.278,21
	CS 623.656.354,00	414.088.990,00	n.a.	271.760.953,97

**Azioni non correlate ad Obiettivi**

	Stanzamenti		Impegni	Pagamenti
	LB	Definitivi		
6 - Ammortamento di beni immobili patrimoniali	CP 452.000.000,00	475.083.342,00	475.083.342,00	475.083.342,00
	CS 452.000.000,00	475.083.342,00	n.a.	475.083.342,00
7 - Ammortamento beni mobili	CP 724.005.000,00	724.005.000,00	0,00	0,00
	CS 724.005.000,00	724.005.000,00	n.a.	0,00

continua...

NOTE INTEGRATIVE RENDICONTO GENERALE DELLO STATO 2022  
Piano degli obiettivi per programma

**MINISTERO DELL'ECONOMIA E DELLE FINANZE**

**Missione: 1 - Politiche economico-finanziarie e di bilancio e tutela della finanza pubblica (029)**

*...segue* **Programma: 1.4 - Regolazioni contabili, restituzioni e rimborsi d'imposte (029.005)**

Azioni non correlate ad Obiettivi	Stanzamenti		Impegni	Pagamenti
	LB	Definitivi		
10 - Recupero tributari effettuati nei confronti delle Regioni a statuto speciale e delle Province autonome	CP 4.156.653.058,00	4.156.653.058,00	4.156.653.058,00	4.156.653.058,00
	CS 4.156.653.058,00	4.156.653.058,00	n.a.	4.156.653.058,00
<b>Totale del Programma</b>	CP 84.879.637.042,00	84.732.497.020,00	80.634.061.560,78	80.631.779.213,37
	CS 84.879.637.042,00	84.737.397.020,00	n.a.	80.975.116.588,71
<b>Totale della Missione</b>	CP 103.625.673.000,00	110.112.735.700,00	104.475.435.060,13	101.824.703.725,34
	CS 107.240.317.720,00	114.040.457.836,97	n.a.	105.692.125.737,41
<b>Totale del Ministero</b>	CP 751.510.206.085,00	743.531.061.474,00	710.680.098.016,11	676.219.454.584,48
	CS 770.595.033.057,00	760.628.882.927,00	n.a.	708.955.287.751,48

## NOTE INTEGRATIVE RENDICONTO GENERALE DELLO STATO 2022

## Scheda indicatori per obiettivo

## MINISTERO DELL'ECONOMIA E DELLE FINANZE

Missione: 1 - Politiche economico-finanziarie e di bilancio e tutela della finanza pubblica (029)

Programma: 1.4 - Regolazioni contabili, restituzioni e rimborsi d'imposte (029.005)

DIPARTIMENTO DELLE FINANZE

## OBIETTIVO

## 84 - ATTRAVERSO L'AGEVOLAZIONE FISCALE ASSICURARE IL SOSTEGNO A FAVORE DELLE FAMIGLIE PER LA FORNITURA DI ENERGIA ELETTRICA E GAS

PER SOSTENERE LE FAMIGLIE IN CONDIZIONE DI DISAGIO ECONOMICO SONO PREVISTE DELLE AGEVOLAZIONI PER LA FORNITURA DI ENERGIA ELETTRICA E GAS

Azioni Correlate: 5 - Agevolazioni fiscali a favore delle famiglie per fornitura energia elettrica e gas

INDICATORE	Valori target a LB 2022	Valori a Rendiconto 2022
1 - NUMERO BONUS EROGATI	1398863	4.025.483

## NOTA SCOSTAMENTO RISULTATO INDICATORE

IL VALORE SI RIFERISCE ALL'ULTIMO DATO PUB.CATO DA ARERA PER I BONUS EROGATI NEL 2021.DAL 1/1/21 I SUDETTI BONUS SOCIALI SONO AUTO.MENTE RICONOSCIUTI AGLI AVENTI DIRITTO DETER.NDO UN ULTERIORE AUMENTO NEL 2022 DELLE FRUIZIONI.L'ART.6 DEL DL21/22 HA ELEVATO A 12.000EU IL VALORE SOGLIA DEL PARAMETRO ISEE PER L'ACCESSO AL BONUS PER IL PERIODO 1/4-31/12/22 E L'ART.1,COM.2, DEL DL 50/22 HA INTRODOTTO UN MECCANISMO DI RETR.TIVITÀ PER APPLICARLO A DECORRERE DAL 1/1/22 PER LE CLASSI DI AGEV.ZIONE A,B,C

Descrizione: NUMERO BONUS EROGATI PER NUCLEI FAMILIARI

Tipologia: Indicatore di realizzazione fisica

Unità di misura: NUMERO DEGLI UTENTI FINALI BENEFICIARI DEL BONUS ENERGIA

Metodo di calcolo: I DATI TARGET SONO STATI OTTENUTI IPOTIZZANDO CHE NEL TRIENNIO 2022 - 2024 RESTI COSTANTE IL RAPPORTO RILEVATO NEL 2020 TRA LO STANZIAMENTO DI BILANCIO STABILITO PER SOSTENERE LA MISURA DI SOSTEGNO IN ESAME E L'EFFETTIVO NUMERO DI SOGGETTI BENEFICIARI DELLA STESSA .

Fonte del dato: AUTORITÀ PER L'ENERGIA ELETTRICA IL GAS E IL SISTEMA IDRICO

## NOTE INTEGRATIVE RENDICONTO GENERALE DELLO STATO 2022

## Scheda indicatori per obiettivo

## MINISTERO DELL'ECONOMIA E DELLE FINANZE

**Missione: 1 - Politiche economico-finanziarie e di bilancio e tutela della finanza pubblica (029)**

**Programma: 1.4 - Regolazioni contabili, restituzioni e rimborsi d'imposte (029.005)**

DIPARTIMENTO DELLE FINANZE

### OBIETTIVO

**90 - CONTRIBUIRE AL PRESIDIO DELLE ENTRATE DERIVANTI DAI GIOCHI PUBBLICI AMMINISTRATE DALL'AGENZIA DELLE DOGANE E DEI MONOPOLI MEDIANTE IL PAGAMENTO DELLE RELATIVE VINCITE LIQUIDAZIONE DELLE SPESE DI CONTENZIOSO E RESTITUZIONI CAUZIONI, NONCHÉ COMPENSAZIONE ATTRAVERSO GLI AGGI DEI CONCESSIONARI**

TRASFERIMENTO DEI FONDI ALL'AGENZIA DELLE DOGANE E DEI MONOPOLI PER ASSICURARE LE ATTIVITÀ PER CREARE UN AMBIENTE DI GIOCO RESPONSABILE E RISPETTOSO DELLA LEGALITÀ

**Azioni Correlate:** 4 - Vincite sui giochi e lotterie  
8 - Agg su giochi e lotterie  
9 - Contenzioso in materia di giochi e lotterie e restituzione delle cauzioni  
11 - Vincite su scommesse ippiche  
12 - Agg su scommesse ippiche

INDICATORE	Valori target a LB 2022	Valori a Rendiconto 2022
<b>2 - INDICE DI PRESIDIO NEL SETTORE DEI GIOCHI RELATIVAMENTE AGLI ESERCIZI CHE EFFETTUANO LA RACCOLTA DELLE SCOMMESSE E/O DOTATI DI APPARECCHI DA DIVERTIMENTO E INTRATTENIMENTO</b>	30%	27,20%

**Descrizione:** L'INDICATORE MISURA LA CAPACITÀ DI ASSICURARE UN AMBIENTE DI GIOCO RESPONSABILE E RISPETTOSO DELLA LEGALITÀ. DA REALIZZARE CON IL CONTRIBUTO DELL'AGENZIA DELLE DOGANE E DEI MONOPOLI. DATI DA CONFERMARE CON LA CONVENZIONE 2022-2024 -

**Tipologia:** Indicatore di risultato (output)

**Unità di misura:** NUMERO CONTROLLI

**Metodo di calcolo:** INDICE DI PRESIDIO - RAPPORTO PERCENTUALE TRA ESERCIZI CONTROLLATI E PLATEA DI RIFERIMENTO

**Fonte del dato:** CONVENZIONE AGENZIA DELLE DOGANE E DEI MONOPOLI

## NOTE INTEGRATIVE RENDICONTO GENERALE DELLO STATO 2022

## Scheda indicatori per obiettivo

## MINISTERO DELL'ECONOMIA E DELLE FINANZE

Missione: 1 - Politiche economico-finanziarie e di bilancio e tutela della finanza pubblica (029)

Programma: 1.4 - Regolazioni contabili, restituzioni e rimborsi d'imposte (029.005)

DIPARTIMENTO DELLE FINANZE

## OBIETTIVO

## 93 - ESECUZIONE DEI RIMBORSI FISCALI AI CITTADINI ED ALLE IMPRESE

TRASFERIMENTO DEI FONDI ALL'AGENZIA DELLE ENTRATE PER L'ESECUZIONE DEI RIMBORSI FISCALI AI CITTADINI E ALLE IMPRESE ANCHE ATTRAVERSO L'ADOZIONE DI TECNICHE DI ANALISI DEI RISCHI, SECONDO UNA PROSPETTIVA DI MIGLIORAMENTO DELLA TAX COMPLIANCE

- Azioni Correlate:**
- 1 - Rimborsi di imposte dirette
  - 2 - Rimborsi di imposte indirette
  - 3 - Restituzione di imposte e rimborsi

INDICATORE	Valori target a LB 2022	Valori a Rendiconto 2022
5 - N. DI RIMBORSI IMPOSTE DIRETTE LAVORATI/MAGAZZINO	86%	95,70%

## NOTA SCOSTAMENTO RISULTATO INDICATORE

L'INDICATORE RISULTA SUPERIORE AL DATO PROGRAMMATO PER UN NUMERO MAGGIORE DI RICHIESTE DI RIMBORSO PRESENTATE

**Descrizione:** L'INDICATORE MISURA LA CAPACITÀ DI ACCELERARE L'ESECUZIONE DEI RIMBORSI DELLE IMPOSTE DIRETTE. DA REALIZZARE CON IL CONTRIBUTO DELL'AGENZIA DELLE ENTRATE - DATI DA CONFERMARE CON LA CONVENZIONE 2022-2024 -.

**Tipologia:** Indicatore di risultato (output)

**Unità di misura:** RIMBORSI

**Metodo di calcolo:** NUMERATORE: TUTTI I RIMBORSI-ESCLUSI I RIMBORSI DA: IRES E IRPEF DERIVANTI DALLA DEDUCIBILITÀ DELL'IRAP, IRAP DEI PROFESSIONISTI E QUELLI RIFERITI AL SISMA SICILIA DEGLI ANNI 90- PRESENTI NELLA BASE DATI DEI RIMBORSI AL 31/12 DELL'ESERCIZIO PRECEDENTE PIÙ RIMBORSI CHIESTI CON DICHIARAZIONI PRESENTATE ENTRO IL 30/06 DELL'ESERCIZIO IN CORSO E PRESENTI NELLA BASE DATI DEI RIMBORSI ENTRO LA STESSA DATA, DA LAVORARE NELL'ESERCIZIO IN CORSO. DENOMINATORE: TUTTI I RIMBORSI -ESCLUSI QUELLI INDICATI NEL NUMERATORE-PRESENTI NELLA BASE DATI DEI RIMBORSI AL 31/12 DELL'ESERCIZIO PRECEDENTE E NON LAVORATI DAGLI UFFICI ALLA STESSA DATA PIÙ RIMBORSI CHIESTI CON DICHIARAZIONI PRESENTATE ENTRO IL 30/06 DELL'ESERCIZIO IN CORSO E PRESENTI NELLA BASE DATI DEI RIMBORSI ENTRO LA STESSA DATA. CONCORRONO AL CALCOLO DELL'INDICATORE ANCHE I RIMBORSI RICHIESTI CON DICHIARAZIONI PRESENTATE OLTRE IL 30/06 DELL'ESERCIZIO IN CORSO E LIQUIDATE DEFINITIVAMENTE AI SENSI DELL'ART. 36-BIS

**Fonte del dato:** CONVENZIONE AGENZIA ENTRATE

INDICATORE	Valori target a LB 2022	Valori a Rendiconto 2022
6 - N. DI RIMBORSI IVA ORDINARI LAVORATI /MAGAZZINO	88%	96,40%

**Descrizione:** L'INDICATORE MISURA LA CAPACITÀ DI ACCELERARE L'ESECUZIONE DEI RIMBORSI IVA. DA REALIZZARE CON IL CONTRIBUTO DELL'AGENZIA DELLE ENTRATE - DATI DA CONFERMARE CON CONVENZIONE 2022-2024 -.

**Tipologia:** Indicatore di risultato (output)

**Unità di misura:** RIMBORSI

**Metodo di calcolo:** PERCENTUALE DEI RIMBORSI IVA ORDINARI LAVORATI NELL'ESERCIZIO IN CORSO -NUMERATORE- SU QUELLI PRESENTI NEL MAGAZZINO AL 31/12 DELL'ANNO PRECEDENTE E SU QUELLI ACQUISITI ENTRO IL 31 LUGLIO DELL'ESERCIZIO IN CORSO -DENOMINATORE-

**Fonte del dato:** CONVENZIONE AGENZIA ENTRATE

## NOTE INTEGRATIVE RENDICONTO GENERALE DELLO STATO 2022

## Scheda azione

## MINISTERO DELL'ECONOMIA E DELLE FINANZE

## Missione: 1 - Politiche economico-finanziarie e di bilancio e tutela della finanza pubblica (029)

## Programma: 1.4 - Regolazioni contabili, restituzioni e rimborsi d'imposte (029.005)

DIPARTIMENTO DELLE FINANZE

## AZIONE

## 1 - Rimborsi di imposte dirette

CATEGORIA DI SPESA		Residui	Competenza	Cassa
05 - TRASFERIMENTI CORRENTI A FAMIGLIE E ISTITUZIONI SOCIALI PRIVATE	Stanzamenti	0,00	0,00	0,00
	Stanzamenti definitivi	0,00	0,00	0,00
	Impegni	n.a.	0,00	n.a.
	Pagamenti	0,00	0,00	0,00
	Rimasto da pagare	0,00	0,00	n.a.
	Economia/maggiori spese	0,00	0,00	0,00
10 - POSTE CORRETTIVE E COMPENSATIVE	Stanzamenti	585.827,88	27.761.876.172,00	27.761.876.172,00
	Stanzamenti definitivi	585.827,88	27.016.876.172,00	27.016.876.172,00
	Impegni	n.a.	26.975.491.343,75	n.a.
	Pagamenti	8.660,83	26.974.190.983,68	26.974.199.644,51
	Rimasto da pagare	207.305,31	1.300.360,07	n.a.
	Economia/maggiori spese	369.861,74	41.384.828,25	42.676.527,49
<b>Totale azione</b>	<b>Stanzamenti</b>	<b>585.827,88</b>	<b>27.761.876.172,00</b>	<b>27.761.876.172,00</b>
	<b>Stanzamenti definitivi</b>	<b>585.827,88</b>	<b>27.016.876.172,00</b>	<b>27.016.876.172,00</b>
	<b>Impegni</b>	<b>n.a.</b>	<b>26.975.491.343,75</b>	<b>n.a.</b>
	<b>Pagamenti</b>	<b>8.660,83</b>	<b>26.974.190.983,68</b>	<b>26.974.199.644,51</b>
	<b>Rimasto da pagare</b>	<b>207.305,31</b>	<b>1.300.360,07</b>	<b>n.a.</b>
	<b>Economie/maggiori spese</b>	<b>369.861,74</b>	<b>41.384.828,25</b>	<b>42.676.527,49</b>

## Principali fatti di gestione

L'AZIONE RIGUARDA IL TRASFERIMENTO DI RISORSE ALL'AGENZIA DELLE ENTRATE SULLA BASE DEGLI IMPEGNI ASSUNTI IN CONVENZIONE, STIPULATA AI SENSI DEL D. LGS. 300/1999, PER FAR FRONTE ALLE RICHIESTE DI RIMBORSO E RESTITUZIONI DI IMPOSTE DIRETTE . LO STANZIAMENTO NEL CORSO DELL'ANNO HA AVUTO UNA VARIAZIONE IN DIMINUZIONE .

## AZIONE

## 2 - Rimborsi di imposte indirette

CATEGORIA DI SPESA		Residui	Competenza	Cassa
10 - POSTE CORRETTIVE E COMPENSATIVE	Stanzamenti	6.737.128,05	31.243.800.000,00	31.243.800.000,00
	Stanzamenti definitivi	6.737.128,05	32.732.800.000,00	32.732.800.000,00
	Impegni	n.a.	32.298.653.538,95	n.a.
	Pagamenti	452.456,81	32.298.215.894,53	32.298.668.351,34
	Rimasto da pagare	2.534.002,77	437.644,42	n.a.
	Economia/maggiori spese	3.750.668,47	434.146.461,05	434.131.648,66
<b>Totale azione</b>	<b>Stanzamenti</b>	<b>6.737.128,05</b>	<b>31.243.800.000,00</b>	<b>31.243.800.000,00</b>
	<b>Stanzamenti definitivi</b>	<b>6.737.128,05</b>	<b>32.732.800.000,00</b>	<b>32.732.800.000,00</b>
	<b>Impegni</b>	<b>n.a.</b>	<b>32.298.653.538,95</b>	<b>n.a.</b>
	<b>Pagamenti</b>	<b>452.456,81</b>	<b>32.298.215.894,53</b>	<b>32.298.668.351,34</b>
	<b>Rimasto da pagare</b>	<b>2.534.002,77</b>	<b>437.644,42</b>	<b>n.a.</b>
	<b>Economie/maggiori spese</b>	<b>3.750.668,47</b>	<b>434.146.461,05</b>	<b>434.131.648,66</b>

## Principali fatti di gestione

L'AZIONE RIGUARDA IL TRASFERIMENTO DI RISORSE ALL'AGENZIA DELLE ENTRATE SULLA BASE DEGLI IMPEGNI ASSUNTI IN CONVENZIONE, STIPULATA AI SENSI DEL D. LGS. 300/1999, PER FAR FRONTE ALLE RICHIESTE DI RIMBORSO E RESTITUZIONI DI IMPOSTE INDIRETTE. LO STANZIAMENTO DEFINITIVO HA AVUTO UNA VARIAZIONE IN AUMENTO

## NOTE INTEGRATIVE RENDICONTO GENERALE DELLO STATO 2022

## Scheda azione

## MINISTERO DELL'ECONOMIA E DELLE FINANZE

## Missione: 1 - Politiche economico-finanziarie e di bilancio e tutela della finanza pubblica (029)

## Programma: 1.4 - Regolazioni contabili, restituzioni e rimborsi d'imposte (029.005)

DIPARTIMENTO DELLE FINANZE

## AZIONE

## 3 - Restituzione di imposte e rimborsi

CATEGORIA DI SPESA		Residui	Competenza	Cassa
06 - TRASFERIMENTI CORRENTI A IMPRESE	Stanzamenti	0,00	0,00	0,00
	Stanzamenti definitivi	0,00	0,00	0,00
	Impegni	n.a.	0,00	n.a.
	Pagamenti	0,00	0,00	0,00
	Rimasto da pagare	0,00	0,00	n.a.
	Economia/maggiori spese	0,00	0,00	0,00
10 - POSTE CORRETTIVE E COMPENSATIVE	Stanzamenti	834.093,87	623.656.354,00	623.656.354,00
	Stanzamenti definitivi	834.093,87	414.088.990,00	414.088.990,00
	Impegni	n.a.	271.905.621,13	n.a.
	Pagamenti	399.675,76	271.361.278,21	271.760.953,97
	Rimasto da pagare	375.561,07	544.342,92	n.a.
	Economia/maggiori spese	58.857,04	142.183.368,87	142.328.036,03
<b>Totale azione</b>	<b>Stanzamenti</b>	<b>834.093,87</b>	<b>623.656.354,00</b>	<b>623.656.354,00</b>
	<b>Stanzamenti definitivi</b>	<b>834.093,87</b>	<b>414.088.990,00</b>	<b>414.088.990,00</b>
	<b>Impegni</b>	<b>n.a.</b>	<b>271.905.621,13</b>	<b>n.a.</b>
	<b>Pagamenti</b>	<b>399.675,76</b>	<b>271.361.278,21</b>	<b>271.760.953,97</b>
	<b>Rimasto da pagare</b>	<b>375.561,07</b>	<b>544.342,92</b>	<b>n.a.</b>
	<b>Economie/maggiori spese</b>	<b>58.857,04</b>	<b>142.183.368,87</b>	<b>142.328.036,03</b>

## Principali fatti di gestione

L'AZIONE RIGUARDA IL TRASFERIMENTO DI RISORSE ALL'AGENZIA DELLE ENTRATE SULLA BASE DEGLI IMPEGNI ASSUNTI IN CONVENZIONE, STIPULATA AI SENSI DEL D. LGS. 300/1999, PER FAR FRONTE ALLE RICHIESTE DI RIMBORSO E RESTITUZIONI DI IMPOSTE DIRETTE E INDIRETTE. LO STANZIAMENTO NON HA SUBITO VARIAZIONI

## AZIONE

## 4 - Vincite sui giochi e lotterie

CATEGORIA DI SPESA		Residui	Competenza	Cassa
10 - POSTE CORRETTIVE E COMPENSATIVE	Stanzamenti	342.201.797,38	16.026.990.000,00	16.026.990.000,00
	Stanzamenti definitivi	342.201.797,38	15.333.590.000,00	15.337.590.000,00
	Impegni	n.a.	13.078.559.387,38	n.a.
	Pagamenti	341.598.730,88	13.078.559.387,38	13.420.158.118,26
	Rimasto da pagare	0,00	0,00	n.a.
	Economia/maggiori spese	603.066,50	2.255.030.612,62	1.917.431.881,74
<b>Totale azione</b>	<b>Stanzamenti</b>	<b>342.201.797,38</b>	<b>16.026.990.000,00</b>	<b>16.026.990.000,00</b>
	<b>Stanzamenti definitivi</b>	<b>342.201.797,38</b>	<b>15.333.590.000,00</b>	<b>15.337.590.000,00</b>
	<b>Impegni</b>	<b>n.a.</b>	<b>13.078.559.387,38</b>	<b>n.a.</b>
	<b>Pagamenti</b>	<b>341.598.730,88</b>	<b>13.078.559.387,38</b>	<b>13.420.158.118,26</b>
	<b>Rimasto da pagare</b>	<b>0,00</b>	<b>0,00</b>	<b>n.a.</b>
	<b>Economie/maggiori spese</b>	<b>603.066,50</b>	<b>2.255.030.612,62</b>	<b>1.917.431.881,74</b>

## Principali fatti di gestione

LO STANZIAMENTO RIGUARDA LE RISORSE DA CORRISPONDERE ALL'AGENZIA DELLE DOGANE E DEI MONOPOLI SULLA BASE DEGLI IMPEGNI ASSUNTI IN CONVENZIONE, STIPULATA AI SENSI DEL D. LGS. 300/1999, PER FAR FRONTE AL PAGAMENTO DELLE VINCITE SUI GIOCHI E SULLE LOTTERIE. LO STANZIAMENTO È IN LINEA CON QUELLO DELLO SCORSO ESERCIZIO .



## NOTE INTEGRATIVE RENDICONTO GENERALE DELLO STATO 2022

## Scheda azione

## MINISTERO DELL'ECONOMIA E DELLE FINANZE

## Missione: 1 - Politiche economico-finanziarie e di bilancio e tutela della finanza pubblica (029)

## Programma: 1.4 - Regolazioni contabili, restituzioni e rimborsi d'imposte (029.005)

DIPARTIMENTO DELLE FINANZE

## AZIONE

## 5 - Agevolazioni fiscali a favore delle famiglie per fornitura energia elettrica e gas

CATEGORIA DI SPESA		Residui	Competenza	Cassa
04 - TRASFERIMENTI CORRENTI AD AMMINISTRAZIONI PUBBLICHE	Stanzamenti	0,00	57.300.458,00	57.300.458,00
	Stanzamenti definitivi	0,00	57.300.458,00	57.300.458,00
	Impegni	n.a.	57.300.458,00	n.a.
	Pagamenti	0,00	57.300.458,00	57.300.458,00
	Rimasto da pagare	0,00	0,00	n.a.
	Economia/maggiori spese	0,00	0,00	0,00
	<b>Stanzamenti</b>	<b>0,00</b>	<b>57.300.458,00</b>	<b>57.300.458,00</b>
<b>Stanzamenti definitivi</b>	<b>0,00</b>	<b>57.300.458,00</b>	<b>57.300.458,00</b>	
<b>Totale azione</b>	<b>Impegni</b>	<b>n.a.</b>	<b>57.300.458,00</b>	<b>n.a.</b>
	<b>Pagamenti</b>	<b>0,00</b>	<b>57.300.458,00</b>	<b>57.300.458,00</b>
	<b>Rimasto da pagare</b>	<b>0,00</b>	<b>0,00</b>	<b>n.a.</b>
	<b>Economie/maggiori spese</b>	<b>0,00</b>	<b>0,00</b>	<b>0,00</b>

## Principali fatti di gestione

LO STANZIAMENTO È STATO UTILIZZATO PER GARANTIRE IL BONUS SOCIALE ELETTRICO E GAS AI NUCLEI FAMILIARI IN CONDIZIONE DI DISAGIO ECONOMICO DI CUI AL DECRETO DEL MINISTRO DELLO SVILUPPO ECONOMICO 28 DICEMBRE 2007 E AL D.L. 185/2008, ART. 3, COMMI 9 E 9 BIS E SUCCESSIVE MODIFICHE INTERVENUTE CON DECRETO MINISTERIALE DEL 26 DICEMBRE 2016, DL 124/ 2019 -CONVERTITO CON MODIFICAZIONI DALLA LEGGE 157/2019 - E DL N. 21/22.

## AZIONE

## 6 - Ammortamento di beni immobili patrimoniali

CATEGORIA DI SPESA		Residui	Competenza	Cassa
11 - AMMORTAMENTI	Stanzamenti	0,00	452.000.000,00	452.000.000,00
	Stanzamenti definitivi	0,00	475.083.342,00	475.083.342,00
	Impegni	n.a.	475.083.342,00	n.a.
	Pagamenti	0,00	475.083.342,00	475.083.342,00
	Rimasto da pagare	0,00	0,00	n.a.
	Economia/maggiori spese	0,00	0,00	0,00
	<b>Stanzamenti</b>	<b>0,00</b>	<b>452.000.000,00</b>	<b>452.000.000,00</b>
<b>Stanzamenti definitivi</b>	<b>0,00</b>	<b>475.083.342,00</b>	<b>475.083.342,00</b>	
<b>Totale azione</b>	<b>Impegni</b>	<b>n.a.</b>	<b>475.083.342,00</b>	<b>n.a.</b>
	<b>Pagamenti</b>	<b>0,00</b>	<b>475.083.342,00</b>	<b>475.083.342,00</b>
	<b>Rimasto da pagare</b>	<b>0,00</b>	<b>0,00</b>	<b>n.a.</b>
	<b>Economie/maggiori spese</b>	<b>0,00</b>	<b>0,00</b>	<b>0,00</b>

## Principali fatti di gestione

LO STANZIAMENTO CHE RIGUARDA LA SOMMA DA VERSARE IN ENTRATA A TITOLO DI AMMORTAMENTO DI BENI IMMOBILI NEL CORSO DELL'ANNO HA AVUTO UNA VARIAZIONE IN AUMENTO DI EURO 23.083,342 A VALERE SUL CAPITOLO 3950

## AZIONE

## 7 - Ammortamento beni mobili

CATEGORIA DI SPESA		Residui	Competenza	Cassa
11 - AMMORTAMENTI	Stanzamenti	0,00	724.005.000,00	724.005.000,00
	Stanzamenti definitivi	0,00	724.005.000,00	724.005.000,00
	Impegni	n.a.	0,00	n.a.
	Pagamenti	0,00	0,00	0,00
	Rimasto da pagare	0,00	0,00	n.a.
	Economia/maggiori spese	0,00	724.005.000,00	724.005.000,00

continua...

## NOTE INTEGRATIVE RENDICONTO GENERALE DELLO STATO 2022

## Scheda azione

## MINISTERO DELL'ECONOMIA E DELLE FINANZE

## Missione: 1 - Politiche economico-finanziarie e di bilancio e tutela della finanza pubblica (029)

## Programma: 1.4 - Regolazioni contabili, restituzioni e rimborsi d'imposte (029.005)

## DIPARTIMENTO DELLE FINANZE

## ...segue Azione 7 - Ammortamento beni mobili

CATEGORIA DI SPESA		Residui	Competenza	Cassa
	Stanzamenti	0,00	724.005.000,00	724.005.000,00
	Stanzamenti definitivi	0,00	724.005.000,00	724.005.000,00
	Impegni	n.a.	0,00	n.a.
<b>Totale azione</b>	<b>Pagamenti</b>	<b>0,00</b>	<b>0,00</b>	<b>0,00</b>
	Rimasto da pagare	0,00	0,00	n.a.
	Economie/maggiori spese	0,00	724.005.000,00	724.005.000,00

## Principali fatti di gestione

LO STANZIAMENTO RIGUARDA LA SOMMA DA VERSARE IN ENTRATA A TITOLO DI AMMORTAMENTO DI BENI MOBILI. NON HA AVUTO VARIAZIONE

## AZIONE

## 8 - Aggi su giochi e lotterie

CATEGORIA DI SPESA		Residui	Competenza	Cassa
02 - CONSUMI INTERMEDI	Stanzamenti	877.851,06	3.195.856.000,00	3.195.856.000,00
	Stanzamenti definitivi	877.851,06	3.022.600.000,00	3.023.500.000,00
	Impegni	n.a.	2.667.492.520,87	n.a.
	Pagamenti	877.851,06	2.667.492.520,87	2.668.370.371,93
	Rimasto da pagare	0,00	0,00	n.a.
	Economia/maggiori spese	0,00	355.107.479,13	355.129.628,07
	<b>Totale azione</b>	<b>Stanzamenti</b>	<b>877.851,06</b>	<b>3.195.856.000,00</b>
	<b>Stanzamenti definitivi</b>	<b>877.851,06</b>	<b>3.022.600.000,00</b>	<b>3.023.500.000,00</b>
	<b>Impegni</b>	<b>n.a.</b>	<b>2.667.492.520,87</b>	<b>n.a.</b>
	<b>Pagamenti</b>	<b>877.851,06</b>	<b>2.667.492.520,87</b>	<b>2.668.370.371,93</b>
	<b>Rimasto da pagare</b>	<b>0,00</b>	<b>0,00</b>	<b>n.a.</b>
	<b>Economie/maggiori spese</b>	<b>0,00</b>	<b>355.107.479,13</b>	<b>355.129.628,07</b>

## Principali fatti di gestione

LO STANZIAMENTO RIGUARDA LE RISORSE DA CORRISPONDERE ALL'AGENZIA DELLE DOGANE E DEI MONOPOLI SULLA BASE DEGLI IMPEGNI ASSUNTI IN CONVENZIONE, STIPULATA AI SENSI DEL D. LGS. 300/1999. LO STANZIAMENTO È IN LINEA CON QUELLO DELLO SCORSO ESERCIZIO

## AZIONE

## 9 - Contenzioso in materia di giochi e lotterie e restituzione delle cauzioni

CATEGORIA DI SPESA		Residui	Competenza	Cassa
10 - POSTE CORRETTIVE E COMPENSATIVE	Stanzamenti	0,00	170.000.000,00	170.000.000,00
	Stanzamenti definitivi	0,00	170.000.000,00	170.000.000,00
	Impegni	n.a.	84.768.387,15	n.a.
	Pagamenti	0,00	84.768.387,15	84.768.387,15
	Rimasto da pagare	0,00	0,00	n.a.
	Economia/maggiori spese	0,00	85.231.612,85	85.231.612,85
	<b>Totale azione</b>	<b>Stanzamenti</b>	<b>0,00</b>	<b>170.000.000,00</b>
	<b>Stanzamenti definitivi</b>	<b>0,00</b>	<b>170.000.000,00</b>	<b>170.000.000,00</b>
	<b>Impegni</b>	<b>n.a.</b>	<b>84.768.387,15</b>	<b>n.a.</b>
	<b>Pagamenti</b>	<b>0,00</b>	<b>84.768.387,15</b>	<b>84.768.387,15</b>
	<b>Rimasto da pagare</b>	<b>0,00</b>	<b>0,00</b>	<b>n.a.</b>
	<b>Economie/maggiori spese</b>	<b>0,00</b>	<b>85.231.612,85</b>	<b>85.231.612,85</b>

continua...

## NOTE INTEGRATIVE RENDICONTO GENERALE DELLO STATO 2022

## Scheda azione

## MINISTERO DELL'ECONOMIA E DELLE FINANZE

## Missione: 1 - Politiche economico-finanziarie e di bilancio e tutela della finanza pubblica (029)

## Programma: 1.4 - Regolazioni contabili, restituzioni e rimborsi d'imposte (029.005)

DIPARTIMENTO DELLE FINANZE

...segue Azione **9 - Contenzioso in materia di giochi e lotterie e restituzione delle cauzioni**

## Principali fatti di gestione

LO STANZIAMENTO RIGUARDA LE RISORSE DA CORRISPONDERE ALL'AGENZIA DELLE DOGANE E DEI MONOPOLI SULLA BASE DEGLI IMPEGNI ASSUNTI IN CONVENZIONE, STIPULATA AI SENSI DEL D. LGS. 300/1999, PER LA LIQUIDAZIONE DELLE SPESE DI CONTENZIOSO IN MATERIA DI GIOCHI E RESTITUZIONI CAUZIONI. LO STANZIAMENTO È IN LINEA CON QUELLO DELLO SCORSO ESERCIZIO .

## AZIONE

## 10 - Recuperi tributari effettuati nei confronti delle Regioni a statuto speciale e delle Province autonome

CATEGORIA DI SPESA		Residui	Competenza	Cassa
10 - POSTE CORRETTIVE E COMPENSATIVE	Stanzamenti	0,00	4.156.653.058,00	4.156.653.058,00
	Stanzamenti definitivi	0,00	4.156.653.058,00	4.156.653.058,00
	Impegni	n.a.	4.156.653.058,00	n.a.
	Pagamenti	0,00	4.156.653.058,00	4.156.653.058,00
	Rimasto da pagare	0,00	0,00	n.a.
	Economia/maggiori spese	0,00	0,00	0,00
Totale azione	Stanzamenti	0,00	4.156.653.058,00	4.156.653.058,00
	Stanzamenti definitivi	0,00	4.156.653.058,00	4.156.653.058,00
	Impegni	n.a.	4.156.653.058,00	n.a.
	Pagamenti	0,00	4.156.653.058,00	4.156.653.058,00
	Rimasto da pagare	0,00	0,00	n.a.
	Economie/maggiori spese	0,00	0,00	0,00

## Principali fatti di gestione

IL TRASFERIMENTO DI RISORSE È AVVENUTO IN LINEA CON LO STANZIAMENTO DI BILANCIO. NON HA AVUTO NESSUNA VARIAZIONE

## AZIONE

## 11 - Vincite su scommesse ippiche

CATEGORIA DI SPESA		Residui	Competenza	Cassa
10 - POSTE CORRETTIVE E COMPENSATIVE	Stanzamenti	0,00	404.000.000,00	404.000.000,00
	Stanzamenti definitivi	0,00	572.500.000,00	572.500.000,00
	Impegni	n.a.	514.841.553,62	n.a.
	Pagamenti	0,00	514.841.553,62	514.841.553,62
	Rimasto da pagare	0,00	0,00	n.a.
	Economia/maggiori spese	0,00	57.658.446,38	57.658.446,38
Totale azione	Stanzamenti	0,00	404.000.000,00	404.000.000,00
	Stanzamenti definitivi	0,00	572.500.000,00	572.500.000,00
	Impegni	n.a.	514.841.553,62	n.a.
	Pagamenti	0,00	514.841.553,62	514.841.553,62
	Rimasto da pagare	0,00	0,00	n.a.
	Economie/maggiori spese	0,00	57.658.446,38	57.658.446,38

## Principali fatti di gestione

LO STANZIAMENTO RIGUARDA LE RISORSE DA CORRISPONDERE ALL'AGENZIA DELLE DOGANE E DEI MONOPOLI SULLA BASE DEGLI IMPEGNI ASSUNTI IN CONVENZIONE, STIPULATA AI SENSI DEL D. LGS. 300/1999. LO STANZIAMENTO È IN LINEA CON QUELLO DELLO SCORSO ESERCIZIO .

## NOTE INTEGRATIVE RENDICONTO GENERALE DELLO STATO 2022

## Scheda azione

## MINISTERO DELL'ECONOMIA E DELLE FINANZE

Missione: 1 - Politiche economico-finanziarie e di bilancio e tutela della finanza pubblica (029)

Programma: 1.4 - Regolazioni contabili, restituzioni e rimborsi d'imposte (029.005)

DIPARTIMENTO DELLE FINANZE

## AZIONE

## 12 - Agg su scommesse ippiche

CATEGORIA DI SPESA		Residui	Competenza	Cassa
02 - CONSUMI INTERMEDI	Stanziameti	0,00	63.500.000,00	63.500.000,00
	Stanziameti definitivi	0,00	57.000.000,00	57.000.000,00
	Impegni	n.a.	53.312.349,93	n.a.
	Pagamenti	0,00	53.312.349,93	53.312.349,93
	Rimasto da pagare	0,00	0,00	n.a.
	Economia/maggiori spese	0,00	3.687.650,07	3.687.650,07
	<b>Stanziameti</b>	<b>0,00</b>	<b>63.500.000,00</b>	<b>63.500.000,00</b>
<b>Totale azione</b>	<b>Stanziameti definitivi</b>	<b>0,00</b>	<b>57.000.000,00</b>	<b>57.000.000,00</b>
	<b>Impegni</b>	<b>n.a.</b>	<b>53.312.349,93</b>	<b>n.a.</b>
	<b>Pagamenti</b>	<b>0,00</b>	<b>53.312.349,93</b>	<b>53.312.349,93</b>
	<b>Rimasto da pagare</b>	<b>0,00</b>	<b>0,00</b>	<b>n.a.</b>
	<b>Economie/maggiori spese</b>	<b>0,00</b>	<b>3.687.650,07</b>	<b>3.687.650,07</b>

## Principali fatti di gestione

LO STANZIAMENTO RIGUARDA LE RISORSE DA CORRISPONDERE ALL'AGENZIA DELLE DOGANE E DEI MONOPOLI SULLA BASE DEGLI IMPEGNI ASSUNTI IN CONVENZIONE, STIPULATA AI SENSI DEL D. LGS. 300/1999. LO STANZIAMENTO È IN LINEA CON QUELLO DELLO SCORSO ESERCIZIO

<i>Stanziameti</i>	<i>351.236.698,24</i>	<i>84.879.637.042,00</i>	<i>84.879.637.042,00</i>
<i>Stanziameti definitivi</i>	<i>351.236.698,24</i>	<i>84.732.497.020,00</i>	<i>84.737.397.020,00</i>
<i>Impegni</i>	<i>n.a.</i>	<i>80.634.061.560,78</i>	<i>n.a.</i>
<i>Pagamenti</i>	<i>343.337.375,34</i>	<i>80.631.779.213,37</i>	<i>80.975.116.588,71</i>
<i>Rimasto da pagare</i>	<i>3.116.869,15</i>	<i>2.282.347,41</i>	<i>n.a.</i>
<i>Economie/maggiori spese</i>	<i>4.782.453,75</i>	<i>4.098.435.459,22</i>	<i>3.762.280.431,29</i>

**NOTE INTEGRATIVE RENDICONTO GENERALE DELLO STATO 2022**  
**Piano degli obiettivi per programma**

**MINISTERO DELL'ECONOMIA E DELLE FINANZE**

**Missione: 1 - Politiche economico-finanziarie e di bilancio e tutela della finanza pubblica (029)**

**Programma: 1.5 - Analisi e programmazione economico-finanziaria e gestione del debito e degli interventi finanziari (029.006)**

Elaborazione documenti di programmazione economica e finanziaria. Analisi problemi economici, monetari e finanziari interni ed internazionali. Monitoraggio economia italiana e verifica previsioni macroeconomiche. Analisi conti pubblici. Previsione e verifica fabbisogno e indebitamento settore statale. Elaborazione statistica, sviluppo e gestione modello econometrico. Emissione e gestione debito pubblico. Monitoraggio strategico del conto 'Disponibilita'; Gestione e dismissione enti e imprese; Analisi mercati azionari; Gestione partecipazioni in imprese; Erogazione contributi, finanziamenti ed indennizzi; Gestione operazioni finanziarie; Valorizzazione dell'attivo e del patrimonio dello Stato. Gestione dei fondi destinati alle fondazioni lirico sinfoniche

DIPARTIMENTO DEL TESORO

OBIETTIVI CON AZIONI CORRELATE	Stanzamenti		Impegni	Pagamenti
	LB	Definitivi		
<b>192 GESTIONE E VALORIZZAZIONE DELLE PARTECIPAZIONI DELLO STATO E, IN GENERALE, DELL'ATTIVO E DEL PATRIMONIO PUBBLICO. MONITORAGGIO DELL'IMPLEMENTAZIONE DELLA RIFORMA DELLE PARTECIPAZIONI PUBBLICHE E DEL RISPETTO DEGLI OBIETTIVI DA ESSA PREVISTI IN TEMA DI RAZIONALIZZAZIONE E RIDUZIONE DELLA SPESA.</b>				
2 - Partecipazioni azionarie e valorizzazione dell'attivo e del patrimonio pubblico	CP 42.828.953,00	997.108.377,24	993.271.071,88	227.182.390,88
	CS 2.867.828.953,00	3.823.906.377,24	n.a.	3.056.165.284,65
<i>di cui: stima della quota dell'azione: 1 - Spese di personale per il programma</i>	CP 6.628.828,00	7.751.029,24	6.427.992,46	6.427.992,46
	CS 6.628.828,00	7.751.029,24	n.a.	6.427.992,46
<b>256 POTENZIAMENTO DELLA GOVERNANCE IN TEMA DI GARANZIA DELLO STATO CON LA FINALITÀ DI RENDERE MAGGIORMENTE EFFICACI GLI INTERVENTI FINANZIARI, SPECIE NEL SETTORE DELL'EXPORT DELLE IMPRESE ITALIANE</b>				
3 - Gestione degli interventi finanziari dello Stato	CP 16.400.818,00	4.017.543.356,38	4.005.579.557,37	4.004.150.818,96
	CS 16.400.818,00	4.041.555.678,24	n.a.	4.005.977.140,88
<i>di cui: stima della quota dell'azione: 1 - Spese di personale per il programma</i>	CP 7.866.488,00	8.380.800,38	6.950.266,86	6.950.266,86
	CS 7.866.488,00	8.380.800,38	n.a.	6.950.266,86

continua...

NOTE INTEGRATIVE RENDICONTO GENERALE DELLO STATO 2022  
Piano degli obiettivi per programma

**MINISTERO DELL'ECONOMIA E DELLE FINANZE**

**Missione: 1 - Politiche economico-finanziarie e di bilancio e tutela della finanza pubblica (029)**

...segue **Programma: 1.5 - Analisi e programmazione economico-finanziaria e gestione del debito e degli interventi finanziari (029.006)**

OBIETTIVI CON AZIONI CORRELATE	Stanzamenti		Impegni	Pagamenti
	LB	Definitivi		
<b>276 SVILUPPO DELL'ANALISI MACROECONOMICA E DEI RELATIVI STRUMENTI. SUPPORTO AL GOVERNO NELL'INDIVIDUAZIONE DI MISURE ATTE A LIMITARE LE CONSEGUENZE ECONOMICHE DELLA CRISI GENERATA DALLA PANDEMIA A LIVELLO INTERNO E NEL NEGOZIATO EUROPEO, CON PARTICOLARE RIFERIMENTO ALL'ATTUAZIONE DI SPECIFICI STRUMENTI FINANZIARI. EFFICACE RAPPRESENTAZIONE DEGLI INTERESSI STRATEGICI DEL GOVERNO NEI PRINCIPALI CONSESSI ECONOMICI E FINANZIARI EUROPEI E INTERNAZIONALI. EFFICACE ED EFFICIENTE GESTIONE DEL DEBITO PUBBLICO</b>				
4 - Analisi, ricerche, programmazione economico-finanziaria e gestione del debito pubblico	CP 49.632.904,00	61.937.619,38	50.675.055,53	46.450.090,52
	CS 49.632.904,00	69.258.516,90	n.a.	56.220.442,06
<i>di cui: stima della quota dell'azione: 1 - Spese di personale per il programma</i>	CP 27.459.287,00	37.694.762,38	31.260.577,25	31.260.577,25
	CS 27.459.287,00	37.694.762,38	n.a.	31.260.577,25
<b>280 EROGAZIONI AL FONDO DI ROTAZIONE PER LA CONCESSIONE DI FINANZIAMENTI A FAVORE DELLE FONDAZIONI LIRICO SINFONICHE</b>				
5 - Fondazioni lirico sinfoniche	CP 0,00	0,00	0,00	0,00
	CS 0,00	25.000.000,00	n.a.	25.000.000,00
<b>Totale del Programma</b>	CP 108.862.675,00	5.076.589.353,00	5.049.525.684,78	4.277.783.300,36
	CS 2.933.862.675,00	7.959.720.572,38	n.a.	7.143.362.867,59
<b>Totale della Missione</b>	CP 103.625.673.000,00	110.112.735.700,00	104.475.435.060,13	101.824.703.725,34
	CS 107.240.317.720,00	114.040.457.836,97	n.a.	105.692.125.737,41
<b>Totale del Ministero</b>	CP 751.510.206.085,00	743.531.061.474,00	710.680.098.016,11	676.219.454.584,48
	CS 770.595.033.057,00	760.628.882.927,00	n.a.	708.955.287.751,48

## NOTE INTEGRATIVE RENDICONTO GENERALE DELLO STATO 2022

## Scheda indicatori per obiettivo

## MINISTERO DELL'ECONOMIA E DELLE FINANZE

**Missione: 1 - Politiche economico-finanziarie e di bilancio e tutela della finanza pubblica (029)**

**Programma: 1.5 - Analisi e programmazione economico-finanziaria e gestione del debito e degli interventi finanziari (029.006)**

DIPARTIMENTO DEL TESORO

### OBIETTIVO

**192 - GESTIONE E VALORIZZAZIONE DELLE PARTECIPAZIONI DELLO STATO E, IN GENERALE, DELL'ATTIVO E DEL PATRIMONIO PUBBLICO. MONITORAGGIO DELL' IMPLEMENTAZIONE DELLA RIFORMA DELLE PARTECIPAZIONI PUBBLICHE E DEL RISPETTO DEGLI OBIETTIVI DA ESSA PREVISTI IN TEMA DI RAZIONALIZZAZIONE E RIDUZIONE DELLA SPESA.**

GESTIONE E VALORIZZAZIONE DELLE PARTECIPAZIONI DELLO STATO E, IN GENERALE, DELL'ATTIVO E DEL PATRIMONIO PUBBLICO. MONITORAGGIO DELL' IMPLEMENTAZIONE DELLA RIFORMA DELLE PARTECIPAZIONI PUBBLICHE E DEL RISPETTO DEGLI OBIETTIVI DA ESSA PREVISTI IN TEMA DI RAZIONALIZZAZIONE E RIDUZIONE DELLA SPESA

**Obiettivo strategico collegato alla Priorità Politica:** A - PERSEGUIRE UNA FINANZA SOSTENIBILE, L'EFFICIENTE ED EFFICACE GESTIONE DEL DEBITO, LA RIFORMA DELLE POLITICHE FISCALI A SOSTEGNO DELLA CRESCITA E IL CONTRASTO ALLEVASIONE, ELUSIONE E FRODI FISCALI

**Azioni Correlate:** 2 - Partecipazioni azionarie e valorizzazione dell'attivo e del patrimonio pubblico

INDICATORE	Valori target a LB 2022	Valori a Rendiconto 2022
<b>4 - INDICE DI MONITORAGGIO DELLE SOCIETÀ PARTECIPATE DAL MEF</b>	100%	100%

**Descrizione:** N MONITORAGGI EFFETTUATI/N SOCIETÀ PARTECIPATE DAL MEF

**Tipologia:** Indicatore di realizzazione fisica

**Unità di misura:** PERCENTUALE

**Metodo di calcolo:** N MONITORAGGI EFFETTUATI/N SOCIETÀ PARTECIPATE DAL MEF

**Fonte del dato:** DATI FORNITI DALLA STRUTTURA COMPETENTE

**Valore di riferimento**

VALORE ASSUNTO DALL'INDICATORE NELL'ULTIMO ESERCIZIO CONSUNTIVATO	100%
---	------

INDICATORE	Valori target a LB 2022	Valori a Rendiconto 2022
<b>5 - TASSO DI EVASIONE DELLE RICHIESTE CON RIFERIMENTO AI FONDI IMMOBILIARI PUBBLICI E ALL'AGENZIA DEL DEMANIO</b>	75% <= x <= 90%	90%

**Descrizione:** TASSO DI EVASIONE DELLE RICHIESTE CON RIFERIMENTO AI FONDI IMMOBILIARI PUBBLICI E ALL'AGENZIA DEL DEMANIO

**Tipologia:** Indicatore di risultato (output)

**Unità di misura:** PERCENTUALE

**Metodo di calcolo:** NUMERO ATTI E DOCUMENTI ADOTTATI CON RIFERIMENTO AI FONDI IMMOBILIARI PUBBLICI E ALL'AGENZIA DEL DEMANIO / RICHIESTE PERVENUTE

**Fonte del dato:** DATI FORNITI DALLA STRUTTURA COMPETENTE

**Valore di riferimento**

VALORE ASSUNTO DALL'INDICATORE NELL'ULTIMO ESERCIZIO CONSUNTIVATO	90%
---	-----

continua...

## NOTE INTEGRATIVE RENDICONTO GENERALE DELLO STATO 2022

## Scheda indicatori per obiettivo

## MINISTERO DELL'ECONOMIA E DELLE FINANZE

**Missione: 1 - Politiche economico-finanziarie e di bilancio e tutela della finanza pubblica (029)**

**Programma: 1.5 - Analisi e programmazione economico-finanziaria e gestione del debito e degli interventi finanziari (029.006)**

DIPARTIMENTO DEL TESORO

...segue **192 - GESTIONE E VALORIZZAZIONE DELLE PARTECIPAZIONI DELLO STATO E, IN GENERALE, DELL'ATTIVO E DEL PATRIMONIO PUBBLICO. MONITORAGGIO DELL' IMPLEMENTAZIONE DELLA RIFORMA DELLE PARTECIPAZIONI PUBBLICHE E DEL RISPETTO DEGLI OBIETTIVI DA ESSA PREVISTI IN TEMA DI RAZIONALIZZAZIONE E RIDUZIONE DELLA SPESA.**

INDICATORE	Valori target a LB 2022	Valori a Rendiconto 2022
<b>11 - PERCENTUALE DEGLI ENTI PUBBLICI MONITORATI RISPETTO AGLI ENTI PUBBLICI INTERESSATI DAI FENOMENI MAGGIORMENTE SIGNIFICATIVI</b>	75% <= x <= 90%	90%

**Descrizione:** PERCENTUALE DEGLI ENTI MONITORATI RISPETTO AGLI ENTI PUBBLICI INTERESSATI DAI FENOMENI MAGGIORMENTE SIGNIFICATIVI QUALI RAPPRESENTAZIONE DI SPECIFICHE CIRCOSTANZE, ATTI O OMISSIONI VOLTE AD ELUDERE L'APPLICAZIONE DEL D.LGS. N. 175/2016

**Tipologia:** Indicatore di risultato (output)

**Unità di misura:** PERCENTUALE

**Metodo di calcolo:** ENTI PUBBLICI MONITORATI / ENTI PUBBLICI INTERESSATI

**Fonte del dato:** DATI FORNITI DALLE STRUTTURE COMPETENTI

**Valore di riferimento**

VALORE ASSUNTO DALL'INDICATORE NELL'ULTIMO ESERCIZIO CONSUNTIVATO	90%
---	-----

### OBIETTIVO

**256 - POTENZIAMENTO DELLA GOVERNANCE IN TEMA DI GARANZIA DELLO STATO CON LA FINALITÀ DI RENDERE MAGGIORMENTE EFFICACI GLI INTERVENTI FINANZIARI, SPECIE NEL SETTORE DELL'EXPORT DELLE IMPRESE ITALIANE**

POTENZIAMENTO DELLA GOVERNANCE IN TEMA DI GARANZIA DELLO STATO CON LA FINALITÀ DI RENDERE MAGGIORMENTE EFFICACI GLI INTERVENTI FINANZIARI, SPECIE NEL SETTORE DELL'EXPORT DELLE IMPRESE ITALIANE

**Obiettivo strategico collegato alla Priorità Politica:** C - MIGLIORARE LA PRODUTTIVITÀ, LA COMPETITIVITÀ, MODERNIZZAZIONE E TRASFORMAZIONE DIGITALE DELLA PA AL FINE DI INCREMENTARE I LIVELLI DI EFFICIENZA ED EFFICACIA DEI SERVIZI, IVI INCLUSO IL RAFFORZAMENTO DEL SETTORE BANCARIO

**Azioni Correlate:** 3 - Gestione degli interventi finanziari dello Stato

continua...



## NOTE INTEGRATIVE RENDICONTO GENERALE DELLO STATO 2022

## Scheda indicatori per obiettivo

## MINISTERO DELL'ECONOMIA E DELLE FINANZE

**Missione: 1 - Politiche economico-finanziarie e di bilancio e tutela della finanza pubblica (029)**

**Programma: 1.5 - Analisi e programmazione economico-finanziaria e gestione del debito e degli interventi finanziari (029.006)**

DIPARTIMENTO DEL TESORO

...segue **256 - POTENZIAMENTO DELLA GOVERNANCE IN TEMA DI GARANZIA DELLO STATO CON LA FINALITÀ DI RENDERE MAGGIORMENTE EFFICACI GLI INTERVENTI FINANZIARI, SPECIE NEL SETTORE DELL'EXPORT DELLE IMPRESE ITALIANE**

INDICATORE	Valori target a LB 2022	Valori a Rendiconto 2022
<b>3 - GRADO DI REALIZZAZIONE DEL MODELLO DI GARANZIE PUBBLICHE</b>	100%	100%

**Descrizione:** GRADO DI AVANZAMENTO RISPETTO AL PIANO D'AZIONE NELLA REALIZZAZIONE DEL MODELLO DI GARANZIE PUBBLICHE, TENUTO CONTO DELLE MISURE PER CONTENERE I RISCHI AD ESSE ASSOCIATI E NEL RISPETTO DEI VINCOLI DI BILANCIO

**Tipologia:** Indicatore di risultato (output)

**Unità di misura:** PERCENTUALE

**Metodo di calcolo:** GRADO DI AVANZAMENTO RISPETTO AL PIANO DI AZIONE

**Fonte del dato:** DATO FORNITO DALLA STRUTTURA COMPETENTE

**Valore di riferimento**

VALORE ASSUNTO DALL'INDICATORE NELL'ULTIMO ESERCIZIO CONSUNTIVATO	100%
---	------

INDICATORE	Valori target a LB 2022	Valori a Rendiconto 2022
<b>4 - GRADO DI REALIZZAZIONE DELLE PROPOSTE DI INTERVENTI FINANZIARI DELLO STATO NELL'ECONOMIA, CON PARTICOLARE RIFERIMENTO AL POTENZIAMENTO DEGLI STRUMENTI DI AGEVOLAZIONE FINANZIARIA PER LE IMPRESE E IL SOSTEGNO PER L'ESPORTAZIONE ANCHE MEDIANTE IL RILASCIO DELLA GARANZIA PUBBLICA, NONCHÉ ATTIVAZIONE DEGLI STRUMENTI PER QUANTO DI COMPETENZA.</b>	100%	100%

**Descrizione:** GRADO DI REALIZZAZIONE DELLE PROPOSTE DI INTERVENTI FINANZIARI DELLO STATO NELLECONOMIA, CON PARTICOLARE RIFERIMENTO AL POTENZIAMENTO DEGLI STRUMENTI DI AGEVOLAZIONE FINANZIARIA PER LE IMPRESE E IL SOSTEGNO PER L'ESPORTAZIONE ANCHE MEDIANTE IL RILASCIO DELLA GARANZIA PUBBLICA, NONCHÉ ATTIVAZIONE DEGLI STRUMENTI PER QUANTO DI COMPETENZA.

**Tipologia:** Indicatore di risultato (output)

**Unità di misura:** PERCENTUALE

**Metodo di calcolo:** STATO AVANZAMENTO LAVORI

**Fonte del dato:** DATO FORNITO DALLA STRUTTURA COMPETENTE

## NOTE INTEGRATIVE RENDICONTO GENERALE DELLO STATO 2022

## Scheda indicatori per obiettivo

## MINISTERO DELL'ECONOMIA E DELLE FINANZE

**Missione: 1 - Politiche economico-finanziarie e di bilancio e tutela della finanza pubblica (029)**

**Programma: 1.5 - Analisi e programmazione economico-finanziaria e gestione del debito e degli interventi finanziari (029.006)**

DIPARTIMENTO DEL TESORO

### OBIETTIVO

**276 - SVILUPPO DELL'ANALISI MACROECONOMICA E DEI RELATIVI STRUMENTI. SUPPORTO AL GOVERNO NELL'INDIVIDUAZIONE DI MISURE ATTE A LIMITARE LE CONSEGUENZE ECONOMICHE DELLA CRISI GENERATA DALLA PANDEMIA A LIVELLO INTERNO E NEL NEGOZIATO EUROPEO, CON PARTICOLARE RIFERIMENTO ALL'ATTUAZIONE DI SPECIFICI STRUMENTI FINANZIARI. EFFICACE RAPPRESENTAZIONE DEGLI INTERESSI STRATEGICI DEL GOVERNO NEI PRINCIPALI CONSESSI ECONOMICI E FINANZIARI EUROPEI E INTERNAZIONALI. EFFICACE ED EFFICIENTE GESTIONE DEL DEBITO PUBBLICO**

SVILUPPO DELL'ANALISI MACROECONOMICA CONGIUNTURALE E STRUTTURALE DELL'ECONOMIA ITALIANA E DELLA STRUMENTAZIONE DI ANALISI E PREVISIONE DEGLI INDICATORI DI BENESSERE EQUO E SOSTENIBILE. SUPPORTO AL GOVERNO NELL'INDIVIDUAZIONE DELLE MISURE ATTE A LIMITARE LE CONSEGUENZE ECONOMICHE DELLA CRISI GENERATA DALLA PANDEMIA COVID-19, SIA A LIVELLO INTERNO, SIA NEL NEGOZIATO EUROPEO, CON PARTICOLARE RIFERIMENTO ALL'ATTUAZIONE DI SPECIFICI STRUMENTI FINANZIARI. EFFICACE RAPPRESENTAZIONE DEGLI INTERESSI STRATEGICI DEL GOVERNO NEI PRINCIPALI CONSESSI ECONOMICI E FINANZIARI, EUROPEI E INTERNAZIONALI. EFFICACE ED EFFICIENTE GESTIONE DEL DEBITO PUBBLICO.

**Obiettivo strategico collegato alla Priorità Politica:** A - PERSEGUIRE UNA FINANZA SOSTENIBILE, L'EFFICIENTE ED EFFICACE GESTIONE DEL DEBITO, LA RIFORMA DELLE POLITICHE FISCALI A SOSTEGNO DELLA CRESCITA E IL CONTRASTO ALLEVASIONE, ELUSIONE E FRODI FISCALI

**Azioni Correlate:** 4 - Analisi, ricerche, programmazione economico-finanziaria e gestione del debito pubblico

INDICATORE	Valori target a LB 2022	Valori a Rendiconto 2022
1 - INDICE DI TEMPESTIVITÀ NELL'ELABORAZIONE DI NOTE E DOCUMENTI DI ANALISI	100%	100%

**Descrizione:** INDICE DI TEMPESTIVITÀ NELL'ELABORAZIONE DI NOTE E DOCUMENTI DI ANALISI

**Tipologia:** Indicatore di risultato (output)

**Unità di misura:** PERCENTUALE

**Metodo di calcolo:** QUANTITÀ DI NOTE E DOCUMENTI DI ANALISI PRODOTTI NEI TERMINI / TOTALE DI NOTE E DOCUMENTI PRODOTTI

**Fonte del dato:** DATI FORNITI DALLE STRUTTURE COMPETENTI

**Valore di riferimento**

VALORE ASSUNTO DALL'INDICATORE NELL'ULTIMO ESERCIZIO CONSUNTIVATO	100%
---	------

continua...

## NOTE INTEGRATIVE RENDICONTO GENERALE DELLO STATO 2022

## Scheda indicatori per obiettivo

## MINISTERO DELL'ECONOMIA E DELLE FINANZE

**Missione: 1 - Politiche economico-finanziarie e di bilancio e tutela della finanza pubblica (029)**

**Programma: 1.5 - Analisi e programmazione economico-finanziaria e gestione del debito e degli interventi finanziari (029.006)**

DIPARTIMENTO DEL TESORO

...segue **276 - SVILUPPO DELL'ANALISI MACROECONOMICA E DEI RELATIVI STRUMENTI. SUPPORTO AL GOVERNO NELL'INDIVIDUAZIONE DI MISURE ATTE A LIMITARE LE CONSEGUENZE ECONOMICHE DELLA CRISI GENERATA DALLA PANDEMIA A LIVELLO INTERNO E NEL NEGOZIATO EUROPEO, CON PARTICOLARE RIFERIMENTO ALL'ATTUAZIONE DI SPECIFICI STRUMENTI FINANZIARI. EFFICACE RAPPRESENTAZIONE DEGLI INTERESSI STRATEGICI DEL GOVERNO NEI PRINCIPALI CONCESSI ECONOMICI E FINANZIARI EUROPEI E INTERNAZIONALI. EFFICACE ED EFFICIENTE GESTIONE DEL DEBITO PUBBLICO**

INDICATORE	Valori target a LB 2022	Valori a Rendiconto 2022
<b>3 - INDICE DI ATTENDIBILITÀ DELLE PREVISIONI</b>	70% <= x <= 80%	80%

**Descrizione:** RAPPORTO TRA DATI PREVISIONALI E DATI CONGIUNTURALI AL FINE DI VERIFICARE LENTITÀ DEGLI EVENTUALI SCOSTAMENTI DELLE PREVISIONI IN NOWCASTING E IN FORECASTING E RAPPORTO TRA DATI DEFINITIVI E VALUTAZIONI DI IMPATTO AL FINE DI VERIFICARE LA ROBUSTEZZA DEGLI STRUMENTI DISPONIBILI

**Tipologia:** Indicatore di impatto (outcome)

**Unità di misura:** PERCENTUALE

**Metodo di calcolo:** MEDIA PESATA DEGLI SCOSTAMENTI DELLE PREVISIONI RISPETTO AI RISULTATI EFFETTIVI

**Fonte del dato:** ISTAT BANCA D'ITALIA

**Valore di riferimento**

VALORE ASSUNTO DALL'INDICATORE NELL'ULTIMO ESERCIZIO CONSUNTIVATO 80%

INDICATORE	Valori target a LB 2022	Valori a Rendiconto 2022
<b>5 - INDICE DI VARIAZIONE DELLA VITA MEDIA DEI TITOLI DI STATO</b>	>= 1	1,065

**Descrizione:** RIDUZIONE DEL RISCHIO ATTRAVERSO LA STABILIZZAZIONE / ALLUNGAMENTO DELLA VITA MEDIA DEL DEBITO

**Tipologia:** Indicatore di impatto (outcome)

**Unità di misura:** NUMERO

**Metodo di calcolo:** VITA MEDIA PONDERATA DEI TITOLI DI STATO A FINE ANNO / VITA MEDIA PONDERATA DEI TITOLI DI STATO A FINE ANNO PRECEDENTE DIMINUITA DI 6 MESI

**Fonte del dato:** SITO INTERNET MEF [HTTP://WWW.DT.TESORO.IT/IT/DEBITO\\_PUBBLICO/](http://www.dt.tesoro.it/it/debito_pubblico/)

**Valore di riferimento**

VALORE ASSUNTO DALL'INDICATORE NELL'ULTIMO ESERCIZIO CONSUNTIVATO 1,09

continua...

## NOTE INTEGRATIVE RENDICONTO GENERALE DELLO STATO 2022

## Scheda indicatori per obiettivo

## MINISTERO DELL'ECONOMIA E DELLE FINANZE

**Missione: 1 - Politiche economico-finanziarie e di bilancio e tutela della finanza pubblica (029)**

**Programma: 1.5 - Analisi e programmazione economico-finanziaria e gestione del debito e degli interventi finanziari (029.006)**

DIPARTIMENTO DEL TESORO

...segue **276 - SVILUPPO DELL'ANALISI MACROECONOMICA E DEI RELATIVI STRUMENTI. SUPPORTO AL GOVERNO NELL'INDIVIDUAZIONE DI MISURE ATTE A LIMITARE LE CONSEGUENZE ECONOMICHE DELLA CRISI GENERATA DALLA PANDEMIA A LIVELLO INTERNO E NEL NEGOZIATO EUROPEO, CON PARTICOLARE RIFERIMENTO ALL'ATTUAZIONE DI SPECIFICI STRUMENTI FINANZIARI. EFFICACE RAPPRESENTAZIONE DEGLI INTERESSI STRATEGICI DEL GOVERNO NEI PRINCIPALI CONCESSI ECONOMICI E FINANZIARI EUROPEI E INTERNAZIONALI. EFFICACE ED EFFICIENTE GESTIONE DEL DEBITO PUBBLICO**

INDICATORE	Valori target a LB 2022	Valori a Rendiconto 2022
<b>6 - RAPPORTO DI COPERTURA DELLE ASTE DEI TITOLI DI STATO PER OGNI COMPARTO DI EMISSIONE</b>	$\geq 1$	1

**Descrizione:** RAPPORTO DI COPERTURA DELLE ASTE DEI TITOLI DI STATO PER OGNI COMPARTO DI EMISSIONE

**Tipologia:** Indicatore di risultato (output)

**Unità di misura:** NUMERO

**Metodo di calcolo:** RAPPORTO TRA LE DOMANDE IN ASTA DEGLI OPERATORI E QUANTO VIENE OFFERTO

**Fonte del dato:** SITO INTERNET MEF HTTP://WWW.DT.TESORO.IT/IT/DEBITO\_PUBBLICO/

**Valore di riferimento**

VALORE ASSUNTO DALL'INDICATORE NELL'ULTIMO ESERCIZIO CONSUNTIVATO	2,30
---	------

## OBIETTIVO

### 280 - EROGAZIONI AL FONDO DI ROTAZIONE PER LA CONCESSIONE DI FINANZIAMENTI A FAVORE DELLE FONDAZIONI LIRICO SINFONICHE

EROGAZIONI AL FONDO DI ROTAZIONE PER LA CONCESSIONE DI FINANZIAMENTI A FAVORE DELLE FONDAZIONI LIRICO SINFONICHE

**Azioni Correlate:** 5 - Fondazioni lirico sinfoniche

INDICATORE	Valori target a LB 2022	Valori a Rendiconto 2022
<b>1 - GRADO DI EROGAZIONE DEI PAGAMENTI</b>	$90\% \leq x \leq 100\%$	--

NOTA SU MANCATA CONSUNTIVAZIONE INDICATORE

L'INDICATORE NON È CONSUNTIVABILE POICHÉ L'AZIONE NON È STATA FINANZIATA.

**Descrizione:** GRADO DI EROGAZIONE DEI PAGAMENTI

**Tipologia:** Indicatore di realizzazione finanziaria

**Unità di misura:** PERCENTUALE

**Metodo di calcolo:** PAGATO CONTO COMPETENZA/STANZIAMENTI DEFINITIVI \*100

**Fonte del dato:** BILANCIO FINANZIARIO

continua...

## NOTE INTEGRATIVE RENDICONTO GENERALE DELLO STATO 2022

## Scheda indicatori per obiettivo

## MINISTERO DELL'ECONOMIA E DELLE FINANZE

**Missione: 1 - Politiche economico-finanziarie e di bilancio e tutela della finanza pubblica (029)**

**Programma: 1.5 - Analisi e programmazione economico-finanziaria e gestione del debito e degli interventi finanziari (029.006)**

DIPARTIMENTO DEL TESORO

...segue **280 - EROGAZIONI AL FONDO DI ROTAZIONE PER LA CONCESSIONE DI FINANZIAMENTI A FAVORE DELLE FONDAZIONI LIRICO SINFONICHE**

INDICATORE	Valori target a LB 2022	Valori a Rendiconto 2022
2 - GRADO DI UTILIZZO DELLE RISORSE	90% <= x <= 100%	--

NOTA SU MANCATA CONSUNTIVAZIONE INDICATORE

L'INDICATORE NON È CONSUNTIVABILE POICHÉ  
L'AZIONE NON È STATA FINANZIATA.

**Descrizione:** GRADO DI UTILIZZO DELLE RISORSE  
**Tipologia:** Indicatore di realizzazione finanziaria  
**Unità di misura:** PERCENTUALE  
**Metodo di calcolo:** PAGATO CONTO COMPETENZA RESIDUI ACCERTATI DI NUOVA FORMAZIONE / STANZIAMENTI DEFINITIVI\*100  
**Fonte del dato:** BILANCIO FINANZIARIO

## NOTE INTEGRATIVE RENDICONTO GENERALE DELLO STATO 2022

## Scheda azione

## MINISTERO DELL'ECONOMIA E DELLE FINANZE

## Missione: 1 - Politiche economico-finanziarie e di bilancio e tutela della finanza pubblica (029)

## Programma: 1.5 - Analisi e programmazione economico-finanziaria e gestione del debito e degli interventi finanziari (029.006)

DIPARTIMENTO DEL TESORO

## AZIONE

## 1 - Spese di personale per il programma

CATEGORIA DI SPESA		Residui	Competenza	Cassa
01 - REDDITI DA LAVORO DIPENDENTE	Stanzamenti	0,00	39.960.488,00	39.960.488,00
	Stanzamenti definitivi	0,00	50.703.971,00	50.703.971,00
	Impegni	n.a.	41.996.554,08	n.a.
	Pagamenti	0,00	41.996.554,08	41.996.554,08
	Rimasto da pagare	0,00	0,00	n.a.
	Economia/maggiori spese	0,00	8.707.416,92	8.707.416,92
03 - IMPOSTE PAGATE SULLA PRODUZIONE	Stanzamenti	0,00	1.994.115,00	1.994.115,00
	Stanzamenti definitivi	0,00	3.122.621,00	3.122.621,00
	Impegni	n.a.	2.642.282,49	n.a.
	Pagamenti	0,00	2.642.282,49	2.642.282,49
	Rimasto da pagare	0,00	0,00	n.a.
	Economia/maggiori spese	0,00	480.338,51	480.338,51
<b>Totale azione</b>	<b>Stanzamenti</b>	<b>0,00</b>	<b>41.954.603,00</b>	<b>41.954.603,00</b>
	<b>Stanzamenti definitivi</b>	<b>0,00</b>	<b>53.826.592,00</b>	<b>53.826.592,00</b>
	<b>Impegni</b>	<b>n.a.</b>	<b>44.638.836,57</b>	<b>n.a.</b>
	<b>Pagamenti</b>	<b>0,00</b>	<b>44.638.836,57</b>	<b>44.638.836,57</b>
	<b>Rimasto da pagare</b>	<b>0,00</b>	<b>0,00</b>	<b>n.a.</b>
	<b>Economie/maggiori spese</b>	<b>0,00</b>	<b>9.187.755,43</b>	<b>9.187.755,43</b>

## Principali fatti di gestione

L'AZIONE CONCERNE CAPITOLI DI SPESA PER IL PERSONALE PER I QUALI LA COMPETENZA GESTIONALE APPARTIENE AL DIPARTIMENTO PER GLI AFFARI GENERALI DAG. CON SPECIFICO RIFERIMENTO ALLA MISSIONE PROGRAMMA ESAMINATA, I PAGAMENTI IN CONTO COMPETENZA E/O GLI IMPEGNI PRESI NEL PERIODO DI RIFERIMENTO RISULTANO PARZIALMENTE IN LINEA CON GLI STANZIAMENTI DEFINITIVI QUESTI ULTIMI SONO AUMENTATI, RISPETTO AGLI STANZIAMENTI INIZIALI, PER EFFETTO DI VARIAZIONI, PRESUMIBILMENTE DOVUTE A PROVVEDIMENTI NORMATIVI INTERVENUTI IN CORSO D'ANNO, MA, IN OGNI CASO, SONO RISULTATI ESSERE SUPERIORI ALLE EFFETTIVE ESIGENZE, DANDO LUOGO AD ECONOMIE DI SPESA.

## AZIONE

## 2 - Partecipazioni azionarie e valorizzazione dell'attivo e del patrimonio pubblico

CATEGORIA DI SPESA		Residui	Competenza	Cassa
02 - CONSUMI INTERMEDI	Stanzamenti	134.343,52	3.707.408,00	3.707.408,00
	Stanzamenti definitivi	134.343,52	3.819.292,00	3.819.292,00
	Impegni	n.a.	2.264.526,17	n.a.
	Pagamenti	107.788,38	2.117.513,89	2.225.302,27
	Rimasto da pagare	1.457,00	147.012,28	n.a.
	Economia/maggiori spese	25.098,14	1.554.765,83	1.593.989,73
04 - TRASFERIMENTI CORRENTI AD AMMINISTRAZIONI PUBBLICHE	Stanzamenti	0,00	24.753.886,00	24.753.886,00
	Stanzamenti definitivi	0,00	23.516.582,00	23.516.582,00
	Impegni	n.a.	22.996.581,11	n.a.
	Pagamenti	0,00	22.996.581,11	22.996.581,11
	Rimasto da pagare	0,00	0,00	n.a.
	Economia/maggiori spese	0,00	520.000,89	520.000,89

continua...

## NOTE INTEGRATIVE RENDICONTO GENERALE DELLO STATO 2022

## Scheda azione

## MINISTERO DELL'ECONOMIA E DELLE FINANZE

## Missione: 1 - Politiche economico-finanziarie e di bilancio e tutela della finanza pubblica (029)

## Programma: 1.5 - Analisi e programmazione economico-finanziaria e gestione del debito e degli interventi finanziari (029.006)

## DIPARTIMENTO DEL TESORO

...segue Azione

## 2 - Partecipazioni azionarie e valorizzazione dell'attivo e del patrimonio pubblico

CATEGORIA DI SPESA		Residui	Competenza	Cassa
12 - ALTRE USCITE CORRENTI	Stanzamenti	0,00	438.000,00	438.000,00
	Stanzamenti definitivi	0,00	438.000,00	438.000,00
	Impegni	n.a.	0,00	n.a.
	Pagamenti	0,00	0,00	0,00
	Rimasto da pagare	0,00	0,00	n.a.
	Economia/maggiori spese	0,00	438.000,00	438.000,00
	21 - INVESTIMENTI FISSI LORDI E ACQUISTI DI TERRENI	Stanzamenti	34.093.214,41	2.300.831,00
Stanzamenti definitivi		34.093.214,41	21.583.474,00	23.381.474,00
Impegni		n.a.	21.581.972,14	n.a.
Pagamenti		3.875.105,39	1.557.271,42	5.432.376,81
Rimasto da pagare		6.918.109,02	20.024.700,72	n.a.
Economia/maggiori spese		23.300.000,00	1.501,86	17.949.097,19
26 - ALTRI TRASFERIMENTI IN CONTO CAPITALE		Stanzamenti	4.650.000,00	0,00
	Stanzamenti definitivi	4.650.000,00	0,00	0,00
	Impegni	n.a.	0,00	n.a.
	Pagamenti	0,00	0,00	0,00
	Rimasto da pagare	4.650.000,00	0,00	n.a.
	Economia/maggiori spese	0,00	0,00	0,00
	31 - ACQUISIZIONI DI ATTIVITA' FINANZIARIE	Stanzamenti	3.782.000.000,00	5.000.000,00
Stanzamenti definitivi		3.782.000.000,00	940.000.000,00	3.765.000.000,00
Impegni		n.a.	940.000.000,00	n.a.
Pagamenti		2.825.000.000,00	194.083.032,00	3.019.083.032,00
Rimasto da pagare		957.000.000,00	745.916.968,00	n.a.
Economia/maggiori spese		0,00	0,00	745.916.968,00
<b>Totale azione</b>		<b>Stanzamenti</b>	<b>3.820.877.557,93</b>	<b>36.200.125,00</b>
	<b>Stanzamenti definitivi</b>	<b>3.820.877.557,93</b>	<b>989.357.348,00</b>	<b>3.816.155.348,00</b>
	<b>Impegni</b>	<b>n.a.</b>	<b>986.843.079,42</b>	<b>n.a.</b>
	<b>Pagamenti</b>	<b>2.828.982.893,77</b>	<b>220.754.398,42</b>	<b>3.049.737.292,19</b>
	<b>Rimasto da pagare</b>	<b>968.569.566,02</b>	<b>766.088.681,00</b>	<b>n.a.</b>
	<b>Economie/maggiori spese</b>	<b>23.325.098,14</b>	<b>2.514.268,58</b>	<b>766.418.055,81</b>

## Principali fatti di gestione

GLI IMPEGNI PRESI NEL PERIODO DI RIFERIMENTO RISULTANO PRESSOCHÈ IN LINEA CON GLI STANZIAMENTI DEFINITIVI. QUESTI ULTIMI SONO AUMENTATI RISPETTO AGLI STANZIAMENTI INIZIALI, PER EFFETTO DI VARIAZIONI, PRESUMIBILMENTE DOVUTE A PROVVEDIMENTI NORMATIVI INTERVENUTI IN CORSO D'ANNO. IN PARTICOLARE, CON SPECIFICO RIFERIMENTO AL CAPITOLO 7053 PG 02 SOMME PER I PROGRAMMI DI SVILUPPO E RAFFORZAMENTO PATRIMONIALE DELLE SOCIETÀ', ECC. CON DECRETO DEL MINISTRO DELL'ECONOMIA E DELLE FINANZE N.123093 DEL 21 LUGLIO 2022, È STATO INCREMENTATO, IN TERMINI COMPETENZA E CASSA, DI EURO 925.000.000, IN ATTUAZIONE DELL'ART. 52, COMMA 2 DL 50/2022, AL FINE DI INCREMENTARE GLI INTERVENTI DI RAFFORZAMENTO PATRIMONIALE DELLE SOCIETÀ SOGGETTE A CONTROLLO DELLO STATO DI CUI ALL'ART. 66 DEL DL 104/2020. CON DECRETO DEL DIRIGENTE GENERALE DELLA DIREZIONE VII N. 4559301 DEL 4/11/2022 È STATO AUTORIZZATO IL VERSAMENTO, IN CONTO COMPETENZA 2022, DI EURO 105.383.032 PER LAUMENTO DI CAPITALE A FAVORE DELLA BANCA MONTE DEI PASCHI DI SIENA LA RESTANTE PARTE DELLAUMENTO DI CAPITALE PARI A 1,5 MILIARDI È STATA VERSATA A CARICO DEL CAPITOLO 7053 IN CONTO RESIDUI 2020 CON DECRETO DEL DIRIGENTE GENERALE DELLA DIREZIONE VII N. 4566744 DEL 29/11/2022 È STATO AUTORIZZATO IL VERSAMENTO, IN CONTO COMPETENZA 2022, DI EURO 83.700.000 PER LAUMENTO DI CAPITALE A FAVORE DI EUR SPA CON NOTA N. 104404 DEL 28/12/2022 È STATA RICHIESTA LA CONSERVAZIONE DELLA RESTANTE PARTE DELLE RISORSE DEL CAPITOLO 7053 PARI A EURO 735.916.968, PER LANNO 2023, AL FINE DI CONSENTIRE LA PIENA ATTUAZIONE DELLE MISURE PREVISTE DALL'ART. 66 DEL DL 104/2020 FINALIZZATE AL RAFFORZAMENTO PATRIMONIALE DELLE SOCIETÀ SOGGETTE A CONTROLLO DELLO STATO INTER ALIA ITA.

## NOTE INTEGRATIVE RENDICONTO GENERALE DELLO STATO 2022

## Scheda azione

## MINISTERO DELL'ECONOMIA E DELLE FINANZE

## Missione: 1 - Politiche economico-finanziarie e di bilancio e tutela della finanza pubblica (029)

## Programma: 1.5 - Analisi e programmazione economico-finanziaria e gestione del debito e degli interventi finanziari (029.006)

DIPARTIMENTO DEL TESORO

## AZIONE

## 3 - Gestione degli interventi finanziari dello Stato

CATEGORIA DI SPESA		Residui	Competenza	Cassa
02 - CONSUMI INTERMEDI	Stanziamenti	160.150,29	6.486.549,00	6.486.549,00
	Stanziamenti definitivi	160.150,29	7.114.775,00	7.225.415,86
	Impegni	n.a.	2.190.301,51	n.a.
	Pagamenti	129.309,77	1.622.188,60	1.751.498,37
	Rimasto da pagare	28.843,49	568.112,91	n.a.
	Economia/maggiori spese	1.997,03	4.924.473,49	5.473.917,49
04 - TRASFERIMENTI CORRENTI AD AMMINISTRAZIONI PUBBLICHE	Stanziamenti	3.913.242,43	0,00	0,00
	Stanziamenti definitivi	3.913.242,43	0,00	1.757.929,00
	Impegni	n.a.	0,00	n.a.
	Pagamenti	18.177,68	0,00	18.177,68
	Rimasto da pagare	2.811.482,75	0,00	n.a.
	Economia/maggiori spese	1.083.582,00	0,00	1.739.751,32
12 - ALTRE USCITE CORRENTI	Stanziamenti	2.257,45	711.000,00	711.000,00
	Stanziamenti definitivi	2.257,45	711.000,00	711.000,00
	Impegni	n.a.	0,00	n.a.
	Pagamenti	0,00	0,00	0,00
	Rimasto da pagare	0,00	0,00	n.a.
	Economia/maggiori spese	2.257,45	711.000,00	711.000,00
21 - INVESTIMENTI FISSI LORDI E ACQUISTI DI TERRENI	Stanziamenti	1.739.425,30	1.336.781,00	1.336.781,00
	Stanziamenti definitivi	1.739.425,30	1.336.781,00	2.221.781,00
	Impegni	n.a.	1.336.781,00	n.a.
	Pagamenti	1.349.976,48	476.155,50	1.826.131,98
	Rimasto da pagare	381.583,80	860.625,50	n.a.
	Economia/maggiori spese	7.865,02	0,00	395.649,02
22 - CONTRIBUTI AGLI INVESTIMENTI AD AMMINISTRAZIONI PUBBLICHE	Stanziamenti	31.598.386,88	0,00	0,00
	Stanziamenti definitivi	31.598.386,88	0,00	21.251.823,00
	Impegni	n.a.	0,00	n.a.
	Pagamenti	321.929,59	0,00	321.929,59
	Rimasto da pagare	31.276.457,29	0,00	n.a.
	Economia/maggiori spese	0,00	0,00	20.929.893,41
26 - ALTRI TRASFERIMENTI IN CONTO CAPITALE	Stanziamenti	72.843.823,02	0,00	0,00
	Stanziamenti definitivi	72.843.823,02	0,00	6.929,00
	Impegni	n.a.	0,00	n.a.
	Pagamenti	6.928,40	0,00	6.928,40
	Rimasto da pagare	72.836.894,62	0,00	n.a.
	Economia/maggiori spese	0,00	0,00	0,60
31 - ACQUISIZIONI DI ATTIVITA' FINANZIARIE	Stanziamenti	0,00	0,00	0,00
	Stanziamenti definitivi	0,00	4.000.000.000,00	4.000.000.000,00
	Impegni	n.a.	3.995.102.208,00	n.a.
	Pagamenti	0,00	3.995.102.208,00	3.995.102.208,00
	Rimasto da pagare	0,00	0,00	n.a.
	Economia/maggiori spese	0,00	4.897.792,00	4.897.792,00

continua...



## NOTE INTEGRATIVE RENDICONTO GENERALE DELLO STATO 2022

## Scheda azione

## MINISTERO DELL'ECONOMIA E DELLE FINANZE

## Missione: 1 - Politiche economico-finanziarie e di bilancio e tutela della finanza pubblica (029)

## Programma: 1.5 - Analisi e programmazione economico-finanziaria e gestione del debito e degli interventi finanziari (029.006)

DIPARTIMENTO DEL TESORO

...segue Azione 3 - Gestione degli interventi finanziari dello Stato

CATEGORIA DI SPESA	Residui	Competenza	Cassa
Stanziamanti	110.257.285,37	8.534.330,00	8.534.330,00
Stanziamanti definitivi	110.257.285,37	4.009.162.556,00	4.033.174.877,86
Impegni	n.a.	3.998.629.290,51	n.a.
<b>Totale azione</b>			
Pagamenti	1.826.321,92	3.997.200.552,10	3.999.026.874,02
Rimasto da pagare	107.335.261,95	1.428.738,41	n.a.
Economie/maggiori spese	1.095.701,50	10.533.265,49	34.148.003,84

## Principali fatti di gestione

GLI IMPEGNI E PAGAMENTI SONO NOTEVOLMENTE INFERIORI AGLI STANZIAMENTI DEFINITIVI . PER I CAPITOLI PIU DIRETTAMENTE LEGATI ALLE RISORSE DI FUNZIONAMENTO ESCLUSO IL PERSONALE, E, IN PARTE, DIRETTAMENTE GESTITI DAL DIPARTIMENTO, LO SCOSTAMENTO REGISTRATO POTREBBE ESSERE SINTOMATICO O DI UN'ERRATA PIANIFICAZIONE INIZIALE DELLE RISORSE NECESSARIE, OPPURE DI UN ARRIVO TARDIVO DELLE RISORSE A DISPOSIZIONE CHE, DI FATTO, NON HA CONSENTITO L'AVVIO DEI PROGETTI INIZIALMENTE PROGRAMMATI. PER QUELLI PIU PRETTAMENTE FINANZIARI SI SEGNALE CHE IN PARTE LE RISORSE SONO DIRETTAMENTE GESTITE DA RGS, PER ALTRI CAPITOLI, NON SI SONO VERIFICATI I PRESUPPOSTI PER IL PAGAMENTO E L'IMPORTO È STATO CONSERVATO PER L'ANNO SUCCESSIVO. IN ALTRI CASI, LE RAGIONI DEL MANCATO UTILIZZO DELLE RISORSE SONO DOVUTE AL RITARDO O MANCATA ATTUAZIONE DELLE MISURE NECESSARIE.

## AZIONE

## 4 - Analisi, ricerche, programmazione economico-finanziaria e gestione del debito pubblico

CATEGORIA DI SPESA	Residui	Competenza	Cassa	
02 - CONSUMI INTERMEDI	Stanziamanti	190.252,71	13.103.987,00	13.103.987,00
	Stanziamanti definitivi	190.252,71	13.759.813,00	13.784.710,52
	Impegni	n.a.	10.784.160,86	n.a.
	Pagamenti	50.032,04	10.627.228,48	10.677.260,52
	Rimasto da pagare	12.973,27	156.932,38	n.a.
	Economia/maggiori spese	127.247,40	2.975.652,14	3.107.450,00
04 - TRASFERIMENTI CORRENTI AD AMMINISTRAZIONI PUBBLICHE	Stanziamanti	0,00	12.814,00	12.814,00
	Stanziamanti definitivi	0,00	12.814,00	12.814,00
	Impegni	n.a.	12.814,00	n.a.
	Pagamenti	0,00	12.814,00	12.814,00
	Rimasto da pagare	0,00	0,00	n.a.
	Economia/maggiori spese	0,00	0,00	0,00
12 - ALTRE USCITE CORRENTI	Stanziamanti	948,80	1.851.000,00	1.851.000,00
	Stanziamanti definitivi	948,80	1.851.000,00	1.851.000,00
	Impegni	n.a.	0,00	n.a.
	Pagamenti	718,18	0,00	718,18
	Rimasto da pagare	2,00	0,00	n.a.
	Economia/maggiori spese	228,62	1.851.000,00	1.850.281,82
21 - INVESTIMENTI FISSI LORDI E ACQUISTI DI TERRENI	Stanziamanti	11.298.909,27	7.205.816,00	7.205.816,00
	Stanziamanti definitivi	11.298.909,27	8.619.230,00	15.915.230,00
	Impegni	n.a.	8.617.503,42	n.a.
	Pagamenti	9.719.601,32	4.549.470,79	14.269.072,11
	Rimasto da pagare	1.369.317,75	4.068.032,63	n.a.
	Economia/maggiori spese	209.990,20	1.726,58	1.646.157,89
<b>Totale azione</b>				
Stanziamanti	11.490.110,78	22.173.617,00	22.173.617,00	
Stanziamanti definitivi	11.490.110,78	24.242.857,00	31.563.754,52	
Impegni	n.a.	19.414.478,28	n.a.	
Pagamenti	9.770.351,54	15.189.513,27	24.959.864,81	
Rimasto da pagare	1.382.293,02	4.224.965,01	n.a.	
Economie/maggiori spese	337.466,22	4.828.378,72	6.603.889,71	

continua...

## NOTE INTEGRATIVE RENDICONTO GENERALE DELLO STATO 2022

## Scheda azione

## MINISTERO DELL'ECONOMIA E DELLE FINANZE

## Missione: 1 - Politiche economico-finanziarie e di bilancio e tutela della finanza pubblica (029)

## Programma: 1.5 - Analisi e programmazione economico-finanziaria e gestione del debito e degli interventi finanziari (029.006)

DIPARTIMENTO DEL TESORO

...segue Azione

## 4 - Analisi, ricerche, programmazione economico-finanziaria e gestione del debito pubblico

## Principali fatti di gestione

GLI IMPEGNI ED I PAGAMENTI PRESI NEL PERIODO DI RIFERIMENTO RISULTANO INFERIORI RISPETTO AGLI STANZIAMENTI DEFINITIVI. PER I CAPITOLI PIU' DIRETTAMENTE LEGATI ALLE RISORSE DI FUNZIONAMENTO ESCLUSO IL PERSONALE, E, IN PARTE, DIRETTAMENTE GESTITI DAL DIPARTIMENTO, LO SCOSTAMENTO REGISTRATO POTREBBE ESSERE SINTOMATICO O DI UN'ERRATA PIANIFICAZIONE INIZIALE DELLE RISORSE NECESSARIE, OPPURE DI UN ARRIVO TARDIVO DELLE RISORSE A DISPOSIZIONE CHE, DI FATTO, NON HA CONSENTITO L'AVVIO DEI PROGETTI INIZIALMENTE PROGRAMMATI. PER QUELLI PIU' PRETTAMENTE FINANZIARI POTREBBERO NON ESSERSI VERIFICATI I PRESUPPOSTI PER IL PAGAMENTO E GLI IMPORTI SONO STATI CONSERVATI PER L'ANNO 2022. LE SOMME NON IMPEGNATE SONO STATE PORTATE IN ECONOMIA.

## AZIONE

## 5 - Fondazioni lirico sinfoniche

CATEGORIA DI SPESA		Residui	Competenza	Cassa
31 - ACQUISIZIONI DI ATTIVITA' FINANZIARIE	Stanziamenti	25.000.000,00	0,00	0,00
	Stanziamenti definitivi	25.000.000,00	0,00	25.000.000,00
	Impegni	n.a.	0,00	n.a.
	Pagamenti	25.000.000,00	0,00	25.000.000,00
	Rimasto da pagare	0,00	0,00	n.a.
	Economia/maggiori spese	0,00	0,00	0,00
	<b>Stanziamenti</b>	<b>25.000.000,00</b>	<b>0,00</b>	<b>0,00</b>
<b>Totale azione</b>	<b>Stanziamenti definitivi</b>	<b>25.000.000,00</b>	<b>0,00</b>	<b>25.000.000,00</b>
	<b>Impegni</b>	<b>n.a.</b>	<b>0,00</b>	<b>n.a.</b>
	<b>Pagamenti</b>	<b>25.000.000,00</b>	<b>0,00</b>	<b>25.000.000,00</b>
	<b>Rimasto da pagare</b>	<b>0,00</b>	<b>0,00</b>	<b>n.a.</b>
	<b>Economie/maggiori spese</b>	<b>0,00</b>	<b>0,00</b>	<b>0,00</b>

## Principali fatti di gestione

L'AZIONE NON È STATA FINANZIATA.

<i>Stanziamenti</i>	<b>3.967.624.954,08</b>	<b>108.862.675,00</b>	<b>2.933.862.675,00</b>
<i>Stanziamenti definitivi</i>	<b>3.967.624.954,08</b>	<b>5.076.589.353,00</b>	<b>7.959.720.572,38</b>
<i>Impegni</i>	<i>n.a.</i>	<b>5.049.525.684,78</b>	<i>n.a.</i>
<b>Totale del programma</b>	<b>2.865.579.567,23</b>	<b>4.277.783.300,36</b>	<b>7.143.362.867,59</b>
<i>Rimasto da pagare</i>	<b>1.077.287.120,99</b>	<b>771.742.384,42</b>	<i>n.a.</i>
<i>Economie/maggiori spese</i>	<b>24.758.265,86</b>	<b>27.063.668,22</b>	<b>816.357.704,79</b>

NOTE INTEGRATIVE RENDICONTO GENERALE DELLO STATO 2022  
Ripartizione spese di personale

**MINISTERO DELL'ECONOMIA E DELLE FINANZE**

**Missione: 1 - Politiche economico-finanziarie e di bilancio e tutela della finanza pubblica (029)**

**Programma: 1.5 - Analisi e programmazione economico-finanziaria e gestione del debito e degli interventi finanziari (029.006)**

DIPARTIMENTO DEL TESORO

AZIONI DI SPESE DI PERSONALE DA RIPARTIRE		Stanzamenti		Impegni	Pagamenti
		LB	Definitivi		
1 - Spese di personale per il programma	CP	41.954.603,00	53.826.592,00	44.638.836,57	44.638.836,57
	CS	41.954.603,00	53.826.592,00	n.a.	44.638.836,57
<b>totale azioni spese di personale</b>	CP	<b>41.954.603,00</b>	<b>53.826.592,00</b>	<b>44.638.836,57</b>	<b>44.638.836,57</b>
	CS	<b>41.954.603,00</b>	<b>53.826.592,00</b>	n.a.	<b>44.638.836,57</b>
AZIONI CON RIPARTIZIONI DELLE SPESE DI PERSONALE		Stanzamenti		Impegni	Pagamenti
		LB	Definitivi		
2 - Partecipazioni azionarie e valorizzazione dell'attivo e del patrimonio pubblico	CP	36.200.125,00	989.357.348,00	986.843.079,42	220.754.398,42
	CS	2.861.200.125,00	3.816.155.348,00	n.a.	3.049.737.292,19
quota di: Spese di personale per il programma	CP	6.628.828,00	7.751.029,24	6.427.992,46	6.427.992,46
	CS	6.628.828,00	7.751.029,24	n.a.	6.427.992,46
<b>totale azione (incluse le spese di personale)</b>	CP	<b>42.828.953,00</b>	<b>997.108.377,24</b>	<b>993.271.071,88</b>	<b>227.182.390,88</b>
	CS	<b>2.867.828.953,00</b>	<b>3.823.906.377,24</b>	n.a.	<b>3.056.165.284,65</b>
3 - Gestione degli interventi finanziari dello Stato	CP	8.534.330,00	4.009.162.556,00	3.998.629.290,51	3.997.200.552,10
	CS	8.534.330,00	4.033.174.877,86	n.a.	3.999.026.874,02
quota di: Spese di personale per il programma	CP	7.866.488,00	8.380.800,38	6.950.266,86	6.950.266,86
	CS	7.866.488,00	8.380.800,38	n.a.	6.950.266,86
<b>totale azione (incluse le spese di personale)</b>	CP	<b>16.400.818,00</b>	<b>4.017.543.356,38</b>	<b>4.005.579.557,37</b>	<b>4.004.150.818,96</b>
	CS	<b>16.400.818,00</b>	<b>4.041.555.678,24</b>	n.a.	<b>4.005.977.140,88</b>
4 - Analisi, ricerche, programmazione economico-finanziaria e gestione del debito pubblico	CP	22.173.617,00	24.242.857,00	19.414.478,28	15.189.513,27
	CS	22.173.617,00	31.563.754,52	n.a.	24.959.864,81
quota di: Spese di personale per il programma	CP	27.459.287,00	37.694.762,38	31.260.577,25	31.260.577,25
	CS	27.459.287,00	37.694.762,38	n.a.	31.260.577,25
<b>totale azione (incluse le spese di personale)</b>	CP	<b>49.632.904,00</b>	<b>61.937.619,38</b>	<b>50.675.055,53</b>	<b>46.450.090,52</b>
	CS	<b>49.632.904,00</b>	<b>69.258.516,90</b>	n.a.	<b>56.220.442,06</b>
5 - Fondazioni lirico sinfoniche	CP	0,00	0,00	0,00	0,00
	CS	0,00	25.000.000,00	n.a.	25.000.000,00
<b>totale azione (incluse le spese di personale)</b>	CP	<b>0,00</b>	<b>0,00</b>	<b>0,00</b>	<b>0,00</b>
	CS	<b>0,00</b>	<b>25.000.000,00</b>	n.a.	<b>25.000.000,00</b>
<b>totale Programma</b>	CP	<b>108.862.675,00</b>	<b>5.076.589.353,00</b>	<b>5.049.525.684,78</b>	<b>4.277.783.300,36</b>
	CS	<b>2.933.862.675,00</b>	<b>7.959.720.572,38</b>	n.a.	<b>7.143.362.867,59</b>

**NOTE INTEGRATIVE RENDICONTO GENERALE DELLO STATO 2022**  
**Piano degli obiettivi per programma**

**MINISTERO DELL'ECONOMIA E DELLE FINANZE**

**Missione: 1 - Politiche economico-finanziarie e di bilancio e tutela della finanza pubblica (029)**

**Programma: 1.6 - Analisi, monitoraggio e controllo della finanza pubblica e politiche di bilancio (029.007)**

Analisi, monitoraggio e gestione della finanza pubblica, del pubblico impiego, del patto di stabilità interno, spesa sociale e dei flussi finanziari tra Italia e U.E. Predisposizione del Bilancio dello Stato e del Rendiconto generale dello Stato e della Contabilità economica della Pubblica Amministrazione; Gestione dei conti Tesoreria, analisi dei flussi cassa; Controllo, vigilanza e liquidazione delle amministrazioni pubbliche e degli enti pubblici; Gestione del registro dei revisori legali. Realizzazione tessera sanitaria per il potenziamento del monitoraggio della spesa sanitaria e previdenziale, Sviluppo e funzionamento dei sistemi informativi e di contabilità e finanza pubblica. Attività ispettiva di finanza pubblica

DIPARTIMENTO DELLA RAGIONERIA GENERALE DELLO STATO

OBIETTIVI CON AZIONI CORRELATE	Stanzamenti		Impegni	Pagamenti	
	LB	Definitivi			
<b>21 ASSICURARE IL CORRETTO UTILIZZO DELLE RISORSE PUBBLICHE ANCHE TRAMITE IL MONITORAGGIO DEGLI INVESTIMENTI PUBBLICI E DEGLI ANDAMENTI DELLA FINANZA TERRITORIALE, DELLA SPESA PER PRESTAZIONI SOCIALI E DELLA SPESA PER IL PERSONALE DELLE P.A., DI PARTICOLARI AGGREGATI DI FINANZA PUBBLICA, NONCHÉ COERENZA CON LA PROGRAMMAZIONE DI SETTORE</b>					
2 - Analisi, monitoraggio e gestione della finanza pubblica, del pubblico impiego e dei flussi finanziari tra Italia e U.E.	CP	54.017.032,00	71.516.537,78	56.777.625,16	56.720.320,77
	CS	462.181.268,00	243.626.284,96	n.a.	56.819.117,26
di cui: stima della quota dell'azione: 1 - Spese di personale per il programma	CP	46.001.693,00	62.633.092,78	50.377.455,57	50.377.290,51
	CS	46.001.693,00	62.633.092,78	n.a.	50.377.290,51
7 - Trattato del Nord Atlantico	CP	28.000.000,00	28.000.000,00	25.665.002,43	25.665.002,43
	CS	28.000.000,00	28.000.000,00	n.a.	25.665.002,43
<b>83 ASSICURARE IL CONTROLLO E LA VIGILANZA IN MATERIA DI GESTIONI FINANZIARIE PUBBLICHE E IN MATERIA DI REVISIONE LEGALE DEI CONTI</b>					
3 - Controllo, vigilanza e liquidazione delle amministrazioni pubbliche e registro dei revisori legali	CP	103.246.280,00	121.162.841,78	78.440.866,98	78.215.458,10
	CS	103.246.280,00	121.181.294,65	n.a.	78.474.259,40
di cui: stima della quota dell'azione: 1 - Spese di personale per il programma	CP	74.406.750,00	89.942.112,78	72.342.823,75	72.342.586,71
	CS	74.406.750,00	89.942.112,78	n.a.	72.342.586,71
<b>223 CONTRIBUIRE AL PROCESSO DI MODERNIZZAZIONE DELLA PUBBLICA AMMINISTRAZIONE ATTRAVERSO LA RAZIONALIZZAZIONE E LA REALIZZAZIONE DI SISTEMI INFORMATICI NONCHÉ LA CONDIVISIONE DELLE INFORMAZIONI.</b>					
6 - Sviluppo e funzionamento dei sistemi informativi di contabilità e finanza pubblica	CP	206.870.000,00	237.696.543,00	233.280.023,78	126.439.585,45
	CS	206.880.970,00	263.519.065,00	n.a.	221.510.135,49
di cui: stima della quota dell'azione: 1 - Spese di personale per il programma	CP	14.746.245,00	18.694.904,00	15.036.806,49	15.036.757,22
	CS	14.746.245,00	18.694.904,00	n.a.	15.036.757,22

continua...

**NOTE INTEGRATIVE RENDICONTO GENERALE DELLO STATO 2022**  
**Piano degli obiettivi per programma**

**MINISTERO DELL'ECONOMIA E DELLE FINANZE**

**Missione: 1 - Politiche economico-finanziarie e di bilancio e tutela della finanza pubblica (029)**

...segue **Programma: 1.6 - Analisi, monitoraggio e controllo della finanza pubblica e politiche di bilancio (029.007)**

OBIETTIVI CON AZIONI CORRELATE	Stanzamenti		Impegni	Pagamenti	
	LB	Definitivi			
<b>261 PROSEGUIRE NELLIMPLEMENTAZIONE DELLA RIFORMA DEL BILANCIO DELLO STATO E MONITORARE L'IMPATTO DELLE MISURE ADOTTATE SUI SALDI DI FINANZA PUBBLICA ANCHE AL FINE DI ASSICURARE L'APPLICAZIONE DEL PRINCIPIO DI EQUILIBRIO DEL BILANCIO DELLO STATO E DEGLI ENTI TERRITORIALI AI SENSI DELLA LEGGE N. 243/2012</b>					
4 - Predisposizione del Bilancio di previsione e del Rendiconto dello Stato	CP	36.886.511,00	43.171.655,50	34.915.372,82	33.807.469,65
	CS	36.886.511,00	43.267.531,22	n.a.	34.306.178,98
<i>di cui: stima della quota dell'azione: 1 - Spese di personale per il programma</i>	CP	29.393.632,00	35.014.212,50	28.162.858,57	28.162.766,31
	CS	29.393.632,00	35.014.212,50	n.a.	28.162.766,31
<b>284 IMPLEMENTAZIONE DEL SISTEMA TESSERA SANITARIA E DEMATERIALIZZAZIONE RICETTA PER PRESCRIZIONE DI FARMACI NON A CARICO DEL SERVIZIO SANITARIO NAZIONALE</b>					
5 - Realizzazione tessera sanitaria per il potenziamento del monitoraggio della spesa sanitaria e previdenziale	CP	49.314.657,00	54.319.053,94	54.262.464,57	4.477.355,81
	CS	327.195.548,00	295.123.672,94	n.a.	52.822.795,51
<i>di cui: stima della quota dell'azione: 1 - Spese di personale per il programma</i>	CP	214.192,00	289.202,94	232.613,57	232.612,82
	CS	214.192,00	289.202,94	n.a.	232.612,82
<b>Totale del Programma</b>	CP	<b>478.334.480,00</b>	<b>555.866.632,00</b>	<b>483.341.355,74</b>	<b>325.325.192,21</b>
	CS	<b>1.164.390.577,00</b>	<b>994.717.848,77</b>	n.a.	<b>469.597.489,07</b>
<b>Totale della Missione</b>	CP	<b>103.625.673.000,00</b>	<b>110.112.735.700,00</b>	<b>104.475.435.060,13</b>	<b>101.824.703.725,34</b>
	CS	<b>107.240.317.720,00</b>	<b>114.040.457.836,97</b>	n.a.	<b>105.692.125.737,41</b>
<b>Totale del Ministero</b>	CP	<b>751.510.206.085,00</b>	<b>743.531.061.474,00</b>	<b>710.680.098.016,11</b>	<b>676.219.454.584,48</b>
	CS	<b>770.595.033.057,00</b>	<b>760.628.882.927,00</b>	n.a.	<b>708.955.287.751,48</b>

## NOTE INTEGRATIVE RENDICONTO GENERALE DELLO STATO 2022

## Scheda indicatori per obiettivo

## MINISTERO DELL'ECONOMIA E DELLE FINANZE

**Missione: 1 - Politiche economico-finanziarie e di bilancio e tutela della finanza pubblica (029)**

**Programma: 1.6 - Analisi, monitoraggio e controllo della finanza pubblica e politiche di bilancio (029.007)**

DIPARTIMENTO DELLA RAGIONERIA GENERALE DELLO STATO

**OBIETTIVO**

**21 - ASSICURARE IL CORRETTO UTILIZZO DELLE RISORSE PUBBLICHE ANCHE TRAMITE IL MONITORAGGIO DEGLI INVESTIMENTI PUBBLICI E DEGLI ANDAMENTI DELLA FINANZA TERRITORIALE, DELLA SPESA PER PRESTAZIONI SOCIALI E DELLA SPESA PER IL PERSONALE DELLE P.A., DI PARTICOLARI AGGREGATI DI FINANZA PUBBLICA, NONCHÉ COERENZA CON LA PROGRAMMAZIONE DI SETTORE**

VIGILANZA E CONTROLLO DELLA GESTIONE DELLE RISORSE PUBBLICHE MEDIANTE IL MONITORAGGIO DEGLI INVESTIMENTI PUBBLICI E DEGLI INTERVENTI DI SPESA NEI DIVERSI SETTORI DELL'ECONOMIA, L'ANALISI DEI DATI COMPLESSIVI E DI BILANCIO DEGLI ENTI E ORGANISMI PUBBLICI, IL MONITORAGGIO DEGLI ANDAMENTI DELLA FINANZA TERRITORIALE, LA VERIFICA DELLA COMPATIBILITÀ ECONOMICO-FINANZIARIA DI PROVVEDIMENTI AMMINISTRATIVI IN MATERIA DI PERSONALE, L'ANALISI DEGLI ATTI NORMATIVI E LEGISLATIVI. ADEGUAMENTO DELLE INFRASTRUTTURE RGS ALLE ATTIVITÀ INFORMATICHE DIPARTIMENTALI. AGGIORNAMENTO DELL'ANAGRAFE SIOPE. MONITORAGGIO DELLA SPESA SANITARIA: ATTIVITÀ DI VERIFICA DEGLI ADEMPIMENTI DELLE REGIONI. CREAZIONE DI UN PORTALE PER IL MONITORAGGIO DELLA SPESA ICT DELLA PA.

**Azioni Correlate:** 2 - Analisi, monitoraggio e gestione della finanza pubblica, del pubblico impiego e dei flussi finanziari tra Italia e U.E.  
7 - Trattato del Nord Atlantico

INDICATORE	Valori target a LB 2022	Valori a Rendiconto 2022
<b>3 - VOLUME ATTIVITÀ SVOLTA PER PARERI SU ASPETTI ECONOMICI, GIURIDICI E CONTABILI DEGLI IMPATTI DELLE DELIBERE CIPESS RICHIESTI</b>	>= 90%	100%

**Descrizione:** VOLUME ATTIVITÀ SVOLTA PER PARERI SU ASPETTI ECONOMICI, GIURIDICI E CONTABILI DEGLI IMPATTI DELLE DELIBERE CIPESS RICHIESTI

**Tipologia:** Indicatore di risultato (output)

**Unità di misura:** RAPPORTO

**Metodo di calcolo:** RAPPORTO TRA IL TOTALE DEI PARERI RILASCIATI E IL TOTALE DEI PARERI RICHIESTI

**Fonte del dato:** RED

INDICATORE	Valori target a LB 2022	Valori a Rendiconto 2022
<b>5 - GRADO DI AVANZAMENTO NELLA REALIZZAZIONE DEL PORTALE DI MONITORAGGIO SPESA ICT PA.</b>	>= 60%	85%

**Descrizione:** GRADO DI AVANZAMENTO NELLA REALIZZAZIONE DEL PORTALE DI MONITORAGGIO SPESA ICT PA.

**Tipologia:** Indicatore di realizzazione fisica

**Unità di misura:** RAPPORTO

**Metodo di calcolo:** AMMONTARE DEGLI INTERVENTI COMPLETATI RISPETTO ALLA MESSA IN ESERCIZIO DEL PORTALE

**Fonte del dato:** SISTEMI RGS

INDICATORE	Valori target a LB 2022	Valori a Rendiconto 2022
<b>6 - RILEVAZIONE DELLA CONSISTENZA DEL PERSONALE E DELLE RELATIVE SPESE SOSTENUTE DALLE AMMINISTRAZIONI PUBBLICHE MEDIANTE IL CONTO ANNUALE</b>	80% <= x <= 100%	96,80%

continua...

## NOTE INTEGRATIVE RENDICONTO GENERALE DELLO STATO 2022

## Scheda indicatori per obiettivo

## MINISTERO DELL'ECONOMIA E DELLE FINANZE

**Missione: 1 - Politiche economico-finanziarie e di bilancio e tutela della finanza pubblica (029)**

**Programma: 1.6 - Analisi, monitoraggio e controllo della finanza pubblica e politiche di bilancio (029.007)**

DIPARTIMENTO DELLA RAGIONERIA GENERALE DELLO STATO

...segue **21 - ASSICURARE IL CORRETTO UTILIZZO DELLE RISORSE PUBBLICHE ANCHE TRAMITE IL MONITORAGGIO DEGLI INVESTIMENTI PUBBLICI E DEGLI ANDAMENTI DELLA FINANZA TERRITORIALE, DELLA SPESA PER PRESTAZIONI SOCIALI E DELLA SPESA PER IL PERSONALE DELLE P.A., DI PARTICOLARI AGGREGATI DI FINANZA PUBBLICA, NONCHÉ COERENZA CON LA PROGRAMMAZIONE DI SETTORE**

**Descrizione:** LIVELLO DI COPERTURA RAGGIUNTO PER LA RILEVAZIONE DEL CONTO ANNUALE RIGUARDANTE LA CONSISTENZA DEL PERSONALE E LE RELATIVE SPESE SOSTENUTE DALLE AMMINISTRAZIONI PUBBLICHE

**Tipologia:** Indicatore di realizzazione fisica

**Unità di misura:** NUMERO MODELLI

**Metodo di calcolo:** MODELLI DI RACCOLTA DATI DEGLI ENTI OGGETTO DELLA RILEVAZIONE RICEVUTI SULL'APPLICATIVO CONTO ANNUALE RISPETTO AI MODELLI ATTESI

**Fonte del dato:** ,

### OBIETTIVO

#### 83 - ASSICURARE IL CONTROLLO E LA VIGILANZA IN MATERIA DI GESTIONI FINANZIARIE PUBBLICHE E IN MATERIA DI REVISIONE LEGALE DEI CONTI

ESAME DELLA CONFORMITÀ DEI DOCUMENTI CONTABILI AI PRINCIPI APPLICABILI, ALLE NORME VIGENTI ED AGLI SCHEMI ED ISTRUZIONI MINISTERIALI E VERIFICA DELLA COMPATIBILITÀ DELLA GESTIONE DELL'ENTE CON LE DISPOSIZIONI INTERESSANTI LA FINANZA PUBBLICA. VERIFICHE DEI S.I.F.I.P. PRESSO AMMINISTRAZIONI STATALI, ENTI PUBBLICI ED ENTI LOCALI NONCHÉ VERIFICHE PER CONTO DI ALTRE AMMINISTRAZIONI PRESSO ENTI ED ORGANISMI PUBBLICI ANCHE SU RICHIESTA DELLA MAGISTRATURA. PREDISPOSIZIONE DEGLI SCHEMI DELLE DISPOSIZIONI IN MATERIA DI REVISIONE LEGALE DEI CONTI.

**Azioni Correlate:** 3 - Controllo, vigilanza e liquidazione delle amministrazioni pubbliche e registro dei revisori legali

INDICATORE	Valori target a LB 2022	Valori a Rendiconto 2022
<b>1 - MISURAZIONE IN TERMINI PERCENTUALI DELLE ISPEZIONI EFFETTUATE SULLE ISPEZIONI PROGRAMMATE</b>	85% <= x <= 100%	100%

**Descrizione:** MISURAZIONE IN TERMINI PERCENTUALI DELLE ISPEZIONI EFFETTUATE SULLE ISPEZIONI PROGRAMMATE, AL FINE DI ASSICURARE IL CONTROLLO E LA VIGILANZA IN MATERIA DI REVISIONE LEGALE DEI CONTI

**Tipologia:** Indicatore di risultato (output)

**Unità di misura:** RAPPORTO

**Metodo di calcolo:** RAPPORTO TRA " NUMERO DI ISPEZIONI EFFETTUATE" SU "NUMERO DI ISPEZIONI PROGRAMMATE"

**Fonte del dato:** SISTEMA INFORMATIVO IGF

continua...

## NOTE INTEGRATIVE RENDICONTO GENERALE DELLO STATO 2022

## Scheda indicatori per obiettivo

## MINISTERO DELL'ECONOMIA E DELLE FINANZE

**Missione: 1 - Politiche economico-finanziarie e di bilancio e tutela della finanza pubblica (029)**

**Programma: 1.6 - Analisi, monitoraggio e controllo della finanza pubblica e politiche di bilancio (029.007)**

DIPARTIMENTO DELLA RAGIONERIA GENERALE DELLO STATO

...segue **83 - ASSICURARE IL CONTROLLO E LA VIGILANZA IN MATERIA DI GESTIONI FINANZIARIE PUBBLICHE E IN MATERIA DI REVISIONE LEGALE DEI CONTI**

INDICATORE	Valori target a LB 2022	Valori a Rendiconto 2022
<b>2 - MISURAZIONE IN TERMINI PERCENTUALI DI PARERI FORNITI IN MATERIA DI REVISIONE LEGALE SU RICHIESTE PERVENUTE</b>	85% <= x <= 100%	100%

**Descrizione:** MISURAZIONE IN TERMINI PERCENTUALI DI PARERI FORNITI IN MATERIA DI REVISIONE LEGALE SU RICHIESTE PERVENUTE, AL FINE DI ASSICURARE IL CONTROLLO E LA VIGILANZA IN MATERIA DI REVISIONE LEGALE DEI CONTI

**Tipologia:** Indicatore di risultato (output)

**Unità di misura:** RAPPORTO

**Metodo di calcolo:** NUMERO DI PARERI FORNITI IN MATERIA DI REVISIONE LEGALE DEI CONTI SU NUMERO DI RICHIESTE PERVENUTE

**Fonte del dato:** SISTEMA INFORMATIVO IGF

INDICATORE	Valori target a LB 2022	Valori a Rendiconto 2022
<b>4 - MISURAZIONE IN TERMINI PERCENTUALI DEI BILANCI ESAMINATI DEGLI ENTI PUBBLICI SUI BILANCI PERVENUTI</b>	85% <= x <= 100%	100%

**Descrizione:** MISURAZIONE IN TERMINI PERCENTUALI DEI BILANCI ESAMINATI DEGLI ENTI PUBBLICI SUI BILANCI PERVENUTI AL FINE DI ASSICURARE IL CONTROLLO E LA VIGILANZA IN MATERIA DI REVISIONE LEGALE DEI CONTI.

**Tipologia:** Indicatore di risultato (output)

**Unità di misura:** RAPPORTO

**Metodo di calcolo:** RAPPORTO TRA "NUMERO BILANCI ESAMINATI" SU "NUMERO DI BILANCI PERVENUTI"

**Fonte del dato:** SISTEMA INFORMATIVO IGF



## NOTE INTEGRATIVE RENDICONTO GENERALE DELLO STATO 2022

## Scheda indicatori per obiettivo

## MINISTERO DELL'ECONOMIA E DELLE FINANZE

**Missione: 1 - Politiche economico-finanziarie e di bilancio e tutela della finanza pubblica (029)**

**Programma: 1.6 - Analisi, monitoraggio e controllo della finanza pubblica e politiche di bilancio (029.007)**

DIPARTIMENTO DELLA RAGIONERIA GENERALE DELLO STATO

**OBIETTIVO**

**223 - CONTRIBUIRE AL PROCESSO DI MODERNIZZAZIONE DELLA PUBBLICA AMMINISTRAZIONE ATTRAVERSO LA RAZIONALIZZAZIONE E LA REALIZZAZIONE DI SISTEMI INFORMATICI NONCHÉ LA CONDIVISIONE DELLE INFORMAZIONI.**

ATTIVITÀ RELATIVA ALLA CREAZIONE E CONDIVISIONE DI APPOSITE SEZIONI INFORMATICHE DEDICATE ALLA LIBERA FRUIZIONE DEGLI OPEN DATA A GARANZIA DELLA TRASPARENZA DELL'AZIONE AMMINISTRATIVA. NELLA PROGETTAZIONE DELLE ATTIVITÀ COLLEGATE ALLA REALIZZAZIONE DELL'OBIETTIVO SI È TENUTO CONTO DELLA DIMENSIONE QUALITATIVA RELATIVA ALL'EFFICIENZA INDICATA NELL'ATTO DI INDIRIZZO GENERALE EMANATO DAL PRESIDENTE DEL CONSIGLIO DEI MINISTRI

**Obiettivo strategico collegato alla Priorità Politica:** C - MIGLIORARE LA PRODUTTIVITÀ, LA COMPETITIVITÀ, MODERNIZZAZIONE E TRASFORMAZIONE DIGITALE DELLA PA AL FINE DI INCREMENTARE I LIVELLI DI EFFICIENZA ED EFFICACIA DEI SERVIZI, IVI INCLUSO IL RAFFORZAMENTO DEL SETTORE BANCARIO

**Azioni Correlate:** 6 - Sviluppo e funzionamento dei sistemi informativi di contabilità e finanza pubblica

INDICATORE	Valori target a LB 2022	Valori a Rendiconto 2022
<b>1 - GRADO DI AVANZAMENTO NELLA REALIZZAZIONE DELLA SEZIONE DATI DELL'AREA RGS</b>	80% <= x <= 95%	95%

**Descrizione:** MISURAZIONE IN TERMINI PERCENTUALI DEL GRADO DI AVANZAMENTO DELL'ESPOSIZIONE, NELLA SEZIONE DATI DELL'AREA RGS, DI SERVIZI E PRODOTTI UTILI A FINI DECISIONALI IN MATERIA DI CONTABILITÀ E FINANZA PUBBLICA

**Tipologia:** Indicatore di realizzazione fisica

**Unità di misura:** PERCENTUALE

**Metodo di calcolo:** N. RILASCI REALIZZATI/N. RILASCI PREVISTI NELL'ANNO

**Fonte del dato:** SISTEMA INFORMATIVO IGICS

## NOTE INTEGRATIVE RENDICONTO GENERALE DELLO STATO 2022

## Scheda indicatori per obiettivo

## MINISTERO DELL'ECONOMIA E DELLE FINANZE

**Missione: 1 - Politiche economico-finanziarie e di bilancio e tutela della finanza pubblica (029)**

**Programma: 1.6 - Analisi, monitoraggio e controllo della finanza pubblica e politiche di bilancio (029.007)**

DIPARTIMENTO DELLA RAGIONERIA GENERALE DELLO STATO

**OBIETTIVO**

**261 - PROSEGUIRE NELLIMPLEMENTAZIONE DELLA RIFORMA DEL BILANCIO DELLO STATO E MONITORARE L'IMPATTO DELLE MISURE ADOTTATE SUI SALDI DI FINANZA PUBBLICA ANCHE AL FINE DI ASSICURARE L'APPLICAZIONE DEL PRINCIPIO DI EQUILIBRIO DEL BILANCIO DELLO STATO E DEGLI ENTI TERRITORIALI AI SENSI DELLA LEGGE N. 243/2012**

APPLICARE IL PRINCIPIO DI EQUILIBRIO DEL BILANCIO DELLO STATO E DEGLI ENTI TERRITORIALI AI SENSI DELLA LEGGE N. 243/2012, IMPLEMENTARE LA RIFORMA DEL BILANCIO DELLO STATO E MONITORARE L'IMPATTO DELLE MISURE ADOTTATE SUI SALDI DI FINANZA PUBBLICA

**Obiettivo strategico collegato alla Priorità Politica:** A - PERSEGUIRE UNA FINANZA SOSTENIBILE, L'EFFICIENTE ED EFFICACE GESTIONE DEL DEBITO, LA RIFORMA DELLE POLITICHE FISCALI A SOSTEGNO DELLA CRESCITA E IL CONTRASTO ALLEVASIONE, ELUSIONE E FRODI FISCALI

**Azioni Correlate:** 4 - Predisposizione del Bilancio di previsione e del Rendiconto dello Stato

INDICATORE	Valori target a LB 2022	Valori a Rendiconto 2022
<b>22 - REVISIONE PROSPETTI PER LA RAPPRESENTAZIONE DEI DOCUMENTI CONTABILI E IMPLEMENTAZIONE DELLE FUNZIONALITÀ DEI SISTEMI INFORMATIVI ATTI ALLA RAPPRESENTAZIONE DELLE ENTRATE E DELLE SPESE DEL BILANCIO DELLO STATO</b>	85% <= x <= 100%	100%

**Descrizione:** GRADO DI AVANZAMENTO DELL'AGGIORNAMENTO DEI PROSPETTI PER LA RAPPRESENTAZIONE DEI DOCUMENTI CONTABILI E NUOVE FUNZIONALITÀ DI IMPLEMENTAZIONE DI QUELLE GIÀ ESISTENTI PER I SISTEMI INFORMATIVI ATTI ALLA RAPPRESENTAZIONE DELLE ENTRATE E DELLE SPESE DEL BILANCIO DELLO STATO

**Tipologia:** Indicatore di risultato (output)

**Unità di misura:** Percentuale

**Metodo di calcolo:** PERCENTUALE DI AVANZAMENTO DELL'ATTIVITÀ DI AGGIORNAMENTO DEI PROSPETTI PER LA RAPPRESENTAZIONE DEI DOCUMENTI CONTABILI E NUOVE FUNZIONALITÀ DI IMPLEMENTAZIONE DI QUELLE GIÀ ESISTENTI PER I SISTEMI INFORMATIVI ATTI ALLA RAPPRESENTAZIONE DELLE ENTRATE E DELLE SPESE DEL BILANCIO DELLO STATO IN OTTEMPERANZA ALLE DISPOSIZIONI VIGENTI, OTTENUTA MEDIANTE IL RAPPORTO TRA NUMERO DEI RILASCI EVOLUTIVI EFFETTIVAMENTE ANDATI IN ESERCIZIO E NUMERO DEI RILASCI EVOLUTIVI PREVISTI.

**Fonte del dato:** SISTEMI RGS

continua...

## NOTE INTEGRATIVE RENDICONTO GENERALE DELLO STATO 2022

## Scheda indicatori per obiettivo

## MINISTERO DELL'ECONOMIA E DELLE FINANZE

**Missione: 1 - Politiche economico-finanziarie e di bilancio e tutela della finanza pubblica (029)**

**Programma: 1.6 - Analisi, monitoraggio e controllo della finanza pubblica e politiche di bilancio (029.007)**

DIPARTIMENTO DELLA RAGIONERIA GENERALE DELLO STATO

...segue **261 - PROSEGUIRE NELLIMPLEMENTAZIONE DELLA RIFORMA DEL BILANCIO DELLO STATO E MONITORARE L'IMPATTO DELLE MISURE ADOTTATE SUI SALDI DI FINANZA PUBBLICA ANCHE AL FINE DI ASSICURARE L'APPLICAZIONE DEL PRINCIPIO DI EQUILIBRIO DEL BILANCIO DELLO STATO E DEGLI ENTI TERRITORIALI AI SENSI DELLA LEGGE N. 243/2012**

INDICATORE	Valori target a LB 2022	Valori a Rendiconto 2022
<b>23 - IMPLEMENTAZIONE DEI SISTEMI INFORMATIVI RGS PREPOSTI ALLA GESTIONE DEL BILANCIO DELLO STATO IN OTTEMPERANZA ALLE DISPOSIZIONI VIGENTI</b>	85% <= x <= 100%	100%

**Descrizione:** GRADO DI AVANZAMENTO DELL'IMPLEMENTAZIONE DEI SISTEMI INFORMATIVI RGS PREPOSTI ALLA GESTIONE DEL BILANCIO DELLO STATO IN OTTEMPERANZA ALLE DISPOSIZIONI VIGENTI.

**Tipologia:** Indicatore di risultato (output)

**Unità di misura:** RAPPORTO

**Metodo di calcolo:** PERCENTUALE DI AVANZAMENTO DELL'ATTIVITA' DI IMPLEMENTAZIONE DEI SISTEMI INFORMATIVI RGS PREPOSTI ALLA GESTIONE DEL BILANCIO DELLO STATO IN OTTEMPERANZA ALLE DISPOSIZIONI VIGENTI, OTTENUTA MEDIANTE IL RAPPORTO TRA NUMERO DEI RILASCI EVOLUTIVI EFFETTIVAMENTE ANDATI IN ESERCIZIO E NUMERO DEI RILASCI EVOLUTIVI PREVISTI.

**Fonte del dato:** SISTEMI RGS

INDICATORE	Valori target a LB 2022	Valori a Rendiconto 2022
<b>24 - IMPLEMENTAZIONE, MEDIANTE RILASCIO DI NUOVI MODULI, DI UN SISTEMA INFORMATICO GESTIONALE INTEGRATO A SUPPORTO DEI PROCESSI CONTABILI DELLA PUBBLICA AMMINISTRAZIONE</b>	SI	SI

**Descrizione:** IMPLEMENTAZIONE, MEDIANTE RILASCIO DELLE PRIME FUNZIONALITÀ DEI MODULI RELATIVI ALLA CONTABILITÀ CESPITI E ALLA GESTIONE DEI BENI, DI UN SISTEMA INFORMATICO GESTIONALE INTEGRATO A SUPPORTO DEI PROCESSI CONTABILI DELLA PUBBLICA AMMINISTRAZIONE

**Tipologia:** Indicatore di risultato (output)

**Unità di misura:** NO0 - SI1

**Metodo di calcolo:** VERIFICA DELL'AVVENUTA IMPLEMENTAZIONE DI UN SISTEMA INFORMATICO GESTIONALE INTEGRATO A SUPPORTO DEI PROCESSI CONTABILI DELLA PUBBLICA AMMINISTRAZIONE

**Fonte del dato:** SISTEMI INFORMATIVI RGS

## NOTE INTEGRATIVE RENDICONTO GENERALE DELLO STATO 2022

## Scheda indicatori per obiettivo

## MINISTERO DELL'ECONOMIA E DELLE FINANZE

**Missione: 1 - Politiche economico-finanziarie e di bilancio e tutela della finanza pubblica (029)**

**Programma: 1.6 - Analisi, monitoraggio e controllo della finanza pubblica e politiche di bilancio (029.007)**

DIPARTIMENTO DELLA RAGIONERIA GENERALE DELLO STATO

### OBIETTIVO

#### 284 - IMPLEMENTAZIONE DEL SISTEMA TESSERA SANITARIA E DEMATERIALIZZAZIONE RICETTA PER PRESCRIZIONE DI FARMACI NON A CARICO DEL SERVIZIO SANITARIO NAZIONALE

IMPLEMENTAZIONE DEL SISTEMA TESSERA SANITARIA ART. 50 DL 269/2003, DM 2/11/2011, ART. 3 D. LGS. 175/2014, ART. 12 DL 179/2012: GESTIONE ED EVOLUZIONE DEL SISTEMA DELLA RICETTA ELETTRONICA, ESENZIONI DA REDDITO, CERTIFICATI TELEMATICI DI MALATTIA, DISTRIBUZIONE DELLE TESSERE AI CITTADINI, RILEVAZIONE DELLE SPESE A CARICO DEI CITTADINI E PORTALE PER LA CONSULTAZIONE, STRUMENTI PER IL MONITORAGGIO DELLA SPESA SANITARIA, INFRASTRUTTURA NAZIONALE PER L'INTEROPERABILITÀ DEL FASCICOLO SANITARIO ELETTRONICO E SISTEMI DI SUSSIDIARIETÀ PER I FASCICOLI REGIONALI, CRUSCOTTO PER IL MONITORAGGIO GESTIONE DEL FONDO INVESTIMENTI PER IL FASCICOLO SANITARIO ELETTRONICO ART. 1, CO. 1072 L 205/2017

**Obiettivo strategico collegato alla Priorità Politica:** C - MIGLIORARE LA PRODUTTIVITÀ, LA COMPETITIVITÀ, MODERNIZZAZIONE E TRASFORMAZIONE DIGITALE DELLA PA AL FINE DI INCREMENTARE I LIVELLI DI EFFICIENZA ED EFFICACIA DEI SERVIZI, IVI INCLUSO IL RAFFORZAMENTO DEL SETTORE BANCARIO

**Azioni Correlate:** 5 - Realizzazione tessera sanitaria per il potenziamento del monitoraggio della spesa sanitaria e previdenziale

INDICATORE	Valori target a LB 2022	Valori a Rendiconto 2022
1 - NUMERO DI REGIONI A REGIME/ NUMERO DI REGIONI	30% <= x <= 50%	95%

NOTA SCOSTAMENTO RISULTATO INDICATORE

MEGLIO DEL PREVISTO.

**Descrizione:** NUMERO DI REGIONI A REGIME/ NUMERO DI REGIONI

**Tipologia:** Indicatore di impatto (outcome)

**Unità di misura:** RAPPORTO

**Metodo di calcolo:** NUMERO DI REGIONI A REGIME/ NUMERO DI REGIONI

**Fonte del dato:** SISTEMA TESSERA SANITARIA

## NOTE INTEGRATIVE RENDICONTO GENERALE DELLO STATO 2022

## Scheda azione

## MINISTERO DELL'ECONOMIA E DELLE FINANZE

## Missione: 1 - Politiche economico-finanziarie e di bilancio e tutela della finanza pubblica (029)

## Programma: 1.6 - Analisi, monitoraggio e controllo della finanza pubblica e politiche di bilancio (029.007)

DIPARTIMENTO DELLA RAGIONERIA GENERALE DELLO STATO

## AZIONE

## 1 - Spese di personale per il programma

CATEGORIA DI SPESA		Residui	Competenza	Cassa
01 - REDDITI DA LAVORO DIPENDENTE	Stanziamenti	0,00	156.725.588,00	156.725.588,00
	Stanziamenti definitivi	0,00	194.533.765,00	194.533.765,00
	Impegni	n.a.	156.273.096,82	n.a.
	Pagamenti	0,00	156.272.584,02	156.272.584,02
	Rimasto da pagare	0,00	512,80	n.a.
	Economia/maggiori spese	0,00	38.260.668,18	38.261.180,98
03 - IMPOSTE PAGATE SULLA PRODUZIONE	Stanziamenti	0,00	8.036.924,00	8.036.924,00
	Stanziamenti definitivi	0,00	12.039.760,00	12.039.760,00
	Impegni	n.a.	9.879.461,13	n.a.
	Pagamenti	0,00	9.879.429,55	9.879.429,55
	Rimasto da pagare	0,00	31,58	n.a.
	Economia/maggiori spese	0,00	2.160.298,87	2.160.330,45
<b>Totale azione</b>	<b>Stanziamenti</b>	<b>0,00</b>	<b>164.762.512,00</b>	<b>164.762.512,00</b>
	<b>Stanziamenti definitivi</b>	<b>0,00</b>	<b>206.573.525,00</b>	<b>206.573.525,00</b>
	<b>Impegni</b>	<b>n.a.</b>	<b>166.152.557,95</b>	<b>n.a.</b>
	<b>Pagamenti</b>	<b>0,00</b>	<b>166.152.013,57</b>	<b>166.152.013,57</b>
	<b>Rimasto da pagare</b>	<b>0,00</b>	<b>544,38</b>	<b>n.a.</b>
	<b>Economie/maggiori spese</b>	<b>0,00</b>	<b>40.420.967,05</b>	<b>40.421.511,43</b>

## Principali fatti di gestione

I PAGAMENTI EFFETTUATI SONO IN LINEA CON GLI STANZIAMENTI DELLE RISORSE ISCRITTE IN BILANCIO PER LA RELATIVA FINALITÀ

## AZIONE

## 2 - Analisi, monitoraggio e gestione della finanza pubblica, del pubblico impiego e dei flussi finanziari tra Italia e U.E.

CATEGORIA DI SPESA		Residui	Competenza	Cassa
02 - CONSUMI INTERMEDI	Stanziamenti	132.860,10	7.965.236,00	7.965.236,00
	Stanziamenti definitivi	132.860,10	8.833.342,00	8.906.152,18
	Impegni	n.a.	6.385.757,59	n.a.
	Pagamenti	98.796,49	6.332.623,56	6.431.420,05
	Rimasto da pagare	4.926,67	53.134,03	n.a.
	Economia/maggiori spese	29.136,94	2.447.584,41	2.474.732,13
12 - ALTRE USCITE CORRENTI	Stanziamenti	0,00	28.015,00	28.015,00
	Stanziamenti definitivi	0,00	28.015,00	28.015,00
	Impegni	n.a.	0,00	n.a.
	Pagamenti	0,00	0,00	0,00
	Rimasto da pagare	0,00	0,00	n.a.
	Economia/maggiori spese	0,00	28.015,00	28.015,00
21 - INVESTIMENTI FISSI LORDI E ACQUISTI DI TERRENI	Stanziamenti	107,79	22.088,00	22.088,00
	Stanziamenti definitivi	107,79	22.088,00	22.088,00
	Impegni	n.a.	14.412,00	n.a.
	Pagamenti	0,00	10.406,70	10.406,70
	Rimasto da pagare	107,79	4.005,30	n.a.
	Economia/maggiori spese	0,00	7.676,00	11.681,30

continua...

## NOTE INTEGRATIVE RENDICONTO GENERALE DELLO STATO 2022

## Scheda azione

## MINISTERO DELL'ECONOMIA E DELLE FINANZE

## Missione: 1 - Politiche economico-finanziarie e di bilancio e tutela della finanza pubblica (029)

## Programma: 1.6 - Analisi, monitoraggio e controllo della finanza pubblica e politiche di bilancio (029.007)

## DIPARTIMENTO DELLA RAGIONERIA GENERALE DELLO STATO

...segue Azione **2 - Analisi, monitoraggio e gestione della finanza pubblica, del pubblico impiego e dei flussi finanziari tra Italia e U.E.**

CATEGORIA DI SPESA		Residui	Competenza	Cassa
26 - ALTRI TRASFERIMENTI IN CONTO CAPITALE	Stanzamenti	0,00	0,00	408.164.236,00
	Stanzamenti definitivi	0,00	0,00	172.036.937,00
	Impegni	n.a.	0,00	n.a.
	Pagamenti	0,00	0,00	0,00
	Rimasto da pagare	0,00	0,00	n.a.
	Economia/maggiori spese	0,00	0,00	172.036.937,00
	<b>Totale azione</b>	<b>Stanzamenti</b>	<b>132.967,89</b>	<b>8.015.339,00</b>
	<b>Stanzamenti definitivi</b>	<b>132.967,89</b>	<b>8.883.445,00</b>	<b>180.993.192,18</b>
	<b>Impegni</b>	n.a.	<b>6.400.169,59</b>	n.a.
	<b>Pagamenti</b>	<b>98.796,49</b>	<b>6.343.030,26</b>	<b>6.441.826,75</b>
	<b>Rimasto da pagare</b>	<b>5.034,46</b>	<b>57.139,33</b>	n.a.
	<b>Economie/maggiori spese</b>	<b>29.136,94</b>	<b>2.483.275,41</b>	<b>174.551.365,43</b>

## Principali fatti di gestione

LE SPESE SOSTENUTE NEL CORSO DELLA GESTIONE DEI PROCESSI CONDOTTI NELL'ESERCIZIO 2022 PER SODDISFARE LE ESIGENZE DI BENI E SERVIZI DESTINATI AD ASSICURARE IL FUNZIONAMENTO DELLE STRUTTURE HANNO RIGUARDATO, IN PARTICOLARE, L'APPROVVIGIONAMENTO DI SERVIZI DI MANUTENZIONE, SERVIZI POSTALI, TASSA RIFIUTI, UTENZE VARIE E SERVIZI DI IGIENE AMBIENTALE ALLA FINE DELL'ESERCIZIO FINANZIARIO RISPETTO ALLE PREVISIONI DI SPESA SONO STATE REALIZZATE ECONOMIE DI GESTIONE.

## AZIONE

## 3 - Controllo, vigilanza e liquidazione delle amministrazioni pubbliche e registro dei revisori legali

CATEGORIA DI SPESA		Residui	Competenza	Cassa
02 - CONSUMI INTERMEDI	Stanzamenti	735.353,23	5.670.300,00	5.670.300,00
	Stanzamenti definitivi	735.353,23	7.872.255,00	7.890.707,87
	Impegni	n.a.	5.878.677,20	n.a.
	Pagamenti	258.686,30	5.755.949,36	6.014.635,66
	Rimasto da pagare	470.965,41	122.727,84	n.a.
	Economia/maggiori spese	5.701,52	1.993.577,80	1.876.072,21
04 - TRASFERIMENTI CORRENTI AD AMMINISTRAZIONI PUBBLICHE	Stanzamenti	0,00	23.080.000,00	23.080.000,00
	Stanzamenti definitivi	0,00	23.259.244,00	23.259.244,00
	Impegni	n.a.	179.244,00	n.a.
	Pagamenti	0,00	76.800,00	76.800,00
	Rimasto da pagare	0,00	102.444,00	n.a.
	Economia/maggiori spese	0,00	23.080.000,00	23.182.444,00
12 - ALTRE USCITE CORRENTI	Stanzamenti	117,00	38.202,00	38.202,00
	Stanzamenti definitivi	117,00	38.202,00	38.202,00
	Impegni	n.a.	4.108,85	n.a.
	Pagamenti	115,00	4.108,85	4.223,85
	Rimasto da pagare	0,00	0,00	n.a.
	Economia/maggiori spese	2,00	34.093,15	33.978,15
21 - INVESTIMENTI FISSI LORDI E ACQUISTI DI TERRENI	Stanzamenti	0,00	51.028,00	51.028,00
	Stanzamenti definitivi	0,00	51.028,00	51.028,00
	Impegni	n.a.	36.013,18	n.a.
	Pagamenti	0,00	36.013,18	36.013,18
	Rimasto da pagare	0,00	0,00	n.a.
	Economia/maggiori spese	0,00	15.014,82	15.014,82

continua...

## NOTE INTEGRATIVE RENDICONTO GENERALE DELLO STATO 2022

## Scheda azione

## MINISTERO DELL'ECONOMIA E DELLE FINANZE

## Missione: 1 - Politiche economico-finanziarie e di bilancio e tutela della finanza pubblica (029)

## Programma: 1.6 - Analisi, monitoraggio e controllo della finanza pubblica e politiche di bilancio (029.007)

## DIPARTIMENTO DELLA RAGIONERIA GENERALE DELLO STATO

...segue Azione **3 - Controllo, vigilanza e liquidazione delle amministrazioni pubbliche e registro dei revisori legali**

CATEGORIA DI SPESA	Residui	Competenza	Cassa
Stanziamanti	735.470,23	28.839.530,00	28.839.530,00
Stanziamanti definitivi	735.470,23	31.220.729,00	31.239.181,87
Impegni	n.a.	6.098.043,23	n.a.
<b>Totale azione</b>			
Pagamenti	258.801,30	5.872.871,39	6.131.672,69
Rimasto da pagare	470.965,41	225.171,84	n.a.
Economie/maggiori spese	5.703,52	25.122.685,77	25.107.509,18

## Principali fatti di gestione

LE SPESE SOSTENUTE NEL CORSO DELLA GESTIONE DEI PROCESSI CONDOTTI NELL'ESERCIZIO 2022 PER SODDISFARE LE ESIGENZE DI BENI E SERVIZI DESTINATI AL FUNZIONAMENTO DELLE STRUTTURE HANNO RIGUARDATO, IN PARTICOLARE, I CANONI DI LOCAZIONE DI IMMOBILI AD USO DEGLI UFFICI DEL DIPARTIMENTO, L'APPROVVIGIONAMENTO DI SERVIZI DI MANUTENZIONE, TASSA RIFIUTI, UTENZE VARIE E SERVIZI DI IGIENE AMBIENTALE. ALLA FINE DELL'ESERCIZIO FINANZIARIO SONO STATE REGistrate ECONOMIE, PER BUONA PARTE DOVUTE AL RILASCIO DI UN IMMOBILE SITO SUL TERRITORIO ROMANO. PER IL CAPITOLO 2822 SONO STATI EFFETTUATI PAGAMENTI PER LE SPESE DERIVANTI DALLA GESTIONE LIQUIDAZIONE DEGLI ENTI DISCIOLTI NEL RISPETTO DEGLI STANZIAMENTI PREVISTI ED IN LINEA CON I CRITERI DI FORMULAZIONE DELLE PREVISIONI. IL CAPITOLO 2871 HA MOVIMENTATO PAGAMENTI PER LE SPESE DERIVANTI DALLA GESTIONE DEL FONDO GESTIONE LAVORATORI PORTUALI IN LCA, NEL RISPETTO DELLE SOMME PERENTI PRESENTI NEL CONTO DEL PATRIMONIO E REISCRITTE IN BILANCIO. LIQUIDATI I DIRITTI ANNUALI ALL'IFAC PER L'ADATTAMENTO E LA PUBBLICAZIONE DEI PRINCIPI PROFESSIONALI INTERNAZIONALI, COME NEI PRECEDENTI ESERCIZI. NON SONO STATE SOSTENUTE SPESE PER ARRICCHIRE L'OFFERTA FORMATIVA DEL MEF A FAVORE DEL PUBBLICO DEI REVISORI LEGALI DEI CONTI ISCRITTI AL REGISTRO.

## AZIONE

## 4 - Predisposizione del Bilancio di previsione e del Rendiconto dello Stato

CATEGORIA DI SPESA	Residui	Competenza	Cassa
02 - CONSUMI INTERMEDI			
Stanziamanti	707.073,41	7.096.672,00	7.096.672,00
Stanziamanti definitivi	707.073,41	7.426.236,00	7.522.111,72
Impegni	n.a.	6.209.774,25	n.a.
Pagamenti	449.127,18	5.304.535,70	5.753.662,88
Rimasto da pagare	122.432,28	905.238,55	n.a.
Economia/maggiori spese	135.513,95	1.216.461,75	1.768.448,84
12 - ALTRE USCITE CORRENTI			
Stanziamanti	2.599,00	188.467,00	188.467,00
Stanziamanti definitivi	2.599,00	188.467,00	188.467,00
Impegni	n.a.	0,00	n.a.
Pagamenti	2.599,00	0,00	2.599,00
Rimasto da pagare	0,00	0,00	n.a.
Economia/maggiori spese	0,00	188.467,00	185.868,00
21 - INVESTIMENTI FISSI LORDI E ACQUISTI DI TERRENI			
Stanziamanti	47.872,20	207.740,00	207.740,00
Stanziamanti definitivi	47.872,20	542.740,00	542.740,00
Impegni	n.a.	542.740,00	n.a.
Pagamenti	46.983,15	340.167,64	387.150,79
Rimasto da pagare	889,05	202.572,36	n.a.
Economia/maggiori spese	0,00	0,00	155.589,21
<b>Totale azione</b>			
Stanziamanti	757.544,61	7.492.879,00	7.492.879,00
Stanziamanti definitivi	757.544,61	8.157.443,00	8.253.318,72
Impegni	n.a.	6.752.514,25	n.a.
Pagamenti	498.709,33	5.644.703,34	6.143.412,67
Rimasto da pagare	123.321,33	1.107.810,91	n.a.
Economie/maggiori spese	135.513,95	1.404.928,75	2.109.906,05

continua...

## NOTE INTEGRATIVE RENDICONTO GENERALE DELLO STATO 2022

## Scheda azione

## MINISTERO DELL'ECONOMIA E DELLE FINANZE

## Missione: 1 - Politiche economico-finanziarie e di bilancio e tutela della finanza pubblica (029)

## Programma: 1.6 - Analisi, monitoraggio e controllo della finanza pubblica e politiche di bilancio (029.007)

DIPARTIMENTO DELLA RAGIONERIA GENERALE DELLO STATO

...segue Azione

## 4 - Predisposizione del Bilancio di previsione e del Rendiconto dello Stato

## Principali fatti di gestione

LE SPESE SOSTENUTE NEL CORSO DELLA GESTIONE DEI PROCESSI CONDOTTI NELL'ESERCIZIO 2022 PER SODDISFARE LE ESIGENZE DI BENI E SERVIZI DESTINATI AD ASSICURARE IL FUNZIONAMENTO DELLE STRUTTURE HANNO RIGUARDATO, IN PARTICOLARE, L'APPROVVIGIONAMENTO DI UTENZE, SERVIZI DI MANUTENZIONE E DI IGIENE AMBIENTALE, SERVIZI POSTALI, TASSA RIFIUTI. L'ANDAMENTO DEI COSTI ENERGETICI REGISTRATO DURANTE L'ESERCIZIO HA RICHIESTO L'INTEGRAZIONE DI MAGGIORI RISORSE DA DESTINARE AL PAGAMENTO DELLE UTENZE.

## AZIONE

## 5 - Realizzazione tessera sanitaria per il potenziamento del monitoraggio della spesa sanitaria e previdenziale

CATEGORIA DI SPESA		Residui	Competenza	Cassa
02 - CONSUMI INTERMEDI	Stanzamenti	1.122.400,00	0,00	0,00
	Stanzamenti definitivi	1.122.400,00	4.929.386,00	6.051.005,20
	Impegni	n.a.	4.929.386,00	n.a.
	Pagamenti	1.121.619,20	3.271.063,65	4.392.682,85
	Rimasto da pagare	780,80	1.658.322,35	n.a.
	Economia/maggiori spese	0,00	0,00	1.658.322,35
22 - CONTRIBUTI AGLI INVESTIMENTI AD AMMINISTRAZIONI PUBBLICHE	Stanzamenti	240.804.616,49	49.100.465,00	326.981.356,00
	Stanzamenti definitivi	240.804.616,49	49.100.465,00	288.783.464,80
	Impegni	n.a.	49.100.465,00	n.a.
	Pagamenti	47.223.820,50	973.679,34	48.197.499,84
	Rimasto da pagare	193.580.794,24	48.126.785,66	n.a.
	Economia/maggiori spese	1,75	0,00	240.585.964,96
<b>Totale azione</b>	<b>Stanzamenti</b>	<b>241.927.016,49</b>	<b>49.100.465,00</b>	<b>326.981.356,00</b>
	<b>Stanzamenti definitivi</b>	<b>241.927.016,49</b>	<b>54.029.851,00</b>	<b>294.834.470,00</b>
	<b>Impegni</b>	<b>n.a.</b>	<b>54.029.851,00</b>	<b>n.a.</b>
	<b>Pagamenti</b>	<b>48.345.439,70</b>	<b>4.244.742,99</b>	<b>52.590.182,69</b>
	<b>Rimasto da pagare</b>	<b>193.581.575,04</b>	<b>49.785.108,01</b>	<b>n.a.</b>
	<b>Economie/maggiori spese</b>	<b>1,75</b>	<b>0,00</b>	<b>242.244.287,31</b>

## Principali fatti di gestione

PER L'ANNO 2022, CIRCA IL SUPPORTO ALL'EMERGENZA COVID-19 IL SISTEMA TS HA FORNITO ULTERIORE SUPPORTO ATTRAVERSO EVOLUZIONI DI QUANTO GIÀ SVILUPPATO NEGLI ANNI 2020 E 2021 ES. ELENCHI SOGGETTI ELEGGIBILI VACCINAZIONE, IMPLEMENTAZIONE PIATTAFORMA PRENOTAZIONE VACCINI E PIATTAFORMA CERTIFICAZIONI VERDI, RICOGNIZIONE PER LA STRUTTURA COMMISSARIALE DI TAMPONI ANTIGENICI E MOLECOLARI AI FINI DEI RELATIVI RIMBORSI ETC. CIRCA LA RICETTA ELETTRONICA DEMATERIALIZZATA È STATA COMPLETATA LA DEMATERIALIZZAZIONE DELLE RICETTE MEDICHE NON A CARICO DEL SSN E L'ESTENSIONE DELLE RELATIVE PROCEDURE ALLE PARAFARMACIE, DEI PIANI TERAPEUTICI, DELLE PRESTAZIONI EROGATE IN TELEMEDICINA E L'ACCESSO AL RELATIVO CONTRIBUTO PER LE FARMACIE E SONO PROSEGUITE LE INIZIATIVE PER LA DEMATERIALIZZAZIONE DELLA DCR NONCHÈ DEI BUONI CARTACEI PER SOGGETTI CELIACI. SONO STATE GARANTITE FUNZIONALITÀ IMPLEMENTATE PER L'EMERGENZA COVID-19 QUALI LA DEMATERIALIZZAZIONE E DISTRIBUZIONE TRAMITE CANALI ALTERNATIVI DEL PROMEMORIA DELLA RICETTA ELETTRONICA. CIRCA IL FSE SONO STATE AVVIATE LE ATTIVITÀ DI POTENZIAMENTO DEL FSE COME PREVISTE NELL'AMBITO DEL PNRR M6C2 INT. 1.3.1.. INOLTRE, SONO STATE GARANTITE FUNZIONALITÀ RELATIVE ALLA VERIFICA DELLE ESENZIONI DA REDDITO DM 11/12/2009, ALLA TRASMISSIONE DEI CERTIFICATI DI MALATTIA TELEMATICI E DEI DATI UTILI ALLA COMPILAZIONE E CONSULTAZIONE DEL 730 PRECOMPILATO. INFINE, A SEGUITO DEGLI INCONTRI CON IL MINISTERO DELLA SALUTE È STATO FINALIZZATO IL DPCM 1 GIUGNO 2022 DI IMPIANTO DELL'ANAGRAFE NAZIONALE ASSISTITI ANA E SONO PROSEGUITI GLI INCONTRI CON MINISTERO INTERNO, MINISTERO SALUTE, AGID, INPS, ISTAT PER LA DEFINIZIONE DELLE PROCEDURE PER LA DEMATERIALIZZAZIONE DEI DOCUMENTI INERENTI LE CERTIFICAZIONI DI NASCITA E DI DECESSO. CIRCA IL COINVOLGIMENTO IN PROGETTI EUROPEI, SONO PROSEGUITE LE ATTIVITÀ PER L'INTEROPERABILITÀ EUROPEA DELLA RICETTA ELETTRONICA NCPEH E SONO INIZIATE LE ATTIVITÀ DI COINVOLGIMENTO PER I PROGETTI NCPEH-PLUS, EXPANSION-MYEU E POTENTIAL. INOLTRE SI È PROCEDUTO CON LE ATTIVITÀ PER LA DEMATERIALIZZAZIONE DELLA TEAM IN AMBITO EUROPEO EHC. CIRCA POI IL COINVOLGIMENTO IN ULTERIORI PROGETTI È STATA CONFERMATO LA DESIONE AI PROGETTI SDG PNRR M1C1 1.3.2 ED SGD.



## NOTE INTEGRATIVE RENDICONTO GENERALE DELLO STATO 2022

## Scheda azione

## MINISTERO DELL'ECONOMIA E DELLE FINANZE

## Missione: 1 - Politiche economico-finanziarie e di bilancio e tutela della finanza pubblica (029)

## Programma: 1.6 - Analisi, monitoraggio e controllo della finanza pubblica e politiche di bilancio (029.007)

DIPARTIMENTO DELLA RAGIONERIA GENERALE DELLO STATO

## AZIONE

## 6 - Sviluppo e funzionamento dei sistemi informativi di contabilità e finanza pubblica

CATEGORIA DI SPESA		Residui	Competenza	Cassa
02 - CONSUMI INTERMEDI	Stanziameti	12.119.483,00	61.328.900,00	61.339.870,00
	Stanziameti definitivi	12.119.483,00	67.491.910,00	78.314.432,00
	Impegni	n.a.	67.058.127,51	n.a.
	Pagamenti	10.294.542,60	66.042.149,77	76.336.692,37
	Rimasto da pagare	1.235.196,95	1.015.977,74	n.a.
	Economia/maggiori spese	589.743,45	433.782,49	1.977.739,63
21 - INVESTIMENTI FISSI LORDI E ACQUISTI DI TERRENI	Stanziameti	121.785.850,17	130.794.855,00	130.794.855,00
	Stanziameti definitivi	121.785.850,17	151.509.729,00	166.509.729,00
	Impegni	n.a.	151.185.089,78	n.a.
	Pagamenti	84.776.007,44	45.360.678,46	130.136.685,90
	Rimasto da pagare	32.548.439,91	105.824.411,32	n.a.
	Economia/maggiori spese	4.461.402,82	324.639,22	36.373.043,10
<b>Totale azione</b>	<b>Stanziameti</b>	<b>133.905.333,17</b>	<b>192.123.755,00</b>	<b>192.134.725,00</b>
	<b>Stanziameti definitivi</b>	<b>133.905.333,17</b>	<b>219.001.639,00</b>	<b>244.824.161,00</b>
	<b>Impegni</b>	<b>n.a.</b>	<b>218.243.217,29</b>	<b>n.a.</b>
	<b>Pagamenti</b>	<b>95.070.550,04</b>	<b>111.402.828,23</b>	<b>206.473.378,27</b>
	<b>Rimasto da pagare</b>	<b>33.783.636,86</b>	<b>106.840.389,06</b>	<b>n.a.</b>
	<b>Economie/maggiori spese</b>	<b>5.051.146,27</b>	<b>758.421,71</b>	<b>38.350.782,73</b>

## Principali fatti di gestione

LE PREVISIONI SONO STATE FORMULATE TENENDO CONTO DELLE DISPOSIZIONI NORMATIVE E REGOLAMENTARI VIGENTI NELL' AMBITO DELLA DIGITALIZZAZIONE DELLA PUBBLICA AMMINISTRAZIONE, IVI INCLUSO IL PIANO TRIENNALE PER L'INFORMATICA, E SONO STATE QUANTIFICATE ATTRAVERSO LA PIANIFICAZIONE DEGLI INTERVENTI DI CONDUZIONE E DI SVILUPPO DEI SISTEMI INFORMATIVI EFFETTUATA IN BASE A QUANTO PREVISTO NEL NUOVO DISCIPLINARE IT SOTTOSCRITTO FRA RGS E LA SOCIETA' IN HOUSE SOGEI. UNA QUOTA PARTE RESIDUALE DELLE PREVISIONI E STATA FORMULATA PER GLI AFFIDAMENTI NELL'AMBITO DEL SISTEMA CONSIP CON PARTICOLARE RIFERIMENTO AL MERCATO ELETTRONICO ED ALLE CONVENZIONI, SULLA BASE DELLA PROGRAMMAZIONE DEI CONTRATTI PER L'ACQUISIZIONE DI HARDWARE, LICENZE D'USO SOFTWARE, MATERIALI INFORMATICI E RELATIVI SERVIZI DI MANUTENZIONE, FINALIZZATI A GARANTIRE LA CONTINUITA' OPERATIVA E L'ADEGUAMENTO TECNOLOGICO PER GLI UTENTI RGS.

## AZIONE

## 7 - Trattato del Nord Atlantico

CATEGORIA DI SPESA		Residui	Competenza	Cassa
07 - TRASFERIMENTI CORRENTI A ESTERO	Stanziameti	0,00	28.000.000,00	28.000.000,00
	Stanziameti definitivi	0,00	28.000.000,00	28.000.000,00
	Impegni	n.a.	25.665.002,43	n.a.
	Pagamenti	0,00	25.665.002,43	25.665.002,43
	Rimasto da pagare	0,00	0,00	n.a.
	Economia/maggiori spese	0,00	2.334.997,57	2.334.997,57
<b>Totale azione</b>	<b>Stanziameti</b>	<b>0,00</b>	<b>28.000.000,00</b>	<b>28.000.000,00</b>
	<b>Stanziameti definitivi</b>	<b>0,00</b>	<b>28.000.000,00</b>	<b>28.000.000,00</b>
	<b>Impegni</b>	<b>n.a.</b>	<b>25.665.002,43</b>	<b>n.a.</b>
	<b>Pagamenti</b>	<b>0,00</b>	<b>25.665.002,43</b>	<b>25.665.002,43</b>
	<b>Rimasto da pagare</b>	<b>0,00</b>	<b>0,00</b>	<b>n.a.</b>
	<b>Economie/maggiori spese</b>	<b>0,00</b>	<b>2.334.997,57</b>	<b>2.334.997,57</b>

continua...

## NOTE INTEGRATIVE RENDICONTO GENERALE DELLO STATO 2022

## Scheda azione

## MINISTERO DELL'ECONOMIA E DELLE FINANZE

**Missione: 1 - Politiche economico-finanziarie e di bilancio e tutela della finanza pubblica (029)****Programma: 1.6 - Analisi, monitoraggio e controllo della finanza pubblica e politiche di bilancio (029.007)**

DIPARTIMENTO DELLA RAGIONERIA GENERALE DELLO STATO

...segue Azione **7 - Trattato del Nord Atlantico****Principali fatti di gestione**

IN APPLICAZIONE DELLA LEGGE 1 AGOSTO 1949, N. 465 RECANTE RATIFICA ED ESECUZIONE DEL TRATTATO DEL NORD-ATLANTICO, FIRMATO A WASHINGTON IL 4 APRILE 1949, L'ITALIA, IN QUALITÀ DI STATO MEMBRO DELLA NATO, PARTECIPA FINANZIARIAMENTE AL BILANCIO CIVILE DEL CONSIGLIO DEUROPA, SECONDO UNA SCALA CONTRIBUTIVA, DIVERSA DA PAESE A PAESE CHE, PER L'ANNO 2022, CORRISPONDE ALL'8,7812 DEL BILANCIO DELL'ORGANISMO INTERNAZIONALE. NEL CORSO DELLA GESTIONE 2022 SUL CAPITOLO 2826 DELLO STATO DI PREVISIONE DEL MEF, A FRONTE DI UNO STANZIAMENTO CORRENTE DI EURO 28.000.000,00, SONO STATI EMESSI OO/PP A I/C PER UN COMPLESSIVO IMPORTO DI EURO 25.665.002,43, QUALE CONTRIBUTO FINANZIARIO PER LA PARTECIPAZIONE ITALIANA AL BILANCIO CIVILE DELLA NATO. LA DIFFERENZA PARI A EURO 2.334.997,57 HA COSTITUITO ECONOMIA DI BILANCIO. IL CAPITOLO NON PRESENTA RESIDUI.

	<i>Stanziamenti</i>	<b>377.458.332,39</b>	<b>478.334.480,00</b>	<b>1.164.390.577,00</b>
	<i>Stanziamenti definitivi</i>	<b>377.458.332,39</b>	<b>555.866.632,00</b>	<b>994.717.848,77</b>
<b>Totale del programma</b>	<i>Impegni</i>	<i>n.a.</i>	<b>483.341.355,74</b>	<i>n.a.</i>
	<i>Pagamenti</i>	<b>144.272.296,86</b>	<b>325.325.192,21</b>	<b>469.597.489,07</b>
	<i>Rimasto da pagare</i>	<b>227.964.533,10</b>	<b>158.016.163,53</b>	<i>n.a.</i>
	<i>Economie/maggiori spese</i>	<b>5.221.502,43</b>	<b>72.525.276,26</b>	<b>525.120.359,70</b>

NOTE INTEGRATIVE RENDICONTO GENERALE DELLO STATO 2022  
Ripartizione spese di personale

**MINISTERO DELL'ECONOMIA E DELLE FINANZE**

**Missione: 1 - Politiche economico-finanziarie e di bilancio e tutela della finanza pubblica (029)**

**Programma: 1.6 - Analisi, monitoraggio e controllo della finanza pubblica e politiche di bilancio (029.007)**

DIPARTIMENTO DELLA RAGIONERIA GENERALE DELLO STATO

AZIONI DI SPESE DI PERSONALE DA RIPARTIRE		Stanzamenti		Impegni	Pagamenti
		LB	Definitivi		
1 - Spese di personale per il programma	CP	164.762.512,00	206.573.525,00	166.152.557,95	166.152.013,57
	CS	164.762.512,00	206.573.525,00	n.a.	166.152.013,57
<b>totale azioni spese di personale</b>	CP	<b>164.762.512,00</b>	<b>206.573.525,00</b>	<b>166.152.557,95</b>	<b>166.152.013,57</b>
	CS	<b>164.762.512,00</b>	<b>206.573.525,00</b>	n.a.	<b>166.152.013,57</b>
AZIONI CON RIPARTIZIONI DELLE SPESE DI PERSONALE		Stanzamenti		Impegni	Pagamenti
		LB	Definitivi		
2 - Analisi, monitoraggio e gestione della finanza pubblica, del pubblico impiego e dei flussi finanziari tra Italia e U.E.	CP	8.015.339,00	8.883.445,00	6.400.169,59	6.343.030,26
	CS	416.179.575,00	180.993.192,18	n.a.	6.441.826,75
quota di: Spese di personale per il programma	CP	46.001.693,00	62.633.092,78	50.377.455,57	50.377.290,51
	CS	46.001.693,00	62.633.092,78	n.a.	50.377.290,51
<b>totale azione (incluse le spese di personale)</b>	CP	<b>54.017.032,00</b>	<b>71.516.537,78</b>	<b>56.777.625,16</b>	<b>56.720.320,77</b>
	CS	<b>462.181.268,00</b>	<b>243.626.284,96</b>	n.a.	<b>56.819.117,26</b>
3 - Controllo, vigilanza e liquidazione delle amministrazioni pubbliche e registro dei revisori legali	CP	28.839.530,00	31.220.729,00	6.098.043,23	5.872.871,39
	CS	28.839.530,00	31.239.181,87	n.a.	6.131.672,69
quota di: Spese di personale per il programma	CP	74.406.750,00	89.942.112,78	72.342.823,75	72.342.586,71
	CS	74.406.750,00	89.942.112,78	n.a.	72.342.586,71
<b>totale azione (incluse le spese di personale)</b>	CP	<b>103.246.280,00</b>	<b>121.162.841,78</b>	<b>78.440.866,98</b>	<b>78.215.458,10</b>
	CS	<b>103.246.280,00</b>	<b>121.181.294,65</b>	n.a.	<b>78.474.259,40</b>
4 - Predisposizione del Bilancio di previsione e del Rendiconto dello Stato	CP	7.492.879,00	8.157.443,00	6.752.514,25	5.644.703,34
	CS	7.492.879,00	8.253.318,72	n.a.	6.143.412,67
quota di: Spese di personale per il programma	CP	29.393.632,00	35.014.212,50	28.162.858,57	28.162.766,31
	CS	29.393.632,00	35.014.212,50	n.a.	28.162.766,31
<b>totale azione (incluse le spese di personale)</b>	CP	<b>36.886.511,00</b>	<b>43.171.655,50</b>	<b>34.915.372,82</b>	<b>33.807.469,65</b>
	CS	<b>36.886.511,00</b>	<b>43.267.531,22</b>	n.a.	<b>34.306.178,98</b>
5 - Realizzazione tessera sanitaria per il potenziamento del monitoraggio della spesa sanitaria e previdenziale	CP	49.100.465,00	54.029.851,00	54.029.851,00	4.244.742,99
	CS	326.981.356,00	294.834.470,00	n.a.	52.590.182,69
quota di: Spese di personale per il programma	CP	214.192,00	289.202,94	232.613,57	232.612,82
	CS	214.192,00	289.202,94	n.a.	232.612,82
<b>totale azione (incluse le spese di personale)</b>	CP	<b>49.314.657,00</b>	<b>54.319.053,94</b>	<b>54.262.464,57</b>	<b>4.477.355,81</b>
	CS	<b>327.195.548,00</b>	<b>295.123.672,94</b>	n.a.	<b>52.822.795,51</b>
6 - Sviluppo e funzionamento dei sistemi informativi di contabilità e finanza pubblica	CP	192.123.755,00	219.001.639,00	218.243.217,29	111.402.828,23
	CS	192.134.725,00	244.824.161,00	n.a.	206.473.378,27
quota di: Spese di personale per il programma	CP	14.746.245,00	18.694.904,00	15.036.806,49	15.036.757,22
	CS	14.746.245,00	18.694.904,00	n.a.	15.036.757,22
<b>totale azione (incluse le spese di personale)</b>	CP	<b>206.870.000,00</b>	<b>237.696.543,00</b>	<b>233.280.023,78</b>	<b>126.439.585,45</b>
	CS	<b>206.880.970,00</b>	<b>263.519.065,00</b>	n.a.	<b>221.510.135,49</b>
7 - Trattato del Nord Atlantico	CP	28.000.000,00	28.000.000,00	25.665.002,43	25.665.002,43
	CS	28.000.000,00	28.000.000,00	n.a.	25.665.002,43
<b>totale azione (incluse le spese di personale)</b>	CP	<b>28.000.000,00</b>	<b>28.000.000,00</b>	<b>25.665.002,43</b>	<b>25.665.002,43</b>
	CS	<b>28.000.000,00</b>	<b>28.000.000,00</b>	n.a.	<b>25.665.002,43</b>

NOTE INTEGRATIVE RENDICONTO GENERALE DELLO STATO 2022  
Ripartizione spese di personale

**MINISTERO DELL'ECONOMIA E DELLE FINANZE**

**Missione: 1 - Politiche economico-finanziarie e di bilancio e tutela della finanza pubblica (029)**

**Programma: 1.6 - Analisi, monitoraggio e controllo della finanza pubblica e politiche di bilancio (029.007)**

DIPARTIMENTO DELLA RAGIONERIA GENERALE DELLO STATO

	Stanziamenti		Impegni	Pagamenti
	LB	Definitivi		
AZIONI CON RIPARTIZIONI DELLE SPESE DI PERSONALE				
<b>totale Programma</b>				
CP	478.334.480,00	555.866.632,00	483.341.355,74	325.325.192,21
CS	1.164.390.577,00	994.717.848,77	n.a.	469.597.489,07

**NOTE INTEGRATIVE RENDICONTO GENERALE DELLO STATO 2022**  
**Piano degli obiettivi per programma**

**MINISTERO DELL'ECONOMIA E DELLE FINANZE**

**Missione: 1 - Politiche economico-finanziarie e di bilancio e tutela della finanza pubblica (029)**

**Programma: 1.7 - Supporto all'azione di controllo, vigilanza e amministrazione generale della Ragioneria generale dello Stato sul territorio (029.008)**

Controllo e contabilizzazione delle entrate; vigilanza del patrimonio e tenuta delle relative scritture inventariali. Controlli preventivi e successivi di regolarità amministrativo-contabile sugli atti uffici periferici delle amministrazioni dello Stato. Rilevazione dei dati di finanza pubblica. Verifiche alla gestione dei funzionari delegati e dei consegnatari. Gestione del contenzioso del lavoro, delle partite stipendiali amministrazioni statali e delle pensioni di guerra, dirette, indirette e di reversibilità. Rimborsi delle somme versate in entrata. Rilevazioni previste dal Titolo V del D.Lgs 165/2001 come il Conto annuale e la Relazione sulla gestione ed altre rilevazioni del Sistema statistico nazionale (Sistan) e Servizi Amministrativi vari

DIPARTIMENTO DELLA RAGIONERIA GENERALE DELLO STATO

OBIETTIVI CON AZIONI CORRELATE	Stanzamenti		Impegni	Pagamenti
	LB	Definitivi		
<b>224 REALIZZARE IL CONTROLLO PREVENTIVO E SUCCESSIVO SUGLI ATTI DELLE AMMINISTRAZIONI PERIFERICHE IN ATTUAZIONE DELLA NORMATIVA DI RIFERIMENTO E GESTIRE LE ATTIVITÀ DI EROGAZIONE SERVIZI SUL TERRITORIO</b>				
2 - Controllo e vigilanza amministrativo-contabile sul territorio	CP 114.255.696,00	158.361.864,48	136.264.367,71	135.820.687,02
	CS 114.267.415,00	158.478.364,39	n.a.	136.218.943,11
<i>di cui: stima della quota dell'azione: 1 - Spese di personale per il programma</i>	CP 90.564.408,00	135.566.100,48	115.579.641,79	115.579.439,98
	CS 90.564.408,00	135.566.100,48	n.a.	115.579.439,98
3 - Gestione delle attività di erogazione servizi sul territorio, antiriciclaggio e commissioni mediche di verifica	CP 72.279.195,00	104.682.367,52	88.615.371,44	88.242.379,11
	CS 72.304.478,00	104.988.186,29	n.a.	88.846.861,13
<i>di cui: stima della quota dell'azione: 1 - Spese di personale per il programma</i>	CP 65.581.124,00	98.168.555,52	83.695.602,66	83.695.456,52
	CS 65.581.124,00	98.168.555,52	n.a.	83.695.456,52
<b>Totale del Programma</b>	CP 186.534.891,00	263.044.232,00	224.879.739,15	224.063.066,13
	CS 186.571.893,00	263.466.550,68	n.a.	225.065.804,24
<b>Totale della Missione</b>	CP 103.625.673.000,00	110.112.735.700,00	104.475.435.060,13	101.824.703.725,34
	CS 107.240.317.720,00	114.040.457.836,97	n.a.	105.692.125.737,41
<b>Totale del Ministero</b>	CP 751.510.206.085,00	743.531.061.474,00	710.680.098.016,11	676.219.454.584,48
	CS 770.595.033.057,00	760.628.882.927,00	n.a.	708.955.287.751,48

## NOTE INTEGRATIVE RENDICONTO GENERALE DELLO STATO 2022

## Scheda indicatori per obiettivo

## MINISTERO DELL'ECONOMIA E DELLE FINANZE

**Missione: 1 - Politiche economico-finanziarie e di bilancio e tutela della finanza pubblica (029)**

**Programma: 1.7 - Supporto all'azione di controllo, vigilanza e amministrazione generale della Ragioneria generale dello Stato sul territorio (029.008)**

DIPARTIMENTO DELLA RAGIONERIA GENERALE DELLO STATO

### OBIETTIVO

#### 224 - REALIZZARE IL CONTROLLO PREVENTIVO E SUCCESSIVO SUGLI ATTI DELLE AMMINISTRAZIONI PERIFERICHE IN ATTUAZIONE DELLA NORMATIVA DI RIFERIMENTO E GESTIRE LE ATTIVITÀ DI EROGAZIONE SERVIZI SUL TERRITORIO

REALIZZARE IL CONTROLLO PREVENTIVO E SUCCESSIVO SUGLI ATTI DELLE AMMINISTRAZIONI PERIFERICHE IN ATTUAZIONE DELLA NORMATIVA DI RIFERIMENTO E GESTIRE LE ATTIVITÀ DI EROGAZIONE SERVIZI SUL TERRITORIO

- Azioni Correlate:**
- 2 - Controllo e vigilanza amministrativo-contabile sul territorio
  - 3 - Gestione delle attività di erogazione servizi sul territorio, antiriciclaggio e commissioni mediche di verifica

INDICATORE	Valori target a LB 2022	Valori a Rendiconto 2022
<b>1 - RAPPORTO TRA "IL NUMERO DEGLI ORDINI DA PAGARE LAVORATI" E "NUMERO DEGLI ORDINI DI PAGARE PERVENUTI" IN PERCENTUALE.</b>	>= 85%	99,47%

**Descrizione:** PERCENTUALE DI ORDINI DI PAGARE LAVORATI SU PERVENUTI

**Tipologia:** Indicatore di risultato (output)

**Unità di misura:** NUMERO ATTI

**Metodo di calcolo:** RAPPORTO TRA IL TOTALE DEGLI ORDINI DI PAGARE LAVORATI ED IL TOTALE DEGLI ORDINI DI PAGARE DA LAVORARE

**Fonte del dato:** PROTOCOLLO RGS - CONTROLLO DI GESTIONE -

INDICATORE	Valori target a LB 2022	Valori a Rendiconto 2022
<b>2 - RAPPORTO TRA "IL NUMERO DEI RENDICONTI CONTROLLATI LAVORATI" E "NUMERO DEI RENDICONTI CONTROLLATI PERVENUTI"</b>	>= 85%	91,18%

**Descrizione:** PERCENTUALE DI RENDICONTI LAVORATI SU PERVENUTI

**Tipologia:** Indicatore di risultato (output)

**Unità di misura:** NUMERO ATTI

**Metodo di calcolo:** RAPPORTO TRA IL TOTALE DEI RENDICONTI LAVORATI ED IL TOTALE DEI RENDICONTI DA LAVORARE

**Fonte del dato:** PROTOCOLLO RGS - CONTROLLO DI GESTIONE

continua...

## NOTE INTEGRATIVE RENDICONTO GENERALE DELLO STATO 2022

## Scheda indicatori per obiettivo

## MINISTERO DELL'ECONOMIA E DELLE FINANZE

**Missione: 1 - Politiche economico-finanziarie e di bilancio e tutela della finanza pubblica (029)**

**Programma: 1.7 - Supporto all'azione di controllo, vigilanza e amministrazione generale della Ragioneria generale dello Stato sul territorio (029.008)**

DIPARTIMENTO DELLA RAGIONERIA GENERALE DELLO STATO

...segue **224 - REALIZZARE IL CONTROLLO PREVENTIVO E SUCCESSIVO SUGLI ATTI DELLE AMMINISTRAZIONI PERIFERICHE IN ATTUAZIONE DELLA NORMATIVA DI RIFERIMENTO E GESTIRE LE ATTIVITÀ DI EROGAZIONE SERVIZI SUL TERRITORIO**

INDICATORE	Valori target a LB 2022	Valori a Rendiconto 2022
<b>3 - RAPPORTO TRA "IL NUMERO DI STIPENDI E PENSIONI LAVORATI" E "NUMERO DI STIPENDI E PENSIONI PERVENUTI"</b>	>= 85%	90,38%

**Descrizione:** PERCENTUALE DI STIPENDI/PENSIONI LAVORATI SU PERVENUTI

**Tipologia:** Indicatore di risultato (output)

**Unità di misura:** NUMERO ATTI

**Metodo di calcolo:** RAPPORTO TRA IL TOTALE DEGLI STIPENDI E PENSIONI LAVORATE ED IL TOTALE DEGLI STIPENDI E PENSIONI DA LAVORARE

**Fonte del dato:** PROTOCOLLO RGS - CONTROLLO DI GESTIONE

## NOTE INTEGRATIVE RENDICONTO GENERALE DELLO STATO 2022

## Scheda azione

## MINISTERO DELL'ECONOMIA E DELLE FINANZE

## Missione: 1 - Politiche economico-finanziarie e di bilancio e tutela della finanza pubblica (029)

## Programma: 1.7 - Supporto all'azione di controllo, vigilanza e amministrazione generale della Ragioneria generale dello Stato sul territorio (029.008)

DIPARTIMENTO DELLA RAGIONERIA GENERALE DELLO STATO

## AZIONE

## 1 - Spese di personale per il programma

CATEGORIA DI SPESA		Residui	Competenza	Cassa
01 - REDDITI DA LAVORO DIPENDENTE	Stanzamenti	6.331,01	148.592.976,00	148.592.976,00
	Stanzamenti definitivi	6.331,01	219.874.706,00	219.874.706,00
	Impegni	n.a.	187.599.850,59	n.a.
	Pagamenti	0,00	187.599.524,92	187.599.524,92
	Rimasto da pagare	35,70	325,67	n.a.
	Economia/maggiori spese	6.295,31	32.274.855,41	32.275.181,08
03 - IMPOSTE PAGATE SULLA PRODUZIONE	Stanzamenti	433,28	7.552.556,00	7.552.556,00
	Stanzamenti definitivi	433,28	13.859.950,00	13.859.950,00
	Impegni	n.a.	11.675.393,86	n.a.
	Pagamenti	0,00	11.675.371,58	11.675.371,58
	Rimasto da pagare	0,00	22,28	n.a.
	Economia/maggiori spese	433,28	2.184.556,14	2.184.578,42
<b>Totale azione</b>	<b>Stanzamenti</b>	<b>6.764,29</b>	<b>156.145.532,00</b>	<b>156.145.532,00</b>
	<b>Stanzamenti definitivi</b>	<b>6.764,29</b>	<b>233.734.656,00</b>	<b>233.734.656,00</b>
	<b>Impegni</b>	<b>n.a.</b>	<b>199.275.244,45</b>	<b>n.a.</b>
	<b>Pagamenti</b>	<b>0,00</b>	<b>199.274.896,50</b>	<b>199.274.896,50</b>
	<b>Rimasto da pagare</b>	<b>35,70</b>	<b>347,95</b>	<b>n.a.</b>
	<b>Economie/maggiori spese</b>	<b>6.728,59</b>	<b>34.459.411,55</b>	<b>34.459.759,50</b>

## Principali fatti di gestione

I PAGAMENTI EFFETTUATI SONO IN LINEA CON GLI STANZIAMENTI DELLE RISORSE ISCRITTE IN BILANCIO PER LA RELATIVA FINALITÀ

## AZIONE

## 2 - Controllo e vigilanza amministrativo-contabile sul territorio

CATEGORIA DI SPESA		Residui	Competenza	Cassa
02 - CONSUMI INTERMEDI	Stanzamenti	422.626,88	23.474.284,00	23.485.386,00
	Stanzamenti definitivi	422.626,88	22.578.760,00	22.694.642,91
	Impegni	n.a.	20.498.354,10	n.a.
	Pagamenti	355.137,39	20.208.591,66	20.563.729,05
	Rimasto da pagare	41.921,80	289.762,44	n.a.
	Economia/maggiori spese	25.567,69	2.080.405,90	2.130.913,86
21 - INVESTIMENTI FISSI LORDI E ACQUISTI DI TERRENI	Stanzamenti	155.660,77	217.004,00	217.621,00
	Stanzamenti definitivi	155.660,77	217.004,00	217.621,00
	Impegni	n.a.	186.371,82	n.a.
	Pagamenti	43.118,70	32.655,38	75.774,08
	Rimasto da pagare	74.467,42	153.716,44	n.a.
	Economia/maggiori spese	38.074,65	30.632,18	141.846,92
<b>Totale azione</b>	<b>Stanzamenti</b>	<b>578.287,65</b>	<b>23.691.288,00</b>	<b>23.703.007,00</b>
	<b>Stanzamenti definitivi</b>	<b>578.287,65</b>	<b>22.795.764,00</b>	<b>22.912.263,91</b>
	<b>Impegni</b>	<b>n.a.</b>	<b>20.684.725,92</b>	<b>n.a.</b>
	<b>Pagamenti</b>	<b>398.256,09</b>	<b>20.241.247,04</b>	<b>20.639.503,13</b>
	<b>Rimasto da pagare</b>	<b>116.389,22</b>	<b>443.478,88</b>	<b>n.a.</b>
	<b>Economie/maggiori spese</b>	<b>63.642,34</b>	<b>2.111.038,08</b>	<b>2.272.760,78</b>

continua...



## NOTE INTEGRATIVE RENDICONTO GENERALE DELLO STATO 2022

## Scheda azione

## MINISTERO DELL'ECONOMIA E DELLE FINANZE

## Missione: 1 - Politiche economico-finanziarie e di bilancio e tutela della finanza pubblica (029)

## Programma: 1.7 - Supporto all'azione di controllo, vigilanza e amministrazione generale della Ragioneria generale dello Stato sul territorio (029.008)

DIPARTIMENTO DELLA RAGIONERIA GENERALE DELLO STATO

...segue Azione **2 - Controllo e vigilanza amministrativo-contabile sul territorio**

## Principali fatti di gestione

LE PREVISIONI RIFERITE AI CAPITOLI D SPESA DECENTRATA, DESTINATI ALLA COPERTURA DEL FABBISOGNO DELLE SEDI TERRITORIALI DEL DIPARTIMENTO DELLA RAGIONERIA E PER I QUALI SI PROCEDE CON LASSEGNAZIONE DI FONDI DI CUI ALLART. 34-QUATER DELLA LEGGE 3 DICEMBRE 2009, N. 196, SONO STATE FORMULATE SULLA BASE DELLE ESIGENZE DI ADEGUAMENTO TECNOLOGICO E DI SPESA CORRENTE DI NATURA INFORMATICA RAPPRESENTATE DALLE RAGIONERIE TERRITORIALI DELLO STATO E PIANIFICATE NELL'AMBITO DEL SISTEMA DI CICLO ACQUISTI INTEGRATO.

## AZIONE

## 3 - Gestione delle attività di erogazione servizi sul territorio, antiriciclaggio e commissioni mediche di verifica

CATEGORIA DI SPESA		Residui	Competenza	Cassa
02 - CONSUMI INTERMEDI	Stanzamenti	551.208,50	6.551.511,00	6.576.794,00
	Stanzamenti definitivi	551.208,50	6.367.252,00	6.673.070,77
	Impegni	n.a.	4.780.347,25	n.a.
	Pagamenti	516.682,12	4.529.061,06	5.045.743,18
	Rimasto da pagare	16.612,22	251.286,19	n.a.
	Economia/maggiori spese	17.914,16	1.586.904,75	1.627.327,59
21 - INVESTIMENTI FISSI LORDI E ACQUISTI DI TERRENI	Stanzamenti	120.014,43	146.560,00	146.560,00
	Stanzamenti definitivi	120.014,43	146.560,00	146.560,00
	Impegni	n.a.	139.421,53	n.a.
	Pagamenti	87.799,90	17.861,53	105.661,43
	Rimasto da pagare	26.547,81	121.560,00	n.a.
	Economia/maggiori spese	5.666,72	7.138,47	40.898,57
<b>Totale azione</b>	<b>Stanzamenti</b>	<b>671.222,93</b>	<b>6.698.071,00</b>	<b>6.723.354,00</b>
	<b>Stanzamenti definitivi</b>	<b>671.222,93</b>	<b>6.513.812,00</b>	<b>6.819.630,77</b>
	<b>Impegni</b>	<b>n.a.</b>	<b>4.919.768,78</b>	<b>n.a.</b>
	<b>Pagamenti</b>	<b>604.482,02</b>	<b>4.546.922,59</b>	<b>5.151.404,61</b>
	<b>Rimasto da pagare</b>	<b>43.160,03</b>	<b>372.846,19</b>	<b>n.a.</b>
	<b>Economie/maggiori spese</b>	<b>23.580,88</b>	<b>1.594.043,22</b>	<b>1.668.226,16</b>

## Principali fatti di gestione

LE PREVISIONI RELATIVE ALL'AZIONE IN QUESTIONE, RIFERITE AI CAPITOLI DI SPESA DECENTRATA PER I QUALI SI PROCEDE CON LASSEGNAZIONE DI FONDI DI CUI ALLART. 34-QUATER DELLA LEGGE 3 DICEMBRE 2009, N. 196, SONO STATE FORMULATE CON SPECIFICO RIFERIMENTO ALLE SPESE INFORMATICHE DI NATURA CORRENTE O PER INVESTIMENTO CONNESSE ALLA NORMATIVA ANTIRICICLAGGIO E/O PREVISTE DALLE RAGIONERIE TERRITORIALI SEDI DI COMMISSIONI MEDICHE DI VERIFICA NELL'AMBITO DEL CICLO ACQUISTI INTEGRATO.

<i>Stanzamenti</i>	<b>1.256.274,87</b>	<b>186.534.891,00</b>	<b>186.571.893,00</b>
<i>Stanzamenti definitivi</i>	<b>1.256.274,87</b>	<b>263.044.232,00</b>	<b>263.466.550,68</b>
<i>Impegni</i>	<b>n.a.</b>	<b>224.879.739,15</b>	<b>n.a.</b>
<i>Pagamenti</i>	<b>1.002.738,11</b>	<b>224.063.066,13</b>	<b>225.065.804,24</b>
<i>Rimasto da pagare</i>	<b>159.584,95</b>	<b>816.673,02</b>	<b>n.a.</b>
<i>Economie/maggiori spese</i>	<b>93.951,81</b>	<b>38.164.492,85</b>	<b>38.400.746,44</b>
<b>Totale del programma</b>			

NOTE INTEGRATIVE RENDICONTO GENERALE DELLO STATO 2022  
Ripartizione spese di personale

**MINISTERO DELL'ECONOMIA E DELLE FINANZE**

**Missione: 1 - Politiche economico-finanziarie e di bilancio e tutela della finanza pubblica (029)**

**Programma: 1.7 - Supporto all'azione di controllo, vigilanza e amministrazione generale della Ragioneria generale dello Stato sul territorio (029.008)**

DIPARTIMENTO DELLA RAGIONERIA GENERALE DELLO STATO

		Stanziamenti		Impegni	Pagamenti
		LB	Definitivi		
<b>AZIONI DI SPESE DI PERSONALE DA RIPARTIRE</b>					
1 - Spese di personale per il programma	CP	156.145.532,00	233.734.656,00	199.275.244,45	199.274.896,50
	CS	156.145.532,00	233.734.656,00	n.a.	199.274.896,50
<b>totale azioni spese di personale</b>	CP	<b>156.145.532,00</b>	<b>233.734.656,00</b>	<b>199.275.244,45</b>	<b>199.274.896,50</b>
	CS	<b>156.145.532,00</b>	<b>233.734.656,00</b>	n.a.	<b>199.274.896,50</b>
<b>AZIONI CON RIPARTIZIONI DELLE SPESE DI PERSONALE</b>					
2 - Controllo e vigilanza amministrativo-contabile sul territorio	CP	23.691.288,00	22.795.764,00	20.684.725,92	20.241.247,04
	CS	23.703.007,00	22.912.263,91	n.a.	20.639.503,13
quota di: Spese di personale per il programma	CP	90.564.408,00	135.566.100,48	115.579.641,79	115.579.439,98
	CS	90.564.408,00	135.566.100,48	n.a.	115.579.439,98
<b>totale azione (incluse le spese di personale)</b>	CP	<b>114.255.696,00</b>	<b>158.361.864,48</b>	<b>136.264.367,71</b>	<b>135.820.687,02</b>
	CS	<b>114.267.415,00</b>	<b>158.478.364,39</b>	n.a.	<b>136.218.943,11</b>
3 - Gestione delle attività di erogazione servizi sul territorio, anticiclaggio e commissioni mediche di verifica	CP	6.698.071,00	6.513.812,00	4.919.768,78	4.546.922,59
	CS	6.723.354,00	6.819.630,77	n.a.	5.151.404,61
quota di: Spese di personale per il programma	CP	65.581.124,00	98.168.555,52	83.695.602,66	83.695.456,52
	CS	65.581.124,00	98.168.555,52	n.a.	83.695.456,52
<b>totale azione (incluse le spese di personale)</b>	CP	<b>72.279.195,00</b>	<b>104.682.367,52</b>	<b>88.615.371,44</b>	<b>88.242.379,11</b>
	CS	<b>72.304.478,00</b>	<b>104.988.186,29</b>	n.a.	<b>88.846.861,13</b>
<b>totale Programma</b>	CP	<b>186.534.891,00</b>	<b>263.044.232,00</b>	<b>224.879.739,15</b>	<b>224.063.066,13</b>
	CS	<b>186.571.893,00</b>	<b>263.466.550,68</b>	n.a.	<b>225.065.804,24</b>

**NOTE INTEGRATIVE RENDICONTO GENERALE DELLO STATO 2022**  
**Piano degli obiettivi per programma**

**MINISTERO DELL'ECONOMIA E DELLE FINANZE**

**Missione: 1 - Politiche economico-finanziarie e di bilancio e tutela della finanza pubblica (029)**

**Programma: 1.8 - Accertamento e riscossione delle entrate e gestione dei beni immobiliari dello Stato (029.010)**

Convenzione con l'Agenzia delle entrate per l'accertamento e i relativi contenziosi in materia di entrate tributarie, catasto e mercato immobiliare; Convenzione con l'Agenzia delle dogane e dei monopoli per il controllo, l'accertamento e la riscossione delle imposte sulla circolazione delle merci, garanzia della sicurezza sui giochi e controllo sulla produzione e vendita dei tabacchi; Convenzione di servizi con l'Agenzia del demanio ivi compresi gli interventi per la razionalizzazione dei fabbisogni manutentivi e locativi delle Pubbliche amministrazioni PAA e la gestione e valorizzazione del patrimonio immobiliare dello Stato; Assistenza fiscale tramite i Centri Autorizzati di Assistenza Fiscale (Caaf); Trasferimento alla RAI della quota del canone di abbonamento alle radiodiffusioni per le esenzioni del pagamento concesso agli anziani con basso reddito e ai centri per anziani; Spese per il servizio di riscossione tributi.

DIPARTIMENTO DELLE FINANZE

OBIETTIVI CON AZIONI CORRELATE	Stanzamenti		Impegni	Pagamenti	
	LB	Definitivi			
<b>95 ASSICURARE LE ATTIVITA' DI RISCOSSIONE TRIBUTI TRAMITE L'AGENZIA ENTRATE - RISCOSSIONE E RISCOSSIONE SICILIA</b> 7 - Servizio di riscossione tributi	CP	1.399.555.076,00	1.329.555.076,00	1.194.397.207,66	1.194.397.207,66
	CS	1.399.555.076,00	1.329.555.076,00	n.a.	1.194.397.207,66
<b>103 ASSICURARE L'ATTIVITA' DI GESTIONE, RAZIONALIZZAZIONE E VALORIZZAZIONE DEL PATRIMONIO IMMOBILIARE DELLO STATO SVOLTE DALL'AGENZIA DEL DEMANIO</b> 4 - Gestione, razionalizzazione e valorizzazione del patrimonio immobiliare dello Stato svolte dall'Agenzia del Demanio 5 - Interventi per la razionalizzazione dei fabbisogni allocativi e manutentivi delle pubbliche amministrazioni svolti dall'Agenzia del Demanio	CP	196.784.121,00	196.547.584,00	158.178.709,71	137.178.709,71
	CS	196.784.121,00	196.547.584,00	n.a.	137.178.709,71
	CP	324.497.459,00	441.942.015,00	435.739.441,65	78.389.002,35
	CS	377.250.635,00	515.523.028,00	n.a.	171.821.835,18
<b>104 ASSICURARE LE ENTRATE TRIBUTARIE ATTRAVERSO ATTIVITA' DI CONTROLLO, ACCERTAMENTO E RISCOSSIONE DELLE IMPOSTE SULLA CIRCOLAZIONE DELLE MERCI, GARANZIA DELLA SICUREZZA SUI GIOCHI E CONTROLLO SULLA PRODUZIONE E VENDITA DEI TABACCHI, SVOLTE DALL'AGENZIA DELLE DOGANE E DEI MONOPOLI</b> 6 - Controllo, accertamento e riscossione delle imposte sulla circolazione delle merci, garanzia della sicurezza sui giochi e controllo sulla produzione e vendita dei tabacchi, svolte dall'Agenzia delle Dogane e dei Monopoli	CP	908.431.195,00	1.045.347.715,00	1.044.707.900,00	1.041.411.273,00
	CS	908.431.195,00	1.061.439.595,00	n.a.	1.054.003.153,00
<b>150 ASSICURARE IL SERVIZIO RADIO TELEVISIVO PUBBLICO</b> 2 - Servizio radiotelevisivo pubblico	CP	1.827.974.605,00	1.837.542.045,00	1.824.633.012,42	1.824.633.012,42
	CS	1.827.974.605,00	1.837.542.045,00	n.a.	1.824.633.012,42

continua...

NOTE INTEGRATIVE RENDICONTO GENERALE DELLO STATO 2022  
Piano degli obiettivi per programma

**MINISTERO DELL'ECONOMIA E DELLE FINANZE**

**Missione: 1 - Politiche economico-finanziarie e di bilancio e tutela della finanza pubblica (029)**

...segue **Programma: 1.8 - Accertamento e riscossione delle entrate e gestione dei beni immobiliari dello Stato (029.010)**

OBIETTIVI CON AZIONI CORRELATE	Stanzamenti		Impegni	Pagamenti
	LB	Definitivi		
<b>263 ASSICURARE LE ENTRATE TRIBUTARIE ATTRAVERSO LE ATTIVITA' DI CONTROLLO E LE MISURE PER FACILITARE IL CORRETTO E TEMPESTIVO ADEMPIMENTO TRIBUTARIO</b>				
1 - Assistenza fiscale tramite Centri Autorizzati di Assistenza Fiscale e altri intermediari	CP 216.897.790,00	216.973.727,00	216.973.726,25	216.343.324,36
	CS 216.897.790,00	217.973.727,00	n.a.	216.560.037,64
3 - Accertamento e relativo contenzioso in materia di entrate tributarie, catasto e mercato immobiliare, svolte dall'Agenzia delle Entrate	CP 3.068.926.438,00	3.570.254.374,00	3.570.254.374,00	3.556.834.146,00
	CS 3.068.926.438,00	3.575.459.156,00	n.a.	3.562.038.928,00
<b>Totale del Programma</b>	CP 7.943.066.684,00	8.638.162.536,00	8.444.884.371,69	8.049.186.675,50
	CS 7.995.819.860,00	8.734.040.211,00	n.a.	8.160.632.883,61
<b>Totale della Missione</b>	CP 103.625.673.000,00	110.112.735.700,00	104.475.435.060,13	101.824.703.725,34
	CS 107.240.317.720,00	114.040.457.836,97	n.a.	105.692.125.737,41
<b>Totale del Ministero</b>	CP 751.510.206.085,00	743.531.061.474,00	710.680.098.016,11	676.219.454.584,48
	CS 770.595.033.057,00	760.628.882.927,00	n.a.	708.955.287.751,48

## NOTE INTEGRATIVE RENDICONTO GENERALE DELLO STATO 2022

## Scheda indicatori per obiettivo

**MINISTERO DELL'ECONOMIA E DELLE FINANZE****Missione: 1 - Politiche economico-finanziarie e di bilancio e tutela della finanza pubblica (029)****Programma: 1.8 - Accertamento e riscossione delle entrate e gestione dei beni immobiliari dello Stato (029.010)**

DIPARTIMENTO DELLE FINANZE

**OBIETTIVO****95 - ASSICURARE LE ATTIVITA' DI RISCOSSIONE TRIBUTI TRAMITE L'AGENZIA ENTRATE -RISCOSSIONE E RISCOSSIONE SICILIA**

LE SOMME TRASFERITE SU DISPONIBILITÀ IN BILANCIO SONO DESTINATE AD ASSICURARE LE ATTIVITÀ DI RISCOSSIONE TRIBUTI E LE SPESE DI PERSONALE

**Azioni Correlate:** 7 - Servizio di riscossione tributi

INDICATORE	Valori target a LB 2022	Valori a Rendiconto 2022
<b>4 - COMPENSI E RIMBORSI AI CONCESSIONARI DEL SERVIZIO DI RISCOSSIONE</b>	100%	100%

**Descrizione:** L'INDICATORE MISURA LA CAPACITÀ DI ASSICURARE I MEZZI IDONEI PER LE ATTIVITÀ DI RISCOSSIONE TRIBUTI**Tipologia:** Indicatore di risultato (output)**Unità di misura:** SOMME TRASFERITE**Metodo di calcolo:** TOTALE SOMME TRASFERITE**Fonte del dato:** RICHIESTA DELL'AGENZIA DELLE ENTRATE**OBIETTIVO****103 - ASSICURARE L'ATTIVITA' DI GESTIONE, RAZIONALIZZAZIONE E VALORIZZAZIONE DEL PATRIMONIO IMMOBILIARE DELLO STATO SVOLTE DALL'AGENZIA DEL DEMANIO**

TRASFERIMENTO DEI FONDI ALL'AGENZIA DEL DEMANIO PER FAVORIRE LE ATTIVITÀ PER LA VALORIZZAZIONE DEL PATRIMONIO IMMOBILIARE DEGLI ENTI PUBBLICI

**Azioni Correlate:** 4 - Gestione, razionalizzazione e valorizzazione del patrimonio immobiliare dello Stato svolte dall'Agenzia del Demanio  
5 - Interventi per la razionalizzazione dei fabbisogni allocativi e manutentivi delle pubbliche amministrazioni svolti dall'Agenzia del Demanio

continua...

## NOTE INTEGRATIVE RENDICONTO GENERALE DELLO STATO 2022

## Scheda indicatori per obiettivo

## MINISTERO DELL'ECONOMIA E DELLE FINANZE

**Missione: 1 - Politiche economico-finanziarie e di bilancio e tutela della finanza pubblica (029)**

**Programma: 1.8 - Accertamento e riscossione delle entrate e gestione dei beni immobiliari dello Stato (029.010)**

DIPARTIMENTO DELLE FINANZE

...segue **103 - ASSICURARE L'ATTIVITA' DI GESTIONE, RAZIONALIZZAZIONE E VALORIZZAZIONE DEL PATRIMONIO IMMOBILIARE DELLO STATO SVOLTE DALL'AGENZIA DEL DEMANIO**

INDICATORE	Valori target a LB 2022	Valori a Rendiconto 2022
<b>3 - REALIZZAZIONE RISPARMI PER LOCAZIONI PASSIVE SU IMMOBILI DI USO GOVERNATIVO</b>	8	11,70

NOTA SCOSTAMENTO RISULTATO INDICATORE

SONO STATI REALIZZATI RISPARMI ULTERIORI RISPETTO A QUANTO PIANIFICATO

**Descrizione:** RISPARMI REGISTRATI NELL'ANNO PER RIDUZIONI DI ONERI DERIVANTI DA LOCAZIONI PASSIVE. DA REALIZZARE IN COLLABORAZIONE CON L'AGENZIA DEL DEMANIO. PER IL 2022 IL VALORE COMUNICATO DI 8 MILIONI DI EURO È COSTITUITO DA 4 MLN DI MINORI CANONI PER LOCAZIONI PASSIVE SOSTENUTE DALLE PAC IN IMMOBILI DI PRIVATI ED I RESTANTI 4 MLN SONO INVECE COSTITUITI DAI MINORI CANONI DERIVANTI DAL RILASCIO DI IMMOBILI INCLUSI NEI COMPENDEI FIP PER LA FINE DEL CONTRATTO -E NON PER RECESSI ANTICIPATI- E RICONDUCIBILI ALLA CONVENZIONE STIPULATA CON IL DIPARTIMENTO DEL TESORO. VALORI TARGET ESPRESSI IN MLD DI EURO.

**Tipologia:** Indicatore di risultato (output)

**Unità di misura:** RISPARMIO REALIZZATO

**Metodo di calcolo:** SOMMA DEI RISPARMI REALIZZATI. VALORI ESPRESSI IN MILIONI DI EURO. PER IL 2022 IL VALORE COMUNICATO DI 8 MILIONI DI EURO È COSTITUITO DA 4 MLN DI MINORI CANONI PER LOCAZIONI PASSIVE SOSTENUTE DALLE PAC IN IMMOBILI DI PRIVATI ED I RESTANTI 4 MLN SONO INVECE COSTITUITI DAI MINORI CANONI DERIVANTI DAL RILASCIO DI IMMOBILI INCLUSI NEI COMPENDEI FIP PER LA FINE DEL CONTRATTO - E NON PER RECESSI ANTICIPATI - E RICONDUCIBILI ALLA CONVENZIONE STIPULATA CON IL DIPARTIMENTO DEL TESORO

**Fonte del dato:** CONVENZIONE AGENZIA DEL DEMANIO

## OBIETTIVO

**104 - ASSICURARE LE ENTRATE TRIBUTARIE ATTRAVERSO ATTIVITA' DI CONTROLLO, ACCERTAMENTO E RISCOSSIONE DELLE IMPOSTE SULLA CIRCOLAZIONE DELLE MERCI, GARANZIA DELLA SICUREZZA SUI GIOCHI E CONTROLLO SULLA PRODUZIONE E VENDITA DEI TABACCHI, SVOLTE DALL'AGENZIA DELLE DOGANE E DEI MONOPOLI**

TRASFERIMENTO DEI FONDI ALL'AGENZIA DELLE DOGANE E DEI MONOPOLI PER ASSICURARE IL PRESIDIO E L'EFFICACIA DELL'AZIONE DI PREVENZIONE E CONTRASTO DELL'EVASIONE TRIBUTARIA

**Azioni Correlate:** 6 - Controllo, accertamento e riscossione delle imposte sulla circolazione delle merci, garanzia della sicurezza sui giochi e controllo sulla produzione e vendita dei tabacchi, svolte dall'Agenzia delle Dogane e dei Monopoli

continua...

## NOTE INTEGRATIVE RENDICONTO GENERALE DELLO STATO 2022

## Scheda indicatori per obiettivo

## MINISTERO DELL'ECONOMIA E DELLE FINANZE

**Missione: 1 - Politiche economico-finanziarie e di bilancio e tutela della finanza pubblica (029)**

**Programma: 1.8 - Accertamento e riscossione delle entrate e gestione dei beni immobiliari dello Stato (029.010)**

DIPARTIMENTO DELLE FINANZE

...segue **104 - ASSICURARE LE ENTRATE TRIBUTARIE ATTRAVERSO ATTIVITA' DI CONTROLLO, ACCERTAMENTO E RISCOSSIONE DELLE IMPOSTE SULLA CIRCOLAZIONE DELLE MERCI, GARANZIA DELLA SICUREZZA SUI GIOCHI E CONTROLLO SULLA PRODUZIONE E VENDITA DEI TABACCHI, SVOLTE DALL'AGENZIA DELLE DOGANE E DEI MONOPOLI**

INDICATORE	Valori target a LB 2022	Valori a Rendiconto 2022
<b>2 - TASSO DI POSITIVITÀ DELLE VERIFICHE IVA INTRA E PLAFOND</b>	64%	72,80%

NOTA SCOSTAMENTO RISULTATO INDICATORE

IL RISULTATO È OLTRE LE ATTESE.

**Descrizione:** L'INDICATORE MISURA LA CAPACITÀ DI ASSICURARE IL PRESIDIO E L'EFFICACIA DELL'AZIONE DI PREVENZIONE E CONTRASTO DELL'EVASIONE TRIBUTARIA. DA REALIZZARE CON IL CONTRIBUTO DELL'AGENZIA DELLE DOGANE E DEI MONOPOLI, DATI DA CONFERMARE CON LA CONVENZIONE 2022-2024

**Tipologia:** Indicatore di risultato (output)

**Unità di misura:** Percentuale

**Metodo di calcolo:** MEDIA PONDERATA DEL NUMERO DI VERIFICHE POSITIVE INTRA E PLAFOND SUL TOTALE DELLE VERIFICHE INTRA E PLAFOND CONCLUSE.

**Fonte del dato:** CONVENZIONE AGENZIA DELLE DOGANE E DEI MONOPOLI. DA REALIZZARE CON IL CONTRIBUTO DELL'AGENZIA DELLE DOGANE E DEI MONOPOLI - DATI DA CONFERMARE CON LA CONVENZIONE 2022-2024 -.

## OBIETTIVO

### 150 - ASSICURARE IL SERVIZIO RADIO TELEVISIVO PUBBLICO

LE SOMME TRASFERITE SU DISPONIBILITÀ IN BILANCIO SERVIRANNO AD ASSICURARE IL SERVIZIO RADIOTELEVISIVO

**Azioni Correlate:** 2 - Servizio radiotelevisivo pubblico

INDICATORE	Valori target a LB 2022	Valori a Rendiconto 2022
<b>4 - PREDISPOSIZIONE DEI DECRETI RICHIESTI PER IL TRASFERIMENTO DELLE SOMME</b>	100%	100%

**Descrizione:** L'INDICATORE MISURA LA PERCENTUALE DELLE SOMME NECESSARIE PER ASSICURARE IL SERVIZIO RADIO-TELEVISIVO

**Tipologia:** Indicatore di risultato (output)

**Unità di misura:** SOMME TRASFERITE

**Metodo di calcolo:** TOTALE SOMME TRASFERITE

**Fonte del dato:** CONVENZIONE CON LA SOCIETÀ CONCESSIONARIA

## NOTE INTEGRATIVE RENDICONTO GENERALE DELLO STATO 2022

## Scheda indicatori per obiettivo

## MINISTERO DELL'ECONOMIA E DELLE FINANZE

**Missione: 1 - Politiche economico-finanziarie e di bilancio e tutela della finanza pubblica (029)**

**Programma: 1.8 - Accertamento e riscossione delle entrate e gestione dei beni immobiliari dello Stato (029.010)**

DIPARTIMENTO DELLE FINANZE

### OBIETTIVO

#### 263 - ASSICURARE LE ENTRATE TRIBUTARIE ATTRAVERSO LE ATTIVITA' DI CONTROLLO E LE MISURE PER FACILITARE IL CORRETTO E TEMPESTIVO ADEMPIMENTO TRIBUTARIO

AZIONE 1: TRASFERIMENTO DEI FONDI ALL'AGENZIA DELLE ENTRATE PER FACILITARE IL CORRETTO E TEMPESTIVO ADEMPIMENTO DEGLI OBBLIGHI TRIBUTARI AZIONE 3: TRASFERIMENTO DEI FONDI ALL'AGENZIA DELLE ENTRATE PER MIGLIORARE LA VALUTAZIONE DEL RISCHIO DI NON COMPLIANCE E FACILITARE GLI ADEMPIMENTI DELL'OBBLIGAZIONE TRIBUTARIA

**Azioni Correlate:** 1 - Assistenza fiscale tramite Centri Autorizzati di Assistenza Fiscale e altri intermediari  
3 - Accertamento e relativo contenzioso in materia di entrate tributarie, catasto e mercato immobiliare, svolte dall'Agazia delle Entrate

INDICATORE	Valori target a LB 2022	Valori a Rendiconto 2022
<b>1 - PERCENTUALE DI 730 PRECOMPILATI TRASMESSI DAL CONTRIBUENTE RISPETTO AL TOTALE DEI 730 RICEVUTI DALL'AGENZIA</b>	<= 16%	17,50%

**Descrizione:** L'INDICATORE MISURA LA CAPACITÀ DI FACILITARE IL CORRETTO E TEMPESTIVO ADEMPIMENTO DEGLI OBBLIGHI TRIBUTARI. DA REALIZZARE CON IL CONTRIBUTO DELL'AGENZIA DELLE ENTRATE - DATI DA CONFERMARE CON LA CONVENZIONE 2022-2024 -.

**Tipologia:** Indicatore di impatto (outcome)

**Unità di misura:** 730 PRESENTATI

**Metodo di calcolo:** RAPPORTO PERCENTUALE TRA 730 PRECOMPILATI DA CONTRIBUENTI E 730 RICEVUTI DALL'AGENZIA

**Fonte del dato:** CONVENZIONE AGENZIA ENTRATE

INDICATORE	Valori target a LB 2022	Valori a Rendiconto 2022
<b>2 - RISCOSSIONI COMPLESSIVE DA ATTIVITÀ DI CONTRASTO DELL'EVASIONE</b>	<= 10,30	17

**NOTA SCOSTAMENTO RISULTATO INDICATORE**

NELLA CONVENZIONE 2022-2024 IL TARGET PREVENTIVATO RISULTA DI 14,4 EURO /MLD. TALE TARGET RISULTA SUPERATO

**Descrizione:** L'INDICATORE MISURA GLI EFFETTI DELL'ATTIVITÀ DI CONTRASTO DELL'EVASIONE. DA REALIZZARE CON IL CONTRIBUTO DELL'AGENZIA DELLE ENTRATE - CONVENZIONE 2021-2023 -. DATI DA CONFERMARE CON LA CONVENZIONE 2022-2024. VALORI TARGET ESPRESSI IN MLD DI EURO.

**Tipologia:** Indicatore di impatto (outcome)

**Unità di misura:** IMPORTI DELLE RISCOSSIONI

**Metodo di calcolo:** SOMMA VALORI FINANZIARI RISCOSSIONI.

**Fonte del dato:** CONVENZIONE AGENZIA ENTRATE

continua...



## NOTE INTEGRATIVE RENDICONTO GENERALE DELLO STATO 2022

## Scheda indicatori per obiettivo

**MINISTERO DELL'ECONOMIA E DELLE FINANZE****Missione: 1 - Politiche economico-finanziarie e di bilancio e tutela della finanza pubblica (029)****Programma: 1.8 - Accertamento e riscossione delle entrate e gestione dei beni immobiliari dello Stato (029.010)**

DIPARTIMENTO DELLE FINANZE

...segue **263 - ASSICURARE LE ENTRATE TRIBUTARIE ATTRAVERSO LE ATTIVITA' DI CONTROLLO E LE MISURE PER FACILITARE IL CORRETTO E TEMPESTIVO ADEMPIMENTO TRIBUTARIO**

INDICATORE	Valori target a LB 2022	Valori a Rendiconto 2022
<b>3 - VERSAMENTI DEI CONTRIBUENTI PER EFFETTO DELLE AZIONI DI PREVENZIONE</b>	>= 2,45	3,20

**Descrizione:** L'INDICATORE MISURA L'AUMENTO DEI VERSAMENTI DEI CONTRIBUENTI PER EFFETTO DELLE COMUNICAZIONI DELL'AGENZIA. DA REALIZZARE CON IL CONTRIBUTO DELL'AGENZIA DELLE ENTRATE - CONVENZIONE 2021-2023 -. DATI DA CONFERMARE CON LA CONVENZIONE 2022-2024. VALORI ESPRESSI IN MLD DI EURO.

**Tipologia:** Indicatore di impatto (outcome)

**Unità di misura:** IMPORTI DELLE RISCOSSIONI

**Metodo di calcolo:** SOMMA DEI VERSAMENTI

**Fonte del dato:** CONVENZIONE AGENZIA ENTRATE

## NOTE INTEGRATIVE RENDICONTO GENERALE DELLO STATO 2022

## Scheda azione

## MINISTERO DELL'ECONOMIA E DELLE FINANZE

## Missione: 1 - Politiche economico-finanziarie e di bilancio e tutela della finanza pubblica (029)

## Programma: 1.8 - Accertamento e riscossione delle entrate e gestione dei beni immobiliari dello Stato (029.010)

DIPARTIMENTO DELLE FINANZE

## AZIONE

## 1 - Assistenza fiscale tramite Centri Autorizzati di Assistenza Fiscale e altri intermediari

CATEGORIA DI SPESA		Residui	Competenza	Cassa
02 - CONSUMI INTERMEDI	Stanziamanti	1.336.939,71	216.897.790,00	216.897.790,00
	Stanziamanti definitivi	1.336.939,71	216.973.727,00	217.973.727,00
	Impegni	n.a.	216.973.726,25	n.a.
	Pagamenti	216.713,28	216.343.324,36	216.560.037,64
	Rimasto da pagare	495.588,92	630.401,89	n.a.
	Economia/maggiori spese	624.637,51	0,75	1.413.689,36
	<b>Stanziamanti</b>	<b>1.336.939,71</b>	<b>216.897.790,00</b>	<b>216.897.790,00</b>
<b>Totale azione</b>	<b>Stanziamanti definitivi</b>	<b>1.336.939,71</b>	<b>216.973.727,00</b>	<b>217.973.727,00</b>
	<b>Impegni</b>	<b>n.a.</b>	<b>216.973.726,25</b>	<b>n.a.</b>
	<b>Pagamenti</b>	<b>216.713,28</b>	<b>216.343.324,36</b>	<b>216.560.037,64</b>
	<b>Rimasto da pagare</b>	<b>495.588,92</b>	<b>630.401,89</b>	<b>n.a.</b>
	<b>Economie/maggiori spese</b>	<b>624.637,51</b>	<b>0,75</b>	<b>1.413.689,36</b>

## Principali fatti di gestione

LO STANZIAMENTO ATTIENE ALLE RISORSE GESTITE DALL'AGENZIA DELLE ENTRATE E DAL MEF- DF - DAEF, SULLA BASE DEGLI IMPEGNI ASSUNTI IN CONVENZIONE, STIPULATA AI SENSI DEL D. LGS. 300/1999, PER GARANTIRE L'ASSOLVIMENTO DEGLI OBBLIGHI NEI CONFRONTI DEI SOGGETTI COINVOLTI NELLA TRASMISSIONE DELLE ANNUALI DICHI. 730 A C.A.F. E PROFESSIONISTI ABILITATI. LO STANZIAMENTO NON HA SUBITO VARIAZIONI.

## AZIONE

## 2 - Servizio radiotelevisivo pubblico

CATEGORIA DI SPESA		Residui	Competenza	Cassa	
06 - TRASFERIMENTI CORRENTI A IMPRESE	Stanziamanti	0,00	37.808.356,00	37.808.356,00	
	Stanziamanti definitivi	0,00	24.993.971,00	24.993.971,00	
	Impegni	n.a.	12.084.938,42	n.a.	
	Pagamenti	0,00	12.084.938,42	12.084.938,42	
	Rimasto da pagare	0,00	0,00	n.a.	
	Economia/maggiori spese	0,00	12.909.032,58	12.909.032,58	
10 - POSTE CORRETTIVE E COMPENSATIVE	Stanziamanti	0,00	1.790.166.249,00	1.790.166.249,00	
	Stanziamanti definitivi	0,00	1.812.548.074,00	1.812.548.074,00	
	Impegni	n.a.	1.812.548.074,00	n.a.	
	Pagamenti	0,00	1.812.548.074,00	1.812.548.074,00	
	Rimasto da pagare	0,00	0,00	n.a.	
	Economia/maggiori spese	0,00	0,00	0,00	
	<b>Stanziamanti</b>	<b>0,00</b>	<b>1.827.974.605,00</b>	<b>1.827.974.605,00</b>	
	<b>Stanziamanti definitivi</b>	<b>0,00</b>	<b>1.837.542.045,00</b>	<b>1.837.542.045,00</b>	
	<b>Totale azione</b>	<b>Impegni</b>	<b>n.a.</b>	<b>1.824.633.012,42</b>	<b>n.a.</b>
		<b>Pagamenti</b>	<b>0,00</b>	<b>1.824.633.012,42</b>	<b>1.824.633.012,42</b>
<b>Rimasto da pagare</b>		<b>0,00</b>	<b>0,00</b>	<b>n.a.</b>	
	<b>Economie/maggiori spese</b>	<b>0,00</b>	<b>12.909.032,58</b>	<b>12.909.032,58</b>	

## Principali fatti di gestione

LO STANZIAMENTO HA RIGUARDATO L'EROGAZIONE DELLE RISORSE VOLTE A FORNIRE I MEZZI FINANZIARI IDONEI ALL'ASSICURAZIONE DEL SERVIZIO RADIO-TELEVISIVO IN OTTEMPERANZA AGLI IMPEGNI STABILITI DAL CONTRATTO DI SERVIZIO 2018-2022 TRA MEF E RAI. LO STANZIAMENTO NON HA SUBITO VARIAZIONI SUL CAPITOLATO 3855

## NOTE INTEGRATIVE RENDICONTO GENERALE DELLO STATO 2022

## Scheda azione

## MINISTERO DELL'ECONOMIA E DELLE FINANZE

## Missione: 1 - Politiche economico-finanziarie e di bilancio e tutela della finanza pubblica (029)

## Programma: 1.8 - Accertamento e riscossione delle entrate e gestione dei beni immobiliari dello Stato (029.010)

DIPARTIMENTO DELLE FINANZE

## AZIONE

## 3 - Accertamento e relativo contenzioso in materia di entrate tributarie, catasto e mercato immobiliare, svolte dall'Agenzia delle Entrate

CATEGORIA DI SPESA		Residui	Competenza	Cassa
04 - TRASFERIMENTI CORRENTI AD AMMINISTRAZIONI PUBBLICHE	Stanzamenti	5.204.782,00	3.068.926.438,00	3.068.926.438,00
	Stanzamenti definitivi	5.204.782,00	3.570.254.374,00	3.575.459.156,00
	Impegni	n.a.	3.570.254.374,00	n.a.
	Pagamenti	5.204.782,00	3.556.834.146,00	3.562.038.928,00
	Rimasto da pagare	0,00	13.420.228,00	n.a.
	Economia/maggiori spese	0,00	0,00	13.420.228,00
22 - CONTRIBUTI AGLI INVESTIMENTI AD AMMINISTRAZIONI PUBBLICHE	Stanzamenti	5.000.000,00	0,00	0,00
	Stanzamenti definitivi	5.000.000,00	0,00	0,00
	Impegni	n.a.	0,00	n.a.
	Pagamenti	0,00	0,00	0,00
	Rimasto da pagare	5.000.000,00	0,00	n.a.
	Economia/maggiori spese	0,00	0,00	0,00
<b>Totale azione</b>	<b>Stanzamenti</b>	<b>10.204.782,00</b>	<b>3.068.926.438,00</b>	<b>3.068.926.438,00</b>
	<b>Stanzamenti definitivi</b>	<b>10.204.782,00</b>	<b>3.570.254.374,00</b>	<b>3.575.459.156,00</b>
	<b>Impegni</b>	<b>n.a.</b>	<b>3.570.254.374,00</b>	<b>n.a.</b>
	<b>Pagamenti</b>	<b>5.204.782,00</b>	<b>3.556.834.146,00</b>	<b>3.562.038.928,00</b>
	<b>Rimasto da pagare</b>	<b>5.000.000,00</b>	<b>13.420.228,00</b>	<b>n.a.</b>
	<b>Economie/maggiori spese</b>	<b>0,00</b>	<b>0,00</b>	<b>13.420.228,00</b>

## Principali fatti di gestione

LO STANZIAMENTO ATIENE AL TRASFERIMENTO DI RISORSE ALL'AGENZIA DELLE ENTRATE SULLA BASE DEGLI IMPEGNI ASSUNTI IN CONVENZIONE, STIPULATA AI SENSI DEL D. LGS. 300/1999, PER GARANTIRNE L'ATTIVITÀ E IL BUON FUNZIONAMENTO. LO STANZIAMENTO È AUMENTATO A VALERE SUL CAPITOLO 3890

## AZIONE

## 4 - Gestione, razionalizzazione e valorizzazione del patrimonio immobiliare dello Stato svolte dall'Agenzia del Demanio

CATEGORIA DI SPESA		Residui	Competenza	Cassa
04 - TRASFERIMENTI CORRENTI AD AMMINISTRAZIONI PUBBLICHE	Stanzamenti	0,00	196.784.121,00	196.784.121,00
	Stanzamenti definitivi	0,00	196.547.584,00	196.547.584,00
	Impegni	n.a.	158.178.709,71	n.a.
	Pagamenti	0,00	137.178.709,71	137.178.709,71
	Rimasto da pagare	0,00	21.000.000,00	n.a.
	Economia/maggiori spese	0,00	38.368.874,29	59.368.874,29
<b>Totale azione</b>	<b>Stanzamenti</b>	<b>0,00</b>	<b>196.784.121,00</b>	<b>196.784.121,00</b>
	<b>Stanzamenti definitivi</b>	<b>0,00</b>	<b>196.547.584,00</b>	<b>196.547.584,00</b>
	<b>Impegni</b>	<b>n.a.</b>	<b>158.178.709,71</b>	<b>n.a.</b>
	<b>Pagamenti</b>	<b>0,00</b>	<b>137.178.709,71</b>	<b>137.178.709,71</b>
	<b>Rimasto da pagare</b>	<b>0,00</b>	<b>21.000.000,00</b>	<b>n.a.</b>
	<b>Economie/maggiori spese</b>	<b>0,00</b>	<b>38.368.874,29</b>	<b>59.368.874,29</b>

## Principali fatti di gestione

TRASFERIMENTO DEI FONDI ALL'AGENZIA DEL DEMANIO SULLA BASE DEGLI IMPEGNI ASSUNTI IN CONVENZIONE, STIPULATA AI SENSI DEL D. LGS. 300/1999, PER GARANTIRNE IL FUNZIONAMENTO E PER LE SPESE DI PERSONALE.

## NOTE INTEGRATIVE RENDICONTO GENERALE DELLO STATO 2022

## Scheda azione

## MINISTERO DELL'ECONOMIA E DELLE FINANZE

## Missione: 1 - Politiche economico-finanziarie e di bilancio e tutela della finanza pubblica (029)

## Programma: 1.8 - Accertamento e riscossione delle entrate e gestione dei beni immobiliari dello Stato (029.010)

DIPARTIMENTO DELLE FINANZE

## AZIONE

## 5 - Interventi per la razionalizzazione dei fabbisogni allocativi e manutentivi delle pubbliche amministrazioni svolti dall'Agenzia del Demanio

CATEGORIA DI SPESA		Residui	Competenza	Cassa
02 - CONSUMI INTERMEDI	Stanziamenti	10.993.443,97	6.660.000,00	8.757.544,00
	Stanziamenti definitivi	10.993.443,97	65.450.034,00	73.375.415,00
	Impegni	n.a.	59.350.034,00	n.a.
	Pagamenti	5.710.728,95	9.507.412,44	15.218.141,39
	Rimasto da pagare	5.282.474,85	49.842.621,56	n.a.
	Economia/maggiori spese	240,17	6.100.000,00	58.157.273,61
04 - TRASFERIMENTI CORRENTI AD AMMINISTRAZIONI PUBBLICHE	Stanziamenti	0,00	10.624.153,00	10.624.153,00
	Stanziamenti definitivi	0,00	7.871.777,00	7.871.777,00
	Impegni	n.a.	7.811.675,56	n.a.
	Pagamenti	0,00	7.811.675,56	7.811.675,56
	Rimasto da pagare	0,00	0,00	n.a.
	Economia/maggiori spese	0,00	60.101,44	60.101,44
21 - INVESTIMENTI FISSI LORDI E ACQUISTI DI TERRENI	Stanziamenti	292.571.251,65	40.880.091,00	58.022.059,00
	Stanziamenti definitivi	300.526.075,65	40.880.091,00	73.022.059,00
	Impegni	n.a.	40.837.620,00	n.a.
	Pagamenti	28.912.337,28	83.239,70	28.995.576,98
	Rimasto da pagare	222.491.256,95	40.754.380,30	n.a.
	Economia/maggiori spese	49.122.481,42	42.471,00	44.026.482,02
22 - CONTRIBUTI AGLI INVESTIMENTI AD AMMINISTRAZIONI PUBBLICHE	Stanziamenti	332.618.724,45	266.333.215,00	299.846.879,00
	Stanziamenti definitivi	332.618.724,45	327.740.113,00	361.253.777,00
	Impegni	n.a.	327.740.112,09	n.a.
	Pagamenti	58.809.766,60	60.986.674,65	119.796.441,25
	Rimasto da pagare	224.917.350,00	266.753.437,44	n.a.
	Economia/maggiori spese	48.891.607,85	0,91	241.457.335,75
<b>Totale azione</b>	<b>Stanziamenti</b>	<b>636.183.420,07</b>	<b>324.497.459,00</b>	<b>377.250.635,00</b>
	<b>Stanziamenti definitivi</b>	<b>644.138.244,07</b>	<b>441.942.015,00</b>	<b>515.523.028,00</b>
	<b>Impegni</b>	<b>n.a.</b>	<b>435.739.441,65</b>	<b>n.a.</b>
	<b>Pagamenti</b>	<b>93.432.832,83</b>	<b>78.389.002,35</b>	<b>171.821.835,18</b>
	<b>Rimasto da pagare</b>	<b>452.691.081,80</b>	<b>357.350.439,30</b>	<b>n.a.</b>
	<b>Economie/maggiori spese</b>	<b>98.014.329,44</b>	<b>6.202.573,35</b>	<b>343.701.192,82</b>

## Principali fatti di gestione

TRASFERIMENTO DEI FONDI ALL'AGENZIA DEL DEMANIO SULLA BASE DEGLI IMPEGNI ASSUNTI IN CONVENZIONE, STIPULATA AI SENSI DEL D. LGS. 300/1999, PER GARANTIRNE IL FUNZIONAMENTO E PER LE SPESE DI PERSONALE. LO STANZIAMENTO È AUMENTATO SUL CAPITOLO 3901 E SUL CAP. 3903

## AZIONE

## 6 - Controllo, accertamento e riscossione delle imposte sulla circolazione delle merci, garanzia della sicurezza sui giochi e controllo sulla produzione e vendita dei tabacchi, svolte dall'Agenzia delle Dogane e dei Monopoli

CATEGORIA DI SPESA	Residui	Competenza	Cassa
--------------------	---------	------------	-------

continua...

## NOTE INTEGRATIVE RENDICONTO GENERALE DELLO STATO 2022

## Scheda azione

## MINISTERO DELL'ECONOMIA E DELLE FINANZE

## Missione: 1 - Politiche economico-finanziarie e di bilancio e tutela della finanza pubblica (029)

## Programma: 1.8 - Accertamento e riscossione delle entrate e gestione dei beni immobiliari dello Stato (029.010)

## DIPARTIMENTO DELLE FINANZE

...segue Azione

**6 - Controllo, accertamento e riscossione delle imposte sulla circolazione delle merci, garanzia della sicurezza sui giochi e controllo sulla produzione e vendita dei tabacchi, svolte dall'Agenzia delle Dogane e dei Monopoli**

CATEGORIA DI SPESA		Residui	Competenza	Cassa
04 - TRASFERIMENTI CORRENTI AD AMMINISTRAZIONI PUBBLICHE	Stanzamenti	12.591.880,00	907.931.195,00	907.931.195,00
	Stanzamenti definitivi	12.591.880,00	1.044.847.715,00	1.057.439.595,00
	Impegni	n.a.	1.044.707.900,00	n.a.
	Pagamenti	12.591.880,00	1.041.411.273,00	1.054.003.153,00
	Rimasto da pagare	0,00	3.296.627,00	n.a.
	Economia/maggiori spese	0,00	139.815,00	3.436.442,00
22 - CONTRIBUTI AGLI INVESTIMENTI AD AMMINISTRAZIONI PUBBLICHE	Stanzamenti	4.500.000,00	500.000,00	500.000,00
	Stanzamenti definitivi	4.500.000,00	500.000,00	4.000.000,00
	Impegni	n.a.	0,00	n.a.
	Pagamenti	0,00	0,00	0,00
	Rimasto da pagare	1.000.000,00	0,00	n.a.
	Economia/maggiori spese	3.500.000,00	500.000,00	4.000.000,00
<b>Totale azione</b>	<b>Stanzamenti</b>	<b>17.091.880,00</b>	<b>908.431.195,00</b>	<b>908.431.195,00</b>
	<b>Stanzamenti definitivi</b>	<b>17.091.880,00</b>	<b>1.045.347.715,00</b>	<b>1.061.439.595,00</b>
	<b>Impegni</b>	<b>n.a.</b>	<b>1.044.707.900,00</b>	<b>n.a.</b>
	<b>Pagamenti</b>	<b>12.591.880,00</b>	<b>1.041.411.273,00</b>	<b>1.054.003.153,00</b>
	<b>Rimasto da pagare</b>	<b>1.000.000,00</b>	<b>3.296.627,00</b>	<b>n.a.</b>
	<b>Economie/maggiori spese</b>	<b>3.500.000,00</b>	<b>639.815,00</b>	<b>7.436.442,00</b>

**Principali fatti di gestione**

TRASFERIMENTO DEI FONDI ALL'AGENZIA DELLE DOGANE E DEI MONOPOLI PER ASSICURARE IL PRESIDIO E L'EFFICACIA DELL'AZIONE DI PREVENZIONE E CONTRASTO DELL'EVASIONE TRIBUTARIA SULLA BASE DEGLI IMPEGNI ASSUNTI IN CONVENZIONE, STIPULATA AI SENSI DEL D. LGS. 300/1999 PER GARANTIRNE L'ATTIVITÀ E PER LE SPESE DI PERSONALE. LO STANZIAMENTO È IN LIEVE AUMENTO

**AZIONE****7 - Servizio di riscossione tributi**

CATEGORIA DI SPESA		Residui	Competenza	Cassa
02 - CONSUMI INTERMEDI	Stanzamenti	0,00	340.555.076,00	340.555.076,00
	Stanzamenti definitivi	0,00	270.555.076,00	270.555.076,00
	Impegni	n.a.	167.634.324,72	n.a.
	Pagamenti	0,00	167.634.324,72	167.634.324,72
	Rimasto da pagare	0,00	0,00	n.a.
	Economia/maggiori spese	0,00	102.920.751,28	102.920.751,28
04 - TRASFERIMENTI CORRENTI AD AMMINISTRAZIONI PUBBLICHE	Stanzamenti	0,00	990.000.000,00	990.000.000,00
	Stanzamenti definitivi	0,00	990.000.000,00	990.000.000,00
	Impegni	n.a.	990.000.000,00	n.a.
	Pagamenti	0,00	990.000.000,00	990.000.000,00
	Rimasto da pagare	0,00	0,00	n.a.
	Economia/maggiori spese	0,00	0,00	0,00
10 - POSTE CORRETTIVE E COMPENSATIVE	Stanzamenti	0,00	69.000.000,00	69.000.000,00
	Stanzamenti definitivi	0,00	69.000.000,00	69.000.000,00
	Impegni	n.a.	36.762.882,94	n.a.
	Pagamenti	0,00	36.762.882,94	36.762.882,94
	Rimasto da pagare	0,00	0,00	n.a.
	Economia/maggiori spese	0,00	32.237.117,06	32.237.117,06

continua...

## NOTE INTEGRATIVE RENDICONTO GENERALE DELLO STATO 2022

## Scheda azione

## MINISTERO DELL'ECONOMIA E DELLE FINANZE

## Missione: 1 - Politiche economico-finanziarie e di bilancio e tutela della finanza pubblica (029)

## Programma: 1.8 - Accertamento e riscossione delle entrate e gestione dei beni immobiliari dello Stato (029.010)

## DIPARTIMENTO DELLE FINANZE

## ...segue Azione 7 - Servizio di riscossione tributi

CATEGORIA DI SPESA		Residui	Competenza	Cassa
22 - CONTRIBUTI AGLI INVESTIMENTI AD AMMINISTRAZIONI PUBBLICHE	Stanzamenti	0,00	0,00	0,00
	Stanzamenti definitivi	0,00	0,00	0,00
	Impegni	n.a.	0,00	n.a.
	Pagamenti	0,00	0,00	0,00
	Rimasto da pagare	0,00	0,00	n.a.
	Economia/maggiori spese	0,00	0,00	0,00
	<b>Stanzamenti</b>	<b>0,00</b>	<b>1.399.555.076,00</b>	<b>1.399.555.076,00</b>
<b>Stanzamenti definitivi</b>	<b>0,00</b>	<b>1.329.555.076,00</b>	<b>1.329.555.076,00</b>	
<b>Totale azione</b>	<b>Impegni</b>	<b>n.a.</b>	<b>1.194.397.207,66</b>	<b>n.a.</b>
	<b>Pagamenti</b>	<b>0,00</b>	<b>1.194.397.207,66</b>	<b>1.194.397.207,66</b>
	<b>Rimasto da pagare</b>	<b>0,00</b>	<b>0,00</b>	<b>n.a.</b>
	<b>Economie/maggiori spese</b>	<b>0,00</b>	<b>135.157.868,34</b>	<b>135.157.868,34</b>

## Principali fatti di gestione

LE SOMME SONO STATE TRASFERITE PER ASSICURARE LE ATTIVITÀ DI RISCOSSIONE TRIBUTI E LE SPESE DI PERSONALE SULLA BASE DEL D.LGVO N. 237/ 1997 ART. 12. LO STANZIAMENTO E' IN DIMINUZIONE

<i>Stanzamenti</i>	<i>664.817.021,78</i>	<i>7.943.066.684,00</i>	<i>7.995.819.860,00</i>
<i>Stanzamenti definitivi</i>	<i>672.771.845,78</i>	<i>8.638.162.536,00</i>	<i>8.734.040.211,00</i>
<i>Impegni</i>	<i>n.a.</i>	<i>8.444.884.371,69</i>	<i>n.a.</i>
<i>Pagamenti</i>	<i>111.446.208,11</i>	<i>8.049.186.675,50</i>	<i>8.160.632.883,61</i>
<i>Rimasto da pagare</i>	<i>459.186.670,72</i>	<i>395.697.696,19</i>	<i>n.a.</i>
<i>Economie/maggiori spese</i>	<i>102.138.966,95</i>	<i>193.278.164,31</i>	<i>573.407.327,39</i>
<b>Totale del programma</b>			

NOTE INTEGRATIVE RENDICONTO GENERALE DELLO STATO 2022  
Piano degli obiettivi per programma

**MINISTERO DELL'ECONOMIA E DELLE FINANZE**

*Missione: 1 - Politiche economico-finanziarie e di bilancio e tutela della finanza pubblica (029)*

**Programma: 1.9 - Servizi finanziari e monetazione (029.009)**

Servizi finanziari e di tesoreria. Monetazione metallica, trasporto e distribuzione monete

DIPARTIMENTO DEL TESORO

OBIETTIVI CON AZIONI CORRELATE	Stanzamenti		Impegni	Pagamenti	
	LB	Definitivi			
<b>116 EROGAZIONE DI SOMME PER SERVIZI DI TESORERIA</b>					
3 - Servizi di tesoreria	CP	59.759.280,00	59.759.280,00	59.759.280,00	59.759.280,00
	CS	59.759.280,00	59.759.280,00	n.a.	59.759.280,00
<b>214 MONETAZIONE METALLICA TRASPORTO E DISTRIBUZIONE MONETE</b>					
2 - Monetazione metallica, trasporto e distribuzione monete	CP	31.956.534,00	31.956.534,00	27.762.149,35	27.057.920,71
	CS	31.956.534,00	31.956.534,00	n.a.	27.263.693,08
<b>217 SERVIZI FINANZIARI</b>					
1 - Servizi finanziari	CP	40.876.093,00	40.876.093,00	40.050.584,34	40.050.584,34
	CS	40.876.093,00	40.876.093,00	n.a.	40.050.584,34
<b>Totale del Programma</b>	CP	<b>132.591.907,00</b>	<b>132.591.907,00</b>	<b>127.572.013,69</b>	<b>126.867.785,05</b>
	CS	<b>132.591.907,00</b>	<b>132.591.907,00</b>	<b>n.a.</b>	<b>127.073.557,42</b>
<b>Totale della Missione</b>	CP	<b>103.625.673.000,00</b>	<b>110.112.735.700,00</b>	<b>104.475.435.060,13</b>	<b>101.824.703.725,34</b>
	CS	<b>107.240.317.720,00</b>	<b>114.040.457.836,97</b>	<b>n.a.</b>	<b>105.692.125.737,41</b>
<b>Totale del Ministero</b>	CP	<b>751.510.206.085,00</b>	<b>743.531.061.474,00</b>	<b>710.680.098.016,11</b>	<b>676.219.454.584,48</b>
	CS	<b>770.595.033.057,00</b>	<b>760.628.882.927,00</b>	<b>n.a.</b>	<b>708.955.287.751,48</b>

## NOTE INTEGRATIVE RENDICONTO GENERALE DELLO STATO 2022

## Scheda indicatori per obiettivo

## MINISTERO DELL'ECONOMIA E DELLE FINANZE

Missione: 1 - Politiche economico-finanziarie e di bilancio e tutela della finanza pubblica (029)

Programma: 1.9 - Servizi finanziari e monetazione (029.009)

DIPARTIMENTO DEL TESORO

## OBIETTIVO

## 116 - EROGAZIONE DI SOMME PER SERVIZI DI TESORERIA

SERVIZI DI TESORERIA

Azioni Correlate: 3 - Servizi di tesoreria

INDICATORE	Valori target a LB 2022	Valori a Rendiconto 2022
2 - GRADO DI UTILIZZO DELLE RISORSE	90% <= x <= 100%	100%

Descrizione: GRADO DI UTILIZZO DELLE RISORSE

Tipologia: Indicatore di realizzazione finanziaria

Unità di misura: PERCENTUALE

Metodo di calcolo: PAGATO CONTO COMPETENZA PIÙ RESIDUI ACCERTATI DI NUOVA FORMAZIONE / STANZIAMENTI DEFINITIVI \* 100

Fonte del dato: BILANCIO FINANZIARIO

## Valore di riferimento

VALORE ASSUNTO DALL'INDICATORE NELL'ULTIMO ESERCIZIO CONSUNTIVATO 97,46%

## OBIETTIVO

## 214 - MONETAZIONE METALLICA TRASPORTO E DISTRIBUZIONE MONETE

MONETAZIONE METALLICA TRASPORTO E DISTRIBUZIONE MONETE

Azioni Correlate: 2 - Monetazione metallica, trasporto e distribuzione monete

INDICATORE	Valori target a LB 2022	Valori a Rendiconto 2022
1 - GRADO DI UTILIZZO DELLE RISORSE AL VERIFICARSI DEGLI EVENTI CHE NE IMPLICANO L'EROGAZIONE	100%	100%

Descrizione: GRADO DI UTILIZZO DELLE RISORSE AL VERIFICARSI DEGLI EVENTI CHE NE IMPLICANO L'EROGAZIONE

Tipologia: Indicatore di realizzazione finanziaria

Unità di misura: PERCENTUALE

Metodo di calcolo: PAGATO CONTO COMPETENZA PIÙ RESIDUI ACCERTATI DI NUOVA FORMAZIONE / SOMME DA EROGARE EFFETTIVE \* 100

Fonte del dato: BILANCIO FINANZIARIO

## Valore di riferimento

VALORE ASSUNTO DALL'INDICATORE NELL'ULTIMO ESERCIZIO CONSUNTIVATO 100%

continua...



## NOTE INTEGRATIVE RENDICONTO GENERALE DELLO STATO 2022

## Scheda indicatori per obiettivo

## MINISTERO DELL'ECONOMIA E DELLE FINANZE

Missione: 1 - Politiche economico-finanziarie e di bilancio e tutela della finanza pubblica (029)

Programma: 1.9 - Servizi finanziari e monetazione (029.009)

DIPARTIMENTO DEL TESORO

...segue **214 - MONETAZIONE METALLICA TRASPORTO E DISTRIBUZIONE MONETE**

INDICATORE	Valori target a LB 2022	Valori a Rendiconto 2022
<b>2 - PERCENTUALE DI SCOSTAMENTO RISPETTO AL LIVELLO DELLA SCORTA IDEALE</b>	< 70%	0%

**Descrizione:** PERCENTUALE DI SCOSTAMENTO RISPETTO AL LIVELLO DELLA SCORTA IDEALE**Tipologia:** Indicatore di realizzazione fisica**Unità di misura:** PERCENTUALE**Metodo di calcolo:** STOCK DI MONETE COMPLESSIVE DETENUTE NELL'ANNO IN CORSO - STOCK DI RIFERIMENTO AL 31/12/2019 BENCHMARK / STOCK DI RIFERIMENTO AL 31/12/2019 BENCHMARK**Fonte del dato:** ISTITUTO POLIGRAFICO E ZECCA DELLO STATO - BANCA D'ITALIA - MEF**Valore di riferimento**

VALORE ASSUNTO DALL'INDICATORE NELL'ULTIMO ESERCIZIO CONSUNTIVATO	53,75%
---	--------

INDICATORE	Valori target a LB 2022	Valori a Rendiconto 2022
<b>3 - PERCENTUALE DI SCOSTAMENTO DEI RICAVI DERIVANTI DALLA VENDITA DI MONETE DA COLLEZIONE RISPETTO AL VALORE MEDIO DEGLI ULTIMI 5 ANNI</b>	> 20%	100%

**Descrizione:** PERCENTUALE DI SCOSTAMENTO DEI RICAVI ROYALTY DERIVANTI DALLA VENDITA DI MONETE DA COLLEZIONE RISPETTO AL VALORE BENCHMARK DI RIFERIMENTO EURO 50.000,00**Tipologia:** Indicatore di realizzazione fisica**Unità di misura:** PERCENTUALE**Metodo di calcolo:** RICAVI REALIZZATI NELL'ANNO IN CORSO - BENCHMARK EURO 50.000,00 / BENCHMARK EURO 50.000,00**Fonte del dato:** ISTITUTO POLIGRAFICO E ZECCA DELLO STATO - BANCA D'ITALIA - MEF

## NOTE INTEGRATIVE RENDICONTO GENERALE DELLO STATO 2022

## Scheda indicatori per obiettivo

## MINISTERO DELL'ECONOMIA E DELLE FINANZE

Missione: 1 - Politiche economico-finanziarie e di bilancio e tutela della finanza pubblica (029)

Programma: 1.9 - Servizi finanziari e monetazione (029.009)

DIPARTIMENTO DEL TESORO

## OBIETTIVO

## 217 - SERVIZI FINANZIARI

SERVIZI FINANZIARI

Azioni Correlate: 1 - Servizi finanziari

INDICATORE	Valori target a LB 2022	Valori a Rendiconto 2022
1 - GRADO DI UTILIZZO DELLE RISORSE AL VERIFICARSI DEGLI EVENTI CHE NE IMPLICANO L'EROGAZIONE	100%	98%

**Descrizione:** GRADO DI UTILIZZO DELLE RISORSE AL VERIFICARSI DEGLI EVENTI CHE NE IMPLICANO L'EROGAZIONE**Tipologia:** Indicatore di realizzazione finanziaria**Unità di misura:** PERCENTUALE**Metodo di calcolo:** PAGATO CONTO COMPETENZA PIÙ RESIDUI ACCERTATI DI NUOVA FORMAZIONE / SOMME DA EROGARE EFFETTIVE \* 100**Fonte del dato:** BILANCIO FINANZIARIO**Valore di riferimento**

VALORE ASSUNTO DALL'INDICATORE NELL'ULTIMO ESERCIZIO CONSUNTIVATO

100%

## NOTE INTEGRATIVE RENDICONTO GENERALE DELLO STATO 2022

## Scheda azione

## MINISTERO DELL'ECONOMIA E DELLE FINANZE

## Missione: 1 - Politiche economico-finanziarie e di bilancio e tutela della finanza pubblica (029)

## Programma: 1.9 - Servizi finanziari e monetazione (029.009)

DIPARTIMENTO DEL TESORO

## AZIONE

## 1 - Servizi finanziari

CATEGORIA DI SPESA		Residui	Competenza	Cassa
02 - CONSUMI INTERMEDI	Stanzamenti	0,00	40.876.093,00	40.876.093,00
	Stanzamenti definitivi	0,00	40.876.093,00	40.876.093,00
	Impegni	n.a.	40.050.584,34	n.a.
	Pagamenti	0,00	40.050.584,34	40.050.584,34
	Rimasto da pagare	0,00	0,00	n.a.
	Economia/maggiori spese	0,00	825.508,66	825.508,66
<b>Totale azione</b>	<b>Stanzamenti</b>	<b>0,00</b>	<b>40.876.093,00</b>	<b>40.876.093,00</b>
	<b>Stanzamenti definitivi</b>	<b>0,00</b>	<b>40.876.093,00</b>	<b>40.876.093,00</b>
	<b>Impegni</b>	<b>n.a.</b>	<b>40.050.584,34</b>	<b>n.a.</b>
	<b>Pagamenti</b>	<b>0,00</b>	<b>40.050.584,34</b>	<b>40.050.584,34</b>
	<b>Rimasto da pagare</b>	<b>0,00</b>	<b>0,00</b>	<b>n.a.</b>
	<b>Economie/maggiori spese</b>	<b>0,00</b>	<b>825.508,66</b>	<b>825.508,66</b>

## Principali fatti di gestione

L'AZIONE CONCERNE ESCLUSIVAMENTE IL CAPITOLO 2142 SOMME DA CORRISPONDERE PER IL REGOLAMENTO DEI RAPPORTI DERIVANTI DALLE CESSIONI DI VALUTA PER IL FABBISOGNO DELLE AMMINISTRAZIONI DELLO STATO, COMPRESSE LE DIFFERENZE DI CAMBIO. IMPEGNI E PAGAMENTI SONO SOSTANZIALMENTE IN LINEA CON LO STANZIAMENTO DEFINITIVO E LE RIMANENTI SOMME ANDATE IN ECONOMIA. SI FA PRESENTE CHE LO STANZIAMENTO DEL CAPITOLO 2142 SI GIUSTIFICA A TITOLO CAUTELATIVO PER LA VOLATILITÀ DEI CAMBI MONETARI IN PERIODI DI ELEVATA OSCILLAZIONE DELLEURO E DELLE PRINCIPALI VALUTE, NON PREVEDIBILI, IN MODO CHE, QUALORA INTERVENISSE OSCILLAZIONI NEGATIVE, LO STANZIAMENTO STESSO POSSA COSTITUIRE UNA PRONTA RISERVA FONDI CUI ATTINGERE ANCHE PER EVITARE IL PAGAMENTO DI NOTEVOLI IMPORTI DI MORA PER IL RITARDO NELLE RESTITUZIONI CONNESSE AL SERVIZIO DEI PAGAMENTI ALLESTERO FORNITO DA BANCA DITALIA. IN PARTICOLARE, TALE CAPITOLO RISPONDE A DUE ESIGENZE: COMPENSAZIONE DELLE DIFFERENZE DI CAMBIO PER LE OPERAZIONI DI PAGAMENTI ALLESTERO EFFETTUATE DALLE PP.AA. IN VALUTA ESTERA E PAGAMENTO DELLE COMMISSIONI DOVUTE ALLA BANCA DITALIA PER IL SERVIZIO RESO. NEL CORSO DELL'E.F. 2022, SI È RESO NECESSARIO IL RIFINANZIAMENTO DEL CONTO DIFFERENZE DI CAMBIO CESSIONE VALUTE N. UCV58055 PARI AD EURO 38.000.000,00.

## AZIONE

## 2 - Monetazione metallica, trasporto e distribuzione monete

CATEGORIA DI SPESA		Residui	Competenza	Cassa
02 - CONSUMI INTERMEDI	Stanzamenti	2.732.397,08	31.956.534,00	31.956.534,00
	Stanzamenti definitivi	2.732.397,08	31.956.534,00	31.956.534,00
	Impegni	n.a.	27.762.149,35	n.a.
	Pagamenti	205.772,37	27.057.920,71	27.263.693,08
	Rimasto da pagare	1.226.794,52	704.228,64	n.a.
	Economia/maggiori spese	1.299.830,19	4.194.384,65	4.692.840,92
<b>Totale azione</b>	<b>Stanzamenti</b>	<b>2.732.397,08</b>	<b>31.956.534,00</b>	<b>31.956.534,00</b>
	<b>Stanzamenti definitivi</b>	<b>2.732.397,08</b>	<b>31.956.534,00</b>	<b>31.956.534,00</b>
	<b>Impegni</b>	<b>n.a.</b>	<b>27.762.149,35</b>	<b>n.a.</b>
	<b>Pagamenti</b>	<b>205.772,37</b>	<b>27.057.920,71</b>	<b>27.263.693,08</b>
	<b>Rimasto da pagare</b>	<b>1.226.794,52</b>	<b>704.228,64</b>	<b>n.a.</b>
	<b>Economie/maggiori spese</b>	<b>1.299.830,19</b>	<b>4.194.384,65</b>	<b>4.692.840,92</b>

## Principali fatti di gestione

IMPEGNI E PAGAMENTI SONO LEGGERMENTE INFERIORI RISPETTO AGLI STANZIAMENTI INIZIALI E DEFINITIVI. CON RIFERIMENTO AL CAPITOLO 1418, SI PRECISA CHE TALE CAPITOLO CONCERNE IMPEGNI PLURIENNALI PER CUI NON È POSSIBILE DEFINIRE CON CERTEZZA LA FATTURAZIONE ANNUALE POICHÈ IL TRASPORTO DELLE MONETE DIPENDE DALLA RICHIESTA DEL MERCATO.

## NOTE INTEGRATIVE RENDICONTO GENERALE DELLO STATO 2022

## Scheda azione

## MINISTERO DELL'ECONOMIA E DELLE FINANZE

Missione: 1 - Politiche economico-finanziarie e di bilancio e tutela della finanza pubblica (029)

Programma: 1.9 - Servizi finanziari e monetazione (029.009)

DIPARTIMENTO DEL TESORO

## AZIONE

## 3 - Servizi di tesoreria

CATEGORIA DI SPESA		Residui	Competenza	Cassa
02 - CONSUMI INTERMEDI	Stanziamanti	169.225,08	59.759.280,00	59.759.280,00
	Stanziamanti definitivi	169.225,08	59.759.280,00	59.759.280,00
	Impegni	n.a.	59.759.280,00	n.a.
	Pagamenti	0,00	59.759.280,00	59.759.280,00
	Rimasto da pagare	169.225,08	0,00	n.a.
	Economia/maggiori spese	0,00	0,00	0,00
	<b>Totale azione</b>		<b>169.225,08</b>	<b>59.759.280,00</b>
	Stanziamanti definitivi	169.225,08	59.759.280,00	59.759.280,00
	Impegni	n.a.	59.759.280,00	n.a.
	Pagamenti	0,00	59.759.280,00	59.759.280,00
	Rimasto da pagare	169.225,08	0,00	n.a.
	Economie/maggiori spese	0,00	0,00	0,00

## Principali fatti di gestione

IMPEGNI E PAGAMENTI SONO PERFETTAMENTE IN LINEA CON GLI STANZIAMENTI INIZIALI E DEFINITIVI.

	<i>Stanziamanti</i>	<i>2.901.622,16</i>	<i>132.591.907,00</i>	<i>132.591.907,00</i>
	<i>Stanziamanti definitivi</i>	<i>2.901.622,16</i>	<i>132.591.907,00</i>	<i>132.591.907,00</i>
<b>Totale del programma</b>	<i>Impegni</i>	<i>n.a.</i>	<i>127.572.013,69</i>	<i>n.a.</i>
	<i>Pagamenti</i>	<i>205.772,37</i>	<i>126.867.785,05</i>	<i>127.073.557,42</i>
	<i>Rimasto da pagare</i>	<i>1.396.019,60</i>	<i>704.228,64</i>	<i>n.a.</i>
	<i>Economie/maggiori spese</i>	<i>1.299.830,19</i>	<i>5.019.893,31</i>	<i>5.518.349,58</i>

NOTE INTEGRATIVE RENDICONTO GENERALE DELLO STATO 2022  
Piano degli obiettivi per programma

**MINISTERO DELL'ECONOMIA E DELLE FINANZE**

*Missione: 1 - Politiche economico-finanziarie e di bilancio e tutela della finanza pubblica (029)*

**Programma: 1.10 - Giurisdizione e controllo dei conti pubblici (029.011)**

Trasferimenti a Corte dei conti

DIPARTIMENTO DEL TESORO

Azioni non correlate ad Obiettivi	Stanzamenti		Impegni	Pagamenti	
	LB	Definitivi			
1 - Giurisdizione e controllo nella materia di contabilita' pubblica	CP	350.306.610,00	358.732.211,00	358.732.210,60	358.514.978,60
	CS	350.306.610,00	358.732.211,00	n.a.	358.514.978,60
<b>Totale del Programma</b>	CP	350.306.610,00	358.732.211,00	358.732.211,00	358.514.979,00
	CS	350.306.610,00	358.732.211,00	n.a.	358.514.979,00
<b>Totale della Missione</b>	CP	103.625.673.000,00	110.112.735.700,00	104.475.435.060,00	101.824.703.725,00
	CS	107.240.317.720,00	114.040.457.837,00	n.a.	105.692.125.737,00
<b>Totale del Ministero</b>	CP	751.510.206.085,00	743.531.061.474,00	710.680.098.016,00	676.219.454.584,00
	CS	770.595.033.057,00	760.628.882.927,00	n.a.	708.955.287.751,00

## NOTE INTEGRATIVE RENDICONTO GENERALE DELLO STATO 2022

## Scheda azione

## MINISTERO DELL'ECONOMIA E DELLE FINANZE

## Missione: 1 - Politiche economico-finanziarie e di bilancio e tutela della finanza pubblica (029)

## Programma: 1.10 - Giurisdizione e controllo dei conti pubblici (029.011)

DIPARTIMENTO DEL TESORO

## AZIONE

## 1 - Giurisdizione e controllo nella materia di contabilita' pubblica

CATEGORIA DI SPESA		Residui	Competenza	Cassa
04 - TRASFERIMENTI CORRENTI AD AMMINISTRAZIONI PUBBLICHE	Stanzamenti	0,00	325.306.610,00	325.306.610,00
	Stanzamenti definitivi	0,00	333.732.211,00	333.732.211,00
	Impegni	n.a.	333.732.210,60	n.a.
	Pagamenti	0,00	333.514.978,60	333.514.978,60
	Rimasto da pagare	0,00	217.232,00	n.a.
	Economia/maggiori spese	0,00	0,40	217.232,40
22 - CONTRIBUTI AGLI INVESTIMENTI AD AMMINISTRAZIONI PUBBLICHE	Stanzamenti	0,00	25.000.000,00	25.000.000,00
	Stanzamenti definitivi	0,00	25.000.000,00	25.000.000,00
	Impegni	n.a.	25.000.000,00	n.a.
	Pagamenti	0,00	25.000.000,00	25.000.000,00
	Rimasto da pagare	0,00	0,00	n.a.
	Economia/maggiori spese	0,00	0,00	0,00
<b>Totale azione</b>	<b>Stanzamenti</b>	<b>0,00</b>	<b>350.306.610,00</b>	<b>350.306.610,00</b>
	<b>Stanzamenti definitivi</b>	<b>0,00</b>	<b>358.732.211,00</b>	<b>358.732.211,00</b>
	<b>Impegni</b>	<b>n.a.</b>	<b>358.732.210,60</b>	<b>n.a.</b>
	<b>Pagamenti</b>	<b>0,00</b>	<b>358.514.978,60</b>	<b>358.514.978,60</b>
	<b>Rimasto da pagare</b>	<b>0,00</b>	<b>217.232,00</b>	<b>n.a.</b>
	<b>Economie/maggiori spese</b>	<b>0,00</b>	<b>0,40</b>	<b>217.232,40</b>

## Principali fatti di gestione

IMPEGNI E PAGAMENTI SONO PRESSOCHÉ IN LINEA CON GLI STANZIAMENTI DEFINITIVI E NON SI SEGNALANO FATTI DI RILIEVO INTERCORSI NELLA GESTIONE DEI CAPITOLI INTERESSATI.

<b>Totale del programma</b>	<i>Stanzamenti</i>	<i>0,00</i>	<i>350.306.610,00</i>	<i>350.306.610,00</i>
	<i>Stanzamenti definitivi</i>	<i>0,00</i>	<i>358.732.211,00</i>	<i>358.732.211,00</i>
	<i>Impegni</i>	<i>n.a.</i>	<i>358.732.210,60</i>	<i>n.a.</i>
	<i>Pagamenti</i>	<i>0,00</i>	<i>358.514.978,60</i>	<i>358.514.978,60</i>
	<i>Rimasto da pagare</i>	<i>0,00</i>	<i>217.232,00</i>	<i>n.a.</i>
	<i>Economie/maggiori spese</i>	<i>0,00</i>	<i>0,40</i>	<i>217.232,40</i>

NOTE INTEGRATIVE RENDICONTO GENERALE DELLO STATO 2022  
Piano degli obiettivi per programma

**MINISTERO DELL'ECONOMIA E DELLE FINANZE**

*Missione: 1 - Politiche economico-finanziarie e di bilancio e tutela della finanza pubblica (029)*

**Programma: 1.11 - Oneri finanziari relativi alla gestione della tesoreria (029.012)**

Pagamento degli interessi sui conti di tesoreria

DIPARTIMENTO DELLA RAGIONERIA GENERALE DELLO STATO

Azioni non correlate ad Obiettivi	Stanzamenti		Impegni	Pagamenti	
	LB	Definitivi			
1 - Interessi sui conti di tesoreria	CP	5.335.000.000,00	3.635.000.000,00	2.977.593.405,74	2.977.593.405,74
	CS	5.335.000.000,00	3.635.000.000,00	n.a.	2.977.593.405,74
<b>Totale del Programma</b>	CP	5.335.000.000,00	3.635.000.000,00	2.977.593.406,00	2.977.593.406,00
	CS	5.335.000.000,00	3.635.000.000,00	n.a.	2.977.593.406,00
<b>Totale della Missione</b>	CP	103.625.673.000,00	110.112.735.700,00	104.475.435.060,00	101.824.703.725,00
	CS	107.240.317.720,00	114.040.457.837,00	n.a.	105.692.125.737,00
<b>Totale del Ministero</b>	CP	751.510.206.085,00	743.531.061.474,00	710.680.098.016,00	676.219.454.584,00
	CS	770.595.033.057,00	760.628.882.927,00	n.a.	708.955.287.751,00

## NOTE INTEGRATIVE RENDICONTO GENERALE DELLO STATO 2022

## Scheda azione

## MINISTERO DELL'ECONOMIA E DELLE FINANZE

Missione: 1 - Politiche economico-finanziarie e di bilancio e tutela della finanza pubblica (029)

Programma: 1.11 - Oneri finanziari relativi alla gestione della tesoreria (029.012)

DIPARTIMENTO DELLA RAGIONERIA GENERALE DELLO STATO

## AZIONE

## 1 - Interessi sui conti di tesoreria

CATEGORIA DI SPESA		Residui	Competenza	Cassa
09 - INTERESSI PASSIVI E REDDITI DA CAPITALE	Stanziamanti	0,00	5.335.000.000,00	5.335.000.000,00
	Stanziamanti definitivi	0,00	3.635.000.000,00	3.635.000.000,00
	Impegni	n.a.	2.977.593.405,74	n.a.
	Pagamenti	0,00	2.977.593.405,74	2.977.593.405,74
	Rimasto da pagare	0,00	0,00	n.a.
	Economia/maggiori spese	0,00	657.406.594,26	657.406.594,26
<b>Totale azione</b>	<b>Stanziamanti</b>	<b>0,00</b>	<b>5.335.000.000,00</b>	<b>5.335.000.000,00</b>
	<b>Stanziamanti definitivi</b>	<b>0,00</b>	<b>3.635.000.000,00</b>	<b>3.635.000.000,00</b>
	<b>Impegni</b>	<b>n.a.</b>	<b>2.977.593.405,74</b>	<b>n.a.</b>
	<b>Pagamenti</b>	<b>0,00</b>	<b>2.977.593.405,74</b>	<b>2.977.593.405,74</b>
	<b>Rimasto da pagare</b>	<b>0,00</b>	<b>0,00</b>	<b>n.a.</b>
	<b>Economie/maggiori spese</b>	<b>0,00</b>	<b>657.406.594,26</b>	<b>657.406.594,26</b>

## Principali fatti di gestione

NEL CORSO DEL 2022 SONO STATI EFFETTUATI TUTTI I PAGAMENTI PREVISTI. LO STANZIAMENTO DEL CAP. 3100 INTERESSI SUI CONTI DI TESORERIA RISENTE DELL'ANDAMENTO DEI TASSI DI INTERESSE CHE NEL CORSO DEL SECONDO SEMESTRE 2022 HANNO SUBITO UN LIEVE RIALZO. TUTTAVIA TALE INCREMENTO NON HA PRODOTTO UN IMMEDIATO AUMENTO DELLA SPESA PER INTERESSI LIQUIDATI NEL CORSO DELL'ANNO ED IL TOTALE DEGLI INTERESSI LIQUIDATI NEL 2022 È RISULTATO IN LINEA RISPETTO A QUANTO PRUDENZIALMENTE STIMATO IN SEDE DI PREVISIONE. LA PERCENTUALE DI UTILIZZO DEGLI STANZIAMENTI DI BILANCIO È PARI AL 91,8 CALCOLATO SULLO STANZIAMENTO ASSESTATO.

<i>Stanziamanti</i>	<i>0,00</i>	<i>5.335.000.000,00</i>	<i>5.335.000.000,00</i>
<i>Stanziamanti definitivi</i>	<i>0,00</i>	<i>3.635.000.000,00</i>	<i>3.635.000.000,00</i>
<b>Totale del programma</b> <i>Impegni</i>	<i>n.a.</i>	<i>2.977.593.405,74</i>	<i>n.a.</i>
<i>Pagamenti</i>	<i>0,00</i>	<i>2.977.593.405,74</i>	<i>2.977.593.405,74</i>
<i>Rimasto da pagare</i>	<i>0,00</i>	<i>0,00</i>	<i>n.a.</i>
<i>Economie/maggiori spese</i>	<i>0,00</i>	<i>657.406.594,26</i>	<i>657.406.594,26</i>



**NOTE INTEGRATIVE RENDICONTO GENERALE DELLO STATO 2022**  
**Piano degli obiettivi per programma**

**MINISTERO DELL'ECONOMIA E DELLE FINANZE**

**Missione: 2 - Relazioni finanziarie con le autonomie territoriali (003)**

**Programma: 2.1 - Erogazioni a Enti territoriali per interventi di settore (003.001)**

Mutui a favore delle Regioni per politiche di settore. Finanziamento dei piani di rientro del debito dei Comuni in gestione commissariale straordinaria. Rimborso quota capitale e oneri finanziari su mutui contratti a carico dello Stato di prevalente interesse nazionale. Anticipazione di liquidità per far fronte ai debiti pregressi e agli ulteriori pagamenti delle Regioni degli enti locali e degli enti del servizio sanitario nazionale.

DIPARTIMENTO DEL TESORO

OBIETTIVI CON AZIONI CORRELATE	Stanzamenti		Impegni	Pagamenti
	LB	Definitivi		
<b>108 FINANZIAMENTO DEI PIANI DI RIENTRO DEL DEBITO DEI COMUNI IN GESTIONE COMMISSARIALE STRAORDINARIA</b>				
2 - Finanziamento dei piani di rientro del debito dei Comuni in gestione commissariale straordinaria	CP 487.080.032,00	473.579.685,00	473.579.684,66	352.776.514,99
	CS 710.035.388,00	696.535.041,00	n.a.	575.731.870,33
<b>117 MUTUI A FAVORE DELLE REGIONI PER POLITICHE DI SETTORE</b>				
1 - Mutui a favore delle Regioni per politiche di settore	CP 1.500.000,00	1.500.000,00	1.500.000,00	0,00
	CS 1.500.000,00	1.500.000,00	n.a.	420.941,23
<b>205 RIMBORSO QUOTA CAPITALE MUTUI CON ONERI A CARICO DELLO STATO DI PREVALENTE INTERESSE NAZIONALE</b>				
6 - Rimborso quota capitale mutui con oneri a carico dello Stato di prevalente interesse nazionale	CP 1.338.727.453,00	1.338.727.453,00	955.448.022,46	955.448.022,46
	CS 1.338.727.453,00	1.338.727.453,00	n.a.	955.448.022,46
<b>207 ONERI FINANZIARI SU MUTUI CONTRATTI A CARICO DELLO STATO DI PREVALENTE INTERESSE NAZIONALE</b>				
5 - Oneri finanziari su mutui contratti a carico dello Stato di prevalente interesse nazionale	CP 809.114.637,00	811.414.637,00	766.938.543,86	766.938.543,86
	CS 809.114.637,00	810.026.018,50	n.a.	766.938.543,86
<b>283 ANTICIPAZIONE DI LIQUIDITÀ PER I DEBITI PREGRESSI</b>				
3 - Anticipazione di liquidità per i debiti pregressi	CP 0,00	0,00	0,00	0,00
	CS 0,00	0,00	n.a.	0,00
<b>Totale del Programma</b>	CP 2.636.422.122,00	2.625.221.775,00	2.197.466.250,98	2.075.163.081,31
	CS 2.859.377.478,00	2.846.788.512,50	n.a.	2.298.539.377,88
<b>Totale della Missione</b>	CP 124.520.703.815,00	125.852.598.828,00	125.263.964.540,03	116.198.313.766,69
	CS 126.257.410.130,00	127.813.470.524,50	n.a.	121.375.404.600,63
<b>Totale del Ministero</b>	CP 751.510.206.085,00	743.531.061.474,00	710.680.098.016,11	676.219.454.584,48
	CS 770.595.033.057,00	760.628.882.927,00	n.a.	708.955.287.751,48

## NOTE INTEGRATIVE RENDICONTO GENERALE DELLO STATO 2022

## Scheda indicatori per obiettivo

## MINISTERO DELL'ECONOMIA E DELLE FINANZE

Missione: 2 - Relazioni finanziarie con le autonomie territoriali (003)

Programma: 2.1 - Erogazioni a Enti territoriali per interventi di settore (003.001)

DIPARTIMENTO DEL TESORO

## OBIETTIVO

## 108 - FINANZIAMENTO DEI PIANI DI RIENTRO DEL DEBITO DEI COMUNI IN GESTIONE COMMISSARIALE STRAORDINARIA

RISORSE DESTINATE AGLI ENTI TERRITORIALI PER FONDI PER L'AGEVOLAZIONE DEI PIANI DI RIENTRO DEI COMUNI IN GESTIONE COMMISSARIALE STRAORDINARIA

Azioni Correlate: 2 - Finanziamento dei piani di rientro del debito dei Comuni in gestione commissariale straordinaria

INDICATORE	Valori target a LB 2022	Valori a Rendiconto 2022
1 - GRADO DI EROGAZIONE DEI PAGAMENTI	90% <= x <= 100%	74%

## NOTA SCOSTAMENTO RISULTATO INDICATORE

LE SOMME RIMASTE DA PAGARE AL TERMINE DELL'ESERCIZIO FINANZIARIO 2022 SARANNO EROGATE NEL CORSO DELL'ESERCIZIO FINANZIARIO 2023, IN BASE ALLE OCCORRENZE DEL COMMISSARIO STRAORDINARIO DEL GOVERNO PER IL PIANO DI RIENTRO DEL DEBITO PREGRESSO DEL COMUNE DI ROMA.

**Descrizione:** GRADO DI EROGAZIONE DEI PAGAMENTI  
**Tipologia:** Indicatore di realizzazione finanziaria  
**Unità di misura:** PERCENTUALE  
**Metodo di calcolo:** PAGATO CONTO COMPETENZA / STANZIAMENTI DEFINITIVI \* 100  
**Fonte del dato:** BILANCIO FINANZIARIO

Valore di riferimento	
VALORE ASSUNTO DALL'INDICATORE NELL'ULTIMO ESERCIZIO CONSUNTIVATO	57,45%

INDICATORE	Valori target a LB 2022	Valori a Rendiconto 2022
2 - GRADO DI UTILIZZO DELLE RISORSE	90% <= x <= 100%	100%

**Descrizione:** GRADO DI UTILIZZO DELLE RISORSE  
**Tipologia:** Indicatore di realizzazione finanziaria  
**Unità di misura:** PERCENTUALE  
**Metodo di calcolo:** PAGATO CONTO COMPETENZA PIÙ RESIDUI ACCERTATI DI NUOVA FORMAZIONE / STANZIAMENTI DEFINITIVI \* 100  
**Fonte del dato:** BILANCIO FINANZIARIO

Valore di riferimento	
VALORE ASSUNTO DALL'INDICATORE NELL'ULTIMO ESERCIZIO CONSUNTIVATO	100%

continua...

## NOTE INTEGRATIVE RENDICONTO GENERALE DELLO STATO 2022

## Scheda indicatori per obiettivo

## MINISTERO DELL'ECONOMIA E DELLE FINANZE

Missione: 2 - Relazioni finanziarie con le autonomie territoriali (003)

Programma: 2.1 - Erogazioni a Enti territoriali per interventi di settore (003.001)

DIPARTIMENTO DEL TESORO

...segue **108 - FINANZIAMENTO DEI PIANI DI RIENTRO DEL DEBITO DEI COMUNI IN GESTIONE COMMISSARIALE STRAORDINARIA**

INDICATORE	Valori target a LB 2022	Valori a Rendiconto 2022
<b>3 - GRADO DI UTILIZZO DELLE RISORSE AL VERIFICARSI DEGLI EVENTI CHE NE IMPLICANO L'EROGAZIONE</b>	100%	100%

**Descrizione:** GRADO DI UTILIZZO DELLE RISORSE AL VERIFICARSI DEGLI EVENTI CHE NE IMPLICANO L'EROGAZIONE  
**Tipologia:** Indicatore di realizzazione finanziaria  
**Unità di misura:** PERCENTUALE  
**Metodo di calcolo:** PAGATO CONTO COMPETENZA PIÙ RESIDUI ACCERTATI DI NUOVA FORMAZIONE / SOMME DA EROGARE EFFETTIVE \* 100  
**Fonte del dato:** BILANCIO FINANZIARIO

Valore di riferimento	
VALORE ASSUNTO DALL'INDICATORE NELL'ULTIMO ESERCIZIO CONSUNTIVATO	100%

**OBIETTIVO****117 - MUTUI A FAVORE DELLE REGIONI PER POLITICHE DI SETTORE**

RISORSE DESTINATE AGLI ENTI TERRITORIALI PER INTERVENTI DI SETTORE

**Azioni Correlate:** 1 - Mutui a favore delle Regioni per politiche di settore

INDICATORE	Valori target a LB 2022	Valori a Rendiconto 2022
<b>1 - GRADO DI EROGAZIONE DEI PAGAMENTI</b>	90% <= x <= 100%	--

**NOTA SU MANCATA CONSUNTIVAZIONE INDICATORE**

LA SOMMA STANZIATA IN BILANCIO È STATA IMPEGNATA AL TERMINE DELL'ESERCIZIO. NON SI È POTUTO PROCEDERE AL PAGAMENTO DELLE SOMME IMPEGNATE POICHÉ LA REGIONE VENETO NON HA REALIZZATO GLI STATI DI AVANZAMENTO DEI LAVORI PREVISTI.

**Descrizione:** GRADO DI EROGAZIONE DEI PAGAMENTI  
**Tipologia:** Indicatore di realizzazione finanziaria  
**Unità di misura:** PERCENTUALE  
**Metodo di calcolo:** PAGATO CONTO COMPETENZA / STANZIAMENTI DEFINITIVI \* 100  
**Fonte del dato:** BILANCIO FINANZIARIO

continua...

## NOTE INTEGRATIVE RENDICONTO GENERALE DELLO STATO 2022

## Scheda indicatori per obiettivo

## MINISTERO DELL'ECONOMIA E DELLE FINANZE

Missione: 2 - Relazioni finanziarie con le autonomie territoriali (003)

Programma: 2.1 - Erogazioni a Enti territoriali per interventi di settore (003.001)

DIPARTIMENTO DEL TESORO

...segue 117 - MUTUI A FAVORE DELLE REGIONI PER POLITICHE DI SETTORE

INDICATORE	Valori target a LB 2022	Valori a Rendiconto 2022
2 - GRADO DI UTILIZZO DELLE RISORSE	90% <= x <= 100%	100%

Descrizione: GRADO DI UTILIZZO DELLE RISORSE

Tipologia: Indicatore di realizzazione finanziaria

Unità di misura: PERCENTUALE

Metodo di calcolo: PAGATO CONTO COMPETENZA PIÙ RESIDUI ACCERTATI DI NUOVA FORMAZIONE / STANZIAMENTI DEFINITIVI \* 100

Fonte del dato: BILANCIO FINANZIARIO

**Valore di riferimento**

VALORE ASSUNTO DALL'INDICATORE NELL'ULTIMO ESERCIZIO CONSUNTIVATO

100%

INDICATORE	Valori target a LB 2022	Valori a Rendiconto 2022
3 - GRADO DI UTILIZZO DELLE RISORSE AL VERIFICARSI DEGLI EVENTI CHE NE IMPLICANO L'EROGAZIONE	100%	100%

Descrizione: GRADO DI UTILIZZO DELLE RISORSE AL VERIFICARSI DEGLI EVENTI CHE NE IMPLICANO L'EROGAZIONE

Tipologia: Indicatore di realizzazione finanziaria

Unità di misura: PERCENTUALE

Metodo di calcolo: PAGATO CONTO COMPETENZA PIÙ RESIDUI ACCERTATI DI NUOVA FORMAZIONE / SOMME DA EROGARE EFFETTIVE \* 100

Fonte del dato: BILANCIO FINANZIARIO

**Valore di riferimento**

VALORE ASSUNTO DALL'INDICATORE NELL'ULTIMO ESERCIZIO CONSUNTIVATO

100%

## NOTE INTEGRATIVE RENDICONTO GENERALE DELLO STATO 2022

## Scheda indicatori per obiettivo

## MINISTERO DELL'ECONOMIA E DELLE FINANZE

Missione: 2 - Relazioni finanziarie con le autonomie territoriali (003)

Programma: 2.1 - Erogazioni a Enti territoriali per interventi di settore (003.001)

DIPARTIMENTO DEL TESORO

## OBIETTIVO

## 205 - RIMBORSO QUOTA CAPITALE MUTUI CON ONERI A CARICO DELLO STATO DI PREVALENTE INTERESSE NAZIONALE

RIMBORSO QUOTA CAPITALE MUTUI CON ONERI A CARICO DELLO STATO DI PREVALENTE INTERESSE NAZIONALE

Azioni Correlate: 6 - Rimborsamento quota capitale mutui con oneri a carico dello Stato di prevalente interesse nazionale

INDICATORE	Valori target a LB 2022	Valori a Rendiconto 2022
1 - GRADO DI UTILIZZO DELLE RISORSE	90% <= x <= 100%	71%

## NOTA SCOSTAMENTO RISULTATO INDICATORE

SI SEGNALE CHE GLI STANZIAMENTI DI BILANCIO SONO RISULTATI, IN ALCUNI CASI, SUPERIORI ALLE EFFETTIVE ESIGENZE, DANDO LUOGO A PAGAMENTI E IMPEGNI INFERIORI ALLO STANZIAMENTO DEFINITIVO. LE SOMME NON IMPEGNATE SONO STATE PORTATE IN ECONOMIA.

**Descrizione:** GRADO DI UTILIZZO DELLE RISORSE  
**Tipologia:** Indicatore di realizzazione finanziaria  
**Unità di misura:** PERCENTUALE  
**Metodo di calcolo:** PAGATO CONTO COMPETENZA PIÙ RESIDUI ACCERTATI DI NUOVA FORMAZIONE / STANZIAMENTI DEFINITIVI \* 100  
**Fonte del dato:** BILANCIO FINANZIARIO

## Valore di riferimento

VALORE ASSUNTO DALL'INDICATORE NELL'ULTIMO ESERCIZIO CONSUNTIVATO	87,12%
---	--------

## NOTE INTEGRATIVE RENDICONTO GENERALE DELLO STATO 2022

## Scheda indicatori per obiettivo

## MINISTERO DELL'ECONOMIA E DELLE FINANZE

Missione: 2 - Relazioni finanziarie con le autonomie territoriali (003)

Programma: 2.1 - Erogazioni a Enti territoriali per interventi di settore (003.001)

DIPARTIMENTO DEL TESORO

## OBIETTIVO

## 207 - ONERI FINANZIARI SU MUTUI CONTRATTI A CARICO DELLO STATO DI PREVALENTE INTERESSE NAZIONALE

PAGAMENTO DELLA QUOTA INTERESSI SULLE RATE DI AMMORTAMENTO DEI MUTUI CONTRATTI DALLO STATO, DAGLI ENTI E DALLE PUBBLICHE AMMINISTRAZIONI

Azioni Correlate: 5 - Oneri finanziari su mutui contratti a carico dello Stato di prevalente interesse nazionale

INDICATORE	Valori target a LB 2022	Valori a Rendiconto 2022
1 - GRADO DI UTILIZZO DELLE RISORSE AL VERIFICARSI DEGLI EVENTI CHE NE IMPLICANO L'EROGAZIONE	100%	100%

**Descrizione:** GRADO DI UTILIZZO DELLE RISORSE AL VERIFICARSI DEGLI EVENTI CHE NE IMPLICANO L'EROGAZIONE  
**Tipologia:** Indicatore di realizzazione finanziaria  
**Unità di misura:** PERCENTUALE  
**Metodo di calcolo:** PAGATO CONTO COMPETENZA PIÙ RESIDUI ACCERTATI DI NUOVA FORMAZIONE / SOMME DA EROGARE EFFETTIVE \* 100  
**Fonte del dato:** BILANCIO FINANZIARIO

## Valore di riferimento

VALORE ASSUNTO DALL'INDICATORE NELL'ULTIMO ESERCIZIO CONSUNTIVATO	89,62%
---	--------

## OBIETTIVO

## 283 - ANTICIPAZIONE DI LIQUIDITÀ PER I DEBITI PREGRESSI

ANTICIPAZIONE DI LIQUIDITÀ PER I DEBITI PREGRESSI

Azioni Correlate: 3 - Anticipazione di liquidità per i debiti pregressi

INDICATORE	Valori target a LB 2022	Valori a Rendiconto 2022
1 - GRADO DI EROGAZIONE DEI PAGAMENTI	90% <= x <= 100%	--

NOTA SU MANCATA CONSUNTIVAZIONE INDICATORE

L'INDICATORE NON È CONSUNTIVABILE POICHÉ L'AZIONE NON È STATA FINANZIATA.

**Descrizione:** GRADO DI EROGAZIONE DEI PAGAMENTI  
**Tipologia:** Indicatore di realizzazione finanziaria  
**Unità di misura:** PERCENTUALE  
**Metodo di calcolo:** PAGATO CONTO COMPETENZA / STANZIAMENTI DEFINITIVI \* 100  
**Fonte del dato:** BILANCIO FINANZIARIO

INDICATORE	Valori target a LB 2022	Valori a Rendiconto 2022
2 - GRADO DI UTILIZZO DELLE RISORSE	90% <= x <= 100%	--

NOTA SU MANCATA CONSUNTIVAZIONE INDICATORE

L'INDICATORE NON È CONSUNTIVABILE POICHÉ

continua...

## NOTE INTEGRATIVE RENDICONTO GENERALE DELLO STATO 2022

## Scheda indicatori per obiettivo

## MINISTERO DELL'ECONOMIA E DELLE FINANZE

## Missione: 2 - Relazioni finanziarie con le autonomie territoriali (003)

## Programma: 2.1 - Erogazioni a Enti territoriali per interventi di settore (003.001)

DIPARTIMENTO DEL TESORO

## ...segue 283 - ANTICIPAZIONE DI LIQUIDITÀ PER I DEBITI PREGRESSI

L'AZIONE NON È STATA FINANZIATA.

**Descrizione:** GRADO DI UTILIZZO DELLE RISORSE  
**Tipologia:** Indicatore di realizzazione finanziaria  
**Unità di misura:** PERCENTUALE  
**Metodo di calcolo:** PAGATO CONTO COMPETENZA PIÙ RESIDUI ACCERTATI DI NUOVA FORMAZIONE / STANZIAMENTI DEFINITIVI \* 100  
**Fonte del dato:** BILANCIO FINANZIARIO

INDICATORE	Valori target a LB 2022	Valori a Rendiconto 2022
<b>3 - GRADO DI UTILIZZO DELLE RISORSE AL VERIFICARSI DEGLI EVENTI CHE NE IMPLICANO L'EROGAZIONE</b>	100%	--

NOTA SU MANCATA CONSUNTIVAZIONE INDICATORE

L'INDICATORE NON È CONSUNTIVABILE POICHÉ L'AZIONE NON È STATA FINANZIATA.

**Descrizione:** GRADO DI UTILIZZO DELLE RISORSE AL VERIFICARSI DEGLI EVENTI CHE NE IMPLICANO L'EROGAZIONE  
**Tipologia:** Indicatore di realizzazione finanziaria  
**Unità di misura:** PERCENTUALE  
**Metodo di calcolo:** PAGATO CONTO COMPETENZA PIÙ RESIDUI ACCERTATI DI NUOVA FORMAZIONE / SOMME DA EROGARE EFFETTIVE \* 100  
**Fonte del dato:** BILANCIO FINANZIARIO

## NOTE INTEGRATIVE RENDICONTO GENERALE DELLO STATO 2022

## Scheda azione

## MINISTERO DELL'ECONOMIA E DELLE FINANZE

## Missione: 2 - Relazioni finanziarie con le autonomie territoriali (003)

## Programma: 2.1 - Erogazioni a Enti territoriali per interventi di settore (003.001)

DIPARTIMENTO DEL TESORO

## AZIONE

## 1 - Mutui a favore delle Regioni per politiche di settore

CATEGORIA DI SPESA		Residui	Competenza	Cassa
22 - CONTRIBUTI AGLI INVESTIMENTI AD AMMINISTRAZIONI PUBBLICHE	Stanziamenti	9.000.000,00	1.500.000,00	1.500.000,00
	Stanziamenti definitivi	9.000.000,00	1.500.000,00	1.500.000,00
	Impegni	n.a.	1.500.000,00	n.a.
	Pagamenti	420.941,23	0,00	420.941,23
	Rimasto da pagare	7.500.000,00	1.500.000,00	n.a.
	Economia/maggiori spese	1.079.058,77	0,00	1.079.058,77
31 - ACQUISIZIONI DI ATTIVITA' FINANZIARIE	Stanziamenti	0,00	0,00	0,00
	Stanziamenti definitivi	0,00	0,00	0,00
	Impegni	n.a.	0,00	n.a.
	Pagamenti	0,00	0,00	0,00
	Rimasto da pagare	0,00	0,00	n.a.
	Economia/maggiori spese	0,00	0,00	0,00
<b>Totale azione</b>	<b>Stanziamenti</b>	<b>9.000.000,00</b>	<b>1.500.000,00</b>	<b>1.500.000,00</b>
	<b>Stanziamenti definitivi</b>	<b>9.000.000,00</b>	<b>1.500.000,00</b>	<b>1.500.000,00</b>
	<b>Impegni</b>	<b>n.a.</b>	<b>1.500.000,00</b>	<b>n.a.</b>
	<b>Pagamenti</b>	<b>420.941,23</b>	<b>0,00</b>	<b>420.941,23</b>
	<b>Rimasto da pagare</b>	<b>7.500.000,00</b>	<b>1.500.000,00</b>	<b>n.a.</b>
	<b>Economie/maggiori spese</b>	<b>1.079.058,77</b>	<b>0,00</b>	<b>1.079.058,77</b>

## Principali fatti di gestione

TRATTASI DI CONTRIBUTI AGLI INVESTIMENTI PUBBLICI DEFINITI MEDIANTE NORMATIVE, ACCORDI E/O CONVENZIONI E UN ACCURATO MONITORAGGIO DELLE SOMME EFFETTIVAMENTE EROGATE NEL CORSO DEL TEMPO. LE SOMME STANZIATE AFFERISCONO AD UN UNICO CAPITOLO DI BILANCIO, IL 7271 PG 1 PER IL QUALE NON RISULTANO EFFETTUATI PAGAMENTI IN CONTO COMPETENZA. LA SOMMA STANZIATA IN BILANCIO È STATA, INFATTI, IMPEGNATA AL TERMINE DELL'ESERCIZIO, IN QUANTO LA REGIONE VENETO NON HA ANCORA REALIZZATO GLI STATI DI AVANZAMENTO DEI LAVORI PREVISTI.

## AZIONE

## 2 - Finanziamento dei piani di rientro del debito dei Comuni in gestione commissariale straordinaria

CATEGORIA DI SPESA		Residui	Competenza	Cassa
22 - CONTRIBUTI AGLI INVESTIMENTI AD AMMINISTRAZIONI PUBBLICHE	Stanziamenti	222.955.355,34	487.080.032,00	710.035.388,00
	Stanziamenti definitivi	222.955.355,34	473.579.685,00	696.535.041,00
	Impegni	n.a.	473.579.684,66	n.a.
	Pagamenti	222.955.355,34	352.776.514,99	575.731.870,33
	Rimasto da pagare	0,00	120.803.169,67	n.a.
	Economia/maggiori spese	0,00	0,34	120.803.170,67
<b>Totale azione</b>	<b>Stanziamenti</b>	<b>222.955.355,34</b>	<b>487.080.032,00</b>	<b>710.035.388,00</b>
	<b>Stanziamenti definitivi</b>	<b>222.955.355,34</b>	<b>473.579.685,00</b>	<b>696.535.041,00</b>
	<b>Impegni</b>	<b>n.a.</b>	<b>473.579.684,66</b>	<b>n.a.</b>
	<b>Pagamenti</b>	<b>222.955.355,34</b>	<b>352.776.514,99</b>	<b>575.731.870,33</b>
	<b>Rimasto da pagare</b>	<b>0,00</b>	<b>120.803.169,67</b>	<b>n.a.</b>
	<b>Economie/maggiori spese</b>	<b>0,00</b>	<b>0,34</b>	<b>120.803.170,67</b>

## Principali fatti di gestione

TRATTASI DI CONTRIBUTI AGLI INVESTIMENTI PUBBLICI DEFINITI MEDIANTE NORMATIVE, ACCORDI E/O CONVENZIONI E UN ACCURATO MONITORAGGIO DELLE SOMME EFFETTIVAMENTE EROGATE NEL CORSO DEL TEMPO. LE SOMME RIMASTE DA PAGARE AL TERMINE DELL'ESERCIZIO FINANZIARIO 2022 SARANNO EROGATE NEL CORSO DELL'ESERCIZIO FINANZIARIO 2023, IN BASE ALLE OCCORRENZE DEL COMMISSARIO STRAORDINARIO DEL GOVERNO PER IL PIANO DI RIENTRO DEL DEBITO PREGRESSO DEL COMUNE DI ROMA.



## NOTE INTEGRATIVE RENDICONTO GENERALE DELLO STATO 2022

## Scheda azione

## MINISTERO DELL'ECONOMIA E DELLE FINANZE

## Missione: 2 - Relazioni finanziarie con le autonomie territoriali (003)

## Programma: 2.1 - Erogazioni a Enti territoriali per interventi di settore (003.001)

DIPARTIMENTO DEL TESORO

## AZIONE

## 3 - Anticipazione di liquidita' per i debiti pregressi

CATEGORIA DI SPESA		Residui	Competenza	Cassa
31 - ACQUISIZIONI DI ATTIVITA' FINANZIARIE	Stanzamenti	0,00	0,00	0,00
	Stanzamenti definitivi	0,00	0,00	0,00
	Impegni	n.a.	0,00	n.a.
	Pagamenti	0,00	0,00	0,00
	Rimasto da pagare	0,00	0,00	n.a.
	Economia/maggiori spese	0,00	0,00	0,00
	<b>Stanzamenti</b>	<b>0,00</b>	<b>0,00</b>	<b>0,00</b>
<b>Totale azione</b>	<b>Stanzamenti definitivi</b>	<b>0,00</b>	<b>0,00</b>	<b>0,00</b>
	<b>Impegni</b>	<b>n.a.</b>	<b>0,00</b>	<b>n.a.</b>
	<b>Pagamenti</b>	<b>0,00</b>	<b>0,00</b>	<b>0,00</b>
	<b>Rimasto da pagare</b>	<b>0,00</b>	<b>0,00</b>	<b>n.a.</b>
	<b>Economie/maggiori spese</b>	<b>0,00</b>	<b>0,00</b>	<b>0,00</b>

## Principali fatti di gestione

L'AZIONE NON È STATA FINANZIATA.

## AZIONE

## 5 - Oneri finanziari su mutui contratti a carico dello Stato di prevalente interesse nazionale

CATEGORIA DI SPESA		Residui	Competenza	Cassa
02 - CONSUMI INTERMEDI	Stanzamenti	0,00	300.000,00	300.000,00
	Stanzamenti definitivi	0,00	2.600.000,00	2.600.000,00
	Impegni	n.a.	2.600.000,00	n.a.
	Pagamenti	0,00	2.600.000,00	2.600.000,00
	Rimasto da pagare	0,00	0,00	n.a.
	Economia/maggiori spese	0,00	0,00	0,00
06 - TRASFERIMENTI CORRENTI A IMPRESE	Stanzamenti	0,00	0,00	0,00
	Stanzamenti definitivi	0,00	0,00	0,00
	Impegni	n.a.	0,00	n.a.
	Pagamenti	0,00	0,00	0,00
	Rimasto da pagare	0,00	0,00	n.a.
	Economia/maggiori spese	0,00	0,00	0,00
09 - INTERESSI PASSIVI E REDDITI DA CAPITALE	Stanzamenti	0,00	808.814.637,00	808.814.637,00
	Stanzamenti definitivi	0,00	808.814.637,00	807.426.018,50
	Impegni	n.a.	764.338.543,86	n.a.
	Pagamenti	0,00	764.338.543,86	764.338.543,86
	Rimasto da pagare	0,00	0,00	n.a.
	Economia/maggiori spese	0,00	44.476.093,14	43.087.474,64
	<b>Stanzamenti</b>	<b>0,00</b>	<b>809.114.637,00</b>	<b>809.114.637,00</b>
<b>Totale azione</b>	<b>Stanzamenti definitivi</b>	<b>0,00</b>	<b>811.414.637,00</b>	<b>810.026.018,50</b>
	<b>Impegni</b>	<b>n.a.</b>	<b>766.938.543,86</b>	<b>n.a.</b>
	<b>Pagamenti</b>	<b>0,00</b>	<b>766.938.543,86</b>	<b>766.938.543,86</b>
	<b>Rimasto da pagare</b>	<b>0,00</b>	<b>0,00</b>	<b>n.a.</b>
	<b>Economie/maggiori spese</b>	<b>0,00</b>	<b>44.476.093,14</b>	<b>43.087.474,64</b>

continua...

## NOTE INTEGRATIVE RENDICONTO GENERALE DELLO STATO 2022

## Scheda azione

## MINISTERO DELL'ECONOMIA E DELLE FINANZE

## Missione: 2 - Relazioni finanziarie con le autonomie territoriali (003)

## Programma: 2.1 - Erogazioni a Enti territoriali per interventi di settore (003.001)

DIPARTIMENTO DEL TESORO

...segue Azione **5 - Oneri finanziari su mutui contratti a carico dello Stato di prevalente interesse nazionale**

## Principali fatti di gestione

TRATTASI, PREVALENTEMENTE, DI TRASFERIMENTI CORRENTI A IMPRESE E INTERESSI PASSIVI E REDDITI DA CAPITALE IL CUI FABBISOGNO È DEFINITO SULLA BASE DI NORMATIVE, ACCORDI E/O CONVENZIONI E UN ACCURATO MONITORAGGIO DELLE SOMME EFFETTIVAMENTE EROGATE NEL CORSO DEL TEMPO. LE ECONOMIE DI SPESA GENERATE AL TERMINE DELL'ESERCIZIO SONO DOVUTE, IN MISURA PRINCIPALE, DA UN ECCESSO DI RISORSE STANZIATE DEFINITE, IN SEDE DI PREVISIONE, IN MODO PRUDENZIALE: TRATTASI, INFATTI DI PECULIARI TIPOLOGIE DI SPESA PER LE QUALI È DOVEROSAMENTE PRUDENTE PREVEDERE ADEGUATI STANZIAMENTI PER LE POSSIBILI OCCORRENZE. È, PERTANTO, FISIOLGICO CHE, AL TERMINE DELL'ANNO, POSSANO AVERSI ECONOMIE DI BILANCIO, ANCHE SIGNIFICATIVE.

## AZIONE

## 6 - Rimborso quota capitale mutui con oneri a carico dello Stato di prevalente interesse nazionale

CATEGORIA DI SPESA		Residui	Competenza	Cassa
61 - RIMBORSO PASSIVITA' FINANZIARIE	Stanziamenti	0,00	1.338.727.453,00	1.338.727.453,00
	Stanziamenti definitivi	0,00	1.338.727.453,00	1.338.727.453,00
	Impegni	n.a.	955.448.022,46	n.a.
	Pagamenti	0,00	955.448.022,46	955.448.022,46
	Rimasto da pagare	0,00	0,00	n.a.
	Economia/maggiori spese	0,00	383.279.430,54	383.279.430,54
<b>Totale azione</b>	<b>Stanziamenti</b>	<b>0,00</b>	<b>1.338.727.453,00</b>	<b>1.338.727.453,00</b>
	<b>Stanziamenti definitivi</b>	<b>0,00</b>	<b>1.338.727.453,00</b>	<b>1.338.727.453,00</b>
	<b>Impegni</b>	<b>n.a.</b>	<b>955.448.022,46</b>	<b>n.a.</b>
	<b>Pagamenti</b>	<b>0,00</b>	<b>955.448.022,46</b>	<b>955.448.022,46</b>
	<b>Rimasto da pagare</b>	<b>0,00</b>	<b>0,00</b>	<b>n.a.</b>
	<b>Economie/maggiori spese</b>	<b>0,00</b>	<b>383.279.430,54</b>	<b>383.279.430,54</b>

## Principali fatti di gestione

TRATTASI DI RIMBORSI DI PASSIVITÀ FINANZIARIE DEFINITI MEDIANTE NORMATIVE, ACCORDI E/O CONVENZIONI E UN ACCURATO MONITORAGGIO DELLE SOMME EFFETTIVAMENTE EROGATE NEL CORSO DEL TEMPO. LE ECONOMIE DI SPESA GENERATE AL TERMINE DELL'ESERCIZIO SONO DOVUTE, IN MISURA PRINCIPALE, DA UN ECCESSO DI RISORSE STANZIATE DEFINITE, IN SEDE DI PREVISIONE, IN MODO PRUDENZIALE: TRATTASI, INFATTI DI PECULIARI TIPOLOGIE DI SPESA PER LE QUALI È DOVEROSAMENTE PRUDENTE PREVEDERE ADEGUATI STANZIAMENTI PER LE POSSIBILI OCCORRENZE. È, PERTANTO, FISIOLGICO CHE, AL TERMINE DELL'ANNO, POSSANO AVERSI ECONOMIE DI BILANCIO, ANCHE SIGNIFICATIVE.

<i>Stanziamenti</i>	<b>231.955.355,34</b>	<b>2.636.422.122,00</b>	<b>2.859.377.478,00</b>
<i>Stanziamenti definitivi</i>	<b>231.955.355,34</b>	<b>2.625.221.775,00</b>	<b>2.846.788.512,50</b>
<i>Impegni</i>	<b>n.a.</b>	<b>2.197.466.250,98</b>	<b>n.a.</b>
<b>Totale del programma</b>	<b>223.376.296,57</b>	<b>2.075.163.081,31</b>	<b>2.298.539.377,88</b>
<i>Rimasto da pagare</i>	<b>7.500.000,00</b>	<b>122.303.169,67</b>	<b>n.a.</b>
<i>Economie/maggiori spese</i>	<b>1.079.058,77</b>	<b>427.755.524,02</b>	<b>548.249.134,62</b>

**NOTE INTEGRATIVE RENDICONTO GENERALE DELLO STATO 2022**  
**Piano degli obiettivi per programma**

**MINISTERO DELL'ECONOMIA E DELLE FINANZE**

**Missione: 2 - Relazioni finanziarie con le autonomie territoriali (003)**

**Programma: 2.3 - Compartecipazione e regolazioni contabili ed altri trasferimenti alle autonomie speciali (003.005)**

Compartecipazione delle autonomie speciali ai gettiti dei tributi erariali per lo svolgimento delle funzioni assegnate. Regolazioni contabili relative alla compartecipazione delle autonomie speciali ai gettiti dei tributi erariali riscossi direttamente dalle autonomie speciali. Trasferimenti specifici alle Regioni a statuto speciale

DIPARTIMENTO DELLA RAGIONERIA GENERALE DELLO STATO

Azioni non correlate ad Obiettivi	Stanzamenti		Impegni	Pagamenti	
	LB	Definitivi			
1 - Compartecipazione delle autonomie speciali ai gettiti dei tributi erariali per lo svolgimento delle funzioni assegnate	CP	8.739.067.912,00	8.478.537.912,00	8.477.805.339,98	8.337.805.339,98
	CS	8.770.067.912,00	8.603.537.912,00	n.a.	8.461.774.624,87
2 - Regolazioni contabili relative alla compartecipazione delle autonomie speciali ai gettiti dei tributi erariali riscossi direttamente dalle autonomie speciali	CP	23.143.000.000,00	22.503.000.000,00	22.497.109.098,83	22.497.109.098,83
	CS	23.143.000.000,00	22.503.000.000,00	n.a.	22.497.109.098,83
3 - Interventi di settore a favore delle Regioni a statuto speciale	CP	710.239.767,00	1.856.339.767,00	1.856.339.767,00	1.596.197.978,45
	CS	710.239.767,00	1.989.893.767,00	n.a.	1.617.355.466,08
<b>Totale del Programma</b>	CP	<b>32.592.307.679,00</b>	<b>32.837.877.679,00</b>	<b>32.831.254.206,00</b>	<b>32.431.112.417,00</b>
	CS	<b>32.623.307.679,00</b>	<b>33.096.431.679,00</b>	n.a.	<b>32.576.239.190,00</b>
<b>Totale della Missione</b>	CP	<b>124.520.703.815,00</b>	<b>125.852.598.828,00</b>	<b>125.263.964.540,00</b>	<b>116.198.313.767,00</b>
	CS	<b>126.257.410.130,00</b>	<b>127.813.470.525,00</b>	n.a.	<b>121.375.404.601,00</b>
<b>Totale del Ministero</b>	CP	<b>751.510.206.085,00</b>	<b>743.531.061.474,00</b>	<b>710.680.098.016,00</b>	<b>676.219.454.584,00</b>
	CS	<b>770.595.033.057,00</b>	<b>760.628.882.927,00</b>	n.a.	<b>708.955.287.751,00</b>

## NOTE INTEGRATIVE RENDICONTO GENERALE DELLO STATO 2022

## Scheda azione

## MINISTERO DELL'ECONOMIA E DELLE FINANZE

## Missione: 2 - Relazioni finanziarie con le autonomie territoriali (003)

## Programma: 2.3 - Compartecipazione e regolazioni contabili ed altri trasferimenti alle autonomie speciali (003.005)

DIPARTIMENTO DELLA RAGIONERIA GENERALE DELLO STATO

## AZIONE

## 1 - Compartecipazione delle autonomie speciali ai gettiti dei tributi erariali per lo svolgimento delle funzioni assegnate

CATEGORIA DI SPESA		Residui	Competenza	Cassa
04 - TRASFERIMENTI CORRENTI AD AMMINISTRAZIONI PUBBLICHE	Stanzamenti	447.543.847,03	8.739.067.912,00	8.770.067.912,00
	Stanzamenti definitivi	447.543.847,03	8.478.537.912,00	8.603.537.912,00
	Impegni	n.a.	8.477.805.339,98	n.a.
	Pagamenti	123.969.284,89	8.337.805.339,98	8.461.774.624,87
	Rimasto da pagare	213.820.337,97	140.000.000,00	n.a.
	Economia/maggiori spese	109.754.224,17	732.572,02	141.763.287,13
<b>Stanzamenti</b>		<b>447.543.847,03</b>	<b>8.739.067.912,00</b>	<b>8.770.067.912,00</b>
<b>Stanzamenti definitivi</b>		<b>447.543.847,03</b>	<b>8.478.537.912,00</b>	<b>8.603.537.912,00</b>
<b>Impegni</b>		n.a.	<b>8.477.805.339,98</b>	n.a.
<b>Pagamenti</b>		<b>123.969.284,89</b>	<b>8.337.805.339,98</b>	<b>8.461.774.624,87</b>
<b>Rimasto da pagare</b>		<b>213.820.337,97</b>	<b>140.000.000,00</b>	n.a.
<b>Economie/maggiori spese</b>		<b>109.754.224,17</b>	<b>732.572,02</b>	<b>141.763.287,13</b>
<b>Totale azione</b>				

## Principali fatti di gestione

I TRASFERIMENTI ALLE REGIONI A STATUTO SPECIALE RELATIVI ALLA COMPARTICIPAZIONE STATUTARIA DELLE AUTONOMIE SPECIALI AI GETTITI DEI TRIBUTI ERARIALI PER LO SVOLGIMENTO DELLE FUNZIONI ASSEGNATE SONO STATI EROGATI IN LINEA CON GLI STANZIAMENTI DI BILANCIO.

## AZIONE

## 2 - Regolazioni contabili relative alla compartecipazione delle autonomie speciali ai gettiti dei tributi erariali riscossi direttamente dalle autonomie speciali

CATEGORIA DI SPESA		Residui	Competenza	Cassa
04 - TRASFERIMENTI CORRENTI AD AMMINISTRAZIONI PUBBLICHE	Stanzamenti	0,00	23.143.000.000,00	23.143.000.000,00
	Stanzamenti definitivi	0,00	22.503.000.000,00	22.503.000.000,00
	Impegni	n.a.	22.497.109.098,83	n.a.
	Pagamenti	0,00	22.497.109.098,83	22.497.109.098,83
	Rimasto da pagare	0,00	0,00	n.a.
	Economia/maggiori spese	0,00	5.890.901,17	5.890.901,17
<b>Stanzamenti</b>		<b>0,00</b>	<b>23.143.000.000,00</b>	<b>23.143.000.000,00</b>
<b>Stanzamenti definitivi</b>		<b>0,00</b>	<b>22.503.000.000,00</b>	<b>22.503.000.000,00</b>
<b>Impegni</b>		n.a.	<b>22.497.109.098,83</b>	n.a.
<b>Pagamenti</b>		<b>0,00</b>	<b>22.497.109.098,83</b>	<b>22.497.109.098,83</b>
<b>Rimasto da pagare</b>		<b>0,00</b>	<b>0,00</b>	n.a.
<b>Economie/maggiori spese</b>		<b>0,00</b>	<b>5.890.901,17</b>	<b>5.890.901,17</b>
<b>Totale azione</b>				

## Principali fatti di gestione

LE REGOLAZIONI CONTABILI RELATIVE ALLA COMPARTICIPAZIONE STATUTARIA DELLE AUTONOMIE SPECIALI AI GETTITI DEI TRIBUTI ERARIALI RISCOSSI DIRETTAMENTE DALLE MEDESIME AUTONOMIE SPECIALI SONO STATE DISPOSTE IN LINEA CON GLI STANZIAMENTI DI BILANCIO.

## NOTE INTEGRATIVE RENDICONTO GENERALE DELLO STATO 2022

## Scheda azione

## MINISTERO DELL'ECONOMIA E DELLE FINANZE

## Missione: 2 - Relazioni finanziarie con le autonomie territoriali (003)

## Programma: 2.3 - Compartecipazione e regolazioni contabili ed altri trasferimenti alle autonomie speciali (003.005)

DIPARTIMENTO DELLA RAGIONERIA GENERALE DELLO STATO

## AZIONE

## 3 - Interventi di settore a favore delle Regioni a statuto speciale

CATEGORIA DI SPESA		Residui	Competenza	Cassa
04 - TRASFERIMENTI CORRENTI AD AMMINISTRAZIONI PUBBLICHE	Stanziamenti	0,00	359.739.767,00	359.739.767,00
	Stanziamenti definitivi	0,00	1.505.839.767,00	1.505.839.767,00
	Impegni	n.a.	1.505.839.767,00	n.a.
	Pagamenti	0,00	1.305.839.767,00	1.305.839.767,00
	Rimasto da pagare	0,00	200.000.000,00	n.a.
	Economia/maggiori spese	0,00	0,00	200.000.000,00
22 - CONTRIBUTI AGLI INVESTIMENTI AD AMMINISTRAZIONI PUBBLICHE	Stanziamenti	133.553.411,89	350.500.000,00	350.500.000,00
	Stanziamenti definitivi	133.553.411,89	350.500.000,00	484.054.000,00
	Impegni	n.a.	350.500.000,00	n.a.
	Pagamenti	21.157.487,63	290.358.211,45	311.515.699,08
	Rimasto da pagare	112.395.924,26	60.141.788,55	n.a.
	Economia/maggiori spese	0,00	0,00	172.538.300,92
<b>Totale azione</b>	<b>Stanziamenti</b>	<b>133.553.411,89</b>	<b>710.239.767,00</b>	<b>710.239.767,00</b>
	<b>Stanziamenti definitivi</b>	<b>133.553.411,89</b>	<b>1.856.339.767,00</b>	<b>1.989.893.767,00</b>
	<b>Impegni</b>	<b>n.a.</b>	<b>1.856.339.767,00</b>	<b>n.a.</b>
	<b>Pagamenti</b>	<b>21.157.487,63</b>	<b>1.596.197.978,45</b>	<b>1.617.355.466,08</b>
	<b>Rimasto da pagare</b>	<b>112.395.924,26</b>	<b>260.141.788,55</b>	<b>n.a.</b>
	<b>Economie/maggiori spese</b>	<b>0,00</b>	<b>0,00</b>	<b>372.538.300,92</b>

## Principali fatti di gestione

I TRASFERIMENTI PER INTERVENTI DI SETTORE A FAVORE DELLE REGIONI A STATUTO SPECIALE, QUANTIFICATI IN BASE ALLA NORMATIVA VIGENTE LF N. 67 DEL 11/03/1988, LF N. 488 DEL 23/12/1999, LEGGE DI STABILITÀ N. 147 DEL 27/12/2013 E DECRETO LEGGE N. 203 DEL 30/09/2005 ART.1, CO.114, L.266/2005 ART.1, CO.524, L.190/2014 ART.1, CO.851, L. 205/2017 ART.1, CO. 879 E 883, L.145/2018 ART.1, CO.870-871 E 874, L. 160/2019 ART.33TER, DL 34/2019 ART. 41 E 42, DL 104/2020 SONO STATI EROGATI IN LINEA CON GLI STANZIAMENTI DI BILANCIO OPPURE, CON RIFERIMENTO AL CAP. 7509, TENENDO CONTO DELLA DICHIARAZIONE FORNITA DALLA REGIONE SARDEGNA. PER IL CAP. 2838 SI E' PROCEDUTO AL VERSAMENTO IN CONTO ENTRATE COME PREVISTO DALL'ART.1, C.298, DELLA L.228/12. RIGUARDANO SIA I TRASFERIMENTI CORRENTI CHE I CONTRIBUTI AGLI INVESTIMENTI.

<b>Totale del programma</b>	<b>Stanziamenti</b>	<b>581.097.258,92</b>	<b>32.592.307.679,00</b>	<b>32.623.307.679,00</b>
	<b>Stanziamenti definitivi</b>	<b>581.097.258,92</b>	<b>32.837.877.679,00</b>	<b>33.096.431.679,00</b>
	<b>Impegni</b>	<b>n.a.</b>	<b>32.831.254.205,81</b>	<b>n.a.</b>
	<b>Pagamenti</b>	<b>145.126.772,52</b>	<b>32.431.112.417,26</b>	<b>32.576.239.189,78</b>
	<b>Rimasto da pagare</b>	<b>326.216.262,23</b>	<b>400.141.788,55</b>	<b>n.a.</b>
	<b>Economie/maggiori spese</b>	<b>109.754.224,17</b>	<b>6.623.473,19</b>	<b>520.192.489,22</b>

**NOTE INTEGRATIVE RENDICONTO GENERALE DELLO STATO 2022**  
**Piano degli obiettivi per programma**

**MINISTERO DELL'ECONOMIA E DELLE FINANZE**

*Missione: 2 - Relazioni finanziarie con le autonomie territoriali (003)*

**Programma: 2.4 - Concorso dello Stato al finanziamento della spesa sanitaria (003.006)**

Tutela dei livelli essenziali di assistenza, Ripiano disavanzi sanitari pregressi delle Regioni e contributi a sostegno delle strutture sanitarie private  
 DIPARTIMENTO DELLA RAGIONERIA GENERALE DELLO STATO

OBIETTIVI CON AZIONI CORRELATE	Stanzamenti		Impegni	Pagamenti
	LB	Definitivi		
<b>243 TRASFERIMENTO FONDI PER CONCORSO DELLO STATO AL FINANZIAMENTO DELLA SPESA SANITARIA</b>				
1 - Tutela dei livelli essenziali di assistenza	CP 86.669.640.806,00	87.758.320.304,00	87.721.520.301,55	79.454.201.116,84
	CS 88.069.640.806,00	89.153.320.304,00	n.a.	84.175.187.250,36
3 - Contributi per strutture sanitarie private	CP 84.000.000,00	84.000.000,00	84.000.000,00	84.000.000,00
	CS 84.000.000,00	89.000.000,00	n.a.	89.000.000,00
<b>Totale del Programma</b>	CP 86.753.640.806,00	87.842.320.304,00	87.805.520.301,55	79.538.201.116,84
	CS 88.153.640.806,00	89.242.320.304,00	n.a.	84.264.187.250,36
<b>Totale della Missione</b>	CP 124.520.703.815,00	125.852.598.828,00	125.263.964.540,03	116.198.313.766,69
	CS 126.257.410.130,00	127.813.470.524,50	n.a.	121.375.404.600,63
<b>Totale del Ministero</b>	CP 751.510.206.085,00	743.531.061.474,00	710.680.098.016,11	676.219.454.584,48
	CS 770.595.033.057,00	760.628.882.927,00	n.a.	708.955.287.751,48

## NOTE INTEGRATIVE RENDICONTO GENERALE DELLO STATO 2022

## Scheda indicatori per obiettivo

## MINISTERO DELL'ECONOMIA E DELLE FINANZE

Missione: 2 - Relazioni finanziarie con le autonomie territoriali (003)

Programma: 2.4 - Concorso dello Stato al finanziamento della spesa sanitaria (003.006)

DIPARTIMENTO DELLA RAGIONERIA GENERALE DELLO STATO

## OBIETTIVO

## 243 - TRASFERIMENTO FONDI PER CONCORSO DELLO STATO AL FINANZIAMENTO DELLA SPESA SANITARIA

ASSICURARE IL TRASFERIMENTO DEI FONDI PER CONCORSO DELLO STATO AL FINANZIAMENTO DELLA SPESA SANITARIA

**Azioni Correlate:** 1 - Tutela dei livelli essenziali di assistenza  
3 - Contributi per strutture sanitarie private

INDICATORE	Valori target a LB 2022	Valori a Rendiconto 2022
<b>1 - GRADO DI UTILIZZO DELLE RISORSE. RISORSE PAGATE SU STANZIAMENTO DI BILANCIO</b>	>= 20%	80,29%

**Descrizione:** GRADO DI UTILIZZO DELLE RISORSE. RISORSE PAGATE SU STANZIAMENTO DI BILANCIO**Tipologia:** Indicatore di realizzazione finanziaria**Unità di misura:** RAPPORTO**Metodo di calcolo:** RAPPORTO TRA LE RISORSE PAGATE E GLI STANZIAMENTO DI BILANCIO**Fonte del dato:** DW RGS

INDICATORE	Valori target a LB 2022	Valori a Rendiconto 2022
<b>2 - AMMONTARE IN MILIONI DI EURO DI TRASFERIMENTI DESTINATI PER IL CONCORSO DELLO STATO AL FINANZIAMENTO DELLA SPESA SANITARIA RISULTANTE ALLA FINE DELL'ANNO.</b>	>= 20	11700

**Descrizione:** AMMONTARE IN MILIONI DI EURO DI TRASFERIMENTI DESTINATI PER IL CONCORSO DELLO STATO AL FINANZIAMENTO DELLA SPESA SANITARIA RISULTANTE ALLA FINE DELL'ANNO.**Tipologia:** Indicatore di risultato (output)**Unità di misura:** MILIONI DI EURO**Metodo di calcolo:** TOTALE IN MILIONI DI EURO DI TRASFERIMENTI DESTINATI PER IL CONCORSO DELLO STATO AL FINANZIAMENTO DELLA SPESA SANITARIA RISULTANTE ALLA FINE DELL'ANNO.**Fonte del dato:** DW RGS

## NOTE INTEGRATIVE RENDICONTO GENERALE DELLO STATO 2022

## Scheda azione

## MINISTERO DELL'ECONOMIA E DELLE FINANZE

## Missione: 2 - Relazioni finanziarie con le autonomie territoriali (003)

## Programma: 2.4 - Concorso dello Stato al finanziamento della spesa sanitaria (003.006)

DIPARTIMENTO DELLA RAGIONERIA GENERALE DELLO STATO

## AZIONE

## 1 - Tutela dei livelli essenziali di assistenza

CATEGORIA DI SPESA		Residui	Competenza	Cassa
04 - TRASFERIMENTI CORRENTI AD AMMINISTRAZIONI PUBBLICHE	Stanzamenti	12.299.787.363,36	86.669.640.806,00	88.069.640.806,00
	Stanzamenti definitivi	12.299.787.363,36	87.758.320.304,00	89.153.320.304,00
	Impegni	n.a.	87.721.520.301,55	n.a.
	Pagamenti	4.720.986.133,52	79.454.201.116,84	84.175.187.250,36
	Rimasto da pagare	6.936.506.134,97	8.267.319.184,71	n.a.
	Economia/maggiori spese	642.295.094,87	36.800.002,45	4.978.133.053,64
	<b>Totale azione</b>			
	Stanzamenti	<b>12.299.787.363,36</b>	<b>86.669.640.806,00</b>	<b>88.069.640.806,00</b>
	Stanzamenti definitivi	<b>12.299.787.363,36</b>	<b>87.758.320.304,00</b>	<b>89.153.320.304,00</b>
	Impegni	n.a.	87.721.520.301,55	n.a.
	Pagamenti	4.720.986.133,52	79.454.201.116,84	84.175.187.250,36
	Rimasto da pagare	6.936.506.134,97	8.267.319.184,71	n.a.
	Economie/maggiori spese	642.295.094,87	36.800.002,45	4.978.133.053,64

## Principali fatti di gestione

IL LIVELLO COMPLESSIVO DEL FINANZIAMENTO CORRENTE DEL SSN, COME DETERMINATO EX ARTICOLO 1, COMMI 258, 259, 260, 291, 292 DELLA LEGGE N. 232 DEL 2021 DALLARTICOLO 1-QUATER DEL DECRETO-LEGGE N. 228 DEL 2021 DALLARTICOLO 40, COMMI 1 E 2 DEL DECRETO-LEGGE N. 50 DEL 2022 DALLARTICOLO 25, COMMI 1 E 2 DEL DECRETO-LEGGE N. 115 DEL 2022 DALLARTICOLO 5, COMMA 3, DEL DECRETO-LEGGE N. 144 DEL 2022 AMMONTA A 125.980.000.000 EURO. LE DISPOSIZIONI DI LEGGE SONO STATE COMPIUTAMENTE ESEGUITE.

## AZIONE

## 3 - Contributi per strutture sanitarie private

CATEGORIA DI SPESA		Residui	Competenza	Cassa
04 - TRASFERIMENTI CORRENTI AD AMMINISTRAZIONI PUBBLICHE	Stanzamenti	5.000.000,00	84.000.000,00	84.000.000,00
	Stanzamenti definitivi	5.000.000,00	84.000.000,00	89.000.000,00
	Impegni	n.a.	84.000.000,00	n.a.
	Pagamenti	5.000.000,00	84.000.000,00	89.000.000,00
	Rimasto da pagare	0,00	0,00	n.a.
	Economia/maggiori spese	0,00	0,00	0,00
	<b>Totale azione</b>			
	Stanzamenti	<b>5.000.000,00</b>	<b>84.000.000,00</b>	<b>84.000.000,00</b>
	Stanzamenti definitivi	<b>5.000.000,00</b>	<b>84.000.000,00</b>	<b>89.000.000,00</b>
	Impegni	n.a.	84.000.000,00	n.a.
	Pagamenti	5.000.000,00	84.000.000,00	89.000.000,00
	Rimasto da pagare	0,00	0,00	n.a.
	Economie/maggiori spese	0,00	0,00	0,00

## Principali fatti di gestione

NON SI SONO RILEVATI PARTICOLARI FATTI NELLA GESTIONE PER CUI IL FINANZIAMENTO È STATO REGOLARMENTE TRASFERITO AGLI ENTI DI DESTINAZIONE.

<i>Stanzamenti</i>	12.304.787.363,36	86.753.640.806,00	88.153.640.806,00
<i>Stanzamenti definitivi</i>	12.304.787.363,36	87.842.320.304,00	89.242.320.304,00
<i>Impegni</i>	n.a.	87.805.520.301,55	n.a.
<i>Pagamenti</i>	4.725.986.133,52	79.538.201.116,84	84.264.187.250,36
<i>Rimasto da pagare</i>	6.936.506.134,97	8.267.319.184,71	n.a.
<i>Economie/maggiori spese</i>	642.295.094,87	36.800.002,45	4.978.133.053,64



**NOTE INTEGRATIVE RENDICONTO GENERALE DELLO STATO 2022**  
**Piano degli obiettivi per programma**

**MINISTERO DELL'ECONOMIA E DELLE FINANZE**

**Missione: 2 - Relazioni finanziarie con le autonomie territoriali (003)**

**Programma: 2.5 - Rapporti finanziari con Enti territoriali (003.007)**

Trasferimenti al fondo transitorio elevati disavanzi strutturali Trasferimenti specifici ad enti territoriali, Concorso dello Stato per mobilità' dei dipendenti pubblici. Compensazione differenze prezzo carburanti in zone di confine. Concorso dello Stato per l'esercizio delle funzioni di pertinenza delle Regioni in materia di salvaguardia del territorio. Interventi di settore a favore delle Regioni. Trasferimenti per incentivare il patto di stabilita' interno verticale. Oneri finanziari e rimborso delle quote finanziarie dei mutui contratti a carico dello Stato di prevalente interesse territoriale. Trasferimenti agli enti locali in materia di tutela beni culturali e ambiente. Risorse assegnate alla Presidenza del Consiglio dei Ministri per gli affari regionali ed autonomie locali. Trasferimenti per l'attuazione del federalismo amministrativo e federalismo fiscale. Rimborso dell'IVA alle regioni titolari di contratti di servizio di pubblico trasporto

DIPARTIMENTO DELLA RAGIONERIA GENERALE DELLO STATO

OBIETTIVI CON AZIONI CORRELATE	Stanzamenti		Impegni	Pagamenti
	LB	Definitivi		
<b>230 SOSTENERE GLI ENTI TERRITORIALI AL FINE DI GARANTIRE INTERVENTI DI PUBBLICA UTILITÀ A VARIO TITOLO MOBILITÀ DEL PERSONALE, SOSTEGNO ALLECONOMIA, SOVVENZIONI, RIMBORSI</b>				
1 - Concorso dello Stato per mobilità dei dipendenti pubblici	CP 18.954.768,00	18.954.768,00	15.572.304,17	12.253.304,17
	CS 19.505.727,00	17.005.727,00	n.a.	12.296.026,01
2 - Compensazione differenze prezzo carburanti in zone di confine	CP 25.000.000,00	25.000.000,00	19.444.199,92	0,00
	CS 25.000.000,00	20.000.000,00	n.a.	0,00
4 - Interventi di settore a favore delle Regioni	CP 1.321.495.022,00	1.296.495.022,00	1.213.579.022,34	962.869.085,49
	CS 1.402.495.022,00	1.387.495.022,00	n.a.	1.042.355.678,83
8 - Oneri finanziari su mutui contratti a carico dello Stato di prevalente interesse territoriale	CP 221.100.000,00	221.100.000,00	219.006.208,89	219.006.208,89
	CS 221.100.000,00	221.100.000,00	n.a.	219.006.208,89
9 - Rimborso quota capitale mutui con oneri a carico dello Stato di prevalente interesse territoriale	CP 219.900.000,00	219.900.000,00	217.762.502,12	217.762.502,12
	CS 219.900.000,00	219.900.000,00	n.a.	217.762.502,12
10 - Attuazione federalismo amministrativo	CP 344.605.320,00	378.451.182,00	372.748.750,26	371.534.750,26
	CS 344.605.320,00	373.951.182,00	n.a.	373.657.529,92
11 - Rimborso IVA per contratti di servizio di pubblico trasporto	CP 2.605.098,00	2.605.098,00	2.605.098,00	1.405.604,36
	CS 3.805.098,00	3.805.098,00	n.a.	2.355.140,85

**Azioni non correlate ad Obiettivi**

	Stanzamenti		Impegni	Pagamenti
	LB	Definitivi		
7 - Reintegro del minor gettito IRAP destinato alle Regioni sul costo del lavoro	CP 384.673.000,00	384.673.000,00	369.005.695,99	369.005.695,99
	CS 384.673.000,00	384.673.000,00	n.a.	369.005.695,99

<b>Totale del Programma</b>	CP 2.538.333.208,00	2.547.179.070,00	2.429.723.781,69	2.153.837.151,28
	CS 2.621.084.167,00	2.627.930.029,00	n.a.	2.236.438.782,61
<b>Totale della Missione</b>	CP 124.520.703.815,00	125.852.598.828,00	125.263.964.540,03	116.198.313.766,69
	CS 126.257.410.130,00	127.813.470.524,50	n.a.	121.375.404.600,63
<b>Totale del Ministero</b>	CP 751.510.206.085,00	743.531.061.474,00	710.680.098.016,11	676.219.454.584,48
	CS 770.595.033.057,00	760.628.882.927,00	n.a.	708.955.287.751,48

## NOTE INTEGRATIVE RENDICONTO GENERALE DELLO STATO 2022

## Scheda indicatori per obiettivo

## MINISTERO DELL'ECONOMIA E DELLE FINANZE

Missione: 2 - Relazioni finanziarie con le autonomie territoriali (003)

Programma: 2.5 - Rapporti finanziari con Enti territoriali (003.007)

DIPARTIMENTO DELLA RAGIONERIA GENERALE DELLO STATO

## OBIETTIVO

**230 - SOSTENERE GLI ENTI TERRITORIALI AL FINE DI GARANTIRE INTERVENTI DI PUBBLICA UTILITÀ A VARIO TITOLO MOBILITÀ DEL PERSONALE, SOSTEGNO ALLECONOMIA, SOVVENZIONI, RIMBORSI**

SOSTENERE GLI ENTI TERRITORIALI AL FINE DI GARANTIRE INTERVENTI DI PUBBLICA UTILITÀ A VARIO TITOLO MOBILITÀ DEL PERSONALE, SOSTEGNO ALLECONOMIA, SOVVENZIONI, RIMBORSI

- Azioni Correlate:**
- 1 - Concorso dello Stato per mobilità dei dipendenti pubblici
  - 2 - Compensazione differenze prezzo carburanti in zone di confine
  - 4 - Interventi di settore a favore delle Regioni
  - 8 - Oneri finanziari su mutui contratti a carico dello Stato di prevalente interesse territoriale
  - 9 - Rimborso quota capitale mutui con oneri a carico dello Stato di prevalente interesse territoriale
  - 10 - Attuazione federalismo amministrativo
  - 11 - Rimborso IVA per contratti di servizio di pubblico trasporto

INDICATORE	Valori target a LB 2022	Valori a Rendiconto 2022
<b>1 - PERCENTUALE DEI LITRI DI CARBURANTE VENDUTI NELL'ANNO DI RIFERIMENTO SULLA MEDIA DEI LITRI DI CARBURANTE VENDUTI NEGLI ULTIMI CINQUE ANNI.</b>	70 <= x <= 100	7,60
<p><b>NOTA SCOSTAMENTO RISULTATO INDICATORE</b></p> <p>L'INDICATORE PERCENTUALE È RISULTATO INFERIORE 7,60 AL RANGE PREVISTO TRA 70 E 100 IN QUANTO I LITRI DI BENZINA VENDUTI NELL'ANNO 2021, COSÌ COME COMUNICATI DAL DIP. FINANZE, SONO RISULTATI MOLTO INFERIORI A QUELLI COMUNICATI NELLE PRECEDENTI ANNUALITÀ. LA RILEVANTE CONTRAZIONE È DA ATTRIBUIRE ALLE CONSEGUENZE DELLA CRISI EPIDEMIOLOGICA CAUSATA DAL SARS-COVID 19. CONSEGUENTEMENTE IL MANCATO RAGGIUNGIMENTO DELL'OBIETTIVO È DA IMPUTARE AD UN FATTORE ESTERNO QUALE LA PREDETTA EPIDEMIA.</p>		
<b>Descrizione:</b>	PERCENTUALE LITRI DI CARBURANTE VENDUTI A PREZZO RIDOTTO NELLE REGIONI DI CONFINE CON LA SVIZZERA NELL'ANNO DI RIFERIMENTO SULLA MEDIA DEI LITRI DI CARBURANTE VENDUTI NEGLI ULTIMI CINQUE ANNI	
<b>Tipologia:</b>	Indicatore di risultato (output)	
<b>Unità di misura:</b>	RAPPORTO	
<b>Metodo di calcolo:</b>	RAPPORTO TRA LITRI DI CARBURANTE VENDUTI NELL'ANNO DI RIFERIMENTO SULLA MEDIA DEI LITRI DI CARBURANTE VENDUTI NEGLI ULTIMI CINQUE ANNI.	
<b>Fonte del dato:</b>	DATI FORNITI DAL DIPARTIMENTO DELLE FINANZE	

continua...

## NOTE INTEGRATIVE RENDICONTO GENERALE DELLO STATO 2022

## Scheda indicatori per obiettivo

**MINISTERO DELL'ECONOMIA E DELLE FINANZE****Missione: 2 - Relazioni finanziarie con le autonomie territoriali (003)****Programma: 2.5 - Rapporti finanziari con Enti territoriali (003.007)**

DIPARTIMENTO DELLA RAGIONERIA GENERALE DELLO STATO

...segue **230 - SOSTENERE GLI ENTI TERRITORIALI AL FINE DI GARANTIRE INTERVENTI DI PUBBLICA UTILITÀ A VARIO TITOLO MOBILITÀ DEL PERSONALE, SOSTEGNO ALLECONOMIA, SOVVENZIONI, RIMBORSI**

INDICATORE	Valori target a LB 2022	Valori a Rendiconto 2022
<b>6 - GRADO DI UTILIZZO DELLE RISORSE STANZIATE IN BILANCIO</b>	70% <= x <= 100%	99,81%

**Descrizione:** GRADO DI UTILIZZO DELLE RISORSE STANZIATE IN BILANCIO PER IL SOSTEGNO DEGLI ENTI TERRITORIALI FINALIZZATO AD INTERVENTI DI PUBBLICA UTILITA'

**Tipologia:** Indicatore di realizzazione finanziaria

**Unità di misura:** RAPPORTO

**Metodo di calcolo:** AMMONTARE DELLE RISORSE FINANZIARIE TRASFERITE RISPETTO ALL'AMMONTARE DELLE RISORSE STANZIATE PER SOSTENERE GLI ENTI TERRITORIALI

**Fonte del dato:** SICOGÉ

## NOTE INTEGRATIVE RENDICONTO GENERALE DELLO STATO 2022

## Scheda azione

## MINISTERO DELL'ECONOMIA E DELLE FINANZE

## Missione: 2 - Relazioni finanziarie con le autonomie territoriali (003)

## Programma: 2.5 - Rapporti finanziari con Enti territoriali (003.007)

DIPARTIMENTO DELLA RAGIONERIA GENERALE DELLO STATO

## AZIONE

## 1 - Concorso dello Stato per mobilità dei dipendenti pubblici

CATEGORIA DI SPESA		Residui	Competenza	Cassa
04 - TRASFERIMENTI CORRENTI AD AMMINISTRAZIONI PUBBLICHE	Stanzamenti	4.803.691,32	18.954.768,00	19.505.727,00
	Stanzamenti definitivi	4.803.691,32	18.954.768,00	17.005.727,00
	Impegni	n.a.	15.572.304,17	n.a.
	Pagamenti	42.721,84	12.253.304,17	12.296.026,01
	Rimasto da pagare	3.197.264,36	3.319.000,00	n.a.
	Economia/maggiori spese	1.563.705,12	3.382.463,83	4.709.700,99
	<b>Stanzamenti</b>	<b>4.803.691,32</b>	<b>18.954.768,00</b>	<b>19.505.727,00</b>
<b>Totale azione</b>	<b>Stanzamenti definitivi</b>	<b>4.803.691,32</b>	<b>18.954.768,00</b>	<b>17.005.727,00</b>
	<b>Impegni</b>	<b>n.a.</b>	<b>15.572.304,17</b>	<b>n.a.</b>
	<b>Pagamenti</b>	<b>42.721,84</b>	<b>12.253.304,17</b>	<b>12.296.026,01</b>
	<b>Rimasto da pagare</b>	<b>3.197.264,36</b>	<b>3.319.000,00</b>	<b>n.a.</b>
	<b>Economie/maggiori spese</b>	<b>1.563.705,12</b>	<b>3.382.463,83</b>	<b>4.709.700,99</b>

## Principali fatti di gestione

SONO STATI EFFETTUATI TUTTI I PAGAMENTI ESEGUIBILI IN QUANTO CONCLUSI I PROCEDIMENTI AMMINISTRATIVI OVVERO SUSSISTENTI LE CONDIZIONI GIURIDICAMENTE RICHIESTE PER LA LEGITTIMITÀ DEI PAGAMENTI STESSI.

## AZIONE

## 2 - Compensazione differenze prezzo carburanti in zone di confine

CATEGORIA DI SPESA		Residui	Competenza	Cassa
04 - TRASFERIMENTI CORRENTI AD AMMINISTRAZIONI PUBBLICHE	Stanzamenti	14.252.943,94	25.000.000,00	25.000.000,00
	Stanzamenti definitivi	14.252.943,94	25.000.000,00	20.000.000,00
	Impegni	n.a.	19.444.199,92	n.a.
	Pagamenti	0,00	0,00	0,00
	Rimasto da pagare	0,00	19.444.199,92	n.a.
	Economia/maggiori spese	14.252.943,94	5.555.800,08	20.000.000,00
	<b>Stanzamenti</b>	<b>14.252.943,94</b>	<b>25.000.000,00</b>	<b>25.000.000,00</b>
<b>Totale azione</b>	<b>Stanzamenti definitivi</b>	<b>14.252.943,94</b>	<b>25.000.000,00</b>	<b>20.000.000,00</b>
	<b>Impegni</b>	<b>n.a.</b>	<b>19.444.199,92</b>	<b>n.a.</b>
	<b>Pagamenti</b>	<b>0,00</b>	<b>0,00</b>	<b>0,00</b>
	<b>Rimasto da pagare</b>	<b>0,00</b>	<b>19.444.199,92</b>	<b>n.a.</b>
	<b>Economie/maggiori spese</b>	<b>14.252.943,94</b>	<b>5.555.800,08</b>	<b>20.000.000,00</b>

## Principali fatti di gestione

NELL'ANNO 2022 IL DIP. FINANZE HA COMUNICATO, CON RIFERIMENTO ALL'ANNO 2021, IL QUANTITATIVO DI LITRI VENDUTI NELLA REGIONE LOMBARDIA PARI A 7.551.696,15 PER UN TOTALE DI EURO 555.800,08 DETERMINANDO UN CONGUAGLIO NEGATIVO A SALDO, PER L'ANNO 2021, PARI A EURO 5.195.636,68 CHE SOMMATO AL CONGUAGLIO NEGATIVO ANCORA DA OPERARE PER IL 2020 EURO 7.129.768,81 HA DETERMINATO UN CONGUAGLIO NEGATIVO COMPLESSIVO A DEBITO PER LA REGIONE LOMBARDIA DI EURO 12.325.405,49 CHE E' STATO RECUPERATO A VALERE SULLE SOMME SPETTANTI PER IL QUARTO TRIMESTRE 2022 DEL CAPITOLO DI SPESA RELATIVO ALLA COMPENSAZIONE DELLE MINORI ENTRATE IRAP CAP. 2803.

## NOTE INTEGRATIVE RENDICONTO GENERALE DELLO STATO 2022

## Scheda azione

## MINISTERO DELL'ECONOMIA E DELLE FINANZE

## Missione: 2 - Relazioni finanziarie con le autonomie territoriali (003)

## Programma: 2.5 - Rapporti finanziari con Enti territoriali (003.007)

DIPARTIMENTO DELLA RAGIONERIA GENERALE DELLO STATO

## AZIONE

## 4 - Interventi di settore a favore delle Regioni

CATEGORIA DI SPESA		Residui	Competenza	Cassa
04 - TRASFERIMENTI CORRENTI AD AMMINISTRAZIONI PUBBLICHE	Stanzamenti	10.000.000,00	695.495.022,00	695.495.022,00
	Stanzamenti definitivi	10.000.000,00	720.495.022,00	730.495.022,00
	Impegni	n.a.	637.579.022,35	n.a.
	Pagamenti	10.000.000,00	632.579.022,35	642.579.022,35
	Rimasto da pagare	0,00	5.000.000,00	n.a.
	Economia/maggiori spese	0,00	82.915.999,65	87.915.999,65
22 - CONTRIBUTI AGLI INVESTIMENTI AD AMMINISTRAZIONI PUBBLICHE	Stanzamenti	115.704.974,00	626.000.000,00	707.000.000,00
	Stanzamenti definitivi	115.704.974,00	576.000.000,00	657.000.000,00
	Impegni	n.a.	575.999.999,99	n.a.
	Pagamenti	69.486.593,34	330.290.063,14	399.776.656,48
	Rimasto da pagare	46.218.380,66	245.709.936,85	n.a.
	Economia/maggiori spese	0,00	0,01	257.223.343,52
<b>Totale azione</b>	<b>Stanzamenti</b>	<b>125.704.974,00</b>	<b>1.321.495.022,00</b>	<b>1.402.495.022,00</b>
	<b>Stanzamenti definitivi</b>	<b>125.704.974,00</b>	<b>1.296.495.022,00</b>	<b>1.387.495.022,00</b>
	<b>Impegni</b>	<b>n.a.</b>	<b>1.213.579.022,34</b>	<b>n.a.</b>
	<b>Pagamenti</b>	<b>79.486.593,34</b>	<b>962.869.085,49</b>	<b>1.042.355.678,83</b>
	<b>Rimasto da pagare</b>	<b>46.218.380,66</b>	<b>250.709.936,85</b>	<b>n.a.</b>
	<b>Economie/maggiori spese</b>	<b>0,00</b>	<b>82.915.999,66</b>	<b>345.139.343,17</b>

## Principali fatti di gestione

I TRASFERIMENTI A FAVORE DELLE REGIONI SONO STATI EFFETTUATI IN LINEA CON GLI STANZIAMENTI ISCRITTI IN BILANCIO.

## AZIONE

## 7 - Reintegro del minor gettito IRAP destinato alle Regioni sul costo del lavoro

CATEGORIA DI SPESA		Residui	Competenza	Cassa
04 - TRASFERIMENTI CORRENTI AD AMMINISTRAZIONI PUBBLICHE	Stanzamenti	0,00	384.673.000,00	384.673.000,00
	Stanzamenti definitivi	0,00	384.673.000,00	384.673.000,00
	Impegni	n.a.	369.005.695,99	n.a.
	Pagamenti	0,00	369.005.695,99	369.005.695,99
	Rimasto da pagare	0,00	0,00	n.a.
	Economia/maggiori spese	0,00	15.667.304,01	15.667.304,01
<b>Totale azione</b>	<b>Stanzamenti</b>	<b>0,00</b>	<b>384.673.000,00</b>	<b>384.673.000,00</b>
	<b>Stanzamenti definitivi</b>	<b>0,00</b>	<b>384.673.000,00</b>	<b>384.673.000,00</b>
	<b>Impegni</b>	<b>n.a.</b>	<b>369.005.695,99</b>	<b>n.a.</b>
	<b>Pagamenti</b>	<b>0,00</b>	<b>369.005.695,99</b>	<b>369.005.695,99</b>
	<b>Rimasto da pagare</b>	<b>0,00</b>	<b>0,00</b>	<b>n.a.</b>
	<b>Economie/maggiori spese</b>	<b>0,00</b>	<b>15.667.304,01</b>	<b>15.667.304,01</b>

## Principali fatti di gestione

I PAGAMENTI EFFETTUATI SONO IN LINEA CON GLI STANZIAMENTI DELLE RISORSE ISCRITTE IN BILANCIO PER LA RELATIVA FINALITÀ.

## NOTE INTEGRATIVE RENDICONTO GENERALE DELLO STATO 2022

## Scheda azione

## MINISTERO DELL'ECONOMIA E DELLE FINANZE

## Missione: 2 - Relazioni finanziarie con le autonomie territoriali (003)

## Programma: 2.5 - Rapporti finanziari con Enti territoriali (003.007)

DIPARTIMENTO DELLA RAGIONERIA GENERALE DELLO STATO

## AZIONE

## 8 - Oneri finanziari su mutui contratti a carico dello Stato di prevalente interesse territoriale

CATEGORIA DI SPESA		Residui	Competenza	Cassa
09 - INTERESSI PASSIVI E REDDITI DA CAPITALE	Stanzamenti	0,00	221.100.000,00	221.100.000,00
	Stanzamenti definitivi	0,00	221.100.000,00	221.100.000,00
	Impegni	n.a.	219.006.208,89	n.a.
	Pagamenti	0,00	219.006.208,89	219.006.208,89
	Rimasto da pagare	0,00	0,00	n.a.
	Economia/maggiori spese	0,00	2.093.791,11	2.093.791,11
Totale azione	Stanzamenti	0,00	221.100.000,00	221.100.000,00
	Stanzamenti definitivi	0,00	221.100.000,00	221.100.000,00
	Impegni	n.a.	219.006.208,89	n.a.
	Pagamenti	0,00	219.006.208,89	219.006.208,89
	Rimasto da pagare	0,00	0,00	n.a.
	Economie/maggiori spese	0,00	2.093.791,11	2.093.791,11

## Principali fatti di gestione

LE RISORSE ISCRITTE IN BILANCIO IN RELAZIONE ALLE ESIGENZE CONNESSE AGLI ONERI FINANZIARI SU MUTUI CONTRATTI A CARICO DELLO STATO DI PREVALENTE INTERESSE TERRITORIALE SONO STATE TRASFERITE IN RELAZIONE AI PIANI DI AMMORTAMENTO.

## AZIONE

## 9 - Rimborso quota capitale mutui con oneri a carico dello Stato di prevalente interesse territoriale

CATEGORIA DI SPESA		Residui	Competenza	Cassa
61 - RIMBORSO PASSIVITA' FINANZIARIE	Stanzamenti	0,00	219.900.000,00	219.900.000,00
	Stanzamenti definitivi	0,00	219.900.000,00	219.900.000,00
	Impegni	n.a.	217.762.502,12	n.a.
	Pagamenti	0,00	217.762.502,12	217.762.502,12
	Rimasto da pagare	0,00	0,00	n.a.
	Economia/maggiori spese	0,00	2.137.497,88	2.137.497,88
Totale azione	Stanzamenti	0,00	219.900.000,00	219.900.000,00
	Stanzamenti definitivi	0,00	219.900.000,00	219.900.000,00
	Impegni	n.a.	217.762.502,12	n.a.
	Pagamenti	0,00	217.762.502,12	217.762.502,12
	Rimasto da pagare	0,00	0,00	n.a.
	Economie/maggiori spese	0,00	2.137.497,88	2.137.497,88

## Principali fatti di gestione

LE RISORSE ISCRITTE IN BILANCIO IN RELAZIONE ALLE ESIGENZE CONNESSE AGLI ONERI FINANZIARI SU MUTUI CONTRATTI A CARICO DELLO STATO DI PREVALENTE INTERESSE TERRITORIALE SONO STATE TRASFERITE IN RELAZIONE AI PIANI DI AMMORTAMENTO.

## AZIONE

## 10 - Attuazione federalismo amministrativo

CATEGORIA DI SPESA		Residui	Competenza	Cassa
04 - TRASFERIMENTI CORRENTI AD AMMINISTRAZIONI PUBBLICHE	Stanzamenti	6.385.510,26	258.826.721,00	258.826.721,00
	Stanzamenti definitivi	6.385.510,26	292.672.583,00	288.172.583,00
	Impegni	n.a.	287.003.246,70	n.a.
	Pagamenti	2.122.779,66	285.789.246,70	287.912.026,36
	Rimasto da pagare	2.916.461,56	1.214.000,00	n.a.
	Economia/maggiori spese	1.346.269,04	5.669.336,30	260.556,64

continua...

## NOTE INTEGRATIVE RENDICONTO GENERALE DELLO STATO 2022

## Scheda azione

## MINISTERO DELL'ECONOMIA E DELLE FINANZE

## Missione: 2 - Relazioni finanziarie con le autonomie territoriali (003)

## Programma: 2.5 - Rapporti finanziari con Enti territoriali (003.007)

DIPARTIMENTO DELLA RAGIONERIA GENERALE DELLO STATO

...segue Azione **10 - Attuazione federalismo amministrativo**

CATEGORIA DI SPESA		Residui	Competenza	Cassa
22 - CONTRIBUTI AGLI INVESTIMENTI AD AMMINISTRAZIONI PUBBLICHE	Stanzamenti	0,00	85.778.599,00	85.778.599,00
	Stanzamenti definitivi	0,00	85.778.599,00	85.778.599,00
	Impegni	n.a.	85.745.503,56	n.a.
	Pagamenti	0,00	85.745.503,56	85.745.503,56
	Rimasto da pagare	0,00	0,00	n.a.
	Economia/maggiori spese	0,00	33.095,44	33.095,44
<b>Totale azione</b>	<b>Stanzamenti</b>	<b>6.385.510,26</b>	<b>344.605.320,00</b>	<b>344.605.320,00</b>
	<b>Stanzamenti definitivi</b>	<b>6.385.510,26</b>	<b>378.451.182,00</b>	<b>373.951.182,00</b>
	<b>Impegni</b>	<b>n.a.</b>	<b>372.748.750,26</b>	<b>n.a.</b>
	<b>Pagamenti</b>	<b>2.122.779,66</b>	<b>371.534.750,26</b>	<b>373.657.529,92</b>
	<b>Rimasto da pagare</b>	<b>2.916.461,56</b>	<b>1.214.000,00</b>	<b>n.a.</b>
	<b>Economie/maggiori spese</b>	<b>1.346.269,04</b>	<b>5.702.431,74</b>	<b>293.652,08</b>

## Principali fatti di gestione

I TRASFERIMENTI ALLE REGIONI PER L'ATTUAZIONE DEL FEDERALISMO AMMINISTRATIVO AI SENSI DELLA L. 59/1997 E DELLE NUOVE DISPOSIZIONI LEGISLATIVE SONO STATI EFFETTUATI IN LINEA CON GLI STANZIAMENTI DI BILANCIO, SIA PER I TRASFERIMENTI CORRENTI CHE PER I CONTRIBUTI AGLI INVESTIMENTI AD ALTRE AMMINISTRAZIONI PUBBLICHE.

## AZIONE

## 11 - Rimborso IVA per contratti di servizio di pubblico trasporto

CATEGORIA DI SPESA		Residui	Competenza	Cassa
22 - CONTRIBUTI AGLI INVESTIMENTI AD AMMINISTRAZIONI PUBBLICHE	Stanzamenti	36.214.893,40	2.605.098,00	3.805.098,00
	Stanzamenti definitivi	36.214.893,40	2.605.098,00	3.805.098,00
	Impegni	n.a.	2.605.098,00	n.a.
	Pagamenti	949.536,49	1.405.604,36	2.355.140,85
	Rimasto da pagare	4.462.781,00	1.199.493,64	n.a.
	Economia/maggiori spese	30.802.575,91	0,00	1.449.957,15
<b>Totale azione</b>	<b>Stanzamenti</b>	<b>36.214.893,40</b>	<b>2.605.098,00</b>	<b>3.805.098,00</b>
	<b>Stanzamenti definitivi</b>	<b>36.214.893,40</b>	<b>2.605.098,00</b>	<b>3.805.098,00</b>
	<b>Impegni</b>	<b>n.a.</b>	<b>2.605.098,00</b>	<b>n.a.</b>
	<b>Pagamenti</b>	<b>949.536,49</b>	<b>1.405.604,36</b>	<b>2.355.140,85</b>
	<b>Rimasto da pagare</b>	<b>4.462.781,00</b>	<b>1.199.493,64</b>	<b>n.a.</b>
	<b>Economie/maggiori spese</b>	<b>30.802.575,91</b>	<b>0,00</b>	<b>1.449.957,15</b>

## Principali fatti di gestione

I PAGAMENTI EFFETTUATI IN FAVORE DELLE REGIONI SARDEGNA E FRIULI VENEZIA GIULIA SONO STATI ESEGUITI NEI LIMITI DEI RIMBORSI SPETTANTI ALLE STESSE PER LE FINALITA' DERIVANTI DAL RIMBORSO DELL'IVA PAGATA IN ACCONTO NELL'ANNO 2022 E DI QUELLA PAGATA A SALDO PER L'ANNO 2021

<i>Stanzamenti</i>	<b>187.362.012,92</b>	<b>2.538.333.208,00</b>	<b>2.621.084.167,00</b>
<i>Stanzamenti definitivi</i>	<b>187.362.012,92</b>	<b>2.547.179.070,00</b>	<b>2.627.930.029,00</b>
<i>Impegni</i>	<b>n.a.</b>	<b>2.429.723.781,69</b>	<b>n.a.</b>
<i>Pagamenti</i>	<b>82.601.631,33</b>	<b>2.153.837.151,28</b>	<b>2.236.438.782,61</b>
<i>Rimasto da pagare</i>	<b>56.794.887,58</b>	<b>275.886.630,41</b>	<b>n.a.</b>
<i>Economie/maggiori spese</i>	<b>47.965.494,01</b>	<b>117.455.288,31</b>	<b>391.491.246,39</b>

**NOTE INTEGRATIVE RENDICONTO GENERALE DELLO STATO 2022**  
**Piano degli obiettivi per programma**

**MINISTERO DELL'ECONOMIA E DELLE FINANZE**

**Missione: 3 - L'Italia in Europa e nel mondo (004)**

**Programma: 3.1 - Partecipazione italiana alle politiche di bilancio in ambito UE (004.010)**

Politica economica e cooperazione nell'ambito dell'Unione europea. Partecipazione al processo di formazione, esecuzione e certificazione del bilancio europeo. Attuazione delle politiche comunitarie in ambito nazionale

DIPARTIMENTO DELLA RAGIONERIA GENERALE DELLO STATO

OBIETTIVI CON AZIONI CORRELATE	Stanzamenti		Impegni	Pagamenti
	LB	Definitivi		
<b>226 GARANTIRE LA COPERTURA DEGLI ONERI FINANZIARI DERIVANTI DALLA PARTECIPAZIONE DELL'ITALIA ALL'UE</b> 1 - Partecipazione al bilancio UE	CP 22.070.000.000,00	23.170.000.000,00	20.946.150.571,77	20.946.150.571,77
	CS 22.070.000.000,00	23.170.000.000,00	n.a.	20.946.150.571,77
<b>237 RENDERE DISPONIBILI LE RISORSE FINANZIARIE NECESSARIE PER ASSICURARE LA COMPLETA ATTUAZIONE DEGLI INTERVENTI RIENTRANTI NELLA PROGRAMMAZIONE COMUNITARIA, IVI COMPRESI QUELLI AD ESSA COMPLEMENTARI E GARANTIRE, ALTRESÌ, LA COPERTURA DEGLI ONERI FINANZIARI DERIVANTI DALL'ADEGUAMENTO DELL'ORDINAMENTO INTERNO ALLA NOMATIVA UE E E DALLE SENTENZE DI CONDANNA DELLA CORTE DI GIUSTIZIA DELL'UE</b> 2 - Attuazione delle politiche comunitarie in ambito nazionale	CP 59.371.718.808,00	60.788.821.030,00	60.597.120.000,00	60.597.120.000,00
	CS 59.371.718.808,00	60.783.669.512,00	n.a.	60.728.703.169,91
<b>Totale del Programma</b>	CP 81.441.718.808,00	83.958.821.030,00	81.543.270.571,77	81.543.270.571,77
	CS 81.441.718.808,00	83.953.669.512,00	n.a.	81.674.853.741,68
<b>Totale della Missione</b>	CP 83.246.042.317,00	85.970.086.801,00	82.351.596.997,82	82.351.596.997,82
	CS 83.251.810.803,00	85.970.703.769,00	n.a.	82.501.851.978,73
<b>Totale del Ministero</b>	CP 751.510.206.085,00	743.531.061.474,00	710.680.098.016,11	676.219.454.584,48
	CS 770.595.033.057,00	760.628.882.927,00	n.a.	708.955.287.751,48



## NOTE INTEGRATIVE RENDICONTO GENERALE DELLO STATO 2022

## Scheda indicatori per obiettivo

## MINISTERO DELL'ECONOMIA E DELLE FINANZE

Missione: 3 - L'Italia in Europa e nel mondo (004)

Programma: 3.1 - Partecipazione italiana alle politiche di bilancio in ambito UE (004.010)

DIPARTIMENTO DELLA RAGIONERIA GENERALE DELLO STATO

## OBIETTIVO

## 226 - GARANTIRE LA COPERTURA DEGLI ONERI FINANZIARI DERIVANTI DALLA PARTECIPAZIONE DELL'ITALIA ALL'UE

GARANTIRE LA COPERTURA DEGLI ONERI FINANZIARI DERIVANTI DALLA PARTECIPAZIONE DELL'ITALIA ALL'UE

Azioni Correlate: 1 - Partecipazione al bilancio UE

INDICATORE	Valori target a LB 2022	Valori a Rendiconto 2022
1 - RAPPORTO TRA L'AMMONTARE DEI VERSAMENTI DELL'ITALIA ALL'UE SU CONTRIBUTI DOVUTI ALL'UE A TITOLO DI RISORSA IVA E RNL ED ALTRESÌ PER I DIRITTI DOGANALI ACCERTATI E RISCOSSI DALL'ITALIA	70% <= x <= 90%	100%
NOTA SCOSTAMENTO RISULTATO INDICATORE BEN OLTRE IL PREVISTO.		

**Descrizione:** RAPPORTO TRA L'AMMONTARE DEI VERSAMENTI DELL'ITALIA ALL'UE SU CONTRIBUTI DOVUTI ALL'UE A TITOLO DI RISORSA IVA E RNL ED ALTRESÌ PER I DIRITTI DOGANALI ACCERTATI E RISCOSSI DALL'ITALIA

**Tipologia:** Indicatore di risultato (output)

**Unità di misura:** RAPPORTO

**Metodo di calcolo:** AL NUMERATORE DEL RAPPORTO È INDICATO "L'AMMONTARE DEI VERSAMENTI MENSILI EFFETTUATI DALL'IGRUE AL CONTO CORRENTE DELLA COMMISSIONE ED AL DENOMINATORE È RIPORTATO IL CONTRIBUTO RICHIESTO ALL'ITALIA DALL'UE A TITOLO DI RISORSA IVA E RNL ED ALTRESÌ PER I DIRITTI DOGANALI ACCERTATI E RISCOSSI DALL'ITALIA NEL PERIODO DI RIFERIMENTO

**Fonte del dato:** SISTEMA INFORMATIVO IGRUE

INDICATORE	Valori target a LB 2022	Valori a Rendiconto 2022
2 - NUMERO DEI PARERI PERTINENTI ESPRESSI / NUMERO RICHIESTE PARERI PERVENUTE NEL PERIODO DI RIFERIMENTO VALORE IN PERCENTUALE	70% <= x <= 90%	100%
NOTA SCOSTAMENTO RISULTATO INDICATORE BEN OLTRE IL PREVISTO		

**Descrizione:** NUMERO DEI PARERI PERTINENTI ESPRESSI / NUMERO RICHIESTE PARERI PERVENUTE NEL PERIODO DI RIFERIMENTO VALORE IN PERCENTUALE

**Tipologia:** Indicatore di risultato (output)

**Unità di misura:** PERCENTUALE

**Metodo di calcolo:** RAPPORTO

**Fonte del dato:** RED - WORK FLOW PRELEX

Valore di riferimento	
50	100%

## NOTE INTEGRATIVE RENDICONTO GENERALE DELLO STATO 2022

## Scheda indicatori per obiettivo

## MINISTERO DELL'ECONOMIA E DELLE FINANZE

Missione: 3 - L'Italia in Europa e nel mondo (004)

Programma: 3.1 - Partecipazione italiana alle politiche di bilancio in ambito UE (004.010)

DIPARTIMENTO DELLA RAGIONERIA GENERALE DELLO STATO

## OBIETTIVO

**237 - RENDERE DISPONIBILI LE RISORSE FINANZIARIE NECESSARIE PER ASSICURARE LA COMPLETA ATTUAZIONE DEGLI INTERVENTI RIENTRANTI NELLA PROGRAMMAZIONE COMUNITARIA, IVI COMPRESI QUELLI AD ESSA COMPLEMENTARI E GARANTIRE, ALTRESÌ, LA COPERTURA DEGLI ONERI FINANZIARI DERIVANTI DALL'ADEGUAMENTO DELL'ORDINAMENTO INTERNO ALLA NOMATIVA UE E E DALLE SENTENZE DI CONDANNA DELLA CORTE DI GIUSTIZIA DELL'UE**

RENDERE DISPONIBILI LE RISORSE FINANZIARIE NECESSARIE PER ASSICURARE LA COMPLETA ATTUAZIONE DEGLI INTERVENTI RIENTRANTI NELLA PROGRAMMAZIONE COMUNITARIA, IVI COMPRESI QUELLI AD ESSA COMPLEMENTARI E GARANTIRE, ALTRESÌ, LA COPERTURA DEGLI ONERI FINANZIARI DERIVANTI DALL'ADEGUAMENTO DELL'ORDINAMENTO INTERNO ALLA NOMATIVA UE E E DALLE SENTENZE DI CONDANNA DELLA CORTE DI GIUSTIZIA DELL'UE

**Azioni Correlate:** 2 - Attuazione delle politiche comunitarie in ambito nazionale

INDICATORE	Valori target a LB 2022	Valori a Rendiconto 2022
<b>1 - AMMONTARE DELLE RISORSE NAZIONALI ASSEGNATE E DELLE QUOTE NAZIONALI FINANZIATE SU AMMONTARE DELLE QUOTE NAZIONALI PREVISTE DAI PIANI FINANZIARI DEGLI INTERVENTI UE E COMPLEMENTARI</b>	70% <= x <= 90%	100%

NOTA SCOSTAMENTO RISULTATO INDICATORE

MISURA SUPERIORE RISPETTO AL TARGET PREVISTO.

<b>Descrizione:</b>	AMMONTARE DELLE RISORSE NAZIONALI ASSEGNATE E DELLE QUOTE NAZIONALI FINANZIATE SU AMMONTARE DELLE QUOTE NAZIONALI PREVISTE DAI PIANI FINANZIARI DEGLI INTERVENTI UE E COMPLEMENTARI
<b>Tipologia:</b>	Indicatore di risultato (output)
<b>Unità di misura:</b>	RAPPORTO
<b>Metodo di calcolo:</b>	AL NUMERATORE DEL RAPPORTO È INDICATO " L'AMMONTARE DELLE QUOTE NAZIONALI RIPORTATE NEI DECRETI DIRETTORIALI IGRUE DI COFINANZIAMENTO PREDISPOSTI NELL'ANNO RIFERIMENTO ED AL DENOMINATORE È RAPPRESENTATO " L'AMMONTARE DELLE ANNUALITÀ PREVISTE NEI PIANI FINANZIARI DEGLI INTERVENTI UE CONSIDERATI NEL PERIODO DI RIFERIMENTO
<b>Fonte del dato:</b>	SISTEMA INFORMATIVO IGRUE

## NOTE INTEGRATIVE RENDICONTO GENERALE DELLO STATO 2022

## Scheda azione

## MINISTERO DELL'ECONOMIA E DELLE FINANZE

## Missione: 3 - L'Italia in Europa e nel mondo (004)

## Programma: 3.1 - Partecipazione italiana alle politiche di bilancio in ambito UE (004.010)

DIPARTIMENTO DELLA RAGIONERIA GENERALE DELLO STATO

## AZIONE

## 1 - Partecipazione al bilancio UE

CATEGORIA DI SPESA		Residui	Competenza	Cassa
08 - RISORSE PROPRIE UNIONE EUROPEA	Stanzamenti	0,00	22.070.000.000,00	22.070.000.000,00
	Stanzamenti definitivi	0,00	23.170.000.000,00	23.170.000.000,00
	Impegni	n.a.	20.946.150.571,77	n.a.
	Pagamenti	0,00	20.946.150.571,77	20.946.150.571,77
	Rimasto da pagare	0,00	0,00	n.a.
	Economia/maggiori spese	0,00	2.223.849.428,23	2.223.849.428,23
<b>Totale azione</b>	<b>Stanzamenti</b>	<b>0,00</b>	<b>22.070.000.000,00</b>	<b>22.070.000.000,00</b>
	<b>Stanzamenti definitivi</b>	<b>0,00</b>	<b>23.170.000.000,00</b>	<b>23.170.000.000,00</b>
	<b>Impegni</b>	<b>n.a.</b>	<b>20.946.150.571,77</b>	<b>n.a.</b>
	<b>Pagamenti</b>	<b>0,00</b>	<b>20.946.150.571,77</b>	<b>20.946.150.571,77</b>
	<b>Rimasto da pagare</b>	<b>0,00</b>	<b>0,00</b>	<b>n.a.</b>
	<b>Economie/maggiori spese</b>	<b>0,00</b>	<b>2.223.849.428,23</b>	<b>2.223.849.428,23</b>

## Principali fatti di gestione

COME DA NORMATIVA COMUNITARIA IN MATERIA DI MESSA A DISPOSIZIONE DELLE RISORSE PROPRIE UE, SI È PROVVEDUTO, ALLE SCADENZE STABILITE, AD EFFETTUARE I VERSAMENTI AL BILANCIO UE A TITOLO DELLE VARIE RISORSE. L'AMMONTARE COMPLESSIVO DELLE SOMME VERSATE NEL 2022 E' PARI A CIRCA 20 MILIARDI, DISTRIBUITO IN N. 24 VERSAMENTI. E' STATO INOLTRE VERSATO IL CONTRIBUTO A TITOLO DI FACILITY PER LA TURCHIA, PARI A CIRCA 19 MILIONI, DISTRIBUITO IN N. 2 VERSAMENTI

## AZIONE

## 2 - Attuazione delle politiche comunitarie in ambito nazionale

CATEGORIA DI SPESA		Residui	Competenza	Cassa
02 - CONSUMI INTERMEDI	Stanzamenti	0,00	45.616,00	45.616,00
	Stanzamenti definitivi	0,00	1.045.616,00	1.045.616,00
	Impegni	n.a.	0,00	n.a.
	Pagamenti	0,00	0,00	0,00
	Rimasto da pagare	0,00	0,00	n.a.
	Economia/maggiori spese	0,00	1.045.616,00	1.045.616,00
06 - TRASFERIMENTI CORRENTI A IMPRESE	Stanzamenti	0,00	700.000.000,00	700.000.000,00
	Stanzamenti definitivi	0,00	700.000.000,00	700.000.000,00
	Impegni	n.a.	700.000.000,00	n.a.
	Pagamenti	0,00	700.000.000,00	700.000.000,00
	Rimasto da pagare	0,00	0,00	n.a.
	Economia/maggiori spese	0,00	0,00	0,00
12 - ALTRE USCITE CORRENTI	Stanzamenti	145.249.285,39	474.273.192,00	474.273.192,00
	Stanzamenti definitivi	145.249.285,39	210.375.414,00	205.223.896,00
	Impegni	n.a.	19.720.000,00	n.a.
	Pagamenti	131.583.169,91	19.720.000,00	151.303.169,91
	Rimasto da pagare	7.234.059,17	0,00	n.a.
	Economia/maggiori spese	6.432.056,31	190.655.414,00	53.920.726,09
22 - CONTRIBUTI AGLI INVESTIMENTI AD AMMINISTRAZIONI PUBBLICHE	Stanzamenti	0,00	58.197.400.000,00	58.197.400.000,00
	Stanzamenti definitivi	0,00	59.877.400.000,00	59.877.400.000,00
	Impegni	n.a.	59.877.400.000,00	n.a.
	Pagamenti	0,00	59.877.400.000,00	59.877.400.000,00
	Rimasto da pagare	0,00	0,00	n.a.
	Economia/maggiori spese	0,00	0,00	0,00

continua...

## NOTE INTEGRATIVE RENDICONTO GENERALE DELLO STATO 2022

## Scheda azione

## MINISTERO DELL'ECONOMIA E DELLE FINANZE

## Missione: 3 - L'Italia in Europa e nel mondo (004)

## Programma: 3.1 - Partecipazione italiana alle politiche di bilancio in ambito UE (004.010)

DIPARTIMENTO DELLA RAGIONERIA GENERALE DELLO STATO

...segue Azione

## 2 - Attuazione delle politiche comunitarie in ambito nazionale

CATEGORIA DI SPESA		Residui	Competenza	Cassa
	Stanziameti	145.249.285,39	59.371.718.808,00	59.371.718.808,00
	Stanziameti definitivi	145.249.285,39	60.788.821.030,00	60.783.669.512,00
Totale azione	Impegni	n.a.	60.597.120.000,00	n.a.
	Pagamenti	131.583.169,91	60.597.120.000,00	60.728.703.169,91
	Rimasto da pagare	7.234.059,17	0,00	n.a.
	Economie/maggiori spese	6.432.056,31	191.701.030,00	54.966.342,09

## Principali fatti di gestione

TALE ATTIVITÀ SI TRADUCE, IN PARTICOLARE, NELL'EMANAZIONE DI APPOSITI DECRETI DIRETTORIALI ATTRAVERSO CUI, PREVIA QUANTIFICAZIONE DELLE QUOTE DI COFINANZIAMENTO DOVUTE IN FAVORE DI CIASCUN PROGRAMMA, VENGONO ATTRIBUITI I RELATIVI CONTRIBUTI DEL FONDO DI ROTAZIONE EX LEGE N.183/87. L'INDICATORE CHE MISURA LO STATO DI AVANZAMENTO DI TALE ATTIVITÀ PER IL 2022 È COSTITUITO DAL RAPPORTO TRA I DECRETI DI COFINANZIAMENTO IGRUE E GLI IMPORTI PREVISTI A CARICO DEL PREDETTO FONDO IN BASE AI PIANI FINANZIARI DEGLI INTERVENTI. AL 31 DICEMBRE 2022, SU N. 25 RICHIESTE DI COFINANZIAMENTO NE SONO STATE EVASE N. 25, SODDISFACENDO PERTANTO IL 100 DELLE RICHIESTE. IN PARTICOLARE, L'AMMONTARE DI RISORSE ASSEGNATE, NEL PERIODO DI RIFERIMENTO, È DI 161,71 MILIONI DI EURO SU 161,71 MILIONI DI EURO

	Stanziameti	145.249.285,39	81.441.718.808,00	81.441.718.808,00
	Stanziameti definitivi	145.249.285,39	83.958.821.030,00	83.953.669.512,00
Totale del programma	Impegni	n.a.	81.543.270.571,77	n.a.
	Pagamenti	131.583.169,91	81.543.270.571,77	81.674.853.741,68
	Rimasto da pagare	7.234.059,17	0,00	n.a.
	Economie/maggiori spese	6.432.056,31	2.415.550.458,23	2.278.815.770,32

**NOTE INTEGRATIVE RENDICONTO GENERALE DELLO STATO 2022**  
**Piano degli obiettivi per programma**

**MINISTERO DELL'ECONOMIA E DELLE FINANZE**

**Missione: 3 - L'Italia in Europa e nel mondo (004)**

**Programma: 3.2 - Politica economica e finanziaria in ambito internazionale (004.011)**

Politica economica e cooperazione in ambito internazionale. Analisi dei problemi economici, monetari e finanziari internazionali. Trasferimenti alla Repubblica di San Marino, per gli accordi di Lome', gli accordi NATO. Partecipazione a banche, fondi ed organismi internazionali, per esempio alle Banche Multilaterale di Sviluppo, quali la Banca Mondiale e la Banca Europea per la Ricostruzione e lo Sviluppo per il Chernobyl Shelter Fund e la partecipazioni a fondi come International Finance Facility for Immunisation (IFFIm). Partecipazione a istituzioni finanziarie internazionali per la cancellazione del debito dei paesi poveri. Esecuzione delle clausole economiche derivanti da trattati di pace ed accordi internazionali ad essi connessi.

DIPARTIMENTO DEL TESORO

OBIETTIVI CON AZIONI CORRELATE	Stanziamenti		Impegni	Pagamenti
	LB	Definitivi		
<b>123 ASSICURARE UN'EFFICACE PARTECIPAZIONE DELL'ITALIA ALLE ISTITUZIONI DELL'UNIONE EUROPEA E AD ORGANISMI INTERNAZIONALI</b>				
1 - Politiche di cooperazione economica in ambito internazionale	CP 14.333.916,00	206.790.374,00	205.236.911,74	205.236.911,74
	CS 14.949.758,00	206.790.374,00	n.a.	205.236.911,74
2 - Partecipazione a banche, fondi ed organismi internazionali	CP 1.685.915.897,00	1.692.515.897,00	491.130.014,31	491.130.014,31
	CS 1.691.684.383,00	1.698.284.383,00	n.a.	509.801.825,31
3 - Cancellazione debito paesi poveri	CP 111.959.500,00	111.959.500,00	111.959.500,00	111.959.500,00
	CS 111.959.500,00	111.959.500,00	n.a.	111.959.500,00
<b>Totale del Programma</b>	CP 1.804.323.509,00	2.011.265.771,00	808.326.426,05	808.326.426,05
	CS 1.810.091.995,00	2.017.034.257,00	n.a.	826.998.237,05
<b>Totale della Missione</b>	CP 83.246.042.317,00	85.970.086.801,00	82.351.596.997,82	82.351.596.997,82
	CS 83.251.810.803,00	85.970.703.769,00	n.a.	82.501.851.978,73
<b>Totale del Ministero</b>	CP 751.510.206.085,00	743.531.061.474,00	710.680.098.016,11	676.219.454.584,48
	CS 770.595.033.057,00	760.628.882.927,00	n.a.	708.955.287.751,48

## NOTE INTEGRATIVE RENDICONTO GENERALE DELLO STATO 2022

## Scheda indicatori per obiettivo

## MINISTERO DELL'ECONOMIA E DELLE FINANZE

Missione: 3 - L'Italia in Europa e nel mondo (004)

Programma: 3.2 - Politica economica e finanziaria in ambito internazionale (004.011)

DIPARTIMENTO DEL TESORO

## OBIETTIVO

## 123 - ASSICURARE UN'EFFICACE PARTECIPAZIONE DELL'ITALIA ALLE ISTITUZIONI DELL'UNIONE EUROPEA E AD ORGANISMI INTERNAZIONALI

EROGAZIONE DI SOMME PER ASSICURARE UN'EFFICACE PARTECIPAZIONE DELL'ITALIA ALLE ISTITUZIONI DELL'UNIONE EUROPEA E AD ORGANISMI INTERNAZIONALI

- Azioni Correlate:**
- 1 - Politiche di cooperazione economica in ambito internazionale
  - 2 - Partecipazione a banche, fondi ed organismi internazionali
  - 3 - Cancellazione debito paesi poveri

INDICATORE	Valori target a LB 2022	Valori a Rendiconto 2022
1 - GRADO DI EROGAZIONE DEI PAGAMENTI	90% <= x <= 100%	40%

## NOTA SCOSTAMENTO RISULTATO INDICATORE

L'INDICATORE CONCERNE LA GESTIONE FINANZIARIA DI MOLTEPLICI CAPITOLI, PER I QUALI, IN GENERALE, SI SONO VERIFICATI SOLO IN PARTE, I PRESUPPOSTI PER PROCEDERE AL PAGAMENTO DELLE SOMME STANZIATE.

**Descrizione:** GRADO DI EROGAZIONE DEI PAGAMENTI  
**Tipologia:** Indicatore di realizzazione finanziaria  
**Unità di misura:** PERCENTUALE  
**Metodo di calcolo:** PAGATO CONTO COMPETENZA / STANZIAMENTI DEFINITIVI \* 100  
**Fonte del dato:** BILANCIO FINANZIARIO

Valore di riferimento	
VALORE ASSUNTO DALL'INDICATORE NELL'ULTIMO ESERCIZIO CONSUNTIVATO	95,87%

INDICATORE	Valori target a LB 2022	Valori a Rendiconto 2022
2 - NUMERO DI ISTITUZIONI, BANCHE ED ORGANISMI INTERNAZIONALI A CUI L'ITALIA PARTECIPA	>= 17	20

**Descrizione:** NUMERO DI ISTITUZIONI, BANCHE ED ORGANISMI INTERNAZIONALI A CUI L'ITALIA PARTECIPA  
**Tipologia:** Indicatore di realizzazione fisica  
**Unità di misura:** NUMERO  
**Metodo di calcolo:** CONTEGGIO NUMERO DI ISTITUZIONI, BANCHE ED ORGANISMI INTERNAZIONALI A CUI L'ITALIA PARTECIPA  
**Fonte del dato:** DATO FORNITO DALLA STRUTTURA COMPETENTE

Valore di riferimento	
VALORE ASSUNTO DALL'INDICATORE NELL'ULTIMO ESERCIZIO CONSUNTIVATO	17

## NOTE INTEGRATIVE RENDICONTO GENERALE DELLO STATO 2022

## Scheda azione

## MINISTERO DELL'ECONOMIA E DELLE FINANZE

## Missione: 3 - L'Italia in Europa e nel mondo (004)

## Programma: 3.2 - Politica economica e finanziaria in ambito internazionale (004.011)

DIPARTIMENTO DEL TESORO

## AZIONE

## 1 - Politiche di cooperazione economica in ambito internazionale

CATEGORIA DI SPESA		Residui	Competenza	Cassa
02 - CONSUMI INTERMEDI	Stanzamenti	0,00	800.000,00	800.000,00
	Stanzamenti definitivi	0,00	800.000,00	800.000,00
	Impegni	n.a.	44.968,59	n.a.
	Pagamenti	0,00	44.968,59	44.968,59
	Rimasto da pagare	0,00	0,00	n.a.
	Economia/maggiori spese	0,00	755.031,41	755.031,41
04 - TRASFERIMENTI CORRENTI AD AMMINISTRAZIONI PUBBLICHE	Stanzamenti	0,00	1.000.000,00	1.000.000,00
	Stanzamenti definitivi	0,00	1.000.000,00	1.000.000,00
	Impegni	n.a.	201.569,37	n.a.
	Pagamenti	0,00	201.569,37	201.569,37
	Rimasto da pagare	0,00	0,00	n.a.
	Economia/maggiori spese	0,00	798.430,63	798.430,63
07 - TRASFERIMENTI CORRENTI A ESTERO	Stanzamenti	0,00	4.648.112,00	4.648.112,00
	Stanzamenti definitivi	0,00	204.648.112,00	204.648.112,00
	Impegni	n.a.	204.648.112,00	n.a.
	Pagamenti	0,00	204.648.112,00	204.648.112,00
	Rimasto da pagare	0,00	0,00	n.a.
	Economia/maggiori spese	0,00	0,00	0,00
23 - CONTRIBUTI AGLI INVESTIMENTI AD IMPRESE	Stanzamenti	0,00	0,00	0,00
	Stanzamenti definitivi	0,00	342.262,00	342.262,00
	Impegni	n.a.	342.261,78	n.a.
	Pagamenti	0,00	342.261,78	342.261,78
	Rimasto da pagare	0,00	0,00	n.a.
	Economia/maggiori spese	0,00	0,22	0,22
<b>Totale azione</b>	<b>Stanzamenti</b>	<b>0,00</b>	<b>6.448.112,00</b>	<b>6.448.112,00</b>
	<b>Stanzamenti definitivi</b>	<b>0,00</b>	<b>206.790.374,00</b>	<b>206.790.374,00</b>
	<b>Impegni</b>	<b>n.a.</b>	<b>205.236.911,74</b>	<b>n.a.</b>
	<b>Pagamenti</b>	<b>0,00</b>	<b>205.236.911,74</b>	<b>205.236.911,74</b>
	<b>Rimasto da pagare</b>	<b>0,00</b>	<b>0,00</b>	<b>n.a.</b>
	<b>Economie/maggiori spese</b>	<b>0,00</b>	<b>1.553.462,26</b>	<b>1.553.462,26</b>

## Principali fatti di gestione

TRATTASI IN PREVALENZA DI CONTRIBUTI AGLI INVESTIMENTI A DIVERSE CATEGORIE E TRASFERIMENTI CORRENTI AD AMMINISTRAZIONI PUBBLICHE ED ESTERO IL CUI FABBISOGNO È DEFINITO MEDIANTE NORMATIVE, ACCORDI E/O CONVENZIONI E UN ACCURATO MONITORAGGIO DELLE SOMME EFFETTIVAMENTE EROGATE NEL CORSO DEL TEMPO. IN PARTICOLARE, SI SEGNALE CHE, CON RIFERIMENTO AL CAPITOLO 1647, I COSTI SOSTENUTI PER LE ATTIVITÀ DI SUPPORTO PER LO SVOLGIMENTO DELLA PRESIDENZA ITALIANA DI TURNO DEL G20 SONO STATI STORNATI DALL'ACCONTO VERSATO NELL'E.F. 2021. CON RIFERIMENTO AGLI ALTRI CAPITOLI, IL MANCATO IMPEGNO DELLE SOMME STANZIATE POTREBBE DERIVARE DAL FATTO CHE SONO MANCATI I PRESUPPOSTI NORMATIVI PER PROCEDERE AL LORO PAGAMENTO/IMPEGNO.

## NOTE INTEGRATIVE RENDICONTO GENERALE DELLO STATO 2022

## Scheda azione

## MINISTERO DELL'ECONOMIA E DELLE FINANZE

## Missione: 3 - L'Italia in Europa e nel mondo (004)

## Programma: 3.2 - Politica economica e finanziaria in ambito internazionale (004.011)

DIPARTIMENTO DEL TESORO

## AZIONE

## 2 - Partecipazione a banche, fondi ed organismi internazionali

CATEGORIA DI SPESA		Residui	Competenza	Cassa
02 - CONSUMI INTERMEDI	Stanzamenti	0,00	0,00	0,00
	Stanzamenti definitivi	0,00	0,00	0,00
	Impegni	n.a.	0,00	n.a.
	Pagamenti	0,00	0,00	0,00
	Rimasto da pagare	0,00	0,00	n.a.
	Economia/maggiori spese	0,00	0,00	0,00
07 - TRASFERIMENTI CORRENTI A ESTERO	Stanzamenti	0,00	28.475.897,00	28.475.897,00
	Stanzamenti definitivi	0,00	35.075.897,00	35.075.897,00
	Impegni	n.a.	34.165.181,56	n.a.
	Pagamenti	0,00	34.165.181,56	34.165.181,56
	Rimasto da pagare	0,00	0,00	n.a.
	Economia/maggiori spese	0,00	910.715,44	910.715,44
25 - CONTRIBUTI AGLI INVESTIMENTI A ESTERO	Stanzamenti	0,00	0,00	0,00
	Stanzamenti definitivi	0,00	0,00	0,00
	Impegni	n.a.	0,00	n.a.
	Pagamenti	0,00	0,00	0,00
	Rimasto da pagare	0,00	0,00	n.a.
	Economia/maggiori spese	0,00	0,00	0,00
31 - ACQUISIZIONI DI ATTIVITA' FINANZIARIE	Stanzamenti	22.271.249,74	1.657.440.000,00	1.663.208.486,00
	Stanzamenti definitivi	22.271.249,74	1.657.440.000,00	1.663.208.486,00
	Impegni	n.a.	456.964.832,75	n.a.
	Pagamenti	18.671.811,00	456.964.832,75	475.636.643,75
	Rimasto da pagare	0,00	0,00	n.a.
	Economia/maggiori spese	3.599.438,74	1.200.475.167,25	1.187.571.842,25
<b>Totale azione</b>	<b>Stanzamenti</b>	<b>22.271.249,74</b>	<b>1.685.915.897,00</b>	<b>1.691.684.383,00</b>
	<b>Stanzamenti definitivi</b>	<b>22.271.249,74</b>	<b>1.692.515.897,00</b>	<b>1.698.284.383,00</b>
	<b>Impegni</b>	<b>n.a.</b>	<b>491.130.014,31</b>	<b>n.a.</b>
	<b>Pagamenti</b>	<b>18.671.811,00</b>	<b>491.130.014,31</b>	<b>509.801.825,31</b>
	<b>Rimasto da pagare</b>	<b>0,00</b>	<b>0,00</b>	<b>n.a.</b>
	<b>Economie/maggiori spese</b>	<b>3.599.438,74</b>	<b>1.201.385.882,69</b>	<b>1.188.482.557,69</b>

## Principali fatti di gestione

TRATTASI IN PREVALENZA DI CONTRIBUTI AGLI INVESTIMENTI E TRASFERIMENTI ALL'ESTERO E ACQUISIZIONI DI ATTIVITÀ FINANZIARIE IL CUI FABBISOGNO È DEFINITO MEDIANTE NORMATIVE, ACCORDI E/O CONVENZIONI E UN ACCURATO MONITORAGGIO DELLE SOMME EFFETTIVAMENTE EROGATE NEL CORSO DEL TEMPO. I PAGAMENTI IN CONTO COMPETENZA SONO NOTEVOLMENTE INFERIORI AGLI STANZIAMENTI DEFINITIVI. IN GENERALE, LE ECONOMIE SONO RELATIVE A STANZIAMENTI PER CUI NON SI SONO VERIFICATI I NECESSARI PRESUPPOSTI PER IL PAGAMENTO. IN PARTICOLARE, CON RIFERIMENTO AL CAPITOLO 1606 PAGATO PARI A ZERO, È STATO DECISO, IN COMUNE ACCORDO CON LA BANCA MONDIALE, DI SOSPENDERE MOMENTANEAMENTE I PAGAMENTI IN ATTESA DI RIFLESSIONI CIRCA IL FUNZIONAMENTO DELL'UFFICIO WB IN ROMA. PER QUANTO CONCERNE IL CAPITOLO 7175/3 LE RISORSE SONO DESTINATE AD EVENTUALI INTERVENTI PUBBLICI DI SALVATAGGIO DI ISTITUTI BANCARI.



## NOTE INTEGRATIVE RENDICONTO GENERALE DELLO STATO 2022

## Scheda azione

## MINISTERO DELL'ECONOMIA E DELLE FINANZE

## Missione: 3 - L'Italia in Europa e nel mondo (004)

## Programma: 3.2 - Politica economica e finanziaria in ambito internazionale (004.011)

DIPARTIMENTO DEL TESORO

## AZIONE

## 3 - Cancellazione debito paesi poveri

CATEGORIA DI SPESA		Residui	Competenza	Cassa
25 - CONTRIBUTI AGLI INVESTIMENTI A ESTERO	Stanziameti	0,00	111.959.500,00	111.959.500,00
	Stanziameti definitivi	0,00	111.959.500,00	111.959.500,00
	Impegni	n.a.	111.959.500,00	n.a.
	Pagamenti	0,00	111.959.500,00	111.959.500,00
	Rimasto da pagare	0,00	0,00	n.a.
	Economia/maggiori spese	0,00	0,00	0,00
<b>Totale azione</b>		<b>0,00</b>	<b>111.959.500,00</b>	<b>111.959.500,00</b>
	Stanziameti definitivi	0,00	111.959.500,00	111.959.500,00
	Impegni	n.a.	111.959.500,00	n.a.
	Pagamenti	0,00	111.959.500,00	111.959.500,00
	Rimasto da pagare	0,00	0,00	n.a.
	Economie/maggiori spese	0,00	0,00	0,00

## Principali fatti di gestione

TRATTASI DI CONTRIBUTI AGLI INVESTIMENTI ALL'ESTERO AI FINI DELLA CANCELLAZIONE DEL DEBITO DEI PAESI POVERI. IMPEGNI E PAGAMENTI SONO PERFETTAMENTE CORRISPONDENTI ALLE RISORSE STANZIATE SUL CAPITOLO.

	Stanziameti	22.271.249,74	1.804.323.509,00	1.810.091.995,00
	Stanziameti definitivi	22.271.249,74	2.011.265.771,00	2.017.034.257,00
<b>Totale del programma</b>	Impegni	n.a.	808.326.426,05	n.a.
	Pagamenti	18.671.811,00	808.326.426,05	826.998.237,05
	Rimasto da pagare	0,00	0,00	n.a.
	Economie/maggiori spese	3.599.438,74	1.202.939.344,95	1.190.036.019,95

NOTE INTEGRATIVE RENDICONTO GENERALE DELLO STATO 2022  
Piano degli obiettivi per programma

**MINISTERO DELL'ECONOMIA E DELLE FINANZE**

*Missione: 4 - Difesa e sicurezza del territorio (005)*

**Programma: 4.1 - Missioni internazionali (005.008)**

Finanziamenti delle missioni militari internazionali

DIPARTIMENTO DELLA RAGIONERIA GENERALE DELLO STATO

Azioni non correlate ad Obiettivi	Stanzamenti		Impegni	Pagamenti	
	LB	Definitivi			
1 - Missioni internazionali	CP	1.397.500.000,00	7.352.791,00	0,00	0,00
	CS	1.397.500.000,00	7.352.791,00	n.a.	0,00
<b>Totale del Programma</b>	CP	1.397.500.000,00	7.352.791,00	0,00	0,00
	CS	1.397.500.000,00	7.352.791,00	n.a.	0,00
<b>Totale della Missione</b>	CP	1.397.500.000,00	7.352.791,00	0,00	0,00
	CS	1.397.500.000,00	7.352.791,00	n.a.	0,00
<b>Totale del Ministero</b>	CP	751.510.206.085,00	743.531.061.474,00	710.680.098.016,00	676.219.454.584,00
	CS	770.595.033.057,00	760.628.882.927,00	n.a.	708.955.287.751,00

## NOTE INTEGRATIVE RENDICONTO GENERALE DELLO STATO 2022

## Scheda azione

## MINISTERO DELL'ECONOMIA E DELLE FINANZE

## Missione: 4 - Difesa e sicurezza del territorio (005)

## Programma: 4.1 - Missioni internazionali (005.008)

DIPARTIMENTO DELLA RAGIONERIA GENERALE DELLO STATO

## AZIONE

## 1 - Missioni internazionali

CATEGORIA DI SPESA		Residui	Competenza	Cassa
12 - ALTRE USCITE CORRENTI	Stanziameti	0,00	1.397.500.000,00	1.397.500.000,00
	Stanziameti definitivi	0,00	7.352.791,00	7.352.791,00
	Impegni	n.a.	0,00	n.a.
	Pagamenti	0,00	0,00	0,00
	Rimasto da pagare	0,00	0,00	n.a.
	Economia/maggiori spese	0,00	7.352.791,00	7.352.791,00
	<b>Stanziameti</b>	<b>0,00</b>	<b>1.397.500.000,00</b>	<b>1.397.500.000,00</b>
<b>Stanziameti definitivi</b>	<b>0,00</b>	<b>7.352.791,00</b>	<b>7.352.791,00</b>	
<b>Totale azione</b>	<b>Impegni</b>	<b>n.a.</b>	<b>0,00</b>	<b>n.a.</b>
	<b>Pagamenti</b>	<b>0,00</b>	<b>0,00</b>	<b>0,00</b>
	<b>Rimasto da pagare</b>	<b>0,00</b>	<b>0,00</b>	<b>n.a.</b>
	<b>Economie/maggiori spese</b>	<b>0,00</b>	<b>7.352.791,00</b>	<b>7.352.791,00</b>

## Principali fatti di gestione

CAPITOLO 3006/MEF - NEL 2022 IL FONDO E' STATO INTEGRATO DI COMPLESSIVI EURO 35.159.115 DRGS N. 170792/2022, DRGS N. 260503/2022 E DRGS N. 21561/2022 ED E' STATO RIPARTITO A FAVORE DELLE AMMINISTRAZIONI INTERESSATE PER COMPLESSIVI EURO 1.425.306.324 DMT N. 214419/2022, DMT N. 202673/2022, DMT N. 72316/2022, DMT N. 243122/2022, DMT N. 31016/2022 E DMT N. 6096/2022. LA VARIAZIONE COMPLESSIVA NEGATIVA E' PERTANTO PARI A EURO 1.390.147.209. L'ECONOMIA E' PARI A EURO 7.352.791. I RESIDUI SONO PARI A ZERO.

<i>Stanziameti</i>	<i>0,00</i>	<i>1.397.500.000,00</i>	<i>1.397.500.000,00</i>
<i>Stanziameti definitivi</i>	<i>0,00</i>	<i>7.352.791,00</i>	<i>7.352.791,00</i>
<i>Impegni</i>	<i>n.a.</i>	<i>0,00</i>	<i>n.a.</i>
<b>Totale del programma</b>	<b>0,00</b>	<b>0,00</b>	<b>0,00</b>
<i>Rimasto da pagare</i>	<i>0,00</i>	<i>0,00</i>	<i>n.a.</i>
<i>Economie/maggiori spese</i>	<i>0,00</i>	<i>7.352.791,00</i>	<i>7.352.791,00</i>

**NOTE INTEGRATIVE RENDICONTO GENERALE DELLO STATO 2022**  
**Piano degli obiettivi per programma**

**MINISTERO DELL'ECONOMIA E DELLE FINANZE**

**Missione: 5 - Ordine pubblico e sicurezza (007)**

**Programma: 5.1 - Concorso della Guardia di Finanza alla sicurezza pubblica (007.005)**

Funzioni in materia di sicurezza pubblica, controllo del territorio e tutela dell'ordine pubblico svolte dalla Guardia di Finanza. Contrasto alla criminalità organizzata e comune, operazioni di polizia marittima, ambientale e di tutela del patrimonio artistico. Reclutamento, specializzazione e qualificazione della Guardia di Finanza e interventi finalizzati all'ammodernamento delle strutture, dei mezzi e delle dotazioni.

GUARDIA DI FINANZA

OBIETTIVI CON AZIONI CORRELATE	Stanzamenti		Impegni	Pagamenti
	LB	Definitivi		
<b>16 CONCORRERE ALLA SICUREZZA INTERNA ED ESTERNA DEL PAESE</b>				
2 - Gestione e assistenza del personale del Corpo della Guardia di Finanza	CP 265.187.128,00	309.943.869,62	291.345.991,09	291.330.837,90
	CS 265.187.128,00	310.601.645,62	n.a.	291.988.516,10
di cui: stima della quota dell'azione: 1 - Spese di personale per il programma	CP 263.739.496,00	308.496.237,62	290.261.971,89	290.246.818,71
	CS 263.739.496,00	309.154.013,62	n.a.	290.904.496,91
3 - Contrasto alla criminalità, operazioni di polizia aereo marittima, ambientale e di tutela del patrimonio artistico	CP 834.573.360,00	967.964.745,26	912.990.321,38	906.985.041,28
	CS 835.517.670,00	971.104.959,26	n.a.	909.463.786,91
di cui: stima della quota dell'azione: 1 - Spese di personale per il programma	CP 786.110.382,00	919.192.871,26	864.862.201,98	864.817.051,64
	CS 786.110.382,00	921.152.775,26	n.a.	866.776.664,22
4 - Sicurezza pubblica, controllo del territorio e tutela dell'ordine pubblico	CP 177.347.886,00	204.500.388,59	197.920.055,29	189.397.676,59
	CS 179.343.771,00	210.048.995,59	n.a.	195.477.980,94
di cui: stima della quota dell'azione: 1 - Spese di personale per il programma	CP 69.765.953,00	81.845.940,59	77.008.278,25	77.004.258,03
	CS 69.765.953,00	82.020.452,59	n.a.	77.178.744,08
5 - Reclutamento, specializzazione e qualificazione a supporto dell'ordine pubblico, della sicurezza e del controllo del territorio ed a contrasto alla criminalità	CP 17.353.577,00	20.942.687,75	19.801.863,06	19.712.150,43
	CS 17.353.577,00	20.982.959,75	n.a.	19.754.166,37
di cui: stima della quota dell'azione: 1 - Spese di personale per il programma	CP 15.324.314,00	18.887.524,75	17.771.141,13	17.770.213,40
	CS 15.324.314,00	18.927.796,75	n.a.	17.810.479,41
6 - Investimenti finalizzati al miglioramento e ammodernamento delle strutture, dei mezzi e delle dotazioni	CP 453.530.233,00	490.912.927,78	414.557.922,24	346.342.160,92
	CS 477.095.713,00	515.001.943,78	n.a.	420.510.837,07
di cui: stima della quota dell'azione: 1 - Spese di personale per il programma	CP 209.297.856,00	245.537.821,78	231.024.834,76	231.012.774,07
	CS 209.297.856,00	246.061.357,78	n.a.	231.536.232,23
<b>Totale del Programma</b>	CP 1.747.992.184,00	1.994.264.619,00	1.836.616.153,06	1.753.767.867,12
	CS 1.774.497.859,00	2.027.740.504,00	n.a.	1.837.195.287,39
<b>Totale della Missione</b>	CP 2.663.010.286,00	3.020.052.065,00	2.860.303.598,65	2.769.843.469,12
	CS 2.689.515.961,00	3.060.073.104,00	n.a.	2.859.816.043,30
<b>Totale del Ministero</b>	CP 751.510.206.085,00	743.531.061.474,00	710.680.098.016,11	676.219.454.584,48
	CS 770.595.033.057,00	760.628.882.927,00	n.a.	708.955.287.751,48

## NOTE INTEGRATIVE RENDICONTO GENERALE DELLO STATO 2022

## Scheda indicatori per obiettivo

## MINISTERO DELL'ECONOMIA E DELLE FINANZE

Missione: 5 - Ordine pubblico e sicurezza (007)

Programma: 5.1 - Concorso della Guardia di Finanza alla sicurezza pubblica (007.005)

GUARDIA DI FINANZA

## OBIETTIVO

## 16 - CONCORRERE ALLA SICUREZZA INTERNA ED ESTERNA DEL PAESE

LA GUARDIA DI FINANZA ASSICURERÀ IL CONCORSO ALLA SICUREZZA INTERNA ED ESTERNA DEL PAESE, NEL CUI AMBITO RIENTRANO: 1. LE AZIONI POSTE IN ESSERE AL FINE DI SUPPORTARE L'OPERA DI PREVENZIONE CONNESSA ALLA RECENTE RECRUDESCENZA DEL TERRORISMO INTERNAZIONALE 2. LE ATTIVITÀ DI CONTRASTO AI TRAFFICI ILLECITI IN GENERE, ANCHE VIA MARE, TRA CUI QUELLI IN MATERIA DI SOSTANZE STUPEFACENTI E DI ARMI 3. LE ATTIVITÀ DI CONTRASTO AL FAVOREGGIAMENTO DELL'IMMIGRAZIONE CLANDESTINA, IVI COMPRESO IL TRAFFICO DI MIGRANTI PER MARE 4. GLI INTERVENTI PER TUTELA DEL TERRITORIO E AMBIENTE ED AI FENOMENI DI ILLEGALITÀ ECONOMICO-FINANZIARIA SPESSO CONNESSI ALLE VIOLAZIONI IN MATERIA 5. IL CONCORSO AD INTERVENTI DI PROTEZIONE CIVILE 6. LA PARTECIPAZIONE A MISSIONI INTERNAZIONALI 7. L'ESERCIZIO ESCLUSIVO DELLE FUNZIONI OPERATIVE DI SICUREZZA DEL MARE AI SENSI L. 121/81, D.LGS. 177/2016 E D.M. INTERNO 15.8.2017 8. LE ATTIVITÀ SVOLTE, QUALE FORZA DI POLIZIA DI MONTAGNA, DALLE STAZIONI S.A.G.F.

- Azioni Correlate:**
- 2 - Gestione e assistenza del personale del Corpo della Guardia di Finanza
  - 3 - Contrasto alla criminalità, operazioni di polizia aereo marittima, ambientale e di tutela del patrimonio artistico
  - 4 - Sicurezza pubblica, controllo del territorio e tutela dell'ordine pubblico
  - 5 - Reclutamento, specializzazione e qualificazione a supporto dell'ordine pubblico, della sicurezza e del controllo del territorio ed a contrasto alla criminalità
  - 6 - Investimenti finalizzati al miglioramento e ammodernamento delle strutture, dei mezzi e delle dotazioni

INDICATORE	Valori target a LB 2022	Valori a Rendiconto 2022
<b>7 - ASSICURARE PIENA CAPACITA' OPERATIVA NELL'AMBITO DEL CONTROLLO ECONOMICO DEL TERRITORIO, DEL CONTRASTO AI TRAFFICI ILLECITI, DEL CONCORSO ALLA TUTELA DELL'ORDINE PUBBLICO, DEL SUPPORTO A INTERVENTI PER PUBBLICA CALAMITÀ, DELLA PARTECIPAZIONE ALLE MISSIONI INTERNAZIONALI, DEL CONTROLLO DEL TERRITORIO E FRONTIERE, ANCHE DELL'UE</b>	100%	100%

- Descrizione:** ASSICURARE LA PIENA CAPACITA' OPERATIVA NEL CONCORSO ALLA SICUREZZA INTERNA ED ESTERNA DEL PAESE, NEL CUI AMBITO RIENTRANO: 1. LE AZIONI POSTE IN ESSERE AL FINE DI SUPPORTARE L'OPERA DI PREVENZIONE CONNESSA ALLA RECENTE RECRUDESCENZA DEL TERRORISMO INTERNAZIONALE 2. LE ATTIVITÀ DI CONTRASTO AI TRAFFICI ILLECITI IN GENERE, ANCHE VIA MARE, TRA CUI QUELLI IN MATERIA DI SOSTANZE STUPEFACENTI E DI ARMI 3. LE ATTIVITÀ DI CONTRASTO AL FAVOREGGIAMENTO DELL'IMMIGRAZIONE CLANDESTINA, IVI COMPRESO IL TRAFFICO DI MIGRANTI PER MARE 4. GLI INTERVENTI PER TUTELA DEL TERRITORIO E AMBIENTE ED AI FENOMENI DI ILLEGALITÀ ECONOMICO-FINANZIARIA SPESSO CONNESSI ALLE VIOLAZIONI IN MATERIA 5. IL CONCORSO AD INTERVENTI DI PROTEZIONE CIVILE 6. LA PARTECIPAZIONE A MISSIONI INTERNAZIONALI 7. L'ESERCIZIO ESCLUSIVO DELLE FUNZIONI OPERATIVE DI SICUREZZA DEL MARE AI SENSI L. 121/81, D.LGS. 177/2016 E D.M. INTERNO 15.8.2017 8. LE ATTIVITÀ SVOLTE, QUALE FORZA DI POLIZIA DI MONTAGNA, DALLE STAZIONI S.A.G.F.
- Tipologia:** Indicatore di realizzazione fisica
- Unità di misura:** PERCENTUALE
- Metodo di calcolo:** STATO AVANZAMENTO ATTIVITÀ SVOLTE
- Fonte del dato:** ELABORAZIONI INTERNE TRAMITE STRUMENTI INFORMATICI IN USO AL CORPO

## Valore di riferimento

ESECUZIONE DELLE ATTIVITÀ DI CONCORSO ALLA SICUREZZA INTERNA ED ESTERNA	100%
---	------

continua...

## NOTE INTEGRATIVE RENDICONTO GENERALE DELLO STATO 2022

## Scheda indicatori per obiettivo

## MINISTERO DELL'ECONOMIA E DELLE FINANZE

Missione: 5 - Ordine pubblico e sicurezza (007)

Programma: 5.1 - Concorso della Guardia di Finanza alla sicurezza pubblica (007.005)

GUARDIA DI FINANZA

...segue 16 - CONCORRERE ALLA SICUREZZA INTERNA ED ESTERNA DEL PAESE

INDICATORE	Valori target a LB 2022	Valori a Rendiconto 2022
8 - MISSIONI DI VOLO OPERATIVE DEL COMPARTO AEREO	100%	100%

**Descrizione:** REALIZZAZIONE DI MISSIONI DI VOLO OPERATIVE FINALIZZATE AD ASSICURARE LA PIENA CAPACITA' OPERATIVA NELL'AMBITO DEL CONTROLLO ECONOMICO DEL TERRITORIO, DEL CONTRASTO AI TRAFFICI ILLECITI, DEL CONCORSO ALLA TUTELA DELL'ORDINE PUBBLICO, DEL SUPPORTO A INTERVENTI PER PUBBLICA CALAMITA', DELLA PARTECIPAZIONE ALLE MISSIONI INTERNAZIONALI, DEL CONTROLLO DEL TERRITORIO E FRONTIERE, ANCHE DELL'UE

**Tipologia:** Indicatore di realizzazione fisica

**Unità di misura:** PERCENTUALE

**Metodo di calcolo:** STATO AVANZAMENTO MISSIONI DI VOLO

**Fonte del dato:** ELABORAZIONI INTERNE TRAMITE STRUMENTI INFORMATICI IN USO AL CORPO

**Valore di riferimento**

ESECUZIONE DELLE MISSIONI DI VOLO CONNESSE ALLA SICUREZZA INTERNA ED ESTERNA DEL PAESE	100%
--	------

INDICATORE	Valori target a LB 2022	Valori a Rendiconto 2022
9 - CROCIERE DI NAVIGAZIONE OPERATIVE DEL COMPARTO NAVALE	100%	100%

**Descrizione:** REALIZZAZIONE DI CROCIERE DI NAVIGAZIONE OPERATIVE FINALIZZATE AD ASSICURARE LA PIENA CAPACITA' OPERATIVA NELL'AMBITO DEL CONTROLLO ECONOMICO DEL TERRITORIO, DEL CONTRASTO AI TRAFFICI ILLECITI, DEL CONCORSO ALLA TUTELA DELL'ORDINE PUBBLICO, DEL SUPPORTO A INTERVENTI PER PUBBLICA CALAMITA', DELLA PARTECIPAZIONE ALLE MISSIONI INTERNAZIONALI, DEL CONTROLLO DEL TERRITORIO E FRONTIERE, ANCHE DELL'UE

**Tipologia:** Indicatore di realizzazione fisica

**Unità di misura:** PERCENTUALE

**Metodo di calcolo:** STATO AVANZAMENTO CROCIERE DI NAVIGAZIONE

**Fonte del dato:** ELABORAZIONI INTERNE TRAMITE STRUMENTI INFORMATICI IN USO AL CORPO

**Valore di riferimento**

ESECUZIONE DELLE CROCIERE DI NAVIGAZIONE CONNESSE ALLA SICUREZZA INTERNA ED ESTERNA DEL PAESE	100%
---	------

## NOTE INTEGRATIVE RENDICONTO GENERALE DELLO STATO 2022

## Scheda azione

## MINISTERO DELL'ECONOMIA E DELLE FINANZE

## Missione: 5 - Ordine pubblico e sicurezza (007)

## Programma: 5.1 - Concorso della Guardia di Finanza alla sicurezza pubblica (007.005)

## GUARDIA DI FINANZA

## AZIONE

## 1 - Spese di personale per il programma

CATEGORIA DI SPESA		Residui	Competenza	Cassa
01 - REDDITI DA LAVORO DIPENDENTE	Stanziamenti	3.479.680,92	1.257.679.581,00	1.257.679.581,00
	Stanziamenti definitivi	3.479.680,92	1.472.805.007,00	1.476.161.007,00
	Impegni	n.a.	1.389.976.335,01	n.a.
	Pagamenti	3.355.501,00	1.389.903.936,18	1.393.259.437,18
	Rimasto da pagare	84.095,08	72.398,83	n.a.
	Economia/maggiori spese	40.084,84	82.828.671,99	82.901.569,82
03 - IMPOSTE PAGATE SULLA PRODUZIONE	Stanziamenti	8.428,21	86.558.420,00	86.558.420,00
	Stanziamenti definitivi	8.428,21	101.155.389,00	101.155.389,00
	Impegni	n.a.	90.952.093,00	n.a.
	Pagamenti	0,00	90.947.179,67	90.947.179,67
	Rimasto da pagare	5.719,95	4.913,33	n.a.
	Economia/maggiori spese	2.708,26	10.203.296,00	10.208.209,33
<b>Totale azione</b>	<b>Stanziamenti</b>	<b>3.488.109,13</b>	<b>1.344.238.001,00</b>	<b>1.344.238.001,00</b>
	<b>Stanziamenti definitivi</b>	<b>3.488.109,13</b>	<b>1.573.960.396,00</b>	<b>1.577.316.396,00</b>
	<b>Impegni</b>	<b>n.a.</b>	<b>1.480.928.428,01</b>	<b>n.a.</b>
	<b>Pagamenti</b>	<b>3.355.501,00</b>	<b>1.480.851.115,85</b>	<b>1.484.206.616,85</b>
	<b>Rimasto da pagare</b>	<b>89.815,03</b>	<b>77.312,16</b>	<b>n.a.</b>
	<b>Economie/maggiori spese</b>	<b>42.793,10</b>	<b>93.031.967,99</b>	<b>93.109.779,15</b>

## Principali fatti di gestione

LO STANZIAMENTO APPOSTATO IN LEGGE DI BILANCIO, UNITAMENTE ALLE INTEGRAZIONI INTERVENUTE IN CORSO D'ANNO, HA CONSENTITO IL COMPLETO SODDISFACIMENTO DEGLI OBIETTIVI DI SPESA CONNESSI AL PAGAMENTO DI TUTTE LE COMPETENZE - SIA PRINCIPALI CHE ACCESSORIE - DEI RESIDUI DI PAGAMENTI NON ANDATI A BUON FINE NONCHÉ DEI RELATIVI CONTRIBUTI A CARICO DELL'AMMINISTRAZIONE E DEL PERSONALE DIPENDENTE. INOLTRE LE INTEGRAZIONI DI CUI SOPRA PROVENIENTI DA APPOSITI PROVVEDIMENTI NORMATIVI HANNO RIGUARDATO ANCHE LE ASSUNZIONI STRAORDINARIE PER I CORPI E LE FORZE DI POLIZIA E IL RECEPIMENTO DELL'ACCORDO SINDACALE PER IL PERSONALE NON DIRIGENTE PER LE ANNUALITÀ 2019-2021.

## AZIONE

## 2 - Gestione e assistenza del personale del Corpo della Guardia di Finanza

CATEGORIA DI SPESA		Residui	Competenza	Cassa
01 - REDDITI DA LAVORO DIPENDENTE	Stanziamenti	0,68	1.443.118,00	1.443.118,00
	Stanziamenti definitivi	0,68	1.447.160,00	1.447.160,00
	Impegni	n.a.	1.083.547,20	n.a.
	Pagamenti	0,00	1.083.547,19	1.083.547,19
	Rimasto da pagare	0,00	0,01	n.a.
	Economia/maggiori spese	0,68	363.612,80	363.612,81
05 - TRASFERIMENTI CORRENTI A FAMIGLIE E ISTITUZIONI SOCIALI PRIVATE	Stanziamenti	0,00	4.514,00	4.514,00
	Stanziamenti definitivi	0,00	472,00	472,00
	Impegni	n.a.	472,00	n.a.
	Pagamenti	0,00	472,00	472,00
	Rimasto da pagare	0,00	0,00	n.a.
	Economia/maggiori spese	0,00	0,00	0,00
09 - INTERESSI PASSIVI E REDDITI DA CAPITALE	Stanziamenti	0,00	0,00	0,00
	Stanziamenti definitivi	0,00	0,00	0,00
	Impegni	n.a.	0,00	n.a.
	Pagamenti	0,00	0,00	0,00
	Rimasto da pagare	0,00	0,00	n.a.
	Economia/maggiori spese	0,00	0,00	0,00

continua...

## NOTE INTEGRATIVE RENDICONTO GENERALE DELLO STATO 2022

## Scheda azione

## MINISTERO DELL'ECONOMIA E DELLE FINANZE

## Missione: 5 - Ordine pubblico e sicurezza (007)

## Programma: 5.1 - Concorso della Guardia di Finanza alla sicurezza pubblica (007.005)

## GUARDIA DI FINANZA

## ...segue Azione 2 - Gestione e assistenza del personale del Corpo della Guardia di Finanza

CATEGORIA DI SPESA		Residui	Competenza	Cassa
	Stanziamanti	0,68	1.447.632,00	1.447.632,00
	Stanziamanti definitivi	0,68	1.447.632,00	1.447.632,00
	Impegni	n.a.	1.084.019,20	n.a.
<b>Totale azione</b>	<b>Pagamenti</b>	<b>0,00</b>	<b>1.084.019,19</b>	<b>1.084.019,19</b>
	Rimasto da pagare	0,00	0,01	n.a.
	Economie/maggiori spese	0,68	363.612,80	363.612,81

## Principali fatti di gestione

LO STANZIAMENTO APPOSTATO IN LEGGE DI BILANCIO, UNITAMENTE ALLE INTEGRAZIONI RIVENIENTI DAL FONDO SPESE OBBLIGATORIE DEL MINISTERO DELL'ECONOMIA E DELLE FINANZE, HA CONSENTITO IL RAGGIUNGIMENTO DEGLI OBIETTIVI DI SPESA CONNESSI AL SODDISFACIMENTO DELLE RICHIESTE AVANZATE DA MILITARI DEL CORPO RIGUARDANTI I SUSSIDI, GLI EQUO INDENNIZZI E GLI INTERESSI RISARCITORI DERIVANTI DA AZIONI LEGALI PER RITARDATI PAGAMENTI.

## AZIONE

## 3 - Contrasto alla criminalità, operazioni di polizia aereo marittima, ambientale e di tutela del patrimonio artistico

CATEGORIA DI SPESA		Residui	Competenza	Cassa
01 - REDDITI DA LAVORO DIPENDENTE	Stanziamanti	1.000.793,70	8.899.081,00	8.899.081,00
	Stanziamanti definitivi	1.000.793,70	8.899.081,00	8.899.081,00
	Impegni	n.a.	8.724.370,83	n.a.
	Pagamenti	149.645,37	8.636.363,62	8.786.008,99
	Rimasto da pagare	276.600,28	88.007,21	n.a.
	Economia/maggiori spese	574.548,05	174.710,17	113.072,01
02 - CONSUMI INTERMEDI	Stanziamanti	3.446.603,02	39.563.897,00	40.508.207,00
	Stanziamanti definitivi	3.446.603,02	39.872.793,00	41.053.103,00
	Impegni	n.a.	39.403.748,57	n.a.
	Pagamenti	369.487,68	33.531.626,02	33.901.113,70
	Rimasto da pagare	719.567,18	5.872.122,55	n.a.
	Economia/maggiori spese	2.357.548,16	469.044,43	7.151.989,30
	<b>Stanziamanti</b>	<b>4.447.396,72</b>	<b>48.462.978,00</b>	<b>49.407.288,00</b>
	<b>Stanziamanti definitivi</b>	<b>4.447.396,72</b>	<b>48.771.874,00</b>	<b>49.952.184,00</b>
<b>Totale azione</b>	<b>Impegni</b>	<b>n.a.</b>	<b>48.128.119,40</b>	<b>n.a.</b>
	<b>Pagamenti</b>	<b>519.133,05</b>	<b>42.167.989,64</b>	<b>42.687.122,69</b>
	<b>Rimasto da pagare</b>	<b>996.167,46</b>	<b>5.960.129,76</b>	<b>n.a.</b>
	<b>Economie/maggiori spese</b>	<b>2.932.096,21</b>	<b>643.754,60</b>	<b>7.265.061,31</b>

## Principali fatti di gestione

LO STANZIAMENTO APPOSTATO IN LEGGE DI BILANCIO, UNITAMENTE ALLE INTEGRAZIONI INTERVENUTE IN CORSO D'ANNO DALLA RIPARTIZIONE DEI FONDI DI RISERVA A DISPOSIZIONE DEL CORPO E DA VARIAZIONI COMPENSATIVE ALL'INTERNO DELLO STESSO CENTRO DI RESPONSABILITÀ HA CONSENTITO, ANCHE GRAZIE ALLE MISURE DI CONTENIMENTO ADOTTATE, IL RAGGIUNGIMENTO DI TUTTI I TARGET OPERATIVI PREFISSATI CONNESSI AL CONTRASTO ALLA CRIMINALITÀ, ALLE OPERAZIONI DI POLIZIA AEROMARITTIME, AMBIENTALI E DI TUTELA DEL PATRIMONIO ARTISTICO, A LIVELLO SIA NAZIONALE SIA INTERNAZIONALE.



## NOTE INTEGRATIVE RENDICONTO GENERALE DELLO STATO 2022

## Scheda azione

## MINISTERO DELL'ECONOMIA E DELLE FINANZE

## Missione: 5 - Ordine pubblico e sicurezza (007)

## Programma: 5.1 - Concorso della Guardia di Finanza alla sicurezza pubblica (007.005)

## GUARDIA DI FINANZA

## AZIONE

## 4 - Sicurezza pubblica, controllo del territorio e tutela dell'ordine pubblico

CATEGORIA DI SPESA		Residui	Competenza	Cassa
01 - REDDITI DA LAVORO DIPENDENTE	Stanziameti	592.598,41	11.039.108,00	11.039.108,00
	Stanziameti definitivi	592.598,41	11.052.702,00	10.802.702,00
	Impegni	n.a.	10.797.929,77	n.a.
	Pagamenti	200,00	10.239.914,20	10.240.114,20
	Rimasto da pagare	180.737,54	558.015,57	n.a.
	Economia/maggiori spese	411.660,87	254.772,23	562.587,80
02 - CONSUMI INTERMEDI	Stanziameti	16.351.366,56	77.702.595,00	79.698.480,00
	Stanziameti definitivi	16.351.366,56	92.475.387,00	98.099.482,00
	Impegni	n.a.	91.045.157,89	n.a.
	Pagamenti	5.905.618,30	83.084.885,36	88.990.503,66
	Rimasto da pagare	5.045.523,69	7.960.272,53	n.a.
	Economia/maggiori spese	5.400.224,57	1.430.229,11	9.108.978,34
05 - TRASFERIMENTI CORRENTI A FAMIGLIE E ISTITUZIONI SOCIALI PRIVATE	Stanziameti	0,00	1.258.250,00	1.258.250,00
	Stanziameti definitivi	0,00	1.258.250,00	1.258.250,00
	Impegni	n.a.	1.258.250,00	n.a.
	Pagamenti	0,00	1.258.250,00	1.258.250,00
	Rimasto da pagare	0,00	0,00	n.a.
	Economia/maggiori spese	0,00	0,00	0,00
10 - POSTE CORRETTIVE E COMPENSATIVE	Stanziameti	0,00	17.500.000,00	17.500.000,00
	Stanziameti definitivi	0,00	17.500.000,00	17.500.000,00
	Impegni	n.a.	17.500.000,00	n.a.
	Pagamenti	0,00	17.500.000,00	17.500.000,00
	Rimasto da pagare	0,00	0,00	n.a.
	Economia/maggiori spese	0,00	0,00	0,00
12 - ALTRE USCITE CORRENTI	Stanziameti	0,00	81.980,00	81.980,00
	Stanziameti definitivi	0,00	368.109,00	368.109,00
	Impegni	n.a.	310.439,38	n.a.
	Pagamenti	0,00	310.369,00	310.369,00
	Rimasto da pagare	0,00	70,38	n.a.
	Economia/maggiori spese	0,00	57.669,62	57.740,00
<b>Totale azione</b>	<b>Stanziameti</b>	<b>16.943.964,97</b>	<b>107.581.933,00</b>	<b>109.577.818,00</b>
	<b>Stanziameti definitivi</b>	<b>16.943.964,97</b>	<b>122.654.448,00</b>	<b>128.028.543,00</b>
	<b>Impegni</b>	<b>n.a.</b>	<b>120.911.777,04</b>	<b>n.a.</b>
	<b>Pagamenti</b>	<b>5.905.818,30</b>	<b>112.393.418,56</b>	<b>118.299.236,86</b>
	<b>Rimasto da pagare</b>	<b>5.226.261,23</b>	<b>8.518.358,48</b>	<b>n.a.</b>
	<b>Economie/maggiori spese</b>	<b>5.811.885,44</b>	<b>1.742.670,96</b>	<b>9.729.306,14</b>

## Principali fatti di gestione

LO STANZIAMENTO APPOSTATO IN LEGGE DI BILANCIO, UNITAMENTE ALLE INTEGRAZIONI INTERVENUTE IN CORSO D'ANNO DALLA RIPARTIZIONE DEI FONDI DI RISERVA A DISPOSIZIONE DEL CORPO, DA VARIAZIONI COMPENSATIVE ALL'INTERNO DELLO STESSO CENTRO DI RESPONSABILITÀ HA CONSENTITO, ANCHE GRAZIE ALLE MISURE DI CONTENIMENTO ADOTTATE, IL RAGGIUNGIMENTO DI TUTTI I TARGET OPERATIVI PREFISSATI, CONNESSI AL CONCORSO DEL CORPO ALLA SICUREZZA PUBBLICA, AL CONTROLLO DEL TERRITORIO E ALLA TUTELA DELL'ORDINE PUBBLICO. INOLTRE LE INTEGRAZIONI DI CUI SOPRA PROVENIENTI DA APPOSITO PROVVEDIMENTO NORMATIVO HA RIGUARDATO ANCHE IL RECEPIMENTO DELL'ACCORDO SINDACALE PER IL PERSONALE NON DIRIGENTE PER LE ANNUALITÀ 2019-2021.

## NOTE INTEGRATIVE RENDICONTO GENERALE DELLO STATO 2022

## Scheda azione

## MINISTERO DELL'ECONOMIA E DELLE FINANZE

## Missione: 5 - Ordine pubblico e sicurezza (007)

## Programma: 5.1 - Concorso della Guardia di Finanza alla sicurezza pubblica (007.005)

## GUARDIA DI FINANZA

## AZIONE

## 5 - Reclutamento, specializzazione e qualificazione a supporto dell'ordine pubblico, della sicurezza e del controllo del territorio ed a contrasto alla criminalità

CATEGORIA DI SPESA		Residui	Competenza	Cassa
02 - CONSUMI INTERMEDI	Stanzamenti	180.910,97	2.029.263,00	2.029.263,00
	Stanzamenti definitivi	180.910,97	2.055.163,00	2.055.163,00
	Impegni	n.a.	2.030.721,93	n.a.
	Pagamenti	1.749,93	1.941.937,03	1.943.686,96
	Rimasto da pagare	46.170,27	88.784,90	n.a.
	Economia/maggiori spese	132.990,77	24.441,07	111.476,04
	<b>Stanzamenti</b>	<b>180.910,97</b>	<b>2.029.263,00</b>	<b>2.029.263,00</b>
<b>Totale azione</b>	<b>Stanzamenti definitivi</b>	<b>180.910,97</b>	<b>2.055.163,00</b>	<b>2.055.163,00</b>
	<b>Impegni</b>	<b>n.a.</b>	<b>2.030.721,93</b>	<b>n.a.</b>
	<b>Pagamenti</b>	<b>1.749,93</b>	<b>1.941.937,03</b>	<b>1.943.686,96</b>
	<b>Rimasto da pagare</b>	<b>46.170,27</b>	<b>88.784,90</b>	<b>n.a.</b>
	<b>Economie/maggiori spese</b>	<b>132.990,77</b>	<b>24.441,07</b>	<b>111.476,04</b>

## Principali fatti di gestione

LO STANZIAMENTO APPOSTATO IN LEGGE DI BILANCIO, UNITAMENTE ALLE INTEGRAZIONI INTERVENUTE IN CORSO D'ANNO DALLA RIPARTIZIONE DEI FONDI DI RISERVA A DISPOSIZIONE DEL CORPO HA CONSENTITO, ANCHE GRAZIE ALLE MISURE DI CONTENIMENTO ADOTTATE, DI INDIRIZZARE LE ATTIVITÀ DIDATTICHE - SIA DI FORMAZIONE CHE DI POST FORMAZIONE - IN FUNZIONE DEI SEMPRE MAGGIORI COMPITI SVOLTI DAL CORPO NELL'AMBITO DEL CONCORSO AL MANTENIMENTO DELL'ORDINE E DELLA SICUREZZA PUBBLICA E DEL RUOLO DI POLIZIA DEL MARE.

## AZIONE

## 6 - Investimenti finalizzati al miglioramento e ammodernamento delle strutture, dei mezzi e delle dotazioni

CATEGORIA DI SPESA		Residui	Competenza	Cassa
02 - CONSUMI INTERMEDI	Stanzamenti	328.320,71	818.202,00	818.202,00
	Stanzamenti definitivi	328.320,71	818.202,00	818.202,00
	Impegni	n.a.	814.708,31	n.a.
	Pagamenti	0,00	809.422,57	809.422,57
	Rimasto da pagare	323,39	5.285,74	n.a.
	Economia/maggiori spese	327.997,32	3.493,69	8.779,43
21 - INVESTIMENTI FISSI LORDI E ACQUISTI DI TERRENI	Stanzamenti	184.594.384,48	241.069.998,00	264.635.478,00
	Stanzamenti definitivi	184.594.384,48	242.212.727,00	265.778.207,00
	Impegni	n.a.	180.497.268,25	n.a.
	Pagamenti	73.645.217,99	112.690.093,68	186.335.311,67
	Rimasto da pagare	106.212.807,44	67.807.174,57	n.a.
	Economia/maggiori spese	4.736.359,05	61.715.458,75	79.442.895,33
22 - CONTRIBUTI AGLI INVESTIMENTI AD AMMINISTRAZIONI PUBBLICHE	Stanzamenti	933.197,24	2.336.750,00	2.336.750,00
	Stanzamenti definitivi	933.197,24	2.336.750,00	2.336.750,00
	Impegni	n.a.	2.221.110,92	n.a.
	Pagamenti	0,00	1.829.870,60	1.829.870,60
	Rimasto da pagare	933.197,24	391.240,32	n.a.
	Economia/maggiori spese	0,00	115.639,08	506.879,40

continua...

## NOTE INTEGRATIVE RENDICONTO GENERALE DELLO STATO 2022

## Scheda azione

## MINISTERO DELL'ECONOMIA E DELLE FINANZE

## Missione: 5 - Ordine pubblico e sicurezza (007)

## Programma: 5.1 - Concorso della Guardia di Finanza alla sicurezza pubblica (007.005)

## GUARDIA DI FINANZA

...segue Azione

**6 - Investimenti finalizzati al miglioramento e ammodernamento delle strutture, dei mezzi e delle dotazioni**

CATEGORIA DI SPESA		Residui	Competenza	Cassa
23 - CONTRIBUTI AGLI INVESTIMENTI AD IMPRESE	Stanziamenti	0,00	7.427,00	7.427,00
	Stanziamenti definitivi	0,00	7.427,00	7.427,00
	Impegni	n.a.	0,00	n.a.
	Pagamenti	0,00	0,00	0,00
	Rimasto da pagare	0,00	0,00	n.a.
	Economia/maggiori spese	0,00	7.427,00	7.427,00
	<b>Totale azione</b>			
	Stanziamenti	<b>185.855.902,43</b>	<b>244.232.377,00</b>	<b>267.797.857,00</b>
	Stanziamenti definitivi	<b>185.855.902,43</b>	<b>245.375.106,00</b>	<b>268.940.586,00</b>
	Impegni	n.a.	<b>183.533.087,48</b>	n.a.
	Pagamenti	<b>73.645.217,99</b>	<b>115.329.386,85</b>	<b>188.974.604,84</b>
	Rimasto da pagare	<b>107.146.328,07</b>	<b>68.203.700,63</b>	n.a.
	Economie/maggiori spese	<b>5.064.356,37</b>	<b>61.842.018,52</b>	<b>79.965.981,16</b>

**Principali fatti di gestione**

LO STANZIAMENTO APPOSTATO IN LEGGE DI BILANCIO, RIVENIENTE IN GRAN PARTE DA LEGGI DI FINANZIAMENTO A CARATTERE PLURIENNALE, È STATO DESTINATO AL COMPLETAMENTO E ALLO SVILUPPO DI PROGRAMMI D'INVESTIMENTO ORIENTATI AL RINNOVAMENTO/POTENZIAMENTO DELLE ATTUALI DOTAZIONI INFRASTRUTTURALI, LOGISTICHE E TECNOLOGICHE DEL CORPO.

	<i>Stanziamenti</i>	<b>210.916.284,90</b>	<b>1.747.992.184,00</b>	<b>1.774.497.859,00</b>
	<i>Stanziamenti definitivi</i>	<b>210.916.284,90</b>	<b>1.994.264.619,00</b>	<b>2.027.740.504,00</b>
	<i>Impegni</i>	n.a.	<b>1.836.616.153,06</b>	n.a.
<b>Totale del programma</b>	<i>Pagamenti</i>	<b>83.427.420,27</b>	<b>1.753.767.867,12</b>	<b>1.837.195.287,39</b>
	<i>Rimasto da pagare</i>	<b>113.504.742,06</b>	<b>82.848.285,94</b>	n.a.
	<i>Economie/maggiori spese</i>	<b>13.984.122,57</b>	<b>157.648.465,94</b>	<b>190.545.216,61</b>

NOTE INTEGRATIVE RENDICONTO GENERALE DELLO STATO 2022  
Ripartizione spese di personale

**MINISTERO DELL'ECONOMIA E DELLE FINANZE**

**Missione: 5 - Ordine pubblico e sicurezza (007)**

**Programma: 5.1 - Concorso della Guardia di Finanza alla sicurezza pubblica (007.005)**

GUARDIA DI FINANZA

AZIONI DI SPESE DI PERSONALE DA RIPARTIRE		Stanzamenti		Impegni	Pagamenti
		LB	Definitivi		
1 - Spese di personale per il programma	CP	1.344.238.001,00	1.573.960.396,00	1.480.928.428,01	1.480.851.115,85
	CS	1.344.238.001,00	1.577.316.396,00	n.a.	1.484.206.616,85
<b>totale azioni spese di personale</b>	CP	<b>1.344.238.001,00</b>	<b>1.573.960.396,00</b>	<b>1.480.928.428,01</b>	<b>1.480.851.115,85</b>
	CS	<b>1.344.238.001,00</b>	<b>1.577.316.396,00</b>	n.a.	<b>1.484.206.616,85</b>
AZIONI CON RIPARTIZIONI DELLE SPESE DI PERSONALE		Stanzamenti		Impegni	Pagamenti
		LB	Definitivi		
2 - Gestione e assistenza del personale del Corpo della Guardia di Finanza	CP	1.447.632,00	1.447.632,00	1.084.019,20	1.084.019,19
	CS	1.447.632,00	1.447.632,00	n.a.	1.084.019,19
quota di: Spese di personale per il programma	CP	263.739.496,00	308.496.237,62	290.261.971,89	290.246.818,71
	CS	263.739.496,00	309.154.013,62	n.a.	290.904.496,91
<b>totale azione (incluse le spese di personale)</b>	CP	<b>265.187.128,00</b>	<b>309.943.869,62</b>	<b>291.345.991,09</b>	<b>291.330.837,90</b>
	CS	<b>265.187.128,00</b>	<b>310.601.645,62</b>	n.a.	<b>291.988.516,10</b>
3 - Contrasto alla criminalità, operazioni di polizia aereo marittima, ambientale e di tutela del patrimonio artistico	CP	48.462.978,00	48.771.874,00	48.128.119,40	42.167.989,64
	CS	49.407.288,00	49.952.184,00	n.a.	42.687.122,69
quota di: Spese di personale per il programma	CP	786.110.382,00	919.192.871,26	864.862.201,98	864.817.051,64
	CS	786.110.382,00	921.152.775,26	n.a.	866.776.664,22
<b>totale azione (incluse le spese di personale)</b>	CP	<b>834.573.360,00</b>	<b>967.964.745,26</b>	<b>912.990.321,38</b>	<b>906.985.041,28</b>
	CS	<b>835.517.670,00</b>	<b>971.104.959,26</b>	n.a.	<b>909.463.786,91</b>
4 - Sicurezza pubblica, controllo del territorio e tutela dell'ordine pubblico	CP	107.581.933,00	122.654.448,00	120.911.777,04	112.393.418,56
	CS	109.577.818,00	128.028.543,00	n.a.	118.299.236,86
quota di: Spese di personale per il programma	CP	69.765.953,00	81.845.940,59	77.008.278,25	77.004.258,03
	CS	69.765.953,00	82.020.452,59	n.a.	77.178.744,08
<b>totale azione (incluse le spese di personale)</b>	CP	<b>177.347.886,00</b>	<b>204.500.388,59</b>	<b>197.920.055,29</b>	<b>189.397.676,59</b>
	CS	<b>179.343.771,00</b>	<b>210.048.995,59</b>	n.a.	<b>195.477.980,94</b>
5 - Reclutamento, specializzazione e qualificazione a supporto dell'ordine pubblico, della sicurezza e del controllo del territorio ed a contrasto alla criminalità	CP	2.029.263,00	2.055.163,00	2.030.721,93	1.941.937,03
	CS	2.029.263,00	2.055.163,00	n.a.	1.943.686,96
quota di: Spese di personale per il programma	CP	15.324.314,00	18.887.524,75	17.771.141,13	17.770.213,40
	CS	15.324.314,00	18.927.796,75	n.a.	17.810.479,41
<b>totale azione (incluse le spese di personale)</b>	CP	<b>17.353.577,00</b>	<b>20.942.687,75</b>	<b>19.801.863,06</b>	<b>19.712.150,43</b>
	CS	<b>17.353.577,00</b>	<b>20.982.959,75</b>	n.a.	<b>19.754.166,37</b>
6 - Investimenti finalizzati al miglioramento e ammodernamento delle strutture, dei mezzi e delle dotazioni	CP	244.232.377,00	245.375.106,00	183.533.087,48	115.329.386,85
	CS	267.797.857,00	268.940.586,00	n.a.	188.974.604,84
quota di: Spese di personale per il programma	CP	209.297.856,00	245.537.821,78	231.024.834,76	231.012.774,07
	CS	209.297.856,00	246.061.357,78	n.a.	231.536.232,23
<b>totale azione (incluse le spese di personale)</b>	CP	<b>453.530.233,00</b>	<b>490.912.927,78</b>	<b>414.557.922,24</b>	<b>346.342.160,92</b>
	CS	<b>477.095.713,00</b>	<b>515.001.943,78</b>	n.a.	<b>420.510.837,07</b>
<b>totale Programma</b>	CP	<b>1.747.992.184,00</b>	<b>1.994.264.619,00</b>	<b>1.836.616.153,06</b>	<b>1.753.767.867,12</b>
	CS	<b>1.774.497.859,00</b>	<b>2.027.740.504,00</b>	n.a.	<b>1.837.195.287,39</b>

NOTE INTEGRATIVE RENDICONTO GENERALE DELLO STATO 2022  
Piano degli obiettivi per programma

**MINISTERO DELL'ECONOMIA E DELLE FINANZE**

*Missione: 5 - Ordine pubblico e sicurezza (007)*

**Programma: 5.2 - Sicurezza democratica (007.004)**

Sistema di informazione per la sicurezza della Repubblica

DIPARTIMENTO DEL TESORO

Azioni non correlate ad Obiettivi	Stanzamenti		Impegni	Pagamenti	
	LB	Definitivi			
1 - Sistema di informazione per la sicurezza della Repubblica	CP	915.018.102,00	1.025.787.446,00	1.023.687.445,59	1.016.075.602,00
	CS	915.018.102,00	1.032.332.600,00	n.a.	1.022.620.755,91
<b>Totale del Programma</b>	CP	915.018.102,00	1.025.787.446,00	1.023.687.446,00	1.016.075.602,00
	CS	915.018.102,00	1.032.332.600,00	n.a.	1.022.620.756,00
<b>Totale della Missione</b>	CP	2.663.010.286,00	3.020.052.065,00	2.860.303.599,00	2.769.843.469,00
	CS	2.689.515.961,00	3.060.073.104,00	n.a.	2.859.816.043,00
<b>Totale del Ministero</b>	CP	751.510.206.085,00	743.531.061.474,00	710.680.098.016,00	676.219.454.584,00
	CS	770.595.033.057,00	760.628.882.927,00	n.a.	708.955.287.751,00

## NOTE INTEGRATIVE RENDICONTO GENERALE DELLO STATO 2022

## Scheda azione

## MINISTERO DELL'ECONOMIA E DELLE FINANZE

## Missione: 5 - Ordine pubblico e sicurezza (007)

## Programma: 5.2 - Sicurezza democratica (007.004)

DIPARTIMENTO DEL TESORO

## AZIONE

## 1 - Sistema di informazione per la sicurezza della Repubblica

CATEGORIA DI SPESA		Residui	Competenza	Cassa
02 - CONSUMI INTERMEDI	Stanzamenti	6.545.153,91	874.018.102,00	874.018.102,00
	Stanzamenti definitivi	6.545.153,91	984.129.946,00	990.675.100,00
	Impegni	n.a.	982.029.945,59	n.a.
	Pagamenti	6.545.153,91	974.418.102,00	980.963.255,91
	Rimasto da pagare	0,00	7.611.843,59	n.a.
	Economia/maggiori spese	0,00	2.100.000,41	9.711.844,09
04 - TRASFERIMENTI CORRENTI AD AMMINISTRAZIONI PUBBLICHE	Stanzamenti	0,00	41.000.000,00	41.000.000,00
	Stanzamenti definitivi	0,00	41.657.500,00	41.657.500,00
	Impegni	n.a.	41.657.500,00	n.a.
	Pagamenti	0,00	41.657.500,00	41.657.500,00
	Rimasto da pagare	0,00	0,00	n.a.
	Economia/maggiori spese	0,00	0,00	0,00
<b>Totale azione</b>	<b>Stanzamenti</b>	<b>6.545.153,91</b>	<b>915.018.102,00</b>	<b>915.018.102,00</b>
	<b>Stanzamenti definitivi</b>	<b>6.545.153,91</b>	<b>1.025.787.446,00</b>	<b>1.032.332.600,00</b>
	<b>Impegni</b>	<b>n.a.</b>	<b>1.023.687.445,59</b>	<b>n.a.</b>
	<b>Pagamenti</b>	<b>6.545.153,91</b>	<b>1.016.075.602,00</b>	<b>1.022.620.755,91</b>
	<b>Rimasto da pagare</b>	<b>0,00</b>	<b>7.611.843,59</b>	<b>n.a.</b>
	<b>Economie/maggiori spese</b>	<b>0,00</b>	<b>2.100.000,41</b>	<b>9.711.844,09</b>

## Principali fatti di gestione

TRATTASI DI SPESE PER CONSUMI INTERMEDI IL CUI STANZIAMENTO È DEFINITO MEDIANTE NORMATIVE, ACCORDI E/O CONVENZIONI E UN ACCURATO MONITORAGGIO DELLE SOMME EFFETTIVAMENTE EROGATE NEL CORSO DEL TEMPO. IMPEGNI E PAGAMENTI SONO SOSTANZIALMENTE IN LINEA CON GLI STANZIAMENTI DEFINITIVI. CON SPECIFICO RIFERIMENTO AL CAP. 1670, PG 5, 6 E 7 SI PRECISA CHE LE RISORSE STANZIATE IN BILANCIO, NON SONO STATE TRASFERITE E AL TERMINE DELL'ESERCIZIO FINANZIARIO E LE RELATIVE RISORSE SONO ANDATE IN ECONOMIA, IN QUANTO LA COMPETENZA IN MATERIA DI SICUREZZA DELLE RETI E DEI SISTEMI INFORMATIVI È STATA TRASFERITA ALL'AGENZIA PER LA CYBERSICUREZZA NAZIONALE ART. 7 DL N. 82/2021. PERALTRO, IL DIS HA, ALTRESÌ, RICHIESTO LA RIDUZIONE DEGLI STANZIAMENTI IN SEDE DI ASSESTAMENTO PER LANNO 2022, POICHÈ NON NECESSARI. PERTANTO, IN SEDE DI PREVISIONI DI BILANCIO PER LANNO 2023 E PER IL TRIENNIO 2023-2025, È STATA PROPOSTA LA RIDUZIONE DI TALI STANZIAMENTI.

<i>Stanzamenti</i>	<b>6.545.153,91</b>	<b>915.018.102,00</b>	<b>915.018.102,00</b>
<i>Stanzamenti definitivi</i>	<b>6.545.153,91</b>	<b>1.025.787.446,00</b>	<b>1.032.332.600,00</b>
<i>Impegni</i>	<b>n.a.</b>	<b>1.023.687.445,59</b>	<b>n.a.</b>
<i>Pagamenti</i>	<b>6.545.153,91</b>	<b>1.016.075.602,00</b>	<b>1.022.620.755,91</b>
<i>Rimasto da pagare</i>	<b>0,00</b>	<b>7.611.843,59</b>	<b>n.a.</b>
<i>Economie/maggiori spese</i>	<b>0,00</b>	<b>2.100.000,41</b>	<b>9.711.844,09</b>

**Totale del programma**

NOTE INTEGRATIVE RENDICONTO GENERALE DELLO STATO 2022  
Piano degli obiettivi per programma

**MINISTERO DELL'ECONOMIA E DELLE FINANZE**

*Missione: 6 - Soccorso civile (008)*

**Programma: 6.1 - Interventi per pubbliche calamita' (008.004)**

Sostegno alla ricostruzione dei territori e indennizzi a favore di popolazioni colpite da calamita' naturali. Prevenzione rischio sismico.

DIPARTIMENTO DEL TESORO

OBIETTIVI CON AZIONI CORRELATE	Stanzamenti		Impegni	Pagamenti
	LB	Definitivi		
<b>131 SOSTEGNO ALLA RICOSTRUZIONE</b>				
1 - Sostegno alla ricostruzione	CP 2.557.653.844,00	2.827.828.773,00	2.074.194.866,32	499.118.273,06
	CS 2.557.653.844,00	2.858.903.762,50	n.a.	1.159.072.860,96
<b>Azioni non correlate ad Obiettivi</b>				
3 - Prevenzione rischio sismico	CP 100.000.000,00	97.400.000,00	97.400.000,00	97.400.000,00
	CS 100.000.000,00	97.400.000,00	n.a.	97.400.000,00
<b>Totale del Programma</b>	CP 2.657.653.844,00	2.925.228.773,00	2.171.594.866,32	596.518.273,06
	CS 2.657.653.844,00	2.956.303.762,50	n.a.	1.256.472.860,96
<b>Totale della Missione</b>	CP 3.315.212.403,00	4.400.505.522,00	3.646.166.122,09	2.071.089.528,83
	CS 3.315.212.403,00	4.648.580.511,50	n.a.	2.948.044.116,73
<b>Totale del Ministero</b>	CP 751.510.206.085,00	743.531.061.474,00	710.680.098.016,11	676.219.454.584,48
	CS 770.595.033.057,00	760.628.882.927,00	n.a.	708.955.287.751,48

## NOTE INTEGRATIVE RENDICONTO GENERALE DELLO STATO 2022

## Scheda indicatori per obiettivo

## MINISTERO DELL'ECONOMIA E DELLE FINANZE

Missione: 6 - Soccorso civile (008)

Programma: 6.1 - Interventi per pubbliche calamita' (008.004)

DIPARTIMENTO DEL TESORO

## OBIETTIVO

## 131 - SOSTEGNO ALLA RICOSTRUZIONE

EROGAZIONE DI SOMME PER INTERVENTI DI RICOSTRUZIONE

Azioni Correlate: 1 - Sostegno alla ricostruzione

INDICATORE	Valori target a LB 2022	Valori a Rendiconto 2022
1 - GRADO DI UTILIZZO DELLE RISORSE AL VERIFICARSI DEGLI EVENTI CHE NE IMPLICANO L'EROGAZIONE	100%	100%

**Descrizione:** GRADO DI UTILIZZO DELLE RISORSE AL VERIFICARSI DEGLI EVENTI CHE NE IMPLICANO L'EROGAZIONE**Tipologia:** Indicatore di realizzazione finanziaria**Unità di misura:** PERCENTUALE**Metodo di calcolo:** PAGATO CONTO COMPETENZA PIÙ RESIDUI ACCERTATI DI NUOVA FORMAZIONE / SOMME DA EROGARE EFFETTIVE \* 100**Fonte del dato:** BILANCIO FINANZIARIO E STRUTTURE DEPUTATE ALL'EROGAZIONE**Valore di riferimento**

VALORE ASSUNTO DALL'INDICATORE NELL'ULTIMO ESERCIZIO CONSUNTIVATO

100%

INDICATORE	Valori target a LB 2022	Valori a Rendiconto 2022
2 - GRADO DI UTILIZZO DELLE RISORSE	90% <= x <= 100%	56%

## NOTA SCOSTAMENTO RISULTATO INDICATORE

VEDI NOTA MONITORAGGIO FINALE NUMERO CARATTERI INSUFFICIENTI.

**Descrizione:** GRADO DI UTILIZZO DELLE RISORSE**Tipologia:** Indicatore di realizzazione finanziaria**Unità di misura:** PERCENTUALE**Metodo di calcolo:** PAGATO CONTO COMPETENZA PIÙ RESIDUI ACCERTATI DI NUOVA FORMAZIONE / STANZIAMENTI DEFINITIVI \* 100**Fonte del dato:** BILANCIO FINANZIARIO**Valore di riferimento**

VALORE ASSUNTO DALL'INDICATORE NELL'ULTIMO ESERCIZIO CONSUNTIVATO

99,13%



## NOTE INTEGRATIVE RENDICONTO GENERALE DELLO STATO 2022

## Scheda azione

## MINISTERO DELL'ECONOMIA E DELLE FINANZE

## Missione: 6 - Soccorso civile (008)

## Programma: 6.1 - Interventi per pubbliche calamita' (008.004)

DIPARTIMENTO DEL TESORO

## AZIONE

## 1 - Sostegno alla ricostruzione

CATEGORIA DI SPESA		Residui	Competenza	Cassa
04 - TRASFERIMENTI CORRENTI AD AMMINISTRAZIONI PUBBLICHE	Stanzamenti	2.000.000,00	0,00	0,00
	Stanzamenti definitivi	2.000.000,00	0,00	2.000.000,00
	Impegni	n.a.	0,00	n.a.
	Pagamenti	2.000.000,00	0,00	2.000.000,00
	Rimasto da pagare	0,00	0,00	n.a.
	Economia/maggiori spese	0,00	0,00	0,00
22 - CONTRIBUTI AGLI INVESTIMENTI AD AMMINISTRAZIONI PUBBLICHE	Stanzamenti	3.644.424.186,14	793.740.000,00	793.740.000,00
	Stanzamenti definitivi	3.644.424.186,14	822.804.082,00	822.804.082,00
	Impegni	n.a.	822.804.081,04	n.a.
	Pagamenti	304.963.525,86	38.186.290,04	343.149.815,90
	Rimasto da pagare	3.339.460.660,28	784.617.791,00	n.a.
	Economia/maggiori spese	0,00	0,96	479.654.266,10
23 - CONTRIBUTI AGLI INVESTIMENTI AD IMPRESE	Stanzamenti	32.211.578,68	137.591.000,00	137.591.000,00
	Stanzamenti definitivi	32.211.578,68	137.591.000,00	166.738.194,00
	Impegni	n.a.	137.441.034,72	n.a.
	Pagamenti	23.190.447,48	136.056.034,72	159.246.482,20
	Rimasto da pagare	9.021.131,20	1.385.000,00	n.a.
	Economia/maggiori spese	0,00	149.965,28	7.491.711,80
26 - ALTRI TRASFERIMENTI IN CONTO CAPITALE	Stanzamenti	351.311.527,50	1.626.322.844,00	1.626.322.844,00
	Stanzamenti definitivi	351.311.527,50	1.867.433.691,00	1.867.361.486,50
	Impegni	n.a.	1.113.949.750,56	n.a.
	Pagamenti	329.800.614,56	324.875.948,30	654.676.562,86
	Rimasto da pagare	21.332.412,94	789.073.802,26	n.a.
	Economia/maggiori spese	178.500,00	753.483.940,44	1.212.684.923,64
<b>Totale azione</b>	<b>Stanzamenti</b>	<b>4.029.947.292,32</b>	<b>2.557.653.844,00</b>	<b>2.557.653.844,00</b>
	<b>Stanzamenti definitivi</b>	<b>4.029.947.292,32</b>	<b>2.827.828.773,00</b>	<b>2.858.903.762,50</b>
	<b>Impegni</b>	<b>n.a.</b>	<b>2.074.194.866,32</b>	<b>n.a.</b>
	<b>Pagamenti</b>	<b>659.954.587,90</b>	<b>499.118.273,06</b>	<b>1.159.072.860,96</b>
	<b>Rimasto da pagare</b>	<b>3.369.814.204,42</b>	<b>1.575.076.593,26</b>	<b>n.a.</b>
	<b>Economie/maggiori spese</b>	<b>178.500,00</b>	<b>753.633.906,68</b>	<b>1.699.830.901,54</b>

## Principali fatti di gestione

TRATTASI DI TRASFERIMENTI CORRENTI AD AMMINISTRAZIONI PUBBLICHE E IN CONTO CAPITALE, NONCHÉ DI CONTRIBUTI AGLI INVESTIMENTI A DIVERSE CATEGORIE. IL CUI FABBISOGNO È DEFINITO SULLA BASE DI NORMATIVE, ACCORDI E/O CONVENZIONI E UN ACCURATO MONITORAGGIO DELLE SOMME EFFETTIVAMENTE EROGATE NEL CORSO DEL TEMPO. GLI IMPEGNI E I PAGAMENTI SONO CONSIDERevolmente PIÙ BASSI RISPETTO A QUALNTO STANZIATO. IN GENERALE, SONO STATE PORTATE IN ECONOMIA LE SOMME STANZIATE ECCEDENTI IL FABBISOGNO. IN ALCUNI CASI, LE SOMME SONO STATE CONSERVATE IN BILANCIO IN ATTESA DELLA DEFINIZIONE DELLE PRATICHE RELATIVE .

## AZIONE

## 3 - Prevenzione rischio sismico

CATEGORIA DI SPESA		Residui	Competenza	Cassa
26 - ALTRI TRASFERIMENTI IN CONTO CAPITALE	Stanzamenti	0,00	100.000.000,00	100.000.000,00
	Stanzamenti definitivi	0,00	97.400.000,00	97.400.000,00
	Impegni	n.a.	97.400.000,00	n.a.
	Pagamenti	0,00	97.400.000,00	97.400.000,00
	Rimasto da pagare	0,00	0,00	n.a.
	Economia/maggiori spese	0,00	0,00	0,00

continua...

## NOTE INTEGRATIVE RENDICONTO GENERALE DELLO STATO 2022

## Scheda azione

## MINISTERO DELL'ECONOMIA E DELLE FINANZE

## Missione: 6 - Soccorso civile (008)

## Programma: 6.1 - Interventi per pubbliche calamita' (008.004)

DIPARTIMENTO DEL TESORO

...segue Azione **3 - Prevenzione rischio sismico**

## CATEGORIA DI SPESA

	Residui	Competenza	Cassa
Stanziamanti	0,00	100.000.000,00	100.000.000,00
Stanziamanti definitivi	0,00	97.400.000,00	97.400.000,00
Impegni	n.a.	97.400.000,00	n.a.
<b>Totale azione</b> Pagamenti	0,00	97.400.000,00	97.400.000,00
Rimasto da pagare	0,00	0,00	n.a.
Economie/maggiori spese	0,00	0,00	0,00

## Principali fatti di gestione

TRATTASI DI TRASFERIMENTI IN CONTO CAPITALE IL CUI STANZIAMENTO È DEFINITO MEDIANTE NORMATIVE, ACCORDI E/O CONVENZIONI E UN ACCURATO MONITORAGGIO DELLE SOMME EFFETTIVAMENTE EROGATE NEL CORSO DEL TEMPO. IMPEGNI E PAGAMENTI SONO PRESSOCHÈ IN LINEA CON GLI STANZIAMENTI DEFINITIVI E NON SI SEGNALANO FATTI DI RILIEVO INTERCORSI NELLA GESTIONE DEI CAPITOLI INTERESSATI.

<i>Stanziamanti</i>	4.029.947.292,32	2.657.653.844,00	2.657.653.844,00
<i>Stanziamanti definitivi</i>	4.029.947.292,32	2.925.228.773,00	2.956.303.762,50
<i>Impegni</i>	n.a.	2.171.594.866,32	n.a.
<b>Totale del programma</b> Pagamenti	659.954.587,90	596.518.273,06	1.256.472.860,96
Rimasto da pagare	3.369.814.204,42	1.575.076.593,26	n.a.
Economie/maggiori spese	178.500,00	753.633.906,68	1.699.830.901,54

**NOTE INTEGRATIVE RENDICONTO GENERALE DELLO STATO 2022**  
**Piano degli obiettivi per programma**

**MINISTERO DELL'ECONOMIA E DELLE FINANZE**

**Missione: 6 - Soccorso civile (008)**

**Programma: 6.2 - Protezione civile (008.005)**

Risorse assegnate alla Presidenza del Consiglio dei Ministri per il coordinamento del sistema di protezione civile e per fronteggiare i primi interventi a seguito di eventi calamitosi. Interventi per emergenze diverse da calamita' naturali. Fondo grandi eventi della protezione civile  
 Ammortamento mutui e prestiti obbligazionari attivati a seguito di calamita' naturali

DIPARTIMENTO DEL TESORO

Azioni non correlate ad Obiettivi	Stanzamenti		Impegni	Pagamenti	
	LB	Definitivi			
1 - Coordinamento del sistema di protezione civile	CP	124.528.894,00	127.528.894,00	127.528.894,00	127.528.894,00
	CS	124.528.894,00	127.528.894,00	n.a.	127.528.894,00
2 - Protezione civile di primo intervento	CP	478.232.919,00	1.292.951.109,00	1.292.951.109,00	1.292.951.109,00
	CS	478.232.919,00	1.509.951.109,00	n.a.	1.509.951.109,00
3 - Interventi per emergenze diverse da calamita' naturali	CP	10.359.004,00	10.359.004,00	10.359.004,00	10.359.004,00
	CS	10.359.004,00	10.359.004,00	n.a.	10.359.004,00
4 - Ammortamento mutui e prestiti obbligazionari attivati a seguito di calamita' naturali	CP	44.437.742,00	44.437.742,00	43.732.248,77	43.732.248,77
	CS	44.437.742,00	44.437.742,00	n.a.	43.732.248,77
5 - Interventi infrastrutturali di prima emergenza derivante da dissesto idrogeologico	CP	0,00	0,00	0,00	0,00
	CS	0,00	0,00	n.a.	0,00
<b>Totale del Programma</b>	CP	<b>657.558.559,00</b>	<b>1.475.276.749,00</b>	<b>1.474.571.256,00</b>	<b>1.474.571.256,00</b>
	CS	<b>657.558.559,00</b>	<b>1.692.276.749,00</b>	n.a.	<b>1.691.571.256,00</b>
<b>Totale della Missione</b>	CP	<b>3.315.212.403,00</b>	<b>4.400.505.522,00</b>	<b>3.646.166.122,00</b>	<b>2.071.089.529,00</b>
	CS	<b>3.315.212.403,00</b>	<b>4.648.580.512,00</b>	n.a.	<b>2.948.044.117,00</b>
<b>Totale del Ministero</b>	CP	<b>751.510.206.085,00</b>	<b>743.531.061.474,00</b>	<b>710.680.098.016,00</b>	<b>676.219.454.584,00</b>
	CS	<b>770.595.033.057,00</b>	<b>760.628.882.927,00</b>	n.a.	<b>708.955.287.751,00</b>

## NOTE INTEGRATIVE RENDICONTO GENERALE DELLO STATO 2022

## Scheda azione

## MINISTERO DELL'ECONOMIA E DELLE FINANZE

## Missione: 6 - Soccorso civile (008)

## Programma: 6.2 - Protezione civile (008.005)

DIPARTIMENTO DEL TESORO

## AZIONE

## 1 - Coordinamento del sistema di protezione civile

CATEGORIA DI SPESA		Residui	Competenza	Cassa
04 - TRASFERIMENTI CORRENTI AD AMMINISTRAZIONI PUBBLICHE	Stanzamenti	0,00	84.528.894,00	84.528.894,00
	Stanzamenti definitivi	0,00	87.528.894,00	87.528.894,00
	Impegni	n.a.	87.528.894,00	n.a.
	Pagamenti	0,00	87.528.894,00	87.528.894,00
	Rimasto da pagare	0,00	0,00	n.a.
	Economia/maggiori spese	0,00	0,00	0,00
26 - ALTRI TRASFERIMENTI IN CONTO CAPITALE	Stanzamenti	0,00	40.000.000,00	40.000.000,00
	Stanzamenti definitivi	0,00	40.000.000,00	40.000.000,00
	Impegni	n.a.	40.000.000,00	n.a.
	Pagamenti	0,00	40.000.000,00	40.000.000,00
	Rimasto da pagare	0,00	0,00	n.a.
	Economia/maggiori spese	0,00	0,00	0,00
<b>Totale azione</b>	<b>Stanzamenti</b>	<b>0,00</b>	<b>124.528.894,00</b>	<b>124.528.894,00</b>
	<b>Stanzamenti definitivi</b>	<b>0,00</b>	<b>127.528.894,00</b>	<b>127.528.894,00</b>
	<b>Impegni</b>	<b>n.a.</b>	<b>127.528.894,00</b>	<b>n.a.</b>
	<b>Pagamenti</b>	<b>0,00</b>	<b>127.528.894,00</b>	<b>127.528.894,00</b>
	<b>Rimasto da pagare</b>	<b>0,00</b>	<b>0,00</b>	<b>n.a.</b>
	<b>Economie/maggiori spese</b>	<b>0,00</b>	<b>0,00</b>	<b>0,00</b>

## Principali fatti di gestione

TRATTASI DI TRASFERIMENTI CORRENTI AD AMMINISTRAZIONI PUBBLICHE DEFINITI MEDIANTE NORMATIVE, ACCORDI E/O CONVENZIONI E UN ACCURATO MONITORAGGIO DELLE SOMME EFFETTIVAMENTE EROGATE NEL CORSO DEL TEMPO. IMPEGNI E PAGAMENTI SONO PERFETTAMENTE IN LINEA CON GLI STANZIAMENTI INIZIALI E DEFINITIVI.

## AZIONE

## 2 - Protezione civile di primo intervento

CATEGORIA DI SPESA		Residui	Competenza	Cassa
26 - ALTRI TRASFERIMENTI IN CONTO CAPITALE	Stanzamenti	217.000.000,00	478.232.919,00	478.232.919,00
	Stanzamenti definitivi	217.000.000,00	1.292.951.109,00	1.509.951.109,00
	Impegni	n.a.	1.292.951.109,00	n.a.
	Pagamenti	217.000.000,00	1.292.951.109,00	1.509.951.109,00
	Rimasto da pagare	0,00	0,00	n.a.
	Economia/maggiori spese	0,00	0,00	0,00
<b>Totale azione</b>	<b>Stanzamenti</b>	<b>217.000.000,00</b>	<b>478.232.919,00</b>	<b>478.232.919,00</b>
	<b>Stanzamenti definitivi</b>	<b>217.000.000,00</b>	<b>1.292.951.109,00</b>	<b>1.509.951.109,00</b>
	<b>Impegni</b>	<b>n.a.</b>	<b>1.292.951.109,00</b>	<b>n.a.</b>
	<b>Pagamenti</b>	<b>217.000.000,00</b>	<b>1.292.951.109,00</b>	<b>1.509.951.109,00</b>
	<b>Rimasto da pagare</b>	<b>0,00</b>	<b>0,00</b>	<b>n.a.</b>
	<b>Economie/maggiori spese</b>	<b>0,00</b>	<b>0,00</b>	<b>0,00</b>

continua...

## NOTE INTEGRATIVE RENDICONTO GENERALE DELLO STATO 2022

## Scheda azione

## MINISTERO DELL'ECONOMIA E DELLE FINANZE

## Missione: 6 - Soccorso civile (008)

## Programma: 6.2 - Protezione civile (008.005)

DIPARTIMENTO DEL TESORO

...segue Azione **2 - Protezione civile di primo intervento**

## Principali fatti di gestione

TRATTASI DI ALTRI TRASFERIMENTI IN CONTO CAPITALE DEFINITI MEDIANTE NORMATIVE, ACCORDI E/O CONVENZIONI E UN ACCURATO MONITORAGGIO DELLE SOMME EFFETTIVAMENTE EROGATE NEL CORSO DEL TEMPO. GLI IMPEGNI E I PAGAMENTI SONO PERFETTAMENTE IN LINEA CON GLI STANZIAMENTI DEFINITIVI. SI SEGNA UN INCREMENTO NOTEVOLE PARI A CIRCA EURO 800.000.000 TRA DOTAZIONI INIZIALI E DEFINITIVE DEL CAP. 7441 FONDO PER LE EMERGENZE NAZIONALI, DISPOSTO A SEGUITO DELL'EMANAZIONE DEI SEGUENTI PROVVEDIMENTI NORMATIVI: DL 4/2022 CONCERNENTE MISURE URGENTI IN MATERIA DI SOSTEGNO ALLE IMPRESE E AGLI OPERATORI ECONOMICI, DI LAVORO, SALUTE E SERVIZI TERRITORIALI, CONNESSE ALL'EMERGENZA DA COVID-19, NONCHÉ PER IL CONTENIMENTO DEGLI EFFETTI DEGLI AUMENTI DEI PREZZI NEL SETTORE ELETTRICO, DL 17/2022 CONCERNENTE MISURE URGENTI PER IL CONTENIMENTO DEI COSTI DELL'ENERGIA ELETTRICA E DEL GAS NATURALE, PER LO SVILUPPO DELLE ENERGIE RINNOVABILI E PER IL RILANCIO DELLE POLITICHE INDUSTRIALI, DL 21/2022 CONCERNENTE MISURE URGENTI PER CONTRASTARE GLI EFFETTI ECONOMICI E UMANITARI DELLA CRISI UCRAINA, DL 50/2022 CONCERNENTE MISURE URGENTI IN MATERIA DI POLITICHE ENERGETICHE NAZIONALI, PRODUTTIVITÀ DELLE IMPRESE E ATTRAZIONE DEGLI INVESTIMENTI, NONCHÉ IN MATERIA DI POLITICHE SOCIALI E DI CRISI UCRAINA.

## AZIONE

## 3 - Interventi per emergenze diverse da calamita' naturali

CATEGORIA DI SPESA		Residui	Competenza	Cassa
04 - TRASFERIMENTI CORRENTI AD AMMINISTRAZIONI PUBBLICHE	Stanziamenti	0,00	3.117.690,00	3.117.690,00
	Stanziamenti definitivi	0,00	3.117.690,00	3.117.690,00
	Impegni	n.a.	3.117.690,00	n.a.
	Pagamenti	0,00	3.117.690,00	3.117.690,00
	Rimasto da pagare	0,00	0,00	n.a.
	Economia/maggiori spese	0,00	0,00	0,00
26 - ALTRI TRASFERIMENTI IN CONTO CAPITALE	Stanziamenti	0,00	7.241.314,00	7.241.314,00
	Stanziamenti definitivi	0,00	7.241.314,00	7.241.314,00
	Impegni	n.a.	7.241.314,00	n.a.
	Pagamenti	0,00	7.241.314,00	7.241.314,00
	Rimasto da pagare	0,00	0,00	n.a.
	Economia/maggiori spese	0,00	0,00	0,00
<b>Totale azione</b>	<b>Stanziamenti</b>	<b>0,00</b>	<b>10.359.004,00</b>	<b>10.359.004,00</b>
	<b>Stanziamenti definitivi</b>	<b>0,00</b>	<b>10.359.004,00</b>	<b>10.359.004,00</b>
	<b>Impegni</b>	<b>n.a.</b>	<b>10.359.004,00</b>	<b>n.a.</b>
	<b>Pagamenti</b>	<b>0,00</b>	<b>10.359.004,00</b>	<b>10.359.004,00</b>
	<b>Rimasto da pagare</b>	<b>0,00</b>	<b>0,00</b>	<b>n.a.</b>
	<b>Economie/maggiori spese</b>	<b>0,00</b>	<b>0,00</b>	<b>0,00</b>

## Principali fatti di gestione

TRATTASI DI TRASFERIMENTI CORRENTI AD AMMINISTRAZIONI PUBBLICHE E ALTRI TRASFERIMENTI IN CONTO CAPITALE DEFINITI MEDIANTE NORMATIVE, ACCORDI E/O CONVENZIONI E UN ACCURATO MONITORAGGIO DELLE SOMME EFFETTIVAMENTE EROGATE NEL CORSO DEL TEMPO. IMPEGNI E PAGAMENTI SONO PERFETTAMENTE IN LINEA CON GLI STANZIAMENTI INIZIALI E DEFINITIVI E NON SI SEGNALANO FATTI DI RILIEVO INTERCORSI NELLA GESTIONE DEI CAPITOLI INTERESSATI.

## AZIONE

## 4 - Ammortamento mutui e prestiti obbligazionari attivati a seguito di calamita' naturali

CATEGORIA DI SPESA		Residui	Competenza	Cassa
09 - INTERESSI PASSIVI E REDDITI DA CAPITALE	Stanziamenti	0,00	5.000.000,00	5.000.000,00
	Stanziamenti definitivi	0,00	5.000.000,00	5.000.000,00
	Impegni	n.a.	4.683.463,56	n.a.
	Pagamenti	0,00	4.683.463,56	4.683.463,56
	Rimasto da pagare	0,00	0,00	n.a.
	Economia/maggiori spese	0,00	316.536,44	316.536,44

continua...

## NOTE INTEGRATIVE RENDICONTO GENERALE DELLO STATO 2022

## Scheda azione

## MINISTERO DELL'ECONOMIA E DELLE FINANZE

## Missione: 6 - Soccorso civile (008)

## Programma: 6.2 - Protezione civile (008.005)

## DIPARTIMENTO DEL TESORO

...segue Azione **4 - Ammortamento mutui e prestiti obbligazionari attivati a seguito di calamita' naturali**

CATEGORIA DI SPESA		Residui	Competenza	Cassa
61 - RIMBORSO PASSIVITA' FINANZIARIE	Stanzamenti	0,00	39.437.742,00	39.437.742,00
	Stanzamenti definitivi	0,00	39.437.742,00	39.437.742,00
	Impegni	n.a.	39.048.785,21	n.a.
	Pagamenti	0,00	39.048.785,21	39.048.785,21
	Rimasto da pagare	0,00	0,00	n.a.
	Economia/maggiori spese	0,00	388.956,79	388.956,79
	<b>Stanzamenti</b>	<b>0,00</b>	<b>44.437.742,00</b>	<b>44.437.742,00</b>
<b>Totale azione</b>	<b>Stanzamenti definitivi</b>	<b>0,00</b>	<b>44.437.742,00</b>	<b>44.437.742,00</b>
	<b>Impegni</b>	<b>n.a.</b>	<b>43.732.248,77</b>	<b>n.a.</b>
	<b>Pagamenti</b>	<b>0,00</b>	<b>43.732.248,77</b>	<b>43.732.248,77</b>
	<b>Rimasto da pagare</b>	<b>0,00</b>	<b>0,00</b>	<b>n.a.</b>
	<b>Economie/maggiori spese</b>	<b>0,00</b>	<b>705.493,23</b>	<b>705.493,23</b>

## Principali fatti di gestione

TRATTASI DI INTERESSI PASSIVI E REDDITI DA CAPITALE E RIMBORSO DI ATTIVITÀ FINANZIARIE. IMPEGNI E PAGAMENTI APPAIONO SOSTANZIALMENTE IN LINEA CON GLI STANZIAMENTI INIZIALI E DEFINITIVI E NON SI SEGNALANO FATTI DI RILIEVO INTERCORSI NELLA GESTIONE DEI CAPITOLI INTERESSATI.

## AZIONE

## 5 - Interventi infrastrutturali di prima emergenza derivante da dissesto idrogeologico

CATEGORIA DI SPESA		Residui	Competenza	Cassa
04 - TRASFERIMENTI CORRENTI AD AMMINISTRAZIONI PUBBLICHE	Stanzamenti	0,00	0,00	0,00
	Stanzamenti definitivi	0,00	0,00	0,00
	Impegni	n.a.	0,00	n.a.
	Pagamenti	0,00	0,00	0,00
	Rimasto da pagare	0,00	0,00	n.a.
	Economia/maggiori spese	0,00	0,00	0,00
26 - ALTRI TRASFERIMENTI IN CONTO CAPITALE	Stanzamenti	0,00	0,00	0,00
	Stanzamenti definitivi	0,00	0,00	0,00
	Impegni	n.a.	0,00	n.a.
	Pagamenti	0,00	0,00	0,00
	Rimasto da pagare	0,00	0,00	n.a.
	Economia/maggiori spese	0,00	0,00	0,00
<b>Totale azione</b>	<b>Stanzamenti</b>	<b>0,00</b>	<b>0,00</b>	<b>0,00</b>
	<b>Stanzamenti definitivi</b>	<b>0,00</b>	<b>0,00</b>	<b>0,00</b>
	<b>Impegni</b>	<b>n.a.</b>	<b>0,00</b>	<b>n.a.</b>
	<b>Pagamenti</b>	<b>0,00</b>	<b>0,00</b>	<b>0,00</b>
	<b>Rimasto da pagare</b>	<b>0,00</b>	<b>0,00</b>	<b>n.a.</b>
	<b>Economie/maggiori spese</b>	<b>0,00</b>	<b>0,00</b>	<b>0,00</b>

## Principali fatti di gestione

L'AZIONE NON È STATA FINANZIATA.

<i>Stanzamenti</i>	217.000.000,00	657.558.559,00	657.558.559,00
<i>Stanzamenti definitivi</i>	217.000.000,00	1.475.276.749,00	1.692.276.749,00
<i>Impegni</i>	n.a.	1.474.571.255,77	n.a.
<i>Pagamenti</i>	217.000.000,00	1.474.571.255,77	1.691.571.255,77
<i>Rimasto da pagare</i>	0,00	0,00	n.a.
<i>Economie/maggiori spese</i>	0,00	705.493,23	705.493,23
<b>Totale del programma</b>			

**NOTE INTEGRATIVE RENDICONTO GENERALE DELLO STATO 2022**  
**Piano degli obiettivi per programma**

**MINISTERO DELL'ECONOMIA E DELLE FINANZE**

**Missione: 7 - Competitivita' e sviluppo delle imprese (011)**

**Programma: 7.1 - Incentivi alle imprese per interventi di sostegno (011.008)**

Agevolazioni sui finanziamenti alle imprese concessi sul Fondo rotativo per il sostegno alle imprese e agli investimenti in ricerca. Garanzie assunte dallo Stato. Sostegno finanziario al sistema produttivo interno e sviluppo della cooperazione

DIPARTIMENTO DEL TESORO

OBIETTIVI CON AZIONI CORRELATE	Stanzamenti		Impegni	Pagamenti
	LB	Definitivi		
<b>193 AGEVOLAZIONI SUI FINANZIAMENTI CONCESSI ALLE IMPRESE</b>				
1 - Agevolazioni sui finanziamenti alle imprese concessi sul FRI	CP 115.000.000,00	61.820.772,00	10.525.946,16	10.525.946,16
	CS 115.000.000,00	54.855.127,00	n.a.	10.525.946,16
2 - Garanzie assunte dallo Stato	CP 334.017.906,00	334.017.906,00	334.017.906,00	20.000.000,00
	CS 334.017.906,00	334.117.606,00	n.a.	251.306.358,89
<b>Azioni non correlate ad Obiettivi</b>				
3 - Sostegno finanziario al sistema produttivo interno e sviluppo della cooperazione	CP 1.788.876.923,00	1.588.933.923,00	1.588.933.923,00	1.588.933.923,00
	CS 13.963.876.923,00	13.764.143.923,00	n.a.	13.740.317.499,35
<b>Totale del Programma</b>	CP 2.237.894.829,00	1.984.772.601,00	1.933.477.775,16	1.619.459.869,16
	CS 14.412.894.829,00	14.153.116.656,00	n.a.	14.002.149.804,40
<b>Totale della Missione</b>	CP 19.462.459.696,00	17.653.387.502,00	17.407.030.415,28	17.092.355.264,12
	CS 31.637.459.696,00	29.911.731.557,00	n.a.	29.565.136.076,24
<b>Totale del Ministero</b>	CP 751.510.206.085,00	743.531.061.474,00	710.680.098.016,11	676.219.454.584,48
	CS 770.595.033.057,00	760.628.882.927,00	n.a.	708.955.287.751,48

## NOTE INTEGRATIVE RENDICONTO GENERALE DELLO STATO 2022

## Scheda indicatori per obiettivo

**MINISTERO DELL'ECONOMIA E DELLE FINANZE****Missione: 7 - Competitività e sviluppo delle imprese (011)****Programma: 7.1 - Incentivi alle imprese per interventi di sostegno (011.008)**

DIPARTIMENTO DEL TESORO

**OBIETTIVO****193 - AGEVOLAZIONI SUI FINANZIAMENTI CONCESSI ALLE IMPRESE**

EROGAZIONE DI SOMME DA CORRISPONDERE ALLA CDP SUI FINANZIAMENTI A CARICO DEL FONDO ROTATIVO PER IL SOSTEGNO DELLE IMPRESE, NONCHÉ RIMBORSO DELLE RELATIVE SPESE DI GESTIONE E ONERI DERIVANTI DALLE GARANZIE ASSUNTE DALLO STATO IN DIPENDENZA DI VARIE DISPOSIZIONI LEGISLATIVE

- Azioni Correlate:** 1 - Agevolazioni sui finanziamenti alle imprese concessi sul FRI  
2 - Garanzie assunte dallo Stato

INDICATORE	Valori target a LB 2022	Valori a Rendiconto 2022
<b>3 - NUMERO DEI BENEFICIARI CHE HANNO USUFRUITO DEGLI INCENTIVI NELL'ANNO CORRENTE RISPETTO ALL'ANNO PRECEDENTE</b>	>= 5%	5%

**Descrizione:** NUMERO DEI BENEFICIARI CHE HANNO USUFRUITO DEGLI INCENTIVI NELL'ANNO CORRENTE RISPETTO ALL'ANNO PRECEDENTE

**Tipologia:** Indicatore di risultato (output)

**Unità di misura:** PERCENTUALE

**Metodo di calcolo:** NUMERO DEI BENEFICIARI CHE HANNO USUFRUITO DEGLI INCENTIVI NELL'ANNO CORRENTE - NUMERO DEI BENEFICIARI CHE HANNO USUFRUITO DEGLI INCENTIVI NELL'ANNO PRECEDENTE / NUMERO DEI BENEFICIARI CHE HANNO USUFRUITO DEGLI INCENTIVI NELL'ANNO PRECEDENTE

**Fonte del dato:** CASSA DEPOSITI E PRESTITI, ISTITUTI BANCARI E IMPRESE

Valore di riferimento	
VALORE ASSUNTO DALL'INDICATORE NELL'ULTIMO ESERCIZIO CONSUNTIVATO	5%

continua...



## NOTE INTEGRATIVE RENDICONTO GENERALE DELLO STATO 2022

## Scheda indicatori per obiettivo

## MINISTERO DELL'ECONOMIA E DELLE FINANZE

Missione: 7 - Competitività e sviluppo delle imprese (011)

Programma: 7.1 - Incentivi alle imprese per interventi di sostegno (011.008)

DIPARTIMENTO DEL TESORO

...segue 193 - AGEVOLAZIONI SUI FINANZIAMENTI CONCESSI ALLE IMPRESE

INDICATORE	Valori target a LB 2022	Valori a Rendiconto 2022
4 - GRADO DI EROGAZIONE DEI PAGAMENTI	90% <= x <= 100%	8%

## NOTA SCOSTAMENTO RISULTATO INDICATORE

PER LE CARATTERISTICHE SPECIFICHE DELLA TIPOLOGIA DI SPESA, UN INDICATORE CHE TENGA CONTO ESCLUSIVAMENTE DEI PAGAMENTI NON È ADATTO. SI PROPONE QUINDI PER I FUTURI ESERCIZI, DI MODIFICARE L'INDICATORE COME SEGUE, AL FINE DI TENER CONTO DELLE SOMME IMPEGNATE NEL CORSO DELLA GESTIONE E NON SOLO DEI PAGAMENTI EROGATI: PAGATO CONTO COMPETENZA PIÙ RESIDUI ACCERTATI DI NUOVA FORMAZIONE / STANZIAMENTO DI COMPETENZA \* 100 VALORE A RENDICONTO 87

**Descrizione:** GRADO DI EROGAZIONE DEI PAGAMENTI  
**Tipologia:** Indicatore di realizzazione finanziaria  
**Unità di misura:** PERCENTUALE  
**Metodo di calcolo:** PAGATO CONTO COMPETENZA/STANZIAMENTI DEFINITIVI\*100  
**Fonte del dato:** BILANCIO FINANZIARIO

**Valore di riferimento**

VALORE ASSUNTO DALL'INDICATORE NELL'ULTIMO ESERCIZIO CONSUNTIVATO	99,60%
---	--------

INDICATORE	Valori target a LB 2022	Valori a Rendiconto 2022
5 - PERCENTUALE DEI FINANZIAMENTI CONCESSI	100%	100%

**Descrizione:** PERCENTUALE DEI FINANZIAMENTI CONCESSI  
**Tipologia:** Indicatore di realizzazione fisica  
**Unità di misura:** PERCENTUALE  
**Metodo di calcolo:** PERCENTUALE DEL NUMERO DEI PAGAMENTI EFFETTUATI ALLA CDP RISPETTO ALLA QUANTITÀ DI RICHIESTE PERVENUTE  
**Fonte del dato:** RICHIESTE DI PAGAMENTO E RENDICONTAZIONE REDATTA DA CDP E PAGAMENTI EFFETTUATI SICOGE

**Valore di riferimento**

VALORE ASSUNTO DALL'INDICATORE NELL'ULTIMO ESERCIZIO CONSUNTIVATO	100%
---	------

continua...

## NOTE INTEGRATIVE RENDICONTO GENERALE DELLO STATO 2022

## Scheda indicatori per obiettivo

**MINISTERO DELL'ECONOMIA E DELLE FINANZE****Missione: 7 - Competitività e sviluppo delle imprese (011)****Programma: 7.1 - Incentivi alle imprese per interventi di sostegno (011.008)**

DIPARTIMENTO DEL TESORO

...segue **193 - AGEVOLAZIONI SUI FINANZIAMENTI CONCESSI ALLE IMPRESE**

INDICATORE	Valori target a LB 2022	Valori a Rendiconto 2022
<b>6 - PERCENTUALE DI SOGGETTI CHE USUFRUISCONO DELLA GARANZIA</b>	100%	100%

**Descrizione:** PERCENTUALE DI SOGGETTI CHE USUFRUISCONO DELLA GARANZIA**Tipologia:** Indicatore di realizzazione fisica**Unità di misura:** PERCENTUALE**Metodo di calcolo:** PERCENTUALE DEL NUMERO DELLE RICHIESTE ESCUSSE RISPETTO AL NUMERO DELLE RICHIESTE PERVENUTE**Fonte del dato:** RELAZIONI E RENDICONTAZIONE CASSA DEPOSITI E PRESTITI E SICOGE**Valore di riferimento**

VALORE ASSUNTO DALL'INDICATORE NELL'ULTIMO ESERCIZIO CONSUNTIVATO	100%
---	------

## NOTE INTEGRATIVE RENDICONTO GENERALE DELLO STATO 2022

## Scheda azione

## MINISTERO DELL'ECONOMIA E DELLE FINANZE

## Missione: 7 - Competitività e sviluppo delle imprese (011)

## Programma: 7.1 - Incentivi alle imprese per interventi di sostegno (011.008)

DIPARTIMENTO DEL TESORO

## AZIONE

## 1 - Agevolazioni sui finanziamenti alle imprese concessi sul FRI

CATEGORIA DI SPESA		Residui	Competenza	Cassa
06 - TRASFERIMENTI CORRENTI A IMPRESE	Stanzamenti	0,00	115.000.000,00	115.000.000,00
	Stanzamenti definitivi	0,00	61.820.772,00	54.855.127,00
	Impegni	n.a.	10.525.946,16	n.a.
	Pagamenti	0,00	10.525.946,16	10.525.946,16
	Rimasto da pagare	0,00	0,00	n.a.
	Economia/maggiori spese	0,00	51.294.825,84	44.329.180,84
<b>Totale azione</b>		<b>0,00</b>	<b>115.000.000,00</b>	<b>115.000.000,00</b>
	Stanzamenti definitivi	0,00	61.820.772,00	54.855.127,00
	Impegni	n.a.	10.525.946,16	n.a.
	Pagamenti	0,00	10.525.946,16	10.525.946,16
	Rimasto da pagare	0,00	0,00	n.a.
	Economie/maggiori spese	0,00	51.294.825,84	44.329.180,84

## Principali fatti di gestione

L'AZIONE INCLUDE ESCLUSIVAMENTE IL CAPITOLO 1900 CONCERNENTE CONTRIBUTI IN CONTO INTERESSI DA CORRISPONDERE ALLA CASSA DEPOSITI E PRESTITI SUI FINANZIAMENTI A CARICO DEL FONDO ROTATIVO PER IL SOSTEGNO ALLE IMPRESE, NONCHE' RIMBORSO DELLE RELATIVE SPESE DI GESTIONE. IMPEGNI E PAGAMENTI SONO CONSIDEREVOLMENTE RIDOTTI RISPETTO AGLI STANZIAMENTI DISPONIBILI: LA CASSA DEPOSITI E PRESTITI PRESENTA, ENTRO 30 GIORNI DALLA CHIUSURA DI CIASCUN SEMESTRE, APPOSITA RENDICONTAZIONE ART. 2, CO. 1, DECRETO 21.02.2014 RELATIVA AGLI INTERESSI MATURATI A FRONTE DEGLI IMPORTI EROGATI IN ANTICIPAZIONE DALLA CDP MEDESIMA. NELL'ANNO 2022, A FRONTE DI UNO STANZIAMENTO INIZIALE DI COMPETENZA DI EURO 115.000.000,00 E DEFINITIVO DI EURO 61.820.772,00, CON DM N. 65641 DEL 28 LUGLIO 2022 È STATO DISPOSTO IL PAGAMENTO A FAVORE DELLA CDP DELLA SOMMA COMPLESSIVA DI EURO 5.667.183,09 DI CUI EURO 4.983.266,20 A TITOLO DI DIFFERENZIALE INTERESSI MATURATI NEL SECONDO SEMESTRE 2021 ED EURO 683.916,89 QUALE COMMISSIONE ANNUALE 2021, AI SENSI DI QUANTO RICONOSCIUTO EX LEGE A CASSA DEPOSITI E PRESTITI, PER LA GESTIONE DEL FONDO.

## AZIONE

## 2 - Garanzie assunte dallo Stato

CATEGORIA DI SPESA		Residui	Competenza	Cassa
02 - CONSUMI INTERMEDI	Stanzamenti	99.770,00	0,00	0,00
	Stanzamenti definitivi	99.770,00	0,00	99.700,00
	Impegni	n.a.	0,00	n.a.
	Pagamenti	74.729,45	0,00	74.729,45
	Rimasto da pagare	0,00	0,00	n.a.
	Economia/maggiori spese	25.040,55	0,00	24.970,55
04 - TRASFERIMENTI CORRENTI AD AMMINISTRAZIONI PUBBLICHE	Stanzamenti	0,00	0,00	0,00
	Stanzamenti definitivi	0,00	0,00	0,00
	Impegni	n.a.	0,00	n.a.
	Pagamenti	0,00	0,00	0,00
	Rimasto da pagare	0,00	0,00	n.a.
	Economia/maggiori spese	0,00	0,00	0,00
23 - CONTRIBUTI AGLI INVESTIMENTI AD IMPRESE	Stanzamenti	339.877.262,43	84.017.906,00	84.017.906,00
	Stanzamenti definitivi	339.877.262,43	84.017.906,00	84.017.906,00
	Impegni	n.a.	84.017.906,00	n.a.
	Pagamenti	1.231.629,44	0,00	1.231.629,44
	Rimasto da pagare	337.414.003,55	84.017.906,00	n.a.
	Economia/maggiori spese	1.231.629,44	0,00	82.786.276,56

continua...

## NOTE INTEGRATIVE RENDICONTO GENERALE DELLO STATO 2022

## Scheda azione

## MINISTERO DELL'ECONOMIA E DELLE FINANZE

## Missione: 7 - Competitività e sviluppo delle imprese (011)

## Programma: 7.1 - Incentivi alle imprese per interventi di sostegno (011.008)

DIPARTIMENTO DEL TESORO

...segue Azione **2 - Garanzie assunte dallo Stato**

CATEGORIA DI SPESA		Residui	Competenza	Cassa
31 - ACQUISIZIONI DI ATTIVITÀ FINANZIARIE	Stanzamenti	231.400.000,00	250.000.000,00	250.000.000,00
	Stanzamenti definitivi	231.400.000,00	250.000.000,00	250.000.000,00
	Impegni	n.a.	250.000.000,00	n.a.
	Pagamenti	230.000.000,00	20.000.000,00	250.000.000,00
	Rimasto da pagare	0,00	230.000.000,00	n.a.
	Economia/maggiori spese	1.400.000,00	0,00	0,00
	<b>Stanzamenti</b>	<b>571.377.032,43</b>	<b>334.017.906,00</b>	<b>334.017.906,00</b>
<b>Totale azione</b>	<b>Stanzamenti definitivi</b>	<b>571.377.032,43</b>	<b>334.017.906,00</b>	<b>334.117.606,00</b>
	<b>Impegni</b>	<b>n.a.</b>	<b>334.017.906,00</b>	<b>n.a.</b>
	<b>Pagamenti</b>	<b>231.306.358,89</b>	<b>20.000.000,00</b>	<b>251.306.358,89</b>
	<b>Rimasto da pagare</b>	<b>337.414.003,55</b>	<b>314.017.906,00</b>	<b>n.a.</b>
	<b>Economie/maggiori spese</b>	<b>2.656.669,99</b>	<b>0,00</b>	<b>82.811.247,11</b>

## Principali fatti di gestione

TRATTASI DI ACQUISIZIONI DI ATTIVITÀ FINANZIARIE, CONTRIBUTI AGLI INVESTIMENTI AD IMPRESE E ALTRI TRASFERIMENTI IN CONTO CAPITALE. L'AZIONE CONCERNE ESCLUSIVAMENTE I CAPITOLI 7407 E 7590. I PAGAMENTI IN CONTO COMPETENZA SONO NOTEVOLMENTE INFERIORI RISPETTO AGLI STANZIAMENTI DEFINITIVI CIÒ PUÒ RITENERSI SINTOMATICO DI UNA SODDISFACENTE OPERATIVITÀ DELLO STRUMENTO DI SUPPORTO ALLE IMPRESE CHE HANNO AVUTO ACCESSO AI FINANZIAMENTI DEL FONDO, NELLA QUASI TOTALITÀ DEI CASI DIMOSTRATESI SOLVIBILI E CAPACI DI RIMBORSARE REGOLARMENTE I FINANZIAMENTI OTTENUTI, EVITANDO L'ESCUSSIONE DELLA GARANZIA CONCESSA A COPERTURA DEL RISCHIO DI DEFAULT.

## AZIONE

## 3 - Sostegno finanziario al sistema produttivo interno e sviluppo della cooperazione

CATEGORIA DI SPESA		Residui	Competenza	Cassa
02 - CONSUMI INTERMEDI	Stanzamenti	100.000,00	0,00	0,00
	Stanzamenti definitivi	100.000,00	0,00	0,00
	Impegni	n.a.	0,00	n.a.
	Pagamenti	0,00	0,00	0,00
	Rimasto da pagare	0,00	0,00	n.a.
	Economia/maggiori spese	100.000,00	0,00	0,00
04 - TRASFERIMENTI CORRENTI AD AMMINISTRAZIONI PUBBLICHE	Stanzamenti	0,00	0,00	0,00
	Stanzamenti definitivi	0,00	0,00	0,00
	Impegni	n.a.	0,00	n.a.
	Pagamenti	0,00	0,00	0,00
	Rimasto da pagare	0,00	0,00	n.a.
	Economia/maggiori spese	0,00	0,00	0,00
06 - TRASFERIMENTI CORRENTI A IMPRESE	Stanzamenti	0,00	0,00	0,00
	Stanzamenti definitivi	0,00	0,00	0,00
	Impegni	n.a.	0,00	n.a.
	Pagamenti	0,00	0,00	0,00
	Rimasto da pagare	0,00	0,00	n.a.
	Economia/maggiori spese	0,00	0,00	0,00
23 - CONTRIBUTI AGLI INVESTIMENTI AD IMPRESE	Stanzamenti	210.006,00	1.788.876.923,00	1.788.876.923,00
	Stanzamenti definitivi	210.006,00	1.588.933.923,00	1.589.143.923,00
	Impegni	n.a.	1.588.933.923,00	n.a.
	Pagamenti	209.998,00	1.588.933.923,00	1.589.143.921,00
	Rimasto da pagare	8,00	0,00	n.a.
	Economia/maggiori spese	0,00	0,00	2,00

continua...

## NOTE INTEGRATIVE RENDICONTO GENERALE DELLO STATO 2022

## Scheda azione

## MINISTERO DELL'ECONOMIA E DELLE FINANZE

## Missione: 7 - Competitività e sviluppo delle imprese (011)

## Programma: 7.1 - Incentivi alle imprese per interventi di sostegno (011.008)

DIPARTIMENTO DEL TESORO

...segue Azione **3 - Sostegno finanziario al sistema produttivo interno e sviluppo della cooperazione**

CATEGORIA DI SPESA		Residui	Competenza	Cassa
26 - ALTRI TRASFERIMENTI IN CONTO CAPITALE	Stanziamanti	16.754.348,00	0,00	0,00
	Stanziamanti definitivi	16.754.348,00	0,00	0,00
	Impegni	n.a.	0,00	n.a.
	Pagamenti	0,00	0,00	0,00
	Rimasto da pagare	16.754.348,00	0,00	n.a.
	Economia/maggiori spese	0,00	0,00	0,00
31 - ACQUISIZIONI DI ATTIVITA' FINANZIARIE	Stanziamanti	45.498.000.000,00	0,00	12.175.000.000,00
	Stanziamanti definitivi	45.498.000.000,00	0,00	12.175.000.000,00
	Impegni	n.a.	0,00	n.a.
	Pagamenti	12.151.173.578,35	0,00	12.151.173.578,35
	Rimasto da pagare	29.846.826.421,65	0,00	n.a.
	Economia/maggiori spese	3.500.000.000,00	0,00	23.826.421,65
<b>Totale azione</b>				
	<b>Stanziamanti</b>	<b>45.515.064.354,00</b>	<b>1.788.876.923,00</b>	<b>13.963.876.923,00</b>
	<b>Stanziamanti definitivi</b>	<b>45.515.064.354,00</b>	<b>1.588.933.923,00</b>	<b>13.764.143.923,00</b>
	<b>Impegni</b>	<b>n.a.</b>	<b>1.588.933.923,00</b>	<b>n.a.</b>
	<b>Pagamenti</b>	<b>12.151.383.576,35</b>	<b>1.588.933.923,00</b>	<b>13.740.317.499,35</b>
	<b>Rimasto da pagare</b>	<b>29.863.580.777,65</b>	<b>0,00</b>	<b>n.a.</b>
	<b>Economie/maggiori spese</b>	<b>3.500.100.000,00</b>	<b>0,00</b>	<b>23.826.423,65</b>

## Principali fatti di gestione

TRATTASI DI TRASFERIMENTI CORRENTI E CONTRIBUTI AGLI INVESTIMENTI AD IMPRESE, ACQUISIZIONI DI ATTIVITÀ FINANZIARIE E ALTRI TRASFERIMENTI IN CONTO CAPITALE IL CUI FABBISOGNO È DEFINITO SULLA BASE DI NORMATIVE, ACCORDI E/O CONVENZIONI E UN ACCURATO MONITORAGGIO DELLE SOMME EFFETTIVAMENTE EROGATE NEL CORSO DEL TEMPO.

	<i>Stanziamanti</i>	<i>46.086.441.386,43</i>	<i>2.237.894.829,00</i>	<i>14.412.894.829,00</i>
	<i>Stanziamanti definitivi</i>	<i>46.086.441.386,43</i>	<i>1.984.772.601,00</i>	<i>14.153.116.656,00</i>
	<i>Impegni</i>	<i>n.a.</i>	<i>1.933.477.775,16</i>	<i>n.a.</i>
<b>Totale del programma</b>	<b>Pagamenti</b>	<b>12.382.689.935,24</b>	<b>1.619.459.869,16</b>	<b>14.002.149.804,40</b>
	<b>Rimasto da pagare</b>	<b>30.200.994.781,20</b>	<b>314.017.906,00</b>	<b>n.a.</b>
	<b>Economie/maggiori spese</b>	<b>3.502.756.669,99</b>	<b>51.294.825,84</b>	<b>150.966.851,60</b>

**NOTE INTEGRATIVE RENDICONTO GENERALE DELLO STATO 2022**  
**Piano degli obiettivi per programma**

**MINISTERO DELL'ECONOMIA E DELLE FINANZE**

**Missione: 7 - Competitivita' e sviluppo delle imprese (011)**

**Programma: 7.2 - Interventi di sostegno tramite il sistema della fiscalita' (011.009)**

Trasferimenti per crediti d'imposta al settore agricolo, del turismo e alberghiero, del cinema, della musica e dell'editoria, per la ricerca e lo sviluppo, per le attivita' manifatturiere, nonche' per la ricostruzione delle imprese danneggiate da eventi sismici. Sospensione versamenti tributari a favore delle popolazioni colpite da calamita' naturali. Agevolazioni fiscali, sia per diversi soggetti che per particolari aree territoriali. Fondo per la riduzione del cuneo fiscale

DIPARTIMENTO DELLE FINANZE

OBIETTIVI CON AZIONI CORRELATE	Stanzamenti		Impegni	Pagamenti
	LB	Definitivi		
<b>15 SOSTENERE GLI INVESTIMENTI NEL SETTORE AGRICOLO ATTRAVERSO LA LEVA DEL CREDITO D'IMPOSTA</b>				
1 - Settore agricolo	CP	7.000.000,00	548.280.000,00	548.280.000,00
	CS	7.000.000,00	548.280.000,00	n.a.
<b>24 SOSTENERE L'IMPRENDITORIALITÀ E COMPETITIVITÀ DEL SETTORE TURISMO FAVORENDO LA RIQUALIFICAZIONE NONCHÉ IL MIGLIORAMENTO DELLE STRUTTURE RICETTIVE INCENTIVANDO LA DIGITALIZZAZIONE DEL SETTORE TURISTICO-ALBERGHIERO ,ANCHE MEDIANTE MISURE FISCALI</b>				
2 - Turismo e alberghi	CP	100.000.000,00	0,00	0,00
	CS	100.000.000,00	0,00	n.a.
<b>25 SOSTENERE IL SETTORE CINEMA, MUSICA E EDITORIA MEDIANTE IL CREDITO D'IMPOSTA</b>				
3 - Settore cinema, musica, arti, cultura e editoria	CP	237.469.750,00	237.469.750,00	237.469.750,00
	CS	237.469.750,00	237.469.750,00	n.a.
<b>26 POTENZIARE L'ATTIVITÀ DI RICERCA E SVILUPPO, ANCHE AVVIANDO NUOVI PROGETTI, UTILIZZANDO IL CREDITO D'IMPOSTA</b>				
4 - Ricerca e sviluppo	CP	914.800.000,00	914.800.000,00	914.800.000,00
	CS	914.800.000,00	914.800.000,00	n.a.
<b>32 SOSTENERE INVESTIMENTI IN BENI STRUMENTALI NUOVI DA PARTE DELLE IMPRESE UBICATE NEL TERRITORIO NAZIONALE E ALTRI CREDITI D'IMPOSTA E MISURE FISCALI VOLTE A SOSTENERE IL SETTORE IMPRENDITORIALE, ANCHE MEDIANTE MISURE FISCALI</b>				
5 - Attività manifatturiere	CP	127.975.000,00	127.975.000,00	127.975.000,00
	CS	127.975.000,00	127.975.000,00	n.a.
<b>34 RILANCIO DEL SISTEMA ECONOMICO E PRODUTTIVO DEI TERRITORI A SEGUITO DEL SISMA IN EMILIA E QUELLI AVVENUTI NEL 2016 MEDIANTE MISURE FISCALI</b>				
6 - Ricostruzione di imprese danneggiate da eventi sismici	CP	818.200.117,00	818.200.117,00	818.200.117,00
	CS	818.200.117,00	818.200.117,00	n.a.

continua...

**NOTE INTEGRATIVE RENDICONTO GENERALE DELLO STATO 2022**  
**Piano degli obiettivi per programma**

**MINISTERO DELL'ECONOMIA E DELLE FINANZE**

**Missione: 7 - Competitivita' e sviluppo delle imprese (011)**

...segue **Programma: 7.2 - Interventi di sostegno tramite il sistema della fiscalita' (011.009)**

OBIETTIVI CON AZIONI CORRELATE	Stanzamenti		Impegni	Pagamenti
	LB	Definitivi		
<b>39 SOSTENERE ECONOMICAMENTE PARTICOLARI AREE TERRITORIALI SVANTAGGIATE, MEDIANTE IL CREDITO D'IMPOSTA</b>				
8 - Agevolazioni fiscali a favore di particolari aree territoriali	CP 1.200.200.000,00	1.354.200.000,00	1.209.200.000,00	1.209.200.000,00
	CS 1.200.200.000,00	1.354.200.000,00	n.a.	1.209.200.000,00
<b>45 SOSTENERE IL SETTORE DELL'AUTOTRASPORTO MEDIANTE MISURE FISCALI</b>				
9 - Settore dell'autotrasporto	CP 1.509.400.000,00	1.167.270.034,00	1.137.040.844,12	1.136.383.598,96
	CS 1.509.400.000,00	1.167.270.034,00	n.a.	1.136.474.475,84
<b>51 SOSTENERE GLI ENTI CREDITIZI E FINANZIARI MEDIANTE MISURE FISCALI</b>				
10 - Settore creditizio e bancario	CP 5.546.900.000,00	3.505.700.000,00	3.505.700.000,00	3.505.700.000,00
	CS 5.546.900.000,00	3.505.700.000,00	n.a.	3.505.700.000,00
<b>59 SOSTEGNO AI SOGGETTI CONTRIBUENTI IRAP CHE NON SI AVVALGONO DEI LAVORATORI DIPENDENTI, MEDIANTE MISURE FISCALI</b>				
12 - Agevolazioni fiscali a favore di imprese	CP 494.900.000,00	727.000.000,00	726.626.929,00	726.626.929,00
	CS 494.900.000,00	817.000.000,00	n.a.	816.626.929,00
<b>60 SOSTEGNO DEL SISTEMA PRODUTTIVO ITALIANO NELL'AMBITO DELLA DISCIPLINA A.C.E., MEDIANTE MISURE FISCALI</b>				
15 - Agevolazioni fiscali per la crescita economica	CP 3.000.000,00	3.000.000,00	0,00	0,00
	CS 3.000.000,00	3.000.000,00	n.a.	0,00
<b>71 RILANCIO DELL'ECONOMIA ATTRAVERSO LA RIDUZIONE DEL CUNEO FISCALE</b>				
13 - Riduzione cuneo fiscale	CP 5.073.960.000,00	5.073.960.000,00	5.073.960.000,00	5.073.960.000,00
	CS 5.073.960.000,00	5.073.960.000,00	n.a.	5.073.960.000,00

**Azioni non correlate ad Obiettivi**

	Stanzamenti		Impegni	Pagamenti
	LB	Definitivi		
7 - Sospensione versamenti tributari a favore delle popolazioni colpite da calamità naturali	CP 16.460.000,00	16.460.000,00	0,00	0,00
	CS 16.460.000,00	16.460.000,00	n.a.	0,00
16 - incentivi fiscali per gli interventi di efficienza energetica e rischio sismico	CP 1.174.300.000,00	1.174.300.000,00	1.174.300.000,00	1.174.300.000,00
	CS 1.174.300.000,00	1.174.300.000,00	n.a.	1.174.300.000,00

<b>Totale del Programma</b>	CP 17.224.564.867,00	15.668.614.901,00	15.473.552.640,12	15.472.895.394,96
	CS 17.224.564.867,00	15.758.614.901,00	n.a.	15.562.986.271,84
<b>Totale della Missione</b>	CP 19.462.459.696,00	17.653.387.502,00	17.407.030.415,28	17.092.355.264,12
	CS 31.637.459.696,00	29.911.731.557,00	n.a.	29.565.136.076,24
<b>Totale del Ministero</b>	CP 751.510.206.085,00	743.531.061.474,00	710.680.098.016,11	676.219.454.584,48
	CS 770.595.033.057,00	760.628.882.927,00	n.a.	708.955.287.751,48

## NOTE INTEGRATIVE RENDICONTO GENERALE DELLO STATO 2022

## Scheda indicatori per obiettivo

## MINISTERO DELL'ECONOMIA E DELLE FINANZE

Missione: 7 - Competitivita' e sviluppo delle imprese (011)

Programma: 7.2 - Interventi di sostegno tramite il sistema della fiscalita' (011.009)

DIPARTIMENTO DELLE FINANZE

## OBIETTIVO

## 15 - SOSTENERE GLI INVESTIMENTI NEL SETTORE AGRICOLO ATTRAVERSO LA LEVA DEL CREDITO D'IMPOSTA

AL FINE DI SOSTENERE IL SETTORE AGRICOLO, SONO STATI INTRODOTTI REGIMI FISCALI AGEVOLATI, SOTTO FORMA DI CREDITO D'IMPOSTA, A FAVORE DELLE IMPRESE AGRICOLE CHE REALIZZANO INVESTIMENTI SUL TERRITORIO NAZIONALE E DELLE IMPRESE ITALIANE DEL SETTORE AGROALIMENTARE. PERTANTO SONO STATI ISTITUITI I CODICI TRIBUTO 6743, 6863 E 6864

Azioni Correlate: 1 - Settore agricolo

INDICATORE	Valori target a LB 2022	Valori a Rendiconto 2022
1 - NUMERO SOGGETTI BENEFICIARI	52	161.454

## NOTA SCOSTAMENTO RISULTATO INDICATORE

IL NUM. DEI SOGGETTI CHE AVREBBE FRUITO DELLE FORME AGEVOLATIVE IN RAPPORTO ALLA DOTAZIONE DEL BILANCIO DI PREVISIONE FISSATA IN 7 MLN DI EURO, È AUMENTATA A SEGUITO DELLA CRISI ENERGETICA INIZIATA NEL 03/2022. NEL CORSO DELL'ANNO SI È PROVVEDUTO A RENDERE DISPONIBILI, CON IL MECCANISMO DEL CREDITO D'IMPOSTA, LE RISORSE NECESSARIE A FAR FRONTE ALL'INCREMENTO DEI COSTI CHE LE IMPRESE HANNO DOVUTO SOSTENERE PER L'ACQUISTO DEI CARBURANTI, ISTITUENDO NUOVI COD. TRIBUTI NON PRESENTI IN FASE DI PROG. NE

**Descrizione:** NUMERO DEI SOGGETTI CHE FRUIRANNO DEI CREDITI D'IMPOSTA - IMPRESE AGRICOLE CHE REALIZZANO INVESTIMENTI SUL TERRITORIO NAZIONALE E DELLE IMPRESE ITALIANE DEL SETTORE AGROALIMENTARE -

**Tipologia:** Indicatore di realizzazione fisica

**Unità di misura:** NUMERO DEI BENEFICIARI DELLA MISURA DI SOSTEGNO

**Metodo di calcolo:** L'INDICATORE È STATO CALCOLATO APPLICANDO ALLO STANZIAMENTO PREVISTO PER IL TRIENNIO 2022 - 2024 IL RAPPORTO RISCOSTRATO NEL 2021 TRA IL NUMERO DEI SOGGETTI CHE HANNO FRUITO DEI CREDITI DI IMPOSTA - CODICI TRIBUTI 6743, 6863, 6864 - E LO STANZIAMENTO DI BILANCIO ASSEGNATO PER FINANZIARE LE MISURE DI SOSTEGNO 2021.

**Fonte del dato:** BANCA DATI MAGISTER



## NOTE INTEGRATIVE RENDICONTO GENERALE DELLO STATO 2022

## Scheda indicatori per obiettivo

## MINISTERO DELL'ECONOMIA E DELLE FINANZE

Missione: 7 - Competitività e sviluppo delle imprese (011)

Programma: 7.2 - Interventi di sostegno tramite il sistema della fiscalità (011.009)

DIPARTIMENTO DELLE FINANZE

## OBIETTIVO

**24 - SOSTENERE L'IMPREDITORIALITÀ E COMPETITIVITÀ DEL SETTORE TURISMO FAVORENDO LA RIQUALIFICAZIONE NONCHÉ IL MIGLIORAMENTO DELLE STRUTTURE RICETTIVE INCENTIVANDO LA DIGITALIZZAZIONE DEL SETTORE TURISTICO-ALBERGHIERO ,ANCHE MEDIANTE MISURE FISCALI**

AL FINE DI SOSTENERE IL SETTORE TURISMO SONO STATI INTRODOTTI REGIMI FISCALI AGEVOLATI, SOTTO FORMA DI CREDITO D'IMPOSTA, A FAVORE SIA DELLE IMPRESE ALBERGHIERE CHE HANNO INVESTITO PER MIGLIORARE LE PROPRIE STRUTTURE E RENDERE PIÙ COMPETITIVE LE LOCALITÀ TURISTICHE ITALIANE , SIA DEGLI ESERCIZI RICETTIVI, DELLE AGENZIE DI VIAGGIO E DEI TOUR OPERATOR PER LA DIGITALIZZAZIONE DEL SETTORE. PERTANTO SONO STATI ISTITUITI I CODICI TRIBUTO 6850 E 6855

Azioni Correlate: 2 - Turismo e alberghi

INDICATORE	Valori target a LB 2022	Valori a Rendiconto 2022
1 - NUMERO SOGGETTI BENEFICIARI	567	552

**Descrizione:** NUMERO DEI SOGGETTI CHE FRUIRANNO DEI CREDITI D'IMPOSTA - IMPRESE ALBERGHIERE CHE HANNO INVESTITO PER MIGLIORARE LE PROPRIE STRUTTURE E RENDERE PIÙ COMPETITIVE LE LOCALITÀ TURISTICHE ITALIANE , ESERCIZI RICETTIVI, AGENZIE DI VIAGGIO E TOUR OPERATOR - .

**Tipologia:** Indicatore di realizzazione fisica

**Unità di misura:** NUMERO DEI BENEFICIARI DELLA MISURA DI SOSTEGNO

**Metodo di calcolo:** L'INDICATORE È STATO CALCOLATO APPLICANDO ALLO STANZIAMENTO PREVISTO PER IL TRIENNIO 2022-2024 IL RAPPORTO RISONTRATO NEL 2021 TRA IL NUMERO DEI SOGGETTI CHE HANNO FRUITO DEI CREDITI DI IMPOSTA - CODICI TRIBUTO 6850 E 6855 - E LO STANZIAMENTO DI BILANCIO ASSEGNATO PER FINANZIARE LE MISURE DI SOSTEGNO 2021.

**Fonte del dato:** BANCA DATI MAGISTER

## OBIETTIVO

**25 - SOSTENERE IL SETTORE CINEMA, MUSICA E EDITORIA MEDIANTE IL CREDITO D'IMPOSTA**

AL FINE DI SOSTENERE IL SETTORE CINEMA MUSICA EDITORIA SONO STATI INTRODOTTI REGIMI FISCALI AGEVOLATI, SOTTO FORMA DI CREDITO D'IMPOSTA, A FAVORE DI ESERCENTI SALE CINEMATOGRAFICHE, IMPRESE DI PRODUZIONE CINEMATOGRAFICA, DI DISTRIBUZIONE, DI PRODUZIONE AUDIOVISIVA INDIPEDENTI, PRODUTTRICI DI PRODOTTI EDITORIALI. PERTANTO SONO STATI ISTITUITI I SEGUENTI CODICI TRIBUTO: 6604, 6919, 6823, 6826, 6827, 6828, 6849, 6851, 6852, 6853, 6854, 6883, 6889, 6885, 6886, 6884, 6887, 6888, 6944, 6945

Azioni Correlate: 3 - Settore cinema, musica, arti, cultura e editoria

continua...

## NOTE INTEGRATIVE RENDICONTO GENERALE DELLO STATO 2022

## Scheda indicatori per obiettivo

## MINISTERO DELL'ECONOMIA E DELLE FINANZE

Missione: 7 - Competitività e sviluppo delle imprese (011)

Programma: 7.2 - Interventi di sostegno tramite il sistema della fiscalità (011.009)

DIPARTIMENTO DELLE FINANZE

...segue 25 - SOSTENERE IL SETTORE CINEMA, MUSICA E EDITORIA MEDIANTE IL CREDITO D'IMPOSTA

INDICATORE	Valori target a LB 2022	Valori a Rendiconto 2022
1 - NUMERO SOGGETTI BENEFICIARI	1754	1831

**Descrizione:** NUMERO DEI SOGGETTI CHE FRUIRANNO DEI CREDITI D'IMPOSTA - ESERCENTI SALE CINEMATOGRAFICHE, INDUSTRIE TECNICHE DI PRODUZIONE E POST- PRODUZIONE CINEMATOGRAFICA, DI DISTRIBUZIONE, DI PRODUZIONE AUDIOVISIVA INDIPENDENTI, PRODUTTRICI DI PRODOTTI EDITORIALI-

**Tipologia:** Indicatore di realizzazione fisica

**Unità di misura:** NUMERO DEI BENEFICIARI DELLA MISURA DI SOSTEGNO

**Metodo di calcolo:** L'INDICATORE È STATO CALCOLATO APPLICANDO ALLO STANZIAMENTO PREVISTO PER IL TRIENNIO 2022 - 2024 IL RAPPORTO RISCOSTRATO NEL 2021 TRA IL NUMERO DEI SOGGETTI CHE HANNO FRUITO DEI CREDITI DI IMPOSTA DI CUI AI CODICI TRIBUTI 6604, 6919, 6823, 6826, 6827, 6828, 6849, 6851, 6852, 6853, 6854, 6883, 6889, 6885, 6886, 6884, 6887, 6888, 6944, 6945, E LO STANZIAMENTO DI BILANCIO ASSEGNATO PER FINANZIARE LE MISURE DI SOSTEGNO 2021

**Fonte del dato:** BANCA DATI MAGISTER

## OBIETTIVO

## 26 - POTENZIARE L'ATTIVITÀ DI RICERCA E SVILUPPO, ANCHE AVVIANDO NUOVI PROGETTI, UTILIZZANDO IL CREDITO D'IMPOSTA

AL FINE DI POTENZIARE L'ATTIVITÀ DI RICERCA E SVILUPPO È STATA PREVISTA L'ATTRIBUZIONE DI UN CREDITO D'IMPOSTA A FAVORE DI TUTTE LE IMPRESE - INDIPENDENTEMENTE DALLA FORMA GIURIDICA, DAL SETTORE ECONOMICO IN CUI OPERANO NONCHE' DAL REGIME CONTABILE ADOTTATO - CHE EFFETTUANO INVESTIMENTI IN ATTIVITÀ DI RICERCA E SVILUPPO . ALLO SCOPO SONO STATI ISTITUITI I CODICI TRIBUTI 6857-6938-6939-6940.

**Azioni Correlate:** 4 - Ricerca e sviluppo

INDICATORE	Valori target a LB 2022	Valori a Rendiconto 2022
1 - NUMERO SOGGETTI BENEFICIARI	>= 25648	29667

**Descrizione:** NUMERO DEI SOGGETTI CHE FRUIRANNO DEL CREDITO D'IMPOSTA - TUTTE LE IMPRESE - INDIPENDENTEMENTE DALLA FORMA GIURIDICA, DAL SETTORE ECONOMICO IN CUI OPERANO NONCHE' DAL REGIME CONTABILE ADOTTATO - CHE EFFETTUANO INVESTIMENTI IN ATTIVITÀ DI RICERCA E SVILUPPO, TRANSIZIONE ECOLOGICA E INNOVAZIONE TECNOLOGICA, INVESTIMENTI NELLE REGIONI DEL MEZZOGIORNO E NELLE REGIONI COLPITE DAL SISMA CENTRO ITALIA.

**Tipologia:** Indicatore di realizzazione fisica

**Unità di misura:** NUMERO DEI BENEFICIARI DELLA MISURA DI SOSTEGNO

**Metodo di calcolo:** L'INDICATORE È STATO CALCOLATO APPLICANDO ALLO STANZIAMENTO COMPLESSIVO PREVISTO PER L'AZIONE PER IL TRIENNIO 2022 - 2024 LO STESSO RAPPORTO RISCOSTRATO NEL 2021 TRA IL NUMERO DEI SOGGETTI FRUITORI DEI CREDITI DI IMPOSTA - CODICE TRIBUTI 6857, 6938, 6939, 6940 - E LO STANZIAMENTO DI BILANCIO ASSEGNATO PER FINANZIARE LA MISURA DI SOSTEGNO 2021.

**Fonte del dato:** BANCA DATI MAGISTER

## NOTE INTEGRATIVE RENDICONTO GENERALE DELLO STATO 2022

## Scheda indicatori per obiettivo

## MINISTERO DELL'ECONOMIA E DELLE FINANZE

Missione: 7 - Competitività e sviluppo delle imprese (011)

Programma: 7.2 - Interventi di sostegno tramite il sistema della fiscalità (011.009)

DIPARTIMENTO DELLE FINANZE

## OBIETTIVO

**32 - SOSTENERE INVESTIMENTI IN BENI STRUMENTALI NUOVI DA PARTE DELLE IMPRESE UBICATE NEL TERRITORIO NAZIONALE E ALTRI CREDITI D'IMPOSTA E MISURE FISCALI VOLTE A SOSTENERE IL SETTORE IMPRENDITORIALE, ANCHE MEDIANTE MISURE FISCALI**

AL FINE DI SOSTENERE INVESTIMENTI IN BENI STRUMENTALI NUOVI E ORIENTATI VERSO UN'ECONOMIA ECO-SOSTENIBILE SONO STATI INTRODOTTI REGIMI FISCALI AGEVOLATI, SOTTO FORMA DI CREDITO D'IMPOSTA, A FAVORE DEI GESTORI RETI DI TELERISCALDAMENTO, IMPRESE COSTRUTTRICI O IMPORTATRICI DI AUTOVEICOLI NUOVI, VENDITORI DI MOTOCICLI SOCIETÀ E ASSOCIAZIONI CALCISTICHE, IMPRESE AUTORIZZATE ALL'AUTOTRASPORTO DI MERCI, LAVORATORI AUTONOMI E ENTI NON COMMERCIALI DEL SETTORE DELLA STAMPA E EMITTENTI RADIO-TELEVISIVE LOCALI. PERTANTO SONO STATI ISTITUITI I SEGUENTI CODICI TRIBUTO 6794, 6795, 6796, 6797, 6798, 6800, 6801, 6802, 6803, 6812, 6813, 6814, 6815, 6816, 6709, 6712, 6737, 6900, 6907, 6809.

Azioni Correlate: 5 - Attività manifatturiere

INDICATORE	Valori target a LB 2022	Valori a Rendiconto 2022
1 - NUMERO SOGGETTI BENEFICIARI	33528	20178

## NOTA SCOSTAMENTO RISULTATO INDICATORE

L'INDICATORE RISULTA INFERIORE RISPETTO AL DATO STIMATO, IN QUANTO ALCUNI CODICI TRIBUTI SONO RIFERITI A COMPENSAZIONI RESIDUALI RELATIVE AD INCENTIVI ALLA ROTTAMAZIONE EMANATI IN ANNI PRECEDENTI. LE PIÙ RECENTI FORME DI AGEVOLAZIONE ALLA ROTTAMAZIONE DI AUTOVEICOLI SONO FINANZIATI CON FONDI DEL MIMIT.

**Descrizione:** NUMERO DEI SOGGETTI CHE FRUIRANNO DEI CREDITI D'IMPOSTA - GESTORI RETI DI TELERISCALDAMENTO, IMPRESE COSTRUTTRICI O IMPORTATRICI DI AUTOVEICOLI NUOVI, IMPRESE AUTORIZZATE ALL'AUTOTRASPORTO DI MERCI, VENDITORI DI MOTOCICLI, SOCIETÀ E ASSOCIAZIONI CALCISTICHE, IMPRESE, LAVORATORI AUTONOMI E ENTI NON COMMERCIALI DEL SETTORE DELLA STAMPA E EMITTENTI RADIO-TELEVISIVE LOCALI.

**Tipologia:** Indicatore di realizzazione fisica

**Unità di misura:** NUMERO DEI BENEFICIARI DELLA MISURA DI SOSTEGNO

**Metodo di calcolo:** L'INDICATORE È STATO CALCOLATO APPLICANDO ALLO STANZIAMENTO PREVISTO PER IL TRIENNIO 2022 - 2024 IL RAPPORTO RISCONTRATO NEL 2021 TRA IL NUMERO DEI SOGGETTI CHE HANNO FRUITO DEI CREDITI DI IMPOSTA DI CUI AI CODICI TRIBUTO 6794, 6795, 6796, 6797, 6798, 6800, 6801, 6802, 6803, 6812, 6813, 6814, 6815, 6816, 6709, 6712, 6737, 6900, 6907, 6809, 6812, 6813, 6814, 6815, 6816, E LO STANZIAMENTO DI BILANCIO ASSEGNATO PER FINANZIARE LE MISURE DI SOSTEGNO 2021.

**Fonte del dato:** BANCA DATI MAGISTER

## NOTE INTEGRATIVE RENDICONTO GENERALE DELLO STATO 2022

## Scheda indicatori per obiettivo

## MINISTERO DELL'ECONOMIA E DELLE FINANZE

Missione: 7 - Competitivita' e sviluppo delle imprese (011)

Programma: 7.2 - Interventi di sostegno tramite il sistema della fiscalita' (011.009)

DIPARTIMENTO DELLE FINANZE

## OBIETTIVO

**34 - RILANCIO DEL SISTEMA ECONOMICO E PRODUTTIVO DEI TERRITORI A SEGUITO DEL SISMA IN EMILIA E QUELLI AVVENUTI NEL 2016 MEDIANTE MISURE FISCALI**

PER FAVORIRE IL RILANCIO DEL SISTEMA ECONOMICO E PRODUTTIVO DEI TERRITORI A SEGUITO DEL SISMA IN EMILIA E QUELLI AVVENUTI NEL 2016, SONO STATI INTRODOTTI REGIMI FISCALI AGEVOLATI, SOTTO FORMA DI CREDITO DIMPOSTA, IN FAVORE DELLE BANCHE CHE HANNO EROGATO FINANZIAMENTO AGEVOLATO PER GLI INTERVENTI DI RIPARAZIONE A FAVORE DELLE POPOLAZIONI COLPITE DAGLI EVENTI SISMICI. PERTANTO SONO STATI ISTITUITI I CODICI TRIBUTI 6840 E 6878

**Azioni Correlate:** 6 - Ricostruzione di imprese danneggiate da eventi sismici

INDICATORE	Valori target a LB 2022	Valori a Rendiconto 2022
1 - NUMERO SOGGETTI BENEFICIARI	70	312

## NOTA SCOSTAMENTO RISULTATO INDICATORE

L'INDICATORE RISULTA SUPERIORE IN QUANTO LA STIMA ERA STATA EFFETTUATA TENENDO CONTO DEI SOLI CODICI TRIBUTI 6840 E 6878, MENTRE NEL CORSO DEL 2022 SONO STATE RISCOSTRATE FRUZIONI ANCHE SUI CODICI TRIBUTI 6820, 6821, 6843, 6844, 6845, , 6879, 6895

<b>Descrizione:</b>	NUMERO DEI SOGGETTI CHE FRUIRANNO DEI CREDITI D'IMPOSTA - BANCHE CHE HANNO EROGATO FINANZIAMENTO AGEVOLATO PER GLI INTERVENTI DI RIPARAZIONE A FAVORE DELLE POPOLAZIONI COLPITE DAGLI EVENTI SISMICI NEL 2012 E NEL 2016-
<b>Tipologia:</b>	Indicatore di realizzazione fisica
<b>Unità di misura:</b>	NUMERO DEI BENEFICIARI DELLA MISURA DI SOSTEGNO
<b>Metodo di calcolo:</b>	L'INDICATORE È STATO CALCOLATO APPLICANDO ALLO STANZIAMENTO PREVISTO PER IL TRIENNIO 2022 - 2024 LO STESSO RAPPORTO RISCOSTRATO NEL 2021 TRA IL NUMERO DEI SOGGETTI CHE HANNO FRUITO DEI CREDITI DI IMPOSTA DI CUI AI CODICI TRIBUTI 6840 E 6878 E LO STANZIAMENTO DI BILANCIO ASSEGNATO PER FINANZIARE LE MISURE DI SOSTEGNO 2021.
<b>Fonte del dato:</b>	BANCA DATI MAGISTER

## NOTE INTEGRATIVE RENDICONTO GENERALE DELLO STATO 2022

## Scheda indicatori per obiettivo

## MINISTERO DELL'ECONOMIA E DELLE FINANZE

Missione: 7 - Competitività e sviluppo delle imprese (011)

Programma: 7.2 - Interventi di sostegno tramite il sistema della fiscalità (011.009)

DIPARTIMENTO DELLE FINANZE

## OBIETTIVO

**39 - SOSTENERE ECONOMICAMENTE PARTICOLARI AREE TERRITORIALI SVANTAGGIATE, MEDIANTE IL CREDITO D'IMPOSTA**

PER SOSTENERE ECONOMICAMENTE PARTICOLARI AREE TERRITORIALI SVANTAGGIATE, L'ARTICOLO 1, COMMI DA 98 A 108, DELLA LEGGE 28 DICEMBRE 2015, N. 208, RICONOSCE CREDITI D'IMPOSTA PER L'ACQUISTO DI BENI STRUMENTALI NUOVI DA DESTINARE A STRUTTURE PRODUTTIVE UBICATE IN TALUNE ZONE DELLE REGIONI DEL MEZZOGIORNO - BASILICATA, CALABRIA, CAMPANIA, PUGLIA, SICILIA, MOLISE, SARDEGNA E ABRUZZO -. ALLO SCOPO SONO STATI ISTITUITI I CODICI TRIBUTI 6869, 6932, 6933, 6934, 6935, 6936, 6937.

Azioni Correlate: 8 - Agevolazioni fiscali a favore di particolari aree territoriali

INDICATORE	Valori target a LB 2022	Valori a Rendiconto 2022
1 - NUMERO SOGGETTI BENEFICIARI	<= 454998	86440

**Descrizione:** NUMERO DEI SOGGETTI CHE FRUIRANNO DEI CREDITI D'IMPOSTA - STRUTTURE PRODUTTIVE UBICATE IN TALUNE ZONE DELLE SEGUENTI REGIONI DEL MEZZOGIORNO: BASILICATA, CALABRIA, CAMPANIA, PUGLIA, SICILIA, MOLISE, SARDEGNA E ABRUZZO -

**Tipologia:** Indicatore di realizzazione fisica

**Unità di misura:** NUMERO DEI BENEFICIARI DELLA MISURA DI SOSTEGNO

**Metodo di calcolo:** L'INDICATORE È STATO CALCOLATO APPLICANDO ALLO STANZIAMENTO PREVISTO PER IL TRIENNIO 2022 - 2024 LO STESSO RAPPORTO RICONTRATO NEL 2021 TRA IL NUMERO DEI SOGGETTI CHE HANNO FRUITO DEI CREDITI DI IMPOSTA DI CUI AI CODICI TRIBUTI 6869, 6932, 6933, 6934, 6935, 6936, 6937 E LO STANZIAMENTO DI BILANCIO ASSEGNATO PER FINANZIARE LA MISURA DI SOSTEGNO 2021.

**Fonte del dato:** BANCA DATI MAGISTER

## OBIETTIVO

**45 - SOSTENERE IL SETTORE DELL'AUTOTRASPORTO MEDIANTE MISURE FISCALI**

PER SOSTENERE IL SETTORE DELL'AUTOTRASPORTO, È STATO INTRODOTTI UN REGIME FISCALE AGEVOLATO, PER LA FRUIZIONE DEL CREDITO DIMPOSTA SULLACQUISTO DI GASOLIO DA PARTE DEI SOGGETTI ESERCENTI LE ATTIVITÀ DI TRASPORTO. PERTANTO È STATO ISTITUITO IL CODICE TRIBUTI 6740.

Azioni Correlate: 9 - Settore dell'autotrasporto

INDICATORE	Valori target a LB 2022	Valori a Rendiconto 2022
1 - NUMERO SOGGETTI BENEFICIARI	44194	38.819

## NOTA SCOSTAMENTO RISULTATO INDICATORE

LE FRUIZIONI RELATIVE AL 2022 SONO DIMINuite RISPETTO AL 2021-PARAMETRO UTILIZZATO PER LE PROIEZIONI 2022- ED È STATA CONSEGUENZA DEGLI INTERVENTI NORMATIVI DI RIDUZIONE DELLE ALIQUOTE DI ACCISE PER CONTENERE GLI EFFETTI DELLA CRISI ENERGETICA INIZIATA NEL 2022.L'ALIQUOTA DI ACCISA DEL GASOLIO PER AUTOTRAZIONE È STATA RIDOTTA PER DIVENTARE INFERIORE A QUELLA DEL GASOLIO COMMERCIALE, IN BASE ALLA QUALE GLI AUTOTRASPORTATORI RICEVONO IL RIMBORSO O

continua...

## NOTE INTEGRATIVE RENDICONTO GENERALE DELLO STATO 2022

## Scheda indicatori per obiettivo

## MINISTERO DELL'ECONOMIA E DELLE FINANZE

Missione: 7 - Competitivita' e sviluppo delle imprese (011)

Programma: 7.2 - Interventi di sostegno tramite il sistema della fiscalita' (011.009)

DIPARTIMENTO DELLE FINANZE

...segue **45 - SOSTENERE IL SETTORE DELL'AUTOTRASPORTO MEDIANTE MISURE FISCALI**EFFETTUANO LE COMPENSAZIONI CON CREDITO  
D'IMPOSTA

**Descrizione:** NUMERO DEI SOGGETTI CHE FRUIRANNO DEL CREDITO D'IMPOSTA - SOGGETTI ESERCENTI LE ATTIVITÀ DI TRASPORTO -

**Tipologia:** Indicatore di realizzazione fisica

**Unità di misura:** NUMERO DEI BENEFICIARI DELLA MISURA DI SOSTEGNO

**Metodo di calcolo:** L'INDICATORE È STATO CALCOLATO APPLICANDO ALLO STANZIAMENTO PREVISTO PER IL TRIENNIO 2022 - 2024 LO STESSO RAPPORTO RISONTRATO NEL 2021 TRA IL NUMERO DEI SOGGETTI CHE HANNO FRUITO DEI CREDITI DI IMPOSTA DI CUI AL CODICE TRIBUTATO 6740 E LO STANZIAMENTO DI BILANCIO ASSEGNATO PER FINANZIARE LA MISURA DI SOSTEGNO 2021.

**Fonte del dato:** BANCA DATI MAGISTER

**OBIETTIVO****51 - SOSTENERE GLI ENTI CREDITIZI E FINANZIARI MEDIANTE MISURE FISCALI**

PER SOSTENERE GLI ENTI CREDITIZI E FINANZIARI CHE, AVENDO REGISTRATO UNA PERDITA D'ESERCIZIO IN BILANCIO, VOGLIONO TRASFORMARE GLI ANTICIPI GIÀ VERSATI E ISCRITTI NEL BILANCIO STESSO, IN CREDITO D'IMPOSTA, È STATO INTRODOTTTO UN REGIME FISCALE AGEVOLATO. PERTANTO È STATO ISTITUITO IL CODICE TRIBUTATO 6834.

**Azioni Correlate:** 10 - Settore creditizio e bancario

INDICATORE	Valori target a LB 2022	Valori a Rendiconto 2022
1 - NUMERO SOGGETTI BENEFICIARI	623	374

## NOTA SCOSTAMENTO RISULTATO INDICATORE

L'INDICATORE RISULTA INFERIORE RISPETTO ALL'OBIETTIVO PROGRAMMATO PER IL 2022. QUESTO IN QUANTO LA STIMA ERA STATA EFFETTUATA SULLA BASE DELLE FRUIZIONI DEI CREDITI DI IMPOSTA DEL 2021 PROIETTATI SULLO STANZIAMENTO PREVISIONALE DI BILANCIO 2022 CHE IN ASSESTAMENTO È STATO RIDOTTO IN PER 1 MILIARDO DI EURO.

**Descrizione:** NUMERO DEI SOGGETTI CHE FRUIRANNO DEL CREDITO D'IMPOSTA - ENTI CREDITIZI E FINANZIARI CHE, AVENDO REGISTRATO UNA PERDITA DESERCIZIO IN BILANCIO, VOGLIONO TRASFORMARE GLI ANTICIPI GIÀ VERSATI E ISCRITTI NEL BILANCIO STESSO, IN CREDITO DIMPOSTA -

**Tipologia:** Indicatore di realizzazione fisica

**Unità di misura:** NUMERO DEI BENEFICIARI DELLA MISURA DI SOSTEGNO

**Metodo di calcolo:** L'INDICATORE È STATO CALCOLATO APPLICANDO ALLO STANZIAMENTO PREVISTO PER IL TRIENNIO 2022 - 2024 LO STESSO RAPPORTO RISONTRATO NEL 2021 TRA IL NUMERO DEI SOGGETTI CHE HANNO FRUITO DEI CREDITI DI IMPOSTA DI CUI AL CODICE TRIBUTATO 6834 E LO STANZIAMENTO DI BILANCIO ASSEGNATO PER FINANZIARE LA MISURA DI SOSTEGNO 2021.

**Fonte del dato:** BANCA DATI MAGISTER

## NOTE INTEGRATIVE RENDICONTO GENERALE DELLO STATO 2022

## Scheda indicatori per obiettivo

## MINISTERO DELL'ECONOMIA E DELLE FINANZE

Missione: 7 - Competitivita' e sviluppo delle imprese (011)

Programma: 7.2 - Interventi di sostegno tramite il sistema della fiscalita' (011.009)

DIPARTIMENTO DELLE FINANZE

## OBIETTIVO

**59 - SOSTEGNO AI SOGGETTI CONTRIBUENTI IRAP CHE NON SI AVVALGONO DEI LAVORATORI DIPENDENTI, MEDIANTE MISURE FISCALI**

AL FINE DI SOSTENERE LE IMPRESE E I PROFESSIONISTI CHE NON SI AVVALGONO DI LAVORATORI DIPENDENTI È STATO INTRODOTTI UN REGIME FISCALE AGEVOLATO, SOTTO FORMA DI CREDITO D'IMPOSTA PER LA DIGITALIZZAZIONE DEGLI ESERCIZI RICETTIVI, AGENZIE DI VIAGGI E TOUR OPERATOR, LA FORMAZIONE DEL PERSONALE, I CANONI DI LOCAZIONE, LEASING, CONCESSIONE O AFFITTO DAZIENDA, I CONTRIBUTI A FONDO PERDUTO AFFERENTI I RISTORI, L'ADEGUAMENTO DEGLI AMBIENTI DI LAVORO E PER CONTENERE GLI EFFETTI NEGATIVI DELLA PANDEMIA DA COVID-19 SULLE RIMANENZE FINALI DI MAGAZZINO NEI SETTORI TESSILE, MODA E ACCESSORI. ALLO SCOPO SONO STATI ISTITUITI I SEGUENTI CODICI TRIBUTI: 6901, 6896, 6913, 6916, 6894, 6953

Azioni Correlate: 12 - Agevolazioni fiscali a favore di imprese

INDICATORE	Valori target a LB 2022	Valori a Rendiconto 2022
1 - NUMERO SOGGETTI BENEFICIARI	167883	200179

## NOTA SCOSTAMENTO RISULTATO INDICATORE

L'INDICATORE RISULTA LEGGERMENTE SUPERIORE RISPETTO ALL'OBIETTIVO PROGRAMMATO PER IL 2022 IN QUANTO, IN SEDE DI ASSESTAMENTO DI BILANCIO, È STATO ASSOCIATO ALL'AZIONE IL CAPITOLO DI BILANCIO 3847 CON UNA DOTAZIONE DI EURO 129,1 MILIONI RIFERITO ALLE FORME AGEVOLATIVE CREATE PER FAR FRONTE ALL'EMERGENZA COVID 19 TRAMITE L'ISTITUZIONE DEI NUOVI CODICI TRIBUTI 6920-6930-6931.

<b>Descrizione:</b>	NUMERO DEI SOGGETTI CHE FRUIRANNO DEL CREDITO D'IMPOSTA -IMPRES E I PROFESSIONISTI CHE NON SI AVVALGONO DI LAVORATORI DIPENDENTI -
<b>Tipologia:</b>	Indicatore di realizzazione fisica
<b>Unità di misura:</b>	NUMERO DEI BENEFICIARI DELLA MISURA DI SOSTEGNO
<b>Metodo di calcolo:</b>	L'INDICATORE È STATO CALCOLATO APPLICANDO ALLO STANZIAMENTO PREVISTO PER IL TRIENNIO 2022 - 2024 IL RAPPORTO RISCOSTRATO NEL 2021 TRA IL NUMERO DEI SOGGETTI CHE HANNO FRUITO DEI CREDITI DI IMPOSTA DI DI CUI AI CODICI TRIBUTI 6901, 6896, 6913, 6916, 6920,6894, 6855, 6953 E LO STANZIAMENTO DI BILANCIO ASSEGNATO PER FINANZIARE LA MISURA DI SOSTEGNO 2021.
<b>Fonte del dato:</b>	BANCA DATI MAGISTER

## NOTE INTEGRATIVE RENDICONTO GENERALE DELLO STATO 2022

## Scheda indicatori per obiettivo

## MINISTERO DELL'ECONOMIA E DELLE FINANZE

Missione: 7 - Competitività e sviluppo delle imprese (011)

Programma: 7.2 - Interventi di sostegno tramite il sistema della fiscalità (011.009)

DIPARTIMENTO DELLE FINANZE

## OBIETTIVO

## 60 - SOSTEGNO DEL SISTEMA PRODUTTIVO ITALIANO NELL'AMBITO DELLA DISCIPLINA A.C.E., MEDIANTE MISURE FISCALI

AL FINE DI RIEQUILIBRARE LE MODALITÀ DI FINANZIAMENTO DELLE IMPRESE È STATO INTRODOTTO LO STRUMENTO DELL'ACE CHE CONSENTE DI ACCEDERE A UNA TASSAZIONE AGEVOLATA NEL CASO IN CUI SI FACCIAMO RICORSO AL CAPITALE PROPRIO ANZICHÉ AL DEBITO.

Azioni Correlate: 15 - Agevolazioni fiscali per la crescita economica

INDICATORE	Valori target a LB 2022	Valori a Rendiconto 2022
1 - NUMERO SOGGETTI BENEFICIARI	0	--

## NOTA SU MANCATA CONSUNTIVAZIONE INDICATORE

LO STANZIAMENTO PER IL TRIENNIO È DISPONIBILE RELATIVAMENTE ALL'AZIONE AGEVOLAZIONI FISCALI PER LA CRESCITA ECONOMICA CON CAPITOLO DI BILANCIO 3835 - FONDO CONTROESODO PER LE AGEVOLAZIONI FISCALI PER I LAVORATORI IMPATRIATI . TUTTAVIA NON È POSSIBILE QUANTIFICARE GLI INDICATORI FINO ALLA DISPONIBILITÀ DEI DATI DESUNTI DALLE DICHIARAZIONI DEI REDDITI .

<b>Descrizione:</b>	NUMERO SOGGETTI BENEFICIARI DELLA MISURA AGEVOLATIVA - IMPRESE NEL CASO IN CUI FACCIAMO RICORSO AL CAPITALE PROPRIO ANZICHÉ AL DEBITO -.
<b>Tipologia:</b>	Indicatore di realizzazione fisica
<b>Unità di misura:</b>	NUMERO DEI BENEFICIARI DELLA MISURA DI SOSTEGNO
<b>Metodo di calcolo:</b>	LO STANZIAMENTO PER IL TRIENNIO È DISPONIBILE RELATIVAMENTE ALL'AZIONE AGEVOLAZIONI FISCALI PER LA CRESCITA ECONOMICA CON CAPITOLO DI BILANCIO 3835 - FONDO CONTROESODO PER LE AGEVOLAZIONI FISCALI PER I LAVORATORI IMPATRIATI . TUTTAVIA NON È POSSIBILE QUANTIFICARE GLI INDICATORI FINO ALLA DISPONIBILITÀ DEI DATI DESUNTI DALLE DICHIARAZIONI DEI REDDITI.
<b>Fonte del dato:</b>	RIELABORAZIONE SOGGEI DA DICHIARAZIONI IRAP



## NOTE INTEGRATIVE RENDICONTO GENERALE DELLO STATO 2022

## Scheda indicatori per obiettivo

## MINISTERO DELL'ECONOMIA E DELLE FINANZE

Missione: 7 - Competitivita' e sviluppo delle imprese (011)

Programma: 7.2 - Interventi di sostegno tramite il sistema della fiscalita' (011.009)

DIPARTIMENTO DELLE FINANZE

## OBIETTIVO

## 71 - RILANCIO DELL'ECONOMIA ATTRAVERSO LA RIDUZIONE DEL CUNEO FISCALE

AL FINE DI RIDURRE LA PRESSIONE FISCALE E CONTRIBUTIVA SUL LAVORO, E' STATO INTRODOTTO UN REGIME FISCALE AGEVOLATO. PERTANTO SONO STATI ISTITUITI IL CODICE TRIBUTO 1655 E 1701 PER IL RECUPERO DA PARTE DEI SOSTITUTI DIMPOSTA DELLE SOMME EROGATE AI SENSI DELLARTICOLO 1 DEL DECRETO - LEGGE 24 APRILE 2014, N. 66 E PER COMPENSARE IL CREDITO MATURATO PER ANTICIPAZIONE SOMME A TITOLO DI TRATTAMENTO INTEGRATIVO PREVISTE DALLARTICOLO 1 DEL D.L. N. 3/2020.

Azioni Correlate: 13 - Riduzione cuneo fiscale

INDICATORE	Valori target a LB 2022	Valori a Rendiconto 2022
1 - NUMERO SOGGETTI BENEFICIARI	>= 850150	1392569

**Descrizione:** NUMERO DEI SOGGETTI CHE FRUIRANNO DEL CREDITO D'IMPOSTA - SOSTITUTI D'IMPOSTA -**Tipologia:** Indicatore di realizzazione fisica**Unità di misura:** NUMERO DEI BENEFICIARI DELLA MISURA INCENTIVANTE**Metodo di calcolo:** IN CONSIDERAZIONE DELLE IMPORTANTI MODIFICHE NORMATIVE INTERVENUTE CON LA LEGGE DI BILANCIO 2022 ART.1, COMMA 3, L.234/2021 , IL TARGET INDICATO È BASATO SU UNA STIMA DEL NUMERO DEI SOSTITUTI DIMPOSTA CHE UTILizzeranno IL CREDITO DIMPOSTA PER RECUPERARE LE SOMME ANTICIPATE AI LAVORATORI. IL DATO PUNTUALE POTRÀ ESSERE RILEVATO IN CORSO DANNO QUANDO I SUDETTI SOSTITUTI AVVIERANNO LE PROCEDURE DI RECUPERO.**Fonte del dato:** BANCA DATI MAGISTER

## NOTE INTEGRATIVE RENDICONTO GENERALE DELLO STATO 2022

## Scheda azione

## MINISTERO DELL'ECONOMIA E DELLE FINANZE

## Missione: 7 - Competitività e sviluppo delle imprese (011)

## Programma: 7.2 - Interventi di sostegno tramite il sistema della fiscalità (011.009)

DIPARTIMENTO DELLE FINANZE

## AZIONE

## 1 - Settore agricolo

CATEGORIA DI SPESA		Residui	Competenza	Cassa
06 - TRASFERIMENTI CORRENTI A IMPRESE	Stanzamenti	0,00	0,00	0,00
	Stanzamenti definitivi	0,00	541.280.000,00	541.280.000,00
	Impegni	n.a.	541.280.000,00	n.a.
	Pagamenti	0,00	541.280.000,00	541.280.000,00
	Rimasto da pagare	0,00	0,00	n.a.
	Economia/maggiori spese	0,00	0,00	0,00
23 - CONTRIBUTI AGLI INVESTIMENTI AD IMPRESE	Stanzamenti	0,00	7.000.000,00	7.000.000,00
	Stanzamenti definitivi	0,00	7.000.000,00	7.000.000,00
	Impegni	n.a.	7.000.000,00	n.a.
	Pagamenti	0,00	7.000.000,00	7.000.000,00
	Rimasto da pagare	0,00	0,00	n.a.
	Economia/maggiori spese	0,00	0,00	0,00
<b>Totale azione</b>	<b>Stanzamenti</b>	<b>0,00</b>	<b>7.000.000,00</b>	<b>7.000.000,00</b>
	<b>Stanzamenti definitivi</b>	<b>0,00</b>	<b>548.280.000,00</b>	<b>548.280.000,00</b>
	<b>Impegni</b>	<b>n.a.</b>	<b>548.280.000,00</b>	<b>n.a.</b>
	<b>Pagamenti</b>	<b>0,00</b>	<b>548.280.000,00</b>	<b>548.280.000,00</b>
	<b>Rimasto da pagare</b>	<b>0,00</b>	<b>0,00</b>	<b>n.a.</b>
	<b>Economie/maggiori spese</b>	<b>0,00</b>	<b>0,00</b>	<b>0,00</b>

## Principali fatti di gestione

LO STANZIAMENTO DELL'AZIONE HA AVUTO COME FINALITÀ IL SOSTEGNO, MEDIANTE REGIMI FISCALI AGEVOLATI SOTTO FORMA DI CREDITI D'IMPOSTA, ALLE IMPRESE AGRICOLE CHE REALIZZANO INVESTIMENTI SUL TERRITORIO NAZIONALE NEL SETTORE DELLA PRODUZIONE, COMMERCIALIZZAZIONE E TRASFORMAZIONE DEI PRODOTTI AGRICOLI E DELLE IMPRESE PRODUTTRICI DI PRODOTTI AGRICOLI, DELLA PESCA E DELL'ACQUACOLTURA PER GLI INVESTIMENTI NELLA REALIZZAZIONE E AMPLIAMENTO DELLE INFRASTRUTTURE INFORMATICHE FINALIZZATE AL POTENZIAMENTO DEL COMMERCIO ELETTRONICO. L'AZIONE HA INOLTRE SOSTENUTO LE IMPRESE ESERCENTI ATTIVITÀ AGRICOLA E DELLE PESCA IN RELAZIONE AI COSTI SOSTENUTI PER L'ACQUISTO DEI CARBURANTI. LA GESTIONE È AVVENUTA MEDIANTE I CODICI TRIBUTI 6743, 6863, 6864 E TRAMITE I CODICI TRIBUTI 6965, 6967, 6972, 6987, 7726, 7727, 7732, 7737 ISTITUITI NEL CORSO DEL 2022 E RIFERITI AI CREDITI DI IMPOSTA PER L'ACQUISTO DEI CARBURANTI PER L'ESERCIZIO DELL'ATTIVITÀ DELL'ATTIVITÀ AGRICOLA E DELLA PESCA. LE SOMME STANZIATE HANNO CONSENTITO LA COPERTURA DEGLI ONERI DERIVANTI DALLE FRUIZIONI DEL CREDITO DIMPOSTA.

## AZIONE

## 2 - Turismo e alberghi

CATEGORIA DI SPESA		Residui	Competenza	Cassa
23 - CONTRIBUTI AGLI INVESTIMENTI AD IMPRESE	Stanzamenti	0,00	100.000.000,00	100.000.000,00
	Stanzamenti definitivi	0,00	0,00	0,00
	Impegni	n.a.	0,00	n.a.
	Pagamenti	0,00	0,00	0,00
	Rimasto da pagare	0,00	0,00	n.a.
	Economia/maggiori spese	0,00	0,00	0,00
<b>Totale azione</b>	<b>Stanzamenti</b>	<b>0,00</b>	<b>100.000.000,00</b>	<b>100.000.000,00</b>
	<b>Stanzamenti definitivi</b>	<b>0,00</b>	<b>0,00</b>	<b>0,00</b>
	<b>Impegni</b>	<b>n.a.</b>	<b>0,00</b>	<b>n.a.</b>
	<b>Pagamenti</b>	<b>0,00</b>	<b>0,00</b>	<b>0,00</b>
	<b>Rimasto da pagare</b>	<b>0,00</b>	<b>0,00</b>	<b>n.a.</b>
	<b>Economie/maggiori spese</b>	<b>0,00</b>	<b>0,00</b>	<b>0,00</b>

continua...

## NOTE INTEGRATIVE RENDICONTO GENERALE DELLO STATO 2022

## Scheda azione

## MINISTERO DELL'ECONOMIA E DELLE FINANZE

## Missione: 7 - Competitività e sviluppo delle imprese (011)

## Programma: 7.2 - Interventi di sostegno tramite il sistema della fiscalità (011.009)

## DIPARTIMENTO DELLE FINANZE

## ...segue Azione 2 - Turismo e alberghi

## Principali fatti di gestione

LA MISURA NEL CORSO DEL 2022 HA SOSTENUTO LE IMPRESE TURISTICO-ALBERGHIERE PER I COSTI SOSTENUTI PER GLI INTERVENTI DI RISTRUTTURAZIONE EDILIZIA E DI RIQUALIFICAZIONE DEL SETTORE ATTRAVERSO REGIMI FISCALI AGEVOLATI, SOTTO FORMA DI CREDITO D'IMPOSTA, REGISTRANDO COMPENSAZIONI PER CIRCA 9 MILIONI DI EURO. LO STANZIAMENTO INZIALE PREVISTO AL CAPITULO 7767 È STATO AZZERATO IN SEDE DI ASSESTAMENTO DI BILANCIO E L'AZIONE STESSA NON È PIÙ PREVISTA PER L'ESAURIRSI DELL'INTERVENTO.

## AZIONE

## 3 - Settore cinema, musica, arti, cultura e editoria

CATEGORIA DI SPESA		Residui	Competenza	Cassa
06 - TRASFERIMENTI CORRENTI A IMPRESE	Stanziamenti	0,00	92.469.750,00	92.469.750,00
	Stanziamenti definitivi	0,00	92.469.750,00	92.469.750,00
	Impegni	n.a.	92.469.750,00	n.a.
	Pagamenti	0,00	92.469.750,00	92.469.750,00
	Rimasto da pagare	0,00	0,00	n.a.
	Economia/maggiori spese	0,00	0,00	0,00
23 - CONTRIBUTI AGLI INVESTIMENTI AD IMPRESE	Stanziamenti	0,00	145.000.000,00	145.000.000,00
	Stanziamenti definitivi	413.872.187,00	145.000.000,00	145.000.000,00
	Impegni	n.a.	145.000.000,00	n.a.
	Pagamenti	0,00	145.000.000,00	145.000.000,00
	Rimasto da pagare	347.091.509,00	0,00	n.a.
	Economia/maggiori spese	66.780.678,00	0,00	0,00
Totale azione	Stanziamenti	0,00	237.469.750,00	237.469.750,00
	Stanziamenti definitivi	413.872.187,00	237.469.750,00	237.469.750,00
	Impegni	n.a.	237.469.750,00	n.a.
	Pagamenti	0,00	237.469.750,00	237.469.750,00
	Rimasto da pagare	347.091.509,00	0,00	n.a.
	Economie/maggiori spese	66.780.678,00	0,00	0,00

## Principali fatti di gestione

L'AZIONE HA RIGUARDATO IL SOSTEGNO AL SETTORE DEL CINEMA, MUSICA ED EDITORIA TRAMITE L'INTRODUZIONE DI REGIMI FISCALI AGEVOLATI, SOTTO FORMA DI CREDITO D'IMPOSTA, A FAVORE DI ESERCENTI SALE CINEMATOGRAFICHE, IMPRESE EDITRICI DI QUOTIDIANI E DI PERIODICI, IMPRESE DI PRODUZIONE E DISTRIBUZIONE CINEMATOGRAFICA, DI PRODUZIONE DI OPERE CINEMATOGRAFICHE, TELEVISIVE E WEB, NONCHÉ DI IMPRESE PRODUTTRICI DI FONOGRAMMI E DI VIDEO PROGRAMMI MUSICALI. LA GESTIONE È AVVENUTA TRAMITE I CODICI TRIBUTO 6604, 6837,6919, 6849, 6865, 6883, 6884, 6885,6886, 6887, 6888, 6889, 6944, 6945. LA COPERTURA DELLE FRUIZIONI È STATA ASSICURATA TRAMITE I FONDI GIÀ CONFLUITI NELLA CONTABILITÀ SPECIALE IN QUANTO RELATIVI A ESERCIZI PRECEDENTI.

## AZIONE

## 4 - Ricerca e sviluppo

CATEGORIA DI SPESA		Residui	Competenza	Cassa
22 - CONTRIBUTI AGLI INVESTIMENTI AD AMMINISTRAZIONI PUBBLICHE	Stanziamenti	0,00	10.000.000,00	10.000.000,00
	Stanziamenti definitivi	0,00	10.000.000,00	10.000.000,00
	Impegni	n.a.	10.000.000,00	n.a.
	Pagamenti	0,00	10.000.000,00	10.000.000,00
	Rimasto da pagare	0,00	0,00	n.a.
	Economia/maggiori spese	0,00	0,00	0,00
23 - CONTRIBUTI AGLI INVESTIMENTI AD IMPRESE	Stanziamenti	0,00	904.800.000,00	904.800.000,00
	Stanziamenti definitivi	0,00	904.800.000,00	904.800.000,00
	Impegni	n.a.	904.800.000,00	n.a.
	Pagamenti	0,00	904.800.000,00	904.800.000,00
	Rimasto da pagare	0,00	0,00	n.a.
	Economia/maggiori spese	0,00	0,00	0,00

continua...

## NOTE INTEGRATIVE RENDICONTO GENERALE DELLO STATO 2022

## Scheda azione

## MINISTERO DELL'ECONOMIA E DELLE FINANZE

## Missione: 7 - Competitività e sviluppo delle imprese (011)

## Programma: 7.2 - Interventi di sostegno tramite il sistema della fiscalità (011.009)

## DIPARTIMENTO DELLE FINANZE

## ...segue Azione 4 - Ricerca e sviluppo

CATEGORIA DI SPESA		Residui	Competenza	Cassa
	Stanzamenti	0,00	914.800.000,00	914.800.000,00
	Stanzamenti definitivi	0,00	914.800.000,00	914.800.000,00
	Impegni	n.a.	914.800.000,00	n.a.
<b>Totale azione</b>	<b>Pagamenti</b>	<b>0,00</b>	<b>914.800.000,00</b>	<b>914.800.000,00</b>
	Rimasto da pagare	0,00	0,00	n.a.
	Economie/maggiori spese	0,00	0,00	0,00

## Principali fatti di gestione

LO STANZIAMENTO DELL'AZIONE È STATO RIVOLTO AL POTENZIAMENTO DELL'ATTIVITÀ DI RICERCA E SVILUPPO ED HA PREVISTO L'ATTRIBUZIONE DI UN CREDITO D'IMPOSTA A FAVORE DI TUTTE LE IMPRESE - INDIPENDENTEMENTE DALLA FORMA GIURIDICA, DAL SETTORE ECONOMICO IN CUI OPERANO NONCHE' DAL REGIME CONTABILE ADOTTATO - CHE EFFETTUANO INVESTIMENTI IN ATTIVITÀ DI RICERCA E SVILUPPO, ANCHE IN RELAZIONE A FARMACI INNOVATIVI, INCLUSI I VACCINI, E INNOVAZIONE TECNOLOGICA E ATTIVITÀ INNOVATIVE PER LA COMPETITIVITÀ DELLE IMPRESE. LA GESTIONE È AVVENUTA TRAMITE I CODICI TRIBUTI 6857, 6938, 6939, 6940, 6981.

## AZIONE

## 5 - Attività manifatturiere

CATEGORIA DI SPESA		Residui	Competenza	Cassa
06 - TRASFERIMENTI CORRENTI A IMPRESE	Stanzamenti	0,00	33.975.000,00	33.975.000,00
	Stanzamenti definitivi	0,00	33.975.000,00	33.975.000,00
	Impegni	n.a.	33.975.000,00	n.a.
	Pagamenti	0,00	33.975.000,00	33.975.000,00
	Rimasto da pagare	0,00	0,00	n.a.
	Economia/maggiori spese	0,00	0,00	0,00
23 - CONTRIBUTI AGLI INVESTIMENTI AD IMPRESE	Stanzamenti	0,00	94.000.000,00	94.000.000,00
	Stanzamenti definitivi	0,00	94.000.000,00	94.000.000,00
	Impegni	n.a.	94.000.000,00	n.a.
	Pagamenti	0,00	94.000.000,00	94.000.000,00
	Rimasto da pagare	0,00	0,00	n.a.
	Economia/maggiori spese	0,00	0,00	0,00
24 - CONTRIBUTI AGLI INVESTIMENTI A FAMIGLIE E ISTITUZIONI SOCIALI PRIVATE	Stanzamenti	0,00	0,00	0,00
	Stanzamenti definitivi	0,00	0,00	0,00
	Impegni	n.a.	0,00	n.a.
	Pagamenti	0,00	0,00	0,00
	Rimasto da pagare	0,00	0,00	n.a.
	Economia/maggiori spese	0,00	0,00	0,00
<b>Totale azione</b>	<b>Stanzamenti</b>	<b>0,00</b>	<b>127.975.000,00</b>	<b>127.975.000,00</b>
	<b>Stanzamenti definitivi</b>	<b>0,00</b>	<b>127.975.000,00</b>	<b>127.975.000,00</b>
	<b>Impegni</b>	<b>n.a.</b>	<b>127.975.000,00</b>	<b>n.a.</b>
	<b>Pagamenti</b>	<b>0,00</b>	<b>127.975.000,00</b>	<b>127.975.000,00</b>
	<b>Rimasto da pagare</b>	<b>0,00</b>	<b>0,00</b>	<b>n.a.</b>
	<b>Economie/maggiori spese</b>	<b>0,00</b>	<b>0,00</b>	<b>0,00</b>

## Principali fatti di gestione

AL FINE DI SOSTENERE INVESTIMENTI IN BENI STRUMENTALI NUOVI E ORIENTATI VERSO UN'ECONOMIA ECO-SOSTENIBILE SONO STATI INTRODOTTI REGIMI FISCALI AGEVOLATI, SOTTO FORMA DI CREDITO D'IMPOSTA, A FAVORE DELLE IMPRESE COSTRUTTRICI O IMPORTATRICI DI AUTOVEICOLI NUOVI IN RELAZIONE AI CONTRIBUTI PREVISTI COME INCENTIVI ALLA ROTTAMAZIONE E AI VENDITORI PER LA SOSTITUZIONE DI MOTOCICLI EURO 0 E EURO 3, DEI CENTRI AUTORIZZATI PER LA ROTTAMAZIONE DI AUTOVEICOLI, DELLE SOCIETÀ DI CALCIO PER GLI INTERVENTI DI RISTRUTTURAZIONE DEGLI IMPIANTI SPORTIVI, DELLE IMPRESE E DEI LAVORATORI AUTONOMI PER GLI INVESTIMENTI PUBBLICITARI INCREMENTALI SULLA STAMPA QUOTIDIANA E PERIODICA, ANCHE ON LINE, E SULLE EMITTENTI TELEVISIVE E RADIOFONICHE LOCALI, ANALOGICHE O DIGITALI. LA GESTIONE È AVVENUTA TRAMITE I CODICI TRIBUTI 6709, 6710, 6711, 6712, 6794, 6795, 6796, 6797, 6798, 6800, 6801, 6802, 6803, 6809, 6812, 6813, 6814, 6815, 6816, 6737, 6892, 6900. LA SOMMA STANZIATA HA CONSENTITO LA COPERTURA DEGLI ONERI ASSOCIATI ALLE COMPENSAZIONI FRUITE.

## NOTE INTEGRATIVE RENDICONTO GENERALE DELLO STATO 2022

## Scheda azione

## MINISTERO DELL'ECONOMIA E DELLE FINANZE

## Missione: 7 - Competitività e sviluppo delle imprese (011)

## Programma: 7.2 - Interventi di sostegno tramite il sistema della fiscalità (011.009)

DIPARTIMENTO DELLE FINANZE

## AZIONE

## 6 - Ricostruzione di imprese danneggiate da eventi sismici

CATEGORIA DI SPESA		Residui	Competenza	Cassa
05 - TRASFERIMENTI CORRENTI A FAMIGLIE E ISTITUZIONI SOCIALI PRIVATE	Stanzamenti	0,00	0,00	0,00
	Stanzamenti definitivi	0,00	0,00	0,00
	Impegni	n.a.	0,00	n.a.
	Pagamenti	0,00	0,00	0,00
	Rimasto da pagare	0,00	0,00	n.a.
	Economia/maggiori spese	0,00	0,00	0,00
23 - CONTRIBUTI AGLI INVESTIMENTI AD IMPRESE	Stanzamenti	0,00	818.200.117,00	818.200.117,00
	Stanzamenti definitivi	0,00	818.200.117,00	818.200.117,00
	Impegni	n.a.	818.200.117,00	n.a.
	Pagamenti	0,00	818.200.117,00	818.200.117,00
	Rimasto da pagare	0,00	0,00	n.a.
	Economia/maggiori spese	0,00	0,00	0,00
<b>Totale azione</b>	<b>Stanzamenti</b>	<b>0,00</b>	<b>818.200.117,00</b>	<b>818.200.117,00</b>
	<b>Stanzamenti definitivi</b>	<b>0,00</b>	<b>818.200.117,00</b>	<b>818.200.117,00</b>
	<b>Impegni</b>	<b>n.a.</b>	<b>818.200.117,00</b>	<b>n.a.</b>
	<b>Pagamenti</b>	<b>0,00</b>	<b>818.200.117,00</b>	<b>818.200.117,00</b>
	<b>Rimasto da pagare</b>	<b>0,00</b>	<b>0,00</b>	<b>n.a.</b>
	<b>Economie/maggiori spese</b>	<b>0,00</b>	<b>0,00</b>	<b>0,00</b>

## Principali fatti di gestione

LO STANZIAMENTO DELL'AZIONE HA RIGUARDATO IL SOSTEGNO, MEDIANTE REGIMI FISCALI AGEVOLATI, SOTTO FORMA DI CREDITI D'IMPOSTA, AI SOGGETTI DANNEGGIATI DAGLI EVENTI SISMICI DEL MAGGIO 2012 E BENEFICIARI DEI FINANZIAMENTI OTTENUTI PER GLI INTERVENTI DI RIPARAZIONE, RIPRISTINO RICOSTRUZIONE DI IMMOBILI DI EDILIZIA ABITATIVA E AD USO PRODUTTIVO, NONCHÉ IL SOSTEGNO AI SOGGETTI DANNEGGIATI DAGLI EVENTI SISMICI DEL 2016 PER GLI INTERVENTI DI RICOSTRUZIONE PRIVATA. ALLO SCOPO SONO STATI ISTITUITI I CODICI TRIBUTI 6820, 6821, 6840, 6843, 6844, 6845, 6878, 6879, 6895. LE SOMME STANZIATE HANNO CONSENTITO LA COPERTURA DEGLI ONERI DERIVANTI DALLE FRUIZIONI DEL CREDITO DIMPOSTA.

## AZIONE

## 7 - Sospensione versamenti tributari a favore delle popolazioni colpite da calamità naturali

CATEGORIA DI SPESA		Residui	Competenza	Cassa
06 - TRASFERIMENTI CORRENTI A IMPRESE	Stanzamenti	0,00	0,00	0,00
	Stanzamenti definitivi	0,00	0,00	0,00
	Impegni	n.a.	0,00	n.a.
	Pagamenti	0,00	0,00	0,00
	Rimasto da pagare	0,00	0,00	n.a.
	Economia/maggiori spese	0,00	0,00	0,00
12 - ALTRE USCITE CORRENTI	Stanzamenti	0,00	16.460.000,00	16.460.000,00
	Stanzamenti definitivi	0,00	16.460.000,00	16.460.000,00
	Impegni	n.a.	0,00	n.a.
	Pagamenti	0,00	0,00	0,00
	Rimasto da pagare	0,00	0,00	n.a.
	Economia/maggiori spese	0,00	16.460.000,00	16.460.000,00
<b>Totale azione</b>	<b>Stanzamenti</b>	<b>0,00</b>	<b>16.460.000,00</b>	<b>16.460.000,00</b>
	<b>Stanzamenti definitivi</b>	<b>0,00</b>	<b>16.460.000,00</b>	<b>16.460.000,00</b>
	<b>Impegni</b>	<b>n.a.</b>	<b>0,00</b>	<b>n.a.</b>
	<b>Pagamenti</b>	<b>0,00</b>	<b>0,00</b>	<b>0,00</b>
	<b>Rimasto da pagare</b>	<b>0,00</b>	<b>0,00</b>	<b>n.a.</b>
	<b>Economie/maggiori spese</b>	<b>0,00</b>	<b>16.460.000,00</b>	<b>16.460.000,00</b>

continua...

## NOTE INTEGRATIVE RENDICONTO GENERALE DELLO STATO 2022

## Scheda azione

## MINISTERO DELL'ECONOMIA E DELLE FINANZE

## Missione: 7 - Competitività e sviluppo delle imprese (011)

## Programma: 7.2 - Interventi di sostegno tramite il sistema della fiscalità (011.009)

## DIPARTIMENTO DELLE FINANZE

...segue Azione **7 - Sospensione versamenti tributari a favore delle popolazioni colpite da calamità naturali**

## Principali fatti di gestione

STANZIAMENTO FINALIZZATO AD AGEVOLARE I TERRITORI COLPITI DAL SISMA DEL 24 AGOSTO 2016 ATTRAVERSO LE RICHIESTE DI SOSPENSIONE DEI TERMINI DEI VERSAMENTI TRIBUTARI

**AZIONE****8 - Agevolazioni fiscali a favore di particolari aree territoriali**

CATEGORIA DI SPESA		Residui	Competenza	Cassa
06 - TRASFERIMENTI CORRENTI A IMPRESE	Stanziamenti	0,00	0,00	0,00
	Stanziamenti definitivi	0,00	0,00	0,00
	Impegni	n.a.	0,00	n.a.
	Pagamenti	0,00	0,00	0,00
	Rimasto da pagare	0,00	0,00	n.a.
	Economia/maggiori spese	0,00	0,00	0,00
23 - CONTRIBUTI AGLI INVESTIMENTI AD IMPRESE	Stanziamenti	0,00	1.200.200.000,00	1.200.200.000,00
	Stanziamenti definitivi	0,00	1.354.200.000,00	1.354.200.000,00
	Impegni	n.a.	1.209.200.000,00	n.a.
	Pagamenti	0,00	1.209.200.000,00	1.209.200.000,00
	Rimasto da pagare	0,00	0,00	n.a.
	Economia/maggiori spese	0,00	145.000.000,00	145.000.000,00
<b>Totale azione</b>		<b>0,00</b>	<b>1.200.200.000,00</b>	<b>1.200.200.000,00</b>
		<b>0,00</b>	<b>1.354.200.000,00</b>	<b>1.354.200.000,00</b>
		n.a.	<b>1.209.200.000,00</b>	n.a.
		<b>0,00</b>	<b>1.209.200.000,00</b>	<b>1.209.200.000,00</b>
		<b>0,00</b>	<b>0,00</b>	n.a.
		<b>0,00</b>	<b>145.000.000,00</b>	<b>145.000.000,00</b>

## Principali fatti di gestione

L'AZIONE È STATA RIVOLTA AL SOSTEGNO ALLE IMPRESE CHE HANNO EFFETTUATO INVESTIMENTI IN BENI STRUMENTALI NUOVI DESTINATI A STRUTTURE PRODUTTIVE UBICATE NELLE ZONE ASSISTITE DEL MEZZOGIORNO. I REGIMI FISCALI AGEVOLATI INTRODOTTI SOTTO FORMA DI CREDITI D'IMPOSTA SONO RIFERITI AI CODICI TRIBUTI 6856, 6869, 6905, 6906, 6817.

**AZIONE****9 - Settore dell'autotrasporto**

CATEGORIA DI SPESA		Residui	Competenza	Cassa
06 - TRASFERIMENTI CORRENTI A IMPRESE	Stanziamenti	114.117,56	1.509.400.000,00	1.509.400.000,00
	Stanziamenti definitivi	114.117,56	1.167.270.034,00	1.167.270.034,00
	Impegni	n.a.	1.137.040.844,12	n.a.
	Pagamenti	90.876,88	1.136.383.598,96	1.136.474.475,84
	Rimasto da pagare	3.746,02	657.245,16	n.a.
	Economia/maggiori spese	19.494,66	30.229.189,88	30.795.558,16
<b>Totale azione</b>		<b>114.117,56</b>	<b>1.509.400.000,00</b>	<b>1.509.400.000,00</b>
		<b>114.117,56</b>	<b>1.167.270.034,00</b>	<b>1.167.270.034,00</b>
		n.a.	<b>1.137.040.844,12</b>	n.a.
		<b>90.876,88</b>	<b>1.136.383.598,96</b>	<b>1.136.474.475,84</b>
		<b>3.746,02</b>	<b>657.245,16</b>	n.a.
		<b>19.494,66</b>	<b>30.229.189,88</b>	<b>30.795.558,16</b>

continua...

## NOTE INTEGRATIVE RENDICONTO GENERALE DELLO STATO 2022

## Scheda azione

## MINISTERO DELL'ECONOMIA E DELLE FINANZE

## Missione: 7 - Competitività e sviluppo delle imprese (011)

## Programma: 7.2 - Interventi di sostegno tramite il sistema della fiscalità (011.009)

## DIPARTIMENTO DELLE FINANZE

## ...segue Azione 9 - Settore dell'autotrasporto

## Principali fatti di gestione

L'AZIONE RIGUARDA IL SOSTEGNO AL SETTORE DELL'AUTOTRASPORTO MEDIANTE UN REGIME FISCALE AGEVOLATO, PER LA FRUIZIONE DEL CREDITO DIMPOSTA SULLACQUISTO DI GASOLIO PER DA PARTE DEI SOGGETTI ESERCENTI L'ATTIVITÀ DI AUTOTRASPORTO. LA GESTIONE HA UTILIZZATO IL CODICE TRIBUTI 6740 ISTITUITO DALL'AGENZIA DELLE ENTRATE. LE SOMME STANZIATE HA CONSENTITO LA COPERTURA DEGLI ONERI DERIVANTI DALLE FRUIZIONI DEL CREDITO DIMPOSTA.

## AZIONE

## 10 - Settore creditizio e bancario

CATEGORIA DI SPESA		Residui	Competenza	Cassa
05 - TRASFERIMENTI CORRENTI A FAMIGLIE E ISTITUZIONI SOCIALI PRIVATE	Stanzamenti	0,00	0,00	0,00
	Stanzamenti definitivi	0,00	0,00	0,00
	Impegni	n.a.	0,00	n.a.
	Pagamenti	0,00	0,00	0,00
	Rimasto da pagare	0,00	0,00	n.a.
	Economia/maggiori spese	0,00	0,00	0,00
06 - TRASFERIMENTI CORRENTI A IMPRESE	Stanzamenti	0,00	5.546.900.000,00	5.546.900.000,00
	Stanzamenti definitivi	0,00	3.505.700.000,00	3.505.700.000,00
	Impegni	n.a.	3.505.700.000,00	n.a.
	Pagamenti	0,00	3.505.700.000,00	3.505.700.000,00
	Rimasto da pagare	0,00	0,00	n.a.
	Economia/maggiori spese	0,00	0,00	0,00
Totale azione	Stanzamenti	0,00	5.546.900.000,00	5.546.900.000,00
	Stanzamenti definitivi	0,00	3.505.700.000,00	3.505.700.000,00
	Impegni	n.a.	3.505.700.000,00	n.a.
	Pagamenti	0,00	3.505.700.000,00	3.505.700.000,00
	Rimasto da pagare	0,00	0,00	n.a.
	Economie/maggiori spese	0,00	0,00	0,00

## Principali fatti di gestione

L'AZIONE RIGUARDA IL REGIME FISCALE AGEVOLATO VOLTO A SOSTENERE GLI ENTI CREDITIZI E FINANZIARI CHE, AVENDO REGISTRATO UNA PERDITA D'ESERCIZIO IN BILANCIO, HANNO TRASFORMATO GLI ANTICIPI GIÀ VERSATI - E ISCRITTI NEL BILANCIO STESSO - IN CREDITO DIMPOSTA. LA GESTIONE È AVVENUTA CON IL CODICE TRIBUTI 6834, CREDITO D'IMPOSTA DERIVANTE DALLA TRASFORMAZIONE DI ATTIVITÀ PER IMPOSTE ANTICIPATE, ISTITUITO DALL'AGENZIA DELLE ENTRATE. LE SOMME STANZIATE HANNO CONSENTITO LA COPERTURA DEGLI ONERI DERIVANTI DALLE FRUIZIONI DEL CREDITO D'IMPOSTA.

## AZIONE

## 12 - Agevolazioni fiscali a favore di imprese

CATEGORIA DI SPESA		Residui	Competenza	Cassa
04 - TRASFERIMENTI CORRENTI AD AMMINISTRAZIONI PUBBLICHE	Stanzamenti	0,00	500.000,00	500.000,00
	Stanzamenti definitivi	0,00	500.000,00	500.000,00
	Impegni	n.a.	133.635,00	n.a.
	Pagamenti	0,00	133.635,00	133.635,00
	Rimasto da pagare	0,00	0,00	n.a.
	Economia/maggiori spese	0,00	366.365,00	366.365,00
05 - TRASFERIMENTI CORRENTI A FAMIGLIE E ISTITUZIONI SOCIALI PRIVATE	Stanzamenti	0,00	0,00	0,00
	Stanzamenti definitivi	0,00	0,00	0,00
	Impegni	n.a.	0,00	n.a.
	Pagamenti	0,00	0,00	0,00
	Rimasto da pagare	0,00	0,00	n.a.
	Economia/maggiori spese	0,00	0,00	0,00

continua...

## NOTE INTEGRATIVE RENDICONTO GENERALE DELLO STATO 2022

## Scheda azione

## MINISTERO DELL'ECONOMIA E DELLE FINANZE

## Missione: 7 - Competitività e sviluppo delle imprese (011)

## Programma: 7.2 - Interventi di sostegno tramite il sistema della fiscalità (011.009)

## DIPARTIMENTO DELLE FINANZE

...segue Azione **12 - Agevolazioni fiscali a favore di imprese**

CATEGORIA DI SPESA		Residui	Competenza	Cassa
06 - TRASFERIMENTI CORRENTI A IMPRESE	Stanzamenti	0,00	494.400.000,00	494.400.000,00
	Stanzamenti definitivi	0,00	706.500.000,00	706.500.000,00
	Impegni	n.a.	706.493.294,00	n.a.
	Pagamenti	0,00	706.493.294,00	706.493.294,00
	Rimasto da pagare	0,00	0,00	n.a.
	Economia/maggiori spese	0,00	6.706,00	6.706,00
23 - CONTRIBUTI AGLI INVESTIMENTI AD IMPRESE	Stanzamenti	90.000.000,00	0,00	0,00
	Stanzamenti definitivi	90.000.000,00	20.000.000,00	110.000.000,00
	Impegni	n.a.	20.000.000,00	n.a.
	Pagamenti	90.000.000,00	20.000.000,00	110.000.000,00
	Rimasto da pagare	0,00	0,00	n.a.
	Economia/maggiori spese	0,00	0,00	0,00
<b>Totale azione</b>				
	<b>Stanzamenti</b>	<b>90.000.000,00</b>	<b>494.900.000,00</b>	<b>494.900.000,00</b>
	<b>Stanzamenti definitivi</b>	<b>90.000.000,00</b>	<b>727.000.000,00</b>	<b>817.000.000,00</b>
	<b>Impegni</b>	<b>n.a.</b>	<b>726.626.929,00</b>	<b>n.a.</b>
	<b>Pagamenti</b>	<b>90.000.000,00</b>	<b>726.626.929,00</b>	<b>816.626.929,00</b>
	<b>Rimasto da pagare</b>	<b>0,00</b>	<b>0,00</b>	<b>n.a.</b>
	<b>Economie/maggiori spese</b>	<b>0,00</b>	<b>373.071,00</b>	<b>373.071,00</b>

**Principali fatti di gestione**

L'AZIONE È STATA RIVOLTA A SOSTENERE GLI ESERCENTI ATTIVITÀ DI IMPRESA, ARTI O PROFESSIONI PER LE COMMISSIONI SUI PAGAMENTI ELETTRONICI E L'ACQUISTO, IL NOLEGGIO O L'UTILIZZO DEGLI STRUMENTI PER IL PAGAMENTO ELETTRONICO, LE PICCOLE E MEDIE IMPRESE PER LE SPESE DI CONSULENZA, GLI ESERCENTI ATTIVITÀ DI IMPRESA, ARTI O PROFESSIONE PER I CANONI DI LOCAZIONE IMMOBILI AD USO NON ABITATIVO E AFFITTO D'AZIENDA, LE IMPRESE OPERANTI NEL SETTORE TESSILE, DELLA MODA E ACCESSORI, GLI ESERCENTI ATTIVITÀ COMMERCIALI CHE OPERANO NEL SETTORE DELLA VENDITA AL DETTAGLIO DI LIBRI E GLI ESERCENTI DI IMPIANTI DI DISTRIBUZIONE DI CARBURANTE, PER IL SOSTEGNO ALLE IMPRESE SOTTO FORMA DI BORSE DI STUDIO PER LO SVILUPPO DI COMPETENZE MANAGERIALI, E LE IMPRESE, I LAVORATORI AUTONOMI E GLI ENTI NON COMMERCIALI PER GLI INVESTIMENTI IN CAMPAGNE PUBBLICITARIE. ALLO SCOPO SONO STATI ISTITUITI I SEGUENTI CODICI TRIBUTI 6901, 6896, 6913, 6916, 6894, 6980, 6899, 6954, 6920, 6930, 6931, 6953.

**AZIONE****13 - Riduzione cuneo fiscale**

CATEGORIA DI SPESA		Residui	Competenza	Cassa
05 - TRASFERIMENTI CORRENTI A FAMIGLIE E ISTITUZIONI SOCIALI PRIVATE	Stanzamenti	0,00	5.073.960.000,00	5.073.960.000,00
	Stanzamenti definitivi	0,00	5.073.960.000,00	5.073.960.000,00
	Impegni	n.a.	5.073.960.000,00	n.a.
	Pagamenti	0,00	5.073.960.000,00	5.073.960.000,00
	Rimasto da pagare	0,00	0,00	n.a.
	Economia/maggiori spese	0,00	0,00	0,00
<b>Totale azione</b>				
	<b>Stanzamenti</b>	<b>0,00</b>	<b>5.073.960.000,00</b>	<b>5.073.960.000,00</b>
	<b>Stanzamenti definitivi</b>	<b>0,00</b>	<b>5.073.960.000,00</b>	<b>5.073.960.000,00</b>
	<b>Impegni</b>	<b>n.a.</b>	<b>5.073.960.000,00</b>	<b>n.a.</b>
	<b>Pagamenti</b>	<b>0,00</b>	<b>5.073.960.000,00</b>	<b>5.073.960.000,00</b>
	<b>Rimasto da pagare</b>	<b>0,00</b>	<b>0,00</b>	<b>n.a.</b>
	<b>Economie/maggiori spese</b>	<b>0,00</b>	<b>0,00</b>	<b>0,00</b>

**Principali fatti di gestione**

LO STANZIAMENTO È STATO CORRELATO ALLA RIDUZIONE DELLA PRESSIONE FISCALE E CONTRIBUTIVA SUL LAVORO E, IN PROSPETTIVA, A UNA COMPLESSIVA REVISIONE DEL PRELIEVO VOLTA ALLA RIDUZIONE STRUTTURALE DEL CUNEO FISCALE. È STATO INTRODOTTI UN REGIME FISCALE AGEVOLATO IN RELAZIONE ALLE COMPENSAZIONI FRUITE DAI DATORI DI LAVORO SULLE RITENUTE IRPEF PER EFFETTO DEL RICONOSCIMENTO DI LAVORATORI DIPENDENTI E ASSIMILATI DEL CREDITO A TITOLO DI RIDUZIONE DEL CUNEO FISCALE E DI TRATTAMENTO INTEGRATIVO. PERTANTO SONO STATI ISTITUITI I CODICI TRIBUTI 1655 - 1701, 165E, 170E .



## NOTE INTEGRATIVE RENDICONTO GENERALE DELLO STATO 2022

## Scheda azione

## MINISTERO DELL'ECONOMIA E DELLE FINANZE

## Missione: 7 - Competitività e sviluppo delle imprese (011)

## Programma: 7.2 - Interventi di sostegno tramite il sistema della fiscalità (011.009)

DIPARTIMENTO DELLE FINANZE

## AZIONE

## 15 - Agevolazioni fiscali per la crescita economica

CATEGORIA DI SPESA		Residui	Competenza	Cassa
12 - ALTRE USCITE CORRENTI	Stanzamenti	0,00	3.000.000,00	3.000.000,00
	Stanzamenti definitivi	0,00	3.000.000,00	3.000.000,00
	Impegni	n.a.	0,00	n.a.
	Pagamenti	0,00	0,00	0,00
	Rimasto da pagare	0,00	0,00	n.a.
	Economia/maggiori spese	0,00	3.000.000,00	3.000.000,00
23 - CONTRIBUTI AGLI INVESTIMENTI AD IMPRESE	Stanzamenti	0,00	0,00	0,00
	Stanzamenti definitivi	0,00	0,00	0,00
	Impegni	n.a.	0,00	n.a.
	Pagamenti	0,00	0,00	0,00
	Rimasto da pagare	0,00	0,00	n.a.
	Economia/maggiori spese	0,00	0,00	0,00
<b>Totale azione</b>	<b>Stanzamenti</b>	<b>0,00</b>	<b>3.000.000,00</b>	<b>3.000.000,00</b>
	<b>Stanzamenti definitivi</b>	<b>0,00</b>	<b>3.000.000,00</b>	<b>3.000.000,00</b>
	<b>Impegni</b>	<b>n.a.</b>	<b>0,00</b>	<b>n.a.</b>
	<b>Pagamenti</b>	<b>0,00</b>	<b>0,00</b>	<b>0,00</b>
	<b>Rimasto da pagare</b>	<b>0,00</b>	<b>0,00</b>	<b>n.a.</b>
	<b>Economie/maggiori spese</b>	<b>0,00</b>	<b>3.000.000,00</b>	<b>3.000.000,00</b>

## Principali fatti di gestione

RIGUARDO L'UTILIZZO DEI FONDI NEL 2022, SUL CAPITOLO DI BILANCIO 3835 DOVE, SIA IN PREVISIONE CHE IN ASSESTAMENTO, ERANO STATI STANZIATI EURO 3.000.000 NON È STATA IMPEGNATA NESSUNA SOMMA.

## AZIONE

## 16 - incentivi fiscali per gli interventi di efficienza energetica e rischio sismico

CATEGORIA DI SPESA		Residui	Competenza	Cassa
23 - CONTRIBUTI AGLI INVESTIMENTI AD IMPRESE	Stanzamenti	0,00	1.174.300.000,00	1.174.300.000,00
	Stanzamenti definitivi	0,00	1.174.300.000,00	1.174.300.000,00
	Impegni	n.a.	1.174.300.000,00	n.a.
	Pagamenti	0,00	1.174.300.000,00	1.174.300.000,00
	Rimasto da pagare	0,00	0,00	n.a.
	Economia/maggiori spese	0,00	0,00	0,00
<b>Totale azione</b>	<b>Stanzamenti</b>	<b>0,00</b>	<b>1.174.300.000,00</b>	<b>1.174.300.000,00</b>
	<b>Stanzamenti definitivi</b>	<b>0,00</b>	<b>1.174.300.000,00</b>	<b>1.174.300.000,00</b>
	<b>Impegni</b>	<b>n.a.</b>	<b>1.174.300.000,00</b>	<b>n.a.</b>
	<b>Pagamenti</b>	<b>0,00</b>	<b>1.174.300.000,00</b>	<b>1.174.300.000,00</b>
	<b>Rimasto da pagare</b>	<b>0,00</b>	<b>0,00</b>	<b>n.a.</b>
	<b>Economie/maggiori spese</b>	<b>0,00</b>	<b>0,00</b>	<b>0,00</b>

## Principali fatti di gestione

AL FINE DI AGEVOLARE LE MISURE SIA DI EFFICIENTAMENTO ENERGETICO SIA DI CONSOLIDAMENTO IN CHIAVE ANTISISMICA DEGLI EDIFICI ESISTENTI, SONO STATI INTRODOTTI REGIMI FISCALI AGEVOLATI, CHE PREVEDONO, PER I SOGGETTI AVENTI DIRITTO ALLE DETRAZIONI, LA POSSIBILITÀ DI OPTARE, IN LUOGO DELL'UTILIZZO DELLE STESSE, PER UN CONTRIBUTO DI PARI AMMONTARE, SOTTO FORMA DI SCONTO SUL CORRISPETTIVO DOVUTO, ANTICIPATO DAL FORNITORE CHE HA EFFETTUATO GLI INTERVENTI E A QUEST'ULTIMO RIMBORSATO SOTTO FORMA DI CREDITO DIMPOSTA. L'AZIONE È STATA GESTITA TRAMITE I CODICI TRIBUTO 6908, 6909, 6890, 6891, 6876 E I CODICI TRIBUTO 6921, 6922, 6923, 6924, 6925, 6926, 7701, 7702, 7703, 7704, 7705, 7706, 7707, 7708, 7711, 7712, 7713, 7714, 7715, 7716, 7717, 7718 DERIVANTI DAI CREDITI D'IMPOSTA COLLEGATI AI BONUS PREVISTI NEL D.L. 34/2020 DECRETO RILANCIO.

## NOTE INTEGRATIVE RENDICONTO GENERALE DELLO STATO 2022

## Scheda azione

## MINISTERO DELL'ECONOMIA E DELLE FINANZE

## Missione: 7 - Competitività e sviluppo delle imprese (011)

## Programma: 7.2 - Interventi di sostegno tramite il sistema della fiscalità (011.009)

DIPARTIMENTO DELLE FINANZE

	<i>Stanziamenti</i>	90.114.117,56	17.224.564.867,00	17.224.564.867,00
	<i>Stanziamenti definitivi</i>	503.986.304,56	15.668.614.901,00	15.758.614.901,00
<b>Totale del programma</b>	<i>Impegni</i>	n.a.	15.473.552.640,12	n.a.
	<i>Pagamenti</i>	90.090.876,88	15.472.895.394,96	15.562.986.271,84
	<i>Rimasto da pagare</i>	347.095.255,02	657.245,16	n.a.
	<i>Economie/maggiori spese</i>	66.800.172,66	195.062.260,88	195.628.629,16

**NOTE INTEGRATIVE RENDICONTO GENERALE DELLO STATO 2022**  
**Piano degli obiettivi per programma**

**MINISTERO DELL'ECONOMIA E DELLE FINANZE**

**Missione: 8 - Diritto alla mobilità e sviluppo dei sistemi di trasporto (013)**

**Programma: 8.1 - Sostegno allo sviluppo del trasporto (013.008)**

Interventi per il controllo e la sicurezza del traffico aereo tramite il finanziamento dell'Agenzia nazionale per la sicurezza del volo (ANSV). Potenziamento e mantenimento del sistema stradale. Interventi per il trasporto ferroviario tramite contributi e trasferimenti alle Ferrovie dello stato S.p.A. e tramite il Contratto di servizio e di programma

DIPARTIMENTO DEL TESORO

OBIETTIVI CON AZIONI CORRELATE	Stanzamenti		Impegni	Pagamenti
	LB	Definitivi		
<b>22 SOSTEGNO ALLO SVILUPPO DEL TRASPORTO AEREO</b>				
1 - Contratto di servizio per il sistema di controllo del traffico aereo	CP 4.419.080,00	4.419.080,00	4.419.080,00	4.419.080,00
	CS 4.419.080,00	4.419.080,00	n.a.	4.419.080,00
<b>79 SOSTEGNO ALLO SVILUPPO DEL TRASPORTO FERROVIARIO</b>				
3 - Contratto di servizio e di programma per il trasporto ferroviario	CP 5.494.857.738,00	6.504.370.853,00	6.504.284.134,78	5.275.060.379,90
	CS 5.581.872.953,00	6.591.386.068,00	n.a.	5.332.119.552,40
<b>Totale del Programma</b>	CP 5.499.276.818,00	6.508.789.933,00	6.508.703.214,78	5.279.479.459,90
	CS 5.586.292.033,00	6.595.805.148,00	n.a.	5.336.538.632,40
<b>Totale della Missione</b>	CP 5.499.276.818,00	6.508.789.933,00	6.508.703.214,78	5.279.479.459,90
	CS 5.586.292.033,00	6.595.805.148,00	n.a.	5.336.538.632,40
<b>Totale del Ministero</b>	CP 751.510.206.085,00	743.531.061.474,00	710.680.098.016,11	676.219.454.584,48
	CS 770.595.033.057,00	760.628.882.927,00	n.a.	708.955.287.751,48

## NOTE INTEGRATIVE RENDICONTO GENERALE DELLO STATO 2022

## Scheda indicatori per obiettivo

## MINISTERO DELL'ECONOMIA E DELLE FINANZE

Missione: 8 - Diritto alla mobilità<sup>1</sup> e sviluppo dei sistemi di trasporto (013)

Programma: 8.1 - Sostegno allo sviluppo del trasporto (013.008)

DIPARTIMENTO DEL TESORO

## OBIETTIVO

## 22 - SOSTEGNO ALLO SVILUPPO DEL TRASPORTO AEREO

EROGAZIONE DI SOMME PER POLITICHE DI SOSTEGNO ALLO SVILUPPO DEL TRASPORTO AEREO TRA LE QUALI LE SPESE DI FUNZIONAMENTO E DI NATURA OBBLIGATORIA DELL'AGENZIA NAZIONALE PER LA SICUREZZA DEL VOLO

Azioni Correlate: 1 - Contratto di servizio per il sistema di controllo del traffico aereo

INDICATORE	Valori target a LB 2022	Valori a Rendiconto 2022
1 - GRADO DI UTILIZZO DELLE RISORSE	90% <= x <= 100%	100%

Descrizione: GRADO DI UTILIZZO DELLE RISORSE

Tipologia: Indicatore di realizzazione finanziaria

Unità di misura: PERCENTUALE

Metodo di calcolo: PAGATO CONTO COMPETENZA PIU' RESIDUI ACCERTATI DI NUOVA FORMAZIONE / STANZIAMENTI DEFINITIVI \* 100

Fonte del dato: BILANCIO FINANZIARIO

## Valore di riferimento

VALORE ASSUNTO DALL'INDICATORE NELL'ULTIMO ESERCIZIO CONSUNTIVATO 100%

## OBIETTIVO

## 79 - SOSTEGNO ALLO SVILUPPO DEL TRASPORTO FERROVIARIO

CONTRATTO DI SERVIZIO PER IL SISTEMA DI CONTROLLO DEL TRAFFICO AEREO. POTENZIAMENTO E MANTENIMENTO DEL SISTEMA STRADALE. CONTRATTO DI SERVIZIO E DI PROGRAMMA PER IL TRASPORTO FERROVIARIO.

Azioni Correlate: 3 - Contratto di servizio e di programma per il trasporto ferroviario

INDICATORE	Valori target a LB 2022	Valori a Rendiconto 2022
1 - GRADO DI UTILIZZO DELLE RISORSE	90% <= x <= 100%	100%

Descrizione: GRADO DI UTILIZZO DELLE RISORSE

Tipologia: Indicatore di realizzazione finanziaria

Unità di misura: PERCENTUALE

Metodo di calcolo: PAGATO CONTO COMPETENZA PIU' RESIDUI ACCERTATI DI NUOVA FORMAZIONE / STANZIAMENTI DEFINITIVI \* 100

Fonte del dato: BILANCIO FINANZIARIO

## Valore di riferimento

VALORE ASSUNTO DALL'INDICATORE NELL'ULTIMO ESERCIZIO CONSUNTIVATO 100%

continua...

## NOTE INTEGRATIVE RENDICONTO GENERALE DELLO STATO 2022

## Scheda indicatori per obiettivo

## MINISTERO DELL'ECONOMIA E DELLE FINANZE

Missione: 8 - Diritto alla mobilità<sup>1</sup> e sviluppo dei sistemi di trasporto (013)

Programma: 8.1 - Sostegno allo sviluppo del trasporto (013.008)

DIPARTIMENTO DEL TESORO

...segue 79 - SOSTEGNO ALLO SVILUPPO DEL TRASPORTO FERROVIARIO

INDICATORE	Valori target a LB 2022	Valori a Rendiconto 2022
<b>2 - PERCENTUALE DI TRENI*KM PRODOTTI RISPETTO A QUANTO CONTRATTUALIZZATO</b>	100%	100%

**Descrizione:** PERCENTUALE DI TRENI\*KM PRODOTTI RISPETTO A QUANTO CONTRATTUALIZZATO**Tipologia:** Indicatore di realizzazione fisica**Unità di misura:** PERCENTUALE**Metodo di calcolo:** TRENI\*KM PRODOTTI /TRENI\*KM PREVISTI DA CONTRATTO**Fonte del dato:** RELAZIONI DI TRENITALIA S.P.A**Valore di riferimento**

VALORE ASSUNTO DALL'INDICATORE NELL'ULTIMO ESERCIZIO CONSUNTIVATO	77%
---	-----

INDICATORE	Valori target a LB 2022	Valori a Rendiconto 2022
<b>3 - GRADO DI REALIZZAZIONE DEGLI INTERVENTI CONTRATTUALIZZATI</b>	100%	100%

**Descrizione:** PERCENTUALE DEGLI INTERVENTI REALIZZATI MANUTENZIONE ORDINARIA E STRAORDINARIA DELLA RETE FERROVIARIA E INVESTIMENTI SULLA RETE TRADIZIONALE DELL'INFRASTRUTTURA FERROVIARIA E PER IL SISTEMA ALTA VELOCITÀ/ALTA CAPACITÀ RISPETTO A QUANTO CONTRATTUALIZZATO**Tipologia:** Indicatore di realizzazione fisica**Unità di misura:** PERCENTUALE**Metodo di calcolo:** INTERVENTI REALIZZATI/INTERVENTI CONTRATTUALIZZATI**Fonte del dato:** RELAZIONI DI RETE FERROVIARIA ITALIANA RFI**Valore di riferimento**

VALORE ASSUNTO DALL'INDICATORE NELL'ULTIMO ESERCIZIO CONSUNTIVATO	100%
---	------

## NOTE INTEGRATIVE RENDICONTO GENERALE DELLO STATO 2022

## Scheda azione

## MINISTERO DELL'ECONOMIA E DELLE FINANZE

## Missione: 8 - Diritto alla mobilità' e sviluppo dei sistemi di trasporto (013)

## Programma: 8.1 - Sostegno allo sviluppo del trasporto (013.008)

DIPARTIMENTO DEL TESORO

## AZIONE

## 1 - Contratto di servizio per il sistema di controllo del traffico aereo

CATEGORIA DI SPESA		Residui	Competenza	Cassa
04 - TRASFERIMENTI CORRENTI AD AMMINISTRAZIONI PUBBLICHE	Stanzamenti	0,00	4.419.080,00	4.419.080,00
	Stanzamenti definitivi	0,00	4.419.080,00	4.419.080,00
	Impegni	n.a.	4.419.080,00	n.a.
	Pagamenti	0,00	4.419.080,00	4.419.080,00
	Rimasto da pagare	0,00	0,00	n.a.
	Economia/maggiori spese	0,00	0,00	0,00
	<b>Totale azione</b>		<b>0,00</b>	<b>4.419.080,00</b>
	Stanzamenti definitivi	0,00	4.419.080,00	4.419.080,00
	Impegni	n.a.	4.419.080,00	n.a.
	Pagamenti	0,00	4.419.080,00	4.419.080,00
	Rimasto da pagare	0,00	0,00	n.a.
	Economie/maggiori spese	0,00	0,00	0,00

## Principali fatti di gestione

TRATTASI DI TRASFERIMENTI CORRENTI AD ALTRE AMMINISTRAZIONI E NELLO SPECIFICO VERSO L'AGENZIA NAZIONALE PER LA SICUREZZA DEL VOLO. I PAGAMENTI IN CONTO COMPETENZA E GLI IMPEGNI PRESI NEL PERIODO DI RIFERIMENTO SONO PERFETTAMENTE IN LINEA CON GLI STANZIAMENTI INIZIALI E DEFINITIVI E NON SI SEGNALANO FATTI DI RILIEVO INTERCORSI NELLA GESTIONE DEI CAPITOLI INTERESSATI.

## AZIONE

## 3 - Contratto di servizio e di programma per il trasporto ferroviario

CATEGORIA DI SPESA		Residui	Competenza	Cassa
06 - TRASFERIMENTI CORRENTI A IMPRESE	Stanzamenti	164.276.689,44	1.554.912.074,00	1.554.912.074,00
	Stanzamenti definitivi	164.276.689,44	1.521.066.212,00	1.521.066.212,00
	Impegni	n.a.	1.520.979.494,00	n.a.
	Pagamenti	27.406.702,72	1.457.030.520,92	1.484.437.223,64
	Rimasto da pagare	70.388.132,36	63.948.973,08	n.a.
	Economia/maggiori spese	66.481.854,36	86.718,00	36.628.988,36
23 - CONTRIBUTI AGLI INVESTIMENTI AD IMPRESE	Stanzamenti	241.843.781,02	3.939.945.664,00	4.026.960.879,00
	Stanzamenti definitivi	241.843.781,02	4.983.304.641,00	5.070.319.856,00
	Impegni	n.a.	4.983.304.640,78	n.a.
	Pagamenti	29.652.469,78	3.818.029.858,98	3.847.682.328,76
	Rimasto da pagare	161.739.462,62	1.165.274.781,80	n.a.
	Economia/maggiori spese	50.451.848,62	0,22	1.222.637.527,24
<b>Totale azione</b>		<b>406.120.470,46</b>	<b>5.494.857.738,00</b>	<b>5.581.872.953,00</b>
	Stanzamenti definitivi	406.120.470,46	6.504.370.853,00	6.591.386.068,00
	Impegni	n.a.	6.504.284.134,78	n.a.
	Pagamenti	57.059.172,50	5.275.060.379,90	5.332.119.552,40
	Rimasto da pagare	232.127.594,98	1.229.223.754,88	n.a.
	Economie/maggiori spese	116.933.702,98	86.718,22	1.259.266.515,60

## Principali fatti di gestione

TRATTASI DI TRASFERIMENTI CORRENTI E CONTRIBUTI AGLI INVESTIMENTI A IMPRESE. GLI IMPEGNI PRESI SONO PRESSOCHÈ IN LINEA CON GLI STANZIAMENTI DEFINITIVI.

## NOTE INTEGRATIVE RENDICONTO GENERALE DELLO STATO 2022

## Scheda azione

## MINISTERO DELL'ECONOMIA E DELLE FINANZE

## Missione: 8 - Diritto alla mobilità' e sviluppo dei sistemi di trasporto (013)

## Programma: 8.1 - Sostegno allo sviluppo del trasporto (013.008)

DIPARTIMENTO DEL TESORO

	<i>Stanziamenti</i>	406.120.470,46	5.499.276.818,00	5.586.292.033,00
	<i>Stanziamenti definitivi</i>	406.120.470,46	6.508.789.933,00	6.595.805.148,00
<b>Totale del programma</b>	<i>Impegni</i>	n.a.	6.508.703.214,78	n.a.
	<i>Pagamenti</i>	57.059.172,50	5.279.479.459,90	5.336.538.632,40
	<i>Rimasto da pagare</i>	232.127.594,98	1.229.223.754,88	n.a.
	<i>Economie/maggiori spese</i>	116.933.702,98	86.718,22	1.259.266.515,60

NOTE INTEGRATIVE RENDICONTO GENERALE DELLO STATO 2022  
Piano degli obiettivi per programma

**MINISTERO DELL'ECONOMIA E DELLE FINANZE**

*Missione: 9 - Infrastrutture pubbliche e logistica (014)*

**Programma: 9.1 - Opere pubbliche e infrastrutture (014.008)**

Sostegno alle Regioni per la realizzazione di opere per l'edilizia sanitaria e per la realizzazione di infrastrutture stradali

DIPARTIMENTO DELLA RAGIONERIA GENERALE DELLO STATO

OBIETTIVI CON AZIONI CORRELATE	Stanzamenti		Impegni	Pagamenti
	LB	Definitivi		
<b>244 TRASFERIMENTI PER OPERE PUBBLICHE E INFRASTRUTTURE</b>				
1 - Sostegno alle Regioni per la realizzazione di opere per l'edilizia sanitaria	CP 1.310.000.000,00	1.310.000.000,00	1.310.000.000,00	0,00
	CS 1.310.000.000,00	1.310.000.000,00	n.a.	242.096.068,59
<b>Totale del Programma</b>	CP 1.310.000.000,00	1.310.000.000,00	1.310.000.000,00	0,00
	CS 1.310.000.000,00	1.310.000.000,00	n.a.	242.096.068,59
<b>Totale della Missione</b>	CP 1.310.000.000,00	1.310.000.000,00	1.310.000.000,00	0,00
	CS 1.310.000.000,00	1.310.000.000,00	n.a.	242.096.068,59
<b>Totale del Ministero</b>	CP 751.510.206.085,00	743.531.061.474,00	710.680.098.016,11	676.219.454.584,48
	CS 770.595.033.057,00	760.628.882.927,00	n.a.	708.955.287.751,48



## NOTE INTEGRATIVE RENDICONTO GENERALE DELLO STATO 2022

## Scheda indicatori per obiettivo

## MINISTERO DELL'ECONOMIA E DELLE FINANZE

Missione: 9 - Infrastrutture pubbliche e logistica (014)

Programma: 9.1 - Opere pubbliche e infrastrutture (014.008)

DIPARTIMENTO DELLA RAGIONERIA GENERALE DELLO STATO

## OBIETTIVO

## 244 - TRASFERIMENTI PER OPERE PUBBLICHE E INFRASTRUTTURE

ASSICURARE I TRASFERIMENTI PER LE OPERE PUBBLICHE E LE INFRASTRUTTURE

Azioni Correlate: 1 - Sostegno alle Regioni per la realizzazione di opere per l'edilizia sanitaria

INDICATORE	Valori target a LB 2022	Valori a Rendiconto 2022
1 - GRADO DI UTILIZZO DELLE RISORSE. RISORSE PAGATE SU STANZIAMENTO DI BILANCIO	>= 20%	18,48%

Descrizione: GRADO DI UTILIZZO DELLE RISORSE. RISORSE PAGATE SU STANZIAMENTO DI BILANCIO.

Tipologia: Indicatore di realizzazione finanziaria

Unità di misura: RAPPORTO

Metodo di calcolo: RAPPORTO TRA LE RISORSE IMPEGNATE E/O PAGATE E GLI STANZIAMENTO DI BILANCIO

Fonte del dato: DW RGS

INDICATORE	Valori target a LB 2022	Valori a Rendiconto 2022
2 - AMMONTARE IN MILIONI DI EURO DI TRASFERIMENTI DESTINATI ALLE OPERE PUBBLICHE E INFRASTRUTTURE RISULTANTE ALLA FINE DELL'ANNO	>= 20	242,10

Descrizione: AMMONTARE IN MILIONI DI EURO DI TRASFERIMENTI DESTINATI ALLE OPERE PUBBLICHE E INFRASTRUTTURE RISULTANTE ALLA FINE DELL'ANNO

Tipologia: Indicatore di risultato (output)

Unità di misura: MILIONI DI EURO

Metodo di calcolo: TOTALE DELLE RISORSE IN MILIONI DI EURO DI TRASFERIMENTI DESTINATI ALLE OPERE PUBBLICHE E INFRASTRUTTURE RISULTANTE ALLA FINE DELL'ANNO

Fonte del dato: DW RGS

## NOTE INTEGRATIVE RENDICONTO GENERALE DELLO STATO 2022

## Scheda azione

## MINISTERO DELL'ECONOMIA E DELLE FINANZE

## Missione: 9 - Infrastrutture pubbliche e logistica (014)

## Programma: 9.1 - Opere pubbliche e infrastrutture (014.008)

DIPARTIMENTO DELLA RAGIONERIA GENERALE DELLO STATO

## AZIONE

## 1 - Sostegno alle Regioni per la realizzazione di opere per l'edilizia sanitaria

CATEGORIA DI SPESA		Residui	Competenza	Cassa
22 - CONTRIBUTI AGLI INVESTIMENTI AD AMMINISTRAZIONI PUBBLICHE	Stanzamenti	1.690.849.965,81	1.310.000.000,00	1.310.000.000,00
	Stanzamenti definitivi	1.690.849.965,81	1.310.000.000,00	1.310.000.000,00
	Impegni	n.a.	1.310.000.000,00	n.a.
	Pagamenti	242.096.068,59	0,00	242.096.068,59
	Rimasto da pagare	1.448.753.897,22	1.310.000.000,00	n.a.
	Economia/maggiori spese	0,00	0,00	1.067.903.931,41
<b>Totale azione</b>	<b>Stanzamenti</b>	<b>1.690.849.965,81</b>	<b>1.310.000.000,00</b>	<b>1.310.000.000,00</b>
	<b>Stanzamenti definitivi</b>	<b>1.690.849.965,81</b>	<b>1.310.000.000,00</b>	<b>1.310.000.000,00</b>
	<b>Impegni</b>	<b>n.a.</b>	<b>1.310.000.000,00</b>	<b>n.a.</b>
	<b>Pagamenti</b>	<b>242.096.068,59</b>	<b>0,00</b>	<b>242.096.068,59</b>
	<b>Rimasto da pagare</b>	<b>1.448.753.897,22</b>	<b>1.310.000.000,00</b>	<b>n.a.</b>
	<b>Economie/maggiori spese</b>	<b>0,00</b>	<b>0,00</b>	<b>1.067.903.931,41</b>

## Principali fatti di gestione

CON RIFERIMENTO AL PROGRAMMA STRAORDINARIO DI EDILIZIA SANITARIA E DI AMMODERNAMENTO TECNOLOGICO NON SI SONO RILEVATI PARTICOLARI FATTI NELLA GESTIONE. I TRASFERIMENTI DI CASSA, COME PREVISTO DALL'ORDINAMENTO VIGENTE, SONO ESEGUITI DALLO STATO PER STATI DI AVANZAMENTO LAVORI ESEGUITI DAGLI ENTI SANITARI. PERTANTO I TRASFERIMENTI DEL FINANZIAMENTO RISENTONO DELLA CAPACITA' TECNICO-OPERATIVA DELLE REGIONI E DEGLI ENTI SANITARI DI PROGRAMMARE ED ESEGUIRE OPERE PUBBLICHE.

<i>Stanzamenti</i>	<b>1.690.849.965,81</b>	<b>1.310.000.000,00</b>	<b>1.310.000.000,00</b>
<i>Stanzamenti definitivi</i>	<b>1.690.849.965,81</b>	<b>1.310.000.000,00</b>	<b>1.310.000.000,00</b>
<i>Impegni</i>	<b>n.a.</b>	<b>1.310.000.000,00</b>	<b>n.a.</b>
<b>Totale del programma</b>	<b>242.096.068,59</b>	<b>0,00</b>	<b>242.096.068,59</b>
<i>Rimasto da pagare</i>	<b>1.448.753.897,22</b>	<b>1.310.000.000,00</b>	<b>n.a.</b>
<i>Economie/maggiori spese</i>	<b>0,00</b>	<b>0,00</b>	<b>1.067.903.931,41</b>

NOTE INTEGRATIVE RENDICONTO GENERALE DELLO STATO 2022  
Piano degli obiettivi per programma

**MINISTERO DELL'ECONOMIA E DELLE FINANZE**

*Missione: 10 - Comunicazioni (015)*

**Programma: 10.1 - Servizi postali (015.003)**

Trasferimenti correnti a Poste italiane Spa

DIPARTIMENTO DEL TESORO

OBIETTIVI CON AZIONI CORRELATE	Stanziamenti		Impegni	Pagamenti
	LB	Definitivi		
<b>33 SERVIZI POSTALI E TELEFONICI</b>				
1 - Garanzia del servizio postale	CP 314.909.839,00	314.909.839,00	314.909.839,00	314.909.839,00
	CS 314.909.839,00	314.909.839,00	n.a.	314.909.839,00
<b>Totale del Programma</b>	CP 314.909.839,00	314.909.839,00	314.909.839,00	314.909.839,00
	CS 314.909.839,00	314.909.839,00	n.a.	314.909.839,00
<b>Totale della Missione</b>	CP 680.281.640,00	662.131.210,00	656.825.866,78	656.825.866,78
	CS 680.281.640,00	710.524.007,00	n.a.	705.218.663,78
<b>Totale del Ministero</b>	CP 751.510.206.085,00	743.531.061.474,00	710.680.098.016,11	676.219.454.584,48
	CS 770.595.033.057,00	760.628.882.927,00	n.a.	708.955.287.751,48

## NOTE INTEGRATIVE RENDICONTO GENERALE DELLO STATO 2022

## Scheda indicatori per obiettivo

## MINISTERO DELL'ECONOMIA E DELLE FINANZE

Missione: 10 - Comunicazioni (015)

Programma: 10.1 - Servizi postali (015.003)

DIPARTIMENTO DEL TESORO

## OBIETTIVO

## 33 - SERVIZI POSTALI E TELEFONICI

EROGAZIONE DI SOMME PER SPESE RELATIVE A SERVIZI POSTALI E TELEFONICI TRA CUI LE SOMMA DA EROGARE ALLE POSTE ITALIANE S.P.A. PER LO SVOLGIMENTO DI OBBLIGHI DI SERVIZIO UNIVERSALE NEL SETTORE DEI RECAPITI

Azioni Correlate: 1 - Garanzia del servizio postale

INDICATORE	Valori target a LB 2022	Valori a Rendiconto 2022
1 - GRADO DI UTILIZZO DELLE RISORSE	90% <= x <= 100%	100%

Descrizione: GRADO DI UTILIZZO DELLE RISORSE

Tipologia: Indicatore di realizzazione finanziaria

Unità di misura: PERCENTUALE

Metodo di calcolo: PAGATO CONTO COMPETENZA PIU' RESIDUI ACCERTATI DI NUOVA FORMAZIONE / STANZIAMENTI DEFINITIVI \* 100

Fonte del dato: BILANCIO FINANZIARIO

## Valore di riferimento

VALORE ASSUNTO DALL'INDICATORE NELL'ULTIMO ESERCIZIO CONSUNTIVATO	100%
---	------

INDICATORE	Valori target a LB 2022	Valori a Rendiconto 2022
2 - GRADO DI UTILIZZO DELLE RISORSE AL VERIFICARSI DEGLI EVENTI CHE NE IMPLICANO L'EROGAZIONE	100%	100%

Descrizione: GRADO DI UTILIZZO DELLE RISORSE AL VERIFICARSI DEGLI EVENTI CHE NE IMPLICANO L'EROGAZIONE

Tipologia: Indicatore di realizzazione finanziaria

Unità di misura: PERCENTUALE

Metodo di calcolo: PAGATO CONTO COMPETENZA PIU' RESIDUI ACCERTATI DI NUOVA FORMAZIONE / SOMME DA EROGARE EFFETTIVE \* 100

Fonte del dato: BILANCIO FINANZIARIO

## Valore di riferimento

VALORE ASSUNTO DALL'INDICATORE NELL'ULTIMO ESERCIZIO CONSUNTIVATO	100%
---	------

continua...

## NOTE INTEGRATIVE RENDICONTO GENERALE DELLO STATO 2022

## Scheda indicatori per obiettivo

## MINISTERO DELL'ECONOMIA E DELLE FINANZE

Missione: 10 - Comunicazioni (015)

Programma: 10.1 - Servizi postali (015.003)

DIPARTIMENTO DEL TESORO

...segue 33 - SERVIZI POSTALI E TELEFONICI

INDICATORE	Valori target a LB 2022	Valori a Rendiconto 2022
3 - NUMERO DI PUNTI DI ACCESSO POSTALI	100%	100%

**Descrizione:** NUMERO DI PUNTI DI ACCESSO POSTALI**Tipologia:** Indicatore di realizzazione fisica**Unità di misura:** PERCENTUALE**Metodo di calcolo:** PERCENTUALE DEL NUMERO DI UFFICI POSTALI OPERATIVI SULL'INTERO TERRITORIO NAZIONALE RISPETTO A QUANTO CONTRATTUALIZZATO**Fonte del dato:** RICHIESTE DI PAGAMENTO E RELAZIONE INFORMATIVA REDATTA DA POSTE ITALIANE S.P.A. - AUTORIZZAZIONI DI PAGAMENTO SICOGE**Valore di riferimento**

VALORE ASSUNTO DALL'INDICATORE NELL'ULTIMO ESERCIZIO CONSUNTIVATO	100%
---	------

INDICATORE	Valori target a LB 2022	Valori a Rendiconto 2022
6 - ADEGUATO STANDARD DI QUALITÀ DEI SERVIZI OFFERTI	100%	100%

**Descrizione:** ANALISI QUALITATIVA DEL LIVELLO DI SERVIZIO SULLA BASE DI CRITERI CONTRATTUALIZZATI**Tipologia:** Indicatore di risultato (output)**Unità di misura:** PERCENTUALE**Metodo di calcolo:** RAPPORTO TRA IL LIVELLO QUALITATIVO DEL SERVIZIO EROGATO E IL LIVELLO QUALITATIVO PREVISTO DA CRITERI CONTRATTUALIZZATI**Fonte del dato:** POSTE ITALIANE S.P.A.**Valore di riferimento**

VALORE ASSUNTO DALL'INDICATORE NELL'ULTIMO ESERCIZIO CONSUNTIVATO	100%
---	------

## NOTE INTEGRATIVE RENDICONTO GENERALE DELLO STATO 2022

## Scheda azione

## MINISTERO DELL'ECONOMIA E DELLE FINANZE

## Missione: 10 - Comunicazioni (015)

## Programma: 10.1 - Servizi postali (015.003)

DIPARTIMENTO DEL TESORO

## AZIONE

## 1 - Garanzia del servizio postale

CATEGORIA DI SPESA		Residui	Competenza	Cassa
04 - TRASFERIMENTI CORRENTI AD AMMINISTRAZIONI PUBBLICHE	Stanziamenti	0,00	52.509.839,00	52.509.839,00
	Stanziamenti definitivi	0,00	52.509.839,00	52.509.839,00
	Impegni	n.a.	52.509.839,00	n.a.
	Pagamenti	0,00	52.509.839,00	52.509.839,00
	Rimasto da pagare	0,00	0,00	n.a.
	Economia/maggiori spese	0,00	0,00	0,00
06 - TRASFERIMENTI CORRENTI A IMPRESE	Stanziamenti	0,00	262.400.000,00	262.400.000,00
	Stanziamenti definitivi	0,00	262.400.000,00	262.400.000,00
	Impegni	n.a.	262.400.000,00	n.a.
	Pagamenti	0,00	262.400.000,00	262.400.000,00
	Rimasto da pagare	0,00	0,00	n.a.
	Economia/maggiori spese	0,00	0,00	0,00
26 - ALTRI TRASFERIMENTI IN CONTO CAPITALE	Stanziamenti	0,00	0,00	0,00
	Stanziamenti definitivi	0,00	0,00	0,00
	Impegni	n.a.	0,00	n.a.
	Pagamenti	0,00	0,00	0,00
	Rimasto da pagare	0,00	0,00	n.a.
	Economia/maggiori spese	0,00	0,00	0,00
<b>Totale azione</b>		<b>0,00</b>	<b>314.909.839,00</b>	<b>314.909.839,00</b>
		<b>0,00</b>	<b>314.909.839,00</b>	<b>314.909.839,00</b>
		n.a.	<b>314.909.839,00</b>	n.a.
		<b>0,00</b>	<b>314.909.839,00</b>	<b>314.909.839,00</b>
		<b>0,00</b>	<b>0,00</b>	n.a.
		<b>0,00</b>	<b>0,00</b>	<b>0,00</b>

## Principali fatti di gestione

TRATTASI DI ALTRI TRASFERIMENTI IN CONTO CAPITALE E ALTRI TRASFERIMENTI CORRENTI AD IMPRESE. IMPEGNI E PAGAMENTI SONO PERFETTAMENTE IN LINEA CON GLI STANZIAMENTI DI BILANCIO.

<b>Totale del programma</b>	<i>Stanziamenti</i>	<i>0,00</i>	<i>314.909.839,00</i>	<i>314.909.839,00</i>
	<i>Stanziamenti definitivi</i>	<i>0,00</i>	<i>314.909.839,00</i>	<i>314.909.839,00</i>
	<i>Impegni</i>	<i>n.a.</i>	<i>314.909.839,00</i>	<i>n.a.</i>
	<i>Pagamenti</i>	<i>0,00</i>	<i>314.909.839,00</i>	<i>314.909.839,00</i>
	<i>Rimasto da pagare</i>	<i>0,00</i>	<i>0,00</i>	<i>n.a.</i>
	<i>Economie/maggiori spese</i>	<i>0,00</i>	<i>0,00</i>	<i>0,00</i>

NOTE INTEGRATIVE RENDICONTO GENERALE DELLO STATO 2022  
Piano degli obiettivi per programma

**MINISTERO DELL'ECONOMIA E DELLE FINANZE**

**Missione: 10 - Comunicazioni (015)**

**Programma: 10.2 - Sostegno al pluralismo dell'informazione (015.004)**

Gestione del Fondo editoria e Attivita' delle politiche di sostegno in materia di radiodiffusione ed editoria; Risorse per il funzionamento del Garante comunicazioni; Mutui per programmi di telecomunicazioni; Risorse assegnate alla Presidenza del Consiglio dei Ministri destinate alle imprese radiofoniche ed editoriali, alla diffusione all'estero di notizie italiane attraverso agenzie d'informazione, pubblicita' di utilita' sociale

DIPARTIMENTO DEL TESORO

Azioni non correlate ad Obiettivi	Stanzamenti		Impegni	Pagamenti	
	LB	Definitivi			
1 - Sostegno al pluralismo dell'informazione	CP	365.371.801,00	347.221.371,00	341.916.027,78	341.916.027,78
	CS	365.371.801,00	395.614.168,00	n.a.	390.308.824,78
<b>Totale del Programma</b>	CP	<b>365.371.801,00</b>	<b>347.221.371,00</b>	<b>341.916.028,00</b>	<b>341.916.028,00</b>
	CS	<b>365.371.801,00</b>	<b>395.614.168,00</b>	n.a.	<b>390.308.825,00</b>
<b>Totale della Missione</b>	CP	<b>680.281.640,00</b>	<b>662.131.210,00</b>	<b>656.825.867,00</b>	<b>656.825.867,00</b>
	CS	<b>680.281.640,00</b>	<b>710.524.007,00</b>	n.a.	<b>705.218.664,00</b>
<b>Totale del Ministero</b>	CP	<b>751.510.206.085,00</b>	<b>743.531.061.474,00</b>	<b>710.680.098.016,00</b>	<b>676.219.454.584,00</b>
	CS	<b>770.595.033.057,00</b>	<b>760.628.882.927,00</b>	n.a.	<b>708.955.287.751,00</b>

## NOTE INTEGRATIVE RENDICONTO GENERALE DELLO STATO 2022

## Scheda azione

## MINISTERO DELL'ECONOMIA E DELLE FINANZE

## Missione: 10 - Comunicazioni (015)

## Programma: 10.2 - Sostegno al pluralismo dell'informazione (015.004)

DIPARTIMENTO DEL TESORO

## AZIONE

## 1 - Sostegno al pluralismo dell'informazione

CATEGORIA DI SPESA		Residui	Competenza	Cassa
04 - TRASFERIMENTI CORRENTI AD AMMINISTRAZIONI PUBBLICHE	Stanzamenti	48.392.797,00	265.371.801,00	265.371.801,00
	Stanzamenti definitivi	48.392.797,00	247.221.371,00	295.614.168,00
	Impegni	n.a.	247.221.371,00	n.a.
	Pagamenti	48.392.797,00	247.221.371,00	295.614.168,00
	Rimasto da pagare	0,00	0,00	n.a.
	Economia/maggiori spese	0,00	0,00	0,00
06 - TRASFERIMENTI CORRENTI A IMPRESE	Stanzamenti	0,00	10.000.000,00	10.000.000,00
	Stanzamenti definitivi	0,00	10.000.000,00	10.000.000,00
	Impegni	n.a.	4.694.656,78	n.a.
	Pagamenti	0,00	4.694.656,78	4.694.656,78
	Rimasto da pagare	0,00	0,00	n.a.
	Economia/maggiori spese	0,00	5.305.343,22	5.305.343,22
22 - CONTRIBUTI AGLI INVESTIMENTI AD AMMINISTRAZIONI PUBBLICHE	Stanzamenti	0,00	90.000.000,00	90.000.000,00
	Stanzamenti definitivi	0,00	90.000.000,00	90.000.000,00
	Impegni	n.a.	90.000.000,00	n.a.
	Pagamenti	0,00	90.000.000,00	90.000.000,00
	Rimasto da pagare	0,00	0,00	n.a.
	Economia/maggiori spese	0,00	0,00	0,00
<b>Totale azione</b>		<b>48.392.797,00</b>	<b>365.371.801,00</b>	<b>365.371.801,00</b>
		<b>48.392.797,00</b>	<b>347.221.371,00</b>	<b>395.614.168,00</b>
		n.a.	<b>341.916.027,78</b>	n.a.
		<b>48.392.797,00</b>	<b>341.916.027,78</b>	<b>390.308.824,78</b>
		<b>0,00</b>	<b>0,00</b>	n.a.
		<b>0,00</b>	<b>5.305.343,22</b>	<b>5.305.343,22</b>

## Principali fatti di gestione

TRATTASI DI TRASFERIMENTI CORRENTI AD AMMINISTRAZIONI PUBBLICHE E AD IMPRESE. IMPEGNI E PAGAMENTI SONO SOSTANZIALMENTE IN LINEA CON LO STANZIAMENTO DEFINITIVO. CON SPECIFICO RIFERIMENTO AL CAPITOLO 1501, NEL 2022, A FRONTE DI UNO STANZIAMENTO PARI A EURO 10 MLN, VI È STATO UN PARZIALE UTILIZZO DELLO STANZIAMENTO A CAUSA DELLA ECCESSIVA COMPLESSITÀ DELL'ITER PROCEDURALE CHE VEDE IL COINVOLGIMENTO DI NUMEROSI SOGGETTI, PUBBLICI E PRIVATI SOCIETÀ TELEFONICHE, MISE UFFICI CENTRALI, MISE UFFICI TERRITORIALI, PRESIDENZA DEL CONSIGLIO DEI MINISTRI. INOLTRE, IL TRASFERIMENTO DELLE SOMME AVVIENE SUCCESSIVAMENTE ALLA EMISSIONE DI SPECIFICO NULLA OSTA DA PARTE DEGLI ISPETTORATI TERRITORIALI DEL MISE ORA MIMIT E AD AVVENUTA REGISTRAZIONE DELLA RELATIVA FATTURA NEL SISTEMA DI CONTABILITÀ, FASI NON CONTESTUALI.

<i>Stanzamenti</i>	<b>48.392.797,00</b>	<b>365.371.801,00</b>	<b>365.371.801,00</b>
<i>Stanzamenti definitivi</i>	<b>48.392.797,00</b>	<b>347.221.371,00</b>	<b>395.614.168,00</b>
<i>Impegni</i>	n.a.	<b>341.916.027,78</b>	n.a.
<i>Pagamenti</i>	<b>48.392.797,00</b>	<b>341.916.027,78</b>	<b>390.308.824,78</b>
<i>Rimasto da pagare</i>	<b>0,00</b>	<b>0,00</b>	n.a.
<i>Economie/maggiori spese</i>	<b>0,00</b>	<b>5.305.343,22</b>	<b>5.305.343,22</b>

**Totale del programma**



NOTE INTEGRATIVE RENDICONTO GENERALE DELLO STATO 2022  
Piano degli obiettivi per programma

**MINISTERO DELL'ECONOMIA E DELLE FINANZE**

*Missione: 11 - Ricerca e innovazione (017)*

**Programma: 11.1 - Ricerca di base e applicata (017.015)**

Potenziamento della ricerca scientifica e tecnologica tramite i trasferimenti all'Istituto italiano di Tecnologia con l'obiettivo di promuovere l'eccellenza nella ricerca di base e in quella applicata e di favorire lo sviluppo del sistema economico nazionale.

*DIPARTIMENTO DEL TESORO*

OBIETTIVI CON AZIONI CORRELATE	Stanzamenti		Impegni	Pagamenti	
	LB	Definitivi			
<b>203 POTENZIAMENTO RICERCA SCIENTIFICA E TECNOLOGICA</b>					
1 - Potenziamento ricerca scientifica e tecnologica	CP	941.388.563,00	1.440.388.563,00	1.440.388.563,00	1.355.389.341,85
	CS	941.388.563,00	1.440.388.563,00	n.a.	1.429.263.591,46
<b>Totale del Programma</b>	CP	941.388.563,00	1.440.388.563,00	1.440.388.563,00	1.355.389.341,85
	CS	941.388.563,00	1.440.388.563,00	n.a.	1.429.263.591,46
<b>Totale della Missione</b>	CP	941.388.563,00	1.440.388.563,00	1.440.388.563,00	1.355.389.341,85
	CS	941.388.563,00	1.440.388.563,00	n.a.	1.429.263.591,46
<b>Totale del Ministero</b>	CP	751.510.206.085,00	743.531.061.474,00	710.680.098.016,11	676.219.454.584,48
	CS	770.595.033.057,00	760.628.882.927,00	n.a.	708.955.287.751,48

## NOTE INTEGRATIVE RENDICONTO GENERALE DELLO STATO 2022

## Scheda indicatori per obiettivo

## MINISTERO DELL'ECONOMIA E DELLE FINANZE

Missione: 11 - Ricerca e innovazione (017)

Programma: 11.1 - Ricerca di base e applicata (017.015)

DIPARTIMENTO DEL TESORO

## OBIETTIVO

## 203 - POTENZIAMENTO RICERCA SCIENTIFICA E TECNOLOGICA

EROGAZIONE SOMME PER POLITICHE DI SOSTEGNO ALLA RICERCA E INNOVAZIONE PER IL FINANZIAMENTO DEL FONDO INTEGRATIVO SPECIALE PER LA RICERCA E PER LA VALORIZZAZIONE DELL'ISTITUTO ITALIANO DI TECNOLOGIA

Azioni Correlate: 1 - Potenziamento ricerca scientifica e tecnologica

INDICATORE	Valori target a LB 2022	Valori a Rendiconto 2022
<b>5 - PERCENTUALE DI RISORSE UMANE TRA DIPENDENTI, COLLABORATORI E DOTTORANDI DI CITTADINANZA ESTERA O RIENTRATI DALL'ESTERO</b>	40%	50%

NOTA SCOSTAMENTO RISULTATO INDICATORE

IL VALORE CONSUNTIVATO NELL'ESERCIZIO 2022 SI ATTESTA SU VALORI IN LINEA CON QUANTO REGISTRATO NELL'ESERCIZIO PRECEDENTE.

**Descrizione:** L'INDICATORE ESPRIME LA CAPACITÀ DELL'ISTITUTO DI ESSERE ATTRATTIVO A LIVELLO INTERNAZIONALE

**Tipologia:** Indicatore di impatto (outcome)

**Unità di misura:** PERCENTUALE

**Metodo di calcolo:** RAPPORTO A FINE ANNO TRA PERSONE DI CITTADINANZA ESTERA O RIENTRATE DALL'ESTERO E PERSONE TOTALI

**Fonte del dato:** BILANCIO DELL'ISTITUTO ITALIANO DI TECNOLOGIA

Valore di riferimento	
VALORE ASSUNTO DALL'INDICATORE NELL'ULTIMO ESERCIZIO CONSUNTIVATO	49%

INDICATORE	Valori target a LB 2022	Valori a Rendiconto 2022
<b>6 - NUMERO DI POSTI SOSTENUTI CON FONDI ESTERNI ACQUISITI DALL'ISTITUTO</b>	>= 400	808

**Descrizione:** ESPRIME LA CAPACITÀ DELL'ISTITUTO DI AVERE RICADUTE SUL SISTEMA ECONOMICO GENERANDO POSTI DI LAVORO A PARTIRE DA FONDI ACQUISITI IN MODO AUTONOMO PROGETTI COMPETITIVI, COMMERCIALI, JOINT LABS, START UP, ECC.

**Tipologia:** Indicatore di impatto (outcome)

**Unità di misura:** NUMERO

**Metodo di calcolo:** CONTEGGIO NUMERICO

**Fonte del dato:** BILANCIO DELL'ISTITUTO ITALIANO DI TECNOLOGIA

Valore di riferimento	
VALORE ASSUNTO DALL'INDICATORE NELL'ULTIMO ESERCIZIO CONSUNTIVATO	734

continua...

## NOTE INTEGRATIVE RENDICONTO GENERALE DELLO STATO 2022

## Scheda indicatori per obiettivo

## MINISTERO DELL'ECONOMIA E DELLE FINANZE

Missione: 11 - Ricerca e innovazione (017)

Programma: 11.1 - Ricerca di base e applicata (017.015)

DIPARTIMENTO DEL TESORO

...segue 203 - POTENZIAMENTO RICERCA SCIENTIFICA E TECNOLOGICA

INDICATORE	Valori target a LB 2022	Valori a Rendiconto 2022
<b>7 - GRADO DI EROGAZIONE DEI PAGAMENTI</b>	90% <= x <= 100%	94%

**Descrizione:** GRADO DI EROGAZIONE DEI PAGAMENTI**Tipologia:** Indicatore di realizzazione finanziaria**Unità di misura:** PERCENTUALE**Metodo di calcolo:** PAGATO CONTO COMPETENZA / STANZIAMENTI DEFINITIVI \* 100**Fonte del dato:** BILANCIO FINANZIARIO**Valore di riferimento**

VALORE ASSUNTO DALL'INDICATORE NELL'ULTIMO ESERCIZIO CONSUNTIVATO 83,39%

INDICATORE	Valori target a LB 2022	Valori a Rendiconto 2022
<b>8 - NUMERO DI PROGETTI DI TRASFERIMENTO TECNOLOGICO ACQUISITI DALL'ISTITUTO</b>	>= 40	153

**Descrizione:** L'INDICATORE ESPRIME LA CAPACITÀ DELL'ISTITUTO DI ATTUARE CONCRETAMENTE IL TRASFERIMENTO TECNOLOGICO GRAZIE ALL'INTERAZIONE CON AZIENDE**Tipologia:** Indicatore di impatto (outcome)**Unità di misura:** NUMERO**Metodo di calcolo:** CONTEGGIO NUMERICO**Fonte del dato:** BILANCIO DELL'ISTITUTO ITALIANO DI TECNOLOGIA**Valore di riferimento**

VALORE ASSUNTO DALL'INDICATORE NELL'ULTIMO ESERCIZIO CONSUNTIVATO 77

## NOTE INTEGRATIVE RENDICONTO GENERALE DELLO STATO 2022

## Scheda azione

## MINISTERO DELL'ECONOMIA E DELLE FINANZE

## Missione: 11 - Ricerca e innovazione (017)

## Programma: 11.1 - Ricerca di base e applicata (017.015)

DIPARTIMENTO DEL TESORO

## AZIONE

## 1 - Potenziamento ricerca scientifica e tecnologica

CATEGORIA DI SPESA		Residui	Competenza	Cassa
04 - TRASFERIMENTI CORRENTI AD AMMINISTRAZIONI PUBBLICHE	Stanzamenti	0,00	0,00	0,00
	Stanzamenti definitivi	0,00	499.000.000,00	499.000.000,00
	Impegni	n.a.	499.000.000,00	n.a.
	Pagamenti	0,00	499.000.000,00	499.000.000,00
	Rimasto da pagare	0,00	0,00	n.a.
	Economia/maggiori spese	0,00	0,00	0,00
22 - CONTRIBUTI AGLI INVESTIMENTI AD AMMINISTRAZIONI PUBBLICHE	Stanzamenti	372.088.591,49	293.158.625,00	293.158.625,00
	Stanzamenti definitivi	372.088.591,49	293.158.625,00	293.158.625,00
	Impegni	n.a.	293.158.625,00	n.a.
	Pagamenti	73.874.249,61	210.159.403,85	284.033.653,46
	Rimasto da pagare	298.214.341,88	82.999.221,15	n.a.
	Economia/maggiori spese	0,00	0,00	9.124.971,54
23 - CONTRIBUTI AGLI INVESTIMENTI AD IMPRESE	Stanzamenti	2.000.000,00	2.000.000,00	2.000.000,00
	Stanzamenti definitivi	2.000.000,00	2.000.000,00	2.000.000,00
	Impegni	n.a.	2.000.000,00	n.a.
	Pagamenti	0,00	0,00	0,00
	Rimasto da pagare	0,00	2.000.000,00	n.a.
	Economia/maggiori spese	2.000.000,00	0,00	2.000.000,00
26 - ALTRI TRASFERIMENTI IN CONTO CAPITALE	Stanzamenti	0,00	646.229.938,00	646.229.938,00
	Stanzamenti definitivi	0,00	646.229.938,00	646.229.938,00
	Impegni	n.a.	646.229.938,00	n.a.
	Pagamenti	0,00	646.229.938,00	646.229.938,00
	Rimasto da pagare	0,00	0,00	n.a.
	Economia/maggiori spese	0,00	0,00	0,00
<b>Totale azione</b>		<b>374.088.591,49</b>	<b>941.388.563,00</b>	<b>941.388.563,00</b>
		<b>374.088.591,49</b>	<b>1.440.388.563,00</b>	<b>1.440.388.563,00</b>
		n.a.	<b>1.440.388.563,00</b>	n.a.
		<b>73.874.249,61</b>	<b>1.355.389.341,85</b>	<b>1.429.263.591,46</b>
		<b>298.214.341,88</b>	<b>84.999.221,15</b>	n.a.
		<b>2.000.000,00</b>	<b>0,00</b>	<b>11.124.971,54</b>

## Principali fatti di gestione

TRATTASI DI CONTRIBUTI AGLI INVESTIMENTI AD AMMINISTRAZIONI PUBBLICHE E ALTRI CONTRIBUTI IN CONTO CAPITALE. IMPEGNI E PAGAMENTI SONO SOSTANZIALMENTE IN LINEA CON QUANTO STANZIATO.

<i>Stanzamenti</i>	<b>374.088.591,49</b>	<b>941.388.563,00</b>	<b>941.388.563,00</b>
<i>Stanzamenti definitivi</i>	<b>374.088.591,49</b>	<b>1.440.388.563,00</b>	<b>1.440.388.563,00</b>
<i>Impegni</i>	n.a.	<b>1.440.388.563,00</b>	n.a.
<i>Pagamenti</i>	<b>73.874.249,61</b>	<b>1.355.389.341,85</b>	<b>1.429.263.591,46</b>
<i>Rimasto da pagare</i>	<b>298.214.341,88</b>	<b>84.999.221,15</b>	n.a.
<i>Economie/maggiori spese</i>	<b>2.000.000,00</b>	<b>0,00</b>	<b>11.124.971,54</b>

**NOTE INTEGRATIVE RENDICONTO GENERALE DELLO STATO 2022**  
**Piano degli obiettivi per programma**

**MINISTERO DELL'ECONOMIA E DELLE FINANZE**

**Missione: 12 - Sviluppo sostenibile e tutela del territorio e dell'ambiente (018)**

**Programma: 12.2 - Sostegno allo sviluppo sostenibile (018.014)**

Fondo straordinario per lo smaltimento dei rifiuti e per le bonifiche nella regione Campania. Sostegno allo sviluppo di politiche ambientali tramite il fondo di garanzia a copertura dei finanziamenti contratti dall'organo commissariale di Ilva s.p.a. per la realizzazione degli investimenti necessari al risanamento ambientale o destinati ad interventi a favore di ricerca, sviluppo e innovazione e tramite mutui ed altre operazioni finanziarie per interventi relativi al patrimonio idrico nazionale.

DIPARTIMENTO DEL TESORO

OBIETTIVI CON AZIONI CORRELATE	Stanzamenti		Impegni	Pagamenti	
	LB	Definitivi			
<b>70 SOSTEGNO ALLO SVILUPPO SOSTENIBILE</b>					
1 - Sostegno allo sviluppo di politiche ambientali	CP	1.430.500.000,00	1.435.516.505,00	1.435.516.503,66	578.516.503,66
	CS	1.440.500.000,00	1.471.710.505,00	n.a.	579.702.247,00
<b>Totale del Programma</b>	CP	1.430.500.000,00	1.435.516.505,00	1.435.516.503,66	578.516.503,66
	CS	1.440.500.000,00	1.471.710.505,00	n.a.	579.702.247,00
<b>Totale della Missione</b>	CP	1.430.500.000,00	1.435.516.505,00	1.435.516.503,66	578.516.503,66
	CS	1.440.500.000,00	1.471.710.505,00	n.a.	579.702.247,00
<b>Totale del Ministero</b>	CP	751.510.206.085,00	743.531.061.474,00	710.680.098.016,11	676.219.454.584,48
	CS	770.595.033.057,00	760.628.882.927,00	n.a.	708.955.287.751,48

## NOTE INTEGRATIVE RENDICONTO GENERALE DELLO STATO 2022

## Scheda indicatori per obiettivo

## MINISTERO DELL'ECONOMIA E DELLE FINANZE

Missione: 12 - Sviluppo sostenibile e tutela del territorio e dell'ambiente (018)

Programma: 12.2 - Sostegno allo sviluppo sostenibile (018.014)

DIPARTIMENTO DEL TESORO

## OBIETTIVO

## 70 - SOSTEGNO ALLO SVILUPPO SOSTENIBILE

EROGAZIONE DI SOMME PER INTERVENTI VOLTI ALLO SVILUPPO SOSTENIBILE E ALLA TUTELA DEL TERRITORIO E DELL'AMBIENTE TRA CUI INTERVENTI DI METANIZZAZIONE, PER INTERVENTI RELATIVI AL PATRIMONIO IDRICO NAZIONALE ED IL CONTRIBUTO AL CENTRO DI GEOMORFOLOGIA INTEGRATA PER L'AREA DEL MEDITERRANEO

Azioni Correlate: 1 - Sostegno allo sviluppo di politiche ambientali

INDICATORE	Valori target a LB 2022	Valori a Rendiconto 2022
1 - GRADO DI UTILIZZO DELLE RISORSE	100%	100%

Descrizione: GRADO DI UTILIZZO DELLE RISORSE

Tipologia: Indicatore di realizzazione finanziaria

Unità di misura: Percentuale

Metodo di calcolo: PAGATO CONTO COMPETENZA PIU' RESIDUI ACCERTATI DI NUOVA FORMAZIONE / STANZIAMENTI DEFINITIVI \* 100

Fonte del dato: BILANCIO FINANZIARIO

## Valore di riferimento

VALORE ASSUNTO DALL'INDICATORE NELL'ULTIMO ESERCIZIO CONSUNTIVATO 99,66%

INDICATORE	Valori target a LB 2022	Valori a Rendiconto 2022
2 - GRADO DI UTILIZZO DELLE RISORSE AL VERIFICARSI DEGLI EVENTI CHE NE IMPLICANO L'EROGAZIONE	100%	100%

Descrizione: GRADO DI UTILIZZO DELLE RISORSE AL VERIFICARSI DEGLI EVENTI CHE NE IMPLICANO L'EROGAZIONE

Tipologia: Indicatore di realizzazione finanziaria

Unità di misura: Percentuale

Metodo di calcolo: PAGATO CONTO COMPETENZA PIU' RESIDUI ACCERTATI DI NUOVA FORMAZIONE / SOMME DA EROGARE EFFETTIVE \* 100

Fonte del dato: BILANCIO FINANZIARIO E STRUTTURE DEPUTATE ALL'EROGAZIONE

## Valore di riferimento

VALORE ASSUNTO DALL'INDICATORE NELL'ULTIMO ESERCIZIO CONSUNTIVATO 100%

INDICATORE	Valori target a LB 2022	Valori a Rendiconto 2022
3 - STATO DI AVANZAMENTO DEL PIANO DI REALIZZAZIONE DELLE OPERE PREVISTE	100%	--

## NOTA SU MANCATA CONSUNTIVAZIONE INDICATORE

TRATTASI DI AZIONE PER LA QUALE VIENE OPERATO ESCLUSIVAMENTE UN TRASFERIMENTO DI FONDI. NON È, QUINDI, POSSIBILE EFFETTUARE UNA RENDICONTAZIONE CIRCA LO STATO DI AVANZAMENTO RELATIVO AI LAVORI, POICHÉ GESTITO DA ALTRA AMMINISTRAZIONE. SI CONSIGLIA L'ELIMINAZIONE DI QUESTO

continua...

## NOTE INTEGRATIVE RENDICONTO GENERALE DELLO STATO 2022

## Scheda indicatori per obiettivo

**MINISTERO DELL'ECONOMIA E DELLE FINANZE****Missione: 12 - Sviluppo sostenibile e tutela del territorio e dell'ambiente (018)****Programma: 12.2 - Sostegno allo sviluppo sostenibile (018.014)**

DIPARTIMENTO DEL TESORO

...segue **70 - SOSTEGNO ALLO SVILUPPO SOSTENIBILE**

INDICATORE PER LE FUTURE RILEVAZIONI E LA SUA SOSTITUZIONE CON UN INDICATORE PIÙ ATTINENTE ALL'ATTIVITÀ DEL CENTRO DI RESPONSABILITÀ.

**Descrizione:** STATO DI AVANZAMENTO DEL PIANO DI REALIZZAZIONE DELLE OPERE PREVISTE

**Tipologia:** Indicatore di realizzazione fisica

**Unità di misura:** Percentuale

**Metodo di calcolo:** STATO AVANZAMENTO LAVORI EFFETTUATO/STATO AVANZAMENTO LAVORI PREVISTO

**Fonte del dato:** RELAZIONI CONSORZI DI BONIFICA ED ENTI IRRIGUI

**Valore di riferimento**

VALORE ASSUNTO DALL'INDICATORE NELL'ULTIMO ESERCIZIO CONSUNTIVATO	100%
---	------

## NOTE INTEGRATIVE RENDICONTO GENERALE DELLO STATO 2022

## Scheda azione

## MINISTERO DELL'ECONOMIA E DELLE FINANZE

## Missione: 12 - Sviluppo sostenibile e tutela del territorio e dell'ambiente (018)

## Programma: 12.2 - Sostegno allo sviluppo sostenibile (018.014)

DIPARTIMENTO DEL TESORO

## AZIONE

## 1 - Sostegno allo sviluppo di politiche ambientali

CATEGORIA DI SPESA		Residui	Competenza	Cassa
04 - TRASFERIMENTI CORRENTI AD AMMINISTRAZIONI PUBBLICHE	Stanzamenti	0,00	3.500.000,00	3.500.000,00
	Stanzamenti definitivi	0,00	3.500.000,00	3.500.000,00
	Impegni	n.a.	3.500.000,00	n.a.
	Pagamenti	0,00	3.500.000,00	3.500.000,00
	Rimasto da pagare	0,00	0,00	n.a.
	Economia/maggiori spese	0,00	0,00	0,00
22 - CONTRIBUTI AGLI INVESTIMENTI AD AMMINISTRAZIONI PUBBLICHE	Stanzamenti	4.000.000,00	2.000.000,00	2.000.000,00
	Stanzamenti definitivi	4.000.000,00	2.000.000,00	6.000.000,00
	Impegni	n.a.	2.000.000,00	n.a.
	Pagamenti	0,00	0,00	0,00
	Rimasto da pagare	4.000.000,00	2.000.000,00	n.a.
	Economia/maggiori spese	0,00	0,00	6.000.000,00
23 - CONTRIBUTI AGLI INVESTIMENTI AD IMPRESE	Stanzamenti	50.211.953,49	0,00	10.000.000,00
	Stanzamenti definitivi	50.211.953,49	5.016.505,00	15.016.505,00
	Impegni	n.a.	5.016.503,66	n.a.
	Pagamenti	1.185.743,34	5.016.503,66	6.202.247,00
	Rimasto da pagare	23.559.738,34	0,00	n.a.
	Economia/maggiori spese	25.466.471,81	1,34	8.814.258,00
26 - ALTRI TRASFERIMENTI IN CONTO CAPITALE	Stanzamenti	22.193.819,67	5.000.000,00	5.000.000,00
	Stanzamenti definitivi	22.193.819,67	5.000.000,00	27.194.000,00
	Impegni	n.a.	5.000.000,00	n.a.
	Pagamenti	0,00	5.000.000,00	5.000.000,00
	Rimasto da pagare	22.193.819,67	0,00	n.a.
	Economia/maggiori spese	0,00	0,00	22.194.000,00
31 - ACQUISIZIONI DI ATTIVITA' FINANZIARIE	Stanzamenti	460.000.000,00	1.420.000.000,00	1.420.000.000,00
	Stanzamenti definitivi	460.000.000,00	1.420.000.000,00	1.420.000.000,00
	Impegni	n.a.	1.420.000.000,00	n.a.
	Pagamenti	0,00	565.000.000,00	565.000.000,00
	Rimasto da pagare	460.000.000,00	855.000.000,00	n.a.
	Economia/maggiori spese	0,00	0,00	855.000.000,00
<b>Totale azione</b>	<b>Stanzamenti</b>	<b>536.405.773,16</b>	<b>1.430.500.000,00</b>	<b>1.440.500.000,00</b>
	<b>Stanzamenti definitivi</b>	<b>536.405.773,16</b>	<b>1.435.516.505,00</b>	<b>1.471.710.505,00</b>
	<b>Impegni</b>	<b>n.a.</b>	<b>1.435.516.503,66</b>	<b>n.a.</b>
	<b>Pagamenti</b>	<b>1.185.743,34</b>	<b>578.516.503,66</b>	<b>579.702.247,00</b>
	<b>Rimasto da pagare</b>	<b>509.753.558,01</b>	<b>857.000.000,00</b>	<b>n.a.</b>
	<b>Economie/maggiori spese</b>	<b>25.466.471,81</b>	<b>1,34</b>	<b>892.008.258,00</b>

## Principali fatti di gestione

GLI IMPEGNI SONO SOSTANZIALMENTE IN LINEA CON GLI STANZIAMENTI DEFINITIVI. CON SPECIFICO RIFERIMENTO AL CAP. 7324, AL TERMINE DELL'ESERCIZIO 2022 È STATO IMPEGNATA LA SOMMA DI EURO 2 MILIONI IN ATTESA DELLA STIPULA DELLE CONVENZIONI TRA MINISTERO DELLA SALUTE E REGIONI INTERESSATE PER LE FINALITÀ PREVISTE DALL'ARTICOLO 32-SEXIES DEL DECRETO-LEGGE 124/2019. IN MODO ANALOGO, PER IL CAP 7473, AL TERMINE DELL'ESERCIZIO, È STATA DISPOSTA LA CONSERVAZIONE DELLA SOMMA DI EURO 855 MILIONI, SECONDO LE PROCEDURE DI CONTABILITÀ PUBBLICA, A SERVIZIO DELL'INDIVIDUAZIONE DI ULTERIORI LINEE DI INTERVENTO, CHE POTRANNO ESSERE DECLINATE SECONDO I MECCANISMI DI GOVERNANCE DELLO STRUMENTO SOPRA DESCRITTI.



## NOTE INTEGRATIVE RENDICONTO GENERALE DELLO STATO 2022

## Scheda azione

## MINISTERO DELL'ECONOMIA E DELLE FINANZE

## Missione: 12 - Sviluppo sostenibile e tutela del territorio e dell'ambiente (018)

## Programma: 12.2 - Sostegno allo sviluppo sostenibile (018.014)

DIPARTIMENTO DEL TESORO

	<i>Stanziamenti</i>	536.405.773,16	1.430.500.000,00	1.440.500.000,00
	<i>Stanziamenti definitivi</i>	536.405.773,16	1.435.516.505,00	1.471.710.505,00
<b>Totale del programma</b>	<i>Impegni</i>	n.a.	1.435.516.503,66	n.a.
	<i>Pagamenti</i>	1.185.743,34	578.516.503,66	579.702.247,00
	<i>Rimasto da pagare</i>	509.753.558,01	857.000.000,00	n.a.
	<i>Economie/maggiori spese</i>	25.466.471,81	1,34	892.008.258,00

**NOTE INTEGRATIVE RENDICONTO GENERALE DELLO STATO 2022**  
Piano degli obiettivi per programma

**MINISTERO DELL'ECONOMIA E DELLE FINANZE**

**Missione: 13 - Casa e assetto urbanistico (019)**

**Programma: 13.1 - Politiche abitative e riqualificazione periferie (019.001)**

Concorso dello Stato all'edilizia abitativa tramite il fondo di garanzia per la prima casa, per la concessione di garanzie, a prima richiesta su mutui ipotecari o su portafogli di mutui ipotecari e tramite il fondo di solidarietà per l'acquisto della prima casa. Piano nazionale per la riqualificazione e rigenerazione delle aree urbane degradate.

DIPARTIMENTO DEL TESORO

Azioni non correlate ad Obiettivi	Stanzamenti		Impegni	Pagamenti	
	LB	Definitivi			
1 - Politiche abitative	CP	512.000.000,00	512.000.000,00	512.000.000,00	492.000.000,00
	CS	512.000.000,00	542.000.000,00	n.a.	492.000.000,00
2 - Riqualificazione periferie e aree urbane degradate	CP	70.000.000,00	70.000.000,00	70.000.000,00	70.000.000,00
	CS	70.000.000,00	70.000.000,00	n.a.	70.000.000,00
<b>Totale del Programma</b>	CP	<b>582.000.000,00</b>	<b>582.000.000,00</b>	<b>582.000.000,00</b>	<b>562.000.000,00</b>
	CS	<b>582.000.000,00</b>	<b>612.000.000,00</b>	n.a.	<b>562.000.000,00</b>
<b>Totale della Missione</b>	CP	<b>582.000.000,00</b>	<b>582.000.000,00</b>	<b>582.000.000,00</b>	<b>562.000.000,00</b>
	CS	<b>582.000.000,00</b>	<b>612.000.000,00</b>	n.a.	<b>562.000.000,00</b>
<b>Totale del Ministero</b>	CP	<b>751.510.206.085,00</b>	<b>743.531.061.474,00</b>	<b>710.680.098.016,00</b>	<b>676.219.454.584,00</b>
	CS	<b>770.595.033.057,00</b>	<b>760.628.882.927,00</b>	n.a.	<b>708.955.287.751,00</b>

## NOTE INTEGRATIVE RENDICONTO GENERALE DELLO STATO 2022

## Scheda azione

## MINISTERO DELL'ECONOMIA E DELLE FINANZE

## Missione: 13 - Casa e assetto urbanistico (019)

## Programma: 13.1 - Politiche abitative e riqualificazione periferie (019.001)

DIPARTIMENTO DEL TESORO

## AZIONE

## 1 - Politiche abitative

CATEGORIA DI SPESA		Residui	Competenza	Cassa
21 - INVESTIMENTI FISSI LORDI E ACQUISTI DI TERRENI	Stanzamenti	14.983.981,00	0,00	0,00
	Stanzamenti definitivi	14.983.981,00	0,00	0,00
	Impegni	n.a.	0,00	n.a.
	Pagamenti	0,00	0,00	0,00
	Rimasto da pagare	14.983.981,00	0,00	n.a.
	Economia/maggiori spese	0,00	0,00	0,00
24 - CONTRIBUTI AGLI INVESTIMENTI A FAMIGLIE E ISTITUZIONI SOCIALI PRIVATE	Stanzamenti	30.000.000,00	512.000.000,00	512.000.000,00
	Stanzamenti definitivi	30.000.000,00	512.000.000,00	542.000.000,00
	Impegni	n.a.	512.000.000,00	n.a.
	Pagamenti	0,00	492.000.000,00	492.000.000,00
	Rimasto da pagare	20.000.000,00	20.000.000,00	n.a.
	Economia/maggiori spese	10.000.000,00	0,00	50.000.000,00
<b>Totale azione</b>	<b>Stanzamenti</b>	<b>44.983.981,00</b>	<b>512.000.000,00</b>	<b>512.000.000,00</b>
	<b>Stanzamenti definitivi</b>	<b>44.983.981,00</b>	<b>512.000.000,00</b>	<b>542.000.000,00</b>
	<b>Impegni</b>	<b>n.a.</b>	<b>512.000.000,00</b>	<b>n.a.</b>
	<b>Pagamenti</b>	<b>0,00</b>	<b>492.000.000,00</b>	<b>492.000.000,00</b>
	<b>Rimasto da pagare</b>	<b>34.983.981,00</b>	<b>20.000.000,00</b>	<b>n.a.</b>
	<b>Economie/maggiori spese</b>	<b>10.000.000,00</b>	<b>0,00</b>	<b>50.000.000,00</b>

## Principali fatti di gestione

TRATTASI DI CONTRIBUTI AGLI INVESTIMENTI A FAMIGLIE E ISTITUZIONI SOCIALI PRIVATE E INVESTIMENTI FISSI. I PAGAMENTI SONO INFERIORI AGLI STANZIAMENTI A TITOLO DEFINITIVO IN PARTICOLARE, NON RISULTANO PAGAMENTI A CARICO DEL CAPITOLO 7077 - 03 CONCERNENTE SOMME PER LA CONCESSIONE DI GARANZIE PER INTERVENTI DI RISTRUTTURAZIONE PER ACCRESCIMENTO DELL'EFFICIENZA ENERGETICA, NONCHE' PER LA RINEGOZIAZIONE O PER L'ESTINZIONE DI MUTUO ... POICHÈ, A TUTTOGGI, NON È STATO ANCORA EMANATO IL DECRETO DI ATTUAZIONE DI CUI AL COMMA 48 LETT. C-BIS DELL'ARTICOLO 1 DELLA LEGGE N. 147/2013 LA SOMMA DI EURO 20.000.000,00 RESIDUATA AL 31 DICEMBRE 2022, A CARICO DEL 7077, PIANO DI GESTIONE 3, È STATA, QUINDI, OGGETTO DI CONSERVAZIONE IN BILANCIO PER ANNO 2023.

## AZIONE

## 2 - Riqualificazione periferie e aree urbane degradate

CATEGORIA DI SPESA		Residui	Competenza	Cassa
04 - TRASFERIMENTI CORRENTI AD AMMINISTRAZIONI PUBBLICHE	Stanzamenti	0,00	0,00	0,00
	Stanzamenti definitivi	0,00	0,00	0,00
	Impegni	n.a.	0,00	n.a.
	Pagamenti	0,00	0,00	0,00
	Rimasto da pagare	0,00	0,00	n.a.
	Economia/maggiori spese	0,00	0,00	0,00
22 - CONTRIBUTI AGLI INVESTIMENTI AD AMMINISTRAZIONI PUBBLICHE	Stanzamenti	0,00	70.000.000,00	70.000.000,00
	Stanzamenti definitivi	0,00	70.000.000,00	70.000.000,00
	Impegni	n.a.	70.000.000,00	n.a.
	Pagamenti	0,00	70.000.000,00	70.000.000,00
	Rimasto da pagare	0,00	0,00	n.a.
	Economia/maggiori spese	0,00	0,00	0,00

continua...

## NOTE INTEGRATIVE RENDICONTO GENERALE DELLO STATO 2022

## Scheda azione

## MINISTERO DELL'ECONOMIA E DELLE FINANZE

## Missione: 13 - Casa e assetto urbanistico (019)

## Programma: 13.1 - Politiche abitative e riqualificazione periferie (019.001)

DIPARTIMENTO DEL TESORO

...segue Azione **2 - Riqualificazione periferie e aree urbane degradate**

CATEGORIA DI SPESA		Residui	Competenza	Cassa
	Stanziamenti	0,00	70.000.000,00	70.000.000,00
	Stanziamenti definitivi	0,00	70.000.000,00	70.000.000,00
	Impegni	n.a.	70.000.000,00	n.a.
<b>Totale azione</b>	<b>Pagamenti</b>	<b>0,00</b>	<b>70.000.000,00</b>	<b>70.000.000,00</b>
	Rimasto da pagare	0,00	0,00	n.a.
	Economie/maggiori spese	0,00	0,00	0,00

## Principali fatti di gestione

TRATTASI DI TRASFERIMENTI CORRENTI AD AMMINISTRAZIONI PUBBLICHE. IMPEGNI E PAGAMENTI SONO PERFETTAMENTE IN LINEA CON GLI STANZIAMENTI INIZIALI E DEFINITIVI E NON SI SEGNALANO FATTI DI RILIEVO INTERCORSI NELLA GESTIONE DEI CAPITOLI INTERESSATI.

	<i>Stanziamenti</i>	<i>44.983.981,00</i>	<i>582.000.000,00</i>	<i>582.000.000,00</i>
	<i>Stanziamenti definitivi</i>	<i>44.983.981,00</i>	<i>582.000.000,00</i>	<i>612.000.000,00</i>
	<i>Impegni</i>	<i>n.a.</i>	<i>582.000.000,00</i>	<i>n.a.</i>
<b><i>Totale del programma</i></b>	<b><i>Pagamenti</i></b>	<b><i>0,00</i></b>	<b><i>562.000.000,00</i></b>	<b><i>562.000.000,00</i></b>
	<i>Rimasto da pagare</i>	<i>34.983.981,00</i>	<i>20.000.000,00</i>	<i>n.a.</i>
	<i>Economie/maggiori spese</i>	<i>10.000.000,00</i>	<i>0,00</i>	<i>50.000.000,00</i>

**NOTE INTEGRATIVE RENDICONTO GENERALE DELLO STATO 2022**  
**Piano degli obiettivi per programma**

**MINISTERO DELL'ECONOMIA E DELLE FINANZE**

**Missione: 14 - Diritti sociali, politiche sociali e famiglia (024)**

**Programma: 14.1 - Famiglia, pari opportunità e situazioni di disagio (024.005)**

Trasferimenti alla Presidenza del Consiglio per le politiche di sostegno alla famiglia, politiche in materia di adozioni internazionali, politiche delle pari opportunità e lotta alle dipendenze. Interventi a tutela delle minoranze linguistiche. Trasferimenti all'Autorità garante dell'infanzia e dell'adolescenza.

DIPARTIMENTO DEL TESORO

OBIETTIVI CON AZIONI CORRELATE	Stanzamenti		Impegni	Pagamenti	
	LB	Definitivi			
<b>148 POLITICHE PER LA FAMIGLIA</b>					
2 - Politiche per la famiglia e le disabilità	CP	368.066.353,00	510.893.668,00	500.893.668,00	500.893.668,00
	CS	368.066.353,00	510.893.668,00	n.a.	500.893.668,00

Azioni non correlate ad Obiettivi	Stanzamenti		Impegni	Pagamenti	
	LB	Definitivi			
3 - Promozione e garanzia delle pari opportunità	CP	95.356.594,00	88.040.594,00	84.040.594,00	84.040.594,00
	CS	95.356.594,00	88.040.594,00	n.a.	84.040.594,00
6 - Lotta alle dipendenze	CP	6.487.576,00	7.776.375,00	7.776.375,00	7.776.375,00
	CS	6.487.576,00	7.776.375,00	n.a.	7.776.375,00
7 - Tutela delle minoranze linguistiche	CP	5.058.760,00	5.058.760,00	5.058.760,00	5.058.760,00
	CS	5.058.760,00	5.058.760,00	n.a.	5.058.760,00

<b>Totale del Programma</b>	CP	<b>474.969.283,00</b>	<b>611.769.397,00</b>	<b>597.769.397,00</b>	<b>597.769.397,00</b>
	CS	<b>474.969.283,00</b>	<b>611.769.397,00</b>	n.a.	<b>597.769.397,00</b>
<b>Totale della Missione</b>	CP	<b>1.348.920.133,00</b>	<b>1.502.887.533,00</b>	<b>1.216.559.129,97</b>	<b>1.215.248.299,05</b>
	CS	<b>1.349.535.975,00</b>	<b>1.505.476.942,41</b>	n.a.	<b>1.221.314.706,72</b>
<b>Totale del Ministero</b>	CP	<b>751.510.206.085,00</b>	<b>743.531.061.474,00</b>	<b>710.680.098.016,11</b>	<b>676.219.454.584,48</b>
	CS	<b>770.595.033.057,00</b>	<b>760.628.882.927,00</b>	n.a.	<b>708.955.287.751,48</b>

## NOTE INTEGRATIVE RENDICONTO GENERALE DELLO STATO 2022

## Scheda indicatori per obiettivo

## MINISTERO DELL'ECONOMIA E DELLE FINANZE

Missione: 14 - Diritti sociali, politiche sociali e famiglia (024)

Programma: 14.1 - Famiglia, pari opportunità e situazioni di disagio (024.005)

DIPARTIMENTO DEL TESORO

## OBIETTIVO

## 148 - POLITICHE PER LA FAMIGLIA

EROGAZIONE DI SOMME PER IL FINANZIAMENTO DI POLITICHE DI SOSTEGNO ALLA FAMIGLIA

Azioni Correlate: 2 - Politiche per la famiglia e le disabilità

INDICATORE	Valori target a LB 2022	Valori a Rendiconto 2022
1 - GRADO DI UTILIZZO DELLE RISORSE	90% <= x <= 100%	98%

Descrizione: GRADO DI UTILIZZO DELLE RISORSE

Tipologia: Indicatore di realizzazione finanziaria

Unità di misura: PERCENTUALE

Metodo di calcolo: PAGATO CONTO COMPETENZA PIÙ RESIDUI ACCERTATI DI NUOVA FORMAZIONE / STANZIAMENTI DEFINITIVI \* 100

Fonte del dato: BILANCIO FINANZIARIO

## Valore di riferimento

VALORE ASSUNTO DALL'INDICATORE NELL'ULTIMO ESERCIZIO CONSUNTIVATO 100%

INDICATORE	Valori target a LB 2022	Valori a Rendiconto 2022
2 - GRADO DI UTILIZZO DELLE RISORSE AL VERIFICARSI DEGLI EVENTI CHE NE IMPLICANO L'EROGAZIONE	100%	100%

Descrizione: GRADO DI UTILIZZO DELLE RISORSE AL VERIFICARSI DEGLI EVENTI CHE NE IMPLICANO L'EROGAZIONE

Tipologia: Indicatore di realizzazione finanziaria

Unità di misura: PERCENTUALE

Metodo di calcolo: PAGATO CONTO COMPETENZA PIÙ RESIDUI ACCERTATI DI NUOVA FORMAZIONE / SOMME DA EROGARE EFFETTIVE \* 100

Fonte del dato: BILANCIO FINANZIARIO

## Valore di riferimento

VALORE ASSUNTO DALL'INDICATORE NELL'ULTIMO ESERCIZIO CONSUNTIVATO 100%

## NOTE INTEGRATIVE RENDICONTO GENERALE DELLO STATO 2022

## Scheda azione

## MINISTERO DELL'ECONOMIA E DELLE FINANZE

## Missione: 14 - Diritti sociali, politiche sociali e famiglia (024)

## Programma: 14.1 - Famiglia, pari opportunità e situazioni di disagio (024.005)

DIPARTIMENTO DEL TESORO

## AZIONE

## 2 - Politiche per la famiglia e le disabilità

CATEGORIA DI SPESA		Residui	Competenza	Cassa
04 - TRASFERIMENTI CORRENTI AD AMMINISTRAZIONI PUBBLICHE	Stanzamenti	0,00	368.066.353,00	368.066.353,00
	Stanzamenti definitivi	0,00	510.893.668,00	510.893.668,00
	Impegni	n.a.	500.893.668,00	n.a.
	Pagamenti	0,00	500.893.668,00	500.893.668,00
	Rimasto da pagare	0,00	0,00	n.a.
	Economia/maggiori spese	0,00	10.000.000,00	10.000.000,00
	<b>Stanzamenti</b>	<b>0,00</b>	<b>368.066.353,00</b>	<b>368.066.353,00</b>
<b>Stanzamenti definitivi</b>	<b>0,00</b>	<b>510.893.668,00</b>	<b>510.893.668,00</b>	
<b>Totale azione</b>	<b>Impegni</b>	n.a.	<b>500.893.668,00</b>	n.a.
	<b>Pagamenti</b>	<b>0,00</b>	<b>500.893.668,00</b>	<b>500.893.668,00</b>
	<b>Rimasto da pagare</b>	<b>0,00</b>	<b>0,00</b>	n.a.
	<b>Economie/maggiori spese</b>	<b>0,00</b>	<b>10.000.000,00</b>	<b>10.000.000,00</b>

## Principali fatti di gestione

TRATTASI DI TRASFERIMENTI CORRENTI AD AMMINISTRAZIONI PUBBLICHE. IMPEGNI E PAGAMENTI RISULTANO ESSERE SOSTANZIALMENTE IN LINEA CON LO STANZIAMENTO DEFINITIVO. CON SPECIFICO RIFERIMENTO AL CAP 2079 PAGATO UGUALE A ZERO, SI EVIDENZIA CHE È STATA DEFINANZIATA LA SPESA AD ESSO CONNESSA.

## AZIONE

## 3 - Promozione e garanzia delle pari opportunità

CATEGORIA DI SPESA		Residui	Competenza	Cassa
04 - TRASFERIMENTI CORRENTI AD AMMINISTRAZIONI PUBBLICHE	Stanzamenti	0,00	95.356.594,00	95.356.594,00
	Stanzamenti definitivi	0,00	88.040.594,00	88.040.594,00
	Impegni	n.a.	84.040.594,00	n.a.
	Pagamenti	0,00	84.040.594,00	84.040.594,00
	Rimasto da pagare	0,00	0,00	n.a.
	Economia/maggiori spese	0,00	4.000.000,00	4.000.000,00
	<b>Stanzamenti</b>	<b>0,00</b>	<b>95.356.594,00</b>	<b>95.356.594,00</b>
<b>Stanzamenti definitivi</b>	<b>0,00</b>	<b>88.040.594,00</b>	<b>88.040.594,00</b>	
<b>Totale azione</b>	<b>Impegni</b>	n.a.	<b>84.040.594,00</b>	n.a.
	<b>Pagamenti</b>	<b>0,00</b>	<b>84.040.594,00</b>	<b>84.040.594,00</b>
	<b>Rimasto da pagare</b>	<b>0,00</b>	<b>0,00</b>	n.a.
	<b>Economie/maggiori spese</b>	<b>0,00</b>	<b>4.000.000,00</b>	<b>4.000.000,00</b>

## Principali fatti di gestione

TRATTASI DI SPESE PER TRASFERIMENTI CORRENTI AD AMMINISTRAZIONI PUBBLICHE, DEFINITI MEDIANTE NORMATIVE, ACCORDI E/O CONVENZIONI, NONCHÉ ATTRAVERSO UN ACCURATO MONITORAGGIO DELLE SOMME EFFETTIVAMENTE EROGATE NEL CORSO DEL TEMPO. IMPEGNI E PAGAMENTI SONO LEGGERMENTE INFERIORI AGLI STANZIAMENTI DEFINITIVI. IN PARTICOLARE, CON SPECIFICO RIFERIMENTO AL CAP. 2108, PG 02, SI SEGNALE CHE, NEL CORSO DELL'ESERCIZIO FINANZIARIO 2022, È STATA DISPOSTA, DAL DIPARTIMENTO DELLA RAGIONERIA GENERALE DELLO STATO, UNA RIDUZIONE DELLO STANZIAMENTO DI BILANCIO DI EURO 4 MILIONI, AI FINI DELLA MANOVRA DI FINANZA PUBBLICA.

## NOTE INTEGRATIVE RENDICONTO GENERALE DELLO STATO 2022

## Scheda azione

## MINISTERO DELL'ECONOMIA E DELLE FINANZE

## Missione: 14 - Diritti sociali, politiche sociali e famiglia (024)

## Programma: 14.1 - Famiglia, pari opportunità e situazioni di disagio (024.005)

DIPARTIMENTO DEL TESORO

## AZIONE

## 6 - Lotta alle dipendenze

CATEGORIA DI SPESA		Residui	Competenza	Cassa
04 - TRASFERIMENTI CORRENTI AD AMMINISTRAZIONI PUBBLICHE	Stanziamenti	0,00	6.487.576,00	6.487.576,00
	Stanziamenti definitivi	0,00	7.776.375,00	7.776.375,00
	Impegni	n.a.	7.776.375,00	n.a.
	Pagamenti	0,00	7.776.375,00	7.776.375,00
	Rimasto da pagare	0,00	0,00	n.a.
	Economia/maggiori spese	0,00	0,00	0,00
<b>Totale azione</b>	<b>Stanziamenti</b>	<b>0,00</b>	<b>6.487.576,00</b>	<b>6.487.576,00</b>
	<b>Stanziamenti definitivi</b>	<b>0,00</b>	<b>7.776.375,00</b>	<b>7.776.375,00</b>
	<b>Impegni</b>	<b>n.a.</b>	<b>7.776.375,00</b>	<b>n.a.</b>
	<b>Pagamenti</b>	<b>0,00</b>	<b>7.776.375,00</b>	<b>7.776.375,00</b>
	<b>Rimasto da pagare</b>	<b>0,00</b>	<b>0,00</b>	<b>n.a.</b>
	<b>Economie/maggiori spese</b>	<b>0,00</b>	<b>0,00</b>	<b>0,00</b>

## Principali fatti di gestione

TRATTASI DI TRASFERIMENTI CORRENTI AD AMMINISTRAZIONI PUBBLICHE. IMPEGNI E PAGAMENTI SONO PERFETTAMENTE IN LINEA CON LO STANZIAMENTO DEFINITIVO.

## AZIONE

## 7 - Tutela delle minoranze linguistiche

CATEGORIA DI SPESA		Residui	Competenza	Cassa
04 - TRASFERIMENTI CORRENTI AD AMMINISTRAZIONI PUBBLICHE	Stanziamenti	0,00	5.058.760,00	5.058.760,00
	Stanziamenti definitivi	0,00	5.058.760,00	5.058.760,00
	Impegni	n.a.	5.058.760,00	n.a.
	Pagamenti	0,00	5.058.760,00	5.058.760,00
	Rimasto da pagare	0,00	0,00	n.a.
	Economia/maggiori spese	0,00	0,00	0,00
<b>Totale azione</b>	<b>Stanziamenti</b>	<b>0,00</b>	<b>5.058.760,00</b>	<b>5.058.760,00</b>
	<b>Stanziamenti definitivi</b>	<b>0,00</b>	<b>5.058.760,00</b>	<b>5.058.760,00</b>
	<b>Impegni</b>	<b>n.a.</b>	<b>5.058.760,00</b>	<b>n.a.</b>
	<b>Pagamenti</b>	<b>0,00</b>	<b>5.058.760,00</b>	<b>5.058.760,00</b>
	<b>Rimasto da pagare</b>	<b>0,00</b>	<b>0,00</b>	<b>n.a.</b>
	<b>Economie/maggiori spese</b>	<b>0,00</b>	<b>0,00</b>	<b>0,00</b>

## Principali fatti di gestione

TRATTASI DI TRASFERIMENTI CORRENTI AD AMMINISTRAZIONI PUBBLICHE. IMPEGNI E PAGAMENTI SONO PERFETTAMENTE IN LINEA CON GLI STANZIAMENTI INIZIALI E DEFINITIVI E NON SI SEGNALANO FATTI DI RILIEVO INTERCORSI NELLA GESTIONE DEI CAPITOLI INTERESSATI.

<i>Stanziamenti</i>	<i>0,00</i>	<i>474.969.283,00</i>	<i>474.969.283,00</i>
<i>Stanziamenti definitivi</i>	<i>0,00</i>	<i>611.769.397,00</i>	<i>611.769.397,00</i>
<i>Impegni</i>	<i>n.a.</i>	<i>597.769.397,00</i>	<i>n.a.</i>
<i>Pagamenti</i>	<i>0,00</i>	<i>597.769.397,00</i>	<i>597.769.397,00</i>
<i>Rimasto da pagare</i>	<i>0,00</i>	<i>0,00</i>	<i>n.a.</i>
<i>Economie/maggiori spese</i>	<i>0,00</i>	<i>14.000.000,00</i>	<i>14.000.000,00</i>
<b>Totale del programma</b>			



**NOTE INTEGRATIVE RENDICONTO GENERALE DELLO STATO 2022**  
**Piano degli obiettivi per programma**

**MINISTERO DELL'ECONOMIA E DELLE FINANZE**

**Missione: 14 - Diritti sociali, politiche sociali e famiglia (024)**

**Programma: 14.2 - Garanzia dei diritti dei cittadini (024.006)**

Pagamento dei risarcimenti riconosciuti da sentenze per mancato rispetto del termine ragionevole del processo, per mancato rispetto della convenzione europea per la salvaguardia dei diritti dell'uomo e delle liberta' fondamentali e per ingiusta detenzione nei casi di errore giudiziario. Spese delle commissioni mediche di verifica e attivita' di accertamento e riconoscimento cause di servizio, spese di giudizio per invalidita' civile e di patrocinio legale

DIPARTIMENTO DELL'AMMINISTRAZIONE GENERALE DEL PERSONALE E DEI SERVIZI

OBIETTIVI CON AZIONI CORRELATE	Stanzamenti		Impegni	Pagamenti	
	LB	Definitivi			
<b>253 MANTENERE IL LIVELLO DI EFFICACIA DELLE ISTRUTTORIE DELLE DOMANDE DI RICONOSCIMENTO DI DIPENDENZA DELLE INFERMITA' DA CAUSA DI SERVIZIO DA SOTTOPORRE AL CVCS</b>					
3 - Accertamento e riconoscimento cause di servizio, spese di giudizio per invalidita' civile e di patrocinio legale	CP	18.163.963,00	22.333.761,93	12.318.756,99	12.259.979,36
	CS	18.163.963,00	22.367.964,34	n.a.	12.415.358,16
<i>di cui: stima della quota dell'azione: 1 - Spese di personale per il programma</i>	CP	4.508.775,00	8.843.573,93	6.727.901,49	6.727.901,49
	CS	4.508.775,00	8.843.573,93	n.a.	6.727.901,49
<b>269 RIDUZIONE DELLE PRATICHE GIACENTI RELATIVE ALLA LEGGE N. 89 DEL 2001, C.D. LEGGE PINTO, ANCHE ATTRAVERSO LA DIGITALIZZAZIONE DEI PROCESSI AL FINE DI FAVORIRE LA TEMPESTIVITA' DEI PAGAMENTI E MANTENIMENTO DELL'EFFICACIA NELLA GESTIONE DELLE PRATICHE RELATIVE AI RISARCIMENTI PER INGIUSTA DETENZIONE</b>					
2 - Riparazioni pecuniarie per errori giudiziari, ingiusta detenzione, responsabilita' civile dei giudici e violazione dei diritti umani	CP	119.505.970,00	122.159.383,07	101.222.542,12	101.182.693,78
	CS	119.505.970,00	122.159.383,07	n.a.	105.154.357,65
<i>di cui: stima della quota dell'azione: 1 - Spese di personale per il programma</i>	CP	4.705.970,00	7.359.383,07	5.598.777,67	5.598.777,67
	CS	4.705.970,00	7.359.383,07	n.a.	5.598.777,67
<b>Totale del Programma</b>	CP	<b>137.669.933,00</b>	<b>144.493.145,00</b>	<b>113.541.299,11</b>	<b>113.442.673,14</b>
	CS	<b>137.669.933,00</b>	<b>144.527.347,41</b>	<b>n.a.</b>	<b>117.569.715,81</b>
<b>Totale della Missione</b>	CP	<b>1.348.920.133,00</b>	<b>1.502.887.533,00</b>	<b>1.216.559.129,97</b>	<b>1.215.248.299,05</b>
	CS	<b>1.349.535.975,00</b>	<b>1.505.476.942,41</b>	<b>n.a.</b>	<b>1.221.314.706,72</b>
<b>Totale del Ministero</b>	CP	<b>751.510.206.085,00</b>	<b>743.531.061.474,00</b>	<b>710.680.098.016,11</b>	<b>676.219.454.584,48</b>
	CS	<b>770.595.033.057,00</b>	<b>760.628.882.927,00</b>	<b>n.a.</b>	<b>708.955.287.751,48</b>

## NOTE INTEGRATIVE RENDICONTO GENERALE DELLO STATO 2022

## Scheda indicatori per obiettivo

## MINISTERO DELL'ECONOMIA E DELLE FINANZE

Missione: 14 - Diritti sociali, politiche sociali e famiglia (024)

Programma: 14.2 - Garanzia dei diritti dei cittadini (024.006)

DIPARTIMENTO DELL'AMMINISTRAZIONE GENERALE DEL PERSONALE E DEI SERVIZI

## OBIETTIVO

**253 - MANTENERE IL LIVELLO DI EFFICACIA DELLE ISTRUTTORIE DELLE DOMANDE DI RICONOSCIMENTO DI DIPENDENZA DELLE INFERMITÀ DA CAUSA DI SERVIZIO DA SOTTOPORRE AL CVCS**

L'OBIETTIVO È VOLTO ALLO SVOLGIMENTO DELL'ATTIVITÀ CORRENTE COMPLESSIVA DELL'ATTIVITÀ ISTRUTTORIA RELATIVA ALLE PRATICHE PER IL RICONOSCIMENTO DELLA DIPENDENZA DA CAUSA DI SERVIZIO AI FINI DELL'EMISSIONE DEL RICHIESTO PARERE DA PARTE DEL COMITATO AFFIANCANDO ALLO SVOLGIMENTO ORDINARIO DEI VOLUMI DI ATTIVITÀ LO SMALTIMENTO DI ARRETRATO.

**Azioni Correlate:** 3 - Accertamento e riconoscimento cause di servizio, spese di giudizio per invalidità civile e di patrocinio legale

INDICATORE	Valori target a LB 2022	Valori a Rendiconto 2022
7 - N. DOMANDE ISTRUITE / N. DOMANDE PERVENUTE	95% <= x <= 100%	100%

**Descrizione:** L'INDICATORE MISURA IL GRADO DI EVASIONE DELLE DOMANDE RICEVUTE IN AMBITO DELLE CAUSE DI SERVIZIO, CIOE' IL LIVELLO DI EFFICACIA RAGGIUNTO, RAPPORTANDO IL NUMERO DELLE DOMANDE ISTRUITE DI RICONOSCIMENTO DI DIPENDENZA DELLE INFERMITÀ DA CAUSA DI SERVIZIO DA SOTTOPORRE AL COMITATO DI VERIFICA RISPETTO ALLE DOMANDE PERVENUTE

**Tipologia:** Indicatore di risultato (output)

**Unità di misura:** VALORE PERCENTUALE

**Metodo di calcolo:** N. DOMANDE ISTRUITE / N. DOMANDE PERVENUTE\*100

**Fonte del dato:** SISTEMA DEL CONTROLLO DI GESTIONE

## OBIETTIVO

**269 - RIDUZIONE DELLE PRATICHE GIACENTI RELATIVE ALLA LEGGE N. 89 DEL 2001, C.D. LEGGE PINTO, ANCHE ATTRAVERSO LA DIGITALIZZAZIONE DEI PROCESSI AL FINE DI FAVORIRE LA TEMPESTIVITA' DEI PAGAMENTI E MANTENIMENTO DELL'EFFICACIA NELLA GESTIONE DELLE PRATICHE RELATIVE AI RISARCIMENTI PER INGIUSTA DETENZIONE**

L'OBIETTIVO È VOLTO A RIALLINEARE L'ATTIVITÀ CORRENTE COMPLESSIVA DEL PAGAMENTO DELLE SENTENZE PER INGIUSTIFICATO RITARDO DEI PROCESSI C.D. LEGGE PINTO, AVENDO LO SCOPO DI RIDURRE LE PRATICHE GIACENTI, ANCHE ATTRAVERSO LA DIGITALIZZAZIONE DEI PROCESSI AL FINE DI FAVORIRE LA TEMPESTIVITA' DEI PAGAMENTI, NONCHE LO SVOLGIMENTO DELL'ORDINARIA ATTIVITÀ. COMPRESI I PAGAMENTI, RELATIVA ALL'INGIUSTA DETENZIONE

**Azioni Correlate:** 2 - Riparazioni pecuniarie per errori giudiziari, ingiusta detenzione, responsabilità civile dei giudici e violazione dei diritti umani

continua...

## NOTE INTEGRATIVE RENDICONTO GENERALE DELLO STATO 2022

## Scheda indicatori per obiettivo

## MINISTERO DELL'ECONOMIA E DELLE FINANZE

Missione: 14 - Diritti sociali, politiche sociali e famiglia (024)

Programma: 14.2 - Garanzia dei diritti dei cittadini (024.006)

DIPARTIMENTO DELL'AMMINISTRAZIONE GENERALE DEL PERSONALE E DEI SERVIZI

...segue **269 - RIDUZIONE DELLE PRATICHE GIACENTI RELATIVE ALLA LEGGE N. 89 DEL 2001, C.D. LEGGE PINTO, ANCHE ATTRAVERSO LA DIGITALIZZAZIONE DEI PROCESSI AL FINE DI FAVORIRE LA TEMPESTIVITA' DEI PAGAMENTI E MANTENIMENTO DELL'EFFICACIA NELLA GESTIONE DELLE PRATICHE RELATIVE AI RISARCIMENTI PER INGIUSTA DETENZIONE**

INDICATORE	Valori target a LB 2022	Valori a Rendiconto 2022
<b>1 - GRADO DI EVASIONE DELLE RICHIESTE PER INGIUSTA DETENZIONE</b>	80% <= x <= 90%	92,70%

**Descrizione:** L'INDICATORE EVIDENZIA IL GRADO DI EFFICACIA SULLA LAVORAZIONE DELLE RICHIESTE PER INGIUSTA DETENZIONE

**Tipologia:** Indicatore di risultato (output)

**Unità di misura:** PERCENTUALE

**Metodo di calcolo:** N.PRATICHE ISTRUITE/N.PRATICHE PERVENUTE\*100

**Fonte del dato:** SISTEMA CONTROLLO DI GESTIONE DIPARTIMENTALE

INDICATORE	Valori target a LB 2022	Valori a Rendiconto 2022
<b>2 - GRADO DI EVASIONE DELLE ISTRUTTORIE PER INGIUSTA DETENZIONE</b>	80% <= x <= 90%	98,60%

**Descrizione:** L'INDICATORE EVIDENZIA IL VALORE PERCENTUALE DEGLI ORDINI DI PAGAMENTO EMESSI RISPETTO ALLE ISTRUTTORIE COMPLETATE

**Tipologia:** Indicatore di risultato (output)

**Unità di misura:** PERCENTUALE

**Metodo di calcolo:** N.ORDINI DI PAGAMENTO EMESSI/N.ISTRUTTORIE COMPLETATE\*100

**Fonte del dato:** SISTEMI INTERNI

INDICATORE	Valori target a LB 2022	Valori a Rendiconto 2022
<b>4 - NUMERO ORDINI DI PAGAMENTO DA EMETTERE IN RELAZIONE A PRATICHE ARRETRATE</b>	16000 <= x <= 17000	25709

NOTA SCOSTAMENTO RISULTATO INDICATORE

**Descrizione:** L'INDICATORE MISURA IL NUMERO DEGLI ORDINI DI PAGAMENTO EMESSI IN RELAZIONE ALLE PRATICHE ARRETRATE

**Tipologia:** Indicatore di risultato (output)

**Unità di misura:** NUMERO

**Metodo di calcolo:** NUMERO ORDINI DI PAGAMENTO EMESSI

**Fonte del dato:** SISTEMA INTERNO

## NOTE INTEGRATIVE RENDICONTO GENERALE DELLO STATO 2022

## Scheda azione

## MINISTERO DELL'ECONOMIA E DELLE FINANZE

## Missione: 14 - Diritti sociali, politiche sociali e famiglia (024)

## Programma: 14.2 - Garanzia dei diritti dei cittadini (024.006)

DIPARTIMENTO DELL'AMMINISTRAZIONE GENERALE DEL PERSONALE E DEI SERVIZI

## AZIONE

## 1 - Spese di personale per il programma

CATEGORIA DI SPESA		Residui	Competenza	Cassa
01 - REDDITI DA LAVORO DIPENDENTE	Stanzamenti	0,00	8.773.918,00	8.773.918,00
	Stanzamenti definitivi	0,00	15.201.192,00	15.201.192,00
	Impegni	n.a.	11.591.611,28	n.a.
	Pagamenti	0,00	11.591.611,28	11.591.611,28
	Rimasto da pagare	0,00	0,00	n.a.
	Economia/maggiori spese	0,00	3.609.580,72	3.609.580,72
03 - IMPOSTE PAGATE SULLA PRODUZIONE	Stanzamenti	0,00	440.827,00	440.827,00
	Stanzamenti definitivi	0,00	1.001.765,00	1.001.765,00
	Impegni	n.a.	735.067,88	n.a.
	Pagamenti	0,00	735.067,88	735.067,88
	Rimasto da pagare	0,00	0,00	n.a.
	Economia/maggiori spese	0,00	266.697,12	266.697,12
Totale azione	Stanzamenti	0,00	9.214.745,00	9.214.745,00
	Stanzamenti definitivi	0,00	16.202.957,00	16.202.957,00
	Impegni	n.a.	12.326.679,16	n.a.
	Pagamenti	0,00	12.326.679,16	12.326.679,16
	Rimasto da pagare	0,00	0,00	n.a.
	Economie/maggiori spese	0,00	3.876.277,84	3.876.277,84

## Principali fatti di gestione

I MAGGIORI STANZIAMENTI REGISTRATI PER REDDITI DA LAVORO DIPENDENTE E IRAP SONO DOVUTI ALL'ASSEGNAZIONE, AI PERTINENTI CAPITOLI, DELLE RISORSE DERIVANTI DALL'ASSUNZIONE DEI NUOVI FUNZIONARI, DELLE RISORSE DERIVANTI DAL RIPARTO DEL FONDO PER LO STRAORDINARIO, NONCHÉ DI QUELLE DERIVANTI DALLA QUOTA DEL FONDO RISORSE DECENTRATE DESTINATO AL PERSONALE, COMPRESIVA DEGLI ONERI FISCALI E CONTRIBUTIVI A CARICO DEL LAVORATORE. NEL CORSO DELL'ANNO SONO STATI PAGATI I FONDI DELLE RISORSE DECENTRATE RELATIVE AGLI ANNI 2020 E 2021.

## AZIONE

## 2 - Riparazioni pecuniarie per errori giudiziari, ingiusta detenzione, responsabilità civile dei giudici e violazione dei diritti umani

CATEGORIA DI SPESA		Residui	Competenza	Cassa
05 - TRASFERIMENTI CORRENTI A FAMIGLIE E ISTITUZIONI SOCIALI PRIVATE	Stanzamenti	5.751.685,20	114.000.000,00	114.000.000,00
	Stanzamenti definitivi	5.751.685,20	114.000.000,00	114.000.000,00
	Impegni	n.a.	95.011.244,71	n.a.
	Pagamenti	3.971.590,29	94.971.594,37	98.943.184,66
	Rimasto da pagare	882.371,92	39.650,34	n.a.
	Economia/maggiori spese	897.722,99	18.988.755,29	15.056.815,34
12 - ALTRE USCITE CORRENTI	Stanzamenti	73,58	800.000,00	800.000,00
	Stanzamenti definitivi	73,58	800.000,00	800.000,00
	Impegni	n.a.	612.519,74	n.a.
	Pagamenti	73,58	612.321,74	612.395,32
	Rimasto da pagare	0,00	198,00	n.a.
	Economia/maggiori spese	0,00	187.480,26	187.604,68
Totale azione	Stanzamenti	5.751.758,78	114.800.000,00	114.800.000,00
	Stanzamenti definitivi	5.751.758,78	114.800.000,00	114.800.000,00
	Impegni	n.a.	95.623.764,45	n.a.
	Pagamenti	3.971.663,87	95.583.916,11	99.555.579,98
	Rimasto da pagare	882.371,92	39.848,34	n.a.
	Economie/maggiori spese	897.722,99	19.176.235,55	15.244.420,02

continua...

## NOTE INTEGRATIVE RENDICONTO GENERALE DELLO STATO 2022

## Scheda azione

## MINISTERO DELL'ECONOMIA E DELLE FINANZE

## Missione: 14 - Diritti sociali, politiche sociali e famiglia (024)

## Programma: 14.2 - Garanzia dei diritti dei cittadini (024.006)

DIPARTIMENTO DELL'AMMINISTRAZIONE GENERALE DEL PERSONALE E DEI SERVIZI

...segue Azione **2 - Riparazioni pecuniarie per errori giudiziari, ingiusta detenzione, responsabilità civile dei giudici e violazione dei diritti umani**

## Principali fatti di gestione

GLI STANZIAMENTI DEFINITI NELL'ANNO 2022, IN VIRTU' DELLE ESPERIENZE DERIVANTI DAGLI ANNI PASSATI, HANNO PERMESSO DI FAR FRONTE AI PAGAMENTI PER SOMME DA CORRISPONDERE A TITOLO DI EQUA RIPARAZIONE PER VIOLAZIONE DEL TERMINE RAGIONEVOLE DEL PROCESSO E PER IL MANCATO RISPETTO DELLA CONVENZIONE EUROPEA PER LA SALVAGUARDIA DEI DIRITTI DELL'UOMO E DELLE LIBERTA' FONDAMENTALI, PER L'EQUA RIPARAZIONE E RISARCIMENTI PER INGIUSTA DETENZIONE NEI CASI DI ERRORI GIUDIZIARI E RELATIVE SPESE OBBLIGATORIE DI GIUDIZIO, CONSENTENDO IL MANTENIMENTO DI OTTIMI LIVELLI DI EFFICACIA.

## AZIONE

## 3 - Accertamento e riconoscimento cause di servizio, spese di giudizio per invalidità civile e di patrocinio legale

CATEGORIA DI SPESA		Residui	Competenza	Cassa
02 - CONSUMI INTERMEDI	Stanziamenti	104.098,73	5.655.188,00	5.655.188,00
	Stanziamenti definitivi	104.098,73	5.490.188,00	5.524.390,41
	Impegni	n.a.	4.578.453,69	n.a.
	Pagamenti	101.720,00	4.541.306,89	4.643.026,89
	Rimasto da pagare	1.016,17	37.146,80	n.a.
	Economia/maggiori spese	1.362,56	911.734,31	881.363,52
12 - ALTRE USCITE CORRENTI	Stanziamenti	54.058,80	8.000.000,00	8.000.000,00
	Stanziamenti definitivi	54.058,80	8.000.000,00	8.000.000,00
	Impegni	n.a.	1.012.401,81	n.a.
	Pagamenti	53.658,80	990.770,98	1.044.429,78
	Rimasto da pagare	0,00	21.630,83	n.a.
	Economia/maggiori spese	400,00	6.987.598,19	6.955.570,22
<b>Totale azione</b>	<b>Stanziamenti</b>	<b>158.157,53</b>	<b>13.655.188,00</b>	<b>13.655.188,00</b>
	<b>Stanziamenti definitivi</b>	<b>158.157,53</b>	<b>13.490.188,00</b>	<b>13.524.390,41</b>
	<b>Impegni</b>	<b>n.a.</b>	<b>5.590.855,50</b>	<b>n.a.</b>
	<b>Pagamenti</b>	<b>155.378,80</b>	<b>5.532.077,87</b>	<b>5.687.456,67</b>
	<b>Rimasto da pagare</b>	<b>1.016,17</b>	<b>58.777,63</b>	<b>n.a.</b>
	<b>Economie/maggiori spese</b>	<b>1.762,56</b>	<b>7.899.332,50</b>	<b>7.836.933,74</b>

## Principali fatti di gestione

NEL CORSO DELL'ANNO 2022, SEMPRE SULLA SCIA DELLE MANOVRE FINANZIARIE CHE HANNO RIDOTTO, NEGLI ANNI PRECEDENTI, LE RISORSE DEDICATE AL PAGAMENTO DEI MEDICI CONVENZIONATI PER LO SVOLGIMENTO DELLE ATTIVITÀ DELLE COMMISSIONI MEDICHE DI VERIFICA, CON LE RISORSE A DISPOSIZIONE SI È GARANTITO LO SVOLGIMENTO DEI LIVELLI ORDINARI DI ATTIVITÀ E I PAGAMENTI EFFETTUATI SONO IN LINEA CON GLI STANZIAMENTI DELLE RISORSE ISCRITTE IN BILANCIO PER LA RELATIVA FINALITÀ.

<i>Stanziamenti</i>	<b>5.909.916,31</b>	<b>137.669.933,00</b>	<b>137.669.933,00</b>
<i>Stanziamenti definitivi</i>	<b>5.909.916,31</b>	<b>144.493.145,00</b>	<b>144.527.347,41</b>
<i>Impegni</i>	<b>n.a.</b>	<b>113.541.299,11</b>	<b>n.a.</b>
<b>Totale del programma</b>	<b>4.127.042,67</b>	<b>113.442.673,14</b>	<b>117.569.715,81</b>
<i>Pagamenti</i>	<b>4.127.042,67</b>	<b>113.442.673,14</b>	<b>117.569.715,81</b>
<i>Rimasto da pagare</i>	<b>883.388,09</b>	<b>98.625,97</b>	<b>n.a.</b>
<i>Economie/maggiori spese</i>	<b>899.485,55</b>	<b>30.951.845,89</b>	<b>26.957.631,60</b>

NOTE INTEGRATIVE RENDICONTO GENERALE DELLO STATO 2022  
Ripartizione spese di personale

**MINISTERO DELL'ECONOMIA E DELLE FINANZE**

**Missione: 14 - Diritti sociali, politiche sociali e famiglia (024)**

**Programma: 14.2 - Garanzia dei diritti dei cittadini (024.006)**

DIPARTIMENTO DELL'AMMINISTRAZIONE GENERALE DEL PERSONALE E DEI SERVIZI

AZIONI DI SPESE DI PERSONALE DA RIPARTIRE		Stanzamenti		Impegni	Pagamenti
		LB	Definitivi		
1 - Spese di personale per il programma	CP	9.214.745,00	16.202.957,00	12.326.679,16	12.326.679,16
	CS	9.214.745,00	16.202.957,00	n.a.	12.326.679,16
<b>totale azioni spese di personale</b>	CP	<b>9.214.745,00</b>	<b>16.202.957,00</b>	<b>12.326.679,16</b>	<b>12.326.679,16</b>
	CS	<b>9.214.745,00</b>	<b>16.202.957,00</b>	n.a.	<b>12.326.679,16</b>
AZIONI CON RIPARTIZIONI DELLE SPESE DI PERSONALE		Stanzamenti		Impegni	Pagamenti
		LB	Definitivi		
2 - Riparazioni pecuniarie per errori giudiziari, ingiusta detenzione, responsabilità civile dei giudici e violazione dei diritti umani	CP	114.800.000,00	114.800.000,00	95.623.764,45	95.583.916,11
	CS	114.800.000,00	114.800.000,00	n.a.	99.555.579,98
quota di: Spese di personale per il programma	CP	4.705.970,00	7.359.383,07	5.598.777,67	5.598.777,67
	CS	4.705.970,00	7.359.383,07	n.a.	5.598.777,67
<b>totale azione (incluse le spese di personale)</b>	CP	<b>119.505.970,00</b>	<b>122.159.383,07</b>	<b>101.222.542,12</b>	<b>101.182.693,78</b>
	CS	<b>119.505.970,00</b>	<b>122.159.383,07</b>	n.a.	<b>105.154.357,65</b>
3 - Accertamento e riconoscimento cause di servizio, spese di giudizio per invalidità civile e di patrocinio legale	CP	13.655.188,00	13.490.188,00	5.590.855,50	5.532.077,87
	CS	13.655.188,00	13.524.390,41	n.a.	5.687.456,67
quota di: Spese di personale per il programma	CP	4.508.775,00	8.843.573,93	6.727.901,49	6.727.901,49
	CS	4.508.775,00	8.843.573,93	n.a.	6.727.901,49
<b>totale azione (incluse le spese di personale)</b>	CP	<b>18.163.963,00</b>	<b>22.333.761,93</b>	<b>12.318.756,99</b>	<b>12.259.979,36</b>
	CS	<b>18.163.963,00</b>	<b>22.367.964,34</b>	n.a.	<b>12.415.358,16</b>
<b>totale Programma</b>	CP	<b>137.669.933,00</b>	<b>144.493.145,00</b>	<b>113.541.299,11</b>	<b>113.442.673,14</b>
	CS	<b>137.669.933,00</b>	<b>144.527.347,41</b>	n.a.	<b>117.569.715,81</b>

NOTE INTEGRATIVE RENDICONTO GENERALE DELLO STATO 2022  
Piano degli obiettivi per programma

**MINISTERO DELL'ECONOMIA E DELLE FINANZE**

*Missione: 14 - Diritti sociali, politiche sociali e famiglia (024)*

**Programma: 14.3 - Sostegno in favore di pensionati di guerra ed assimilati, perseguitati politici e razziali (024.011)**

Trasferimenti di assegni, vitalizi, pensioni ed altri benefici economici a particolari categorie di cittadini, quali i pensionati di guerra ed assimilati, i perseguitati politici, razziali e deportati. Risarcimento per danni di guerra e rimborsi similari.

*DIPARTIMENTO DELL'AMMINISTRAZIONE GENERALE DEL PERSONALE E DEI SERVIZI*

OBIETTIVI CON AZIONI CORRELATE	Stanzamenti		Impegni	Pagamenti
	LB	Definitivi		
<b>279 ASSICURARE L'EFFICACIA DELLE ATTIVITA' RELATIVE AL CONTENZIOSO IN MATERIA DI PENSIONI DI GUERRA, PP, KZ</b>				
1 - Sostegno ai pensionati di guerra ed assimilati	CP 467.482.181,00	469.468.541,00	259.574.488,06	258.362.301,11
	CS 467.482.181,00	471.407.906,00	n.a.	260.301.666,11
2 - Trattamenti economici a perseguitati politici, razziali e deportati	CP 56.561.649,00	64.447.453,00	32.964.948,80	32.964.930,80
	CS 56.561.649,00	65.063.295,00	n.a.	32.964.930,80
<b>Totale del Programma</b>	CP 531.929.634,00	533.915.994,00	292.539.436,86	291.327.231,91
	CS 532.545.476,00	536.471.201,00	n.a.	293.266.596,91
<b>Totale della Missione</b>	CP 1.348.920.133,00	1.502.887.533,00	1.216.559.129,97	1.215.248.299,05
	CS 1.349.535.975,00	1.505.476.942,41	n.a.	1.221.314.706,72
<b>Totale del Ministero</b>	CP 751.510.206.085,00	743.531.061.474,00	710.680.098.016,11	676.219.454.584,48
	CS 770.595.033.057,00	760.628.882.927,00	n.a.	708.955.287.751,48

## NOTE INTEGRATIVE RENDICONTO GENERALE DELLO STATO 2022

## Scheda indicatori per obiettivo

## MINISTERO DELL'ECONOMIA E DELLE FINANZE

Missione: 14 - Diritti sociali, politiche sociali e famiglia (024)

Programma: 14.3 - Sostegno in favore di pensionati di guerra ed assimilati, perseguitati politici e razziali (024.011)

DIPARTIMENTO DELL'AMMINISTRAZIONE GENERALE DEL PERSONALE E DEI SERVIZI

## OBIETTIVO

## 279 - ASSICURARE L'EFFICACIA DELLE ATTIVITA' RELATIVE AL CONTENZIOSO IN MATERIA DI PENSIONI DI GUERRA, PP, KZ

L'OBIETTIVO, IN CONDIVISIONE TRA IL DIPARTIMENTO DELL'AMMINISTRAZIONE GENERALE E LA RGS, È VOLTO AD ASSICURARE, IN RELAZIONE AI SERVIZI SUL TERRITORIO, L'EVASIONE DELLE ATTIVITA' DERIVANTI DAL CONTENZIOSO IN MATERIA DI PENSIONI DI GUERRA ED ASSIMILATI E DALLA RISOLUZIONE DI QUESITI COLLEGATI ALLE RICHIESTE DELL'UTENZA

- Azioni Correlate:** 1 - Sostegno ai pensionati di guerra ed assimilati  
2 - Trattamenti economici a perseguitati politici, razziali e deportati

INDICATORE	Valori target a LB 2022	Valori a Rendiconto 2022
2 - GRADO DI EVASIONE DEL CONTENZIOSO	85% <= x <= 95%	100%

**Descrizione:** L'INDICATORE MISURA IL GRADO DI EVASIONE IN AMBITO DI CONTENZIOSO, RAPPORTANDO IL NUMERO DELLE MEMORIE E DEI RAPPORTI INFORMATIVI PREDISPOSTI SUL NUMERO DEI RICORSI PERVENUTI IN AMBITO NAZIONALE

**Tipologia:** Indicatore di risultato (output)

**Unità di misura:** PERCENTUALE

**Metodo di calcolo:** N. MEMORIE E RAPPORTI INFORMATIVI PREDISPOSTI/ N. RICORSI PERVENUTI\*100

**Fonte del dato:** SISTEMA INTERNO



## NOTE INTEGRATIVE RENDICONTO GENERALE DELLO STATO 2022

## Scheda azione

## MINISTERO DELL'ECONOMIA E DELLE FINANZE

## Missione: 14 - Diritti sociali, politiche sociali e famiglia (024)

## Programma: 14.3 - Sostegno in favore di pensionati di guerra ed assimilati, perseguitati politici e razziali (024.011)

DIPARTIMENTO DELL'AMMINISTRAZIONE GENERALE DEL PERSONALE E DEI SERVIZI

## AZIONE

## 1 - Sostegno ai pensionati di guerra ed assimilati

CATEGORIA DI SPESA		Residui	Competenza	Cassa
02 - CONSUMI INTERMEDI	Stanziamanti	10.103,31	50.000,00	50.000,00
	Stanziamanti definitivi	10.103,31	50.000,00	50.000,00
	Impegni	n.a.	15.000,00	n.a.
	Pagamenti	0,00	2.813,05	2.813,05
	Rimasto da pagare	993,68	12.186,95	n.a.
	Economia/maggiori spese	9.109,63	35.000,00	47.186,95
04 - TRASFERIMENTI CORRENTI AD AMMINISTRAZIONI PUBBLICHE	Stanziamanti	3.646.853,00	1.200.000,00	1.200.000,00
	Stanziamanti definitivi	3.646.853,00	3.186.360,00	5.125.725,00
	Impegni	n.a.	3.186.360,00	n.a.
	Pagamenti	1.939.365,00	1.986.360,00	3.925.725,00
	Rimasto da pagare	1.442.535,00	1.200.000,00	n.a.
	Economia/maggiori spese	264.953,00	0,00	1.200.000,00
05 - TRASFERIMENTI CORRENTI A FAMIGLIE E ISTITUZIONI SOCIALI PRIVATE	Stanziamanti	0,00	466.232.181,00	466.232.181,00
	Stanziamanti definitivi	0,00	466.232.181,00	466.232.181,00
	Impegni	n.a.	256.373.128,06	n.a.
	Pagamenti	0,00	256.373.128,06	256.373.128,06
	Rimasto da pagare	0,00	0,00	n.a.
	Economia/maggiori spese	0,00	209.859.052,94	209.859.052,94
12 - ALTRE USCITE CORRENTI	Stanziamanti	0,00	0,00	0,00
	Stanziamanti definitivi	0,00	0,00	0,00
	Impegni	n.a.	0,00	n.a.
	Pagamenti	0,00	0,00	0,00
	Rimasto da pagare	0,00	0,00	n.a.
	Economia/maggiori spese	0,00	0,00	0,00
<b>Totale azione</b>	<b>Stanziamanti</b>	<b>3.656.956,31</b>	<b>467.482.181,00</b>	<b>467.482.181,00</b>
	<b>Stanziamanti definitivi</b>	<b>3.656.956,31</b>	<b>469.468.541,00</b>	<b>471.407.906,00</b>
	<b>Impegni</b>	<b>n.a.</b>	<b>259.574.488,06</b>	<b>n.a.</b>
	<b>Pagamenti</b>	<b>1.939.365,00</b>	<b>258.362.301,11</b>	<b>260.301.666,11</b>
	<b>Rimasto da pagare</b>	<b>1.443.528,68</b>	<b>1.212.186,95</b>	<b>n.a.</b>
	<b>Economie/maggiori spese</b>	<b>274.062,63</b>	<b>209.894.052,94</b>	<b>211.106.239,89</b>

## Principali fatti di gestione

LE RISORSE ATTINENTI QUESTO PROGRAMMA SONO STATE PREDETERMINATE SULLA BASE DEL NUMERO DEI BENEFICIARI E DELL'ASSEGNO SPETTANTE DEFINITO NORMATIVAMENTE. ALLINEANDO IL FABBISOGNO DI RISORSE ALLE EFFETTIVE ESIGENZE.

## AZIONE

## 2 - Trattamenti economici a perseguitati politici, razziali e deportati

CATEGORIA DI SPESA		Residui	Competenza	Cassa
02 - CONSUMI INTERMEDI	Stanziamanti	0,00	45.663,00	45.663,00
	Stanziamanti definitivi	0,00	45.663,00	45.663,00
	Impegni	n.a.	0,00	n.a.
	Pagamenti	0,00	0,00	0,00
	Rimasto da pagare	0,00	0,00	n.a.
	Economia/maggiori spese	0,00	45.663,00	45.663,00

continua...

## NOTE INTEGRATIVE RENDICONTO GENERALE DELLO STATO 2022

## Scheda azione

## MINISTERO DELL'ECONOMIA E DELLE FINANZE

## Missione: 14 - Diritti sociali, politiche sociali e famiglia (024)

## Programma: 14.3 - Sostegno in favore di pensionati di guerra ed assimilati, perseguitati politici e razziali (024.011)

DIPARTIMENTO DELL'AMMINISTRAZIONE GENERALE DEL PERSONALE E DEI SERVIZI

...segue Azione **2 - Trattamenti economici a perseguitati politici, razziali e deportati**

CATEGORIA DI SPESA		Residui	Competenza	Cassa
04 - TRASFERIMENTI CORRENTI AD AMMINISTRAZIONI PUBBLICHE	Stanzamenti	0,00	0,00	0,00
	Stanzamenti definitivi	0,00	0,00	0,00
	Impegni	n.a.	0,00	n.a.
	Pagamenti	0,00	0,00	0,00
	Rimasto da pagare	0,00	0,00	n.a.
	Economia/maggiori spese	0,00	0,00	0,00
05 - TRASFERIMENTI CORRENTI A FAMIGLIE E ISTITUZIONI SOCIALI PRIVATE	Stanzamenti	0,00	56.561.649,00	56.561.649,00
	Stanzamenti definitivi	0,00	56.561.649,00	56.561.649,00
	Impegni	n.a.	32.948.128,71	n.a.
	Pagamenti	0,00	32.948.110,71	32.948.110,71
	Rimasto da pagare	0,00	18,00	n.a.
	Economia/maggiori spese	0,00	23.613.520,29	23.613.538,29
12 - ALTRE USCITE CORRENTI	Stanzamenti	0,00	0,00	0,00
	Stanzamenti definitivi	0,00	0,00	0,00
	Impegni	n.a.	0,00	n.a.
	Pagamenti	0,00	0,00	0,00
	Rimasto da pagare	0,00	0,00	n.a.
	Economia/maggiori spese	0,00	0,00	0,00
24 - CONTRIBUTI AGLI INVESTIMENTI A FAMIGLIE E ISTITUZIONI SOCIALI PRIVATE	Stanzamenti	0,00	0,00	0,00
	Stanzamenti definitivi	0,00	0,00	0,00
	Impegni	n.a.	0,00	n.a.
	Pagamenti	0,00	0,00	0,00
	Rimasto da pagare	0,00	0,00	n.a.
	Economia/maggiori spese	0,00	0,00	0,00
25 - CONTRIBUTI AGLI INVESTIMENTI A ESTERO	Stanzamenti	1.290.720,78	7.840.141,00	8.455.983,00
	Stanzamenti definitivi	1.290.720,78	7.840.141,00	8.455.983,00
	Impegni	n.a.	16.820,09	n.a.
	Pagamenti	0,00	16.820,09	16.820,09
	Rimasto da pagare	611.926,99	0,00	n.a.
	Economia/maggiori spese	678.793,79	7.823.320,91	8.439.162,91
<b>Totale azione</b>	<b>Stanzamenti</b>	<b>1.290.720,78</b>	<b>64.447.453,00</b>	<b>65.063.295,00</b>
	<b>Stanzamenti definitivi</b>	<b>1.290.720,78</b>	<b>64.447.453,00</b>	<b>65.063.295,00</b>
	<b>Impegni</b>	<b>n.a.</b>	<b>32.964.948,80</b>	<b>n.a.</b>
	<b>Pagamenti</b>	<b>0,00</b>	<b>32.964.930,80</b>	<b>32.964.930,80</b>
	<b>Rimasto da pagare</b>	<b>611.926,99</b>	<b>18,00</b>	<b>n.a.</b>
	<b>Economie/maggiori spese</b>	<b>678.793,79</b>	<b>31.482.504,20</b>	<b>32.098.364,20</b>

## Principali fatti di gestione

LE RISORSE ATTINENTI QUESTO PROGRAMMA SONO STATE PREDETERMINATE SULLA BASE DEL NUMERO DEI BENEFICIARI E DELL'ASSEGNO SPETTANTE DEFINITO NORMATIVAMENTE. ALLINEANDO IL FABBISOGNO DI RISORSE ALLE EFFETTIVE ESIGENZE.

<b>Totale del programma</b>	<i>Stanzamenti</i>	<b>4.947.677,09</b>	<b>531.929.634,00</b>	<b>532.545.476,00</b>
	<i>Stanzamenti definitivi</i>	<b>4.947.677,09</b>	<b>533.915.994,00</b>	<b>536.471.201,00</b>
	<i>Impegni</i>	<b>n.a.</b>	<b>292.539.436,86</b>	<b>n.a.</b>
	<i>Pagamenti</i>	<b>1.939.365,00</b>	<b>291.327.231,91</b>	<b>293.266.596,91</b>
	<i>Rimasto da pagare</i>	<b>2.055.455,67</b>	<b>1.212.204,95</b>	<b>n.a.</b>
	<i>Economie/maggiori spese</i>	<b>952.856,42</b>	<b>241.376.557,14</b>	<b>243.204.604,09</b>

NOTE INTEGRATIVE RENDICONTO GENERALE DELLO STATO 2022  
Piano degli obiettivi per programma

**MINISTERO DELL'ECONOMIA E DELLE FINANZE**

*Missione: 14 - Diritti sociali, politiche sociali e famiglia (024)*

**Programma: 14.4 - Sostegno al reddito tramite la carta acquisti (024.013)**

Sostegno al reddito tramite la carta acquisti.

DIPARTIMENTO DEL TESORO

OBIETTIVI CON AZIONI CORRELATE	Stanzamenti		Impegni	Pagamenti
	LB	Definitivi		
<b>259 SOSTEGNO AL REDDITO TRAMITE CARTA ACQUISTI</b>				
1 - Sostegno al reddito tramite carta acquisti	CP	168.124.010,00	168.124.010,00	168.124.010,00
	CS	168.124.010,00	168.124.010,00	n.a.
				168.124.010,00
<b>Totale del Programma</b>	CP	168.124.010,00	168.124.010,00	168.124.010,00
	CS	168.124.010,00	168.124.010,00	n.a.
				168.124.010,00
<b>Totale della Missione</b>	CP	1.348.920.133,00	1.502.887.533,00	1.216.559.129,97
	CS	1.349.535.975,00	1.505.476.942,41	n.a.
				1.221.314.706,72
<b>Totale del Ministero</b>	CP	751.510.206.085,00	743.531.061.474,00	710.680.098.016,11
	CS	770.595.033.057,00	760.628.882.927,00	n.a.
				708.955.287.751,48

## NOTE INTEGRATIVE RENDICONTO GENERALE DELLO STATO 2022

## Scheda indicatori per obiettivo

## MINISTERO DELL'ECONOMIA E DELLE FINANZE

Missione: 14 - Diritti sociali, politiche sociali e famiglia (024)

Programma: 14.4 - Sostegno al reddito tramite la carta acquisti (024.013)

DIPARTIMENTO DEL TESORO

## OBIETTIVO

## 259 - SOSTEGNO AL REDDITO TRAMITE CARTA ACQUISTI

EROGAZIONE DI SOMME PER IL FONDO SPECIALE DESTINATO AL SODDISFACIMENTO DELLE ESIGENZE PRIORITARIAMENTE DI NATURA ALIMENTARE ED ENERGETICHE DEI CITTADINI MENO ABBIENTI

Azioni Correlate: 1 - Sostegno al reddito tramite carta acquisti

INDICATORE	Valori target a LB 2022	Valori a Rendiconto 2022
4 - GRADO DI UTILIZZO DELLE RISORSE	90% <= x <= 100%	100%

Descrizione: GRADO DI UTILIZZO DELLE RISORSE

Tipologia: Indicatore di realizzazione finanziaria

Unità di misura: PERCENTUALE

Metodo di calcolo: PAGATO CONTO COMPETENZA PIÙ RESIDUI ACCERTATI DI NUOVA FORMAZIONE / STANZIAMENTI DEFINITIVI \* 100

Fonte del dato: BILANCIO FINANZIARIO

## Valore di riferimento

VALORE ASSUNTO DALL'INDICATORE NELL'ULTIMO ESERCIZIO CONSUNTIVATO 99,69%

INDICATORE	Valori target a LB 2022	Valori a Rendiconto 2022
5 - NUMERO DI NUOVI BENEFICIARI	> 60000	92347

Descrizione: NUMERO DI NUOVI BENEFICIARI CHE HANNO ACCESSO ALLA CARTA ACQUISTI ORDINARIA NEL CORSO DELL'ANNO

Tipologia: Indicatore di realizzazione fisica

Unità di misura: CONTEGGIO NUMERICO

Metodo di calcolo: NUMERO PRIMI ACCREDITI DISPOSTI DALL'INPS A FAVORE DI BAMBINI E ANZIANI CHE HANNO AVUTO ACCESSO AL BENEFICIO DELLA CARTA ACQUISTI PER LA PRIMA VOLTA

Fonte del dato: INPS E MEF - DIPARTIMENTO DEL TESORO

## Valore di riferimento

VALORE ASSUNTO DALL'INDICATORE NELL'ULTIMO ESERCIZIO CONSUNTIVATO 104265

## NOTE INTEGRATIVE RENDICONTO GENERALE DELLO STATO 2022

## Scheda azione

## MINISTERO DELL'ECONOMIA E DELLE FINANZE

## Missione: 14 - Diritti sociali, politiche sociali e famiglia (024)

## Programma: 14.4 - Sostegno al reddito tramite la carta acquisti (024.013)

DIPARTIMENTO DEL TESORO

**AZIONE****1 - Sostegno al reddito tramite carta acquisti**

CATEGORIA DI SPESA		Residui	Competenza	Cassa
05 - TRASFERIMENTI CORRENTI A FAMIGLIE E ISTITUZIONI SOCIALI PRIVATE	Stanziamanti	0,00	168.124.010,00	168.124.010,00
	Stanziamanti definitivi	0,00	168.124.010,00	168.124.010,00
	Impegni	n.a.	168.124.010,00	n.a.
	Pagamenti	0,00	168.124.010,00	168.124.010,00
	Rimasto da pagare	0,00	0,00	n.a.
	Economia/maggiori spese	0,00	0,00	0,00
	<b>Totale azione</b>		<b>0,00</b>	<b>168.124.010,00</b>
	Stanziamanti definitivi	0,00	168.124.010,00	168.124.010,00
	Impegni	n.a.	168.124.010,00	n.a.
	Pagamenti	0,00	168.124.010,00	168.124.010,00
	Rimasto da pagare	0,00	0,00	n.a.
	Economie/maggiori spese	0,00	0,00	0,00

**Principali fatti di gestione**

TRATTASI DI TRASFERIMENTI A FAMIGLIE PRIVATE E ISTITUZIONI. IMPEGNI E PAGAMENTI SONO PERFETTAMENTE IN LINEA CON QUANTO STANZIATO.

	<i>Stanziamanti</i>	<i>0,00</i>	<i>168.124.010,00</i>	<i>168.124.010,00</i>
	<i>Stanziamanti definitivi</i>	<i>0,00</i>	<i>168.124.010,00</i>	<i>168.124.010,00</i>
	<i>Impegni</i>	<i>n.a.</i>	<i>168.124.010,00</i>	<i>n.a.</i>
<b>Totale del programma</b>	<b>Pagamenti</b>	<b>0,00</b>	<b>168.124.010,00</b>	<b>168.124.010,00</b>
	<i>Rimasto da pagare</i>	<i>0,00</i>	<i>0,00</i>	<i>n.a.</i>
	<i>Economie/maggiori spese</i>	<i>0,00</i>	<i>0,00</i>	<i>0,00</i>

NOTE INTEGRATIVE RENDICONTO GENERALE DELLO STATO 2022  
Piano degli obiettivi per programma

**MINISTERO DELL'ECONOMIA E DELLE FINANZE**

*Missione: 14 - Diritti sociali, politiche sociali e famiglia (024)*

**Programma: 14.5 - Tutela della privacy (024.014)**

Trasferimenti all'Autorita' garante per la protezione dei dati personali.

DIPARTIMENTO DEL TESORO

Azioni non correlate ad Obiettivi	Stanzamenti		Impegni	Pagamenti	
	LB	Definitivi			
1 - Tutela della privacy	CP	36.227.273,00	44.584.987,00	44.584.987,00	44.584.987,00
	CS	36.227.273,00	44.584.987,00	n.a.	44.584.987,00
<b>Totale del Programma</b>	CP	36.227.273,00	44.584.987,00	44.584.987,00	44.584.987,00
	CS	36.227.273,00	44.584.987,00	n.a.	44.584.987,00
<b>Totale della Missione</b>	CP	1.348.920.133,00	1.502.887.533,00	1.216.559.130,00	1.215.248.299,00
	CS	1.349.535.975,00	1.505.476.942,00	n.a.	1.221.314.707,00
<b>Totale del Ministero</b>	CP	751.510.206.085,00	743.531.061.474,00	710.680.098.016,00	676.219.454.584,00
	CS	770.595.033.057,00	760.628.882.927,00	n.a.	708.955.287.751,00

## NOTE INTEGRATIVE RENDICONTO GENERALE DELLO STATO 2022

## Scheda azione

## MINISTERO DELL'ECONOMIA E DELLE FINANZE

## Missione: 14 - Diritti sociali, politiche sociali e famiglia (024)

## Programma: 14.5 - Tutela della privacy (024.014)

DIPARTIMENTO DEL TESORO

**AZIONE****1 - Tutela della privacy**

CATEGORIA DI SPESA		Residui	Competenza	Cassa
04 - TRASFERIMENTI CORRENTI AD AMMINISTRAZIONI PUBBLICHE	Stanziamanti	0,00	36.227.273,00	36.227.273,00
	Stanziamanti definitivi	0,00	44.584.987,00	44.584.987,00
	Impegni	n.a.	44.584.987,00	n.a.
	Pagamenti	0,00	44.584.987,00	44.584.987,00
	Rimasto da pagare	0,00	0,00	n.a.
	Economia/maggiori spese	0,00	0,00	0,00
	<b>Totale azione</b>		<b>0,00</b>	<b>36.227.273,00</b>
	Stanziamanti definitivi	0,00	44.584.987,00	44.584.987,00
	Impegni	n.a.	44.584.987,00	n.a.
	Pagamenti	0,00	44.584.987,00	44.584.987,00
	Rimasto da pagare	0,00	0,00	n.a.
	Economie/maggiori spese	0,00	0,00	0,00

**Principali fatti di gestione**

TRATTASI DI TRASFERIMENTI CORRENTI AD AMMINISTRAZIONI PUBBLICHE. IMPEGNI E PAGAMENTI SONO PERFETTAMENTE IN LINEA CON GLI STANZIAMENTI DEFINITIVI E NON SI SEGNALANO FATTI DI RILIEVO INTERCORSI NELLA GESTIONE DEI CAPITOLI INTERESSATI.

	<i>Stanziamanti</i>	<i>0,00</i>	<i>36.227.273,00</i>	<i>36.227.273,00</i>
	<i>Stanziamanti definitivi</i>	<i>0,00</i>	<i>44.584.987,00</i>	<i>44.584.987,00</i>
	<i>Impegni</i>	<i>n.a.</i>	<i>44.584.987,00</i>	<i>n.a.</i>
<b>Totale del programma</b>	<b>Pagamenti</b>	<b>0,00</b>	<b>44.584.987,00</b>	<b>44.584.987,00</b>
	<i>Rimasto da pagare</i>	<i>0,00</i>	<i>0,00</i>	<i>n.a.</i>
	<i>Economie/maggiori spese</i>	<i>0,00</i>	<i>0,00</i>	<i>0,00</i>

**NOTE INTEGRATIVE RENDICONTO GENERALE DELLO STATO 2022**  
Piano degli obiettivi per programma

**MINISTERO DELL'ECONOMIA E DELLE FINANZE**

**Missione: 15 - Politiche previdenziali (025)**

**Programma: 15.1 - Previdenza obbligatoria e complementare, sicurezza sociale - trasferimenti agli enti ed organismi interessati (025.002)**

Trasferimenti a fondi e casse previdenziali, Istituto Nazionale della Previdenza Sociale (INPS), Istituto nazionale Assicurazione Infortuni sul Lavoro (INAIL) e ai fondi gestori della previdenza complementare. Contribuzione aggiuntiva a carico del datore di lavoro per i dipendenti delle amministrazioni statali.

DIPARTIMENTO DEL TESORO

OBIETTIVI CON AZIONI CORRELATE	Stanziamenti		Impegni	Pagamenti	
	LB	Definitivi			
<b>141 TRATTAMENTI PREVIDENZIALI PER PARTICOLARI CATEGORIE DI LAVORATORI</b>					
1 - Trattamenti previdenziali per particolari categorie di lavoratori	CP	605.679.364,00	605.679.364,00	524.084.813,02	524.084.813,02
	CS	605.679.364,00	605.679.364,00	n.a.	524.084.813,02
<b>151 PREVIDENZA COMPLEMENTARE DEI PUBBLICI DIPENDENTI</b>					
3 - Previdenza complementare dei pubblici dipendenti	CP	84.969.815,00	14.851.745,00	0,00	0,00
	CS	84.969.815,00	14.851.745,00	n.a.	0,00
<b>Azioni non correlate ad Obiettivi</b>					
2 - Contribuzione aggiuntiva a carico del datore di lavoro per i dipendenti delle amministrazioni statali	CP	10.800.000.000,00	10.800.000.000,00	10.800.000.000,00	10.800.000.000,00
	CS	10.800.000.000,00	10.800.000.000,00	n.a.	10.800.000.000,00
<b>Totale del Programma</b>	CP	11.490.649.179,00	11.420.531.109,00	11.324.084.813,02	11.324.084.813,02
	CS	11.490.649.179,00	11.420.531.109,00	n.a.	11.324.084.813,02
<b>Totale della Missione</b>	CP	11.490.649.179,00	11.420.531.109,00	11.324.084.813,02	11.324.084.813,02
	CS	11.490.649.179,00	11.420.531.109,00	n.a.	11.324.084.813,02
<b>Totale del Ministero</b>	CP	751.510.206.085,00	743.531.061.474,00	710.680.098.016,11	676.219.454.584,48
	CS	770.595.033.057,00	760.628.882.927,00	n.a.	708.955.287.751,48



## NOTE INTEGRATIVE RENDICONTO GENERALE DELLO STATO 2022

## Scheda indicatori per obiettivo

## MINISTERO DELL'ECONOMIA E DELLE FINANZE

## Missione: 15 - Politiche previdenziali (025)

**Programma: 15.1 - Previdenza obbligatoria e complementare, sicurezza sociale - trasferimenti agli enti ed organismi interessati (025.002)**

DIPARTIMENTO DEL TESORO

## OBIETTIVO

## 141 - TRATTAMENTI PREVIDENZIALI PER PARTICOLARI CATEGORIE DI LAVORATORI

TRASFERIMENTI A FONDI E CASSE PREVIDENZIALI, INPS, INPDAP, INAIL, PER PARTICOLARI CATEGORIE DI LAVORATORI

**Azioni Correlate:** 1 - Trattamenti previdenziali per particolari categorie di lavoratori

INDICATORE	Valori target a LB 2022	Valori a Rendiconto 2022
1 - GRADO DI UTILIZZO DELLE RISORSE	90% <= x <= 100%	87%

**Descrizione:** GRADO DI UTILIZZO DELLE RISORSE

**Tipologia:** Indicatore di realizzazione finanziaria

**Unità di misura:** PERCENTUALE

**Metodo di calcolo:** PAGATO CONTO COMPETENZA PIÙ RESIDUI ACCERTATI DI NUOVA FORMAZIONE / STANZIAMENTI DEFINITIVI \* 100

**Fonte del dato:** BILANCIO FINANZIARIO

**Valore di riferimento**

VALORE ASSUNTO DALL'INDICATORE NELL'ULTIMO ESERCIZIO CONSUNTIVATO	91,33%
---	--------

## OBIETTIVO

## 151 - PREVIDENZA COMPLEMENTARE DEI PUBBLICI DIPENDENTI

EROGAZIONE DI SOMME AGLI ENTI DI PREVIDENZA PER LA PREVIDENZA COMPLEMENTARE DEI PUBBLICI DIPENDENTI

**Azioni Correlate:** 3 - Previdenza complementare dei pubblici dipendenti

continua...

## NOTE INTEGRATIVE RENDICONTO GENERALE DELLO STATO 2022

## Scheda indicatori per obiettivo

## MINISTERO DELL'ECONOMIA E DELLE FINANZE

## Missione: 15 - Politiche previdenziali (025)

**Programma: 15.1 - Previdenza obbligatoria e complementare, sicurezza sociale - trasferimenti agli enti ed organismi interessati (025.002)**

DIPARTIMENTO DEL TESORO

...segue **151 - PREVIDENZA COMPLEMENTARE DEI PUBBLICI DIPENDENTI**

INDICATORE	Valori target a LB 2022	Valori a Rendiconto 2022
<b>1 - GRADO DI EROGAZIONE DEI PAGAMENTI</b>	90% <= x <= 100%	--

## NOTA SU MANCATA CONSUNTIVAZIONE INDICATORE

TENUTO CONTO DELLE MODIFICHE INTERVENUTE CON L. 30/12/2018 N. 145 RELATIVAMENTE ALLA GESTIONE DEL CONTRIBUTO DATORIALE PER IL PERSONALE PUBBLICO ISCRITTO AI FONDI DI PREVIDENZA COMPLEMENTARE, PRIMA GESTITO DALL'INPS E ORA A CARICO DEI SINGOLI MINISTERI, SI È CHIESTO A RGS CON NOTA N. 84321 DEL 12/09/2019 DI NON ATTRIBUIRE IL CAPITOLO 2156 AL DT IN QUANTO NON COMPETENTE IN MATERIA DI VERSAMENTO CONTRIBUTI PER I DIPENDENTI MEF. INCOMPRESIBILMENTE, IL CAPITOLO CONTINUA AD ESSERE ASSEGNATO AL CDR.

**Descrizione:** GRADO DI EROGAZIONE DEI PAGAMENTI

**Tipologia:** Indicatore di realizzazione finanziaria

**Unità di misura:** PERCENTUALE

**Metodo di calcolo:** PAGATO CONTO COMPETENZA / STANZIAMENTI DEFINITIVI \* 100

**Fonte del dato:** BILANCIO FINANZIARIO

**Valore di riferimento**

VALORE ASSUNTO DALL'INDICATORE NELL'ULTIMO ESERCIZIO CONSUNTIVATO	0%
---	----

continua...

## NOTE INTEGRATIVE RENDICONTO GENERALE DELLO STATO 2022

## Scheda indicatori per obiettivo

## MINISTERO DELL'ECONOMIA E DELLE FINANZE

## Missione: 15 - Politiche previdenziali (025)

**Programma: 15.1 - Previdenza obbligatoria e complementare, sicurezza sociale - trasferimenti agli enti ed organismi interessati (025.002)**

DIPARTIMENTO DEL TESORO

...segue **151 - PREVIDENZA COMPLEMENTARE DEI PUBBLICI DIPENDENTI**

INDICATORE	Valori target a LB 2022	Valori a Rendiconto 2022
<b>2 - GRADO DI UTILIZZO DELLE RISORSE</b>	90% <= x <= 100%	--

## NOTA SU MANCATA CONSUNTIVAZIONE INDICATORE

TENUTO CONTO DELLE MODIFICHE INTERVENUTE CON L. 30/12/2018 N. 145 RELATIVAMENTE ALLA GESTIONE DEL CONTRIBUTO DATORIALE PER IL PERSONALE PUBBLICO ISCRITTO AI FONDI DI PREVIDENZA COMPLEMENTARE, PRIMA GESTITO DALL'INPS E ORA A CARICO DEI SINGOLI MINISTERI, SI È CHIESTO A RGS CON NOTA N. 84321 DEL 12/09/2019 DI NON ATTRIBUIRE IL CAPITOLO 2156 AL DT IN QUANTO NON COMPETENTE IN MATERIA DI VERSAMENTO CONTRIBUTI PER I DIPENDENTI MEF. INCOMPRESIBILMENTE, IL CAPITOLO CONTINUA AD ESSERE ASSEGNATO AL CDR.

**Descrizione:** GRADO DI UTILIZZO DELLE RISORSE  
**Tipologia:** Indicatore di realizzazione finanziaria  
**Unità di misura:** PERCENTUALE  
**Metodo di calcolo:** PAGATO CONTO COMPETENZA PIU' RESIDUI ACCERTATI DI NUOVA FORMAZIONE / STANZIAMENTI DEFINITIVI \* 100  
**Fonte del dato:** BILANCIO FINANZIARIO

**Valore di riferimento**

VALORE ASSUNTO DALL'INDICATORE NELL'ULTIMO ESERCIZIO CONSUNTIVATO	100%
---	------

## NOTE INTEGRATIVE RENDICONTO GENERALE DELLO STATO 2022

## Scheda azione

## MINISTERO DELL'ECONOMIA E DELLE FINANZE

## Missione: 15 - Politiche previdenziali (025)

*Programma: 15.1 - Previdenza obbligatoria e complementare, sicurezza sociale - trasferimenti agli enti ed organismi interessati (025.002)*

DIPARTIMENTO DEL TESORO

## AZIONE

## 1 - Trattamenti previdenziali per particolari categorie di lavoratori

CATEGORIA DI SPESA		Residui	Competenza	Cassa
01 - REDDITI DA LAVORO DIPENDENTE	Stanziamenti	0,00	605.679.364,00	605.679.364,00
	Stanziamenti definitivi	0,00	605.679.364,00	605.679.364,00
	Impegni	n.a.	524.084.813,02	n.a.
	Pagamenti	0,00	524.084.813,02	524.084.813,02
	Rimasto da pagare	0,00	0,00	n.a.
	Economia/maggiori spese	0,00	81.594.550,98	81.594.550,98
04 - TRASFERIMENTI CORRENTI AD AMMINISTRAZIONI PUBBLICHE	Stanziamenti	0,00	0,00	0,00
	Stanziamenti definitivi	0,00	0,00	0,00
	Impegni	n.a.	0,00	n.a.
	Pagamenti	0,00	0,00	0,00
	Rimasto da pagare	0,00	0,00	n.a.
	Economia/maggiori spese	0,00	0,00	0,00
24 - CONTRIBUTI AGLI INVESTIMENTI A FAMIGLIE E ISTITUZIONI SOCIALI PRIVATE	Stanziamenti	0,00	0,00	0,00
	Stanziamenti definitivi	0,00	0,00	0,00
	Impegni	n.a.	0,00	n.a.
	Pagamenti	0,00	0,00	0,00
	Rimasto da pagare	0,00	0,00	n.a.
	Economia/maggiori spese	0,00	0,00	0,00
<b>Totale azione</b>	<b>Stanziamenti</b>	<b>0,00</b>	<b>605.679.364,00</b>	<b>605.679.364,00</b>
	<b>Stanziamenti definitivi</b>	<b>0,00</b>	<b>605.679.364,00</b>	<b>605.679.364,00</b>
	<b>Impegni</b>	<b>n.a.</b>	<b>524.084.813,02</b>	<b>n.a.</b>
	<b>Pagamenti</b>	<b>0,00</b>	<b>524.084.813,02</b>	<b>524.084.813,02</b>
	<b>Rimasto da pagare</b>	<b>0,00</b>	<b>0,00</b>	<b>n.a.</b>
	<b>Economie/maggiori spese</b>	<b>0,00</b>	<b>81.594.550,98</b>	<b>81.594.550,98</b>

## Principali fatti di gestione

L'AZIONE INCLUDE ESCLUSIVAMENTE IL CAP. 2198 PG 1. IMPEGNI E PAGAMENTI SONO STATI LEGGERMENTE INFERIORI RISPETTO ALLO STANZIAMENTO INIZIALE E DEFINITIVO. LE SOMME NON IMPEGNATE SONO STATE INVIATE IN ECONOMIA. SI PRECISA CHE, I TRASFERIMENTI SUL CAPITOLO SONO GESTITI DAL DAG CHE PAGA PER CONTO DEL TESORO CAPITOLO IN GESTIONE UNIFICATA.

## AZIONE

## 2 - Contribuzione aggiuntiva a carico del datore di lavoro per i dipendenti delle amministrazioni statali

CATEGORIA DI SPESA		Residui	Competenza	Cassa
01 - REDDITI DA LAVORO DIPENDENTE	Stanziamenti	0,00	10.800.000.000,00	10.800.000.000,00
	Stanziamenti definitivi	0,00	10.800.000.000,00	10.800.000.000,00
	Impegni	n.a.	10.800.000.000,00	n.a.
	Pagamenti	0,00	10.800.000.000,00	10.800.000.000,00
	Rimasto da pagare	0,00	0,00	n.a.
	Economia/maggiori spese	0,00	0,00	0,00
<b>Totale azione</b>	<b>Stanziamenti</b>	<b>0,00</b>	<b>10.800.000.000,00</b>	<b>10.800.000.000,00</b>
	<b>Stanziamenti definitivi</b>	<b>0,00</b>	<b>10.800.000.000,00</b>	<b>10.800.000.000,00</b>
	<b>Impegni</b>	<b>n.a.</b>	<b>10.800.000.000,00</b>	<b>n.a.</b>
	<b>Pagamenti</b>	<b>0,00</b>	<b>10.800.000.000,00</b>	<b>10.800.000.000,00</b>
	<b>Rimasto da pagare</b>	<b>0,00</b>	<b>0,00</b>	<b>n.a.</b>
	<b>Economie/maggiori spese</b>	<b>0,00</b>	<b>0,00</b>	<b>0,00</b>

continua...

## NOTE INTEGRATIVE RENDICONTO GENERALE DELLO STATO 2022

## Scheda azione

## MINISTERO DELL'ECONOMIA E DELLE FINANZE

## Missione: 15 - Politiche previdenziali (025)

**Programma: 15.1 - Previdenza obbligatoria e complementare, sicurezza sociale - trasferimenti agli enti ed organismi interessati (025.002)**

DIPARTIMENTO DEL TESORO

...segue Azione

**2 - Contribuzione aggiuntiva a carico del datore di lavoro per i dipendenti delle amministrazioni statali****Principali fatti di gestione**

L'AZIONE INCLUDE ESCLUSIVAMENTE IL CAP 2148 PG 1 CONCERNENTE LA CONTRIBUTIONE AGGIUNTIVA ALL'INPS - EX GESTIONE INPDAP A CARICO DELLE AMMINISTRAZIONI STATALI. IMPEGNI E PAGAMENTI SONO PERFETTAMENTE IN LINEA CON GLI STANZIAMENTI DEFINITIVI E NON SI SEGNALANO FATTI DI RILIEVO INTERCORSI NELLA GESTIONE DEI CAPITOLI INTERESSATI.

**AZIONE****3 - Previdenza complementare dei pubblici dipendenti**

CATEGORIA DI SPESA		Residui	Competenza	Cassa
04 - TRASFERIMENTI CORRENTI AD AMMINISTRAZIONI PUBBLICHE	Stanziamenti	0,00	84.969.815,00	84.969.815,00
	Stanziamenti definitivi	0,00	14.851.745,00	14.851.745,00
	Impegni	n.a.	0,00	n.a.
	Pagamenti	0,00	0,00	0,00
	Rimasto da pagare	0,00	0,00	n.a.
	Economia/maggiori spese	0,00	14.851.745,00	14.851.745,00
<b>Totale azione</b>	<b>Stanziamenti</b>	<b>0,00</b>	<b>84.969.815,00</b>	<b>84.969.815,00</b>
	<b>Stanziamenti definitivi</b>	<b>0,00</b>	<b>14.851.745,00</b>	<b>14.851.745,00</b>
	<b>Impegni</b>	<b>n.a.</b>	<b>0,00</b>	<b>n.a.</b>
	<b>Pagamenti</b>	<b>0,00</b>	<b>0,00</b>	<b>0,00</b>
	<b>Rimasto da pagare</b>	<b>0,00</b>	<b>0,00</b>	<b>n.a.</b>
	<b>Economie/maggiori spese</b>	<b>0,00</b>	<b>14.851.745,00</b>	<b>14.851.745,00</b>

**Principali fatti di gestione**

L'AZIONE INCLUDE ESCLUSIVAMENTE IL CAP. 2156 PG 1 CONCERNENTE INTERVENTO CONTRIBUTIVO PER I FONDI GESTORI DI PREVIDENZA COMPLEMENTARE DEI PUBBLICI DIPENDENTI. AL RIGUARDO, COMÈ NOTO, L'ARTICOLO 32-BIS, COMMA 5, DEL DECRETO-LEGGE N. 104 DEL 2020 HA DA ULTIMO MODIFICATO LE MODALITÀ DI VERSAMENTO DEL CONTRIBUTO A CARICO DEL DATORE DI LAVORO PER LA PREVIDENZA COMPLEMENTARE DEL PERSONALE DELLE AMMINISTRAZIONI STATALI IN PRECEDENZA OGGETTO DI UN UNICO TRASFERIMENTO DAL MEF ALL'INPS, CHE PROVVEDEVA AL SUCCESSIVO VERSAMENTO AL FONDO PERSEO-SIRIO. LA PREDETTA NORMA, INFATTI, HA STABILITO CHE, A DECORRERE DALL'ANNO 2020, LE QUOTE AGGIUNTIVE DEL MEDESIMO CONTRIBUTO, IN PRECEDENZA STANZIATE SUL CAPITOLO 2156 DELLO STATO DI PREVISIONE DEL MINISTERO DELL'ECONOMIA E DELLE FINANZE, FOSSERO ISCRITTE IN UN APPOSITO CAPITOLO DI BILANCIO DEI SINGOLI MINISTERI. ALLA LUCE DEL MUTATO ASSETTO NORMATIVO, È STATO EMANATO IL DMT N. 64795 DEL 23/6/2021, CHE HA RIPARTITO LE RISORSE, PRECEDENTEMENTE STANZIATE SUL CAPITOLO 2156 DEL MINISTERO DELL'ECONOMIA E DELLE FINANZE, NELL'AMBITO DEI DIVERSI STATI DI PREVISIONE, ISTITUENDO NEI CAPITOLI DI CEDOLINO UNICO DELL'ESERCIZIO FINANZIARIO 2021 UNO SPECIFICO PIANO GESTIONALE P.G. 35 DESTINATO AI CONTRIBUTI A CARICO DEL DATORE DI LAVORO PER LA PREVIDENZA COMPLEMENTARE. PER QUANTO CONCERNE LA NOSTRA AMMINISTRAZIONE, IL VERSAMENTO AL FONDO DI PREVIDENZA DELLE QUOTE A CARICO DEL DATORE DI LAVORO È ORA DI COMPETENZA DEL DAG, SEPPUR INCOMPRESIBILMENTE, ANCORA PER L'ESERCIZIO 2022, IL CAPITOLO È STATO NUOVAMENTE ISTITUITO E ASSEGNATO AL DT. PER IL 2022 LA DOTAZIONE INIZIALE PARI A QUASI 85 MILIONI, È STATA FORTEMENTE RIDOTTA CON PROVVEDIMENTO RGS CIRCA 70.000.000, E NON RISULTANO PAGAMENTI.

<i>Stanziamenti</i>	0,00	11.490.649.179,00	11.490.649.179,00
<i>Stanziamenti definitivi</i>	0,00	11.420.531.109,00	11.420.531.109,00
<i>Impegni</i>	n.a.	11.324.084.813,02	n.a.
<i>Pagamenti</i>	0,00	11.324.084.813,02	11.324.084.813,02
<i>Rimasto da pagare</i>	0,00	0,00	n.a.
<i>Economie/maggiori spese</i>	0,00	96.446.295,98	96.446.295,98
<b>Totale del programma</b>			

NOTE INTEGRATIVE RENDICONTO GENERALE DELLO STATO 2022  
Piano degli obiettivi per programma

**MINISTERO DELL'ECONOMIA E DELLE FINANZE**

**Missione: 16 - Immigrazione, accoglienza e garanzia dei diritti (027)**

**Programma: 16.1 - Rapporti con le confessioni religiose (027.007)**

Trasferimenti alle confessioni religiose per il riparto dell'8 per mille Irpef.

DIPARTIMENTO DELLE FINANZE

Azioni non correlate ad Obiettivi	Stanzamenti		Impegni	Pagamenti	
	LB	Definitivi			
1 - Accordi tra Stato e confessioni religiose	CP	1.268.229.153,00	1.200.548.241,00	1.197.214.968,92	1.197.214.968,92
	CS	1.268.229.153,00	1.200.548.241,00	n.a.	1.197.214.968,92
<b>Totale del Programma</b>	CP	<b>1.268.229.153,00</b>	<b>1.200.548.241,00</b>	<b>1.197.214.969,00</b>	<b>1.197.214.969,00</b>
	CS	<b>1.268.229.153,00</b>	<b>1.200.548.241,00</b>	<b>n.a.</b>	<b>1.197.214.969,00</b>
<b>Totale della Missione</b>	CP	<b>1.268.229.153,00</b>	<b>1.200.548.241,00</b>	<b>1.197.214.969,00</b>	<b>1.197.214.969,00</b>
	CS	<b>1.268.229.153,00</b>	<b>1.200.548.241,00</b>	<b>n.a.</b>	<b>1.197.214.969,00</b>
<b>Totale del Ministero</b>	CP	<b>751.510.206.085,00</b>	<b>743.531.061.474,00</b>	<b>710.680.098.016,00</b>	<b>676.219.454.584,00</b>
	CS	<b>770.595.033.057,00</b>	<b>760.628.882.927,00</b>	<b>n.a.</b>	<b>708.955.287.751,00</b>

## NOTE INTEGRATIVE RENDICONTO GENERALE DELLO STATO 2022

## Scheda azione

## MINISTERO DELL'ECONOMIA E DELLE FINANZE

## Missione: 16 - Immigrazione, accoglienza e garanzia dei diritti (027)

## Programma: 16.1 - Rapporti con le confessioni religiose (027.007)

DIPARTIMENTO DELLE FINANZE

## AZIONE

## 1 - Accordi tra Stato e confessioni religiose

CATEGORIA DI SPESA		Residui	Competenza	Cassa
05 - TRASFERIMENTI CORRENTI A FAMIGLIE E ISTITUZIONI SOCIALI PRIVATE	Stanziameti	0,00	1.268.229.153,00	1.268.229.153,00
	Stanziameti definitivi	0,00	1.200.548.241,00	1.200.548.241,00
	Impegni	n.a.	1.197.214.968,92	n.a.
	Pagamenti	0,00	1.197.214.968,92	1.197.214.968,92
	Rimasto da pagare	0,00	0,00	n.a.
	Economia/maggiori spese	0,00	3.333.272,08	3.333.272,08
<b>Totale azione</b>		<b>0,00</b>	<b>1.268.229.153,00</b>	<b>1.268.229.153,00</b>
	Stanziameti definitivi	0,00	1.200.548.241,00	1.200.548.241,00
	Impegni	n.a.	1.197.214.968,92	n.a.
	Pagamenti	0,00	1.197.214.968,92	1.197.214.968,92
	Rimasto da pagare	0,00	0,00	n.a.
	Economie/maggiori spese	0,00	3.333.272,08	3.333.272,08

## Principali fatti di gestione

LO STANZIAMENTO NEL CORSO DELL'ANNO HA AVUTO UNA VARIAZIONE IN DIMINUZIONE DI EURO 67.680,912 A VALERE SUL CAPITOLO 2840.

	Stanziameti	0,00	1.268.229.153,00	1.268.229.153,00
	Stanziameti definitivi	0,00	1.200.548.241,00	1.200.548.241,00
<b>Totale del programma</b>	Impegni	n.a.	1.197.214.968,92	n.a.
	Pagamenti	0,00	1.197.214.968,92	1.197.214.968,92
	Rimasto da pagare	0,00	0,00	n.a.
	Economie/maggiori spese	0,00	3.333.272,08	3.333.272,08

**NOTE INTEGRATIVE RENDICONTO GENERALE DELLO STATO 2022**  
**Piano degli obiettivi per programma**

**MINISTERO DELL'ECONOMIA E DELLE FINANZE**

**Missione: 17 - Organi costituzionali, a rilevanza costituzionale e Presidenza del Consiglio dei ministri (001)**

**Programma: 17.1 - Organi costituzionali (001.001)**

Trasferimenti alla Presidenza della Repubblica, a Camera, Senato e Corte costituzionale. Supporto al parlamento nelle materie di politica economica del lavoro e delle politiche sociali tramite il Consiglio Nazionale dell'economia e del lavoro.

DIPARTIMENTO DEL TESORO

Azioni non correlate ad Obiettivi	Stanzamenti		Impegni	Pagamenti	
	LB	Definitivi			
1 - Presidenza della Repubblica	CP	224.259.513,00	224.259.513,00	224.194.037,90	224.194.037,90
	CS	224.259.513,00	224.259.513,00	n.a.	224.194.037,90
2 - Parlamento della Repubblica	CP	1.455.689.208,00	1.455.689.208,00	1.455.689.208,00	1.455.689.208,00
	CS	1.455.689.208,00	1.455.689.208,00	n.a.	1.455.689.208,00
3 - Garanzia e legalita' costituzionale delle leggi	CP	58.500.000,00	58.500.000,00	58.500.000,00	58.500.000,00
	CS	58.500.000,00	58.500.000,00	n.a.	58.500.000,00
5 - Supporto al Parlamento nelle materie di politica economica del lavoro e delle politiche sociali	CP	7.122.950,00	7.122.950,00	7.122.950,00	7.122.950,00
	CS	7.122.950,00	7.122.950,00	n.a.	7.122.950,00
<b>Totale del Programma</b>	CP	<b>1.745.571.671,00</b>	<b>1.745.571.671,00</b>	<b>1.745.506.196,00</b>	<b>1.745.506.196,00</b>
	CS	<b>1.745.571.671,00</b>	<b>1.745.571.671,00</b>	n.a.	<b>1.745.506.196,00</b>
<b>Totale della Missione</b>	CP	<b>2.932.343.251,00</b>	<b>3.376.472.719,00</b>	<b>3.349.969.821,00</b>	<b>3.299.823.281,00</b>
	CS	<b>2.932.343.251,00</b>	<b>3.381.910.336,00</b>	n.a.	<b>3.305.260.898,00</b>
<b>Totale del Ministero</b>	CP	<b>751.510.206.085,00</b>	<b>743.531.061.474,00</b>	<b>710.680.098.016,00</b>	<b>676.219.454.584,00</b>
	CS	<b>770.595.033.057,00</b>	<b>760.628.882.927,00</b>	n.a.	<b>708.955.287.751,00</b>



## NOTE INTEGRATIVE RENDICONTO GENERALE DELLO STATO 2022

## Scheda azione

## MINISTERO DELL'ECONOMIA E DELLE FINANZE

**Missione: 17 - Organi costituzionali, a rilevanza costituzionale e Presidenza del Consiglio dei ministri (001)**

**Programma: 17.1 - Organi costituzionali (001.001)**

DIPARTIMENTO DEL TESORO

**AZIONE****1 - Presidenza della Repubblica**

CATEGORIA DI SPESA		Residui	Competenza	Cassa
04 - TRASFERIMENTI CORRENTI AD AMMINISTRAZIONI PUBBLICHE	Stanzamenti	0,00	224.259.513,00	224.259.513,00
	Stanzamenti definitivi	0,00	224.259.513,00	224.259.513,00
	Impegni	n.a.	224.194.037,90	n.a.
	Pagamenti	0,00	224.194.037,90	224.194.037,90
	Rimasto da pagare	0,00	0,00	n.a.
	Economia/maggiori spese	0,00	65.475,10	65.475,10
<b>Totale azione</b>		<b>0,00</b>	<b>224.259.513,00</b>	<b>224.259.513,00</b>
	Stanzamenti definitivi	0,00	224.259.513,00	224.259.513,00
	Impegni	n.a.	224.194.037,90	n.a.
	Pagamenti	0,00	224.194.037,90	224.194.037,90
	Rimasto da pagare	0,00	0,00	n.a.
	Economie/maggiori spese	0,00	65.475,10	65.475,10

**Principali fatti di gestione**

TRATTASI DI SPESE PER TRASFERIMENTI CORRENTI AD AMMINISTRAZIONI PUBBLICHE, DEFINITI MEDIANTE NORMATIVE, ACCORDI E/O CONVENZIONI, NONCHÉ ATTRAVERSO UN ACCURATO MONITORAGGIO DELLE SOMME EFFETTIVAMENTE EROGATE NEL CORSO DEL TEMPO. I PAGAMENTI IN CONTO COMPETENZA E GLI IMPEGNI PRESI NEL PERIODO DI RIFERIMENTO SONO PRESSOCHÉ IN LINEA CON GLI STANZIAMENTI INIZIALI E DEFINITIVI.

**AZIONE****2 - Parlamento della Repubblica**

CATEGORIA DI SPESA		Residui	Competenza	Cassa
04 - TRASFERIMENTI CORRENTI AD AMMINISTRAZIONI PUBBLICHE	Stanzamenti	0,00	1.455.689.208,00	1.455.689.208,00
	Stanzamenti definitivi	0,00	1.455.689.208,00	1.455.689.208,00
	Impegni	n.a.	1.455.689.208,00	n.a.
	Pagamenti	0,00	1.455.689.208,00	1.455.689.208,00
	Rimasto da pagare	0,00	0,00	n.a.
	Economia/maggiori spese	0,00	0,00	0,00
<b>Totale azione</b>		<b>0,00</b>	<b>1.455.689.208,00</b>	<b>1.455.689.208,00</b>
	Stanzamenti definitivi	0,00	1.455.689.208,00	1.455.689.208,00
	Impegni	n.a.	1.455.689.208,00	n.a.
	Pagamenti	0,00	1.455.689.208,00	1.455.689.208,00
	Rimasto da pagare	0,00	0,00	n.a.
	Economie/maggiori spese	0,00	0,00	0,00

**Principali fatti di gestione**

TRATTASI DI SPESE PER TRASFERIMENTI CORRENTI AD AMMINISTRAZIONI PUBBLICHE, DEFINITI MEDIANTE NORMATIVE, ACCORDI E/O CONVENZIONI, NONCHÉ ATTRAVERSO UN ACCURATO MONITORAGGIO DELLE SOMME EFFETTIVAMENTE EROGATE NEL CORSO DEL TEMPO. I PAGAMENTI IN CONTO COMPETENZA E GLI IMPEGNI PRESI NEL PERIODO DI RIFERIMENTO SONO PERFETTAMENTE IN LINEA CON GLI STANZIAMENTI INIZIALI E DEFINITIVI.

## NOTE INTEGRATIVE RENDICONTO GENERALE DELLO STATO 2022

## Scheda azione

## MINISTERO DELL'ECONOMIA E DELLE FINANZE

Missione: 17 - Organi costituzionali, a rilevanza costituzionale e Presidenza del Consiglio dei ministri (001)

Programma: 17.1 - Organi costituzionali (001.001)

DIPARTIMENTO DEL TESORO

## AZIONE

## 3 - Garanzia e legalita' costituzionale delle leggi

CATEGORIA DI SPESA		Residui	Competenza	Cassa
04 - TRASFERIMENTI CORRENTI AD AMMINISTRAZIONI PUBBLICHE	Stanzamenti	0,00	58.500.000,00	58.500.000,00
	Stanzamenti definitivi	0,00	58.500.000,00	58.500.000,00
	Impegni	n.a.	58.500.000,00	n.a.
	Pagamenti	0,00	58.500.000,00	58.500.000,00
	Rimasto da pagare	0,00	0,00	n.a.
	Economia/maggiori spese	0,00	0,00	0,00
		<b>0,00</b>	<b>58.500.000,00</b>	<b>58.500.000,00</b>
		<b>0,00</b>	<b>58.500.000,00</b>	<b>58.500.000,00</b>
<b>Totale azione</b>	Impegni	n.a.	58.500.000,00	n.a.
	Pagamenti	0,00	58.500.000,00	58.500.000,00
	Rimasto da pagare	0,00	0,00	n.a.
	Economie/maggiori spese	0,00	0,00	0,00
		<b>0,00</b>	<b>0,00</b>	<b>0,00</b>

## Principali fatti di gestione

TRATTASI DI SPESE PER TRASFERIMENTI CORRENTI AD AMMINISTRAZIONI PUBBLICHE, DEFINITI MEDIANTE NORMATIVE, ACCORDI E/O CONVENZIONI, NONCHÉ ATTRAVERSO UN ACCURATO MONITORAGGIO DELLE SOMME EFFETTIVAMENTE EROGATE NEL CORSO DEL TEMPO. I PAGAMENTI IN CONTO COMPETENZA E GLI IMPEGNI PRESI NEL PERIODO DI RIFERIMENTO SONO PERFETTAMENTE IN LINEA CON GLI STANZIAMENTI INIZIALI E DEFINITIVI.

## AZIONE

## 5 - Supporto al Parlamento nelle materie di politica economica del lavoro e delle politiche sociali

CATEGORIA DI SPESA		Residui	Competenza	Cassa
04 - TRASFERIMENTI CORRENTI AD AMMINISTRAZIONI PUBBLICHE	Stanzamenti	0,00	7.122.950,00	7.122.950,00
	Stanzamenti definitivi	0,00	7.122.950,00	7.122.950,00
	Impegni	n.a.	7.122.950,00	n.a.
	Pagamenti	0,00	7.122.950,00	7.122.950,00
	Rimasto da pagare	0,00	0,00	n.a.
	Economia/maggiori spese	0,00	0,00	0,00
		<b>0,00</b>	<b>7.122.950,00</b>	<b>7.122.950,00</b>
		<b>0,00</b>	<b>7.122.950,00</b>	<b>7.122.950,00</b>
<b>Totale azione</b>	Impegni	n.a.	7.122.950,00	n.a.
	Pagamenti	0,00	7.122.950,00	7.122.950,00
	Rimasto da pagare	0,00	0,00	n.a.
	Economie/maggiori spese	0,00	0,00	0,00
		<b>0,00</b>	<b>0,00</b>	<b>0,00</b>

## Principali fatti di gestione

TRATTASI DI SPESE PER TRASFERIMENTI CORRENTI AD AMMINISTRAZIONI PUBBLICHE, DEFINITI MEDIANTE NORMATIVE, ACCORDI E/O CONVENZIONI, NONCHÉ ATTRAVERSO UN ACCURATO MONITORAGGIO DELLE SOMME EFFETTIVAMENTE EROGATE NEL CORSO DEL TEMPO. I PAGAMENTI IN CONTO COMPETENZA E GLI IMPEGNI PRESI NEL PERIODO DI RIFERIMENTO SONO PERFETTAMENTE IN LINEA CON GLI STANZIAMENTI INIZIALI E DEFINITIVI.

<i>Stanzamenti</i>	0,00	1.745.571.671,00	1.745.571.671,00
<i>Stanzamenti definitivi</i>	0,00	1.745.571.671,00	1.745.571.671,00
<i>Impegni</i>	n.a.	1.745.506.195,90	n.a.
<b>Totale del programma</b>	<b>0,00</b>	<b>1.745.506.195,90</b>	<b>1.745.506.195,90</b>
<i>Rimasto da pagare</i>	0,00	0,00	n.a.
<i>Economie/maggiori spese</i>	0,00	65.475,10	65.475,10

**NOTE INTEGRATIVE RENDICONTO GENERALE DELLO STATO 2022**  
**Piano degli obiettivi per programma**

**MINISTERO DELL'ECONOMIA E DELLE FINANZE**

**Missione: 17 - Organi costituzionali, a rilevanza costituzionale e Presidenza del Consiglio dei ministri (001)**

**Programma: 17.2 - Presidenza del Consiglio dei Ministri (001.003)**

Trasferimenti per il funzionamento della Presidenza del Consiglio dei Ministri, anche per le celebrazioni ed eventi a carattere nazionale. Interventi in materia di salvaguardia dei territori montani. Trasferimento dell'8 per mille del gettito dell'imposta sul reddito delle persone fisiche (IRPEF), per la quota dello Stato, al fine di finanziare interventi di carattere straordinario

DIPARTIMENTO DEL TESORO

Azioni non correlate ad Obiettivi	Stanzamenti		Impegni	Pagamenti	
	LB	Definitivi			
1 - Indirizzo e coordinamento dell'azione di Governo	CP	528.885.450,00	953.708.749,00	927.271.326,00	877.124.786,00
	CS	528.885.450,00	959.146.366,00	n.a.	882.562.403,00
2 - Celebrazioni ed eventi a carattere nazionale ed internazionale	CP	383.856.522,00	385.856.522,00	385.856.522,00	385.856.522,00
	CS	383.856.522,00	385.856.522,00	n.a.	385.856.522,00
3 - Contributo allo Stato dell'8 per mille	CP	86.023.133,00	103.329.302,00	103.329.302,00	103.329.302,00
	CS	86.023.133,00	103.329.302,00	n.a.	103.329.302,00
6 - Interventi in materia di salvaguardia dei territori montani e aree di confine	CP	188.006.475,00	188.006.475,00	188.006.475,00	188.006.475,00
	CS	188.006.475,00	188.006.475,00	n.a.	188.006.475,00
<b>Totale del Programma</b>	CP	<b>1.186.771.580,00</b>	<b>1.630.901.048,00</b>	<b>1.604.463.625,00</b>	<b>1.554.317.085,00</b>
	CS	<b>1.186.771.580,00</b>	<b>1.636.338.665,00</b>	n.a.	<b>1.559.754.702,00</b>
<b>Totale della Missione</b>	CP	<b>2.932.343.251,00</b>	<b>3.376.472.719,00</b>	<b>3.349.969.821,00</b>	<b>3.299.823.281,00</b>
	CS	<b>2.932.343.251,00</b>	<b>3.381.910.336,00</b>	n.a.	<b>3.305.260.898,00</b>
<b>Totale del Ministero</b>	CP	<b>751.510.206.085,00</b>	<b>743.531.061.474,00</b>	<b>710.680.098.016,00</b>	<b>676.219.454.584,00</b>
	CS	<b>770.595.033.057,00</b>	<b>760.628.882.927,00</b>	n.a.	<b>708.955.287.751,00</b>

## NOTE INTEGRATIVE RENDICONTO GENERALE DELLO STATO 2022

## Scheda azione

## MINISTERO DELL'ECONOMIA E DELLE FINANZE

**Missione: 17 - Organi costituzionali, a rilevanza costituzionale e Presidenza del Consiglio dei ministri (001)**

**Programma: 17.2 - Presidenza del Consiglio dei Ministri (001.003)**

DIPARTIMENTO DEL TESORO

**AZIONE****1 - Indirizzo e coordinamento dell'azione di Governo**

CATEGORIA DI SPESA		Residui	Competenza	Cassa
04 - TRASFERIMENTI CORRENTI AD AMMINISTRAZIONI PUBBLICHE	Stanzamenti	5.437.617,00	456.885.450,00	456.885.450,00
	Stanzamenti definitivi	5.437.617,00	881.708.749,00	887.146.366,00
	Impegni	n.a.	855.271.326,00	n.a.
	Pagamenti	5.437.617,00	805.124.786,00	810.562.403,00
	Rimasto da pagare	0,00	50.146.540,00	n.a.
	Economia/maggiori spese	0,00	26.437.423,00	76.583.963,00
26 - ALTRI TRASFERIMENTI IN CONTO CAPITALE	Stanzamenti	0,00	72.000.000,00	72.000.000,00
	Stanzamenti definitivi	0,00	72.000.000,00	72.000.000,00
	Impegni	n.a.	72.000.000,00	n.a.
	Pagamenti	0,00	72.000.000,00	72.000.000,00
	Rimasto da pagare	0,00	0,00	n.a.
	Economia/maggiori spese	0,00	0,00	0,00
<b>Totale azione</b>	<b>Stanzamenti</b>	<b>5.437.617,00</b>	<b>528.885.450,00</b>	<b>528.885.450,00</b>
	<b>Stanzamenti definitivi</b>	<b>5.437.617,00</b>	<b>953.708.749,00</b>	<b>959.146.366,00</b>
	<b>Impegni</b>	<b>n.a.</b>	<b>927.271.326,00</b>	<b>n.a.</b>
	<b>Pagamenti</b>	<b>5.437.617,00</b>	<b>877.124.786,00</b>	<b>882.562.403,00</b>
	<b>Rimasto da pagare</b>	<b>0,00</b>	<b>50.146.540,00</b>	<b>n.a.</b>
	<b>Economie/maggiori spese</b>	<b>0,00</b>	<b>26.437.423,00</b>	<b>76.583.963,00</b>

**Principali fatti di gestione**

TRATTASI DI SPESE PER TRASFERIMENTI CORRENTI AD AMMINISTRAZIONI PUBBLICHE, DEFINITI MEDIANTE NORMATIVE, ACCORDI E/O CONVENZIONI, NONCHÈ ATTRAVERSO UN ACCURATO MONITORAGGIO DELLE SOMME EFFETTIVAMENTE EROGATE NEL CORSO DEL TEMPO. IMPEGNI E PAGAMENTI SONO SUFFICIENTEMENTE IN LINEA CON GLI STANZIAMENTI DEFINITIVI.

**AZIONE****2 - Celebrazioni ed eventi a carattere nazionale ed internazionale**

CATEGORIA DI SPESA		Residui	Competenza	Cassa
04 - TRASFERIMENTI CORRENTI AD AMMINISTRAZIONI PUBBLICHE	Stanzamenti	0,00	10.856.522,00	10.856.522,00
	Stanzamenti definitivi	0,00	12.856.522,00	12.856.522,00
	Impegni	n.a.	12.856.522,00	n.a.
	Pagamenti	0,00	12.856.522,00	12.856.522,00
	Rimasto da pagare	0,00	0,00	n.a.
	Economia/maggiori spese	0,00	0,00	0,00
06 - TRASFERIMENTI CORRENTI A IMPRESE	Stanzamenti	0,00	11.000.000,00	11.000.000,00
	Stanzamenti definitivi	0,00	11.000.000,00	11.000.000,00
	Impegni	n.a.	11.000.000,00	n.a.
	Pagamenti	0,00	11.000.000,00	11.000.000,00
	Rimasto da pagare	0,00	0,00	n.a.
	Economia/maggiori spese	0,00	0,00	0,00
26 - ALTRI TRASFERIMENTI IN CONTO CAPITALE	Stanzamenti	0,00	362.000.000,00	362.000.000,00
	Stanzamenti definitivi	0,00	362.000.000,00	362.000.000,00
	Impegni	n.a.	362.000.000,00	n.a.
	Pagamenti	0,00	362.000.000,00	362.000.000,00
	Rimasto da pagare	0,00	0,00	n.a.
	Economia/maggiori spese	0,00	0,00	0,00

continua...

## NOTE INTEGRATIVE RENDICONTO GENERALE DELLO STATO 2022

## Scheda azione

## MINISTERO DELL'ECONOMIA E DELLE FINANZE

**Missione: 17 - Organi costituzionali, a rilevanza costituzionale e Presidenza del Consiglio dei ministri (001)**

**Programma: 17.2 - Presidenza del Consiglio dei Ministri (001.003)**

DIPARTIMENTO DEL TESORO

...segue Azione

**2 - Celebrazioni ed eventi a carattere nazionale ed internazionale**

CATEGORIA DI SPESA		Residui	Competenza	Cassa
	Stanziamanti	0,00	383.856.522,00	383.856.522,00
	Stanziamanti definitivi	0,00	385.856.522,00	385.856.522,00
	Impegni	n.a.	385.856.522,00	n.a.
<b>Totale azione</b>	<b>Pagamenti</b>	<b>0,00</b>	<b>385.856.522,00</b>	<b>385.856.522,00</b>
	Rimasto da pagare	0,00	0,00	n.a.
	Economie/maggiori spese	0,00	0,00	0,00

**Principali fatti di gestione**

TRATTASI DI SPESE PER TRASFERIMENTI CORRENTI AD AMMINISTRAZIONI PUBBLICHE E ALTRI TRASFERIMENTI IN CONTO CAPITALE, DEFINITI MEDIANTE NORMATIVE, ACCORDI E/O CONVENZIONI, NONCHÉ ATTRAVERSO UN ACCURATO MONITORAGGIO DELLE SOMME EFFETTIVAMENTE EROGATE NEL CORSO DEL TEMPO. I PAGAMENTI IN CONTO COMPETENZA E GLI IMPEGNI PRESI NEL PERIODO DI RIFERIMENTO SONO PERFETTAMENTE IN LINEA CON GLI STANZIAMENTI DEFINITIVI.

**AZIONE**

**3 - Contributo allo Stato dell'8 per mille**

CATEGORIA DI SPESA		Residui	Competenza	Cassa
04 - TRASFERIMENTI CORRENTI AD AMMINISTRAZIONI PUBBLICHE	Stanziamanti	0,00	86.023.133,00	86.023.133,00
	Stanziamanti definitivi	0,00	103.329.302,00	103.329.302,00
	Impegni	n.a.	103.329.302,00	n.a.
	Pagamenti	0,00	103.329.302,00	103.329.302,00
	Rimasto da pagare	0,00	0,00	n.a.
	Economia/maggiori spese	0,00	0,00	0,00
<b>Totale azione</b>	<b>Stanziamanti</b>	<b>0,00</b>	<b>86.023.133,00</b>	<b>86.023.133,00</b>
	<b>Stanziamanti definitivi</b>	<b>0,00</b>	<b>103.329.302,00</b>	<b>103.329.302,00</b>
	<b>Impegni</b>	<b>n.a.</b>	<b>103.329.302,00</b>	<b>n.a.</b>
	<b>Pagamenti</b>	<b>0,00</b>	<b>103.329.302,00</b>	<b>103.329.302,00</b>
	<b>Rimasto da pagare</b>	<b>0,00</b>	<b>0,00</b>	<b>n.a.</b>
	<b>Economie/maggiori spese</b>	<b>0,00</b>	<b>0,00</b>	<b>0,00</b>

**Principali fatti di gestione**

TRATTASI DI SPESE PER TRASFERIMENTI CORRENTI AD AMMINISTRAZIONI PUBBLICHE, DEFINITI MEDIANTE NORMATIVE, ACCORDI E/O CONVENZIONI, NONCHÉ ATTRAVERSO UN ACCURATO MONITORAGGIO DELLE SOMME EFFETTIVAMENTE EROGATE NEL CORSO DEL TEMPO. I PAGAMENTI IN CONTO COMPETENZA E GLI IMPEGNI PRESI NEL PERIODO DI RIFERIMENTO SONO PERFETTAMENTE IN LINEA CON GLI STANZIAMENTI DEFINITIVI.

**AZIONE**

**6 - Interventi in materia di salvaguardia dei territori montani e aree di confine**

CATEGORIA DI SPESA		Residui	Competenza	Cassa
04 - TRASFERIMENTI CORRENTI AD AMMINISTRAZIONI PUBBLICHE	Stanziamanti	0,00	153.506.475,00	153.506.475,00
	Stanziamanti definitivi	0,00	153.506.475,00	153.506.475,00
	Impegni	n.a.	153.506.475,00	n.a.
	Pagamenti	0,00	153.506.475,00	153.506.475,00
	Rimasto da pagare	0,00	0,00	n.a.
	Economia/maggiori spese	0,00	0,00	0,00

continua...

## NOTE INTEGRATIVE RENDICONTO GENERALE DELLO STATO 2022

## Scheda azione

## MINISTERO DELL'ECONOMIA E DELLE FINANZE

**Missione: 17 - Organi costituzionali, a rilevanza costituzionale e Presidenza del Consiglio dei ministri (001)**

**Programma: 17.2 - Presidenza del Consiglio dei Ministri (001.003)**

DIPARTIMENTO DEL TESORO

...segue Azione

**6 - Interventi in materia di salvaguardia dei territori montani e aree di confine**

CATEGORIA DI SPESA		Residui	Competenza	Cassa
22 - CONTRIBUTI AGLI INVESTIMENTI AD AMMINISTRAZIONI PUBBLICHE	Stanziamanti	0,00	34.500.000,00	34.500.000,00
	Stanziamanti definitivi	0,00	34.500.000,00	34.500.000,00
	Impegni	n.a.	34.500.000,00	n.a.
	Pagamenti	0,00	34.500.000,00	34.500.000,00
	Rimasto da pagare	0,00	0,00	n.a.
	Economia/maggiori spese	0,00	0,00	0,00
	<b>Stanziamanti</b>	<b>0,00</b>	<b>188.006.475,00</b>	<b>188.006.475,00</b>
	<b>Stanziamanti definitivi</b>	<b>0,00</b>	<b>188.006.475,00</b>	<b>188.006.475,00</b>
<b>Totale azione</b>	<b>Impegni</b>	n.a.	<b>188.006.475,00</b>	n.a.
	<b>Pagamenti</b>	<b>0,00</b>	<b>188.006.475,00</b>	<b>188.006.475,00</b>
	<b>Rimasto da pagare</b>	<b>0,00</b>	<b>0,00</b>	n.a.
	<b>Economie/maggiori spese</b>	<b>0,00</b>	<b>0,00</b>	<b>0,00</b>

**Principali fatti di gestione**

TRATTASI DI SPESE PER TRASFERIMENTI CORRENTI AD AMMINISTRAZIONI PUBBLICHE E CONTRIBUTI AGLI INVESTIMENTI AD AMMINISTRAZIONI PUBBLICHE, DEFINITI MEDIANTE NORMATIVE, ACCORDI E/O CONVENZIONI, NONCHÉ ATTRAVERSO UN ACCURATO MONITORAGGIO DELLE SOMME EFFETTIVAMENTE EROGATE NEL CORSO DEL TEMPO. I PAGAMENTI IN CONTO COMPETENZA E GLI IMPEGNI PRESI NEL PERIODO DI RIFERIMENTO SONO PERFETTAMENTE IN LINEA CON GLI STANZIAMENTI INIZIALI E DEFINITIVI.

	<i>Stanziamanti</i>	<b>5.437.617,00</b>	<b>1.186.771.580,00</b>	<b>1.186.771.580,00</b>
	<i>Stanziamanti definitivi</i>	<b>5.437.617,00</b>	<b>1.630.901.048,00</b>	<b>1.636.338.665,00</b>
<b>Totale del programma</b>	<i>Impegni</i>	n.a.	<b>1.604.463.625,00</b>	n.a.
	<i>Pagamenti</i>	<b>5.437.617,00</b>	<b>1.554.317.085,00</b>	<b>1.559.754.702,00</b>
	<i>Rimasto da pagare</i>	<b>0,00</b>	<b>50.146.540,00</b>	n.a.
	<i>Economie/maggiori spese</i>	<b>0,00</b>	<b>26.437.423,00</b>	<b>76.583.963,00</b>

NOTE INTEGRATIVE RENDICONTO GENERALE DELLO STATO 2022  
Piano degli obiettivi per programma

**MINISTERO DELL'ECONOMIA E DELLE FINANZE**

*Missione: 18 - Giovani e sport (030)*

**Programma: 18.1 - Attivita' ricreative e sport (030.001)**

Trasferimenti al Comitato Olimpico Nazionale Italiano (CONI) e alla Presidenza del Consiglio per investimenti e promozione per la pratica dello sport.

DIPARTIMENTO DEL TESORO

OBIETTIVI CON AZIONI CORRELATE	Stanzamenti		Impegni	Pagamenti	
	LB	Definitivi			
<b>102 ORGANIZZAZIONE E GESTIONE DEL SISTEMA SPORTIVO ITALIANO</b>					
2 - Organizzazione e gestione del sistema sportivo italiano	CP	518.739.900,00	598.492.988,00	598.023.038,00	598.023.038,00
	CS	518.739.900,00	626.192.988,00	n.a.	625.723.038,00
<b>Azioni non correlate ad Obiettivi</b>					
		LB	Definitivi	Impegni	Pagamenti
1 - Investimenti e promozione per la pratica dello sport	CP	156.273.987,00	362.017.207,00	362.017.207,00	352.017.207,00
	CS	166.273.987,00	553.517.207,00	n.a.	535.995.948,36
<b>Totale del Programma</b>	CP	<b>675.013.887,00</b>	<b>960.510.195,00</b>	<b>960.040.245,00</b>	<b>950.040.245,00</b>
	CS	<b>685.013.887,00</b>	<b>1.179.710.195,00</b>	<b>n.a.</b>	<b>1.161.718.986,36</b>
<b>Totale della Missione</b>	CP	<b>1.085.921.995,00</b>	<b>1.371.505.368,00</b>	<b>1.371.035.418,00</b>	<b>1.361.033.112,00</b>
	CS	<b>1.095.921.995,00</b>	<b>1.590.705.368,00</b>	<b>n.a.</b>	<b>1.572.711.853,36</b>
<b>Totale del Ministero</b>	CP	<b>751.510.206.085,00</b>	<b>743.531.061.474,00</b>	<b>710.680.098.016,11</b>	<b>676.219.454.584,48</b>
	CS	<b>770.595.033.057,00</b>	<b>760.628.882.927,00</b>	<b>n.a.</b>	<b>708.955.287.751,48</b>

## NOTE INTEGRATIVE RENDICONTO GENERALE DELLO STATO 2022

## Scheda indicatori per obiettivo

## MINISTERO DELL'ECONOMIA E DELLE FINANZE

Missione: 18 - Giovani e sport (030)

Programma: 18.1 - Attività ricreative e sport (030.001)

DIPARTIMENTO DEL TESORO

## OBIETTIVO

## 102 - ORGANIZZAZIONE E GESTIONE DEL SISTEMA SPORTIVO ITALIANO

SOMME DA TRASFERIRE ALLA PRESIDENZA DEL CONSIGLIO DEI MINISTRI PER IL FINANZIAMENTO DELLE ATTIVITÀ ISTITUZIONALI DEL COMITATO PARALIMPICO NAZIONALE

Azioni Correlate: 2 - Organizzazione e gestione del sistema sportivo italiano

INDICATORE	Valori target a LB 2022	Valori a Rendiconto 2022
2 - GRADO DI EROGAZIONE DEI PAGAMENTI	90% <= x <= 100%	99,92%

Descrizione: GRADO DI EROGAZIONE DEI PAGAMENTI

Tipologia: Indicatore di realizzazione finanziaria

Unità di misura: PERCENTUALE

Metodo di calcolo: PAGATO CONTO COMPETENZA / STANZIAMENTI DEFINITIVI \* 100

Fonte del dato: BILANCIO FINANZIARIO

## Valore di riferimento

VALORE ASSUNTO DALL'INDICATORE NELL'ULTIMO ESERCIZIO CONSUNTIVATO 99,67%

INDICATORE	Valori target a LB 2022	Valori a Rendiconto 2022
3 - GRADO DI UTILIZZO DELLE RISORSE	90% <= x <= 100%	99,92%

Descrizione: GRADO DI UTILIZZO DELLE RISORSE

Tipologia: Indicatore di realizzazione finanziaria

Unità di misura: PERCENTUALE

Metodo di calcolo: PAGATO CONTO COMPETENZA PIÙ RESIDUI ACCERTATI DI NUOVA FORMAZIONE / STANZIAMENTI DEFINITIVI \* 100

Fonte del dato: BILANCIO FINANZIARIO

## Valore di riferimento

VALORE ASSUNTO DALL'INDICATORE NELL'ULTIMO ESERCIZIO CONSUNTIVATO 99,67%



## NOTE INTEGRATIVE RENDICONTO GENERALE DELLO STATO 2022

## Scheda azione

## MINISTERO DELL'ECONOMIA E DELLE FINANZE

## Missione: 18 - Giovani e sport (030)

## Programma: 18.1 - Attivita' ricreative e sport (030.001)

DIPARTIMENTO DEL TESORO

## AZIONE

## 1 - Investimenti e promozione per la pratica dello sport

CATEGORIA DI SPESA		Residui	Competenza	Cassa
04 - TRASFERIMENTI CORRENTI AD AMMINISTRAZIONI PUBBLICHE	Stanzamenti	181.500.000,00	55.747.902,00	55.747.902,00
	Stanzamenti definitivi	181.500.000,00	261.491.122,00	442.991.122,00
	Impegni	n.a.	261.491.122,00	n.a.
	Pagamenti	181.500.000,00	251.491.122,00	432.991.122,00
	Rimasto da pagare	0,00	10.000.000,00	n.a.
	Economia/maggiori spese	0,00	0,00	10.000.000,00
22 - CONTRIBUTI AGLI INVESTIMENTI AD AMMINISTRAZIONI PUBBLICHE	Stanzamenti	29.726.031,36	0,00	10.000.000,00
	Stanzamenti definitivi	29.726.031,36	0,00	10.000.000,00
	Impegni	n.a.	0,00	n.a.
	Pagamenti	2.478.741,36	0,00	2.478.741,36
	Rimasto da pagare	27.247.289,97	0,00	n.a.
	Economia/maggiori spese	0,03	0,00	7.521.258,64
26 - ALTRI TRASFERIMENTI IN CONTO CAPITALE	Stanzamenti	0,00	100.526.085,00	100.526.085,00
	Stanzamenti definitivi	0,00	100.526.085,00	100.526.085,00
	Impegni	n.a.	100.526.085,00	n.a.
	Pagamenti	0,00	100.526.085,00	100.526.085,00
	Rimasto da pagare	0,00	0,00	n.a.
	Economia/maggiori spese	0,00	0,00	0,00
<b>Totale azione</b>		<b>211.226.031,36</b>	<b>156.273.987,00</b>	<b>166.273.987,00</b>
		<b>211.226.031,36</b>	<b>362.017.207,00</b>	<b>553.517.207,00</b>
		n.a.	<b>362.017.207,00</b>	n.a.
		<b>183.978.741,36</b>	<b>352.017.207,00</b>	<b>535.995.948,36</b>
		<b>27.247.289,97</b>	<b>10.000.000,00</b>	n.a.
		<b>0,03</b>	<b>0,00</b>	<b>17.521.258,64</b>

## Principali fatti di gestione

I PAGAMENTI SONO LEGGERMENTE INFERIORI AD IMPEGNI E STANZIAMENTI DEFINITIVI. SI REGISTRANO, INFATTI, SOMME RIMASTE DA PAGARE E SONO COLLEGATE AD IMPEGNI PLURIENNALI O A SOMME PER LE QUALI NON SI SONO VERIFICATI I PRESUPPOSTI PER IL PAGAMENTO E QUINDI SONO STATE IMPEGNATE PER ESSERE CONSERVATE IN BILANCIO NELL'ESERCIZIO 2023.

## AZIONE

## 2 - Organizzazione e gestione del sistema sportivo italiano

CATEGORIA DI SPESA		Residui	Competenza	Cassa
04 - TRASFERIMENTI CORRENTI AD AMMINISTRAZIONI PUBBLICHE	Stanzamenti	27.200.000,00	455.639.900,00	455.639.900,00
	Stanzamenti definitivi	27.200.000,00	535.392.988,00	562.592.988,00
	Impegni	n.a.	534.923.038,00	n.a.
	Pagamenti	27.200.000,00	534.923.038,00	562.123.038,00
	Rimasto da pagare	0,00	0,00	n.a.
	Economia/maggiori spese	0,00	469.950,00	469.950,00
26 - ALTRI TRASFERIMENTI IN CONTO CAPITALE	Stanzamenti	500.000,00	63.100.000,00	63.100.000,00
	Stanzamenti definitivi	500.000,00	63.100.000,00	63.600.000,00
	Impegni	n.a.	63.100.000,00	n.a.
	Pagamenti	500.000,00	63.100.000,00	63.600.000,00
	Rimasto da pagare	0,00	0,00	n.a.
	Economia/maggiori spese	0,00	0,00	0,00

continua...

## NOTE INTEGRATIVE RENDICONTO GENERALE DELLO STATO 2022

## Scheda azione

## MINISTERO DELL'ECONOMIA E DELLE FINANZE

## Missione: 18 - Giovani e sport (030)

## Programma: 18.1 - Attivita' ricreative e sport (030.001)

DIPARTIMENTO DEL TESORO

...segue Azione **2 - Organizzazione e gestione del sistema sportivo italiano**

CATEGORIA DI SPESA		Residui	Competenza	Cassa
	Stanziamanti	27.700.000,00	518.739.900,00	518.739.900,00
	Stanziamanti definitivi	27.700.000,00	598.492.988,00	626.192.988,00
	Impegni	n.a.	598.023.038,00	n.a.
<b>Totale azione</b>	<b>Pagamenti</b>	<b>27.700.000,00</b>	<b>598.023.038,00</b>	<b>625.723.038,00</b>
	Rimasto da pagare	0,00	0,00	n.a.
	Economie/maggiori spese	0,00	469.950,00	469.950,00

## Principali fatti di gestione

IMPEGNI E PAGAMENTI SONO PRESSOCHÉ IN LINEA CON GLI STANZIAMENTI DEFINITIVI E NON SI SEGNALANO FATTI DI RILIEVO INTERCORSI NELLA GESTIONE DEI CAPITOLI INTERESSATI.

	<i>Stanziamanti</i>	<i>238.926.031,36</i>	<i>675.013.887,00</i>	<i>685.013.887,00</i>
	<i>Stanziamanti definitivi</i>	<i>238.926.031,36</i>	<i>960.510.195,00</i>	<i>1.179.710.195,00</i>
	<i>Impegni</i>	<i>n.a.</i>	<i>960.040.245,00</i>	<i>n.a.</i>
<b>Totale del programma</b>	<b>Pagamenti</b>	<b>211.678.741,36</b>	<b>950.040.245,00</b>	<b>1.161.718.986,36</b>
	<i>Rimasto da pagare</i>	<i>27.247.289,97</i>	<i>10.000.000,00</i>	<i>n.a.</i>
	<i>Economie/maggiori spese</i>	<i>0,03</i>	<i>469.950,00</i>	<i>17.991.208,64</i>

**NOTE INTEGRATIVE RENDICONTO GENERALE DELLO STATO 2022**  
**Piano degli obiettivi per programma**

**MINISTERO DELL'ECONOMIA E DELLE FINANZE**

**Missione: 18 - Giovani e sport (030)**

**Programma: 18.2 - Incentivazione e sostegno alla gioventu' (030.002)**

Risorse assegnate della Presidenza del Consiglio dei Ministri destinate a promuovere la formazione culturale e professionale dei giovani e favorirne l'inserimento nel mondo del lavoro. Trasferimenti all'agenzia nazionale per i giovani. Incentivazione alla progettualita' ed a nuove forme di imprenditorialita' giovanile. Fondo occorrente per gli interventi del servizio civile nazionale.

DIPARTIMENTO DEL TESORO

Azioni non correlate ad Obiettivi	Stanziamenti		Impegni	Pagamenti	
	LB	Definitivi			
1 - Interventi a favore dei giovani	CP	99.327.072,00	99.414.137,00	99.414.137,00	99.411.831,00
	CS	99.327.072,00	99.414.137,00	n.a.	99.411.831,00
2 - Servizio Civile Nazionale	CP	311.581.036,00	311.581.036,00	311.581.036,00	311.581.036,00
	CS	311.581.036,00	311.581.036,00	n.a.	311.581.036,00
<b>Totale del Programma</b>	CP	<b>410.908.108,00</b>	<b>410.995.173,00</b>	<b>410.995.173,00</b>	<b>410.992.867,00</b>
	CS	<b>410.908.108,00</b>	<b>410.995.173,00</b>	n.a.	<b>410.992.867,00</b>
<b>Totale della Missione</b>	CP	<b>1.085.921.995,00</b>	<b>1.371.505.368,00</b>	<b>1.371.035.418,00</b>	<b>1.361.033.112,00</b>
	CS	<b>1.095.921.995,00</b>	<b>1.590.705.368,00</b>	n.a.	<b>1.572.711.853,00</b>
<b>Totale del Ministero</b>	CP	<b>751.510.206.085,00</b>	<b>743.531.061.474,00</b>	<b>710.680.098.016,00</b>	<b>676.219.454.584,00</b>
	CS	<b>770.595.033.057,00</b>	<b>760.628.882.927,00</b>	n.a.	<b>708.955.287.751,00</b>

## NOTE INTEGRATIVE RENDICONTO GENERALE DELLO STATO 2022

## Scheda azione

## MINISTERO DELL'ECONOMIA E DELLE FINANZE

## Missione: 18 - Giovani e sport (030)

## Programma: 18.2 - Incentivazione e sostegno alla gioventu' (030.002)

DIPARTIMENTO DEL TESORO

## AZIONE

## 1 - Interventi a favore dei giovani

CATEGORIA DI SPESA		Residui	Competenza	Cassa
04 - TRASFERIMENTI CORRENTI AD AMMINISTRAZIONI PUBBLICHE	Stanziamanti	0,00	99.327.072,00	99.327.072,00
	Stanziamanti definitivi	0,00	99.414.137,00	99.414.137,00
	Impegni	n.a.	99.414.137,00	n.a.
	Pagamenti	0,00	99.411.831,00	99.411.831,00
	Rimasto da pagare	0,00	2.306,00	n.a.
	Economia/maggiori spese	0,00	0,00	2.306,00
<b>Totale azione</b>	<b>Stanziamanti</b>	<b>0,00</b>	<b>99.327.072,00</b>	<b>99.327.072,00</b>
	<b>Stanziamanti definitivi</b>	<b>0,00</b>	<b>99.414.137,00</b>	<b>99.414.137,00</b>
	<b>Impegni</b>	<b>n.a.</b>	<b>99.414.137,00</b>	<b>n.a.</b>
	<b>Pagamenti</b>	<b>0,00</b>	<b>99.411.831,00</b>	<b>99.411.831,00</b>
	<b>Rimasto da pagare</b>	<b>0,00</b>	<b>2.306,00</b>	<b>n.a.</b>
	<b>Economie/maggiori spese</b>	<b>0,00</b>	<b>0,00</b>	<b>2.306,00</b>

## Principali fatti di gestione

IMPEGNI E PAGAMENTI SONO IN LINEA CON GLI STANZIAMENTI DEFINITIVI E NON SI SEGNALANO FATTI DI RILIEVO INTERCORSI NELLA GESTIONE DEI CAPITOLI INTERESSATI.

## AZIONE

## 2 - Servizio Civile Nazionale

CATEGORIA DI SPESA		Residui	Competenza	Cassa
04 - TRASFERIMENTI CORRENTI AD AMMINISTRAZIONI PUBBLICHE	Stanziamanti	0,00	311.581.036,00	311.581.036,00
	Stanziamanti definitivi	0,00	311.581.036,00	311.581.036,00
	Impegni	n.a.	311.581.036,00	n.a.
	Pagamenti	0,00	311.581.036,00	311.581.036,00
	Rimasto da pagare	0,00	0,00	n.a.
	Economia/maggiori spese	0,00	0,00	0,00
<b>Totale azione</b>	<b>Stanziamanti</b>	<b>0,00</b>	<b>311.581.036,00</b>	<b>311.581.036,00</b>
	<b>Stanziamanti definitivi</b>	<b>0,00</b>	<b>311.581.036,00</b>	<b>311.581.036,00</b>
	<b>Impegni</b>	<b>n.a.</b>	<b>311.581.036,00</b>	<b>n.a.</b>
	<b>Pagamenti</b>	<b>0,00</b>	<b>311.581.036,00</b>	<b>311.581.036,00</b>
	<b>Rimasto da pagare</b>	<b>0,00</b>	<b>0,00</b>	<b>n.a.</b>
	<b>Economie/maggiori spese</b>	<b>0,00</b>	<b>0,00</b>	<b>0,00</b>

## Principali fatti di gestione

IMPEGNI E PAGAMENTI SONO PERFETTAMENTE IN LINEA CON GLI STANZIAMENTI INIZIALI E DEFINITIVI E NON SI SEGNALANO FATTI DI RILIEVO INTERCORSI NELLA GESTIONE DEI CAPITOLI INTERESSATI.

<b>Totale del programma</b>	<i>Stanziamanti</i>	<i>0,00</i>	<i>410.908.108,00</i>	<i>410.908.108,00</i>
	<i>Stanziamanti definitivi</i>	<i>0,00</i>	<i>410.995.173,00</i>	<i>410.995.173,00</i>
	<i>Impegni</i>	<i>n.a.</i>	<i>410.995.173,00</i>	<i>n.a.</i>
	<i>Pagamenti</i>	<i>0,00</i>	<i>410.992.867,00</i>	<i>410.992.867,00</i>
	<i>Rimasto da pagare</i>	<i>0,00</i>	<i>2.306,00</i>	<i>n.a.</i>
	<i>Economie/maggiori spese</i>	<i>0,00</i>	<i>0,00</i>	<i>2.306,00</i>

**NOTE INTEGRATIVE RENDICONTO GENERALE DELLO STATO 2022**  
Piano degli obiettivi per programma

**MINISTERO DELL'ECONOMIA E DELLE FINANZE**

**Missione: 19 - Giustizia (006)**

**Programma: 19.1 - Giustizia tributaria (006.005)**

Funzionamento della Giurisdizione tributaria esercitata dalle Commissioni Tributarie Regionali e provinciali. Funzionamento del Consiglio di Presidenza della Giustizia Tributaria. Assistenza all'attività delle commissioni tributarie. Monitoraggio statistico ed analisi del processo tributario. Normativa del contenzioso tributario, monitoraggio ed analisi della giurisprudenza. Trasferimenti al Garante dei diritti del contribuente

DIPARTIMENTO DELLE FINANZE

OBIETTIVI CON AZIONI CORRELATE	Stanzamenti		Impegni	Pagamenti
	LB	Definitivi		
<b>260 GARANTIRE AI CITTADINI UNA GIURISDIZIONE TRIBUTARIA PIÙ EFFICIENTE MEDIANTE IL COMPLETAMENTO DELLA DIGITALIZZAZIONE DELLE FASI DEL PROCESSO TRIBUTARIO, IL POTENZIAMENTO DELLA BANCA DATI DELLE SENTENZE TRIBUTARIE E IL SUPPORTO AL PROCESSO DI RIFORMA DEL SISTEMA FISCALE E DEL CONTENZIOSO TRIBUTARIO.</b>				
2 - Contenzioso tributario e Garanzia dei diritti del contribuente	CP 197.839.699,00	247.622.777,00	197.799.791,29	196.863.218,66
	CS 197.839.699,00	257.409.673,34	n.a.	197.850.040,68
<i>di cui: stima della quota dell'azione: 1 - Spese di personale per il programma</i>	CP 84.360.608,00	129.208.237,00	112.619.519,78	112.619.154,37
	CS 84.360.608,00	129.208.237,00	n.a.	112.619.154,37
<b>Totale del Programma</b>	CP 197.839.699,00	247.622.777,00	197.799.791,29	196.863.218,66
	CS 197.839.699,00	257.409.673,34	n.a.	197.850.040,68
<b>Totale della Missione</b>	CP 421.924.443,00	489.291.898,00	439.468.911,56	438.453.258,93
	CS 421.924.443,00	520.712.005,34	n.a.	461.073.291,95
<b>Totale del Ministero</b>	CP 751.510.206.085,00	743.531.061.474,00	710.680.098.016,11	676.219.454.584,48
	CS 770.595.033.057,00	760.628.882.927,00	n.a.	708.955.287.751,48

## NOTE INTEGRATIVE RENDICONTO GENERALE DELLO STATO 2022

## Scheda indicatori per obiettivo

## MINISTERO DELL'ECONOMIA E DELLE FINANZE

Missione: 19 - Giustizia (006)

Programma: 19.1 - Giustizia tributaria (006.005)

DIPARTIMENTO DELLE FINANZE

## OBIETTIVO

**260 - GARANTIRE AI CITTADINI UNA GIURISDIZIONE TRIBUTARIA PIÙ EFFICIENTE MEDIANTE IL COMPLETAMENTO DELLA DIGITALIZZAZIONE DELLE FASI DEL PROCESSO TRIBUTARIO, IL POTENZIAMENTO DELLA BANCA DATI DELLE SENTENZE TRIBUTARIE E IL SUPPORTO AL PROCESSO DI RIFORMA DEL SISTEMA FISCALE E DEL CONTENZIOSO TRIBUTARIO.**

L'OBIETTIVO DI INCREMENTARE I LIVELLI DI EFFICIENZA ED EFFICACIA DEI SERVIZI DELLA GIUSTIZIA TRIBUTARIA SARÀ CONSEGUITO MEDIANTE L'ULTERIORE SVILUPPO DEI SISTEMI INFORMATIVI PER IL COMPLETAMENTO DELLA DIGITALIZZAZIONE DI TUTTE LE FASI DEL PROCESSO TRIBUTARIO E LA REALIZZAZIONE DI UNA BANCA DATI DELLE SENTENZE TRIBUTARIE PER ASSICURARE AGLI ATTORI DEL PROCESSO E AGLI STUDIOSI DI SETTORE UN MIGLIORE ACCESSO ALLE FONTI GIURISPRUDENZIALI, IN CONFORMITÀ ALLA NORMATIVA VIGENTE IN MATERIA DI PROTEZIONE DEI DATI PERSONALI. INOLTRE SARANNO SVOLTE ATTIVITÀ DI SUPPORTO ALL'AUTORITÀ POLITICA MEDIANTE LA PREDISPOSIZIONE DI STUDI, ANALISI E PARERI TECNICI RELATIVI A DISEGNI DI LEGGE ED EMENDAMENTI PARLAMENTARI RIGUARDANTI LA RIFORMA FISCALE E DEL CONTENZIOSO TRIBUTARIO, NONCHÉ STUDIO E STESURA DI SCHEMI NORMATIVI DI INIZIATIVA GOVERNATIVA VOLTI A RAFFORZARE LA PARITÀ TRA LE PARTI PROCESSUALI, LA PROFESSIONALITÀ DELL'ORGANO GIUDICANTE E RIDURRE I TEMPI DEL GIUDIZIO.

**Obiettivo strategico collegato alla Priorità Politica:** C - MIGLIORARE LA PRODUTTIVITÀ, LA COMPETITIVITÀ, MODERNIZZAZIONE E TRASFORMAZIONE DIGITALE DELLA PA AL FINE DI INCREMENTARE I LIVELLI DI EFFICIENZA ED EFFICACIA DEI SERVIZI, IVI INCLUSO IL RAFFORZAMENTO DEL SETTORE BANCARIO

**Azioni Correlate:** 2 - Contenzioso tributario e Garanzia dei diritti del contribuente

INDICATORE	Valori target a LB 2022	Valori a Rendiconto 2022
<b>8 - PERCENTUALE DI SENTENZE DIGITALIZZATE, FIRMATE DIGITALMENTE E INSERITE NEL FASCICOLO INFORMATICO NEL TERMINE DI 30 GIORNI DAL DEPOSITO, SUL TOTALE DELLE SENTENZE RIGUARDANTI LE CONTROVERSIE INSTAURATE CON ALMENO UN ATTO INTRODUTTIVO TELEMATICO.</b>	>= 70%	98,80%

<b>Descrizione:</b>	L'INDICATORE EVIDENZIA L'EFFICIENZA DELL'ATTIVITÀ DELL'UFFICIO DI SEGRETERIA DI CIASCUNA COMMISSIONE TRIBUTARIA ATTRAVERSO IL CALCOLO DELLA PERCENTUALE DI RISPETTO DEI 30 GG PER L'INSERIMENTO DELLE SENTENZE DEPOSITATE NELL'ANNO DI RIFERIMENTO NEL FASCICOLO PROCESSUALE TELEMATICO.
<b>Tipologia:</b>	Indicatore di risultato (output)
<b>Unità di misura:</b>	SENTENZE DIGITALIZZATE INSERITE NEL FASCICOLO TELEMATICO
<b>Metodo di calcolo:</b>	SOMMA DELLE SENTENZE DIGITALIZZATE, FIRMATE DIGITALMENTE E INSERITE NEL FASCICOLO TELEMATICO ENTRO 30 GIORNI /SOMMA SENTENZE DEPOSITATE NELL'ANNO DI RIFERIMENTO RIGUARDANTI CONTROVERSIE INSTAURATE CON ALMENO UN ATTO INTRODUTTIVO TELEMATICO
<b>Fonte del dato:</b>	BUSINESS INTELLIGENCE

continua...

## NOTE INTEGRATIVE RENDICONTO GENERALE DELLO STATO 2022

## Scheda indicatori per obiettivo

## MINISTERO DELL'ECONOMIA E DELLE FINANZE

Missione: 19 - Giustizia (006)

Programma: 19.1 - Giustizia tributaria (006.005)

DIPARTIMENTO DELLE FINANZE

...segue **260 - GARANTIRE AI CITTADINI UNA GIURISDIZIONE TRIBUTARIA PIÙ EFFICIENTE MEDIANTE IL COMPLETAMENTO DELLA DIGITALIZZAZIONE DELLE FASI DEL PROCESSO TRIBUTARIO, IL POTENZIAMENTO DELLA BANCA DATI DELLE SENTENZE TRIBUTARIE E IL SUPPORTO AL PROCESSO DI RIFORMA DEL SISTEMA FISCALE E DEL CONTENZIOSO TRIBUTARIO.**

INDICATORE	Valori target a LB 2022	Valori a Rendiconto 2022
<b>9 - PERCENTUALE DI DISPOSITIVI INVIATI ALLE PARTI NEL TERMINE DI 9 GIORNI SUL TOTALE DEI DISPOSITIVI DA TRASMETTERE ALLE PARTI NELL'ANNO DI RIFERIMENTO.</b>	>= 70%	98,90%

**Descrizione:** L'INDICATORE EVIDENZIA L'EFFICIENZA DELL'ATTIVITÀ DELL'UFFICIO DI SEGRETERIA DI CIASCUNA COMMISSIONE TRIBUTARIA ATTRAVERSO IL CALCOLO DELLA PERCENTUALE DI RISPETTO DEI 9 GG PER LA COMUNICAZIONE DEL DISPOSITIVO ALLE PARTI PROCESSUALI.

**Tipologia:** Indicatore di risultato (output)

**Unità di misura:** DISPOSITIVI COMUNICATI

**Metodo di calcolo:** SOMMA DEI DISPOSITIVI COMUNICATI ALLE PARTI ENTRO 9 GIORNI / SOMMA DEI DISPOSITIVI DA INVIARE ALLE PARTI NELL'ANNO DI RIFERIMENTO

**Fonte del dato:** BUSINESS INTELLIGENCE

INDICATORE	Valori target a LB 2022	Valori a Rendiconto 2022
<b>10 - STUDI, ANALISI, RELAZIONI E PARERI TECNICI SU DISEGNI DI LEGGE, ANCHE DI INIZIATIVA GOVERNATIVA, SCHEMI NORMATIVI ED EMENDAMENTI PARLAMENTARI RIGUARDANTI LA RIFORMA FISCALE E DEL CONTENZIOSO TRIBUTARIO.</b>	>= 90%	100%

**Descrizione:** L'INDICATORE MISURA IL SUPPORTO ALL'AUTORITÀ POLITICA FORNITO MEDIANTE LA PREDISPOSIZIONE DI STUDI, ANALISI, RELAZIONI E PARERI TECNICI RELATIVI AI DISEGNI DI LEGGE ED EMENDAMENTI PARLAMENTARI, NONCHÉ LO STUDIO E LA STESURA DI SCHEMI NORMATIVI DI INIZIATIVA GOVERNATIVA, RIGUARDANTI LA RIFORMA FISCALE E DEL CONTENZIOSO TRIBUTARIO, ALLO SCOPO DI RAFFORZARE LA PARITÀ TRA LE PARTI PROCESSUALI, LA PROFESSIONALITÀ DELL'ORGANO GIUDICANTE E RIDURRE I TEMPI DEL GIUDIZIO.

**Tipologia:** Indicatore di risultato (output)

**Unità di misura:** PROPOSTE NORMATIVE ELABORATE, PARERI REDATTI

**Metodo di calcolo:** SOMMA DELLE PROPOSTE NORMATIVE ELABORATE E DEI PARERI REDATTI / SOMMA DELLE RICHIESTE PERVENUTE ALLA DIREZIONE IN MERITO A FORMULAZIONE DI NORME E REDAZIONE DI PARERI

**Fonte del dato:** PROTOCOLLO

## NOTE INTEGRATIVE RENDICONTO GENERALE DELLO STATO 2022

## Scheda azione

## MINISTERO DELL'ECONOMIA E DELLE FINANZE

## Missione: 19 - Giustizia (006)

## Programma: 19.1 - Giustizia tributaria (006.005)

DIPARTIMENTO DELLE FINANZE

## AZIONE

## 1 - Spese di personale per il programma

CATEGORIA DI SPESA		Residui	Competenza	Cassa
01 - REDDITI DA LAVORO DIPENDENTE	Stanzamenti	6.418,22	80.321.199,00	80.321.199,00
	Stanzamenti definitivi	6.418,22	121.494.927,00	121.494.927,00
	Impegni	n.a.	105.760.048,78	n.a.
	Pagamenti	0,00	105.759.706,80	105.759.706,80
	Rimasto da pagare	6.196,30	341,98	n.a.
	Economia/maggiori spese	221,92	15.734.878,22	15.735.220,20
03 - IMPOSTE PAGATE SULLA PRODUZIONE	Stanzamenti	439,26	4.039.409,00	4.039.409,00
	Stanzamenti definitivi	439,26	7.713.310,00	7.713.310,00
	Impegni	n.a.	6.859.471,00	n.a.
	Pagamenti	0,00	6.859.447,57	6.859.447,57
	Rimasto da pagare	424,07	23,43	n.a.
	Economia/maggiori spese	15,19	853.839,00	853.862,43
Totale azione	Stanzamenti	6.857,48	84.360.608,00	84.360.608,00
	Stanzamenti definitivi	6.857,48	129.208.237,00	129.208.237,00
	Impegni	n.a.	112.619.519,78	n.a.
	Pagamenti	0,00	112.619.154,37	112.619.154,37
	Rimasto da pagare	6.620,37	365,41	n.a.
	Economie/maggiori spese	237,11	16.588.717,22	16.589.082,63

## Principali fatti di gestione

LO STANZIAMENTO HA RIGUARDATO LE SPESE PER IL PERSONALE, RETRIBUZIONI E ONERI RIFLESSI, DELLA MISSIONE GIUSTIZIA TRIBUTARIA, TENUTO CONTO DELLE DISPOSIZIONI ECONOMICHE CONTENUTE NEL CCNL DEL PERSONALE COMPARTO FUNZIONI CENTRALI, DELLA CONSISTENZA DEL PERSONALE, IN TERMINI DI ANNI PERSONA, NELL'ANNO DI RIFERIMENTO PER SINGOLA POSIZIONE ECONOMICA, NONCHÉ DELLE USCITE -CESSAZIONI, COMANDI ECC - E DELLE ENTRATE -ASSUNZIONI, COMANDI IN, ECC - DI PERSONALE A VARIO TITOLO. LO STANZIAMENTO DEFINITIVO HA AVUTO UN INCREMENTO MENTRE GLI IMPEGNI ASSUNTI SONO IN LINEA CON LO STANZIAMENTO.

## AZIONE

## 2 - Contenzioso tributario e Garanzia dei diritti del contribuente

CATEGORIA DI SPESA		Residui	Competenza	Cassa
02 - CONSUMI INTERMEDI	Stanzamenti	1.015.011,18	105.328.322,00	105.328.322,00
	Stanzamenti definitivi	10.028.946,18	110.153.771,00	119.823.269,34
	Impegni	n.a.	78.763.344,74	n.a.
	Pagamenti	878.608,82	77.941.803,05	78.820.411,87
	Rimasto da pagare	100.785,21	821.541,69	n.a.
	Economia/maggiori spese	9.049.552,15	31.390.426,26	41.002.857,47
04 - TRASFERIMENTI CORRENTI AD AMMINISTRAZIONI PUBBLICHE	Stanzamenti	0,00	8.049.650,00	8.049.650,00
	Stanzamenti definitivi	0,00	8.049.650,00	8.049.650,00
	Impegni	n.a.	6.205.851,15	n.a.
	Pagamenti	0,00	6.205.851,15	6.205.851,15
	Rimasto da pagare	0,00	0,00	n.a.
	Economia/maggiori spese	0,00	1.843.798,85	1.843.798,85
21 - INVESTIMENTI FISSI LORDI E ACQUISTI DI TERRENI	Stanzamenti	120.506,60	101.119,00	101.119,00
	Stanzamenti definitivi	120.506,60	211.119,00	328.517,00
	Impegni	n.a.	211.075,62	n.a.
	Pagamenti	108.213,20	96.410,09	204.623,29
	Rimasto da pagare	9.356,52	114.665,53	n.a.
	Economia/maggiori spese	2.936,88	43,38	123.893,71

continua...



## NOTE INTEGRATIVE RENDICONTO GENERALE DELLO STATO 2022

## Scheda azione

## MINISTERO DELL'ECONOMIA E DELLE FINANZE

## Missione: 19 - Giustizia (006)

## Programma: 19.1 - Giustizia tributaria (006.005)

## DIPARTIMENTO DELLE FINANZE

...segue Azione

## 2 - Contenzioso tributario e Garanzia dei diritti del contribuente

CATEGORIA DI SPESA		Residui	Competenza	Cassa
	Stanziamanti	1.135.517,78	113.479.091,00	113.479.091,00
	Stanziamanti definitivi	10.149.452,78	118.414.540,00	128.201.436,34
	Impegni	n.a.	85.180.271,51	n.a.
<b>Totale azione</b>	<b>Pagamenti</b>	<b>986.822,02</b>	<b>84.244.064,29</b>	<b>85.230.886,31</b>
	Rimasto da pagare	110.141,73	936.207,22	n.a.
	Economie/maggiori spese	9.052.489,03	33.234.268,49	42.970.550,03

## Principali fatti di gestione

L'AZIONE ATTIENE AL FUNZIONAMENTO DELLE STRUTTURE DELLA GIUSTIZIA TRIBUTARIA, LA CUI PREVISIONE DI SPESA È STRETTAMENTE CONNESSA ALL'ESIGENZA DI ASSICURARE AI CITTADINI UNA GIURISDIZIONE PIÙ EFFICIENTE MEDIANTE IL SUPPORTO ALL'AUTORITÀ POLITICA PER LA RIFORMA DELLA GIUSTIZIA TRIBUTARIA, SIA SOTTO IL PROFILO ORDINAMENTALE SIA SOTTO QUELLO PROCESSUALE, NONCHÉ MEDIANTE IL COMPLETAMENTO DELLA DIGITALIZZAZIONE DELL'INTERO ITER PROCESSUALE E L'OFFERTA AI CITTADINI DI SERVIZI DIGITALI DELLA GIUSTIZIA TRIBUTARIA IN LINEA CON LE PREVISIONI DEL PNRR. LA LEGGE DI RIFORMA N. 130/2022 HA AUTORIZZATO GLI STANZIAMENTI DI SPESA OCCORRENTI PER L'ATTUAZIONE DELLE MISURE E DISPOSIZIONI IVI PREVISTE.

	<i>Stanziamanti</i>	<i>1.142.375,26</i>	<i>197.839.699,00</i>	<i>197.839.699,00</i>
	<i>Stanziamanti definitivi</i>	<i>10.156.310,26</i>	<i>247.622.777,00</i>	<i>257.409.673,34</i>
	<i>Impegni</i>	<i>n.a.</i>	<i>197.799.791,29</i>	<i>n.a.</i>
<b>Totale del programma</b>	<b>Pagamenti</b>	<b>986.822,02</b>	<b>196.863.218,66</b>	<b>197.850.040,68</b>
	<i>Rimasto da pagare</i>	<i>116.762,10</i>	<i>936.572,63</i>	<i>n.a.</i>
	<i>Economie/maggiori spese</i>	<i>9.052.726,14</i>	<i>49.822.985,71</i>	<i>59.559.632,66</i>

NOTE INTEGRATIVE RENDICONTO GENERALE DELLO STATO 2022  
Ripartizione spese di personale

**MINISTERO DELL'ECONOMIA E DELLE FINANZE**

**Missione: 19 - Giustizia (006)**

**Programma: 19.1 - Giustizia tributaria (006.005)**

DIPARTIMENTO DELLE FINANZE

AZIONI DI SPESE DI PERSONALE DA RIPARTIRE		Stanzamenti		Impegni	Pagamenti
		LB	Definitivi		
1 - Spese di personale per il programma		84.360.608,00	129.208.237,00	112.619.519,78	112.619.154,37
		84.360.608,00	129.208.237,00	n.a.	112.619.154,37
	<b>totale azioni spese di personale</b>	<b>84.360.608,00</b>	<b>129.208.237,00</b>	<b>112.619.519,78</b>	<b>112.619.154,37</b>
		<b>84.360.608,00</b>	<b>129.208.237,00</b>	n.a.	<b>112.619.154,37</b>

AZIONI CON RIPARTIZIONI DELLE SPESE DI PERSONALE		Stanzamenti		Impegni	Pagamenti
		LB	Definitivi		
2 - Contenzioso tributario e Garanzia dei diritti del contribuente		113.479.091,00	118.414.540,00	85.180.271,51	84.244.064,29
		113.479.091,00	128.201.436,34	n.a.	85.230.886,31
	quota di: Spese di personale per il programma	84.360.608,00	129.208.237,00	112.619.519,78	112.619.154,37
		84.360.608,00	129.208.237,00	n.a.	112.619.154,37
	<b>totale azione (incluse le spese di personale)</b>	<b>197.839.699,00</b>	<b>247.622.777,00</b>	<b>197.799.791,29</b>	<b>196.863.218,66</b>
		<b>197.839.699,00</b>	<b>257.409.673,34</b>	n.a.	<b>197.850.040,68</b>
	<b>totale Programma</b>	<b>197.839.699,00</b>	<b>247.622.777,00</b>	<b>197.799.791,29</b>	<b>196.863.218,66</b>
		<b>197.839.699,00</b>	<b>257.409.673,34</b>	n.a.	<b>197.850.040,68</b>

NOTE INTEGRATIVE RENDICONTO GENERALE DELLO STATO 2022  
Piano degli obiettivi per programma

**MINISTERO DELL'ECONOMIA E DELLE FINANZE**

*Missione: 19 - Giustizia (006)*

**Programma: 19.2 - Giustizia amministrativa (006.007)**

Trasferimenti al Consiglio di Stato, ai Tribunali amministrativi regionali e al Consiglio Giustizia Amministrativa della Regione Sicilia

DIPARTIMENTO DEL TESORO

Azioni non correlate ad Obiettivi	Stanzamenti		Impegni	Pagamenti	
	LB	Definitivi			
1 - Giustizia amministrativa	CP	191.584.744,00	209.169.121,00	209.169.120,27	209.090.040,27
	CS	191.584.744,00	230.802.332,00	n.a.	230.723.251,27
<b>Totale del Programma</b>	CP	191.584.744,00	209.169.121,00	209.169.120,00	209.090.040,00
	CS	191.584.744,00	230.802.332,00	n.a.	230.723.251,00
<b>Totale della Missione</b>	CP	421.924.443,00	489.291.898,00	439.468.912,00	438.453.259,00
	CS	421.924.443,00	520.712.005,00	n.a.	461.073.292,00
<b>Totale del Ministero</b>	CP	751.510.206.085,00	743.531.061.474,00	710.680.098.016,00	676.219.454.584,00
	CS	770.595.033.057,00	760.628.882.927,00	n.a.	708.955.287.751,00

## NOTE INTEGRATIVE RENDICONTO GENERALE DELLO STATO 2022

## Scheda azione

## MINISTERO DELL'ECONOMIA E DELLE FINANZE

## Missione: 19 - Giustizia (006)

## Programma: 19.2 - Giustizia amministrativa (006.007)

DIPARTIMENTO DEL TESORO

## AZIONE

## 1 - Giustizia amministrativa

CATEGORIA DI SPESA		Residui	Competenza	Cassa
04 - TRASFERIMENTI CORRENTI AD AMMINISTRAZIONI PUBBLICHE	Stanziameti	0,00	191.584.744,00	191.584.744,00
	Stanziameti definitivi	21.633.211,00	209.169.121,00	230.802.332,00
	Impegni	n.a.	209.169.120,27	n.a.
	Pagamenti	21.633.211,00	209.090.040,27	230.723.251,27
	Rimasto da pagare	0,00	79.080,00	n.a.
	Economia/maggiori spese	0,00	0,73	79.080,73
	<b>Stanziameti</b>	<b>0,00</b>	<b>191.584.744,00</b>	<b>191.584.744,00</b>
<b>Totale azione</b>	<b>Stanziameti definitivi</b>	<b>21.633.211,00</b>	<b>209.169.121,00</b>	<b>230.802.332,00</b>
	<b>Impegni</b>	<b>n.a.</b>	<b>209.169.120,27</b>	<b>n.a.</b>
	<b>Pagamenti</b>	<b>21.633.211,00</b>	<b>209.090.040,27</b>	<b>230.723.251,27</b>
	<b>Rimasto da pagare</b>	<b>0,00</b>	<b>79.080,00</b>	<b>n.a.</b>
	<b>Economie/maggiori spese</b>	<b>0,00</b>	<b>0,73</b>	<b>79.080,73</b>

## Principali fatti di gestione

TRATTASI DI TRASFERIMENTI CORRENTI AD AMMINISTRAZIONI PUBBLICHE DEFINITI MEDIANTE NORMATIVE, ACCORDI E/O CONVENZIONI E UN ACCURATO MONITORAGGIO DELLE SOMME EFFETTIVAMENTE EROGATE NEL CORSO DEL TEMPO. GLI IMPEGNI PRESI NEL PERIODO DI RIFERIMENTO SONO IN LINEA CON GLI STANZIAMENTI DEFINITIVI.

<b>Totale del programma</b>	<i>Stanziameti</i>	<i>0,00</i>	<i>191.584.744,00</i>	<i>191.584.744,00</i>
	<i>Stanziameti definitivi</i>	<i>21.633.211,00</i>	<i>209.169.121,00</i>	<i>230.802.332,00</i>
	<i>Impegni</i>	<i>n.a.</i>	<i>209.169.120,27</i>	<i>n.a.</i>
	<i>Pagamenti</i>	<i>21.633.211,00</i>	<i>209.090.040,27</i>	<i>230.723.251,27</i>
	<i>Rimasto da pagare</i>	<i>0,00</i>	<i>79.080,00</i>	<i>n.a.</i>
	<i>Economie/maggiori spese</i>	<i>0,00</i>	<i>0,73</i>	<i>79.080,73</i>

NOTE INTEGRATIVE RENDICONTO GENERALE DELLO STATO 2022  
Piano degli obiettivi per programma

**MINISTERO DELL'ECONOMIA E DELLE FINANZE**

**Missione: 19 - Giustizia (006)**

**Programma: 19.3 - Autogoverno della magistratura (006.008)**

Trasferimenti al Consiglio Superiore della Magistratura

DIPARTIMENTO DEL TESORO

Azioni non correlate ad Obiettivi	Stanzamenti		Impegni	Pagamenti	
	LB	Definitivi			
1 - Garanzia dell'autonomia e indipendenza dell'ordine giudiziario	CP	32.500.000,00	32.500.000,00	32.500.000,00	32.500.000,00
	CS	32.500.000,00	32.500.000,00	n.a.	32.500.000,00
<b>Totale del Programma</b>	CP	32.500.000,00	32.500.000,00	32.500.000,00	32.500.000,00
	CS	32.500.000,00	32.500.000,00	n.a.	32.500.000,00
<b>Totale della Missione</b>	CP	421.924.443,00	489.291.898,00	439.468.912,00	438.453.259,00
	CS	421.924.443,00	520.712.005,00	n.a.	461.073.292,00
<b>Totale del Ministero</b>	CP	751.510.206.085,00	743.531.061.474,00	710.680.098.016,00	676.219.454.584,00
	CS	770.595.033.057,00	760.628.882.927,00	n.a.	708.955.287.751,00

## NOTE INTEGRATIVE RENDICONTO GENERALE DELLO STATO 2022

## Scheda azione

## MINISTERO DELL'ECONOMIA E DELLE FINANZE

## Missione: 19 - Giustizia (006)

## Programma: 19.3 - Autogoverno della magistratura (006.008)

DIPARTIMENTO DEL TESORO

**AZIONE****1 - Garanzia dell'autonomia e indipendenza dell'ordine giudiziario**

CATEGORIA DI SPESA		Residui	Competenza	Cassa
04 - TRASFERIMENTI CORRENTI AD AMMINISTRAZIONI PUBBLICHE	Stanziameti	0,00	32.500.000,00	32.500.000,00
	Stanziameti definitivi	0,00	32.500.000,00	32.500.000,00
	Impegni	n.a.	32.500.000,00	n.a.
	Pagamenti	0,00	32.500.000,00	32.500.000,00
	Rimasto da pagare	0,00	0,00	n.a.
	Economia/maggiori spese	0,00	0,00	0,00
<b>Totale azione</b>		<b>0,00</b>	<b>32.500.000,00</b>	<b>32.500.000,00</b>
	Stanziameti definitivi	0,00	32.500.000,00	32.500.000,00
	Impegni	n.a.	32.500.000,00	n.a.
	Pagamenti	0,00	32.500.000,00	32.500.000,00
	Rimasto da pagare	0,00	0,00	n.a.
	Economie/maggiori spese	0,00	0,00	0,00

**Principali fatti di gestione**

TRATTASI DI TRASFERIMENTI CORRENTI AD AMMINISTRAZIONI PUBBLICHE. IMPEGNI E PAGAMENTI SONO PERFETTAMENTE IN LINEA CON QUANTO PREVISTO IN SEDE DI STANZIAMENTO INIZIALE E DEFINITIVO.

	<i>Stanziameti</i>	<i>0,00</i>	<i>32.500.000,00</i>	<i>32.500.000,00</i>
	<i>Stanziameti definitivi</i>	<i>0,00</i>	<i>32.500.000,00</i>	<i>32.500.000,00</i>
<b>Totale del programma</b>	<i>Impegni</i>	<i>n.a.</i>	<i>32.500.000,00</i>	<i>n.a.</i>
	<i>Pagamenti</i>	<i>0,00</i>	<i>32.500.000,00</i>	<i>32.500.000,00</i>
	<i>Rimasto da pagare</i>	<i>0,00</i>	<i>0,00</i>	<i>n.a.</i>
	<i>Economie/maggiori spese</i>	<i>0,00</i>	<i>0,00</i>	<i>0,00</i>

**NOTE INTEGRATIVE RENDICONTO GENERALE DELLO STATO 2022**  
**Piano degli obiettivi per programma**

**MINISTERO DELL'ECONOMIA E DELLE FINANZE**

**Missione: 20 - Sviluppo e riequilibrio territoriale (028)**

**Programma: 20.1 - Sostegno alle politiche nazionali e comunitarie rivolte a promuovere la crescita ed il superamento degli squilibri socio-economici territoriali (028.004)**

Trasferimenti all'Agenzia per la coesione territoriale rivolti al coordinamento e monitoraggio dei Fondi aggiuntivi nazionali e comunitari destinati al riequilibrio economico e sociale tra le diverse aree del Paese.

DIPARTIMENTO DELLA RAGIONERIA GENERALE DELLO STATO

OBIETTIVI CON AZIONI CORRELATE	Stanzamenti		Impegni	Pagamenti
	LB	Definitivi		
<b>225 GARANTIRE IL FINANZIAMENTO DELLE POLITICHE DI INVESTIMENTO NAZIONALI FINALIZZATE AD ASSICURARE LO SVILUPPO E LA COESIONE DEL TERRITORIO ITALIANO.</b>				
1 - Politiche di coesione	CP 15.438.667.975,00	14.348.259.201,00	14.348.259.200,70	272.262.979,70
	CS 4.622.105.975,00	6.042.848.719,00	n.a.	6.042.188.840,70
<b>Totale del Programma</b>	CP 15.438.667.975,00	14.348.259.201,00	14.348.259.200,70	272.262.979,70
	CS 4.622.105.975,00	6.042.848.719,00	n.a.	6.042.188.840,70
<b>Totale della Missione</b>	CP 15.438.667.975,00	14.348.259.201,00	14.348.259.200,70	272.262.979,70
	CS 4.622.105.975,00	6.042.848.719,00	n.a.	6.042.188.840,70
<b>Totale del Ministero</b>	CP 751.510.206.085,00	743.531.061.474,00	710.680.098.016,11	676.219.454.584,48
	CS 770.595.033.057,00	760.628.882.927,00	n.a.	708.955.287.751,48

## NOTE INTEGRATIVE RENDICONTO GENERALE DELLO STATO 2022

## Scheda indicatori per obiettivo

## MINISTERO DELL'ECONOMIA E DELLE FINANZE

Missione: 20 - Sviluppo e riequilibrio territoriale (028)

**Programma: 20.1 - Sostegno alle politiche nazionali e comunitarie rivolte a promuovere la crescita ed il superamento degli squilibri socio-economici territoriali (028.004)**

DIPARTIMENTO DELLA RAGIONERIA GENERALE DELLO STATO

**OBIETTIVO****225 - GARANTIRE IL FINANZIAMENTO DELLE POLITICHE DI INVESTIMENTO NAZIONALI FINALIZZATE AD ASSICURARE LO SVILUPPO E LA COESIONE DEL TERRITORIO ITALIANO.**

GARANTIRE IL FINANZIAMENTO DELLE POLITICHE DI INVESTIMENTO NAZIONALI FINALIZZATE AD ASSICURARE LO SVILUPPO E LA COESIONE DEL TERRITORIO ITALIANO.

**Azioni Correlate:** 1 - Politiche di coesione

INDICATORE	Valori target a LB 2022	Valori a Rendiconto 2022
<b>1 - ATTUAZIONE FINANZIARIA DEI PROVVEDIMENTI DIRETTI A POTENZIARE LE POLITICHE DI INVESTIMENTO NAZIONALE SU RISORSE PROGRAMMATE PER L'ATTUAZIONE DEI MEDESIMI</b>	70% <= x <= 90%	100%

NOTA SCOSTAMENTO RISULTATO INDICATORE  
OLTRE LE PREVISIONI

**Descrizione:** RISORSE EROGATE DALL'IGRUE, CONSIDERANDO I VINCOLI DI FINANZA PUBBLICA NELL'ANNO DI RIFERIMENTO, PER L'ATTUAZIONE DEGLI INTERVENTI FSC RELATIVI ALLA PROGRAMMAZIONE 2014\_2020 RISPETTO ALLE RISORSE PROGRAMMATE**Tipologia:** Indicatore di risultato (output)**Unità di misura:** RAPPORTO**Metodo di calcolo:** AL NUMERATORE DEL RAPPORTO SONO INDICATE LE SOMME COMPLESSIVAMENTE EROGATE DALL'IGRUE TENUTO CONTO DEI VINCOLI DI FINANZA PUBBLICA NELL'ANNO DI RIFERIMENTO, A FRONTE DELLE RICHIESTE PRESENTATE DALLA PCM PER L'ATTUAZIONE DEGLI INTERVENTI FSC RELATIVI ALLA PROGRAMMAZIONE 2014\_2020 E AL DENOMINATORE SONO INDICATE LE RISORSE PROGRAMMATE PER L'ANNO DI RIFERIMENTO IN RELAZIONE AGLI INTERVENTI FSC PRESI IN CONSIDERAZIONE.**Fonte del dato:** SISTEMA INFORMATIVO IGRUE



## NOTE INTEGRATIVE RENDICONTO GENERALE DELLO STATO 2022

## Scheda azione

## MINISTERO DELL'ECONOMIA E DELLE FINANZE

## Missione: 20 - Sviluppo e riequilibrio territoriale (028)

**Programma: 20.1 - Sostegno alle politiche nazionali e comunitarie rivolte a promuovere la crescita ed il superamento degli squilibri socio-economici territoriali (028.004)**

DIPARTIMENTO DELLA RAGIONERIA GENERALE DELLO STATO

## AZIONE

## 1 - Politiche di coesione

CATEGORIA DI SPESA		Residui	Competenza	Cassa
04 - TRASFERIMENTI CORRENTI AD AMMINISTRAZIONI PUBBLICHE	Stanzamenti	0,00	23.967.975,00	23.967.975,00
	Stanzamenti definitivi	0,00	26.627.853,00	26.627.853,00
	Impegni	n.a.	26.627.853,00	n.a.
	Pagamenti	0,00	25.967.975,00	25.967.975,00
	Rimasto da pagare	0,00	659.878,00	n.a.
	Economia/maggiori spese	0,00	0,00	659.878,00
22 - CONTRIBUTI AGLI INVESTIMENTI AD AMMINISTRAZIONI PUBBLICHE	Stanzamenti	35.656.684.805,18	15.414.700.000,00	4.598.138.000,00
	Stanzamenti definitivi	35.656.684.805,18	14.321.631.348,00	6.016.220.866,00
	Impegni	n.a.	14.321.631.347,70	n.a.
	Pagamenti	5.769.925.861,00	246.295.004,70	6.016.220.865,70
	Rimasto da pagare	29.886.758.944,18	14.075.336.343,00	n.a.
	Economia/maggiori spese	0,00	0,30	0,30
<b>Totale azione</b>	<b>Stanzamenti</b>	<b>35.656.684.805,18</b>	<b>15.438.667.975,00</b>	<b>4.622.105.975,00</b>
	<b>Stanzamenti definitivi</b>	<b>35.656.684.805,18</b>	<b>14.348.259.201,00</b>	<b>6.042.848.719,00</b>
	<b>Impegni</b>	<b>n.a.</b>	<b>14.348.259.200,70</b>	<b>n.a.</b>
	<b>Pagamenti</b>	<b>5.769.925.861,00</b>	<b>272.262.979,70</b>	<b>6.042.188.840,70</b>
	<b>Rimasto da pagare</b>	<b>29.886.758.944,18</b>	<b>14.075.996.221,00</b>	<b>n.a.</b>
	<b>Economie/maggiori spese</b>	<b>0,00</b>	<b>0,30</b>	<b>659.878,30</b>

## Principali fatti di gestione

L'EROGAZIONE DELLE RISORSE CONNESSE ALLE SPESE DEL PERSONALE E DI FUNZIONAMENTO DELL'AGENZIA PER LA COESIONE TERRITORIALE ED AL FINANZIAMENTO DELLE POLITICHE DI INVESTIMENTO NAZIONALI FINALIZZATE AD ASSICURARE LO SVILUPPO E LA COESIONE DEL TERRITORIO ITALIANO È STATA EFFETTUATA, PER L'ANNO 2022, IN LINEA CON LE PREVISIONI DEGLI STANZIAMENTI DI BILANCIO. PERTANTO, I PAGAMENTI EFFETTUATI SONO IN LINEA CON GLI STANZIAMENTI DELLE RISORSE ISCRITTE IN BILANCIO PER LA RELATIVA FINALITÀ.

<i>Stanzamenti</i>	<b>35.656.684.805,18</b>	<b>15.438.667.975,00</b>	<b>4.622.105.975,00</b>
<i>Stanzamenti definitivi</i>	<b>35.656.684.805,18</b>	<b>14.348.259.201,00</b>	<b>6.042.848.719,00</b>
<i>Impegni</i>	<b>n.a.</b>	<b>14.348.259.200,70</b>	<b>n.a.</b>
<i>Pagamenti</i>	<b>5.769.925.861,00</b>	<b>272.262.979,70</b>	<b>6.042.188.840,70</b>
<i>Rimasto da pagare</i>	<b>29.886.758.944,18</b>	<b>14.075.996.221,00</b>	<b>n.a.</b>
<i>Economie/maggiori spese</i>	<b>0,00</b>	<b>0,30</b>	<b>659.878,30</b>

**Totale del programma**

**NOTE INTEGRATIVE RENDICONTO GENERALE DELLO STATO 2022**  
Piano degli obiettivi per programma

**MINISTERO DELL'ECONOMIA E DELLE FINANZE**

**Missione: 21 - Debito pubblico (034)**

**Programma: 21.1 - Oneri per il servizio del debito statale (034.001)**

Pagamento delle quote interessi sui titoli del debito statale, interessi su buoni postali fruttiferi. Erogazioni a Poste italiane S.p.A. a titolo di remunerazione delle giacenze derivanti dal servizio dei conti correnti postali. Oneri per il servizio di gestione del debito

DIPARTIMENTO DEL TESORO

OBIETTIVI CON AZIONI CORRELATE	Stanzamenti		Impegni	Pagamenti
	LB	Definitivi		
<b>163 ONERI FINANZIARI SU TITOLI DEL DEBITO STATALE</b>				
2 - Oneri finanziari su titoli del debito statale	CP 65.154.231.523,00	61.583.911.570,00	52.730.292.988,61	52.730.282.026,86
	CS 65.154.231.523,00	61.583.911.570,00	n.a.	52.730.282.026,86
<b>165 ONERI FINANZIARI SU BUONI POSTALI FRUTTIFERI</b>				
3 - Oneri finanziari su buoni postali fruttiferi	CP 6.000.000.000,00	7.500.000.000,00	7.494.528.351,12	7.494.528.351,12
	CS 6.000.000.000,00	7.500.000.000,00	n.a.	7.494.528.351,12
<b>166 ONERI FINANZIARI SU GIACENZE CONTI CORRENTI POSTALI</b>				
4 - Oneri finanziari su giacenze conti correnti postali	CP 90.000.000,00	113.000.000,00	113.000.000,00	112.804.614,43
	CS 90.000.000,00	113.000.000,00	n.a.	112.804.614,43
<b>175 ONERI PER LA GESTIONE DEL DEBITO</b>				
6 - Oneri per la gestione del debito	CP 1.000.050.000,00	880.050.000,00	819.801.636,53	819.801.636,53
	CS 1.000.050.000,00	880.050.000,00	n.a.	819.801.636,53
<b>Totale del Programma</b>	CP 72.244.281.523,00	70.076.961.570,00	61.157.622.976,26	61.157.416.628,94
	CS 72.244.281.523,00	70.076.961.570,00	n.a.	61.157.416.628,94
<b>Totale della Missione</b>	CP 347.851.751.723,00	340.939.210.254,00	321.618.253.469,92	320.789.188.904,60
	CS 347.851.751.723,00	340.939.210.254,00	n.a.	320.923.032.546,60
<b>Totale del Ministero</b>	CP 751.510.206.085,00	743.531.061.474,00	710.680.098.016,11	676.219.454.584,48
	CS 770.595.033.057,00	760.628.882.927,00	n.a.	708.955.287.751,48

## NOTE INTEGRATIVE RENDICONTO GENERALE DELLO STATO 2022

## Scheda indicatori per obiettivo

## MINISTERO DELL'ECONOMIA E DELLE FINANZE

Missione: 21 - Debito pubblico (034)

Programma: 21.1 - Oneri per il servizio del debito statale (034.001)

DIPARTIMENTO DEL TESORO

## OBIETTIVO

## 163 - ONERI FINANZIARI SU TITOLI DEL DEBITO STATALE

PAGAMENTO DELLE QUOTE INTERESSI SUI TITOLI DEL DEBITO PUBBLICO: BOT CCT E BTP

Azioni Correlate: 2 - Oneri finanziari su titoli del debito statale

INDICATORE	Valori target a LB 2022	Valori a Rendiconto 2022
1 - GRADO DI UTILIZZO DELLE RISORSE AL VERIFICARSI DEGLI EVENTI CHE NE IMPLICANO L'EROGAZIONE	100%	100%

**Descrizione:** GRADO DI UTILIZZO DELLE RISORSE AL VERIFICARSI DEGLI EVENTI CHE NE IMPLICANO L'EROGAZIONE**Tipologia:** Indicatore di realizzazione finanziaria**Unità di misura:** PERCENTUALE**Metodo di calcolo:** PAGATO CONTO COMPETENZA PIÙ RESIDUI ACCERTATI DI NUOVA FORMAZIONE / SOMME DA EROGARE EFFETTIVE \* 100**Fonte del dato:** BILANCIO FINANZIARIO**Valore di riferimento**

VALORE ASSUNTO DALL'INDICATORE NELL'ULTIMO ESERCIZIO CONSUNTIVATO

100%

## OBIETTIVO

## 165 - ONERI FINANZIARI SU BUONI POSTALI FRUTTIFERI

PAGAMENTO DELLE QUOTE INTERESSI SUI BUONI POSTALI FRUTTIFERI

Azioni Correlate: 3 - Oneri finanziari su buoni postali fruttiferi

INDICATORE	Valori target a LB 2022	Valori a Rendiconto 2022
1 - GRADO DI UTILIZZO DELLE RISORSE AL VERIFICARSI DEGLI EVENTI CHE NE IMPLICANO L'EROGAZIONE	100%	100%

**Descrizione:** GRADO DI UTILIZZO DELLE RISORSE AL VERIFICARSI DEGLI EVENTI CHE NE IMPLICANO L'EROGAZIONE**Tipologia:** Indicatore di realizzazione finanziaria**Unità di misura:** PERCENTUALE**Metodo di calcolo:** PAGATO CONTO COMPETENZA PIÙ RESIDUI ACCERTATI DI NUOVA FORMAZIONE / SOMME DA EROGARE EFFETTIVE \* 100**Fonte del dato:** BILANCIO FINANZIARIO**Valore di riferimento**

VALORE ASSUNTO DALL'INDICATORE NELL'ULTIMO ESERCIZIO CONSUNTIVATO

100%

## NOTE INTEGRATIVE RENDICONTO GENERALE DELLO STATO 2022

## Scheda indicatori per obiettivo

## MINISTERO DELL'ECONOMIA E DELLE FINANZE

Missione: 21 - Debito pubblico (034)

Programma: 21.1 - Oneri per il servizio del debito statale (034.001)

DIPARTIMENTO DEL TESORO

## OBIETTIVO

## 166 - ONERI FINANZIARI SU GIACENZE CONTI CORRENTI POSTALI

SOMME DA CORRISPONDERE A POSTE ITALIANE PER LA REMUNERAZIONE DEGLI INTERESSI PER GIACENZE CONTI CORRENTI POSTALI

Azioni Correlate: 4 - Oneri finanziari su giacenze conti correnti postali

INDICATORE	Valori target a LB 2022	Valori a Rendiconto 2022
1 - GRADO DI UTILIZZO DELLE RISORSE AL VERIFICARSI DEGLI EVENTI CHE NE IMPLICANO L'EROGAZIONE	100%	100%

Descrizione: GRADO DI UTILIZZO DELLE RISORSE AL VERIFICARSI DEGLI EVENTI CHE NE IMPLICANO L'EROGAZIONE

Tipologia: Indicatore di realizzazione finanziaria

Unità di misura: Percentuale

Metodo di calcolo: PAGATO CONTO COMPETENZA PIÙ RESIDUI ACCERTATI DI NUOVA FORMAZIONE / SOMME DA EROGARE EFFETTIVE \* 100

Fonte del dato: BILANCIO FINANZIARIO

## Valore di riferimento

VALORE ASSUNTO DALL'INDICATORE NELL'ULTIMO ESERCIZIO CONSUNTIVATO 100%

## OBIETTIVO

## 175 - ONERI PER LA GESTIONE DEL DEBITO

SOMME DA EROGARE PER LA GESTIONE DEL DEBITO PUBBLICO

Azioni Correlate: 6 - Oneri per la gestione del debito

INDICATORE	Valori target a LB 2022	Valori a Rendiconto 2022
1 - GRADO DI UTILIZZO DELLE RISORSE AL VERIFICARSI DEGLI EVENTI CHE NE IMPLICANO L'EROGAZIONE	100%	100%

Descrizione: GRADO DI UTILIZZO DELLE RISORSE AL VERIFICARSI DEGLI EVENTI CHE NE IMPLICANO L'EROGAZIONE

Tipologia: Indicatore di realizzazione finanziaria

Unità di misura: PERCENTUALE

Metodo di calcolo: PAGATO CONTO COMPETENZA PIÙ RESIDUI ACCERTATI DI NUOVA FORMAZIONE / SOMME DA EROGARE EFFETTIVE \* 100

Fonte del dato: BILANCIO FINANZIARIO

## Valore di riferimento

VALORE ASSUNTO DALL'INDICATORE NELL'ULTIMO ESERCIZIO CONSUNTIVATO 100%

## NOTE INTEGRATIVE RENDICONTO GENERALE DELLO STATO 2022

## Scheda azione

## MINISTERO DELL'ECONOMIA E DELLE FINANZE

## Missione: 21 - Debito pubblico (034)

## Programma: 21.1 - Oneri per il servizio del debito statale (034.001)

DIPARTIMENTO DEL TESORO

## AZIONE

## 2 - Oneri finanziari su titoli del debito statale

CATEGORIA DI SPESA		Residui	Competenza	Cassa
09 - INTERESSI PASSIVI E REDDITI DA CAPITALE	Stanziamanti	21.923,44	63.354.231.523,00	63.354.231.523,00
	Stanziamanti definitivi	21.923,44	60.883.911.570,00	60.883.911.570,00
	Impegni	n.a.	52.730.292.988,61	n.a.
	Pagamenti	0,00	52.730.282.026,86	52.730.282.026,86
	Rimasto da pagare	10.961,73	10.961,75	n.a.
	Economia/maggiori spese	10.961,71	8.153.618.581,39	8.153.629.543,14
31 - ACQUISIZIONI DI ATTIVITA' FINANZIARIE	Stanziamanti	0,00	1.800.000.000,00	1.800.000.000,00
	Stanziamanti definitivi	0,00	700.000.000,00	700.000.000,00
	Impegni	n.a.	0,00	n.a.
	Pagamenti	0,00	0,00	0,00
	Rimasto da pagare	0,00	0,00	n.a.
	Economia/maggiori spese	0,00	700.000.000,00	700.000.000,00
<b>Totale azione</b>	<b>Stanziamanti</b>	<b>21.923,44</b>	<b>65.154.231.523,00</b>	<b>65.154.231.523,00</b>
	<b>Stanziamanti definitivi</b>	<b>21.923,44</b>	<b>61.583.911.570,00</b>	<b>61.583.911.570,00</b>
	<b>Impegni</b>	<b>n.a.</b>	<b>52.730.292.988,61</b>	<b>n.a.</b>
	<b>Pagamenti</b>	<b>0,00</b>	<b>52.730.282.026,86</b>	<b>52.730.282.026,86</b>
	<b>Rimasto da pagare</b>	<b>10.961,73</b>	<b>10.961,75</b>	<b>n.a.</b>
	<b>Economie/maggiori spese</b>	<b>10.961,71</b>	<b>8.853.618.581,39</b>	<b>8.853.629.543,14</b>

## Principali fatti di gestione

I PAGAMENTI E GLI IMPEGNI SONO RELATIVAMENTE PIÙ CONTENUTI RISPETTO AGLI STANZIAMENTI DEFINITIVI. CON RIFERIMENTO ALL'AZIONE IN ESAME, SI EVIDENZIA CHE LE DIFFERENZE TRA STANZIAMENTI INIZIALI E STANZIAMENTI DEFINITIVI NON DIPENDONO TANTO DA PARTICOLARI FATTI DI GESTIONE, BENSÌ DA MIGLIORI PREVISIONI RISPETTO A QUELLE CHE ERA POSSIBILE FORMULARE A GIUGNO DELL'ANNO CHE PRECEDE L'ORIZZONTE DI PREVISIONE. MIGLIORI PREVISIONI SONO QUINDI EFFETTUABILI SOLO UNA VOLTA TRASCORSA UNA PARTE DELL'ANNO IN OGGETTO. INOLTRE, LE PREVISIONI EFFETTUATE INCLUDONO MARGINI PRUDENZIALI, NECESSARI PER FAR FRONTE A POSSIBILI EVOLUZIONI DELLA SITUAZIONE ECONOMICA E FINANZIARIA.

## AZIONE

## 3 - Oneri finanziari su buoni postali fruttiferi

CATEGORIA DI SPESA		Residui	Competenza	Cassa
09 - INTERESSI PASSIVI E REDDITI DA CAPITALE	Stanziamanti	0,00	6.000.000.000,00	6.000.000.000,00
	Stanziamanti definitivi	0,00	7.500.000.000,00	7.500.000.000,00
	Impegni	n.a.	7.494.528.351,12	n.a.
	Pagamenti	0,00	7.494.528.351,12	7.494.528.351,12
	Rimasto da pagare	0,00	0,00	n.a.
	Economia/maggiori spese	0,00	5.471.648,88	5.471.648,88
<b>Totale azione</b>	<b>Stanziamanti</b>	<b>0,00</b>	<b>6.000.000.000,00</b>	<b>6.000.000.000,00</b>
	<b>Stanziamanti definitivi</b>	<b>0,00</b>	<b>7.500.000.000,00</b>	<b>7.500.000.000,00</b>
	<b>Impegni</b>	<b>n.a.</b>	<b>7.494.528.351,12</b>	<b>n.a.</b>
	<b>Pagamenti</b>	<b>0,00</b>	<b>7.494.528.351,12</b>	<b>7.494.528.351,12</b>
	<b>Rimasto da pagare</b>	<b>0,00</b>	<b>0,00</b>	<b>n.a.</b>
	<b>Economie/maggiori spese</b>	<b>0,00</b>	<b>5.471.648,88</b>	<b>5.471.648,88</b>

## Principali fatti di gestione

I PAGAMENTI E GLI IMPEGNI SONO SOSTANZIALMENTE IN LINEA CON GLI STANZIAMENTI DEFINITIVI.

## NOTE INTEGRATIVE RENDICONTO GENERALE DELLO STATO 2022

## Scheda azione

## MINISTERO DELL'ECONOMIA E DELLE FINANZE

## Missione: 21 - Debito pubblico (034)

## Programma: 21.1 - Oneri per il servizio del debito statale (034.001)

DIPARTIMENTO DEL TESORO

## AZIONE

## 4 - Oneri finanziari su giacenze conti correnti postali

CATEGORIA DI SPESA		Residui	Competenza	Cassa
09 - INTERESSI PASSIVI E REDDITI DA CAPITALE	Stanziamanti	2.945,69	90.000.000,00	90.000.000,00
	Stanziamanti definitivi	2.945,69	113.000.000,00	113.000.000,00
	Impegni	n.a.	113.000.000,00	n.a.
	Pagamenti	0,00	112.804.614,43	112.804.614,43
	Rimasto da pagare	2.945,69	195.385,57	n.a.
	Economia/maggiori spese	0,00	0,00	195.385,57
<b>Totale azione</b>	<b>Stanziamanti</b>	<b>2.945,69</b>	<b>90.000.000,00</b>	<b>90.000.000,00</b>
	<b>Stanziamanti definitivi</b>	<b>2.945,69</b>	<b>113.000.000,00</b>	<b>113.000.000,00</b>
	<b>Impegni</b>	<b>n.a.</b>	<b>113.000.000,00</b>	<b>n.a.</b>
	<b>Pagamenti</b>	<b>0,00</b>	<b>112.804.614,43</b>	<b>112.804.614,43</b>
	<b>Rimasto da pagare</b>	<b>2.945,69</b>	<b>195.385,57</b>	<b>n.a.</b>
	<b>Economie/maggiori spese</b>	<b>0,00</b>	<b>0,00</b>	<b>195.385,57</b>

## Principali fatti di gestione

I PAGAMENTI E GLI IMPEGNI SONO SOSTANZIALMENTE IN LINEA CON GLI STANZIAMENTI DEFINITIVI. SI FA PRESENTE CHE I CAPITOLI SOTTOSTANTI TALE MISSIONE-PROGRAMMA SI RIFERISCONO A SPESE OBBLIGATORIE/ONERI INDEROGABILI IL CUI AMMONTARE E FUNZIONE DEL PROGRAMMA DI EMISSIONE, A SUA VOLTA CONDIZIONATO DALL' ANDAMENTO DEL MERCATO E DALLE RISULTANZE IN MERITO ALL'EVOLUZIONE DEL FABBISOGNO FINANZIARIO DELLO STATO E DAI SUOI EVENTUALI SCOSTAMENTI RISPETTO ALLE PREVISIONI INIZIALI. DALLA PECULIARITÀ DI TALI SPESE/ONERI DERIVA LA NECESSITÀ DI DOTARE, IN FASE DI PROGRAMMAZIONE, I RELATIVI CAPITOLI, DI STANZIAMENTI PRUDENZIALMENTE CONSISTENTI, SALVO RIDIMENSIONARLI, NEI LIMITI DEL POSSIBILE, IN CORSO D' ANNO, A MANO A MANO CHE GLI EVENTI SI VERIFICANO.

## AZIONE

## 6 - Oneri per la gestione del debito

CATEGORIA DI SPESA		Residui	Competenza	Cassa
02 - CONSUMI INTERMEDI	Stanziamanti	0,00	1.000.050.000,00	1.000.050.000,00
	Stanziamanti definitivi	0,00	880.050.000,00	880.050.000,00
	Impegni	n.a.	819.801.636,53	n.a.
	Pagamenti	0,00	819.801.636,53	819.801.636,53
	Rimasto da pagare	0,00	0,00	n.a.
	Economia/maggiori spese	0,00	60.248.363,47	60.248.363,47
<b>Totale azione</b>	<b>Stanziamanti</b>	<b>0,00</b>	<b>1.000.050.000,00</b>	<b>1.000.050.000,00</b>
	<b>Stanziamanti definitivi</b>	<b>0,00</b>	<b>880.050.000,00</b>	<b>880.050.000,00</b>
	<b>Impegni</b>	<b>n.a.</b>	<b>819.801.636,53</b>	<b>n.a.</b>
	<b>Pagamenti</b>	<b>0,00</b>	<b>819.801.636,53</b>	<b>819.801.636,53</b>
	<b>Rimasto da pagare</b>	<b>0,00</b>	<b>0,00</b>	<b>n.a.</b>
	<b>Economie/maggiori spese</b>	<b>0,00</b>	<b>60.248.363,47</b>	<b>60.248.363,47</b>

## Principali fatti di gestione

PAGAMENTI E IMPEGNI SONO LEGGERMENTE INFERIORI AGLI STANZIAMENTI DEFINITIVI E AGLI STANZIAMENTI INIZIALI, CON LA MAGGIOR PARTE DELLE SOMME NON IMPEGNATE ANDATE IN ECONOMIA. LE DIFFERENZE TRA STANZIAMENTI INIZIALI E STANZIAMENTI DEFINITIVI NON DIPENDONO TANTO DA PARTICOLARI FATTI DI GESTIONE, BENSÌ DA MIGLIORI PREVISIONI RISPETTO A QUELLE CHE ERA POSSIBILE FORMULARE A GIUGNO DELL'ANNO CHE PRECEDE L'ORIZZONTE DI PREVISIONE MIGLIORI PREVISIONI SONO EFFETTUABILI SOLO UNA VOLTA TRASCORSA UNA PARTE DELL'ANNO IN OGGETTO. INOLTRE, LE PREVISIONI EFFETTUATE PREVEDONO MARGINI PRUDENZIALI, NECESSARI PER FAR FRONTE ALLE ESIGENZE DI EMISSIONE IN RELAZIONE A POSSIBILI EVOLUZIONI DELLA SITUAZIONE ECONOMICA E FINANZIARIA.

## NOTE INTEGRATIVE RENDICONTO GENERALE DELLO STATO 2022

## Scheda azione

## MINISTERO DELL'ECONOMIA E DELLE FINANZE

## Missione: 21 - Debito pubblico (034)

## Programma: 21.1 - Oneri per il servizio del debito statale (034.001)

DIPARTIMENTO DEL TESORO

	<i>Stanziamenti</i>	24.869,13	72.244.281.523,00	72.244.281.523,00
	<i>Stanziamenti definitivi</i>	24.869,13	70.076.961.570,00	70.076.961.570,00
<b>Totale del programma</b>	<i>Impegni</i>	n.a.	61.157.622.976,26	n.a.
	<i>Pagamenti</i>	0,00	61.157.416.628,94	61.157.416.628,94
	<i>Rimasto da pagare</i>	13.907,42	206.347,32	n.a.
	<i>Economie/maggiori spese</i>	10.961,71	8.919.338.593,74	8.919.544.941,06

**NOTE INTEGRATIVE RENDICONTO GENERALE DELLO STATO 2022**  
Piano degli obiettivi per programma

**MINISTERO DELL'ECONOMIA E DELLE FINANZE**

*Missione: 21 - Debito pubblico (034)*

**Programma: 21.2 - Rimborsi del debito statale (034.002)**

Pagamento delle quote capitale sui titoli del debito statale. Rimborso del capitale relativo a buoni postali fruttiferi. Rimborso alla Banca d'Italia del controvalore delle lire presentate al cambio per il ritiro dalla circolazione. Rimborso passività a carico dello Stato

DIPARTIMENTO DEL TESORO

OBIETTIVI CON AZIONI CORRELATE	Stanzamenti		Impegni	Pagamenti
	LB	Definitivi		
<b>177 RIMBORSO TITOLI DEL DEBITO STATALE</b>				
2 - Rimborso titoli del debito statale	CP 275.004.370.200,0	268.759.148.684,0	259.356.029.289,9	258.527.171.071,9
	CS 275.004.370.200,0	268.759.148.684,0	n.a.	258.661.014.713,9
<b>178 RIMBORSO BUONI POSTALI</b>				
3 - Rimborso buoni postali	CP 100.000,00	1.500.100.000,00	1.104.554.393,12	1.104.554.393,12
	CS 100.000,00	1.500.100.000,00	n.a.	1.104.554.393,12
<b>181 RIMBORSO ALLA BANCA D'ITALIA DEL CONTROVALORE DELLE MONETE</b>				
4 - Rimborso alla Banca d'Italia del controvalore delle monete metalliche in lire	CP 3.000.000,00	3.000.000,00	46.810,62	46.810,62
	CS 3.000.000,00	3.000.000,00	n.a.	46.810,62
<b>184 PASSIVITÀ A CARICO DELLO STATO</b>				
5 - Passività a carico dello Stato	CP 600.000.000,00	600.000.000,00	0,00	0,00
	CS 600.000.000,00	600.000.000,00	n.a.	0,00
<b>Totale del Programma</b>	CP 275.607.470.200,00	270.862.248.684,00	260.460.630.493,66	259.631.772.275,66
	CS 275.607.470.200,00	270.862.248.684,00	n.a.	259.765.615.917,66
<b>Totale della Missione</b>	CP 347.851.751.723,00	340.939.210.254,00	321.618.253.469,92	320.789.188.904,60
	CS 347.851.751.723,00	340.939.210.254,00	n.a.	320.923.032.546,60
<b>Totale del Ministero</b>	CP 751.510.206.085,00	743.531.061.474,00	710.680.098.016,11	676.219.454.584,48
	CS 770.595.033.057,00	760.628.882.927,00	n.a.	708.955.287.751,48



## NOTE INTEGRATIVE RENDICONTO GENERALE DELLO STATO 2022

## Scheda indicatori per obiettivo

## MINISTERO DELL'ECONOMIA E DELLE FINANZE

Missione: 21 - Debito pubblico (034)

Programma: 21.2 - Rimborsi del debito statale (034.002)

DIPARTIMENTO DEL TESORO

## OBIETTIVO

## 177 - RIMBORSO TITOLI DEL DEBITO STATALE

PAGAMENTO DELLE QUOTE CAPITALE SUI TITOLI DEL DEBITO PUBBLICO: BOT CCT E BTP

Azioni Correlate: 2 - Rimborso titoli del debito statale

INDICATORE	Valori target a LB 2022	Valori a Rendiconto 2022
1 - GRADO DI UTILIZZO DELLE RISORSE AL VERIFICARSI DEGLI EVENTI CHE NE IMPLICANO L'EROGAZIONE	100%	100%

**Descrizione:** GRADO DI UTILIZZO DELLE RISORSE AL VERIFICARSI DEGLI EVENTI CHE NE IMPLICANO L'EROGAZIONE

**Tipologia:** Indicatore di realizzazione finanziaria

**Unità di misura:** PERCENTUALE

**Metodo di calcolo:** PAGATO CONTO COMPETENZA PIÙ RESIDUI ACCERTATI DI NUOVA FORMAZIONE / SOMME DA EROGARE EFFETTIVE \* 100

**Fonte del dato:** BILANCIO FINANZIARIO

**Valore di riferimento**

VALORE ASSUNTO DALL'INDICATORE NELL'ULTIMO ESERCIZIO CONSUNTIVATO	100%
---	------

## OBIETTIVO

## 178 - RIMBORSO BUONI POSTALI

RIMBORSO DEI BUONI POSTALI FRUTTIFERI

Azioni Correlate: 3 - Rimborso buoni postali

INDICATORE	Valori target a LB 2022	Valori a Rendiconto 2022
3 - GRADO DI UTILIZZO DELLE RISORSE AL VERIFICARSI DEGLI EVENTI CHE NE IMPLICANO L'EROGAZIONE	100%	100%

**Descrizione:** GRADO DI UTILIZZO DELLE RISORSE AL VERIFICARSI DEGLI EVENTI CHE NE IMPLICANO L'EROGAZIONE

**Tipologia:** Indicatore di realizzazione finanziaria

**Unità di misura:** PERCENTUALE

**Metodo di calcolo:** PAGATO CONTO COMPETENZA PIÙ RESIDUI ACCERTATI DI NUOVA FORMAZIONE / SOMME DA EROGARE EFFETTIVE \* 100

**Fonte del dato:** BILANCIO FINANZIARIO

**Valore di riferimento**

VALORE ASSUNTO DALL'INDICATORE NELL'ULTIMO ESERCIZIO CONSUNTIVATO	100%
---	------

## NOTE INTEGRATIVE RENDICONTO GENERALE DELLO STATO 2022

## Scheda indicatori per obiettivo

## MINISTERO DELL'ECONOMIA E DELLE FINANZE

Missione: 21 - Debito pubblico (034)

Programma: 21.2 - Rimborsi del debito statale (034.002)

DIPARTIMENTO DEL TESORO

## OBIETTIVO

## 181 - RIMBORSO ALLA BANCA D'ITALIA DEL CONTROVALORE DELLE MONETE

RIMBORSO ALLA BANCA D'ITALIA DEL CONTROVALORE DELLE MONETE METALLICHE IN LIRE PRESENTATE AL CAMBIO PER IL RITIRO DALLA CIRCOLAZIONE

Azioni Correlate: 4 - Rimborso alla Banca d'Italia del controvalore delle monete metalliche in lire

INDICATORE	Valori target a LB 2022	Valori a Rendiconto 2022
1 - GRADO DI UTILIZZO DELLE RISORSE AL VERIFICARSI DEGLI EVENTI CHE NE IMPLICANO L'EROGAZIONE	100%	100%

**Descrizione:** GRADO DI UTILIZZO DELLE RISORSE AL VERIFICARSI DEGLI EVENTI CHE NE IMPLICANO L'EROGAZIONE  
**Tipologia:** Indicatore di realizzazione finanziaria  
**Unità di misura:** PERCENTUALE  
**Metodo di calcolo:** PAGATO CONTO COMPETENZA PIÙ RESIDUI ACCERTATI DI NUOVA FORMAZIONE / SOMME DA EROGARE EFFETTIVE \* 100  
**Fonte del dato:** BILANCIO FINANZIARIO

## Valore di riferimento

VALORE ASSUNTO DALL'INDICATORE NELL'ULTIMO ESERCIZIO CONSUNTIVATO	100%
---	------

## OBIETTIVO

## 184 - PASSIVITÀ A CARICO DELLO STATO

RIMBORSO TOTALE O RINEGOZIAZIONE DI PASSIVITÀ A TOTALE O PARZIALE CARICO DELLO STATO

Azioni Correlate: 5 - Passività a carico dello Stato

INDICATORE	Valori target a LB 2022	Valori a Rendiconto 2022
1 - GRADO DI UTILIZZO DELLE RISORSE AL VERIFICARSI DEGLI EVENTI CHE NE IMPLICANO L'EROGAZIONE	100%	100%

**Descrizione:** GRADO DI UTILIZZO DELLE RISORSE AL VERIFICARSI DEGLI EVENTI CHE NE IMPLICANO L'EROGAZIONE  
**Tipologia:** Indicatore di realizzazione finanziaria  
**Unità di misura:** PERCENTUALE  
**Metodo di calcolo:** PAGATO CONTO COMPETENZA PIÙ RESIDUI ACCERTATI DI NUOVA FORMAZIONE / SOMME DA EROGARE EFFETTIVE \* 100  
**Fonte del dato:** BILANCIO FINANZIARIO

## Valore di riferimento

VALORE ASSUNTO DALL'INDICATORE NELL'ULTIMO ESERCIZIO CONSUNTIVATO	100%
---	------

## NOTE INTEGRATIVE RENDICONTO GENERALE DELLO STATO 2022

## Scheda azione

## MINISTERO DELL'ECONOMIA E DELLE FINANZE

## Missione: 21 - Debito pubblico (034)

## Programma: 21.2 - Rimborsi del debito statale (034.002)

DIPARTIMENTO DEL TESORO

## AZIONE

## 2 - Rimborso titoli del debito statale

CATEGORIA DI SPESA		Residui	Competenza	Cassa
61 - RIMBORSO PASSIVITA' FINANZIARIE	Stanziameti	134.187.085,56	275.004.370.200,00	275.004.370.200,00
	Stanziameti definitivi	134.187.085,56	268.759.148.684,00	268.759.148.684,00
	Impegni	n.a.	259.356.029.289,92	n.a.
	Pagamenti	133.843.642,00	258.527.171.071,92	258.661.014.713,92
	Rimasto da pagare	343.443,56	828.858.218,00	n.a.
	Economia/maggiori spese	0,00	9.403.119.394,08	10.098.133.970,08
	<b>Totale azione</b>			
	Stanziameti	<b>134.187.085,56</b>	<b>275.004.370.200,00</b>	<b>275.004.370.200,00</b>
	Stanziameti definitivi	<b>134.187.085,56</b>	<b>268.759.148.684,00</b>	<b>268.759.148.684,00</b>
	Impegni	n.a.	<b>259.356.029.289,92</b>	n.a.
	Pagamenti	<b>133.843.642,00</b>	<b>258.527.171.071,92</b>	<b>258.661.014.713,92</b>
	Rimasto da pagare	<b>343.443,56</b>	<b>828.858.218,00</b>	n.a.
	Economie/maggiori spese	<b>0,00</b>	<b>9.403.119.394,08</b>	<b>10.098.133.970,08</b>

## Principali fatti di gestione

IMPEGNI E PAGAMENTI SONO LEGGERMENTE INFERIORI A QUANTO STANZIATO. CON RIFERIMENTO ALL'AZIONE IN ESAME, SI EVIDENZIA CHE LE DIFFERENZE TRA STANZIAMENTI INIZIALI E STANZIAMENTI DEFINITIVI NON DIPENDONO TANTO DA PARTICOLARI FATTI DI GESTIONE, BENSÌ DA MIGLIORI PREVISIONI RISPETTO A QUELLE CHE ERA POSSIBILE FORMULARE A GIUGNO DELL'ANNO CHE PRECEDE L'ORIZZONTE DI PREVISIONE. MIGLIORI PREVISIONI SONO QUINDI EFFETTUABILI SOLO UNA VOLTA TRASCORSA UNA PARTE DELL'ANNO IN OGGETTO. INOLTRE, LE PREVISIONI EFFETTUATE PREVEDONO MARGINI PRUDENZIALI, NECESSARI PER FAR FRONTE A POSSIBILI OPERAZIONI DI GESTIONE DEL DEBITO IN RELAZIONE AGLI ANDAMENTI DEL FABBISOGNO STATALE ED IN DEFINITIVA ALL'EVOLUZIONE DELLA SITUAZIONE ECONOMICA E FINANZIARIA.

## AZIONE

## 3 - Rimborso buoni postali

CATEGORIA DI SPESA		Residui	Competenza	Cassa
61 - RIMBORSO PASSIVITA' FINANZIARIE	Stanziameti	0,00	100.000,00	100.000,00
	Stanziameti definitivi	0,00	1.500.100.000,00	1.500.100.000,00
	Impegni	n.a.	1.104.554.393,12	n.a.
	Pagamenti	0,00	1.104.554.393,12	1.104.554.393,12
	Rimasto da pagare	0,00	0,00	n.a.
	Economia/maggiori spese	0,00	395.545.606,88	395.545.606,88
	<b>Totale azione</b>			
	Stanziameti	<b>0,00</b>	<b>100.000,00</b>	<b>100.000,00</b>
	Stanziameti definitivi	<b>0,00</b>	<b>1.500.100.000,00</b>	<b>1.500.100.000,00</b>
	Impegni	n.a.	<b>1.104.554.393,12</b>	n.a.
	Pagamenti	<b>0,00</b>	<b>1.104.554.393,12</b>	<b>1.104.554.393,12</b>
	Rimasto da pagare	<b>0,00</b>	<b>0,00</b>	n.a.
	Economie/maggiori spese	<b>0,00</b>	<b>395.545.606,88</b>	<b>395.545.606,88</b>

## Principali fatti di gestione

IMPEGNI E PAGAMENTI RISULTANO ESSERE NOTEVOLMENTE INFERIORI RISPETTO ALLO STANZIAMENTO DEFINITIVO. CON RIFERIMENTO AL FUNZIONAMENTO DEI BUONI POSTALI FRUTTIFERI VA PRECISATO CHE ESSI PRODUCONO INTERESSI FINO ALLA SCADENZA MA POTREBBERO ESSERE ANCHE RIMBORSATI ALLA PARI, IN QUALSIASI MOMENTO, PRIMA DELLA LORO NATURALE SCADENZA. LA SCADENZA DI UN BPF È, IN SOSTANZA, UNA SPECIE DI INDICAZIONE DI MASSIMA DEL MOMENTO DEL RIMBORSO, LA CUI PREVISIONE, PER TALE RAGIONE, È SOGGETTA A DISCOSTARSI, ANCHE NOTEVOLMENTE, DALLA REALTÀ. LE PREVISIONI RELATIVE ALLO STANZIAMENTO, QUINDI, OLTRE AD ESSERE DEFINITE MEDIANTE PREVISIONI ELABORATE DA CASSA DEPOSITI E PRESTITI, CONTENGONO SEMPRE UN MARGINE DI STANZIAMENTO ECCEDENTE IL REALE FABBISOGNO MOTIVATO DA RAGIONI PRUDENZIALI.

## NOTE INTEGRATIVE RENDICONTO GENERALE DELLO STATO 2022

## Scheda azione

## MINISTERO DELL'ECONOMIA E DELLE FINANZE

## Missione: 21 - Debito pubblico (034)

## Programma: 21.2 - Rimborsi del debito statale (034.002)

DIPARTIMENTO DEL TESORO

## AZIONE

## 4 - Rimborso alla Banca d'Italia del controvalore delle monete metalliche in lire

CATEGORIA DI SPESA		Residui	Competenza	Cassa
61 - RIMBORSO PASSIVITA' FINANZIARIE	Stanzamenti	195.808,28	3.000.000,00	3.000.000,00
	Stanzamenti definitivi	195.808,28	3.000.000,00	3.000.000,00
	Impegni	n.a.	46.810,62	n.a.
	Pagamenti	0,00	46.810,62	46.810,62
	Rimasto da pagare	195.808,28	0,00	n.a.
	Economia/maggiori spese	0,00	2.953.189,38	2.953.189,38
	<b>Stanzamenti</b>	<b>195.808,28</b>	<b>3.000.000,00</b>	<b>3.000.000,00</b>
<b>Stanzamenti definitivi</b>	<b>195.808,28</b>	<b>3.000.000,00</b>	<b>3.000.000,00</b>	
<b>Totale azione</b>	<b>Impegni</b>	<b>n.a.</b>	<b>46.810,62</b>	<b>n.a.</b>
	<b>Pagamenti</b>	<b>0,00</b>	<b>46.810,62</b>	<b>46.810,62</b>
	<b>Rimasto da pagare</b>	<b>195.808,28</b>	<b>0,00</b>	<b>n.a.</b>
	<b>Economie/maggiori spese</b>	<b>0,00</b>	<b>2.953.189,38</b>	<b>2.953.189,38</b>

## Principali fatti di gestione

L'AZIONE FA RIFERIMENTO AL SOLO CAPITOLO 9591 CONCERNENTE IL RIMBORSO ALLA BANCA D' ITALIA DEL CONTROVALORE DELLE BANCONOTE, DEI BIGLIETTI E DELLE MONETE METALLICHE IN LIRE, ECC. A FRONTE DELLE SOMME STANZIATE A TITOLO DEFINITIVO NON SI È DATO LUOGO A IMPEGNI E PAGAMENTI SE NON IN MISURA RESIDUALE. I PAGAMENTI SU QUESTO CAPITOLO SONO CONDIZIONATI DA EVENTI ESTERNI ALL'AMMINISTRAZIONE, QUALI I RICORSI DEI CITTADINI, LE INDICAZIONI DELLA BANCA D'ITALIA ETC.

## AZIONE

## 5 - Passività a carico dello Stato

CATEGORIA DI SPESA		Residui	Competenza	Cassa
61 - RIMBORSO PASSIVITA' FINANZIARIE	Stanzamenti	0,00	600.000.000,00	600.000.000,00
	Stanzamenti definitivi	0,00	600.000.000,00	600.000.000,00
	Impegni	n.a.	0,00	n.a.
	Pagamenti	0,00	0,00	0,00
	Rimasto da pagare	0,00	0,00	n.a.
	Economia/maggiori spese	0,00	600.000.000,00	600.000.000,00
	<b>Stanzamenti</b>	<b>0,00</b>	<b>600.000.000,00</b>	<b>600.000.000,00</b>
<b>Stanzamenti definitivi</b>	<b>0,00</b>	<b>600.000.000,00</b>	<b>600.000.000,00</b>	
<b>Totale azione</b>	<b>Impegni</b>	<b>n.a.</b>	<b>0,00</b>	<b>n.a.</b>
	<b>Pagamenti</b>	<b>0,00</b>	<b>0,00</b>	<b>0,00</b>
	<b>Rimasto da pagare</b>	<b>0,00</b>	<b>0,00</b>	<b>n.a.</b>
	<b>Economie/maggiori spese</b>	<b>0,00</b>	<b>600.000.000,00</b>	<b>600.000.000,00</b>

## Principali fatti di gestione

NON RISULTANO SOMME IMPEGNATE E/O PAGATE E IL RELATIVO STANZIAMENTO È STATO INVIATO IN ECONOMIA. SI EVIDENZIA LA PECULIARITÀ DELLE SPESE SUI CAPITOLI OGGETTO DI ANALISI, PER I QUALI È DOVEROSAMENTE PRUDENTE PREVEDERE ADEGUATI STANZIAMENTI PER LE POSSIBILI OCCORRENZE. È, PERTANTO, FISILOGICO CHE, AL TERMINE DELL'ANNO, POSSANO AVERSI ECONOMIE DI BILANCIO, ANCHE SIGNIFICATIVE.

<i>Stanzamenti</i>	<b>134.382.893,84</b>	<b>275.607.470.200,00</b>	<b>275.607.470.200,00</b>
<i>Stanzamenti definitivi</i>	<b>134.382.893,84</b>	<b>270.862.248.684,00</b>	<b>270.862.248.684,00</b>
<i>Impegni</i>	<b>n.a.</b>	<b>260.460.630.493,66</b>	<b>n.a.</b>
<b>Totale del programma</b>	<b>133.843.642,00</b>	<b>259.631.772.275,66</b>	<b>259.765.615.917,66</b>
<i>Pagamenti</i>	<b>133.843.642,00</b>	<b>259.631.772.275,66</b>	<b>259.765.615.917,66</b>
<i>Rimasto da pagare</i>	<b>539.251,84</b>	<b>828.858.218,00</b>	<b>n.a.</b>
<i>Economie/maggiori spese</i>	<b>0,00</b>	<b>10.401.618.190,34</b>	<b>11.096.632.766,34</b>

**NOTE INTEGRATIVE RENDICONTO GENERALE DELLO STATO 2022**  
**Piano degli obiettivi per programma**

**MINISTERO DELL'ECONOMIA E DELLE FINANZE**

**Missione: 22 - Servizi istituzionali e generali delle amministrazioni pubbliche (032)**

**Programma: 22.1 - Indirizzo politico (032.002)**

Programmazione e coordinamento generale dell'attività dell'Amministrazione, produzione e diffusione di informazioni generali, predisposizione della legislazione sulle politiche di settore su cui ha competenza il Ministero (attività di diretta collaborazione all'opera del Ministro). Valutazione e controllo strategico ed emanazione degli atti di indirizzo

GABINETTO E UFFICI DI DIRETTA COLLABORAZIONE ALL'OPERA DEL MINISTRO

OBIETTIVI CON AZIONI CORRELATE	Stanzamenti		Impegni	Pagamenti
	LB	Definitivi		
<b>7 Miglioramento della capacità di attuazione delle disposizioni legislative del Governo</b>				
1 - Ministro e Sottosegretari di Stato	CP 826.195,00	826.195,00	640.441,88	640.441,88
	CS 826.195,00	826.195,00	n.a.	640.441,88
2 - Indirizzo politico-amministrativo	CP 26.282.763,00	27.353.141,00	20.048.268,79	19.376.411,38
	CS 26.283.297,00	27.410.859,06	n.a.	19.701.263,87
<b>251 SUPPORTO ALLE ATTIVITA' DI CONTROLLO STRATEGICO</b>				
3 - Valutazione e controllo strategico (OIV)	CP 1.877.543,00	2.369.281,00	1.776.445,24	1.741.799,34
	CS 1.877.543,00	2.369.281,00	n.a.	1.996.292,60
<b>Totale del Programma</b>	CP 28.986.501,00	30.548.617,00	22.465.155,91	21.758.652,60
	CS 28.987.035,00	30.606.335,06	n.a.	22.337.998,35
<b>Totale della Missione</b>	CP 1.435.623.855,00	1.660.012.822,00	1.542.100.944,90	1.282.031.043,25
	CS 1.468.289.983,00	1.745.437.101,28	n.a.	1.462.823.484,04
<b>Totale del Ministero</b>	CP 751.510.206.085,00	743.531.061.474,00	710.680.098.016,11	676.219.454.584,48
	CS 770.595.033.057,00	760.628.882.927,00	n.a.	708.955.287.751,48

## NOTE INTEGRATIVE RENDICONTO GENERALE DELLO STATO 2022

## Scheda indicatori per obiettivo

## MINISTERO DELL'ECONOMIA E DELLE FINANZE

Missione: 22 - Servizi istituzionali e generali delle amministrazioni pubbliche (032)

Programma: 22.1 - Indirizzo politico (032.002)

GABINETTO E UFFICI DI DIRETTA COLLABORAZIONE ALL'OPERA DEL MINISTRO

## OBIETTIVO

## 7 - Miglioramento della capacità di attuazione delle disposizioni legislative del Governo

ATTIVITÀ VOLTE A GARANTIRE IL CONSEGUIMENTO DELLE FUNZIONI DI INDIRIZZO POLITICO-AMMINISTRATIVO

**Obiettivo strategico collegato alla Priorità Politica:** C - MIGLIORARE LA PRODUTTIVITÀ, LA COMPETITIVITÀ, MODERNIZZAZIONE E TRASFORMAZIONE DIGITALE DELLA PA AL FINE DI INCREMENTARE I LIVELLI DI EFFICIENZA ED EFFICACIA DEI SERVIZI, IVI INCLUSO IL RAFFORZAMENTO DEL SETTORE BANCARIO

**Azioni Correlate:** 1 - Ministro e Sottosegretari di Stato  
2 - Indirizzo politico-amministrativo

INDICATORE	Valori target a LB 2022	Valori a Rendiconto 2022
<b>13 - Capacità attuativa entro i termini di scadenza dei provvedimenti adottati</b>	50% <= x <= 75%	57,90%

**Descrizione:** Rapporto percentuale dei provvedimenti adottati nell'anno di riferimento entro il termine di scadenza, effettivo o convenzionale, rapportati al totale dei provvedimenti adottati nell'anno con termine di scadenza, effettivo o convenzionale, nel medesimo anno o successivi

**Tipologia:** Indicatore di risultato (output)

**Unità di misura:** Percentuale

**Metodo di calcolo:** L'indicatore è calcolato sulla base del monitoraggio dell'attuazione del programma di Governo che esamina le singole leggi o gli atti aventi forza di legge, adottati in via definitiva, e ne individua i provvedimenti attuativi rimessi a una successiva adozione. Sono esclusi dalla misurazione i provvedimenti attuativi che al 31.12 non sono più adottabili o superati dalla sopravvenuta normativa e i provvedimenti attuativi interministeriali, da adottare di intesa tra più amministrazioni. Il termine di scadenza convenzionale (utilizzato per i provvedimenti 'senza termine') è pari a 180 giorni dalla data di entrata in vigore del provvedimento legislativo.

**Fonte del dato:** Ufficio per il programma di Governo

## Valore di riferimento

Il benchmark si riferisce al valore dell'indicatore calcolato e comunicato dall'Ufficio Programma di Governo (UPG) per l'anno 2022	57,90%
--	--------

INDICATORE	Valori target a LB 2022	Valori a Rendiconto 2022
<b>14 - Grado di adozione dei provvedimenti attuativi previsti dalle disposizioni legislative con concerti e/o pareri</b>	30%	50%

## NOTA SCOSTAMENTO RISULTATO INDICATORE

IL GOVERNO DRAGHI, IN CARICA FINO AL 30 SETTEMBRE 2022, HA IMPRONTATO LA PROPRIA AZIONE SIA SULL'INCREMENTO DELLA CAPACITÀ ATTUATIVA, SIA SU UNA NUOVA IMPOSTAZIONE DI METODO CONDIVISA CON TUTTE LE AMMINISTRAZIONI CENTRALI INCENTRATA SUL RAGGIUNGIMENTO DI TARGET MENSILI E IL COORDINAMENTO DELLA RETE DI ATTUAZIONE DEL PROGRAMMA DI GOVERNO. TALE IMPOSTAZIONE, SEPPUR CON CARATTERISTICHE DIFFERENTI, È STATA MUTUATA DAL GOVERNO

continua...

## NOTE INTEGRATIVE RENDICONTO GENERALE DELLO STATO 2022

## Scheda indicatori per obiettivo

**MINISTERO DELL'ECONOMIA E DELLE FINANZE****Missione: 22 - Servizi istituzionali e generali delle amministrazioni pubbliche (032)****Programma: 22.1 - Indirizzo politico (032.002)**

GABINETTO E UFFICI DI DIRETTA COLLABORAZIONE ALL'OPERA DEL MINISTRO

...segue **7 - Miglioramento della capacità di attuazione delle disposizioni legislative del Governo**

MELONI NEL CORSO DELL'ULTIMO TRIMESTRE DELL'ANNO.

<b>Descrizione:</b>	Rapporto percentuale dei provvedimenti attuativi, con termine di scadenza - effettivo o convenzionale - nell'anno di riferimento o successivi, adottati nell'anno, rapportati al totale dei provvedimenti con termine di scadenza - effettivo o convenzionale - nel medesimo anno e dei provvedimenti adottati in anticipo
<b>Tipologia:</b>	Indicatore di risultato (output)
<b>Unità di misura:</b>	Percentuale
<b>Metodo di calcolo:</b>	L'indicatore e' calcolato sulla base del monitoraggio dell'attuazione del programma di Governo che esamina le singole leggi o gli atti aventi forza di legge, adottati in via definitiva, e ne individua i provvedimenti attuativi rimessi a una successiva adozione. Sono esclusi dalla misurazione i provvedimenti attuativi che al 31.12 non sono piu' adottabili o superati dalla sopravvenuta normativa e i provvedimenti attuativi interministeriali, da adottare di intesa tra piu' amministrazioni. Il termine di scadenza convenzionale (utilizzato per i provvedimenti "senza termine") e' pari a 180 giorni dalla data di entrata in vigore del provvedimento legislativo.
<b>Fonte del dato:</b>	Ufficio per il programma di Governo

**Valore di riferimento**

Il benchmark si riferisce al valore dell'indicatore calcolato e comunicato dall'Ufficio Programma di Governo (UPG) per l'anno 2022	50%
--	-----

continua...

## NOTE INTEGRATIVE RENDICONTO GENERALE DELLO STATO 2022

## Scheda indicatori per obiettivo

## MINISTERO DELL'ECONOMIA E DELLE FINANZE

Missione: 22 - Servizi istituzionali e generali delle amministrazioni pubbliche (032)

Programma: 22.1 - Indirizzo politico (032.002)

GABINETTO E UFFICI DI DIRETTA COLLABORAZIONE ALL'OPERA DEL MINISTRO

...segue **7 - Miglioramento della capacità di attuazione delle disposizioni legislative del Governo**

INDICATORE	Valori target a LB 2022	Valori a Rendiconto 2022
15 - Capacità di riduzione dei provvedimenti in attesa	20% <= x <= 30%	57,10%

## NOTA SCOSTAMENTO RISULTATO INDICATORE

IL GOVERNO DRAGHI, IN CARICA FINO AL 30 SETTEMBRE 2022, HA IMPRONTATO LA PROPRIA AZIONE SIA SULL'INCREMENTO DELLA CAPACITÀ ATTUATIVA, SIA SU UNA NUOVA IMPOSTAZIONE DI METODO CONDIVISA CON TUTTE LE AMMINISTRAZIONI CENTRALI INCENTRATA SUL RAGGIUNGIMENTO DI TARGET MENSILI E IL COORDINAMENTO DELLA RETE DI ATTUAZIONE DEL PROGRAMMA DI GOVERNO. TALE IMPOSTAZIONE, SEPPUR CON CARATTERISTICHE DIFFERENTI, È STATA MUTUATA DAL GOVERNO MELONI NEL CORSO DELL'ULTIMO TRIMESTRE DELL'ANNO.

**Descrizione:** Rapporto percentuale dei provvedimenti attuativi, con termine di scadenza - effettivo o convenzionale - negli anni precedenti, adottati nell'anno rapportati al totale dei provvedimenti con termine di scadenza - effettivo o convenzionale - negli anni precedenti

**Tipologia:** Indicatore di risultato (output)

**Unità di misura:** Percentuale

**Metodo di calcolo:** L'indicatore è calcolato sulla base del monitoraggio dell'attuazione del programma di Governo che esamina le singole leggi o gli atti aventi forza di legge, adottati in via definitiva, e ne individua i provvedimenti attuativi rimessi a una successiva adozione. Sono esclusi dalla misurazione i provvedimenti attuativi che al 31.12 non sono più adottabili o superati dalla sopravvenuta normativa e i provvedimenti attuativi interministeriali, da adottare di intesa tra più amministrazioni. Il termine di scadenza convenzionale (utilizzato per i provvedimenti 'senza termine') è pari a 180 giorni dalla data di entrata in vigore del provvedimento legislativo.

**Fonte del dato:** Ufficio per il programma di Governo

**Valore di riferimento**

Il benchmark si riferisce al valore dell'indicatore calcolato e comunicato dall'Ufficio Programma di Governo (UPG) per l'anno 2022	57,10%
--	--------

INDICATORE	Valori target a LB 2022	Valori a Rendiconto 2022
16 - Grado di adozione dei provvedimenti attuativi previsti dalle disposizioni legislative senza concerti e/o pareri	40%	80,50%

## NOTA SCOSTAMENTO RISULTATO INDICATORE

IL GOVERNO DRAGHI, IN CARICA FINO AL 30 SETTEMBRE 2022, HA IMPRONTATO LA PROPRIA AZIONE SIA SULL'INCREMENTO DELLA CAPACITÀ ATTUATIVA, SIA SU UNA NUOVA IMPOSTAZIONE DI METODO CONDIVISA CON TUTTE LE AMMINISTRAZIONI CENTRALI INCENTRATA SUL RAGGIUNGIMENTO DI TARGET MENSILI E IL COORDINAMENTO DELLA RETE DI ATTUAZIONE DEL PROGRAMMA DI GOVERNO. TALE IMPOSTAZIONE, SEPPUR CON CARATTERISTICHE DIFFERENTI, È STATA MUTUATA DAL GOVERNO

continua...



## NOTE INTEGRATIVE RENDICONTO GENERALE DELLO STATO 2022

## Scheda indicatori per obiettivo

## MINISTERO DELL'ECONOMIA E DELLE FINANZE

Missione: 22 - Servizi istituzionali e generali delle amministrazioni pubbliche (032)

Programma: 22.1 - Indirizzo politico (032.002)

GABINETTO E UFFICI DI DIRETTA COLLABORAZIONE ALL'OPERA DEL MINISTRO

...segue **7 - Miglioramento della capacità di attuazione delle disposizioni legislative del Governo**

MELONI NEL CORSO DELL'ULTIMO TRIMESTRE DELL'ANNO.

<b>Descrizione:</b>	Rapporto percentuale dei provvedimenti attuativi, con termine di scadenza - effettivo o convenzionale - nell'anno di riferimento o successivi, adottati nell'anno, rapportati al totale dei provvedimenti con termine di scadenza - effettivo o convenzionale - nel medesimo anno e dei provvedimenti adottati in anticipo	
<b>Tipologia:</b>	Indicatore di risultato (output)	
<b>Unità di misura:</b>	Percentuale	
<b>Metodo di calcolo:</b>	L'indicatore e' calcolato sulla base del monitoraggio dell'attuazione del programma di Governo che esamina le singole leggi o gli atti aventi forza di legge, adottati in via definitiva, e ne individua i provvedimenti attuativi rimessi a una successiva adozione. Sono esclusi dalla misurazione i provvedimenti attuativi che al 31.12 non sono piu' adottabili o superati dalla sopravvenuta normativa e i provvedimenti attuativi interministeriali, da adottare di intesa tra piu' amministrazioni. Il termine di scadenza convenzionale (utilizzato per i provvedimenti "senza termine") e' pari a 180 giorni dalla data di entrata in vigore del provvedimento legislativo.	
<b>Fonte del dato:</b>	Ufficio per il programma di Governo	

**Valore di riferimento**

Il benchmark si riferisce al valore dell'indicatore calcolato e comunicato dall'Ufficio Programma di Governo (UPG) per l'anno 2022	80,50%
--	--------

**OBIETTIVO****251 - SUPPORTO ALLE ATTIVITÀ DI CONTROLLO STRATEGICO**

SUPPORTO ALLE ATTIVITÀ DI CONTROLLO STRATEGICO DI CUI ALL'ART. 14 DEL D.LGS N. 150 DEL 2009

**Obiettivo strategico collegato alla Priorità Politica:** C - MIGLIORARE LA PRODUTTIVITÀ, LA COMPETITIVITÀ, MODERNIZZAZIONE E TRASFORMAZIONE DIGITALE DELLA PA AL FINE DI INCREMENTARE I LIVELLI DI EFFICIENZA ED EFFICACIA DEI SERVIZI, IVI INCLUSO IL RAFFORZAMENTO DEL SETTORE BANCARIO

Azioni Correlate: 3 - Valutazione e controllo strategico (OIV)

INDICATORE	Valori target a LB 2022	Valori a Rendiconto 2022
<b>8 - ESTENSIONE DELLE ATTIVITÀ DI CONTROLLO STRATEGICO</b>	100%	100%

<b>Descrizione:</b>	REALIZZAZIONE DELL'ATTIVITÀ DI MONITORAGGIO SUGLI OBIETTIVI ASSEGNATI AI CDR DEL MEF	
<b>Tipologia:</b>	Indicatore di risultato (output)	
<b>Unità di misura:</b>	PROPOSTA DI REALIZZAZIONE NORMATIVA INVIATA AL MINISTRO	
<b>Metodo di calcolo:</b>	RAPPORTO TRA IL NUMERO DEGLI OBIETTIVI DEI CDR MONITORATI E IL NUMERO TOTALE OBIETTIVI DEI CDR RIFERITO AI PRIMI SEI MESI DELL'ESERCIZIO E ALL'INTERNO ANNO N. 1 RAPPORTO INTERMEDIO	
<b>Fonte del dato:</b>	DOCUMENTAZIONE OIV	

**Valore di riferimento**

VALORE RELATIVO ALL'ESERCIZIO 2019	100%
------------------------------------	------

## NOTE INTEGRATIVE RENDICONTO GENERALE DELLO STATO 2022

## Scheda azione

## MINISTERO DELL'ECONOMIA E DELLE FINANZE

## Missione: 22 - Servizi istituzionali e generali delle amministrazioni pubbliche (032)

## Programma: 22.1 - Indirizzo politico (032.002)

GABINETTO E UFFICI DI DIRETTA COLLABORAZIONE ALL'OPERA DEL MINISTRO

## AZIONE

## 1 - Ministro e Sottosegretari di Stato

CATEGORIA DI SPESA		Residui	Competenza	Cassa
01 - REDDITI DA LAVORO DIPENDENTE	Stanzamenti	0,00	784.137,00	784.137,00
	Stanzamenti definitivi	0,00	784.137,00	784.137,00
	Impegni	n.a.	608.770,41	n.a.
	Pagamenti	0,00	608.770,41	608.770,41
	Rimasto da pagare	0,00	0,00	n.a.
	Economia/maggiori spese	0,00	175.366,59	175.366,59
03 - IMPOSTE PAGATE SULLA PRODUZIONE	Stanzamenti	0,00	42.058,00	42.058,00
	Stanzamenti definitivi	0,00	42.058,00	42.058,00
	Impegni	n.a.	31.671,47	n.a.
	Pagamenti	0,00	31.671,47	31.671,47
	Rimasto da pagare	0,00	0,00	n.a.
	Economia/maggiori spese	0,00	10.386,53	10.386,53
<b>Totale azione</b>	<b>Stanzamenti</b>	<b>0,00</b>	<b>826.195,00</b>	<b>826.195,00</b>
	<b>Stanzamenti definitivi</b>	<b>0,00</b>	<b>826.195,00</b>	<b>826.195,00</b>
	<b>Impegni</b>	<b>n.a.</b>	<b>640.441,88</b>	<b>n.a.</b>
	<b>Pagamenti</b>	<b>0,00</b>	<b>640.441,88</b>	<b>640.441,88</b>
	<b>Rimasto da pagare</b>	<b>0,00</b>	<b>0,00</b>	<b>n.a.</b>
	<b>Economie/maggiori spese</b>	<b>0,00</b>	<b>185.753,12</b>	<b>185.753,12</b>

## Principali fatti di gestione

NEL CORSO DEL 2022, A FRONTE DELLA SITUAZIONE EPIDEMIOLOGICA ANCORA VIGENTE, È STATA SVOLTA L'ATTIVITÀ CONNESSA AI DISEGNI DI LEGGE CALENDARIZZATI DAL PARLAMENTO ED È STATA CURATA L'ISTRUTTORIA DI TUTTI GLI ATTI DA SOTTOPORRE ALLA FIRMA DEL MINISTRO DECRETI MINISTERIALI, INTERMINISTERIALI E D.P.C.M.. SONO STATE SVOLTE TUTTE LE ATTIVITÀ CONNESSE ALLA GESTIONE DEGLI STANZIAMENTI DI BILANCIO IN APPLICAZIONE DI QUANTO DISPOSTO DALL'ARTICOLO 11, COMMA 1, DEL D.P.R. N. 227/2003, IL QUALE PREVEDE CHE IL CENTRO DI RESPONSABILITÀ HA LA GESTIONE DIRETTA DEI CAPITOLI DI BILANCIO RELATIVI: 1 AI TRATTAMENTI ECONOMICI INDIVIDUALI E ALLE INDENNITÀ SPETTANTI AL PERSONALE ASSEGNATO AGLI UFFICI DI DIRETTA COLLABORAZIONE 2 ALLE SPESE DI VIAGGIO E DI RAPPRESENTANZA DEL MINISTRO E DEI SOTTOSEGRETARI DI STATO 3 ALLACQUISTO DI BENI E SERVIZI E DI OGNI ALTRA SPESA OCCORRENTE PER LE ESIGENZE DEI PREDETTI UFFICI, MANTENENDO LA GESTIONE UNIFICATA PER LE SOLE SPESE DI CARATTERE STRUMENTALE.

## AZIONE

## 2 - Indirizzo politico-amministrativo

CATEGORIA DI SPESA		Residui	Competenza	Cassa
01 - REDDITI DA LAVORO DIPENDENTE	Stanzamenti	8.726,83	22.096.030,00	22.096.030,00
	Stanzamenti definitivi	8.726,83	22.488.578,00	22.488.578,00
	Impegni	n.a.	16.643.463,52	n.a.
	Pagamenti	1.529,74	16.642.926,24	16.644.455,98
	Rimasto da pagare	0,00	537,28	n.a.
	Economia/maggiori spese	7.197,09	5.845.114,48	5.844.122,02
02 - CONSUMI INTERMEDI	Stanzamenti	202.213,48	2.358.167,00	2.358.701,00
	Stanzamenti definitivi	202.213,48	2.895.057,00	2.872.775,06
	Impegni	n.a.	1.771.870,39	n.a.
	Pagamenti	95.216,86	1.621.416,87	1.716.633,73
	Rimasto da pagare	42.447,55	150.453,52	n.a.
	Economia/maggiori spese	64.549,07	1.123.186,61	1.156.141,33

continua...

## NOTE INTEGRATIVE RENDICONTO GENERALE DELLO STATO 2022

## Scheda azione

## MINISTERO DELL'ECONOMIA E DELLE FINANZE

## Missione: 22 - Servizi istituzionali e generali delle amministrazioni pubbliche (032)

## Programma: 22.1 - Indirizzo politico (032.002)

GABINETTO E UFFICI DI DIRETTA COLLABORAZIONE ALL'OPERA DEL MINISTRO

...segue Azione **2 - Indirizzo politico-amministrativo**

CATEGORIA DI SPESA		Residui	Competenza	Cassa
03 - IMPOSTE PAGATE SULLA PRODUZIONE	Stanzamenti	0,00	1.295.969,00	1.295.969,00
	Stanzamenti definitivi	0,00	1.436.909,00	1.436.909,00
	Impegni	n.a.	1.100.337,88	n.a.
	Pagamenti	0,00	1.100.337,88	1.100.337,88
	Rimasto da pagare	0,00	0,00	n.a.
	Economia/maggiori spese	0,00	336.571,12	336.571,12
21 - INVESTIMENTI FISSI LORDI E ACQUISTI DI TERRENI	Stanzamenti	461.526,13	532.597,00	532.597,00
	Stanzamenti definitivi	461.526,13	532.597,00	612.597,00
	Impegni	n.a.	532.597,00	n.a.
	Pagamenti	228.105,89	11.730,39	239.836,28
	Rimasto da pagare	125.506,98	520.866,61	n.a.
	Economia/maggiori spese	107.913,26	0,00	372.760,72
<b>Totale azione</b>		<b>672.466,44</b>	<b>26.282.763,00</b>	<b>26.283.297,00</b>
		<b>672.466,44</b>	<b>27.353.141,00</b>	<b>27.410.859,06</b>
		n.a.	<b>20.048.268,79</b>	n.a.
		<b>324.852,49</b>	<b>19.376.411,38</b>	<b>19.701.263,87</b>
		<b>167.954,53</b>	<b>671.857,41</b>	n.a.
		<b>179.659,42</b>	<b>7.304.872,21</b>	<b>7.709.595,19</b>

## Principali fatti di gestione

NEL CORSO DEL 2022, L'UFFICIO DI GABINETTO HA PROVVEDUTO AD INSERIRE NELL'APPLICATIVO MONITOR MEF, OPERANDO IL SUCCESSIVO MONITORAGGIO, TUTTI I PROVVEDIMENTI ATTUATIVI DI NORME PRIMARIE DI COMPETENZA DI QUESTO DICASTERO, SIA IN QUALITÀ DI PROPONENTE, CHE DI CONCERTANTE. CONTESTUALMENTE HA GARANTITO IL COLLEGAMENTO E L'INTERSCAMBIO INFORMATIVO CON L'ANALOGA STRUTTURA CAPOFILA DELLA PRESIDENZA DEL CONSIGLIO DEI MINISTRI UFFICIO PER IL PROGRAMMA DI GOVERNO.

## AZIONE

## 3 - Valutazione e controllo strategico (OIV)

CATEGORIA DI SPESA		Residui	Competenza	Cassa
01 - REDDITI DA LAVORO DIPENDENTE	Stanzamenti	32,54	1.264.344,00	1.264.344,00
	Stanzamenti definitivi	32,54	1.722.032,00	1.722.032,00
	Impegni	n.a.	1.472.246,64	n.a.
	Pagamenti	32,54	1.472.196,42	1.472.228,96
	Rimasto da pagare	0,00	50,22	n.a.
	Economia/maggiori spese	0,00	249.785,36	249.803,04
02 - CONSUMI INTERMEDI	Stanzamenti	0,00	78.192,00	78.192,00
	Stanzamenti definitivi	0,00	78.192,00	78.192,00
	Impegni	n.a.	74.148,67	n.a.
	Pagamenti	0,00	74.148,67	74.148,67
	Rimasto da pagare	0,00	0,00	n.a.
	Economia/maggiori spese	0,00	4.043,33	4.043,33
03 - IMPOSTE PAGATE SULLA PRODUZIONE	Stanzamenti	0,00	85.007,00	85.007,00
	Stanzamenti definitivi	0,00	119.057,00	119.057,00
	Impegni	n.a.	100.335,09	n.a.
	Pagamenti	0,00	100.335,09	100.335,09
	Rimasto da pagare	0,00	0,00	n.a.
	Economia/maggiori spese	0,00	18.721,91	18.721,91

continua...

## NOTE INTEGRATIVE RENDICONTO GENERALE DELLO STATO 2022

## Scheda azione

## MINISTERO DELL'ECONOMIA E DELLE FINANZE

## Missione: 22 - Servizi istituzionali e generali delle amministrazioni pubbliche (032)

## Programma: 22.1 - Indirizzo politico (032.002)

GABINETTO E UFFICI DI DIRETTA COLLABORAZIONE ALL'OPERA DEL MINISTRO

...segue Azione **3 - Valutazione e controllo strategico (OIV)**

CATEGORIA DI SPESA		Residui	Competenza	Cassa
21 - INVESTIMENTI FISSI LORDI E ACQUISTI DI TERRENI	Stanziamanti	338.195,02	450.000,00	450.000,00
	Stanziamanti definitivi	338.195,02	450.000,00	450.000,00
	Impegni	n.a.	129.714,84	n.a.
	Pagamenti	254.460,72	95.119,16	349.579,88
	Rimasto da pagare	60.581,38	34.595,68	n.a.
	Economia/maggiori spese	23.152,92	320.285,16	100.420,12
	<b>Stanziamanti</b>	<b>338.227,56</b>	<b>1.877.543,00</b>	<b>1.877.543,00</b>
<b>Stanziamanti definitivi</b>	<b>338.227,56</b>	<b>2.369.281,00</b>	<b>2.369.281,00</b>	
<b>Totale azione</b>	<b>Impegni</b>	n.a.	<b>1.776.445,24</b>	n.a.
	<b>Pagamenti</b>	<b>254.493,26</b>	<b>1.741.799,34</b>	<b>1.996.292,60</b>
	<b>Rimasto da pagare</b>	<b>60.581,38</b>	<b>34.645,90</b>	n.a.
	<b>Economie/maggiori spese</b>	<b>23.152,92</b>	<b>592.835,76</b>	<b>372.988,40</b>

## Principali fatti di gestione

L'ORGANISMO INDIPENDENTE DI VALUTAZIONE DELLA PERFORMANCE OIV, EX ART 14, DECRETO LEGISLATIVO N. 150/2009 SVOLGE LE FUNZIONI DI VALUTAZIONE E CONTROLLO STRATEGICO NEI CONFRONTI DEI CRA DELL'AMMINISTRAZIONE E DELLE AGENZIE FISCALI. DETTO CONTROLLO CONSENTE DI VALUTARE L'ADEGUATEZZA DELLE SCELTE COMPIUTE IN SEDE DI ATTUAZIONE DEI PIANI, PROGRAMMI E ALTRI STRUMENTI DI DETERMINAZIONE DELL'INDIRIZZO POLITICO, IN TERMINI DI CONGRUENZA TRA RISULTATI RAGGIUNTI E OBIETTIVI PREDEFINITI. LA SPESA PER L'ESERCIZIO 2022, INERENTE ALL'OIV, SUPPORTATO COSÌ COME PREVISTO DAL QUADRO NORMATIVO VIGENTE DALLA STRUTTURA TECNICA È STATA ATTINENTE, IN PARTICOLARE, ALLE SPESE DI FUNZIONAMENTO CONNESSE ALLA RETRIBUZIONE DELLE COMPETENZE PER I COMPONENTI DELL'ORGANISMO INDIPENDENTE DI VALUTAZIONE NONCHÉ DEL PERSONALE DELLA STRUTTURA TECNICA. SI TRATTA DI SPESE DETERMinate PER EFFETTO DEI MECCANISMI E DEI PARAMETRI CHE REGOLANO LA LORO EVOLUZIONE. LA SPESA ATTINENTE AL FUNZIONAMENTO E AGLI INVESTIMENTI È STATA OPERATA NEL RISPETTO DEGLI STANZIAMENTI A LEGISLAZIONE VIGENTE DEI CAPITOLI DI SPESA.

	<i>Stanziamanti</i>	<b>1.010.694,00</b>	<b>28.986.501,00</b>	<b>28.987.035,00</b>
	<i>Stanziamanti definitivi</i>	<b>1.010.694,00</b>	<b>30.548.617,00</b>	<b>30.606.335,06</b>
<b>Totale del programma</b>	<i>Impegni</i>	n.a.	<b>22.465.155,91</b>	n.a.
	<i>Pagamenti</i>	<b>579.345,75</b>	<b>21.758.652,60</b>	<b>22.337.998,35</b>
	<i>Rimasto da pagare</i>	<b>228.535,91</b>	<b>706.503,31</b>	n.a.
	<i>Economie/maggiori spese</i>	<b>202.812,34</b>	<b>8.083.461,09</b>	<b>8.268.336,71</b>

## NOTE INTEGRATIVE RENDICONTO GENERALE DELLO STATO 2022

## Piano degli obiettivi per programma

## MINISTERO DELL'ECONOMIA E DELLE FINANZE

## Missione: 22 - Servizi istituzionali e generali delle amministrazioni pubbliche (032)

## Programma: 22.2 - Servizi e affari generali per le amministrazioni di competenza (032.003)

Svolgimento di attività strumentali a supporto dell'Amministrazione per garantirne il funzionamento generale tramite la gestione del personale, la gestione comune dei beni e servizi (per esempio: le spese per i sistemi informativi a carattere generale, l'acquisto unificato di beni e servizi, i sistemi di contabilità, etc.), le attività di informazione e di comunicazione e altre attività a carattere generale.

DIPARTIMENTO DELL'AMMINISTRAZIONE GENERALE DEL PERSONALE E DEI SERVIZI

OBIETTIVI CON AZIONI CORRELATE	Stanzamenti		Impegni	Pagamenti
	LB	Definitivi		
<b>125 GARANTIRE I SERVIZI LOGISTICI, DI APPROVVIGIONAMENTO, I SERVIZI GENERALI PER IL FUNZIONAMENTO DEL MINISTERO, GARANTENDO L'UTILIZZO EFFICIENTE DELLE RISORSE MESSE A DISPOSIZIONE DAL BILANCIO ANCHE AI FINI DELLA SOSTENIBILITA' AMBIENTALE</b>				
3 - Gestione comune dei beni e servizi	CP 49.630.352,00	62.976.847,50	44.224.882,29	42.091.245,10
	CS 49.997.778,00	61.692.709,72	n.a.	44.363.867,38
<i>di cui: stima della quota dell'azione: 1 - Spese di personale per il programma</i>	CP 29.484.987,00	42.895.186,50	32.013.374,15	32.013.370,82
	CS 29.484.987,00	42.895.186,50	n.a.	32.013.370,82
<b>265 REALIZZAZIONE DI NUOVI MODELLI ORGANIZZATIVI, PROGRAMMARE ED AVVIARE INIZIATIVE DI RECLUTAMENTO PROMUOVERE PERCORSI FORMATIVI NELLE AREE RITENUTE STRATEGICHE NELLO SVILUPPO DELLE COMPETENZE DEL PERSONALE E VALORIZZAZIONE DELLE RISORSE UMANE, IMPLEMENTARE STRUMENTI INNOVATIVI DI GESTIONE, PROSEGUENDO NEL PROCESSO DI DIGITALIZZAZIONE E SEMPLIFICAZIONE</b>				
2 - Gestione del personale	CP 116.476.201,00	111.112.018,59	96.541.500,69	33.057.282,01
	CS 116.476.201,00	135.470.173,59	n.a.	118.673.460,28
<i>di cui: stima della quota dell'azione: 1 - Spese di personale per il programma</i>	CP 39.936.786,00	36.305.289,59	27.095.227,08	27.095.224,27
	CS 39.936.786,00	36.305.289,59	n.a.	27.095.224,27
<b>268 GARANTIRE IL PRESIDIO E, LADDOVE NECESSARIO, IL POTENZIAMENTO DELLE INFRASTRUTTURE, DEI SISTEMI E DEI SERVIZI INFORMATICI DEL MINISTERO, PER QUANTO ATTIENE ALLE COMPETENZE DEL DIPARTIMENTO DEFINITO UN NUOVO MODELLO DI CONVENZIONE DAG-SOGEI</b>				
4 - Gestione e sviluppo dei servizi e dei progetti informatici	CP 126.173.937,00	117.410.230,91	107.781.397,03	66.452.594,33
	CS 139.992.111,00	133.309.404,91	n.a.	98.246.197,83
<i>di cui: stima della quota dell'azione: 1 - Spese di personale per il programma</i>	CP 17.171.432,00	7.737.477,91	5.774.605,39	5.774.604,79
	CS 17.171.432,00	7.737.477,91	n.a.	5.774.604,79
<b>Totale del Programma</b>	CP 292.280.490,00	291.499.097,00	248.547.780,01	141.601.121,44
	CS 306.466.090,00	330.472.288,22	n.a.	261.283.525,49
<b>Totale della Missione</b>	CP 1.435.623.855,00	1.660.012.822,00	1.542.100.944,90	1.282.031.043,25
	CS 1.468.289.983,00	1.745.437.101,28	n.a.	1.462.823.484,04
<b>Totale del Ministero</b>	CP 751.510.206.085,00	743.531.061.474,00	710.680.098.016,11	676.219.454.584,48
	CS 770.595.033.057,00	760.628.882.927,00	n.a.	708.955.287.751,48

## NOTE INTEGRATIVE RENDICONTO GENERALE DELLO STATO 2022

## Scheda indicatori per obiettivo

## MINISTERO DELL'ECONOMIA E DELLE FINANZE

Missione: 22 - Servizi istituzionali e generali delle amministrazioni pubbliche (032)

Programma: 22.2 - Servizi e affari generali per le amministrazioni di competenza (032.003)

DIPARTIMENTO DELL'AMMINISTRAZIONE GENERALE DEL PERSONALE E DEI SERVIZI

## OBIETTIVO

**125 - GARANTIRE I SERVIZI LOGISTICI, DI APPROVVIGIONAMENTO, I SERVIZI GENERALI PER IL FUNZIONAMENTO DEL MINISTERO, GARANTENDO L'UTILIZZO EFFICIENTE DELLE RISORSE MESSE A DISPOSIZIONE DAL BILANCIO ANCHE AI FINI DELLA SOSTENIBILITA' AMBIENTALE**

L'OBIETTIVO RIGUARDA LE AZIONI CHE IL DIPARTIMENTO DEFINISCE E METTE IN ATTO, COERENTEMENTE CON LA DISPONIBILITÀ DELLE RISORSE ASSEGNATE, PER GARANTIRE CON EFFICIENZA ED EFFICACIA L'EROGAZIONE DEI SERVIZI DI AMMINISTRAZIONE DEL PERSONALE, DI APPROVVIGIONAMENTO E LOGISTICI NECESSARI AL FUNZIONAMENTO DELLE STRUTTURE DELL'INTERO MINISTERO ANCHE AI FINI DELLA SOSTENIBILITA' AMBIENTALE

**Obiettivo strategico collegato alla Priorità Politica:** C - MIGLIORARE LA PRODUTTIVITÀ, LA COMPETITIVITÀ, MODERNIZZAZIONE E TRASFORMAZIONE DIGITALE DELLA PA AL FINE DI INCREMENTARE I LIVELLI DI EFFICIENZA ED EFFICACIA DEI SERVIZI, IVI INCLUSO IL RAFFORZAMENTO DEL SETTORE BANCARIO

Azioni Correlate: 3 - Gestione comune dei beni e servizi

INDICATORE	Valori target a LB 2022	Valori a Rendiconto 2022
1 - EFFICACIA DI EROGAZIONE DEI SERVIZI	85% <= x <= 95%	100%

**Descrizione:** L'INDICATORE PRENDE IN CONSIDERAZIONE GLI INTERVENTI DI CARATTERE MANUTENTIVO IN AMBITO LOGISTICO REALIZZATI DALLE STRUTTURE COMPETENTI SUL TOTALE DELLE RICHIESTE PERVENUTE NEL PERIODO DI RIFERIMENTO.

**Tipologia:** Indicatore di risultato (output)

**Unità di misura:** PERCENTUALE

**Metodo di calcolo:** N. RICHIESTE DI INTERVENTI REALIZZATI / N. RICHIESTE DI INTERVENTI PERVENUTI NEL PERIODO DI RIFERIMENTO

**Fonte del dato:** SISTEMA DI CONTROLLO DI GESTIONE DIPARTIMENTALE

INDICATORE	Valori target a LB 2022	Valori a Rendiconto 2022
6 - FABBISOGNO FORMATIVO IN AMBITO SICUREZZA D.LGS.81/2008	85% <= x <= 95%	100%

**Descrizione:** L'INDICATORE PRENDE IN CONSIDERAZIONE IL FABBISOGNO FORMATIVO IN AMBITO SICUREZZA D.LGS.81/2008, IN TERMINI DI UNITÀ DA FORMARE SUDDIVISE PER LE DIVERSE TIPOLOGIE DI CORSO, RISPETTO ALLE RICHIESTE PERVENUTE DAGLI UFFICI CENTRALI E PERIFERICI DEL MINISTERO

**Tipologia:** Indicatore di risultato (output)

**Unità di misura:** VALORE PERCENTUALE

**Metodo di calcolo:** N. FABBISOGNO COMUNICATO/ N. RICHIESTE PERVENUTE \*100

**Fonte del dato:** SISTEMI INTERNI

## NOTE INTEGRATIVE RENDICONTO GENERALE DELLO STATO 2022

## Scheda indicatori per obiettivo

## MINISTERO DELL'ECONOMIA E DELLE FINANZE

Missione: 22 - Servizi istituzionali e generali delle amministrazioni pubbliche (032)

Programma: 22.2 - Servizi e affari generali per le amministrazioni di competenza (032.003)

DIPARTIMENTO DELL'AMMINISTRAZIONE GENERALE DEL PERSONALE E DEI SERVIZI

## OBIETTIVO

**265 - REALIZZAZIONE DI NUOVI MODELLI ORGANIZZATIVI, PROGRAMMARE ED AVVIARE INIZIATIVE DI RECLUTAMENTO PROMUOVERE Percorsi formativi nelle aree ritenute strategiche nello sviluppo delle competenze del personale e valorizzazione delle risorse umane, implementare strumenti innovativi di gestione, proseguendo nel processo di digitalizzazione e semplificazione**

L'OBIETTIVO È VOLTO ALLA REALIZZAZIONE DI NUOVI MODELLI ORGANIZZATIVI, ALLA PROGRAMMAZIONE ED AVVIO DI INIZIATIVE DI RECLUTAMENTO, PROMUOVENDO ANCHE Percorsi formativi dedicati ad aree strategiche nello sviluppo delle competenze del personale e valorizzazione delle risorse umane. NEL CONTEMPO, L'OBIETTIVO MIRA AD IMPLEMENTARE STRUMENTI INNOVATIVI DI GESTIONE, PROSEGUENDO E RAFFORZANDO IL PROCESSO DI DIGITALIZZAZIONE E SEMPLIFICAZIONE.

**Obiettivo strategico collegato alla Priorità Politica:** C - MIGLIORARE LA PRODUTTIVITÀ, LA COMPETITIVITÀ, MODERNIZZAZIONE E TRASFORMAZIONE DIGITALE DELLA PA AL FINE DI INCREMENTARE I LIVELLI DI EFFICIENZA ED EFFICACIA DEI SERVIZI, IVI INCLUSO IL RAFFORZAMENTO DEL SETTORE BANCARIO

Azioni Correlate: 2 - Gestione del personale

INDICATORE	Valori target a LB 2022	Valori a Rendiconto 2022
<b>7 - GRADO DI COPERTURA DELLE ATTIVITA' FORMATIVE STRATEGICHE</b>	>= 80%	100%

**Descrizione:** L'INDICATORE CALCOLA LA PERCENTUALE DI DIPENDENTI CHE HANNO SEGUITO CORSI DI FORMAZIONE IN PARTICOLARI AREE STRATEGICHE

**Tipologia:** Indicatore di risultato (output)

**Unità di misura:** VALORE PERCENTUALE

**Metodo di calcolo:** RAPPORTO TRA NUMERO DEL PERSONALE FORMATO NELLE ATTIVITA' FORMATIVE STRATEGICHE / NUMERO DEL PERSONALE DA FORMARE PREVISTO NEL PIANO DELLA FORMAZIONE\*100

**Fonte del dato:** SISTEMI INTERNI

INDICATORE	Valori target a LB 2022	Valori a Rendiconto 2022
<b>8 - GRADO DI REALIZZAZIONE DELLE ATTIVITA' IN AMBITO DI DIGITALIZZAZIONE E SEMPLIFICAZIONE</b>	>= 60%	100%

**Descrizione:** L'INDICATORE MISURA IL GRADO DI REALIZZAZIONE DELLE ATTIVITA' IN AMBITO DELLA DIGITALIZZAZIONE E SEMPLIFICAZIONE, RAPPORTANDO IL NUMERO DELLE ATTIVITA' AVVIATE PREVISTE NEL PIANO RISPETTO AL NUMERO DELLE ATTIVITA' DA AVVIARE

**Tipologia:** Indicatore di risultato (output)

**Unità di misura:** PERCENTUALE

**Metodo di calcolo:** NUMERO DELLE ATTIVITA' AVVIATE PREVISTE NEL PIANO / NUMERO DELLE ATTIVITA DA AVVIARE PREVISTE NEL PIANO\*100

**Fonte del dato:** INTERNA

continua...

## NOTE INTEGRATIVE RENDICONTO GENERALE DELLO STATO 2022

## Scheda indicatori per obiettivo

## MINISTERO DELL'ECONOMIA E DELLE FINANZE

Missione: 22 - Servizi istituzionali e generali delle amministrazioni pubbliche (032)

Programma: 22.2 - Servizi e affari generali per le amministrazioni di competenza (032.003)

DIPARTIMENTO DELL'AMMINISTRAZIONE GENERALE DEL PERSONALE E DEI SERVIZI

...segue **265 - REALIZZAZIONE DI NUOVI MODELLI ORGANIZZATIVI, PROGRAMMARE ED AVVIARE INIZIATIVE DI RECLUTAMENTO PROMUOVERE CORSI FORMATIVI NELLE AREE RITENUTE STRATEGICHE NELLO SVILUPPO DELLE COMPETENZE DEL PERSONALE E VALORIZZAZIONE DELLE RISORSE UMANE, IMPLEMENTARE STRUMENTI INNOVATIVI DI GESTIONE, PROSEGUENDO NEL PROCESSO DI DIGITALIZZAZIONE E SEMPLIFICAZIONE**

INDICATORE	Valori target a LB 2022	Valori a Rendiconto 2022
<b>9 - GRADO DI REALIZZAZIONE DI NUOVI MODELLI ORGANIZZATIVI DI LAVORO</b>	>= 60%	100%

**Descrizione:** L'INDICATORE PRENDE IN CONSIDERAZIONE, IN VIRTU' DELLE NUOVE DISPOSIZIONI NORMATIVE, IL GRADO DI REALIZZAZIONE DI NUOVI MODELLI ORGANIZZATIVI DI LAVORO DEFINITO DAL RAPPORTO TRA IL NUMERO DEGLI INTERVENTI REALIZZATI ED IL NUMERO DEGLI INTERVENTI PIANIFICATI

**Tipologia:** Indicatore di risultato (output)

**Unità di misura:** VALORE PERCENTUALE

**Metodo di calcolo:** RAPPORTO FRA NUMERO DI INTERVENTI REALIZZATI / NUMERO DI INTERVENTI PIANIFICATI

**Fonte del dato:** SISTEMI INTERNI

**OBIETTIVO**

**268 - GARANTIRE IL PRESIDIO E, LADDOVE NECESSARIO, IL POTENZIAMENTO DELLE INFRASTRUTTURE, DEI SISTEMI E DEI SERVIZI INFORMATICI DEL MINISTERO, PER QUANTO ATTIENE ALLE COMPETENZE DEL DIPARTIMENTO DEFINITO UN NUOVO MODELLO DI CONVENZIONE DAG-SOGEI**

L'OBIETTIVO RIGUARDA LE AZIONI CHE IL DIPARTIMENTO DEFINISCE E METTE IN ATTO, COERENTEMENTE CON LA DISPONIBILITÀ DELLE RISORSE ASSEGNATE, PER GARANTIRE CON EFFICIENZA ED EFFICACIA L'EROGAZIONE DEI SERVIZI INFORMATICI NECESSARI AL FUNZIONAMENTO DELLE STRUTTURE DELL'INTERO MINISTERO, NONCHÉ LO SVILUPPO DI APPLICAZIONI TRASVERSALI AL MINISTERO GARANTENDO OMOGENEITÀ, UNITARIETÀ E ECONOMIE DI SCALA, DEFINITO UN NUOVO MODELLO DI CONVENZIONE DAG-SOGEI

**Obiettivo strategico collegato alla Priorità Politica:** C - MIGLIORARE LA PRODUTTIVITÀ, LA COMPETITIVITÀ, MODERNIZZAZIONE E TRASFORMAZIONE DIGITALE DELLA PA AL FINE DI INCREMENTARE I LIVELLI DI EFFICIENZA ED EFFICACIA DEI SERVIZI, IVI INCLUSO IL RAFFORZAMENTO DEL SETTORE BANCARIO

**Azioni Correlate:** 4 - Gestione e sviluppo dei servizi e dei progetti informatici

INDICATORE	Valori target a LB 2022	Valori a Rendiconto 2022
<b>5 - LIVELLO DI UTILIZZO DELLA INFRASTRUTTURA CLOUD</b>	50% <= x <= 80%	60%

**Descrizione:** L'INDICATORE EVIENZA IL GRADO DI EFFICIENZA DELL'INFRASTRUTTURA CLOUD ATTRAVERSO LA MISURAZIONE DELL'EFFETTIVO UTILIZZO DELLA SUA POTENZA ELABORATIVA

**Tipologia:** Indicatore di risultato (output)

**Unità di misura:** PERCENTUALE

**Metodo di calcolo:** POTENZA ELABORATIVA UTILIZZATA SULL'INFRASTRUTTURA CLOUD / POTENZA ELABORATIVA TOTALE DELL'INFRASTRUTTURA CLOUD\*100

**Fonte del dato:** SISTEMI INTERNI

continua...



## NOTE INTEGRATIVE RENDICONTO GENERALE DELLO STATO 2022

## Scheda indicatori per obiettivo

**MINISTERO DELL'ECONOMIA E DELLE FINANZE****Missione: 22 - Servizi istituzionali e generali delle amministrazioni pubbliche (032)****Programma: 22.2 - Servizi e affari generali per le amministrazioni di competenza (032.003)**

DIPARTIMENTO DELL'AMMINISTRAZIONE GENERALE DEL PERSONALE E DEI SERVIZI

...segue **268 - GARANTIRE IL PRESIDIO E, LADDOVE NECESSARIO, IL POTENZIAMENTO DELLE INFRASTRUTTURE, DEI SISTEMI E DEI SERVIZI INFORMATICI DEL MINISTERO, PER QUANTO ATTIENE ALLE COMPETENZE DEL DIPARTIMENTO DEFINITO UN NUOVO MODELLO DI CONVENZIONE DAG-SOGEI**

INDICATORE	Valori target a LB 2022	Valori a Rendiconto 2022
<b>6 - GRADO DI REALIZZAZIONE DEGLI INTERVENTI PROGRAMMATI NEL PIANO IT</b>	75% <= x <= 90%	90%

**Descrizione:** L'INDICATORE MISURA IL GRADO DI EFFICIENZA NEL GARANTIRE CHE GLI INTERVENTI IT CHE SONO STATI PROGRAMMATI DI REALIZZARE E CHE SONO STATI APPROVATI NEL SISTEMA DI GOVERNANCE SIANO STATI EFFETTIVAMENTE AVVIATI NELL'ANNO

**Tipologia:** Indicatore di risultato (output)

**Unità di misura:** PERCENTUALE

**Metodo di calcolo:** NUMERO DEGLI INTERVENTI AVVIATI/NUMERO DI INTERVENTI PROGRAMMATI NEL PIANO IT\*100

**Fonte del dato:** SISTEMI INTERNI

## NOTE INTEGRATIVE RENDICONTO GENERALE DELLO STATO 2022

## Scheda azione

## MINISTERO DELL'ECONOMIA E DELLE FINANZE

## Missione: 22 - Servizi istituzionali e generali delle amministrazioni pubbliche (032)

## Programma: 22.2 - Servizi e affari generali per le amministrazioni di competenza (032.003)

DIPARTIMENTO DELL'AMMINISTRAZIONE GENERALE DEL PERSONALE E DEI SERVIZI

## AZIONE

## 1 - Spese di personale per il programma

CATEGORIA DI SPESA		Residui	Competenza	Cassa
01 - REDDITI DA LAVORO DIPENDENTE	Stanzamenti	197,39	82.403.538,00	82.403.538,00
	Stanzamenti definitivi	197,39	81.960.353,00	81.960.353,00
	Impegni	n.a.	61.111.870,90	n.a.
	Pagamenti	0,00	61.111.864,16	61.111.864,16
	Rimasto da pagare	101,27	6,74	n.a.
	Economia/maggiori spese	96,12	20.848.482,10	20.848.488,84
03 - IMPOSTE PAGATE SULLA PRODUZIONE	Stanzamenti	13,45	4.189.667,00	4.189.667,00
	Stanzamenti definitivi	13,45	4.977.601,00	4.977.601,00
	Impegni	n.a.	3.771.335,72	n.a.
	Pagamenti	0,00	3.771.335,72	3.771.335,72
	Rimasto da pagare	6,96	0,00	n.a.
	Economia/maggiori spese	6,49	1.206.265,28	1.206.265,28
Totale azione	Stanzamenti	210,84	86.593.205,00	86.593.205,00
	Stanzamenti definitivi	210,84	86.937.954,00	86.937.954,00
	Impegni	n.a.	64.883.206,62	n.a.
	Pagamenti	0,00	64.883.199,88	64.883.199,88
	Rimasto da pagare	108,23	6,74	n.a.
	Economie/maggiori spese	102,61	22.054.747,38	22.054.754,12

## Principali fatti di gestione

SI REGISTRA UNA RIALLOCAZIONE DELLE RISORSE PER REDDITI DA LAVORO DIPENDENTE E IRAP, CHE DERIVANO DA VARIAZIONI COMPENSATIVE PER TENERE CONTO DELLE ASSEGNAZIONI DI PERSONALE AVVENUTE IN CORSO DELL'ANNO, I CUI FONDI, IN SEDE DI BILANCIO DI PREVISIONE 2022, ERANO STATI INTERAMENTE IMPUTATI SUI CAPITOLI 1230 E 1236 DEL DIPARTIMENTO DELL'AMMINISTRAZIONE GENERALE, PER POI ESSERE RIALLOCATI FRA I VARI CDR, INOLTRE SI SEGNALE CHE LA COMPENSAZIONE È ANCHE DA ATTRIBUIRE AL PAGAMENTO DEI FONDI DELLE RISORSE DECENTRARE RELATIVE AGLI ANNI DI COMPETENZA 2020 E 2021.

## AZIONE

## 2 - Gestione del personale

CATEGORIA DI SPESA		Residui	Competenza	Cassa
01 - REDDITI DA LAVORO DIPENDENTE	Stanzamenti	85.895.742,94	67.843.944,00	67.843.944,00
	Stanzamenti definitivi	90.005.515,94	64.991.258,00	89.274.413,00
	Impegni	n.a.	63.897.306,08	n.a.
	Pagamenti	85.571.001,89	597.406,14	86.168.408,03
	Rimasto da pagare	4.413.169,59	63.299.899,94	n.a.
	Economia/maggiori spese	21.344,46	1.093.951,92	3.106.004,97
02 - CONSUMI INTERMEDI	Stanzamenti	196.281,65	1.940.210,00	1.940.210,00
	Stanzamenti definitivi	196.281,65	2.901.210,00	2.976.210,00
	Impegni	n.a.	1.320.104,65	n.a.
	Pagamenti	45.176,38	1.135.788,72	1.180.965,10
	Rimasto da pagare	61.830,62	184.315,93	n.a.
	Economia/maggiori spese	89.274,65	1.581.105,35	1.795.244,90
04 - TRASFERIMENTI CORRENTI AD AMMINISTRAZIONI PUBBLICHE	Stanzamenti	0,00	6.572.950,00	6.572.950,00
	Stanzamenti definitivi	0,00	6.431.950,00	6.431.950,00
	Impegni	n.a.	4.196.851,23	n.a.
	Pagamenti	0,00	4.196.851,23	4.196.851,23
	Rimasto da pagare	0,00	0,00	n.a.
	Economia/maggiori spese	0,00	2.235.098,77	2.235.098,77

continua...

## NOTE INTEGRATIVE RENDICONTO GENERALE DELLO STATO 2022

## Scheda azione

## MINISTERO DELL'ECONOMIA E DELLE FINANZE

## Missione: 22 - Servizi istituzionali e generali delle amministrazioni pubbliche (032)

## Programma: 22.2 - Servizi e affari generali per le amministrazioni di competenza (032.003)

DIPARTIMENTO DELL'AMMINISTRAZIONE GENERALE DEL PERSONALE E DEI SERVIZI

...segue Azione **2 - Gestione del personale**

CATEGORIA DI SPESA		Residui	Competenza	Cassa
09 - INTERESSI PASSIVI E REDDITI DA CAPITALE	Stanzamenti	0,00	0,00	0,00
	Stanzamenti definitivi	0,00	300.000,00	300.000,00
	Impegni	n.a.	32.011,65	n.a.
	Pagamenti	0,00	32.011,65	32.011,65
	Rimasto da pagare	0,00	0,00	n.a.
	Economia/maggiori spese	0,00	267.988,35	267.988,35
12 - ALTRE USCITE CORRENTI	Stanzamenti	0,00	182.311,00	182.311,00
	Stanzamenti definitivi	0,00	182.311,00	182.311,00
	Impegni	n.a.	0,00	n.a.
	Pagamenti	0,00	0,00	0,00
	Rimasto da pagare	0,00	0,00	n.a.
	Economia/maggiori spese	0,00	182.311,00	182.311,00
<b>Totale azione</b>	<b>Stanzamenti</b>	<b>86.092.024,59</b>	<b>76.539.415,00</b>	<b>76.539.415,00</b>
	<b>Stanzamenti definitivi</b>	<b>90.201.797,59</b>	<b>74.806.729,00</b>	<b>99.164.884,00</b>
	<b>Impegni</b>	<b>n.a.</b>	<b>69.446.273,61</b>	<b>n.a.</b>
	<b>Pagamenti</b>	<b>85.616.178,27</b>	<b>5.962.057,74</b>	<b>91.578.236,01</b>
	<b>Rimasto da pagare</b>	<b>4.475.000,21</b>	<b>63.484.215,87</b>	<b>n.a.</b>
	<b>Economie/maggiori spese</b>	<b>110.619,11</b>	<b>5.360.455,39</b>	<b>7.586.647,99</b>

**Principali fatti di gestione**

LE SPESE RELATIVE ALLA GESTIONE DEL PERSONALE HANNO AVUTO, NEL LORO COMPLESSO, UNA RIDUZIONE RISPETTO AGLI STANZIAMENTI INIZIALI ANCHE SE IL DECREMENTO DEL FONDO RISORSE DECENTRATE È PARZIALEMENTE COMPENSATO DALLA RICHIESTA DI ULTERIORI SOMME RELATIVE ALLE PROCEDURE DI RECLUTAMENTO E SELEZIONE DEL PERSONALE DEL MINISTERO, NONCHÉ PER SPESE PER INTERESSI O RIVALUTAZIONE MONETARIA PER RITARDATO PAGAMENTO DELLE RETRIBUZIONI, PENSIONI E PROVVIDENZE DI NATURA ASSISTENZIALE A FAVORE DEI CREDITORI DELL'AMMINISTRAZIONE

**AZIONE****3 - Gestione comune dei beni e servizi**

CATEGORIA DI SPESA		Residui	Competenza	Cassa
02 - CONSUMI INTERMEDI	Stanzamenti	820.530,37	7.978.376,00	7.978.376,00
	Stanzamenti definitivi	820.530,37	7.612.640,00	7.807.880,00
	Impegni	n.a.	6.365.215,22	n.a.
	Pagamenti	424.153,40	5.701.900,23	6.126.053,63
	Rimasto da pagare	284.419,31	663.314,99	n.a.
	Economia/maggiori spese	111.957,66	1.247.424,78	1.681.826,37
21 - INVESTIMENTI FISSI LORDI E ACQUISTI DI TERRENI	Stanzamenti	7.725.257,02	12.166.989,00	12.534.415,00
	Stanzamenti definitivi	7.725.257,02	12.469.021,00	10.989.643,22
	Impegni	n.a.	5.846.292,92	n.a.
	Pagamenti	1.848.468,88	4.375.974,05	6.224.442,93
	Rimasto da pagare	5.220.214,05	1.470.318,87	n.a.
	Economia/maggiori spese	656.574,09	6.622.728,08	4.765.200,29
<b>Totale azione</b>	<b>Stanzamenti</b>	<b>8.545.787,39</b>	<b>20.145.365,00</b>	<b>20.512.791,00</b>
	<b>Stanzamenti definitivi</b>	<b>8.545.787,39</b>	<b>20.081.661,00</b>	<b>18.797.523,22</b>
	<b>Impegni</b>	<b>n.a.</b>	<b>12.211.508,14</b>	<b>n.a.</b>
	<b>Pagamenti</b>	<b>2.272.622,28</b>	<b>10.077.874,28</b>	<b>12.350.496,56</b>
	<b>Rimasto da pagare</b>	<b>5.504.633,36</b>	<b>2.133.633,86</b>	<b>n.a.</b>
	<b>Economie/maggiori spese</b>	<b>768.531,75</b>	<b>7.870.152,86</b>	<b>6.447.026,66</b>

continua...

## NOTE INTEGRATIVE RENDICONTO GENERALE DELLO STATO 2022

## Scheda azione

## MINISTERO DELL'ECONOMIA E DELLE FINANZE

## Missione: 22 - Servizi istituzionali e generali delle amministrazioni pubbliche (032)

## Programma: 22.2 - Servizi e affari generali per le amministrazioni di competenza (032.003)

DIPARTIMENTO DELL'AMMINISTRAZIONE GENERALE DEL PERSONALE E DEI SERVIZI

...segue Azione **3 - Gestione comune dei beni e servizi**

## Principali fatti di gestione

GLI STANZIAMENTI PER LA GESTIONE COMUNE DEI BENI E SERVIZI SONO LEGGERMENTE DIMINUITI NEL LORO COMPLESSO, TUTTAVIA SI SEGNALANO OPERAZIONI DI VARIAZIONI COMPENSATIVE OPERATE PER FAR FRONTE A FABBISOGNI NON ADEGUATAMENTE COPERTI IN FASE DI LEGGE DI BILANCIO PER ALCUNE TIPOLOGIE DI SPESA: IN PARTICOLARE IL MERCATO RISPARMIO RICONDUCEBILE AI FITTI COMPRESO QUELLO PER GLI ONERI CONDOMINIALI PER I LOCALI IN USO AL DAG FRUTTO DELLA RAZIONALIZZAZIONE DEGLI SPAZI PRATICATA NEGLI ULTIMI ANNI, RISULTA ESSERE COMPENSATO DALL'INCREMENTO DOVUTO ALLE SPESE PER IL PAGAMENTO DELLE UTENZE DI PERTINENZA DELL'AMMINISTRAZIONE E A QUELLE RELATIVE ALLA MANUTENZIONE DI IMPIANTI E ATTREZZATURE, ALL'ADEGUAMENTO DELLA SICUREZZA NEI LUOGHI DI LAVORO NONCHE', FACENDO RIFERIMENTO ALLA PARTE IN CONTO CAPITALE, ALLE RISORSE DESTINATE ALL'ACQUISTO DI IMPIANTI, ATTREZZATURE E APPARECCHIATURE NON INFORMATICHE, DI MOBILIO E ARREDI OLTRE CHE ALLA MANUTENZIONE STRAORDINARIA DEGLI IMMOBILI PER L'ADEGUAMENTO ALLE NORMATIVE SULLA SICUREZZA AI SENSI DEL D.L.VO 81/2008 E AGLI INTERVENTI DICHIARATI DI SOMMA URGENZA.

## AZIONE

## 4 - Gestione e sviluppo dei servizi e dei progetti informatici

CATEGORIA DI SPESA		Residui	Competenza	Cassa
02 - CONSUMI INTERMEDI	Stanziamenti	5.321.613,48	43.936.493,00	43.936.493,00
	Stanziamenti definitivi	5.321.613,48	44.242.503,00	46.323.503,00
	Impegni	n.a.	36.576.544,02	n.a.
	Pagamenti	4.943.077,63	29.995.294,44	34.938.372,07
	Rimasto da pagare	378.510,26	6.581.249,58	n.a.
	Economia/maggiori spese	25,59	7.665.958,98	11.385.130,93
21 - INVESTIMENTI FISSI LORDI E ACQUISTI DI TERRENI	Stanziamenti	40.530.707,79	65.066.012,00	78.884.186,00
	Stanziamenti definitivi	40.530.707,79	65.430.250,00	79.248.424,00
	Impegni	n.a.	65.430.247,62	n.a.
	Pagamenti	26.850.525,87	30.682.695,10	57.533.220,97
	Rimasto da pagare	6.309.191,97	34.747.552,52	n.a.
	Economia/maggiori spese	7.370.989,95	2,38	21.715.203,03
<b>Totale azione</b>	<b>Stanziamenti</b>	<b>45.852.321,27</b>	<b>109.002.505,00</b>	<b>122.820.679,00</b>
	<b>Stanziamenti definitivi</b>	<b>45.852.321,27</b>	<b>109.672.753,00</b>	<b>125.571.927,00</b>
	<b>Impegni</b>	<b>n.a.</b>	<b>102.006.791,64</b>	<b>n.a.</b>
	<b>Pagamenti</b>	<b>31.793.603,50</b>	<b>60.677.989,54</b>	<b>92.471.593,04</b>
	<b>Rimasto da pagare</b>	<b>6.687.702,23</b>	<b>41.328.802,10</b>	<b>n.a.</b>
	<b>Economie/maggiori spese</b>	<b>7.371.015,54</b>	<b>7.665.961,36</b>	<b>33.100.333,96</b>

## Principali fatti di gestione

LE SPESE CORRENTI ED IN CONTO CAPITALE PER I SERVIZI INFORMATICI SONO LEGGERMENTE AUMENTATE NEL LORO COMPLESSO. NEL CORSO DELL'ANNO SI SEGNA UN AUMENTO DI STANZIAMENTI RAPPRESENTATO IN BUONA PARTE DALLE SPESE CORRENTI ED IN CONTO CAPITALE PER LA GESTIONE, IL FUNZIONAMENTO E LO SVILUPPO DEL SISTEMA INFORMATIVO, NONCHE' SOMME DESTINATE AL POTENZIAMENTO INFRASTRUTTURALE E TECNICO-ORGANIZZATIVO CONNESSE ALLA DIGITALIZZAZIONE DELLE AMMINISTRAZIONI STATALI RIPARTO FONDO INVESTIMENTI 2019- COMMA 95 IL TUTTO AL FINE DI MIGLIORARE L'EFFICIENZA DELLA PA.

<i>Stanziamenti</i>	<b>140.490.344,09</b>	<b>292.280.490,00</b>	<b>306.466.090,00</b>
<i>Stanziamenti definitivi</i>	<b>144.600.117,09</b>	<b>291.499.097,00</b>	<b>330.472.288,22</b>
<i>Impegni</i>	<b>n.a.</b>	<b>248.547.780,01</b>	<b>n.a.</b>
<i>Pagamenti</i>	<b>119.682.404,05</b>	<b>141.601.121,44</b>	<b>261.283.525,49</b>
<i>Rimasto da pagare</i>	<b>16.667.444,03</b>	<b>106.946.658,57</b>	<b>n.a.</b>
<i>Economie/maggiori spese</i>	<b>8.250.269,01</b>	<b>42.951.316,99</b>	<b>69.188.762,73</b>

NOTE INTEGRATIVE RENDICONTO GENERALE DELLO STATO 2022  
Ripartizione spese di personale

**MINISTERO DELL'ECONOMIA E DELLE FINANZE**

**Missione: 22 - Servizi istituzionali e generali delle amministrazioni pubbliche (032)**

**Programma: 22.2 - Servizi e affari generali per le amministrazioni di competenza (032.003)**

DIPARTIMENTO DELL'AMMINISTRAZIONE GENERALE DEL PERSONALE E DEI SERVIZI

AZIONI DI SPESE DI PERSONALE DA RIPARTIRE		Stanzamenti		Impegni	Pagamenti
		LB	Definitivi		
1 - Spese di personale per il programma	CP	86.593.205,00	86.937.954,00	64.883.206,62	64.883.199,88
	CS	86.593.205,00	86.937.954,00	n.a.	64.883.199,88
<b>totale azioni spese di personale</b>	CP	<b>86.593.205,00</b>	<b>86.937.954,00</b>	<b>64.883.206,62</b>	<b>64.883.199,88</b>
	CS	<b>86.593.205,00</b>	<b>86.937.954,00</b>	n.a.	<b>64.883.199,88</b>
AZIONI CON RIPARTIZIONI DELLE SPESE DI PERSONALE		Stanzamenti		Impegni	Pagamenti
		LB	Definitivi		
2 - Gestione del personale	CP	76.539.415,00	74.806.729,00	69.446.273,61	5.962.057,74
	CS	76.539.415,00	99.164.884,00	n.a.	91.578.236,01
quota di: Spese di personale per il programma	CP	39.936.786,00	36.305.289,59	27.095.227,08	27.095.224,27
	CS	39.936.786,00	36.305.289,59	n.a.	27.095.224,27
<b>totale azione (incluse le spese di personale)</b>	CP	<b>116.476.201,00</b>	<b>111.112.018,59</b>	<b>96.541.500,69</b>	<b>33.057.282,01</b>
	CS	<b>116.476.201,00</b>	<b>135.470.173,59</b>	n.a.	<b>118.673.460,28</b>
3 - Gestione comune dei beni e servizi	CP	20.145.365,00	20.081.661,00	12.211.508,14	10.077.874,28
	CS	20.512.791,00	18.797.523,22	n.a.	12.350.496,56
quota di: Spese di personale per il programma	CP	29.484.987,00	42.895.186,50	32.013.374,15	32.013.370,82
	CS	29.484.987,00	42.895.186,50	n.a.	32.013.370,82
<b>totale azione (incluse le spese di personale)</b>	CP	<b>49.630.352,00</b>	<b>62.976.847,50</b>	<b>44.224.882,29</b>	<b>42.091.245,10</b>
	CS	<b>49.997.778,00</b>	<b>61.692.709,72</b>	n.a.	<b>44.363.867,38</b>
4 - Gestione e sviluppo dei servizi e dei progetti informatici	CP	109.002.505,00	109.672.753,00	102.006.791,64	60.677.989,54
	CS	122.820.679,00	125.571.927,00	n.a.	92.471.593,04
quota di: Spese di personale per il programma	CP	17.171.432,00	7.737.477,91	5.774.605,39	5.774.604,79
	CS	17.171.432,00	7.737.477,91	n.a.	5.774.604,79
<b>totale azione (incluse le spese di personale)</b>	CP	<b>126.173.937,00</b>	<b>117.410.230,91</b>	<b>107.781.397,03</b>	<b>66.452.594,33</b>
	CS	<b>139.992.111,00</b>	<b>133.309.404,91</b>	n.a.	<b>98.246.197,83</b>
<b>totale Programma</b>	CP	<b>292.280.490,00</b>	<b>291.499.097,00</b>	<b>248.547.780,01</b>	<b>141.601.121,44</b>
	CS	<b>306.466.090,00</b>	<b>330.472.288,22</b>	n.a.	<b>261.283.525,49</b>

**NOTE INTEGRATIVE RENDICONTO GENERALE DELLO STATO 2022**  
Piano degli obiettivi per programma

**MINISTERO DELL'ECONOMIA E DELLE FINANZE**

**Missione: 22 - Servizi istituzionali e generali delle amministrazioni pubbliche (032)**

**Programma: 22.3 - Servizi generali delle strutture pubbliche preposte ad attività formative e ad altre attività trasversali per le pubbliche amministrazioni (032.004)**

Assegnazioni all'Istituto Poligrafico e Zecca dello Stato S.p.A. e relative attività di vigilanza e controllo. Trasferimenti ad Aran, all'Anac, alla Scuola Superiore Pubblica Amministrazione, all'ISTATE all'Agenzia per l'Italia digitale. Formazione, ricerca e studi per le pubbliche amministrazioni anche tramite la Scuola nazionale dell'amministrazione, trasferimenti all'Associazione per lo sviluppo dell'industria nel Mezzogiorno (SVIMEZ) e al Centro di Formazione e Studi del Mezzogiorno (FORMEZ). Supporto alla gestione amministrativa dei servizi generali per le amministrazioni pubbliche.

DIPARTIMENTO DEL TESORO

OBIETTIVI CON AZIONI CORRELATE	Stanzamenti		Impegni	Pagamenti
	LB	Definitivi		
<b>219 SUPPORTO ALLA GESTIONE DELLE FORNITURE DA ESEGUIRSI DALL'ISTITUTO POLIGRAFICO E ZECCA DELLO STATO</b>				
2 - Approvvigionamento di carte valori, pubblicazioni ufficiali, Gazzetta ufficiale e altri prodotti carto-tecnici forniti dall'Istituto Poligrafico e Zecca dello Stato e relative attività di vigilanza e controllo	CP 245.714.513,00	417.106.920,00	410.675.024,95	289.364.115,64
	CS 245.714.513,00	430.430.733,00	n.a.	304.005.138,73
8 - Supporto alla gestione amministrativa dei servizi generali per le amministrazioni pubbliche	CP 4.247.847,00	6.283.438,00	4.847.552,69	4.826.380,66
	CS 4.247.847,00	6.484.438,00	n.a.	4.925.537,46
<i>di cui: stima della quota dell'azione: 1 - Spese di personale per il programma</i>	CP 1.684.311,00	3.719.826,00	2.667.877,79	2.667.877,79
	CS 1.684.311,00	3.719.826,00	n.a.	2.667.877,79
<b>Azioni non correlate ad Obiettivi</b>				
4 - Sistema statistico nazionale (SISTAN)	CP 213.374.728,00	213.424.177,00	213.424.177,00	211.874.728,00
	CS 213.374.728,00	213.424.177,00	n.a.	211.874.728,00
5 - Rappresentanza negoziale delle pubbliche amministrazioni	CP 3.576.486,00	3.576.486,00	3.576.486,00	3.576.486,00
	CS 3.576.486,00	3.576.486,00	n.a.	3.576.486,00
6 - Formazione, ricerca e studi per le pubbliche amministrazioni	CP 103.989.893,00	165.187.587,00	165.094.212,00	165.094.212,00
	CS 103.989.893,00	165.187.587,00	n.a.	165.094.212,00
7 - Commissione per la valutazione, la trasparenza e l'integrità delle amministrazioni pubbliche	CP 6.268.826,00	9.481.937,00	9.481.937,00	9.481.937,00
	CS 6.268.826,00	9.481.937,00	n.a.	9.481.937,00
9 - Attuazione dell'agenda digitale italiana e interventi per la digitalizzazione	CP 238.209.810,00	238.209.810,00	238.209.810,00	238.209.810,00
	CS 238.209.810,00	238.209.810,00	n.a.	238.209.810,00
<b>Totale del Programma</b>	CP 827.928.302,00	1.053.270.355,00	1.045.309.199,64	922.427.669,30
	CS 827.928.302,00	1.066.795.168,00	n.a.	937.167.849,19
<b>Totale della Missione</b>	CP 1.435.623.855,00	1.660.012.822,00	1.542.100.944,90	1.282.031.043,25
	CS 1.468.289.983,00	1.745.437.101,28	n.a.	1.462.823.484,04
<b>Totale del Ministero</b>	CP 751.510.206.085,00	743.531.061.474,00	710.680.098.016,11	676.219.454.584,48
	CS 770.595.033.057,00	760.628.882.927,00	n.a.	708.955.287.751,48

## NOTE INTEGRATIVE RENDICONTO GENERALE DELLO STATO 2022

## Scheda indicatori per obiettivo

## MINISTERO DELL'ECONOMIA E DELLE FINANZE

Missione: 22 - Servizi istituzionali e generali delle amministrazioni pubbliche (032)

Programma: 22.3 - Servizi generali delle strutture pubbliche preposte ad attività formative e ad altre attività trasversali per le pubbliche amministrazioni (032.004)

DIPARTIMENTO DEL TESORO

## OBIETTIVO

## 219 - SUPPORTO ALLA GESTIONE DELLE FORNITURE DA ESEGUIRSI DALL'ISTITUTO POLIGRAFICO E ZECCA DELLO STATO

SUPPORTO ALLA GESTIONE DELLE FORNITURE DA ESEGUIRSI DALL'ISTITUTO POLIGRAFICO E ZECCA DELLO STATO

**Azioni Correlate:** 2 - Approvvigionamento di carte valori, pubblicazioni ufficiali, Gazzetta ufficiale e altri prodotti carto-tecnici forniti dall'Istituto Poligrafico e Zecca dello Stato e relative attività di vigilanza e controllo  
8 - Supporto alla gestione amministrativa dei servizi generali per le amministrazioni pubbliche

INDICATORE	Valori target a LB 2022	Valori a Rendiconto 2022
1 - GRADO DI UTILIZZO DELLE RISORSE	90% <= x <= 100%	98,46%

**Descrizione:** GRADO DI UTILIZZO DELLE RISORSE  
**Tipologia:** Indicatore di realizzazione finanziaria  
**Unità di misura:** PERCENTUALE  
**Metodo di calcolo:** PAGATO CONTO COMPETENZA PIÙ RESIDUI ACCERTATI DI NUOVA FORMAZIONE / STANZIAMENTI DEFINITIVI \* 100  
**Fonte del dato:** BILANCIO FINANZIARIO

Valore di riferimento	
VALORE ASSUNTO DALL'INDICATORE NELL'ULTIMO ESERCIZIO CONSUNTIVATO	86,17%

INDICATORE	Valori target a LB 2022	Valori a Rendiconto 2022
2 - GRADO DI REALIZZAZIONE DELL'ATTIVITÀ ISPETTIVE	100%	100%

**Descrizione:** ISPEZIONI PRESSO L'OFFICINA CARTE VALORI E PRESSO ALTRE AZIENDE PRODUTTIVE ATTUATE RISPETTO ALLE ISPEZIONI PROGRAMMATE  
**Tipologia:** Indicatore di realizzazione fisica  
**Unità di misura:** PERCENTUALE  
**Metodo di calcolo:** NUMERO DI ISPEZIONI PRESSO L'OFFICINA CARTE VALORI E PRESSO ALTRE AZIENDE PRODUTTIVE / NUMERO DI ISPEZIONI PROGRAMMATE  
**Fonte del dato:** DATO FORNITO DALLA STRUTTURA COMPETENTE

Valore di riferimento	
VALORE ASSUNTO DALL'INDICATORE NELL'ULTIMO ESERCIZIO CONSUNTIVATO	100%

## NOTE INTEGRATIVE RENDICONTO GENERALE DELLO STATO 2022

## Scheda azione

## MINISTERO DELL'ECONOMIA E DELLE FINANZE

## Missione: 22 - Servizi istituzionali e generali delle amministrazioni pubbliche (032)

## Programma: 22.3 - Servizi generali delle strutture pubbliche preposte ad attività formative e ad altre attività trasversali per le pubbliche amministrazioni (032.004)

DIPARTIMENTO DEL TESORO

## AZIONE

## 1 - Spese di personale per il programma

CATEGORIA DI SPESA		Residui	Competenza	Cassa
01 - REDDITI DA LAVORO DIPENDENTE	Stanzamenti	0,00	1.599.091,00	1.599.091,00
	Stanzamenti definitivi	0,00	3.488.363,00	3.488.363,00
	Impegni	n.a.	2.511.153,62	n.a.
	Pagamenti	0,00	2.511.153,62	2.511.153,62
	Rimasto da pagare	0,00	0,00	n.a.
	Economia/maggiori spese	0,00	977.209,38	977.209,38
03 - IMPOSTE PAGATE SULLA PRODUZIONE	Stanzamenti	0,00	85.220,00	85.220,00
	Stanzamenti definitivi	0,00	231.463,00	231.463,00
	Impegni	n.a.	156.724,17	n.a.
	Pagamenti	0,00	156.724,17	156.724,17
	Rimasto da pagare	0,00	0,00	n.a.
	Economia/maggiori spese	0,00	74.738,83	74.738,83
<b>Totale azione</b>	<b>Stanzamenti</b>	<b>0,00</b>	<b>1.684.311,00</b>	<b>1.684.311,00</b>
	<b>Stanzamenti definitivi</b>	<b>0,00</b>	<b>3.719.826,00</b>	<b>3.719.826,00</b>
	<b>Impegni</b>	<b>n.a.</b>	<b>2.667.877,79</b>	<b>n.a.</b>
	<b>Pagamenti</b>	<b>0,00</b>	<b>2.667.877,79</b>	<b>2.667.877,79</b>
	<b>Rimasto da pagare</b>	<b>0,00</b>	<b>0,00</b>	<b>n.a.</b>
	<b>Economie/maggiori spese</b>	<b>0,00</b>	<b>1.051.948,21</b>	<b>1.051.948,21</b>

## Principali fatti di gestione

L'AZIONE CONCERNE CAPITOLI DI SPESA PER IL PERSONALE PER I QUALI LA COMPETENZA GESTIONALE APPARTIENE AL DIPARTIMENTO PER GLI AFFARI GENERALI DAG. CON SPECIFICO RIFERIMENTO ALLA MISSIONE PROGRAMMA ESAMINATA, I PAGAMENTI IN CONTO COMPETENZA E/O GLI IMPEGNI PRESI NEL PERIODO DI RIFERIMENTO RISULTANO PARZIALMENTE IN LINEA CON GLI STANZIAMENTI DEFINITIVI. QUESTI ULTIMI SONO AUMENTATI, RISPETTO AGLI STANZIAMENTI INIZIALI, PER EFFETTO DI VARIAZIONI, PRESUMIBILMENTE DOVUTE A PROVVEDIMENTI NORMATIVI INTERVENUTI IN CORSO D'ANNO, MA, IN OGNI CASO, SONO RISULTATI ESSERE SUPERIORI ALLE EFFETTIVE ESIGENZE, DANDO LUOGO AD ECONOMIE DI SPESA.

## AZIONE

## 2 - Approvvigionamento di carte valori, pubblicazioni ufficiali, Gazzetta ufficiale e altri prodotti cartotecnici forniti dall'Istituto Poligrafico e Zecca dello Stato e relative attività di vigilanza e controllo

CATEGORIA DI SPESA		Residui	Competenza	Cassa
02 - CONSUMI INTERMEDI	Stanzamenti	37.751.776,77	258.260.712,00	258.260.712,00
	Stanzamenti definitivi	37.751.776,77	417.106.920,00	430.430.733,00
	Impegni	n.a.	410.675.024,95	n.a.
	Pagamenti	14.641.023,09	289.364.115,64	304.005.138,73
	Rimasto da pagare	347.880,17	121.310.909,31	n.a.
	Economia/maggiori spese	22.762.873,51	6.431.895,05	126.425.594,27
<b>Totale azione</b>	<b>Stanzamenti</b>	<b>37.751.776,77</b>	<b>258.260.712,00</b>	<b>258.260.712,00</b>
	<b>Stanzamenti definitivi</b>	<b>37.751.776,77</b>	<b>417.106.920,00</b>	<b>430.430.733,00</b>
	<b>Impegni</b>	<b>n.a.</b>	<b>410.675.024,95</b>	<b>n.a.</b>
	<b>Pagamenti</b>	<b>14.641.023,09</b>	<b>289.364.115,64</b>	<b>304.005.138,73</b>
	<b>Rimasto da pagare</b>	<b>347.880,17</b>	<b>121.310.909,31</b>	<b>n.a.</b>
	<b>Economie/maggiori spese</b>	<b>22.762.873,51</b>	<b>6.431.895,05</b>	<b>126.425.594,27</b>

## Principali fatti di gestione

GLI IMPEGNI SONO SOSTANZIALMENTE IN LINEA RISPETTO A QUANTO STANZIATO IN BILANCIO. PARTE DELLE SOMME IMPEGNATE SERVIRANNO PER IL PAGAMENTO DI FATTURE NON ANCORA EMESSE.



## NOTE INTEGRATIVE RENDICONTO GENERALE DELLO STATO 2022

## Scheda azione

## MINISTERO DELL'ECONOMIA E DELLE FINANZE

## Missione: 22 - Servizi istituzionali e generali delle amministrazioni pubbliche (032)

*Programma: 22.3 - Servizi generali delle strutture pubbliche preposte ad attivita' formative e ad altre attivita' trasversali per le pubbliche amministrazioni (032.004)*

DIPARTIMENTO DEL TESORO

## AZIONE

## 4 - Sistema statistico nazionale (SISTAN)

CATEGORIA DI SPESA		Residui	Competenza	Cassa
04 - TRASFERIMENTI CORRENTI AD AMMINISTRAZIONI PUBBLICHE	Stanzamenti	0,00	213.374.728,00	213.374.728,00
	Stanzamenti definitivi	0,00	213.424.177,00	213.424.177,00
	Impegni	n.a.	213.424.177,00	n.a.
	Pagamenti	0,00	211.874.728,00	211.874.728,00
	Rimasto da pagare	0,00	1.549.449,00	n.a.
	Economia/maggiori spese	0,00	0,00	1.549.449,00
	<b>Stanzamenti</b>	<b>0,00</b>	<b>213.374.728,00</b>	<b>213.374.728,00</b>
<b>Totale azione</b>	<b>Stanzamenti definitivi</b>	<b>0,00</b>	<b>213.424.177,00</b>	<b>213.424.177,00</b>
	<b>Impegni</b>	<b>n.a.</b>	<b>213.424.177,00</b>	<b>n.a.</b>
	<b>Pagamenti</b>	<b>0,00</b>	<b>211.874.728,00</b>	<b>211.874.728,00</b>
	<b>Rimasto da pagare</b>	<b>0,00</b>	<b>1.549.449,00</b>	<b>n.a.</b>
	<b>Economie/maggiori spese</b>	<b>0,00</b>	<b>0,00</b>	<b>1.549.449,00</b>

## Principali fatti di gestione

IMPEGNI E PAGAMENTI SONO SOSTANZIAMENTE IN LINEA CON GLI STANZIAMENTI DEFINITIVI E NON SI SEGNALANO FATTI DI RILIEVO INTERCORSI NELLA GESTIONE DEI CAPITOLI INTERESSATI.

## AZIONE

## 5 - Rappresentanza negoziale delle pubbliche amministrazioni

CATEGORIA DI SPESA		Residui	Competenza	Cassa
04 - TRASFERIMENTI CORRENTI AD AMMINISTRAZIONI PUBBLICHE	Stanzamenti	0,00	3.576.486,00	3.576.486,00
	Stanzamenti definitivi	0,00	3.576.486,00	3.576.486,00
	Impegni	n.a.	3.576.486,00	n.a.
	Pagamenti	0,00	3.576.486,00	3.576.486,00
	Rimasto da pagare	0,00	0,00	n.a.
	Economia/maggiori spese	0,00	0,00	0,00
	<b>Stanzamenti</b>	<b>0,00</b>	<b>3.576.486,00</b>	<b>3.576.486,00</b>
<b>Totale azione</b>	<b>Stanzamenti definitivi</b>	<b>0,00</b>	<b>3.576.486,00</b>	<b>3.576.486,00</b>
	<b>Impegni</b>	<b>n.a.</b>	<b>3.576.486,00</b>	<b>n.a.</b>
	<b>Pagamenti</b>	<b>0,00</b>	<b>3.576.486,00</b>	<b>3.576.486,00</b>
	<b>Rimasto da pagare</b>	<b>0,00</b>	<b>0,00</b>	<b>n.a.</b>
	<b>Economie/maggiori spese</b>	<b>0,00</b>	<b>0,00</b>	<b>0,00</b>

## Principali fatti di gestione

IMPEGNI E PAGAMENTI SONO PERFETTAMENTE IN LINEA CON GLI STANZIAMENTI DEFINITIVI E NON SI SEGNALANO FATTI DI RILIEVO INTERCORSI NELLA GESTIONE DEI CAPITOLI INTERESSATI.

## AZIONE

## 6 - Formazione, ricerca e studi per le pubbliche amministrazioni

CATEGORIA DI SPESA		Residui	Competenza	Cassa
04 - TRASFERIMENTI CORRENTI AD AMMINISTRAZIONI PUBBLICHE	Stanzamenti	0,00	82.039.893,00	82.039.893,00
	Stanzamenti definitivi	0,00	143.237.587,00	143.237.587,00
	Impegni	n.a.	143.144.212,00	n.a.
	Pagamenti	0,00	143.144.212,00	143.144.212,00
	Rimasto da pagare	0,00	0,00	n.a.
	Economia/maggiori spese	0,00	93.375,00	93.375,00

continua...

## NOTE INTEGRATIVE RENDICONTO GENERALE DELLO STATO 2022

## Scheda azione

## MINISTERO DELL'ECONOMIA E DELLE FINANZE

## Missione: 22 - Servizi istituzionali e generali delle amministrazioni pubbliche (032)

**Programma: 22.3 - Servizi generali delle strutture pubbliche preposte ad attività formative e ad altre attività trasversali per le pubbliche amministrazioni (032.004)**

DIPARTIMENTO DEL TESORO

...segue Azione **6 - Formazione, ricerca e studi per le pubbliche amministrazioni**

CATEGORIA DI SPESA		Residui	Competenza	Cassa
05 - TRASFERIMENTI CORRENTI A FAMIGLIE E ISTITUZIONI SOCIALI PRIVATE	Stanzamenti	0,00	250.000,00	250.000,00
	Stanzamenti definitivi	0,00	250.000,00	250.000,00
	Impegni	n.a.	250.000,00	n.a.
	Pagamenti	0,00	250.000,00	250.000,00
	Rimasto da pagare	0,00	0,00	n.a.
	Economia/maggiori spese	0,00	0,00	0,00
23 - CONTRIBUTI AGLI INVESTIMENTI AD IMPRESE	Stanzamenti	0,00	1.700.000,00	1.700.000,00
	Stanzamenti definitivi	0,00	1.700.000,00	1.700.000,00
	Impegni	n.a.	1.700.000,00	n.a.
	Pagamenti	0,00	1.700.000,00	1.700.000,00
	Rimasto da pagare	0,00	0,00	n.a.
	Economia/maggiori spese	0,00	0,00	0,00
26 - ALTRI TRASFERIMENTI IN CONTO CAPITALE	Stanzamenti	0,00	20.000.000,00	20.000.000,00
	Stanzamenti definitivi	0,00	20.000.000,00	20.000.000,00
	Impegni	n.a.	20.000.000,00	n.a.
	Pagamenti	0,00	20.000.000,00	20.000.000,00
	Rimasto da pagare	0,00	0,00	n.a.
	Economia/maggiori spese	0,00	0,00	0,00
<b>Totale azione</b>	<b>Stanzamenti</b>	<b>0,00</b>	<b>103.989.893,00</b>	<b>103.989.893,00</b>
	<b>Stanzamenti definitivi</b>	<b>0,00</b>	<b>165.187.587,00</b>	<b>165.187.587,00</b>
	<b>Impegni</b>	<b>n.a.</b>	<b>165.094.212,00</b>	<b>n.a.</b>
	<b>Pagamenti</b>	<b>0,00</b>	<b>165.094.212,00</b>	<b>165.094.212,00</b>
	<b>Rimasto da pagare</b>	<b>0,00</b>	<b>0,00</b>	<b>n.a.</b>
	<b>Economie/maggiori spese</b>	<b>0,00</b>	<b>93.375,00</b>	<b>93.375,00</b>

**Principali fatti di gestione**

IMPEGNI E PAGAMENTI SONO SOSTANZIALMENTE IN LINEA CON GLI STANZIAMENTI DEFINITIVI E NON SI SEGNALANO FATTI DI RILIEVO INTERCORSI NELLA GESTIONE DEI CAPITOLI INTERESSATI.

**AZIONE****7 - Commissione per la valutazione, la trasparenza e l'integrità delle amministrazioni pubbliche**

CATEGORIA DI SPESA		Residui	Competenza	Cassa
04 - TRASFERIMENTI CORRENTI AD AMMINISTRAZIONI PUBBLICHE	Stanzamenti	0,00	6.268.826,00	6.268.826,00
	Stanzamenti definitivi	0,00	9.481.937,00	9.481.937,00
	Impegni	n.a.	9.481.937,00	n.a.
	Pagamenti	0,00	9.481.937,00	9.481.937,00
	Rimasto da pagare	0,00	0,00	n.a.
	Economia/maggiori spese	0,00	0,00	0,00
<b>Totale azione</b>	<b>Stanzamenti</b>	<b>0,00</b>	<b>6.268.826,00</b>	<b>6.268.826,00</b>
	<b>Stanzamenti definitivi</b>	<b>0,00</b>	<b>9.481.937,00</b>	<b>9.481.937,00</b>
	<b>Impegni</b>	<b>n.a.</b>	<b>9.481.937,00</b>	<b>n.a.</b>
	<b>Pagamenti</b>	<b>0,00</b>	<b>9.481.937,00</b>	<b>9.481.937,00</b>
	<b>Rimasto da pagare</b>	<b>0,00</b>	<b>0,00</b>	<b>n.a.</b>
	<b>Economie/maggiori spese</b>	<b>0,00</b>	<b>0,00</b>	<b>0,00</b>

**Principali fatti di gestione**

IMPEGNI E PAGAMENTI SONO PERFETTAMENTE IN LINEA CON GLI STANZIAMENTI DEFINITIVI E NON SI SEGNALANO FATTI DI RILIEVO INTERCORSI NELLA GESTIONE DEI CAPITOLI INTERESSATI.

## NOTE INTEGRATIVE RENDICONTO GENERALE DELLO STATO 2022

## Scheda azione

## MINISTERO DELL'ECONOMIA E DELLE FINANZE

## Missione: 22 - Servizi istituzionali e generali delle amministrazioni pubbliche (032)

*Programma: 22.3 - Servizi generali delle strutture pubbliche preposte ad attivita' formative e ad altre attivita' trasversali per le pubbliche amministrazioni (032.004)*

DIPARTIMENTO DEL TESORO

## AZIONE

## 8 - Supporto alla gestione amministrativa dei servizi generali per le amministrazioni pubbliche

CATEGORIA DI SPESA		Residui	Competenza	Cassa
02 - CONSUMI INTERMEDI	Stanziamanti	2.017,68	122.813,00	122.813,00
	Stanziamanti definitivi	2.017,68	122.889,00	122.889,00
	Impegni	n.a.	51.658,96	n.a.
	Pagamenti	118,80	51.459,46	51.578,26
	Rimasto da pagare	583,20	199,50	n.a.
	Economia/maggiori spese	1.315,68	71.230,04	71.310,74
04 - TRASFERIMENTI CORRENTI AD AMMINISTRAZIONI PUBBLICHE	Stanziamanti	0,00	2.000.000,00	2.000.000,00
	Stanziamanti definitivi	0,00	2.000.000,00	2.000.000,00
	Impegni	n.a.	2.000.000,00	n.a.
	Pagamenti	0,00	2.000.000,00	2.000.000,00
	Rimasto da pagare	0,00	0,00	n.a.
	Economia/maggiori spese	0,00	0,00	0,00
12 - ALTRE USCITE CORRENTI	Stanziamanti	0,00	312.000,00	312.000,00
	Stanziamanti definitivi	0,00	312.000,00	312.000,00
	Impegni	n.a.	0,00	n.a.
	Pagamenti	0,00	0,00	0,00
	Rimasto da pagare	0,00	0,00	n.a.
	Economia/maggiori spese	0,00	312.000,00	312.000,00
21 - INVESTIMENTI FISSI LORDI E ACQUISTI DI TERRENI	Stanziamanti	336.730,30	128.723,00	128.723,00
	Stanziamanti definitivi	336.730,30	128.723,00	329.723,00
	Impegni	n.a.	128.015,94	n.a.
	Pagamenti	99.038,00	107.043,41	206.081,41
	Rimasto da pagare	142.716,35	20.972,53	n.a.
	Economia/maggiori spese	94.975,95	707,06	123.641,59
<b>Totale azione</b>	<b>Stanziamanti</b>	<b>338.747,98</b>	<b>2.563.536,00</b>	<b>2.563.536,00</b>
	<b>Stanziamanti definitivi</b>	<b>338.747,98</b>	<b>2.563.612,00</b>	<b>2.764.612,00</b>
	<b>Impegni</b>	<b>n.a.</b>	<b>2.179.674,90</b>	<b>n.a.</b>
	<b>Pagamenti</b>	<b>99.156,80</b>	<b>2.158.502,87</b>	<b>2.257.659,67</b>
	<b>Rimasto da pagare</b>	<b>143.299,55</b>	<b>21.172,03</b>	<b>n.a.</b>
	<b>Economie/maggiori spese</b>	<b>96.291,63</b>	<b>383.937,10</b>	<b>506.952,33</b>

## Principali fatti di gestione

IMPEGNI E PAGAMENTI SONO PERFETTAMENTE IN LINEA CON GLI STANZIAMENTI DEFINITIVI E NON SI SEGNALANO FATTI DI RILIEVO INTERCORSI NELLA GESTIONE DEI CAPITOLI INTERESSATI.

## AZIONE

## 9 - Attuazione dell'agenda digitale italiana e interventi per la digitalizzazione

CATEGORIA DI SPESA		Residui	Competenza	Cassa
04 - TRASFERIMENTI CORRENTI AD AMMINISTRAZIONI PUBBLICHE	Stanziamanti	0,00	34.399.810,00	34.399.810,00
	Stanziamanti definitivi	0,00	34.399.810,00	34.399.810,00
	Impegni	n.a.	34.399.810,00	n.a.
	Pagamenti	0,00	34.399.810,00	34.399.810,00
	Rimasto da pagare	0,00	0,00	n.a.
	Economia/maggiori spese	0,00	0,00	0,00

continua...

## NOTE INTEGRATIVE RENDICONTO GENERALE DELLO STATO 2022

## Scheda azione

## MINISTERO DELL'ECONOMIA E DELLE FINANZE

## Missione: 22 - Servizi istituzionali e generali delle amministrazioni pubbliche (032)

## Programma: 22.3 - Servizi generali delle strutture pubbliche preposte ad attività formative e ad altre attività trasversali per le pubbliche amministrazioni (032.004)

DIPARTIMENTO DEL TESORO

...segue Azione

## 9 - Attuazione dell'agenda digitale italiana e interventi per la digitalizzazione

CATEGORIA DI SPESA		Residui	Competenza	Cassa
22 - CONTRIBUTI AGLI INVESTIMENTI AD AMMINISTRAZIONI PUBBLICHE	Stanzamenti	0,00	146.810.000,00	146.810.000,00
	Stanzamenti definitivi	0,00	146.810.000,00	146.810.000,00
	Impegni	n.a.	146.810.000,00	n.a.
	Pagamenti	0,00	146.810.000,00	146.810.000,00
	Rimasto da pagare	0,00	0,00	n.a.
	Economia/maggiori spese	0,00	0,00	0,00
26 - ALTRI TRASFERIMENTI IN CONTO CAPITALE	Stanzamenti	0,00	57.000.000,00	57.000.000,00
	Stanzamenti definitivi	0,00	57.000.000,00	57.000.000,00
	Impegni	n.a.	57.000.000,00	n.a.
	Pagamenti	0,00	57.000.000,00	57.000.000,00
	Rimasto da pagare	0,00	0,00	n.a.
	Economia/maggiori spese	0,00	0,00	0,00
<b>Totale azione</b>		<b>0,00</b>	<b>238.209.810,00</b>	<b>238.209.810,00</b>
		<b>0,00</b>	<b>238.209.810,00</b>	<b>238.209.810,00</b>
		n.a.	<b>238.209.810,00</b>	n.a.
		<b>0,00</b>	<b>238.209.810,00</b>	<b>238.209.810,00</b>
		<b>0,00</b>	<b>0,00</b>	n.a.
		<b>0,00</b>	<b>0,00</b>	<b>0,00</b>

## Principali fatti di gestione

IMPEGNI E PAGAMENTI SONO PERFETTAMENTE IN LINEA CON GLI STANZIAMENTI DEFINITIVI E NON SI SEGNALANO FATTI DI RILIEVO INTERCORSI NELLA GESTIONE DEI CAPITOLI INTERESSATI.

<i>Stanzamenti</i>	<i>38.090.524,75</i>	<i>827.928.302,00</i>	<i>827.928.302,00</i>
<i>Stanzamenti definitivi</i>	<i>38.090.524,75</i>	<i>1.053.270.355,00</i>	<i>1.066.795.168,00</i>
<i>Impegni</i>	<i>n.a.</i>	<i>1.045.309.199,64</i>	<i>n.a.</i>
<i>Pagamenti</i>	<i>14.740.179,89</i>	<i>922.427.669,30</i>	<i>937.167.849,19</i>
<i>Rimasto da pagare</i>	<i>491.179,72</i>	<i>122.881.530,34</i>	<i>n.a.</i>
<i>Economie/maggiori spese</i>	<i>22.859.165,14</i>	<i>7.961.155,36</i>	<i>129.627.318,81</i>

**Totale del programma**

NOTE INTEGRATIVE RENDICONTO GENERALE DELLO STATO 2022  
Ripartizione spese di personale

**MINISTERO DELL'ECONOMIA E DELLE FINANZE**

**Missione: 22 - Servizi istituzionali e generali delle amministrazioni pubbliche (032)**

**Programma: 22.3 - Servizi generali delle strutture pubbliche preposte ad attività formative e ad altre attività trasversali per le pubbliche amministrazioni (032.004)**

DIPARTIMENTO DEL TESORO

AZIONI DI SPESE DI PERSONALE DA RIPARTIRE	Stanzamenti		Impegni	Pagamenti
	LB	Definitivi		
1 - Spese di personale per il programma	CP 1.684.311,00	3.719.826,00	2.667.877,79	2.667.877,79
	CS 1.684.311,00	3.719.826,00	n.a.	2.667.877,79
<b>totale azioni spese di personale</b>	<b>CP 1.684.311,00</b>	<b>3.719.826,00</b>	<b>2.667.877,79</b>	<b>2.667.877,79</b>
	<b>CS 1.684.311,00</b>	<b>3.719.826,00</b>	<b>n.a.</b>	<b>2.667.877,79</b>
AZIONI CON RIPARTIZIONI DELLE SPESE DI PERSONALE	Stanzamenti		Impegni	Pagamenti
	LB	Definitivi		
2 - Approvvigionamento di carte valori, pubblicazioni ufficiali, Gazzetta ufficiale e altri prodotti carto-tecnici forniti dall'Istituto Poligrafico e Zecca dello Stato e relative attività di vigilanza e controllo	CP 245.714.513,00	417.106.920,00	410.675.024,95	289.364.115,64
	CS 245.714.513,00	430.430.733,00	n.a.	304.005.138,73
<b>totale azione (incluse le spese di personale)</b>	<b>CP 245.714.513,00</b>	<b>417.106.920,00</b>	<b>410.675.024,95</b>	<b>289.364.115,64</b>
	<b>CS 245.714.513,00</b>	<b>430.430.733,00</b>	<b>n.a.</b>	<b>304.005.138,73</b>
4 - Sistema statistico nazionale (SISTAN)	CP 213.374.728,00	213.424.177,00	213.424.177,00	211.874.728,00
	CS 213.374.728,00	213.424.177,00	n.a.	211.874.728,00
<b>totale azione (incluse le spese di personale)</b>	<b>CP 213.374.728,00</b>	<b>213.424.177,00</b>	<b>213.424.177,00</b>	<b>211.874.728,00</b>
	<b>CS 213.374.728,00</b>	<b>213.424.177,00</b>	<b>n.a.</b>	<b>211.874.728,00</b>
5 - Rappresentanza negoziale delle pubbliche amministrazioni	CP 3.576.486,00	3.576.486,00	3.576.486,00	3.576.486,00
	CS 3.576.486,00	3.576.486,00	n.a.	3.576.486,00
<b>totale azione (incluse le spese di personale)</b>	<b>CP 3.576.486,00</b>	<b>3.576.486,00</b>	<b>3.576.486,00</b>	<b>3.576.486,00</b>
	<b>CS 3.576.486,00</b>	<b>3.576.486,00</b>	<b>n.a.</b>	<b>3.576.486,00</b>
6 - Formazione, ricerca e studi per le pubbliche amministrazioni	CP 103.989.893,00	165.187.587,00	165.094.212,00	165.094.212,00
	CS 103.989.893,00	165.187.587,00	n.a.	165.094.212,00
<b>totale azione (incluse le spese di personale)</b>	<b>CP 103.989.893,00</b>	<b>165.187.587,00</b>	<b>165.094.212,00</b>	<b>165.094.212,00</b>
	<b>CS 103.989.893,00</b>	<b>165.187.587,00</b>	<b>n.a.</b>	<b>165.094.212,00</b>
7 - Commissione per la valutazione, la trasparenza e l'integrità delle amministrazioni pubbliche	CP 6.268.826,00	9.481.937,00	9.481.937,00	9.481.937,00
	CS 6.268.826,00	9.481.937,00	n.a.	9.481.937,00
<b>totale azione (incluse le spese di personale)</b>	<b>CP 6.268.826,00</b>	<b>9.481.937,00</b>	<b>9.481.937,00</b>	<b>9.481.937,00</b>
	<b>CS 6.268.826,00</b>	<b>9.481.937,00</b>	<b>n.a.</b>	<b>9.481.937,00</b>
8 - Supporto alla gestione amministrativa dei servizi generali per le amministrazioni pubbliche	CP 2.563.536,00	2.563.612,00	2.179.674,90	2.158.502,87
	CS 2.563.536,00	2.764.612,00	n.a.	2.257.659,67
quota di: Spese di personale per il programma	CP 1.684.311,00	3.719.826,00	2.667.877,79	2.667.877,79
	CS 1.684.311,00	3.719.826,00	n.a.	2.667.877,79
<b>totale azione (incluse le spese di personale)</b>	<b>CP 4.247.847,00</b>	<b>6.283.438,00</b>	<b>4.847.552,69</b>	<b>4.826.380,66</b>
	<b>CS 4.247.847,00</b>	<b>6.484.438,00</b>	<b>n.a.</b>	<b>4.925.537,46</b>
9 - Attuazione dell'agenda digitale italiana e interventi per la digitalizzazione	CP 238.209.810,00	238.209.810,00	238.209.810,00	238.209.810,00
	CS 238.209.810,00	238.209.810,00	n.a.	238.209.810,00
<b>totale azione (incluse le spese di personale)</b>	<b>CP 238.209.810,00</b>	<b>238.209.810,00</b>	<b>238.209.810,00</b>	<b>238.209.810,00</b>
	<b>CS 238.209.810,00</b>	<b>238.209.810,00</b>	<b>n.a.</b>	<b>238.209.810,00</b>

NOTE INTEGRATIVE RENDICONTO GENERALE DELLO STATO 2022  
Ripartizione spese di personale

**MINISTERO DELL'ECONOMIA E DELLE FINANZE**

***Missione: 22 - Servizi istituzionali e generali delle amministrazioni pubbliche (032)***

***Programma: 22.3 - Servizi generali delle strutture pubbliche preposte ad attività formative e ad altre attività trasversali per le pubbliche amministrazioni (032.004)***

DIPARTIMENTO DEL TESORO

AZIONI CON RIPARTIZIONI DELLE SPESE DI PERSONALE		Stanziamenti		Impegni	Pagamenti	
		LB	Definitivi			
<b>totale Programma</b>		CP	827.928.302,00	1.053.270.355,00	1.045.309.199,64	922.427.669,30
		CS	827.928.302,00	1.066.795.168,00	n.a.	937.167.849,19

NOTE INTEGRATIVE RENDICONTO GENERALE DELLO STATO 2022  
Piano degli obiettivi per programma

**MINISTERO DELL'ECONOMIA E DELLE FINANZE**

*Missione: 22 - Servizi istituzionali e generali delle amministrazioni pubbliche (032)*

**Programma: 22.4 - Rappresentanza, difesa in giudizio e consulenza legale in favore delle Amministrazioni dello Stato e degli enti autorizzati (032.005)**

Attività di difesa in giudizio e consulenza legale dell'Amministrazione statale e degli altri Enti ammessi al patrocinio svolta dall'Avvocatura dello Stato

AVVOCATURA DELLO STATO

OBIETTIVI CON AZIONI CORRELATE	Stanzamenti		Impegni	Pagamenti
	LB	Definitivi		
<b>1 RAPPRESENTANZA E DIFESA IN GIUDIZIO E CONSULENZA LEGALE</b>				
2 - Rappresentanza e difesa in giudizio e consulenza legale e pareri	CP 196.744.755,00	187.169.799,00	162.219.583,97	140.907.878,35
	CS 196.744.755,00	201.558.362,00	n.a.	156.531.763,10
di cui: stima della quota dell'azione: 1 - Spese di personale per il programma	CP 155.069.976,00	140.298.860,00	121.709.778,32	121.343.170,55
	CS 155.069.976,00	140.298.860,00	n.a.	121.410.266,38
<b>Totale del Programma</b>	CP 196.744.755,00	187.169.799,00	162.219.583,97	140.907.878,35
	CS 196.744.755,00	201.558.362,00	n.a.	156.531.763,10
<b>Totale della Missione</b>	CP 1.435.623.855,00	1.660.012.822,00	1.542.100.944,90	1.282.031.043,25
	CS 1.468.289.983,00	1.745.437.101,28	n.a.	1.462.823.484,04
<b>Totale del Ministero</b>	CP 751.510.206.085,00	743.531.061.474,00	710.680.098.016,11	676.219.454.584,48
	CS 770.595.033.057,00	760.628.882.927,00	n.a.	708.955.287.751,48

## NOTE INTEGRATIVE RENDICONTO GENERALE DELLO STATO 2022

## Scheda indicatori per obiettivo

## MINISTERO DELL'ECONOMIA E DELLE FINANZE

**Missione: 22 - Servizi istituzionali e generali delle amministrazioni pubbliche (032)**

**Programma: 22.4 - Rappresentanza, difesa in giudizio e consulenza legale in favore delle Amministrazioni dello Stato e degli enti autorizzati (032.005)**

AVVOCATURA DELLO STATO

### OBIETTIVO

#### 1 - RAPPRESENTANZA E DIFESA IN GIUDIZIO E CONSULENZA LEGALE

Attività di rappresentanza e difesa in giudizio dell'Amministrazione statale e più in generale di tutti i poteri dello Stato quando svolgono attività amministrativa. Attività di tutela in sede giudiziaria degli interessi patrimoniali e non patrimoniali dello Stato e degli enti ammessi al patrocinio, ai sensi dell'art. 43 del R.D. 30 ottobre 1933, n. 1611.

**Azioni Correlate:** 2 - Rappresentanza e difesa in giudizio e consulenza legale e pareri

INDICATORE	Valori target a LB 2022	Valori a Rendiconto 2022
<b>2 - Livello di digitalizzazione dei documenti caricati nel sistema gestionale interno</b>	>= 98,10%	99,22%

**Descrizione:** Documenti digitali riferiti ad affari nuovi

**Tipologia:** Indicatore di risultato (output)

**Unità di misura:** Percentuale

**Metodo di calcolo:** Rapporto percentuale tra il numero dei documenti digitali e il numero di documenti totali

**Fonte del dato:** Sistema informativo interno

INDICATORE	Valori target a LB 2022	Valori a Rendiconto 2022
<b>3 - Percentuale media di adesione a convenzioni CONSIP e Mercato Elettronico rispetto al totale dei pagamenti per l'acquisto di beni e servizi</b>	>= 80,10%	97,66%

**Descrizione:** Rapporto percentuale, relativamente alle categorie merceologiche effettivamente trattate nell'ambito Consip, tra la spesa per l'acquisto di beni e servizi effettuata tramite convenzioni-quadro o il mercato elettronico degli acquisti (lordo IVA) e i pagamenti totali per l'acquisto di beni e servizi

**Tipologia:** Indicatore di risultato (output)

**Unità di misura:** Percentuale

**Metodo di calcolo:** Rapporto percentuale tra la spesa per l'acquisto di beni e servizi effettuata tramite convenzioni-quadro o il mercato elettronico degli acquisti (lordo IVA) e i pagamenti totali per l'acquisto di beni e servizi

**Fonte del dato:** Processo di misurazione e valutazione della performance

continua...



## NOTE INTEGRATIVE RENDICONTO GENERALE DELLO STATO 2022

## Scheda indicatori per obiettivo

## MINISTERO DELL'ECONOMIA E DELLE FINANZE

**Missione: 22 - Servizi istituzionali e generali delle amministrazioni pubbliche (032)**

**Programma: 22.4 - Rappresentanza, difesa in giudizio e consulenza legale in favore delle Amministrazioni dello Stato e degli enti autorizzati (032.005)**

AVVOCATURA DELLO STATO

...segue **1 - RAPPRESENTANZA E DIFESA IN GIUDIZIO E CONSULENZA LEGALE**

INDICATORE	Valori target a LB 2022	Valori a Rendiconto 2022
<b>4 - Abilitazione delle amministrazioni patrocinate alla consultazione della banca dati "Extranet" che consente di visualizzare i dati riferiti agli affari legali di propria competenza.</b>	>= 95%	95,28%

**Descrizione:** L'incremento del numero delle abilitazioni delle amministrazioni patrocinate alla consultazione della banca dati "Extranet", per visualizzare i dati riferiti agli affari legali di propria competenza, costituisce una modalità efficace per il miglioramento dell'interazione tra l'Avvocatura dello Stato e le Amministrazioni difese.

**Tipologia:** Indicatore di risultato (output)

**Unità di misura:** Percentuale

**Metodo di calcolo:** Rapporto percentuale tra il totale di affari legali visualizzabili attraverso la "Extranet" da parte di tutte le amministrazioni abilitate - ciascuna per gli affari legali del proprio ente - e il totale di affari legali presenti nel sistema informativo interno.

**Fonte del dato:** Sistema informativo interno

INDICATORE	Valori target a LB 2022	Valori a Rendiconto 2022
<b>5 - Percentuale delle notifiche telematiche rispetto al numero complessivo delle notifiche</b>	>= 85,10%	94,80%

**Descrizione:** Percentuale delle notifiche a mezzo PEC rispetto al numero complessivo delle notifiche effettuate

**Tipologia:** Indicatore di risultato (output)

**Unità di misura:** Percentuale

**Metodo di calcolo:** Rapporto percentuale tra le notifiche effettuate a mezzo PEC ed il numero complessivo delle notifiche effettuate

**Fonte del dato:** Sistema informativo interno

## NOTE INTEGRATIVE RENDICONTO GENERALE DELLO STATO 2022

## Scheda azione

## MINISTERO DELL'ECONOMIA E DELLE FINANZE

## Missione: 22 - Servizi istituzionali e generali delle amministrazioni pubbliche (032)

## Programma: 22.4 - Rappresentanza, difesa in giudizio e consulenza legale in favore delle Amministrazioni dello Stato e degli enti autorizzati (032.005)

## AVVOCATURA DELLO STATO

## AZIONE

## 1 - Spese di personale per il programma

CATEGORIA DI SPESA		Residui	Competenza	Cassa
01 - REDDITI DA LAVORO DIPENDENTE	Stanzamenti	102.726,00	147.712.253,00	147.712.253,00
	Stanzamenti definitivi	102.726,00	132.175.050,00	132.175.050,00
	Impegni	n.a.	114.150.347,10	n.a.
	Pagamenti	67.095,83	113.792.903,37	113.859.999,20
	Rimasto da pagare	11.308,41	357.443,73	n.a.
	Economia/maggiori spese	24.321,76	18.024.702,90	18.315.050,80
03 - IMPOSTE PAGATE SULLA PRODUZIONE	Stanzamenti	35,73	7.357.723,00	7.357.723,00
	Stanzamenti definitivi	35,73	8.123.810,00	8.123.810,00
	Impegni	n.a.	7.559.431,22	n.a.
	Pagamenti	0,00	7.550.267,18	7.550.267,18
	Rimasto da pagare	0,00	9.164,04	n.a.
	Economia/maggiori spese	35,73	564.378,78	573.542,82
<b>Totale azione</b>	<b>Stanzamenti</b>	<b>102.761,73</b>	<b>155.069.976,00</b>	<b>155.069.976,00</b>
	<b>Stanzamenti definitivi</b>	<b>102.761,73</b>	<b>140.298.860,00</b>	<b>140.298.860,00</b>
	<b>Impegni</b>	<b>n.a.</b>	<b>121.709.778,32</b>	<b>n.a.</b>
	<b>Pagamenti</b>	<b>67.095,83</b>	<b>121.343.170,55</b>	<b>121.410.266,38</b>
	<b>Rimasto da pagare</b>	<b>11.308,41</b>	<b>366.607,77</b>	<b>n.a.</b>
	<b>Economie/maggiori spese</b>	<b>24.357,49</b>	<b>18.589.081,68</b>	<b>18.888.593,62</b>

## Principali fatti di gestione

Sin dal d.P.C.M. dell'11 marzo 2020, che all'inizio della pandemia da covid-19 ha disposto che il lavoro agile costituisca la modalita' ordinaria dell'organizzazione del lavoro, l'Avvocatura ha posto in opera un notevole sforzo organizzativo ed economico per l'utilizzazione di tale modalita' lavorativa e tale sperimentazione si e' rivelata soddisfacente al punto da realizzare le basi, una volta terminata la fase emergenziale, per acquisire il lavoro agile quale modalita' ordinaria, accanto al lavoro in presenza, di svolgimento della prestazione lavorativa, a dimostrazione del costante impegno dell'Amministrazione, in sinergia con le OO.SS., nel rispetto delle pari opportunita', per approntare soluzioni organizzative che, nel garantire l'efficienza delle prestazioni e il benessere organizzativo, consentano la fruizione degli istituti di conciliazione vita privata-vita lavorativa. Per quanto concerne lo sviluppo professionale dei dipendenti, sono stati attivati i programmi di formazione tesi allo sviluppo delle competenze attraverso l'adesione alle offerte proposte dalla SNA e dall'Inps, nell'ambito del progetto Valore PA. Come previsto dall'art. 6 d.l. 9 giugno 2021, n. 80, convertito, con modificazioni, dalla l. 6 agosto 2021, n. 113, nel 2022 l'Avvocatura dello Stato ha adottato il Piano integrato di attivita' e organizzazione (PIAO) nell'ottica di una graduale e progressiva implementazione e riconfigurazione di tutti gli aspetti programmatici. Si evidenzia che la Sezione del PIAO dedicata alla performance contiene il programma degli obiettivi operativi assegnati alle strutture amministrative dell'Avvocatura dello Stato e che sono oggetto di misurazione e valutazione da parte dell'Organismo di valutazione della performance, ai sensi dell'art. 13 del Regolamento di organizzazione dell'Avvocatura dello Stato. Nell'ambito della gestione delle risorse umane, per quanto riguarda il personale togato sono stati assunti 33 nuovi Avvocati dello Stato ed e' attualmente in corso di svolgimento il Concorso a 10 posti di Procuratore dello Stato, bandito con D.A.G. 29 luglio 2021. Per quanto concerne il personale amministrativo, in attuazione di quanto previsto dalla vigente normativa in tema assunzionale e, per quanto possibile, in coerenza con quanto programmato in materia di fabbisogno di personale, l'Avvocatura, anche nel corso dell'anno 2022, ha avviato procedure di mobilita' volte all'inquadramento di dipendenti provenienti da altre amministrazioni e ha portato a conclusione alcune procedure concorsuali, assumendo oltre 50 nuovi funzionari. Sono infine in corso di svolgimento diversi concorsi per il reclutamento di figure professionali amministrative e tecniche di area III e II e si prevede di bandire un nuovo concorso al fine di completare l'organico dei dirigenti.

## NOTE INTEGRATIVE RENDICONTO GENERALE DELLO STATO 2022

## Scheda azione

## MINISTERO DELL'ECONOMIA E DELLE FINANZE

## Missione: 22 - Servizi istituzionali e generali delle amministrazioni pubbliche (032)

## Programma: 22.4 - Rappresentanza, difesa in giudizio e consulenza legale in favore delle Amministrazioni dello Stato e degli enti autorizzati (032.005)

AVVOCATURA DELLO STATO

## AZIONE

## 2 - Rappresentanza e difesa in giudizio e consulenza legale e pareri

CATEGORIA DI SPESA		Residui	Competenza	Cassa
01 - REDDITI DA LAVORO DIPENDENTE	Stanziamenti	17.027.059,62	10.592.363,00	10.592.363,00
	Stanziamenti definitivi	17.027.059,62	14.869.400,00	29.108.400,00
	Impegni	n.a.	14.379.977,49	n.a.
	Pagamenti	13.799.290,92	1.664.462,41	15.463.753,33
	Rimasto da pagare	3.227.768,70	12.715.515,08	n.a.
	Economia/maggiori spese	0,00	489.422,51	13.644.646,67
02 - CONSUMI INTERMEDI	Stanziamenti	1.098.104,45	19.927.416,00	19.927.416,00
	Stanziamenti definitivi	1.098.104,45	20.831.199,43	20.998.628,47
	Impegni	n.a.	17.831.932,44	n.a.
	Pagamenti	210.607,69	15.985.846,65	16.196.454,34
	Rimasto da pagare	436.166,36	1.846.085,79	n.a.
	Economia/maggiori spese	451.330,40	2.999.266,99	4.802.174,13
04 - TRASFERIMENTI CORRENTI AD AMMINISTRAZIONI PUBBLICHE	Stanziamenti	1.192.707,89	2.160.000,00	2.160.000,00
	Stanziamenti definitivi	1.192.707,89	2.092.119,57	2.052.282,98
	Impegni	n.a.	1.243.916,33	n.a.
	Pagamenti	802.274,55	495.789,66	1.298.064,21
	Rimasto da pagare	390.433,34	748.126,67	n.a.
	Economia/maggiori spese	0,00	848.203,24	754.218,77
05 - TRASFERIMENTI CORRENTI A FAMIGLIE E ISTITUZIONI SOCIALI PRIVATE	Stanziamenti	0,00	0,00	0,00
	Stanziamenti definitivi	0,00	0,00	0,00
	Impegni	n.a.	0,00	n.a.
	Pagamenti	0,00	0,00	0,00
	Rimasto da pagare	0,00	0,00	n.a.
	Economia/maggiori spese	0,00	0,00	0,00
09 - INTERESSI PASSIVI E REDDITI DA CAPITALE	Stanziamenti	2.563,55	15.000,00	15.000,00
	Stanziamenti definitivi	2.563,55	42.200,00	44.763,55
	Impegni	n.a.	40.899,39	n.a.
	Pagamenti	2.563,55	40.899,39	43.462,94
	Rimasto da pagare	0,00	0,00	n.a.
	Economia/maggiori spese	0,00	1.300,61	1.300,61
12 - ALTRE USCITE CORRENTI	Stanziamenti	439,36	30.000,00	30.000,00
	Stanziamenti definitivi	439,36	30.000,00	30.000,00
	Impegni	n.a.	30.000,00	n.a.
	Pagamenti	0,00	10.575,65	10.575,65
	Rimasto da pagare	439,36	19.424,35	n.a.
	Economia/maggiori spese	0,00	0,00	19.424,35
21 - INVESTIMENTI FISSI LORDI E ACQUISTI DI TERRENI	Stanziamenti	11.116.163,51	8.950.000,00	8.950.000,00
	Stanziamenti definitivi	11.116.163,51	9.006.020,00	9.025.427,00
	Impegni	n.a.	6.983.080,00	n.a.
	Pagamenti	742.052,21	1.367.134,04	2.109.186,25
	Rimasto da pagare	4.265.873,30	5.615.945,96	n.a.
	Economia/maggiori spese	6.108.238,00	2.022.940,00	6.916.240,75

continua...

## NOTE INTEGRATIVE RENDICONTO GENERALE DELLO STATO 2022

## Scheda azione

## MINISTERO DELL'ECONOMIA E DELLE FINANZE

## Missione: 22 - Servizi istituzionali e generali delle amministrazioni pubbliche (032)

## Programma: 22.4 - Rappresentanza, difesa in giudizio e consulenza legale in favore delle Amministrazioni dello Stato e degli enti autorizzati (032.005)

## AVVOCATURA DELLO STATO

## ...segue Azione 2 - Rappresentanza e difesa in giudizio e consulenza legale e pareri

CATEGORIA DI SPESA	Residui	Competenza	Cassa
Stanziamanti	30.437.038,38	41.674.779,00	41.674.779,00
Stanziamanti definitivi	30.437.038,38	46.870.939,00	61.259.502,00
<b>Totale azione</b>			
Impegni	n.a.	40.509.805,65	n.a.
Pagamenti	15.556.788,92	19.564.707,80	35.121.496,72
Rimasto da pagare	8.320.681,06	20.945.097,85	n.a.
Economie/maggiori spese	6.559.568,40	6.361.133,35	26.138.005,28

## Principali fatti di gestione

Nel 2022 l'organizzazione dei processi interni e' stata ancor piu' efficacemente adeguata all'evoluzione del processo telematico, conformemente a quanto previsto dal d.lgs. 10 ottobre 2022, n. 149. Piu' in particolare, il Tribunale, la Corte di Appello, la Corte Costituzionale e la Corte di Cassazione hanno aperto alla digitalizzazione degli atti nei processi civili telematici (PCT) in regime di facoltativita' ovvero in alternativa al deposito cartaceo, relativamente ad alcuni atti processuali quali memorie, documenti, istanze; per la Cassazione anche i controricorsi e ricorsi hanno intrapreso un percorso digitale obbligatorio dal 1° gennaio 2023. A seguito della digitalizzazione, e' stata resa disponibile l'applicazione del portale Lextel accessibile dalla INTRANET (Cancellerie on-line), attraverso cui e' possibile effettuare depositi telematici in Cassazione con modalita' simili a quelle gia' note per i giudizi di merito. Per quanto concerne il deposito telematico nei giudizi avanti alla Corte dei conti, in seguito alla entrata in vigore del decreto del Presidente della Corte dei Conti n. 126/2022, quest'ultimo avviene tramite upload sul portale dei Servizi online Giurisdizione, ma tale nuova modalita', e' bene precisare, per il momento non riguarda il deposito degli atti introduttivi. Anche grazie ai progressi fatti all'interno dell'Avvocatura dello Stato, si e' compiuto cosi' un ulteriore e decisivo passo verso il definitivo abbandono dei documenti cartacei nell'amministrazione della giustizia italiana. Terminata la fase emergenziale legata alla pandemia da covid-19, che ha caratterizzato il biennio 2020-2021, nel 2022 si e' consolidata la ripresa dell'attivita' legale e, in particolare, l'Avvocatura dello Stato ha trattato 1.325.236 documenti in ingresso e 960.088 documenti in uscita, di cui, rispettivamente, il 98,63% e il 99,22% sono presenti nella banca dati documentale dell'Istituto in formato digitale. Sono state eseguite 50.454 notifiche, di cui 47.828 digitali (pari al 94,80%). E', altresì, aumentato il ricorso alle convenzioni Consip e al MePA (97,66% dei contratti stipulati). E' migliorata l'attivita' di consultazione dei propri affari legali da parte delle amministrazioni patrocinate (95,28% degli affari visualizzati attraverso Extranet).

Stanziamanti	30.539.800,11	196.744.755,00	196.744.755,00
Stanziamanti definitivi	30.539.800,11	187.169.799,00	201.558.362,00
<b>Totale del programma</b>			
Impegni	n.a.	162.219.583,97	n.a.
Pagamenti	15.623.884,75	140.907.878,35	156.531.763,10
Rimasto da pagare	8.331.989,47	21.311.705,62	n.a.
Economie/maggiori spese	6.583.925,89	24.950.215,03	45.026.598,90

NOTE INTEGRATIVE RENDICONTO GENERALE DELLO STATO 2022  
Ripartizione spese di personale

**MINISTERO DELL'ECONOMIA E DELLE FINANZE**

**Missione: 22 - Servizi istituzionali e generali delle amministrazioni pubbliche (032)**

**Programma: 22.4 - Rappresentanza, difesa in giudizio e consulenza legale in favore delle Amministrazioni dello Stato e degli enti autorizzati (032.005)**

AVVOCATURA DELLO STATO

AZIONI DI SPESE DI PERSONALE DA RIPARTIRE		Stanziamanti		Impegni	Pagamenti
		LB	Definitivi		
1 - Spese di personale per il programma	CP	155.069.976,00	140.298.860,00	121.709.778,32	121.343.170,55
	CS	155.069.976,00	140.298.860,00	n.a.	121.410.266,38
<b>totale azioni spese di personale</b>	CP	<b>155.069.976,00</b>	<b>140.298.860,00</b>	<b>121.709.778,32</b>	<b>121.343.170,55</b>
	CS	<b>155.069.976,00</b>	<b>140.298.860,00</b>	n.a.	<b>121.410.266,38</b>

AZIONI CON RIPARTIZIONI DELLE SPESE DI PERSONALE		Stanziamanti		Impegni	Pagamenti
		LB	Definitivi		
2 - Rappresentanza e difesa in giudizio e consulenza legale e pareri	CP	41.674.779,00	46.870.939,00	40.509.805,65	19.564.707,80
	CS	41.674.779,00	61.259.502,00	n.a.	35.121.496,72
quota di: Spese di personale per il programma	CP	155.069.976,00	140.298.860,00	121.709.778,32	121.343.170,55
	CS	155.069.976,00	140.298.860,00	n.a.	121.410.266,38
<b>totale azione (incluse le spese di personale)</b>	CP	<b>196.744.755,00</b>	<b>187.169.799,00</b>	<b>162.219.583,97</b>	<b>140.907.878,35</b>
	CS	<b>196.744.755,00</b>	<b>201.558.362,00</b>	n.a.	<b>156.531.763,10</b>
<b>totale Programma</b>	CP	<b>196.744.755,00</b>	<b>187.169.799,00</b>	<b>162.219.583,97</b>	<b>140.907.878,35</b>
	CS	<b>196.744.755,00</b>	<b>201.558.362,00</b>	n.a.	<b>156.531.763,10</b>

**NOTE INTEGRATIVE RENDICONTO GENERALE DELLO STATO 2022**  
**Piano degli obiettivi per programma**

**MINISTERO DELL'ECONOMIA E DELLE FINANZE**

**Missione: 22 - Servizi istituzionali e generali delle amministrazioni pubbliche (032)**

**Programma: 22.5 - Servizi per le pubbliche amministrazioni nell'area degli acquisti e del trattamento economico del personale (032.007)**

Coordinamento e controllo di tutte le attività riguardanti il Programma per la razionalizzazione dei beni e servizi della Pubblica Amministrazione (e-procurement); gestione e sviluppo del sistema e dei servizi di NoiPA per la gestione decentralizzata delle retribuzioni delle amministrazioni pubbliche. Acquisti dall'Istituto Poligrafico e Zecca dello Stato per conto di altre Amministrazioni Pubbliche per stampati comuni, pubblicazioni ufficiali, Gazzetta ufficiale e altri prodotti carto-tecnici. Oneri finanziari su depositi cauzionali e restituzione somme indebitamente versate nelle tesorerie dello Stato

DIPARTIMENTO DELL'AMMINISTRAZIONE GENERALE DEL PERSONALE E DEI SERVIZI

OBIETTIVI CON AZIONI CORRELATE	Stanzamenti		Impegni	Pagamenti
	LB	Definitivi		
<b>12 ASSICURARE ALLE PUBBLICHE AMMINISTRAZIONI UTENTI DI NOIPA I SERVIZI DI ASSISTENZA E LA PROSECUZIONE DEL PROGETTO DI SVILUPPO DEI SERVIZI CLOUDIFYNOIPA AL FINE DI MIGLIORARE L'EFFICIENZA NELLA PA</b>				
3 - Gestione centralizzata delle retribuzioni delle amministrazioni pubbliche (NoiPA)	CP 11.030.243,00	17.905.221,41	15.703.514,29	9.980.828,09
	CS 15.430.243,00	22.305.221,41	n.a.	14.673.567,26
<i>di cui: stima della quota dell'azione: 1 - Spese di personale per il programma</i>	CP 5.202.192,00	7.373.047,41	5.239.360,42	5.239.360,42
	CS 5.202.192,00	7.373.047,41	n.a.	5.239.360,42
<b>72 MANTENERE IL LIVELLO DI EFFICACIA NELLE GESTIONE E RESTITUZIONE DEI DEPOSITI INCAMERATI E DEFINITIVI E DELLE SOMME INDEBITAMENTE VERSATE NELLE TESORERIE DELLO STATO</b>				
5 - Restituzione di somme indebitamente versate e pagamento interessi su depositi definitivi	CP 20.501.672,00	21.560.047,80	15.296.239,36	15.296.239,36
	CS 20.501.672,00	21.560.047,80	n.a.	15.321.567,24
<i>di cui: stima della quota dell'azione: 1 - Spese di personale per il programma</i>	CP 501.672,00	1.560.047,80	1.108.585,39	1.108.585,39
	CS 501.672,00	1.560.047,80	n.a.	1.108.585,39
<b>271 GARANTIRE LA GOVERNANCE DEL PROGRAMMA DI RAZIONALIZZAZIONE DEGLI ACQUISTI NELLA P.A., ANCHE AVVIANDO E SVILUPPANDO NUOVI STRUMENTI DI ACQUISTO/NEGOZIAZIONE MEDIANTE L'IMPLEMENTAZIONE DELLA PIATTAFORMA DI E-PROCUREMENT DEL MINISTERO</b>				
2 - Razionalizzazione degli acquisti della Pubblica amministrazione (e-procurement)	CP 57.581.780,00	58.059.684,79	32.559.471,72	30.058.654,11
	CS 71.661.774,00	72.139.678,79	n.a.	55.507.213,41
<i>di cui: stima della quota dell'azione: 1 - Spese di personale per il programma</i>	CP 570.112,00	1.048.016,79	744.731,07	744.731,07
	CS 570.112,00	1.048.016,79	n.a.	744.731,07
<b>Totale del Programma</b>	CP 89.683.807,00	97.524.954,00	63.559.225,37	55.335.721,56
	CS 108.163.801,00	116.004.948,00	n.a.	85.502.347,91
<b>Totale della Missione</b>	CP 1.435.623.855,00	1.660.012.822,00	1.542.100.944,90	1.282.031.043,25
	CS 1.468.289.983,00	1.745.437.101,28	n.a.	1.462.823.484,04
<b>Totale del Ministero</b>	CP 751.510.206.085,00	743.531.061.474,00	710.680.098.016,11	676.219.454.584,48
	CS 770.595.033.057,00	760.628.882.927,00	n.a.	708.955.287.751,48

## NOTE INTEGRATIVE RENDICONTO GENERALE DELLO STATO 2022

## Scheda indicatori per obiettivo

## MINISTERO DELL'ECONOMIA E DELLE FINANZE

**Missione: 22 - Servizi istituzionali e generali delle amministrazioni pubbliche (032)**

**Programma: 22.5 - Servizi per le pubbliche amministrazioni nell'area degli acquisti e del trattamento economico del personale (032.007)**

DIPARTIMENTO DELL'AMMINISTRAZIONE GENERALE DEL PERSONALE E DEI SERVIZI

**OBIETTIVO**

**12 - ASSICURARE ALLE PUBBLICHE AMMINISTRAZIONI UTENTI DI NOIPA I SERVIZI DI ASSISTENZA E LA PROSECUZIONE DEL PROGETTO DI SVILUPPO DEI SERVIZI CLOUDIFYNOIPA AL FINE DI MIGLIORARE L'EFFICIENZA NELLA PA**

L'OBIETTIVO MIRA A PROSEGUIRE LA REINGEGNERIZZARE DEL SISTEMA NOIPA E LO SVILUPPO DEI SERVIZI CLOUDIFYNOIPA, CHE CONSENTIRÀ FLESSIBILITÀ NELLA MODULAZIONE DEI SERVIZI RICHIESTI DA PARTE DEGLI UTENTI PER MIGLIORARE COMPLESSIVAMENTE L'EFFICIENZA DEI PROCESSI E LA SODDISFAZIONE DEGLI UTENTI

**Obiettivo strategico collegato alla Priorità Politica:** C - MIGLIORARE LA PRODUTTIVITÀ, LA COMPETITIVITÀ, MODERNIZZAZIONE E TRASFORMAZIONE DIGITALE DELLA PA AL FINE DI INCREMENTARE I LIVELLI DI EFFICIENZA ED EFFICACIA DEI SERVIZI, IVI INCLUSO IL RAFFORZAMENTO DEL SETTORE BANCARIO

**Azioni Correlate:** 3 - Gestione centralizzata delle retribuzioni delle amministrazioni pubbliche (NoiPA)

INDICATORE	Valori target a LB 2022	Valori a Rendiconto 2022
5 - GRADO DI RECEPIMENTO DISPOSIZIONI CONTENUTE NEI CCNL	85% <= x <= 100%	100%

**Descrizione:** L'INDICATORE PRENDE IN CONSIDERAZIONE IL VALORE PERCENTUALE DELLE DISPOSIZIONI CONTENUTE NEI CCNL CHE IMPATTANO SUL SISTEMA NOIPA RECEPITE RISPETTO A QUELLE EMANATE

**Tipologia:** Indicatore di risultato (output)

**Unità di misura:** CALORE PERCENTUALE

**Metodo di calcolo:** NUMERO DISPOSIZIONI CONTENUTE NEI CCNL CHE IMPATTANO SUL SISTEMA NOIPA RECEPITE/NUMERO DISPOSIZIONI EMANATE CHE IMPATTANO SUL SISTEMA NOIPA\*100

**Fonte del dato:** SISTEMI INTERNI

INDICATORE	Valori target a LB 2022	Valori a Rendiconto 2022
6 - NUMERO DI DATA SET OPEN DATA FRUIBILI DA PORTALE NOIPA	17	17

**Descrizione:** L'INDICATORE RAPPRESENTA IL NUMERO DI AREE CONOSCITIVE DEL SISTEMA CLOUDIFY/NOIPA RESE PUBBLICHE IN FORMATO APERTO AL FINE DI PERSEGUIRE GLI OBIETTIVI DI VALORIZZAZIONE DEL PATRIMONIO INFORMATIVO

**Tipologia:** Indicatore di risultato (output)

**Unità di misura:** NUMERO DI DATA SET OPEN DATA

**Metodo di calcolo:** NUMERO DI DATA SET OPEN DATA

**Fonte del dato:** SISTEMI INTERNI

continua...

## NOTE INTEGRATIVE RENDICONTO GENERALE DELLO STATO 2022

## Scheda indicatori per obiettivo

## MINISTERO DELL'ECONOMIA E DELLE FINANZE

**Missione: 22 - Servizi istituzionali e generali delle amministrazioni pubbliche (032)**

**Programma: 22.5 - Servizi per le pubbliche amministrazioni nell'area degli acquisti e del trattamento economico del personale (032.007)**

DIPARTIMENTO DELL'AMMINISTRAZIONE GENERALE DEL PERSONALE E DEI SERVIZI

...segue **12 - ASSICURARE ALLE PUBBLICHE AMMINISTRAZIONI UTENTI DI NOIPA I SERVIZI DI ASSISTENZA E LA PROSECUZIONE DEL PROGETTO DI SVILUPPO DEI SERVIZI CLOUDIFYNOIPA AL FINE DI MIGLIORARE L'EFFICIENZA NELLA PA**

INDICATORE	Valori target a LB 2022	Valori a Rendiconto 2022
<b>7 - NUMERO MODULI E SERVIZI CLOUDIFY REALIZZATI NELL'ANNO</b>	2	2

**Descrizione:** L'INDICATORE MISURA L'IMPLEMENTAZIONE DI NUOVE SOLUZIONI EVOLUTIVE DEL SISTEMA CLOUDIFY, CHE SONO FINALIZZATE AD AMPLIARE LA GAMMA DEI SERVIZI OFFERTI ATTRAVERSO LA REALIZZAZIONE DI NUOVI MODULI CHE RAPPRESENTANO UN INSIEME DI SERVIZI OMOGENEI, O MIGLIORARE LA QUALITÀ DEI SERVIZI OFFERTI ATTRAVERSO LA REALIZZAZIONE DI NUOVI SERVIZI ALL'INTERNO DI MODULI GIÀ REALIZZATI

**Tipologia:** Indicatore di risultato (output)

**Unità di misura:** NUMERO MODULI REALIZZATI

**Metodo di calcolo:** NUMERO MODULI/SERVIZI REALIZZATI

**Fonte del dato:** SISTEMI INTERNI

## OBIETTIVO

### 72 - MANTENERE IL LIVELLO DI EFFICACIA NELLE GESTIONE E RESTITUZIONE DEI DEPOSITI INCAMERATI E DEFINITIVI E DELLE SOMME INDEBITAMENTE VERSATE NELLE TESORERIE DELLO STATO

L'OBIETTIVO RIGUARDA IL RISPETTO DEI TEMPI E DEI MODI DI EFFETTUAZIONE DELLE OPERAZIONI VOLTE ALLA RESTITUZIONE DEI DEPOSITI INCAMERATI E DEFINITIVI, CHE PUÒ COMPORTARE ANCHE IL PAGAMENTO DI INTERESSI MATURATI SUL DEPOSITO E, QUINDI, CIÒ COMPORTA CHE LA REALIZZAZIONE DELL'OBIETTIVO È STRETTAMENTE LEGATA AL RICEVIMENTO DI RICHIESTE DA PARTE DEI BENEFICIARI NONCHÉ ALLA RESTITUZIONE DELLE SOMME INDEBITAMENTE VERSATE NELLE TESORERIE DELLO STATO

**Azioni Correlate:** 5 - Restituzione di somme indebitamente versate e pagamento interessi su depositi definitivi

INDICATORE	Valori target a LB 2022	Valori a Rendiconto 2022
<b>1 - GRADO DI CONTROLLO ED EMANAZIONE DELLE AUTORIZZAZIONI AL PAGAMENTO</b>	90% <= x <= 100%	100%

**Descrizione:** L'INDICATORE EVIDENZIA IL GRADO DI EVASIONE DELLE PRATICHE INERENTI L'ATTIVITÀ RELATIVA ALLA RESTITUZIONE DEI DEPOSITI DEFINITIVI, CIOÈ IL LIVELLO DI EFFICACIA RAGGIUNTO, RAPPORTANDO IL NUMERO DI ORDINI DI PRELEVAMENTO FONDI AL NUMERO DEI MANDATI PERVENUTI

**Tipologia:** Indicatore di risultato (output)

**Unità di misura:** PERCENTUALE

**Metodo di calcolo:** N. ORDINI DI PRELEVAMENTO FONDI / N MANDATI PERVENUTI\*100

**Fonte del dato:** SISTEMA CONTROLLO DI GESTIONE DIPARTIMENTALE

continua...



## NOTE INTEGRATIVE RENDICONTO GENERALE DELLO STATO 2022

## Scheda indicatori per obiettivo

## MINISTERO DELL'ECONOMIA E DELLE FINANZE

Missione: 22 - Servizi istituzionali e generali delle amministrazioni pubbliche (032)

Programma: 22.5 - Servizi per le pubbliche amministrazioni nell'area degli acquisti e del trattamento economico del personale (032.007)

DIPARTIMENTO DELL'AMMINISTRAZIONE GENERALE DEL PERSONALE E DEI SERVIZI

...segue **72 - MANTENERE IL LIVELLO DI EFFICACIA NELLE GESTIONE E RESTITUZIONE DEI DEPOSITI INCAMERATI E DEFINITIVI E DELLE SOMME INDEBITAMENTE VERSATE NELLE TESORERIE DELLO STATO**

INDICATORE	Valori target a LB 2022	Valori a Rendiconto 2022
<b>2 - GRADO DI EVASIONE DELLE RICHIESTE DI ASSEGNAZIONI FONDI PER SOMME ERRONEAMENTE VERSATE ALL'ERARIO</b>	90% <= x <= 95%	100%

**Descrizione:** L'INDICATORE MISURA IL GRADO DI EVASIONE DELLE RICHIESTE DI ASSEGNAZIONE FONDI RIGUARDANTI LE SOMME ERRONEAMENTE VERSATE ALL'ERARIO, QUINDI IL LIVELLO DI EFFICACIA RAGGIUNTO, RAPPORTANDO IL NUMERO DELLE RICHIESTE LAVORATE RISPETTO AL NUMERO DELLE RICHIESTE PERVENUTE

**Tipologia:** Indicatore di risultato (output)

**Unità di misura:** PERCENTUALE

**Metodo di calcolo:** N. RICHIESTE ESPLETATE/N. RICHIESTE PERVENUTE\*100

**Fonte del dato:** SISTEMA CONTROLLO DI GESTIONE DIPARTIMENTALE

### OBIETTIVO

**271 - GARANTIRE LA GOVERNANCE DEL PROGRAMMA DI RAZIONALIZZAZIONE DEGLI ACQUISTI NELLA P.A., ANCHE AVVIANDO E SVILUPPANDO NUOVI STRUMENTI DI ACQUISTO/NEGOZIAZIONE MEDIANTE L'IMPLEMENTAZIONE DELLA PIATTAFORMA DI E-PROCUREMENT DEL MINISTERO**

L'OBIETTIVO È RIVOLTO A GARANTIRE L'ATTUAZIONE DEL PROGRAMMA DI RAZIONALIZZAZIONE DEGLI ACQUISTI TRAMITE CONSIP, L'EFFICIENTE FUNZIONAMENTO DEL SISTEMA INFORMATICO A SUPPORTO DELL'UTILIZZO DEGLI STRUMENTI DI RAZIONALIZZAZIONE DEGLI ACQUISTI E A PROGETTARE E REALIZZARE ULTERIORI SVILUPPI, ANCHE IN RELAZIONE A QUANTO DISPOSTO DALLE SPECIFICHE NORMATIVE

**Obiettivo strategico collegato alla Priorità Politica:** C - MIGLIORARE LA PRODUTTIVITÀ, LA COMPETITIVITÀ, MODERNIZZAZIONE E TRASFORMAZIONE DIGITALE DELLA PA AL FINE DI INCREMENTARE I LIVELLI DI EFFICIENZA ED EFFICACIA DEI SERVIZI, IVI INCLUSO IL RAFFORZAMENTO DEL SETTORE BANCARIO

**Azioni Correlate:** 2 - Razionalizzazione degli acquisti della Pubblica amministrazione (e-procurement)

INDICATORE	Valori target a LB 2022	Valori a Rendiconto 2022
<b>1 - GRADO DI REALIZZAZIONE DEI PIANI ANNUALI DELLE ATTIVITA' DEL PROGRAMMA</b>	80% <= x <= 90%	100%

NOTA SCOSTAMENTO RISULTATO INDICATORE

**Descrizione:** L'INDICATORE RIGUARDA IL RAPPORTO TRA LE ATTIVITA' REALIZZATE E QUELLE PIANIFICATE NELL'AMBITO DEL PROGRAMMA INERENTE L'OBIETTIVO NEL PERIODO DI RIFERIMENTO

**Tipologia:** Indicatore di risultato (output)

**Unità di misura:** PERCENTUALE

**Metodo di calcolo:** ATTIVITA' REALIZZATE/ATTIVITA' PIANIFICATE NEL PERIODO DI RIFERIMENTO\*100

**Fonte del dato:** SISTEMI INTERNI

## NOTE INTEGRATIVE RENDICONTO GENERALE DELLO STATO 2022

## Scheda azione

## MINISTERO DELL'ECONOMIA E DELLE FINANZE

## Missione: 22 - Servizi istituzionali e generali delle amministrazioni pubbliche (032)

## Programma: 22.5 - Servizi per le pubbliche amministrazioni nell'area degli acquisti e del trattamento economico del personale (032.007)

DIPARTIMENTO DELL'AMMINISTRAZIONE GENERALE DEL PERSONALE E DEI SERVIZI

## AZIONE

## 1 - Spese di personale per il programma

CATEGORIA DI SPESA		Residui	Competenza	Cassa
01 - REDDITI DA LAVORO DIPENDENTE	Stanzamenti	0,00	6.531.677,00	6.531.677,00
	Stanzamenti definitivi	0,00	9.395.652,00	9.395.652,00
	Impegni	n.a.	6.659.521,76	n.a.
	Pagamenti	0,00	6.659.521,76	6.659.521,76
	Rimasto da pagare	0,00	0,00	n.a.
	Economia/maggiori spese	0,00	2.736.130,24	2.736.130,24
03 - IMPOSTE PAGATE SULLA PRODUZIONE	Stanzamenti	0,00	312.411,00	312.411,00
	Stanzamenti definitivi	0,00	585.460,00	585.460,00
	Impegni	n.a.	433.155,12	n.a.
	Pagamenti	0,00	433.155,12	433.155,12
	Rimasto da pagare	0,00	0,00	n.a.
	Economia/maggiori spese	0,00	152.304,88	152.304,88
<b>Totale azione</b>	<b>Stanzamenti</b>	<b>0,00</b>	<b>6.844.088,00</b>	<b>6.844.088,00</b>
	<b>Stanzamenti definitivi</b>	<b>0,00</b>	<b>9.981.112,00</b>	<b>9.981.112,00</b>
	<b>Impegni</b>	<b>n.a.</b>	<b>7.092.676,88</b>	<b>n.a.</b>
	<b>Pagamenti</b>	<b>0,00</b>	<b>7.092.676,88</b>	<b>7.092.676,88</b>
	<b>Rimasto da pagare</b>	<b>0,00</b>	<b>0,00</b>	<b>n.a.</b>
	<b>Economie/maggiori spese</b>	<b>0,00</b>	<b>2.888.435,12</b>	<b>2.888.435,12</b>

## Principali fatti di gestione

I MAGGIORI STANZIAMENTI REGISTRATI PER REDDITI DA LAVORO DIPENDENTE E IRAP SONO DOVUTI ALL'ASSEGNAZIONE, AI PERTINENTI CAPITOLI, DELLE RISORSE DERIVANTI DAL RIPARTO DEL FONDO PER LO STRAORDINARIO, NONCHÉ DI QUELLE DERIVANTI DALLA QUOTA DEL FONDO RISORSE DECENTRATE DESTINATO AL PERSONALE, COMPRESIVA DEGLI ONERI FISCALI E CONTRIBUTIVI A CARICO DEL LAVORATORE

## AZIONE

## 2 - Razionalizzazione degli acquisti della Pubblica amministrazione (e-procurement)

CATEGORIA DI SPESA		Residui	Competenza	Cassa
02 - CONSUMI INTERMEDI	Stanzamenti	17.983.787,29	43.140.032,00	52.220.026,00
	Stanzamenti definitivi	17.983.787,29	40.060.812,00	41.219.267,00
	Impegni	n.a.	26.563.884,80	n.a.
	Pagamenti	12.804.289,44	24.984.337,04	37.788.626,48
	Rimasto da pagare	5.123.767,79	1.579.547,76	n.a.
	Economia/maggiori spese	55.730,06	13.496.927,20	3.430.640,52
12 - ALTRE USCITE CORRENTI	Stanzamenti	0,00	9.200.000,00	9.200.000,00
	Stanzamenti definitivi	0,00	9.200.000,00	9.200.000,00
	Impegni	n.a.	0,00	n.a.
	Pagamenti	0,00	0,00	0,00
	Rimasto da pagare	0,00	0,00	n.a.
	Economia/maggiori spese	0,00	9.200.000,00	9.200.000,00
21 - INVESTIMENTI FISSI LORDI E ACQUISTI DI TERRENI	Stanzamenti	18.039.363,46	4.671.636,00	9.671.636,00
	Stanzamenti definitivi	18.039.363,46	7.750.856,00	20.672.395,00
	Impegni	n.a.	5.250.855,85	n.a.
	Pagamenti	12.644.269,86	4.329.586,00	16.973.855,86
	Rimasto da pagare	5.393.826,76	921.269,85	n.a.
	Economia/maggiori spese	1.266,84	2.500.000,15	3.698.539,14

continua...

## NOTE INTEGRATIVE RENDICONTO GENERALE DELLO STATO 2022

## Scheda azione

## MINISTERO DELL'ECONOMIA E DELLE FINANZE

## Missione: 22 - Servizi istituzionali e generali delle amministrazioni pubbliche (032)

## Programma: 22.5 - Servizi per le pubbliche amministrazioni nell'area degli acquisti e del trattamento economico del personale (032.007)

DIPARTIMENTO DELL'AMMINISTRAZIONE GENERALE DEL PERSONALE E DEI SERVIZI

...segue Azione **2 - Razionalizzazione degli acquisti della Pubblica amministrazione (e-procurement)**

CATEGORIA DI SPESA	Residui	Competenza	Cassa
Stanziamanti	36.023.150,75	57.011.668,00	71.091.662,00
Stanziamanti definitivi	36.023.150,75	57.011.668,00	71.091.662,00
Impegni	n.a.	31.814.740,65	n.a.
<b>Totale azione</b>			
Pagamenti	25.448.559,30	29.313.923,04	54.762.482,34
Rimasto da pagare	10.517.594,55	2.500.817,61	n.a.
Economie/maggiori spese	56.996,90	25.196.927,35	16.329.179,66

## Principali fatti di gestione

CON RIFERIMENTO AL PROGRAMMA DI RAZIONALIZZAZIONE DEGLI ACQUISTI NELL ESERCIZIO 2022 È STATA DATA APPLICAZIONE ALL ART. 9, C. 9 DEL DECRETO LEGGE N. 66/2014, IN BASE AL QUALE SI REALIZZANO INTERVENTI DI RAZIONALIZZAZIONE DELLA SPESA MEDIANTE LAGGREGAZIONE DEGLI ACQUISTI DI BENI E DI SERVIZI. NEL COMPLESSO SI SEGNALANO OPERAZIONI DI VARIAZIONI COMPENSATIVE OPERATE SU ALCUNE TIPOLOGIE DI SPESA: IN PARTICOLARE LE MAGGIORI ASSEGNAZIONI DIRETTE A FINANZIARE GLI ONERI PER REALIZZARE IL PROGETTO DI RAZIONALIZZAZIONE DELLE SPESE PER CONSUMI INTERMEDI DELLE PUBBLICHE AMMINISTRAZIONI E QUELLE DESTINATE ALLE SPESE PER LO SVILUPPO INFORMATICO DELLA PIATTAFORMA DI E-PROCUREMENT VENGONO CONTROBILANCIATI DAI MINORI STANZIAMENTI SUI CORRISPETTIVI CONSIP DAPA - QUOTA MINIMA . INOLTRE, PER CONSENTIRE UNEFFICACE UTILIZZO DEGLI STANZIAMENTI FINALIZZATI ALLA REALIZZAZIONE DELLE ATTIVITÀ DISCIPLINARE PNRR DA PARTE DI CONSIP, È STATA EFFETTUATA UNA VARIAZIONE DAI CONSUMI INTERMEDI PER LA FORMAZIONE E IL TUTORAGGIO NELLE PROCEDURE DI ACQUISTO, IN FAVORE DELLE SPESE PER LO SVILUPPO INFORMATICO DELLA PIATTAFORMA DI E-PROCUREMENT. LE OPERAZIONI EFFETTUATE SONO COERENTI CON LA PROGETTUALITÀ DEL SISTEMA NAZIONALE DI E-PROCUREMENT NONCHÉ CON IL RAFFORZAMENTO DELLA CAPACITÀ AMMINISTRATIVA E TECNICA DELLE PUBBLICHE AMMINISTRAZIONI

## AZIONE

## 3 - Gestione centralizzata delle retribuzioni delle amministrazioni pubbliche (NoiPA)

CATEGORIA DI SPESA	Residui	Competenza	Cassa	
02 - CONSUMI INTERMEDI	Stanziamanti	0,00	74.151,00	74.151,00
	Stanziamanti definitivi	0,00	74.151,00	74.151,00
	Impegni	n.a.	6.132,11	n.a.
	Pagamenti	0,00	6.132,11	6.132,11
	Rimasto da pagare	0,00	0,00	n.a.
	Economia/maggiori spese	0,00	68.018,89	68.018,89
21 - INVESTIMENTI FISSI LORDI E ACQUISTI DI TERRENI	Stanziamanti	9.176.019,45	5.753.900,00	10.153.900,00
	Stanziamanti definitivi	9.176.019,45	10.458.023,00	14.858.023,00
	Impegni	n.a.	10.458.021,76	n.a.
	Pagamenti	4.692.739,17	4.735.335,56	9.428.074,73
	Rimasto da pagare	707.196,30	5.722.686,20	n.a.
	Economia/maggiori spese	3.776.083,98	1,24	5.429.948,27
<b>Totale azione</b>	<b>Stanziamanti</b>	<b>9.176.019,45</b>	<b>5.828.051,00</b>	<b>10.228.051,00</b>
	<b>Stanziamanti definitivi</b>	<b>9.176.019,45</b>	<b>10.532.174,00</b>	<b>14.932.174,00</b>
	<b>Impegni</b>	<b>n.a.</b>	<b>10.464.153,87</b>	<b>n.a.</b>
	<b>Pagamenti</b>	<b>4.692.739,17</b>	<b>4.741.467,67</b>	<b>9.434.206,84</b>
	<b>Rimasto da pagare</b>	<b>707.196,30</b>	<b>5.722.686,20</b>	<b>n.a.</b>
	<b>Economie/maggiori spese</b>	<b>3.776.083,98</b>	<b>68.020,13</b>	<b>5.497.967,16</b>

## Principali fatti di gestione

GLI STANZIAMENTI DEFINITI NELL'ANNO 2022 HANNO RIGUARDATO PREVALENTEMENTE IL CAPITOLO 7022, RELATIVO ALLE SPESE PER LO SVILUPPO DEL SISTEMA INFORMATIVO PER LA GESTIONE CENTRALIZZATA DELLE RETRIBUZIONI DELL'AMMINISTRAZIONE STATALE NOIPA CON PIANO GESTIONALE RELATIVO ALL'HARDWARE E SOFTWARE DI BASE, CON CONFERMA DELLA PROSECUZIONE DEL PROGETTO DI SVILUPPO DEI SERVIZI CLOUDIFYNOIPA. NELLO SPECIFICO È STATO TOTALMENTE UTILIZZATO LO STANZIAMENTO SUL PIANO GESTIONALE GREEN PROCESS AUTOMATION: PROGETTAZIONE E REALIZZAZIONE DI UNA PIATTAFORMA PER IL MONITORAGGIO E LA RIDUZIONE DELL'IMPATTO AMBIENTALE TRAMITE LA DIGITALIZZAZIONE DEI PROCESSI, DERIVANTE DAL RIPARTO FONDO INVESTIMENTI 2020 - COMMA 14.

## NOTE INTEGRATIVE RENDICONTO GENERALE DELLO STATO 2022

## Scheda azione

## MINISTERO DELL'ECONOMIA E DELLE FINANZE

## Missione: 22 - Servizi istituzionali e generali delle amministrazioni pubbliche (032)

## Programma: 22.5 - Servizi per le pubbliche amministrazioni nell'area degli acquisti e del trattamento economico del personale (032.007)

DIPARTIMENTO DELL'AMMINISTRAZIONE GENERALE DEL PERSONALE E DEI SERVIZI

## AZIONE

## 5 - Restituzione di somme indebitamente versate e pagamento interessi su depositi definitivi

CATEGORIA DI SPESA		Residui	Competenza	Cassa
09 - INTERESSI PASSIVI E REDDITI DA CAPITALE	Stanzamenti	0,00	10.000.000,00	10.000.000,00
	Stanzamenti definitivi	0,00	10.000.000,00	10.000.000,00
	Impegni	n.a.	8.476.032,45	n.a.
	Pagamenti	0,00	8.476.032,45	8.476.032,45
	Rimasto da pagare	0,00	0,00	n.a.
	Economia/maggiori spese	0,00	1.523.967,55	1.523.967,55
10 - POSTE CORRETTIVE E COMPENSATIVE	Stanzamenti	25.327,88	10.000.000,00	10.000.000,00
	Stanzamenti definitivi	25.327,88	10.000.000,00	10.000.000,00
	Impegni	n.a.	5.711.621,52	n.a.
	Pagamenti	25.327,88	5.711.621,52	5.736.949,40
	Rimasto da pagare	0,00	0,00	n.a.
	Economia/maggiori spese	0,00	4.288.378,48	4.263.050,60
<b>Totale azione</b>	<b>Stanzamenti</b>	<b>25.327,88</b>	<b>20.000.000,00</b>	<b>20.000.000,00</b>
	<b>Stanzamenti definitivi</b>	<b>25.327,88</b>	<b>20.000.000,00</b>	<b>20.000.000,00</b>
	<b>Impegni</b>	<b>n.a.</b>	<b>14.187.653,97</b>	<b>n.a.</b>
	<b>Pagamenti</b>	<b>25.327,88</b>	<b>14.187.653,97</b>	<b>14.212.981,85</b>
	<b>Rimasto da pagare</b>	<b>0,00</b>	<b>0,00</b>	<b>n.a.</b>
	<b>Economie/maggiori spese</b>	<b>0,00</b>	<b>5.812.346,03</b>	<b>5.787.018,15</b>

## Principali fatti di gestione

QUESTO PROGRAMMA RIGUARDA, OLTRE LE SOMME DA EROGARE PER IL PAGAMENTO DEGLI INTERESSI MATURATI SUI DEPOSITI DEFINITIVI, ANCHE LE ATTIVITÀ VOLTE ALLA RESTITUZIONE DI SOMME INDEBITAMENTE VERSATE NELLE TESORERIE DELLO STATO, CUI SI È FATTO FRONTE CON GLI STANZIAMENTI DEFINITI CHE HANNO CONSENTITO DI MANTENERE OTTIMI LIVELLI DI EFFICACIA

<b>Totale del programma</b>	<i>Stanzamenti</i>	<b>45.224.498,08</b>	<b>89.683.807,00</b>	<b>108.163.801,00</b>
	<i>Stanzamenti definitivi</i>	<b>45.224.498,08</b>	<b>97.524.954,00</b>	<b>116.004.948,00</b>
	<i>Impegni</i>	<b>n.a.</b>	<b>63.559.225,37</b>	<b>n.a.</b>
	<i>Pagamenti</i>	<b>30.166.626,35</b>	<b>55.335.721,56</b>	<b>85.502.347,91</b>
	<i>Rimasto da pagare</i>	<b>11.224.790,85</b>	<b>8.223.503,81</b>	<b>n.a.</b>
	<i>Economie/maggiori spese</i>	<b>3.833.080,88</b>	<b>33.965.728,63</b>	<b>30.502.600,09</b>

NOTE INTEGRATIVE RENDICONTO GENERALE DELLO STATO 2022  
Ripartizione spese di personale

**MINISTERO DELL'ECONOMIA E DELLE FINANZE**

**Missione: 22 - Servizi istituzionali e generali delle amministrazioni pubbliche (032)**

**Programma: 22.5 - Servizi per le pubbliche amministrazioni nell'area degli acquisti e del trattamento economico del personale (032.007)**

DIPARTIMENTO DELL'AMMINISTRAZIONE GENERALE DEL PERSONALE E DEI SERVIZI

AZIONI DI SPESE DI PERSONALE DA RIPARTIRE		Stanziamanti		Impegni	Pagamenti
		LB	Definitivi		
1 - Spese di personale per il programma	CP	6.844.088,00	9.981.112,00	7.092.676,88	7.092.676,88
	CS	6.844.088,00	9.981.112,00	n.a.	7.092.676,88
<b>totale azioni spese di personale</b>	CP	<b>6.844.088,00</b>	<b>9.981.112,00</b>	<b>7.092.676,88</b>	<b>7.092.676,88</b>
	CS	<b>6.844.088,00</b>	<b>9.981.112,00</b>	n.a.	<b>7.092.676,88</b>
AZIONI CON RIPARTIZIONI DELLE SPESE DI PERSONALE		Stanziamanti		Impegni	Pagamenti
		LB	Definitivi		
2 - Razionalizzazione degli acquisti della Pubblica amministrazione (e-procurement)	CP	57.011.668,00	57.011.668,00	31.814.740,65	29.313.923,04
	CS	71.091.662,00	71.091.662,00	n.a.	54.762.482,34
quota di: Spese di personale per il programma	CP	570.112,00	1.048.016,79	744.731,07	744.731,07
	CS	570.112,00	1.048.016,79	n.a.	744.731,07
<b>totale azione (incluse le spese di personale)</b>	CP	<b>57.581.780,00</b>	<b>58.059.684,79</b>	<b>32.559.471,72</b>	<b>30.058.654,11</b>
	CS	<b>71.661.774,00</b>	<b>72.139.678,79</b>	n.a.	<b>55.507.213,41</b>
3 - Gestione centralizzata delle retribuzioni delle amministrazioni pubbliche (NoiPA)	CP	5.828.051,00	10.532.174,00	10.464.153,87	4.741.467,67
	CS	10.228.051,00	14.932.174,00	n.a.	9.434.206,84
quota di: Spese di personale per il programma	CP	5.202.192,00	7.373.047,41	5.239.360,42	5.239.360,42
	CS	5.202.192,00	7.373.047,41	n.a.	5.239.360,42
<b>totale azione (incluse le spese di personale)</b>	CP	<b>11.030.243,00</b>	<b>17.905.221,41</b>	<b>15.703.514,29</b>	<b>9.980.828,09</b>
	CS	<b>15.430.243,00</b>	<b>22.305.221,41</b>	n.a.	<b>14.673.567,26</b>
5 - Restituzione di somme indebitamente versate e pagamento interessi su depositi definitivi	CP	20.000.000,00	20.000.000,00	14.187.653,97	14.187.653,97
	CS	20.000.000,00	20.000.000,00	n.a.	14.212.981,85
quota di: Spese di personale per il programma	CP	501.672,00	1.560.047,80	1.108.585,39	1.108.585,39
	CS	501.672,00	1.560.047,80	n.a.	1.108.585,39
<b>totale azione (incluse le spese di personale)</b>	CP	<b>20.501.672,00</b>	<b>21.560.047,80</b>	<b>15.296.239,36</b>	<b>15.296.239,36</b>
	CS	<b>20.501.672,00</b>	<b>21.560.047,80</b>	n.a.	<b>15.321.567,24</b>
<b>totale Programma</b>	CP	<b>89.683.807,00</b>	<b>97.524.954,00</b>	<b>63.559.225,37</b>	<b>55.335.721,56</b>
	CS	<b>108.163.801,00</b>	<b>116.004.948,00</b>	n.a.	<b>85.502.347,91</b>

**NOTE INTEGRATIVE RENDICONTO GENERALE DELLO STATO 2022**  
**Piano degli obiettivi per programma**

**MINISTERO DELL'ECONOMIA E DELLE FINANZE**

**Missione: 23 - Fondi da ripartire (033)**

**Programma: 23.1 - Fondi da assegnare (033.001)**

Risorse da assegnare in corso di esercizio alle amministrazioni centrali dello Stato in base alle esigenze, quali i fondi da assegnare per esigenze di gestione, i fondi da assegnare per il personale, i fondi da assegnare per canoni di locazione di immobili pubblici, i fondi da assegnare in esito al riaccertamento straordinario dei residui passivi e i fondi per l'ammodernamento delle dotazioni strumentali anche per la sicurezza informatica. Fondi da ripartire nell'ambito delle pubbliche amministrazioni per le spese derivanti dalle elezioni, per interventi di settore, per l'attuazione dei contratti del personale, per le esigenze indifferibili in campo sociale e per la sicurezza di particolari territori. Fondi da assegnare per il finanziamento del terzo settore, dell'impresa sociale e per la disciplina del servizio civile universale. Fondo da assegnare relativo alla quota parte dell'importo del 5 per mille del gettito dell'imposta sul reddito (IRE)

DIPARTIMENTO DELLA RAGIONERIA GENERALE DELLO STATO

Azioni non correlate ad Obiettivi		Stanzamenti		Impegni	Pagamenti
		LB	Definitivi		
1 - Interventi strutturali di politica economica e per la riduzione della pressione fiscale	CP	525.894.208,00	41.866.960,00	0,00	0,00
	CS	525.894.208,00	41.866.960,00	n.a.	0,00
2 - Fondi da assegnare per esigenze di gestione	CP	4.873.595.637,00	4.410.450.667,00	4.300.000.000,00	4.300.000.000,00
	CS	4.877.442.223,00	4.414.297.253,00	n.a.	4.300.000.000,00
3 - Fondi da assegnare per il personale delle Amministrazioni pubbliche	CP	1.183.504.915,00	601.562.374,00	523.227.150,00	0,00
	CS	1.182.124.920,00	600.182.379,00	n.a.	3.500.000,00
4 - Fondi da assegnare per canoni di locazione di immobili pubblici	CP	29.544.276,00	0,00	0,00	0,00
	CS	29.544.276,00	0,00	n.a.	0,00
6 - Fondi da assegnare per spese derivanti dalle elezioni	CP	300.000.000,00	367.706,00	0,00	0,00
	CS	300.000.000,00	367.706,00	n.a.	0,00
7 - Fondi da assegnare per interventi di settore	CP	1.538.770.278,00	357.395.872,00	151.856.269,00	0,00
	CS	1.538.770.278,00	335.762.662,00	n.a.	0,00
8 - Fondo da assegnare per l'attuazione dei contratti del personale	CP	4.364.240.562,00	1.360.137.037,00	1.360.137.037,00	0,00
	CS	9.364.240.562,00	6.360.137.037,00	n.a.	3.344.884.592,00
10 - Fondi da assegnare per le esigenze indifferibili in campo sociale e per la sicurezza di particolari territori	CP	91.400.000,00	15.561.658,00	0,00	0,00
	CS	91.400.000,00	15.561.658,00	n.a.	0,00
12 - Fondo da assegnare relativo alla quota parte dell'importo del 5 per mille del gettito IRPEF	CP	525.000.000,00	16.581.972,00	0,00	0,00
	CS	525.000.000,00	16.581.972,00	n.a.	0,00
<b>Totale del Programma</b>	CP	<b>13.431.949.876,00</b>	<b>6.803.924.246,00</b>	<b>6.335.220.456,00</b>	<b>4.300.000.000,00</b>
	CS	<b>18.434.416.467,00</b>	<b>11.784.757.627,00</b>	<b>n.a.</b>	<b>7.648.384.592,00</b>
<b>Totale della Missione</b>	CP	<b>19.562.125.840,00</b>	<b>8.266.796.909,00</b>	<b>6.335.220.456,00</b>	<b>4.300.000.000,00</b>
	CS	<b>31.764.592.431,00</b>	<b>14.688.704.534,00</b>	<b>n.a.</b>	<b>7.648.384.592,00</b>
<b>Totale del Ministero</b>	CP	<b>751.510.206.085,00</b>	<b>743.531.061.474,00</b>	<b>710.680.098.016,00</b>	<b>676.219.454.584,00</b>
	CS	<b>770.595.033.057,00</b>	<b>760.628.882.927,00</b>	<b>n.a.</b>	<b>708.955.287.751,00</b>

## NOTE INTEGRATIVE RENDICONTO GENERALE DELLO STATO 2022

## Scheda azione

## MINISTERO DELL'ECONOMIA E DELLE FINANZE

## Missione: 23 - Fondi da ripartire (033)

## Programma: 23.1 - Fondi da assegnare (033.001)

DIPARTIMENTO DELLA RAGIONERIA GENERALE DELLO STATO

## AZIONE

## 1 - Interventi strutturali di politica economica e per la riduzione della pressione fiscale

CATEGORIA DI SPESA		Residui	Competenza	Cassa
12 - ALTRE USCITE CORRENTI	Stanzamenti	0,00	525.894.208,00	525.894.208,00
	Stanzamenti definitivi	0,00	41.866.960,00	41.866.960,00
	Impegni	n.a.	0,00	n.a.
	Pagamenti	0,00	0,00	0,00
	Rimasto da pagare	0,00	0,00	n.a.
	Economia/maggiori spese	0,00	41.866.960,00	41.866.960,00
	<b>Stanzamenti</b>	<b>0,00</b>	<b>525.894.208,00</b>	<b>525.894.208,00</b>
<b>Stanzamenti definitivi</b>	<b>0,00</b>	<b>41.866.960,00</b>	<b>41.866.960,00</b>	
<b>Totale azione</b>	<b>Impegni</b>	n.a.	<b>0,00</b>	n.a.
	<b>Pagamenti</b>	<b>0,00</b>	<b>0,00</b>	<b>0,00</b>
	<b>Rimasto da pagare</b>	<b>0,00</b>	<b>0,00</b>	n.a.
	<b>Economie/maggiori spese</b>	<b>0,00</b>	<b>41.866.960,00</b>	<b>41.866.960,00</b>

## Principali fatti di gestione

CAPITOLO 3833/MEF FONDO PER LA RIDUZIONE DELLA PRESSIONE FISCALE- INTEGRAZIONE DELLO STNZIAMENTO DI EURO 470.021 CON DRGS N. 212732/2022 NESSUN UTILIZZO ED ECONOMIE PARI A EURO 3.701.243 I RESIDUI SONO PARI A ZERO. CAPITOLO 3075/MEF FISPE E' STATO UTILIZZATO A COPERTURA DI PROVVEDIMENTI LEGISLATIVI PER COMPLESSIVI EURO 484.497.269,00 ED HA REGISTRATO ECONOMIE PER EURO 38.165.717 I RESIDUI SONO PARI A ZERO

## AZIONE

## 2 - Fondi da assegnare per esigenze di gestione

CATEGORIA DI SPESA		Residui	Competenza	Cassa
02 - CONSUMI INTERMEDI	Stanzamenti	0,00	6.000.000,00	6.000.000,00
	Stanzamenti definitivi	0,00	5.290.000,00	5.290.000,00
	Impegni	n.a.	0,00	n.a.
	Pagamenti	0,00	0,00	0,00
	Rimasto da pagare	0,00	0,00	n.a.
	Economia/maggiori spese	0,00	5.290.000,00	5.290.000,00
12 - ALTRE USCITE CORRENTI	Stanzamenti	0,00	4.807.341.925,00	4.811.188.511,00
	Stanzamenti definitivi	0,00	4.364.906.955,00	4.368.753.541,00
	Impegni	n.a.	4.300.000.000,00	n.a.
	Pagamenti	0,00	4.300.000.000,00	4.300.000.000,00
	Rimasto da pagare	0,00	0,00	n.a.
	Economia/maggiori spese	0,00	64.906.955,00	68.753.541,00
26 - ALTRI TRASFERIMENTI IN CONTO CAPITALE	Stanzamenti	0,00	60.253.712,00	60.253.712,00
	Stanzamenti definitivi	0,00	40.253.712,00	40.253.712,00
	Impegni	n.a.	0,00	n.a.
	Pagamenti	0,00	0,00	0,00
	Rimasto da pagare	0,00	0,00	n.a.
	Economia/maggiori spese	0,00	40.253.712,00	40.253.712,00
<b>Totale azione</b>	<b>Stanzamenti</b>	<b>0,00</b>	<b>4.873.595.637,00</b>	<b>4.877.442.223,00</b>
	<b>Stanzamenti definitivi</b>	<b>0,00</b>	<b>4.410.450.667,00</b>	<b>4.414.297.253,00</b>
	<b>Impegni</b>	n.a.	<b>4.300.000.000,00</b>	n.a.
	<b>Pagamenti</b>	<b>0,00</b>	<b>4.300.000.000,00</b>	<b>4.300.000.000,00</b>
	<b>Rimasto da pagare</b>	<b>0,00</b>	<b>0,00</b>	n.a.
	<b>Economie/maggiori spese</b>	<b>0,00</b>	<b>110.450.667,00</b>	<b>114.297.253,00</b>

continua...

## NOTE INTEGRATIVE RENDICONTO GENERALE DELLO STATO 2022

## Scheda azione

## MINISTERO DELL'ECONOMIA E DELLE FINANZE

## Missione: 23 - Fondi da ripartire (033)

## Programma: 23.1 - Fondi da assegnare (033.001)

DIPARTIMENTO DELLA RAGIONERIA GENERALE DELLO STATO

...segue Azione **2 - Fondi da assegnare per esigenze di gestione**

## Principali fatti di gestione

CAPITOLI VARI - 1055-3021-3035-3051-3076-3080-7591- IL CAP. 1055 FONDO DA RIPARTIRE PER PROVVEDERE AD EVENTUALI SOPRAVVENUTE MAGGIORI ESIGENZE DI SPESE PER ACQUISTO DI BENI E SERVIZI È STATO UTILIZZATO PER EURO 710.000 CON UN'ECONOMIA DI EURO 5.290.000 E RESIDUI PARI A ZERO. IL CAP. 3021 FONDO PER LE SPESE DI COSTITUZIONE E FUNZIONAMENTO DEI COLLEGI ARBITRALI INTERNAZIONALI È STATO UTILIZZATO A FAVORE DEL MISE E DEL MIN. AMBIENTE PER EURO 849.067 CON UN'ECONOMIA DI EURO 150.933. I FONDI DI CUI ALL'ARTICOLO 34-TER COMMA 5 DELLA L. 196/2009 CAPP. 3051 E 7591 SONO STATI UTILIZZATI PER COMPLESSIVI EURO 315.623.863 CON UN'ECONOMIA COMPLESSIVA DI EURO 51.576.235. IL CAP. 3080 FONDO ATTUAZIONE PROGRAMMA DI GOVERNO NON È STATO UTILIZZATO E HA REGISTRATO UN'ECONOMIA DI EURO 22.962.452. IL CAPITOLO 3076 FEI È STATO UTILIZZATO A COPERTURA DEI PROVVEDIMENTI LEGISLATIVI PER EURO 145.962.040 CON UN'ECONOMIA DI EURO 30.471.047 I RESIDUI SONO PARI A ZERO.

## AZIONE

## 3 - Fondi da assegnare per il personale delle Amministrazioni pubbliche

CATEGORIA DI SPESA		Residui	Competenza	Cassa
01 - REDDITI DA LAVORO DIPENDENTE	Stanzamenti	368.234.494,00	1.091.348.108,00	1.089.968.113,00
	Stanzamenti definitivi	368.234.494,00	527.675.848,00	526.295.853,00
	Impegni	n.a.	450.311.015,00	n.a.
	Pagamenti	3.500.000,00	0,00	3.500.000,00
	Rimasto da pagare	0,00	450.311.015,00	n.a.
	Economia/maggiori spese	364.734.494,00	77.364.833,00	522.795.853,00
12 - ALTRE USCITE CORRENTI	Stanzamenti	77.490.603,00	92.156.807,00	92.156.807,00
	Stanzamenti definitivi	77.490.603,00	73.886.526,00	73.886.526,00
	Impegni	n.a.	72.916.135,00	n.a.
	Pagamenti	0,00	0,00	0,00
	Rimasto da pagare	0,00	72.916.135,00	n.a.
	Economia/maggiori spese	77.490.603,00	970.391,00	73.886.526,00
<b>Totale azione</b>	<b>Stanzamenti</b>	<b>445.725.097,00</b>	<b>1.183.504.915,00</b>	<b>1.182.124.920,00</b>
	<b>Stanzamenti definitivi</b>	<b>445.725.097,00</b>	<b>601.562.374,00</b>	<b>600.182.379,00</b>
	<b>Impegni</b>	<b>n.a.</b>	<b>523.227.150,00</b>	<b>n.a.</b>
	<b>Pagamenti</b>	<b>3.500.000,00</b>	<b>0,00</b>	<b>3.500.000,00</b>
	<b>Rimasto da pagare</b>	<b>0,00</b>	<b>523.227.150,00</b>	<b>n.a.</b>
	<b>Economie/maggiori spese</b>	<b>442.225.097,00</b>	<b>78.335.224,00</b>	<b>596.682.379,00</b>

## Principali fatti di gestione

IMPEGNI PER CONSERVAZIONE FONDI PER UN TOTALE DI EURO 523.227.150. IN PARTICOLARE, IL CAPITOLO 3053 FONDO DA RIPARTIRE PER LE SPESE DERIVANTI DALLE ASSUNZIONI STRAORDINARIE NELLE FORZE DI POLIZIA È STATO UTILIZZATO PER EURO 74.061.102 DMT N. 3400/2022 IL CAPITOLO 3057 FONDO DA RIPARTIRE PER FRONTEGGIARE LE SPESE DERIVANTI DALLE ASSUNZIONI STRAORDINARIE NELLE FORZE DI POLIZIA E NEL CORPO NAZIONALE DEI VIGILI DEL FUOCO È STATO UTILIZZATO PER EURO 65.292.081 DMT N. 3400/2022E DMT 35528/2022 IL CAPITOLO 3056 FONDO DA RIPARTIRE PER FRONTEGGIARE LE SPESE DERIVANTI DALLE ASSUNZIONI DI PERSONALE A TEMPO INDETERMINATO PER LE AMMINISTRAZIONI DELLO STATO È STATO UTILIZZATO PER EURO 282.594.676 DMT N. 234551/2022, DMT N. 9257/2022, DMT N. 257679/2022, DMT N. 35528/2022, DMT N. 263648/2022 E DMT N. 31894/2022 IL CAPITOLO 3052 FONDO FINALIZZATO AL CONCORSO DEGLI ONERI PER L'ASSUNZIONE A TEMPO INDETERMINATO DEL PERSONALE IN SERVIZIO A TEMPO DETERMINATO IMPIEGATO NELLA RICOSTRUZIONE DELLE AREE INTERESSATE DAI SISMA 2009, 2012 E 2016 E' STATO UTILIZZATO PER EURO 18.995.000 DMT N. 2634/2022



## NOTE INTEGRATIVE RENDICONTO GENERALE DELLO STATO 2022

## Scheda azione

## MINISTERO DELL'ECONOMIA E DELLE FINANZE

## Missione: 23 - Fondi da ripartire (033)

## Programma: 23.1 - Fondi da assegnare (033.001)

DIPARTIMENTO DELLA RAGIONERIA GENERALE DELLO STATO

## AZIONE

## 4 - Fondi da assegnare per canoni di locazione di immobili pubblici

CATEGORIA DI SPESA		Residui	Competenza	Cassa
02 - CONSUMI INTERMEDI	Stanzamenti	0,00	29.544.276,00	29.544.276,00
	Stanzamenti definitivi	0,00	0,00	0,00
	Impegni	n.a.	0,00	n.a.
	Pagamenti	0,00	0,00	0,00
	Rimasto da pagare	0,00	0,00	n.a.
	Economia/maggiori spese	0,00	0,00	0,00
	<b>Totale azione</b>	<b>Stanzamenti</b>	<b>0,00</b>	<b>29.544.276,00</b>
	<b>Stanzamenti definitivi</b>	<b>0,00</b>	<b>0,00</b>	<b>0,00</b>
	<b>Impegni</b>	<b>n.a.</b>	<b>0,00</b>	<b>n.a.</b>
	<b>Pagamenti</b>	<b>0,00</b>	<b>0,00</b>	<b>0,00</b>
	<b>Rimasto da pagare</b>	<b>0,00</b>	<b>0,00</b>	<b>n.a.</b>
	<b>Economie/maggiori spese</b>	<b>0,00</b>	<b>0,00</b>	<b>0,00</b>

## Principali fatti di gestione

CAPITOLO 3070/MEF - RIPARTO DEL FONDO EURO 29.544.276 CON DMT N. 255706/2022 E CON LEGGE DI ASSESTAMENTO 2022 ECONOMIE PARI A ZERO. I RESIDUI SONO PARI A ZERO.

## AZIONE

## 6 - Fondi da assegnare per spese derivanti dalle elezioni

CATEGORIA DI SPESA		Residui	Competenza	Cassa
12 - ALTRE USCITE CORRENTI	Stanzamenti	0,00	300.000.000,00	300.000.000,00
	Stanzamenti definitivi	0,00	367.706,00	367.706,00
	Impegni	n.a.	0,00	n.a.
	Pagamenti	0,00	0,00	0,00
	Rimasto da pagare	0,00	0,00	n.a.
	Economia/maggiori spese	0,00	367.706,00	367.706,00
	<b>Totale azione</b>	<b>Stanzamenti</b>	<b>0,00</b>	<b>300.000.000,00</b>
	<b>Stanzamenti definitivi</b>	<b>0,00</b>	<b>367.706,00</b>	<b>367.706,00</b>
	<b>Impegni</b>	<b>n.a.</b>	<b>0,00</b>	<b>n.a.</b>
	<b>Pagamenti</b>	<b>0,00</b>	<b>0,00</b>	<b>0,00</b>
	<b>Rimasto da pagare</b>	<b>0,00</b>	<b>0,00</b>	<b>n.a.</b>
	<b>Economie/maggiori spese</b>	<b>0,00</b>	<b>367.706,00</b>	<b>367.706,00</b>

## Principali fatti di gestione

CAPITOLO 3020/MEF - RIPARTO FONDO TRA LE AMMINISTRAZIONI INTERESSATE PER UN TOTALE DI EURO 299.632.294 DMT N. 101280/2022, DMT N. 179570/2022, DMT N. 111305/2022 E DMT N. 208877/2022 E ECONOMIE PARI A EURO 367.706. RESIDUI PARI A ZERO.

## AZIONE

## 7 - Fondi da assegnare per interventi di settore

CATEGORIA DI SPESA		Residui	Competenza	Cassa
01 - REDDITI DA LAVORO DIPENDENTE	Stanzamenti	0,00	17.577.000,00	17.577.000,00
	Stanzamenti definitivi	0,00	10.507.992,00	10.507.992,00
	Impegni	n.a.	0,00	n.a.
	Pagamenti	0,00	0,00	0,00
	Rimasto da pagare	0,00	0,00	n.a.
	Economia/maggiori spese	0,00	10.507.992,00	10.507.992,00

continua...

## NOTE INTEGRATIVE RENDICONTO GENERALE DELLO STATO 2022

## Scheda azione

## MINISTERO DELL'ECONOMIA E DELLE FINANZE

## Missione: 23 - Fondi da ripartire (033)

## Programma: 23.1 - Fondi da assegnare (033.001)

DIPARTIMENTO DELLA RAGIONERIA GENERALE DELLO STATO

...segue Azione **7 - Fondi da assegnare per interventi di settore**

CATEGORIA DI SPESA		Residui	Competenza	Cassa
02 - CONSUMI INTERMEDI	Stanzamenti	0,00	8.000.000,00	8.000.000,00
	Stanzamenti definitivi	0,00	3.258.333,00	3.258.333,00
	Impegni	n.a.	0,00	n.a.
	Pagamenti	0,00	0,00	0,00
	Rimasto da pagare	0,00	0,00	n.a.
	Economia/maggiori spese	0,00	3.258.333,00	3.258.333,00
12 - ALTRE USCITE CORRENTI	Stanzamenti	49.635.368,00	1.413.193.278,00	1.413.193.278,00
	Stanzamenti definitivi	14.878.449,00	243.629.547,00	221.996.337,00
	Impegni	n.a.	51.856.269,00	n.a.
	Pagamenti	0,00	0,00	0,00
	Rimasto da pagare	0,00	51.856.269,00	n.a.
	Economia/maggiori spese	14.878.449,00	191.773.278,00	221.996.337,00
26 - ALTRI TRASFERIMENTI IN CONTO CAPITALE	Stanzamenti	0,00	100.000.000,00	100.000.000,00
	Stanzamenti definitivi	0,00	100.000.000,00	100.000.000,00
	Impegni	n.a.	100.000.000,00	n.a.
	Pagamenti	0,00	0,00	0,00
	Rimasto da pagare	0,00	100.000.000,00	n.a.
	Economia/maggiori spese	0,00	0,00	100.000.000,00
<b>Totale azione</b>	<b>Stanzamenti</b>	<b>49.635.368,00</b>	<b>1.538.770.278,00</b>	<b>1.538.770.278,00</b>
	<b>Stanzamenti definitivi</b>	<b>14.878.449,00</b>	<b>357.395.872,00</b>	<b>335.762.662,00</b>
	<b>Impegni</b>	<b>n.a.</b>	<b>151.856.269,00</b>	<b>n.a.</b>
	<b>Pagamenti</b>	<b>0,00</b>	<b>0,00</b>	<b>0,00</b>
	<b>Rimasto da pagare</b>	<b>0,00</b>	<b>151.856.269,00</b>	<b>n.a.</b>
	<b>Economie/maggiori spese</b>	<b>14.878.449,00</b>	<b>205.539.603,00</b>	<b>335.762.662,00</b>

## Principali fatti di gestione

CAP 2781 FONDO DA RIPARTIRE RELATIVO AI RISPARMI DI SPESA DERIVANTI DALLA RIDUZIONE DEI CONTRIBUTI PUBBLICI IN FAVORE DEI PARTITI E DEI MOVIMENTI POLITICI LE RISORSE SONO ANDATE INTERAMENTE IN ECONOMIA PER UN IMPORTO PARI A EURO 8.193.278. CAP 3023 FONDO PER LA REALIZZAZIONE DI INTERVENTI URGENTI IN MATERIA DI GIUSTIZIA AMMINISTRATIVA IMPEGNO PER CONSERVAZIONE FONDI PARI A EURO 33.679.630. CAP 3024 FONDO PER LA REALIZZAZIONE DI INTERVENTI URGENTI IN MATERIA DI GIUSTIZIA TRIBUTARIA IMPEGNI PER CONSERVAZIONE FONDI EURO 18.176.639. CAP 3083 FONDO PER L'ESTENSIONE DELLE MISURE DI SOSTEGNO ECONOMICO NELLE AREE DEL TERRITORIO NAZIONALE CARATTERIZZATE DA UN PIU' ELEVATO RISCHIO EPIDEMIOLOGICO VARIAZIONE COMPLESSIVA IN RIDUZIONE EURO 242.220.000 CON DMT N. 17956/2022, DMT N. 228235/2022 E DMT N. 188931/2022 ECONOMIE PARI A EURO 32.780.000. CAP 3085 FONDO PEREQUATIVO DELLE MISURE FISCALI E DI RISTORO INCREMENTO E UTILIZZO PARI COMPLESSIVAMENTE A EURO 693.000.000 CON DMT N. 35528/2022, DMT N. 203360/2022, DMT N. 45685/2022, DMT N. 35456/2022 E DMT N. 123093/2022, ECONOMIE PARI A EURO 87.000.000. CAP 7580 FONDO PEREQUATIVO INFRASTRUTTURALE CONSERVAZIONE FONDI PARI A EURO 100 MILIONI

## AZIONE

## 8 - Fondo da assegnare per l'attuazione dei contratti del personale

CATEGORIA DI SPESA		Residui	Competenza	Cassa
01 - REDDITI DA LAVORO DIPENDENTE	Stanzamenti	5.718.192.680,00	4.364.240.562,00	9.364.240.562,00
	Stanzamenti definitivi	5.718.192.680,00	1.360.137.037,00	6.360.137.037,00
	Impegni	n.a.	1.360.137.037,00	n.a.
	Pagamenti	3.344.884.592,00	0,00	3.344.884.592,00
	Rimasto da pagare	2.373.308.088,00	1.360.137.037,00	n.a.
	Economia/maggiori spese	0,00	0,00	3.015.252.445,00

continua...

## NOTE INTEGRATIVE RENDICONTO GENERALE DELLO STATO 2022

## Scheda azione

## MINISTERO DELL'ECONOMIA E DELLE FINANZE

## Missione: 23 - Fondi da ripartire (033)

## Programma: 23.1 - Fondi da assegnare (033.001)

DIPARTIMENTO DELLA RAGIONERIA GENERALE DELLO STATO

...segue Azione **8 - Fondo da assegnare per l'attuazione dei contratti del personale**

CATEGORIA DI SPESA		Residui	Competenza	Cassa
	Stanziamanti	5.718.192.680,00	4.364.240.562,00	9.364.240.562,00
	Stanziamanti definitivi	5.718.192.680,00	1.360.137.037,00	6.360.137.037,00
	Impegni	n.a.	1.360.137.037,00	n.a.
<b>Totale azione</b>	<b>Pagamenti</b>	<b>3.344.884.592,00</b>	<b>0,00</b>	<b>3.344.884.592,00</b>
	Rimasto da pagare	2.373.308.088,00	1.360.137.037,00	n.a.
	Economie/maggiori spese	0,00	0,00	3.015.252.445,00

## Principali fatti di gestione

\*CAPITOLO 3027/MEF - VARIAZIONI COMPLESSIVE NEGATIVE DI EURO 3.004.103.525 CON DMT VARI. PAGAMENTI IN CONTO RESIDUI PARI A EURO 3.344.884.592 E IMPEGNI PER CONSERVAZIONI FONDI PARI A EURO 1.360.137.037 LE ECONOMIE SONO PARI A EURO ZERO.

## AZIONE

## 10 - Fondi da assegnare per le esigenze indifferibili in campo sociale e per la sicurezza di particolari territori

CATEGORIA DI SPESA		Residui	Competenza	Cassa
12 - ALTRE USCITE CORRENTI	Stanziamanti	0,00	91.400.000,00	91.400.000,00
	Stanziamanti definitivi	0,00	15.561.658,00	15.561.658,00
	Impegni	n.a.	0,00	n.a.
	Pagamenti	0,00	0,00	0,00
	Rimasto da pagare	0,00	0,00	n.a.
	Economia/maggiori spese	0,00	15.561.658,00	15.561.658,00
	<b>Stanziamanti</b>	<b>0,00</b>	<b>91.400.000,00</b>	<b>91.400.000,00</b>
	<b>Stanziamanti definitivi</b>	<b>0,00</b>	<b>15.561.658,00</b>	<b>15.561.658,00</b>
<b>Totale azione</b>	<b>Impegni</b>	<b>n.a.</b>	<b>0,00</b>	<b>n.a.</b>
	<b>Pagamenti</b>	<b>0,00</b>	<b>0,00</b>	<b>0,00</b>
	<b>Rimasto da pagare</b>	<b>0,00</b>	<b>0,00</b>	<b>n.a.</b>
	<b>Economie/maggiori spese</b>	<b>0,00</b>	<b>15.561.658,00</b>	<b>15.561.658,00</b>

## Principali fatti di gestione

CAPITOLO 3073/MEF - RIPARTO DEL FONDO A FAVORE DEL MINISTERO DELL'INTERNO DI EURO 54.973.580 PER IL PERSONALE EX LSU NAPOLI E PALERMO DMT N. 253460/2022. APPLICAZIONE DL 228/2021 CON DMT N. 31894/2022 DI EURO 20.014.762. APPLICAZIONE LB 2023-2025 CON DMT N. 272808/2022 DI EURO 850.000. LE ECONOMIE SONO RISULTATE PARI A EURO 15.561.658 E I RESIDUI SONO PARI A ZERO.

## AZIONE

## 12 - Fondo da assegnare relativo alla quota parte dell'importo del 5 per mille del gettito IRPEF

CATEGORIA DI SPESA		Residui	Competenza	Cassa
12 - ALTRE USCITE CORRENTI	Stanziamanti	0,00	525.000.000,00	525.000.000,00
	Stanziamanti definitivi	0,00	16.581.972,00	16.581.972,00
	Impegni	n.a.	0,00	n.a.
	Pagamenti	0,00	0,00	0,00
	Rimasto da pagare	0,00	0,00	n.a.
	Economia/maggiori spese	0,00	16.581.972,00	16.581.972,00
	<b>Stanziamanti</b>	<b>0,00</b>	<b>525.000.000,00</b>	<b>525.000.000,00</b>
	<b>Stanziamanti definitivi</b>	<b>0,00</b>	<b>16.581.972,00</b>	<b>16.581.972,00</b>
<b>Totale azione</b>	<b>Impegni</b>	<b>n.a.</b>	<b>0,00</b>	<b>n.a.</b>
	<b>Pagamenti</b>	<b>0,00</b>	<b>0,00</b>	<b>0,00</b>
	<b>Rimasto da pagare</b>	<b>0,00</b>	<b>0,00</b>	<b>n.a.</b>
	<b>Economie/maggiori spese</b>	<b>0,00</b>	<b>16.581.972,00</b>	<b>16.581.972,00</b>

continua...

## NOTE INTEGRATIVE RENDICONTO GENERALE DELLO STATO 2022

## Scheda azione

## MINISTERO DELL'ECONOMIA E DELLE FINANZE

## Missione: 23 - Fondi da ripartire (033)

## Programma: 23.1 - Fondi da assegnare (033.001)

DIPARTIMENTO DELLA RAGIONERIA GENERALE DELLO STATO

...segue Azione **12 - Fondo da assegnare relativo alla quota parte dell'importo del 5 per mille del gettito IRPEF**

## Principali fatti di gestione

CAPITOLO 3094/MEF - RIPARTITO EURO 508.418.028 A FAVORE DELLE AMMINISTRAZIONI INTERESSATE CON DRGS N. 146054/2022. I RESIDUI SONO PARI A ZERO.

<i>Stanziamenti</i>	6.213.553.145,00	13.431.949.876,00	18.434.416.467,00
<i>Stanziamenti definitivi</i>	6.178.796.226,00	6.803.924.246,00	11.784.757.627,00
<i>Impegni</i>	n.a.	6.335.220.456,00	n.a.
<b>Totale del programma</b>			
<i>Pagamenti</i>	3.348.384.592,00	4.300.000.000,00	7.648.384.592,00
<i>Rimasto da pagare</i>	2.373.308.088,00	2.035.220.456,00	n.a.
<i>Economie/maggiori spese</i>	457.103.546,00	468.703.790,00	4.136.373.035,00

NOTE INTEGRATIVE RENDICONTO GENERALE DELLO STATO 2022  
Piano degli obiettivi per programma

**MINISTERO DELL'ECONOMIA E DELLE FINANZE**

**Missione: 23 - Fondi da ripartire (033)**

**Programma: 23.2 - Fondi di riserva e speciali (033.002)**

Fondi di riserva e speciali per la copertura di nuove leggi di spesa

DIPARTIMENTO DELLA RAGIONERIA GENERALE DELLO STATO

Azioni non correlate ad Obiettivi	Stanzamenti		Impegni	Pagamenti	
	LB	Definitivi			
1 - Fondi di riserva	CP	5.000.000.000,00	875.717.519,00	0,00	0,00
	CS	12.200.000.000,00	2.316.791.763,00	n.a.	0,00
2 - Fondi speciali per la copertura di nuove leggi di spesa	CP	1.130.175.964,00	587.155.144,00	0,00	0,00
	CS	1.130.175.964,00	587.155.144,00	n.a.	0,00
<b>Totale del Programma</b>	CP	<b>6.130.175.964,00</b>	<b>1.462.872.663,00</b>	<b>0,00</b>	<b>0,00</b>
	CS	<b>13.330.175.964,00</b>	<b>2.903.946.907,00</b>	<b>n.a.</b>	<b>0,00</b>
<b>Totale della Missione</b>	CP	<b>19.562.125.840,00</b>	<b>8.266.796.909,00</b>	<b>6.335.220.456,00</b>	<b>4.300.000.000,00</b>
	CS	<b>31.764.592.431,00</b>	<b>14.688.704.534,00</b>	<b>n.a.</b>	<b>7.648.384.592,00</b>
<b>Totale del Ministero</b>	CP	<b>751.510.206.085,00</b>	<b>743.531.061.474,00</b>	<b>710.680.098.016,00</b>	<b>676.219.454.584,00</b>
	CS	<b>770.595.033.057,00</b>	<b>760.628.882.927,00</b>	<b>n.a.</b>	<b>708.955.287.751,00</b>

## NOTE INTEGRATIVE RENDICONTO GENERALE DELLO STATO 2022

## Scheda azione

## MINISTERO DELL'ECONOMIA E DELLE FINANZE

## Missione: 23 - Fondi da ripartire (033)

## Programma: 23.2 - Fondi di riserva e speciali (033.002)

DIPARTIMENTO DELLA RAGIONERIA GENERALE DELLO STATO

## AZIONE

## 1 - Fondi di riserva

CATEGORIA DI SPESA		Residui	Competenza	Cassa
12 - ALTRE USCITE CORRENTI	Stanzamenti	0,00	3.000.000.000,00	10.200.000.000,00
	Stanzamenti definitivi	0,00	433.243.463,00	1.874.317.707,00
	Impegni	n.a.	0,00	n.a.
	Pagamenti	0,00	0,00	0,00
	Rimasto da pagare	0,00	0,00	n.a.
	Economia/maggiori spese	0,00	433.243.463,00	1.874.317.707,00
26 - ALTRI TRASFERIMENTI IN CONTO CAPITALE	Stanzamenti	0,00	2.000.000.000,00	2.000.000.000,00
	Stanzamenti definitivi	0,00	442.474.056,00	442.474.056,00
	Impegni	n.a.	0,00	n.a.
	Pagamenti	0,00	0,00	0,00
	Rimasto da pagare	0,00	0,00	n.a.
	Economia/maggiori spese	0,00	442.474.056,00	442.474.056,00
<b>Totale azione</b>	<b>Stanzamenti</b>	<b>0,00</b>	<b>5.000.000.000,00</b>	<b>12.200.000.000,00</b>
	<b>Stanzamenti definitivi</b>	<b>0,00</b>	<b>875.717.519,00</b>	<b>2.316.791.763,00</b>
	<b>Impegni</b>	<b>n.a.</b>	<b>0,00</b>	<b>n.a.</b>
	<b>Pagamenti</b>	<b>0,00</b>	<b>0,00</b>	<b>0,00</b>
	<b>Rimasto da pagare</b>	<b>0,00</b>	<b>0,00</b>	<b>n.a.</b>
	<b>Economie/maggiori spese</b>	<b>0,00</b>	<b>875.717.519,00</b>	<b>2.316.791.763,00</b>

## Principali fatti di gestione

SI RIPORTANO I DATI CONTABILI RELATIVI AI SEGUENTI FONDI: SPESE OBBLIGATORIE CAP. 3000: STANZIAMENTO EURO 900.000.000, UTILIZZO PRELEVAMENTI CON DECRETI DI VARIAZIONE BILANCIO EURO 767.265.620, ECONOMIE EURO 132.734.380 SPESE IMPREVISTE CAP. 3001: STANZIAMENTO EURO 600.000.000, UTILIZZO PRELEVAMENTI CON DECRETI DI VARIAZIONE BILANCIO EURO 359.252.958, ECONOMIE EURO 240.747.042 INTEGRAZIONE DELLE AUTORIZZAZIONI DI CASSA CAP. 3002: STANZIAMENTO EURO 7.200.000.000, UTILIZZO PRELEVAMENTI CON DECRETI DI VARIAZIONE BILANCIO EURO 5.758.925.756, ECONOMIE EURO 1.441.074.244. PER QUANTO RIGUARDA I FONDI DESTINATI ALLA RIASSEGNAZIONE DEI RESIDUI PASSIVI PERENTI DELLA SPESA DI PARTE CORRENTE CAP. 2999, CHE RISULTANO UTILIZZATI PER LA QUASI TOTALITÀ DELL'IMPORTO, SI SEGNALE CHE L'AMMONTARE DELLE SOMME RIASSEGNATE CORRISPONDE A OLTRE IL 27 DI QUELLE RICHIESTE SEGNALANDO CHE QUESTO DATO, CHE PUÒ SEMBRARE ESIGUO, VA ANALIZZATO TENENDO CONTO CHE LE RICHIESTE NON ASSENTITE APPARTENGONO ALLA CATEGORIA 4 TRASFERIMENTI CORRENTI AD AMMINISTRAZIONI PUBBLICHE IN CUI SONO RICOMPRESI I TRASFERIMENTI VERSO REGIONI, COMUNI, PROVINCE ED ENTI PREVIDENZIALI E/O ORGANI COSTITUZIONALI, LA QUALE STORICAMENTE GENERA UNO DEGLI IMPORTI MAGGIORI DI NUOVE PERENZIONI ED INCLUDE RICHIESTE DI REISCRIZIONE DI AMMONTARE MOLTO ELEVATO CHE, DA TEMPO, NON POSSONO ESSERE EVASE PER INSUFFICIENZA DI FONDI NELLO SPECIFICO TRATTASI DI FONDI DOVUTI ALL'INAIL PER IL COMPLESSIVO IMPORTO DI EURO 1.084.500.000. PER QUANTO RIGUARDA I FONDI DESTINATI ALLA RIASSEGNAZIONE DEI RESIDUI PASSIVI PERENTI DELLA SPESA DI CONTO CAPITALE CAP. 7496 L'AMMONTARE DELLE SOMME RIASSEGNATE CORRISPONDE AD OLTRE IL 96 DI QUELLE RICHIESTE. SI RIPORTANO I DATI CONTABILI DELL'ANNO 2022: CAPITOLO 2999 PARTE CORRENTE, STANZIAMENTO INIZIALE EURO 1.500.000.000, RIDUZIONE STANZIAMENTO CON DMT: 870.000.000 RIASSEGNAZIONI EFFETTUATE NEL 2022: EURO 570.237.959, ECONOMIE: EURO 59.762.041 - CAPITOLO 7496 CONTO CAPITALE, STANZIAMENTO INIZIALE: EURO 2.000.000.000, RIDOTTO CON DMT: 715.210.000 RIASSEGNAZIONI EFFETTUATE NEL 2022: EURO 842.315.944, ECONOMIE: EURO 442.474.056.

## AZIONE

## 2 - Fondi speciali per la copertura di nuove leggi di spesa

CATEGORIA DI SPESA		Residui	Competenza	Cassa
12 - ALTRE USCITE CORRENTI	Stanzamenti	0,00	463.024.964,00	463.024.964,00
	Stanzamenti definitivi	0,00	239.091.384,00	239.091.384,00
	Impegni	n.a.	0,00	n.a.
	Pagamenti	0,00	0,00	0,00
	Rimasto da pagare	0,00	0,00	n.a.
	Economia/maggiori spese	0,00	239.091.384,00	239.091.384,00

continua...

## NOTE INTEGRATIVE RENDICONTO GENERALE DELLO STATO 2022

## Scheda azione

## MINISTERO DELL'ECONOMIA E DELLE FINANZE

## Missione: 23 - Fondi da ripartire (033)

## Programma: 23.2 - Fondi di riserva e speciali (033.002)

DIPARTIMENTO DELLA RAGIONERIA GENERALE DELLO STATO

...segue Azione

## 2 - Fondi speciali per la copertura di nuove leggi di spesa

CATEGORIA DI SPESA		Residui	Competenza	Cassa
26 - ALTRI TRASFERIMENTI IN CONTO CAPITALE	Stanzamenti	0,00	667.151.000,00	667.151.000,00
	Stanzamenti definitivi	0,00	348.063.760,00	348.063.760,00
	Impegni	n.a.	0,00	n.a.
	Pagamenti	0,00	0,00	0,00
	Rimasto da pagare	0,00	0,00	n.a.
	Economia/maggiori spese	0,00	348.063.760,00	348.063.760,00
<b>Totale azione</b>	<b>Stanzamenti</b>	<b>0,00</b>	<b>1.130.175.964,00</b>	<b>1.130.175.964,00</b>
	<b>Stanzamenti definitivi</b>	<b>0,00</b>	<b>587.155.144,00</b>	<b>587.155.144,00</b>
	<b>Impegni</b>	<b>n.a.</b>	<b>0,00</b>	<b>n.a.</b>
	<b>Pagamenti</b>	<b>0,00</b>	<b>0,00</b>	<b>0,00</b>
	<b>Rimasto da pagare</b>	<b>0,00</b>	<b>0,00</b>	<b>n.a.</b>
	<b>Economie/maggiori spese</b>	<b>0,00</b>	<b>587.155.144,00</b>	<b>587.155.144,00</b>

## Principali fatti di gestione

VARIAZIONI COMPLESSIVE DI UTILIZZO DEI DUE FONDI CAPITOLI 6856 E 9001 CORRISPONDENTEMENTE PARI A EURO 223.933.580 E A EURO 319.087.240 CON ECONOMIE CORRISPONDENTEMENTE PARI A EURO 179.476.800 E A EURO 345.563.760. I RESIDUI SONO PARI A ZERO.

<i>Stanzamenti</i>	<i>0,00</i>	<i>6.130.175.964,00</i>	<i>13.330.175.964,00</i>
<i>Stanzamenti definitivi</i>	<i>0,00</i>	<i>1.462.872.663,00</i>	<i>2.903.946.907,00</i>
<i>Impegni</i>	<i>n.a.</i>	<i>0,00</i>	<i>n.a.</i>
<i>Pagamenti</i>	<i>0,00</i>	<i>0,00</i>	<i>0,00</i>
<i>Rimasto da pagare</i>	<i>0,00</i>	<i>0,00</i>	<i>n.a.</i>
<i>Economie/maggiori spese</i>	<i>0,00</i>	<i>1.462.872.663,00</i>	<i>2.903.946.907,00</i>

**Totale del programma**

PAGINA BIANCA



**ALLEGATO N. 1**

**al conto consuntivo del Ministero dell'economia e delle  
finanze per l'anno finanziario 2022**

*(Articolo 10 della legge 21 marzo 1958, n. 259)*

---

**ELENCO DEGLI ENTI SOTTOPOSTI AL CONTROLLO DELLA  
CORTE DEI CONTI**

**per l'esercizio finanziario 2022**

---

PAGINA BIANCA

<b>ELENCO 2022</b>	
<b>Enti sottoposti alla Corte dei Conti, ai sensi degli artt. 2 e 12 della L. 21 marzo 1958, n. 259 e dell'art. 3, comma 4, della Legge n. 20 del 1994</b>	
<b>Denominazione</b>	
ACCADEMIA DELLA CRUSCA	
ACCADEMIA NAZIONALE DEI LINCEI	
ACQUEDOTTO PUGLIESE SPA	
AERO CLUB D'ITALIA	
AGENZIA DEL DEMANIO	
AGENZIA DELLE DOGANE E DEI MONOPOLI	
AGENZIA DELLE ENTRATE	
AGENZIA DELLE ENTRATE - RISCOSSIONE	
AGENZIA ITALIA DIGITALE - AGID	
AGENZIA ITALIANA DEL FARMACO	
AGENZIA NAZIONALE DEL TURISMO	
AGENZIA NAZIONALE DI VALUTAZIONE DEL SISTEMA UNIVERSITARIO E DELLA RICERCA	
AGENZIA NAZIONALE PER I GIOVANI - ANG	
AGENZIA NAZIONALE PER I SERVIZI SANITARI REGIONALI	
AGENZIA NAZIONALE PER LA SICUREZZA DEL VOLO - ANSV	
AGENZIA NAZIONALE PER LA SICUREZZA DELLE FERROVIE E DELLE INFRASTRUTTURE STRADALI E AUTOSTRADALI - ANSFISA	
AGENZIA NAZIONALE PER L'ATTRAZIONE DEGLI INVESTIMENTI E LO SVILUPPO D'IMPRESA SPA - INVITALIA	
AGENZIA NAZIONALE PER LE NUOVE TECNOLOGIE, L'ENERGIA E LO SVILUPPO ECONOMICO SOSTENIBILE - ENEA	
AGENZIA PER LA COESIONE TERRITORIALE	
AGENZIA PER LA CYBERSICUREZZA NAZIONALE	
AGENZIA PER LA RAPPRESENTANZA NEGOZIALE DELLE PUBBLICHE AMMINISTRAZIONI - ARAN	
AGENZIA PER LE EROGAZIONI IN AGRICOLTURA - AGEA	
AGENZIA SPAZIALE ITALIANA - ASI	
ALES ARTE LAVORO E SERVIZI SPA	
ANAS SPA	
ANPAL SERVIZI S.P.A.	
AREA DI RICERCA SCIENTIFICA E TECNOLOGICA DI TRIESTE - AREA SCIENZE PARK	
AREXPO SPA	
ASSET MANAGEMENT COMPANY SpA - AMCO (ex SOCIETA' PER LA GESTIONE DI ATTIVITA' - S.G.A. SPA)	
ASSOCIAZIONE DELLA CROCE ROSSA ITALIANA	
ASSOCIAZIONE NAZIONALE MUTILATI INVALIDI DEL LAVORO -ANMIL -	
ASSOCIAZIONE PER LO SVILUPPO DELL'INDUSTRIA NEL MEZZOGIORNO SVIMEZ	
AUTOMOBILE CLUB D'ITALIA	
AUTOMOBILE CLUB PROVINCIALI E LOCALI	
AUTORITA' DI BACINO DISTRETTUALE DEL FIUME PO	
AUTORITA' DI BACINO DISTRETTUALE DELL'APPENNINO CENTRALE	
AUTORITA' DI BACINO DISTRETTUALE DELL'APPENNINO MERIDIONALE	
AUTORITA' DI BACINO DISTRETTUALE DELL'APPENNINO SETTENTRIONALE	
AUTORITA' DI BACINO DISTRETTUALE DELLE ALPI ORIENTALI	
AUTORITA' DI REGOLAZIONE DEI TRASPORTI-ART	
AUTORITA' DI REGOLAZIONE PER ENERGIA RETI E AMBIENTE-ARERA	
AUTORITA' DI SISTEMA DEI MARI TIRRENO MERIDIONALE E IONIO	
AUTORITA' DI SISTEMA PORTUALE DEL MAR LIGURE OCCIDENTALE	

AUTORITA' DI SISTEMA PORTUALE DEL MAR LIGURE ORIENTALE
AUTORITA' DI SISTEMA PORTUALE DEL MAR TIRRENO CENTRALE
AUTORITA' DI SISTEMA PORTUALE DEL MAR TIRRENO CENTRO-SETTENTRIONALE
AUTORITA' DI SISTEMA PORTUALE DEL MAR TIRRENO SETTENTRIONALE
AUTORITA' DI SISTEMA PORTUALE DEL MARE ADRIATICO CENTRALE
AUTORITA' DI SISTEMA PORTUALE DEL MARE ADRIATICO CENTRO-SETTENTRIONALE
AUTORITA' DI SISTEMA PORTUALE DEL MARE ADRIATICO MERIDIONALE
AUTORITA' DI SISTEMA PORTUALE DEL MARE ADRIATICO ORIENTALE
AUTORITA' DI SISTEMA PORTUALE DEL MARE ADRIATICO SETTENTRIONALE
AUTORITA' DI SISTEMA PORTUALE DEL MARE DI SARDEGNA
AUTORITA' DI SISTEMA PORTUALE DEL MARE DI SICILIA OCCIDENTALE
AUTORITA' DI SISTEMA PORTUALE DEL MARE DI SICILIA ORIENTALE
AUTORITA' DI SISTEMA PORTUALE DEL MARE IONIO
AUTORITA' DI SISTEMA PORTUALE DELLO STRETTO
AUTORITA' GARANTE DELLA CONCORRENZA E DEL MERCATO-AGCM
AUTORITA' GARANTE PER L'INFANZIA E L'ADOLESCENZA-AGIA
AUTORITA' NAZIONALE ANTICORRUZIONE -ANAC
AUTORITA' PER LE GARANZIE NELLE COMUNICAZIONI-AGCOM
CASSA DEPOSITI E PRESTITI SPA - CDP SPA
CASSA DI PREVIDENZA DELLE FORZE ARMATE
CASSA DI PREVIDENZA ED ASSISTENZA TRA I DIPENDENTI DELL'EX MINISTERO DEI TRASPORTI E DELLA NAVIGAZIONE
CASSA ITALIANA PREVIDENZA ED ASSISTENZA DEI GEOMETRI E LIBERI PROFESSIONISTI
CASSA NAZIONALE ASSISTENZA PREVIDENZA A FAVORE DEGLI INGEGNERI E ARCHITETTI - INARCASSA
CASSA NAZIONALE DEL NOTARIATO
CASSA NAZIONALE DI PREVIDENZA E ASSISTENZA FORENSE
CASSA NAZIONALE DI PREVIDENZA ED ASSISTENZA A FAVORE DEI RAGIONIERI E PERITI COMMERCIALI - CNPR
CASSA NAZIONALE DI PREVIDENZA ED ASSISTENZA DEI DOTTORI COMMERCIALISTI - CNPADC
CASSA PER I SERVIZI ENERGETICI E AMBIENTALI - CSEA -
CENTRO INTERNAZIONALE RADIO MEDICO - CIRM
CENTRO ITALIANO DI RICERCHE AEROSPAZIALI S.C.P.A. - CIRA
CLUB ALPINO ITALIANO
COMITATO ITALIANO PARALIMPICO
COMITATO OLIMPICO NAZIONALE ITALIANO CONI
COMMISSIONE DI GARANZIA E SCIOPERO-CGSSE
COMMISSIONE DI VIGILANZA SUI FONDI PENSIONE-COVIP
COMMISSIONE NAZIONALE PER LE SOCIETA' E LA BORSA-CONSOB
CONCESSIONARIA SERVIZI ASSICURATIVI PUBBLICI SPA - CONSAP SPA
CONSIGLIO NAZIONALE DELLE RICERCHE - CNR
CONSIGLIO PER LA RICERCA IN AGRICOLTURA E L'ANALISI DELL'ECONOMIA AGRARIA - CREA
CONSIP SPA
CONSORZIO DEL PARCO GEOMINERARIO STORICO ED AMBIENTALE DELLA SARDEGNA
CONSORZIO DEL TICINO
CONSORZIO DELL'ADDA
CONSORZIO DELL'OGLIO
CONSORZIO INTERUNIVERSITARIO CINECA
DIFESA SERVIZI SPA
ENEL SPA
ENI SPA
ENTE AUTONOMO PARCO NAZIONALE D'ABRUZZO, LAZIO E MOLISE

ENTE DI PREVIDENZA E ASSISTENZA PLURICATEGORIALE - EPAP
ENTE NAZIONALE ASSISTENZA AL VOLO - ENAV SPA
ENTE NAZIONALE DI PREVIDENZA DEI PERITI INDUSTRIALI E DEI PERITI INDUSTRIALI LAUREATI - EPPI
ENTE NAZIONALE DI PREVIDENZA E ASSISTENZA A FAVORE DEI BIOLOGI - ENPAB
ENTE NAZIONALE DI PREVIDENZA E ASSISTENZA DELLA PROFESSIONE INFERMERISTICA - ENPAPI
ENTE NAZIONALE DI PREVIDENZA E DI ASSISTENZA FARMACISTI - ENPAF
ENTE NAZIONALE DI PREVIDENZA ED ASSISTENZA PER GLI PSICOLOGI - ENPAP
ENTE NAZIONALE DI PREVIDENZA ED ASSISTENZA PER I CONSULENTI DEL LAVORO - ENPACL
ENTE NAZIONALE PER IL MICROCREDITO
ENTE NAZIONALE PER LA PROTEZIONE E L'ASSISTENZA DEI SORDI
ENTE NAZIONALE PER L'AVIAZIONE CIVILE - ENAC
ENTE NAZIONALE PREVIDENZA E ASSISTENZA DEI VETERINARI - ENPAV
ENTE NAZIONALE RISI
ENTE PARCO NAZIONALE DEI MONTI SIBILLINI
ENTE PARCO NAZIONALE DEL CILENTO E VALLO DI DIANO E ALBURNI
ENTE PARCO NAZIONALE DEL CIRCEO
ENTE PARCO NAZIONALE DEL GARGANO
ENTE PARCO NAZIONALE DEL GRAN SASSO E MONTI DELLA LAGA
ENTE PARCO NAZIONALE DEL POLLINO
ENTE PARCO NAZIONALE DEL VESUVIO
ENTE PARCO NAZIONALE DELLA MAJELLA
ENTE PARCO NAZIONALE DELLA SILA
ENTE PARCO NAZIONALE DELLA VAL GRANDE
ENTE PARCO NAZIONALE DELL'ALTA MURZIA
ENTE PARCO NAZIONALE DELL'APPENNINO LUCANO VALD'AGRI LAGONEGRESE
ENTE PARCO NAZIONALE DELL'APPENNINO TOSCO EMILIANO
ENTE PARCO NAZIONALE DELL'ARCIPELAGO DELLA MADDALENA
ENTE PARCO NAZIONALE DELL'ARCIPELAGO TOSCANO
ENTE PARCO NAZIONALE DELL'ASINARA
ENTE PARCO NAZIONALE DELL'ASPRMONTE
ENTE PARCO NAZIONALE DELLE CINQUE TERRE
ENTE PARCO NAZIONALE DELLE DOLOMITI BELLUNESI
ENTE PARCO NAZIONALE DELLE FORESTE CASENTINESI MONTE FALTERONA E CAMPIGNA
ENTE PARCO NAZIONALE GRAN PARADISO
ENTE PARCO NAZIONALE ISOLA DI PANTELLERIA
EQUITALIA GIUSTIZIA SPA
EUR SPA
EUTALIA SRL
FERROVIE DELLO STATO ITALIANE SPA
FINANZIARIA PER I SETTORI INDUSTRIALI E DEI SERVIZI SPA - FINTECNA SPA
FONDAZIONE "CENTRO SPERIMENTALE DI CINEMATOGRAFIA" DI ROMA
FONDAZIONE "ISTITUTO NAZIONALE DEL DRAMMA ANTICO" - ROMA
FONDAZIONE ACCADEMIA NAZIONALE DI SANTA CECILIA DI ROMA
FONDAZIONE CASA BUONARROTI
FONDAZIONE CENTRO INTERNAZIONALE DI STUDI DI ARCHITETTURA ANDREA PALLADIO DI VICENZA
FONDAZIONE CENTRO ITALIANO DI STUDI SULL'ALTO MEDIOEVO
FONDAZIONE E.N.P.A.M. - ENTE NAZIONALE PREVIDENZA E ASSISTENZA MEDICI
FONDAZIONE ENASARCO - ENTE NAZIONALE ASSISTENZA AGENTI E RAPPRESENTANTI DI COMMERCIO
FONDAZIONE ENTE NAZIONALE DI PREVIDENZA PER GLI ADDETTI E PER GLI IMPIEGATI IN AGRICOLTURA - ENPAIA

FONDAZIONE ENTE VILLE VESUVIANE
FONDAZIONE FESTIVAL DEI DUE MONDI DI SPOLETO
FONDAZIONE HUMAN TECHNOPOLE
FONDAZIONE ISTITUTO ITALIANO DI TECNOLOGIA - IIT
FONDAZIONE ISTITUTO NAZIONALE DI STUDI VERDIANI
FONDAZIONE LA BIENNALE DI VENEZIA
FONDAZIONE LA QUADRIENNALE DI ROMA
FONDAZIONE LA TRIENNALE DI MILANO
FONDAZIONE LIRICO SINFONICA PETRUZZELLI E TEATRI DI BARI
FONDAZIONE MAXXI MUSEO NAZIONALE DELLE ARTI DEL XXI SECOLO
FONDAZIONE MUSEO NAZIONALE DELLA SCIENZA E DELLA TECNOLOGIA "LEONARDO DA VINCI"
FONDAZIONE ROSSINI OPERA FESTIVAL
FONDAZIONE TEATRO ALLA SCALA DI MILANO
FONDAZIONE TEATRO ARENA DI VERONA
FONDAZIONE TEATRO CARLO FELICE DI GENOVA
FONDAZIONE TEATRO COMUNALE DI BOLOGNA
FONDAZIONE TEATRO DEL MAGGIO MUSICALE FIORENTINO DI FIRENZE
FONDAZIONE TEATRO DELL'OPERA DI ROMA
FONDAZIONE TEATRO LA FENICE DI VENEZIA
FONDAZIONE TEATRO LIRICO "GIUSEPPE VERDI" DI TRIESTE
FONDAZIONE TEATRO LIRICO DI CAGLIARI
FONDAZIONE TEATRO MASSIMO DI PALERMO
FONDAZIONE TEATRO REGIO DI TORINO
FONDAZIONE TEATRO S. CARLO DI NAPOLI
FONDO ASSISTENZA PER I FINANZIERI
FONDO DI ASSISTENZA PER IL PERSONALE DELLA POLIZIA DI STATO - FAPPS -
FONDO DI PREVIDENZA PER IL PERSONALE DEL MINISTERO DELL'ECONOMIA E DELLE FINANZE
FONDO NAZIONALE PREVIDENZA PER I LAVORATORI DELLE IMPRESE DI SPEDIZIONE CORRIERI E DELLE AGENZIE MARITTIME RACCOMANDATARIE E MEDIATORI MARITTIMI FASC
FORMEZ PA - CENTRO SERVIZI ASSISTENZA, STUDI E FORMAZIONE PER L'AMMODERNAMENTO DELLE P.A.
GARANTE PER LA PROTEZIONE DEI DATI PERSONALI-GARANTE PRIVACY
GESTORE DEI SERVIZI ENERGETICI SPA
GIUBILEO 2025 SPA
GIUNTA STORICA NAZIONALE E ISTITUTI STORICI DEL SISTEMA STRUTTURATO A RETE *
ICE-AGENZIA PER LA PROMOZIONE ALL'ESTERO E L'INTERNAZIONALIZZAZIONE DELLE IMPRESE ITALIANE
INVESTIMENTI IMMOBILIARI ITALIANI SOCIETA' DI GESTIONE DEL RISPARMIO SOCIETA' PER AZIONI - INVIMIT SGR S.P.A.
ISPettorato Nazionale per la Sicurezza e la Radioprotezione - ISIN
ISTITUTI FISIOTERAPICI OSPITALIERI - ISTITUTO REGINA ELENA ISTITUTI FISIOTERAPICI - IRCCS DI ROMA
ISTITUTO DELLA ENCICLOPEDIA ITALIANA FONDATA DA GIOVANNI TRECCANI
ISTITUTO DI SERVIZI PER IL MERCATO AGRICOLO ALIMENTARE
ISTITUTO ITALIANO DI STUDI GERMANICI
ISTITUTO LUCE CINECITTA' S.R.L.
ISTITUTO NAZIONALE DI ALTA MATEMATICA "FRANCESCO SEVERI"
ISTITUTO NAZIONALE DI ASTROFISICA - INAF
ISTITUTO NAZIONALE DI DOCUMENTAZIONE, INNOVAZIONE E RICERCA EDUCATIVA
ISTITUTO NAZIONALE DI FISICA NUCLEARE - I.N.F.N.
ISTITUTO NAZIONALE DI GEOFISICA E VULCANOLOGIA
ISTITUTO NAZIONALE DI OCEANOGRAFIA E DI GEOFISICA SPERIMENTALE

ISTITUTO NAZIONALE DI PREVIDENZA DEI GIORNALISTI ITALIANI "GIOVANNI AMENDOLA" - INPGI - assorbito in INPS dal 1/7/2022. Va mantenuto in elenco in quanto operativo fino al 30/6/2022
ISTITUTO NAZIONALE DI PREVIDENZA DEI GIORNALISTI ITALIANI "GIOVANNI AMENDOLA" - INPGI - GESTIONE SEPARATA resta in essere autonomamente dal 1/7/2022.
ISTITUTO NAZIONALE DI RICERCA METROLOGICA - INRIM -
ISTITUTO NAZIONALE DI STATISTICA - ISTAT
ISTITUTO NAZIONALE DI STUDI ROMANI - ONLUS
ISTITUTO NAZIONALE DI STUDI SUL RINASCIMENTO - FIRENZE
ISTITUTO NAZIONALE FERRUCCIO PARRI - RETE DEGLI ISTITUTI PER LA STORIA DELLA RESISTENZA E DELL'ETA'
ISTITUTO NAZIONALE PER LA VALUTAZIONE DEL SISTEMA EDUCATIVO DI ISTRUZIONE E DI FORMAZIONE - INVALSI
ISTITUTO NAZIONALE PER L'ANALISI DELLE POLITICHE PUBBLICHE - INAPP
ISTITUTO NAZIONALE PER L'ASSICURAZIONE CONTRO GLI INFORTUNI SUL LAVORO - INAIL
ISTITUTO NAZIONALE PREVIDENZA SOCIALE - INPS -
ISTITUTO PER GLI STUDI DI POLITICA INTERNAZIONALE - ISPI -
ISTITUTO PER LA VIGILANZA SULLE ASSICURAZIONI-IVASS
ISTITUTO POLIGRAFICO E ZECCA DELLO STATO SPA - IPZS SPA
ISTITUTO SUPERIORE DI SANITA'
ISTITUTO SUPERIORE PER LA PROTEZIONE E LA RICERCA AMBIENTALE - ISPRA
ITALIA TRASPORTO AEREO - ITA SpA
LEGA ITALIANA PER LA LOTTA CONTRO I TUMORI
LEONARDO SPA
MUSEO STORICO DELLA FISICA E CENTRO STUDI E RICERCHE "ENRICO FERMI"
OPERA NAZIONALE ASSISTENZA ORFANI SANITARI ITALIANI - ONAOSI
OPERA NAZIONALE DI ASSISTENZA PER IL PERSONALE DEL CORPO NAZIONALE DEI VIGILI DEL FUOCO - ONA
PAGOPA SpA
POSTE ITALIANE SPA
RADIOTELEVISIONE ITALIANA SPA - RAI SPA
RETE AUTOSTRADE MEDITERRANEE PER LA LOGISTICA, LE INFRASTRUTTURE ED I TRASPORTI SPA
RETE FERROVIARIA ITALIANA SPA - RFI SPA
SCUOLA ARCHEOLOGICA ITALIANA DI ATENE
SERVIZI ASSICURATIVI DEL COMMERCIO ESTERO SPA
SOCIETA' GENERALE DI INFORMATICA - SOGEI SPA
SOCIETA' GESTIONE IMPIANTI NUCLEARI SPA - SOGIN SPA
SOCIETA' ITALIANA IMPRESE MISTE ALL'ESTERO - SIMEST SPA
SOCIETA' ITALIANA PER L'ORGANIZZAZIONE INTERNAZIONALE - SIOI -
SOCIETA' PER LO SVILUPPO DEL MERCATO DEI FONDI PENSIONE PER AZIONI - MEFOP S.P.A.
SOGESID SPA
SPORT E SALUTE S.P.A.
STAZIONE ZOOLOGICA "ANTON DOHRN" DI NAPOLI
UNIONE ITALIANA DEI CIECHI E DEGLI IPOVEDENTI-ONLUS
UNIONE ITALIANA DELLE CAMERE DI COMMERCIO, INDUSTRIA, ARTIGIANATO E AGRICOLTURA
UNIONE NAZIONALE MUTILATI PER SERVIZIO - UNMS -

\* ISTITUTI STORICI :

- *Domus mazziniana*
- *Istituto italiano di numismatica*
- *Istituto italiano per la storia antica*
- *Istituto per la storia del risorgimento italiano*
- *Istituto storico per il medioevo*
- *Istituto storico italiano per l'età moderna e contemporanea*

PAGINA BIANCA



**ALLEGATO N. 2**

**al conto consuntivo del Ministero dell'economia e delle  
finanze per l'anno finanziario 2022**

**DIPARTIMENTO DEL TESORO**

**RELAZIONE AL PARLAMENTO SULL'AMMINISTRAZIONE DEL  
«FONDO PER L'AMMORTAMENTO DEI TITOLI DI STATO»**

*(Articolo 44, comma 3, del testo unico di cui al decreto  
del Presidente della Repubblica 30 dicembre 2003, n. 398)*

---

PAGINA BIANCA

## **RELAZIONE AL PARLAMENTO SULL'AMMINISTRAZIONE DEL "FONDO PER L'AMMORTAMENTO DEI TITOLI DI STATO" 2022**

### **Introduzione**

La presente Relazione è redatta ai sensi dell'articolo 44 comma 3 del D.P.R. 30 dicembre 2003 n. 398 - Testo Unico delle disposizioni legislative e regolamentari in materia di debito pubblico (di seguito "T.U. del debito pubblico") - ed espone la dinamica delle movimentazioni che determinano la disponibilità annua del Fondo per l'ammortamento dei titoli di Stato (di seguito "il Fondo"), nonché la gestione delle risorse per il conseguimento delle finalità prescritte.

A seguito degli indirizzi dettati dalla Banca Centrale Europea (BCE), la gestione amministrativa del Fondo da gennaio 2015 prevede che, ai sensi dell'articolo 1, comma 387 della Legge di Stabilità 2015 n. 190 del 23 dicembre 2014 (cfr. Relazione al Parlamento per il 2015), le giacenze del Fondo vengano trasferite sul conto di gestione intestato alla Cassa Depositi e Prestiti S.p.A. (CDP) acceso presso la Banca d'Italia.

Un'apposita Convenzione, stipulata tra il Dipartimento del Tesoro e la CDP il 30 dicembre 2014 e resa esecutiva con decreto del direttore generale del Tesoro n. 3513 del 19 gennaio 2015, disciplina le modalità gestionali del Fondo, sia in termini di trasferimenti delle risorse al conto sopra menzionato, sia per le operazioni di riduzione del debito (rimborsi o riacquisti). La suddetta Convenzione è stata rivista a marzo 2016 tramite l'Accordo modificativo, sottoscritto con protocollo del Dipartimento del Tesoro n. 30178 del 24 marzo 2016 e reso esecutivo con decreto del direttore generale del Tesoro n. 48912 del 23 maggio 2016.

La sopraindicata Convenzione con la CDP è stata rinnovata a dicembre 2019 per altri 5 anni con decorrenza 1° gennaio 2020 – con previsione di tacito rinnovo, salvo disdetta, di anno in anno per un'ulteriore annualità – sottoscritta con protocollo del Dipartimento del Tesoro n. 111887 del 20 dicembre 2019 e resa successivamente esecutiva con decreto del direttore generale del Tesoro n. 3897 del 20 gennaio 2020.

La gestione delle somme accreditate è attribuita dall'articolo 48 del T.U. del debito pubblico al direttore generale del Tesoro o, per delega, al dirigente generale del debito pubblico e confermata annualmente dai "decreti cornice", di cui l'ultimo emesso è il decreto del Ministro dell'Economia e delle Finanze n. 4632642 del 29 dicembre 2022.

Le entrate al Fondo, ai sensi dell'articolo 45 comma 2 del T.U. del debito pubblico, affluiscono attraverso i seguenti capitoli del Capo X del bilancio dello Stato: n. 3330 (proventi derivanti da donazioni o disposizioni testamentarie ed altri proventi da destinare al Fondo); n. 3512 (risorse rivenienti dall'applicazione del limite massimo retributivo per emolumenti o retribuzioni nell'ambito di rapporti di lavoro dipendente o autonomo con le pubbliche amministrazioni statali); n. 4055 (controvalore dei titoli di Stato, vendita di partecipazioni dello Stato, entrate straordinarie); n. 4533 (rimborso del capitale derivante dalle operazioni di prestito di cui all'articolo 2 del D.L. n. 67/2010); n. 4859 (restituzione da parte degli Enti territoriali della quota di capitale delle somme anticipate dallo Stato); n. 4863 (rimborso della quota capitale relativa alle anticipazioni di liquidità concesse per il pagamento dei debiti degli Enti locali, delle regioni e province autonome e per l'anticipo di risorse in favore delle regioni a titolo di finanziamento sanitario corrente); n. 4862 del Capo XIV (restituzione della quota capitale delle somme anticipate dallo Stato da parte degli Enti locali impegnati nel

ripristino della legalità); sul capitolo n. 3428 del capo X (somme relative agli incrementi al sovrapprezzo termico) non sono affluite entrate per il 2022. Le somme possono altresì venire stanziare direttamente sul capitolo di spesa 9565 relativo al Fondo, laddove venga espressamente previsto da una norma di legge (*cf.* paragrafo successivo). Di conseguenza, una moltitudine di somme che transitano in bilancio viene trasferita sul conto di gestione della CDP per mezzo di decreti di variazione dall'entrata alla spesa, sottoposti alla registrazione della Corte dei conti, a cui fanno seguito appositi mandati informatici di pagamento sul citato capitolo di spesa 9565, di pertinenza del centro di responsabilità Tesoro – (Unità di Voto 21.2 – Ammortamento titoli di Stato) del Ministero dell'Economia e delle Finanze.

L'obiettivo della riduzione dell'ammontare del debito pubblico viene perseguito sia attraverso riacquisti sul mercato, sia attraverso i rimborsi a scadenza di titoli di Stato.

### **Entrate e trasferimenti al Fondo ammortamento**

Nell'anno 2022 sono stati ricevuti complessivamente euro **4.613.577.224,21**, di cui euro **1.886.152.429,21** confluiti sui capitoli di entrata<sup>1</sup> ed euro **2.727.424.795,00** stanziati direttamente sul capitolo di spesa 9565.

Nel dettaglio, il capitolo **3330** è stato interessato per complessivi euro 19.982.811,17 in merito alle seguenti operazioni:

- sono stati effettuati versamenti per un importo complessivo di euro 14.040.063,52 relativi alla restituzione delle risorse per la realizzazione di interventi finalizzati a fronteggiare la situazione di emergenza connessa all'infezione epidemica Covid-19 e non utilizzate, ai sensi dell'art. 126, comma 8 del decreto legge n. 18 del 17 marzo 2020 (convertito con modificazioni nella legge 24 aprile 2020, n. 27), nonché ai sensi dell'art. 265, comma 9, del decreto legge n. 34 del 19 maggio 2020 (convertito con modificazioni nella legge 17 luglio 2020, n. 77). Di questi, euro 11.500.919,42 sono stati trasferiti al conto del Fondo nell'arco del 2022, mentre i rimanenti euro 2.539.144,10, sono in corso di trasferimento;
- sono stati versati euro 1.220.846,37 relativi alla restituzione del 10% delle somme derivanti dall'alienazione dell'originario patrimonio immobiliare degli Enti territoriali in attuazione dell'art. 56 bis, comma 11, del decreto legge n. 69 del 21 giugno 2013 (c.d. federalismo demaniale). Di tale importo, euro 777.730,30 sono stati trasferiti al conto del Fondo nel 2022, mentre i rimanenti euro 443.116,07 sono in corso di trasferimento;
- sono confluite risorse derivanti da donazioni effettuate da privati cittadini per complessivi euro 23.823,20 come contributo per l'estinzione del debito pubblico, sia tramite versamenti sul conto corrente postale intestato al Fondo, sia tramite bonifici bancari utilizzando il codice IBAN relativo al capitolo di bilancio in questione. Di questi, euro 14.917,20 sono stati trasferiti al conto del Fondo nell'arco del 2022, mentre i restanti euro 8.906,00 sono in corso di trasferimento;
- infine, sono confluite risorse derivanti da regolazioni contabili da parte del Dipartimento delle Finanze e dell'Agenzia delle Entrate per complessivi euro 4.698.078,08. Detto importo, interamente entrato nel mese di dicembre 2022, è in corso di trasferimento.

<sup>1</sup> Gli importi trasferiti al Fondo saranno, come di consueto, al netto delle rettifiche di imputazione eseguite dalle Tesorerie (ai sensi dell'art. 62, commi 4 e 6, del Decreto MEF 29/05/2007) successivamente alle richieste di variazione di bilancio e degli arrotondamenti effettuati dall'UCB.

Sul capitolo **3512** sono stati effettuati versamenti pari a complessivi euro 17.505.513,75 per risorse rivenienti dall'applicazione del limite massimo retributivo per emolumenti o retribuzioni nell'ambito di rapporti di lavoro dipendente o autonomo con le pubbliche amministrazioni statali, ai sensi dell'art. 23-ter del decreto legge n. 201 del 6 dicembre 2011. Dell'importo complessivo, euro 6.696.789,54 sono stati trasferiti al conto del Fondo nell'arco del 2022, mentre euro 10.808.724,21 sono in corso di trasferimento.

Il capitolo **4055** è stato interessato per complessivi euro 165.977,95, secondo le seguenti operazioni:

- sono affluiti versamenti per complessivi euro 20.496,13 provenienti dalla dismissione di terreni demaniali agricoli e a vocazione agricola, ai sensi dell'articolo 33, comma 8-ter, del decreto legge 6 luglio 2011 n. 98, nonché dell'articolo 66 del decreto legge n. 1 del 24 gennaio 2012. Del suddetto importo, 13.255,57 euro sono stati trasferiti nell'arco del 2022, mentre i rimanenti 7.240,56 euro sono in corso di trasferimento;
- sono stati effettuati versamenti complessivamente pari a euro 2.311,82 relativi alle regolazioni contabili da parte dell'Agenzia delle Entrate. Di tali versamenti, 503,75 euro sono stati trasferiti nel corso del 2022, mentre i restanti 1.808,07 euro sono in corso di trasferimento;
- inoltre, sono confluiti euro 143.170,00 relativi a proventi derivanti dalla distribuzione dei rimborsi pro quota effettuati ai sensi dell'articolo 33, comma 8-ter, del decreto legge 6 luglio 2011 n. 98 (Disposizioni urgenti per la stabilizzazione finanziaria - Sistema integrato di fondi immobiliari), comma aggiunto dall'art. 23-ter, comma 1, lettera g), del decreto legge 6 luglio 2012, n. 95. L'importo sopra citato è stato interamente trasferito.

Sul capitolo **4533** sono stati effettuati quattro versamenti (a marzo, giugno, settembre e dicembre), pari a complessivi 1.002.178.334,00 euro, derivanti dal rimborso della quota capitale del prestito erogato alla Grecia ai sensi dell'articolo 2 del decreto legge 19 giugno 2010, n. 67 (Disposizioni urgenti per la salvaguardia della stabilità finanziaria dell'area euro). Del suddetto importo, euro 375.816.875,25 sono stati trasferiti nel 2022, mentre euro 626.361.458,75 sono in corso di trasferimento. A dicembre, contestualmente all'ultima delle quattro rate dovute nel 2022, è stato corrisposto il rimborso anticipato del capitale dovuto nel 2023.

Sul capitolo **4859** sono stati effettuati versamenti pari a complessivi euro 798.547.687,90 relativi alla quota capitale delle somme anticipate dallo Stato per il pagamento dei debiti da parte degli enti territoriali, ai sensi degli artt. 1, 2 e 3 del decreto legge n. 35 dell'8 aprile 2013 (Disposizioni urgenti per il pagamento dei debiti scaduti della pubblica amministrazione e per il riequilibrio finanziario degli Enti territoriali) e dell'art. 45 del decreto legge n. 66 del 24 aprile 2014 (Misure urgenti per la competitività e la giustizia sociale - Ristrutturazione del debito delle Regioni). Del suddetto importo euro 399.051.971,40 sono stati trasferiti al conto del Fondo nell'arco del 2022, mentre i restanti euro 399.495.716,50 sono in corso di trasferimento.

Sul capitolo **4862** sono stati effettuati versamenti pari a complessivi euro 1.328.270,53 derivanti dalla restituzione della quota capitale per anticipazione di liquidità agli Enti locali commissariati, ai sensi dell'articolo 6, comma 3, del decreto legge 19 giugno 2015, n. 78 (Misure per emergenza liquidità di Enti locali impegnati nel ripristino della legalità). Del suddetto importo, euro 286.156,15 sono stati trasferiti al conto del Fondo nell'arco del 2022, mentre euro 1.042.114,38 sono in corso di trasferimento.

Sul capitolo **4863** sono stati effettuati versamenti pari a complessivi euro 46.443.833,91 derivanti dalla restituzione della quota capitale relativa alle anticipazioni di liquidità concesse per il pagamento dei debiti degli Enti locali, delle regioni e province autonome e per l'anticipo di risorse in favore delle regioni a titolo di finanziamento sanitario corrente ai sensi degli articoli 116, 117 e 118 del decreto legge n. 34 del 19 maggio 2020 (Misure urgenti in materia di salute, sostegno al lavoro e all'economia, nonché di politiche sociali connesse all'emergenza epidemiologica da COVID-19). L'importo sopra citato è stato interamente trasferito nel corso del 2022, unitamente ad euro 636.759,92 relativi all'importo versato sul capitolo il 30 dicembre 2021.

Come sopra riportato, sono stati stanziati direttamente sul capitolo di spesa **9565** euro 2.727.424.795,00. Detto importo è principalmente composto dalle estinzioni anticipate dei mutui delle Regioni Lazio e Sicilia (ai sensi dell'art. 39, comma 13, del decreto legge 30 dicembre 2019, n. 162, nonché dell'art. 1, comma 789, della legge 30 dicembre 2020, n. 178), per un totale di euro 2.086.385.057,00, interamente trasferiti nel corso del 2022.

A fine dicembre 2021 sono stati inoltre stanziati euro 636.669.538,00 per risorse riassegnate ai sensi dell'articolo 19, comma 5, del decreto legislativo n. 30 del 13 marzo 2013 - concernente la ripartizione dei proventi derivanti dalla messa all'asta delle quote di emissione di anidride carbonica (CO<sub>2</sub>) disponibili per l'annualità 2020, il cui iter si è concluso nel dicembre 2022 - che riassegna tali proventi al Fondo per l'ammortamento dei titoli di Stato, ai sensi dell'articolo 25, comma 1, del decreto legge 6 dicembre 2011 n. 201, convertito, con modificazioni, dalla legge 22 dicembre 2011 n. 214. Tale somma è in corso di trasferimento.

Come ogni anno poi, il rimanente importo di euro 4.370.200,00 è stato assegnato nel mese di gennaio ed è stato interamente trasferito nel successivo mese di giugno. Di detta somma, euro 1.870.200,00 sono relativi alla sospensione del conio delle monete da 1 e 2 centesimi di euro, ai sensi dell'applicazione dell'art. 13-quater del decreto legge n. 50 del 24 aprile 2017, mentre euro 2.500.000,00 sono concernenti l'applicazione del regime ordinario di deducibilità degli interessi passivi per le società a prevalente capitale pubblico, fornitrici di acqua, energia e teleriscaldamento e servizi di smaltimento e depurazione, ai sensi dell'art. 88, comma 3, del decreto legge n. 1 del 24 gennaio 2012.

In sintesi, nell'arco del 2022 e per lo stesso anno finanziario, risultano trasferiti sul conto del Fondo complessivamente euro 2.931.501.379,49 (euro 2.931.501.370,00 al netto delle rettifiche di imputazione e degli arrotondamenti, di cui euro 840.746.113,00 derivanti dai capitoli di entrata sopra menzionati ed euro 2.090.755.257,00 provenienti dal capitolo di spesa 9565).

Oltre ai trasferimenti sopra elencati, nel corso del 2022 sono confluite sul conto del Fondo somme incassate sui capitoli di bilancio nel corso dell'anno finanziario 2021 (*cf.* Relazione al Parlamento per il 2021), complessivamente pari a euro **1.282.632.813,86** (euro 1.282.632.738,00 al netto degli arrotondamenti) a valere su una molteplicità di entrate, principalmente concernenti il versamento per risorse riassegnate ai sensi dell'art. 126, comma 8, del decreto legge 17 marzo 2020, n. 18, e dell'art. 265, comma 9, del decreto legge 19 maggio 2020, n. 34, relative alla restituzione delle risorse non spese inerenti all'emergenza epidemiologica da COVID-19 (euro 806.221.860,36), mentre i restanti euro 476.410.953,50 riguardano prevalentemente i versamenti relativi alla quota capitale del prestito alla Grecia (euro 236.448.210,42) ed alla quota capitale delle somme anticipate dallo Stato agli Enti territoriali (euro 233.280.299,71).

Sono stati pertanto trasferiti al conto del Fondo nell'arco del 2022, al netto degli arrotondamenti fatti dall'UCB, complessivamente euro **4.214.134.108,00** comprensivi anche dei trasferimenti relativi alle somme incassate in bilancio nell'esercizio finanziario 2021 sopra descritte (come evidenziato in particolare nelle Tavole B e D).

Risultano in corso di trasferimento al Fondo - al momento della predisposizione di questa relazione - al lordo delle rettifiche di imputazione e degli arrotondamenti che saranno operati dall'UCB, importi complessivi pari a euro **1.682.075.844,72**, di cui euro 853.217.625,16 relativi alle entrate di novembre e dicembre, euro 192.188.681,56 relativi alle entrate del mese di ottobre (riassegnati sul capitolo di spesa 9565 in data 16 dicembre 2022 e perciò computati come residui), che verranno contabilizzati nella Relazione al Parlamento per il 2023 ed euro 636.669.538,00 relativi ai rimborsi sopra menzionati delle quote di emissione di CO2.

### **Interessi**

Come ogni anno, gli interessi maturati sulle giacenze presenti nel conto vengono regolati direttamente sul conto stesso, ai sensi dell'articolo 46, comma 3, del T.U. del debito pubblico.

La remunerazione del conto del Fondo è disciplinata da quanto stabilito dall'articolo 2 della nuova Convenzione "Tasso di interesse e modalità di rilevazione" (*cf.* Relazione al Parlamento per il 2020), applicando giornalmente il tasso Euribor a 3 mesi (*flat*) ovvero un tasso pari al maggiore tra l'Euribor a 3 mesi e il tasso di remunerazione per i depositi di liquidità *overnight* presso la Banca Centrale Europea (*deposit facility*), aumentato di un differenziale pari a +0,25% per anno, in caso il suddetto tasso Euribor assuma valore negativo.

La remunerazione delle giacenze viene calcolata ogni semestre solare e con il calcolo giorni effettivi/360. Per il periodo dal 1° luglio 2021 al 31 dicembre 2021, il conto ha maturato euro 421.455,52 di interessi a debito, mentre dal 1° gennaio 2022 al 30 giugno 2022 gli interessi a debito sono stati pari ad euro 278.630,57; essendo stato il tasso di riferimento negativo in entrambi i casi, il tasso applicato è quello indicato nell'articolo 2 della Convenzione vigente. Come di consueto, il secondo semestre dell'anno viene liquidato nel mese di gennaio dell'anno seguente.

Gli importi esposti nelle tabelle allegate (in particolare Tavola C) riflettono il regime di remunerazione del conto derivante dalla normativa menzionata e dalle condizioni di mercato.

### **Utilizzi del Fondo**

Le disponibilità depositate nel conto intestato al Fondo possono essere impiegate sia per operazioni di riacquisto dei titoli di Stato sul mercato che per i rimborsi a scadenza, ai sensi dell'articolo 48, comma 1, lettera a) e lettera b) del T.U. del debito pubblico.

Considerati il contesto di mercato nonché gli importi cospicui a disposizione, nel 2022 è stato deciso di optare per operazioni di riacquisto, sia mediante conferimento di incarico ad un intermediario individuato tra gli specialisti in titoli di Stato sia mediante asta competitiva, ai sensi dell'articolo 48, comma 2, lettera a) e lettera b) del T.U. del debito pubblico. Ad orientare tale scelta sono stati vari fattori: il perseguimento della massimizzazione dell'effetto di riduzione dello stock di debito in circolazione dovuto alla differenza tra il valore di mercato ed il valore nominale del titolo e l'alleggerimento del profilo delle scadenze future laddove queste evidenzino periodi di consistenti rimborsi, sempre nel rispetto dei consueti criteri di convenienza economico-finanziaria.

Al fine di ottimizzare l'effetto di riduzione dello stock dei titoli in circolazione, il riacquisto ha interessato titoli quotati sul mercato a prezzi sotto la pari. La loro scadenza media ponderata si è complessivamente attestata a 2,1 anni.

Nel corso dell'anno 2022 le giacenze presenti sul conto del Fondo sono state utilizzate in due operazioni di riacquisto, la prima svolta a giugno mediante asta competitiva, mentre la seconda effettuata nel mese di dicembre tramite conferimento di mandato.

Nel dettaglio:

<b>Titoli Rimborsati</b>	<b>Codice ISIN</b>	<b>Nominale</b>	<b>Modalità</b>
BTP 0,35% 1° ottobre 2019 / 1° febbraio 2025	IT0005386245	1.252.000.000,00	Asta
BTP 1,50% 2 marzo 2015 / 1° giugno 2025	IT0005090318	656.000.000,00	Asta
BTP 1,85% 28 aprile 2020 / 1° luglio 2025	IT0005408502	1.092.000.000,00	Asta
BTP 0,95% 1° marzo 2018 / 1° marzo 2023	IT0005325946	900.000.000,00	Mandato
BTP 0,00% 28 gennaio 2022 / 29 novembre 2023	IT0005482309	500.000.000,00	Mandato

L'esecuzione delle operazioni relative all'acquisto dei titoli tramite asta competitiva è stata affidata alla Banca d'Italia e sono stati ammessi a partecipare gli operatori specialisti in titoli di Stato che intervengono per conto proprio e della clientela. In particolare, i riacquisti sono stati orientati su titoli a tasso fisso con data di scadenza nel 2025.

Il regolamento dei titoli acquistati è stato effettuato il 20 giugno 2022, stesso giorno di svolgimento dell'asta<sup>2</sup>.

A valere sulle disponibilità del Fondo, sono stati corrisposti gli importi relativi ai titoli acquistati ai prezzi richiesti dagli operatori con corresponsione di dietimi d'interesse.

Nel dettaglio:

<b>Titolo</b>	<b>Nominale</b>	<b>Prezzo</b>	<b>Controvalore</b>	<b>Dietimi</b>	<b>Diminuz. Fondo</b>
BTP 01/02/25	1.252.000.000,00	94,691	1,185,531,690.00	1,682,591.66	1,187,214,281.66
BTP 01/06/25	656.000.000,00	96,893	635,620,070.00	510,820.05	636,130,890.05
BTP 01/07/25	1.092.000.000,00	97,593	1,065,712,700.00	9,487,126.80	1,075,199,826.80

A fronte di un ammontare nominale riacquistato pari a euro 3.000.000.000,00, l'utilizzo totale del Fondo è risultato così pari a euro 2.898.544.998,51, comprensivo dei dietimi di interesse corrisposti sui titoli medesimi.

L'esecuzione delle operazioni relative all'acquisto dei titoli tramite conferimento di incarico è stata svolta da un intermediario individuato tra gli specialisti in titoli di Stato. In particolare, i riacquisti sono stati orientati su titoli nominali a tasso fisso con data di scadenza nel 2023.

<sup>2</sup> Il regolamento si è svolto in data 21 giugno 2022 per euro 300.000.000,00 (controvalore pari a euro 295.481.353,50) relativi al titolo Buoni del Tesoro Poliennali (BTP) 28 aprile 2020 - 1° luglio 2025, in ottemperanza delle disposizioni del decreto ministeriale n. 43044 del 5 maggio 2004, pubblicato nella Gazzetta Ufficiale della Repubblica Italiana n. 111 del 13 maggio 2004.



Il riacquisto è stato effettuato il 2 dicembre 2022, con regolamento, secondo la prassi di mercato, il secondo giorno lavorativo successivo alla conclusione dell'operazione, il 6 dicembre 2022.

A valere sulle disponibilità del Fondo, sono stati corrisposti gli importi relativi ai titoli acquistati e con corresponsione di dietimi d'interesse.

Per tutti i titoli trattati, le operazioni di acquisto sono state concluse alle migliori condizioni presenti sul mercato al momento della chiusura delle operazioni. L'intermediario ha comunicato al Tesoro, che ne ha verificato la regolarità, i dettagli degli acquisti effettuati specificando il valore nominale del titolo ed il corrispondente controvalore capitale e dietimi d'interesse.

Nel dettaglio:

<b>Titolo</b>	<b>Nominale</b>	<b>Prezzo</b>	<b>Controvalore</b>	<b>Dietimi</b>	<b>Diminuz. Fondo</b>
BTP 01/03/23	900.000.000,00	99,785	898.065.000,00	2.267.370,00	900.332.370,00
BTP 29/11/23	500.000.000,00	97,735	488.675.000,00	0,00	488.675.000,00

A fronte di un ammontare nominale riacquistato pari a euro **1.400.000.000,00**, l'utilizzo totale del Fondo è risultato così pari a euro **1.389.007.370,00**, controvalore totale comprensivo dei dietimi di interesse corrisposti sui titoli medesimi.

L'utilizzo totale del Fondo, dunque, è risultato di euro **4.287.552.368,51** (pari a nominali 4.400.000.000,00) come risulta evidenziato dalle Tavole D ed E.

Per l'esposizione esaustiva delle movimentazioni del conto intestato al Fondo si rimanda alle tavole dei conferimenti e delle movimentazioni che evidenziano, per ogni data, gli importi trasferiti e gli utilizzi effettuati, compresi gli interessi accreditati ogni anno: Tavola B – *Movimentazioni del conto intestato al Fondo a tutto il 31.12.2022* e Tavola C – *Interessi accreditati al conto intestato al Fondo distinti per anno a tutto il 31.12.2022*.

Il saldo del Fondo al 31 dicembre 2022, corrispondente alla giacenza registrata sul conto di gestione della Cassa Depositi e Prestiti, è risultato pari a euro **249.415.451,42** (come evidenziato nella Tavola D).

I flussi in entrata sui capitoli di bilancio del Fondo, numero 3330 – 3512 – 4055 – 4533 – 4859 – 4862 – 4863, sono evidenziati in dettaglio nei prospetti allegati (Tavole A/A1 – *Saldi contabili a tutto il 31.12.2022 - Prospetto delle entrate dal 2020 al 2022*).

Si allegano:

- *Tavole A/A1 - Fondo per l’Ammortamento dei Titoli di Stato - Prospetto delle entrate in bilancio dal 2020 al 2022;*
- *Tavola B - Movimentazioni del conto intestato al Fondo - Accrediti e Utilizzi dal 2012 al 2022;*
- *Tavola C - Tavola riepilogativa degli interessi accreditati al conto intestato al Fondo distinti per anno dal 2008 al 2022;*
- *Tavola D - Descrizione della gestione e della situazione patrimoniale 2022 del Fondo ammortamento;*
- *Tavola E - Tavola riepilogativa delle operazioni a riduzione del debito con il Fondo Ammortamento dal 1995 al 2022.*

IL MINISTRO DELL’ECONOMIA E DELLE FINANZE

TAVOLA - A

**FONDO PER L'AMMORTAMENTO DEI TITOLI DI STATO**  
**Prospetto delle entrate che transitano in bilancio**

<b>Dettaglio delle gestioni dal 2020 al 2022</b>				
<b>*Maggiori emissioni (trasferimento sul conto 522 c/o B.I. del 16.10.1995)</b>		<b>3.078.599,575</b>		
<b>Totale generale entrate di bilancio a tutto il 31.12.2019</b>		<b>148.229.172.700,30</b>		
<b>di cui entrate per privatizzazioni</b>		<b>135.136.442.827,10</b>		
<b>Dettaglio delle gestioni dal 2020 al 2022</b>				
Provenienza (causale)	* Capitolo bilancio	Valore di bilancio (valori espressi in euro)	Data di entrata in bilancio	Data di trasferimento 44.524
Sospensione del conio delle monete da 1 e 2 centesimi di euro (D.L. 50/2017, art. 13-quater)	cap. spesa 9565	1.870.200,00	gen-20	19-feb-20
Applicazione deducibilità interessi passivi di società fornitrici di acqua, energia (D.L. 1/2012, art. 88, c. 3)	cap. spesa 9565	2.500.000,00	gen-20	19-feb-20
Estinzioni anticipate dei mutui di Lazio, Lombardia e Liguria (D.L. 162/2019, art. 39, c. 13, decreto milleproroghe)	cap. spesa 9565	1.328.024.676,00	apr-20	28-apr-20
Estinzioni anticipate dei mutui di Campania e Puglia (D.L. 162/2019, art. 39, c. 13, decreto milleproroghe)	cap. spesa 9565	716.256.066,00	mag-20	10-giu-20
Proventi derivanti dalla messa all'asta quote di emissione di CO2 (D.L. 30/2013, art. 19, c. 5)	cap. spesa 9565	635.104.290,00	31-dic-20	25-giu-21
Alienazione beni immobiliari dello Stato (D.L. 69/2013, art. 56-bis, c. 11)	3330	123.679,27	gen - mar 20	08-set-20
Alienazione beni immobiliari dello Stato (D.L. 69/2013, art. 56-bis, c. 11)	3330	73.094,75	apr - giu 20	14-ott-20
Alienazione beni immobiliari dello Stato (D.L. 69/2013, art. 56-bis, c. 11)	3330	80.790,08	lug-set 20	11-dic-20
Alienazione beni immobiliari dello Stato (D.L. 69/2013, art. 56-bis, c. 11)	3330	134.380,50	ott-20	21-dic-20
Alienazione beni immobiliari dello Stato (D.L. 69/2013, art. 56-bis, c. 11)	3330	680.040,62	nov - dic 20	25-giu-21
Donazioni mensili tramite c/c bancario e postale intestato al Fondo	3330	3.195,00	gen - mar 20	08-set-20
Donazioni mensili tramite c/c bancario e postale intestato al Fondo	3330	2.339,00	apr - giu 20	14-ott-20
Donazioni mensili tramite c/c bancario e postale intestato al Fondo	3330	89.955,00	lug-set 20	11-dic-20
Donazioni mensili tramite c/c bancario e postale intestato al Fondo	3330	2.335,00	ott-20	21-dic-20
Donazioni mensili tramite c/c bancario e postale intestato al Fondo	3330	5.970,00	nov - dic 20	25-giu-21
Restituzione risorse emergenza covid non utilizzate (D.L. 18/2020; D.L. 34/2020)	3330	6.396.830,97	nov - dic 20	25-giu-21
Risorse rivenienti da limite massimo retributivo (D.L. 201/2011, art. 23-ter)	3512	322.855,02	gen - mar 20	08-set-20
Risorse rivenienti da limite massimo retributivo (D.L. 201/2011, art. 23-ter)	3512	41.018,31	apr - giu 20	14-ott-20
Risorse rivenienti da limite massimo retributivo (D.L. 201/2011, art. 23-ter)	3512	5.492.018,07	lug-set 20	11-dic-20
Risorse rivenienti da limite massimo retributivo (D.L. 201/2011, art. 23-ter)	3512	36.000,00	ott-20	21-dic-20
Risorse rivenienti da limite massimo retributivo (D.L. 201/2011, art. 23-ter)	3512	574.680,98	nov - dic 20	25-giu-21
Dimissione di terreni demaniali agricoli e a vocazione agricola (D.L. 1/2012, art. 66, c. 9, D.L. 98/2011, art. 33, c. 8-1)	4055	14.163,63	gen - mar 20	08-set-20
Dimissione di terreni demaniali agricoli e a vocazione agricola (D.L. 1/2012, art. 66, c. 9, D.L. 98/2011, art. 33, c. 8-2)	4055	295,01	lug-set 20	11-dic-20
Dimissione di terreni demaniali agricoli e a vocazione agricola (D.L. 1/2012, art. 66, c. 9, D.L. 98/2011, art. 33, c. 8-3)	4055	5.000,00	1-ott-20	21-dic-20
Dimissione di terreni demaniali agricoli e a vocazione agricola (D.L. 1/2012, art. 66, c. 9, D.L. 98/2011, art. 33, c. 8-4)	4055	5.513,90	nov - dic 20	25-giu-21
Regolazioni contabili Agenzia delle Entrate	4055	11,00	gen - mar 20	08-set-20
Regolazioni contabili Agenzia delle Entrate	4055	66,00	apr - giu 20	14-ott-20
Regolazioni contabili Agenzia delle Entrate	4055	405,65	lug-set 20	11-dic-20
Regolazioni contabili Agenzia delle Entrate	4055	2.051,60	1-ott-20	21-dic-20
Regolazioni contabili Agenzia delle Entrate	4055	90,99	nov - dic 20	25-giu-21
Distribuzioni rimborsi di fondi pro-quota (D.L. 98/2011, art. 33, c. 8-ter)	4055	196.335,00	apr - giu 20	14-ott-20
Rimborso della quota capitale del prestito alla Grecia (D.L. 67/2010, art. 2, convertito con L. 99/2010)	4533	33.739.025,55	15-giu-20	14-ott-20
Rimborso della quota capitale del prestito alla Grecia (D.L. 67/2010, art. 2, convertito con L. 99/2010)	4533	48.863.416,31	16-set-20	11-dic-20
Rimborso della quota capitale del prestito alla Grecia (D.L. 67/2010, art. 2, convertito con L. 99/2010)	4533	48.863.416,31	15-dic-20	25-giu-21
Quota capitale somme anticipate dallo Stato agli enti territoriali (D.L. 35/2013, D.L. 66/2014 e D.L. 78/2015)	4859	125.273.084,66	gen - mar 20	08-set-20
Quota capitale somme anticipate dallo Stato agli enti territoriali (D.L. 35/2013, D.L. 66/2014 e D.L. 78/2015)	4859	227.126.435,69	apr - giu 20	14-ott-20
Quota capitale somme anticipate dallo Stato agli enti territoriali (D.L. 35/2013, D.L. 66/2014 e D.L. 78/2015)	4859	54.879.752,23	lug-set 20	11-dic-20
Quota capitale somme anticipate dallo Stato agli enti territoriali (D.L. 35/2013, D.L. 66/2014 e D.L. 78/2015)	4859	12.781.081,78	ott-20	21-dic-20
Quota capitale somme anticipate dallo Stato agli enti territoriali (D.L. 35/2013, D.L. 66/2014 e D.L. 78/2015)	4859	211.633.290,02	nov - dic 20	25-giu-21
Quota capitale anticipazione liquidità agli Enti locali commissariati (D.L. 78/2015, art. 6, c. 3)	4862	46.934,78	gen - mar 20	08-set-20
Quota capitale anticipazione liquidità agli Enti locali commissariati (D.L. 78/2015, art. 6, c. 3)	4862	6.100,76	apr - giu 20	14-ott-20
Quota capitale anticipazione liquidità agli Enti locali commissariati (D.L. 78/2015, art. 6, c. 3)	4862	9.480,58	lug-set 20	11-dic-20
Quota capitale anticipazione liquidità agli Enti locali commissariati (D.L. 78/2015, art. 6, c. 3)	4862	966.333,22	nov - dic 20	25-giu-21
<b>Totale entrate di bilancio 2020</b>		<b>3.462.226.699,24</b>		
<b>di cui entrate per privatizzazioni (vendita di azioni e operazioni assimilate)</b>				
Sospensione del conio delle monete da 1 e 2 centesimi di euro (D.L. 50/2017, art. 13-quater)	cap. spesa 9565	1.870.200,00	gen-21	25-giu-21
Applicazione deducibilità interessi passivi di società fornitrici di acqua, energia (D.L. 1/2012, art. 88, c. 3)	cap. spesa 9565	2.500.000,00	gen-21	25-giu-21
Estinzioni anticipate dei mutui di Lazio, Campania e Sicilia (D.L. 162/2019, art. 39, c. 13; L. 178/2020, art. 1, c. 789)	cap. spesa 9565	4.499.999.999,00	4-giu-21	28-lug-21
Estinzioni anticipate dei mutui di Puglia, Calabria e Molise (D.L. 162/2019, art. 39, c. 13, decreto milleproroghe)	cap. spesa 9565	704.857.519,00	15-lug-21	24-nov-21
Restituzione risorse emergenza covid non utilizzate (D.L. 18/2020; D.L. 34/2020)	3330	3.139.353,40	gen - feb 21	24-nov-21
Restituzione risorse emergenza covid non utilizzate (D.L. 18/2020; D.L. 34/2020)	3330	11.767.823,10	mar - apr 21	24-nov-21
Restituzione risorse emergenza covid non utilizzate (D.L. 18/2020; D.L. 34/2020)	3330	25.165.274,64	mag - ago 21	22-dic-21
Restituzione risorse emergenza covid non utilizzate (D.L. 18/2020; D.L. 34/2020)	3330	4.309.875,71	set - ott 21	06-giu-22
Restituzione risorse emergenza covid non utilizzate (D.L. 18/2020; D.L. 34/2020)	3330	774.172.072,56	nov - dic 21	06-giu-22
Restituzione risorse emergenza covid non utilizzate (D.L. 18/2020; D.L. 34/2020)	3330	27.739.912,09	dic-21	10-ott-22
Alienazione beni immobiliari dello Stato (D.L. 69/2013, art. 56-bis, c. 11)	3330	40.367,32	gen - feb 21	24-nov-21
Alienazione beni immobiliari dello Stato (D.L. 69/2013, art. 56-bis, c. 11)	3330	448.044,22	mar - apr 21	24-nov-21
Alienazione beni immobiliari dello Stato (D.L. 69/2013, art. 56-bis, c. 11)	3330	187.566,91	mag - ago 21	22-dic-21
Alienazione beni immobiliari dello Stato (D.L. 69/2013, art. 56-bis, c. 11)	3330	273.765,31	set - ott 21	06-giu-22
Alienazione beni immobiliari dello Stato (D.L. 69/2013, art. 56-bis, c. 11)	3330	533.833,51	nov - dic 21	06-giu-22
Donazioni mensili tramite c/c bancario e postale intestato al Fondo	3330	3.670,00	gen - feb 21	24-nov-21
Donazioni mensili tramite c/c bancario e postale intestato al Fondo	3330	3.670,00	mar - apr 21	24-nov-21
Donazioni mensili tramite c/c bancario e postale intestato al Fondo	3330	5.957,00	mag - ago 21	22-dic-21
Donazioni mensili tramite c/c bancario e postale intestato al Fondo	3330	4.170,00	set - ott 21	06-giu-22
Donazioni mensili tramite c/c bancario e postale intestato al Fondo	3330	5.167,00	nov - dic 21	06-giu-22
Risorse rivenienti da limite massimo retributivo (D.L. 201/2011, art. 23-ter)	3512	269.338,43	gen - feb 21	24-nov-21
Risorse rivenienti da limite massimo retributivo (D.L. 201/2011, art. 23-ter)	3512	20.756,40	mar - apr 21	24-nov-21
Risorse rivenienti da limite massimo retributivo (D.L. 201/2011, art. 23-ter)	3512	4.268.911,12	mag - ago 21	22-dic-21
Risorse rivenienti da limite massimo retributivo (D.L. 201/2011, art. 23-ter)	3512	553.614,95	set - ott 21	06-giu-22
Risorse rivenienti da limite massimo retributivo (D.L. 201/2011, art. 23-ter)	3512	4.114.123,08	nov - dic 21	06-giu-22
Dimissione di terreni demaniali agricoli e a vocazione agricola (D.L. 1/2012, art. 66, c. 9, D.L. 98/2011, art. 33, c. 8-1)	4055	10.072,96	gen - feb 21	24-nov-21
Dimissione di terreni demaniali agricoli e a vocazione agricola (D.L. 1/2012, art. 66, c. 9, D.L. 98/2011, art. 33, c. 8-2)	4055	5.036,48	mar - apr 21	24-nov-21
Dimissione di terreni demaniali agricoli e a vocazione agricola (D.L. 1/2012, art. 66, c. 9, D.L. 98/2011, art. 33, c. 8-3)	4055	375,87	mag - ago 21	22-dic-21
Dimissione di terreni demaniali agricoli e a vocazione agricola (D.L. 1/2012, art. 66, c. 9, D.L. 98/2011, art. 33, c. 8-4)	4055	294,66	set - ott 21	06-giu-22
Dimissione di terreni demaniali agricoli e a vocazione agricola (D.L. 1/2012, art. 66, c. 9, D.L. 98/2011, art. 33, c. 8-5)	4055	5.847,06	nov - dic 21	06-giu-22
Regolazioni contabili Agenzia delle Entrate	4055	11,25	gen - feb 21	24-nov-21
Regolazioni contabili Agenzia delle Entrate	4055	12,83	mag - ago 21	22-dic-21
Regolazioni contabili Agenzia delle Entrate	4055	771,62	set - ott 21	06-giu-22
Distribuzioni rimborsi di fondi pro-quota (D.L. 98/2011, art. 33, c. 8-ter)	4055	3.920.093,00	mar - apr 21	24-nov-21
Distribuzioni rimborsi di fondi pro-quota (D.L. 98/2011, art. 33, c. 8-ter)	4055	336.280,00	mag - ago 21	22-dic-21
Rimborso della quota capitale del prestito alla Grecia (D.L. 67/2010, art. 2, convertito con L. 99/2010)	4533	64.242.245,50	15-mar-21	24-nov-21
Rimborso della quota capitale del prestito alla Grecia (D.L. 67/2010, art. 2, convertito con L. 99/2010)	4533	90.031.359,06	15-giu-21	22-dic-21
Rimborso della quota capitale del prestito alla Grecia (D.L. 67/2010, art. 2, convertito con L. 99/2010)	4533	111.175.918,67	15-set-21	06-giu-22
Rimborso della quota capitale del prestito alla Grecia (D.L. 67/2010, art. 2, convertito con L. 99/2010)	4533	125.272.291,75	15-dic-21	06-giu-22
Quota capitale somme anticipate dallo Stato agli enti territoriali (D.L. 35/2013, D.L. 66/2014 e D.L. 78/2015)	4859	71.847.339,23	gen - feb 21	24-nov-21
Quota capitale somme anticipate dallo Stato agli enti territoriali (D.L. 35/2013, D.L. 66/2014 e D.L. 78/2015)	4859	146.651.340,50	mar - apr 21	24-nov-21
Quota capitale somme anticipate dallo Stato agli enti territoriali (D.L. 35/2013, D.L. 66/2014 e D.L. 78/2015)	4859	194.042.225,46	mag - ago 21	22-dic-21
Quota capitale somme anticipate dallo Stato agli enti territoriali (D.L. 35/2013, D.L. 66/2014 e D.L. 78/2015)	4859	17.525.233,31	set - ott 21	06-giu-22
Quota capitale somme anticipate dallo Stato agli enti territoriali (D.L. 35/2013, D.L. 66/2014 e D.L. 78/2015)	4859	215.432.980,53	nov - dic 21	06-giu-22
Quota capitale somme anticipate dallo Stato agli enti territoriali (D.L. 35/2013, D.L. 66/2014 e D.L. 78/2015)	4859	322.085,87	dic-21	10-ott-22
Quota capitale anticipazione liquidità agli Enti locali commissariati (D.L. 78/2015, art. 6, c. 3)	4862	30.653,88	gen - feb 21	24-nov-21
Quota capitale anticipazione liquidità agli Enti locali commissariati (D.L. 78/2015, art. 6, c. 3)	4862	632.750,93	mag - ago 21	22-dic-21
Quota capitale anticipazione liquidità agli Enti locali commissariati (D.L. 78/2015, art. 6, c. 3)	4862	554.096,26	nov - dic 21	06-giu-22
Quota capitale anticipi debiti degli enti locali e degli enti sanitari (D.L. 34/2020, art. 116, 117 e 118)	4863	636.759,92	dic-21	29-dic-22
<b>Totale entrate di bilancio 2021</b>		<b>7.108.931.061,35</b>		
<b>di cui entrate per privatizzazioni (vendita di azioni e operazioni assimilate)</b>				

\* Proventi derivanti da maggiori emissioni disposte per far fronte al rimborso di una cospicua scadenza e riversati al Fondo ammortamento nell'ottobre del 1995 ai sensi dell'art. 1 del D.L. 8 luglio 1994 n. 436.

## Tavola - A1

**FONDO PER L'AMMORTAMENTO DEI TITOLI DI STATO**  
**Prospetto delle entrate che transitano in bilancio**

<u>Dettaglio delle gestioni dal 2020 al 2022</u>				
Provenienza (causale)	* Capitolo bilancio	Valore di bilancio (valori espressi in euro)	Data di entrata in bilancio	Data di trasferimento al Conto del Fondo
Sospensione del conio delle monete da 1 e 2 centesimi di euro (D.L. 50/2017, art. 13-quadro)	cap. spesa 9565	1.870.200,00	gen-22	06-giu-22
Applicazione deducibilità interessi passivi di società fornitrici di acqua, energia (D.L. 1/2012, art. 88, c. 3)	cap. spesa 9565	2.500.000,00	gen-22	06-giu-22
Estinzioni anticipate dei mutui di Lazio e Sicilia (D.L. 162/2019, art. 39, c. 13; L. 178/2020, art. 1, c. 789)	cap. spesa 9565	2.086.385.057,00	30-mar-22	06-giu-22
Proventi derivanti dalla messa all'asta quote di emissione di CO2 (D.L. 30/2013, art. 19, c. 5)	cap. spesa 9565	636.669.538,00	31-dic-22	in attesa di trasferimento
Restituzione risorse emergenza covid non utilizzate (D.L. 18/2020; D.L. 34/2020)	3330	3.964.046,29	gen - apr 22	10-ott-22
Restituzione risorse emergenza covid non utilizzate (D.L. 18/2020; D.L. 34/2020)	3330	7.087.939,82	mag - ago 22	23-nov-22
Restituzione risorse emergenza covid non utilizzate (D.L. 18/2020; D.L. 34/2020)	3330	448.933,31	set-22	29-dic-22
Restituzione risorse emergenza covid non utilizzate (D.L. 18/2020; D.L. 34/2020)	3330	221.480,22	ott-22	in attesa di trasferimento
Restituzione risorse emergenza covid non utilizzate (D.L. 18/2020; D.L. 34/2020)	3330	2.317.663,88	nov - dic 22	in attesa di trasferimento
Alienazione beni immobiliari dello Stato (D.L. 69/2013, art. 56-bis, c. 11)	3330	342.090,61	gen - apr 22	10-ott-22
Alienazione beni immobiliari dello Stato (D.L. 69/2013, art. 56-bis, c. 11)	3330	435.639,69	mag - ago 22	23-nov-22
Alienazione beni immobiliari dello Stato (D.L. 69/2013, art. 56-bis, c. 11)	3330	123.889,34	ott-22	in attesa di trasferimento
Alienazione beni immobiliari dello Stato (D.L. 69/2013, art. 56-bis, c. 11)	3330	319.226,73	nov - dic 22	in attesa di trasferimento
Donazioni mensili tramite c/c bancario e postale intestato al Fondo	3330	7.312,00	gen - apr 22	10-ott-22
Donazioni mensili tramite c/c bancario e postale intestato al Fondo	3330	6.270,20	mag - ago 22	23-nov-22
Donazioni mensili tramite c/c bancario e postale intestato al Fondo	3330	1.335,00	set-22	29-dic-22
Donazioni mensili tramite c/c bancario e postale intestato al Fondo	3330	1.835,00	ott-22	in attesa di trasferimento
Donazioni mensili tramite c/c bancario e postale intestato al Fondo	3330	7.071,00	nov - dic 22	in attesa di trasferimento
Regolazioni contabili Finanze e Agenzia delle Entrate	3330	4.698.078,08	dic-22	in attesa di trasferimento
Risorse rivenienti da limite massimo retributivo (D.L. 201/2011, art. 23-ter)	3512	796.080,18	gen - apr 22	10-ott-22
Risorse rivenienti da limite massimo retributivo (D.L. 201/2011, art. 23-ter)	3512	2.074.232,44	mag - ago 22	23-nov-22
Risorse rivenienti da limite massimo retributivo (D.L. 201/2011, art. 23-ter)	3512	3.826.476,92	set-22	29-dic-22
Risorse rivenienti da limite massimo retributivo (D.L. 201/2011, art. 23-ter)	3512	756.545,84	ott-22	in attesa di trasferimento
Risorse rivenienti da limite massimo retributivo (D.L. 201/2011, art. 23-ter)	3512	10.052.178,37	nov - dic 22	in attesa di trasferimento
Dismissione di terreni demaniali agricoli e a vocazione agricola (D.L. 1/2012, art. 66, c. 9; D.L. 98/2011, art. 33, c. 8-ter)	4055	396,92	gen - apr 22	10-ott-22
Dismissione di terreni demaniali agricoli e a vocazione agricola (D.L. 1/2012, art. 66, c. 9; D.L. 98/2011, art. 33, c. 8-ter)	4055	12.858,65	mag - ago 22	23-nov-22
Dismissione di terreni demaniali agricoli e a vocazione agricola (D.L. 1/2012, art. 66, c. 9; D.L. 98/2011, art. 33, c. 8-ter)	4055	295,00	ott-22	in attesa di trasferimento
Dismissione di terreni demaniali agricoli e a vocazione agricola (D.L. 1/2012, art. 66, c. 9; D.L. 98/2011, art. 33, c. 8-ter)	4055	6.945,56	nov - dic 22	in attesa di trasferimento
Regolazioni contabili Agenzia delle Entrate	4055	216,26	gen - apr 22	10-ott-22
Regolazioni contabili Agenzia delle Entrate	4055	287,49	mag - ago 22	23-nov-22
Regolazioni contabili Agenzia delle Entrate	4055	1.808,07	nov - dic 22	in attesa di trasferimento
Distribuzioni rimborsi di fondi pro-quota (D.L. 98/2011, art. 33, c. 8-ter)	4055	143.170,00	gen - apr 22	10-ott-22
Rimborso della quota capitale del prestito alla Grecia (D.L. 67/2010, art. 2, convertito con L. 99/2010)	4533	125.272.291,75	15-mar-22	10-ott-22
Rimborso della quota capitale del prestito alla Grecia (D.L. 67/2010, art. 2, convertito con L. 99/2010)	4533	125.272.291,75	15-giu-22	23-nov-22
Rimborso della quota capitale del prestito alla Grecia (D.L. 67/2010, art. 2, convertito con L. 99/2010)	4533	125.272.291,75	15-set-22	29-dic-22
Rimborso della quota capitale del prestito alla Grecia (D.L. 67/2010, art. 2, convertito con L. 99/2010)	4533	626.361.458,75	15-dic-22	in attesa di trasferimento
Quota capitale somme anticipate dallo Stato agli enti territoriali (D.L. 35/2013, D.L. 66/2014 e D.L. 78/2015)	4859	208.761.453,36	gen - apr 22	10-ott-22
Quota capitale somme anticipate dallo Stato agli enti territoriali (D.L. 35/2013, D.L. 66/2014 e D.L. 78/2015)	4859	190.289.040,52	mag - ago 22	23-nov-22
Quota capitale somme anticipate dallo Stato agli enti territoriali (D.L. 35/2013, D.L. 66/2014 e D.L. 78/2015)	4859	1.477,52	set-22	29-dic-22
Quota capitale somme anticipate dallo Stato agli enti territoriali (D.L. 35/2013, D.L. 66/2014 e D.L. 78/2015)	4859	191.084.636,16	ott-22	in attesa di trasferimento
Quota capitale somme anticipate dallo Stato agli enti territoriali (D.L. 35/2013, D.L. 66/2014 e D.L. 78/2015)	4859	208.411.080,34	nov - dic 22	in attesa di trasferimento
Quota capitale anticipazione liquidità agli Enti locali commissariati (D.L. 78/2015, art. 6, c. 3)	4862	279.824,95	gen-22	10-ott-22
Quota capitale anticipazione liquidità agli Enti locali commissariati (D.L. 78/2015, art. 6, c. 3)	4862	6.331,20	lug-22	23-nov-22
Quota capitale anticipazione liquidità agli Enti locali commissariati (D.L. 78/2015, art. 6, c. 3)	4862	1.042.114,38	nov - dic 20	in attesa di trasferimento
Quota capitale anticipi debiti degli enti locali e degli enti sanitari (D.L. 34/2020, art. 116, 117 e 118)	4863	46.443.833,91	apr-22	29-dic-22
<b>Totale entrate di bilancio 2022</b>		<b>4.613.577.224,21</b>		
<i>di cui entrate per privatizzazioni (vendita di azioni e operazioni assimilate)</i>		-		
<b>Totale entrate anno finanziario 2022 trasferite nel corso dell'anno stesso</b>		<b>2.931.501.379,49</b>		
<b>Totale generale entrate di bilancio a tutto il 31.12.2022</b>		<b>163.413.907.685,10</b>		
<i>di cui entrate per privatizzazioni (vendita di azioni e operazioni assimilate)</i>		<b>135.136.442.827,10</b>		

\* I capitoli di entrata in bilancio per il Fondo sono: 3330 - 3428 - 3512 - 4055 - 4533 - 4859 - 4863 (capo X) e 4862 (capo XIV)

## Tavola - B

**FONDO PER L'AMMORTAMENTO DEI TITOLI DI STATO**  
**MOVIMENTAZIONI DEL CONTO INTESTATO AL FONDO**  
**GESTIONI DAL 2012 AL 2022**

<b>ACCREDITI</b> <i>(valori espressi in euro)</i>		<b>UTILIZZI</b> <i>(valori espressi in euro)</i>	
Ammontari trasferiti il 28/06/12	663.060.552,00	Acquisto tramite incarico regolato il 23/11/12	419.738.100,00
Ammontari trasferiti il 31/07/12	783.677,00	Acquisto tramite incarico regolato il 5/12/12	189.276.475,00
Interessi maturati al 01/01/12	111.280,42		
Interessi maturati dal 01/07/12	574.059,87		
<b>Flussi al Fondo 2012</b>	<b>664.529.569,29</b>	<b>Totale utilizzo Fondo 2012</b>	<b>609.014.575,00</b>
Ammontari trasferiti il 22/02/13	5.427.021.233,00	Asta di riacquisto regolato il 20/03/13	1.873.895.341,90
Ammontari trasferiti il 30/04/13	735.557.989,00	Asta di riacquisto regolato il 20/03/13	970.722.632,27
Ammontari trasferiti il 21/06/13	366.775.049,00	Rimborso a scadenza BTP 01/11/2013	5.600.000.000,00
Ammontari trasferiti il 02/08/13	272.405.640,00		
Ammontari trasferiti il 11/09/13	639.569.568,00		
Ammontari trasferiti il 02/10/13	843.133.687,00		
Interessi maturati al 01/01/13	1.300.806,71		
Interessi maturati al 01/07/13	8.700.516,77		
<b>Flussi al Fondo 2013</b>	<b>8.294.464.489,48</b>	<b>Totale utilizzo Fondo 2013</b>	<b>8.444.617.974,17</b>
Ammontari trasferiti il 01/07/14	365.881.547,00	Rimborso a scadenza BTP 01/07/2014	393.000.000,00
Ammontari trasferiti il 03/11/14	3.671.032.070,00	Rimborso a scadenza BTP 15/11/2014	3.671.000.000,00
Interessi maturati al 01/01/14	7.655.791,89		
Interessi maturati al 06/06/14	30.145,52		
<b>Flussi al Fondo 2014</b>	<b>4.044.599.554,41</b>	<b>Totale utilizzo Fondo 2014</b>	<b>4.064.000.000,00</b>
Ammontari trasferiti il 29/01/15	4.146.581,00	Rimborso a scadenza BTP 01/11/2015	3.947.000.000,00
Ammontari trasferiti il 21/5/15	222.038.963,00		
Ammontari trasferiti il 28/5/15	2.331.229.983,00		
Ammontari trasferiti il 22/10/15	1.389.210.426,00		
Ammontari trasferiti il 10/12/15	511.933.248,00		
Interessi maturati al 01/01/15	15.640,00		
Interessi maturati al 01/07/15	9,15		
<b>Flussi al Fondo 2015</b>	<b>4.458.574.850,15</b>	<b>Totale utilizzo Fondo 2015</b>	<b>3.947.000.000,00</b>
Ammontari trasferiti il 10/03/16	3.114.114.558,00	Rimborso a scadenza BTP 15/04/2016	3.707.000.000,00
Ammontari trasferiti il 13/04/16	81.784.463,00	Rimborso a scadenza BTP 15/11/2016	1.952.000.000,00
Ammontari trasferiti il 05/09/16	489.041.349,00		
Ammontari trasferiti il 04/11/16	1.462.987.905,00		
Interessi maturati al 01/01/16	0,00		
Interessi maturati al 01/07/16	-706.254,74		
<b>Flussi al Fondo 2016</b>	<b>5.147.222.020,26</b>	<b>Totale utilizzo Fondo 2016</b>	<b>5.659.000.000,00</b>
Ammontari trasferiti il 24/02/17	15.500.000,00	Rimborso a scadenza BTP 01/11/2017	599.000.000,00
Ammontari trasferiti il 27/03/17	106.304.781,00		
Ammontari trasferiti il 31/03/17	26.757.068,00		
Ammontari trasferiti il 04/08/17	152.778.481,00		
Ammontari trasferiti il 12/10/17	99.759.004,00		
Ammontari trasferiti il 27/10/17	198.612.757,00		
Ammontari trasferiti il 13/12/17	1.284.680,00		
Interessi maturati al 01/01/17	-385.331,75		
Interessi maturati al 01/07/17	-111.494,63		
<b>Flussi al Fondo 2017</b>	<b>600.499.944,62</b>	<b>Totale utilizzo Fondo 2017</b>	<b>599.000.000,00</b>
Ammontari trasferiti il 06/04/18	4.370.200,00	Acquisto tramite incarico regolato il 17/12/18	336.697.670,00
Ammontari trasferiti il 24/04/18	152.600.927,00	Acquisto tramite incarico regolato il 19/12/18	331.428.280,00
Ammontari trasferiti il 18/05/18	194.331.106,00		
Ammontari trasferiti il 30/07/18	108.245.760,00		
Ammontari trasferiti il 09/11/18	247.503.084,00		
Ammontari trasferiti il 13/12/18	45.926.412,00		
Interessi maturati al 01/01/18	-264.436,35		
Interessi maturati al 01/07/18	-147.827,42		
<b>Flussi al Fondo 2018</b>	<b>752.565.225,23</b>	<b>Totale utilizzo Fondo 2018</b>	<b>668.125.950,00</b>
Ammontari trasferiti il 05/02/19	4.370.200,00	Rimborso a scadenza BTP 15/10/2019	887.000.000,00
Ammontari trasferiti il 28/03/19	219.235.142,00		
Ammontari trasferiti il 16/05/19	16.433.743,00		
Ammontari trasferiti il 13/06/19	212.184.446,00		
Ammontari trasferiti il 31/07/19	121.092.053,00		
Ammontari trasferiti il 08/10/19	229.101.971,00		
Ammontari trasferiti il 04/12/19	52.894.705,00		
Interessi maturati al 01/01/19	-646.385,95		
Interessi maturati al 01/07/19	-316.403,85		
<b>Flussi al Fondo 2019</b>	<b>854.349.470,20</b>	<b>Totale utilizzo Fondo 2019</b>	<b>887.000.000,00</b>
Ammontari trasferiti il 19/02/20	4.370.200,00	Rimborso a scadenza BTP Italia 23/04/20	932.000.000,00
Ammontari trasferiti il 09/04/20	206.881.515,00	Rimborso a scadenza BTP 01/05/20	1.328.000.000,00
Ammontari trasferiti il 15/04/20	668.177.069,00	Rimborso a scadenza BTP 15/06/20	717.000.000,00
Ammontari trasferiti il 28/04/20	1.328.024.676,00	Rimborso a scadenza CCTeu 15/12/20	496.000.000,00
Ammontari trasferiti il 10/06/20	716.256.066,00		
Ammontari trasferiti il 08/09/20	125.783.921,00		
Ammontari trasferiti il 14/10/20	261.184.412,00		
Ammontari trasferiti il 11/12/20	109.416.111,00		
Ammontari trasferiti il 21/12/20	12.960.847,00		
Interessi maturati al 01/01/20	-611.498,84		
Interessi maturati al 01/07/20	-32.460,53		
<b>Flussi al Fondo 2020</b>	<b>3.432.410.857,63</b>	<b>Totale utilizzo Fondo 2020</b>	<b>3.473.000.000,00</b>
Ammontari trasferiti il 24/06/21	908.600.654,00	Rimborso a scadenza BTP 01/08/21	5.420.000.000,00
Ammontari trasferiti il 28/07/21	4.499.999.999,00	Rimborso a scadenza CTZ 29/11/21	1.000.000.000,00
Ammontari trasferiti il 24/11/21	1.007.045.149,00		
Ammontari trasferiti il 22/12/21	314.670.711,00		
Interessi maturati al 01/01/21	-201.747,32		
Interessi maturati al 01/07/21	-54.560,69		
<b>Flussi al Fondo 2021</b>	<b>6.730.060.204,99</b>	<b>Totale utilizzo Fondo 2021</b>	<b>6.420.000.000,00</b>
Ammontari trasferiti il 06/06/2022	3.344.689.239,00	Asta di riacquisto regolata il 20-21/06/2022	2.898.544.998,51
Ammontari trasferiti il 10/10/2022	367.628.876,00	Acquisto tramite incarico regolato il 06/12/2022	1.389.007.370,00
Ammontari trasferiti il 23/11/2022	325.184.889,00		
Ammontari trasferiti il 29/12/2022	176.631.104,00		
Interessi maturati al 01/01/22	-421.455,52		
Interessi maturati al 01/07/22	-278.630,57		
<b>Flussi al Fondo 2022</b>	<b>4.213.434.021,91</b>	<b>Totale utilizzo Fondo 2022</b>	<b>4.287.552.368,51</b>
<b>Totale trasferimenti dal 1994 al 2022</b>	<b>164.810.403.836,76</b>	<b>Totale utilizzo Fondo dal 1994 al 2022</b>	<b>166.234.505.402,79</b>
<b>Totale ammontari trasferiti nel 2022</b>	<b>4.214.134.108,00</b>		
<b>Totale interessi dal 1994 al 2022</b>	<b>1.673.517.017,45</b>		
<b>Totale trasferimenti e interessi dal 1994 al 2022</b>	<b>166.483.920.854,21</b>	<b>Consistenza Fondo al 31 dicembre 2022</b>	<b>249.415.451,42</b>

## Tavola - C

## FONDO PER L'AMMORTAMENTO DEI TITOLI DI STATO

Interessi accreditati al Fondo

GESTIONI DAL 2008 AL 2022

(valori in Euro)

Interessi maturati al 01/01/08	359.265,90
Interessi maturati al 01/07/08	391.390,32
<b>Totale 2008</b>	<b>750.656,22</b>
Interessi maturati al 01/01/09	399.732,95
Interessi maturati al 01/07/09	361.260,10
<b>Totale 2009</b>	<b>760.993,05</b>
Interessi maturati al 01/01/10 (periodo 01/07/09-31/12/09)	226.562,82
Interessi maturati al 22/06/10 (periodo 01/01/10-21/06/10)	1.096.782,16
Interessi maturati al 22/12/10 (periodo 22/06/10-21/12/10)	4.397.695,47
<b>Totale 2010</b>	<b>5.721.040,45</b>
Interessi maturati al 22/06/11 (periodo 22/12/10-21/06/11)	77.759,18
Interessi maturati al 15/12/11 (periodo 22/06/11-30/11/11)	7.051.821,99
<b>Totale 2011</b>	<b>7.129.581,17</b>
Interessi maturati al 01/01/12 (periodo 01/12/11-31/12/11)	111.280,42
Interessi maturati al 01/07/12 (periodo 01/01/12-30/6/12)	574.059,87
<b>Totale 2012</b>	<b>685.340,29</b>
Interessi maturati al 01/01/13 (periodo 01/07/12-31/12/12)	1.300.806,71
Interessi maturati al 01/07/13 (periodo 01/01/13-30/6/13)	8.700.516,77
<b>Totale 2013</b>	<b>10.001.323,48</b>
Interessi maturati al 01/01/14 (periodo 01/07/13-31/12/13)	7.655.791,89
Interessi maturati al 01/07/14 (periodo 01/01/14-06/06/14)	30.145,52
<b>Totale 2014</b>	<b>7.685.937,41</b>
Interessi maturati al 01/01/15 (periodo 07/06/14-31/12/14)	15.640,00
Interessi maturati al 01/07/15 (periodo 02/01/15-30/06/15)	9,15
<b>Totale 2015</b>	<b>15.649,15</b>
Interessi maturati al 01/01/16 (periodo 01/07/15-31/12/15)	0,00
Interessi maturati al 01/07/16 (periodo 01/01/16-30/06/16)	-706.254,74
<b>Totale 2016</b>	<b>-706.254,74</b>
Interessi maturati al 01/01/17 (periodo 01/07/16-31/12/16)	-385.331,75
Interessi maturati al 01/07/17 (periodo 01/01/17-30/06/17)	-111.494,63
<b>Totale 2017</b>	<b>-496.826,38</b>
Interessi maturati al 01/01/18 (periodo 01/07/17-31/12/17)	-264.436,35
Interessi maturati al 01/07/18 (periodo 01/01/18-30/06/18)	-147.827,42
<b>Totale 2018</b>	<b>-412.263,77</b>
Interessi maturati al 01/01/19 (periodo 01/07/18-31/12/18)	-646.385,95
Interessi maturati al 01/07/19 (periodo 01/01/19-30/06/19)	-316.403,85
<b>Totale 2019</b>	<b>-962.789,80</b>
Interessi maturati al 01/01/20 (periodo 01/07/19-31/12/19)	-611.498,84
Interessi maturati al 01/07/20 (periodo 01/01/20-30/06/20)	-32.460,53
<b>Totale 2020</b>	<b>-643.959,37</b>
Interessi maturati al 01/01/21 (periodo 01/07/20-31/12/20)	-201.747,32
Interessi maturati al 01/07/21 (periodo 01/01/21-30/06/21)	-54.560,69
<b>Totale 2021</b>	<b>-256.308,01</b>
Interessi maturati al 01/01/22 (periodo 01/07/21-31/12/21)	-421.455,52
Interessi maturati al 01/07/22 (periodo 01/01/22-30/06/22)	-278.630,57
<b>Totale 2022</b>	<b>-700.086,09</b>
<b>TOTALE INTERESSI DAL 1993 AL 2022</b>	<b>1.673.517.017,45</b>

**FONDO PER L'AMMORTAMENTO DEI TITOLI DI STATO  
GESTIONE ANNO 2022**

*(valori espressi in Euro)*

Movimenti 2021		Utilizzi 2021	
Trasferimenti al conto c/o CDP S.p.A.	* Interessi	Titoli riacquistati	Diminuzione Fondo
3.344.689.239,00	-421.455,52	BTP 01/02/2025	1.187.214.281,66
367.628.876,00	-278.630,57	BTP 01/06/2025	636.130.890,05
325.184.889,00		BTP 01/07/2025	1.075.199.826,80
176.631.104,00		BTP 01/03/2023	900.332.370,00
		BTP 29/11/2023	488.675.000,00
<b>TOTALE (a)</b>	<b>TOTALE (b)</b>	Titoli rimborsati	Importo
4.214.134.108,00	-700.086,09		
<b>Totale dei movimenti (a)+(b)</b>		Totale utilizzo	
4.213.434.021,91		4.287.552.368,51	
<b>Consistenza 2021 + Movimenti 2022 - Utilizzo 2022 = Consistenza Fondo al 31/12/2022</b>			
<b>249.415.451,42</b>			
<b>(323.533.798,02 + 4.213.434.021,91 - 4.287.552.368,51 = 249.415.451,42)</b>			

\* Gli interessi vengono accreditati direttamente al conto intestato al Fondo, detenuto dal 1° gennaio 2015 presso la CDP S.p.A.

Sviluppo utilizzi per titoli acquistati					
Tipo Titolo	Importo nominale	** Controvalore nominale (A)	*** Differenza tra controvalore e importo nominale	Dietimi (B)	Diminuzione Fondo (C)
BTP 01/02/2025	1.252.000.000,00	1.185.531.690,00	-66.468.310,00	1.682.591,66	1.187.214.281,66
BTP 01/06/2025	656.000.000,00	635.620.070,00	-20.379.930,00	510.820,05	636.130.890,05
BTP 01/07/2025	1.092.000.000,00	1.065.712.700,00	-26.287.300,00	9.487.126,80	1.075.199.826,80
BTP 01/03/2023	900.000.000,00	898.065.000,00	-1.935.000,00	2.267.370,00	900.332.370,00
BTP 29/11/2023	500.000.000,00	488.675.000,00	-11.325.000,00	0,00	488.675.000,00
<b>Totale</b>	<b>4.400.000.000,00</b>	<b>4.273.604.460,00</b>	<b>-126.395.540,00</b>	<b>13.947.908,51</b>	<b>4.287.552.368,51</b>
<b>Controvalore nominale (A) + Dietimi (B) = Totale diminuzione Fondo per riacquisti (C)</b>					
<b>4.287.552.368,51</b>					
<b>(4.273.604.460,00 + 13.947.908,51 = 4.287.552.368,51)</b>					

\*\* Dato dal prodotto tra il valore facciale dei titoli ed il loro prezzo di riacquisto

\*\*\* Si fa riferimento alle differenze tra il prezzo di riacquisto ed il valore nominale di rimborso

Tavola - E

**RIEPILOGO GENERALE DELLE OPERAZIONI A RIDUZIONE DEL DEBITO CON IL FONDO AMMORTAMENTO**  
(Valori nominati in mln. Euro)

ANNO	RIACQUISTI							RIMBORSI						TOTALE GENERALE
	BOT	CTZ	CCT	CCTeu	BTP	BTPE <sup>(*)</sup>	Totale	CTO	CCT	BTP	CTE	CTZ	Totale	
1995	-	-	871	-	1.985	-	2.856	-	-	-	-	-	-	2.856
1996	-	-	1.528	-	643	-	2.171	2.302	-	2.324	-	-	-	4.626
1997	-	-	3.787	-	1.068	-	4.855	-	-	7.747	-	-	-	7.747
1998	-	-	-	-	-	-	-	-	69	1.759	-	9.539	-	11.367
1999	-	-	3.688	-	-	-	3.688	-	950	6.575	1.500	6.410	-	15.435
2000	58	916	2.949	-	7.353	-	11.275	-	-	-	-	-	-	11.275
2001	-	-	1.067	-	3.142	-	4.209	-	-	5.200	-	4.000	-	9.200
2002	-	-	-	-	-	-	-	-	-	-	-	-	-	-
2003	-	-	-	-	2.000	-	2.000	-	-	2.330	-	-	-	2.330
2004	-	-	1.465	-	2.935	-	4.400	-	2.000	8.000	-	240	-	10.240
2005	-	-	-	-	3.000	-	3.000	-	3.000	4.773	-	-	-	7.773
2006	-	-	-	-	-	-	-	-	-	-	-	-	-	-
2007	-	-	-	-	-	-	-	-	-	4.050	-	-	-	4.050
2008	-	-	-	-	-	-	-	-	-	-	-	-	-	-
2009	-	-	-	-	-	-	-	-	-	-	-	-	-	-
2010	-	-	-	-	-	-	-	-	-	-	-	-	-	-
2011	-	-	301	-	720	-	720	-	-	-	-	-	-	720
2012	-	-	650	-	652	490	1.443	-	-	-	-	-	-	1.443
2013	-	-	334	671	1.845	-	650	-	-	-	-	-	-	650
2014	-	-	-	-	-	-	2.850	-	-	5.600	-	-	-	5.600
2015	-	-	-	-	-	-	-	-	-	4.064	-	-	-	4.064
2016	-	-	-	-	-	-	-	-	-	3.947	-	-	-	3.947
2017	-	-	-	-	-	-	-	-	-	5.659	-	-	-	5.659
2018	-	-	-	550	150	-	700	-	-	599	-	-	-	599
2019	-	-	-	-	-	-	-	-	-	887	-	-	-	887
2020	-	-	-	-	-	-	-	-	496	2.977	-	-	-	3.473
2021	-	-	-	-	-	-	-	-	-	5.420	-	1.000	-	6.420
2022	-	-	-	-	4.400,0	-	4.400	-	-	-	-	-	-	4.400
<b>TOTALE</b>	<b>58</b>	<b>916</b>	<b>16.640</b>	<b>1.221</b>	<b>29.893</b>	<b>490</b>	<b>49.217</b>	<b>2.302</b>	<b>6.515</b>	<b>71.911</b>	<b>1.500</b>	<b>21.189</b>	<b>103.417</b>	<b>152.634</b>

(\*) Per il BTPE<sup>(\*)</sup> l'importo riacquisito corrisponde al valore nominale (447 mln. €) rivalutato con il coefficiente di indicizzazione del 12.09.2011 pari a 1,09531.



**Allegato n.4 al conto consuntivo del  
Ministero dell'Economia e delle Finanze  
per l'anno finanziario 2022**

**Esposizione contabile dei flussi finanziari  
intercorsi nell'anno 2022 tra l'Italia e l'Unione  
europea**

(articolo 5, comma 2, del decreto-legge 23 settembre 1994, n. 547,  
convertito dalla legge 22 novembre 1994, n. 644)

## INDICE

Premessa.....	10
<b>TITOLO I – Il Bilancio dell’Unione Europea .....</b>	<b>12</b>
<b>TITOLO II - Partecipazione dell’Italia al Bilancio dell’U. Europea per l’esercizio 2022 .....</b>	<b>22</b>
<b>TITOLO III: Contribuzione dell’Unione europea in favore dell’Italia .....</b>	<b>30</b>
Sezione I: Gli accrediti del PIANO NAZIONALE DI RIPRESA E RESILIENZA (P.N.R.R.).....	34
Sezione II: I Fondi della Politica di Coesione quali il FESR, il FSE, il FSE+, il FEAMP, il FEAMPA e il J.T.F. ....	36
Sezione III: I Fondi della Politica Agricola Comune (P.A.C.).....	58
Sezione IV: Altri Fondi comunitari.....	171
<b>TITOLO IV – Attuazione degli interventi cofinanziati dall’Unione Europea 2022.....</b>	<b>178</b>
Sezione I: Trasferimenti del Fondo di rotazione ex lege n.183/87 .....	178
Sezione II: Altri Contributi Comunitari.....	185
<b>TITOLO V: Trasferimenti delle Amministrazioni statali .....</b>	<b>195</b>

## INDICE DELLE TABELLE

Tabella n. 1: Bilancio Generale dell'Unione europea - Esercizio 2022 – Entrate .....	14
Tabella n. 2: Bilancio Generale dell'Unione europea - Esercizio 2022 - Spese .....	17
Tabella n. 3: Risorse Proprie UE - previsioni definitive 2022 - totale U.E. e Quota Italia..	23
Tabella n. 4: Italia - Risorse Proprie U.E. 2022 - Raffronto tra previsioni e versamenti....	24
Tabella n. 5: Italia - Risorse Proprie U.E. 2022 - Versamenti effettivi confronto fra 2021 e 2022 .....	26
Tabella n. 6: Italia - Risorse Proprie U.E. - Versamenti mensili 2022.....	28
Tabella n. 7: Somme accreditate dall'Unione europea all'Italia - Anno 2022 - Distribuzione degli accrediti per fonte di finanziamento.....	30
Tabella n. 8: Somme accreditate dall'U.E. all'Italia - Anno 2022 - Distribuzione degli accrediti per fonte di finanziamento e obiettivo.....	32
Tabella n. 9: Somme accreditate dall'Unione europea all'Italia – Anno 2022 – R.R.F. ....	34
Tabella n. 10: Somme accreditate dall'Unione europea all'Italia – Anno 2022 – FESR....	40
Tabella n. 11: Somme accreditate dall'Unione europea all'Italia – Anno 2022 – FESR – Programmazione 2007/2013 – Obiettivo Convergenza .....	41
Tabella n. 12: Somme accreditate dall'Unione europea all'Italia – Anno 2022 – FESR – Programmazione 2014 / 2020 – Tutte le categorie di regioni .....	41
Tabella n. 13: Somme accreditate dall'Unione europea all'Italia – Anno 2022 – FESR – Programmazione 2014 / 2020 – Inter Regioni.....	42
Tabella n. 14: Somme accreditate dall'Unione europea all'Italia – Anno 2022 – FESR – Programmazione 2014 / 2020 – Regioni in transizione.....	43

Tabella n. 15: Somme accreditate dall'Unione europea all'Italia – Anno 2022 – FESR – Programmazione 2014 / 2020 – Regioni in transizione.....	43
Tabella n. 16: Somme accreditate dall'Unione europea all'Italia – Anno 2022 – FESR– Programmazione 2014 / 2020 – Regioni meno sviluppate .....	44
Tabella n. 17: Somme accreditate dall'Unione europea all'Italia – Anno 2022 – FESR– Programmazione 2014/2020 – Regioni più sviluppate .....	44
Tabella n. 18: Somme accreditate dall'Unione europea all'Italia – Anno 2022 – FESR – Programmazione 2021 / 2027 – Tutte le categorie di regioni .....	45
Tabella n. 19: Somme accreditate dall'Unione europea all'Italia – Anno 2022 – FESR – Programmazione 2021 / 2027 – Regioni in transizione.....	46
Tabella n. 20: Somme accreditate dall'Unione europea all'Italia – Anno 2022 – FESR – Programmazione 2021 / 2027 – Regioni meno sviluppate .....	46
Tabella n. 21: Somme accreditate dall'Unione europea all'Italia – Anno 2022 – FESR – Programmazione 2021 / 2027 – Regioni più sviluppate.....	47
Tabella n.22: Somme accreditate dall'Unione europea all'Italia – Anno 2022 – FESR – Programmazione 2021 / 2027 – Cooperazione Transfrontaliera.....	47
Tabella n.23: Somme accreditate dall'Unione europea all'Italia – Anno 2022 – FSE.....	48
Tabella n. 24: Somme accreditate dall'Unione europea all'Italia – Anno 2022 – FSE - Programmazione 2014 / 2020 – Regioni in transizione.....	49
Tabella n. 25: Somme accreditate dall'Unione europea all'Italia – Anno 2022 – FSE - Programmazione 2014 / 2020 – Regioni in transizione e meno.....	50
Tabella n. 26: Somme accreditate dall'Unione europea all'Italia – Anno 2022 – FSE – Programmazione 2014 / 2020 – Regioni meno sviluppate .....	50

---

Tabella n. 27: Somme accreditate dall'Unione europea all'Italia – Anno 2022 – FSE – Programmazione 2014/2020 – Regioni più sviluppate .....	51
Tabella n. 28: Somme accreditate dall'Unione europea all'Italia – Anno 2022 – FSE – Programmazione 2014/2022 – Tutte le categorie di regioni.....	52
Tabella n.29: Somme accreditate dall'Unione europea all'Italia – Anno 2022 – FSE+ – Programmazione 2021/2027.....	53
Tabella n.30: Somme accreditate dall'Unione europea all'Italia – Anno 2022 – FSE+ – Programmazione 2021/2027 – Regioni meno sviluppate.....	53
Tabella n.31: Somme accreditate dall'Unione europea all'Italia – Anno 2022 – FSE+ – Programmazione 2021/2027 – Regioni più sviluppate .....	54
Tabella n.32: Somme accreditate dall'Unione europea all'Italia – Anno 2022 – FSE+ – Programmazione 2021/2027 – Regioni in transizione .....	55
Tabella n.33: Somme accreditate dall'Unione europea all'Italia – Anno 2022 – FSE+ – Programmazione 2021/2027 – Tutte le categorie di regioni.....	55
Tabella n. 34: Somme accreditate dall'Unione europea all'Italia – Anno 2022 – FEAMP – Programmazione 2014 / 2020 – Tutte le categorie di regioni .....	56
Tabella n. 35: Somme accreditate dall'Unione europea all'Italia – Anno 2022 – FEAMPA – Programmazione 2021/2027 – Tutte le categorie di regioni.....	57
Tabella n. 36: Somme accreditate dall'Unione europea all'Italia – Anno 2022 – JTF – Programmazione 2021/2027 – Regioni meno sviluppate.....	57
Tabella n. 37: Somme accreditate dall'Unione europea all'Italia – Anno 2022 – FEASR – Programmazione 2014 / 2022 .....	60
Tabella n. 38: Somme accreditate dall'Unione europea all'Italia – Anno 2022 – FEASR – Programmazione 2014 / 2022 – Regioni in transizione.....	61

---

Tabella n. 39: Somme accreditate dall'Unione europea all'Italia – Anno 2022 – FEASR – Programmazione 2014 / 2022 – Regioni meno sviluppate .....	61
Tabella n. 40: Somme accreditate dall'Unione europea all'Italia – Anno 2022 – FEASR – Programmazione 2014 / 2022 – Regioni più sviluppate.....	62
Tabella n. 41: Somme accreditate dall'Unione europea all'Italia – Anno 2022 – FEASR – Programmazione 2014 / 2022 – Tutte le categorie di regioni .....	63
Tabella n. 42: Somme accreditate dall'Unione europea all'Italia – Anno 2022 –FEAGA.	63
Tabella n. 43: Entrate sul conto corrente 23205 - Anno 2022 .....	66
Tabella n. 44: Uscite sul conto corrente 23205 - Anno 2022 .....	67
Tabella n.45: Trasferimenti agli Organismi Pagatori per il pagamento degli aiuti PAC – Anno 2022.....	68
Tabella n. 46: Trasferimento dal conto corrente 23205 agli Organismi Pagatori di altre risorse finanziarie e reintegro alla Tesoreria dello Stato - Anno 2022 .....	70
Tabella n. 47: Trasferimento risorse finanziarie dal conto corrente 23205 nei confronti dei singoli Organismi Pagatori nazionali e regionali – Reintegri alla Tesoreria dello Stato – Rimborsi al Fondo di Rotazione - Anno 2022.....	71
Tabella n. 48: Trasferimento risorse finanziarie dal conto corrente 23205 agli Organismi Pagatori ed alla Tesoreria dello Stato - Anno 2022 .....	71
Tabella n. 49: Movimenti finanziari degli Organismi Pagatori - Anno 2022.....	73
Tabella n. 50: Somme accreditate dall'Unione europea all'Italia – Anno 2022 – B.M.V.I.– Programmazione 2021/2027 – Tutte le categorie di regioni.....	171
Tabella n. 51: Somme accreditate dall'Unione europea all'Italia – Anno 2022 – ENI – Programmazione 2014/2020 – Inter regioni.....	172

---

Tabella n. 52: Somme accreditate dall'Unione europea all'Italia – Anno 2022 – FAMI – Programmazione 2014/2020 – Tutte le categorie di regioni .....	173
Tabella n. 53: Somme accreditate dall'Unione europea all'Italia – Anno 2022 – FAMI – Programmazione 2021/2027 – Tutte le categorie di regioni .....	173
Tabella n. 54: Somme accreditate dall'Unione europea all'Italia – Anno 2022 – FEAD – Programmazione 2014/2020 – Tutte le categorie di regioni .....	174
Tabella n. 55: Somme accreditate dall'Unione europea all'Italia – Anno 2022 – ISF - Programmazione 2014/2020 – Tutte le categorie di regioni.....	174
Tabella n. 56: Somme accreditate dall'Unione europea all'Italia – Anno 2022 – ISF - Programmazione 2021/2027 – Tutte le categorie di regioni.....	175
Tabella n. 57: Somme accreditate dall'Unione europea all'Italia – Anno 2022 – IPA – Programmazione 2014/2020 – Inter regioni.....	175
Tabella n. 58: Somme accreditate dall'Unione europea all'Italia – Anno 2022 – IPA – Programmazione 2021 / 2027 – Inter regioni.....	176
Tabella n. 59: Somme accreditate dall'Unione europea all'Italia – Anno 2022 – IPA III – Programmazione 2021 / 2027 – Inter regioni .....	177
Tabella n. 60: Somme accreditate dall'Unione europea all'Italia – Anno 2022 – YEI - Programmazione 2014 / 2020 – Tutte le categorie di regioni .....	177
Tabella n. 61: Incassi del Fondo di Rotazione – Finanziamenti nazionali (conto corrente 23209) – Anno 2022 .....	179
Tabella n. 62: Incassi del Fondo di Rotazione – Finanziamenti U.E. (conto corrente 23211) – Anno 2022.....	179
Tabella n. 63: Erogazioni del Fondo di Rotazione – Finanziamenti nazionali (conto corrente 23209) – Anno 2022 .....	180

---

Tabella n. 64: Erogazioni del Fondo di Rotazione – Finanziamenti comunitari (conto corrente 23211) – Anno 2022 .....	180
Tabella n.65: Entrate (conto corrente 25051) – Anno 2022 .....	181
Tabella n.66: Uscite (conto corrente 25051) – Anno 2022 .....	182
Tabella n.67: Dettaglio Pagamenti Diversi (conto corrente 25051) – Anno 2022 .....	182
Tabella n. 68: Entrate (conti correnti 25091 e 25092) – Anno 2022 .....	182
Tabella n. 69: Uscite (conti correnti 25091 e 25092) – Anno 2022 .....	183
Tabella n. 70: Incassi, erogazioni e saldo del Fondo di Rotazione – Anni 2000 – 2022	183
Tabella n. 71: Somme accreditate dall’Unione europea all’Italia – Anno 2022 – Altri Contributi Comunitari.....	185
Tabella n. 72: Quadro riepilogativo degli impegni e dei pagamenti posti in essere dalle Amministrazioni Centrali dello Stato nel corso dell’esercizio 2022 in relazione ad interventi di politica comunitaria .....	196
Tabella n. 73: Ministero della giustizia - Impegni e pagamenti - Esercizio 2022 - Interventi di politica comunitaria.....	196
Tabella n. 74: Ministero della Difesa - Impegni e pagamenti - Esercizio 2022 - Interventi di politica comunitaria.....	197
Tabella n.75: Ministero dell’Istruzione e il Ministero dell’Università e della Ricerca - Impegni e pagamenti - Esercizio 2022 - Interventi di politica comunitaria .....	198
Tabella n. 76: Ministero dell’Istruzione e del Merito - Impegni e pagamenti - Esercizio 2022 - Interventi di politica comunitaria .....	198
Tabella n. 77: Ministero delle Infrastrutture e della Mobilità Sostenibili- Impegni e pagamenti - Esercizio 2022 - Interventi di politica comunitaria.....	199



---

Tabella n. 78: Ministero dell’Economia e delle Finanze- Impegni e pagamenti - Esercizio 2022 - Interventi di politica comunitaria.....	199
Tabella n. 79: Ministero dell’Interno - Impegni e pagamenti - Esercizio 2022 - Interventi di politica comunitaria.....	200

## INDICE DELLE FIGURE

Grafico n. 1: Contributo italiano per singola Risorsa Propria - Anno 2022 .....	25
Grafico n. 2: Risorse Proprie U.E. – Versamenti mensili – Anno 2022.....	29
Grafico n. 3: Distribuzione degli accrediti per fonte di finanziamento – Anno 2022 .....	31
Grafico n. 4: Accrediti FESR – Anno 2022.....	40
Grafico n. 5: Accrediti FSE – Anno 2022.....	49
Grafico n. 6: Accrediti FEASR – Anno 2022.....	60
Grafico n. 7: Trasferimenti agli Organismi Pagatori per il pagamento degli aiuti PAC ....	69
Grafico n. 8: Incassi, erogazioni e saldo del Fondo di Rotazione - Anni 2000 – 2022 ..	184

## *Premessa*

---

*L'articolo 5, comma 2, del decreto legge 23 settembre 1994, n. 547, convertito dalla legge 22 novembre 1994, n. 644, ha affidato al Ministero del Tesoro (ora Ministero dell'Economia e delle Finanze) il compito di fornire al Parlamento, in sede di presentazione del Rendiconto Generale dello Stato, una esposizione contabile dei reciproci flussi finanziari intercorsi, nell'anno, tra l'Italia e l'Unione europea, unitamente alla situazione delle corrispondenti erogazioni effettuate dalle Amministrazioni nazionali.*

*Ciò consente di rendere disponibili per il Parlamento i dati consolidati sull'entità delle risorse annualmente movimentate nel settore degli interventi di politica comunitaria, nonché lo stato dell'utilizzo, nel nostro Paese, dei finanziamenti comunitari e di quelli nazionali ad essi collegati.*

*In tale contesto, assumono particolare rilievo, tra le altre, le erogazioni disposte dal Fondo di rotazione, di cui all'articolo 5 della legge 16 aprile 1987, n. 183, operante nell'ambito del Ministero dell'Economia e delle Finanze, a fronte delle quote contributive accordate dall'Unione europea e delle assegnazioni di cofinanziamento nazionale stabilite con provvedimenti direttoriali.*

*Le particolari caratteristiche di tale Fondo - dotato di amministrazione autonoma e di gestione fuori bilancio - ne fanno un ideale strumento per la realizzazione delle complesse implicazioni, di ordine finanziario, derivanti dalla nostra appartenenza all'Unione europea.*

*Per l'espletamento della propria attività, il Fondo si avvale di due conti correnti infruttiferi, il c/23209 ed il c/23211, aperti presso la Tesoreria centrale dello Stato: l'uno, destinato a recepire i movimenti, di entrata e di uscita, che fanno capo ai versamenti comunitari; l'altro, invece, a registrare le analoghe operazioni a carico dei finanziamenti nazionali. Inoltre, dall'anno 2013, è stato attivato un terzo conto corrente n. 25051 (MEF Interventi Complementari alla Programmazione Comunitaria), per gestire al meglio i programmi complementari alla programmazione comunitaria ("Piano di Azione Coesione" del 2011 e successivi interventi attivabili ai sensi dell'art. 1, comma 242, della legge n. 147/2013 – legge stabilità 2014).*

---

*Di siffatta attività, il Fondo di rotazione presenta annualmente il proprio rendiconto alla Corte dei conti, corredandolo di dettagliata documentazione contabile.*

*Detti rendiconti non rappresentano, tuttavia, una duplicazione rispetto alla presente "esposizione contabile" che, in ossequio al disposto legislativo, abbraccia non solo l'attività del Fondo di rotazione, ma anche tutti gli altri flussi finanziari che discendono dalla nostra appartenenza all'Unione europea.*

*Con la presente esposizione, inoltre, viene dato puntuale adempimento, come negli anni precedenti, anche a quanto previsto dall'articolo 1 del D.P.R. 30 novembre 1972, n. 853, in ordine alle operazioni finanziate dal FEAGA poste in essere dai cosiddetti "Organismi pagatori", vale a dire: dall'AGEA (ex AIMA), dall'Agenzia delle Dogane – SAISA e dagli organismi pagatori delle regioni: Piemonte, Lombardia, Veneto, P.A. Trento, P.A. Bolzano, Emilia-Romagna, Toscana, Calabria e Sardegna.*

## *TITOLO I – Il Bilancio dell’Unione Europea*

Il Bilancio generale dell’Unione europea è finanziato tramite le Risorse Proprie, che rappresentano i mezzi finanziari con i quali ciascuno Stato membro partecipa alla realizzazione degli obiettivi e delle priorità delle politiche comunitarie, e da una parte residuale di altre entrate.

Nel 2022 il Bilancio UE, tramite le Risorse Proprie, ha potuto far fronte sia agli investimenti a favore della ripresa dopo la crisi del Covid-19, sia alle conseguenze economiche ed energetiche causate dall’aggressione della Russia nei confronti dell’Ucraina.

Il Sistema delle Risorse Proprie, per quanto concerne l’attuale Quadro Finanziario Pluriennale, è disciplinato dalla Decisione del Consiglio n. 2053 del 14 dicembre 2020, ai sensi dell’articolo 311 del Trattato sul funzionamento dell’Unione europea (TFUE) e prevede quattro tipologie di risorse: le Risorse Proprie Tradizionali (dazi doganali), la Risorsa IVA, la Risorsa complementare RNL e la Risorsa Plastica.

Le Risorse Proprie Tradizionali sono l’unica risorsa genuina europea, derivante dal gettito dei dazi doganali riscossi sulle importazioni extra UE. Gli Stati membri, agenti della riscossione per conto dell’UE, hanno diritto a trattenere una percentuale di spese di riscossione pari al 25% (il contributo Zucchero è stato abrogato ma rimane in bilancio, per memoria).

La Risorsa IVA è costituita da un contributo a carico di ciascuno Stato membro, commisurato all’applicazione dell’aliquota uniforme pari allo 0,30% sulle basi imponibili nazionali armonizzate. E’ stata prevista una significativa semplificazione del calcolo della base imponibile: a) congelando per tutto il periodo l’aliquota media ponderata su cui è basato detto calcolo e che richiedeva, ogni anno, un’attività molto complessa da parte degli uffici nazionali e conseguenti controlli altrettanto molteplici da parte della Commissione UE; b) eliminando una serie di correzioni e rettifiche della base imponibile armonizzata di scarso peso quantitativo nell’ammontare definitivo del contributo da versare a carico degli Stati

membri. Per evitare un effetto regressivo di questa risorsa, è stato confermato che la base imponibile IVA, su cui determinare la contribuzione al bilancio comunitario, non possa superare il 50% del RNL di ciascuno Stato membro (c.d. capping della base imponibile).

La Risorsa RNL, detta anche risorsa complementare, in quanto finalizzata a finanziare la parte delle spese del bilancio comunitario che non viene coperta attraverso le altre Risorse Proprie o entrate diverse. Essa è commisurata alla quota parte dei RNL nazionali sul RNL comunitario e consiste in un vero e proprio esborso di fondi aggiuntivi da parte degli Stati membri.

La Risorsa Plastica è un contributo nazionale sugli imballaggi di plastica non riciclati. Prevede che per ogni chilogrammo di imballaggi di plastica non riciclati venga applicato un contributo di 0,80 centesimi di euro a carico dei singoli Stati membri. I dati annuali, per calcolare questo contributo, devono essere comunicati a Eurostat entro il 31 luglio dell'anno n+2 rispetto al periodo su cui viene effettuata la rilevazione statistica.

Il sistema di finanziamento sopra descritto è parzialmente modificato, per l'intero periodo , da correzioni forfettarie sulla Risorsa Plastica e sulla Risorsa RNL, in base ad importi fissati dall'accordo del Consiglio europeo e riportati nel testo della Decisione Risorse Proprie.

In particolare, sulla Risorsa Plastica ad alcuni Stati membri, tra cui l'Italia, si applica una riduzione forfettaria annua di importo fisso per l'intero settennio. Per il nostro Paese tale riduzione ammonta a euro 184.048.000.

Invece sulla Risorsa RNL sono previste riduzioni forfettarie lorde a favore di Germania, Svezia, Paesi Bassi, Austria e Danimarca. In pratica detti Paesi usufruiscono di uno sconto sulla contribuzione in chiave RNL che verranno rivalutati ogni anno in base al deflatore PIL UE. Questi sconti saranno finanziati da tutti i Paesi, compresi i beneficiari, secondo la chiave RNL di ciascun Stato membro sul RNL UE.

L'accertamento ed il versamento degli importi dovuti sono affidati agli Stati membri attraverso procedure nazionali, coordinate a livello comunitario. I relativi controlli sono effettuati, contestualmente, dalla Commissione, dalla Corte dei Conti europea e dagli Stati membri.

In aggiunta alle Risorse Proprie versate dall'Italia al Bilancio comunitario, nel 2022, il nostro Paese ha contribuito (per circa 19 milioni di euro, a titolo di entrate esterne assegnate) al finanziamento del fondo denominato Refugees Facility for Turkey (RFT) destinato ad affrontare l'emergenza dei profughi siriani ospitati in tale Paese. Tale strumento è stato riconfermato anche per i prossimi anni e sono previsti contributi, per il nostro Paese, fino al 2023.

Nel dicembre 2021 la Commissione ha proposto tre nuove fonti di entrate per il Bilancio dell'UE, per contribuire a rimborsare la parte di NextGenerationEU (strumento temporaneo) relativa alle sovvenzioni, e partecipare al finanziamento del Fondo sociale per il clima: la Risorsa propria basata sul sistema di scambio di quote di emissione, la Risorsa propria basata sul meccanismo di adeguamento del carbonio alle frontiere e la Risorsa propria basata sulla riassegnazione degli utili di imprese multinazionali di grandi dimensioni. I relativi negoziati sono ancora in corso.

Prima di analizzare il flusso di contributi dell'Italia al Bilancio dell'Unione europea per l'esercizio 2022, trattato nella Sezione II, si rappresentano i dati relativi alle grandezze complessive del Bilancio comunitario per il medesimo esercizio finanziario.

Al riguardo, le Tabelle nn. 1 e 2 espongono il quadro riepilogativo, rispettivamente, per l'entrata e per la spesa.

Nella Tabella n. 1, il Bilancio definitivo totale (comprensivo dei Bilanci Rettificativi da 1 a 5) è pari a 170.038 milioni di euro, di cui 153.928 milioni di euro sono finanziati con Risorse Proprie, 3.227 milioni di euro rappresentano l'eccedenza proveniente dall'esercizio precedente, 13.130 milioni di euro sono dovuti ad altre entrate e -247 milioni di euro riguardano le differenze tra i tassi di cambio delle Risorse Proprie. Nelle altre entrate (13.130 milioni di euro) sono compresi 10.677 milioni di euro relativi ai rimborsi dovuti dal Regno Unito a seguito dell'uscita dall'Unione europea il 1° febbraio 2020 - cd. Brexit, ai sensi dell'articolo 148 dell'accordo di recesso, che prevede che tale Paese finanzi tutti i pagamenti riferiti agli impegni assunti nel QFP 2014-2020.

#### **Tabella n.1: Bilancio Generale dell'Unione europea - Esercizio 2022 – Entrate**

*(importi in milioni di euro)*

Settori di Entrata	Bilancio di previsione iniziale	Variazioni con Bilanci Rettificativi da 1 a 5	Bilancio di previsione definitivo	
			in valore assoluto	in %
<b>Risorse Proprie</b>				
Contributi zucchero	0	0	0	0,00
Dazi doganali	17.913	5.852	23.765	15,44
<b>Totale R.P.T. <sup>(1)</sup></b>	<b>17.913</b>	<b>5.852</b>	<b>23.765</b>	<b>15,44</b>
Risorsa IVA	19.071	643	19.714	12,81
Risorsa RNL <sup>(2)</sup>	114.719	-10.631	104.088	67,62
Risorsa Plastica	5.997	364	6.361	4,13
<b>Totale Risorse Proprie</b>	<b>157.700</b>	<b>-3.772</b>	<b>153.928</b>	<b>100,00</b>
Eccedenza disponibile dell'esercizio precedente	0	3.227	3.227	
Entrate varie <sup>(3)</sup>	12.903	227	13.130	
Saldi ed adeguamenti	0	-247	-247	
<b>sub totale</b>	<b>12.903</b>	<b>3.207</b>	<b>16.110</b>	
<b>Totale Entrate</b>	<b>170.603</b>	<b>-565</b>	<b>170.038</b>	

(1) I dati R.P.T. sono al netto delle spese di riscossione.

(2) I dati della Risorsa RNL sono comprensivi delle riduzioni forfettarie sulla Risorsa RNL a favore di Danimarca, Germania, Paesi Bassi, Austria e Svezia.

(3) Tra le entrate varie sono compresi i rimborsi versati dal Regno Unito, a seguito dell'accordo di recesso, ed i contributi aggiuntivi a carico degli Stati membri per finanziare il Fondo Refugees Facility for Turkey.

Dal confronto tra i dati complessivi del Bilancio di previsione iniziale con il Bilancio definitivo si evidenzia un dato negativo delle entrate totali di 565 milioni di euro. La riduzione delle Risorse Proprie, per 3.772 milioni di euro, è dovuta alla diminuzione degli stanziamenti di pagamento da finanziare sul Bilancio ed all'approvazione di Bilanci Rettificativi nel corso dell'esercizio. Tale decremento si è riflesso principalmente sulla Risorsa RNL (-10,63 miliardi), che per la sua natura complementare, è soggetta sia alle variazioni del livello degli stanziamenti da finanziare sia alle variazioni del gettito delle altre Risorse Proprie. In particolare, rispetto alle previsioni iniziali, a fine anno si è registrato un significativo incremento dei dazi doganali (oltre 5,8 miliardi di euro) e un leggero incremento anche delle Risorse IVA e Plastica.

Nella Tabella n. 2, per il principio del pareggio di bilancio, le previsioni definitive di spesa relative agli stanziamenti di pagamento coincidono con le entrate previste, ovvero a 170.038 milioni di euro, rispetto ad una previsione iniziale di 170.603 milioni di euro.



Tabella n. 2: Bilancio Generale dell'Unione europea - Esercizio 2022 - Spese  
(importi in milioni di euro)

Rubriche	Bilancio di previsione iniziale	Bilancio di previsione definitivo	
		in valore assoluto	in %
<b>1 Mercato unico, innovazione e agenda digitale</b>	21.473	21.473	12,83
<b>2 Coesione, resilienza e valori</b>	62.053	61.924	36,99
2a Coesione economica, sociale e territoriale	56.351	56.351	33,66
2b Resilienza e valori	5.702	5.573	3,33
<b>3 Risorse naturali e ambiente</b>	56.602	55.827	33,35
di cui Spese connesse al mercato e pagamenti diretti	40.393	40.393	24,13
<b>4 Migrazione e gestione delle frontiere</b>	3.078	3.254	1,94
<b>5 Sicurezza e difesa</b>	1.238	1.238	0,74
<b>6 Vicinato e resto del mondo</b>	12.916	12.916	7,71
<b>7 Pubblica amministrazione europea</b>	10.620	10.783	6,44
<b>Totale</b>	<b>167.980</b>	<b>167.415</b>	<b>100,00</b>
<b>Strumenti Speciali tematici</b>	<b>2.623</b>	<b>2.623</b>	
Riserva di solidarietà e per gli aiuti d'urgenza	1.299	1.299	
Fondo europeo adeguamento globalizzazione (FEG)	25	25	
Riserva adeguamento Brexit (BAR)	1.299	1.299	
<b>Totale Generale</b>	<b>170.603</b>	<b>170.038</b>	

Gli importi degli Strumenti Speciali non tematici attivati sono ricompresi all'interno delle dotazioni delle singole rubriche di spesa.

La struttura di Bilancio, modificata con il Quadro Finanziario Pluriennale (QFP), prevede sette Rubriche di spesa e degli Strumenti speciali sinteticamente descritti di seguito. Anche per quest'anno, agli stanziamenti di bilancio UE si affiancano le risorse dello strumento NextGenerationEU (NGEU), avente carattere eccezionale e temporaneo, che rafforza alcuni programmi chiave conferendo così al bilancio una capacità aggiuntiva di risposta alla crisi e per la ripresa economica.

### **Rubrica 1 - Mercato unico, innovazione e agenda digitale**

Questo settore è fondamentale per intensificare gli investimenti per poter affrontare la ripresa dopo la pandemia e permettere una crescita futura.

I programmi che rientrano in questa Rubrica riguardano:

- la ricerca e l'innovazione, dove troviamo Horizon Europe, ITER (progetto di reattore sperimentale termonucleare internazionale) e il programma Euratom;
- gli investimenti strategici europei, con il Fondo InvestEU (programma che unisce gli strumenti finanziari), il CEF (il Meccanismo per collegare l'Europa) e il nuovo programma dedicato alla trasformazione digitale dei servizi pubblici e delle imprese (in particolare la cibersicurezza) Digital Europe;
- l'azione a favore del mercato unico (comprese le PMI), dove vengono rafforzati i programmi Dogana e Fiscalis;
- lo spazio, che con il nuovo Programma spaziale europeo riunisce tutte le attività dell'UE in questo settore strategico come Galileo, EGNOS e Copernicus.

### **Rubrica 2 – Coesione, resilienza e valori**

L'obiettivo di questa Rubrica è di contribuire a ridurre le disparità economiche, sociali e territoriali nelle regioni all'interno dell'UE e di stimolare la ripresa sostenendo i programmi sulla salute, sugli investimenti, sulla creazione di posti di lavoro.

È suddivisa in due sottorubriche:

Rubrica 2a - Coesione economica, sociale e territoriale;

Rubrica 2b - Resilienza e valori.

Gli investimenti sono destinati a tre gruppi di politiche: Sviluppo regionale e coesione, ripresa e resilienza e investimento in persone, coesione sociale e valori.

Tra i programmi finanziati troviamo: nella Rubrica 2a il Fondo europeo di sviluppo regionale, il Fondo di coesione e il Fondo sociale europeo Plus, mentre la Rubrica 2b, tra gli altri, comprende il nuovo programma potenziato per la salute EUHealth, il sostegno alla comunità turco-cipriota, Erasmus+, il Corpo europeo di solidarietà, il programma giustizia, diritti e valori, il Meccanismo di protezione civile dell'UE (RescEU) e l'Europa creativa.

### **Rubrica 3 - Risorse naturali e ambiente**

I finanziamenti nell'ambito di questa Rubrica sono incentrati sulla realizzazione della Politica Agricola Comune attraverso il Fondo europeo Agricolo di Garanzia e il Fondo europeo Agricolo per lo Sviluppo Rurale, sulla pesca modernizzata e sostenibile con il Fondo europeo per gli affari marittimi, la pesca e l'acquacultura. Inoltre, il Programma LIFE si occupa della protezione dell'ambiente e dell'azione per il clima, sostenendo i progetti incentrati sull'attuazione del Green Deal europeo tra cui anche il Fondo per una transizione giusta.

### **Rubrica 4 - Migrazione e gestione delle frontiere**

Questa Rubrica finanzia misure connesse all'accoglienza ai richiedenti asilo mettendo in atto misure di integrazione e garantendo rimpatri efficaci grazie al programma del Fondo Asilo, migrazione e integrazione e, inoltre, fornisce sostegno per proteggere le frontiere esterne attraverso il Fondo per la gestione integrata delle frontiere, pur garantendo la libera circolazione delle persone e dei beni nell'Unione.

### **Rubrica 5 - Sicurezza e difesa**

Le azioni a titolo di questa Rubrica costituiscono programmi mirati alla sicurezza e alla difesa per prevenire e combattere il terrorismo, la radicalizzazione della criminalità organizzata, i reati dell'era digitale e la disattivazione nucleare.

I finanziamenti sosterranno principalmente il Fondo Sicurezza interna che contribuirà a sviluppare reti e sistemi comuni nell'UE e il Fondo europeo per la difesa.

### **Rubrica 6 - Vicinato e resto del mondo**

La Rubrica in oggetto finanzia l'azione esterna dell'Unione nel vicinato, nei Paesi in via di sviluppo e nel resto del mondo, e l'assistenza ai Paesi che si preparano all'adesione all'UE.

Lo Strumento di vicinato, cooperazione allo sviluppo e internazionale e lo Strumento per gli aiuti umanitari permettono di realizzare tali obiettivi dando una risposta anche alla pandemia da Covid-19 sostenendo le vaccinazioni, con l'intento di salvare e proteggere vite umane. È previsto, inoltre, lo Strumento di assistenza alla preadesione che continuerà a supportare i Paesi candidati e i potenziali candidati nel loro percorso verso il rispetto dei criteri di adesione.

### **Rubrica 7 - Pubblica amministrazione europea**

Consente il corretto funzionamento delle Istituzioni europee e delle scuole europee, e comprende le spese amministrative e immobiliari, del personale e delle pensioni.

## **Strumenti speciali tematici**

### **Fondo europeo di adeguamento alla globalizzazione**

Il Fondo europeo di adeguamento alla globalizzazione (FEG) offre un sostegno a coloro che hanno perso il lavoro a seguito di mutamenti economici legati alla globalizzazione o in conseguenza di crisi economiche e finanziarie mondiali, aiutandoli anche a trovare il più rapidamente possibile una nuova occupazione.

### **Riserva di solidarietà e per gli aiuti d'urgenza**

La riserva di solidarietà e per gli aiuti d'urgenza unisce i precedenti strumenti del Fondo di solidarietà dell'Unione europea e la riserva per gli aiuti d'urgenza. Potrà essere utilizzata per finanziare situazioni di emergenza derivanti da gravi catastrofi, esigenze urgenti all'interno dell'Unione o nei Paesi terzi a seguito di eventi che non potevano essere previsti al momento della formazione del bilancio, come le calamità naturali, catastrofi provocate dall'uomo, minacce su ampia scala per la sanità pubblica o per la salute degli animali e delle piante, aiuti umanitari, nonché in situazioni particolarmente difficili dovute alla pressione dei flussi migratori alle frontiere esterne dell'Unione.

### **Riserva di adeguamento alla Brexit**

Questa Riserva fornisce assistenza per contrastare le conseguenze impreviste e negative negli Stati membri e nei settori maggiormente colpiti dal recesso del Regno Unito dall'Unione europea, mitigando l'impatto sulle imprese e nei vari settori interessati.

## **Strumenti speciali non tematici**

### **Strumento unico di margine**

Il margine globale per gli impegni, il margine globale per i pagamenti e il margine per imprevisti sono sostituiti dallo Strumento unico di margine. Grazie a questo strumento, sarà possibile utilizzare i margini di una o più Rubriche del QFP ancora disponibili al di sotto dei massimali del QFP da esercizi precedenti, che saranno messi a disposizione negli anni 2022-2027 e integralmente detratti dai margini dei rispettivi esercizi precedenti. Inoltre, sarà possibile utilizzare importi superiori ai massimali di un determinato anno detrando integralmente tali importi dai massimali di un esercizio successivo del QFP.

### **Strumento di flessibilità**

Lo scopo dello strumento di flessibilità è quello di finanziare spese impreviste chiaramente identificate che non possono essere finanziate all'interno dei massimali disponibili in un dato anno. Conformemente all'articolo 12 del Regolamento QFP, la quota annuale 2022 dello strumento di flessibilità ammonta a 990 milioni di euro.

Il bilancio è rafforzato da finanziamenti supplementari provenienti da **NextGenerationEU**, uno strumento eccezionale attivato per un periodo temporaneo, che permette di dare sostegno finanziario in risposta alla crisi e per la ripresa. Gli impegni di NextGenerationEU saranno messi a disposizione fino al 2023, mentre i pagamenti potranno essere effettuati fino alla fine del 2026.

Con un importo aggiuntivo di 807 miliardi di euro a prezzi correnti per il periodo, NextGenerationEU rafforzerà i programmi chiave del Bilancio UE. Per il 2022 i fondi del NGEU sono pari a 143,5 miliardi di euro in stanziamenti di impegno con entrate a destinazione specifica.

NextGenerationEU finanzia i programmi nell'ambito:

- della Rubrica 1 quali Horizon Europe e Fondo InvestEU;
- della Rubrica 2a con REACT-EU che sarà ripartito tra il Fondo europeo di sviluppo regionale (FESR) e il Fondo sociale europeo Plus (FSE+);
- della Rubrica 2b quali RescEU (Meccanismo unionale di protezione civile) e il Recovery and Resilience Facility (Dispositivo europeo per la ripresa e la resilienza);
- della Rubrica 3 con il Fondo europeo agricolo per lo sviluppo rurale (FEASR) e il Fondo per una transizione giusta (JTF).

## TITOLO II - Partecipazione dell'Italia al Bilancio dell'U. Europea per l'esercizio 2022

Al fine di valutare l'entità dell'apporto del nostro Paese al Bilancio comunitario a titolo di Risorse Proprie, la Tabella 3 evidenzia, per l'anno 2022, i dati relativi alla previsione, sia iniziale che definitiva, di tali Risorse a carico dell'Italia confrontate con le Risorse Proprie complessive UE.

La quota totale di contribuzione italiana iscritta nel Bilancio di previsione definitivo è di 19.692 milioni di euro, pari al 12,79%. La Risorsa RNL, la cui percentuale è del 13,23%, comprende le correzioni forfettarie sulla stessa Risorsa a favore di Danimarca, Germania, Paesi Bassi, Austria e Svezia.

**Tabella n. 3: Risorse Proprie UE - previsioni definitive 2022 - totale U.E. e Quota Italia**  
(importi in milioni di euro)

Risorse Proprie	Bilancio di previsione iniziale		Variazioni con Bilanci Rettificativi da 1 a 5		Bilancio di previsione definitivo		
	U.E.	Quota Italia	U.E.	Quota Italia	U.E. (A)	Quota Italia	
						(B)	%
Contributi zucchero	0	0	0	0	0	0	0,00
Dazi doganali	17.913	1.698	5.852	1.269	23.765	2.967	12,48
Totale R.P.T. <sup>(1)</sup>	17.913	1.698	5.852	1.269	23.765	2.967	12,48
Risorsa IVA	19.071	2.168	643	-12	19.714	2.156	10,94
Risorsa RNL <sup>(2)</sup>	114.719	15.281	-10.631	-1.505	104.088	13.776	13,23
Risorsa Plastica	5.997	761	364	32	6.361	793	12,47
<b>Totale Risorse Proprie</b>	<b>157.700</b>	<b>19.908</b>	<b>-3.772</b>	<b>-216</b>	<b>153.928</b>	<b>19.692</b>	<b>12,79</b>

(1) I dati R.P.T. sono al netto delle spese di riscossione.

(2) I dati della Risorsa RNL sono comprensivi delle riduzioni forfettarie sulla Risorsa RNL a favore di Danimarca, Germania, Paesi Bassi, Austria e Svezia.

Nella Tabella n. 4 sono indicati gli importi effettivamente versati dall'Italia (dati Ministero dell'Economia e delle Finanze – Ragioneria Generale dello Stato - Ispettorato Generale per i Rapporti finanziari con l'Unione europea) di ciascuna Risorsa, necessari a finanziare il Bilancio comunitario, e confrontati con quelli della previsione definitiva. Il totale dei versamenti è stato di euro 20.000.172.391,66, con un incremento dell'1,56% (circa 308 milioni di euro), rispetto alla previsione definitiva di euro 19.692.544.949,00.

Tabella n. 4: Italia - Risorse Proprie U.E. 2022 - Raffronto tra previsioni e versamenti  
(importi in milioni di euro)

Risorse Proprie	Previsioni definitive	Variazioni		Versamenti	
		in valore assoluto	in %	in valore assoluto	in % sul totale
Contributi zucchero	0,00	0,00	-	0,00	0,00
Dazi doganali	2.967.031.764,00	-159.718.360,85	5,38	2.807.313.403,15	14,04
Totale R.P.T. <sup>(1)</sup>	2.967.031.764,00	-159.718.360,85	5,38	2.807.313.403,15	14,04
Risorsa IVA	2.156.047.800,00	0,00	0,00	2.156.047.800,00	10,78
Risorsa RNL <sup>(2)</sup>	13.776.259.705,00	472.040.203,51	3,43	14.248.299.908,51	71,24
Risorsa Plastica	793.205.680,00	-4.694.400,00	0,59	788.511.280,00	3,94
<b>Totale Risorse Proprie</b>	<b>19.692.544.949,00</b>	<b>307.627.442,66</b>	<b>1,56</b>	<sup>(3)</sup> <b>20.000.172.391,66</b>	<b>100,00</b>

(1) I dati R.P.T. sono al netto delle spese di riscossione.

(2) I dati della Risorsa RNL sono comprensivi delle riduzioni forfettarie sulla Risorsa RNL a favore di Danimarca, Germania, Paesi Bassi, Austria e Svezia.

(3) Il totale generale dei versamenti non comprende l'importo di euro 19.064.862 accreditato al bilancio comunitario a titolo di contributo per il meccanismo Refugees Facility for Turkey

Le R.P.T., rispetto alle previsioni, hanno avuto un decremento del 5,38% (pari a circa -160 milioni di euro) dovuto ad una diminuzione del gettito negli ultimi mesi dell'anno. Nel 2022, come per il 2021, per il contributo Zucchero non vi sono stati versamenti. Tale risorsa è stata abolita dal 2018, ma potrebbero affluire entrate residue per debiti pregressi delle imprese saccarifere non ancora pagati al bilancio UE.

Per la Risorsa IVA non si è registrata nessuna modifica dei versamenti rispetto alle previsioni.



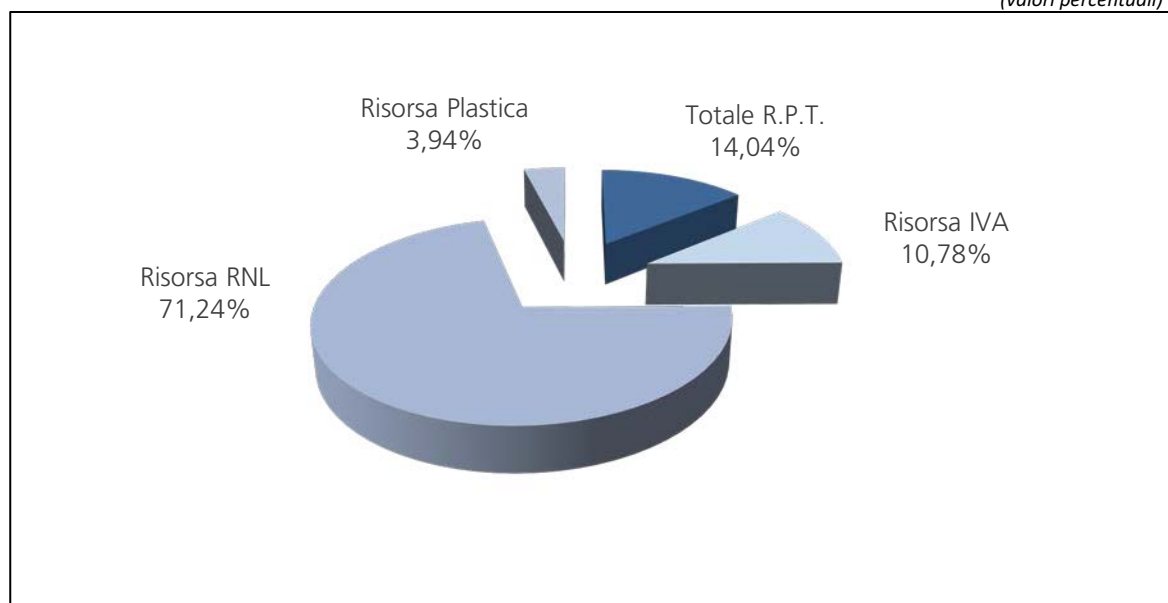
I versamenti della Risorsa RNL hanno registrato una lieve aumento (3,43%) pari a circa 472 milioni di euro rispetto alle previsioni. La riduzione complessiva della Risorsa RNL, tra previsioni iniziali e previsioni definitive, non si è riflessa nei versamenti effettivi del 2022, in quanto l'ultimo Bilancio Rettificativo approvato è stato contabilizzato (con un conguaglio a favore dell'Italia di circa 465 milioni di euro) soltanto con il versamento di gennaio 2023.

Infine, per la Risorsa Plastica, il dato del versamento è lievemente inferiore rispetto alla previsione definitiva (-0,59%).

La quota percentuale per ciascuna Risorsa della partecipazione italiana al finanziamento del Bilancio comunitario è illustrata nel Grafico n. 1.

**Grafico n. 1: Contributo italiano per singola Risorsa Propria - Anno 2022**

*(valori percentuali)*



La Tabella n. 5 rappresenta il confronto, per gli anni 2021 e 2022, dei versamenti effettivi dell'Italia al Bilancio comunitario, dove si evidenzia un decremento complessivo di circa 285 milioni di euro, pari all'1,41%.

Le R.P.T. presentano un notevole aumento della contribuzione del 48,03%, dovuto all'incremento del gettito dei dazi, a seguito della forte ripresa degli scambi commerciali dopo la crisi pandemica da Covid-19. Il valore nominale di tale gettito è stato anche "gonfiato" dal tasso di inflazione registrato nel 2022.

Per la Risorsa IVA, il lieve incremento rispetto lo scorso anno del 2,30% è dipeso da un aumento della base imponibile su cui si calcola la contribuzione al Bilancio UE.

Anche per la Risorsa Plastica abbiamo un leggero incremento del 5,26%; si precisa che per tale Risorsa i dati si riferiscono soltanto a delle stime, in quanto i primi dati effettivi saranno inviati dagli Stati membri a Eurostat soltanto entro luglio 2023, ma riferiti all'anno 2021.

Invece per la Risorsa RNL, la diminuzione di circa 1,28 miliardi di euro (-8,27%) è dovuto principalmente ad una maggiore contribuzione a titolo di R.P.T., che ha determinato un conseguente minore onere sulla Risorsa RNL.

**Tabella n. 5: Italia - Risorse Proprie U.E. 2022 - Versamenti effettivi confronto fra 2021 e 2022**

*(importi in milioni di euro)*

Risorse Proprie	Versamenti Anno 2021	Versamenti Anno 2022	Variazioni	
	(A)	(B)	in valore assoluto (B - A)	in %
Contributi zucchero	0,00	0,00	0,00	0,00
Dazi doganali	1.896.389.737,08	2.807.313.403,15	910.923.666,07	48,03
Totale R.P.T. <sup>(1)</sup>	1.896.389.737,08	2.807.313.403,15	910.923.666,07	48,03
Risorsa IVA	2.107.670.149,21	2.156.047.800,00	48.377.650,79	2,30
Risorsa RNL <sup>(2)</sup>	15.532.283.084,29	14.248.299.908,51	-1.283.983.175,78	-8,27
Risorsa Plastica	749.133.680,00	788.511.280,00	39.377.600,00	5,26
<b>Totale Generale <sup>(3)</sup></b>	<b>20.285.476.650,58</b>	<b>20.000.172.391,66</b>	<b>-285.304.258,92</b>	<b>-1,41</b>

<sup>(1)</sup> I dati R.P.T. sono al netto delle spese di riscossione.

<sup>(2)</sup> I dati della Risorsa RNL sono comprensivi delle riduzioni forfettarie sulla Risorsa RNL a favore di Danimarca, Germania, Paesi Bassi, Austria e Svezia

<sup>(3)</sup> Il totale generale dei versamenti non comprende per il 2021 l'importo di euro 19.359.362 e per il 2022 l'importo di euro 19.064.862 accreditati al bilancio comunitario a titolo di contributo per il meccanismo Refugees Facility for Turkey.

La Tabella n. 6 illustra i versamenti mensili effettuati dall'Italia per ciascuna Risorsa.

Si noti che il versamento delle Risorse Proprie di febbraio risulta particolarmente elevato a causa dell'anticipo sui dodicesimi richiesti da parte della Commissione, utilizzato per fronteggiare le maggiori esigenze di Tesoreria a favore dei pagamenti del Settore agricolo. Al contrario il versamento di dicembre è stato ridotto per la contabilizzazione di un Bilancio Rettificativo che prevedeva conguagli a favore dell'Italia.

Tabella n. 6: Italia - Risorse Proprie U.E. - Versamenti mensili 2022

*(importi in euro)*

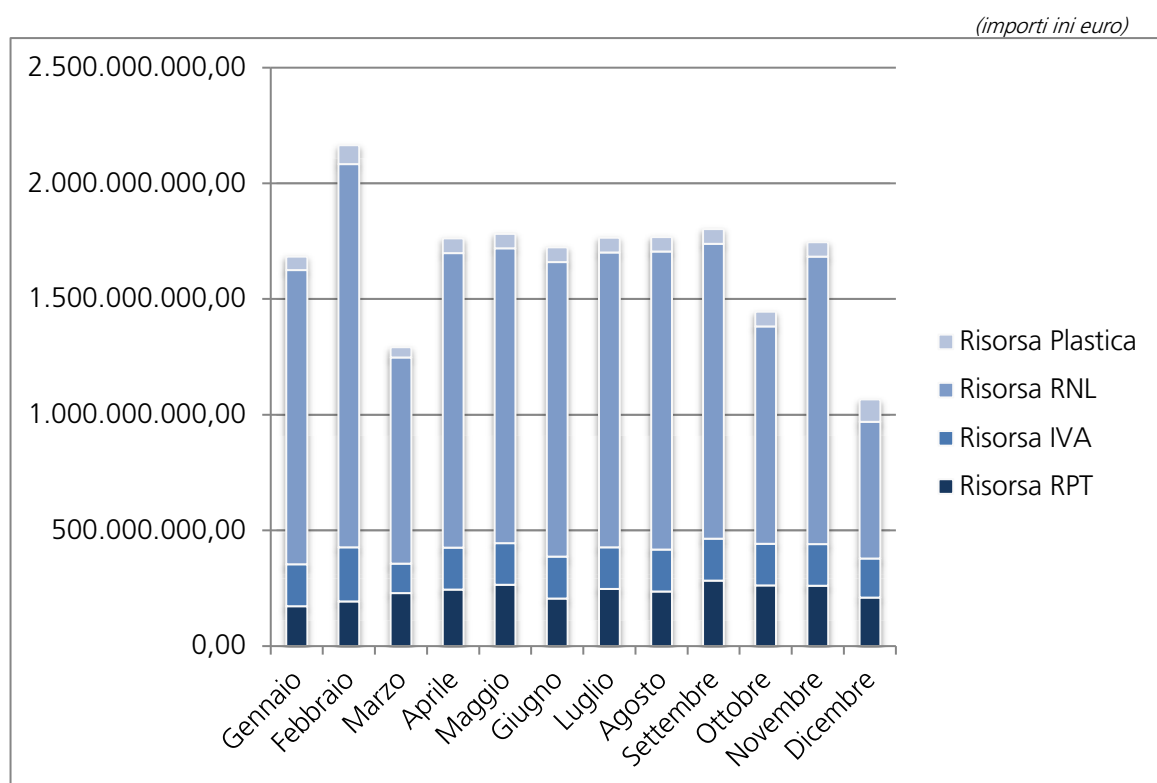
Mese	Zucchero	Dazi doganali	Totale Risorse Proprie Tradizionali <sup>(1)</sup>	Risorsa IVA	Risorsa RNL <sup>(2)</sup>	Risorsa Plastica	Totale Risorse Proprie <sup>(3)</sup>
Gennaio	0,00	172.633.986,45	172.633.986,45	180.668.925,00	1.271.214.890,29	58.694.360,00	1.683.212.161,74
Febbraio	0,00	192.455.849,37	192.455.849,37	234.869.602,50	1.655.195.890,87	82.405.388,00	2.164.926.730,74
Marzo	0,00	229.509.421,77	229.509.421,77	126.468.247,50	891.392.508,13	44.372.132,00	1.291.742.309,40
Aprile	0,00	244.327.696,96	244.327.696,96	180.668.925,00	1.273.417.868,75	63.388.760,00	1.761.803.250,71
Maggio	0,00	264.526.565,04	264.526.565,04	180.668.925,00	1.273.417.868,75	63.388.760,00	1.782.002.118,79
Giugno	0,00	206.222.271,96	206.222.271,96	180.668.925,00	1.273.417.868,75	63.388.760,00	1.723.697.825,71
Luglio	0,00	246.885.072,85	246.885.072,85	180.668.925,00	1.273.417.868,75	63.388.760,00	1.764.360.626,60
Agosto	0,00	236.079.775,99	236.079.775,99	180.668.925,00	1.288.049.940,75	63.388.760,00	1.768.187.401,74
Settembre	0,00	283.283.882,18	283.283.882,18	180.668.925,00	1.275.246.877,75	63.388.760,00	1.802.588.444,93
Ottobre	0,00	261.698.528,31	261.698.528,31	180.668.925,00	939.898.092,75	63.388.760,00	1.445.654.306,06
Novembre	0,00	260.446.149,77	260.446.149,77	180.668.925,00	1.241.711.999,25	63.388.760,00	1.746.215.834,02
Dicembre	0,00	209.244.202,50	209.244.202,50	168.689.625,00	591.918.233,72	95.929.320,00	1.065.781.381,22
<b>Totale Generale</b>	<b>0,00</b>	<b>2.807.313.403,15</b>	<b>2.807.313.403,15</b>	<b>2.156.047.800,00</b>	<b>14.248.299.908,51</b>	<b>788.511.280,00</b>	<b>20.000.172.391,66</b>

(1) I dati R.P.T. sono al netto delle spese di riscossione.

(2) I dati della Risorsa RNL sono comprensivi delle riduzioni forfettarie sulla Risorsa RNL a favore di Danimarca, Germania, Paesi Bassi, Austria e Svezia.

(3) Il totale generale dei versamenti non comprende l'importo di euro 19.064.862 trasferito al bilancio comunitario a titolo di contributo per il meccanismo Refugees Facility for Turkey.

Grafico n. 2: Risorse Proprie U.E. – Versamenti mensili – Anno 2022



### TITOLO III: *Contribuzione dell'Unione europea in favore dell'Italia*

Ai fini del raggiungimento di una più vasta integrazione economica e sociale tra i Paesi membri, l'Unione europea pone in essere politiche comuni inerenti vari settori di intervento (politica regionale, politica sociale, politica agricola comune, politica dei trasporti, ecc.).

Nel perseguimento di tali politiche, l'Unione si avvale di appositi strumenti finanziari attraverso i quali destina ingenti risorse in favore degli Stati membri, per la realizzazione di interventi finalizzati alla progressiva riduzione dei divari socioeconomici tuttora esistenti a livello europeo.

In attuazione del complesso degli interventi della politica europea, sono pervenuti in Italia, nel corso dell'esercizio 2022, contributi comunitari per l'importo di 56.596,10 milioni di euro.

La Tabella n.7 riporta i dati relativi a tali accrediti, distintamente per fonte finanziaria di riferimento.

**Tabella n. 7: Somme accreditate dall'Unione europea all'Italia - Anno 2022 - Distribuzione degli accrediti per fonte di finanziamento.**

*(importi in euro)*

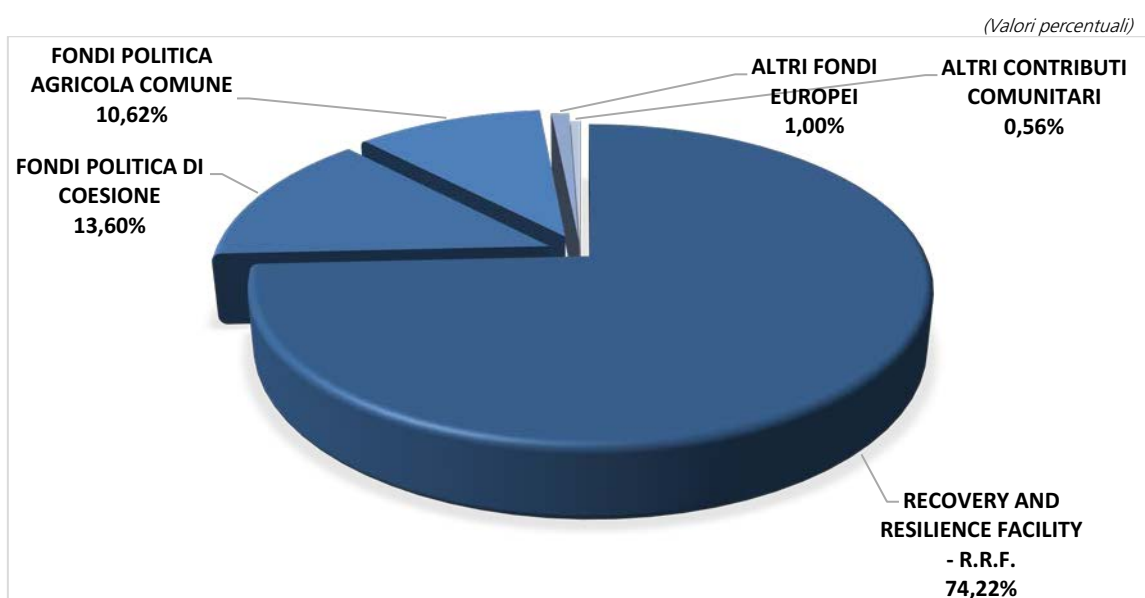
Fonti	Importi	Percentuale
RECOVERY AND RESILIENCE FACILITY - R.R.F.	42.003.185.096,00	74,22%
<b>Totale Fondi Coesione</b>	<b>7.919.909.854,32</b>	<b>13,99%</b>
FESR	5.470.675.387,67	9,67%
<i>di cui REACT-EU</i>	<i>1.425.098.850,64</i>	<i>2,52%</i>
FSE	2.128.390.811,34	3,76%
<i>di cui REACT-EU</i>	<i>413.194.732,50</i>	<i>0,73%</i>
FSE +	221.424.309,42	0,39%
FEAMP	83.941.292,01	0,15%
FEAMPA	5.182.168,30	0,01%
J.T.F.	10.295.885,58	0,02%
<b>Totale Fondi PAC</b>	<b>6.008.255.599,62</b>	<b>10,62%</b>
FEASR	1.711.236.893,32	3,02%
FEAGA	4.297.018.706,30	7,59%
<b>Altri Fondi europei</b>	<b>345.547.575,80</b>	<b>0,61%</b>
B.M.V.I.	22.056.407,73	0,04%
ENI	10.227.489,34	0,02%
FAMI	74.128.648,91	0,13%

Fonti	Importi	Percentuale
FEAD	125.299.141,21	0,22%
<i>di cui REACT-EU</i>	<i>7.975.200,00</i>	<i>0,01%</i>
FSI	24.215.815,97	0,04%
IPA	23.864.999,17	0,04%
IPA III	11.568.168,50	0,02%
YEI	54.186.904,97	0,10%
Altri contributi comunitari	319.200.084,87	0,56%
	<b>56.596.098.210,61</b>	<b>100,00%</b>

Complessivamente, gli accrediti pervenuti da Bruxelles nell'anno 2022 (pari a 56.596,10 milioni di euro) hanno fatto registrare un incremento del 39,09% rispetto agli accrediti registrati nel 2021 (pari a 40.689,31 milioni di euro).

A conclusione dell'esercizio 2022, la parte più rilevante degli accrediti effettuati dall'Unione europea ha interessato il dispositivo del Piano Nazionale di Ripresa e Resilienza (P.N.R.R.) con circa 42.003,19 milioni di euro che rappresenta il 74,22% delle entrate totali e i Fondi per la Coesione, circa 7.919,91 milioni di euro, rappresentano il 17,24% delle entrate totali. (Grafico n. 3)

Grafico n. 3: Distribuzione degli accrediti per fonte di finanziamento – Anno 2022



**Tabella n. 8: Somme accreditate dall'U.E. all'Italia - Anno 2022 - Distribuzione degli accrediti per fonte di finanziamento e obiettivo (importi in euro)**

OBETTIVO CATEGORIA DI REGIONE	RRF	FEAGA	FBR	FSE	FEASR	FEAMP	FAMI	ISF	YEI	IPA	FSUD	ENI	Altre linee del bilancio comunitario	IPA III	BNVI	FEAMPA	FSE+	JIT	Totale	Percentuale
RRF	42.003.185.096,00	0,00	0,00	0,00	0,00	0,00	0,00	0,00	0,00	0,00	0,00	0,00	0,00	0,00	0,00	0,00	0,00	0,00	42.003.185.096,00	74,22%
RRF	42.003.185.096,00	0,00	0,00	0,00	0,00	0,00	0,00	0,00	0,00	0,00	0,00	0,00	0,00	0,00	0,00	0,00	0,00	0,00	42.003.185.096,00	74,22%
FEAGA	0,00	4.297.088.706,30	0,00	0,00	0,00	0,00	0,00	0,00	0,00	0,00	0,00	0,00	0,00	0,00	0,00	0,00	0,00	0,00	4.297.088.706,30	7,99%
FEAGA	0,00	4.297.088.706,30	0,00	0,00	0,00	0,00	0,00	0,00	0,00	0,00	0,00	0,00	0,00	0,00	0,00	0,00	0,00	0,00	4.297.088.706,30	7,99%
FONDI SE	0,00	0,00	3.267.652.263,33	2.128.290,81,34	1.711.236.895,32	83.941.292,01	0,00	0,00	0,00	0,00	0,00	0,00	0,00	0,00	0,00	0,00	0,00	0,00	7.211.222.293,00	12,74%
CONVERGENZA	0,00	0,00	603.411.592,29	0,00	0,00	0,00	0,00	0,00	0,00	0,00	0,00	0,00	0,00	0,00	0,00	0,00	0,00	0,00	603.411.592,29	1,07%
INTER REGIONI	0,00	0,00	139.314.326,66	0,00	0,00	0,00	0,00	0,00	0,00	0,00	0,00	0,00	0,00	0,00	0,00	0,00	0,00	0,00	139.314.326,66	0,25%
REGIONI IN TRANSIZIONE	0,00	0,00	139.424.034,94	77.693,24,02	153.751.572,38	0,00	0,00	0,00	0,00	0,00	0,00	0,00	0,00	0,00	0,00	0,00	0,00	0,00	370.914.821,99	0,69%
REGIONI IN TRANSIZIONE E NEWO	0,00	0,00	247.994,519,00	122.662.866,82	0,00	0,00	0,00	0,00	0,00	0,00	0,00	0,00	0,00	0,00	0,00	0,00	0,00	0,00	370.248.326,82	0,65%
REGIONI NEWO SVILUPATE	0,00	0,00	1.591.626,526,47	382.762.177,76	865.197.394,13	0,00	0,00	0,00	0,00	0,00	0,00	0,00	0,00	0,00	0,00	0,00	0,00	0,00	2.843.588.008,36	4,88%
REGIONI PIU SVILUPATE	0,00	0,00	566.279,288,97	423.269,538,31	82.213.061,09	0,00	0,00	0,00	0,00	0,00	0,00	0,00	0,00	0,00	0,00	0,00	0,00	0,00	1.571.872.867,37	2,78%
TUTTE LE CATEGORIE DI REGIONI	0,00	0,00	1.141.966,107,41	260.074.355,17	83.941.292,01	0,00	0,00	0,00	0,00	0,00	0,00	0,00	0,00	0,00	0,00	0,00	0,00	0,00	1.503.971.754,59	2,66%
ALTRI FONDI PROGRAMMAZIONE 14-20	0,00	0,00	1.775.080,050,05	0,00	0,00	0,00	39.246.014,20	18.374.163,13	541.868,94,97	12.516.652,17	132.293.141,21	10.227.493,34	10.227.493,34	0,00	0,00	0,00	0,00	0,00	213.331.015,07	3,59%
INTER REGIONI	0,00	0,00	0,00	0,00	0,00	0,00	0,00	0,00	0,00	12.516.652,17	0,00	10.227.493,34	0,00	0,00	0,00	0,00	0,00	0,00	22.746.141,51	0,04%
TUTTE LE CATEGORIE DI REGIONI	0,00	0,00	1.775.080,050,05	0,00	0,00	0,00	39.246.014,20	18.374.163,13	541.868,94,97	12.516.652,17	132.293.141,21	10.227.493,34	10.227.493,34	0,00	0,00	0,00	0,00	0,00	201.166.273,56	3,55%
ALTRI FONDI PROGRAMMAZIONE 2027	0,00	0,00	407.942,131,29	0,00	0,00	0,00	35.863.634,71	5.941.632,24	0,00	11.346.347,00	0,00	0,00	0,00	11.588.168,30	22.056.407,73	5.182.168,20	221.424.398,42	10.235.865,98	731.940.703,27	1,29%
INTER REGIONI	0,00	0,00	0,00	0,00	0,00	0,00	0,00	0,00	0,00	11.346.347,00	0,00	0,00	0,00	11.588.168,30	0,00	0,00	0,00	0,00	229.144.515,30	0,04%
TUTTE LE CATEGORIE DI REGIONI	0,00	0,00	27.892,710,00	0,00	0,00	0,00	35.863.634,71	5.941.632,24	0,00	0,00	0,00	0,00	0,00	0,00	22.056.407,73	5.182.168,20	58.313,76,40	0,00	155.171.949,98	0,27%
REGIONI IN TRANSIZIONE	0,00	0,00	11.620,930,66	0,00	0,00	0,00	0,00	0,00	0,00	0,00	0,00	0,00	0,00	0,00	0,00	0,00	6.398,632,21	0,00	180.19.599,57	0,02%
REGIONI NEWO SVILUPATE	0,00	0,00	286.247,376,00	0,00	0,00	0,00	0,00	0,00	0,00	0,00	0,00	0,00	0,00	0,00	0,00	0,00	63.874,867,41	10.235.865,98	36.041.826,59	0,06%
REGIONI PIU SVILUPATE	0,00	0,00	58.612,470,99	0,00	0,00	0,00	0,00	0,00	0,00	0,00	0,00	0,00	0,00	0,00	0,00	0,00	92.835,113,40	0,00	151.447.896,39	0,27%
COOPERAZIONE TRASFRONTALIERA	0,00	0,00	23.563,633,34	0,00	0,00	0,00	0,00	0,00	0,00	0,00	0,00	0,00	0,00	0,00	0,00	0,00	0,00	0,00	23.568.038,34	0,04%
ALTRI CONTRIBUTI COMUNITARI	0,00	0,00	0,00	0,00	0,00	0,00	0,00	0,00	0,00	0,00	0,00	0,00	319.200.084,67	0,00	0,00	0,00	0,00	0,00	319.200.084,67	0,59%
Totale accreditati	42.003.185.096,00	4.297.088.706,30	5.470.673.397,67	2.128.290,81,34	1.711.236.895,32	83.941.292,01	74.126.648,91	24.215.915,97	94.168.948,97	23.868.998,17	132.293.141,21	10.227.493,34	319.200.084,67	11.588.168,30	22.056.407,73	5.182.168,20	221.424.398,42	10.235.865,98	56.596.098.101,61	100,00%



Nelle sezioni seguenti sono dettagliate le principali caratteristiche degli strumenti finanziari messi a disposizione dall'Unione europea per le anzidette finalità. Sono altresì evidenziati, per ciascuna fonte di finanziamento, i relativi accrediti pervenuti da Bruxelles nell'annualità 2022.

## ***Sezione I: Gli accreditati del PIANO NAZIONALE DI RIPRESA E RESILIENZA (P.N.R.R.)***

Il Dispositivo per la Ripresa e Resilienza (Recovery and Resilience Facility, RRF), con durata di sei anni (2021-2026), rappresenta la principale componente del Programma Next Generation EU (NGEU) nel quale si inserisce il Piano Nazionale di Ripresa e Resilienza (P.N.R.R.) che si sviluppa intorno a tre assi strategici condivisi a livello europeo: digitalizzazione e innovazione, transizione ecologica, inclusione sociale. Si tratta di un intervento che intende innanzitutto riparare i danni economici e sociali della crisi pandemica, quindi contribuire a risolvere le debolezze strutturali dell'economia italiana, e di conseguenza accompagnare il Paese su un percorso di transizione ecologica e ambientale contribuendo, in modo sostanziale, a ridurre in modo sostanziale i divari territoriali, quelli generazionali e di genere.

In base a quanto previsto dall'articolo 1, comma 1042, della legge n.178/2020, le procedure finanziarie riguardanti le risorse del Piano Nazionale di ripresa e Resilienza sono state definite con il Decreto del Ministro dell'economia e delle finanze 11 ottobre 2021.

In particolare, per quanto riguarda il flusso delle risorse europee, il predetto DM prevede - sulla base di quanto stabilito dall'articolo 5 della legge n. 183/1987 - che le risorse erogate dall'Unione Europea in favore dell'Italia per la realizzazione del NGEU-Italia sono accreditate sul conto corrente di tesoreria n. 23211 denominato "Ministero del tesoro Fondo di rotazione per l'attuazione delle politiche comunitarie-Finanziamenti CEE" e che le risorse destinate al P.N.R.R. sono versate, a cura dell'Ispettorato Generale per i Rapporti finanziari con l'Unione Europea (IGRUE), in favore dei rispettivi conti correnti di Tesoreria centrale NGEU-Italia.

Nel corso del 2022, l'Unione europea ha accreditato all'Italia contributi a valere sul dispositivo R.R.F. per l'attuazione degli interventi relativi al Piano Nazionale di Ripresa e Resilienza pari a circa 42.003,18 milioni di euro, così come riportato nella tabella seguente:

**Tabella n. 9: Somme accreditate dall'Unione europea all'Italia – Anno 2022 – R.R.F.**

*(importi in euro)*

<b>R.R.F.</b>	<b>Importo</b>	<b>Percentuale</b>
RECOVERY AND RESILIENCE FACILITY (R.R.F.)	42.003.185.096,00	100,00%
<b>Totale Generale</b>	<b>42.003.185.096,00</b>	<b>100,00%</b>

Tali risorse sono state trasferite per un importo pari a 20 miliardi di euro in favore del conto corrente n. 25091 *“Attuazione del Next Generation EU-Italia – Contributi a fondo perduto”* e per un importo di 22 miliardi di euro in favore del conto corrente n. 25092 – *“Attuazione del Next Generation EU-Italia - Contributi a titolo di prestito”*.

L'articolo 1, comma 1041, della citata legge 178/2020, stabilisce, inoltre, che *“Le risorse erogate all'Italia dal bilancio dell'Unione Europea per l'attuazione del dispositivo di ripresa e resilienza dell'Unione Europea affluiscono all'entrata del bilancio dello Stato in due distinti capitoli, rispettivamente relativi ai contributi a fondo perduto e ai prestiti”*; pertanto, nel corso del mese di settembre 2022 tali somme sono state riversate dal conto di tesoreria n. 25091 al capitolo di entrata n. 3515 e dal conto di tesoreria n. 25092 al capitolo di entrata n. 5064. Il versamento all'entrata del bilancio dello Stato delle risorse europee è finalizzato a compensare le risorse nazionali utilizzate, in anticipazione, per il finanziamento degli interventi del Piano, dal momento in cui, secondo quanto previsto dall'articolo 1, comma 1037, sempre della legge n. 178/2020, per l'attuazione del programma Next Generation EU è istituito, nello stato di previsione del Ministero dell'economia e delle finanze, quale anticipazione rispetto ai contributi provenienti dall'Unione europea, il Fondo di rotazione per l'attuazione del Next Generation EU-Italia.

Le procedure relative alla gestione finanziaria delle risorse affluite nell'ambito del PNRR sono rappresentate nelle successive Tabelle n.67 e n.68 della presente relazione con particolare riguardo al circuito finanziario delle risorse accreditate dall'UE nel corso del 2022.

## ***Sezione II: I Fondi della Politica di Coesione quali il FESR, il FSE, il FSE+, il FEAMP, il FEAMPA e il J.T.F.***

---

La politica di coesione è sostenuta dall'Unione europea con i Fondi strutturali europei (Fondi Strutturali e di Investimento Europei (SIE), che finanziano programmi con una gestione condivisa tra Stato Membro e Commissione e richiedono un cofinanziamento nazionale assicurato, per la maggior parte, dal Fondo nazionale di rotazione per l'attuazione delle politiche comunitarie. A tali risorse si aggiungono, sempre sul piano nazionale, quelle del Fondo Sviluppo e Coesione, che stanziava risorse addizionali per sostenere e sviluppare le politiche di coesione e territoriali.

Le risorse previste dai fondi vengono distribuite con una programmazione settennale all'interno del bilancio europeo, approvato dai paesi membri e dal parlamento Ue.

### **❖ Programmazione 2007-2013**

Per il periodo di programmazione 2007-2013, in base al Regolamento n. 1083/2006, gli obiettivi sono stati i seguenti:

- Convergenza - volto ad accelerare la convergenza degli Stati membri e regioni in ritardo di sviluppo migliorando le condizioni per la crescita e l'occupazione;
- Competitività regionale e occupazione - che punta, al di fuori delle regioni in ritardo di sviluppo, a rafforzare la competitività e le attrattive delle regioni e l'occupazione;
- Cooperazione territoriale europea - che è inteso a rafforzare la cooperazione transfrontaliera, transnazionale e interregionale.

Per il periodo di programmazione 2007-2013 la norma prevede programmi operativi mono fondo regionali, nazionali ed interregionali, cofinanziati dal FESR e dal FSE.

A ciò si aggiunge la programmazione dello sviluppo rurale attraverso i Programmi di sviluppo rurale (PSR), cofinanziati dall'Unione europea e dallo Stato italiano, che contengono una serie di iniziative volte all'ammodernamento del settore agricolo, alla protezione dell'ambiente e alla diversificazione del reddito dell'impresa agricola. Infine, è stato messo a punto il Programma Operativo FEP (PO FEP) per il settore pesca e acquacoltura.

## ❖ Programmazione 2014-2020

Per il periodo di programmazione 2014-2020, il regolamento 1303/2013 prevede per ogni Stato membro un Accordo di Partenariato (AdP) per il periodo compreso fra il 1° gennaio 2014 e il 31 dicembre 2020; tale documento è elaborato dagli Stati membri e preparato in dialogo con la Commissione. L'AdP italiano è stato approvato con decisione dalla Commissione europea C (2014) 8021 del 29 ottobre 2014 e modificato con Decisione di esecuzione dell'8 febbraio 2018.

I fondi strutturali (FESR e FSE) sostengono gli obiettivi:

- "Investimenti in favore della crescita e dell'occupazione"
- "Cooperazione territoriale europea".

Le risorse per l'obiettivo Investimenti in favore della crescita e dell'occupazione sono ripartite fra le seguenti tre categorie di regioni: regioni meno sviluppate (Basilicata, Calabria, Campania, Puglia e Sicilia), regioni in transizione (Abruzzo, Molise e Sardegna), regioni più sviluppate (le restanti regioni e province autonome del centro nord).

La classificazione di una regione in una delle tre categorie è determinata in base al rapporto tra il PIL pro capite di ciascuna regione, misurato in parità di potere di acquisto (PPA) e calcolato sulla base dei dati dell'Unione per il periodo 2007-2009, e il PIL medio dell'UE-27 per lo stesso periodo di riferimento.

Come per il precedente periodo di programmazione il FEASR sostiene i programmi di sviluppo rurale ed il FEAMP sostiene il programma nazionale per il settore della pesca.

Per il ciclo di programmazione 2014- 2020 sono previsti ulteriori fondi o iniziative comunitarie come il Fondo asilo migrazione e integrazione (FAMI) destinato al sostegno delle politiche in materia di immigrazione degli Stati membri; il Fondo sicurezza interna (FSI) destinato a garantire un elevato livello di sicurezza e di prevenzione della criminalità nell'ambito dell'Unione europea e migliorare la gestione integrata delle frontiere esterne; il Fondo europeo di aiuti agli indigenti (FEAD) che sostiene gli interventi promossi dai paesi dell'UE per fornire agli indigenti un'adeguata assistenza materiale; il Fondo per l'Occupazione giovanile (YEI) finalizzato all'implementazione dell'iniziativa a favore dell'occupazione giovanile. I flussi finanziari relativi a tali ulteriori Fondi sono illustrati nella Sezione III.

In aggiunta alle misure sopra indicate, la Commissione europea nell'ambito della strategia di contrasto all'epidemia da COVID-19 ha assegnato risorse supplementari del bilancio UE 2021-2027 alla politica di coesione 2014-2020 per gli anni 2021 e 2022 attraverso l'iniziativa REACT-EU (Recovery Assistance for Cohesion and the Territories of Europe) destinata a promuovere il superamento degli effetti negativi della crisi sanitaria sull'economia, sull'occupazione e sui sistemi sociali nelle regioni colpite dalla pandemia di COVID-19 e favorire, al contempo, la transizione verde, digitale e resiliente di economia e società, nonché risorse ad integrazione dello sviluppo rurale.

Le risorse REACT-EU sostengono operazioni nell'ambito di un nuovo obiettivo tematico "Promuovere il superamento degli effetti della crisi nel contesto della pandemia di COVID-19 e delle sue conseguenze sociali e preparare una ripresa verde, digitale e resiliente dell'economia", che va ad aggiungersi agli 11 obiettivi tematici sopra richiamati, ed integrano alcuni dei programmi europei 2014-2020 a titolarità di Amministrazioni centrali già cofinanziati da FESR e FSE, oltre al Programma FEAD al cui interno sono previsti nuovi assi dedicati. In particolare, si tratta di: PON Governance e capacità amministrativa, PON Imprese e competitività, PON Città metropolitane, PON per la Scuola, PON Ricerca, PON Sistemi Politiche Attive e Occupazione (SPA0), PON Infrastrutture e Reti, PON Inclusione e Programma FEAD.

A tal proposito, nell'ambito dell'iniziativa REACT-EU, nel corso del 2022, sono stati accreditati dall'Unione europea 1.846,27 milioni di euro, di cui 1.425,10 milioni di euro nell'ambito delle risorse del Fondo Europeo di Sviluppo Regionale (FESR), 413,19 milioni di euro nell'ambito delle risorse del Fondo Sociale Europeo (FSE) e 7,98 milioni di euro nell'ambito del Fondo di aiuti europei agli indigenti (FEAD) come riportato nella tabella n.7.

#### ❖ Programmazione 2021-2027

Con la Decisione di Esecuzione della Commissione C(2022) 4787 del 15 luglio 2022 è stato approvato l'Accordo di Partenariato 2021-2027 dell'Italia a seguito del negoziato formale avviato il 17 gennaio 2022 dal Dipartimento per le politiche di coesione.

Il nuovo ciclo vedrà alcune modifiche nella classificazione delle singole regioni. Infatti, sono considerate "in transizione" non solo l'Abruzzo, che si conferma in questa categoria, ma anche Umbria e Marche (precedentemente tra quelle "più sviluppate"). Le regioni "meno sviluppate" sono quelle rimanenti del Mezzogiorno (Campania, Molise, Puglia, Basilicata, Calabria, Sicilia e

Sardegna), mentre le “più sviluppate” comprendono quelle del Centro-Nord, con l’esclusione di Umbria e Marche.

Per il periodo di programmazione 2021-2027 i fondi strutturali (FESR e FSE) sostengono gli obiettivi:

- “Investimenti in favore della crescita e dell’occupazione”
- “Cooperazione territoriale europea”.

Come per il precedente periodo di programmazione il FEASR sostiene i programmi di sviluppo rurale ed il FEAMP sostiene il programma nazionale per il settore della pesca.

Per il periodo di Programmazione 2021-2027 per l’Italia è prevista la realizzazione di 48 Programmi cofinanziati a valere sui Fondi Strutturali: il Fondo europeo di sviluppo regionale (FESR) e il Fondo sociale europeo plus (FSE+) cofinanziano 38 Programmi Regionali (PR) e 10 Programmi Nazionali (PN). Il Fondo per una transizione giusta (JTF) cofinanzia un unico Programma Nazionale Just Transition Fund Italia. A questi si aggiungono 10 Programmi a titolarità italiana nell’ambito dell’obiettivo della Cooperazione Territoriale Europea oltre altri 9 Programmi cui l’Italia partecipa sempre nell’ambito di tale obiettivo.

Di seguito vengono dettagliati i principali Fondi europei a sostegno della politica di coesione:

### ➤ **Fondo Europeo di Sviluppo Regionale (F.E.S.R.)**

Il fondo in questione rappresenta uno dei principali strumenti finanziari della politica di coesione dell’UE. L’articolo 176 del TFUE (Trattato sul Funzionamento dell’Unione europea) prevede che il FESR sia destinato a contribuire alla correzione dei principali squilibri regionali esistenti nell’Unione, partecipando allo sviluppo e all’adeguamento strutturale delle regioni in ritardo di sviluppo nonché alla riconversione delle regioni industriali in declino. Esso sovvenziona tutti gli interventi che rientrano nell’ambito della politica regionale e delle altre politiche dell’unione europea, e sostiene, in particolare, gli investimenti in favore della crescita e dell’occupazione – finalizzati a rafforzare il mercato del lavoro e le economie regionali e la Cooperazione territoriale europea – volta a rafforzare la cooperazione transfrontaliera, transnazionale e interregionale all’interno dell’UE.

Nel corso del 2022, l'Unione europea ha accreditato all'Italia, per interventi cofinanziati dal Fondo Europeo di Sviluppo Regionale, risorse pari a circa 5.470,68 milioni di euro, così come riportato nella tabella seguente.

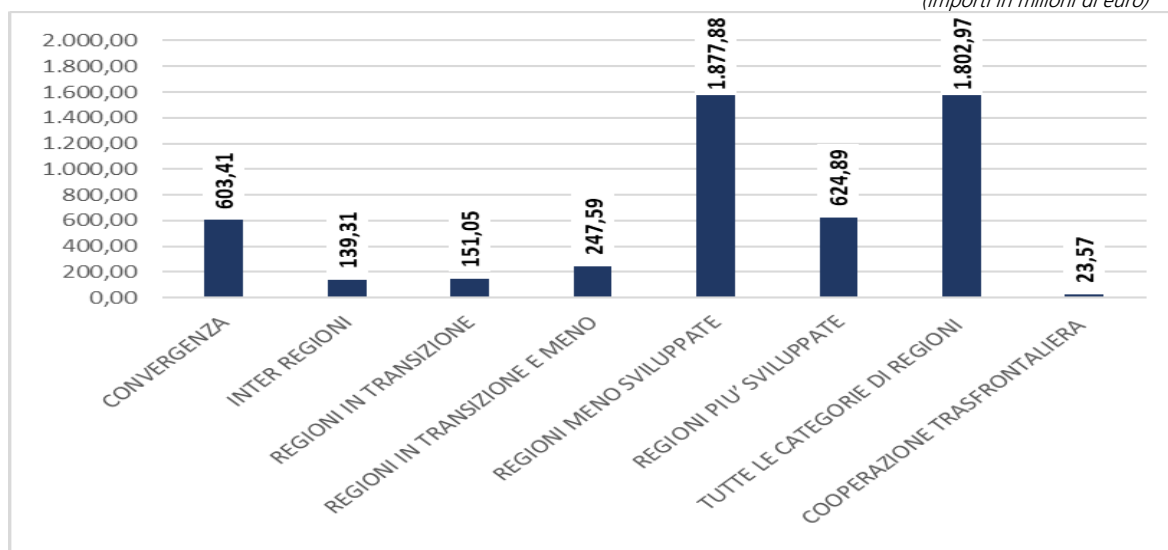
Tabella n. 10: Somme accreditate dall'Unione europea all'Italia – Anno 2022 – FESR

(importi in euro)

Obiettivo / Categoria di Regione	Importo	Percentuale
<b>PROGRAMMAZIONE 2007 / 2013</b>		
CONVERGENZA	603.411.509,29	11,03%
<b>PROGRAMMAZIONE 2014 / 2020</b>		
TUTTE LE CATEGORIE DI REGIONI	1.775.080.050,05	32,45%
INTER REGIONI	139.314.326,66	2,55%
REGIONI IN TRANSIZIONE	139.424.034,94	2,55%
REGIONI IN TRANSIZIONE E MENO	247.595.519,00	4,53%
REGIONI MENO SVILUPPATE	1.591.628.526,47	29,09%
REGIONI PIU' SVILUPPATE	566.279.289,97	10,35%
<b>Programmazione 2021-2027</b>		
TUTTE LE CATEGORIE DI REGIONI	27.892.710,00	0,51%
REGIONI IN TRANSIZIONE	11.620.938,36	0,21%
REGIONI MENO SVILUPPATE	286.247.373,60	5,23%
REGIONI PIU' SVILUPPATE	58.612.470,99	1,07%
COOPERAZIONE TRASFRONTALIERA	23.568.638,34	0,43%
<b>Totale Generale</b>	<b>5.470.675.387,67</b>	<b>100,00%</b>

Grafico n. 4: Accrediti FESR – Anno 2022

(importi in milioni di euro)





## FESR – Programmazione 2007/2013 – Obiettivo Convergenza

Nel corso del 2022, in favore dei Programmi dell'Obiettivo Convergenza sono stati accreditati complessivamente oltre 603,41 milioni euro per il Programma Operativo Nazionale Ricerca e Competitività.

**Tabella n. 11: Somme accreditate dall'Unione europea all'Italia – Anno 2022 – FESR – Programmazione 2007/2013 – Obiettivo Convergenza**

*(importi in euro)*

Programma	Importo	Percentuale
PON RICERCA E COMPETITIVITA'	603.411.509,29	100,00%
<b>Totale Generale</b>	<b>603.411.509,29</b>	<b>100,00%</b>

## FESR – Programmazione 2014/2020 – Tutte le categorie di regioni

Le somme accreditate dall'Unione europea all'Italia nel corso del 2022 in favore degli interventi cofinanziati dal FESR per Tutte le categorie di regioni, ammontano a circa 1.775,08 milioni di euro.

**Tabella n. 12: Somme accreditate dall'Unione europea all'Italia – Anno 2022 – FESR – Programmazione 2014 / 2020 – Tutte le categorie di regioni**

*➤ (importi in euro)*

Programma	Importo	Percentuale
PON Città metropolitane	128.615.856,31	7,25%
PON competenze e ambienti per l'apprendimento	269.914.831,84	15,21%
PON Governance e Capacità Istituzionale 2014/2020	958.187.900,03	53,98%
PON Imprese e competitività	377.403.837,31	21,26%
PON Legalità	40.957.624,56	2,31%
<b>Totale</b>	<b>1.775.080.050,05</b>	<b>100,00%</b>

## FESR – Programmazione 2014/2020 – Inter Regioni

Le somme accreditate dall'Unione europea all'Italia nel corso del 2022 in favore degli interventi cofinanziati dal FESR per le Inter Regioni, ammontano a circa 139,31 milioni di euro.

**Tabella n. 13: Somme accreditate dall'Unione europea all'Italia – Anno 2022 – FESR – Programmazione 2014 / 2020 – Inter Regioni**

*(importi in euro)*

<b>Programma</b>	<b>Importo</b>	<b>Percentuale</b>
Progetto UE ENIMED - Progetto di Cooperazione - Regione Sardegna	9.267.776,85	6,65%
Progetto UE ENIMED - Progetto di Cooperazione - Regione Sicilia	959.712,49	0,69%
Programma di Cooperazione Internazionale - Adriatico Ionio	15.787.982,44	11,33%
Programma Interregionale - Italia Austria	15.976.355,28	11,47%
Programma Interregionale - Italia Croazia	34.028.096,99	24,43%
Programma Interregionale - Italia Francia (marittimo)	23.840.857,86	17,11%
Programma Interregionale - Italia Malta	5.807.251,94	4,17%
Programma Interregionale - Italia Slovenia	14.860.015,46	10,67%
Programma Interregionale - Italia Svizzera	18.786.277,35	13,48%
<b>Totale Generale</b>	<b>139.314.326,66</b>	<b>100,00%</b>

## FESR – Programmazione 2014/2020 – In transizione

Le somme accreditate dall'Unione europea all'Italia nel corso del 2022 a favore degli interventi cofinanziati dal FESR concernenti le regioni in transizione ammontano ad oltre 139,42 milioni di euro.

Tabella n. 14: Somme accreditate dall'Unione europea all'Italia – Anno 2022 – FESR – Programmazione 2014 / 2020 – Regioni in transizione

(importi in euro)

Programma	Importo	Percentuale
POR Abruzzo	17.941.423,79	12,87%
POR Sardegna	117.444.417,70	84,24%
POR Molise	4.038.193,45	2,90%
<b>Totale Generale</b>	<b>139.424.034,94</b>	<b>100,00%</b>

### FESR – Programmazione 2014/2020 – Regioni in transizione e meno

Le somme accreditate dall'Unione europea all'Italia nel corso del 2022 in favore degli interventi cofinanziati dal FESR nelle Regioni in transizione e meno ammontano a circa 247,60 milioni di euro.

Tabella n. 15: Somme accreditate dall'Unione europea all'Italia – Anno 2022 – FESR – Programmazione 2014 / 2020 – Regioni in transizione

(importi in euro)

Programma	Importo	Percentuale
PON Iniziativa PMI	112.281.279,73	45,35%
PON Ricerca e innovazione	135.314.239,27	54,65%
<b>Totale Generale</b>	<b>247.595.519,00</b>	<b>100,00%</b>

### FESR – Programmazione 2014/2020 – Regioni meno sviluppate

Le somme accreditate dall'Unione europea all'Italia nel corso del 2022 in favore degli interventi che riguardano le Regioni meno sviluppate ammontano ad oltre 1.591 milioni di euro.

**Tabella n. 16: Somme accreditate dall'Unione europea all'Italia – Anno 2022 – FESR– Programmazione 2014 / 2020 – Regioni meno sviluppate**

*(importi in euro)*

Programma	Importo	Percentuale
POR Basilicata	6.902.444,85	0,43%
POR Campania	434.578.314,31	27,30%
POR Sicilia	297.973.007,80	18,72%
PON Cultura e Sviluppo	60.536.897,60	3,80%
PON Infrastrutture e Reti	230.097.816,36	14,46%
POR Calabria	134.348.452,63	8,44%
POR Puglia	427.191.592,92	26,84%
<b>Totale Generale</b>	<b>1.591.628.526,47</b>	<b>100,00%</b>

### FESR – Programmazione 2014/2020 – Regioni più sviluppate

Le somme accreditate dall'Unione europea all'Italia nel corso del 2022 in favore degli interventi cofinanziati dal FESR che riguardano le Regioni più sviluppate ammontano a circa 566,28 milioni di euro.

**Tabella n. 17: Somme accreditate dall'Unione europea all'Italia – Anno 2022 – FESR– Programmazione 2014/2020 – Regioni più sviluppate**

*(importi in euro)*

Programma	Importo	Percentuale
POR Emilia-Romagna	19.382.352,95	3,42%
POR Friuli-Venezia Giulia	19.782.545,52	3,49%
POR Lazio	125.326.786,15	22,13%
POR Liguria	22.013.105,33	3,89%
POR Lombardia	54.863.901,44	9,69%
POR Marche	49.530.457,89	8,75%
POR P.A. Bolzano	18.288.354,92	3,23%
POR P.A. Trento	2.314.892,99	0,41%

Programma	Importo	Percentuale
POR Piemonte	106.319.017,78	18,78%
POR Toscana	55.492.835,75	9,80%
POR Umbria	36.806.982,45	6,50%
POR Valle d'Aosta	3.100.501,70	0,55%
POR Veneto	53.057.555,10	9,37%
<b>Totale Generale</b>	<b>566.279.289,97</b>	<b>100,00%</b>

### FESR – Programmazione 2021/2027 – Tutte le categorie di regioni

Le somme accreditate dall'Unione europea all'Italia nel corso del 2022 in favore degli interventi che riguardano Tutte le categorie di regioni ammontano ad oltre 27 milioni di euro.

**Tabella n. 18: Somme accreditate dall'Unione europea all'Italia – Anno 2022 – FESR – Programmazione 2021 / 2027 – Tutte le categorie di regioni**

*(importi in euro)*

Programma	Importo	Percentuale
PN Inclusione e lotta alla povertà	4.900.200,00	17,57%
PN METRO plus e città medie Sud	14.730.000,00	52,81%
PN Scuola e competenze	8.262.510,00	29,62%
<b>Totale</b>	<b>27.892.710,00</b>	<b>100,00%</b>

### FESR – Programmazione 2021/2027 – Regioni in transizione

Le somme accreditate dall'Unione europea all'Italia nel corso del 2022 in favore degli interventi che riguardano le Regioni in transizione ammontano ad oltre 11,62 milioni di euro.

Tabella n. 19: Somme accreditate dall'Unione europea all'Italia – Anno 2022 – FESR – Programmazione 2021 / 2027 – Regioni in transizione

(importi in euro)

Programma	Importo	Percentuale
PR Abruzzo	4.086.321,54	35,16%
PR Marche	4.392.639,96	37,80%
PR Umbria	3.141.976,86	27,04%
<b>Totale</b>	<b>11.620.938,36</b>	<b>100,00%</b>

### FESR – Programmazione 2021/2027 – Regioni meno sviluppate

Le somme accreditate dall'Unione europea all'Italia nel corso del 2022 in favore degli interventi che riguardano le Regioni meno sviluppate ammontano ad oltre 286 milioni di euro.

Tabella n. 20: Somme accreditate dall'Unione europea all'Italia – Anno 2022 – FESR – Programmazione 2021 / 2027 – Regioni meno sviluppate

(importi in euro)

Programma	Importo	Percentuale
PN Cultura	5.835.000,00	2,04%
PN Equità nella Salute	2.250.000,00	0,79%
PN Ricerca, innovazione e competitività per la transizione verde e digitale	55.845.000,00	19,51%
PN Sicurezza per la legalità	3.000.000,00	1,05%
PR Basilicata	8.132.649,57	2,84%
PR Calabria	26.444.251,38	9,24%
PR Campania	58.113.638,88	20,30%
PR Molise	3.354.315,81	1,17%
PR Puglia	45.152.633,13	15,77%
PR Sardegna	16.600.906,65	5,80%
PR Sicilia	61.518.978,18	21,49%
<b>Totale</b>	<b>286.247.373,60</b>	<b>100,00%</b>

## FESR – Programmazione 2021/2027 – Regioni più sviluppate

Le somme accreditate dall'Unione europea all'Italia nel corso del 2022 in favore degli interventi che riguardano le Regioni più sviluppate ammontano ad oltre 58 milioni di euro.

**Tabella n. 21: Somme accreditate dall'Unione europea all'Italia – Anno 2022 – FESR – Programmazione 2021 / 2027 – Regioni più sviluppate**

*(importi in euro)*

Programma	Importo	Percentuale
PR Emilia-Romagna	6.145.287,84	10,48%
PR Lazio	10.903.719,48	18,60%
PR Liguria	3.915.111,18	6,68%
PR Lombardia	12.000.000,00	20,47%
PR PA Bolzano	1.479.404,13	2,52%
PR PA Trento	1.086.171,30	1,85%
PR Piemonte	8.967.093,54	15,30%
PR Toscana	7.373.016,69	12,58%
PR Valle d'Aosta	554.935,77	0,95%
PR Veneto	6.187.731,06	10,56%
<b>Totale</b>	<b>58.612.470,99</b>	<b>100,00%</b>

## FESR – Programmazione 2021/2027 – Cooperazione Transfrontaliera

Le somme accreditate dall'Unione europea all'Italia nel corso del 2022 in favore degli interventi che riguardano la Cooperazione Transfrontaliera ammontano ad oltre 23 milioni di euro.

**Tabella n.22: Somme accreditate dall'Unione europea all'Italia – Anno 2022 – FESR – Programmazione 2021 / 2027 – Cooperazione Transfrontaliera**

*(importi in euro)*

Programma	Importo	Percentuale
(Interreg VI-A) Italy-Austria 2021-27	2.879.409,34	12,22%
(Interreg VI-A) Italy-Croatia 2021-27	3.459.725,32	14,68%

(Interreg VI-A) Italy-France (Maritime) 2021-27	3.092.737,22	13,12%
(Interreg VI-A) Italy-Malta	921.664,50	3,91%
(Interreg VI-A) Italy-Switzerland	1.646.933,46	6,99%
(Interreg VI-B) Adriatic Ionian	11.568.168,50	49,08%
<b>Totale</b>	<b>23.568.638,34</b>	<b>100,00%</b>

### ➤ **Fondo Sociale Europeo (F.S.E.)**

Il Fondo Sociale Europeo (F.S.E.) è il principale strumento finanziario dell'Unione a sostegno delle misure volte a prevenire e combattere la disoccupazione, sviluppare le risorse umane e favorire l'integrazione sociale nel mercato del lavoro.

Il Fondo in questione finanzia interventi di formazione professionale mirati alla salvaguardia dei posti di lavoro ed all'adeguamento dell'offerta di lavoro all'evoluzione del mercato al fine di conseguire la piena occupazione e ridurre le disparità occupazionali in particolare attraverso la formazione e la riconversione professionale.

Nel corso del 2022, l'Unione europea ha accreditato all'Italia, per interventi cofinanziati dal FSE, risorse pari a circa 2.128,39 milioni di euro, così come riportato nella tabella seguente.

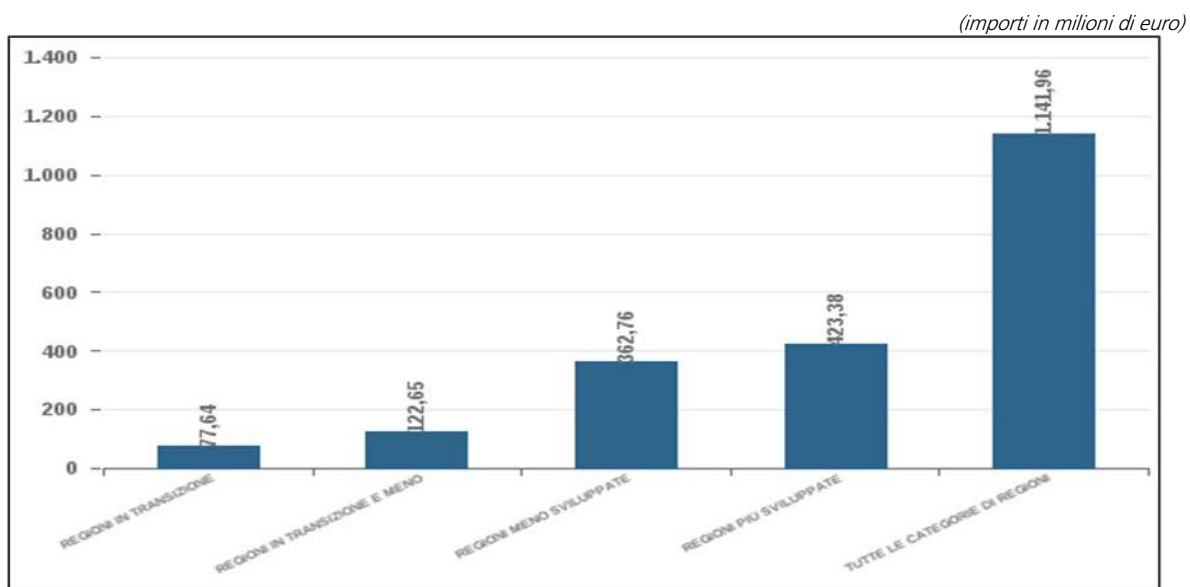
**Tabella n.23: Somme accreditate dall'Unione europea all'Italia – Anno 2022 – FSE**

*(importi in milioni di euro)*

Obiettivo / Categoria di Regione	Importo	Percentuale
REGIONI IN TRANSIZIONE	77.639.214,02	3,65%
REGIONI IN TRANSIZIONE E MENO	122.652.805,82	5,76%
REGIONI MENO SVILUPPATE	362.762.177,78	17,04%
REGIONI PIÙ SVILUPPATE	423.380.506,31	19,89%
TUTTE LE CATEGORIE DI REGIONI	1.141.956.107,41	53,65%
<b>Totale Generale</b>	<b>2.128.390.811,34</b>	<b>100,00%</b>



Grafico n. 5: Accrediti FSE – Anno 2022



### FSE – Programmazione 2014 / 2020 – Regioni in transizione

Per la programmazione 2014/2020 sono state accreditate risorse per oltre 77,64 milioni euro a fronte di programmi delle Regioni in transizione, così come riportato nella tabella seguente.

**Tabella n. 24: Somme accreditate dall'Unione europea all'Italia – Anno 2022 – FSE - Programmazione 2014 / 2020 – Regioni in transizione**

*(importi in euro)*

Programma	Importo	Percentuale
POR Abruzzo	6.773.882,02	8,72%
POR Sardegna	67.699.252,22	87,20%
POR Molise	3.166.079,78	4,08%
<b>Totale Generale</b>	<b>77.639.214,02</b>	<b>100,00%</b>

### FSE – Programmazione 2014/2020 - Regioni in transizione e meno

Per la programmazione 2014/2020 sono state accreditate risorse pari 122,65 milioni euro a fronte di programmi delle Regioni in transizione e meno, così come riportato nella tabella seguente.

**Tabella n. 25: Somme accreditate dall'Unione europea all'Italia – Anno 2022 – FSE - Programmazione 2014 / 2020 – Regioni in transizione e meno**

*(importi in euro)*

Programma	Importo	Percentuale
PON Ricerca e innovazione	122.652.805,82	100,00%
<b>Totale Generale</b>	<b>122.652.805,82</b>	<b>100,00%</b>

### FSE – Programmazione 2014 / 2020 – Regioni meno sviluppate

Per la programmazione 2014/2020, le somme accreditate in favore degli interventi cofinanziati dal FSE nelle Regioni meno sviluppate ammontano a circa 362,76 milioni di euro.

**Tabella n. 26: Somme accreditate dall'Unione europea all'Italia – Anno 2022 – FSE – Programmazione 2014 / 2020 – Regioni meno sviluppate**

*(importi in euro)*

Programma	Importo	Percentuale
POR Basilicata	2.896.241,68	0,80%
POR Campania	80.941.093,59	22,31%
POR Sicilia	76.792.399,93	21,17%
POR Calabria	36.244.698,52	9,99%
POR Puglia	165.887.744,06	45,73%
<b>Totale Generale</b>	<b>362.762.177,78</b>	<b>100,00%</b>

### FSE – Programmazione 2014 / 2020 – Regioni più sviluppate

Le risorse accreditate dall'U.E. all'Italia nel corso del 2022, in favore degli interventi cofinanziati dal FSE nelle Regioni più sviluppate ammontano a circa 423,38 milioni di euro ed evidenziano che

il 16,86% dell'ammontare complessivo riguarda il Programma POR Toscana per un totale di circa 71,38 milioni di euro.

**Tabella n. 27: Somme accreditate dall'Unione europea all'Italia – Anno 2022 – FSE – Programmazione 2014/2020 – Regioni più sviluppate**

*(importi in euro)*

Programma	Importo	Percentuale
POR Emilia-Romagna	57.958.763,75	13,69%
POR Friuli-Venezia Giulia	27.882.615,40	6,59%
POR Lazio	25.242.329,87	5,96%
POR Liguria	22.612.394,51	5,34%
POR Lombardia	41.920.472,63	9,90%
POR Marche	17.512.300,22	4,14%
POR P.A. Bolzano	1.328.401,87	0,31%
POR P.A. Trento	4.659.433,77	1,10%
POR Piemonte	41.959.345,60	9,91%
POR Toscana	71.385.089,57	16,86%
POR Umbria	30.089.893,59	7,11%
POR Valle d'Aosta	6.640.498,69	1,57%
POR Veneto	74.188.966,84	17,52%
<b>Totale Generale</b>	<b>423.380.506,31</b>	<b>100,00%</b>

### FSE – Programmazione 2014/2020 – Tutte le categorie di regioni

Per la programmazione 2014/2022, a favore degli interventi cofinanziati dal FSE per Tutte le categorie di regioni, le risorse accreditate ammontano complessivamente a circa 1.141,96 milioni di euro. Il 39,38% dell'ammontare complessivo di tali accrediti riguarda il PON Sistemi di politiche attive per l'occupazione per un totale di circa 449,73 milioni di euro, così come riportato nella tabella seguente.

Tabella n. 28: Somme accreditate dall'Unione europea all'Italia – Anno 2022 – FSE – Programmazione 2014/2022 – Tutte le categorie di regioni

(importi in euro)

Programma	Importo	Percentuale
PON Città metropolitane	54.243.209,02	4,75%
PON competenze e ambienti per l'apprendimento	177.720.088,11	15,56%
PON Governance e Capacità Istituzionale	285.911.594,22	25,04%
PON Inclusione	83.896.299,58	7,35%
PON Iniziativa Occupazione Giovani	67.422.532,94	5,90%
PON Sistemi di politiche attive per l'occupazione	449.730.333,04	39,38%
PON Legalità	23.032.050,50	2,02%
<b>Totale Generale</b>	<b>1.141.956.107,41</b>	<b>100,00%</b>

➤ **Fondo Sociale Europeo plus (F.S.E.+):**

Il Fondo Sociale europeo plus (F.S.E.+), come il F.S.E., mira a sostenere gli Stati Membri e le regioni nel conseguire livelli elevati di occupazione, una protezione sociale equa ed una forza lavoro qualificata e resiliente, pronta per il mondo del lavoro del futuro, nonché società inclusive e coese finalizzate all'eliminazione della povertà e alla realizzazione dei principi enunciati nel pilastro europeo. Secondo il Regolamento (UE) 2021/1057 del Parlamento europeo e del Consiglio del 24 giugno 2021, il Fondo in questione rappresenta, per la programmazione 2021/2027, il frutto della fusione tra il vecchio Fondo sociale, l'iniziativa a favore dell'occupazione giovanile (YEI), il Fondo di aiuti europei agli indigenti (FEAD), il programma per l'occupazione e l'innovazione sociale (EaSI) e il programma UE per la salute.

## FSE+ - Programmazione 2021/2027 – FONDO SOCIALE EUROPEO PLUS

Nel corso del 2022, l'Unione europea, per l'attuazione degli interventi relativi alla programmazione 2021/2027, ha accreditato risorse FSE+ pari a circa 221,42 milioni di euro.

La gran parte di tali risorse è stata accreditata in favore degli interventi relativi alla categoria Regioni più sviluppate (41,93% del totale).

**Tabella n.29: Somme accreditate dall'Unione europea all'Italia – Anno 2022 – FSE+ – Programmazione 2021/2027**

*(importi in euro)*

Obiettivo / Categoria di Regione	Importo	Percentuale
REGIONI MENO SVILUPPATE	63.874.867,41	28,85%
REGIONI PIU' SVILUPPATE	92.835.413,40	41,93%
REGIONI IN TRANSIZIONE	6.398.652,21	2,89%
TUTTE LE CATEGORIE DI REGIONI	58.315.376,40	26,34%
<b>Totale Generale</b>	<b>221.424.309,42</b>	<b>100,00%</b>

## FSE+ - Programmazione 2021/2027 – Regioni meno sviluppate

Nel corso del 2022, a favore dei Programmi delle Regioni meno sviluppate sono state accreditate risorse F.S.E.+ per un ammontare complessivo di circa 63,87 milioni di euro di cui circa 16 milioni di euro a favore del Programma Regionale Sicilia.

**Tabella n.30: Somme accreditate dall'Unione europea all'Italia – Anno 2022 – FSE+ – Programmazione 2021/2027 – Regioni meno sviluppate**

*(importi in euro)*

Programma	Importo	Percentuale
PR Basilicata	2.189.336,46	3,43%
PR Calabria	6.873.076,71	10,76%
PR Campania	15.104.208,93	23,65%
PR Molise	871.814,04	1,36%

Programma	Importo	Percentuale
PR Puglia	11.735.537,79	18,37%
PR Sardegna	7.812.191,37	12,23%
PR Sicilia	15.913.702,11	24,91%
PN Equità nella Salute	3.375.000,00	5,28%
<b>Totale Generale</b>	<b>63.874.867,41</b>	<b>100,00%</b>

### FSE+ - Programmazione 2021/2027 – Regioni più sviluppate

Nel corso del 2022, a favore dei Programmi delle Regioni meno sviluppate sono stati accreditati complessivamente circa 92,84 milioni di euro di cui oltre 40 milioni euro per il Programma Nazionale Giovani, donne e lavoro.

**Tabella n.31: Somme accreditate dall'Unione europea all'Italia – Anno 2022 – FSE+ – Programmazione 2021/2027 – Regioni più sviluppate**

*(importi in euro)*

Programma	Importo	Percentuale
PR Emilia-Romagna	6.145.287,87	6,62%
PR Friuli-Venezia Giulia	2.238.398,97	2,41%
PR Lazio	9.615.289,50	10,36%
PR Liguria	2.610.074,13	2,81%
PR Lombardia	9.044.141,91	9,74%
PR PA Bolzano	900.000,00	0,97%
PR PA Trento	957.824,67	1,03%
PR Piemonte	7.907.503,50	8,52%
PR Toscana	6.501.789,60	7,00%
PR Valle d'Aosta	489.362,19	0,53%
PR Veneto	6.187.731,06	6,67%
PN Giovani, donne e lavoro	40.238.010,00	43,34%
<b>Totale Generale</b>	<b>92.835.413,40</b>	<b>100,00%</b>

### FSE+ - Programmazione 2021/2027 – Regioni in transizione

Nel corso del 2022, a favore dei Programmi delle Regioni in transizione sono stati accreditati complessivamente circa 6 milioni di euro di cui la gran parte delle risorse a favore del Programma Regionale Abruzzo.

**Tabella n.32: Somme accreditate dall'Unione europea all'Italia – Anno 2022 – FSE+ – Programmazione 2021/2027 – Regioni in transizione**

*(importi in euro)*

Programma	Importo	Percentuale
PR Abruzzo	2.439.548,73	38,13%
PR Marche	2.220.946,08	34,71%
PR Umbria	1.738.157,40	27,16%
<b>Totale Generale</b>	<b>6.398.652,21</b>	<b>100,00%</b>

### FSE+ - Programmazione 2021/2027 – Tutte le categorie di regioni

Nel corso del 2022, a favore dei Programmi appartenenti a Tutte le categorie di regioni sono stati accreditati complessivamente oltre 58 milioni di euro di cui la gran parte delle risorse a favore del Programma Nazionale Inclusione e lotta alla povertà.

**Tabella n.33: Somme accreditate dall'Unione europea all'Italia – Anno 2022 – FSE+ – Programmazione 2021/2027 – Tutte le categorie di regioni**

*(importi in euro)*

Programma	Importo	Percentuale
PN Inclusione e lotta alla povertà	27.253.995,00	46,74%
PN Metro plus e città medie Sud	9.120.000,00	15,64%
PN Scuola e competenze	21.941.381,40	37,63%
<b>Totale Generale</b>	<b>58.315.376,40</b>	<b>100,00%</b>

➤ **Fondo Europeo per gli Affari Marittimi e la Pesca (F.E.A.M.P.)**

Il Fondo Europeo per gli Affari Marittimi e la Pesca, introdotto dalla normativa 2014- 2020 in sostituzione del Fondo Europeo per la Pesca – F.E.P., contribuisce al raggiungimento dei seguenti obiettivi:

- a) promuovere una pesca e un'acquacoltura competitive, sostenibili sotto il profilo ambientale, redditizie sul piano economico e socialmente responsabili;
- b) favorire l'attuazione della PCP (Politica Comune della Pesca);
- c) promuovere uno sviluppo territoriale equilibrato e inclusivo delle zone di pesca e acquacoltura;
- d) favorire lo sviluppo e l'attuazione della PMI (Politica Marittima Integrata) dell'Unione in modo complementare rispetto alla politica di coesione e alla Politica Comune della Pesca.

In riferimento all'attuazione delle azioni connesse alla politica della pesca cofinanziate dal FEAMP, nel corso del 2022 l'Unione europea ha accreditato all'Italia oltre 83 milioni di euro.

**Tabella n. 34: Somme accreditate dall'Unione europea all'Italia – Anno 2022 – FEAMP – Programmazione 2014 / 2020 – Tutte le categorie di regioni**

*(importi in euro)*

Obiettivo / Categoria di Regione	Importo	Percentuale
Tutte le categorie di regioni	83.941.292,01	100,00%
<b>Totale Generale</b>	<b>83.941.292,01</b>	<b>100,00%</b>

➤ **Fondo europeo per gli affari marittimi, la pesca e l'acquacoltura (F.E.A.M.P.A)**

Il Fondo rappresenta, per la programmazione 2021/2027, il nuovo strumento finanziario di sostegno del settore della pesca e dell'acquacoltura per il predetto periodo di programmazione, secondo quanto previsto dal Regolamento UE n. 2021/1139 del 07 luglio 2021.

In particolare, il Fondo in questione contribuisce al raggiungimento dei seguenti obiettivi 1) promuovere la pesca sostenibile e il ripristino e la conservazione delle risorse biologiche acquatiche; 2) promuovere le attività di acquacoltura sostenibile e la trasformazione e la commercializzazione dei prodotti della pesca e dell'acquacoltura, contribuendo alla sicurezza alimentare nell'Unione; 3) consentire un'economia blu sostenibile nelle aree costiere, insulari e interne e promuovere lo



sviluppo di comunità della pesca e dell'acquacoltura; 4) rafforzare la governance internazionale degli oceani e consentire mari e oceani sicuri, protetti, puliti e gestiti in modo sostenibile.

Nel corso del 2022 l'Unione europea ha accreditato all'Italia per l'attuazione degli interventi cofinanziati dal Fondo Europeo per gli Affari Marittimi, la Pesca e l'Acquacoltura nell'ambito del Programma Nazionale FEAMPA 2021-2027 circa 5,18 milioni di euro.

**Tabella n. 35: Somme accreditate dall'Unione europea all'Italia – Anno 2022 – FEAMPA – Programmazione 2021/2027 – Tutte le categorie di regioni**

➤ (importi in euro)

Obiettivo / Categoria di Regione	Importo	Percentuale
Tutte le categorie di regioni	5.182.168,30	100,00%
<b>Totale Generale</b>	<b>5.182.168,30</b>	<b>100,00%</b>

➤ **Fondo per la Transizione Giusta (Just Transition Fund - JTF)**

Il Fondo per la Transizione giusta, ex Regolamento (UE) 2021/1056 del Parlamento europeo e del Consiglio del 24 giugno 2021, rappresenta un nuovo strumento finanziario nel quadro della politica di coesione volto a fornire il sostegno ai territori che devono far fronte a gravi sfide socioeconomiche derivanti dalla transizione verso la neutralità climatica.

Più specificatamente, detto Fondo consente alle regioni e alle persone di affrontare gli effetti sociali, occupazionali, economici e ambientali della transizione verso gli obiettivi 2030 dell'Unione riguardo all'energia, al clima e all'economia dell'Unione climaticamente neutra.

Nel corso del 2022, per la programmazione 2021/2027, l'Unione europea ha accreditato all'Italia contributi per l'attuazione degli interventi relativi al Programma Nazionale JTF per oltre 10,30 milioni di euro.

**Tabella n. 36: Somme accreditate dall'Unione europea all'Italia – Anno 2022 – JTF – Programmazione 2021/2027 – Regioni meno sviluppate**

➤ (importi in euro)

Programma	Importo	Percentuale
Regioni meno sviluppate	10.295.885,58	100,00%
<b>Totale Generale</b>	<b>10.295.885,58</b>	<b>100,00%</b>

---

### *Sezione III: I Fondi della Politica Agricola Comune (P.A.C.)*

---

Tra le politiche perseguite dall'Unione, quella agricola (PAC) ha tradizionalmente assorbito le quote di stanziamento più consistenti, anche se negli ultimi anni si è assistito ad un sensibile ridimensionamento, a vantaggio delle altre politiche strutturali.

Varata nel 1962, la politica agricola comune (PAC) rappresenta una stretta intesa tra agricoltura e società, tra l'Europa e i suoi agricoltori. I suoi obiettivi sono:

- sostenere gli agricoltori e migliorare la produttività agricola, garantendo un approvvigionamento stabile di alimenti a prezzi accessibili
- tutelare gli agricoltori dell'Unione europea affinché possano avere un tenore di vita ragionevole
- aiutare ad affrontare i cambiamenti climatici e la gestione sostenibile delle risorse naturali
- preservare le zone e i paesaggi rurali in tutta l'UE
- mantenere in vita l'economia rurale promuovendo l'occupazione nel settore agricolo, nelle industrie agroalimentari e nei settori associati.

La PAC è una politica comune a tutti i paesi dell'Unione europea, gestita e finanziata a livello europeo con risorse del bilancio dell'UE.

Per consolidare il ruolo dell'agricoltura europea nel futuro, la PAC si è evoluta nel corso degli anni per adattarsi alle mutevoli circostanze economiche e alle esigenze e necessità dei cittadini.

La PAC è finanziata tramite due fondi nell'ambito del bilancio dell'UE:

- il Fondo europeo agricolo per lo sviluppo rurale (F.E.A.S.R.) che finanzia i programmi di sviluppo rurale implementati nelle regioni in ritardo di sviluppo o in aree in declino;
- il Fondo europeo agricolo di garanzia (F.E.A.G.A.) che fornisce sostegno diretto e finanzia misure di sostegno del mercato e dal 1° gennaio 2007 ha sostituito il Fondo Europeo di Orientamento e Garanzia Agricolo - F.E.O.G.A. - Sezione "Garanzia".

Con il 1° luglio 2020 è arrivato il via libera del Consiglio alla proroga, fino alla fine del 2022, del quadro vigente delle regole della Politica Agricola Comune, compreso il prolungamento dei

---

Programmi di sviluppo rurale. La necessità di detta estensione delle norme, per altri due anni, è scaturita dall'esigenza di perseguire l'obiettivo del sostegno finanziario agli agricoltori UE duramente colpiti dalla crisi Covid-19.

Dal 1° gennaio 2023 è entrato in vigore il Piano Strategico della PAC 2023-2027 (PSP), che rappresenta il principale documento di programmazione dell'Italia per i fondi della Politica Agricola Comune (PAC) ha previsto per la prima volta il FEAGA e il FEASR in un unico documento di programmazione con una dotazione totale di circa 10,7 miliardi di euro per interventi incentrati sulla transizione ecologica del settore agricolo, alimentare e forestale, fissando interventi con chiare finalità climatico-ambientali. In sostanza, Il testo della riforma della Pac per il periodo 2021-2027 introduce il Piano Strategico Nazionale (Psn) come strumento di programmazione nazionale che ha due caratteristiche dirompenti rispetto al passato:

a) unifica in un unico documento di programmazione e gestione tutte le politiche agricole di un paese, vale a dire i pagamenti diretti, gli interventi settoriali delle Organizzazioni Comuni di Mercato (Ocm), le misure nell'alveo dello sviluppo rurale e infine anche tutti i regimi di sostegno nazionali (aiuti di Stato);

b) riporta sostanzialmente al centro la regia della programmazione imponendo l'amministrazione nazionale (Ministero per le Politiche Agricole, Alimentari e Forestali ) come unico interlocutore della Commissione Europea nel negoziato che segue alla proposta del Psn da parte dello Stato;

## ➤ FONDO EUROPEO PER LO SVILUPPO RURALE - (F.E.A.S.R.)

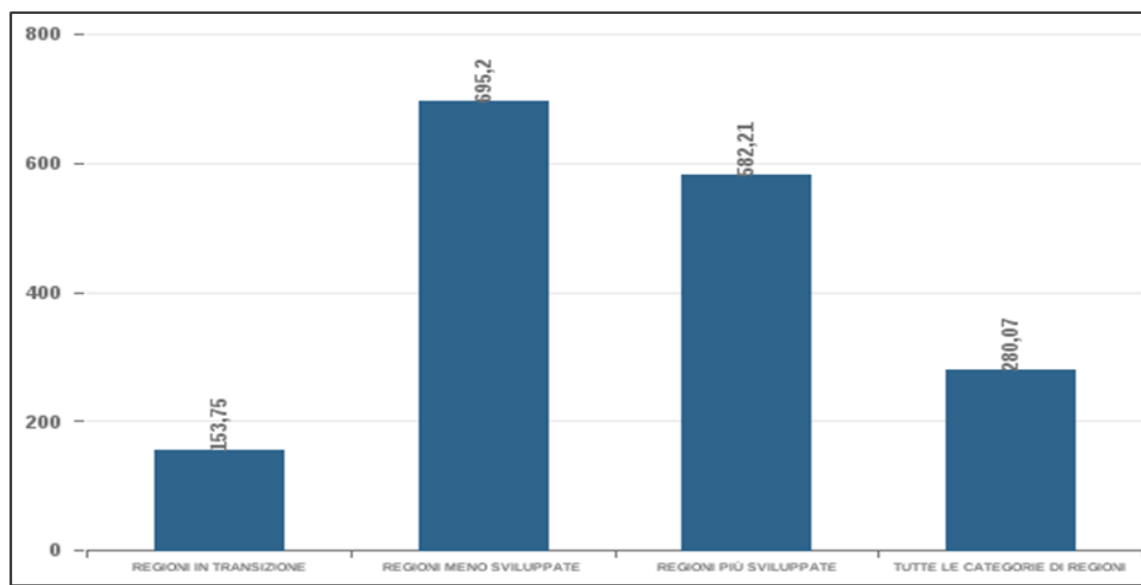
Nel corso del 2022, l'Unione europea ha accreditato all'Italia, per interventi cofinanziati dal FEASR, risorse pari a oltre 1.711,23 milioni di euro, così come riportato nella tabella seguente.

**Tabella n. 37: Somme accreditate dall'Unione europea all'Italia – Anno 2022 – FEASR – Programmazione 2014 / 2022**

*(importi in euro)*

Obiettivo / Categoria di Regione	Importo	Percentuale
REGIONI IN TRANSIZIONE	153.751.572,93	8,98%
REGIONI MENO SVILUPPATE	695.197.904,13	40,63%
REGIONI PIÙ SVILUPPATE	582.213.061,09	34,02%
TUTTE LE CATEGORIE DI REGIONI	280.074.355,17	16,37%
<b>Totale Generale</b>	<b>1.711.236.893,32</b>	<b>100,00%</b>

**Grafico n. 6: Accrediti FEASR – Anno 2022**



### FEASR – Programmazione 2014/2022 – Regioni in transizione

Le somme accreditate dall'Unione europea all'Italia nel corso del 2022, in favore degli interventi cofinanziati dal FEASR che riguardano le Regioni in transizione, ammontano a circa 153,75 milioni di euro.

**Tabella n. 38: Somme accreditate dall'Unione europea all'Italia – Anno 2022 – FEASR – Programmazione 2014 / 2022 – Regioni in transizione**

*(importi in euro)*

Programma	Importo	Percentuale
PSR Abruzzo	42.943.016,20	27,93%
PSR Molise	14.096.620,07	9,17%
PSR Sardegna	96.711.936,66	62,90%
<b>Totale Generale</b>	<b>153.751.572,93</b>	<b>100,00%</b>

### FEASR – Programmazione 2014/2022 – Regioni meno sviluppate

Nel corso del 2022, l'Unione europea ha accreditato all'Italia, per interventi cofinanziati dal FEASR per le Regioni meno sviluppate, risorse per circa 695,20 milioni di euro, così come riportato nella tabella seguente.

**Tabella n. 39: Somme accreditate dall'Unione europea all'Italia – Anno 2022 – FEASR – Programmazione 2014 / 2022 – Regioni meno sviluppate**

*(importi in euro)*

Programma	Importo	Percentuale
PSR Basilicata	52.896.667,25	7,61%
PSR Calabria	110.467.442,23	15,89%
PSR Campania	173.885.627,15	25,01%
PSR Puglia	186.581.082,43	26,84%
PSR Sicilia	171.367.085,07	24,65%
<b>Totale Generale</b>	<b>695.197.904,13</b>	<b>100,00%</b>

## FEASR – Programmazione 2014/2022 – Regioni più sviluppate

Le risorse accreditate dall'U.E. all'Italia nel corso del 2022 in favore degli interventi relativi allo sviluppo rurale nelle Regioni più sviluppate ammontano a circa 582,21 milioni di euro.

**Tabella n. 40: Somme accreditate dall'Unione europea all'Italia – Anno 2022 – FEASR – Programmazione 2014 / 2022 – Regioni più sviluppate**

*(importi in euro)*

Programma	Importo	Percentuale
PSR Emilia-Romagna	64.619.316,20	11,10%
PSR Friuli-Venezia Giulia	23.322.185,95	4,01%
PSR Lazio	58.339.093,37	10,02%
PSR Liguria	15.429.958,07	2,65%
PSR Lombardia	80.400.151,17	13,81%
PSR Marche	44.508.795,60	7,64%
PSR P.A. Bolzano	25.181.508,47	4,33%
PSR P.A. Trento	20.086.065,64	3,45%
PSR Piemonte	64.661.762,47	11,11%
PSR Toscana	63.442.461,47	10,90%
PSR Umbria	49.893.291,02	8,57%
PSR Valle d'Aosta	10.040.532,23	1,72%
PSR Veneto	62.287.939,43	10,70%
<b>Totale Generale</b>	<b>582.213.061,09</b>	<b>100,00%</b>

## FEASR – Programmazione 2014 / 2022 – Tutte le categorie di regioni

Le risorse accreditate dall'U.E. all'Italia nel corso del 2022 in favore degli interventi relativi allo sviluppo rurale nelle Regioni meno sviluppate ammontano a circa 280,07 milioni di euro.

Tabella n. 41: Somme accreditate dall'Unione europea all'Italia – Anno 2022 – FEASR – Programmazione 2014 / 2022 – Tutte le categorie di regioni

(importi in euro)

Programma	Importo	Percentuale
Rete Nazionale	9.474.249,68	3,38%
Programma Nazionale	270.600.105,49	96,62%
<b>Totale Generale</b>	<b>280.074.355,17</b>	<b>100,00%</b>

### ➤ Fondo Europeo Agricolo di Garanzia (F.E.A.G.A.)

Nel corso del 2022, l'Unione europea ha accreditato all'Italia contributi FEAGA per l'attuazione degli interventi relativi alla programmazione 2014-2020 pari a circa 4.297,02 milioni di euro, così come riportato nella tabella seguente:

Tabella n. 42: Somme accreditate dall'Unione europea all'Italia – Anno 2022 –FEAGA

(importi in euro)

FEAGA	Importo	Percentuale
Obiettivo		
P.A.C. FEAGA	4.297.018.706,30	100,00%
<b>Totale Generale</b>	<b>4.297.018.706,30</b>	<b>100,00%</b>

### Gli accrediti FEAGA

Il Fondo europeo agricolo di garanzia (FEAGA) finanzia, ai sensi dell'art. 4, comma 1, del Regolamento (UE) n. 1306/2013 del Parlamento Europeo e del Consiglio del 17 dicembre 2013, in regime di gestione concorrente tra gli Stati membri e l'Unione Europea, le spese sostenute dagli Stati membri per:

- le misure dirette a regolare o sostenere i mercati agricoli;
- i pagamenti diretti agli agricoltori previsti dalla PAC;

- talune azioni di informazione e promozione dei prodotti agricoli sul mercato interno dell'Unione e nei paesi terzi, realizzate dagli Stati membri;
- il programma a favore del consumo di frutta e verdura nelle scuole, nonché le misure connesse a malattie degli animali e alla perdita di fiducia dei consumatori.

Il Fondo europeo agricolo di garanzia (FEAGA), finanzia, altresì, direttamente le seguenti spese:

- la promozione dei prodotti agricoli, realizzata direttamente dalla Commissione o attraverso organizzazioni internazionali;
- le misure destinate a garantire la conservazione, la caratterizzazione, la raccolta e l'utilizzazione delle risorse genetiche in agricoltura;
- la creazione ed il mantenimento dei sistemi di informazione contabile agricola;
- i sistemi di indagini agricole, comprese le indagini sulla struttura delle aziende agricole.

Preliminarmente è opportuno precisare che l'esercizio finanziario FEAGA insiste a cavallo di due esercizi finanziari contigui, quello dell'esercizio precedente, per i mesi dal 16 ottobre al 31 dicembre, e quello dell'esercizio in corso per i mesi dal 1° gennaio al 15 ottobre.

Ciò detto, nella produzione dell'Allegato al conto consuntivo del Ministero dell'Economia e delle Finanze per l'anno finanziario 2022, che riporta le spese sostenute dagli Organismi Pagatori nell'anno solare 2022, sono state considerate le spese che gravano parzialmente sull'esercizio FEAGA 2022, per i mesi dal 1° gennaio 2021 al 15 ottobre 2022, e sull'esercizio FEAGA 2023, per i soli mesi decorrenti dal 16 ottobre 2022 al 31 dicembre 2022.

Nel corso dell'esercizio finanziario 2022, la Commissione Europea, nell'ambito degli stanziamenti previsti nel bilancio comunitario, ha messo a disposizione degli Stati membri le risorse FEAGA necessarie, accreditandole mensilmente sul conto corrente di Tesoreria n. 23205, istituito presso la Tesoreria Centrale dello Stato ed intestato al "Ministero dell'Economia e delle Finanze – FEAGA".



Tali risorse sono state successivamente trasferite, previa indicazione di AGEA - Organismo di coordinamento, sulle contabilità speciali, aperte presso le corrispondenti Tesorerie provinciali dello Stato, dagli Organismi Pagatori incaricati dell'attuazione dei predetti interventi.

In Italia, nel corso del 2022, hanno operato, ai sensi del Regolamento delegato (UE) n. 907/2014 della Commissione dell'11 marzo 2014 e dell'art. 7 del Regolamento (UE) n. 1306/2013 del Parlamento Europeo e del Consiglio del 17 dicembre 2013, i seguenti Organismi Pagatori:

1. l'AGEA - Agenzia per le Erogazioni in Agricoltura;
2. l'AGENZIA DELLE DOGANE E DEI MONOPOLI - SAISA - Servizio Autonomo Interventi Settore Agricolo;
3. l'ARPEA - Agenzia Regionale Piemontese per le Erogazioni in Agricoltura;
4. l'O.P. LOMBARDIA - Organismo Pagatore Regione Lombardia;
5. l'AVEPA - Agenzia Veneta per i Pagamenti in Agricoltura;
6. l'APPAG – Agenzia Provinciale per i Pagamenti della Provincia Autonoma di Trento;
7. l'OPPAB – Organismo Pagatore della Provincia Autonoma di Bolzano;
8. l'AGREA - Agenzia Regionale per le Erogazioni in Agricoltura per l'Emilia -Romagna;
9. l'ARTEA - Agenzia Regionale Toscana per le Erogazioni in Agricoltura;
10. l'ARCEA - Agenzia Regione Calabria per le Erogazioni in Agricoltura;
11. l'ARGEA – Agenzia Regionale per il sostegno all'agricoltura della Regione Autonoma della Sardegna.

Con il Decreto n. 0415281 del 12 settembre 2022, è stata disposta, da parte del Ministero delle politiche agricole, alimentari e forestali, la revoca del riconoscimento di Organismo Pagatore dell'AGENZIA DELLE DOGANE E DEI MONOPOLI - SAISA - Servizio Autonomo Interventi Settore Agricolo, con decorrenza dal 16 ottobre 2022, con conseguente trasferimento delle somme giacenti sul conto di contabilità speciale n. 1378 al conto corrente di Tesoreria n. 23205.

**MOVIMENTI FINANZIARI DEL CONTO CORRENTE DI TESORERIA N. 23205 INTESTATO AL  
"MINISTERO DELL'ECONOMIA E DELLE FINANZE – FEAGA"**

**ENTRATE**

Nel corso dell'esercizio finanziario 2022 sul conto corrente di Tesoreria n. 23205 sono state registrate entrate complessive per euro 6.614.557.641,73, al netto della giacenza iniziale pari ad euro 18.977.423,04, così composte:

**Tabella n. 43: Entrate sul conto corrente 23205 - Anno 2022**

*(importi in euro)*

Tipologia Entrata	Importi
GIACENZA INIZIALE	18.977.423,04
ANTICIPI MENSILI	4.297.018.706,30
ANTICIPAZIONI DI TESORERIA	2.250.000.000,00
ALTRI IMPORTI	67.538.935,43
<b>Totale</b>	<b>6.633.535.064,77</b>

In particolare, le entrate sul conto corrente di Tesoreria n. 23205 riguardano:

- per euro 18.977.423,04 il debito trasportato del conto corrente di Tesoreria n. 23205, intestato al "Ministero dell'Economia e delle Finanze – FEAGA", al 1° gennaio 2022;
- per euro 4.297.018.706,30 i versamenti mensili effettuati dal FEAGA, ai sensi dell'art. 17, comma 1, del Regolamento (UE) n. 1306/2013 del Parlamento Europeo e del Consiglio del 17 dicembre 2013;
- per euro 2.250.000.000,00 le anticipazioni di Tesoreria concesse per far fronte alle necessità di spesa degli Organismi Pagatori della Politica Agricola Comune;
- per euro 67.538.935,43 gli altri importi trasferiti, di cui:
  - euro 2.538.935,43 relativi ai versamenti effettuati da parte dell'AGENZIA DELLE DOGANE E DEI MONOPOLI – SAISA a titolo di trasferimento delle somme giacenti sulla

contabilità speciale n. 1378 al conto corrente di Tesoreria n. 23205, conseguentemente alla revoca del riconoscimento di Organismo Pagatore e alla chiusura del suddetto conto;

- euro 40.000.000,00 ed euro 25.000.000,00 relativi ai trasferimenti effettuati da parte del Ministero delle politiche agricole, alimentari e forestali, a titolo, rispettivamente, di interventi a supporto della filiera avicola e a favore delle aziende suinicole colpite da PSA.

### USCITE

Nel corso dell'esercizio finanziario 2022, dal conto corrente di Tesoreria n. 23205, intestato al "Ministero dell'Economia e delle Finanze – FEAGA", in applicazione dell'art. 17 del Regolamento (UE) n. 1306/2013 del Parlamento Europeo e del Consiglio del 17 dicembre 2013, sono state complessivamente assegnate agli Organismi Pagatori risorse finanziarie per euro 6.471.350.000,00. Tali risorse sono state utilizzate, nella quasi totalità, per il pagamento della PAC e per il reintegro alla Tesoreria dello Stato di somme anticipate agli Organismi Pagatori negli esercizi precedenti.

**Tabella n. 44: Uscite sul conto corrente 23205 - Anno 2022**

*(importi in euro)*

Tipologia Uscita	Importi
ORGANISMO PAGATORE NAZIONALE	1.309.000.000,00
ORGANISMI PAGATORI REGIONALI	1.162.350.000,00
ANTICIPAZIONI DI TESORERIA	1.550.000.000,00
REINTEGRI ALLA TESORERIA DELLO STATO	2.450.000.000,00
<b>Totale</b>	<b>6.471.350.000,00</b>

Nei paragrafi successivi tali uscite vengono rappresentate con riferimento ai trasferimenti operati nei confronti degli Organismi Pagatori in attuazione della Politica Agricola Comune, nonché ai trasferimenti per reintegri alla Tesoreria dello Stato e per rimborsi di altra natura. Tali trasferimenti vengono altresì rappresentati sulla base della ripartizione ai singoli Organismi Pagatori.

### Trasferimenti agli Organismi Pagatori per il pagamento della PAC

Gli anticipi mensili del FEAGA assegnati agli Organismi Pagatori e necessari al pagamento degli aiuti agricoli in attuazione della Politica Agricola Comune, provenienti dal bilancio comunitario (FEAGA), sono stati pari ad euro 2.471.350.000,00.

Tali assegnazioni non sono state però sufficienti a pagare tutte le spese agricole, per cui gli Organismi Pagatori, anche nel 2022, sono stati costretti a richiedere al Ministero dell'Economia e delle Finanze ulteriori assegnazioni sotto forma di anticipazioni di Tesoreria (art. 3, comma 4, del Decreto Legislativo del 21 maggio 2018, n. 74) per complessivi euro 1.550.000.000,00, tutti assegnati.

Nella Tabella n. 11 vengono evidenziate le assegnazioni mensilmente erogate dal FEAGA ai singoli Organismi Pagatori, nonché le anticipazioni di Tesoreria per l'annualità 2022.

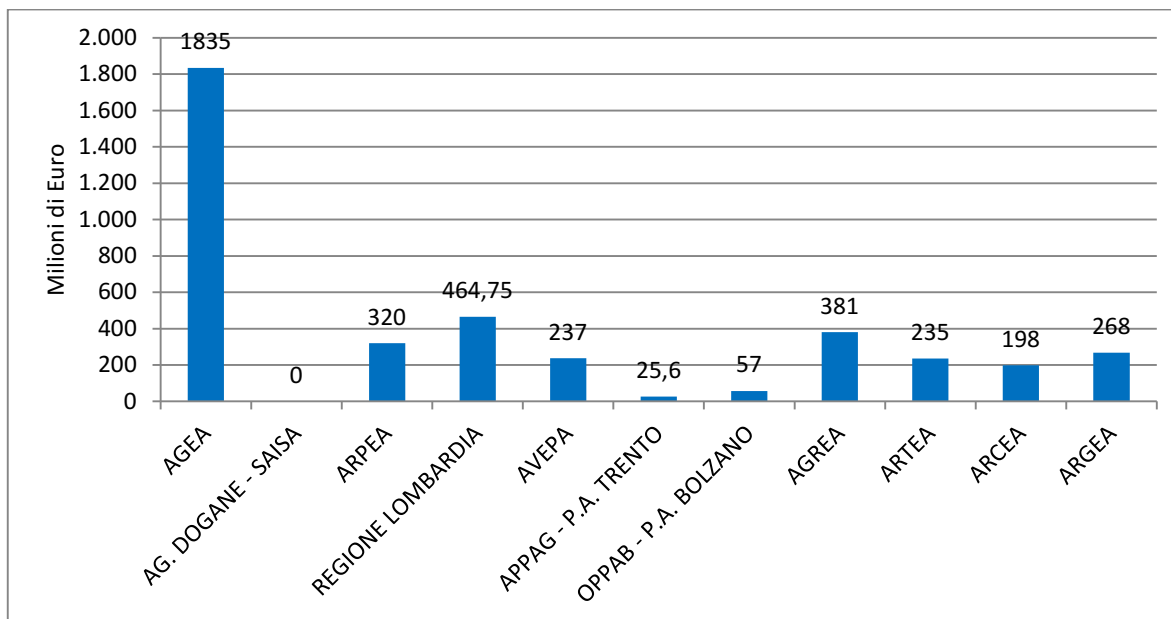
Si precisa che, per mero errore materiale, è stata accreditata la somma di euro 46.000.000,00 sulla contabilità speciale dell'Organismo Pagatore OPPAB – P.A. Bolzano, ma di competenza dell'OP Lombardia. Tale importo è stato successivamente e tempestivamente trasferito da OPPAB Bolzano sulla contabilità speciale dell'O.P. Lombardia

**Tabella n.45: Trasferimenti agli Organismi Pagatori per il pagamento degli aiuti PAC – Anno 2022**

*(importi in euro)*

<b>ORGANISMO PAGATORE</b>	<b>ANTICIPI FEAGA</b>	<b>ANTICIPI TESORERIA</b>	<b>TOTALE</b>
AGEA	1.309.000.000,00	526.000.000,00	<b>1.835.000.000,00</b>
AG. DOGANE E DEI MONOPOLI - SAISA	0	0	<b>0</b>
ARPEA	134.000.000,00	186.000.000,00	<b>320.000.000,00</b>
O. P. LOMBARDIA	229.750.000,00	235.000.000,00	<b>464.750.000,00</b>
AVEPA	173.000.000,00	64.000.000,00	<b>237.000.000,00</b>
APPAG - P.A. TRENTO	25.600.000,00	0	<b>25.600.000,00</b>
OPPAB - P.A. BOLZANO	57.000.000,00	0	<b>57.000.000,00</b>
AGREA	189.000.000,00	192.000.000,00	<b>381.000.000,00</b>
ARTEA	76.000.000,00	159.000.000,00	<b>235.000.000,00</b>
ARCEA	141.000.000,00	57.000.000,00	<b>198.000.000,00</b>
ARGEA	137.000.000,00	131.000.000,00	<b>268.000.000,00</b>
<b>Totale</b>	<b>2.471.350.000,00</b>	<b>1.550.000.000,00</b>	<b>4.021.350.000,00</b>

Grafico n. 7: Trasferimenti agli Organismi Pagatori per il pagamento degli aiuti PAC



### Reintegro delle anticipazioni di Tesoreria ed altri accrediti agli Organismi Pagatori

Nel corso dell'esercizio finanziario 2022, oltre agli anticipi mensili FEAGA e alle anticipazioni di Tesoreria, assegnati agli Organismi Pagatori per complessivi euro 4.021.350.000,00, sono stati effettuati ulteriori trasferimenti, sempre dal medesimo conto corrente di Tesoreria n. 23205, per un importo di euro 2.450.000.000,00.

L'importo è stato utilizzato per euro 640.150.788,72 a titolo di saldo della III tranche dell'anticipazione concessa nell'annualità 2019 e per euro 1.809.849.211,28 per il reintegro dell'anticipazione concessa nell'annualità 2020. Tali reintegri avvengono con la frequenza e la regolarità consentite dalle esigenze di liquidità degli Organismi Pagatori, per fronteggiare i pagamenti nell'ambito della PAC e sono imputati con priorità al ripiano dell'anticipazione meno recente.

Nella successiva Tabella n. 12 viene proposto un prospetto dei sopra citati reintegri e trasferimenti operati dal conto corrente di Tesoreria n. 23205 nei confronti degli Organismi Pagatori nazionali e regionali.

**Tabella n. 46: Trasferimento dal conto corrente 23205 agli Organismi Pagatori di altre risorse finanziarie e reintegro alla Tesoreria dello Stato - Anno 2022**

*(importi in euro)*

<b>ORGANISMI PAGATORI</b>	<b>Reintegro alla Tesoreria dello Stato</b>	<b>TOTALE</b>
AGEA	0	0
AG. DOGANE E DEI MONOPOLI - SAISA	0	0
ARPEA	0	0
O. P. LOMBARDIA	0	0
AVEPA	0	0
APPAG - P.A. TRENTO	0	0
OPPAB - P.A. BOLZANO	0	0
AGREA	0	0
ARTEA	0	0
ARCEA	0	0
ARGEA	0	0
Reintegro Tesoreria anticipazione 2019	640.150.788,72	640.150.788,72
Reintegro Tesoreria anticipazione 2020	1.809.849.211,28	1.809.849.211,28
<b>Totale</b>	<b>2.450.000.000,00</b>	<b>2.450.000.000,00</b>

Nella successiva Tabella n. 13 viene evidenziato il totale dei trasferimenti operati dal conto corrente di Tesoreria n. 23205 nei confronti dei singoli Organismi Pagatori, distinto per anticipi FEAGA, anticipazioni di Tesoreria, reintegri alla Tesoreria dello Stato ed ulteriori trasferimenti.

Tabella n. 47: Trasferimento risorse finanziarie dal conto corrente 23205 nei confronti dei singoli Organismi Pagatori nazionali e regionali – Reintegri alla Tesoreria dello Stato – Rimborsi al Fondo di Rotazione - Anno 2022

(importi in euro)

ORGANISMO PAGATORE	ANTICIPI FEAGA	ANTICIPI TESORERIA	Reintegro alla Tesoreria dello Stato	TOTALE
AGEA	1.309.000.000,00	526.000.000,00	0	<b>1.835.000.000,00</b>
AG. DOGANE E DEI MONOPOLI - SAISA	0	0	0	<b>0</b>
ARPEA	134.000.000,00	186.000.000,00	0	<b>320.000.000,00</b>
O. P. LOMBARDIA	229.750.000,00	235.000.000,00	0	<b>464.750.000,00</b>
AVEPA	173.000.000,00	64.000.000,00	0	<b>237.000.000,00</b>
APPAG - P.A. TRENTO	25.600.000,00	0	0	<b>25.600.000,00</b>
OPPAB - P.A. BOLZANO	57.000.000,00	0	0	<b>57.000.000,00</b>
AGREA	189.000.000,00	192.000.000,00	0	<b>381.000.000,00</b>
ARTEA	76.000.000,00	159.000.000,00	0	<b>235.000.000,00</b>
ARCEA	141.000.000,00	57.000.000,00	0	<b>198.000.000,00</b>
ARGEA	137.000.000,00	131.000.000,00	0	<b>268.000.000,00</b>
Reintegro Tesoreria anticipazione 2019	0	0	640.150.788,72	<b>640.150.788,72</b>
Reintegro Tesoreria anticipazione 2020	0	0	1.809.849.211,28	<b>1.809.849.211,28</b>
<b>Totale</b>	<b>2.471.350.000,00</b>	<b>1.550.000.000,00</b>	<b>2.450.000.000,00</b>	<b>6.471.350.000,00</b>

Nella tabella n. 48 viene altresì riportato il totale dei trasferimenti operati nei confronti degli Organismi Pagatori nazionali e il totale dei trasferimenti operati nei confronti degli Organismi regionali ripartito per tipologia di uscita, nonché l'importo del reintegro alla Tesoreria dello Stato.

Tabella n. 48: Trasferimento risorse finanziarie dal conto corrente 23205 agli Organismi Pagatori ed alla Tesoreria dello Stato - Anno 2022

(importi in euro)

Tipologia Uscita	Importi
ORGANISMI PAGATORI NAZIONALI – SPESE PAC	1.309.000.000,00
ORGANISMI PAGATORI REGIONALI – SPESE PAC	1.162.350.000,00
ORGANISMI PAGATORI NAZIONALI – ANTICIPAZIONI DI TESORERIA	526.000.000,00
ORGANISMI PAGATORI REGIONALI - ANTICIPAZIONI DI TESORERIA	1.024.000.000,00
TESORERIA DELLO STATO - REINTEGRI	2.450.000.000,00
<b>Totale</b>	<b>6.471.350.000,00</b>

Il saldo del conto corrente di Tesoreria n. 23205, alla data del 31.12.2022, risulta essere pari ad euro 162.185.064,77.

Infine, nella Tabella n. 49 vengono riepilogati, per ciascun Organismo Pagatore, i flussi finanziari intercorrenti tra il conto corrente di Tesoreria n. 23205 e le contabilità speciali accese dai singoli Organismi Pagatori presso le corrispondenti Tesorerie Provinciali dello Stato.

In particolare, per ciascun Organismo Pagatore viene riportata la disponibilità complessiva, costituita dal saldo all'01.01.2022, dalle somme trasferite dal conto corrente di Tesoreria n. 23205 (USCITE) alle contabilità speciali dei singoli Organismi Pagatori e da altri accrediti di natura residuale, nonché la spesa effettuata dagli stessi nel corso dell'esercizio.

In sintesi, si espongono, per ciascun Organismo Pagatore:

1. il saldo all'01.01.2022;
2. le somme messe a disposizione dal FEAGA nel corso del 2022;
3. le somme relative agli anticipi di Tesoreria erogati nel 2022;
4. le somme relative ad altri accrediti FEAGA nel 2022;
5. le somme relative ai recuperi effettuati nel 2022;
6. la disponibilità complessiva dell'anno 2022;
7. il totale dei pagamenti effettuati al 31 dicembre 2022;
8. gli storni al FEASR/Nazionale e rimborsi non di competenza del FEAGA operati nel 2022;
9. il saldo delle disponibilità dei singoli Organismi Pagatori al 31.12.2022.



**Tabella n. 49: Movimenti finanziari degli Organismi Pagatori - Anno 2022**  
(importi in euro)

Organismo Pagatore	Disponibilità al 01.01.2022	Accrediti FEAGA 2022	Anticipazioni di Tesoreria 2022	Importi in Entrata (contabilizzati in T 104)	Storni In Entrata (dal FEASR)	Altre Entrate (FEAGA)	Totale Entrate	Importi in Uscita (contabilizzati in T104)	Storni In Uscita (al FEASR/Nazionale)	Altre Uscite (FEAGA)	Totale Uscite	Disponibilità al 31.12.2022
	a	b	c	d	f	g	h=(b..g)	i	k	l	m=(i..l)	n=(a+h-m)
AGEA	5.467.603,25	1.309.000.000,00	526.000.000,00	49.221.528,13	128.500.000,00	0	2.012.721.528,13	1.771.056.559,54	194.512.182,15	0	1.965.568.741,69	52.620.389,69
AG. DOGANE E DEI MONOPOLI - SAISA	2.518.822,97	0	0	18.849,19	0	6.289,72	25.138,91	0	0	2.543.961,88	2.543.961,88	0
ARPEA	93.045.101,96	134.000.000,00	186.000.000,00	1.326.036,83	188.732.191,75	3.907,13	510.062.135,71	331.249.487,99	188.400.000,00	0	519.649.487,99	83.457.749,68
O.P. LOMBARDIA	54.590.949,05	229.750.000,00	235.000.000,00	6.064.682,68	0	0	470.814.682,68	428.136.096,27	0	0	428.136.096,27	97.269.535,46
AVEPA	74.078.366,31	173.000.000,00	64.000.000,00	6.702.551,11	32.000.000,00	31.718.740,90	307.421.292,01	349.837.423,73	0	27.939.676,41	377.777.100,14	3.722.558,18
APPAG - P.A. TRENTO	6.939.824,09	25.600.000,00	0	196.743,49	0	7.179,48	25.803.922,97	20.138.150,10	0	7.112,93	20.145.263,03	12.598.484,03
OPPAB - P.A. BOLZANO	113.192,15	57.000.000,00	0	288.714,41	0	0	57.288.714,41	43.049.176,35	9.000.000,00	0	52.049.176,35	5.352.730,21
AGREA	77.917.010,43	189.000.000,00	192.000.000,00	3.770.040,36	0	0	384.770.040,36	452.262.710,38	0	0	452.262.710,38	10.424.340,41
ARTEA	5.882.632,09	76.000.000,00	159.000.000,00	10.306.946,95	38.955.453,34	1.435,48	284.263.835,77	189.785.543,28	58.066.505,00	0	247.852.048,28	42.294.419,58
ARCEA	6.372.333,72	141.000.000,00	57.000.000,00	2.150.618,75	18.240.655,08	0	218.391.273,83	184.068.452,05	29.240.658,27	46.756,99	213.355.867,31	11.407.740,24
ARGEA	337.951,45	137.000.000,00	131.000.000,00	4.708.935,03	0	0	272.708.935,03	245.268.942,23	0	0	245.268.942,23	27.777.944,25

## SPESE SOSTENUTE DAGLI ORGANISMI PAGATORI DISTINTE PER VOCE DI BILANCIO

### FEAGA

Le vigenti disposizioni di legge (art. 4, punto d, del DPR n. 321 del 16 aprile 1971 e art. 5, comma 2 del D. L. n. 547 del 23 settembre 1994, convertito nella legge n. 644 del 22 novembre 1994), stabiliscono che al rendiconto generale dello Stato venga allegata una relazione contenente, per ciascun Organismo Pagatore, un'esposizione contabile dell'utilizzo delle somme accreditate dalla Commissione Europea per l'attuazione della Politica Agricola Comune - interventi a carico del FEAGA.

In considerazione di ciò, le spese agricole sostenute dall'AGEA, dall'Agenzia delle Dogane e dei Monopoli – SAISA e dagli Organismi Pagatori regionali, nel corso dell'esercizio 2022, vengono di seguito rappresentate in modalità analitica, distinguendole per voce di bilancio FEAGA.

**AGENZIA PER LE EROGAZIONI IN AGRICOLTURA  
ORGANISMO PAGATORE AGEA  
SPESE FEAGA anno solare 2022**

L'Agenzia per le Erogazioni in Agricoltura – Organismo Pagatore – è incaricata della erogazione degli aiuti, contributi, premi ed interventi comunitari riguardanti la Politica Agricola Comunitaria (PAC) - "organizzazioni di mercato" non attribuita ad altri Organismi Pagatori.

Le spese FEAGA, sostenute da AGEA - Organismo Pagatore, si distinguono in "spese di prima categoria", consistenti in aiuti, sovvenzioni e premi agli operatori agricoli, per i quali i regolamenti comunitari fissano i relativi importi unitari, nonché in "spese di seconda categoria", riguardanti le operazioni di magazzinaggio e di commercializzazione dei prodotti (ammassi e ritiri).

La contabilizzazione dei fondi dell'Unione Europea affluiti, nel corso del 2022, sulla contabilità speciale n. 1300 – Aiuti e ammassi comunitari, intrattenuta presso la Tesoreria centrale dello Stato, è la seguente:

**ORGANISMO PAGATORE AGEA  
SPESE FEAGA anno solare 2022  
SITUAZIONE DI CASSA**

<b>Disponibilità al 01/01/2022</b>	<b>5.467.603,25</b>
Accrediti FEAGA 2022	1.309.000.000,00
Anticipazioni di Tesoreria 2022	526.000.000,00
Importi in Entrata (contabilizzati in T104)	49.221.528,13
Storni In Entrata	128.500.000,00
Altre Entrata	0,00
<b>Totale Entrate</b>	<b>2.012.721.528,13</b>
Importi in Uscita (contabilizzati in T104)	1.771.056.559,54
Storni In Uscita	194.512.182,15

Altre Uscite	0,00
<b>Totale Uscite</b>	<b>1.965.568.741,69</b>
<b>Disponibilità al 31/12/2022</b>	<b>52.620.389,69</b>

Si riporta, di seguito, la ripartizione analitica delle spese di prima categoria, effettuate nel corso del 2022, distinte per voce di Bilancio UE.

**ORGANISMO PAGATORE AGEA**  
**SPESE FEAGA anno solare 2022**  
**IMPORTI RENDICONTATI IN TABELLA 104**

CAPITOLO FEAGA	DESCRIZIONE	ENTRATE	USCITE
080205040000047	Regime di pagamento di base - con disciplina finanziaria - 0% Riduzione dei pagamenti - R.1307/13, Art.22 - anno civile 2021 - BE, DK, DE, IE, EL, ES, FR, IT, LU, MT, NL, AT, PT, SI, FI, SE	1.420.810,50	178.958.911,03
080203070000025	Investimenti - saldo - R.1308/13, Art.50	44.570,70	22.302.524,44
080205040000025	Regime di pagamento di base - R.1307/13, Art.22 - anno civile 2018 e precedenti	638.187,86	3.182.476,76
080203023800568	Misure all'interno dell'Unione - programma 2 - pagamento intermedio - R.2015/1831, Art.14 - decisione C(2017)6934; notifica Ares(2018)896201 - DE, ES, FR, IT	-	273.811,57
080205050000012	Pagamento per le pratiche agricole benefiche per il clima e l'ambiente - con disciplina finanziaria - R.1307/13, Art.43 - anno civile 2020 - BE, BG, CZ, DK, DE, EE, IE, EL, ES, FR, IT, CY, LV, LT, LU, HU, MT, NL, AT, PL, PT, RO, SI, SK, FI, SE	204.193,82	2.298.693,85
080205090000285	Sostegno accoppiato facoltativo - misura 15 - senza disciplina finanziaria - R.1307/13, Art.52 - anno civile 2020 - BG, EL, ES, FR, IT, FI	2.647,09	35.284,31
080205090000286	Sostegno accoppiato facoltativo - misura 15 - con disciplina finanziaria - R.1307/13, Art.52 - anno civile 2020 - BG, EL, ES, FR, IT, FI	1.567,97	123.542,78
080203070000017	Promozione - paesi terzi - saldo - R.1308/13, Art.45(1)(b)	49.216,71	6.011.901,22
080205100000147	Regime per i piccoli agricoltori - pagamento per i giovani agricoltori e importi residui - R.1307/13, Art.50, 51(4), 61, 65(1)(e), 65(2)(b) - anno civile 2018 e precedenti	-	7,56
080205100000369	Regime per i piccoli agricoltori - Sostegno accoppiato facoltativo misura 17 - senza disciplina finanziaria - R.1307/13, Art.52, 61&63 - anno civile 2021 - EL, IT	-	19.754,79

080205050000009	Pagamento per le pratiche agricole benefiche per il clima e l'ambiente - senza disciplina finanziaria - R.1307/13, Art.43 - anno civile 2019	25.990,45	36.372,58
080205070000028	Pagamento per i giovani agricoltori - regime di pagamento di base - riserva nazionale, riduzione lineare - con disciplina finanziaria - R.1307/13, Art.50&51(2) - anno civile 2019 - BE, DK, DE, FR, IT, LU, MT, SI, FI, SE, UK	34.969,76	44.702,77
080205100000207	Regime per i piccoli agricoltori - pagamento per le pratiche agricole benefiche per il clima e l'ambiente - senza disciplina finanziaria - R.1307/13, Art.61&43 - anno civile 2019 - BG, DE, EE, EL, ES, HR, IT, LV, HU, MT, AT, PL, PT, RO, SI	4.211,52	601,24
080205090000198	Sostegno accoppiato facoltativo - misura 2 - con disciplina finanziaria - R.1307/13, Art.52 - anno civile 2019 - BE, BG, CZ, EE, EL, ES, IT, CY, LV, LT, HU, MT, NL, AT, PL, PT, RO, SI, SK, FI, UK	-	44.622,28
080205090000215	Sostegno accoppiato facoltativo - misura 11 - senza disciplina finanziaria - R.1307/13, Art.52 - anno civile 2019 - BG, CZ, EL, ES, FR, IT, LV, LT, HU, PL, RO, FI	134,49	84,76
080203023800610	Misure all'interno dell'Unione - programma 5 - pagamento intermedio - R.2015/1831, Art.14 - decisione C(2019)7432 - IT	-	238.978,63
080205100000171	Regime per i piccoli agricoltori - Sostegno accoppiato facoltativo misura 11 - R.1307/13, Art.52, 61&63 - anno civile 2016, 2017, 2018	-	46,28
080203023801580	Paesi terzi - programma 9 - pagamento intermedio - R.2015/1831, Art.14 - decisione C (2018)6694 - FR, IT	-	449.809,78
080203023801556	Paesi terzi - programma 1 - pagamento intermedio - R.2015/1831, Art.14 - decisione C(2018)6694; notifica Ares(2019)892630 - BE, DK, IE, EL, ES, FR, IT, LT, PL, PT, RO	-	678.376,19
080205090000335	Sostegno accoppiato facoltativo - misura 9 - senza disciplina finanziaria - R.1307/13, Art.52 - anno civile 2021 - BG, CZ, EL, ES, IT, LV, LT, HU, PL, RO, SK, FI	91.513,27	6.557.122,50
080205090000337	Sostegno accoppiato facoltativo - misura 10 - senza disciplina finanziaria - R.1307/13, Art.52 - anno civile 2021 - BG, CZ, EL, ES, IT, LV, LT, HU, PL, RO, SK, FI	8.580,39	595.237,02
080205090000342	Sostegno accoppiato facoltativo - misura 12 - con disciplina finanziaria - R.1307/13, Art.52 - anno civile 2021 - BG, CZ, EL, ES, FR, IT, LV, LT, HU, PL, RO, FI	-	80.885,09
080205070000037	Pagamento per i giovani agricoltori - senza disciplina finanziaria - R.1307/13, Art.50&51(4) - anno civile 2021	295.216,31	1.484.405,79
080205090000332	Sostegno accoppiato facoltativo - misura 7 - con disciplina finanziaria - R.1307/13, Art.52 - anno civile 2021 - BG, CZ, EL, ES, IT, LV, LT, HU, PL, RO, SK, FI	7.197,56	622.046,71
080205090000356	Sostegno accoppiato facoltativo - misura 19 - con disciplina finanziaria - R.1307/13, Art.52 - anno civile 2021 - FR, IT, RO, FI	7.276,53	4.770.754,47
080203023801622	Paesi terzi - programma 10 - pagamento intermedio - R.2015/1831, Art.14 - decisione C (2019)7432 - IT	-	1.256.811,36
080203023800616	Misure all'interno dell'Unione - programma 2 - pagamento intermedio - R.2015/1831, Art.14 - decisione C (2020)8663 - ES, FR, IT	-	726.795,24

080203023801631	Paesi terzi - programma 1 - pagamento intermedio - R.2015/1831, Art.14 - decisione C (2020)8663 - BE, DK, DE, ES, FR, IT, LT, NL, PL, FI	-	292.301,19
080203023800583	Misure all'interno dell'Unione - programma 2 - pagamento intermedio - R.2015/1831, Art.14 - decisione C(2018)6694 - EL, ES, FR, IT, PL	-	205.880,47
080203023801571	Paesi terzi - programma 6 - pagamento intermedio - R.2015/1831, Art.14 - decisione C (2018)6694 - FR, IT	-	124.257,92
080203023801634	Paesi terzi - programma 2 - pagamento intermedio - R.2015/1831, Art.14 - decisione C(2020)8663 - ES, FR, IT, LT, NL	-	285.640,21
080203023801619	Paesi terzi - programma 9 - pagamento intermedio - R.2015/1831, Art.14 - decisione C(2019)7432 - IT	-	740.553,17
080203080000022	Aiuto particolare all'apicoltura - R.1308/13, Art.55 - programma 2019 e precedenti	234,00	-
080203070000023	Assicurazione del raccolto - R.1308/13, Art.49	24,27	-
080205040000044	Regime di pagamento di base - 50% Riduzione dei pagamenti - R.1307/13, Art.22&11 - anno civile 2020 - IT	-	2.166,11
080205090000258	Sostegno accoppiato facoltativo - misura 1 - con disciplina finanziaria - R.1307/13, Art.52 - anno civile 2020 - BE, BG, CZ, DK, EE, IE, EL, ES, FR, IT, CY, LV, LT, LU, HU, MT, NL, AT, PL, PT, RO, SI, SK, FI, SE	-	34.481,98
080205090000267	Sostegno accoppiato facoltativo- misura 6 - senza disciplina finanziaria - R.1307/13, Art.52 - anno civile 2020 - BE, BG, CZ, EL, ES, FR, HR, IT, LV, LT, HU, PL, RO, SK, FI	425,51	2.067,71
080205090000269	Sostegno accoppiato facoltativo - misura 7 - senza disciplina finanziaria - R.1307/13, Art.52 - anno civile 2020 - BG, CZ, EL, ES, HR, IT, LV, LT, HU, PL, RO, SK, FI	-	1.209,84
080205090000275	Sostegno accoppiato facoltativo - misura 10 - senza disciplina finanziaria - R.1307/13, Art.52 - anno civile 2020 - BG, CZ, EL, ES, IT, LV, LT, HU, PL, RO, SK, FI	483,11	4.426,74
080205090000291	Sostegno accoppiato facoltativo - misura 18 - senza disciplina finanziaria - R.1307/13, Art.52 - anno civile 2020 - EL, FR, IT, FI	453,00	906,00
080205070000019	Pagamento per i giovani agricoltori - R.1307/13, Art.50&51(4) - anno civile 2018 e precedenti	25.840,84	53.239,46
080205090000149	Sostegno accoppiato facoltativo - misura 10 - R.1307/13, Art.52 - anno civile 2016, 2017, 2018	2.655,82	9.477,60
080205040000033	Regime di pagamento di base - senza disciplina finanziaria - 0% Riduzione dei pagamenti - R.1307/13, Art.22 - anno civile 2019 - BE, DK, DE, IE, EL, ES, FR, HR, IT, LU, MT, NL, AT, PT, SI, FI, SE, UK	92.920,31	159.147,60
080203023800651	Misure all'interno dell'Unione - programma 4 - pagamento dell'anticipo - R.2015/1831, Art.13 - decisione C (2021)8537 - EL, ES, FR, IT	-	310.750,00
080205100000165	Regime per i piccoli agricoltori - Sostegno accoppiato facoltativo misura 8 - R.1307/13, Art.52, 61&63 - anno civile 2016, 2017, 2018	-	90,73
080205100000181	Regime per i piccoli agricoltori - Sostegno accoppiato facoltativo misura 16 - R.1307/13, Art.52, 61&63 - anno civile 2016, 2017, 2018	76,26	201,78

080205090000234	Sostegno accoppiato facoltativo - misura 20 - con disciplina finanziaria - R.1307/13, Art.52 - anno civile 2019 - EL, ES, FR, IT, RO, FI	564,03	7.460,07
080203023800648	Misure all'interno dell'Unione - programma 3 - pagamento dell'anticipo - R.2015/1831, Art.13 - decisione C (2021)8537 - EL, ES, FR, IT	-	245.922,80
080203023801678	Paesi terzi - programma 4 - pagamento dell'anticipo - R.2015/1831, Art.13 - decisione C (2021)8537 - EL, FR, IT	-	338.815,80
080203023801681	Paesi terzi - programma 5 - pagamento dell'anticipo - R.2015/1831, Art.13 - decisione C (2021)8537 - EL, FR, IT	-	386.220,80
080203023800580	Misure all'interno dell'Unione - programma 1 - pagamento intermedio - R.2015/1831, Art.14 - decisione C (2018)6694 - CZ, EL, ES, FR, IT, NL, PL	-	159.155,95
080203023801586	Paesi terzi - programma 11 - pagamento intermedio - R.2015/1831, Art.14 - decisione C (2018)6694; decisione C (2018)8502 - IT	-	16.904,89
080205090000347	Sostegno accoppiato facoltativo - misura 15 - senza disciplina finanziaria - R.1307/13, Art.52 - anno civile 2021 - BG, EL, ES, FR, IT, FI	70.859,04	5.884.322,48
080205090000351	Sostegno accoppiato facoltativo - misura 17 - senza disciplina finanziaria - R.1307/13, Art.52 - anno civile 2021 - EL, FR, IT, FI	4.400,34	416.137,22
080205090000352	Sostegno accoppiato facoltativo - misura 17 - con disciplina finanziaria - R.1307/13, Art.52 - anno civile 2021 - EL, FR, IT, FI	5.175,07	5.058.028,28
080205070000038	Pagamento per i giovani agricoltori - con disciplina finanziaria - R.1307/13, Art.50&51(4) - anno civile 2021 - BE, BG, CZ, DK, DE, EE, IE, EL, ES, FR, IT, CY, LV, LT, LU, HU, MT, NL, AT, PL, PT, RO, SI, SK, FI, SE	4.564.069,91	23.068.604,13
080205090000319	Sostegno accoppiato facoltativo - misura 1 - senza disciplina finanziaria - R.1307/13, Art.52 - anno civile 2021 - BE, BG, CZ, DK, EE, IE, EL, ES, FR, HR, IT, CY, LV, LT, LU, HU, MT, NL, AT, PL, PT, RO, SI, SK, FI, SE	461,02	44.417,97
080205090000320	Sostegno accoppiato facoltativo - misura 1 - con disciplina finanziaria - R.1307/13, Art.52 - anno civile 2021 - BE, BG, CZ, DK, EE, IE, EL, ES, FR, IT, CY, LV, LT, LU, HU, MT, NL, AT, PL, PT, RO, SI, SK, FI, SE	-	5.121.922,51
080205090000324	Sostegno accoppiato facoltativo - misura 3 - con disciplina finanziaria - R.1307/13, Art.52 - anno civile 2021 - BE, BG, CZ, EE, EL, ES, IT, LV, LT, HU, MT, AT, PL, PT, RO, SI, SK, FI	15.361,72	2.652.767,55
080205090000330	Sostegno accoppiato facoltativo - misura 6 - con disciplina finanziaria - R.1307/13, Art.52 - anno civile 2021 - BE, BG, CZ, EL, ES, FR, IT, LV, LT, HU, PL, RO, SK, FI	7.873,95	1.044.392,07
080205090000353	Sostegno accoppiato facoltativo - misura 18 - senza disciplina finanziaria - R.1307/13, Art.52 - anno civile 2021 - EL, FR, IT, FI	-	7.925,89
080205100000341	Regime per i piccoli agricoltori - Sostegno accoppiato facoltativo misura 3 - senza disciplina finanziaria - R.1307/13, Art.52, 61&63 - anno civile 2021 - BG, EE, EL, ES, HR, IT, LV, HU, MT, AT, PL, PT, RO, SI	-	509,75
080205100000343	Regime per i piccoli agricoltori - Sostegno accoppiato facoltativo misura 4 - senza disciplina finanziaria - R.1307/13, Art.52, 61&63 - anno civile 2021 - BG, EE, EL, ES, HR, IT, LV, HU, MT, AT, PL, PT, SI	-	896,51

080205100000345	Regime per i piccoli agricoltori - Sostegno accoppiato facoltativo misura 5 - senza disciplina finanziaria - R.1307/13, Art.52, 61&63 - anno civile 2021 - BG, EL, ES, HR, IT, LV, HU, PL, PT, RO, SI	-	163,52
080203023801661	Paesi terzi - programma 11 - pagamento intermedio - R.2015/1831, Art.14 - decisione C2020)8663 - IT	-	521.917,75
080203023801646	Paesi terzi - programma 6 - pagamento intermedio - R.2015/1831, Art.14 - decisione C2020)8663 - FR, IT	-	279.452,48
080203023801643	Paesi terzi - programma 5 - pagamento intermedio - R.2015/1831, Art.14 - decisione C2020)8663 - ES, FR, IT	-	572.526,14
080203023800584	Misure all'interno dell'Unione - programma 2 - pagamento del saldo - R.2015/1831, Art.15 - decisione C2018)6694 - EL, ES, FR, IT, PL	-	147.253,35
080203040000019	Ortofrutticoli destinati alle scuole - fornitura e distribuzione di prodotti - R.1308/2013, Art.23(1)(a) - 2020/2021 - BE, BG, CZ, DK, DE, EE, IE, EL, ES, FR, HR, IT, CY, LV, LT, LU, HU, MT, NL, AT, PL, PT, RO, SI, SK, FI	-	53.457,87
620000000004001	Irregolarità regola del 50% recuperi successivi (importi negativi) ? assenza di irregolarità (importi positivi) - R.1306/2013, Art.54(2)	960.451,52	-
080299010055001	Aiuto agro monetario- R.806/97; R.755/99; R.1639/99; R.653/01	35,72	-
080205090000344	Sostegno accoppiato facoltativo - misura 13 - con disciplina finanziaria - R.1307/13, Art.52 - anno civile 2021 - BG, EL, ES, IT, LV, HU, PL, FI	-	1.217.620,77
080203051211051	Programmi di lavoro delle organizzazioni di operatori - Versamenti parziali/saldo - R.1308/13, Art.29 - rata 2021/2022 - EL, FR, IT	288.472,50	2.609.969,73
080205040000041	Regime di pagamento di base - senza disciplina finanziaria - 0% Riduzione dei pagamenti - R.1307/13, Art.22 - anno civile 2020 - BE, DK, DE, IE, EL, ES, FR, HR, IT, LU, MT, NL, AT, PT, SI, FI, SE	129.952,13	1.370.913,63
080205100000265	Regime per i piccoli agricoltori - regime di pagamento di base - riserva nazionale, riduzione lineare - senza disciplina finanziaria - R.1307/13, Art.22, 61, 65(1)(a), 65(2)(a), 65(2)(c) - anno civile 2020 - DE, EL, ES, HR, IT, MT, AT, PT, SI	4.219,70	35.024,21
080205090000259	Sostegno accoppiato facoltativo - misura 2 - senza disciplina finanziaria - R.1307/13, Art.52 - anno civile 2020 - BE, BG, CZ, EE, EL, ES, HR, IT, CY, LV, LT, HU, MT, NL, AT, PL, PT, RO, SI, SK, FI	-	4.253,92
080205090000260	Sostegno accoppiato facoltativo - misura 2 - con disciplina finanziaria - R.1307/13, Art.52 - anno civile 2020 - BE, BG, CZ, EE, EL, ES, IT, CY, LV, LT, HU, MT, NL, AT, PL, PT, RO, SI, SK, FI	-	128.708,94
080205090000265	Sostegno accoppiato facoltativo - misura 5 - senza disciplina finanziaria - R.1307/13, Art.52 - anno civile 2020 - BE, BG, CZ, EL, ES, FR, HR, IT, LV, LT, HU, PL, PT, RO, SK, FI	53,48	1.176,56
080205090000268	Sostegno accoppiato facoltativo - misura 6 - con disciplina finanziaria - R.1307/13, Art.52 - anno civile 2020 - BE, BG, CZ, EL, ES, FR, IT, LV, LT, HU, PL, RO, SK, FI	1.825,19	34.699,90
080205090000272	Sostegno accoppiato facoltativo - misura 8 - con disciplina finanziaria - R.1307/13, Art.52 - anno civile 2020 - BG, CZ, EL, ES, IT, LV, LT, HU, PL, RO, SK, FI	-	7.495,90

080205090000274	Sostegno accoppiato facoltativo - misura 9 - con disciplina finanziaria - R.1307/13, Art.52 - anno civile 2020 - BG, CZ, EL, ES, IT, LV, LT, HU, PL, RO, SK, FI	17.155,00	392.185,34
080205090000282	Sostegno accoppiato facoltativo - misura 13 - con disciplina finanziaria - R.1307/13, Art.52 - anno civile 2020 - BG, EL, ES, IT, LV, HU, PL, FI	-	5.617,58
080205090000294	Sostegno accoppiato facoltativo- misura 19 - con disciplina finanziaria - R.1307/13, Art.52 - anno civile 2020 - FR, IT, RO, FI	224,63	86.625,50
080205100000293	Regime per i piccoli agricoltori - Sostegno accoppiato facoltativo misura 10 - senza disciplina finanziaria - R.1307/13, Art.52, 61&63 - anno civile 2020 - BG, EL, ES, IT, LV, HU, PL, RO	-	223,22
080203070000027	Distillazione dei sottoprodotti - saldo - R.1308/13, Art.52	-	15.856.127,65
080205100000145	Regime per i piccoli agricoltori - pagamento per le pratiche agricole benefiche per il clima e l'ambiente - R.1307/13, Art.61&43 - anno civile 2018 e precedenti	1.097,33	7.194,02
080205090000143	Sostegno accoppiato facoltativo - misura 7 - R.1307/13, Art.52 - anno civile 2016, 2017, 2018	-	8.755,66
080205090000159	Sostegno accoppiato facoltativo - misura 15 - R.1307/13, Art.52 - anno civile 2016, 2017, 2018	3.414,26	24.646,86
080205100000353	Regime per i piccoli agricoltori - Sostegno accoppiato facoltativo misura 9 - senza disciplina finanziaria - R.1307/13, Art.52, 61&63 - anno civile 2021 - BG, EL, ES, IT, LV, HU, PL, RO	4.082,46	338.381,08
080205100000357	Regime per i piccoli agricoltori - Sostegno accoppiato facoltativo misura 11 - senza disciplina finanziaria - R.1307/13, Art.52, 61&63 - anno civile 2021 - BG, EL, ES, IT, LV, HU, PL, RO	715,57	25.209,28
080205100000367	Regime per i piccoli agricoltori - Sostegno accoppiato facoltativo misura 16 - senza disciplina finanziaria - R.1307/13, Art.52, 61&63 - anno civile 2021 - BG, EL, IT	3.747,30	121.093,18
080205090000214	Sostegno accoppiato facoltativo - misura 10 - con disciplina finanziaria - R.1307/13, Art.52 - anno civile 2019 - BG, CZ, EL, ES, IT, LV, LT, HU, PL, RO, SK, FI	-	3.236,24
080299010058001	Carne di manzo e di vitello - R.1254/1999 - anno civile 2004 e precedenti	2.145,49	48.216,55
080299010058002	Regime di aiuti diretti - R.1782/2003 - anno civile 2009 e precedenti	45.472,22	17.987,18
080203023800642	Misure all'interno dell'Unione - programma 1 - pagamento dell'anticipo - R.2015/1831, Art.13 - decisione C2021)8537 - BE, EL, ES, FR, IT, LV, PL	-	405.183,40
080205100000169	Regime per i piccoli agricoltori - Sostegno accoppiato facoltativo misura 10 - R.1307/13, Art.52, 61&63 - anno civile 2016, 2017, 2018	-	10,32
080205090000225	Sostegno accoppiato facoltativo- misura 16 - senza disciplina finanziaria - R.1307/13, Art.52 - anno civile 2019 - BG, EL, FR, IT, FI	148,59	100,97
080205090000339	Sostegno accoppiato facoltativo - misura 11 - senza disciplina finanziaria - R.1307/13, Art.52 - anno civile 2021 - BG, CZ, EL, ES, FR, IT, LV, LT, HU, PL, RO, FI	17.930,56	1.023.408,62
080205090000348	Sostegno accoppiato facoltativo - misura 15 - con disciplina finanziaria - R.1307/13, Art.52 - anno civile 2021 - BG, EL, ES, FR, IT, FI	48.912,13	15.251.813,00



080205090000321	Sostegno accoppiato facoltativo - misura 2 - senza disciplina finanziaria - R.1307/13, Art.52 - anno civile 2021 - BE, BG, CZ, EE, EL, ES, HR, IT, CY, LV, LT, HU, MT, NL, AT, PL, PT, RO, SI, SK, FI	-	119.134,16
080205090000325	Sostegno accoppiato facoltativo - misura 4 - senza disciplina finanziaria - R.1307/13, Art.52 - anno civile 2021 - BE, BG, CZ, EE, EL, ES, FR, HR, IT, LV, LT, HU, MT, AT, PL, PT, SI, SK, FI	302,40	213.671,18
080205090000326	Sostegno accoppiato facoltativo - misura 4 - con disciplina finanziaria - R.1307/13, Art.52 - anno civile 2021 - BE, BG, CZ, EE, EL, ES, FR, IT, LV, LT, HU, MT, AT, PL, PT, SI, SK, FI	8.342,67	8.211.692,58
080205090000328	Sostegno accoppiato facoltativo - misura 5 - con disciplina finanziaria - R.1307/13, Art.52 - anno civile 2021 - BE, BG, CZ, EL, ES, FR, IT, LV, LT, HU, PL, PT, RO, SI, SK, FI	8.397,09	766.963,75
080203023801649	Paesi terzi - programma 7 - pagamento intermedio - R.2015/1831, Art.14 - decisione C (2020)8663 - FR, IT	-	187.809,45
080203023800571	Misure all'interno dell'Unione - programma 3 - pagamento intermedio - R.2015/1831, Art.14 - decisione C (2017)6934; notifica Ares (2018)896201 - ES, FR, IT	-	281.684,37
080203023800572	Misure all'interno dell'Unione - programma 3 - pagamento del saldo - R.2015/1831, Art.15 - decisione C (2017 )6934; notifica Ares (2018)896201 - ES, FR, IT	-	52.930,10
080203040000031	Ortofrutticoli destinati alle scuole - fornitura e distribuzione di prodotti - R.1308/2013, Art.23(1)(a) - 2021/2022 - BE, BG, CZ, DK, DE, EE, IE, EL, ES, FR, HR, IT, CY, LV, LT, LU, HU, MT, NL, AT, PL, PT, RO, SI, SK, FI	-	12.143.221,68
080205120000008	Rimborso di stanziamenti annullati riportati dall'esercizio finanziario 2021 e precedenti - disciplina finanziaria - unicamente importi negativi - R.1306/13, Art.26(5) - BE, BG, CZ, DK, DE, EE, IE, EL, ES, FR, IT, CY, LV, LT, LU, HU, MT, NL, AT, PL, PT, RO, SI, SK, FI, SE	128.405,78	19.985.744,69
080203023800586	Misure all'interno dell'Unione - programma 3 - pagamento intermedio - R.2015/1831, Art.14 - decisione C (2018)6694 - ES, IT	-	159.646,94
080203023801604	Paesi terzi - programma 4 - pagamento intermedio - R.2015/1831, Art.14 - decisione C ( 019)7432 - BE, EL, FR, IT	-	203.485,55
080299010004038	Programmi di distribuzione di frutta e verdura nelle scuole - prodotti - R.1308/13, Art.23; R.2016/247, Art.4(1)(a) - 2016/2017 e precedenti	-	376.144,15
080203023801574	Paesi terzi - programma 7 - pagamento intermedio - R.2015/1831, Art.14 - decisione C (2018)6694 - FR, IT	-	558.210,36
080205100000233	Regime per i piccoli agricoltori - Sostegno accoppiato facoltativo misura 11 - senza disciplina finanziaria - R.1307/13 Art.52, 61&63 - anno civile 2019 - BG, EL, ES, IT, LV, HU, PL, RO	8,80	-
080203023801557	Paesi terzi - programma 1 - pagamento del saldo - R.2015/1831, Art.15 - decisione C (2018)6694; notifica Ares (2019)892630 - BE, DK, IE, EL, ES, FR, IT, LT, PL, PT, RO	450.150,26	-

080205040000042	Regime di pagamento di base - con disciplina finanziaria - 0% Riduzione dei pagamenti - R.1307/13, Art.22 - anno civile 2020 - BE, DK, DE, IE, EL, ES, FR, IT, LU, MT, NL, AT, PT, SI, FI, SE	343.874,99	2.927.313,47
080205090000261	Sostegno accoppiato facoltativo - misura 3 - senza disciplina finanziaria - R.1307/13, Art.52 - anno civile 2020 - BE, BG, CZ, EE, EL, ES, HR, IT, CY, LV, LT, HU, MT, AT, PL, PT, RO, SI, SK, FI	-	2.285,18
080205090000262	Sostegno accoppiato facoltativo - misura 3 - con disciplina finanziaria - R.1307/13, Art.52 - anno civile 2020 - BE, BG, CZ, EE, EL, ES, IT, CY, LV, LT, HU, MT, AT, PL, PT, RO, SI, SK, FI	3.461,29	5.891,52
080205090000271	Sostegno accoppiato facoltativo - misura 8 - senza disciplina finanziaria - R.1307/13, Art.52 - anno civile 2020 - BG, CZ, EL, ES, HR, IT, LV, LT, HU, PL, RO, SK, FI	75,60	1.830,38
080205090000277	Sostegno accoppiato facoltativo - misura 11 - senza disciplina finanziaria - R.1307/13, Art.52 - anno civile 2020 - BG, CZ, EL, ES, FR, IT, LV, LT, HU, PL, RO, FI	736,60	5.236,38
080205100000289	Regime per i piccoli agricoltori - Sostegno accoppiato facoltativo misura 8 - senza disciplina finanziaria - R.1307/13, Art.52, 61&63 - anno civile 2020 - BG, EL, ES, HR, IT, LV, HU, PL, RO	85,90	520,65
080203023800569	Misure all'interno dell'Unione - programma 2 - pagamento del saldo - R.2015/1831, Art.15 - decisione C 2017)6934; notifica Ares (2018)896201 - DE, ES, FR, IT	-	240.827,24
080203070000018	Ristrutturazione e riconversione dei vigneti - anticipi - R.1308/13, Art.46	4.631.931,17	55.387.333,04
080205050000010	Pagamento per le pratiche agricole benefiche per il clima e l'ambiente - con disciplina finanziaria - R.1307/13, Art.43 - anno civile 2019 - BE, BG, CZ, DK, DE, EE, IE, EL, ES, FR, IT, CY, LV, LT, LU, HU, MT, NL, AT, PL, PT, RO, SI, SK, FI, SE, UK	328.102,24	385.494,17
080205100000351	Regime per i piccoli agricoltori - Sostegno accoppiato facoltativo misura 8 - senza disciplina finanziaria - R.1307/13, Art.52, 61&63 - anno civile 2021 - BG, EL, ES, HR, IT, LV, HU, PL, RO	1.402,38	53.840,98
080205100000365	Regime per i piccoli agricoltori - Sostegno accoppiato facoltativo misura 15 - senza disciplina finanziaria - R.1307/13, Art.52, 61&63 - anno civile 2021 - BG, EL, ES, IT	51.079,16	1.975.257,26
080205090000169	Sostegno accoppiato facoltativo - misura 20 - R.1307/13, Art.52 - anno civile 2016, 2017, 2018	2.100,93	21.893,42
080203023801669	Paesi terzi - programma 1 - pagamento dell'anticipo - R.2015/1831, Art.13 - decisione C(2021)8537 - BE, IE, EL, ES, FR, IT, NL, PL, PT, RO	-	612.638,00
080203070000022	Vendemmia verde - R.1308/13, Art.47	-	32.843,73
080205100000203	Regime per i piccoli agricoltori - regime di pagamento di base - riserva nazionale, riduzione lineare - senza disciplina finanziaria - R.1307/13, Art.22, 61, 65(1)(a), 65(2)(a), 65(2)(c) - anno civile 2019 - DE, EL, ES, HR, IT, MT, AT, PT, SI	8.573,36	1.219,46
080205090000196	Sostegno accoppiato facoltativo - misura 1 - con disciplina finanziaria - R.1307/13, Art.52 - anno civile 2019 - BE, BG, CZ, DK, EE, IE, EL, ES, FR, IT, CY, LV, LT, LU, HU, MT, NL, AT, PL, PT, RO, SI, SK, FI, SE, UK	-	3.721,79

080205100000149	Regime per i piccoli agricoltori - pagamento per i giovani agricoltori - regime di pagamento di base - riserva nazionale, riduzione lineare - R.1307/13, Art.50, 51(2&61 - anno civile 2018 e precedenti	-	98,96
080203023801589	Paesi terzi - programma 12 - pagamento intermedio - R.2015/1831, Art.14 - decisione C (2018)6694; decisione C (2018)8502 - IT	-	342.651,26
080205090000204	Sostegno accoppiato facoltativo - misura 5 - con disciplina finanziaria - R.1307/13, Art.52 - anno civile 2019 - BE, BG, CZ, EL, ES, FR, IT, LV, LT, HU, PL, PT, RO, SK, FI	-	0,04
080205090000220	Sostegno accoppiato facoltativo - misura 13 - con disciplina finanziaria - R.1307/13, Art.52 - anno civile 2019 - BG, EL, ES, IT, LV, HU, PL, FI	-	0,26
080205090000226	Sostegno accoppiato facoltativo - misura 16 - con disciplina finanziaria - R.1307/13, Art.52 - anno civile 2019 - BG, EL, FR, IT, FI	-	1,76
080205090000338	Sostegno accoppiato facoltativo - misura 10 - con disciplina finanziaria - R.1307/13, Art.52 - anno civile 2021 - BG, CZ, EL, ES, IT, LV, LT, HU, PL, RO, SK, FI	21.349,82	7.234.696,95
080205090000340	Sostegno accoppiato facoltativo - misura 11 - con disciplina finanziaria - R.1307/13, Art.52 - anno civile 2021 - BG, CZ, EL, ES, FR, IT, LV, LT, HU, PL, RO, FI	27.965,42	7.236.671,86
080205090000322	Sostegno accoppiato facoltativo- misura 2 - con disciplina finanziaria - R.1307/13, Art.52 - anno civile 2021 - BE, BG, CZ, EE, EL, ES, IT, CY, LV, LT, HU, MT, NL, AT, PL, PT, RO, SI, SK, FI	-	4.010.783,05
080205090000329	Sostegno accoppiato facoltativo - misura 6 - senza disciplina finanziaria - R.1307/13, Art.52 - anno civile 2021 - BE, BG, CZ, EL, ES, FR, HR, IT, LV, LT, HU, PL, RO, SK, FI	535,59	75.638,41
080205090000331	Sostegno accoppiato facoltativo- misura 7 - senza disciplina finanziaria - R.1307/13, Art.52 - anno civile 2021 - BG, CZ, EL, ES, HR, IT, LV, LT, HU, PL, RO, SK, FI	-	10.648,15
080205090000357	Sostegno accoppiato facoltativo - misura 20 - senza disciplina finanziaria - R.1307/13, Art.52 - anno civile 2021 - EL, ES, FR, IT, RO, FI	4.363,23	179.295,37
080205100000363	Regime per i piccoli agricoltori - Sostegno accoppiato facoltativo misura 14 - senza disciplina finanziaria - R.1307/13, Art.52, 61&63 - anno civile 2021 - BG, EL, ES, IT, RO	-	91,44
080203023800622	Misure all'interno dell'Unione - programma 4 - pagamento intermedio - R.2015/1831, Art.14 - decisione C(2020)8663 - IT	-	414.792,61
080203060000113	Programmi operativi - Versamenti parziali - R.1308/13, Art.33; R.2017/892, Art.12 - 2022	-	1.493.003,37
620000000000001	Aiuto eccezionale di adattamento - unicamente importi negativi - R.1308/2013, Art.219(1); R.2022/467	17.910,23	8.717.458,29
080299010027105	Pagamenti per superficie per le colture - ritiro quinquennale di seminativi - campagna 97/98 e precedenti	-	768,11
080205100000392	Regime per i piccoli agricoltori - pagamento per le pratiche agricole benefiche per il clima e l'ambiente - senza disciplina finanziaria - R.1307/13, Art.61&43 - anno civile 2022 - BG, DE, EE, EL, ES, HR, IT, LV, HU, MT, AT, PL, PT, RO, SI	-	5.238.676,73

080203023801590	Paesi terzi - programma 12 - pagamento del saldo - R.2015/1831, Art.15 - decisione C(2018)6694; decisione C(2018)8502 - IT	289.864,29	-
080205040000049	Regime di pagamento di base - 50% Riduzione dei pagamenti - R.1307/13, Art.22&11 - anno civile 2021 - IT	-	1.047.730,05
080205050000014	Pagamento per le pratiche agricole benefiche per il clima e l'ambiente - con disciplina finanziaria - R.1307/13, Art.43 - anno civile 2021 - BE, BG, CZ, DK, DE, EE, IE, EL, ES, FR, IT, CY, LV, LT, LU, HU, MT, NL, AT, PL, PT, RO, SI, SK, FI, SE	1.253.345,13	133.240.740,81
080205050000007	Pagamento per le pratiche agricole benefiche per il clima e l'ambiente - R.1307/13, Art.43 - anno civile 2018 e precedenti	309.894,70	1.565.966,93
080205090000273	Sostegno accoppiato facoltativo - misura 9 - senza disciplina finanziaria - R.1307/13, Art.52 - anno civile 2020 - BG, CZ, EL, ES, IT, LV, LT, HU, PL, RO, SK, FI	5.448,62	57.389,13
080205090000276	Sostegno accoppiato facoltativo - misura 10 - con disciplina finanziaria - R.1307/13, Art.52 - anno civile 2020 - BG, CZ, EL, ES, IT, LV, LT, HU, PL, RO, SK, FI	2.210,11	56.124,27
080205090000278	Sostegno accoppiato facoltativo - misura 11 - con disciplina finanziaria - R.1307/13, Art.52 - anno civile 2020 - BG, CZ, EL, ES, FR, IT, LV, LT, HU, PL, RO, FI	1.817,03	52.251,47
080205090000295	Sostegno accoppiato facoltativo - misura 20 - senza disciplina finanziaria - R.1307/13, Art.52 - anno civile 2020 - EL, ES, FR, IT, RO, FI	742,92	3.082,47
080205100000303	Regime per i piccoli agricoltori - Sostegno accoppiato facoltativo misura 15 - senza disciplina finanziaria - R.1307/13, Art.52, 61&63 - anno civile 2020 - BG, EL, ES, IT	492,59	3.793,91
080205100000305	Regime per i piccoli agricoltori - Sostegno accoppiato facoltativo misura 16 - senza disciplina finanziaria - R.1307/13, Art.52, 61&63 - anno civile 2020 - BG, EL, IT	18,19	346,44
080205090000145	Sostegno accoppiato facoltativo - misura 8 - R.1307/13, Art.52 - anno civile 2016, 2017, 2018	-	3.711,61
080203070000019	Ristrutturazione e riconversione dei vigneti - saldo - R.1308/13, Art.46	2.366.874,65	16.348.465,96
080205040000034	Regime di pagamento di base - con disciplina finanziaria - 0% Riduzione dei pagamenti - R.1307/13, Art.22 - anno civile 2019 - BE, DK, DE, IE, EL, ES, FR, IT, LU, MT, NL, AT, PT, SI, FI, SE, UK	614.909,38	694.334,84
080205100000355	Regime per i piccoli agricoltori - Sostegno accoppiato facoltativo misura 10 - senza disciplina finanziaria - R.1307/13, Art.52, 61&63 - anno civile 2021 - BG, EL, ES, IT, LV, HU, PL, RO	1.462,89	71.785,32
080203023801675	Paesi terzi - programma 3 - pagamento dell'anticipo - R.2015/1831, Art.13 - decisione C (2021)8537 - IE, EL, FR, IT	-	291.326,00
080205090000165	Sostegno accoppiato facoltativo - misura 18 - R.1307/13, Art.52 - anno civile 2016, 2017, 2018	218,62	218,62
080205090000200	Sostegno accoppiato facoltativo - misura 3 - con disciplina finanziaria - R.1307/13, Art.52 - anno civile 2019 - BE, BG, CZ, EL, ES, IT, CY, LV, LT, HU, MT, AT, PL, PT, RO, SI, SK, FI, UK	-	1,35
080205090000208	Sostegno accoppiato facoltativo - misura 7 - con disciplina finanziaria - R.1307/13, Art.52 - anno civile 2019 - BG, CZ, EL, ES, IT, LV, LT, HU, PL, RO, SK, FI	-	0,71

080205090000222	Sostegno accoppiato facoltativo - misura 14 - con disciplina finanziaria - R.1307/13, Art.52 - anno civile 2019 - BG, EL, ES, FR, IT, RO, FI	-	843,31
080205090000233	Sostegno accoppiato facoltativo - misura 20 - senza disciplina finanziaria - R.1307/13, Art.52 - anno civile 2019 - EL, ES, FR, IT, RO, FI	-	190,11
080203023801628	Paesi terzi - programma 12 - pagamento intermedio - R.2015/1831, Art.14 - decisione C (2019)7432 - IT	-	564.888,47
080205100000179	Regime per i piccoli agricoltori - Sostegno accoppiato facoltativo misura 15 - R.1307/13, Art.52, 61&63 - anno civile 2016, 2017, 2018	161,89	653,80
080205090000213	Sostegno accoppiato facoltativo - misura 10 - senza disciplina finanziaria - R.1307/13, Art.52 - anno civile 2019 - BG, CZ, EL, ES, IT, LV, LT, HU, PL, RO, SK, FI	49,08	134,09
080203023801587	Paesi terzi - programma 11 - pagamento del saldo - R.2015/1831, Art.15 - decisione C (2018)6694; decisione C(2018)8502 - IT	-	234.802,40
080203023801578	Paesi terzi - programma 8 - pagamento del saldo - R.2015/1831, Art.15 - decisione C (2018)6694 - FR, IT	-	1.518.724,99
080203023801616	Paesi terzi - programma 8 - pagamento intermedio - R.2015/1831, Art.14 - decisione C (2019)7432 - IT	-	701.909,72
080205090000333	Sostegno accoppiato facoltativo- misura 8 - senza disciplina finanziaria - R.1307/13, Art.52 - anno civile 2021 - BG, CZ, EL, ES, HR, IT, LV, LT, HU, PL, RO, SK, FI	1.889,92	303.393,84
080205090000336	Sostegno accoppiato facoltativo - misura 9 - con disciplina finanziaria - R.1307/13, Art.52 - anno civile 2021 - BG, CZ, EL, ES, IT, LV, LT, HU, PL, RO, SK, FI	203.001,97	57.846.821,05
080205090000345	Sostegno accoppiato facoltativo - misura 14 - senza disciplina finanziaria - R.1307/13, Art.52 - anno civile 2021 - BG, EL, ES, FR, IT, RO, FI	4.286,57	138.878,55
080205090000346	Sostegno accoppiato facoltativo - misura 14 - con disciplina finanziaria - R.1307/1, Art.52 - anno civile 2021 - BG, EL, ES, FR, IT, RO, FI	6.625,45	3.320.063,44
080205090000323	Sostegno accoppiato facoltativo - misura 3 - senza disciplina finanziaria - R.1307/13, Art.52 - anno civile 2021 - BE, BG, CZ, EE, EL, ES, HR, IT, LV, LT, HU, MT, AT, PL, PT, RO, SI, SK, FI	4.636,79	299.020,25
080205090000355	Sostegno accoppiato facoltativo - misura 19 - senza disciplina finanziaria - R.1307/13, Art.52 - anno civile 2021 - FR, IT, RO, FI	1.425,58	188.135,09
080203070000024	Investimenti - anticipi - R.1308/13, Art.50	2.803.832,33	13.852.728,79
080203023800625	Misure all'interno dell'Unione - programma 5 - pagamento intermedio - R.2015/1831, Art.14 - decisione C (2020)8663 - IT	-	420.014,57
080205090000001	Sostegno accoppiato facoltativo - R.1307/13, Art.52 - anno civile 2015	1.513,97	478,09
080203080000025	Aiuto particolare all'apicoltura - R.1308/13, Art.55 - programma 2022 - misure attuate tra il 01.08.2021 e il 31.07.2022	8.065,72	3.076.442,47
080203023800613	Misure all'interno dell'Unione - programma 1 - pagamento intermedio - R.2015/1831, Art.14 - decisione C (2020)8663 - ES, FR, IT, SI	-	464.358,13
080203023800619	Misure all'interno dell'Unione - programma 3 - pagamento intermedio - R.2015/1831, Art.14 - decisione C (2020)8663 - FR, IT	-	370.196,58

080203023801572	Paesi terzi - programma 6 - pagamento del saldo - R.2015/1831, Art.15 - decisione C (2018)6694 - FR, IT	-	231.543,74
080205100000389	Regime per i piccoli agricoltori - regime di pagamento di base - riserva nazionale, riduzione lineare - senza disciplina finanziaria - R.1307/13, Art.22, 61, 65(1)(a), 65(2)(a), 65(2)(c) - anno civile 2022 - DE, EL, ES, HR, IT, MT, AT, PT, SI	-	10.473.253,27
080203023800607	Misure all'interno dell'Unione - programma 4 - pagamento intermedio - R.2015/1831, Art.14 - decisione C (2019)7432 - ES, IT	-	361.498,77
620000000005001	Latte prelievo sulle eccedenze - tutte le campagne - unicamente importi negativi	3.387.652,97	-
080205100000229	Regime per i piccoli agricoltori - Sostegno accoppiato facoltativo misura 9 - senza disciplina finanziaria - R.1307/13, Art.52, 61&63 - anno civile 2019 - BG, EL, ES, IT, LV, HU, PL, RO	112,55	-
080203051211049	Programmi di lavoro delle organizzazioni di operatori - Versamenti parziali/saldo - R.1308/13, Art.29 - rata 2020/2021 - EL, FR, IT	20.447,99	-
620000000006001	Completamento dello sviluppo rurale finanziato dal FEAOG, sezione Garanzia - rimborsi - periodo di programmazione 2000 - 2006 - EU 15	119.772,05	-
080299010010011	Ristrutturazione e riconversione dei vigneti - decisione 2008/799/CE - campagna 07/08 e precedenti	1.931,42	-
620000000000040	Latte alle scuole - fornitura e distribuzione di prodotti - attività 01/08/2021-30/09/2021 - unicamente importi negativi - R.1308/2013, Art.23(1)(a); R.2021/933, Art.1 - 2020/2021	23.927,37	-
080203023800590	Misure all'interno dell'Unione - programma 4 - pagamento del saldo - R.2015/1831, Art.15 - decisione C (2018)6694 - IT	16.145,52	-
080205040000046	Regime di pagamento di base - senza disciplina finanziaria - 0% Riduzione dei pagamenti - R.1307/13, Art.22 - anno civile 2021 - BE, DK, DE, IE, EL, ES, FR, HR, IT, LU, MT, NL, AT, PT, SI, FI, SE	3.313.219,07	148.252.833,49
080205050000013	Pagamento per le pratiche agricole benefiche per il clima e l'ambiente - senza disciplina finanziaria - R.1307/13, Art.43 - anno civile 2021	1.246.350,57	37.162.395,82
080205100000327	Regime per i piccoli agricoltori - regime di pagamento di base - riserva nazionale, riduzione lineare - senza disciplina finanziaria - R.1307/13, Art.22, 61, 65(1)(a), 65(2)(a), 65(2)(c) - anno civile 2021 - DE, EL, ES, HR, IT, MT, AT, PT, SI	391.304,88	7.113.898,18
080205090000343	Sostegno accoppiato facoltativo - misura 13 - senza disciplina finanziaria - R.1307/13, Art.52 - anno civile 2021 - BG, EL, ES, IT, LV, HU, PL, FI	-	30.745,23
080205050000011	Pagamento per le pratiche agricole benefiche per il clima e l'ambiente - senza disciplina finanziaria - R.1307/13, Art.43 - anno civile 2020	49.226,79	358.216,70
080205070000032	Pagamento per i giovani agricoltori - con disciplina finanziaria - R.1307/13, Art.50&51(4) - anno civile 2020 - BE, BG, CZ, DK, DE, EE, IE, EL, ES, FR, IT, CY, LV, LT, LU, HU, MT, NL, AT, PL, PT, RO, SI, SK, FI, SE	34.795,50	436.668,43
080205090000264	Sostegno accoppiato facoltativo - misura 4 - con disciplina finanziaria - R.1307/13, Art.52 - anno civile 2020 - BE, BG, CZ, EL, ES, FR, IT, LV, LT, HU, MT, AT, PL, PT, SI, SK, FI	1.179,43	76.911,75

080205090000284	Sostegno accoppiato facoltativo - misura 14 - con disciplina finanziaria - R.1307/13, Art.52 - anno civile 2020 - BG, EL, ES, FR, IT, RO, FI	1.768,95	9.394,13
080205090000292	Sostegno accoppiato facoltativo - misura 18 - con disciplina finanziaria - R.1307/13, Art.52 - anno civile 2020 - EL, FR, IT, FI	-	8.503,47
080205100000291	Regime per i piccoli agricoltori - Sostegno accoppiato facoltativo misura 9 - senza disciplina finanziaria - R.1307/13, Art.52, 61&63 - anno civile 2020 - BG, EL, ES, IT, LV, HU, PL, RO	-	125,91
080205100000141	Regime per i piccoli agricoltori - regime di pagamento di base - riserva nazionale, riduzione lineare - R.1307/13, Art.22, 61, 65(1)(a), 65(2)(a), 65(2)(c) - anno civile 2018 e precedenti	2.077,54	18.934,80
080205090000137	Sostegno accoppiato facoltativo - misura 4 - R.1307/13, Art.52 - anno civile 2016, 2017, 2018	1.462,08	26.073,59
080205090000139	Sostegno accoppiato facoltativo - misura 5 - R.1307/13, Art.52 - anno civile 2016, 2017, 2018	-	1.020,18
080205090000141	Sostegno accoppiato facoltativo - misura 6 - R.1307/13, Art.52 - anno civile 2016, 2017, 2018	1.067,11	20.236,26
080205090000157	Sostegno accoppiato facoltativo - misura 14 - R.1307/13, Art.52 - anno civile 2016, 2017, 2018	-	2.732,67
080205090000163	Sostegno accoppiato facoltativo - misura 17 - R.1307/13, Art.52 - anno civile 2016, 2017, 2018	894,63	6.341,87
080203070000026	Distillazione dei sottoprodotti - anticipi - R.1308/13, Art.52	-	6.850.740,75
080203060000109	Programmi operativi - Versamenti parziali - R.1308/13, Art.33; R.2017/892, Art.12 - 2021	-	2.557.438,51
080205090000210	Sostegno accoppiato facoltativo - misura 8 - con disciplina finanziaria - R.1307/13, Art.52 - anno civile 2019 - BG, CZ, EL, ES, IT, LV, LT, HU, PL, RO, SK, FI	513,28	1.314,21
080205090000218	Sostegno accoppiato facoltativo - misura 12 - con disciplina finanziaria - R.1307/13, Art.52 - anno civile 2019 - BG, CZ, EL, ES, FR, IT, LV, LT, HU, PL, RO, FI	-	0,25
080205100000241	Regime per i piccoli agricoltori - Sostegno accoppiato facoltativo misura 15 - senza disciplina finanziaria - R.1307/13, Art.52, 61&63 - anno civile 2019 - BG, EL, ES, IT	1.037,83	94,48
080203023800657	Misure all'interno dell'Unione - programma 6 - pagamento dell'anticipo - R.2015/1831, Art.13 - decisione C (2021)8537 - IT	-	335.727,00
080203023800654	Misure all'interno dell'Unione - programma 5 - pagamento dell'anticipo - R.2015/1831, Art.13 - decisione C (2021)8537 - IT	-	208.288,60
080205100000295	Regime per i piccoli agricoltori - Sostegno accoppiato facoltativo misura 11 - senza disciplina finanziaria - R.1307/13, Art.52, 61&63 - anno civile 2020 - BG, EL, ES, IT, LV, HU, PL, RO	-	36,76
080205090000135	Sostegno accoppiato facoltativo - misura 3 - R.1307/13, Art.52 - anno civile 2016, 2017, 2018	-	5.037,59
080205090000228	Sostegno accoppiato facoltativo - misura 17 - con disciplina finanziaria - R.1307/13, Art.52 - anno civile 2019 - EL, FR, IT, FI	-	0,54
080203023801610	Paesi terzi - programma 6 - pagamento intermedio - R.2015/1831, Art.14 - decisione C( 2019)7432 - EL, FR, IT	-	336.815,70

080205090000349	Sostegno accoppiato facoltativo - misura 16 - senza disciplina finanziaria - R.1307/13, Art.52 - anno civile 2021 - BG, EL, FR, IT, FI	4.426,32	361.372,86
080205090000354	Sostegno accoppiato facoltativo - misura 18 - con disciplina finanziaria - R.1307/13, Art.52 - anno civile 2021 - EL, FR, IT, FI	1.448,76	653.743,14
080203023801652	Paesi terzi - programma 8 - pagamento intermedio - R.2015/1831, Art.14 - decisione C (2020)8663 - IT	-	529.555,68
080203023800641	Misure all'interno dell'Unione - programma 6 - pagamento del saldo - R.2015/1831, Art.15 - decisione C (2020)8816 - IT	-	75.933,90
080203023801566	Paesi terzi - programma 4 - pagamento del saldo - R.2015/1831, Art.15 - decisione C (2018)6694 - EL, FR, IT	-	237.879,75
080203040000032	Ortofrutticoli destinati alle scuole - misure educative di accompagnamento - R.1308/2013, Art.23(1)(b) - 2021/2022 - BE, BG, CZ, DK, DE, EE, IE, EL, ES, FR, HR, IT, CY, LV, LT, LU, HU, MT, NL, AT, PL, PT, RO, SI, SK, FI	-	1.167.082,55
080203040000033	Ortofrutticoli destinati alle scuole - altre spese - R.1308/2013, Art.23(1)(c) - 2021/2022 - BE, BG, CZ, DK, DE, EE, IE, EL, ES, FR, HR, IT, CY, LV, LT, LU, HU, MT, NL, AT, PL, PT, RO, SI, SK, FI	-	1.073.362,18
080203051211053	Programmi di lavoro delle organizzazioni di operatori - Versamenti parziali/saldo - R.1308/13, Art.29; R.615/2014, Art.5 a; R.2020/2220, Art.10(1) - 2022 - misure attuate tra l'1.4.2022 e il 31.12.2022 - EL, FR, IT	-	222.931,10
080205050000015	Pagamento per le pratiche agricole benefiche per il clima e l'ambiente - senza disciplina finanziaria - R.1307/13, Art.43 - anno civile 2022	242.989,31	196.638.822,70
080203023801497	Paesi terzi - programma 1 - pagamento del saldo - R.2015/1831, Art.15 - decisione C(2016)7319 - BE, EL, ES, FR, HR, IT, LT, NL, SI	424.734,21	-
080203060000103	Programmi operativi - pagamento del saldo - R.1308/13, Art.33; R.2017/892, Art.10 - 2020 - BE, BG, CZ, DK, DE, IE, EL, ES, FR, IT, CY, LV, LT, HU, MT, NL, AT, PL, PT, RO, SK, FI, SE, UK	33.400,00	-
080205100000331	Regime per i piccoli agricoltori - pagamento per le pratiche agricole benefiche per il clima e l'ambiente e - senza disciplina finanziaria - R.1307/13, Art.61&43 - anno civile 2021 - BG, DE, EE, EL, ES, HR, IT, LV, HU, MT, AT, PL, PT, RO, SI	195.253,17	3.551.837,73
080299010058003	Regime di aiuti diretti - R.73/2009 - anno civile 2014 e precedenti	131.028,55	834.868,77
080205070000031	Pagamento per i giovani agricoltori - senza disciplina finanziaria - R.1307/13, Art.50&51(4) - anno civile 2020	3.869,07	19.614,32
080205100000269	Regime per i piccoli agricoltori - pagamento per le pratiche agricole benefiche per il clima e l'ambiente - senza disciplina finanziaria - R.1307/13, Art.61&43 - anno civile 2020 - BG, DE, EE, EL, ES, HR, IT, LV, HU, MT, AT, PL, PT, RO, SI	2.097,89	17.459,48
080205090000263	Sostegno accoppiato facoltativo - misura 4 - senza disciplina finanziaria - R.1307/13, Art.52 - anno civile 2020 - BE, BG, CZ, EL, ES, FR, HR, IT, LV, LT, HU, MT, AT, PL, PT, SI, SK, FI	539,88	4.315,78



080205090000266	Sostegno accoppiato facoltativo - misura 5 - con disciplina finanziaria - R.1307/13, Art.52 - anno civile 2020 - BE, BG, CZ, EL, ES, FR, IT, LV, LT, HU, PL, PT, RO, SK, FI	-	4.777,18
080205090000270	Sostegno accoppiato facoltativo - misura 7 - con disciplina finanziaria - R.1307/13, Art.52 - anno civile 2020 - BG, CZ, EL, ES, IT, LV, LT, HU, PL, RO, SK, FI	-	28.467,71
080205090000288	Sostegno accoppiato facoltativo - misura 16 - con disciplina finanziaria - R.1307/13, Art.52 - anno civile 2020 - BG, EL, FR, IT, FI	354,59	14.982,83
080205090000289	Sostegno accoppiato facoltativo - misura 17 - senza disciplina finanziaria - R.1307/13, Art.52 - anno civile 2020 - EL, FR, IT, FI	-	444,91
080205090000293	Sostegno accoppiato facoltativo - misura 19 - senza disciplina finanziaria - R.1307/13, Art.52 - anno civile 2020 - FR, IT, RO, FI	116,66	2.474,33
080205090000296	Sostegno accoppiato facoltativo - misura 20 - con disciplina finanziaria - R.1307/13, Art.52 - anno civile 2020 - EL, ES, FR, IT, RO, FI	180,33	43.568,88
080205090000133	Sostegno accoppiato facoltativo - misura 2 - R.1307/13, Art.52 - anno civile 2016, 2017, 2018	321,79	16.781,05
080205090000147	Sostegno accoppiato facoltativo - misura 9 - R.1307/13, Art.52 - anno civile 2016, 2017, 2018	8.205,92	44.039,18
080205090000161	Sostegno accoppiato facoltativo - misura 16 - R.1307/13, Art.52 - anno civile 2016, 2017, 2018	2.570,96	6.532,48
080205090000167	Sostegno accoppiato facoltativo - misura 19 - R.1307/13, Art.52 - anno civile 2016, 2017, 2018	733,35	3.845,22
080205070000027	Pagamento per i giovani agricoltori - regime di pagamento di base - riserva nazionale, riduzione lineare - senza disciplina finanziaria - R.1307/13, Art.50&51(2) - anno civile 2019 - BE, DK, DE, FR, IT, LU, MT, SI, FI, SE, UK	592,29	5.049,90
080205090000197	Sostegno accoppiato facoltativo - misura 2 - senza disciplina finanziaria - R.1307/13, Art.52 - anno civile 2019 - BE, BG, CZ, EE, EL, ES, HR, IT, CY, LV, LT, HU, MT, NL, AT, PL, PT, RO, SI, SK, FI, UK	-	2.000,00
080205090000206	Sostegno accoppiato facoltativo - misura 6 - con disciplina finanziaria - R.1307/13, Art.52 - anno civile 2019 - BE, BG, CZ, EL, ES, FR, IT, LV, LT, HU, PL, RO, SK, FI	0,69	2.786,80
080205090000211	Sostegno accoppiato facoltativo - misura 9 - senza disciplina finanziaria - R.1307/13, Art.52 - anno civile 2019 - BG, CZ, EL, ES, IT, LV, LT, HU, PL, RO, SK, FI	1.814,33	612,81
080205090000223	Sostegno accoppiato facoltativo - misura 15 - senza disciplina finanziaria - R.1307/13, Art.52 - anno civile 2019 - BG, EL, ES, FR, IT, FI	976,56	577,00
080203023801496	Paesi terzi - programma 1 - pagamento intermedio - R.2015/1831, Art.14 - decisione C (2016)7319 - BE, EL, ES, FR, HR, IT, LT, NL, SI	-	255.980,13
080203070000016	Promozione - paesi terzi - anticipi - R.1308/13, Art.45(1)(b)	13.044.028,04	83.943.675,73
080203060000110	Programmi operativi - pagamento del saldo - R.1308/13, Art.33; R.2017/892, Art.10 - 2021	720.571,26	92.509.715,13
080205090000283	Sostegno accoppiato facoltativo - misura 14 - senza disciplina finanziaria - R.1307/13, Art.52 - anno civile 2020 - BG, EL, ES, FR, IT, RO, FI	929,18	929,18

080203023800589	Misure all'interno dell'Unione - programma 4 - pagamento intermedio - R.2015/1831, Art.14 - decisione C (2018)6694 - IT	-	246.987,25
080203023800581	Misure all'interno dell'Unione - programma 1 - pagamento del saldo - R.2015/1831, Art.15 - decisione C (2018)6694 - CZ, EL, ES, FR, IT, NL, PL	-	88.604,42
080205090000334	Sostegno accoppiato facoltativo - misura 8 - con disciplina finanziaria - R.1307/13, Art.52 - anno civile 2021 - BG, CZ, EL, ES, IT, LV, LT, HU, PL, RO, SK, FI	2.048,44	933.297,15
080205090000341	Sostegno accoppiato facoltativo - misura 12 - senza disciplina finanziaria - R.1307/13, Art.52 - anno civile 2021 - BG, CZ, EL, ES, FR, IT, LV, LT, HU, PL, RO, FI	-	354,97
080205090000350	Sostegno accoppiato facoltativo - misura 16 - con disciplina finanziaria - R.1307/13, Art.52 - anno civile 2021 - BG, EL, FR, IT, FI	1.712,01	1.084.341,12
080203040000036	Latte alle scuole - altre spese - R.1308/2013, Art.23(1)(c) - 2021/2022	-	736.529,68
080203023800587	Misure all'interno dell'Unione - programma 3 - pagamento del saldo - R.2015/1831, Art.15 - decisione C (2018)6694 - ES, IT	-	37.965,40
080205100000013	Regime per i piccoli agricoltori - Sostegno accoppiato facoltativo - R.1307/13, Art.52, 61, 63(1)(a), (b)&(2)(b) - anno civile 2015	134,88	-
620000000003024	Condizionalità - 75% - R.1306/13, Art.100 - 2018 e precedenti	637.205,33	-
080205100000361	Regime per i piccoli agricoltori - Sostegno accoppiato facoltativo misura 13 - senza disciplina finanziaria - R.1307/13, Art.52, 61&63 - anno civile 2021 - BG, EL, ES, IT, LV, HU, PL	-	586,99
080205090000280	Sostegno accoppiato facoltativo - misura 12 - con disciplina finanziaria - R.1307/13, Art.52 - anno civile 2020 - BG, CZ, EL, ES, FR, IT, LV, LT, HU, PL, RO, FI	-	8.919,50
080205090000287	Sostegno accoppiato facoltativo - misura 16 - senza disciplina finanziaria - R.1307/13, Art.52 - anno civile 2020 - BG, EL, FR, IT, FI	68,94	1.513,60
080205090000290	Sostegno accoppiato facoltativo - misura 17 - con disciplina finanziaria - R.1307/13, Art.52 - anno civile 2020 - EL, FR, IT, FI	-	29.258,69
080203080000024	Aiuto particolare all'apicoltura - R.1308/13, Art.55 - programma 2021	1.750,00	19.569,50
080205090000151	Sostegno accoppiato facoltativo - misura 11 - R.1307/13, Art.52 - anno civile 2016, 2017, 2018	5.570,57	23.277,85
080203060000112	Programmi operativi - anticipi - R.1308/13, Art.33; R.2017/892, Art.11 - 2022	-	57.325.747,62
080205090000202	Sostegno accoppiato facoltativo - misura 4 - con disciplina finanziaria - R.1307/13, Art.52 - anno civile 2019 - BE, BG, CZ, EL, ES, FR, IT, LV, LT, HU, MT, AT, PL, PT, SI, SK, FI	-	3.244,45
080205090000212	Sostegno accoppiato facoltativo - misura 9 - con disciplina finanziaria - R.1307/13, Art.52 - anno civile 2019 - BG, CZ, EL, ES, IT, LV, LT, HU, PL, RO, SK, FI	4.099,89	57.694,04
080205090000216	Sostegno accoppiato facoltativo - misura 11 - con disciplina finanziaria - R.1307/13, Art.52 - anno civile 2019 - BG, CZ, EL, ES, FR, IT, LV, LT, HU, PL, RO, FI	534,08	7.830,80
080205090000224	Sostegno accoppiato facoltativo - misura 15 - con disciplina finanziaria - R.1307/13, Art.52 - anno civile 2019 - BG, EL, ES, FR, IT, FI	109,38	8.779,57

080205090000230	Sostegno accoppiato facoltativo - misura 18 - con disciplina finanziaria - R.1307/13, Art.52 - anno civile 2019 - EL, FR, IT, FI	-	1,08
080205090000232	Sostegno accoppiato facoltativo - misura 19 - con disciplina finanziaria - R.1307/13, Art.52 - anno civile 2019 - FR, IT, RO, FI	-	1.960,28
080203051211052	Programmi di lavoro delle organizzazioni di operatori - anticipi - R.1308/13, Art.29; R.2020/2220, Art.10(1) - 2022 - misure attuate tra l'1.4.2022 e il 31.12.2022 - EL, FR, IT	-	30.354.294,15
080203023801613	Paesi terzi - programma 7 - pagamento intermedio - R.2015/1831, Art.14 - decisione C (2019)7432 - IT	-	328.374,29
080205090000257	Sostegno accoppiato facoltativo - misura 1 - senza disciplina finanziaria - R.1307/13, Art.52 - anno civile 2020 - BE, BG, CZ, DK, EE, IE, EL, ES, FR, HR, IT, CY, LV, LT, LU, HU, MT, NL, AT, PL, PT, RO, SI, SK, FI, SE	-	205,68
080203023800601	Misure all'interno dell'Unione - programma 2 - pagamento intermedio - R.2015/1831, Art.14 - decisione C (2019)7432 - EL, ES, IT	-	279.161,35
080205070000021	Pagamento per i giovani agricoltori - regime di pagamento di base - riserva nazionale, riduzione lineare - R.1307/13, Art.50&51(2) - anno civile 2018 e precedenti	514.426,33	129.195,10
080205090000327	Sostegno accoppiato facoltativo - misura 5 - senza disciplina finanziaria - R.1307/13, Art.52 - anno civile 2021 - BE, BG, CZ, EL, ES, FR, HR, IT, LV, LT, HU, PL, PT, RO, SI, SK, FI	1.417,50	96.489,71
080205090000358	Sostegno accoppiato facoltativo - misura 20 - con disciplina finanziaria - R.1307/13, Art.52 - anno civile 2021 - EL, ES, FR, IT, RO, FI	20.493,52	3.642.960,62
080205100000373	Regime per i piccoli agricoltori - Sostegno accoppiato facoltativo misura 19 - senza disciplina finanziaria - R.1307/13, Art.52, 61&63 - anno civile 2021 - IT, RO	-	1.482,90
080203023800640	Misure all'interno dell'Unione - programma 6 - pagamento intermedio - R.2015/1831, Art.14 - decisione C (2020)8816 - IT	-	531.537,30
080203023801601	Paesi terzi - programma 3 - pagamento intermedio - R.2015/1831, Art.14 - decisione C (2019)7432 - BE, EL, FR, IT, PL	-	280.604,47
080203023801565	Paesi terzi - programma 4 - pagamento intermedio - R.2015/1831, Art.14 - decisione C (2018)6694 - EL, FR, IT	-	43.092,94
080203040000034	Latte alle scuole - fornitura e distribuzione di prodotti - R.1308/2013, Art.23(1)(a) - 2021/2022	-	5.991.634,65
080203040000035	Latte alle scuole - misure educative di accompagnamento - R.1308/2013, Art.23(1)(b) - 2021/2022	-	750.180,92
080203023801607	Paesi terzi - programma 5 - pagamento intermedio - R.2015/1831, Art.14 - decisione C (2019)7432 - BE, EL, FR, IT	-	325.667,84
080203023801658	Paesi terzi - programma 10 - pagamento intermedio - R.2015/1831, Art.14 - decisione C (2020)8663 - IT	-	245.327,70
080205040000051	Regime di pagamento di base - senza disciplina finanziaria - 0% Riduzione dei pagamenti - R.1307/13, Art.22 - anno civile 2022 - BE, DK, DE, IE, EL, ES, FR, HR, IT, LU, MT, NL, AT, PT, SI, FI, SE	452.441,80	375.586.918,54

---

620000000002001	Importi versati e recuperati - casi di frode o di irregolarità - 80% - R.1306/13, Art.55; R.2021/2116, Art.56	1.052.512,20	-
080203060000079	Programmi operativi - Versamenti parziali/saldo - R.1308/13, Art.33; R.2017/892, Art.12&10 - 2018 e precedenti	10.770,41	-
<b>TOTALI</b>		<b>49.221.528,13</b>	<b>1.771.056.559,54</b>

**AGENZIA DELLE DOGANE E DEI MONOPOLI  
SERVIZIO AUTONOMO INTERVENTI SETTORE AGRICOLO  
ORGANISMO PAGATORE SAISA  
SPESE FEAGA anno solare 2022**

Questo Organismo Pagatore è deputato al pagamento delle restituzioni all'esportazione, cioè al pagamento agli esportatori delle differenze che si determinano sul mercato tra il prezzo comunitario e quello internazionale dei prodotti agricoli esportati verso i Paesi non appartenenti all'Unione Europea.

La contabilizzazione dei fondi dell'Unione Europea, affluiti nel corso del 2022, sulla contabilità speciale n. 1378 della Tesoreria Provinciale dello Stato di Roma, è la seguente.

**ORGANISMO PAGATORE SAISA  
SPESE FEAGA anno solare 2022  
SITUAZIONE DI CASSA**

<b>Disponibilità al 01/01/2022</b>	<b>2.518.822,97</b>
Accrediti FEAGA 2022	0,00
Anticipazioni di Tesoreria 2022	0,00
Importi in Entrata (contabilizzati in T104)	18.849,19
Storni In Entrata	0,00
Altre Entrate	6.289,72
<b>Totale Entrate</b>	<b>25.138,91</b>
Importi in Uscita (contabilizzati in T104)	0,00
Storni In Uscita	0,00
Altre Uscite	2.543.961,88
<b>Totale Uscite</b>	<b>2.543.961,88</b>
<b>Disponibilità al 31/12/2022</b>	<b>0,00</b>

I pagamenti effettuati dall'Organismo Pagatore Agenzia delle Dogane e dei Monopoli – Servizio Autonomo Interventi Settore Agricolo – SAISA nel 2022, distinti per voce di Bilancio UE, sono così ripartiti:

**ORGANISMO PAGATORE SAISA**  
**SPESE FEAGA anno solare 2022**  
**IMPORTI RENDICONTATI IN TABELLA 104**

CAPITOLO FEAGA	DESCRIZIONE	ENTRATE	USCITE
6200000000200 1	Importi versati e Recuperati - Casi di frode o irregolarità - 80%	18.849,19	0,00
<b>TOTALI</b>		<b>18.849,19</b>	<b>0,00</b>

**REGIONE PIEMONTE**  
**AGENZIA REGIONALE PIEMONTESE PER LE EROGAZIONI IN AGRICOLTURA**  
**ORGANISMO PAGATORE ARPEA**  
**SPESE FEAGA anno solare 2022**

La contabilizzazione dei fondi dell'Unione Europea, affluiti nel corso del 2022 sulla contabilità speciale n. 100762 intrattenuta dall'ARPEA, Organismo Pagatore della Regione Piemonte, presso la Tesoreria Provinciale dello Stato di Torino, è la seguente:

**ORGANISMO PAGATORE ARPEA**  
**SPESE FEAGA anno solare 2022**  
**SITUAZIONE DI CASSA**

<b>Disponibilità al 01/01/2022</b>	<b>93.045.101,96</b>
Accrediti FEAGA 2022	134.000.000,00
Anticipazioni di Tesoreria 2022	186.000.000,00
Importi in Entrata (Contabilizzati in T104)	1.326.036,83
Storni In Entrata	188.732.191,75
Altre Entrate	3.907,13
<b>Totale Entrate</b>	<b>510.062.135,71</b>
Importi in Uscita (Contabilizzati in T104)	331.249.487,99
Storni In Uscita	188.400.000,00
Altre Uscite	0,00
<b>Totale Uscite</b>	<b>519.649.487,99</b>
<b>Disponibilità al 31/12/2022</b>	<b>83.457.749,68</b>

I pagamenti effettuati dall'Organismo Pagatore della Regione Piemonte nel 2022, distinti per voce di Bilancio UE, sono così ripartiti:

**ORGANISMO PAGATORE ARPEA**  
**SPESE FEAGA anno solare 2022**  
**IMPORTI RENDICONTATI IN T104**

CAPITOLO FEAGA	DESCRIZIONE	ENTRATE	USCITE
080203110000001	Aiuto eccezionale di adattamento - R. 1308/13, art. 219(1); R. 467/22	3.272,05	9.083.202,17
080205040000017	Regime di pagamento di base - R. 1307/13, art. 22 - anno civile 2017 e precedenti	61.138,69	88.461,02
080205040000025	Regime di pagamento di base - R. 1307/13, art. 22 - anno civile 2018 e precedenti	7.865,05	4.779,94
080205040000026	Regime di pagamento di base - con disciplina finanziaria - 0% Riduzione dei pagamenti - R. 1307/13, art. 22 - anno civile 2018 - BE, DK, DE, IE, EL, ES, FR, IT, LU, MT, NL, AT, PT, SI, FI, SE, UK	0,00	32.134,57
080205040000033	Regime di pagamento di base - senza disciplina finanziaria - 0% Riduzione dei pagamenti - R. 1307/13, art. 22 - anno civile 2019 - BE, DK, DE, IE, EL, ES, FR, HR, IT, LU, MT, NL, AT, PT, SI, FI, SE, UK	3.849,16	7.193,20
080205040000034	Regime di pagamento di base - con disciplina finanziaria - 0% Riduzione dei pagamenti - R. 1307/13, art. 22 - anno civile 2019 - BE, DK, DE, IE, EL, ES, FR, IT, LU, MT, NL, AT, PT, SI, FI, SE, UK	425,16	102.136,07
080205040000041	Regime di pagamento di base - senza disciplina finanziaria - 0% Riduzione dei pagamenti - R. 1307/13, art. 22 - anno civile 2020 - BE, DK, DE, IE, EL, ES, FR, HR, IT, LU, MT, NL, AT, PT, SI, FI, SE	190,12	47.313,89
080205040000042	Regime di pagamento di base - con disciplina finanziaria - 0% Riduzione dei pagamenti - R. 1307/13, art. 22 - anno civile 2020 - BE, DK, DE, IE, EL, ES, FR, IT, LU, MT, NL, AT, PT, SI, FI, SE	0,00	468.410,90
080205040000046	Regime di pagamento di base - senza disciplina finanziaria - 0% Riduzione dei pagamenti - R. 1307/13, art. 22 - anno civile 2021 - BE, DK, DE, IE, EL, ES, FR, HR, IT, LU, MT, NL, AT, PT, SI, FI, SE	45.855,11	14.383.591,53
080205040000047	Regime di pagamento di base - con disciplina finanziaria - 0% Riduzione dei pagamenti - R. 1307/13, art. 22 - anno civile 2021 - BE, DK, DE, IE, EL, ES, FR, IT, LU, MT, NL, AT, PT, SI, FI, SE	38.364,81	38.719.898,39
080205040000049	Regime di pagamento di base - 50% Riduzione dei pagamenti - R. 1307/13, art. 22&11 - anno civile 2021 - IT	0,00	6.025,32
080205040000051	Regime di pagamento di base - senza disciplina finanziaria - 0% Riduzione dei pagamenti - R. 1307/13, art. 22 - anno civile 2022 - BE, DK, DE, IE, EL, ES, FR, HR, IT, LU, MT, NL, AT, PT, SI, FI, SE	15.139,27	112.801.083,03
080205040000053	Regime di pagamento di base - senza disciplina finanziaria - 50% Riduzione dei pagamenti - R. 1307/13, art. 22&11 - anno civile 2022 - IT	0,00	6.297,35



080205050000005	Pagamento per le pratiche agricole benefiche per il clima e l'ambiente - R. 1307/13, art. 43 - anno civile 2017 e precedenti	22.616,76	46.317,32
080205050000007	Pagamento per le pratiche agricole benefiche per il clima e l'ambiente - R. 1307/13, art. 43 - anno civile 2018 e precedenti	766,36	1.100,90
080205050000008	Pagamento per le pratiche agricole benefiche per il clima e l'ambiente - con disciplina finanziaria - R. 1307/13, art. 43 - anno civile 2018 - BE, BG, CZ, DK, DE, EE, IE, EL, ES, FR, IT, CY, LV, LT, LU, HU, MT, NL, AT, PL, PT, RO, SI, SK, FI, SE, UK	0,00	20.589,46
080205050000009	Pagamento per le pratiche agricole benefiche per il clima e l'ambiente - senza disciplina finanziaria - R. 1307/13, art. 43 - anno civile 2019	959,10	2.104,09
080205050000010	Pagamento per le pratiche agricole benefiche per il clima e l'ambiente - con disciplina finanziaria - R. 1307/13, art. 43 - anno civile 2019 - BE, BG, CZ, DK, DE, EE, IE, EL, ES, FR, IT, CY, LV, LT, LU, HU, MT, NL, AT, PL, PT, RO, SI, SK, FI, SE, UK	1.262,92	47.688,38
080205050000011	Pagamento per le pratiche agricole benefiche per il clima e l'ambiente - senza disciplina finanziaria - R. 1307/13, art. 43 - anno civile 2020	100,23	13.881,71
080205050000012	Pagamento per le pratiche agricole benefiche per il clima e l'ambiente - con disciplina finanziaria - R. 1307/13, art. 43 - anno civile 2020 - BE, BG, CZ, DK, DE, EE, IE, EL, ES, FR, IT, CY, LV, LT, LU, HU, MT, NL, AT, PL, PT, RO, SI, SK, FI, SE	0,00	212.740,29
080205050000013	Pagamento per le pratiche agricole benefiche per il clima e l'ambiente - senza disciplina finanziaria - R. 1307/13, art. 43 - anno civile 2021	14.837,07	2.619.716,58
080205050000014	Pagamento per le pratiche agricole benefiche per il clima e l'ambiente - con disciplina finanziaria - R. 1307/13, art. 43 - anno civile 2021 - BE, BG, CZ, DK, DE, EE, IE, EL, ES, FR, IT, CY, LV, LT, LU, HU, MT, NL, AT, PL, PT, RO, SI, SK, FI, SE	22.819,93	24.475.049,03
080205050000015	Pagamento per le pratiche agricole benefiche per il clima e l'ambiente - senza disciplina finanziaria - R. 1307/13, art. 43 - anno civile 2022	7.771,60	59.627.451,39
080205070000013	Pagamento per i giovani agricoltori - R. 1307/13, art. 50&51(4) - anno civile 2017 e precedenti	7,16	0,00
080205070000021	Pagamento per i giovani agricoltori - regime di pagamento di base - riserva nazionale, riduzione lineare - senza disciplina finanziaria - R. 1307/13, art. 50&51(2) - anno civile 2018 - BE, DK, DE, FR, IT, LU, MT, SI, FI, SE, UK	0,00	3,93
080205070000027	Pagamento per i giovani agricoltori - regime di pagamento di base - riserva nazionale, riduzione lineare - senza disciplina finanziaria - R. 1307/13, art. 50&51(2) - anno civile 2019 - BE, DK, DE, FR, IT, LU, MT, SI, FI, SE, UK	0,00	202,90
080205070000028	Pagamento per i giovani agricoltori - regime di pagamento di base - riserva nazionale, riduzione lineare - con disciplina finanziaria - R. 1307/13, art. 50&51(2) - anno civile 2019 - BE, DK, DE, FR, IT, LU, MT, SI, FI, SE, UK	0,00	711,40
080205070000031	Pagamento per i giovani agricoltori - senza disciplina finanziaria - R. 1307/13, art. 50&51(4) - anno civile 2020	55,87	2.707,21
080205070000032	Pagamento per i giovani agricoltori - con disciplina finanziaria - R. 1307/13, art. 50&51(4) - anno civile 2020	0,00	83.737,64

	- BE, BG, CZ, DK, DE, EE, IE, EL, ES, FR, IT, CY, LV, LT, LU, HU, MT, NL, AT, PL, PT, RO, SI, SK, FI, SE		
080205070000037	Pagamento per i giovani agricoltori - senza disciplina finanziaria - R. 1307/13, art. 50&51(4) - anno civile 2021	411,07	278.470,03
080205070000038	Pagamento per i giovani agricoltori - con disciplina finanziaria - R. 1307/13, art. 50&51(4) - anno civile 2021 - BE, BG, CZ, DK, DE, EE, IE, EL, ES, FR, IT, CY, LV, LT, LU, HU, MT, NL, AT, PL, PT, RO, SI, SK, FI, SE	0,00	5.111.761,77
080205090000001	Sostegno accoppiato facoltativo - R. 1307/13, art. 52 - anno civile 2015	0,00	32.128,30
080205090000081	Sostegno accoppiato facoltativo - misura 8 - R. 1307/13, art. 52 - anno civile 2016, 2017	0,00	2.854,61
080205090000085	Sostegno accoppiato facoltativo - misura 10 - R. 1307/13, art. 52 - anno civile 2016, 2017	2.903,23	2.903,23
080205090000089	Sostegno accoppiato facoltativo - misura 12 - R. 1307/13, art. 52 - anno civile 2016, 2017	0,00	5,79
080205090000105	Sostegno accoppiato facoltativo - misura 20 - R. 1307/13, art. 52 - anno civile 2016, 2017	0,00	88,15
080205090000138	Sostegno accoppiato facoltativo - misura 4 - con disciplina finanziaria - R. 1307/13, art. 52 - anno civile 2018 - BE, BG, CZ, EL, ES, FR, IT, LV, LT, HU, MT, AT, PL, PT, SI, SK, FI	0,00	491,60
080205090000154	Sostegno accoppiato facoltativo - misura 12 - con disciplina finanziaria - R. 1307/13, art. 52 - anno civile 2018 - BG, CZ, EL, ES, FR, IT, LV, LT, HU, PL, RO, FI	0,00	3.479,94
080205090000168	Sostegno accoppiato facoltativo - misura 19 - con disciplina finanziaria - R. 1307/13, art. 52 - anno civile 2018 - FR, IT, RO, FI	0,00	95,16
080205090000234	Sostegno accoppiato facoltativo - misura 20 - con disciplina finanziaria - R.1307/13, Art.52 - anno civile 2019 - EL, ES, FR, IT, RO, FI	163,06	0,00
080205090000258	Sostegno accoppiato facoltativo - misura 1 - con disciplina finanziaria - R. 1307/13, art. 52 - anno civile 2020 - BE, BG, CZ, DK, EE, IE, EL, ES, FR, IT, CY, LV, LT, LU, HU, MT, NL, AT, PL, PT, RO, SI, SK, FI, SE	1.465,18	41.147,95
080205090000260	Sostegno accoppiato facoltativo - misura 2 - con disciplina finanziaria - R. 1307/13, art. 52 - anno civile 2020 - BE, BG, CZ, EE, EL, ES, IT, CY, LV, LT, HU, MT, NL, AT, PL, PT, RO, SI, SK, FI	3.427,49	527,92
080205090000263	Sostegno accoppiato facoltativo - misura 4 - senza disciplina finanziaria - R. 1307/13, art. 52 - anno civile 2020 - BE, BG, CZ, EL, ES, FR, HR, IT, LV, LT, HU, MT, AT, PL, PT, SI, SK, FI	135,39	202,50
080205090000264	Sostegno accoppiato facoltativo - misura 4 - con disciplina finanziaria - R. 1307/13, art. 52 - anno civile 2020 - BE, BG, CZ, EL, ES, FR, IT, LV, LT, HU, MT, AT, PL, PT, SI, SK, FI	917,43	-10.942,47
080205090000265	Sostegno accoppiato facoltativo - misura 5 - senza disciplina finanziaria - R. 1307/13, art. 52 - anno civile 2020 - BE, BG, CZ, EL, ES, FR, HR, IT, LV, LT, HU, PL, PT, RO, SK, FI	535,23	0,00
080205090000266	Sostegno accoppiato facoltativo - misura 5 - con disciplina finanziaria - R. 1307/13, art. 52 - anno civile 2020 - BE, BG, CZ, EL, ES, FR, IT, LV, LT, HU, PL, PT, RO, SK, FI	13.739,65	736,25
080205090000267	Sostegno accoppiato facoltativo - misura 6 - senza disciplina finanziaria - R. 1307/13, art. 52 - anno civile	354,80	0,00

	2020 - BE, BG, CZ, EL, ES, FR, HR, IT, LV, LT, HU, PL, RO, SK, FI		
080205090000268	Sostegno accoppiato facoltativo - misura 6 - con disciplina finanziaria - R. 1307/13, art. 52 - anno civile 2020 - BE, BG, CZ, EL, ES, FR, IT, LV, LT, HU, PL, RO, SK, FI	715,05	12,33
080205090000272	Sostegno accoppiato facoltativo - misura 8 - con disciplina finanziaria - R. 1307/13, art. 52 - anno civile 2020 - BG, CZ, EL, ES, IT, LV, LT, HU, PL, RO, SK, FI	0,00	453,01
080205090000280	Sostegno accoppiato facoltativo - misura 12 - con disciplina finanziaria - R. 1307/13, art. 52 - anno civile 2020 - BG, CZ, EL, ES, FR, IT, LV, LT, HU, PL, RO, FI	0,00	10.342,74
080205090000284	Sostegno accoppiato facoltativo - misura 14 - con disciplina finanziaria - R. 1307/13, art. 52 - anno civile 2020 - BG, EL, ES, FR, IT, RO, FI	0,00	7.039,20
080205090000291	Sostegno accoppiato facoltativo - misura 18 - senza disciplina finanziaria - R. 1307/13, art. 52 - anno civile 2020 - EL, FR, IT, FI	1.673,53	1.797,50
080205090000292	Sostegno accoppiato facoltativo - misura 18 - con disciplina finanziaria - R. 1307/13, art. 52 - anno civile 2020 - EL, FR, IT, FI	12.555,86	46.489,98
080205090000293	Sostegno accoppiato facoltativo - misura 19 - senza disciplina finanziaria - R. 1307/13, art. 52 - anno civile 2020 - FR, IT, RO, FI	1.292,50	0,00
080205090000294	Sostegno accoppiato facoltativo - misura 19 - con disciplina finanziaria - R. 1307/13, art. 52 - anno civile 2020 - FR, IT, RO, FI	37.979,13	4.909,26
080205090000296	Sostegno accoppiato facoltativo - misura 20 - con disciplina finanziaria - R. 1307/13, art. 52 - anno civile 2020 - EL, ES, FR, IT, RO, FI	60,44	601,10
080205090000319	Sostegno accoppiato facoltativo - misura 1 - senza disciplina finanziaria - R. 1307/13, art. 52 - anno civile 2021 - BE, BG, CZ, DK, EE, IE, EL, ES, FR, HR, IT, CY, LV, LT, LU, HU, MT, NL, AT, PL, PT, RO, SI, SK, FI, SE	0,00	35.172,87
080205090000320	Sostegno accoppiato facoltativo - misura 1 - con disciplina finanziaria - R. 1307/13, art. 52 - anno civile 2021 - BE, BG, CZ, DK, EE, IE, EL, ES, FR, IT, CY, LV, LT, LU, HU, MT, NL, AT, PL, PT, RO, SI, SK, FI, SE	4.080,35	6.100.635,99
080205090000321	Sostegno accoppiato facoltativo - misura 2 - senza disciplina finanziaria - R. 1307/13, art. 52 - anno civile 2021 - BE, BG, CZ, EE, EL, ES, HR, IT, CY, LV, LT, HU, MT, NL, AT, PL, PT, RO, SI, SK, FI	0,00	13.661,92
080205090000322	Sostegno accoppiato facoltativo - misura 2 - con disciplina finanziaria - R. 1307/13, art. 52 - anno civile 2021 - BE, BG, CZ, EE, EL, ES, IT, CY, LV, LT, HU, MT, NL, AT, PL, PT, RO, SI, SK, FI	0,00	894.815,23
080205090000324	Sostegno accoppiato facoltativo - misura 3 - con disciplina finanziaria - R. 1307/13, art. 52 - anno civile 2021 - BE, BG, CZ, EE, EL, ES, IT, CY, LV, LT, HU, MT, AT, PL, PT, RO, SI, SK, FI	0,00	20.443,04
080205090000325	Sostegno accoppiato facoltativo - misura 4 - senza disciplina finanziaria - R. 1307/13, art. 52 - anno civile 2021 - BE, BG, CZ, EL, ES, FR, HR, IT, LV, LT, HU, MT, AT, PL, PT, SI, SK, FI	0,00	153.638,98
080205090000326	Sostegno accoppiato facoltativo - misura 4 - con disciplina finanziaria - R. 1307/13, art. 52 - anno civile 2021 - BE, BG, CZ, EE, EL, ES, FR, IT, LV, LT, HU, MT, AT, PL, PT, SI, SK, FI	0,00	5.132.277,28

080205090000327	Sostegno accoppiato facoltativo - misura 5 - senza disciplina finanziaria - R. 1307/13, art. 52 - anno civile 2021 - BE, BG, CZ, EL, ES, FR, HR, IT, LV, LT, HU, PL, PT, RO, SK, FI	148,76	11.009,47
080205090000328	Sostegno accoppiato facoltativo - misura 5 - con disciplina finanziaria - R. 1307/13, art. 52 - anno civile 2021 - BE, BG, CZ, EL, ES, FR, IT, LV, LT, HU, PL, PT, RO, SK, FI	10.484,97	176.676,46
080205090000329	Sostegno accoppiato facoltativo - misura 6 - senza disciplina finanziaria - R. 1307/13, art. 52 - anno civile 2021 - BE, BG, CZ, EL, ES, FR, HR, IT, LV, LT, HU, PL, RO, SK, FI	0,00	4.107,04
080205090000330	Sostegno accoppiato facoltativo - misura 6 - con disciplina finanziaria - R. 1307/13, art. 52 - anno civile 2021 - BE, BG, CZ, EL, ES, FR, IT, LV, LT, HU, PL, RO, SK, FI	0,00	178.300,46
080205090000333	Sostegno accoppiato facoltativo - misura 8 - senza disciplina finanziaria - R. 1307/13, art. 52 - anno civile 2021 - BG, CZ, EL, ES, HR, IT, LV, LT, HU, PL, RO, SK, FI	0,00	24.708,05
080205090000334	Sostegno accoppiato facoltativo - misura 8 - con disciplina finanziaria - R. 1307/13, art. 52 - anno civile 2021 - BG, CZ, EL, ES, IT, LV, LT, HU, PL, RO, SK, FI	258,91	439.810,06
080205090000335	Sostegno accoppiato facoltativo - misura 9 - senza disciplina finanziaria - R. 1307/13, art. 52 - anno civile 2021 - BG, CZ, EL, ES, IT, LV, LT, HU, PL, RO, SK, FI	0,00	13.393,71
080205090000336	Sostegno accoppiato facoltativo - misura 9 - con disciplina finanziaria - R. 1307/13, art. 52 - anno civile 2021 - BG, CZ, EL, ES, IT, LV, LT, HU, PL, RO, SK, FI	0,00	41.466,59
080205090000337	Sostegno accoppiato facoltativo - misura 10 - senza disciplina finanziaria - R. 1307/13, art. 52 - anno civile 2021 - BG, CZ, EL, ES, IT, LV, HU, PL, RO, SK, FI	0,00	182,48
080205090000338	Sostegno accoppiato facoltativo - misura 10 - con disciplina finanziaria - R. 1307/13, art. 52 - anno civile 2021 - BG, CZ, EL, ES, IT, LV, LT, HU, PL, RO, SK, FI	0,00	2.429,42
080205090000339	Sostegno accoppiato facoltativo - misura 11 - senza disciplina finanziaria - R. 1307/13, art. 52 - anno civile 2021 - BG, CZ, EL, ES, FR, IT, LV, LT, HU, PL, RO, FI	0,00	890,46
080205090000340	Sostegno accoppiato facoltativo - misura 11 - con disciplina finanziaria - R. 1307/13, art. 52 - anno civile 2021 - BG, CZ, EL, ES, FR, IT, LV, LT, HU, PL, RO, FI	0,00	2.012,85
080205090000341	Sostegno accoppiato facoltativo - misura 12 - senza disciplina finanziaria - R. 1307/13, art. 52 - anno civile 2021 - BG, CZ, EL, ES, FR, IT, LV, LT, HU, PL, RO, FI	0,00	11.615,55
080205090000342	Sostegno accoppiato facoltativo - misura 12 - con disciplina finanziaria - R. 1307/13, art. 52 - anno civile 2021 - BG, CZ, EL, ES, FR, IT, LV, LT, HU, PL, RO, FI	3.541,86	16.211.459,07
080205090000343	Sostegno accoppiato facoltativo - misura 13 - senza disciplina finanziaria - R. 1307/13, art. 52 - anno civile 2021 - BG, EL, ES, IT, LV, HU, PL, FI	0,00	320,18
080205090000344	Sostegno accoppiato facoltativo - misura 13 - con disciplina finanziaria - R. 1307/13, art. 52 - anno civile 2021 - BG, EL, ES, IT, LV, HU, PL, FI	0,00	94.490,65
080205090000345	Sostegno accoppiato facoltativo - misura 14 - senza disciplina finanziaria - R. 1307/13, art. 52 - anno civile 2021 - BG, EL, ES, FR, IT, RO, FI	0,00	450,41
080205090000346	Sostegno accoppiato facoltativo - misura 14 - con disciplina finanziaria - R. 1307/13, art. 52 - anno civile 2021 - BG, EL, ES, FR, IT, RO, FI	554,65	377.399,83

080205090000347	Sostegno accoppiato facoltativo - misura 15 - senza disciplina finanziaria - R. 1307/13, art. 52 - anno civile 2021 - BG, EL, ES, FR, IT, FI	0,00	3.182,78
080205090000348	Sostegno accoppiato facoltativo - misura 15 - con disciplina finanziaria - R. 1307/13, art. 52 - anno civile 2021 - BG, EL, ES, FR, IT, FI	0,00	7.721,49
080205090000349	Sostegno accoppiato facoltativo - misura 16 - senza disciplina finanziaria - R. 1307/13, art. 52 - anno civile 2021 - BG, EL, FR, IT, FI	0,00	275,66
080205090000350	Sostegno accoppiato facoltativo - misura 16 - con disciplina finanziaria - R. 1307/13, art. 52 - anno civile 2021 - BG, EL, FR, IT, FI	0,00	94,40
080205090000353	Sostegno accoppiato facoltativo - misura 18 - senza disciplina finanziaria - R. 1307/13, art. 52 - anno civile 2021 - EL, FR, IT, FI	0,00	122.143,17
080205090000354	Sostegno accoppiato facoltativo - misura 18 - con disciplina finanziaria - R. 1307/13, art. 52 - anno civile 2021 - EL, FR, IT, FI	0,00	11.313.019,06
080205090000355	Sostegno accoppiato facoltativo - misura 19 - senza disciplina finanziaria - R. 1307/13, art. 52 - anno civile 2021 - FR, IT, RO, FI	1.696,34	83.068,67
080205090000356	Sostegno accoppiato facoltativo - misura 19 - con disciplina finanziaria - R. 1307/13, art. 52 - anno civile 2021 - FR, IT, RO, FI	9.705,67	13.565.227,46
080205090000357	Sostegno accoppiato facoltativo - misura 20 - senza disciplina finanziaria - R. 1307/13, art. 52 - anno civile 2021 - EL, ES, FR, IT, RO, FI	0,00	56.019,61
080205090000358	Sostegno accoppiato facoltativo - misura 20 - con disciplina finanziaria - R. 1307/13, art. 52 - anno civile 2021 - EL, ES, FR, IT, RO, FI	3.089,83	602.492,15
080205100000078	Regime per i piccoli agricoltori - regime di pagamento di base - riserva nazionale, riduzione lineare - R. 1307/13, art. 22, 61, 65(1)(a), 65(2)(a), 65(2)(c) - anno civile 2017 e precedenti	1.274,35	821,76
080205100000082	Regime per i piccoli agricoltori - pagamento per le pratiche agricole benefiche per il clima e l'ambiente - R. 1307/13, art. 61&43 - anno civile 2017 e precedenti	777,87	404,97
080205100000265	Regime per i piccoli agricoltori - regime di pagamento di base - riserva nazionale, riduzione lineare - senza disciplina finanziaria - R. 1307/13, art. 22, 61, 65(1)(a), 65(2)(a), 65(2)(c) - anno civile 2020 - DE, EL, ES, HR, IT, MT, AT, PT, SI	707,08	2.997,66
080205100000269	Regime per i piccoli agricoltori - pagamento per le pratiche agricole benefiche per il clima e l'ambiente - senza disciplina finanziaria - R. 1307/13, art. 61&43 - anno civile 2020 - BG, DE, EE, EL, ES, HR, IT, LV, HU, MT, AT, PL, PT, RO, SI	363,13	1.574,31
080205100000327	Regime per i piccoli agricoltori - regime di pagamento di base - riserva nazionale, riduzione lineare - senza disciplina finanziaria - R. 1307/13, art. 22, 61, 65(1)(a), 65(2)(a), 65(2)(c) - anno civile 2021 - DE, EL, ES, HR, IT, MT, AT, PT, SI	0,00	77.187,60
080205100000331	Regime per i piccoli agricoltori - pagamento per le pratiche agricole benefiche per il clima e l'ambiente - senza disciplina finanziaria - R. 1307/13, art. 61&43 - anno civile 2021 - BG, DE, EE, EL, ES, HR, IT, LV, HU, MT, AT, PL, PT, RO, SI	0,00	39.081,95

080205100000333	Regime per i piccoli agricoltori - pagamento per i giovani agricoltori e importi residui - senza disciplina finanziaria - R. 1307/13, art. 50,51(4),61,65(1)(e) 65(2)(b) - anno civile 2021 - BG, DE, EE, EL, ES, HR, IT, LV, HU, MT, AT, PL, PT, RO, SI	0,00	99,17
080205100000343	Regime per i piccoli agricoltori - Sostegno accoppiato facoltativo misura 4 - senza disciplina finanziaria - R. 1307/13, art. 52, 61&63 - anno civile 2021 - BG, EL, ES, HR, IT, LV, HU, MT, AT, PL, PT, SI	0,00	172,43
080205100000351	Regime per i piccoli agricoltori - Sostegno accoppiato facoltativo misura 8 - senza disciplina finanziaria - R. 1307/13, art. 52, 61&63 - anno civile 2021 - BG, EL, ES, HR, IT, LV, HU, PL, RO	0,00	534,60
080205100000353	Regime per i piccoli agricoltori - Sostegno accoppiato facoltativo misura 9 - senza disciplina finanziaria - R. 1307/13, art. 52, 61&63 - anno civile 2021 - BG, EL, ES, IT, LV, HU, PL, RO	0,00	339,86
080205100000357	Regime per i piccoli agricoltori - Sostegno accoppiato facoltativo misura 11 - senza disciplina finanziaria - R. 1307/13, art. 52, 61&63 - anno civile 2021 - BG, EL, ES, IT, LV, HU, PL, RO	0,00	70,30
080205100000359	Regime per i piccoli agricoltori - Sostegno accoppiato facoltativo misura 12 - senza disciplina finanziaria - R. 1307/13, art. 52, 61&63 - anno civile 2021 - BG, EL, ES, IT, LV, HU, PL, RO	0,00	45,12
080205100000365	Regime per i piccoli agricoltori - Sostegno accoppiato facoltativo misura 15 - senza disciplina finanziaria - R. 1307/13, art. 52, 61&63 - anno civile 2021 - EL, ES, IT	0,00	1.344,57
080205100000367	Regime per i piccoli agricoltori - Sostegno accoppiato facoltativo misura 16 - senza disciplina finanziaria - R. 1307/13, art. 52, 61&63 - anno civile 2021 - EL, IT	0,00	213,07
080205100000389	Regime per i piccoli agricoltori - regime di pagamento di base - riserva nazionale, riduzione lineare - senza disciplina finanziaria - R. 1307/13, art. 22, 61, 65(1)(a), 65(2)(a), 65(2)(c) - anno civile 2022 - DE, EL, ES, HR, IT, MT, AT, PT, SI	312,67	96.756,14
080205100000392	Regime per i piccoli agricoltori - pagamento per le pratiche agricole benefiche per il clima e l'ambiente - senza disciplina finanziaria - R. 1307/13, art. 61&43 - anno civile 2022 - BG, DE, EE, EL, ES, HR, IT, LV, HU, MT, AT, PL, PT, RO, SI	156,71	48.760,26
080205100000393	Regime per i piccoli agricoltori - pagamento per i giovani agricoltori e importi residui - senza disciplina finanziaria - R. 1307/13, art. 50,51(4),61,65(1)(e) 65(2)(b) - anno civile 2022 - BG, DE, EE, EL, ES, HR, IT, LV, HU, MT, AT, PL, PT, RO, SI	0,00	116,16
080205100000403	Regime per i piccoli agricoltori - Sostegno accoppiato facoltativo misura 8 - senza disciplina finanziaria - R. 1307/13, art. 52, 61&63 - anno civile 2022 - BG, EL, ES, HR, IT, LV, HU, PL, RO	0,00	827,57
080205100000404	Regime per i piccoli agricoltori - Sostegno accoppiato facoltativo misura 9 - senza disciplina finanziaria - R. 1307/13, art. 52, 61&63 - anno civile 2022 - BG, EL, ES, IT, LV, HU, PL, RO	0,00	793,05
080205100000406	Regime per i piccoli agricoltori - Sostegno accoppiato facoltativo misura 11 - senza disciplina finanziaria - R. 1307/13, art. 52, 61&63 - anno civile 2022 - BG, EL, ES, IT, LV, HU, PL, RO	0,00	108,90

080205100000410	Regime per i piccoli agricoltori - Sostegno accoppiato facoltativo misura 15 - senza disciplina finanziaria - R. 1307/13, art. 52, 61&63 - anno civile 2022 - BG, EL, ES, IT	0,00	1.619,04
080205100000411	Regime per i piccoli agricoltori - Sostegno accoppiato facoltativo misura 16 - senza disciplina finanziaria - R. 1307/13, art. 52, 61&63 - anno civile 2022 - BG, EL, IT	0,00	338,90
080205120000007	Rimborso di stanziamenti. annullati rip. dall' eserc. fin. 2020 e prec. - disciplina finanziaria - unicam. importi negativi - R. 1306/13, art. 26(5) - BE, BG, CZ, DK, DE, EE, IE, EL, ES, FR, IT, CY, LV, LT, LU, HU, MT, NL, AT, PL, PT, RO, SI, SK, FI, SE	2.263,17	0,00
080205120000008	Rimborso di stanziamenti. annullati riportati dall' eserc. fin. 2021 e prec. - disciplina finanziaria - unic. importi negativi - R. 1306/13, art. 26(5) - BE, BG, CZ, DK, DE, EE, IE, EL, ES, FR, IT, CY, LV, LT, LU, HU, MT, NL, AT, PL, PT, RO, SI, SK, FI, SE	184,08	6.792.768,24
080299010022072	Regime di pagamento unico - R. 73/09, Titolo III - anno civile 2014 e precedenti	8.768,43	0,00
080299010037024	Pagamenti per superficie per la frutta a guscio - R. 73/09, art. 82 - anno civile 2011 e precedenti	0,00	799,84
080299010056001	Completamento dello sviluppo rurale finanziato dal FEAOG, sezione Garanzia - rimborso non connesso a irregolarità - periodo di programmazione 2000 - 2006 - EU 15	3.769,03	0,00
620000000002001	Importi versati e recuperati - casi di frode o di irregolarità - 80% - R. 1306/13, art. 55; R. 2116/2021, art. 56	430.320,24	32.433,33
620000000002002	Importi versati e recuperati - casi di frode o di irregolarità - sanzioni a carattere pluriennale, altri recuperi	182.472,05	373,24
620000000003022	Condizionalità - 75% - R. 1306/13, art. 100 - 2017 e precedenti	41.003,60	11.776,03
620000000003024	Condizionalità - 75% - R. 1306/13, art. 100 - 2018 e precedenti	2.694,15	0,00
620000000003026	Condizionalità - 75% - R. 1306/13, art. 100 - 2019	19.659,07	0,00
620000000003028	Condizionalità - 75% - R. 1306/13, art. 100 - 2020	25.834,44	2.208,18
620000000003030	Condizionalità - 75% - R. 1306/13, art. 100 - 2021	236.369,53	183,78
620000000004001	Irregolarità - regola del 50% - recuperi successivi (importi negativi) - assenza di irregolarità (importi positivi) - R. 1306/2013, art. 54(2)	9.804,06	0,00
620000000006001	Completamento dello sviluppo rurale finanziato dal FEAOG, sezione Garanzia - rimborso non connesso a irregolarità - periodo di programmazione 2000 - 2006 - EU 15	116,37	0,00
<b>TOTALI</b>		<b>1.326.036,83</b>	<b>331.249.487,99</b>

**REGIONE LOMBARDIA**  
**ORGANISMO PAGATORE REGIONE LOMBARDIA**  
**ORGANISMO PAGATORE O. P. Lombardia**  
**SPESE FEAGA anno solare 2022**

La contabilizzazione dei fondi dell'Unione Europea, affluiti nel corso del 2022 sulla contabilità speciale n. 79184 intrattenuta dall'O.P. Lombardia, Organismo Pagatore della Regione Lombardia, presso la Tesoreria provinciale dello Stato di Milano, è la seguente:

**ORGANISMO PAGATORE O.P. LOMBARDIA**  
**SPESE FEAGA anno solare 2022**  
**SITUAZIONE DI CASSA**

<b>Disponibilità al 01/01/2022</b>	<b>54.590.949,05</b>
Accrediti FEAGA 2022	229.750.000,00
Anticipazioni di Tesoreria 2022	235.000.000,00
Importi in Entrata (contabilizzati in T104)	6.064.682,68
Storni In Entrata	0,00
Altre Entrate	0,00
<b>Totale Entrate</b>	<b>470.814.682,68</b>
Importi in Uscita (contabilizzati in T104)	428.136.096,27
Storni In Uscita	0,00
Altre Uscite	0,00
<b>Totale Uscite</b>	<b>428.136.096,27</b>
<b>Disponibilità al 31/12/2022</b>	<b>97.269.535,46</b>

I pagamenti effettuati dall'Organismo Pagatore della Regione Lombardia nel 2022, distinti per voce di Bilancio UE, sono così ripartiti:



**ORGANISMO PAGATORE O.P. LOMBARDIA**  
**SPESE FEAGA anno solare 2022**  
**IMPORTI RENDICONTATI IN TABELLA 104**

CAPITOLO FEAGA	DESCRIZIONE	ENTRATE	USCITE
08020306-0000108	Programmi operativi - anticipi - R.1308/13, Art.33; R.2017/892, Art.11 - 2021	-	561.974,03
08020306-0000109	Programmi operativi - Versamenti parziali - R.1308/13, Art.33; R.2017/892, Art.12 - 2021	-	1.512.051,57
08020306-0000110	Programmi operativi - pagamento del saldo - R.1308/13, Art.33; R.2017/892, Art.10 - 2021	-	10.928.436,08
08020306-0000112	Programmi operativi - anticipi - R.1308/13, Art.33; R.2017/892, Art.11 - 2022	-	2.338.175,00
08020306-0000113	Programmi operativi - Versamenti parziali - R.1308/13, Art.33; R.2017/892, Art.12 - 2022	-	692.422,16
08020307-0000018	Ristrutturazione e riconversione dei vigneti - anticipi - R.1308/13, Art.46	-	1.975.064,05
08020307-0000019	Ristrutturazione e riconversione dei vigneti - saldo - R.1308/13, Art.46	2.236,64	1.410.164,28
08020307-0000024	Investimenti - anticipi - R.1308/13, Art.50	-	1.376.186,23
08020307-0000025	Investimenti - saldo - R.1308/13, Art.50	-	2.659.645,50
08020308-0000025	Aiuto particolare all'apicoltura - R.1308/13, Art.55 - programma 2022 - misure attuate tra il 01.08.2021 e il 31.07.2022	3.063,74	554.462,66
08020310-0007010	Ammasso privato - carni suine - R.1308/2013, Art.17(h); R.2022/470	-	30.494,33
08020311-0000001	Aiuto eccezionale di adattamento - R.1308/2013, Art.219(1); R.2022/467	976,43	11.227.397,26
08020504-0000017	Regime di pagamento di base - senza disciplina finanziaria - 0% Riduzione dei pagamenti - R.1307/13, Art.22 - anno civile 2017 - IT	226.784,56	93.729,60
08020504-0000025	Regime di pagamento di base - senza disciplina finanziaria - 0% Riduzione dei pagamenti - R.1307/13 Art.22 - anno civile 2018 - IT	80.628,84	94.093,82
08020504-0000026	Regime di pagamento di base - con disciplina finanziaria - 0% Riduzione dei pagamenti - R.1307/13 Art.22 - anno civile 2018 - IT	5.533,56	36.567,83

08020504-0000033	Regime di pagamento di base - senza disciplina finanziaria - 0% Riduzione dei pagamenti - R.1307/13 Art.22 - anno civile 2019	-	52.796,71
08020504-0000034	Regime di pagamento di base - con disciplina finanziaria - 0% Riduzione dei pagamenti - R.1307/13 Art.22 - anno civile 2019	22.851,04	179.773,02
08020504-0000041	Regime di pagamento di base - senza disciplina finanziaria - 0% Riduzione dei pagamenti - R.1307/13, Art.22 - anno civile 2020	2.785,16	78.737,53
08020504-0000042	Regime di pagamento di base - con disciplina finanziaria - 0% Riduzione dei pagamenti - R.1307/13, Art.22 - anno civile 2020	15.051,95	317.086,61
08020504-0000046	Regime di pagamento di base - senza disciplina finanziaria - 0% Riduzione dei pagamenti - R.1307/13, Art.22 - anno civile 2021	47.472,09	12.746.997,71
08020504-0000047	Regime di pagamento di base - con disciplina finanziaria - 0% Riduzione dei pagamenti - R.1307/13, Art.22 - anno civile 2021	132.664,46	47.692.749,40
08020504-0000049	Regime di pagamento di base - 50% Riduzione dei pagamenti - R.1307/13, Art.22&11 - anno civile 2021	714.763,69	209.231,56
08020504-0000051	Regime di pagamento di base - senza disciplina finanziaria - 0% Riduzione dei pagamenti - R.1307/13, Art.22 - anno civile 2022	22.828,04	141.465.978,01
08020504-0000053	Regime di pagamento di base - senza disciplina finanziaria - 50% Riduzione dei pagamenti - R.1307/13, Art.22&11 - anno civile 2022	-	607.302,07
08020505-0000005	Pagamento per le pratiche agricole benefiche per il clima e l'ambiente - senza disciplina finanziaria - R.1307/13, Art.43 - anno civile 2017	5.183,73	40.151,81
08020505-0000007	Pagamento per le pratiche agricole benefiche per il clima e l'ambiente - senza disciplina finanziaria - R.1307/13 Art.43 - anno civile 2018	27.998,87	41.343,27
08020505-0000008	Pagamento per le pratiche agricole benefiche per il clima e l'ambiente - con disciplina finanziaria - R.1307/13 Art.43 - anno civile 2018	-	37.461,84
08020505-0000009	Pagamento per le pratiche agricole benefiche per il clima e l'ambiente - senza disciplina finanziaria - R.1307/13 Art.43 - anno civile 2019	4.681,24	8.671,42
08020505-0000010	Pagamento per le pratiche agricole benefiche per il clima e l'ambiente - con disciplina finanziaria - R.1307/13 Art.43 - anno civile 2019	2.406,65	135.943,67
08020505-0000011	Pagamento per le pratiche agricole benefiche per il clima e l'ambiente - senza disciplina finanziaria - R.1307/13, Art.43 - anno civile 2020	11.494,15	15.531,20
08020505-0000012	Pagamento per le pratiche agricole benefiche per il clima e l'ambiente - con disciplina finanziaria - R.1307/13, Art.43 - anno civile 2020	229,16	203.450,99
08020505-0000013	Pagamento per le pratiche agricole benefiche per il clima e l'ambiente - senza disciplina finanziaria - R.1307/13, Art.43 - anno civile 2021	109.728,02	1.442.722,93
08020505-0000014	Pagamento per le pratiche agricole benefiche per il clima e l'ambiente - con disciplina finanziaria - R.1307/13, Art.43 - anno civile 2021	110.125,56	29.262.133,72

08020505-0000015	Pagamento per le pratiche agricole benefiche per il clima e l'ambiente - senza disciplina finanziaria - R.1307/13, Art.43 - anno civile 2022	10.986,60	78.719.479,25
08020507-0000013	Pagamento per i giovani agricoltori - senza disciplina finanziaria - R.1307/13, Art.50/51(4) - anno civile 2017 - IT	-	109,14
08020507-0000015	Pagamento per i giovani agricoltori - Regime di pagamento di base - Riserva nazionale, riduzione lineare - senza disciplina finanziaria - R.1307/13, Art.50/51(2) - anno civile 2017 - IT	1.001,40	-
08020507-0000021	Pagamento per i giovani agricoltori - Regime di pagamento di base - Riserva nazionale riduzione lineare - senza disciplina finanziaria - R.1307/13 Art.50/51(2) 2018	6.954,22	13.908,44
08020507-0000022	Pagamento per i giovani agricoltori - Regime di pagamento di base - Riserva nazionale riduzione lineare - con disciplina finanziaria - R.1307/13 Art.50/51(2) 2018	-	392,09
08020507-0000027	Pagamento per i giovani agricoltori - regime di pagamento di base - riserva nazionale riduzione lineare - senza disciplina finanz. - R.1307/13 Art.50-51(2) - 2019	613,50	598,92
08020507-0000028	Pagamento per i giovani agricoltori - regime di pagamento di base - riserva nazionale riduzione lineare - con disciplina finanz. - R.1307/13 Art.50-51(2) - 2019	-	3.262,83
08020507-0000031	Pagamento per i giovani agricoltori - senza disciplina finanziaria - R.1307/13, Art.50&51(4) - anno civile 2020	1.989,08	1.412,02
08020507-0000032	Pagamento per i giovani agricoltori - con disciplina finanziaria - R.1307/13, Art.50&51(4) - anno civile 2020	47,84	8.429,05
08020507-0000037	Pagamento per i giovani agricoltori - senza disciplina finanziaria - R.1307/13, Art.50&51(4) - anno civile 2021	45.125,91	253.916,44
08020507-0000038	Pagamento per i giovani agricoltori - con disciplina finanziaria - R.1307/13, Art.50&51(4) - anno civile 2021	872.736,35	6.290.712,26
08020509-0000001	Sostegno accoppiato facoltativo - senza disciplina finanziaria - R.1307/13 Art.52 - vacche da latte (art. 20, comma 1) - anno civile 2015 e precedenti e precedenti	1.335,59	1.583,00
08020509-0000067	Sostegno accoppiato facoltativo - misura 1 Latte - senza disciplina finanziaria - R.1307/13, Art.52 - anno civile 2017	904,49	7.127,52
08020509-0000075	Sost accopp facol - mis 5 Carne bovina - Premio ai bovini macellati - senza disc finan - R.1307/13 Art.52 - 2017	383,76	378,51
08020509-0000081	Sost accopp facol - mis 8 Regional - Soia - senza disc finan - R.1307/13 Art.52 - 2017	-	848,79
08020509-0000097	Sost accopp facol - mis 16 Regional - Oliveti in pendenza - senza disc finan - R.1307/13 Art.52 - 2017	-	356,97
08020509-0000103	Sost accopp facol - mis 19 Carne bovina - Premio ai bovini macellati aderenti a sistemi di qualità o a sistemi	1.137,02	2.053,65

	di etichettatura - senza disc finan - R.1307/13 Art.52 - 2017		
08020509-0000105	Sost accopp facol - mis 20 Vacche nutrici non iscritte nei Libri genealogici o nel regis. anagraf app ad allev non iscritti BDN come latte senza disc finan R.1307/13 Art52 2017	89,39	88,15
08020509-0000131	Sostegno accoppiato facoltativo - misura 1 Latte - senza disciplina finanziaria - R.1307/13 Art.52 - anno civile 2018	-	2.577,40
08020509-0000132	Sostegno accoppiato facoltativo - misura 1 Latte - con disciplina finanziaria - R.1307/13 Art.52 - anno civile 2018	-	9.472,11
08020509-0000146	Sost accopp facol - mis 8 Regional - Soia - con disc finan - R.1307/13 Art.52 - 2018	0,39	1.151,70
08020509-0000148	Sost accopp facol - mis 9 Regional - Frumento duro - con disc finan - R.1307/13 Art.52 - 2018	5,22	-
08020509-0000168	Sost accopp facol - mis 19 Carne bovina - Premio ai bovini macellati aderenti a sistemi di qualità o a sistemi di etichettatura - con disc finan - R.1307/13 Art.52 - 2018	-	59,31
08020509-0000195	Sostegno accoppiato facoltativo - misura 1 - senza disciplina finanziaria - R.1307/13 Art.52 - anno civile 2019	-	2.639,59
08020509-0000196	Sostegno accoppiato facoltativo - misura 1 - con disciplina finanziaria - R.1307/13 Art.52 - anno civile 2019	-	9.289,47
08020509-0000197	Sostegno accoppiato facoltativo - misura 2 - senza disciplina finanziaria - R.1307/13, Art.52 - anno civile 2019	1.137,08	-
08020509-0000198	Sostegno accoppiato facoltativo - misura 2 - con disciplina finanziaria - R.1307/13, Art.52 - anno civile 2019	-	1.120,79
08020509-0000203	Sostegno accoppiato facoltativo - misura 5 - senza disciplina finanziaria - R.1307/13, Art.52 - anno civile 2019	551,14	-
08020509-0000204	Sostegno accoppiato facoltativo - misura 5 - con disciplina finanziaria - R.1307/13, Art.52 - anno civile 2019	-	543,24
08020509-0000206	Sostegno accoppiato facoltativo - misura 6 - con disciplina finanziaria - R.1307/13, Art.52 - anno civile 2019	-	62,30
08020509-0000210	Sostegno accoppiato facoltativo - misura 8 - con disciplina finanziaria - R.1307/13 Art.52 - anno civile 2019	-	613,75
08020509-0000211	Sostegno accoppiato facoltativo - misura 9 - senza disciplina finanziaria - R.1307/13, Art.52 - anno civile 2019	-	313,94
08020509-0000212	Sostegno accoppiato facoltativo - misura 9 - con disciplina finanziaria - R.1307/13, Art.52 - anno civile 2019	-	610,85

08020509-0000216	Sostegno accoppiato facoltativo - misura 11 - con disciplina finanziaria - R.1307/13, Art.52 - anno civile 2019	1,43	-
08020509-0000223	Sostegno accoppiato facoltativo - misura 15 - senza disciplina finanziaria - R.1307/13 Art.52 - anno civile 2019	-	116,29
08020509-0000225	Sostegno accoppiato facoltativo - misura 16 - senza disciplina finanziaria - R.1307/13, Art.52 - anno civile 2019	-	129,66
08020509-0000229	Sostegno accoppiato facoltativo - misura 18 - senza disciplina finanziaria - R.1307/13, Art.52 - anno civile 2019 - EL, FR, IT, FI	813,06	-
08020509-0000230	Sostegno accoppiato facoltativo - misura 18 - con disciplina finanziaria - R.1307/13, Art.52 - anno civile 2019 - EL, FR, IT, FI	-	801,41
08020509-0000231	Sostegno accoppiato facoltativo - misura 19 - senza disciplina finanziaria - R.1307/13, Art.52 - anno civile 2019 - FR, IT, RO, FI	120,52	-
08020509-0000232	Sostegno accoppiato facoltativo - misura 19 - con disciplina finanziaria - R.1307/13, Art.52 - anno civile 2019 - FR, IT, RO, FI	-	534,56
08020509-0000257	Sostegno accoppiato facoltativo - misura 1 - senza disciplina finanziaria - R.1307/13, Art.52 - anno civile 2020	-	2.635,66
08020509-0000258	Sostegno accoppiato facoltativo - misura 1 - con disciplina finanziaria - R.1307/13, Art.52 - anno civile 2020	-	52.891,67
08020509-0000259	Sostegno accoppiato facoltativo - misura 2 - senza disciplina finanziaria - R.1307/13, Art.52 - anno civile 2020	360,62	-
08020509-0000260	Sostegno accoppiato facoltativo - misura 2 - con disciplina finanziaria - R.1307/13, Art.52 - anno civile 2020	-	6.685,16
08020509-0000263	Sostegno accoppiato facoltativo - misura 4 - senza disciplina finanziaria - R.1307/13, Art.52 - anno civile 2020	269,94	269,94
08020509-0000264	Sostegno accoppiato facoltativo - misura 4 - con disciplina finanziaria - R.1307/13, Art.52 - anno civile 2020	1.179,43	3.800,40
08020509-0000265	Sostegno accoppiato facoltativo - misura 5 - senza disciplina finanziaria - R.1307/13, Art.52 - anno civile 2020	480,77	-
08020509-0000266	Sostegno accoppiato facoltativo - misura 5 - con disciplina finanziaria - R.1307/13, Art.52 - anno civile 2020	-	466,80
08020509-0000271	Sostegno accoppiato facoltativo - misura 8 - senza disciplina finanziaria - R.1307/13, Art.52 - anno civile 2020	-	685,26
08020509-0000272	Sostegno accoppiato facoltativo - misura 8 - con disciplina finanziaria - R.1307/13, Art.52 - anno civile 2020	-	1.081,71
08020509-0000273	Sostegno accoppiato facoltativo - misura 9 - senza disciplina finanziaria - R.1307/13, Art.52 - anno civile 2020	271,62	136,04

08020509-0000274	Sostegno accoppiato facoltativo - misura 9 - con disciplina finanziaria - R.1307/13, Art.52 - anno civile 2020	-	263,72
08020509-0000279	Sostegno accoppiato facoltativo - misura 12 - senza disciplina finanziaria - R.1307/13, Art.52 - anno civile 2020	-	1.704,21
08020509-0000280	Sostegno accoppiato facoltativo - misura 12 - con disciplina finanziaria - R.1307/13, Art.52 - anno civile 2020	-	11.546,54
08020509-0000284	Sostegno accoppiato facoltativo - misura 14 - con disciplina finanziaria - R.1307/13, Art.52 - anno civile 2020	-	2.232,29
08020509-0000285	Sostegno accoppiato facoltativo - misura 15 - senza disciplina finanziaria - R.1307/13, Art.52 - anno civile 2020	-	304,29
08020509-0000286	Sostegno accoppiato facoltativo - misura 15 - con disciplina finanziaria - R.1307/13, Art.52 - anno civile 2020	-	645,92
08020509-0000287	Sostegno accoppiato facoltativo - misura 16 - senza disciplina finanziaria - R.1307/13, Art.52 - anno civile 2020	-	188,53
08020509-0000291	Sostegno accoppiato facoltativo - misura 18 - senza disciplina finanziaria - R.1307/13, Art.52 - anno civile 2020	1.444,76	-
08020509-0000292	Sostegno accoppiato facoltativo - misura 18 - con disciplina finanziaria - R.1307/13, Art.52 - anno civile 2020	-	4.188,39
08020509-0000293	Sostegno accoppiato facoltativo - misura 19 - senza disciplina finanziaria - R.1307/13, Art.52 - anno civile 2020	349,98	-
08020509-0000294	Sostegno accoppiato facoltativo - misura 19 - con disciplina finanziaria - R.1307/13, Art.52 - anno civile 2020	-	792,88
08020509-0000295	Sostegno accoppiato facoltativo - misura 20 - senza disciplina finanziaria - R.1307/13, Art.52 - anno civile 2020	309,55	495,28
08020509-0000296	Sostegno accoppiato facoltativo - misura 20 - con disciplina finanziaria - R.1307/13, Art.52 - anno civile 2020	-	901,66
08020509-0000319	Sostegno accoppiato facoltativo - misura 1 - senza disciplina finanziaria - R.1307/13, Art.52 - anno civile 2021	-	80.075,71
08020509-0000320	Sostegno accoppiato facoltativo - misura 1 - con disciplina finanziaria - R.1307/13, Art.52 - anno civile 2021	2.602,04	32.746.277,39
08020509-0000321	Sostegno accoppiato facoltativo - misura 2 - senza disciplina finanziaria - R.1307/13, Art.52 - anno civile 2021	199,17	98.027,62
08020509-0000322	Sostegno accoppiato facoltativo - misura 2 - con disciplina finanziaria - R.1307/13, Art.52 - anno civile 2021	279,17	2.858.327,33
08020509-0000324	Sostegno accoppiato facoltativo - misura 3 - con disciplina finanziaria - R.1307/13, Art.52 - anno civile 2021	-	63.481,02

08020509-0000325	Sostegno accoppiato facoltativo - misura 4 - senza disciplina finanziaria - R.1307/13, Art.52 - anno civile 2021	364,84	31.146,70
08020509-0000326	Sostegno accoppiato facoltativo - misura 4 - con disciplina finanziaria - R.1307/13, Art.52 - anno civile 2021	7.231,80	704.002,26
08020509-0000327	Sostegno accoppiato facoltativo - misura 5 - senza disciplina finanziaria - R.1307/13, Art.52 - anno civile 2021	-	19.562,12
08020509-0000328	Sostegno accoppiato facoltativo - misura 5 - con disciplina finanziaria - R.1307/13, Art.52 - anno civile 2021	99,57	279.492,45
08020509-0000329	Sostegno accoppiato facoltativo - misura 6 - senza disciplina finanziaria - R.1307/13, Art.52 - anno civile 2021	-	8.469,93
08020509-0000330	Sostegno accoppiato facoltativo - misura 6 - con disciplina finanziaria - R.1307/13, Art.52 - anno civile 2021	-	101.241,67
08020509-0000333	Sostegno accoppiato facoltativo - misura 8 - senza disciplina finanziaria - R.1307/13, Art.52 - anno civile 2021	654,13	61.020,82
08020509-0000334	Sostegno accoppiato facoltativo - misura 8 - con disciplina finanziaria - R.1307/13, Art.52 - anno civile 2021	1.589,15	1.328.311,14
08020509-0000335	Sostegno accoppiato facoltativo - misura 9 - senza disciplina finanziaria - R.1307/13, Art.52 - anno civile 2021	-	13.542,61
08020509-0000336	Sostegno accoppiato facoltativo - misura 9 - con disciplina finanziaria - R.1307/13, Art.52 - anno civile 2021	-	44.632,48
08020509-0000337	Sostegno accoppiato facoltativo - misura 10 - senza disciplina finanziaria - R.1307/13, Art.52 - anno civile 2021	-	447,55
08020509-0000338	Sostegno accoppiato facoltativo - misura 10 - con disciplina finanziaria - R.1307/13, Art.52 - anno civile 2021	-	18.144,70
08020509-0000339	Sostegno accoppiato facoltativo - misura 11 - senza disciplina finanziaria - R.1307/13, Art.52 - anno civile 2021	-	906,79
08020509-0000340	Sostegno accoppiato facoltativo - misura 11 - con disciplina finanziaria - R.1307/13, Art.52 - anno civile 2021	-	1.848,20
08020509-0000341	Sostegno accoppiato facoltativo - misura 12 - senza disciplina finanziaria - R.1307/13, Art.52 - anno civile 2021	-	18.017,48
08020509-0000342	Sostegno accoppiato facoltativo - misura 12 - con disciplina finanziaria - R.1307/13, Art.52 - anno civile 2021	3.136,02	13.801.149,96
08020509-0000343	Sostegno accoppiato facoltativo - misura 13 - senza disciplina finanziaria - R.1307/13, Art.52 - anno civile 2021	1.902,97	3.314,02
08020509-0000344	Sostegno accoppiato facoltativo - misura 13 - con disciplina finanziaria - R.1307/13, Art.52 - anno civile 2021	2.999,37	306.970,85

08020509-0000345	Sostegno accoppiato facoltativo - misura 14 - senza disciplina finanziaria - R.1307/13, Art.52 - anno civile 2021	-	5.080,09
08020509-0000346	Sostegno accoppiato facoltativo - misura 14 - con disciplina finanziaria - R.1307/13, Art.52 - anno civile 2021	1,50	1.087.389,63
08020509-0000347	Sostegno accoppiato facoltativo - misura 15 - senza disciplina finanziaria - R.1307/13, Art.52 - anno civile 2021	221,94	4.433,14
08020509-0000348	Sostegno accoppiato facoltativo - misura 15 - con disciplina finanziaria - R.1307/13, Art.52 - anno civile 2021	-	8.624,66
08020509-0000349	Sostegno accoppiato facoltativo - misura 16 - senza disciplina finanziaria - R.1307/13, Art.52 - anno civile 2021	-	638,19
08020509-0000350	Sostegno accoppiato facoltativo - misura 16 - con disciplina finanziaria - R.1307/13, Art.52 - anno civile 2021	-	907,54
08020509-0000351	Sostegno accoppiato facoltativo - misura 17 - senza disciplina finanziaria - R.1307/13, Art.52 - anno civile 2021	-	4.482,77
08020509-0000352	Sostegno accoppiato facoltativo - misura 17 - con disciplina finanziaria - R.1307/13, Art.52 - anno civile 2021	-	13.415,25
08020509-0000353	Sostegno accoppiato facoltativo - misura 18 - senza disciplina finanziaria - R.1307/13, Art.52 - anno civile 2021	-	21.231,37
08020509-0000354	Sostegno accoppiato facoltativo - misura 18 - con disciplina finanziaria - R.1307/13, Art.52 - anno civile 2021	-	274.504,69
08020509-0000355	Sostegno accoppiato facoltativo - misura 19 - senza disciplina finanziaria - R.1307/13, Art.52 - anno civile 2021	54,83	45.683,06
08020509-0000356	Sostegno accoppiato facoltativo - misura 19 - con disciplina finanziaria - R.1307/13, Art.52 - anno civile 2021	10.224,14	9.230.284,48
08020509-0000357	Sostegno accoppiato facoltativo - misura 20 - senza disciplina finanziaria - R.1307/13, Art.52 - anno civile 2021	109,66	31.087,76
08020509-0000358	Sostegno accoppiato facoltativo - misura 20 - con disciplina finanziaria - R.1307/13, Art.52 - anno civile 2021	6.164,99	182.756,07
08020510-0000013	Regime per i piccoli agricoltori - Sostegno accoppiato facoltativo - R.1307/13, Art.52, 61, 63(1)(a), (b) e (2)(b) - anno civile 2015 e precedenti	-	278,77
08020510-0000078	Regime per i piccoli agricoltori - Regime di pagamento di base - Riserva nazionale riduzione lineare - senza disc finan - R.1307/13 Art. 22 61-65(2)(a)(c) - 2017	3.264,30	2.205,46
08020510-0000082	Regime per i piccoli agricoltori - Pagamento per le pratiche agricole benefiche per il clima e l'ambiente - senza disc finan - R.1307/13 Art.61-43 - 2017	-	946,65
08020510-0000104	Regime per i piccoli agricoltori - Sost accopp facol mis 9 Regional - Frumento duro - senza disc finan - R.1307/13 Art.52 61-63 - 2017 - IT	-	164,17



08020510-0000116	Regime per i piccoli agricoltori - Sost accopp facol mis 15 Regional - Oliveti rilevanti per SAU regionale - senza disc finan - R.1307/13 Art.52 61-63 - 2017 - IT	-	138,70
08020510-0000118	Regime per i piccoli agricoltori - Sost accopp facol mis 16 Regional - Oliveti in pendenza - senza disc finan - R.1307/13 Art.52 61-63 - 2017 - IT	-	156,03
08020510-0000141	Regime per i piccoli agricoltori - Regime di pagamento di base - Riserva nazionale riduzione lineare - senza disc finan - R.1307/13 Art. 22 61-65(2)(a)(c) - 2018 - IT	626,29	2.762,41
08020510-0000145	Regime per i piccoli agricoltori - Pagamento per le pratiche agricole benefiche per il clima e ambiente - senza disc finan - R.1307/13 Art.61-43 - 2018	313,90	1.350,66
08020510-0000179	Regime per i piccoli agricoltori - Sost accopp facol mis 15 Regional - Oliveti rilevanti per SAU regionale - senza disc finan - R.1307/13 Art.52 61-63 - 2018 - IT	-	191,28
08020510-0000203	Regime per i piccoli agricoltori - regime di pagamento di base - riserva naz riduz lineare - senza disc finanz - R.1307/13 Art.22, 61 65(1)(a) 65(2)(a) 65(2)(c) - 2019	775,15	3.779,25
08020510-0000207	Regime per i piccoli agricoltori - pagamento per le pratiche agricole benefiche per il clima e l'ambiente - senza disc finanz - R.1307/13 Art.61-43 - 2019	388,50	1.894,15
08020510-0000241	Regime per i piccoli agricoltori - Sostegno accoppiato facoltativo misura 15 - senza disciplina finanziaria - R.1307/13, Art.52, 61-63 - anno civile 2019	-	70,39
08020510-0000243	Regime per i piccoli agricoltori - Sostegno accoppiato facoltativo misura 16 - senza disciplina finanziaria - R.1307/13, Art.52, 61-63 - anno civile 2019	-	25,97
08020510-0000265	Regime per i piccoli agricoltori - regime di pagamento di base - riserva nazionale, riduzione lineare - senza disciplina finanziaria - R.1307/13, Art.22, 61, 65(1)(a), 65(2)(a), 65(2)(c) - anno civile 2020	618,34	2.241,19
08020510-0000269	Regime per i piccoli agricoltori - pagamento per le pratiche agricole benefiche per il clima e l'ambiente - senza disciplina finanziaria - R.1307/13, Art.61&43 - anno civile 2020	304,55	1.123,27
08020510-0000303	Regime per i piccoli agricoltori - Sostegno accoppiato facoltativo misura 15 - senza disciplina finanziaria - R.1307/13, Art.52, 61&63 - anno civile 2020	-	119,22
08020510-0000305	Regime per i piccoli agricoltori - Sostegno accoppiato facoltativo misura 16 - senza disciplina finanziaria - R.1307/13, Art.52, 61&63 - anno civile 2020 - BG, EL, IT	-	89,22
08020510-0000327	Regime per i piccoli agricoltori - regime di pagamento di base - riserva nazionale, riduzione lineare - senza disciplina finanziaria - R.1307/13, Art.22, 61, 65(1)(a), 65(2)(a), 65(2)(c) - anno civile 2021	-	16.537,31
08020510-0000331	Regime per i piccoli agricoltori - pagamento per le pratiche agricole benefiche per il clima e l'ambiente - senza disciplina finanziaria - R.1307/13, Art.61&43 - anno civile 2021	-	8.288,49
08020510-0000333	Regime per i piccoli agricoltori - pagamento per i giovani agricoltori e importi residui - senza disciplina finanziaria - R.1307/13, Art.50, 51(4), 61, 65(1)(e), 65(2)(b) - anno civile 2021	-	324,46

08020510-0000351	Regime per i piccoli agricoltori - Sostegno accoppiato facoltativo misura 8 - senza disciplina finanziaria - R.1307/13, Art.52, 61&63 - anno civile 2021	-	189,23
08020510-0000365	Regime per i piccoli agricoltori - Sostegno accoppiato facoltativo misura 15 - senza disciplina finanziaria - R.1307/13, Art.52, 61&63 - anno civile 2021	-	184,25
08020510-0000367	Regime per i piccoli agricoltori - Sostegno accoppiato facoltativo misura 16 - senza disciplina finanziaria - R.1307/13, Art.52, 61&63 - anno civile 2021	-	87,39
08020510-0000389	Regime per i piccoli agricoltori - regime di pagamento di base - riserva nazionale, riduzione lineare - senza disciplina finanziaria - R.1307/13, Art.22, 61, 65(1)(a), 65(2)(a), 65(2)(c) - anno civile 2022	1.111,93	199.868,18
08020510-0000392	Regime per i piccoli agricoltori - pagamento per le pratiche agricole benefiche per il clima e l'ambiente - senza disciplina finanziaria - R.1307/13, Art.61&43 - anno civile 2022	557,29	100.136,68
08020510-0000393	Regime per i piccoli agricoltori - pagamento per i giovani agricoltori e importi residui - senza disciplina finanziaria - R.1307/13, Art.50, 51(4), 61, 65 (1)(e), 65(2)(b) - anno civile 2022	-	324,46
08020510-0000403	Regime per i piccoli agricoltori - Sostegno accoppiato facoltativo misura 8 - senza disciplina finanziaria - R.1307/13, Art.52, 61&63 - anno civile 2022	-	1.126,91
08020510-0000404	Regime per i piccoli agricoltori - Sostegno accoppiato facoltativo misura 9 - senza disciplina finanziaria - R.1307/13, Art.52, 61&63 - anno civile 2022	-	912,10
08020510-0000406	Regime per i piccoli agricoltori - Sostegno accoppiato facoltativo misura 11 - senza disciplina finanziaria - R.1307/13, Art.52, 61&63 - anno civil 2022	-	27,89
08020510-0000407	Regime per i piccoli agricoltori - Sostegno accoppiato facoltativo misura 12 - senza disciplina finanziaria - R.1307/13, Art.52, 61&63 - anno civil 2022	-	47,36
08020510-0000408	Regime per i piccoli agricoltori - Sostegno accoppiato facoltativo misura 13 - senza disciplina finanziaria - R.1307/13, Art.52, 61&63 - anno civil 2022	-	633,47
08020510-0000410	Regime per i piccoli agricoltori - Sostegno accoppiato facoltativo misura 15 - senza disciplina finanziaria - R.1307/13, Art.52, 61&63 - anno civil 2022	-	2.361,70
08020510-0000411	Regime per i piccoli agricoltori - Sostegno accoppiato facoltativo misura 16 - senza disciplina finanziaria - R.1307/13, Art.52, 61&63 - anno civil 2022	-	472,80
08020512-0000008	Rimborso di stanziamenti annullati riportati dall' esercizio finanziario 2021 - disciplina finanziaria - R.1306/13, Art.26(5)	33.462,25	8.638.320,50
08029901-0022072	Regime pagamento unico - R. 73/09, Titolo III - anno civile 2014 e precedenti	-	17.475,84
62000000-0002001	Importi versati e recuperati - casi di frode o di irregolarità - 80% - R.1306/13, Art. 55	1.579.955,18	128.886,24
62000000-0002002	Importi versati e recuperati - casi di frode o di irregolarità - sanzioni a carattere pluriennale altri recuperi	870.864,78	5,32

62000000-0003022	Condizionalità - 75% - R.1306/13 art.100 - 2017	94.500,29	22.433,85
62000000-0003024	Condizionalità - 75% - R.1306/13 art.100 - 2018	139.738,83	25.129,57
62000000-0003026	Condizionalità - 75% - R.1306/13, Art.100 - 2019	350.946,74	-
62000000-0003028	Condizionalità - 75% - R.1306/13, Art.100 - 2020	249.509,24	-
62000000-0003030	Condizionalità - 75% - R.1306/13, Art.100 - 2021	180.810,17	318,36
62000000-0004001	Irregolarità FEAGA - regola del 50% - recuperi successivi (importi negativi) - assenze di irregolarità (importi positivi) - R.1306 / 2013, art. 54/2)	19.011,42	-
<b>TOTALI</b>		<b>6.064.682,68</b>	<b>428.136.096,27</b>

**REGIONE VENETO**  
**AGENZIA VENETA PER I PAGAMENTI IN AGRICOLTURA**  
**ORGANISMO PAGATORE AVEPA**  
**SPESE FEAGA anno solare 2022**

La contabilizzazione dei fondi dell'Unione Europea, affluiti nel corso del 2022 sulla contabilità speciale n. 98677 intrattenuta dall'AVEPA, Organismo Pagatore della Regione Veneto, presso la Tesoreria Provinciale dello Stato di Venezia, è la seguente:

**ORGANISMO PAGATORE AVEPA**  
**SPESE FEAGA anno solare 2022**

**SITUAZIONE DI CASSA**

<b>Disponibilità al 01/01/2022</b>	<b>74.078.366,31</b>
Accrediti FEAGA 2022	173.000.000,00
Anticipazioni di Tesoreria 2022	64.000.000,00
Importi in Entrata (contabilizzati in T104)	6.702.551,11
Storni In Entrata	32.000.000,00
Altre Entrate	31.718.740,90
<b>Totale Entrate</b>	<b>307.421.292,01</b>
Importi in Uscita (contabilizzati in T104)	349.837.423,73
Storni In Uscita	0,00
Altre Uscite	27.939.676,41
<b>Totale Uscite</b>	<b>377.777.100,14</b>
<b>Disponibilità al 31/12/2022</b>	<b>3.722.558,18</b>

I pagamenti effettuati dall'Organismo Pagatore della Regione Veneto nel 2022, distinti per voce di Bilancio UE, sono così ripartiti:

**ORGANISMO PAGATORE AVEPA**  
**SPESE FEAGA anno solare 2022**  
**IMPORTI RENDICONTATI IN TABELLA 104**

CAPITOLO FEAGA	DESCRIZIONE	ENTRATE	USCITE
080203060000110	Programmi operativi - pagamento del saldo - R.1308/13, Art.33; R.2017/892, Art.10 - 2021	0,00	7.825.796,84
080203060000112	Programmi operativi - anticipi - R.1308/13, Art.33; R.2017/892, Art.11 - 2022	0,00	760.800,00
080203070000018	Ristrutturazione e riconversione dei vigneti - anticipi - R.1308/13, Art.46	0,00	5.304.839,78
080203070000019	Ristrutturazione e riconversione dei vigneti - saldo - R.1308/13, Art.46	8.322,89	1.167.085,09
080203070000024	Investimenti - anticipi - R.1308/13, Art.50	0,00	11.018.686,64
080203070000025	Investimenti - saldo - R.1308/13, Art.50	0,00	3.396.822,72
080203080000025	Aiuto particolare all'apicoltura - R.1308/13, Art.55 - programma 2022 - misure attuate tra il 01.08.2021 e il 31.07.2022	0,00	280.315,90
080203100007010	Ammasso privato - carni suine - R.1308/2013, Art.17(h); R.2022/470	0,00	78.848,16
080203110000001	Aiuto eccezionale di adattamento - R.1308/2013, Art.219(1); R.2022/467	317,03	8.807.961,10
080205040000017	Regime di pagamento di base - R.1307/13, Art.22 - anno civile 2017 e precedenti	64.666,11	136.413,01
080205040000025	Regime di pagamento di base - R.1307/13, Art.22 - anno civile 2018 e precedenti	23.531,11	61.997,68
080205040000026	Regime di pagamento di base - con disciplina finanziaria - 0% Riduzione dei pagamenti - R.1307/13, Art.22 - anno civile 2018 - BE, DK, DE, IE, EL, ES, FR, IT, LU, MT, NL, AT, PT, SI, FI, SE, UK	85,66	65.782,15
080205040000033	Regime di pagamento di base - senza disciplina finanziaria - 0% Riduzione dei pagamenti - R.1307/13, Art.22 - anno civile 2019 - BE, DK, DE, IE, EL, ES, FR, HR, IT, LU, MT, NL, AT, PT, SI, FI, SE, UK	1.578,20	23.357,51
080205040000034	Regime di pagamento di base - con disciplina finanziaria - 0% Riduzione dei pagamenti - R.1307/13, Art.22 - anno civile 2019 - BE, DK, DE, IE, EL, ES, FR, IT, LU, MT, NL, AT, PT, SI, FI, SE, UK	6.171,85	162.096,68
080205040000041	Regime di pagamento di base - senza disciplina finanziaria - 0% Riduzione dei pagamenti - R.1307/13, Art.22 - anno civile 2020 - BE, DK, DE, IE, EL, ES, FR, HR, IT, LU, MT, NL, AT, PT, SI, FI, SE	1.296,83	182.899,31
080205040000042	Regime di pagamento di base - con disciplina finanziaria - 0% Riduzione dei pagamenti - R.1307/13, Art.22 - anno civile 2020 - BE, DK,	45.782,85	857.666,80

	DE, IE, EL, ES, FR, IT, LU, MT, NL, AT, PT, SI, FI, SE		
080205040000044	Regime di pagamento di base - 50% Riduzione dei pagamenti - R.1307/13, Art.22&11 - anno civile 2020 - IT	0,00	2.727,24
080205040000046	Regime di pagamento di base - senza disciplina finanziaria - 0% Riduzione dei pagamenti - R.1307/13, Art.22 - anno civile 2021 - BE, DK, DE, IE, EL, ES, FR, HR, IT, LU, MT, NL, AT, PT, SI, FI, SE	43.175,96	23.608.134,47
080205040000047	Regime di pagamento di base - con disciplina finanziaria - 0% Riduzione dei pagamenti - R.1307/13, Art.22 - anno civile 2021 - BE, DK, DE, IE, EL, ES, FR, IT, LU, MT, NL, AT, PT, SI, FI, SE	315.816,71	46.318.343,19
080205040000049	Regime di pagamento di base - 50% Riduzione dei pagamenti - R.1307/13, Art.22&11 - anno civile 2021 - IT	333.369,11	34.536,59
080205040000051	Regime di pagamento di base - senza disciplina finanziaria - 0% Riduzione dei pagamenti - R.1307/13, Art.22 - anno civile 2022 - BE, DK, DE, IE, EL, ES, FR, HR, IT, LU, MT, NL, AT, PT, SI, FI, SE	26.591,75	89.626.188,26
080205040000053	Regime di pagamento di base - senza disciplina finanziaria - 50% Riduzione dei pagamenti - R.1307/13, Art.22&11 - anno civile 2022 - IT	0,00	710.582,48
080205050000010	Pagamento per le pratiche agricole benefiche per il clima e l'ambiente - con disciplina finanziaria - R.1307/13, Art.43 - anno civile 2019 - BE, BG, CZ, DK, DE, EE, IE, EL, ES, FR, IT, CY, LV, LT, LU, HU, MT, NL, AT, PL, PT, RO, SI, SK, FI, SE, UK	7.072,94	102.478,57
080205050000011	Pagamento per le pratiche agricole benefiche per il clima e l'ambiente - senza disciplina finanziaria - R.1307/13, Art.43 - anno civile 2020	38.487,58	45.987,34
080205050000012	Pagamento per le pratiche agricole benefiche per il clima e l'ambiente - con disciplina finanziaria - R.1307/13, Art.43 - anno civile 2020 - BE, BG, CZ, DK, DE, EE, IE, EL, ES, FR, IT, CY, LV, LT, LU, HU, MT, NL, AT, PL, PT, RO, SI, SK, FI, SE	38.948,09	534.069,36
080205050000013	Pagamento per le pratiche agricole benefiche per il clima e l'ambiente - senza disciplina finanziaria - R.1307/13, Art.43 - anno civile 2021	850.460,27	5.568.367,86
080205050000014	Pagamento per le pratiche agricole benefiche per il clima e l'ambiente - con disciplina finanziaria - R.1307/13, Art.43 - anno civile 2021 - BE, BG, CZ, DK, DE, EE, IE, EL, ES, FR, IT, CY, LV, LT, LU, HU, MT, NL, AT, PL, PT, RO, SI, SK, FI, SE	315.754,16	30.727.052,14
080205050000015	Pagamento per le pratiche agricole benefiche per il clima e l'ambiente - senza disciplina finanziaria - R.1307/13, Art.43 - anno civile 2022	14.458,46	47.973.811,83

080205050000005	Pagamento per le pratiche agricole benefiche per il clima e l'ambiente - R.1307/13, Art.43 - anno civile 2017 e precedenti	29.926,66	53.789,50
080205050000007	Pagamento per le pratiche agricole benefiche per il clima e l'ambiente - R.1307/13, Art.43 - anno civile 2018 e precedenti	38.203,06	47.763,90
080205050000008	Pagamento per le pratiche agricole benefiche per il clima e l'ambiente - con disciplina finanziaria - R.1307/13, Art.43 - anno civile 2018 - BE, BG, CZ, DK, DE, EE, IE, EL, ES, FR, IT, CY, LV, LT, LU, HU, MT, NL, AT, PL, PT, RO, SI, SK, FI, SE, UK	428,13	41.117,43
080205050000009	Pagamento per le pratiche agricole benefiche per il clima e l'ambiente - senza disciplina finanziaria - R.1307/13, Art.43 - anno civile 2019	2.765,23	10.061,56
080205070000013	Pagamento per i giovani agricoltori - R.1307/13, Art.50&51(4) - anno civile 2017 e precedenti	175,69	0,00
080205070000019	Pagamento per i giovani agricoltori - R.1307/13, Art.50&51(4) - anno civile 2018 e precedenti	5.317,68	380,97
080205070000020	Pagamento per i giovani agricoltori - con disciplina finanziaria - R.1307/13, Art.50&51(4) - anno civile 2018 - BE, BG, CZ, DK, DE, EE, IE, EL, ES, FR, IT, CY, LV, LT, LU, HU, MT, NL, AT, PL, PT, RO, SI, SK, FI, SE, UK	2.633,37	0,00
080205070000021	Pagamento per i giovani agricoltori - regime di pagamento di base - riserva nazionale, riduzione lineare - R.1307/13, Art.50&51(2) - anno civile 2018 e precedenti	22.330,36	1.317,03
080205070000022	Pagamento per i giovani agricoltori - regime di pagamento di base - riserva nazionale, riduzione lineare - con disciplina finanziaria - R.1307/13, Art.50&51(2) - anno civile 2018 - BE, DK, DE, FR, IT, LU, MT, SI, FI, SE, UK	3.421,55	2.824,18
080205070000027	Pagamento per i giovani agricoltori - regime di pagamento di base - riserva nazionale, riduzione lineare - senza disciplina finanziaria - R.1307/13, Art.50&51(2) - anno civile 2019 - BE, DK, DE, FR, IT, LU, MT, SI, FI, SE, UK	0,00	415,10
080205070000028	Pagamento per i giovani agricoltori - regime di pagamento di base - riserva nazionale, riduzione lineare - con disciplina finanziaria - R.1307/13, Art.50&51(2) - anno civile 2019 - BE, DK, DE, FR, IT, LU, MT, SI, FI, SE, UK	4.810,42	8.245,89
080205070000031	Pagamento per i giovani agricoltori - senza disciplina finanziaria - R.1307/13, Art.50&51(4) - anno civile 2020	1.742,25	3.527,45
080205070000032	Pagamento per i giovani agricoltori - con disciplina finanziaria - R.1307/13, Art.50&51(4) - anno civile 2020 - BE, BG, CZ, DK, DE, EE, IE, EL, ES, FR, IT, CY, LV, LT, LU, HU, MT, NL, AT, PL, PT, RO, SI, SK, FI, SE	1.089,54	57.773,94
080205070000037	Pagamento per i giovani agricoltori - senza disciplina finanziaria - R.1307/13, Art.50&51(4) - anno civile 2021	98.534,20	390.550,63

080205070000038	Pagamento per i giovani agricoltori - con disciplina finanziaria - R.1307/13, Art.50&51(4) - anno civile 2021 - BE, BG, CZ, DK, DE, EE, IE, EL, ES, FR, IT, CY, LV, LT, LU, HU, MT, NL, AT, PL, PT, RO, SI, SK, FI, SE	1.123.028,91	5.022.940,97
080205090000001	Sostegno accoppiato facoltativo - R.1307/13, Art.52 - anno civile 2015	611,37	3.648,81
080205090000103	Sostegno accoppiato facoltativo - misura 19 - R.1307/13, Art.52 - anno civile 2016, 2017	1.199,16	0,00
080205090000131	Sostegno accoppiato facoltativo - misura 1 - R.1307/13, Art.52 - anno civile 2016, 2017, 2018	3.455,35	0,00
080205090000132	Sostegno accoppiato facoltativo - misura 1 - con disciplina finanziaria - R.1307/13, Art.52 - anno civile 2018 - BE, BG, CZ, DK, EE, IE, EL, ES, FR, IT, CY, LV, LT, LU, HU, MT, NL, AT, PL, PT, RO, SI, SK, FI, SE, UK	0,00	1.971,76
080205090000133	Sostegno accoppiato facoltativo - misura 2 - R.1307/13, Art.52 - anno civile 2016, 2017, 2018	266,27	0,00
080205090000139	Sostegno accoppiato facoltativo - misura 5 - R.1307/13, Art.52 - anno civile 2016, 2017, 2018	472,91	12.788,31
080205090000145	Sostegno accoppiato facoltativo - misura 8 - R.1307/13, Art.52 - anno civile 2016, 2017, 2018	1.256,89	4.748,20
080205090000146	Sostegno accoppiato facoltativo - misura 8 - con disciplina finanziaria - R.1307/13, Art.52 - anno civile 2018 - BG, CZ, EL, ES, IT, LV, LT, HU, PL, RO, SK, FI	73,87	1.104,10
080205090000147	Sostegno accoppiato facoltativo - misura 9 - R.1307/13, Art.52 - anno civile 2016, 2017, 2018	109,61	0,00
080205090000149	Sostegno accoppiato facoltativo - misura 10 - R.1307/13, Art.52 - anno civile 2016, 2017, 2018	0,00	109,61
080205090000157	Sostegno accoppiato facoltativo - misura 14 - R.1307/13, Art.52 - anno civile 2016, 2017, 2018	110,11	132,15
080205090000163	Sostegno accoppiato facoltativo - misura 17 - R.1307/13, Art.52 - anno civile 2016, 2017, 2018	70,81	0,00
080205090000167	Sostegno accoppiato facoltativo - misura 19 - R.1307/13, Art.52 - anno civile 2016, 2017, 2018	2.349,39	27.597,03
080205090000168	Sostegno accoppiato facoltativo - misura 19 - con disciplina finanziaria - R.1307/13, Art.52 - anno civile 2018 - FR, IT, RO, FI	118,03	0,00
080205090000196	Sostegno accoppiato facoltativo - misura 1 - con disciplina finanziaria - R.1307/13, Art.52 - anno civile 2019 - BE, BG, CZ, DK, EE, IE, EL, ES, FR, IT, CY, LV, LT, LU, HU, MT, NL, AT, PL, PT, RO, SI, SK, FI, SE, UK	0,00	4.317,66
080205090000198	Sostegno accoppiato facoltativo - misura 2 - con disciplina finanziaria - R.1307/13, Art.52 - anno civile 2019 - BE, BG, CZ, EE, EL, ES, IT, CY, LV, LT, HU, MT, NL, AT, PL, PT, RO, SI, SK, FI, UK	4.317,66	0,00



080205090000204	Sostegno accoppiato facoltativo - misura 5 - con disciplina finanziaria - R.1307/13, Art.52 - anno civile 2019 - BE, BG, CZ, EL, ES, FR, IT, LV, LT, HU, PL, PT, RO, SK, FI	0,00	401,37
080205090000209	Sostegno accoppiato facoltativo - misura 8 - senza disciplina finanziaria - R.1307/13, Art.52 - anno civile 2019 - BG, CZ, EL, ES, HR, IT, LV, LT, HU, PL, RO, SK, FI	129,96	176,15
080205090000210	Sostegno accoppiato facoltativo - misura 8 - con disciplina finanziaria - R.1307/13, Art.52 - anno civile 2019 - BG, CZ, EL, ES, IT, LV, LT, HU, PL, RO, SK, FI	174,99	293,47
080205090000232	Sostegno accoppiato facoltativo - misura 19 - con disciplina finanziaria - R.1307/13, Art.52 - anno civile 2019 - FR, IT, RO, FI	3,96	8.256,14
080205090000257	Sostegno accoppiato facoltativo - misura 1 - senza disciplina finanziaria - R.1307/13, Art.52 - anno civile 2020 - BE, BG, CZ, DK, EE, IE, EL, ES, FR, HR, IT, CY, LV, LT, LU, HU, MT, NL, AT, PL, PT, RO, SI, SK, FI, SE	755,82	205,68
080205090000258	Sostegno accoppiato facoltativo - misura 1 - con disciplina finanziaria - R.1307/13, Art.52 - anno civile 2020 - BE, BG, CZ, DK, EE, IE, EL, ES, FR, IT, CY, LV, LT, LU, HU, MT, NL, AT, PL, PT, RO, SI, SK, FI, SE	0,00	867,00
080205090000259	Sostegno accoppiato facoltativo - misura 2 - senza disciplina finanziaria - R.1307/13, Art.52 - anno civile 2020 - BE, BG, CZ, EE, EL, ES, HR, IT, CY, LV, LT, HU, MT, NL, AT, PL, PT, RO, SI, SK, FI	3.348,47	6.202,11
080205090000260	Sostegno accoppiato facoltativo - misura 2 - con disciplina finanziaria - R.1307/13, Art.52 - anno civile 2020 - BE, BG, CZ, EE, EL, ES, IT, CY, LV, LT, HU, MT, NL, AT, PL, PT, RO, SI, SK, FI	0,00	15.442,49
080205090000265	Sostegno accoppiato facoltativo - misura 5 - senza disciplina finanziaria - R.1307/13, Art.52 - anno civile 2020 - BE, BG, CZ, EL, ES, FR, HR, IT, LV, LT, HU, PL, PT, RO, SK, FI	0,00	53,48
080205090000266	Sostegno accoppiato facoltativo - misura 5 - con disciplina finanziaria - R.1307/13, Art.52 - anno civile 2020 - BE, BG, CZ, EL, ES, FR, IT, LV, LT, HU, PL, PT, RO, SK, FI	0,00	17.966,83
080205090000271	Sostegno accoppiato facoltativo - misura 8 - senza disciplina finanziaria - R.1307/13, Art.52 - anno civile 2020 - BG, CZ, EL, ES, HR, IT, LV, LT, HU, PL, RO, SK, FI	1.591,90	6.765,53
080205090000272	Sostegno accoppiato facoltativo - misura 8 - con disciplina finanziaria - R.1307/13, Art.52 - anno civile 2020 - BG, CZ, EL, ES, IT, LV, LT, HU, PL, RO, SK, FI	337,92	9.557,45
080205090000274	Sostegno accoppiato facoltativo - misura 9 - con disciplina finanziaria - R.1307/13, Art.52 - anno civile 2020 - BG, CZ, EL, ES, IT, LV, LT, HU, PL, RO, SK, FI	24,35	62,66
080205090000275	Sostegno accoppiato facoltativo - misura 10 - senza disciplina finanziaria - R.1307/13, Art.52 - anno civile 2020 - BG, CZ, EL, ES, IT, LV, LT, HU, PL, RO, SK, FI	0,00	161,67

080205090000276	Sostegno accoppiato facoltativo - misura 10 - con disciplina finanziaria - R.1307/13, Art.52 - anno civile 2020 - BG, CZ, EL, ES, IT, LV, LT, HU, PL, RO, SK, FI	156,97	0,00
080205090000280	Sostegno accoppiato facoltativo - misura 12 - con disciplina finanziaria - R.1307/13, Art.52 - anno civile 2020 - BG, CZ, EL, ES, FR, IT, LV, LT, HU, PL, RO, FI	0,00	4.317,25
080205090000282	Sostegno accoppiato facoltativo - misura 13 - con disciplina finanziaria - R.1307/13, Art.52 - anno civile 2020 - BG, EL, ES, IT, LV, HU, PL, FI	140,17	7.561,85
080205090000289	Sostegno accoppiato facoltativo - misura 17 - senza disciplina finanziaria - R.1307/13, Art.52 - anno civile 2020 - EL, FR, IT, FI	155,58	81,27
080205090000290	Sostegno accoppiato facoltativo - misura 17 - con disciplina finanziaria - R.1307/13, Art.52 - anno civile 2020 - EL, FR, IT, FI	37,97	250,73
080205090000293	Sostegno accoppiato facoltativo - misura 19 - senza disciplina finanziaria - R.1307/13, Art.52 - anno civile 2020 - FR, IT, RO, FI	669,92	727,77
080205090000294	Sostegno accoppiato facoltativo - misura 19 - con disciplina finanziaria - R.1307/13, Art.52 - anno civile 2020 - FR, IT, RO, FI	0,00	201.538,26
080205090000319	Sostegno accoppiato facoltativo - misura 1 - senza disciplina finanziaria - R.1307/13, Art.52 - anno civile 2021 - BE, BG, CZ, DK, EE, IE, EL, ES, FR, HR, IT, CY, LV, LT, LU, HU, MT, NL, AT, PL, PT, RO, SI, SK, FI, SE	1.664,77	94.797,10
080205090000320	Sostegno accoppiato facoltativo - misura 1 - con disciplina finanziaria - R.1307/13, Art.52 - anno civile 2021 - BE, BG, CZ, DK, EE, IE, EL, ES, FR, IT, CY, LV, LT, LU, HU, MT, NL, AT, PL, PT, RO, SI, SK, FI, SE	7.695,55	5.324.311,15
080205090000321	Sostegno accoppiato facoltativo - misura 2 - senza disciplina finanziaria - R.1307/13, Art.52 - anno civile 2021 - BE, BG, CZ, EE, EL, ES, HR, IT, CY, LV, LT, HU, MT, NL, AT, PL, PT, RO, SI, SK, FI	693,68	30.483,76
080205090000322	Sostegno accoppiato facoltativo - misura 2 - con disciplina finanziaria - R.1307/13, Art.52 - anno civile 2021 - BE, BG, CZ, EE, EL, ES, IT, CY, LV, LT, HU, MT, NL, AT, PL, PT, RO, SI, SK, FI	139,19	2.338.596,41
080205090000324	Sostegno accoppiato facoltativo - misura 3 - con disciplina finanziaria - R.1307/13, Art.52 - anno civile 2021 - BE, BG, CZ, EE, EL, ES, IT, LV, LT, HU, MT, AT, PL, PT, RO, SI, SK, FI	0,00	21.196,20
080205090000325	Sostegno accoppiato facoltativo - misura 4 - senza disciplina finanziaria - R.1307/13, Art.52 - anno civile 2021 - BE, BG, CZ, EE, EL, ES, FR, HR, IT, LV, LT, HU, MT, AT, PL, PT, SI, SK, FI	484,82	8.357,35
080205090000326	Sostegno accoppiato facoltativo - misura 4 - con disciplina finanziaria - R.1307/13, Art.52 - anno civile 2021 - BE, BG, CZ, EE, EL, ES, FR, IT, LV, LT, HU, MT, AT, PL, PT, SI, SK, FI	104,11	513.103,13

080205090000327	Sostegno accoppiato facoltativo - misura 5 - senza disciplina finanziaria - R.1307/13, Art.52 - anno civile 2021 - BE, BG, CZ, EL, ES, FR, HR, IT, LV, LT, HU, PL, PT, RO, SI, SK, FI	5.475,07	22.255,72
080205090000328	Sostegno accoppiato facoltativo - misura 5 - con disciplina finanziaria - R.1307/13, Art.52 - anno civile 2021 - BE, BG, CZ, EL, ES, FR, IT, LV, LT, HU, PL, PT, RO, SI, SK, FI	766.123,09	1.561.908,59
080205090000329	Sostegno accoppiato facoltativo - misura 6 - senza disciplina finanziaria - R.1307/13, Art.52 - anno civile 2021 - BE, BG, CZ, EL, ES, FR, HR, IT, LV, LT, HU, PL, RO, SK, FI	0,00	263,67
080205090000330	Sostegno accoppiato facoltativo - misura 6 - con disciplina finanziaria - R.1307/13, Art.52 - anno civile 2021 - BE, BG, CZ, EL, ES, FR, IT, LV, LT, HU, PL, RO, SK, FI	0,00	42.208,11
080205090000332	Sostegno accoppiato facoltativo - misura 7 - con disciplina finanziaria - R.1307/13, Art.52 - anno civile 2021 - BG, CZ, EL, ES, IT, LV, LT, HU, PL, RO, SK, FI	0,00	3.609,74
080205090000333	Sostegno accoppiato facoltativo - misura 8 - senza disciplina finanziaria - R.1307/13, Art.52 - anno civile 2021 - BG, CZ, EL, ES, HR, IT, LV, LT, HU, PL, RO, SK, FI	4.274,39	915.042,58
080205090000334	Sostegno accoppiato facoltativo - misura 8 - con disciplina finanziaria - R.1307/13, Art.52 - anno civile 2021 - BG, CZ, EL, ES, IT, LV, LT, HU, PL, RO, SK, FI	4.517,68	2.891.629,59
080205090000335	Sostegno accoppiato facoltativo - misura 9 - senza disciplina finanziaria - R.1307/13, Art.52 - anno civile 2021 - BG, CZ, EL, ES, IT, LV, LT, HU, PL, RO, SK, FI	0,00	1.186,78
080205090000336	Sostegno accoppiato facoltativo - misura 9 - con disciplina finanziaria - R.1307/13, Art.52 - anno civile 2021 - BG, CZ, EL, ES, IT, LV, LT, HU, PL, RO, SK, FI	0,00	19.846,24
080205090000337	Sostegno accoppiato facoltativo - misura 10 - senza disciplina finanziaria - R.1307/13, Art.52 - anno civile 2021 - BG, CZ, EL, ES, IT, LV, LT, HU, PL, RO, SK, FI	0,00	109,83
080205090000338	Sostegno accoppiato facoltativo - misura 10 - con disciplina finanziaria - R.1307/13, Art.52 - anno civile 2021 - BG, CZ, EL, ES, IT, LV, LT, HU, PL, RO, SK, FI	0,00	8.677,36
080205090000340	Sostegno accoppiato facoltativo - misura 11 - con disciplina finanziaria - R.1307/13, Art.52 - anno civile 2021 - BG, CZ, EL, ES, FR, IT, LV, LT, HU, PL, RO, FI	0,00	1.775,12
080205090000341	Sostegno accoppiato facoltativo - misura 12 - senza disciplina finanziaria - R.1307/13, Art.52 - anno civile 2021 - BG, CZ, EL, ES, FR, IT, LV, LT, HU, PL, RO, FI	0,00	811,27
080205090000342	Sostegno accoppiato facoltativo - misura 12 - con disciplina finanziaria - R.1307/13, Art.52 - anno civile 2021 - BG, CZ, EL, ES, FR, IT, LV, LT, HU, PL, RO, FI	0,00	490.511,21

080205090000343	Sostegno accoppiato facoltativo - misura 13 - senza disciplina finanziaria - R.1307/13, Art.52 - anno civile 2021 - BG, EL, ES, IT, LV, HU, PL, FI	15.161,68	34.236,01
080205090000344	Sostegno accoppiato facoltativo - misura 13 - con disciplina finanziaria - R.1307/13, Art.52 - anno civile 2021 - BG, EL, ES, IT, LV, HU, PL, FI	9.498,57	2.629.588,42
080205090000345	Sostegno accoppiato facoltativo - misura 14 - senza disciplina finanziaria - R.1307/13, Art.52 - anno civile 2021 - BG, EL, ES, FR, IT, RO, FI	0,00	2.233,97
080205090000346	Sostegno accoppiato facoltativo - misura 14 - con disciplina finanziaria - R.1307/13, Art.52 - anno civile 2021 - BG, EL, ES, FR, IT, RO, FI	0,00	270.236,26
080205090000347	Sostegno accoppiato facoltativo - misura 15 - senza disciplina finanziaria - R.1307/13, Art.52 - anno civile 2021 - BG, EL, ES, FR, IT, FI	0,00	1.079,23
080205090000348	Sostegno accoppiato facoltativo - misura 15 - con disciplina finanziaria - R.1307/13, Art.52 - anno civile 2021 - BG, EL, ES, FR, IT, FI	0,00	6.700,95
080205090000351	Sostegno accoppiato facoltativo - misura 17 - senza disciplina finanziaria - R.1307/13, Art.52 - anno civile 2021 - EL, FR, IT, FI	0,00	2.141,48
080205090000352	Sostegno accoppiato facoltativo - misura 17 - con disciplina finanziaria - R.1307/13, Art.52 - anno civile 2021 - EL, FR, IT, FI	0,00	6.073,23
080205090000354	Sostegno accoppiato facoltativo - misura 18 - con disciplina finanziaria - R.1307/13, Art.52 - anno civile 2021 - EL, FR, IT, FI	0,00	15.646,62
080205090000355	Sostegno accoppiato facoltativo - misura 19 - senza disciplina finanziaria - R.1307/13, Art.52 - anno civile 2021 - FR, IT, RO, FI	40,38	57.594,28
080205090000356	Sostegno accoppiato facoltativo - misura 19 - con disciplina finanziaria - R.1307/13, Art.52 - anno civile 2021 - FR, IT, RO, FI	411,55	26.710.238,75
080205090000357	Sostegno accoppiato facoltativo - misura 20 - senza disciplina finanziaria - R.1307/13, Art.52 - anno civile 2021 - EL, ES, FR, IT, RO, FI	0,00	8.662,21
080205090000358	Sostegno accoppiato facoltativo - misura 20 - con disciplina finanziaria - R.1307/13, Art.52 - anno civile 2021 - EL, ES, FR, IT, RO, FI	29,55	39.107,50
080205090000075	Sostegno accoppiato facoltativo - misura 5 - R.1307/13, Art.52 - anno civile 2016, 2017	0,00	2.924,18
080205090000081	Sostegno accoppiato facoltativo - misura 8 - R.1307/13, Art.52 - anno civile 2016, 2017	168,30	218,36
080205100000102	Regime per i piccoli agricoltori - Sostegno accoppiato facoltativo misura 8 - R.1307/13, Art.52, 61&63 - anno civile 2016, 2017	1,08	88,53
080205100000013	Regime per i piccoli agricoltori - Sostegno accoppiato facoltativo - R.1307/13, Art.52, 61, 63(1)(a), (b)&(2)(b) - anno civile 2015	0,00	293,40
080205100000141	Regime per i piccoli agricoltori - regime di pagamento di base - riserva nazionale, riduzione lineare - R.1307/13, Art.22, 61, 65(1)(a), 65(2)(a), 65(2)(c) - anno civile 2018 e precedenti	382,99	5.257,91

080205100000145	Regime per i piccoli agricoltori - pagamento per le pratiche agricole benefiche per il clima e l'ambiente - R.1307/13, Art.61&43 - anno civile 2018 e precedenti	338,10	2.600,16
080205100000165	Regime per i piccoli agricoltori - Sostegno accoppiato facoltativo misura 8 - R.1307/13, Art.52, 61&63 - anno civile 2016, 2017, 2018	0,00	302,78
080205100000203	Regime per i piccoli agricoltori - regime di pagamento di base - riserva nazionale, riduzione lineare - senza disciplina finanziaria - R.1307/13, Art.22, 61, 65(1)(a), 65(2)(a), 65(2)(c) - anno civile 2019 - DE, EL, ES, HR, IT, MT, AT, PT, SI	0,00	6.723,54
080205100000207	Regime per i piccoli agricoltori - pagamento per le pratiche agricole benefiche per il clima e l'ambiente - senza disciplina finanziaria - R.1307/13, Art.61&43 - anno civile 2019 - BG, DE, EE, EL, ES, HR, IT, LV, HU, MT, AT, PL, PT, RO, SI	0,00	3.542,84
080205100000227	Regime per i piccoli agricoltori - Sostegno accoppiato facoltativo misura 8 - senza disciplina finanziaria - R.1307/13, Art.52, 61&63 - anno civile 2019 - BG, EL, ES, HR, IT, LV, HU, PL, RO	0,00	421,84
080205100000265	Regime per i piccoli agricoltori - regime di pagamento di base - riserva nazionale, riduzione lineare - senza disciplina finanziaria - R.1307/13, Art.22, 61, 65(1)(a), 65(2)(a), 65(2)(c) - anno civile 2020 - DE, EL, ES, HR, IT, MT, AT, PT, SI	1.186,74	32.230,45
080205100000269	Regime per i piccoli agricoltori - pagamento per le pratiche agricole benefiche per il clima e l'ambiente - senza disciplina finanziaria - R.1307/13, Art.61&43 - anno civile 2020 - BG, DE, EE, EL, ES, HR, IT, LV, HU, MT, AT, PL, PT, RO, SI	0,00	15.428,08
080205100000271	Regime per i piccoli agricoltori - pagamento per i giovani agricoltori e importi residui - senza disciplina finanziaria - R.1307/13, Art.50, 51(4), 61, 65(1)(e), 65(2)(b) - anno civile 2020 - BG, DE, EE, EL, ES, HR, IT, LV, HU, MT, AT, PL, PT, RO, SI	0,00	165,82
080205100000289	Regime per i piccoli agricoltori - Sostegno accoppiato facoltativo misura 8 - senza disciplina finanziaria - R.1307/13, Art.52, 61&63 - anno civile 2020 - BG, EL, ES, HR, IT, LV, HU, PL, RO	0,00	1.033,41
080205100000327	Regime per i piccoli agricoltori - regime di pagamento di base - riserva nazionale, riduzione lineare - senza disciplina finanziaria - R.1307/13, Art.22, 61, 65(1)(a), 65(2)(a), 65(2)(c) - anno civile 2021 - DE, EL, ES, HR, IT, MT, AT, PT, SI	2.839,42	654.954,37
080205100000331	Regime per i piccoli agricoltori - pagamento per le pratiche agricole benefiche per il clima e l'ambiente - senza disciplina finanziaria - R.1307/13, Art.61&43 - anno civile 2021 - BG, DE, EE, EL, ES, HR, IT, LV, HU, MT, AT, PL, PT, RO, SI	841,08	317.102,93
080205100000333	Regime per i piccoli agricoltori - pagamento per i giovani agricoltori e importi residui - senza disciplina finanziaria - R.1307/13, Art.50, 51(4), 61, 65(1)(e), 65(2)(b) - anno civile 2021 - BG, DE, EE, EL, ES, HR, IT, LV, HU, MT, AT, PL, PT, RO, SI	0,00	1.434,30

080205100000337	Regime per i piccoli agricoltori - Sostegno accoppiato facoltativo misura 1 - senza disciplina finanziaria - R.1307/13, Art.52, 61&63 - anno civile 2021 - BG, EE, EL, ES, HR, IT, LV, HU, MT, AT, PL, PT, RO, SI	0,00	1.063,26
080205100000339	Regime per i piccoli agricoltori - Sostegno accoppiato facoltativo misura 2 - senza disciplina finanziaria - R.1307/13, Art.52, 61&63 - anno civile 2021 - BG, EE, EL, ES, HR, IT, LV, HU, MT, AT, PL, PT, RO, SI	0,00	269,75
080205100000345	Regime per i piccoli agricoltori - Sostegno accoppiato facoltativo misura 5 - senza disciplina finanziaria - R.1307/13, Art.52, 61&63 - anno civile 2021 - BG, EL, ES, HR, IT, LV, HU, PL, PT, RO, SI	0,00	668,73
080205100000351	Regime per i piccoli agricoltori - Sostegno accoppiato facoltativo misura 8 - senza disciplina finanziaria - R.1307/13, Art.52, 61&63 - anno civile 2021 - BG, EL, ES, HR, IT, LV, HU, PL, RO	57,12	31.028,92
080205100000353	Regime per i piccoli agricoltori - Sostegno accoppiato facoltativo misura 9 - senza disciplina finanziaria - R.1307/13, Art.52, 61&63 - anno civile 2021 - BG, EL, ES, IT, LV, HU, PL, RO	0,00	69,15
080205100000355	Regime per i piccoli agricoltori - Sostegno accoppiato facoltativo misura 10 - senza disciplina finanziaria - R.1307/13, Art.52, 61&63 - anno civile 2021 - BG, EL, ES, IT, LV, HU, PL, RO	0,00	258,19
080205100000361	Regime per i piccoli agricoltori - Sostegno accoppiato facoltativo misura 13 - senza disciplina finanziaria - R.1307/13, Art.52, 61&63 - anno civile 2021 - BG, EL, ES, IT, LV, HU, PL	0,00	904,23
080205100000365	Regime per i piccoli agricoltori - Sostegno accoppiato facoltativo misura 15 - senza disciplina finanziaria - R.1307/13, Art.52, 61&63 - anno civile 2021 - BG, EL, ES, IT	0,00	362,37
080205100000389	Regime per i piccoli agricoltori - regime di pagamento di base - riserva nazionale, riduzione lineare - senza disciplina finanziaria - R.1307/13, Art.22, 61, 65(1)(a), 65(2)(a), 65(2)(c) - anno civile 2022 - DE, EL, ES, HR, IT, MT, AT, PT, SI	26.663,04	4.866.143,66
080205100000392	Regime per i piccoli agricoltori - pagamento per le pratiche agricole benefiche per il clima e l'ambiente - senza disciplina finanziaria - R.1307/13, Art.61&43 - anno civile 2022 - BG, DE, EE, EL, ES, HR, IT, LV, HU, MT, AT, PL, PT, RO, SI	13.315,24	2.384.215,26
080205100000393	Regime per i piccoli agricoltori - pagamento per i giovani agricoltori e importi residui - senza disciplina finanziaria - R.1307/13, Art.50, 51(4), 61, 65(1)(e), 65(2)(b) - anno civile 2022 - BG, DE, EE, EL, ES, HR, IT, LV, HU, MT, AT, PL, PT, RO, SI	0,00	6.109,50
080205100000396	Regime per i piccoli agricoltori - Sostegno accoppiato facoltativo misura 1 - senza disciplina finanziaria - R.1307/13, Art.52, 61&63 - anno civile 2022 - BG, EE, EL, ES, HR, IT, LV, HU, MT, AT, PL, PT, RO, SI	0,00	925,24

080205100000397	Regime per i piccoli agricoltori - Sostegno accoppiato facoltativo misura 2 - senza disciplina finanziaria - R.1307/13, Art.52, 61&63 - anno civile 2022 - BG, EE, EL, ES, HR, IT, LV, HU, MT, AT, PL, PT, RO, SI	0,00	162,54
080205100000400	Regime per i piccoli agricoltori - Sostegno accoppiato facoltativo misura 5 - senza disciplina finanziaria - R.1307/13, Art.52, 61&63 - anno civile 2022 - BG, EL, ES, HR, IT, LV, HU, PL, PT, RO, SI	0,00	997,16
080205100000403	Regime per i piccoli agricoltori - Sostegno accoppiato facoltativo misura 8 - senza disciplina finanziaria - R.1307/13, Art.52, 61&63 - anno civile 2022 - BG, EL, ES, HR, IT, LV, HU, PL, RO	1.898,36	325.290,88
080205100000404	Regime per i piccoli agricoltori - Sostegno accoppiato facoltativo misura 9 - senza disciplina finanziaria - R.1307/13, Art.52, 61&63 - anno civile 2022 - BG, EL, ES, IT, LV, HU, PL, RO	0,00	69,15
080205100000405	Regime per i piccoli agricoltori - Sostegno accoppiato facoltativo misura 10 - senza disciplina finanziaria - R.1307/13, Art.52, 61&63 - anno civile 2022 - BG, EL, ES, IT, LV, HU, PL, RO	0,00	106,34
080205100000406	Regime per i piccoli agricoltori - Sostegno accoppiato facoltativo misura 11 - senza disciplina finanziaria - R.1307/13, Art.52, 61&63 - anno civile 2022 - BG, EL, ES, IT, LV, HU, PL, RO	0,00	51,21
080205100000408	Regime per i piccoli agricoltori - Sostegno accoppiato facoltativo misura 13 - senza disciplina finanziaria - R.1307/13, Art.52, 61&63 - anno civile 2022 - BG, EL, ES, IT, LV, HU, PL	0,00	20.339,19
080205100000410	Regime per i piccoli agricoltori - Sostegno accoppiato facoltativo misura 15 - senza disciplina finanziaria - R.1307/13, Art.52, 61&63 - anno civile 2022 - BG, EL, ES, IT	0,00	733,89
080205100000412	Regime per i piccoli agricoltori - Sostegno accoppiato facoltativo misura 17 - senza disciplina finanziaria - R.1307/13, Art.52, 61&63 - anno civile 2022 - EL, IT	0,00	839,94
080205100000078	Regime per i piccoli agricoltori - regime di pagamento di base - riserva nazionale, riduzione lineare - R.1307/13, Art.22, 61, 65(1)(a), 65(2)(a), 65(2)(c) - anno civile 2017 e precedenti	8.962,87	861,18
080205100000082	Regime per i piccoli agricoltori - pagamento per le pratiche agricole benefiche per il clima e l'ambiente - R.1307/13, Art.61&43 - anno civile 2017 e precedenti	5.230,43	479,14
080205120000008	Rimborso di stanziamenti annullati riportati dall'esercizio finanziario 2021 e precedenti - disciplina finanziaria - unicamente importi negativi - R.1306/13, Art.26(5) - BE, BG, CZ, DK, DE, EE, IE, EL, ES, FR, IT, CY, LV, LT, LU, HU, MT, NL, AT, PL, PT, RO, SI, SK, FI, SE	3.048,85	5.710.469,75
080299010022072	Regime di pagamento unico - R.73/09, Titolo III - anno civile 2014 e precedenti	0,00	200,64
080299010024038	Sostegno ad hoc - premi assicurativi - R.73/09, Art.68(1)(d) - anno civile 2014 e precedenti	0,00	913,86

080299010042090	Sostegno specifico (articolo 68) — Aiuti diretti accoppiati - qualità - R.73/09, Art.68(1)(a)(ii) - anno civile 2014 e precedenti	0,00	437,33
080299010058003	Regime di aiuti diretti - R.73/2009 - anno civile 2014 e precedenti	0,00	1.233,78
620000000000001	Aiuto eccezionale di adattamento - unicamente importi negativi - R.1308/2013, Art.219(1); R.2022/467	0,00	317,03
6200000000002001	Importi versati e recuperati - casi di frode o di irregolarità - 80% - R.1306/13, Art.55; R.2021/2116, Art.56	1.269.019,52	0,00
6200000000002002	Importi versati e recuperati - casi di frode o di irregolarità - sanzioni a carattere pluriennale, altri recuperi	766.330,14	1.176,77
6200000000003022	Condizionalità - 75% - R.1306/13, Art.100 - 2017 e precedenti	3.667,68	0,00
6200000000003024	Condizionalità - 75% - R.1306/13, Art.100 - 2018 e precedenti	88.415,82	0,00
6200000000003026	Condizionalità - 75% - R.1306/13, Art.100 - 2019	14.670,41	118,93
6200000000003028	Condizionalità - 75% - R.1306/13, Art.100 - 2020	11.206,98	0,00
6200000000003030	Condizionalità - 75% - R.1306/13, Art.100 - 2021	167.966,07	0,00
6200000000004001	Irregolarità – regola del 50% – recuperi successivi (importi negativi) – assenza di irregolarità (importi positivi) - R.1306/2013, Art.54(2)	7.792,77	0,00
<b>TOTALI</b>		<b>6.702.551,11</b>	<b>349.837.423,73</b>



**PROVINCIA AUTONOMA DI TRENTO  
AGENZIA PROVINCIALE PER I PAGAMENTI  
ORGANISMO PAGATORE APPAG  
SPESE FEAGA anno solare 2022**

La contabilizzazione dei fondi dell'Unione Europea, affluiti nel corso del 2022 sulla contabilità speciale n. 305971 intrattenuto dall'APPAG, Organismo Pagatore della Provincia Autonoma di Trento, presso la Tesoreria provinciale dello Stato di Trento, è la seguente:

**ORGANISMO PAGATORE APPAG  
SPESE FEAGA anno solare 2022  
SITUAZIONE DI CASSA**

<b>Disponibilità al 01/01/2022</b>	<b>6.939.824,09</b>
Accrediti FEAGA 2022	25.600.000,00
Anticipazioni di Tesoreria 2022	0,00
Importi in Entrata (contabilizzati in T104)	196.743,49
Storni In Entrata	0,00
Altre Entrate	7.179,48
<b>Totale Entrate</b>	<b>25.803.922,97</b>
Importi in Uscita (contabilizzati in T104)	20.138.150,10
Storni In Uscita	0,00
Altre Uscite	7.112,93
<b>Totale Uscite</b>	<b>20.145.263,03</b>
<b>Disponibilità al 31/12/2022</b>	<b>12.598.484,03</b>

I pagamenti effettuati dall'Organismo Pagatore della Provincia Autonoma di Trento nel 2022, distinti per voce di Bilancio UE, sono così ripartiti:

**ORGANISMO PAGATORE APPAG**  
**SPESE FEAGA anno solare 2022**  
**IMPORTI RENDICONTATI IN TABELLA 104**

CAPITOLO FEAGA	DESCRIZIONE	ENTRATE	USCITE
080203110000001	Aiuto eccezionale di adattamento - R.1308/2013, art.219(1); R.2022/467		674.417,88
080205040000017	Regime di pagamento di base - R.1307/13, art.22 - anno civile 2017 e precedenti		35.401,62
080205040000025	Regime di pagamento di base - senza disciplina finanziaria - 0% riduzione dei pagamenti - R.1307/13, art.22 - anno civile 2018		926,21
080205040000026	Regime di pagamento di base - con disciplina finanziaria - 0% riduzione dei pagamenti - R.1307/13, art.22 - anno civile 2018		17.738,72
080205040000033	Regime di pagamento di base - senza disciplina finanziaria - 0% riduzione dei pagamenti - R.1307/13, art.22 - anno civile 2019	2.000,00	2.988,83
080205040000034	Regime di pagamento di base - con disciplina finanziaria - 0% riduzione dei pagamenti - R.1307/13, art.22 - anno civile 2019	2.668,04	33.183,18
080205040000041	Regime di pagamento di base - senza disciplina finanziaria - 0% riduzione dei pagamenti - R.1307/13, art.22 - anno civile 2020	2.747,00	5.301,08
080205040000042	Regime di pagamento di base - con disciplina finanziaria - 0% riduzione dei pagamenti - R.1307/13, art.22 - anno civile 2020	19.690,93	34.251,69
080205040000046	Regime di pagamento di base - senza disciplina finanziaria - 0% riduzione dei pagamenti - R.1307/13, art.22 - anno civile 2021	2.546,85	821.047,78
080205040000047	Regime di pagamento di base - con disciplina finanziaria - 0% riduzione dei pagamenti - R.1307/13, art.22 - anno civile 2021	2.075,45	2.878.482,36
080205040000051	Regime di pagamento di base - senza disciplina finanziaria - 0% riduzione dei pagamenti - R.1307/13, art.22 - anno civile 2022 - BE, DK, DE, IE, EL	1.415,56	6.627.907,63
080205050000005	Pagamento per le pratiche agricole benefiche per il clima e l'ambiente - R.1307/13, art.43 - anno civile 2017 e precedenti		17.980,49
080205050000007	Pagamento per le pratiche agricole benefiche per il clima e l'ambiente - senza disciplina finanziaria - R.1307/13, art.43 - anno civile 2018		489,95
080205050000008	Pagamento per le pratiche agricole benefiche per il clima e l'ambiente - con disciplina finanziaria - R.1307/13, art.43 - anno civile 2018		9.383,53
080205050000009	Pagamento per le pratiche agricole benefiche per il clima e l'ambiente - senza disciplina finanziaria - R.1307/13, art.43 - anno civile 2019		1.004,54

080205050000010	Pagamento per le pratiche agricole benefiche per il clima e l'ambiente - con disciplina finanziaria - R.1307/13, art.43 - anno civile 2019	2.444,89	18.488,62
080205050000011	Pagamento per le pratiche agricole benefiche per il clima e l'ambiente - senza disciplina finanziaria - R.1307/13, art.43 - anno civile 2020	382,79	1.674,91
080205050000012	Pagamento per le pratiche agricole benefiche per il clima e l'ambiente - con disciplina finanziaria - R. 1307/13, art.43 - anno civile 2020	11.194,98	19.158,25
080205050000013	Pagamento per le pratiche agricole benefiche per il clima e l'ambiente - senza disciplina finanziaria - R.1307/13, art.43 - anno civile 2021	582,97	361.716,70
080205050000014	Pagamento per le pratiche agricole benefiche per il clima e l'ambiente - con disciplina finanziaria - r.1307/13, art.43 - anno civile 2021	2.124,88	1.583.761,05
080205050000015	pagamento per le pratiche agricole benefiche per il clima e l'ambiente - senza disciplina finanziaria - R.1307/13, art.43 - anno civile 2022	766,61	3.525.597,34
080205070000021	Pagamento per i giovani agricoltori-regime di pagamento di base-riserva nazionale, riduz. lineare-senza disc. finanz. R.1307/13, art.50&51(2)-anno 2018		344,91
080205070000028	Pagamento per i giovani agricoltori-regime di pagamento di base-riserva nazionale, riduz. lineare-con disc. finanz. -R.1307/13, art.50&51(2)-anno 2019		395,23
080205070000032	Pagamento per i giovani agricoltori - con disciplina finanziaria - R. 1307/13, art.50&51(4) - anno civile 2020		111,19
080205070000037	Pagamento per i giovani agricoltori - senza disciplina finanziaria - R. 1307/13, art.50&51(4) - anno civile 2021		88.551,51
080205070000038	Pagamento per i giovani agricoltori - con disciplina finanziaria - R.1307/13, art.50&51(4) - anno civile 2021	112.056,10	472.161,23
080205090000195	Sostegno accoppiato facoltativo - misura 1 - senza disciplina finanziaria - R.1307/13, art.52 - anno civile 2019		71,81
080205090000197	Sostegno accoppiato facoltativo - misura 2 - senza disciplina finanziaria - R.1307/13, art.52 - anno civile 2019		64,34
080205090000198	Sostegno accoppiato facoltativo - misura 2 - con disciplina finanziaria - R.1307/13, art.52 - anno civile 2019		3.298,95
080205090000257	Sostegno accoppiato facoltativo - misura 1 - senza disciplina finanziaria - R.1307/13, art.52 - anno civile 2020 - be, bg, cz, dk, ee, ie, el, es, fr		685,61
080205090000259	Sostegno accoppiato facoltativo - misura 2 - senza disciplina finanziaria - R.1307/13, art.52 - anno civile 2020 - be, bg, cz, ee, el, es, hr, it, cy		1.314,39
080205090000260	Sostegno accoppiato facoltativo - misura 2 - con disciplina finanziaria - R.1307/13, art.52 - anno civile 2020 - be, bg, cz, ee, el, es, it, cy, lv,		9.282,50
080205090000264	Sostegno accoppiato facoltativo - misura 4 - con disciplina finanziaria - R.1307/13, art.52 - anno civile 2020 - be, bg, cz, el, es, fr, it, lv, lt,		131,05

080205090000319	Sostegno accoppiato facoltativo - misura 1 - senza disciplina finanziaria - R.1307/13, Art.52 - anno civile 2021		1.778,12
080205090000320	Sostegno accoppiato facoltativo - misura 1 - con disciplina finanziaria - R.1307/13, Art.52 - anno civile 2021		39.832,07
080205090000321	Sostegno accoppiato facoltativo - misura 2 - senza disciplina finanziaria - R.1307/13, Art.52 - anno civile 2021		61.062,94
080205090000322	Sostegno accoppiato facoltativo - misura 2 - con disciplina finanziaria - R.1307/13, Art.52 - anno civile 2021		2.062.696,23
080205090000325	Sostegno accoppiato facoltativo - misura 4 - senza disciplina finanziaria - R.1307/13, Art.52 - anno civile 2021		12.089,37
080205090000326	Sostegno accoppiato facoltativo - misura 4 - con disciplina finanziaria - R.1307/13, Art.52 - anno civile 2021		113.617,34
080205090000328	Sostegno accoppiato facoltativo - misura 5 - con disciplina finanziaria - R.1307/13, Art.52 - anno civile 2021		10.454,89
080205090000329	Sostegno accoppiato facoltativo - misura 6 - senza disciplina finanziaria - R.1307/13, Art.52 - anno civile 2021		2.332,14
080205090000330	Sostegno accoppiato facoltativo - misura 6 - con disciplina finanziaria - R.1307/13, Art.52 - anno civile 2021		10.242,22
080205090000334	Sostegno accoppiato facoltativo - misura 8 - con disciplina finanziaria - R.1307/13, Art.52 - anno civile 2021		39,14
080205090000335	Sostegno accoppiato facoltativo - misura 9 - senza disciplina finanziaria - R.1307/13, Art.52 - anno civile 2021		643,11
080205090000336	Sostegno accoppiato facoltativo - misura 9 - con disciplina finanziaria - R.1307/13, Art.52 - anno civile 2021		560,37
080205090000338	Sostegno accoppiato facoltativo - misura 10 - con disciplina finanziaria - R.1307/13, Art.52 - anno civile 2021		160,94
080205090000347	Sostegno accoppiato facoltativo - misura 15 - senza disciplina finanziaria - R.1307/13, Art.52 - anno civile 2021		139,74
080205090000351	Sostegno accoppiato facoltativo - misura 17 - senza disciplina finanziaria - R.1307/13, Art.52 - anno civile 2021		2.791,29
080205090000352	Sostegno accoppiato facoltativo - misura 17 - con disciplina finanziaria - R.1307/13, Art.52 - anno civile 2021		1.343,22
080205090000355	Sostegno accoppiato facoltativo - misura 19 - senza disciplina finanziaria - R.1307/13, Art.52 - anno civile 2021		274,15
080205090000356	Sostegno accoppiato facoltativo - misura 19 - con disciplina finanziaria - R.1307/13, Art.52 - anno civile 2021		202.526,58
080205090000357	Sostegno accoppiato facoltativo - misura 20 - senza disciplina finanziaria - R.1307/13, Art.52 - anno civile 2021		467,95

080205090000358	Sostegno accoppiato facoltativo - misura 20 - con disciplina finanziaria - R.1307/13, Art.52 - anno civile 2021		2.761,12
080205100000078	Regime per i piccoli agricoltori - reg. pag. base - ris. naz., riduz. lineare - R.1307/13, art.22,61,65(1)(a),65(2)(a),65(2)(c) -anno 2017 e precedenti		552,73
080205100000082	Regime per i piccoli agricoltori - pagamento per le pratiche agricole benefiche per clima e ambiente - R.1307/13, art.61&43 - anno 2017 e precedenti		277,03
080205100000327	Regime piccoli agricoltori-pag. di base-ris. naz., riduz. lineare-senza disc. finanz.- R.1307/13,art.22,61,65(1)(a),65(2)(a),65(2)(c)-anno civile 2021		1.998,37
080205100000331	Regime piccoli agricoltori-pagamento pratiche agricole benefiche per il clima e l'ambiente-senza disc. finanz. -R1307/13, art.61&43 - anno civile 2021		1.001,57
080205120000007	Rimborso di stanziamenti annullati riportati dall'es. finanz. 2020 e precedenti-disciplina finanziaria-unicamente importi negativi- R.1306/13, art.26(5)	535,22	-
080205120000008	Rimborso di stanziamenti annullati riportati dall'esercizio finanziario 2021 - disciplina finanziaria - R.1306/13, art.26(5)		360.946,36
080299010022072	Regime di pagamento unico - R.73/09, titolo iii - anno civile 2014 e precedenti		-
080299010024038	Sostegno ad hoc - premi assicurativi - R.73/09, art.68(1)(d) - anno civile 2014 e precedenti		246,03
620000000002001	Importi versati e recuperati - casi di frode o di irregolarità - 80% - R.1306/13, art.55	9.587,56	
620000000002002	Importi versati e recuperati - casi di frode o di irregolarità - sanzioni a carattere pluriennale, altri recuperi	3,21	
620000000003026	Condizionalità - 75% - R.1306/13, art.100 - 2019	8.027,17	
620000000003028	Condizionalità - 75% - R.1306/13, art.100 - 2020	15.373,92	
620000000004001	Irregolarità – regola del 50% – recuperi successivi (importi negativi) – assenza di irregolarità (importi positivi) - R.1306/2013, art.54(2)	519,36	
<b>TOTALI</b>		<b>196.743,49</b>	<b>20.138.150,10</b>

**PROVINCIA AUTONOMA DI BOLZANO ALTO ADIGE**  
**AUTONOME PROVINZ BOZEN**  
**ORGANISMO PAGATORE – LANDESZAHLSTELLE**  
**AGENZIA PROVINCIALE PER I PAGAMENTI OPPAB**  
**SPESE FEAGA anno solare 2022**

La contabilizzazione dei fondi dell'Unione Europea, affluiti nel corso del 2022 sulla contabilità speciale n. 305989 intrattenuto dall'OPPAB, Organismo Pagatore della Provincia Autonoma di Bolzano Alto Adige, presso la Tesoreria Provinciale dello Stato di Bolzano, è la seguente:

**ORGANISMO PAGATORE OPPAB**  
**SPESE FEAGA anno solare 2022**

**SITUAZIONE DI CASSA**

<b>Disponibilità al 01/01/2022</b>	<b>113.192,15</b>
Accrediti FEAGA 2022	57.000.000,00
Anticipazioni di Tesoreria 2022	0,00
Importi in Entrata (contabilizzati in T104)	288.714,41
Storni In Entrata	0,00
Altre Entrate	0,00
<b>Totale Entrate</b>	<b>57.288.714,41</b>
Importi in Uscita (contabilizzati in T104)	43.049.176,35
Storni In Uscita	9.000.000,00
Altre Uscite	0,00
<b>Totale Uscite</b>	<b>52.049.176,35</b>
<b>Disponibilità al 31/12/2022</b>	<b>5.352.730,21</b>

I pagamenti effettuati dall'Organismo Pagatore della Provincia Autonoma di Bolzano Alto Adige nel 2022, distinti per voce di Bilancio UE, sono così ripartiti:

**ORGANISMO PAGATORE OPPAB**  
**SPESE FEAGA anno solare 2022**  
**IMPORTI RENDICONTATI IN TABELLA 104**

CAPITOLO FEAGA	DESCRIZIONE	ENTRATE	USCITE
080203110000001	Aiuto eccezionale di adattamento - R.1308/2013, Art.219(1); R.2022/467	-	1.774.384,62
080205040000017	Regime di pagamento di base - R.1307/13, Art.22 - anno civile 2017 e precedenti	-	15.337,56
080205040000025	Regime di pagamento di base - senza disciplina finanziaria - 0% Riduzione dei pagamenti - R.1307/13, Art.22 - anno civile 2018	-	3.124,17
080205040000026	Regime di pagamento di base - con disciplina finanziaria - 0% Riduzione dei pagamenti - R.1307/13, Art.22 - anno civile 2018	-	8.105,08
080205040000033	Regime di pagamento di base - senza disciplina finanziaria - 0% Riduzione dei pagamenti - R.1307/13, Art.22 - anno civile 2019	-	13.097,91
080205040000034	Regime di pagamento di base - con disciplina finanziaria - 0% Riduzione dei pagamenti - R.1307/13, Art.22 - anno civile 2019	-	13.069,58
080205040000041	Regime di pagamento di base - senza disciplina finanziaria - 0% Riduzione dei pagamenti - R.1307/13, Art.22 - anno civile 2020	326,70	41.618,60
080205040000042	Regime di pagamento di base - con disciplina finanziaria - 0% Riduzione dei pagamenti - R.1307/13, Art.22 - anno civile 2020	332,07	32.357,17
080205040000046	Regime di pagamento di base - senza disciplina finanziaria - 0% Riduzione dei pagamenti - R.1307/13, Art.22 - anno civile 2021	1.449,98	3.723.543,03
080205040000047	Regime di pagamento di base - con disciplina finanziaria - 0% Riduzione dei pagamenti - R.1307/13, Art.22 - anno civile 2021	3.638,92	5.778.527,55
080205040000049	Regime di pagamento di base - 50% Riduzione dei pagamenti - R.1307/13, Art.22&11 - anno civile 2021	-	58.918,91
080205040000051	Regime di pagamento di base - senza disciplina finanziaria - 0% Riduzione dei pagamenti - R.1307/13, Art.22 - anno civile 2022	2.594,76	11.970.106,44
080205050000005	Pagamento per le pratiche agricole benefiche per il clima e l'ambiente - R.1307/13, Art.43 - anno civile 2017 e precedenti	-	7.704,04
080205050000007	Pagamento per le pratiche agricole benefiche per il clima e l'ambiente - senza disciplina finanziaria - R.1307/13, Art.43 - anno civile 2018	-	1.413,98
080205050000008	Pagamento per le pratiche agricole benefiche per il clima e l'ambiente - con disciplina finanziaria - R.1307/13, Art.43 - anno civile 2018	-	4.532,80

080205050000009	Pagamento per le pratiche agricole benefiche per il clima e l'ambiente - senza disciplina finanziaria - R.1307/13, Art.43 - anno civile 2019	-	4.452,17
080205050000010	Pagamento per le pratiche agricole benefiche per il clima e l'ambiente - con disciplina finanziaria - R.1307/13, Art.43 - anno civile 2019	-	9.298,99
080205050000011	Pagamento per le pratiche agricole benefiche per il clima e l'ambiente - senza disciplina finanziaria - R.1307/13, Art.43 - anno civile 2020	-	18.614,20
080205050000012	Pagamento per le pratiche agricole benefiche per il clima e l'ambiente - con disciplina finanziaria - R.1307/13, Art.43 - anno civile 2020	264,35	20.233,49
080205050000013	Pagamento per le pratiche agricole benefiche per il clima e l'ambiente - senza disciplina finanziaria - R.1307/13, Art.43 - anno civile 2021	761,39	1.365.553,87
080205050000014	Pagamento per le pratiche agricole benefiche per il clima e l'ambiente - con disciplina finanziaria - R.1307/13, Art.43 - anno civile 2021	1.906,08	3.635.816,28
080205050000015	Pagamento per le pratiche agricole benefiche per il clima e l'ambiente - senza disciplina finanziaria - R.1307/13, Art.43 - anno civile 2022	1.316,88	6.293.643,50
080205070000013	Pagamento per i giovani agricoltori - R.1307/13, Art.50&51(4) - anno civile 2017 e precedenti	-	3.275,01
080205070000021	Pagamento per i giovani agricoltori - regime di pagamento di base - riserva nazionale, riduzione lineare - senza disciplina finanziaria - R.1307/13, Art.50&51(2) - anno civile 2018	-	680,29
080205070000022	Pagamento per i giovani agricoltori - regime di pagamento di base - riserva nazionale, riduzione lineare - con disciplina finanziaria - R.1307/13, Art.50&51(2) - anno civile 2018	-	3.016,70
080205070000027	Pagamento per i giovani agricoltori - regime di pagamento di base - riserva nazionale, riduzione lineare - senza disciplina finanziaria - R.1307/13, Art.50&51(2) - anno civile 2019	-	328,13
080205070000028	Pagamento per i giovani agricoltori - regime di pagamento di base - riserva nazionale, riduzione lineare - con disciplina finanziaria - R.1307/13, Art.50&51(2) - anno civile 2019	-	1.024,28
080205070000031	Pagamento per i giovani agricoltori - senza disciplina finanziaria - R.1307/13, Art.50&51(4) - anno civile 2020	-	327,65
080205070000032	Pagamento per i giovani agricoltori - con disciplina finanziaria - R.1307/13, Art.50&51(4) - anno civile 2020	-	1.123,57
080205070000037	Pagamento per i giovani agricoltori - senza disciplina finanziaria - R.1307/13, Art.50&51(4) - anno civile 2021	39.289,76	227.441,30
080205070000038	Pagamento per i giovani agricoltori - con disciplina finanziaria - R.1307/13, Art.50&51(4) - anno civile 2021	174.979,79	804.255,20
0802050900000319	Sostegno accoppiato facoltativo - misura 1 - senza disciplina finanziaria - R.1307/13, Art.52 - anno civile 2021	-	922,04
0802050900000320	Sostegno accoppiato facoltativo - misura 1 - con disciplina finanziaria - R.1307/13, Art.52 - anno civile 2021	-	38.209,22



080205090000321	Sostegno accoppiato facoltativo - misura 2 - senza disciplina finanziaria - R.1307/13, Art.52 - anno civile 2021	-	659.407,01
080205090000322	Sostegno accoppiato facoltativo - misura 2 - con disciplina finanziaria - R.1307/13, Art.52 - anno civile 2021	-	5.297.096,96
080205090000325	Sostegno accoppiato facoltativo - misura 4 - senza disciplina finanziaria - R.1307/13, Art.52 - anno civile 2021	-	138.674,68
080205090000326	Sostegno accoppiato facoltativo - misura 4 - con disciplina finanziaria - R.1307/13, Art.52 - anno civile 2021	-	383.733,32
080205090000327	Sostegno accoppiato facoltativo - misura 5 - senza disciplina finanziaria - R.1307/13, Art.52 - anno civile 2021	-	738,51
080205090000328	Sostegno accoppiato facoltativo - misura 5 - con disciplina finanziaria - R.1307/13, Art.52 - anno civile 2021	-	3.188,17
080205090000329	Sostegno accoppiato facoltativo - misura 6 - senza disciplina finanziaria - R.1307/13, Art.52 - anno civile 2021	-	2.288,20
080205090000330	Sostegno accoppiato facoltativo - misura 6 - con disciplina finanziaria - R.1307/13, Art.52 - anno civile 2021	-	14.953,37
080205090000355	Sostegno accoppiato facoltativo - misura 19 - senza disciplina finanziaria - R.1307/13, Art.52 - anno civile 2021	-	9.232,99
080205090000356	Sostegno accoppiato facoltativo - misura 19 - con disciplina finanziaria - R.1307/13, Art.52 - anno civile 2021	-	58.212,65
080205090000357	Sostegno accoppiato facoltativo - misura 20 - senza disciplina finanziaria - R.1307/13, Art.52 - anno civile 2021	-	4.750,97
080205090000358	Sostegno accoppiato facoltativo - misura 20 - con disciplina finanziaria - R.1307/13, Art.52 - anno civile 2021	-	9.264,86
080205120000008	Rimborso di stanziamenti annullati riportati dall'esercizio finanziario 2021 - disciplina finanziaria - R.1306/13, Art.26(5)	157,67	593.470,20
620000000002001	Importi versati e recuperati - casi di frode o di irregolarità - 80% - R.1306/13, Art.55	9.195,66	-
620000000002002	Importi versati e recuperati - casi di frode o di irregolarità - sanzioni a carattere pluriennale, altri recuperi	454,22	-
620000000003024	Condizionalità - 75% - R.1306/13, Art.100 - 2018	-	107,13
620000000003028	Condizionalità - 75% - R.1306/13, Art.100 - 2020	1.981,01	-
620000000003030	Condizionalità - 75% - R.1306/13, Art.100 - 2021	50.065,17	-
<b>TOTALI</b>		<b>288.714,41</b>	<b>43.049.176,35</b>

**REGIONE EMILIA ROMAGNA  
AGENZIA REGIONALE PER LE EROGAZIONI IN AGRICOLTURA  
ORGANISMO PAGATORE AGREA  
SPESE FEAGA anno solare 2022**

La contabilizzazione dei fondi dell'Unione Europea, affluiti nel corso del 2022 sulla contabilità speciale n. 79208 intrattenuta dall'AGREA, Organismo Pagatore della Regione Emilia-Romagna, presso la Tesoreria provinciale dello Stato di Bologna, è la seguente:

**ORGANISMO PAGATORE AGREA  
SPESE FEAGA anno solare 2022  
SITUAZIONE DI CASSA**

<b>Disponibilità al 01/01/2022</b>	<b>77.917.010,43</b>
Accrediti FEAGA 2022	189.000.000,00
Anticipazioni di Tesoreria 2022	192.000.000,00
Importi in Entrata (contabilizzati in T104)	3.770.040,36
Storni In Entrata	0,00
Altre Entrate	0,00
<b>Totale Entrate</b>	<b>384.770.040,36</b>
Importi in Uscita (contabilizzati in T104)	452.262.710,38
Storni In Uscita	0,00
Altre Uscite	0,00
<b>Totale Uscite</b>	<b>452.262.710,38</b>
<b>Disponibilità al 31/12/2022</b>	<b>10.424.340,41</b>

I pagamenti effettuati dall'Organismo Pagatore della Regione Emilia-Romagna nel 2022, distinti per voce di Bilancio UE, sono così ripartiti:

**ORGANISMO PAGATORE AGREA**  
**SPESE FEAGA anno solare 2022**  
**IMPORTI RENDICONTATI IN TABELLA 104**

CAPITOLO FEAGA	DESCRIZIONE	ENTRATE	USCITE
080203060000110	PROGRAMMI OPERATIVI - PAGAMENTO DEL SALDO - R.1308/13, ART.33 - R.2017/892, ART.10 - 2021 -		26.978.147,59
080203060000112	PROGRAMMI OPERATIVI - ANTICIPI - R.1308/13, ART.33; R.2017/892, ART.11 - 2022		59.396.590,61
080203070000018	RISTRUTTURAZIONE E RICONVERSIONE DEI VIGNETI - ANTICIPI - R.1308/13, ART.46		3.752.431,86
080203070000019	RISTRUTTURAZIONE E RICONVERSIONE DEI VIGNETI - SALDO - R.1308/13, ART.46	64.007,78	9.016.195,18
080203070000024	INVESTIMENTI - ANTICIPI - R.1308/13, ART.50		2.939.845,85
080203070000025	INVESTIMENTI - SALDO - R.1308/13, ART.50		2.433.291,84
080203080000025	AIUTO PARTICOLARE ALL'APICOLTURA - R.1308/13, ART.55 - PROGRAMMA 2022 - MISURE ATTUATE TRA IL 01.08.2021 E IL 31.07.2022		312.807,80
080203100007010	AMMASSO PRIVATO - CARNI SUINE - R.1308/2013, ART.17(H); R.2022/470		91.080,00
080203110000001	AIUTO ECCEZIONALE DI ADATTAMENTO - R.1308/2013, ART.219(1); R.2022/467	12.566,05	4.919.343,98
080205040000017	REGIME DI PAGAMENTO DI BASE - R.1307/13, ART.22 - ANNO CIVILE 2017 E PRECEDENTI	56.298,05	119.855,98
080205040000025	REGIME DI PAGAMENTO DI BASE - R.1307/13, ART.22 - ANNO CIVILE 2018 E PRECEDENTI	4.076,14	12.780,95
080205040000026	REGIME DI PAGAMENTO DI BASE - CON DISCIPLINA FINANZIARIA - 0% RIDUZIONE DEI PAGAMENTI - R.1307/13, ART.22 - ANNO CIVILE 2018	2.525,99	14.559,82
080205040000033	REGIME DI PAGAMENTO DI BASE - SENZA DISCIPLINA FINANZIARIA - 0% RIDUZIONE DEI PAGAMENTI - R.1307/13, ART.22 - ANNO CIVILE 2019	1.847,49	15.064,31
080205040000034	REGIME DI PAGAMENTO DI BASE - CON DISCIPLINA FINANZIARIA - 0% RIDUZIONE DEI PAGAMENTI - R.1307/13, ART.22 - ANNO CIVILE 2019	15.228,58	
080205040000038	REGIME DI PAGAMENTO DI BASE - 50% RIDUZIONE DEI PAGAMENTI - R.1307/13, ART.22&11 - ANNO CIVILE 2019	145,36	92.432,53
080205040000041	REGIME DI PAGAMENTO DI BASE - SENZA DISCIPLINA FINANZIARIA - 0% RIDUZIONE DEI PAGAMENTI - R.1307/13, ART.22 - ANNO CIVILE 2020	4.795,64	17.573,17
080205040000042	REGIME DI PAGAMENTO DI BASE - CON DISCIPLINA FINANZIARIA - 0% RIDUZIONE DEI PAGAMENTI - R.1307/13, ART.22 - ANNO CIVILE 2020	21.762,52	79.830,96
080205040000046	REGIME DI PAGAMENTO DI BASE - SENZA DISCIPLINA FINANZIARIA - 0% RIDUZIONE DEI PAGAMENTI - R.1307/13, ART.22 - ANNO CIVILE 2021	65.906,60	15.718.040,08
080205040000047	REGIME DI PAGAMENTO DI BASE - CON DISCIPLINA FINANZIARIA - 0% RIDUZIONE DEI PAGAMENTI - R.1307/13, ART.22 - ANNO CIVILE 2021	506.018,21	38.362.200,35

080205040000049	REGIME DI PAGAMENTO DI BASE - 50% RIDUZIONE DEI PAGAMENTI - R.1307/13, ART.22&11 - ANNO CIVILE 2021	42.621,92	1.066.013,40
080205040000051	REGIME DI PAGAMENTO DI BASE - SENZA DISCIPLINA FINANZIARIA - 0% RIDUZIONE DEI PAGAMENTI - R.1307/13, ART.22 - ANNO CIVILE 2022	315.996,25	138.159.170,45
080205040000053	REGIME DI PAGAMENTO DI BASE - SENZA DISCIPLINA FINANZIARIA - 50% RIDUZIONE DEI PAGAMENTI - R.1307/13, ART.22&11 - ANNO CIVILE 2022	1.170,46	2.777.526,84
080205050000005	PAGAMENTO PER LE PRATICHE AGRICOLE BENEFICHE PER IL CLIMA E L'AMBIENTE - R.1307/13, ART.43 - ANNO CIVILE 2017 E PRECEDENTI	25.147,96	86.066,25
080205050000007	PAGAMENTO PER LE PRATICHE AGRICOLE BENEFICHE PER IL CLIMA E L'AMBIENTE - R.1307/13, ART.43 - ANNO CIVILE 2018 E PRECEDENTI	1.044,09	6.532,92
080205050000008	PAGAMENTO PER LE PRATICHE AGRICOLE BENEFICHE PER IL CLIMA E L'AMBIENTE - CON DISCIPLINA FINANZIARIA - R.1307/13, ART.43 - ANNO CIVILE 2018	2.600,55	11.902,37
080205050000009	PAGAMENTO PER LE PRATICHE AGRICOLE BENEFICHE PER IL CLIMA E L'AMBIENTE - SENZA DISCIPLINA FINANZIARIA - R.1307/13, ART.43 - ANNO CIVILE 2019	687,06	2.949,28
080205050000010	PAGAMENTO PER LE PRATICHE AGRICOLE BENEFICHE PER IL CLIMA E L'AMBIENTE - CON DISCIPLINA FINANZIARIA - R.1307/13, ART.43 - ANNO CIVILE 2019	4.925,49	70.241,85
080205050000011	PAGAMENTO PER LE PRATICHE AGRICOLE BENEFICHE PER IL CLIMA E L'AMBIENTE - SENZA DISCIPLINA FINANZIARIA - R.1307/13, ART.43 - ANNO CIVILE 2020	1.262,28	8.044,23
080205050000012	PAGAMENTO PER LE PRATICHE AGRICOLE BENEFICHE PER IL CLIMA E L'AMBIENTE - CON DISCIPLINA FINANZIARIA - R.1307/13, ART.43 - ANNO CIVILE 2020	19.668,32	49.039,99
080205050000013	PAGAMENTO PER LE PRATICHE AGRICOLE BENEFICHE PER IL CLIMA E L'AMBIENTE - SENZA DISCIPLINA FINANZIARIA - R.1307/13, ART.43 - ANNO CIVILE 2021	24.043,87	3.074.595,12
080205050000014	PAGAMENTO PER LE PRATICHE AGRICOLE BENEFICHE PER IL CLIMA E L'AMBIENTE - CON DISCIPLINA FINANZIARIA - R.1307/13, ART.43 - ANNO CIVILE 2021	294.638,61	23.877.034,68
080205050000015	PAGAMENTO PER LE PRATICHE AGRICOLE BENEFICHE PER IL CLIMA E L'AMBIENTE - SENZA DISCIPLINA FINANZIARIA - R.1307/13, ART.43 - ANNO CIVILE 2022	338.418,94	75.608.509,50
080205070000013	PAGAMENTO PER I GIOVANI AGRICOLTORI - R.1307/13, ART.50&51(4) - ANNO CIVILE 2017 E PRECEDENTI	1.474,10	3.449,74
080205070000021	PAGAMENTO PER I GIOVANI AGRICOLTORI - REGIME DI PAGAMENTO DI BASE - RISERVA NAZIONALE, RIDUZIONE LINEARE - SENZA DISCIPLINA FINANZIARIA - R.1307/13,	232,55	371,68
080205070000022	PAGAMENTO PER I GIOVANI AGRICOLTORI - REGIME DI PAGAMENTO DI BASE - RISERVA NAZIONALE, RIDUZIONE LINEARE - CON DISCIPLINA FINANZIARIA - R.1307/13, AR	9.394,46	68,61
080205070000027	PAGAMENTO PER I GIOVANI AGRICOLTORI - REGIME DI PAGAMENTO DI BASE - RISERVA NAZIONALE, RIDUZIONE LINEARE - SENZA DISCIPLINA FINANZIARIA - R.1307/13,	46,76	295,56

080205070000028	PAGAMENTO PER I GIOVANI AGRICOLTORI - REGIME DI PAGAMENTO DI BASE - RISERVA NAZIONALE, RIDUZIONE LINEARE - CON DISCIPLINA FINANZIARIA - R.1307/13, AR	558,94	29,32
080205070000031	PAGAMENTO PER I GIOVANI AGRICOLTORI - SENZA DISCIPLINA FINANZIARIA - R.1307/13, ART.50&51(4) - ANNO CIVILE 2020		469,38
080205070000032	PAGAMENTO PER I GIOVANI AGRICOLTORI - CON DISCIPLINA FINANZIARIA - R.1307/13, ART.50&51(4) - ANNO CIVILE 2020	363,77	902,29
080205070000037	PAGAMENTO PER I GIOVANI AGRICOLTORI - SENZA DISCIPLINA FINANZIARIA - R.1307/13, ART.50&51(4) - ANNO CIVILE 2021	20.609,46	232.188,58
080205070000038	PAGAMENTO PER I GIOVANI AGRICOLTORI - CON DISCIPLINA FINANZIARIA - R.1307/13, ART.50&51(4) - ANNO CIVILE 2021	962.640,14	5.173.271,31
080205090000001	SOSTEGNO ACCOPPIATO FACOLTATIVO - R.1307/13, ART.52 - ANNO CIVILE 2015	5.349,73	4.674,50
080205090000067	SOSTEGNO ACCOPPIATO FACOLTATIVO - MISURA 1 - R.1307/13, ART.52 - ANNO CIVILE 2016, 2017	174,39	7.217,35
080205090000069	SOSTEGNO ACCOPPIATO FACOLTATIVO - MISURA 2 - R.1307/13, ART.52 - ANNO CIVILE 2016, 2017		4.941,42
080205090000075	SOSTEGNO ACCOPPIATO FACOLTATIVO - MISURA 5 - R.1307/13, ART.52 - ANNO CIVILE 2016, 2017		33,38
080205090000081	SOSTEGNO ACCOPPIATO FACOLTATIVO - MISURA 8 - R.1307/13, ART.52 - ANNO CIVILE 2016, 2017	248,65	1.010,99
080205090000089	SOSTEGNO ACCOPPIATO FACOLTATIVO - MISURA 12 - R.1307/13, ART.52 - ANNO CIVILE 2016, 2017		264,43
080205090000091	SOSTEGNO ACCOPPIATO FACOLTATIVO - MISURA 13 - R.1307/13, ART.52 - ANNO CIVILE 2016, 2017	3.079,42	2.513,68
080205090000093	SOSTEGNO ACCOPPIATO FACOLTATIVO - MISURA 14 - R.1307/13, ART.52 - ANNO CIVILE 2016, 2017		0,06
080205090000103	SOSTEGNO ACCOPPIATO FACOLTATIVO - MISURA 19 - R.1307/13, ART.52 - ANNO CIVILE 2016, 2017		133,17
080205090000132	SOSTEGNO ACCOPPIATO FACOLTATIVO - MISURA 1 - CON DISCIPLINA FINANZIARIA - R.1307/13, ART.52 - ANNO CIVILE 2018	231,02	2.772,27
080205090000134	SOSTEGNO ACCOPPIATO FACOLTATIVO - MISURA 2 - CON DISCIPLINA FINANZIARIA - R.1307/13, ART.52 - ANNO CIVILE 2018		2.416,00
080205090000140	SOSTEGNO ACCOPPIATO FACOLTATIVO - MISURA 5 - CON DISCIPLINA FINANZIARIA - R.1307/13, ART.52 - ANNO CIVILE 2018		41,75
080205090000146	SOSTEGNO ACCOPPIATO FACOLTATIVO - MISURA 8 - CON DISCIPLINA FINANZIARIA - R.1307/13, ART.52 - ANNO CIVILE 2018	2,02	296,50
080205090000156	SOSTEGNO ACCOPPIATO FACOLTATIVO - MISURA 13 - CON DISCIPLINA FINANZIARIA - R.1307/13, ART.52 - ANNO CIVILE 2018		14,40
080205090000157	SOSTEGNO ACCOPPIATO FACOLTATIVO - MISURA 14 - SENZA DISCIPLINA FINANZIARIA - R.1307/13, ART.52 - ANNO CIVILE 2018		1.112,55
080205090000158	SOSTEGNO ACCOPPIATO FACOLTATIVO - MISURA 14 - CON DISCIPLINA FINANZIARIA - R.1307/13, ART.52 - ANNO CIVILE 2018		1.843,00

080205090000168	SOSTEGNO ACCOPPIATO FACOLTATIVO - MISURA 19 - CON DISCIPLINA FINANZIARIA - R.1307/13, ART.52 - ANNO CIVILE 2018		2.075,86
080205090000196	SOSTEGNO ACCOPPIATO FACOLTATIVO - MISURA 1 - CON DISCIPLINA FINANZIARIA - R.1307/13, ART.52 - ANNO CIVILE 2019	141,56	9.201,56
080205090000198	SOSTEGNO ACCOPPIATO FACOLTATIVO - MISURA 2 - CON DISCIPLINA FINANZIARIA - R.1307/13, ART.52 - ANNO CIVILE 2019	20.974,78	3.682,60
080205090000202	SOSTEGNO ACCOPPIATO FACOLTATIVO - MISURA 4 - CON DISCIPLINA FINANZIARIA - R.1307/13, ART.52 - ANNO CIVILE 2019	240,25	
080205090000209	SOSTEGNO ACCOPPIATO FACOLTATIVO - MISURA 8 - SENZA DISCIPLINA FINANZIARIA - R.1307/13, ART.52 - ANNO CIVILE 2019		252,21
080205090000210	SOSTEGNO ACCOPPIATO FACOLTATIVO - MISURA 8 - CON DISCIPLINA FINANZIARIA - R.1307/13, ART.52 - ANNO CIVILE 2019	134,86	381,67
080205090000218	SOSTEGNO ACCOPPIATO FACOLTATIVO - MISURA 12 - CON DISCIPLINA FINANZIARIA - R.1307/13, ART.52 - ANNO CIVILE 2019	316,20	
080205090000220	SOSTEGNO ACCOPPIATO FACOLTATIVO - MISURA 13 - CON DISCIPLINA FINANZIARIA - R.1307/13, ART.52 - ANNO CIVILE 2019	657,84	1.870,55
080205090000221	SOSTEGNO ACCOPPIATO FACOLTATIVO - MISURA 14 - SENZA DISCIPLINA FINANZIARIA - R.1307/13, ART.52 - ANNO CIVILE 2019	180,07	
080205090000222	SOSTEGNO ACCOPPIATO FACOLTATIVO - MISURA 14 - CON DISCIPLINA FINANZIARIA - R.1307/13, ART.52 - ANNO CIVILE 2019	14,62	
080205090000232	SOSTEGNO ACCOPPIATO FACOLTATIVO - MISURA 19 - CON DISCIPLINA FINANZIARIA - R.1307/13, ART.52 - ANNO CIVILE 2019		1.009,74
080205090000258	SOSTEGNO ACCOPPIATO FACOLTATIVO - MISURA 1 - CON DISCIPLINA FINANZIARIA - R.1307/13, ART.52 - ANNO CIVILE 2020	2.270,92	20.369,66
080205090000260	SOSTEGNO ACCOPPIATO FACOLTATIVO - MISURA 2 - CON DISCIPLINA FINANZIARIA - R.1307/13, ART.52 - ANNO CIVILE 2020	19.005,06	2.375,63
080205090000264	SOSTEGNO ACCOPPIATO FACOLTATIVO - MISURA 4 - CON DISCIPLINA FINANZIARIA - R.1307/13, ART.52 - ANNO CIVILE 2020	262,10	
080205090000266	SOSTEGNO ACCOPPIATO FACOLTATIVO - MISURA 5 - CON DISCIPLINA FINANZIARIA - R.1307/13, ART.52 - ANNO CIVILE 2020	51,93	
080205090000268	SOSTEGNO ACCOPPIATO FACOLTATIVO - MISURA 6 - CON DISCIPLINA FINANZIARIA - R.1307/13, ART.52 - ANNO CIVILE 2020		428,88
080205090000272	SOSTEGNO ACCOPPIATO FACOLTATIVO - MISURA 8 - CON DISCIPLINA FINANZIARIA - R.1307/13, ART.52 - ANNO CIVILE 2020		1.034,68
080205090000284	SOSTEGNO ACCOPPIATO FACOLTATIVO - MISURA 14 - CON DISCIPLINA FINANZIARIA - R.1307/13, ART.52 - ANNO CIVILE 2020		98,67
080205090000285	SOSTEGNO ACCOPPIATO FACOLTATIVO - MISURA 15 - SENZA DISCIPLINA FINANZIARIA - R.1307/13, ART.52 - ANNO CIVILE 2020	291,36	

080205090000287	SOSTEGNO ACCOPPIATO FACOLTATIVO - MISURA 16 - SENZA DISCIPLINA FINANZIARIA - R.1307/13, ART.52 - ANNO CIVILE 2020	54,80	
080205090000294	SOSTEGNO ACCOPPIATO FACOLTATIVO - MISURA 19 - CON DISCIPLINA FINANZIARIA - R.1307/13, ART.52 - ANNO CIVILE 2020	66.149,48	226,54
080205090000296	SOSTEGNO ACCOPPIATO FACOLTATIVO - MISURA 20 - CON DISCIPLINA FINANZIARIA - R.1307/13, ART.52 - ANNO CIVILE 2020	60,11	
080205090000319	SOSTEGNO ACCOPPIATO FACOLTATIVO - MISURA 1 - SENZA DISCIPLINA FINANZIARIA - R.1307/13, ART.52 - ANNO CIVILE 2021		22.270,20
080205090000320	SOSTEGNO ACCOPPIATO FACOLTATIVO - MISURA 1 - CON DISCIPLINA FINANZIARIA - R.1307/13, ART.52 - ANNO CIVILE 2021	10.087,75	10.003.855,33
080205090000321	SOSTEGNO ACCOPPIATO FACOLTATIVO - MISURA 2 - SENZA DISCIPLINA FINANZIARIA - R.1307/13, ART.52 - ANNO CIVILE 2021		19.367,87
080205090000322	SOSTEGNO ACCOPPIATO FACOLTATIVO - MISURA 2 - CON DISCIPLINA FINANZIARIA - R.1307/13, ART.52 - ANNO CIVILE 2021	20.266,28	4.780.579,76
080205090000323	SOSTEGNO ACCOPPIATO FACOLTATIVO - MISURA 3 - SENZA DISCIPLINA FINANZIARIA - R.1307/13, ART.52 - ANNO CIVILE 2021		715,99
080205090000324	SOSTEGNO ACCOPPIATO FACOLTATIVO - MISURA 3 - CON DISCIPLINA FINANZIARIA - R.1307/13, ART.52 - ANNO CIVILE 2021		587,02
080205090000325	SOSTEGNO ACCOPPIATO FACOLTATIVO - MISURA 4 - SENZA DISCIPLINA FINANZIARIA - R.1307/13, ART.52 - ANNO CIVILE 2021		17.683,19
080205090000326	SOSTEGNO ACCOPPIATO FACOLTATIVO - MISURA 4 - CON DISCIPLINA FINANZIARIA - R.1307/13, ART.52 - ANNO CIVILE 2021	899,24	1.111.021,96
080205090000327	SOSTEGNO ACCOPPIATO FACOLTATIVO - MISURA 5 - SENZA DISCIPLINA FINANZIARIA - R.1307/13, ART.52 - ANNO CIVILE 2021		4.685,56
080205090000328	SOSTEGNO ACCOPPIATO FACOLTATIVO - MISURA 5 - CON DISCIPLINA FINANZIARIA - R.1307/13, ART.52 - ANNO CIVILE 2021	3,95	41.260,82
080205090000329	SOSTEGNO ACCOPPIATO FACOLTATIVO - MISURA 6 - SENZA DISCIPLINA FINANZIARIA - R.1307/13, ART.52 - ANNO CIVILE 2021		1.428,66
080205090000330	SOSTEGNO ACCOPPIATO FACOLTATIVO - MISURA 6 - CON DISCIPLINA FINANZIARIA - R.1307/13, ART.52 - ANNO CIVILE 2021		45.851,81
080205090000333	SOSTEGNO ACCOPPIATO FACOLTATIVO - MISURA 8 - SENZA DISCIPLINA FINANZIARIA - R.1307/13, ART.52 - ANNO CIVILE 2021		72.689,34
080205090000334	SOSTEGNO ACCOPPIATO FACOLTATIVO - MISURA 8 - CON DISCIPLINA FINANZIARIA - R.1307/13, ART.52 - ANNO CIVILE 2021	4.859,89	1.128.284,85
080205090000335	SOSTEGNO ACCOPPIATO FACOLTATIVO - MISURA 9 - SENZA DISCIPLINA FINANZIARIA - R.1307/13, ART.52 - ANNO CIVILE 2021		7.947,22
080205090000336	SOSTEGNO ACCOPPIATO FACOLTATIVO - MISURA 9 - CON DISCIPLINA FINANZIARIA - R.1307/13, ART.52 - ANNO CIVILE 2021	1,01	106.083,94

080205090000337	SOSTEGNO ACCOPPIATO FACOLTATIVO - MISURA 10 - SENZA DISCIPLINA FINANZIARIA - R.1307/13, ART.52 - ANNO CIVILE 2021		243,83
080205090000338	SOSTEGNO ACCOPPIATO FACOLTATIVO - MISURA 10 - CON DISCIPLINA FINANZIARIA - R.1307/13, ART.52 - ANNO CIVILE 2021		51.468,74
080205090000339	SOSTEGNO ACCOPPIATO FACOLTATIVO - MISURA 11 - SENZA DISCIPLINA FINANZIARIA - R.1307/13, ART.52 - ANNO CIVILE 2021		392,09
080205090000340	SOSTEGNO ACCOPPIATO FACOLTATIVO - MISURA 11 - CON DISCIPLINA FINANZIARIA - R.1307/13, ART.52 - ANNO CIVILE 2021		2.959,20
080205090000341	SOSTEGNO ACCOPPIATO FACOLTATIVO - MISURA 12 - SENZA DISCIPLINA FINANZIARIA - R.1307/13, ART.52 - ANNO CIVILE 2021		4.314,06
080205090000342	SOSTEGNO ACCOPPIATO FACOLTATIVO - MISURA 12 - CON DISCIPLINA FINANZIARIA - R.1307/13, ART.52 - ANNO CIVILE 2021		700.474,42
080205090000343	SOSTEGNO ACCOPPIATO FACOLTATIVO - MISURA 13 - SENZA DISCIPLINA FINANZIARIA - R.1307/13, ART.52 - ANNO CIVILE 2021		75.649,88
080205090000344	SOSTEGNO ACCOPPIATO FACOLTATIVO - MISURA 13 - CON DISCIPLINA FINANZIARIA - R.1307/13, ART.52 - ANNO CIVILE 2021	36.643,55	3.204.879,14
080205090000345	SOSTEGNO ACCOPPIATO FACOLTATIVO - MISURA 14 - SENZA DISCIPLINA FINANZIARIA - R.1307/13, ART.52 - ANNO CIVILE 2021	1.210,16	8.879,84
080205090000346	SOSTEGNO ACCOPPIATO FACOLTATIVO - MISURA 14 - CON DISCIPLINA FINANZIARIA - R.1307/13, ART.52 - ANNO CIVILE 2021	6.991,60	3.905.337,70
080205090000347	SOSTEGNO ACCOPPIATO FACOLTATIVO - MISURA 15 - SENZA DISCIPLINA FINANZIARIA - R.1307/13, ART.52 - ANNO CIVILE 2021		1.929,77
080205090000348	SOSTEGNO ACCOPPIATO FACOLTATIVO - MISURA 15 - CON DISCIPLINA FINANZIARIA - R.1307/13, ART.52 - ANNO CIVILE 2021	403,50	3.291,45
080205090000349	SOSTEGNO ACCOPPIATO FACOLTATIVO - MISURA 16 - SENZA DISCIPLINA FINANZIARIA - R.1307/13, ART.52 - ANNO CIVILE 2021		535,30
080205090000350	SOSTEGNO ACCOPPIATO FACOLTATIVO - MISURA 16 - CON DISCIPLINA FINANZIARIA - R.1307/13, ART.52 - ANNO CIVILE 2021	438,32	1.722,44
080205090000351	SOSTEGNO ACCOPPIATO FACOLTATIVO - MISURA 17 - SENZA DISCIPLINA FINANZIARIA - R.1307/13, ART.52 - ANNO CIVILE 2021		3.045,43
080205090000352	SOSTEGNO ACCOPPIATO FACOLTATIVO - MISURA 17 - CON DISCIPLINA FINANZIARIA - R.1307/13, ART.52 - ANNO CIVILE 2021		10.959,95
080205090000354	SOSTEGNO ACCOPPIATO FACOLTATIVO - MISURA 18 - CON DISCIPLINA FINANZIARIA - R.1307/13, ART.52 - ANNO CIVILE 2021		63.890,36
080205090000355	SOSTEGNO ACCOPPIATO FACOLTATIVO - MISURA 19 - SENZA DISCIPLINA FINANZIARIA - R.1307/13, ART.52 - ANNO CIVILE 2021		7.889,59
080205090000356	SOSTEGNO ACCOPPIATO FACOLTATIVO - MISURA 19 - CON DISCIPLINA FINANZIARIA - R.1307/13, ART.52 - ANNO CIVILE 2021	1.045,68	4.253.696,41



080205090000357	SOSTEGNO ACCOPPIATO FACOLTATIVO - MISURA 20 - SENZA DISCIPLINA FINANZIARIA - R.1307/13, ART.52 - ANNO CIVILE 2021		4.114,57
080205090000358	SOSTEGNO ACCOPPIATO FACOLTATIVO - MISURA 20 - CON DISCIPLINA FINANZIARIA - R.1307/13, ART.52 - ANNO CIVILE 2021	197,23	91.567,22
080205100000078	REGIME PICCOLI AGRICOLTORI-REGIME PAGAMENTO DI BASE-RISERVA NAZIONALE, RIDUZIONE LINEARE-R.1307/13, ART.22,61,65(1)(A),65(2)(A),65(2)(C)-AC 2017 E PREC	100,24	2.970,74
080205100000082	REGIME PER I PICCOLI AGRICOLTORI - PAGAMENTO PER LE PRATICHE AGRICOLE BENEFICHE PER IL CLIMA E L'AMBIENTE-R.1307/13, ART.61&43-ANNO CIVILE 2017 E PREC	50,24	1.488,93
080205100000084	REGIME PER I PICCOLI AGRICOLTORI - PAGAMENTO PER I GIOVANI AGRICOLTORI E IMPORTI RESIDUI-R.1307/13, ART.50,51(4),61,65(1)(E),65(2)(B)-AC 2017 E PREC	25,06	
080205100000141	REGIME PER I PICCOLI AGRICOLTORI - REGIME DI PAGAMENTO DI BASE - RISERVA NAZIONALE, RIDUZIONE LINEARE - SENZA DISCIPLINA FINANZIARIA - R.1307/13, ART.	768,24	419,65
080205100000145	REGIME PER I PICCOLI AGRICOLTORI - PAGAMENTO PER LE PRATICHE AGRICOLE BENEFICHE PER IL CLIMA E L'AMBIENTE - SENZA DISCIPLINA FINANZIARIA - R.1307/13,	385,03	210,33
080205100000149	REGIME PICCOLI AGRICOLTORI-PAGAMENTO GIOVANI AGRICOLTORI-REGIME DI PAGAMENTO BASE-RISERVA NAZ, RIDUZ LINEARE-R.1307/13, ART.50,51(2&61 AC 2018 E PREC	52,24	
080205100000171	REGIME PER I PICCOLI AGRICOLTORI - SOSTEGNO ACCOPPIATO FACOLTATIVO MISURA 11 - SENZA DISCIPLINA FINANZIARIA - R.1307/13, ART.52, 61&63 - ANNO CIVILE	77,52	
080205100000203	REGIME PER I PICCOLI AGRICOLTORI - REGIME DI PAGAMENTO DI BASE - RISERVA NAZIONALE, RIDUZIONE LINEARE - SENZA DISCIPLINA FINANZIARIA - R.1307/13, ART.	795,57	786,23
080205100000207	REGIME PER I PICCOLI AGRICOLTORI - PAGAMENTO PER LE PRATICHE AGRICOLE BENEFICHE PER IL CLIMA E L'AMBIENTE - SENZA DISCIPLINA FINANZIARIA - R.1307/13,	398,74	394,06
080205100000265	REGIME PER I PICCOLI AGRICOLTORI - REGIME DI PAGAMENTO DI BASE - RISERVA NAZIONALE, RIDUZIONE LINEARE - SENZA DISCIPLINA FINANZIARIA - R.1307/13, ART.	506,93	185,74
080205100000269	REGIME PER I PICCOLI AGRICOLTORI - PAGAMENTO PER LE PRATICHE AGRICOLE BENEFICHE PER IL CLIMA E L'AMBIENTE - SENZA DISCIPLINA FINANZIARIA - R.1307/13,	254,07	93,08
080205100000303	REGIME PER I PICCOLI AGRICOLTORI - SOSTEGNO ACCOPPIATO FACOLTATIVO MISURA 15 - SENZA DISCIPLINA FINANZIARIA - R.1307/13, ART.52, 61&63 - ANNO CIVILE	98,56	98,56
080205100000305	REGIME PER I PICCOLI AGRICOLTORI - SOSTEGNO ACCOPPIATO FACOLTATIVO MISURA 16 - SENZA DISCIPLINA FINANZIARIA - R.1307/13, ART.52, 61&63 - ANNO CIVILE	127,67	127,67

080205100000327	REGIME PER I PICCOLI AGRICOLTORI - REGIME DI PAGAMENTO DI BASE - RISERVA NAZIONALE, RIDUZIONE LINEARE - SENZA DISCIPLINA FINANZIARIA - R.1307/13, ART.	4.964,47	313.701,34
080205100000331	REGIME PER I PICCOLI AGRICOLTORI - PAGAMENTO PER LE PRATICHE AGRICOLE BENEFICHE PER IL CLIMA E L'AMBIENTE - SENZA DISCIPLINA FINANZIARIA - R.1307/13,	2.488,17	157.131,66
080205100000333	REGIME PER I PICCOLI AGRICOLTORI - PAGAMENTO PER I GIOVANI AGRICOLTORI E IMPORTI RESIDUI - SENZA DISCIPLINA FINANZIARIA - R.1307/13, ART.50, 51(4), 61		961,44
080205100000351	REGIME PER I PICCOLI AGRICOLTORI - SOSTEGNO ACCOPPIATO FACOLTATIVO MISURA 8 - SENZA DISCIPLINA FINANZIARIA - R.1307/13, ART.52, 61&63 - ANNO CIVILE 2		1.928,19
080205100000353	REGIME PER I PICCOLI AGRICOLTORI - SOSTEGNO ACCOPPIATO FACOLTATIVO MISURA 9 - SENZA DISCIPLINA FINANZIARIA - R.1307/13, ART.52, 61&63 - ANNO CIVILE 2		250,36
080205100000355	REGIME PER I PICCOLI AGRICOLTORI - SOSTEGNO ACCOPPIATO FACOLTATIVO MISURA 10 - SENZA DISCIPLINA FINANZIARIA - R.1307/13, ART.52, 61&63 - ANNO CIVILE	13,03	13,03
080205100000357	REGIME PER I PICCOLI AGRICOLTORI - SOSTEGNO ACCOPPIATO FACOLTATIVO MISURA 11 - SENZA DISCIPLINA FINANZIARIA - R.1307/13, ART.52, 61&63 - ANNO CIVILE		41,35
080205100000361	REGIME PER I PICCOLI AGRICOLTORI - SOSTEGNO ACCOPPIATO FACOLTATIVO MISURA 13 - SENZA DISCIPLINA FINANZIARIA - R.1307/13, ART.52, 61&63 - ANNO CIVILE		1.088,67
080205100000365	REGIME PER I PICCOLI AGRICOLTORI - SOSTEGNO ACCOPPIATO FACOLTATIVO MISURA 15 - SENZA DISCIPLINA FINANZIARIA - R.1307/13, ART.52, 61&63 - ANNO CIVILE	50,34	978,84
080205100000367	REGIME PER I PICCOLI AGRICOLTORI - SOSTEGNO ACCOPPIATO FACOLTATIVO MISURA 16 - SENZA DISCIPLINA FINANZIARIA - R.1307/13, ART.52, 61&63 - ANNO CIVILE		227,52
080205100000369	REGIME PER I PICCOLI AGRICOLTORI - SOSTEGNO ACCOPPIATO FACOLTATIVO MISURA 17 - SENZA DISCIPLINA FINANZIARIA - R.1307/13, ART.52, 61&63 - ANNO CIVILE		84,64
080205100000389	REGIME PER I PICCOLI AGRICOLTORI - REGIME DI PAGAMENTO DI BASE - RISERVA NAZIONALE, RIDUZIONE LINEARE - SENZA DISCIPLINA FINANZIARIA - R.1307/13, ART.	3.086,15	753.153,08
080205100000392	REGIME PER I PICCOLI AGRICOLTORI - PAGAMENTO PER LE PRATICHE AGRICOLE BENEFICHE PER IL CLIMA E L'AMBIENTE - SENZA DISCIPLINA FINANZIARIA - R.1307/13, A	1.546,78	377.481,08
080205100000393	REGIME PER I PICCOLI AGRICOLTORI - PAGAMENTO PER I GIOVANI AGRICOLTORI E IMPORTI RESIDUI - SENZA DISCIPLINA FINANZIARIA - R.1307/13, ART.50, 51(4), 61		2.088,65

080205100000403	REGIME PER I PICCOLI AGRICOLTORI - SOSTEGNO ACCOPPIATO FACOLTATIVO MISURA 8 - SENZA DISCIPLINA FINANZIARIA - R.1307/13, ART.52, 61&63 - ANNO CIVILE 20	38,64	5.544,10
080205100000404	REGIME PER I PICCOLI AGRICOLTORI - SOSTEGNO ACCOPPIATO FACOLTATIVO MISURA 9 - SENZA DISCIPLINA FINANZIARIA - R.1307/13, ART.52, 61&63 - ANNO CIVILE 20		448,98
080205100000406	REGIME PER I PICCOLI AGRICOLTORI - SOSTEGNO ACCOPPIATO FACOLTATIVO MISURA 11 - SENZA DISCIPLINA FINANZIARIA - R.1307/13, ART.52, 61&63 - ANNO CIVILE 2		52,07
080205100000408	REGIME PER I PICCOLI AGRICOLTORI - SOSTEGNO ACCOPPIATO FACOLTATIVO MISURA 13 - SENZA DISCIPLINA FINANZIARIA - R.1307/13, ART.52, 61&63 - ANNO CIVILE 2		3.645,43
080205100000410	REGIME PER I PICCOLI AGRICOLTORI - SOSTEGNO ACCOPPIATO FACOLTATIVO MISURA 15 - SENZA DISCIPLINA FINANZIARIA - R.1307/13, ART.52, 61&63 - ANNO CIVILE 2		2.354,27
080205100000411	REGIME PER I PICCOLI AGRICOLTORI - SOSTEGNO ACCOPPIATO FACOLTATIVO MISURA 16 - SENZA DISCIPLINA FINANZIARIA - R.1307/13, ART.52, 61&63 - ANNO CIVILE 2		460,37
080205120000008	RIMBORSO DI STANZIAMENTI ANNULLATI RIPORTATI DALL' ESERCIZIO FINANZIARIO 2021 - DISCIPLINA FINANZIARIA - R.1306/13, ART.26(5)	11.500,93	6.297.603,77
080299010022072	REGIME DI PAGAMENTO UNICO - R.73/09, TITOLO III - ANNO CIVILE 2014 E PRECEDENTI	1.233,88	2.467,76
620000000002001	IMPORTI VERSATI E RECUPERATI - CASI DI FRODE O DI IRREGOLARITÀ - 80% - R.1306/13, ART.55	95.758,54	
620000000002002	IMPORTI VERSATI E RECUPERATI - CASI DI FRODE O DI IRREGOLARITÀ - SANZIONI A CARATTERE PLURIENNALE, ALTRI RECUPERI	378.241,42	13.177,08
620000000003022	CONDIZIONALITÀ - 75% - R.1306/13, ART.100 - 2017 E PRECEDENTI	26.335,11	86,79
620000000003024	CONDIZIONALITÀ - 75% - R.1306/13, ART.100 - 2018	708,78	
620000000003026	CONDIZIONALITÀ - 75% - R.1306/13, ART.100 - 2019	41.981,84	615,31
620000000003028	CONDIZIONALITÀ - 75% - R.1306/13, ART.100 - 2020	13.283,57	134,60
620000000003030	CONDIZIONALITÀ - 75% - R.1306/13, ART.100 - 2021	157.646,56	5.620,19
620000000004001	IRREGOLARITÀ - REGOLA DEL 50% - RECUPERI SUCCESSIVI (IMPORTI NEGATIVI) - ASSENZA DI IRREGOLARITÀ (IMPORTI POSITIVI) - R.1306/2013, ART.54(2)	1.858,32	
<b>TOTALI</b>		<b>3.770.040,36</b>	<b>452.262.710,38</b>

**REGIONE TOSCANA**  
**AGENZIA REGIONALE TOSCANA EROGAZIONI IN AGRICOLTURA**  
**ORGANISMO PAGATORE ARTEA**  
**SPESE FEAGA anno solare 2022**

La contabilizzazione dei fondi dell'Unione Europea, affluiti nel corso del 2022 sulla contabilità speciale n. 32363 intrattenuta dall'ARTEA, Organismo Pagatore della Regione Toscana, presso la Tesoreria provinciale dello Stato di Firenze, è la seguente:

**ORGANISMO PAGATORE ARTEA**  
**SPESE FEAGA anno solare 2022**  
**SITUAZIONE DI CASSA**

<b>Disponibilità al 01/01/2022</b>	<b>5.882.632,09</b>
Accrediti FEAGA 2022	76.000.000,00
Anticipazioni di Tesoreria 2022	159.000.000,00
Importi in Entrata (contabilizzati in T104)	10.306.946,95
Storni In Entrata	38.955.453,34
Altre Entrate	1.435,48
<b>Totale Entrate</b>	<b>284.263.835,77</b>
Importi in Uscita (contabilizzati in T104)	189.785.543,28
Storni In Uscita	58.066.505,00
Altre Uscite	0,00
<b>Totale Uscite</b>	<b>247.852.048,28</b>
<b>Disponibilità al 31/12/2022</b>	<b>42.294.419,58</b>

I pagamenti effettuati dall'Organismo Pagatore della Regione Toscana nel 2022, distinti per voce di Bilancio UE, sono così ripartiti:

**ORGANISMO PAGATORE ARTEA**  
**SPESE FEAGA anno solare 2022**  
**IMPORTI RENDICONTATI IN TABELLA 104**

CAPITOLO FEAGA	DESCRIZIONE	ENTRATE	USCITE
080203060000110	Programmi operativi - pagamento del saldo - R.1308/13, Art.33; R.2017/892, Art.10 - 2021		949.516,35
080203060000112	Programmi operativi - anticipi - R.1308/13, Art.33; R.2017/892, Art.11 - 2022		1.100.000,00
080203060000113	Programmi operativi - Versamenti parziali - R.1308/13, Art.33; R.2017/892, Art.12 - 2022	7.888.134,21	7.888.134,21
080203070000018	Ristrutturazione e riconversione dei vigneti - anticipi - R.1308/13, Art.46	101.639,04	15.939.945,11
080203070000019	Ristrutturazione e riconversione dei vigneti - saldo - R.1308/13, Art.46	3.427,60	2.800.451,00
080203080000025	Aiuto particolare all'apicoltura - R.1308/13, Art.55 - programma 2022 - misure attuate tra il 01.08.2021 e il 31.07.2022		285.154,83
080203110000001	Aiuto eccezionale di adattamento - R.1308/2013, Art.219(1); R.2022/467		884.528,72
080205040000017	Regime di pagamento di base - R.1307/13, Art.22 - anno civile 2017 e precedenti	882,99	112.046,46
080205040000025	Regime di pagamento di base - R.1307/13, Art.22 - anno civile 2018 e precedenti	2.540,88	16.784,16
080205040000026	Regime di pagamento di base - con disciplina finanziaria - 0% Riduzione dei pagamenti - R.1307/13, Art.22 - anno civile 2018 - BE, DK, DE, IE, EL, ES, FR, IT, LU, MT, NL, AT, PT, SI, FI, SE, UK	565,69	16.146,32
080205040000033	Regime di pagamento di base - senza disciplina finanziaria - 0% Riduzione dei pagamenti - R.1307/13, Art.22 - anno civile 2019 - BE, DK, DE, IE, EL, ES, FR, HR, IT, LU, MT, NL, AT, PT, SI, FI, SE, UK	264,65	30.333,08
080205040000034	Regime di pagamento di base - con disciplina finanziaria - 0% Riduzione dei pagamenti - R.1307/13, Art.22 - anno civile 2019 - BE, DK, DE, IE, EL, ES, FR, IT, LU, MT, NL, AT, PT, SI, FI, SE, UK	982,49	25.432,82
080205040000041	Regime di pagamento di base - senza disciplina finanziaria - 0% Riduzione dei pagamenti - R.1307/13, Art.22 - anno civile 2020 - BE, DK, DE, IE, EL, ES, FR, HR, IT, LU, MT, NL, AT, PT, SI, FI, SE	27.263,74	69.026,43
080205040000042	Regime di pagamento di base - con disciplina finanziaria - 0% Riduzione dei pagamenti - R.1307/13, Art.22 - anno civile 2020 - BE, DK, DE, IE, EL, ES, FR, IT, LU, MT, NL, AT, PT, SI, FI, SE	12.046,00	222.960,88
080205040000044	Regime di pagamento di base - 50% Riduzione dei pagamenti - R.1307/13, Art.22&11 - anno civile 2020 - IT		35.203,11
080205040000046	Regime di pagamento di base - senza disciplina finanziaria - 0% Riduzione dei pagamenti - R.1307/13, Art.22 - anno civile 2021 - BE, DK, DE, IE, EL, ES, FR, HR, IT, LU, MT, NL, AT, PT, SI, FI, SE	13.204,31	4.694.705,19
080205040000047	Regime di pagamento di base - con disciplina finanziaria - 0% Riduzione dei pagamenti - R.1307/13, Art.22 - anno civile 2021 - BE, DK, DE, IE, EL, ES, FR, IT, LU, MT, NL, AT, PT, SI, FI, SE	49.047,83	23.874.519,12

080205040000049	Regime di pagamento di base - 50% Riduzione dei pagamenti - R.1307/13, Art.22&11 - anno civile 2021 - IT		286.768,72
080205040000051	Regime di pagamento di base - senza disciplina finanziaria - 0% Riduzione dei pagamenti - R.1307/13, Art.22 - anno civile 2022	24.710,02	61.128.654,95
080205040000053	Regime di pagamento di base - senza disciplina finanziaria - 50% Riduzione dei pagamenti - R.1307/13, Art.22&11 - anno civile 2022		5.200,54
080205050000005	Pagamento per le pratiche agricole benefiche per il clima e l'ambiente - R.1307/13, Art.43 - anno civile 2017 e precedenti	543,70	49.169,94
080205050000007	Pagamento per le pratiche agricole benefiche per il clima e l'ambiente - senza disciplina finanziaria - R.1307/13, Art.43 - anno civile 2018	501,51	7.182,82
080205050000008	Pagamento per le pratiche agricole benefiche per il clima e l'ambiente - con disciplina finanziaria - R.1307/13, Art.43 - anno civile 2018 - BE, BG, CZ, DK, DE, EE, IE, EL, ES, FR, IT, CY, LV, LT, LU, HU, MT, NL, AT, PL, PT, RO, SI, SK, FI, SE, UK	531,96	11.106,65
080205050000009	Pagamento per le pratiche agricole benefiche per il clima e l'ambiente - senza disciplina finanziaria - R.1307/13, Art.43 - anno civile 2019	96,97	12.522,12
080205050000010	Pagamento per le pratiche agricole benefiche per il clima e l'ambiente - con disciplina finanziaria - R.1307/13, Art.43 - anno civile 2019 - BE, BG, CZ, DK, DE, EE, IE, EL, ES, FR, IT, CY, LV, LT, LU, HU, MT, NL, AT, PL, PT, RO, SI, SK, FI, SE, UK	517,76	16.762,31
080205050000011	Pagamento per le pratiche agricole benefiche per il clima e l'ambiente - senza disciplina finanziaria - R.1307/13, Art.43 - anno civile 2020	9.902,68	27.906,92
080205050000012	Pagamento per le pratiche agricole benefiche per il clima e l'ambiente - con disciplina finanziaria - R.1307/13, Art.43 - anno civile 2020 - BE, BG, CZ, DK, DE, EE, IE, EL, ES, FR, IT, CY, LV, LT, LU, HU, MT, NL, AT, PL, PT, RO, SI, SK, FI, SE	11.074,53	167.452,32
080205050000013	Pagamento per le pratiche agricole benefiche per il clima e l'ambiente - senza disciplina finanziaria - R.1307/13, Art.43 - anno civile 2021	5.614,28	1.846.049,45
080205050000014	Pagamento per le pratiche agricole benefiche per il clima e l'ambiente - con disciplina finanziaria - R.1307/13, Art.43 - anno civile 2021 - BE, BG, CZ, DK, DE, EE, IE, EL, ES, FR, IT, CY, LV, LT, LU, HU, MT, NL, AT, PL, PT, RO, SI, SK, FI, SE	27.008,97	13.060.484,33
080205050000015	Pagamento per le pratiche agricole benefiche per il clima e l'ambiente - senza disciplina finanziaria - R.1307/13, Art.43 - anno civile 2022	13.090,19	32.239.039,57
080205070000013	Pagamento per i giovani agricoltori - R.1307/13, Art.50&51(4) - anno civile 2017 e precedenti	75,91	144,14
080205070000015	Pagamento per i giovani agricoltori - regime di pagamento di base - riserva nazionale, riduzione lineare - R.1307/13, Art.50&51(2) - anno civile 2017 e precedenti		3.425,30
080205070000019	Pagamento per i giovani agricoltori - R.1307/13, Art.50&51(4) - anno civile 2018 e precedenti	82,40	75,91
080205070000021	Pagamento per i giovani agricoltori - regime di pagamento di base - riserva nazionale, riduzione lineare - R.1307/13, Art.50&51(2) - anno civile 2018 e precedenti		305,19

080205070000022	Pagamento per i giovani agricoltori - regime di pagamento di base - riserva nazionale, riduzione lineare - con disciplina finanziaria - R.1307/13, Art.50&51(2) - anno civile 2018 - BE, DK, DE, FR, IT, LU, MT, SI, FI, SE, UK	374,49	6.075,40
080205070000027	Pagamento per i giovani agricoltori - regime di pagamento di base - riserva nazionale, riduzione lineare - senza disciplina finanziaria - R.1307/13, Art.50&51(2) - anno civile 2019 - BE, DK, DE, FR, IT, LU, MT, SI, FI, SE, UK		654,11
080205070000028	Pagamento per i giovani agricoltori - regime di pagamento di base - riserva nazionale, riduzione lineare - con disciplina finanziaria - R.1307/13, Art.50&51(2) - anno civile 2019 - BE, DK, DE, FR, IT, LU, MT, SI, FI, SE, UK	297,71	8.448,42
080205070000031	Pagamento per i giovani agricoltori - senza disciplina finanziaria - R.1307/13, Art.50&51(4) - anno civile 2020		3.098,02
080205070000032	Pagamento per i giovani agricoltori - con disciplina finanziaria - R.1307/13, Art.50&51(4) - anno civile 2020 - BE, BG, CZ, DK, DE, EE, IE, EL, ES, FR, IT, CY, LV, LT, LU, HU, MT, NL, AT, PL, PT, RO, SI, SK, FI, SE	6.926,13	35.469,46
080205070000037	Pagamento per i giovani agricoltori - senza disciplina finanziaria - R.1307/13, Art.50&51(4) - anno civile 2021	39.983,98	220.384,94
080205070000038	Pagamento per i giovani agricoltori - con disciplina finanziaria - R.1307/13, Art.50&51(4) - anno civile 2021 - BE, BG, CZ, DK, DE, EE, IE, EL, ES, FR, IT, CY, LV, LT, LU, HU, MT, NL, AT, PL, PT, RO, SI, SK, FI, SE	426.459,28	1.963.377,30
080205090000001	Sostegno accoppiato facoltativo - R.1307/13, Art.52 - anno civile 2015		241,13
080205090000083	Sostegno accoppiato facoltativo - misura 9 - R.1307/13, Art.52 - anno civile 2016, 2017	12,93	4.616,55
080205090000097	Sostegno accoppiato facoltativo - misura 16 - R.1307/13, Art.52 - anno civile 2016, 2017	47,06	4.287,73
080205090000099	Sostegno accoppiato facoltativo - misura 17 - R.1307/13, Art.52 - anno civile 2016, 2017	262,64	
080205090000147	Sostegno accoppiato facoltativo - misura 9 - R.1307/13, Art.52 - anno civile 2016, 2017, 2018		6,21
080205090000149	Sostegno accoppiato facoltativo - misura 10 - R.1307/13, Art.52 - anno civile 2016, 2017, 2018		121,82
080205090000150	Sostegno accoppiato facoltativo - misura 10 - con disciplina finanziaria - R.1307/13, Art.52 - anno civile 2018 - BG, CZ, EL, ES, IT, LV, LT, HU, PL, RO, SK, FI		562,26
080205090000163	Sostegno accoppiato facoltativo - misura 17 - R.1307/13, Art.52 - anno civile 2016, 2017, 2018		749,13
080205090000164	Sostegno accoppiato facoltativo - misura 17 - con disciplina finanziaria - R.1307/13, Art.52 - anno civile 2018 - EL, FR, IT, FI		15,62
080205090000212	Sostegno accoppiato facoltativo - misura 9 - con disciplina finanziaria - R.1307/13, Art.52 - anno civile 2019 - BG, CZ, EL, ES, IT, LV, LT, HU, PL, RO, SK, FI		2.538,77
080205090000213	Sostegno accoppiato facoltativo - misura 10 - senza disciplina finanziaria - R.1307/13, Art.52 - anno civile 2019 - BG, CZ, EL, ES, IT, LV, LT, HU, PL, RO, SK, FI		565,61

080205090000214	Sostegno accoppiato facoltativo - misura 10 - con disciplina finanziaria - R.1307/13, Art.52 - anno civile 2019 - BG, CZ, EL, ES, IT, LV, LT, HU, PL, RO, SK, FI		1.613,48
080205090000258	Sostegno accoppiato facoltativo - misura 1 - con disciplina finanziaria - R.1307/13, Art.52 - anno civile 2020 - BE, BG, CZ, DK, EE, IE, EL, ES, FR, IT, CY, LV, LT, LU, HU, MT, NL, AT, PL, PT, RO, SI, SK, FI, SE		1.397,92
080205090000264	Sostegno accoppiato facoltativo - misura 4 - con disciplina finanziaria - R.1307/13, Art.52 - anno civile 2020 - BE, BG, CZ, EL, ES, FR, IT, LV, LT, HU, MT, AT, PL, PT, SI, SK, FI		10.352,76
080205090000273	Sostegno accoppiato facoltativo - misura 9 - senza disciplina finanziaria - R.1307/13, Art.52 - anno civile 2020 - BG, CZ, EL, ES, IT, LV, LT, HU, PL, RO, SK, FI		4.980,18
080205090000274	Sostegno accoppiato facoltativo - misura 9 - con disciplina finanziaria - R.1307/13, Art.52 - anno civile 2020 - BG, CZ, EL, ES, IT, LV, LT, HU, PL, RO, SK, FI		13.737,74
080205090000275	Sostegno accoppiato facoltativo - misura 10 - senza disciplina finanziaria - R.1307/13, Art.52 - anno civile 2020 - BG, CZ, EL, ES, IT, LV, LT, HU, PL, RO, SK, FI	414,12	3.637,85
080205090000276	Sostegno accoppiato facoltativo - misura 10 - con disciplina finanziaria - R.1307/13, Art.52 - anno civile 2020 - BG, CZ, EL, ES, IT, LV, LT, HU, PL, RO, SK, FI	2.103,28	7.844,80
080205090000278	Sostegno accoppiato facoltativo - misura 11 - con disciplina finanziaria - R.1307/13, Art.52 - anno civile 2020 - BG, CZ, EL, ES, FR, IT, LV, LT, HU, PL, RO, FI		145,52
080205090000283	Sostegno accoppiato facoltativo - misura 14 - senza disciplina finanziaria - R.1307/13, Art.52 - anno civile 2020 - BG, EL, ES, FR, IT, RO, FI		806,27
080205090000289	Sostegno accoppiato facoltativo - misura 17 - senza disciplina finanziaria - R.1307/13, Art.52 - anno civile 2020 - EL, FR, IT, FI		4.053,06
080205090000290	Sostegno accoppiato facoltativo - misura 17 - con disciplina finanziaria - R.1307/13, Art.52 - anno civile 2020 - EL, FR, IT, FI		7.274,63
080205090000294	Sostegno accoppiato facoltativo - misura 19 - con disciplina finanziaria - R.1307/13, Art.52 - anno civile 2020 - FR, IT, RO, FI		226,53
080205090000296	Sostegno accoppiato facoltativo - misura 20 - con disciplina finanziaria - R.1307/13, Art.52 - anno civile 2020 - EL, ES, FR, IT, RO, FI		540,99
080205090000319	Sostegno accoppiato facoltativo - misura 1 - senza disciplina finanziaria - R.1307/13, Art.52 - anno civile 2021 - BE, BG, CZ, DK, EE, IE, EL, ES, FR, HR, IT, CY, LV, LT, LU, HU, MT, NL, AT, PL, PT, RO, SI, SK, FI, SE		1.362,82
080205090000320	Sostegno accoppiato facoltativo - misura 1 - con disciplina finanziaria - R.1307/13, Art.52 - anno civile 2021 - BE, BG, CZ, DK, EE, IE, EL, ES, FR, IT, CY, LV, LT, LU, HU, MT, NL, AT, PL, PT, RO, SI, SK, FI, SE		353.391,08
080205090000321	Sostegno accoppiato facoltativo - misura 2 - senza disciplina finanziaria - R.1307/13, Art.52 - anno civile 2021 - BE, BG, CZ, EE, EL, ES, HR, IT, CY, LV, LT, HU, MT, NL, AT, PL, PT, RO, SI, SK, FI		3.064,04
080205090000322	Sostegno accoppiato facoltativo - misura 2 - con disciplina finanziaria - R.1307/13, Art.52 - anno civile 2021 - BE, BG, CZ, EE, EL, ES, IT, CY, LV, LT, HU, MT, NL, AT, PL, PT, RO, SI, SK, FI		62.011,67



080205090000324	Sostegno accoppiato facoltativo - misura 3 - con disciplina finanziaria - R.1307/13, Art.52 - anno civile 2021 - BE, BG, CZ, EE, EL, ES, IT, LV, LT, HU, MT, AT, PL, PT, RO, SI, SK, FI		13.951,47
080205090000325	Sostegno accoppiato facoltativo - misura 4 - senza disciplina finanziaria - R.1307/13, Art.52 - anno civile 2021 - BE, BG, CZ, EE, EL, ES, FR, HR, IT, LV, LT, HU, MT, AT, PL, PT, SI, SK, FI	1.330,80	26.928,28
080205090000326	Sostegno accoppiato facoltativo - misura 4 - con disciplina finanziaria - R.1307/13, Art.52 - anno civile 2021 - BE, BG, CZ, EE, EL, ES, FR, IT, LV, LT, HU, MT, AT, PL, PT, SI, SK, FI		1.514.016,66
080205090000327	Sostegno accoppiato facoltativo - misura 5 - senza disciplina finanziaria - R.1307/13, Art.52 - anno civile 2021 - BE, BG, CZ, EL, ES, FR, HR, IT, LV, LT, HU, PL, PT, RO, SI, SK, FI		9.267,45
080205090000328	Sostegno accoppiato facoltativo - misura 5 - con disciplina finanziaria - R.1307/13, Art.52 - anno civile 2021 - BE, BG, CZ, EL, ES, FR, IT, LV, LT, HU, PL, PT, RO, SI, SK, FI		53.535,22
080205090000329	Sostegno accoppiato facoltativo - misura 6 - senza disciplina finanziaria - R.1307/13, Art.52 - anno civile 2021 - BE, BG, CZ, EL, ES, FR, HR, IT, LV, LT, HU, PL, RO, SK, FI		8.350,27
080205090000330	Sostegno accoppiato facoltativo - misura 6 - con disciplina finanziaria - R.1307/13, Art.52 - anno civile 2021 - BE, BG, CZ, EL, ES, FR, IT, LV, LT, HU, PL, RO, SK, FI		294.581,89
080205090000331	Sostegno accoppiato facoltativo - misura 7 - senza disciplina finanziaria - R.1307/13, Art.52 - anno civile 2021 - BG, CZ, EL, ES, HR, IT, LV, LT, HU, PL, RO, SK, FI		217,23
080205090000332	Sostegno accoppiato facoltativo - misura 7 - con disciplina finanziaria - R.1307/13, Art.52 - anno civile 2021 - BG, CZ, EL, ES, IT, LV, LT, HU, PL, RO, SK, FI		32.317,89
080205090000334	Sostegno accoppiato facoltativo - misura 8 - con disciplina finanziaria - R.1307/13, Art.52 - anno civile 2021 - BG, CZ, EL, ES, IT, LV, LT, HU, PL, RO, SK, FI		564,96
080205090000335	Sostegno accoppiato facoltativo - misura 9 - senza disciplina finanziaria - R.1307/13, Art.52 - anno civile 2021 - BG, CZ, EL, ES, IT, LV, LT, HU, PL, RO, SK, FI	970,24	192.418,49
080205090000336	Sostegno accoppiato facoltativo - misura 9 - con disciplina finanziaria - R.1307/13, Art.52 - anno civile 2021 - BG, CZ, EL, ES, IT, LV, LT, HU, PL, RO, SK, FI	1.584,37	4.038.191,67
080205090000337	Sostegno accoppiato facoltativo - misura 10 - senza disciplina finanziaria - R.1307/13, Art.52 - anno civile 2021 - BG, CZ, EL, ES, IT, LV, LT, HU, PL, RO, SK, FI	440,63	177.820,09
080205090000338	Sostegno accoppiato facoltativo - misura 10 - con disciplina finanziaria - R.1307/13, Art.52 - anno civile 2021 - BG, CZ, EL, ES, IT, LV, LT, HU, PL, RO, SK, FI	1.088,18	4.072.214,82
080205090000339	Sostegno accoppiato facoltativo - misura 11 - senza disciplina finanziaria - R.1307/13, Art.52 - anno civile 2021 - BG, CZ, EL, ES, FR, IT, LV, LT, HU, PL, RO, FI		113,55
080205090000340	Sostegno accoppiato facoltativo - misura 11 - con disciplina finanziaria - R.1307/13, Art.52 - anno civile 2021 - BG, CZ, EL, ES, FR, IT, LV, LT, HU, PL, RO, FI		2.376,20
080205090000342	Sostegno accoppiato facoltativo - misura 12 - con disciplina finanziaria - R.1307/13, Art.52 - anno civile 2021 - BG, CZ, EL, ES, FR, IT, LV, LT, HU, PL, RO, FI		50.698,81

080205090000345	Sostegno accoppiato facoltativo - misura 14 - senza disciplina finanziaria - R.1307/13, Art.52 - anno civile 2021 - BG, EL, ES, FR, IT, RO, FI		3.648,60
080205090000346	Sostegno accoppiato facoltativo - misura 14 - con disciplina finanziaria - R.1307/13, Art.52 - anno civile 2021 - BG, EL, ES, FR, IT, RO, FI		272.726,81
080205090000347	Sostegno accoppiato facoltativo - misura 15 - senza disciplina finanziaria - R.1307/13, Art.52 - anno civile 2021 - BG, EL, ES, FR, IT, FI		520,47
080205090000348	Sostegno accoppiato facoltativo - misura 15 - con disciplina finanziaria - R.1307/13, Art.52 - anno civile 2021 - BG, EL, ES, FR, IT, FI		15.006,97
080205090000351	Sostegno accoppiato facoltativo - misura 17 - senza disciplina finanziaria - R.1307/13, Art.52 - anno civile 2021 - EL, FR, IT, FI	812,21	601.619,61
080205090000352	Sostegno accoppiato facoltativo - misura 17 - con disciplina finanziaria - R.1307/13, Art.52 - anno civile 2021 - EL, FR, IT, FI	1.845,80	2.092.101,96
080205090000353	Sostegno accoppiato facoltativo - misura 18 - senza disciplina finanziaria - R.1307/13, Art.52 - anno civile 2021 - EL, FR, IT, FI		187,06
080205090000354	Sostegno accoppiato facoltativo - misura 18 - con disciplina finanziaria - R.1307/13, Art.52 - anno civile 2021 - EL, FR, IT, FI		204.960,57
080205090000355	Sostegno accoppiato facoltativo - misura 19 - senza disciplina finanziaria - R.1307/13, Art.52 - anno civile 2021 - FR, IT, RO, FI		14.314,56
080205090000356	Sostegno accoppiato facoltativo - misura 19 - con disciplina finanziaria - R.1307/13, Art.52 - anno civile 2021 - FR, IT, RO, FI		1.313.292,20
080205090000357	Sostegno accoppiato facoltativo - misura 20 - senza disciplina finanziaria - R.1307/13, Art.52 - anno civile 2021 - EL, ES, FR, IT, RO, FI	200,55	5.130,99
080205090000358	Sostegno accoppiato facoltativo - misura 20 - con disciplina finanziaria - R.1307/13, Art.52 - anno civile 2021 - EL, ES, FR, IT, RO, FI		117.100,72
080205100000078	Regime per i piccoli agricoltori - regime di pagamento di base - riserva nazionale, riduzione lineare - R.1307/13, Art.22, 61, 65(1)(a), 65(2)(a), 65(2)(c) - anno civile 2017 e precedenti	391,91	204,20
080205100000082	Regime per i piccoli agricoltori - pagamento per le pratiche agricole benefiche per il clima e l'ambiente - R.1307/13, Art.61&43 - anno civile 2017 e precedenti	196,51	104,50
080205100000141	Regime per i piccoli agricoltori - regime di pagamento di base - riserva nazionale, riduzione lineare - R.1307/13, Art.22, 61, 65(1)(a), 65(2)(a), 65(2)(c) - anno civile 2018 e precedenti		581,33
080205100000145	Regime per i piccoli agricoltori - pagamento per le pratiche agricole benefiche per il clima e l'ambiente - R.1307/13, Art.61&43 - anno civile 2018 e precedenti		291,37
080205100000167	Regime per i piccoli agricoltori - Sostegno accoppiato facoltativo misura 9 - R.1307/13, Art.52, 61&63 - anno civile 2016, 2017, 2018		329,28
080205100000203	Regime per i piccoli agricoltori - regime di pagamento di base - riserva nazionale, riduzione lineare - senza disciplina finanziaria - R.1307/13, Art.22, 61, 65(1)(a), 65(2)(a), 65(2)(c) - anno civile 2019 - DE, EL, ES, HR, IT, MT, AT, PT, SI		573,95

080205100000207	Regime per i piccoli agricoltori - pagamento per le pratiche agricole benefiche per il clima e l'ambiente - senza disciplina finanziaria - R.1307/13, Art.61&43 - anno civile 2019 - BG, DE, EE, EL, ES, HR, IT, LV, HU, MT, AT, PL, PT, RO, SI		287,67
080205100000229	Regime per i piccoli agricoltori - Sostegno accoppiato facoltativo misura 9 - senza disciplina finanziaria - R.1307/13, Art.52, 61&63 - anno civile 2019 - BG, EL, ES, IT, LV, HU, PL, RO		325,09
080205100000327	Regime per i piccoli agricoltori - regime di pagamento di base - riserva nazionale, riduzione lineare - senza disciplina finanziaria - R.1307/13, Art.22, 61, 65(1)(a), 65(2)(a), 65(2)(c) - anno civile 2021 - DE, EL, ES, HR, IT, MT, AT, PT, SI	1.024,31	57.297,56
080205100000331	Regime per i piccoli agricoltori - pagamento per le pratiche agricole benefiche per il clima e l'ambiente - senza disciplina finanziaria - R.1307/13, Art.61&43 - anno civile 2021 - BG, DE, EE, EL, ES, HR, IT, LV, HU, MT, AT, PL, PT, RO, SI	513,35	28.859,09
080205100000333	Regime per i piccoli agricoltori - pagamento per i giovani agricoltori e importi residui - senza disciplina finanziaria - R.1307/13, Art.50, 51(4), 61, 65(1)(e), 65(2)(b) - anno civile 2021 - BG, DE, EE, EL, ES, HR, IT, LV, HU, MT, AT, PL, PT, RO, SI		98,89
080205100000353	Regime per i piccoli agricoltori - Sostegno accoppiato facoltativo misura 9 - senza disciplina finanziaria - R.1307/13, Art.52, 61&63 - anno civile 2021 - BG, EL, ES, IT, LV, HU, PL, RO		1.276,13
080205100000355	Regime per i piccoli agricoltori - Sostegno accoppiato facoltativo misura 10 - senza disciplina finanziaria - R.1307/13, Art.52, 61&63 - anno civile 2021 - BG, EL, ES, IT, LV, HU, PL, RO		1.022,30
080205100000365	Regime per i piccoli agricoltori - Sostegno accoppiato facoltativo misura 15 - senza disciplina finanziaria - R.1307/13, Art.52, 61&63 - anno civile 2021 - BG, EL, ES, IT		150,74
080205100000369	Regime per i piccoli agricoltori - Sostegno accoppiato facoltativo misura 17 - senza disciplina finanziaria - R.1307/13, Art.52, 61&63 - anno civile 2021 - EL, IT		11.783,92
080205100000389	Regime per i piccoli agricoltori - regime di pagamento di base - riserva nazionale, riduzione lineare - senza disciplina finanziaria - R.1307/13, Art.22, 61, 65(1)(a), 65(2)(a), 65(2)(c) - anno civile 2022 - DE, EL, ES, HR, IT, MT, AT, PT, SI	4.814,95	656.014,70
080205100000392	Regime per i piccoli agricoltori - pagamento per le pratiche agricole benefiche per il clima e l'ambiente - senza disciplina finanziaria - R.1307/13, Art.61&43 - anno civile 2022 - BG, DE, EE, EL, ES, HR, IT, LV, HU, MT, AT, PL, PT, RO, SI	2.438,01	329.926,13
080205100000393	Regime per i piccoli agricoltori - pagamento per i giovani agricoltori e importi residui - senza disciplina finanziaria - R.1307/13, Art.50, 51(4), 61, 65(1)(e), 65(2)(b) - anno civile 2022 - BG, DE, EE, EL, ES, HR, IT, LV, HU, MT, AT, PL, PT, RO, SI		1.650,72
080205100000404	Regime per i piccoli agricoltori - Sostegno accoppiato facoltativo misura 9 - senza disciplina finanziaria - R.1307/13, Art.52, 61&63 - anno civile 2022 - BG, EL, ES, IT, LV, HU, PL, RO	25,18	11.144,35

080205100000405	Regime per i piccoli agricoltori - Sostegno accoppiato facoltativo misura 10 - senza disciplina finanziaria - R.1307/13, Art.52, 61&63 - anno civile 2022 - BG, EL, ES, IT, LV, HU, PL, RO	299,83	11.632,55
080205100000406	Regime per i piccoli agricoltori - Sostegno accoppiato facoltativo misura 11 - senza disciplina finanziaria - R.1307/13, Art.52, 61&63 - anno civile 2022 - BG, EL, ES, IT, LV, HU, PL, RO		179,78
080205100000410	Regime per i piccoli agricoltori - Sostegno accoppiato facoltativo misura 15 - senza disciplina finanziaria - R.1307/13, Art.52, 61&63 - anno civile 2022 - BG, EL, ES, IT		306,75
080205100000412	Regime per i piccoli agricoltori - Sostegno accoppiato facoltativo misura 17 - senza disciplina finanziaria - R.1307/13, Art.52, 61&63 - anno civile 2022 - EL, IT	543,86	90.413,96
080205120000007	Rimborso di stanziamenti annullati riportati dall' esercizio finanziario 2020 e precedenti - disciplina finanziaria - unicamente importi negativi - R.1306/13, Art.26(5) - BE, BG, CZ, DK, DE, EE, IE, EL, ES, FR, IT, CY, LV, LT, LU, HU, MT, NL, AT, PL, PT,	173,32	
080205120000008	Rimborso di stanziamenti annullati riportati dall' esercizio finanziario 2021 e precedenti - disciplina finanziaria - unicamente importi negativi - R.1306/13, Art.26(5)	902,54	2.842.763,88
080299010027006	Pagamenti per superficie per le colture - ritiro di seminativi - cereali, semi oleosi, proteine, insilato verde - R.1782/03, Art.100, Art.107(6) - anno civile 2009 e precedenti		321,63
620000000002001	Importi versati e recuperati - casi di frode o di irregolarità - 80% - R.1306/13, Art.55	1.379.827,59	74.553,65
620000000002002	Importi versati e recuperati - casi di frode o di irregolarità - sanzioni a carattere pluriennale, altri recuperi	147.634,63	480,90
620000000003022	Condizionalità - 75% - R.1306/13, Art.100 - 2017 e precedenti	22,94	
620000000003024	Condizionalità - 75% - R.1306/13, Art.100 - 2018 e precedenti	142,07	
620000000003026	Condizionalità - 75% - R.1306/13, Art.100 - 2019	3.635,47	
620000000003028	Condizionalità - 75% - R.1306/13, Art.100 - 2020	25.619,61	
620000000003030	Condizionalità - 75% - R.1306/13, Art.100 - 2021	56.573,75	
620000000004001	Irregolarità – regola del 50% – recuperi successivi (importi negativi) – assenza di irregolarità (importi positivi) - R.1306/2013, Art.54(2)	3.262,41	
<b>TOTALI</b>		<b>10.306.946,95</b>	<b>189.785.543,28</b>

**REGIONE CALABRIA  
AGENZIA REGIONE CALABRIA PER LE EROGAZIONI IN AGRICOLTURA  
ORGANISMO PAGATORE ARCEA**

### SPESE FEAGA anno solare 2022

La contabilizzazione dei fondi dell'Unione Europea, affluiti nel corso del 2022 sulla contabilità speciale n. 306525 intrattenuta dall'ARCEA, Organismo Pagatore della Regione Calabria, presso la Tesoreria provinciale dello Stato di Catanzaro, è la seguente:

**ORGANISMO PAGATORE ARCEA**  
**SPESE FEAGA anno solare 2022**  
**SITUAZIONE DI CASSA**

<b>Disponibilità al 01/01/2022</b>	<b>6.372.333,72</b>
Accrediti FEAGA 2022	141.000.000,00
Anticipazioni di Tesoreria 2022	57.000.000,00
Importi in Entrata (contabilizzati in T104)	2.150.618,75
Storni In Entrata	18.240.655,08
Altre Entrate	0,00
<b>Totale Entrate</b>	<b>218.391.273,83</b>
Importi in Uscita (contabilizzati in T104)	184.068.452,05
Storni In Uscita	29.240.658,27
Altre Uscite	46.756,99
<b>Totale Uscite</b>	<b>213.355.867,31</b>
<b>Disponibilità al 31/12/2022</b>	<b>11.407.740,24</b>

I pagamenti effettuati dall'Organismo Pagatore della Regione Calabria nel 2022, distinti per voce di Bilancio UE, sono così ripartiti:

**ORGANISMO PAGATORE ARCEA**

**SPESE FEAGA anno solare 2022**  
**IMPORTI RENDICONTATI IN TABELLA 104**

CAPITOLO FEAGA	DESCRIZIONE	ENTRATE	USCITE
062000000003022	Condizionalità - 75% - R.1306/13, Art.100 - 2017 e precedenti	137.898,96	-
062000000000001	Aiuti eccezionali di adattamento per danni indiretti Guerra Ucraina - R.1308/13, Art.219(1) - R.2022/467	236,52	-
062000000002001	Importi versati e recuperati - casi di frode o di irregolarità - 80% - R.1306/13, Art.55	269.656,63	-
062000000003024	Condizionalità - Reg. 1782/03, art. 9 - 75% - Accreditamento al FEAGA	24.788,71	-
062000000004001	Irregolarità $\zeta$ regola del 50% $\zeta$ recuperi successivi (importi negativi) $\zeta$ assenza di irregolarità (im	111.758,31	-
080203110000001	Aiuti eccezionali di adattamento per danni indiretti Guerra Ucraina - R.1308/13, Art.219(1) - R.2022/467	-	424.781,01
080205040000017	Regime di pagamento di base - senza disciplina finanziaria - 0% Riduzione dei pagamenti - R.1307/13, Art.22 - anno civile 2017	53.051,23	119.427,72
080205040000025	Regime di pagamento di base - senza disciplina finanziaria - 0% Riduzione dei pagamenti - R.1307/13,	5.080,19	40.159,99
080205040000026	Regime di pagamento di base - con disciplina finanziaria - 0% Riduzione dei pagamenti - R.1307/13, Art.22 - anno civile 2018	279,50	38.069,97
080205040000033	Regime di pagamento di base - senza disciplina finanziaria - 0% Riduzione dei pagamenti - R.1307/13,	8.872,70	20.073,16
080205040000034	Regime di pagamento di base - con disciplina finanziaria - 0% Riduzione dei pagamenti - R.1307/13, A	702,73	97.412,38
080205040000041	Regime di pagamento di base - senza disciplina finanziaria - 0% Riduzione dei pagamenti - R.1307/13,	-	17.445,58
080205040000042	Regime di pagamento di base - con disciplina finanziaria - 0% Riduzione dei pagamenti - R.1307/13, A	3.110,00	84.895,51
080205040000046	Regime di pagamento di base - senza disciplina finanziaria - 0% Riduzione dei pagamenti - R.1307/13,	392.023,13	9.519.898,09
080205040000047	Regime di pagamento di base - con disciplina finanziaria - 0% Riduzione dei pagamenti - R.1307/13, Art.22 - anno civile 2021	170.190,80	15.358.149,45

080205040000049	Regime di pagamento di base - 50% Riduzione dei pagamenti - R.1307/13, Art.22&11 - anno civile 2021	-	4.614,18
080205040000051	Regime di pagamento di base - senza disciplina finanziaria - 0% Riduzione dei pagamenti - R.1307/13, Art.22 - anno civile 2022	-	77.235.482,53
080205040000053	Regime di pagamento di base ♦ senza disciplina finanziaria - 50% Riduzione dei pagamenti - R.1307/13, Art.22&11 - anno civile 2022	-	7.569,84
080205050000005	Pagamento per le pratiche agricole benefiche per il clima e l'ambiente - senza disciplina finanziaria - R.1307/13, Art.43 - anno civile 2017	4.173,18	67.523,20
080205050000007	Pagamento per le pratiche agricole benefiche per il clima e l'ambiente - senza disciplina finanziaria - R.1307/13, Art.43 - anno civile 2015 - EU 28	-	27.679,63
080205050000008	Pagamento per le pratiche agricole benefiche per il clima e l'ambiente - con disciplina finanziaria - R.1307/13, Art.43 - anno civile 2018	83,57	22.806,43
080205050000009	Pagamento per le pratiche agricole benefiche per il clima e l'ambiente - senza disciplina finanziaria - R.1307/13, Art.43 - anno civile 2019	4.003,69	1.181,81
080205050000010	Pagamento per le pratiche agricole benefiche per il clima e l'ambiente - con disciplina finanziaria - R.1307/13, Art.43 - anno civile 2019	1.606,02	61.014,59
080205050000011	Pagamento per le pratiche agricole benefiche per il clima e l'ambiente - senza disciplina finanziaria - R.1307/13, Art.43 - anno civile 2020	-	1.056,48
080205050000012	Pagamento per le pratiche agricole benefiche per il clima e l'ambiente - con disciplina finanziaria - R.1307/13, Art.43 - anno civile 2020	-	53.582,21
080205050000013	Pagamento per le pratiche agricole benefiche per il clima e l'ambiente - senza disciplina finanziaria - R.1307/13, Art.43 - anno civile 2021	158.089,35	2.699.716,87
080205050000014	Pagamento per le pratiche agricole benefiche per il clima e l'ambiente - con disciplina finanziaria - R.1307/13, Art.43 - anno civile 2021	150.669,49	10.041.014,94

080205050000015	Pagamento per le pratiche agricole benefiche per il clima e l'ambiente - senza disciplina finanziaria - R.1307/13, Art.43 - anno civile 2022	-	40.578.553,66
080205070000013	Pagamento per i giovani agricoltori - senza disciplina finanziaria - R.1307/13, Art.50&51(4) - anno civile 2017	1.006,33	1.179,58
080205070000019	Pagamento per i giovani agricoltori - senza disciplina finanziaria - R.1307/13, Art.50&51(4) - anno civile 2015 - EU 28	1.112,08	-
080205070000021	Pagamento per i giovani agricoltori - regime di pagamento di base - riserva nazionale, riduzione li	638,44	-
080205070000028	Pagamento per i giovani agricoltori - regime di pagamento di base - riserva nazionale, riduzione li	612,81	573,52
080205070000032	Pagamento per i giovani agricoltori - con disciplina finanziaria - R.1307/13, Art.50&51(4) - anno c	-	22.762,04
080205070000037	Pagamento per i giovani agricoltori- regime di pagamento di base - riserva nazionale, riduzione lineare - senza disciplina finanziaria - R.1307/13, Art.50&51 - anno civile 2021	33.382,19	169.657,09
080205070000038	Pagamento per i giovani agricoltori- regime di pagamento di base - riserva nazionale, riduzione lineare - con disciplina finanziaria - R.1307/13, Art.50&51 - anno civile 2021	476.176,18	2.252.384,56
080205090000001	Sostegno accoppiato facoltativo - R.1307/13, Art.52 - anno civile 2015	0,66	1.676,49
080205090000083	Sostegno accoppiato facoltativo - misura 9 - senza disciplina finanziaria - R.1307/13, Art.52 - anno civile 2017 Premio Frumento duro	-	254,77
080205090000095	Sostegno accoppiato facoltativo - misura 15 - senza disciplina finanziaria - R.1307/13, Art.52 - anno civile 2017 Superfici olivicole	11,53	-
080205090000097	Sostegno accoppiato facoltativo - misura 16 - senza disciplina finanziaria - R.1307/13, Art.52 - anno civile 2017 Superfici olivicole con pendenza media superiore al > 7,5%	14,65	18.239,56
080205090000099	Sostegno accoppiato facoltativo - misura 17 - senza disciplina finanziaria - R.1307/13, Art.52 - anno civile 2017 Superfici olivicole che aderiscono a sistemi di qualità	-	519,98
080205090000147	Sostegno accoppiato facoltativo - misura 9 - senza disciplina finanziaria - R.1307/13, Art.52 - ann	-	545,58
080205090000149	Sostegno accoppiato facoltativo - misura 10 - con disciplina finanziaria - R.1307/13, Art.52 - anno civile 2016	-	72,30



080205090000151	Sostegno accoppiato facoltativo - misura 11 - senza disciplina finanziaria - R.1307/13, Art.52 - an	-	40,25
080205090000152	Sostegno accoppiato facoltativo - misura 11 - con disciplina finanziaria - R.1307/13, Art.52 - anno civile 2018 - Legumi0se da granella e erbai annuali di sole legumi0se	-	1,22
080205090000159	Sostegno accoppiato facoltativo - misura 15 - senza disciplina finanziaria - R.1307/13, Art.52 - an	-	1.707,63
080205090000160	Sostegno accoppiato facoltativo - misura 15 - con disciplina finanziaria - R.1307/13, Art.52 - anno civile 2018 - Superfici olivicole	486,32	1.318,11
080205090000161	Sostegno accoppiato facoltativo - misura 16 - senza disciplina finanziaria - R.1307/13, Art.52 - an	-	4.316,43
080205090000162	Sostegno accoppiato facoltativo - misura 16 - con disciplina finanziaria - R.1307/13, Art.52 - anno civile 2018 - Superfici olivicole con pendenza media superiore al 7,5%	595,59	1.010,74
080205090000202	Sostegno accoppiato facoltativo - misura 4 - con disciplina finanziaria - R.1307/13, Art.52 - anno civile 2019 Vacche nutrici da carne e a duplice attitudine iscritte ai libri genealogici o registro anagrafico	-	10.691,04
080205090000211	Sostegno accoppiato facoltativo - misura 9 - senza disciplina finanziaria - R.1307/13, Art.52 - ann	79,51	-
080205090000212	Sostegno accoppiato facoltativo - misura 9 - con disciplina finanziaria - R.1307/13, Art.52 - anno	559,62	-
080205090000215	Sostegno accoppiato facoltativo - misura 11 - senza disciplina finanziaria - R.1307/13, Art.52 - an	92,13	-
080205090000216	Sostegno accoppiato facoltativo - misura 11 - con disciplina finanziaria - R.1307/13, Art.52 - anno	-	40,35
080205090000223	Sostegno accoppiato facoltativo - misura 15 - senza disciplina finanziaria - R.1307/13, Art.52 - an	929,40	-
080205090000224	Sostegno accoppiato facoltativo - misura 15 - con disciplina finanziaria - R.1307/13, Art.52 - anno	147,90	6.136,25
080205090000225	Sostegno accoppiato facoltativo - misura 16 - senza disciplina finanziaria - R.1307/13, Art.52 - an	966,57	-
080205090000226	Sostegno accoppiato facoltativo - misura 16 - con disciplina finanziaria - R.1307/13, Art.52 - anno	66,03	4.525,53

080205090000234	Sostegno accoppiato facoltativo - misura 20 - con disciplina finanziaria - R.1307/13, Art.52 - anno	-	124,92
080205090000264	Sostegno accoppiato facoltativo - misura 4 - con disciplina finanziaria - R.1307/13, Art.52 - anno	-	8.911,23
080205090000278	Sostegno accoppiato facoltativo - misura 11 - con disciplina finanziaria - R.1307/13, Art.52 - anno	-	388,85
080205090000286	Sostegno accoppiato facoltativo - misura 15 - con disciplina finanziaria - R.1307/13, Art.52 - anno	-	6.540,30
080205090000288	Sostegno accoppiato facoltativo - misura 16 - con disciplina finanziaria - R.1307/13, Art.52 - anno	-	3.659,93
080205090000319	Sostegno accoppiato facoltativo - misura 1 - senza disciplina finanziaria - R.1307/13, Art.52 - anno civile 2021 Vacche da latte appartenenti ad allevamenti di qualità	-	2.000,00
080205090000320	Sostegno accoppiato facoltativo - misura 1 - con disciplina finanziaria - R.1307/13, Art.52 - anno civile 2021 Vacche da latte appartenenti ad allevamenti di qualità	-	163.125,38
080205090000321	Sostegno accoppiato facoltativo - misura 2 - senza disciplina finanziaria - R.1307/13, Art.52 - anno civile 2021 Vacche da latte appartenenti ad allevamenti di qualità in zona di montagna	-	2.271,53
080205090000322	Sostegno accoppiato facoltativo - misura 2 - con disciplina finanziaria - R.1307/13, Art.52 - anno civile 2021 Vacche da latte appartenenti ad allevamenti di qualità in zona di montagna	-	314.631,28
080205090000323	Sostegno accoppiato facoltativo - misura 3 senza disciplina finanziaria - R.1307/13, Art.52 - anno civile 2021 - Bufale da latte	-	437,64
080205090000324	Sostegno accoppiato facoltativo - misura 3 - con disciplina finanziaria - R.1307/13, Art.52 - anno civile 2021 - Bufale da latte	-	13.090,72
080205090000325	Sostegno accoppiato facoltativo - misura 4 $\zeta$ senza disciplina finanziaria - R.1307/13, Art.52 - anno civile 2021 Vacche nutrici da carne e a duplice attitudine iscritte ai libri genealogici o registro anagrafico	-	20.982,23
080205090000326	Sostegno accoppiato facoltativo - misura 4 - con disciplina finanziaria - R.1307/13, Art.52 - anno civile 2021 Vacche nutrici da carne e a duplice attitudine iscritte ai libri genealogici o registro anagrafico	-	559.392,21
080205090000327	Sostegno accoppiato facoltativo - misura 5 - senza disciplina finanziaria - R.1307/13, Art.52 - anno civile	168,75	19.535,19

	2021 - Capi bovini macellati di età compresa tra 12-24 mesi allevati per almeno sei mesi		
080205090000328	Sostegno accoppiato facoltativo - misura 5 - con disciplina finanziaria - R.1307/13, Art.52 - anno civile 2021 - Capi bovini macellati di età compresa tra 12-24 mesi allevati per almeno sei mesi	-	63.929,62
080205090000329	Sostegno accoppiato facoltativo - misura 6 - senza disciplina finanziaria - R.1307/13, Art.52 - anno civile 2021 Agnelle da rimonta	-	8.223,74
080205090000330	Sostegno accoppiato facoltativo - misura 6 - con disciplina finanziaria - R.1307/13, Art.52 - anno civile 2021 Agnelle da rimonta	-	65.989,31
080205090000335	Sostegno accoppiato facoltativo - misura 9 - senza disciplina finanziaria - R.1307/13, Art.52 - anno civile 2021 Premio Frumento duro	169,10	123.877,12
080205090000336	Sostegno accoppiato facoltativo - misura 9 - con disciplina finanziaria - R.1307/13, Art.52 - anno civile 2021 - Premio Frumento duro	567,05	710.219,88
080205090000338	Sostegno accoppiato facoltativo - misura 10 - con disciplina finanziaria - R.1307/13, Art.52 - anno civile 2021 - Premio Colture proteagiose	-	13.417,36
080205090000339	Sostegno accoppiato facoltativo - misura 11 - senza disciplina finanziaria - R.1307/13, Art.52 - anno civile 2021 - Premio leguminose da granella e erbai annuali di sole leguminose	857,65	67.274,97
080205090000340	Sostegno accoppiato facoltativo - misura 11 - con disciplina finanziaria - R.1307/13, Art.52 - anno civile 2021 - Leguminose da granella e erbai annuali di sole leguminose	16,38	220.872,33
080205090000341	Sostegno accoppiato facoltativo - misura 12 - senza disciplina finanziaria - R.1307/13, Art.52 - anno civile 2021 Riso	-	10,06
080205090000342	Sostegno accoppiato facoltativo - misura 12 - con disciplina finanziaria - R.1307/13, Art.52 - anno civile 2021 - Riso	-	50.907,04
080205090000346	Sostegno accoppiato facoltativo - misura 14 - con disciplina finanziaria - R.1307/13, Art.52 - anno civile 2021 - Pomodoro da industria	-	28.408,37
080205090000347	Sostegno accoppiato facoltativo - misura 15 - senza disciplina finanziaria - R.1307/13, Art.52 - anno civile 2021 Superfici olivicole	7.473,60	2.183.817,27
080205090000348	Sostegno accoppiato facoltativo - misura 15 - con disciplina finanziaria - R.1307/13, Art.52 - anno civile 2021 - Superfici olivicole	8.532,98	6.289.434,41
080205090000349	Sostegno accoppiato facoltativo - misura 16 - senza disciplina finanziaria - R.1307/13, Art.52 - anno civile 2021 Superfici olivicole con pendenza media superiore al > 7,5%	5.367,43	1.812.820,47

080205090000350	Sostegno accoppiato facoltativo - misura 16 - con disciplina finanziaria - R.1307/13, Art.52 - anno civile 2021 - Superfici olivicole con pendenza media superiore al 7,5%	4.183,03	4.452.801,67
080205090000351	Sostegno accoppiato facoltativo - misura 17 - senza disciplina finanziaria - R.1307/13, Art.52 - anno civile 2021 Superfici olivicole che aderiscono a sistemi di qualità	-	8.185,13
080205090000352	Sostegno accoppiato facoltativo - misura 17 - con disciplina finanziaria - R.1307/13, Art.52 - anno civile 2021 - Superfici olivicole che aderiscono a sistemi di qualità	-	850.765,59
080205090000353	Sostegno accoppiato facoltativo - misura 18 - senza disciplina finanziaria - R.1307/13, Art.52 - anno civile 2021 Vacche a duplice attitudine iscritte a libri genealogici o registro anagrafico, inserite in piani selettivi o di gestione razza	-	2.945,00
080205090000354	Sostegno accoppiato facoltativo - misura 18 - con disciplina finanziaria - R.1307/13, Art.52 - anno civile 2021 - Vacche a duplice attitudine iscritte a libri genealogici o registro anagrafico, inserite in piani selettivi o di gestione razza	-	52.977,18
080205090000355	Sostegno accoppiato facoltativo - misura 19 - senza disciplina finanziaria - R.1307/13, Art.52 - anno civile 2021 Capi bovini macellati di età tra 12-24 mesi allevati per almeno 12 mesi	220,94	20.381,88
080205090000356	Sostegno accoppiato facoltativo - misura 19 - con disciplina finanziaria - R.1307/13, Art.52 - anno civile 2021 Capi bovini macellati di età tra 12-24 mesi allevati per almeno 12 mesi	-	227.227,96
080205090000357	Sostegno accoppiato facoltativo - misura 20 - senza disciplina finanziaria - R.1307/13, Art.52 - anno civile 2021 Vacche nutrici On iscritte nei libri genealogici o registro anagrafico e appartenenti ad allevamenti On iscritti nella BDN come alleva	1.249,43	30.697,00
080205090000358	Sostegno accoppiato facoltativo - misura 20 - con disciplina finanziaria - R.1307/13, Art.52 - anno civile 2021 - EL, ES, FR, IT, RO, FI	146,66	217.637,41
080205100000013	Regime per i piccoli agricoltori - Sostegno accoppiato facoltativo - R.1307/13, Art.52, 61, 63(1) (a)	61,81	-
080205100000082	Regime per i piccoli agricoltori - pagamento per le pratiche agricole benefiche per il clima e l'ambiente - senza disciplina finanziaria - R.1307/13, Art.61&43 - anno civile 2017	8.545,80	-

080205100000084	Regime per i piccoli agricoltori - pagamento per i giovani agricoltori e importi residui - senza disciplina finanziaria - R.1307/13, Art.50, 51(4), 61, 65(1)(e), 65(2)(b) - anno civile 2017	185,59	-
080205100000145	Regime per i piccoli agricoltori - pagamento per le pratiche agricole benefiche per il clima e l'amb	1.617,38	-
080205100000203	Regime per i piccoli agricoltori - regime di pagamento di base - riserva nazionale, riduzione linear	791,72	-
080205100000207	Regime per i piccoli agricoltori - pagamento per le pratiche agricole benefiche per il clima e l'amb	391,01	-
080205100000229	Regime per i piccoli agricoltori - Sostegno accoppiato facoltativo misura 9 - senza disciplina fina	9,54	-
080205100000241	Regime per i piccoli agricoltori - Sostegno accoppiato facoltativo misura 15 - senza disciplina fin	56,70	-
080205100000243	Regime per i piccoli agricoltori - Sostegno accoppiato facoltativo misura 16 - senza disciplina fin	55,59	-
080205100000327	Regime per i piccoli agricoltori - regime di pagamento di base - riserva nazionale, riduzione linear	32.903,05	187.417,11
080205100000331	Regime per i piccoli agricoltori - pagamento per le pratiche agricole benefiche per il clima e l'amb	16.478,04	92.743,06
080205100000353	Regime per i piccoli agricoltori - Sostegno accoppiato facoltativo misura 9 - senza disciplina finanziaria - R.1307/13, Art.52, 61&63 - anno civile 2021	154,82	8.218,05
080205100000357	Regime per i piccoli agricoltori - Sostegno accoppiato facoltativo misura 11 - senza disciplina finanziaria - R.1307/13, Art.52, 61&63 - anno civile 2021	-	1.636,66
080205100000365	Regime per i piccoli agricoltori - Sostegno accoppiato facoltativo misura 15 - senza disciplina finanziaria - R.1307/13, Art.52, 61&63 - anno civile 2021	5.472,87	352.026,84
080205100000367	Regime per i piccoli agricoltori - Sostegno accoppiato facoltativo misura 16 - senza disciplina finanziaria - R.1307/13, Art.52, 61&63 - anno civile 2021	5.392,43	370.042,60
080205100000389	Regime per i piccoli agricoltori - regime di pagamento di base - riserva nazionale, riduzione lineare - senza disciplina finanziaria - R.1307/13, Art.22, 61, 65(1)(a), 65(2)(a), 65(2)(c) - anno civile 2022	-	1.912.584,56

080205100000392	Regime per i piccoli agricoltori - pagamento per le pratiche agricole benefiche per il clima e l'ambiente - senza disciplina finanziaria - R.1307/13, Art.61&43 - anno civile 2022	-	957.330,12
080205120000007	Rimborso di stanziamenti annullati riportati dall' esercizio finanziario 2020 - disciplina finanziaria - R.1306/13, Art.26(5) - Campagna di riferimento DU 2016	7.225,56	-
080205120000008	Rimborso di stanziamenti annullati riportati dall' esercizio finanziario 2018 - disciplina finanziaria - R.1306/13, Art.26(5) - Campagna di riferimento DU 2014	7.128,02	2.346.011,94
080299010022072	Regime di pagamento unico - R. 1782/03, Titolo III - anno civile 2005 (Regime di Pagamento Unico) RPU	21.523,68	194.029,95
080299010024036	Sostegno ad hoc - benefici agroambientali - 0% modulazione R.73/09, Art.68(1)(a)(ii) - anno civile 2010	285,74	-
080299010038050	Pagamenti - carni bovine - R. 1782/03, Art. 69 - anno civile 2005 (Premi supplementari)	233,75	-
080299010058003	Regime di pagamento unico - R. 1782/03, Titolo III - anno civile 2005 (Regime di Pagamento Unico) RPU	0	8.736,73
<b>TOTALI</b>		<b>2.150.618,75</b>	<b>184.068.452,05</b>

**REGIONE AUTONOMA DELLA SARDEGNA**  
**AGENZIA REGIONALE PER IL SOSTEGNO ALL'AGRICOLTURA**  
**ORGANISMO PAGATORE ARGEA**  
**SPESE FEAGA anno solare 2022**

La contabilizzazione dei fondi dell'Unione Europea, affluiti nel corso del 2022 sulla contabilità speciale n. 117729 intrattenuta dall'ARGEA, Organismo Pagatore della Regione Autonoma della Sardegna, presso la Tesoreria provinciale dello Stato di Cagliari, è la seguente:

**ORGANISMO PAGATORE ARGEA**  
**SPESE FEAGA anno solare 2022**  
**SITUAZIONE DI CASSA**

<b>Disponibilità al 01/01/2022</b>	<b>337.951,45</b>
Accrediti FEAGA 2022	137.000.000,00
Anticipazioni di Tesoreria 2022	131.000.000,00
Importi in Entrata (contabilizzati in T104)	4.708.935,03
Storni In Entrata	0,00
Altre Entrate (FEAGA)	0,00
<b>Totale Entrate</b>	<b>272.708.935,03</b>
Importi in Uscita (contabilizzati in T104)	245.268.942,23
Storni In Uscita	0,00
Altre Uscite	0,00
<b>Totale Uscite</b>	<b>245.268.942,23</b>
<b>Disponibilità al 31/12/2022</b>	<b>27.777.944,25</b>

I pagamenti effettuati dall'Organismo Pagatore della Regione Sardegna nel 2022, distinti per voce di Bilancio UE, sono così ripartiti:

## ORGANISMO PAGATORE ARGEA

## SPESE FEAGA anno solare 2022

## IMPORTI RENDICONTATI IN TABELLA 104

CAPITOLO FEAGA	DESCRIZIONE	ENTRATE	USCITE
080203110000001	Aiuto eccezionale di adattamento - R.1308/2013, Art.219(1); R.2022/467	-	1.280.786,54
080205040000046	Regime di pagamento di base - senza disciplina finanziaria - 0% Riduzione dei pagamenti - R.1307/13, Art.22 - anno civile 2021	122.138,83	11.444.364,25
080205040000047	Regime di pagamento di base - con disciplina finanziaria - 0% Riduzione dei pagamenti - R.1307/13, Art.22 - anno civile 2021	73.140,73	28.794.932,08
080205040000049	Regime di pagamento di base - 50% Riduzione dei pagamenti - R.1307/13, Art.22&11 - anno civile 2021	-	6.284,57
080205040000051	Regime di pagamento di base - senza disciplina finanziaria - 0% Riduzione dei pagamenti - R.1307/13, Art.22 - anno civile 2022	109.981,13	92.498.158,66
080205050000013	Pagamento per le pratiche agricole benefiche per il clima e l'ambiente - senza disciplina finanziaria - R.1307/13, Art.43 - anno civile 2021	41.833,92	1.526.254,04
080205050000014	Pagamento per le pratiche agricole benefiche per il clima e l'ambiente - con disciplina finanziaria - R.1307/13, Art.43 - anno civile 2021	62.269,92	18.907.132,62
080205050000015	Pagamento per le pratiche agricole benefiche per il clima e l'ambiente - senza disciplina finanziaria - R.1307/13, Art.43 - anno civile 2022	58.033,80	49.081.909,07
080205070000037	Pagamento per i giovani agricoltori - senza disciplina finanziaria - R.1307/13, Art.50&51(4) - anno civile 2021	24.516,21	159.713,62
080205070000038	Pagamento per i giovani agricoltori - con disciplina finanziaria - R.1307/13, Art.50&51(4) - anno civile 2021	3.801.608,28	17.842.643,83
080205090000320	Sostegno accoppiato facoltativo - misura 1 - con disciplina finanziaria - R.1307/13, Art.52 - anno civile 2021	-	750.622,92
080205090000325	Sostegno accoppiato facoltativo - misura 4 - senza disciplina finanziaria - R.1307/13, Art.52 - anno civile 2021	-	13.356,11
080205090000326	Sostegno accoppiato facoltativo - misura 4 - con disciplina finanziaria - R.1307/13, Art.52 - anno civile 2021	-	2.811.043,95
080205090000327	Sostegno accoppiato facoltativo - misura 5 - senza disciplina finanziaria - R.1307/13, Art.52 - anno civile 2021	-	3.377,04
080205090000328	Sostegno accoppiato facoltativo - misura 5 - con disciplina finanziaria - R.1307/13, Art.52 - anno civile 2021	-	161.383,38
080205090000329	Sostegno accoppiato facoltativo - misura 6 - senza disciplina finanziaria - R.1307/13, Art.52 - anno civile 2021	-	57.414,73



080205090000330	Sostegno accoppiato facoltativo - misura 6 - con disciplina finanziaria - R.1307/13, Art.52 - anno civile 2021	2.117,24	4.232.569,07
080205090000331	Sostegno accoppiato facoltativo - misura 7 - senza disciplina finanziaria - R.1307/13, Art.52 - anno civile 2021	-	20.769,98
080205090000332	Sostegno accoppiato facoltativo - misura 7 - con disciplina finanziaria - R.1307/13, Art.52 - anno civile 2021	-	3.905.580,79
080205090000335	Sostegno accoppiato facoltativo - misura 9 - senza disciplina finanziaria - R.1307/13, Art.52 - anno civile 2021	690,82	134.529,44
080205090000336	Sostegno accoppiato facoltativo - misura 9 - con disciplina finanziaria - R.1307/13, Art.52 - anno civile 2021	7.813,87	2.177.622,27
080205090000339	Sostegno accoppiato facoltativo - misura 11 - senza disciplina finanziaria - R.1307/13, Art.52 - anno civile 2021	1.229,02	59.984,68
080205090000340	Sostegno accoppiato facoltativo - misura 11 - con disciplina finanziaria - R.1307/13, Art.52 - anno civile 2021	3.070,39	1.417.468,94
080205090000341	Sostegno accoppiato facoltativo - misura 12 - senza disciplina finanziaria - R.1307/13, Art.52 - anno civile 2021	-	1.050,04
080205090000342	Sostegno accoppiato facoltativo - misura 12 - con disciplina finanziaria - R.1307/13, Art.52 - anno civile 2021	-	495.613,94
080205090000346	Sostegno accoppiato facoltativo - misura 14 - con disciplina finanziaria - R.1307/13, Art.52 - anno civile 2021	-	6.768,72
080205090000351	Sostegno accoppiato facoltativo - misura 17 - senza disciplina finanziaria - R.1307/13, Art.52 - anno civile 2021	-	127,99
080205090000352	Sostegno accoppiato facoltativo - misura 17 - con disciplina finanziaria - R.1307/13, Art.52 - anno civile 2021	-	55.635,29
080205090000355	Sostegno accoppiato facoltativo - misura 19 - senza disciplina finanziaria - R.1307/13, Art.52 - anno civile 2021	-	4.208,67
080205090000356	Sostegno accoppiato facoltativo - misura 19 - con disciplina finanziaria - R.1307/13, Art.52 - anno civile 2021	-	371.426,17
080205090000357	Sostegno accoppiato facoltativo - misura 20 - senza disciplina finanziaria - R.1307/13, Art.52 - anno civile 2021	-	17.610,56
080205090000358	Sostegno accoppiato facoltativo - misura 20 - con disciplina finanziaria - R.1307/13, Art.52 - anno civile 2021	-	1.189.434,78
080205100000327	Regime per i piccoli agricoltori - regime di pagamento di base - riserva nazionale, riduzione lineare - senza disciplina finanziaria - R.1307/13, Art.22, 61, 65(1)(a), 65(2)(a), 65(2)(c) - anno civile 2021	3.015,83	19.159,66
080205100000331	Regime per i piccoli agricoltori - pagamento per le pratiche agricole benefiche per il clima e l'ambiente - senza disciplina finanziaria - R.1307/13, Art.61&43 - anno civile 2021	1.501,66	9.574,45

080205100000353	Regime per i piccoli agricoltori - Sostegno accoppiato facoltativo misura 9 - senza disciplina finanziaria - R.1307/13, Art.52, 61&63 - anno civile 2021	-	4.568,01
080205100000357	Regime per i piccoli agricoltori - Sostegno accoppiato facoltativo misura 11 - senza disciplina finanziaria - R.1307/13, Art.52, 61&63 - anno civile 2021	-	828,00
080205100000389	Sostegno accoppiato facoltativo misura 9 senza disciplina finanziaria R.130713 Art.52 anno civile 2022 Premio Frumento duro	2.445,87	239.663,02
080205100000392	Sostegno accoppiato facoltativo misura 12 senza disciplina finanziaria R.130713 Art.52 anno civile 2022 Riso	1.225,87	119.804,03
080205120000008	Rimborso di stanziamenti annullati riportati dall'esercizio finanziario 2021 - disciplina finanziaria - R.1306/13, Art.26(5)	4.328,61	5.417.572,32
080299010058003	Regime di aiuti diretti - R.73/2009 - anno civile 2014 e precedenti	-	27.994,00
620000000000001	Aiuto eccezionale di adattamento - unicamente importi negativi - R.1308/2013, Art.219(1); R.2022/467	265,30	-
6200000000003022	Condizionalità - 75% - R.1306/13, Art.100 - 2017 e precedenti	306.082,85	-
6200000000003024	Condizionalità - 75% - R.1306/13, Art.100 - 2018 e precedenti	81.624,88	-
<b>TOTALI</b>		<b>4.708.935,03</b>	<b>245.268.942,23</b>

## *Sezione IV: Altri Fondi comunitari*

In questa sezione prosegue, per l'annualità 2022, l'analisi degli accreditati effettuati dall'Unione europea all'Italia, a valere sugli altri Fondi sin qui solamente accennati nelle pagine precedenti della presente pubblicazione.

### ➤ **Fondo per la gestione integrata delle frontiere (B.M.V.I.) - Strumento per il controllo delle frontiere e dei visti**

Il Regolamento (UE) 2021/1148 del 7 luglio 2021 del Parlamento europeo e del Consiglio istituisce il B.M.V.I. quale strumento di sostegno finanziario per la gestione delle frontiere e la politica dei visti per garantire una solida ed efficace gestione europea integrata delle frontiere alle frontiere esterne, contribuendo in tal modo a garantire un livello elevato di sicurezza interna nell'Unione tutelando al tempo stesso la libera circolazione delle persone al suo interno, nel pieno rispetto del pertinente acquis dell'Unione e degli obblighi internazionali dell'Unione e degli Stati membri derivanti dagli strumenti internazionali di cui sono parti.

Nel corso del 2022, per la programmazione 2021/2027, l'Unione europea ha accreditato all'Italia per quanto attiene l'attuazione degli interventi inerenti il Programma nazionale B.M.V.I., (strumento per il controllo delle frontiere e dei visti), circa 22 milioni euro così come riportato nella tabella seguente.

**Tabella n. 50: Somme accreditate dall'Unione europea all'Italia – Anno 2022 – B.M.V.I.– Programmazione 2021/2027 – Tutte le categorie di regioni**

*(importi in euro)*

<b>Obiettivo / Categoria di Regione</b>	<b>Importo</b>	<b>Percentuale</b>
Tutte le categorie di regioni	22.056.407,73	100,00%
<b>Totale Generale</b>	<b>22.056.407,73</b>	<b>100,00%</b>

➤ **European Neighbourhood Instrument (E.N.I.) - Strumento europeo di vicinato**

Introdotta dalla normativa 2014- 2020 in sostituzione del precedente E.N.P.I relativo al periodo 2007- 2013), l'ENI consente all' U.E. di offrire ai paesi del vicinato europeo relazioni privilegiate fondate su cooperazione, pace e sicurezza, responsabilità reciproca e impegno comune a favore dei valori universali della democrazia, dello stato di diritto e del rispetto dei diritti umani. Detto strumento si avvale di programmi bilaterali, multinazionale e di cooperazione transfrontaliera.

Nel corso del 2022 l'Unione europea ha accreditato all'Italia contributi ENI per l'attuazione degli interventi relativi alla programmazione 2014-2020, categoria Inter regioni, per circa 10,23 milioni di euro.

**Tabella n. 51: Somme accreditate dall'Unione europea all'Italia – Anno 2022 – ENI – Programmazione 2014/2020 – Inter regioni**

*(importi in euro)*

Obiettivo / Categoria di Regione	Importo	Percentuale
Inter regioni	10.227.489,34	100,00%
<b>Totale Generale</b>	<b>10.227.489,34</b>	<b>100,00%</b>

➤ **Fondo Asilo Migrazione e Integrazione (F.A.M.I.)**

Istituito dal regolamento (UE) n. 516/2014 del Parlamento europeo e del Consiglio del 16 aprile 2014, con la finalità di contribuire alla gestione efficace dei flussi migratori e all'attuazione, al rafforzamento e allo sviluppo della politica comune di asilo, protezione sussidiaria e protezione temporanea e della politica comune dell'immigrazione, sostenendo tutti gli aspetti del fenomeno migratorio, incluso l'asilo, la migrazione regolare, il rimpatrio dei cittadini stranieri e l'integrazione. In conclusione, nel contesto del quadro finanziario pluriennale (QFP) 2021-2027, il medesimo Fondo è stato regolamentato attraverso il Regolamento (UE) 2021/1147 del 7 luglio 2021.

Le risorse accreditate dall'U.E. all'Italia nel corso del 2022 in favore degli interventi relativi al Fondo asilo migrazione e integrazione in tutto il territorio nazionale ammontano a circa 38,25 milioni di euro.

**Tabella n. 52: Somme accreditate dall'Unione europea all'Italia – Anno 2022 – FAMI – Programmazione 2014/2020 – Tutte le categorie di regioni**

*(importi in euro)*

Programma	Importo	Percentuale
Tutte le categorie di regioni	38.245.014,20	100,00%
<b>Totale Generale</b>	<b>38.245.014,20</b>	<b>100,00%</b>

Le risorse accreditate dall'U.E. all'Italia nel corso del 2022 in favore degli interventi relativi al Fondo asilo migrazione e integrazione in tutto il territorio nazionale ammontano a circa 35,88 milioni di euro.

**Tabella n. 53: Somme accreditate dall'Unione europea all'Italia – Anno 2022 – FAMI – Programmazione 2021/2027 – Tutte le categorie di regioni**

*(importi in euro)*

Programma	Importo	Percentuale
Tutte le categorie di regioni	35.883.634,71	100,00%
<b>Totale Generale</b>	<b>35.883.634,71</b>	<b>100,00%</b>

### ➤ Fondo Europeo Aiuti agli Indigenti (F.E.A.D.)

Il Fondo Europeo di Aiuti agli Indigenti è stato istituito dall'art. 1 del Regolamento 223/2014 per promuovere la coesione sociale, rafforzare l'inclusione sociale e concorrere all'obiettivo di eliminare la povertà nell'Unione.

Nel corso del 2022 l'Unione europea ha accreditato all'Italia contributi FEAD per l'attuazione degli interventi relativi alla programmazione 2014-2020 per la categoria tutte le regioni pari a 125,30 milioni di euro.

Tabella n. 54: Somme accreditate dall'Unione europea all'Italia – Anno 2022 – FEAD – Programmazione 2014/2020 – Tutte le categorie di regioni

(importi in euro)

Obiettivo / Categoria di Regione	Importo	Percentuale
Tutte le categorie di regioni	125.299.141,21	100,00%
<b>Totale Generale</b>	<b>125.299.141,21</b>	<b>100,00%</b>

➤ **Fondo Sicurezza Interna (F.S.I / I.S.F.)**

Costituito sotto forma di due diversi strumenti di sostegno finanziario: FSI / ISF 1 Polizia e FSI / ISF 2 Frontiere, regolamenti specifici UE n. 513/2014 e 515/2014 del Parlamento europeo e del Consiglio del 16 aprile 2014, supporta progetti mirati a garantire uno spazio comune di sicurezza, libertà e giustizia all'interno dei confini europei, attraverso il contrasto e la prevenzione di fenomeni criminosi e la gestione integrata delle frontiere 2014-2020. Infine, nell'ambito del quadro finanziario pluriennale (Q.F.P.) 2021-2027, il Fondo in argomento è regolamentato dal Regolamento (UE) 2021/1149.

Nel corso dell'anno 2022, le risorse accreditate dall'U.E. per la Programmazione 2014 / 2020, in favore degli interventi relativi al Fondo per la sicurezza interna in tutto il territorio nazionale, ammontano a circa 18,37 milioni di euro.

Tabella n. 55: Somme accreditate dall'Unione europea all'Italia – Anno 2022 – ISF - Programmazione 2014/2020 – Tutte le categorie di regioni

(importi in euro)

Obiettivo / Categoria di Regione	Importo	Percentuale
Tutte le categorie di regioni	18.374.163,13	100,00%
<b>Totale Generale</b>	<b>18.374.163,13</b>	<b>100,00%</b>

Nel corso dell'anno 2022, le risorse accreditate dall'U.E. per la Programmazione 2021 / 2027, in favore degli interventi relativi al Fondo per la sicurezza interna in tutto il territorio nazionale, ammontano a oltre 5 milioni di euro.

**Tabella n. 56: Somme accreditate dall'Unione europea all'Italia – Anno 2022 – ISF - Programmazione 2021/2027 – Tutte le categorie di regioni**

*(importi in euro)*

Obiettivo / Categoria di Regione	Importo	Percentuale
Tutte le categorie di regioni	5.841.652,84	100,00%
<b>Totale Generale</b>	<b>5.841.652,84</b>	<b>100,00%</b>

➤ **IPA - Strumento di assistenza preadesione (Instrument for Pre-Accession Assistance)**

Istituito dal regolamento UE n. 231/2014, l'IPA concerne lo strumento di assistenza ai paesi candidati e ai potenziali paesi candidati all'adesione all'UE. La seconda fase dello strumento di assistenza preadesione (IPA II) è volta al continuo sostegno ai paesi candidati e potenziali candidati, vale a dire Albania, Bosnia-Erzegovina, Macedonia del Nord, Kosovo, Montenegro, Serbia e Turchia.

Nel corso del 2022 l'Unione europea ha accreditato all'Italia a favore dello Strumento di preadesione (IPA) risorse pari ad oltre 12 milioni di euro, relativi alla programmazione 2014/2020 per la categoria inter-regioni, così come riportato nella tabella seguente.

**Tabella n. 57: Somme accreditate dall'Unione europea all'Italia – Anno 2022 – IPA – Programmazione 2014/2020 – Inter regioni**

➤ *(importi in euro)*

Programma	Importo	Percentuale
Programma di Cooperazione Internazionale - Adriatico Ionio	2.769.265,16	22,12%
Programma Interregionale - Italia - Albania - Montenegro	9.749.387,01	77,88%
<b>Totale Generale</b>	<b>12.518.652,17</b>	<b>100,00%</b>

Nel corso del 2022 l'Unione europea ha accreditato all'Italia a favore dello Strumento di preadesione (IPA) risorse pari ad oltre 11 milioni di euro, relativi alla programmazione 2021 /2027 per la categoria inter-regioni, così come riportato nella tabella seguente.

**Tabella n. 58: Somme accreditate dall'Unione europea all'Italia – Anno 2022 – IPA – Programmazione 2021 / 2027 – Inter regioni**

*(importi in euro)*

Obiettivo / Categoria di Regione	Importo	Percentuale
(Interreg VI-A) IPA Italy Albania Montenegro (South Adriatic) - IPA Cooperazione	11.346.347,00	100,00%
<b>Totale Generale</b>	<b>11.346.347,00</b>	<b>100,00%</b>

### ➤ IPAIll - Strumento di assistenza preadesione (Instrument for Pre-Accession Assistance

Istituito dal Regolamento (UE) 2021/1529 per il ciclo di programmazione 2021-2027, l'IPA III ha le seguenti specifiche finalità:

- l'attuazione del piano economico e di investimento per i Balcani occidentali, con l'obiettivo di promuovere la ripresa economica a lungo termine della regione, sostenere una transizione verde e digitale, promuovendo l'integrazione regionale e la convergenza con l'UE;
- le relazioni con la Turchia, con particolare attenzione alla società civile, ai diritti fondamentali, all'agenda verde e digitale, al buon funzionamento dell'unione doganale.

Nella terza fase dello strumento di assistenza preadesione (IPA III), esso rappresenta uno strumento importante anche per la cooperazione territoriale europea (CTE), dal momento che - insieme al FESR e allo strumento di vicinato, sviluppo e cooperazione internazionale (NDICI) - finanzia i programmi Interreg (Regolamento UE 2021/1059 del 24 giugno 2021 recante disposizioni specifiche per l'obiettivo Cooperazione territoriale europea CTE – Interreg sostenuto dal Fondo europeo di sviluppo regionale e dagli strumenti di finanziamento esterno). Per maggior chiarezza, attraverso detto Regolamento è posto l'accento sulla cooperazione ai confini esterni dell'Unione europea, grazie al sostegno di strumenti esterni (come lo strumento di assistenza preadesione, IPA e lo strumento di vicinato, sviluppo e cooperazione internazionale, NDICI) e viene istituita una nuova



componente dedicata al rafforzamento della cooperazione regionale delle regioni ultra-periferiche dell'Unione europea.

Nel corso del 2022 l'Unione europea, per la programmazione 2021 / 2027, ha accreditato all'Italia, a favore dello Strumento di preadesione (IPA III), risorse per oltre 11 milioni per il programma dettagliato nella tabella seguente.

**Tabella n. 59: Somme accreditate dall'Unione europea all'Italia – Anno 2022 – IPA III – Programmazione 2021 / 2027 – Inter regioni**

*(importi in euro)*

<b>Programma</b>	<b>Importo</b>	<b>Percentuale</b>
(Interreg VI-B) IPA Adriatic Ionian	11.568.168,50	100,00%
<b>Totale Generale</b>	<b>11.568.168,50</b>	<b>100,00%</b>

### ➤ Youth Employment Initiative (Y.E.I.)

Istituita nell'ambito del Quadro Finanziario Pluriennale 2014-2020, adottato dal Consiglio europeo del 7-8 febbraio 2013, l'iniziativa in argomento mira a garantire ai giovani un'offerta qualitativamente valida di lavoro. Detta iniziativa è integrata nella programmazione del FSE.

Nel corso del 2022 l'Unione europea ha accreditato all'Italia per interventi a favore dell'occupazione giovanile, risorse pari ad oltre 54 milioni di euro, relativi alla programmazione 2014/2020, così come riportato nella tabella seguente.

**Tabella n. 60: Somme accreditate dall'Unione europea all'Italia – Anno 2022 – YEI - Programmazione 2014 / 2020 – Tutte le categorie di regioni**

*(importi in euro)*

<b>Obiettivo / Categoria di Regione</b>	<b>Importo</b>	<b>Percentuale</b>
Tutte le categorie di regioni	54.186.904,97	100,00%
<b>Totale Generale</b>	<b>54.186.904,97</b>	<b>100,00%</b>

## ***TITOLO IV – Attuazione degli interventi cofinanziati dall’Unione Europea 2022***

### ***Sezione I: Trasferimenti del Fondo di rotazione ex lege n. 183/87***

---

In concreto, la politica di coesione si avvale del Fondo di rotazione per l’attuazione delle politiche comunitarie, istituito dall’articolo 5 della legge n. 183/1987 presso il Dipartimento della Ragioneria Generale dello Stato del Ministero dell’economia e delle Finanze, nel quale affluiscono disponibilità provenienti in parte dal bilancio comunitario e in parte dal bilancio nazionale.

Di tali disponibilità vengono tenute rispettivamente una specifica contabilizzazione ed una distinta movimentazione finanziaria, attraverso la gestione di due conti correnti infruttiferi, aperti presso la Tesoreria centrale dello Stato, rispettivamente denominati:

- “Ministero del Tesoro - Fondo di rotazione per l’attuazione delle politiche comunitarie: finanziamenti nazionali” (conto corrente n. 23209);
- “Ministero del Tesoro - Fondo di rotazione per l’attuazione delle politiche comunitarie: finanziamenti CEE” (conto corrente n. 23211).

Inoltre, dall’anno 2013, come già anticipato in Premessa, è stato attivato un terzo conto corrente n. 25051 (*MEF Interventi Complementari alla Programmazione Comunitaria*), per gestire al meglio i programmi complementari alla programmazione comunitaria (“Piano di Azione Coesione” del 2011 e successivi interventi attivabili ai sensi dell’art.1, comma 242, della legge n. 147/2013 – legge stabilità 2014).

Nell’anno 2022, al conto corrente 23209 sono affluite risorse pari a circa 8.703 milioni di euro (Tabella 61) ed al conto corrente 23211 sono affluite risorse pari a circa 53.157 milioni di euro (Tabella 62).

Nelle tabelle seguenti è evidenziata, per ognuno dei due conti, la ripartizione di tali risorse tra le relative fonti.

**Tabella n. 61: Incassi del Fondo di Rotazione – Finanziamenti nazionali (conto corrente 23209) – Anno 2022**

*(importi in euro)*

Fonti	Importi	Percentuale
Apporti da parte del bilancio dello Stato	7.890.000.000,00	90,65%
Restituzioni ed altre entrate	149.493.144,33	9,35%
Accrediti diversi	664.005.561,80	90,65%
Reintegri su anticipazioni di contributi comunitari	0,00	9,35%
<b>TOTALE ENTRATE</b>	<b>8.703.498.706,13</b>	<b>100,00%</b>

**Tabella n. 62: Incassi del Fondo di Rotazione – Finanziamenti U.E. (conto corrente 23211) – Anno 2022**

*(importi in euro)*

Fonti	Importi	Percentuale
<b>Recovery Fund - R.R.F.</b>	<b>42.003.185.096,00</b>	<b>79,02%</b>
Fondo Sociale Europeo - F.S.E.	2.128.390.811,34	4,00%
Fondo sociale europeo Plus - F.S.E.+.	221.424.309,42	0,42%
Fondo Europeo di Sviluppo Regionale - F.E.S.R.	5.470.675.387,67	10,29%
Fondo Europeo Agricolo per lo Sviluppo Rurale - F.E.A.S.R.	1.711.236.893,32	3,22%
F.E. affari marittimi pesca acquacoltura - F.E.A.M.P.A.	5.182.168,30	0,01%
Fondo Europeo Marittimo per la Pesca - F.E.A.M.P.	83.941.292,01	0,16%
Fondo Europeo Asilo Migrazione e Integrazione - F.A.M.I.	74.128.648,91	0,14%
Fondo Europeo Indigenti - F.E.A.D.	125.299.141,21	0,24%
Strumento Europeo di Vicinato - E.N.I.	10.227.489,34	0,02%
Fondo Europeo Sicurezza Interna - I.S.F.	24.215.815,97	0,05%
Strumento Di Assistenza Preadesione - I.P.A.	23.864.999,17	0,04%
Fondo Youth Employment Initiative - Y.E.I.	54.186.904,97	0,10%
Sost. Fin. pol. gest. front. pol. visti - B.M.V.I.	22.056.407,73	0,04%
Strumento Di Assistenza Preadesione - I.P.A. III	11.568.168,50	0,02%
Fondo per una transizione giusta - J.T.F.	10.295.885,58	0,02%
<b>Totale accrediti Fondi U.E.</b>	<b>9.976.694.323,44</b>	<b>18,77%</b>
Altri Contributi Comunitari	319.200.084,87	0,60%
<b>Totale accrediti U.E.</b>	<b>52.299.079.504,31</b>	<b>98,39%</b>
Restituzioni ed altre entrate	382.909.635,00	0,72%
Accrediti diversi	475.344.892,31	0,89%
<b>RISULTATO GLOBALE</b>	<b>53.157.334.031,62</b>	<b>100,00%</b>

A fronte di dette risorse, integrate dalle giacenze all'inizio dell'esercizio, nel corso del 2022 sono stati effettuati trasferimenti per 5.084,78 milioni di euro (Tab. n.63) e per 51.368,92 milioni di euro (Tab. n.64) rispettivamente dal conto relativo ai finanziamenti nazionali e da quello concernente i cofinanziamenti comunitari.

**Tabella n. 63: Erogazioni del Fondo di Rotazione – Finanziamenti nazionali (conto corrente 23209) – Anno 2022**

*(importi in euro)*

Fonti	Importi	Percentuale
Fondo Sociale Europeo - F.S.E.	728.582.531,10	14,33%
Fondo Europeo di Sviluppo Regionale - F.E.S.R.	1.152.362.933,22	22,66%
Fondo Europeo Agricolo per lo Sviluppo Rurale - F.E.A.S.R.	1.273.847.320,77	25,05%
Fondo Europeo Marittimo per la Pesca - F.E.A.M.P.	24.801.541,62	0,49%
Fondo Europeo Indigenti - F.E.A.D.	11.174.889,36	0,22%
Fondo Europeo Asilo Migrazione e Integrazione - F.A.M.I.	38.443.383,49	0,76%
Fondo Europeo Sicurezza Interna - I.S.F.	13.215.173,79	0,26%
Strumento Di Assistenza Preadesione - I.P.A.	931.827,30	0,02%
Altro Tipo di Finanziamento Nazionale	1.068.908.455,83	21,02%
Altri contributi comunitari	201.516.566,07	3,96%
<b>Totale parziale</b>	<b>4.513.784.622,55</b>	<b>88,77%</b>
Uscite varie su conto	571.000.757,78	11,23%
<b>Totale</b>	<b>5.084.785.380,33</b>	<b>100,00%</b>

**Tabella n. 64: Erogazioni del Fondo di Rotazione – Finanziamenti comunitari (conto corrente 23211) – Anno 2022**

*(importi in euro)*

Fonti	Importi	Percentuale
<b>Recovery Fund - R.R.F.</b>	<b>42.003.185.096,00</b>	<b>81,77%</b>
Fondo Sociale Europeo - F.S.E.	1.845.877.853,43	3,59%
Fondo sociale europeo Plus - F.S.E.+.	201.030.307,96	0,39%
Fondo Europeo di Sviluppo Regionale - F.E.S.R.	3.916.314.172,42	7,62%
Feoga Sezione Orientamento - FEOGA O.	27.605,05	0,00%
Fondo Europeo Agricolo per lo Sviluppo Rurale - F.E.A.S.R.	1.740.982.884,57	3,39%
F.E. affari marittimi pesca acquacoltura - F.E.A.M.P.A.	5.182.168,30	0,01%
Fondo Europeo Marittimo per la Pesca - F.E.A.M.P.	47.076.309,47	0,09%
Fondo Europeo Indigenti - F.E.A.D.	116.699.743,94	0,23%
Fondo Europeo Asilo Migrazione e Integrazione - F.A.M.I.	46.887.094,80	0,09%
Fondo Europeo Sicurezza Interna - I.S.F.	23.742.021,50	0,05%

Fonti	Importi	Percentuale
Strumento Di Assistenza Preadesione - I.P.A.	23.782.412,59	0,05%
Fondo Youth Employment Initiative - Y.E.I.	73.701.846,77	0,14%
Sost. Fin. pol. gest. front. pol. visti - B.M.V.I.	22.056.407,73	0,04%
Altri contributi comunitari	263.331.601,12	0,51%
<b>Totale parziale</b>	<b>50.329.877.525,65</b>	<b>97,98%</b>
Anticipazioni	464.990.905,26	0,91%
Altre uscite su conto	574.054.013,79	1,12%
<b>Totale</b>	<b>51.368.922.444,70</b>	<b>100,00%</b>

Con riferimento alle erogazioni riportate nella voce "Altro tipo di Finanziamento Nazionale" di cui alla Tabella n. 63, si evidenzia che esse ricomprendono anche quelle destinate al c/c infruttifero n. 25051.

Le tabelle seguenti evidenziano i movimenti posti in essere dal c/c infruttifero n. 25051 per l'anno 2022, con riferimento agli introiti per circa 2.717,84 milioni di euro (Tab. n.65) ed alle erogazioni per circa 1.166,12 milioni di euro (Tab. n.66).

**Tabella n.65: Entrate (conto corrente 25051) – Anno 2022**

Fonti	Importi	Percentuale
Entrate e Accrediti diversi	2.717.532.397,93	99,99%
Restituzioni ed altre entrate	310.438,20	0,01%
<b>Totale generale</b>	<b>2.717.842.836,13</b>	<b>100,00%</b>

*(importi in euro)*

Con riferimento alle entrate riportate nella voce "Entrate e accrediti diversi" di cui alla Tabella n. 65 si evidenzia che esse derivano, in gran parte, dall'applicazione del meccanismo previsto all'articolo 242 del Decreto-legge n. 34 del 19 maggio 2020, convertito con legge n.77 del 17 luglio 2020, ed all'articolo 48 del Decreto-Legge 17 maggio 2022, n. 50, convertito con modificazioni dalla L. 15 luglio 2022, n. 91. Le citate disposizioni prevedono che le risorse a carico del Fondo di Rotazione di cui all'art. 5 della Legge 16 aprile 1987, n. 183, rese disponibili per effetto dell'integrazione del tasso di cofinanziamento UE, fino al 100 per cento, dei programmi operativi 2014-2020, siano destinate ad integrare la dotazione finanziaria dei programmi complementari 2014-2020.

Tabella n.66: Uscite (conto corrente 25051) – Anno 2022

*(importi in euro)*

Fonti	Importi	Percentuale
Pagamenti diversi e Trasferimenti	838.084.134,91	71,87%
Anticipazioni	185.000.000,00	15,86%
Uscite varie su conto	143.035.480,88	12,27%
<b>Totale generale</b>	<b>1.166.119.615,79</b>	<b>100,00%</b>

Tabella n.67: Dettaglio Pagamenti Diversi (conto corrente 25051) – Anno 2022

*(importi in euro)*

Fonti	Importi	Percentuale
Completamento Progetti inseriti nella Programmazione 2007-2013	9.601.826,77	1,15%
Piano di Azione e Coesione 2007-2013	382.291.713,75	45,61%
Programmi di Azione e Coesione complementare 2014-2020	417.917.828,35	49,87%
Strategie Aree interne	28.272.766,04	3,37%
<b>Totale generale</b>	<b>838.084.134,91</b>	<b>100,00%</b>

Con riferimento alle erogazioni riportate nella voce "Recovery and Resilience Facility (R.R.F)", si evidenzia nelle tabelle seguenti nn. 68 e 69, che esse sono state destinate ai conti correnti infruttiferi n. 25091 e n. 25092, attivati nel corso dell'anno 2022, per gestire le risorse comunitarie finalizzate all'attuazione del Next Generation EU – Italia e, da qui, riversate rispettivamente sui Capitoli di entrata n. 3515, n. 5064 e n. 2368 del bilancio dello Stato.

Tabella n. 68: Entrate (conti correnti 25091 e 25092) – Anno 2022

*(importi in euro)*

Causale	Importo	Percentuale
Attuazione del Next Generation EU-Italia – Contributi a fondo perduto (c/c 25091)	20.000.000.000,00	47,62%
Attuazione del Next Generation EU-Italia - Contributi a titolo di prestito (c/c 25092)	22.000.000.000,00	52,38%
Eccedenze per gestione liquidità (Anno 2021) - (c/c 25092)	3.185.096,00	0,01%
<b>Totale generale</b>	<b>42.003.185.096,00</b>	<b>100,00%</b>

Tabella n. 69: Uscite (conti correnti 25091 e 25092) – Anno 2022

*(importi in euro)*

Causale	Importo	Percentuale
Contributi a fondo perduto - (Capitolo 3515)	20.000.000.000,00	47,62%
Contributi a titolo di prestito - (Capitolo 5064)	22.000.000.000,00	52,38%
Eccedenze per gestione liquidità (Anno 2021) - (Capitolo 2368)	3.185.096,00	0,01%
<b>Totale generale</b>	<b>42.003.185.096,00</b>	<b>100,00%</b>

Infine, la tabella seguente espone i dati delle operazioni di incasso e di erogazione poste in essere nell'ambito dei c/c 23209 e c/c 23211 a partire dall'anno 2000, tenuto anche conto degli storni tra i due conti interessati e delle erogazioni effettuate in favore del c/c infruttifero n. 25051. L'ultima colonna della tabella espone il saldo annuale.

Tabella n. 70: Incassi, erogazioni e saldo del Fondo di Rotazione – Anni 2000 – 2022

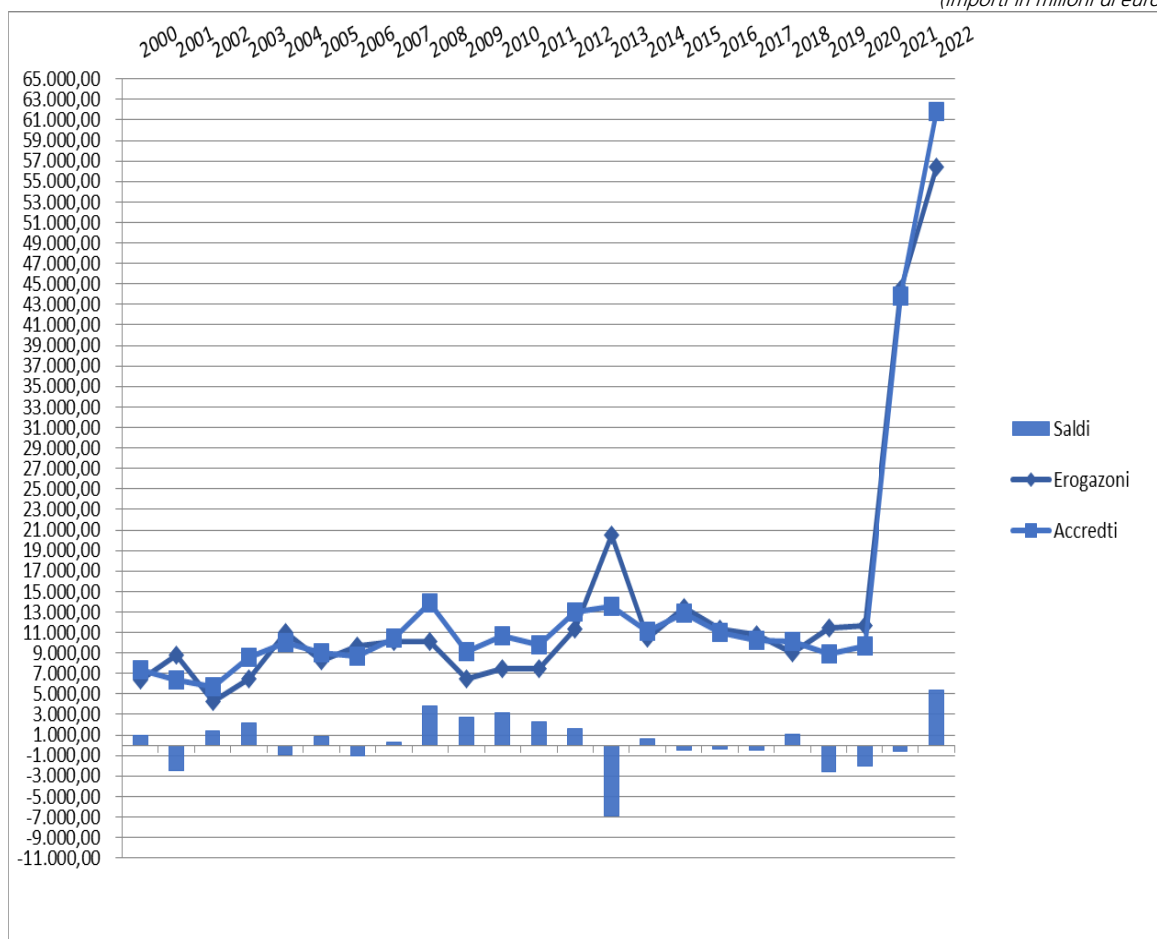
*(importi in milioni di euro)*

Anno	Incassi	Erogazioni	Saldo
2000	7.305,02	6.315,69	989,33
2001	6.344,88	8.847,73	-2.502,85
2002	5.689,30	4.246,44	1.442,86
2003	8.601,71	6.429,10	2.172,61
2004	10.059,51	10.967,92	-908,41
2005	9.065,55	8.228,49	837,06
2006	8.637,77	9.640,99	-1.003,22
2007	10.415,29	10.175,79	239,50
2008	13.929,78	10.146,71	3.783,07
2009	9.181,97	6.476,41	2.705,56
2010	10.625,52	7.466,27	3.159,25
2011	9.821,96	7.502,32	2.319,64
2012	12.997,34	11.373,68	1.623,66
2013	13.532,39	20.473,90	-6.941,51
2014	11.108,09	10.463,64	644,45

Anno	Incassi	Erogazioni	Saldo
2015	12.926,15	13.395,73	-469,59
2016	10.973,15	11.339,25	-366,10
2017	10.259,52	10.762,17	-502,65
2018	10.104,48	9.042,09	1.062,39
2019	8.855,92	11.454,93	-2.599,01
2020	9.630,00	11.648,38	-2.018,38
2021	43.843,17	44.492,33	-649,16
2022	61.860,83	56.453,71	5.407,12

Grafico n. 8: Incassi, erogazioni e saldo del Fondo di Rotazione - Anni 2000 – 2022

(importi in milioni di euro)





## Sezione II: Altri Contributi Comunitari

Infine, per una maggiore completezza dell'esposizione è opportuno riportare di seguito il dettaglio della voce Altri contributi comunitari di cui alle tabelle n. 7 Accrediti U.E. distinti per Fonte finanziaria e n. 62 Incassi del Fondo di Rotazione – Finanziamenti U.E. (conto corrente 23211).

**Tabella n. 71: Somme accreditate dall'Unione europea all'Italia – Anno 2022 – Altri Contributi Comunitari**

(importi in euro)

Programma	Importo	Percentuale
Accelerare l'implementazione dell'ERTMS BL3 a bordo - Corridoi di Rete Centrale	28.565.000,00	<b>8,95%</b>
Accesso galleria Lione-Torino: progetti preliminari e definitivi della linea Avigliana-Orbassano	4.944.000,00	<b>1,55%</b>
Accordo 2021 di cooperazione tra MISE-UIBM ed EUIPO nel settore della proprietà intellettuale.	87.014,93	<b>0,03%</b>
Accordo di cooperazione tra EUIPO e UIBM n. 4020220025	440.050,50	<b>0,14%</b>
Accordo di cooperazione tra MISE-UIBM ed EUIPO nel settore della proprietà intellettuale.	940.751,60	<b>0,29%</b>
ACCORDO TRA EMSA (AGENZIA EUROPEA PER LA SICUREZZA MARITTIMA) E IL COMANDO GENERALE DELLE CAPITANERIE DI PORTO PER LA GESTIONE DEL SERVER REGIONALE DEL SISTEMA AIS DEL MEDITERRANEO - MIT - CAPITANERIE DI PORTO	80.300,00	<b>0,03%</b>
ADAPT sostegno allo sviluppo sostenibile settore dell'agricoltura e pesca artigianale in Tunisia.	10.096.054,00	<b>3,16%</b>
AMIF-EMN European Migration Network. Fornire informazioni aggiornate in materia di immigrazione.	17.719,40	<b>0,01%</b>
Arche mira alla creazione di una alleanza per la ricerca sul patrimonio culturale in Europa	46.750,00	<b>0,01%</b>
Assistenza Tecnica per migliorare lo sviluppo rurale e ambientale in Colombia	1.034.044,00	<b>0,32%</b>
ATLAS 2022 Seminari tecniche di formazione operazioni speciali.	110.409,40	<b>0,03%</b>
Attività di sorveglianza per gli organismi nocivi per le piante sul territorio nazionale	4.216.000,00	<b>1,32%</b>
Attrezzaggio di 40 locomotive tipo TRAXX E.494	1.785.000,00	<b>0,56%</b>

Programma	Importo	Percentuale
Azione preparatorie per la ricerca nel campo della difesa - Progetto UE OCEAN2020 Tecnologie per la sicurezza marittima.	34.000,00	0,01%
Azioni coordinate per il contrasto nei punti di ingresso internazionali dei Paesi UE alle minacce per la salute	15.392,32	0,00%
Azioni coordinate per lo sviluppo di buone pratiche contro le malattie croniche	12.409,63	0,00%
Azioni di emergenza e supporto anno 2017 - Nord Africa	1.417.690,47	0,44%
Azioni di supporto - Miglioramento delle forze dell'ordine in Albania	150.313,57	0,05%
BlueBio - Ricerca nel settore della Bioeconomia Blu.	1.000,00	0,00%
CALL transnazionale di cooperazione ricerca e innovazione	105.833,07	0,03%
campagna di vaccinazione su larga scala contro l'HPV negli Stati membri	9.587,20	0,00%
Canalizzazione nel porto di Venezia.	219.073,58	0,07%
CEPOL-ACCADEMIA DI POLIZIA M.INTERNO DIP.PUBBL.SICUREZZA	44.995,40	0,01%
Collaborazione tra Europa e Africa nella medicina personalizzata.	54.761,67	0,02%
Collaborazione tra programmi nazionali e regionali nella ricerca sul cancro.	6.880.458,53	2,16%
Collezione tematica digitale del patrimonio culturale cinese detenuto in Europa.	212.717,56	0,07%
Contrasto al cotrabbando e alla contraffazione sigarette e tabacchi.	162.935,78	0,05%
convenzione tra l'Autorità Europea per la Sicurezza Alimentare e il Ministero della Salute	55.440,00	0,02%
Cooperazione nel campo ICT- CHIST-ERA IV.	8.774,00	0,00%
Coordinamento dei Punti Nazionali di Accesso	381.795,18	0,12%
Coordinamento ricerca nel campo delle malattie rare negli Stati membri ed extraeuropei	91.140,80	0,03%
Coordinamento ricerca nel campo delle malattie rare negli Stati membri ed extraeuropei.	147.295,10	0,05%
Corridoio Ferroviario Merci Scandinavo-Mediterraneo	2.406,23	0,00%
Corsi di formazione professionale di funzionari dell'UE coordinatore EEAS	490.456,25	0,15%
Corsi Scuola di Polizia Economico-Finanziaria Lido di Ostia	37.080,90	0,01%
DiveSafe Sistema di indagini subacquee scientifiche e ambientali.	8.670,04	0,00%
DOGANA 2021/2023- CUSTOMS PROGRAMME Attività di collaborazione nel settore Doganale	50.717,36	0,02%

Programma	Importo	Percentuale
EASO (European Asylum Support Office) - Agenzia dell'Unione Europea creata dal Regolamento EU 439/2010 - Riunioni del Comitato Contatto sulla Direttiva Procedure Asilo - Min. Interno . Dip. P.S. DC Immigrazione	112.616,50	0,04%
Elettrificazione delle banchine per l'alimentazione delle navi in porto.	15.514,34	0,00%
EMPACT 2022 Operational Action Plan contrasto al traffico dei rifiuti e specie protette.	151.076,67	0,05%
EMPH2020 Contribuzione all'Italia per la lotta ad alcuni organismi nocivi delle piante	1.649.304,00	0,52%
Eradicazione Anoplophora e altro per gli anni 2018 e 2019	236.657,19	0,07%
EU CISE 2020 - Difesa (Stato Mag. Marina) - Contratto n. 608385 - VII Programma Quadro Ricerca - Realizzazione rete informativa comune per la condivisione di dati dei sistemi di sorveglianza marittima	94.213,12	0,03%
EU CISE 2020 - Ministero Sviluppo Economico Istituto Superiore C.T.I.- Contratto n. 608385	3.282,46	0,00%
European Migration Network. Fornire informazioni aggiornate in materia di immigrazione.	1.068.800,00	0,33%
Fondo per le Frontiere Esterne - Collaborazione europea nel controllo delle frontiere - Guardia di Finanza.	19.042,84	0,01%
Fondo per le Frontiere Esterne - Collaborazione europea nel controllo delle frontiere - Polizia di Stato.	31.220.227,16	9,78%
Fondo per le Frontiere Esterne - Programma UE SOLID - Collaborazione europea nel controllo delle frontiere - Capitaneria di Porto.	75.283,59	0,02%
Formazione per il rafforzamento delle capacità operative operatori di polizia tunisina.	28.327,73	0,01%
Friuli Venezia Giulia. Intervento a gestione diretta della Commissione Ue.	88.688,51	0,03%
Gestione della sicurezza dagli attacchi informatici nel trasporto multimodale.	29.432,50	0,01%
Gestione delle prestazioni di sicurezza della rete stradale TEN-T	98.495,26	0,03%
Gestire i corridoi TEN-T più trafficati d'Europa promuovendo servizi verdi, digitali e multimodali	2.743.032,50	0,86%
HEALTHPRO Sostegno per il decentramento del sistema sanitario nelle aree nord e sud Darfur.	2.884.730,86	0,90%
il progetto mira alla sensibilizzazione del patrimonio culturale subacqueo	94.449,04	0,03%
Il progetto, propone di costruire un modello integrato di ricerca innovativo per prepararsi agli impatti dei cambiamenti climatici e ambientali sulla salute umana e animale, utilizzando i moscerini della sabbia(SFBD) come sistema modello.	58.171,87	0,02%
Implementazione del Corridoio Ferroviario Merci "Baltico-Adriatico" (RFC5).	29.006,33	0,01%

Programma	Importo	Percentuale
Implementazione della Rete Natura 2000 marina	14.200,00	0,00%
Implementazione della tecnologia per accrescere le performance del sistema ATM Europeo.	577.296,01	0,18%
Implementazione del programma SESAR - Single European Sky ATM Research	293.703,37	0,09%
Implementazione di una piattaforma federata per lo scambio di informazioni.	1.276.130,02	0,40%
Implementazione piattaforma Ict-condivisione dati tra sistemi portuali.	504.969,86	0,16%
Implementazione Regolamento (EU) 913/2010 Corridoio ferroviario merci Baltico-Adriatico	318.137,75	0,10%
Implementazione Regolamento (EU) 913/2010 Corridoio ferroviario merci Mediterraneo	442.080,50	0,14%
Infrastruttura di ricerca dati archeologici in Europa	13.981,25	0,00%
Infrastruttura tecnica per realizzare scambi transfrontalieri dei dati sanitari	396.241,88	0,12%
Iniziativa coordinata della Regione Veneto per il miglioramento dei nodi intermodali di base.	100.449,86	0,03%
Investimenti nei porti di Barcellona e Civitavecchia per la crescita dei collegamenti marittimi ADM	55.352,19	0,02%
IT EWOS 2022 - Interventi per la realizzazione in Italia della Settimana europea dello sport	160.000,00	0,05%
Lavori infrastrutturali relativi al Progetto Globale "Ravenna Hub Port".	11.574,66	0,00%
Lotta all'antisemitismo attraverso attività di formazione e sensibilizzazione	213.963,19	0,07%
lotta contro terrorismo e criminalità organizzata - Progetto MAGNETO	17.603,51	0,01%
MALATTIE ANIMALI MIN. SALUTE	15.279.952,97	4,79%
Medea - Rete multidisciplinare di professionisti della sicurezza nel Mediterraneo.	17.639,80	0,01%
Messa in sicurezza e miglioramento sismico del Viadotto Friddizza - Autostrada "Mediterranea" A2	2.092.500,00	0,66%
Miglioramento della qualità del traffico e dei servizi dei traghetti nel porto di Ancona	302.572,35	0,09%
Miglioramento della sicurezza del trasporto marittimo del Mare Adriatico	42.260,80	0,01%
Migliorare la navigabilità del fiume Po dal Porto di Cremona fino al Mare Adriatico.	19.246,50	0,01%
Migliorare l'interconnessione ferroviaria tra l'aeroporto di Torino e l'entroterra	3.417.421,57	1,07%
mira a finanziare iniziative di cooperazione nel settore dei medicinali ad uso umano e veterinario	10.528,80	0,00%
Operazione ARTEMIS controlli per individuare beni culturali di provenienza illecita nell'Action Day	21.071,20	0,01%

Programma	Importo	Percentuale
Operazione ISIDE pedinamenti con auto di copertura per il contrasto al traffico valuta contraffatta	9.594,00	0,00%
OPERAZIONE MINERVA EUROPOL contrasto alla contraffazione della valuta	19.042,06	0,01%
Opportunità di lavoro o formazione per i cittadini europei.	2.836.707,51	0,89%
OSSERVATORIO EUROPEO TOSSICODIPENDENZE P.C.M. Dip.Antidroga	66.035,00	0,02%
Partenariato europeo per la trasformazione dei sistemi sanitari e assistenziali (THCS)	50.366.015,15	15,78%
PERICLES 2020 scambio di personale sulle tecniche investigative contro la contraffazione di denaro.	7.786,74	0,00%
pone i musei di etnografia e delle culture del mondo per affrontare crisi climatiche e ambientali	45.000,00	0,01%
Potenziamento diga foranea principale a tutela del bacino interno di Taranto	586.284,00	0,18%
Prg. 101091359 MCGFF 2022 - miglioramento della cooperazione regionale nel bacino del Mediterraneo	35.200,00	0,01%
Prg. UE CEF-TRASPORTI Implementazione servizi ITS per il traffico merci-Ursa Major 2	966.707,56	0,30%
Prg. UE CEF-TRASPORTI implem. servizi trasporto intelligente (ITS) strade di TEN-T-MedTIS III	3.520.176,10	1,10%
Prog. APACHE - controllo e prevenzione del degrado del patrimonio culturale	17.467,46	0,01%
Prog. CC4WBS Cultura e creatività per i Balcani occidentali	327.420,00	0,10%
Prog. ENTERPRISE tecnologie per la repressione frodi e la tutela degli interessi e sicurezza dell'UE	112.360,00	0,04%
Prog. EN-UAC azioni congiunte per mobilità urbana, accessibilità e connettività.	29.915,92	0,01%
progettare e creare un Centro di competenza (CC) sulla conservazione dei beni culturali	16.385,28	0,01%
Progettazione dell'infrastruttura per l'accessibilità al Porto di Palermo (Molo Piave)	269.641,33	0,08%
Progetti bilaterali in materia di immigrazione e asilo	45.000,00	0,01%
Progetto 1SST2018 201/20 Space Surveillance and Tracking-Provision of the SST Service (HORIZON 2020)	434.047,54	0,14%
Progetto 2-3SST2018-20 in ambito HORIZON 2020 SST Servizio Sorveglianza Spaziale.	537.330,89	0,17%
progetto accessibilità sui contenuti culturali che usa tecnologie sviluppate da Stanford University	73.312,50	0,02%
Progetto ADELE mira a favorire una reale transizione nell'uso del digitale	15.111,60	0,00%
Progetto A.F.A.S.T. Strumenti antifrode e anticontrabbando	194.363,50	0,06%

Programma	Importo	Percentuale
Progetto ANDROMEDA - HORIZON 2020 filone Border and Exsternal Security	22.685,03	0,01%
Progetto ARCHE Alleanza per la ricerca sul patrimonio culturale in Europa	112.906,25	0,04%
Progetto ATLAS 2020 Addestramento congiunto interventi su aeromobili.	41.307,47	0,01%
Progetto ATLAS 2022 Implementazione del Centro di addestramento congiunto	378.910,40	0,12%
Progetto CHIST-ERA III cooperazione in campo ICT.	1.957,39	0,00%
Progetto CROSSDEV-Potenziamento del turismo nel Mediterraneo.	40.191,61	0,01%
Progetto CSP ricerca dei sistemi a concentrazione solare.	32.816,90	0,01%
Progetto D.E.S.E.R.T. creazione lavoro in Nigeria per contrastare la migrazione irregolare.	4.770.197,88	1,49%
Progetto DESIGN OH AMR "Resistenza antimicrobica sanitaria"	17.812,47	0,01%
Progetto "Development of Moldovan Diaspora Entrepreneurship 2 – DOMDE 2"	423.000,00	0,13%
Progetto eHAction-Joint Action a supporto dell'eHealth Network.	3.799,40	0,00%
Progetto EJNita 2.0 - Rafforzare la cooperazione giuiziaria in tutti gli uffici giudiziari italiani.	249.129,19	0,08%
Progetto EJNita aggiornamenti in materia di diritto internaz.privato e di coop. giudiziaria civile	110.113,96	0,03%
Progetto EMERITUS procedure per facilitare le indagini in materia di crimini ambientali	113.437,50	0,04%
Progetto EqWel. Conciliazione lavoro e qualità della vita.	16.574,58	0,01%
Progetto ERA PerMed Ricerca sulla medicina personalizzata.	21.056,66	0,01%
Progetto ETAPAS Miglioramento qualità servizi pubblici e policy-making.	329.293,63	0,10%
Progetto EU Emergency Trust Fund for Africa - Supporto alle popolazioni locali in Sudan	1.278.106,99	0,40%
Progetto EUREKA - Incremento del livello di sicurezza marittima nella Regione Adriatico-Ionica (AI)	23.648,49	0,01%
Progetto EU-ZIRA3A GA ENI/2021/427-389 Progetto per lo sviluppo rurale in Egitto	3.812.303,00	1,19%
Progetto EXPAND Migliorare l'accessibilità ai risultati della ricerca.	299,20	0,00%
Progetto Focal Point nazionale EFSA	24.000,00	0,01%
Progetto GLACIATION studio per ridurre il consumo di energia e le emissioni di carbonio	6.192.685,31	1,94%
Progetto Globale "Porta Milano Est".	4.035,57	0,00%

Programma	Importo	Percentuale
Progetto Greek schools "Rassegna dei Filosofi" di Filodemo.	39.213,13	0,01%
Progetto IFLOWS strumenti per potenziare la capacità di rilevamento di merci pericolose o illecite.	58.007,81	0,02%
Progetto INNOVACONCRETE Conservazione patrimonio culturale XX secolo	39.127,98	0,01%
Progetto INTERLINK sviluppo di un modello di governance collaborativa tra realtà pubbliche e private	19.825,00	0,01%
Progetto JITT 2021-2023 miglioramento occupabilità e mobilità del lavoro	642.720,00	0,20%
Progetto JPCOFUND2 - Ricerca nel campo delle malattie neurodegenerative - MIUR	76.745,37	0,02%
Progetto LIFE 4 Soil campagna di sensibilizzazione per il consumo di suolo.	1.392,89	0,00%
Progetto LIFE FALKON Conservazione falco grillaio	132.000,00	0,04%
Progetto LIFE MIRCO LUPO conservazione del lupo e riduzione del randagismo canino	32.741,27	0,01%
Progetto LIFE PERDIX Carabinieri. Reintroduzione della pernice grigia.	231.164,00	0,07%
Progetto LIFE WOLFALPS azioni per migliorare la convivenza tra uomo e lupo in area appenninica.	59.238,00	0,02%
Progetto MAFMO acquisto di strumenti per evitare l'immissione irregolare di carburanti	210.000,00	0,07%
Progetto MEDI-THEFT contrasto al traffico illecito di farmaci contraffatti	18.689,90	0,01%
Progetto NAMIRS - Sistema di risposta agli incidenti marittimi dell'Adriatico Settentrionale	97.406,61	0,03%
Progetto "OVERC.O.M.E." Cooperazione transfrontaliera per emergenza NBCR	510.592,21	0,16%
Progetto per creare format di scambio della cartella clinica elettronica - AGID	4.887,50	0,00%
Progetto per creare format di scambio della cartella clinica elettronica-M. SALUTE	2.887,50	0,00%
Progetto per il miglioramento dell'infrastruttura ferroviaria del porto di Trieste	13.302,34	0,00%
Progetto per la circolazione dei treni di lunghezza di 740 metri stazioni di Pontedera e Palmanova	1.937.500,00	0,61%
Progetto PIAF-IT Creazione di una Piattaforma Integrata Anti Frode.	250.836,00	0,08%
Progetto PIANOFORTE miglioramento della protezione da esposizione da radiazione	2.641,08	0,00%
Progetto Polifonia ecosistema digitale per la conoscenza del patrimonio musicale.	32.620,30	0,01%
Progetto PROPHETS-contrasto all'estremismo violento.	1.926,67	0,00%

Programma	Importo	Percentuale
Progetto REFLEX per favorire l'equilibrio tra vita lavorativa e vita personale di uomini e donne.	85.439,45	0,03%
Progetto REUNION - Riabilitazione dei detenuti stranieri nell'ambito del FD 2008/909/JHA	327.074,49	0,10%
Progetto RITHMS Piattaforma informatica per il contrasto al traffico illecito dei beni culturali	84.375,00	0,03%
Progetto SAT-LAW Cooperazione in materia penale	253.998,73	0,08%
Progetto SBEP il cui obiettivo è una transizione verso un'economia blu	8.050.000,00	2,52%
Progetto SOLAR ricerca per la produzione di energia elettrica solare.	533,33	0,00%
Progetto SPOC corsi di formazione con strumenti digitali offline.	593,00	0,00%
Progetto TF-MADAD/2017/T04.40 - Miglioramento condizione rifugiati	1.125.633,00	0,35%
Progetto TRUST (CERV) contrasto a intolleranza, razzismo, xenofobia e discriminazione di genere	15.282,81	0,00%
Progetto UE CEF - TRASPORTI Completare l'attuazione dell'ERTMS lungo i corridoi rete centrale	2.270.588,44	0,71%
Progetto UE CEF - TRASPORTI Connessioni con l'aeroporto di Padova	270.424,00	0,08%
Progetto UE CEF - TRASPORTI Connessioni intermodali ferrovia-strada	273.610,00	0,09%
Progetto UE CEF - TRASPORTI GAINN4MOS impiego di carburanti alternativi per i trasporti marittimi e terrestri	64.440,00	0,02%
Progetto UE CEF - TRASPORTI Implementazione del Progetto SESAR	7.926.749,67	2,48%
Progetto UE CEF - TRASPORTI Rafforzamento del progetto TEN-T Core Network Corridors	384.600,00	0,12%
Progetto UE CEF - TRASPORTI Sistemi ERMTS/ETCS	1.432.015,80	0,45%
Progetto UE CEF - TRASPORTI Studi e attività per lo sviluppo di un corridoio ferroviario Baltico - Adriatico	549.014,55	0,17%
Progetto UE CEF - TRASPORTI Sviluppo della rete di trasporto transeuropea e dei corridoi multimodali	2.879.626,61	0,90%
Progetto UE CEF - TRASPORTI Sviluppo del progetto URSA MAIOR Neo	1.276.109,49	0,40%
Progetto UE CEF - TRASPORTI Sviluppo e miglioramento dei collegamenti nell'est del mediterraneo fra Italia e Grecia	2.463.296,20	0,77%
Progetto UE di sostegno al mercato agricolo - Sorveglianza della resistenza agli antimicrobici negli agenti zoonotici	122.382,55	0,04%
Progetto UE DOGANA2020 - Migliorare il sistema di imposizione nel mercato interno	575.457,47	0,18%



Programma	Importo	Percentuale
Progetto UE EMPACT - Azioni di contrasto ai cyber crimini sessuali sui minori	971,22	0,00%
Progetto UE ERASMUS+ - ANPAL Opportunità per i lavoratori rifugiati	320.770,11	0,10%
Progetto UE HERITAGE - Promozione migliore coordinamento delle attività nazionali nel settore della ricerca e delle politiche per i beni culturali	247.400,57	0,08%
Progetto UE HORIZON 2020 - AAL Ricerca per l'invecchiamento attivo	425.274,37	0,13%
Progetto UE HORIZON 2020 - ERANET Ricerca e innovazione sui materiali	2.155,07	0,00%
Progetto UE HORIZON 2020 - ERANET Ricerca sulle malattie rare	84.832,07	0,03%
Progetto UE HORIZON 2020 - SST Service Sorveglianza spaziale	1.716.596,40	0,54%
Progetto UE HORIZON 2020 - TO REACH Ricerca per accesso equo e sostenibile ai servizi sanitari	1.696,29	0,00%
Progetto UE LIFE+ - Progetto sugli ambienti degli anfibi	47.100,00	0,01%
Progetto UE LIFE+ - Strategie per l'ambiente e per il clima	5.435,90	0,00%
Progetto UE LIFE+ - Tutela dell'area lacustre di Goro	50.747,42	0,02%
Progetto UE - Squadre investigative comuni	325.183,44	0,10%
PROG. FISCALIS/VAT/DT (IVA E IMPOSTE DIRETTE) MEF DIPARTIMENTO DELLE FINANZE	88.022,62	0,03%
Prog. GO BLUE (Kenya) Promoz. e sviluppo economico aree costiere Kenya nel rispetto dell'ecosistema	1.958.999,00	0,61%
Prog. Iside -Miglioramento della sicurezza in mare contro i rischi della navigazione.	1.375,59	0,00%
Programma PERICLES 2022-2023 collaborazione tra FFPP nella lotta alla contraffazione monetaria	72.641,57	0,02%
Programmazione congiunta sulla resistenza antimicrobica.	84.281,12	0,03%
PROMETHEUS-Raccolta dati per squadre di intervento di ricerca e salvataggio sotto le macerie.	141.159,05	0,04%
Rafforzamento capacità amministrative in sette Regioni della Repubblica Centrafricana.	812.159,78	0,25%
Rafforzamento dei programmi di partenariato in Europa ERA-LEARN (GA 811171)	13.593,53	0,00%
Rafforzamento di una rete internazionale di forze di polizia.	6.316,64	0,00%
RAILPOL. Collaborazione e esercitazioni congiunte tra Forze di Polizia Ferroviarie.	2.379,22	0,00%
Reactivate the HUB-3-Formazione e reintroduzione nel mercato del lavoro di disoccupati sopra 35 anni	374,98	0,00%
Realizzazione di una documentazione audiovisiva dell'intero processo didattico	23.523,80	0,01%

Programma	Importo	Percentuale
Realizzazione di una infrastruttura nazionale per garantire ampia interoperabilità transfrontaliera.	384.685,00	0,12%
Realizzazione tratte di accesso lato sud della Galleria di Base del Brennero	26.250.000,00	8,22%
Regolamento CEF 2021-27 - Assistenza tecnica all'Italia per la rete transeuropea (TEN-T)	250.021,50	0,08%
Restauro beni culturali aree sisma Regione Marche.	49.314,36	0,02%
Rete Operativa per il contrasto dei gruppi criminali.	99.517,85	0,03%
R.I.C.A. 2022 - Istituzione di una rete di informazione contabile agricola.	888.480,00	0,28%
Ricerca in materia di alimentazione biologica. Miur core cofund.	4.375,00	0,00%
Ricerca sulle malattie cerebrali e sui disturbi del sistema nervoso.	134.800,00	0,04%
Ricerca su materie prime per lo sviluppo sostenibile e economia circolare.	178.627,12	0,06%
Riserva di Adeguamento alla Brexit -BAR-	34.849.437,00	10,92%
Sblocco delle condizioni di navigazione del sistema infrastrutturale del Veneto	2.817.861,38	0,88%
Scansioni in 3D di una selezione di iscrizioni latine dell'Impero romano.	2.415,29	0,00%
Strumenti e tecnologie di digitalizzazione per la sostenibilità ambientale dei porti	11.727,91	0,00%
Strumenti per migliorare l'efficienza energetica delle PMI.	39.315,10	0,01%
Strumenti tecnologici per la sicurezza in contesti urbani.	52.910,17	0,02%
studio nuovi materiali e soluzioni green sostenibili per conservazione/restauro patrimonio culturale	27.008,91	0,01%
supportare partecipazione settori culturali e creativi italiani ai bandi di Europa Creativa 21 27	400.237,74	0,13%
Supporto per favorire raggiungimento obiettivi sanitari stabiliti nel EU4Health 2021/2027	18.933,44	0,01%
sviluppare tabella di marcia strategica per la creazione di uno spazio di dati turistici	30.174,00	0,01%
Sviluppo digitalizzazione dei trasporti attraverso la piattaforma "C - Roads Italy 2"	348.487,51	0,11%
Sviluppo economico guidato con focus sul patrimonio culturale. Albania.	1.787.648,90	0,56%
Sviluppo e rafforzamento delle capacità delle Forze di polizia albanesi.	1.438.114,78	0,45%
Sviluppo sistemi per energia sostenibile Regionale-sistemi energetici decarbonizzati	47.850,00	0,01%
<b>Totale Generale</b>	<b>319.200.084,87</b>	<b>100,00%</b>

## TITOLO V: *Trasferimenti delle Amministrazioni statali*

La ricognizione delle erogazioni effettuate dalle Amministrazioni statali, a carico degli stanziamenti dei propri stati di previsione, si è dovuta confrontare, come già segnalato nelle precedenti relazioni, con varie problematiche.

Non facilmente, infatti, si è potuto evidenziare l'effettiva compartecipazione dell'Amministrazione al cofinanziamento: spesso le erogazioni dell'Amministrazione hanno rappresentato soltanto l'utilizzo di risorse, sia di provenienza comunitaria che statale, in precedenza messe a disposizione dell'Amministrazione stessa da parte del Fondo di rotazione.

Infatti, parte delle contribuzioni dell'Unione europea a favore dell'Italia, affluite al Fondo di rotazione, o risorse nazionali del Fondo medesimo, sono state successivamente da questo trasferite alle competenti Amministrazioni – quali soggetti responsabili dell'attuazione di programmi cofinanziati – per l'erogazione ai destinatari finali: è evidente, in questi casi, che non si è trattato di un cofinanziamento degli interventi delle Amministrazioni statali a carico dei propri stanziamenti, bensì dell'utilizzo di contribuzioni ad esse pervenute per il tramite del Fondo di rotazione.

Per le Amministrazioni centrali che, nell'anno 2022, hanno posto in essere interventi per l'attuazione delle politiche comunitarie, la tabella seguente presenta un quadro riepilogativo sia degli impegni dalle medesime assunti, sia dei pagamenti complessivamente effettuati in conto competenza ed in conto residui.

Nelle successive tabelle detti importi sono disaggregati con riferimento alle singole Amministrazioni e con la indicazione della tipologia di interventi dalle stesse effettuati.

Tabella n. 72: Quadro riepilogativo degli impegni e dei pagamenti posti in essere dalle Amministrazioni Centrali dello Stato nel corso dell'esercizio 2022 in relazione ad interventi di politica comunitaria

(importi in euro)

Amministrazioni	Impegni	Pagamenti
Ministero della Giustizia	7.237.208,36	4.954.844,06
Ministero della difesa	47.324.232,21	47.334.883,99
Ministero dell'Università e della Ricerca	35.516.363,46	36.749.595,56
Ministero dell'Istruzione e del Merito	1.361.125,00	572.375,00
Ministero delle Infrastrutture e della Mobilità Sostenibili	3.688.306,95	3.743.637,53
Ministero dell'Economia e delle Finanze	124.233.159,99	83.777.922,48
Ministero dell'Interno	10.920.133,33	10.954.787,11
<b>Totale Generale</b>	<b>230.280.529,30</b>	<b>188.088.045,73</b>

Tabella n. 73: Ministero della giustizia - Impegni e pagamenti - Esercizio 2022 - Interventi di politica comunitaria

(importi in euro)

Interventi	Impegni	Pagamenti
<b>Capitolo 7503 / 08</b> Spese per lo sviluppo del sistema informativo nonché per il finanziamento del progetto intersettoriale "rete unitaria della pubblica amministrazione", nonché dei progetti intersettoriali e di infrastruttura informatica e telematica ad esso connessi - Consolidare il processo di integrazione dei sistemi informativi utilizzati dalla giurisdizione civile ed estendere l'uso delle notifiche e delle comunicazioni di cancelleria in via telematica agli uffici dei Giudici di Pace.	7.237.208,36	4.954.844,06
<b>Totale Generale</b>	<b>7.237.208,36</b>	<b>4.954.844,06</b>

**Tabella n. 74: Ministero della Difesa - Impegni e pagamenti - Esercizio 2022 - Interventi di politica comunitaria**

*(importi in euro)*

Interventi	Impegni	Pagamenti
<p><b>Capitolo 4383 / 01</b></p> <p>Spese per l'esercizio, la manutenzione, la trasformazione, la riparazione, la conservazione e l'aggiornamento di mezzi, sistemi, impianti, apparecchiature, macchinari, equipaggiamenti, armi e munizionamento, nonché dei relativi materiali, scorte e dotazioni, comunque attinenti al funzionamento di tutti i settori della marina - Fondo Sicurezza Interna 2014 – 2020, Progetto n. 37.3.2 (Mantenimento in efficienza intera linea dei sistemi IR/EO - JANUS-N a bordo di Unità da pattugliamento della Marina Militare)</p>	223.232,21	242.017,63
<p><b>Capitolo 4383 / 85</b></p> <p>Spese per mantenimento a numero di mezzi, sistemi, impianti, apparecchiature, macchinari, equipaggiamenti, armi e munizionamento, nonché dei relativi materiali, scorte e dotazioni, comunque attinenti al funzionamento di tutti i settori della marina - Fondo Sicurezza Interna 2014 – 2020, Progetto n. 35.2.1 (Acquisto e installazione di n 7 Radar Bibanda (X/Ka) di Navigazione e Ricerca).</p>	0,00	52.802,36
<p><b>Capitolo 7120 / 38</b></p> <p>Spese per costruzione e acquisizione di impianti e sistemi – Somme da destinare al finanziamento delle attività industriali ad alta tecnologia e sostegno alle esportazioni – Programma EDIDP 2019 - "European Detect and Avoid function based on new sensors and processing for RPAS integration into air-traffic management (EUDAAS)"</p>	500.000,00	439.064,00
<p><b>Capitolo 7137 / 01</b></p> <p>Spese per costruzione e acquisizione di impianti e sistemi – Somme da destinare al finanziamento delle attività industriali ad alta tecnologia e sostegno alle esportazioni – Contributo all'organizzazione europea per l'esercizio di satelliti meteorologici (EUMETSAT)</p>	46.601.000,00	46.601.000,00
<b>Totale Generale</b>	<b>47.324.232,21</b>	<b>47.334.883,99</b>

**Tabella n.75: Ministero dell'Istruzione e il Ministero dell'Università e della Ricerca - Impegni e pagamenti - Esercizio 2022 - Interventi di politica comunitaria**

*(importi in euro)*

Interventi	Impegni	Pagamenti
<p><b>Capitolo 1641 / 01</b></p> <p>“Interventi per la promozione e attuazione di iniziative di cooperazione scientifica e culturale nell'ambito dell'istruzione universitaria e dell'alta formazione artistica e musicale sul piano internazionale e per l'attuazione di scambi; di ricerche e di studi anche in collaborazione con istituti ed enti specializzati in attuazione della normativa delle comunità europee e di impegni connessi ai programmi del Consiglio d'Europa e della Comunità Europea dell'OCSE, dell'UNESCO e di altre organizzazioni internazionali” - Cofinanziamento a favore dell'Università IUAV di Venezia quale sede del Segretariato AdReN - Automatic Recognition Network, iniziativa nata dall'omonimo progetto selezionato e co-finanziato dalla Commissione Europea, dedicato alle attività di rafforzamento delle sinergie tra gli Stati Membri per la realizzazione delle politiche di riconoscimento e mobilità di studenti dell'Area Adriatica e Balcanica.</p>	200.000,00	200.000,00
<p><b>Capitolo 7245/ 01</b></p> <p>Fondo per gli Investimenti nella ricerca scientifica e tecnologica - Cofinanziamento progetti PON con risorse del FAR</p>	27.095.907,46	24.576.072,60
<p><b>Capitolo 7345 / 01</b></p> <p>Fondo per gli investimenti nella ricerca scientifica e tecnologica finanziamento progetti di cooperazione internazionale - Iniziative europee Ambient Assisted Living, ACT, Aquatic Pollutants, BlueBio, CHIST ERA IV, ECSEL, ERANET EN UAC, ERA-HDHLPREVNUT, ERA-MIN 3, Eurostars, PRIMA, Quantera</p>	8.220.456,00	11.973.522,96
<b>Totale Generale</b>	<b>35.516.363,46</b>	<b>36.749.595,56</b>

**Tabella n. 76: Ministero dell'Istruzione e del Merito - Impegni e pagamenti - Esercizio 2022 - Interventi di politica comunitaria**

*(importi in euro)*

Interventi	Impegni	Pagamenti
<p><b>Capitolo 4190 / 01</b></p> <p>Spese per la partecipazione dell'Italia alla realizzazione di programmi comunitari in materia educativa e formativa - Spese per la partecipazione dell'Italia alla realizzazione di programmi comunitari in materia educativa e formativa - Intervento: Progetti Erasmus+, Epale, Eurydice ed Etwinning</p>	1.361.125,00	572.375,00
<b>Totale Generale</b>	<b>1.361.125,00</b>	<b>572.375,00</b>

Tabella n. 77: Ministero delle Infrastrutture e della Mobilità Sostenibili- Impegni e pagamenti - Esercizio 2022 - Interventi di politica comunitaria

(importi in euro)

Interventi	Impegni	Pagamenti
<p><b>Capitolo 2106 / 32</b></p> <p>Spese di gestione dei progetti nazionali ed europei finanziati dall'UE nonché per servizi tecnici non consulenziali - Intervento: Eventi "Adriatic-Ionian joint approach for development and harmonization of procedures and regulations in the field of navigation safety – EUREKA", finanziato da parte dell'Unione Europea – European Regional Development Fund e "Annual Conference of the Mediterranean Coast Guard Functions Forum 2022 ("Med Forum 2022")" finanziato da parte dell'Unione Europea (European Commission - European Climate, Infrastructure and Environment Executive Agency - CINEA).</p>	0,00	55.330,58
<p><b>Capitolo 7842 / 01</b></p> <p>Spesa per il potenziamento della componente aereo navale - Programma Operativo Nazionale "Sicurezza per lo sviluppo"</p>	3.688.306,95	3.688.306,95
<b>Totale Generale</b>	<b>3.688.306,95</b>	<b>3.743.637,53</b>

Tabella n. 78: Ministero dell'Economia e delle Finanze- Impegni e pagamenti - Esercizio 2022 - Interventi di politica comunitaria

(importi in euro)

Interventi	Impegni	Pagamenti
<p><b>Capitolo 4279 / 02</b></p> <p>Fondo Sicurezza Interna 2014-2020 - Progetto 61.3.2 - Spese per il servizio aereo - Acquisizione di attività di assistenza tecnico logistica elicotteri AW 139 - AA 1354 al contratto 957 (L.189/1959)</p>	1.985.000,00	1.985.000,00
<p><b>Capitolo 4279 / 04</b></p> <p>Fondo Sicurezza Interna 2014-2020 - Progetto 65.3.2 - Spese per il servizio telecomunicazioni ivi comprese quelle relative all'acquisto di mezzi di investimento - Fornitura dei servizi specialistici C41 . CONTRATTO 1215</p>	869.785,97	869.785,97
<p><b>Capitolo 4285 / 02</b></p> <p>Fondo Sicurezza Interna 2014 - 2020 Progetto 61.3.2 - Spese per il servizio aereo - Acquisizione di attività di assistenza tecnico logistica elicotteri AW 139 - AA 1354 al contratto 957 (L. 189/1959 - 2117/1998)</p>	2.400.000,00	0,00
<p><b>Capitolo 4315 / 02</b></p> <p>Fondo Sicurezza Interna 2014 - 2020 Progetto 83.3.2 supporto tecnico logistico alle attività di controllo frontiere esterne</p>	16.050.000,00	16.586.726,94

Interventi	Impegni	Pagamenti
dell'U.E. svolte dal Corpo - Servizio supporto tecnico logistico - contratti vari		
<b>Capitolo 7837 / 02</b>		
Fondo Sicurezza Interna 2014-2020 - Potenziamento e ammodernamento della Flotta - Progetti vari	14.391.539,28	11.322.903,84
<b>Capitolo 7837 / 03</b>		
Fondo Sicurezza Interna 2014-2020 - Manutenzione e supporto integrato dei mezzi navali - Progetti vari	46.561.132,00	9.886.227,50
<b>Capitolo 7837 / 04</b>		
Fondo Sicurezza Interna 2014-2020 - Potenziamento ed ammodernamento della Flotta - Progetti ed Interventi vari	28.440.322,74	32.561.659,74
<b>Capitolo 7837 / 06</b>		
Fondo Sicurezza Interna 2014-2020 - Potenziamento ed ammodernamento della Flotta - Progetti ed Interventi vari	3.236.000,00	1.793.943,24
<b>Capitolo 7837 / 07</b>		
Fondo Sicurezza Interna 2014-2020 - Somme destinate al potenziamento infrastrutturale - Fornitura di sistema SR RADON X - AA 1476 al C.1404	1.299.380,00	400.311,05
<b>Capitolo 7851 / 01</b>		
Fondo Sicurezza Interna 2014-2020 - Potenziamento ed ammodernamento della Flotta - Progetti ed Interventi vari	7.000.000,00	7.108.345,30
<b>Capitolo 7851 / 02</b>		
Fondo Sicurezza Interna 2014-2020 - Potenziamento ed ammodernamento della Flotta - Fornitura elicotteri di tipo bimotore a turbina di classe medio-leggera e correlato supporto tecnico-logistico Contratto 1157	2.000.000,00	1.263.018,90
<b>Totale Generale</b>	<b>124.233.159,99</b>	<b>83.777.922,48</b>

Tabella n. 79: Ministero dell'Interno - Impegni e pagamenti - Esercizio 2022 - Interventi di politica comunitaria

(importi in euro)

Interventi	Impegni	Pagamenti
<b>Capitolo 2201 / 03</b>		
Compenso per lavoro straordinario al personale comprensivo degli oneri fiscali e contributi a carico del laoratore - Progetto MIRECO finanziato nell'ambito del Fondo FAMI per visite di monitoraggio presso i centri di accoglienza migranti	18.845,00	0,00
<b>Capitolo 2201 / 05</b>		
Contributi previdenziali a carico dell'Amministrazione per compensi accessori D.R.G.S. 104635 - Progetto MIRECO finanziato nell'ambito del Fondo FAMI per visite di monitoraggio presso i centri di accoglienza migranti	4.560,00	4.560,00



Interventi	Impegni	Pagamenti
<b>Capitolo 2209 / 02</b> Somme dovute a titolo di imposta regionale sulle attività produttive sulle retribuzioni corrisposte ai dipendenti - Progetto MIRECO finanziato nell'ambito del Fondo FAMI per visite di monitoraggio presso i centri di accoglienza migranti	1.602,00	1.602,00
<b>Capitolo 2501 / 01</b> Stipendi al personale della polizia di stato comprensivi degli oneri fiscali e contributivi a carico dei lavoratori - Progetto Horizon 2020 Magneto	41.359,00	41.359,00
<b>Capitolo 2501 / 02</b> Contributi previdenziali e assistenziali a carico dell'Amministrazione relativi alle spese fisse - Progetto Horizon 2020 Magneto	12.702,00	12.702,00
<b>Capitolo 2645 / 02</b> Spese per missioni all'estero del personale della polizia di stato - Progetto Empact - Raipol - Progetto Horizon 2020 Magneto	5.149,44	5.149,44
<b>Capitolo 2646 / 01</b> Spese per l'integrazione e lo sviluppo della rete degli ufficiali di collegamento delle forze di polizia - Progetto Frontex	3.213,00	3.213,00
<b>Capitolo 2646 / 02</b> Spese per missioni all'estero del personale della polizia di stato - Progetto Frontex	3.330.565,17	3.330.565,17
<b>Capitolo 2646 / 09</b> Spese di viaggio, trasporto e mantenimento di indigenti per ragioni di sicurezza pubblica - Spese per il rimpatrio di stranieri a seguito di provvedimento ed espulsione - Frontex-PS Returno 2022/19/ECRET - Frontex-PS Returno 2021/195/ECRET	4.736.143,08	4.736.143,08
<b>Capitolo 2671 / 01</b> Programma ISF - Spese per acquisti di beni e servizi della Direzione investigativa antimafia	44.809,00	44.809,00
<b>Capitolo 2947 / 33</b> Missioni all'Interno - Progetto MIRECO, finanziamento nell'ambito del Fondo FAMI per visite di monitoraggio presso i centri di accoglienza immigrati	299,00	2.847,03
<b>Capitolo 2970 / 01</b> Fondo Risorse decentrate per il miglioramento dell'efficienza dei Servizi Istituzionali - Programma Nazionale Servizi di cura delle infanzia e degli anziani non autosufficienti (Delibera CIPE 26 ottobre 2012 n.113)	0,00	78.815,55
<b>Capitolo 7326 / 02</b> Acquisto di attrezzatura per i centri operativi nazionali e territoriali. Acquisto di impianti, apparati e strumenti per le telecomunicazioni. Acquisto di attrezzature varie - Potenziamento del Sistema nazionale di prevenzione e gestione della crisi in ambito CBRN e del Dipartimento dei Vigili del Fuoco - Fondo Sicurezza Interna 2014-2020 - Potenziamento vigili con risorse del Fondo di rotazione (DPR 568/1988 art.10 c.2)	346.672,64	318.807,84
<b>Capitolo 7365 / 02</b>		

Interventi	Impegni	Pagamenti
Spese per lo sviluppo del Sistema informatico - Progetto "LGNet Emergency Assistance (LGNetEA) - Rete dei Comuni per una rapida risposta e servizi per l'inclusione d'emergenza in aree urbane svantaggiate"	469.365,00	469.365,00
<b>Capitolo 7396 / 01</b>		
Spese di investimento infrastrutture informatiche - Progetto Frontex Horizon 2020 Magneto	7.455,00	7.455,00
<b>Capitolo 7456 / 05</b>		
Acquisto degli impianti, attrezzature, apparati e materiali speciali telefonici, telegrafici e radiotelefonici - Contrasto al crimine, tutela dell'ordine e della sicurezza pubblica - Progetto 2014IT651SNP001-ISF	1.897.394,00	1.897.394,00
<b>Totale Generale</b>	<b>10.920.133,33</b>	<b>10.954.787,11</b>

**MINISTERO DELL'ECONOMIA E DELLE FINANZE**  
**DIPARTIMENTO DELLA**  
**RAGIONERIA DELLO STATO**  
**Ispettorato Generale del bilancio**

**ELENCO DEGLI ACCANTONAMENTI SLITTATI, AI  
SENSI DELL'ARTICOLO 18, COMMA 3 DELLA  
LEGGE 31 DICEMBRE 2009, N. 196 DA  
UTILIZZARE NELL'ESERCIZIO 2023 PER  
FRONTEGGIARE GLI ONERI NON PERFEZIONATI  
IN LEGGE ENTRO IL 31 DICEMBRE 2022**

**MINISTERO DELL'ECONOMIA E DELLE FINANZE**  
**CAPITOLO 6856 FONDO OCCORRENTE PER FAR FRONTE AD ONERI DIPENDENTI**  
**DA PROVVEDIMENTI LEGISLATIVI IN CORSO**

MINISTERO DELL'ECONOMIA E DELLE FINANZE

RATIFICA CONVENZIONE ORGANIZZAZIONE INTERNAZIONALE DEL LAVORO C. 169 SUI POPOLI INDIGENI E TRIBALI FATTO A GINEVRA IL 27 GIUGNO 1989 50.000

A.C. 355 14/10/2022

MINISTERO DEGLI AFFARI ESTERI E DELLA COOPERAZIONE INTERNAZIONALE

RATIFICA ED ESECUZIONE DELL'ACCORDO DI COOPERAZIONE CULTURALE, SCIENTIFICA E TECNOLOGICA TRA IL GOVERNO DELLA REPUBBLICA ITALIANA E IL GOVERNO DELLO STATO PLURINAZIONALE DI BOLIVIA, FATTO A LA PAZ IL 3 MARZO 2010 258.020

A.C. 331 16/11/2022

Totale Generale **308.020**

**CONSUNTIVO PER ALLEGATI SPESE DI PERSONALE**

PAGINA BIANCA

Allegato spese di personale - Esercizio 2022		020/801/1					
MINISTERO DELL'ECONOMIA E DELLE FINANZE							
Anni/Persona N. 69.409,48							
MISSIONE PROGRAMMA	Anni/Persona:	Somme Pagate					
		Competenza	Residui	Totale			
MISSIONE PROGRAMMA	Anni/Persona:	Somme Pagate					
		Previsioni iniziali	Variazioni	Previsioni definitive			
MISSIONE PROGRAMMA	Anni/Persona:	Somme Pagate					
		Impegni (Pagato + Rim. da Pag.)	Competenza	Totale			
1 - Politiche economico-finanziarie e di bilancio e tutela della finanza pubblica (29)	380,24	35.691.697,00	8.106.467,00	43.798.164,00	33.403.156,59	0,00	33.403.156,59
1 - Regolazione e coordinamento del sistema della fiscalita' (29.1)							
Anni/Persona: 38.184,56							
1 - Politiche economico-finanziarie e di bilancio e tutela della finanza pubblica (29)		2.448.454.856,00	425.943.987,00	2.874.398.843,00	2.732.798.471,31	898.987,77	2.732.509.643,53
2 - Prevenzione e repressione delle frodi e delle violazioni agli obblighi fiscali (29.3)							
Anni/Persona: 140,43							
1 - Politiche economico-finanziarie e di bilancio e tutela della finanza pubblica (29)		12.222.018,00	3.001.929,00	15.223.947,00	11.571.860,59	0,00	11.571.860,59
3 - Regolamentazione e vigilanza sul settore finanziato (29.4)							
Anni/Persona: 541,02							
1 - Politiche economico-finanziarie e di bilancio e tutela della finanza pubblica (29)		41.954.603,00	11.871.989,00	53.826.592,00	44.638.836,57	0,00	44.638.836,57
5 - Analisi e programmazione economico-finanziaria e gestione del debito e degli interventi finanziari (29.6)							
Anni/Persona: 1.918,51							
1 - Politiche economico-finanziarie e di bilancio e tutela della finanza pubblica (29)		164.762.512,00	41.811.013,00	206.573.525,00	166.152.557,95	0,00	166.152.013,57
6 - Analisi, monitoraggio e controllo della finanza pubblica e politiche di bilancio (29.7)							
Anni/Persona: 2.726,50							
1 - Politiche economico-finanziarie e di bilancio e tutela della finanza pubblica (29)		156.145.532,00	77.589.124,00	233.734.656,00	199.275.244,45	0,00	199.274.896,50
7 - Supporto all'azione di controllo, vigilanza e amministrazione generale della Ragioneria generale dello Stato sul territorio (29.8)							
Anni/Persona: 21.656,64							
5 - Ordine pubblico e sicurezza (7)		1.365.619.308,00	229.740.031,00	1.595.359.339,00	1.501.534.275,81	3.505.346,37	1.504.316.287,23
1 - Concorso della Guardia di Finanza alla sicurezza pubblica (7.5)							

Nel presente prospetto i totali per Programma non tengono conto delle risorse relative ai piani gestionali dedicati alla rescissione di residui passivi perenti (piani di gestione con numero maggiore o uguale di 80) in quanto si vuole evidenziare la spesa per il personale riferibile solo all'esercizio finanziario in consuntivazione e non anche le spese riferite a esercizi precedenti.





Allegato spese di personale - Esercizio 2022		020/801/3						
MINISTERO DELL'ECONOMIA E DELLE FINANZE		Anni/Persona N. 69.409,48						
		Somme Pagate						
		Competenza						
		Previsioni iniziali	Variazioni	Previsioni definitive	Impegni (Pagato + Rim. da Pag.)	Competenza	Residui	Totale
MISSIONE PROGRAMMA	Anni/Persona: 85,99							
MISSIONE	22 - Servizi istituzionali e generali delle amministrazioni pubbliche (32)							
PROGRAMMA	5 - Servizi per le pubbliche amministrazioni nell'area degli acquisti e del trattamento economico del personale (32.7)	6.844.088,00	3.137.024,00	9.981.112,00	7.092.676,88	7.092.676,88	0,00	7.092.676,88
MISSIONE	23 - Fondi da ripartire (33)							
PROGRAMMA	1 - Fondi da assegnare (33.1)	5.473.165.670,00	-3.574.844.793,00	1.898.320.877,00	1.810.448.052,00	0,00	3.348.384.592,00	3.348.384.592,00
<b>TOTALE AMMINISTRAZIONE</b>		21.550.640.150,00	-2.731.748.663,00	18.818.891.487,00	18.242.800.753,37	16.354.057.596,27	3.452.227.877,06	19.806.285.473,33

Allegato spese di personale - Esercizio 2022		020/802/1			
MINISTERO DELL'ECONOMIA E DELLE FINANZE					
MISSIONE 1 - Politiche economico-finanziarie e di bilancio e tutela della finanza pubblica (29)					
PROGRAMMA 1 - Regolazione e coordinamento del sistema della fiscalità (29.1)					
Anni/Persona N. 380,24					
Capitolo	CATEGORIA	Somme Pagate			
		Previsioni definitive	Impegni (Pagato + Rim. da Pag.)	Totale	
Piano di gestione		Competenza		Residui	Totale
N.	Descrizione	Variazioni	Previsioni definitive		
REDDITI DA LAVORO DIPENDENTE		33.981.873,00	41.280.361,00	31.355.367,97	31.355.319,60
3501 (Cedolino unico) *					
1	STIPENDI E ASSEGNI FISSI AL PERSONALE COMPENSIVI DEGLI ONERI FISCALI E CONTRIBUTIVI A CARICO DEL LAVORATORE	20.002.181,00	23.616.191,00	18.373.604,26	18.373.604,26
2	CONTRIBUTI PREVIDENZIALI E ASSISTENZIALI A CARICO DELL'AMMINISTRAZIONE RELATIVI ALLE SPESE FISSE	5.968.322,00	7.058.090,00	5.473.984,82	5.473.984,82
3	COMPENSO PER LAVORO STRAORDINARIO AL PERSONALE COMPENSIVO DEGLI ONERI FISCALI E CONTRIBUTIVI A CARICO DEL LAVORATORE	141.274,00	321.000,00	286.911,07	286.911,07
4	QUOTA DEL FONDO RISORSE DECENTRATE DESTINATA AL PERSONALE COMPENSIVA DEGLI ONERI FISCALI E CONTRIBUTIVI A CARICO DEL LAVORATORE	0,00	5.531.097,00	5.531.097,00	5.531.097,00
5	CONTRIBUTI PREVIDENZIALI E ASSISTENZIALI A CARICO DELL'AMMINISTRAZIONE RELATIVI ALLE COMPETENZE ACCESSORIE	34.188,00	1.417.171,00	1.408.132,42	1.408.132,42
30	SOMME A DISPOSIZIONE PER LE ASSUNZIONI DI PERSONALE DA EFFETTUARE MEDIANTE UTILIZZO DELLE FACOLTA' ASSUNZIONALI NON ESERCITATE	6.906.581,00	2.387.210,00	0,00	0,00
35	QUOTA AGGIUNTIVA DEL CONTRIBUTO A CARICO DEL DATORE DI LAVORO PER LA PREVIDENZA COMPLEMENTARE	2.067,00	17.400,00	5.252,31	5.252,31
50	RIEMMISSIONE DEI PAGAMENTI NON ANDATI A BUON FINE	0,00	4.942,00	4.941,07	4.941,07
3503 *					
4	SOMMA OCCORRENTE PER LA CONCESSIONE DI BUONI PASTO AL PERSONALE.	927.260,00	927.260,00	271.396,65	271.396,65
3858					
1	QUOTA PARTE DA VERSARE AGLI UFFICIALI GIUDIZIARI ED AIUTANTI UFFICIALI GIUDIZIARI SULLE SOMME RECUPERATE DALL'ERARIO SUI CREDITI INSCRITTI NEI CAMPIONI CIVILI E PENALI DELLE CANCELLERIE SULLE SOMME DICHIARATE CONFISCATE E SU QUELLE RICAVATE DALLA VENDITA DEI CORPI DI REATO	0,00	0,00	0,00	0,00
IMPOSTE PAGATE SULLA PRODUZIONE		1.709.824,00	2.517.803,00	2.047.836,99	2.047.836,99

\* Nel presente prospetto non sono esposti i piani gestionali dedicati alla reiscrizione di residui passivi perenti (piani di gestione con numero maggiore o uguale di 80) in quanto si vuole evidenziare la spesa per il personale riferibile solo all'esercizio finanziario in consuntivazione e non anche spese riferite a esercizi precedenti.

Allegato spese di personale - Esercizio 2022		020/802/2									
MINISTERO DELL'ECONOMIA E DELLE FINANZE											
MISSIONE 1 - Politiche economico-finanziarie e di bilancio e tutela della finanza pubblica (29)											
PROGRAMMA 1 - Regolazione e coordinamento del sistema della fiscalità (29.1)											
Anni/Persona N. 380,24											
CATEGORIA		Competenza					Somme Pagate				
Capitolo	Piano di gestione		Previsioni iniziali	Variazioni	Previsioni definitive	Impegni (Pagato + Rim. da Pag.)	Competenza	Residui	Totale		
	N.	Descrizione									
3511 *											
1	IRAP SULLE COMPETENZE FISSE.		1.697.816,00	322.117,00	2.019.933,00	1.554.662,05	1.554.662,05	0,00	1.554.662,05		
2	IRAP SULLE COMPETENZE ACCESSORIE.		12.008,00	485.862,00	497.870,00	493.174,94	493.174,94	0,00	493.174,94		
TOTALE PROGRAMMA			35.691.697,00	8.106.467,00	43.798.164,00	33.403.204,96	33.403.156,59	0,00	33.403.156,59		

\* Nel presente prospetto non sono esposti i piani gestionali dedicati alla reiscrizione di residui passivi perenti (piani di gestione con numero maggiore o uguale di 80) in quanto si vuole evidenziare la spesa per il personale riferibile solo all'esercizio finanziario in consuntivazione e non anche spese riferite a esercizi precedenti.

Allegato spese di personale - Esercizio 2022		020/802/3						
MINISTERO DELL'ECONOMIA E DELLE FINANZE								
MISSIONE 1 - Politiche economico-finanziarie e di bilancio e tutela della finanza pubblica (29)								
PROGRAMMA 2 - Prevenzione e repressione delle frodi e delle violazioni agli obblighi fiscali (29.3)								
Anni/Persona N. 38.184.56								
CATEGORIA	Piano di gestione	Competenza			Somme Pagate			
		Previsioni iniziali	Variazioni	Previsioni definitive	Impegni (Pagato + Rim. da Pag.)	Competenza	Residui	Totale
Capitolo	N. Descrizione							
	<b>REDDITI DA LAVORO DIPENDENTE</b>	<b>2.296.224.253,00</b>	<b>399.817.582,00</b>	<b>2.696.041.835,00</b>	<b>2.570.347.096,84</b>	<b>2.569.166.165,24</b>	<b>898.987,77</b>	<b>2.570.065.153,01</b>
	4201 (Cedolino unico)							
1	STIPENDI E ASSEGNI FISSI AL PERSONALE COMPENSIVI DEGLI ONERI FISCALI E CONTRIBUTIVI A CARICO DEL LAVORATORE	1.557.174.831,00	119.894.791,00	1.677.069.622,00	1.581.090.937,52	1.581.090.937,52	0,00	1.581.090.937,52
2	CONTRIBUTI PREVIDENZIALI E ASSISTENZIALI A CARICO DELL'AMMINISTRAZIONE RELATIVI ALLE SPESE FISSI	464.678.774,00	34.317.863,00	498.996.637,00	478.659.796,94	478.659.796,94	0,00	478.659.796,94
3	COMPENSO PER LAVORO STRAORDINARIO AL PERSONALE; COMPENSIVO DEGLI ONERI FISCALI E CONTRIBUTIVI A CARICO DEL LAVORATORE	87.555.078,00	85.052.381,00	172.607.459,00	172.607.459,00	172.587.556,15	0,00	172.587.556,15
4	FONDO PER L'EFFICIENZA DEI SERVIZI ISTITUZIONALI; COMPENSIVI DEGLI ONERI FISCALI E CONTRIBUTIVI A CARICO DEL LAVORATORE	50.560.069,00	67.182.661,00	117.742.730,00	117.742.730,00	117.707.406,29	0,00	117.707.406,29
5	CONTRIBUTI PREVIDENZIALI E ASSISTENZIALI A CARICO DELL'AMMINISTRAZIONE RELATIVI ALLE COMPETENZE ACCESSORIE	48.947.805,00	41.008.550,00	89.956.355,00	82.803.044,94	82.783.446,72	0,00	82.783.446,72
6	INDENNITA' DI RISCHIO; DI MANEGGIO VALORI DI CASSA; MECCANOGRAFICA.	717.890,00	999.019,00	1.716.909,00	1.716.909,00	1.716.895,79	0,00	1.716.895,79
7	ASSEGNI UNA TANTUM PER FINALITA' PEREQUATIVE DA CORRISPONDERE AL PERSONALE DEL CORPO DELLA GUARDIA DI FINANZA	0,00	13.763,00	13.763,00	13.763,00	13.763,00	0,00	13.763,00
8	COMPENSO PER LE GIORNATE DI RIPOSO NON FRUITE; PAGAMENTO PER LICENZE NON POTUTE FRUIRE NEI CASI PREVISTI; PREMI DI FINE FERMA; PREMI PER IL DISINCENTIVO ALL'ESODO DEI PILOTI MILITARI.	840.757,00	16.074,00	856.831,00	840.481,20	840.481,20	0,00	840.481,20
9	INDENNITA' DOVUTA AL PERSONALE DELLA GUARDIA DI FINANZA IMPIEGATO IN SERVIZIO DI ORDINE PUBBLICO E DI SICUREZZA PUBBLICA COMPENSIVA DEGLI ONERI FISCALI E CONTRIBUTIVI A CARICO DEL LAVORATORE; INDENNITA' OMNICOMPENSIVA.	1.527.692,00	7.193.295,00	8.720.987,00	8.720.987,00	8.720.859,60	0,00	8.720.859,60
10	INDENNITA' DOVUTA AL PERSONALE DELLA GUARDIA DI FINANZA IN SERVIZIO PRESSO LA DIA COMPENSIVA DEGLI ONERI FISCALI E CONTRIBUTIVI A CARICO DEL LAVORATORE; INDENNITA' OMNICOMPENSIVA.	609.290,00	925.943,00	1.535.233,00	1.532.571,42	1.532.571,42	0,00	1.532.571,42

Allegato spese di personale - Esercizio 2022		020/802/4							
MINISTERO DELL'ECONOMIA E DELLE FINANZE									
MISSIONE 1 - Politiche economico-finanziarie e di bilancio e tutela della finanza pubblica (29)									
PROGRAMMA 2 - Prevenzione e repressione delle frodi e delle violazioni agli obblighi fiscali (29.3)									
Anni/Persona N. 38.184,56									
Capitolo	CATEGORIA	Competenza					Somme Pagate		
		Previsioni iniziali	Variazioni	Previsioni definitive	Impegni (Pagato + Rim. da Pag.)	Competenza	Residui	Totale	
N.	Descrizione								
11	INDENNITA' DI PRESENZA QUALIFICATA DA CORRISPONDERE AL PERSONALE DIRIGENZIALE APPARTENENTE ALLA GUARDIA DI FINANZA COMPRENSIVA DEGLI ONERI FISCALI E CONTRIBUTIVI A CARICO DEL LAVORATORE.	64.246,00	53.128,00	117.374,00	117.374,00	117.374,00	0,00	117.374,00	
12	PREMI AGLI APPARTENENTI ALLA GUARDIA DI FINANZA PER SEGNALATI SERVIZI DI POLIZIA COMPRENSIVI DEGLI ONERI FISCALI E CONTRIBUTIVI A CARICO DEL LAVORATORE.	875,00	23.625,00	24.500,00	24.500,00	24.500,00	0,00	24.500,00	
14	FONDO PER LA CORRESPONSIONE DI PREMI AL PERSONALE DEL CORPO EX ART. 3 L. 168-51.	853.081,00	9.031.083,00	9.884.164,00	9.884.164,00	9.380.382,00	0,00	9.380.382,00	
15	FONDO PER LA VALORIZZAZIONE DI SPECIFICI PROGRAMMI O IL RAGGIUNGIMENTO DI QUALIFICATI OBIETTIVI DA DESTINARE ALLE QUALIFICHE DI VICE QUESTORE AGGIUNTO O DI VICE QUESTORE E QUALIFICHE E GRADI CORRISPONDENTI.	1.442.307,00	1.449.757,00	2.892.064,00	2.892.064,00	2.891.698,81	0,00	2.891.698,81	
16	INDENNITA' PER ATTIVITA' ISPETTIVA TRIBUTARIA	0,00	3.909.650,00	3.909.650,00	3.909.650,00	3.909.265,00	0,00	3.909.265,00	
17	INDENNITA' CYBER PER IL PERSONALE DELLA GUARDIA DI FINANZA IN POSSESSO DI QUALIFICHE PROFESSIONALI NEL SETTORE	0,00	147.600,00	147.600,00	147.600,00	147.600,00	0,00	147.600,00	
18	INDENNITA' MENSILE ARTIFICIERI	0,00	4.650,00	4.650,00	4.650,00	4.650,00	0,00	4.650,00	
19	INDENNITA' PER SOCCORRITORI ALPINI	0,00	216.400,00	216.400,00	216.400,00	216.400,00	0,00	216.400,00	
30	SOMME A DISPOSIZIONE PER LE ASSUNZIONI DI PERSONALE DA EFFETTUARE MEDIANTE UTILIZZO DELLE FACOLTA' ASSUNZIONALI NON ESERCITATE	0,00	0,00	0,00	0,00	0,00	0,00	0,00	
47	INDENNITA' UNA TANTUM, DA CORRISPONDERE AL PERSONALE DELLE FORZE DI POLIZIA, COMPRENSIVA DEGLI ONERI FISCALI E CONTRIBUTIVI A CARICO DEL LAVORATORE	0,00	16.097.987,00	16.097.987,00	16.097.987,00	16.073.084,88	0,00	16.073.084,88	
49	CONTRIBUTO STRAORDINARIO PER LE ECCEZIONALI ESIGENZE DI SICUREZZA NAZIONALE	0,00	0,00	0,00	495,61	495,61	0,00	495,61	
50	RIEMMISSIONE DEI PAGAMENTI NON ANDATI A BUON FINE	0,00	66.270,00	66.270,00	66.270,00	66.269,70	0,00	66.269,70	
4203 *									
9	CONTRIBUTI E SOVVENZIONI IN FAVORE DI CIRCOLI E MENSE MILITARI	79.781,00	-73.781,00	6.000,00	6.000,00	4.575,48	0,00	4.575,48	

\* Nel presente prospetto non sono esposti i piani gestionali dedicati alla reiscrizione di residui passivi perenti (piani di gestione con numero maggiore o uguale di 80) in quanto si vuole evidenziare la spesa per il personale riferibile solo all'esercizio finanziario in consuntivazione e non anche spese riferite a esercizi precedenti.

Allegato spese di personale - Esercizio 2022		020/802/5						
MINISTERO DELL'ECONOMIA E DELLE FINANZE								
MISSIONE 1 - Politiche economico-finanziarie e di bilancio e tutela della finanza pubblica (29)								
PROGRAMMA 2 - Prevenzione e repressione delle frodi e delle violazioni agli obblighi fiscali (29.3)								
Anni/Persona N. 38.184,56								
CATEGORIA	Competenza			Somme Pagate				
	Previsioni iniziali	Variazioni	Previsioni definitive	Impegni (Pagato + Rim. da Pag.)	Competenza	Residui	Totale	
Capitolo	Piano di gestione							
N.	Descrizione							
	10	ASSISTENZA MORALE E BENESSERE DEL PERSONALE IN SERVIZIO ED IN CONGEDO DELLA GUARDIA DI FINANZA, NONCHE' CORRESPONSIONE DI PREMI AI MILITARI DISTINTISI IN OPERAZIONI DI SERVIZIO	66.484,00	993.781,00	1.060.265,00	1.059.525,44	0,00	1.059.525,44
4206								
	1	COMPONENTE NETTA.	0,00	0,00	0,00	0,00	0,00	0,00
	2	IMPOSTE SULLE RETRIBUZIONI A CARICO DEL DIPENDENTE	0,00	0,00	0,00	0,00	0,00	0,00
	3	CONTRIBUTI SOCIALI A CARICO DEL DIPENDENTE	0,00	0,00	0,00	0,00	0,00	0,00
4208								
	1	PROVVIDENZE A FAVORE DEL PERSONALE MILITARE E SALARIATO IN SERVIZIO, DI QUELLO CESSATO DAL SERVIZIO E DELLE LORO FAMIGLIE	1.300.990,00	1.207.191,00	2.508.181,00	2.508.180,98	0,00	2.508.180,98
4209 *								
	1	ASSEGNI UNA TANTUM - COMPONENTE NETTA	0,00	0,00	0,00	0,00	0,00	0,00
4212 *								
	1	EQUO INDENNIZZO AL PERSONALE MILITARE PER LA PERDITA DELL'INTEGRITA' FISICA SUBITA PER INFIRMITA' CONTRATTA PER CAUSA DI SERVIZIO ORDINARIO.	2.004.490,00	0,00	2.004.490,00	1.424.783,10	0,00	1.424.783,10
4222 *								
	1	CONTRIBUTI SOCIALI A CARICO DEL DATORE DI LAVORO SULLE COMPETENZE FISSE.	0,00	0,00	0,00	0,00	0,00	0,00
	2	CONTRIBUTI SOCIALI A CARICO DEL DATORE DI LAVORO SULLE COMPETENZE ACCESSORIE.	0,00	0,00	0,00	0,00	0,00	0,00
4281								
	1	VIVERI ED ASSEGNI DI VITTO PER I MILITARI DELLA GUARDIA DI FINANZA. SPESE PER LA PREPARAZIONE DEL VITTO	29.515.831,00	51.639,00	29.567.470,00	29.053.539,54	16.486,72	29.070.026,26
4282								
	1	VESTIARIO ED EQUIPAGGIAMENTO, INDUMENTI SPECIALI DA LAVORO, DI BORDO, DI VOLO E PER CONDUTTORI DI AUTOMEZZI. DIVISE DA LAVORO PER GLI OPERAI. ACQUISTO E RIPARAZIONE DI ABBIGLIAMENTO (BORGHESI) E RISARCIMENTO DI DANNI ARRECATI AGLI INDUMENTI ED OGGETTI PERSONALI DEGLI APPARTENENTI AL CORPO DELLA GUARDIA DI FINANZA. SPESE DI RIPARAZIONE, MANUTENZIONE E LAVATURA	12.825.807,00	48.000,00	12.873.807,00	11.727.639,49	882.501,05	12.610.140,54

\* Nel presente prospetto non sono esposti i piani gestionali dedicati alla reiscrizione di residui passivi perenti (piani di gestione con numero maggiore o uguale di 80) in quanto si vuole evidenziare la spesa per il personale riferibile solo all'esercizio finanziario in consuntivazione e non anche spese riferite a esercizi precedenti.

Allegato spese di personale - Esercizio 2022											
020/802/6											
MINISTERO DELL'ECONOMIA E DELLE FINANZE											
MISSIONE 1 - Politiche economico-finanziarie e di bilancio e tutela della finanza pubblica (29)											
PROGRAMMA 2 - Prevenzione e repressione delle frodi e delle violazioni agli obblighi fiscali (29.3)											
Anni/Persona N. 38.184,56											
CATEGORIA		Competenza						Somme Pagate			
Capitolo	Piano di gestione		Previsioni iniziali	Variazioni	Previsioni definitive	Impegni (Pagato + Rim. da Pag.)	Competenza	Residui	Totale		
	N.	Descrizione									
4370	1	TRATTAMENTI PROVVISORI DI PENSIONI ED ALTRI ASSEgni FISSI NON PAGABILI A MEZZO RUOLI DI SPESA FISSA	35.458.175,00	9.986.262,00	45.444.437,00	45.000.000,00	44.902.486,58	0,00	44.902.486,58		
		IMPOSTE PAGATE SULLA PRODUZIONE	152.230.603,00	26.126.405,00	178.357.008,00	162.451.374,47	162.444.490,52	0,00	162.444.490,52		
	4223 *										
	1	IRAP SULLE COMPETENZE FISSE.	132.359.860,00	11.612.770,00	143.972.630,00	133.346.966,26	133.346.966,26	0,00	133.346.966,26		
	2	IRAP SULLE COMPETENZE ACCESSORIE.	19.870.743,00	14.513.635,00	34.384.378,00	29.104.408,21	29.097.524,26	0,00	29.097.524,26		
		TOTALE PROGRAMMA	2.448.454.856,00	425.943.987,00	2.874.398.843,00	2.732.798.471,31	2.731.610.655,76	898.987,77	2.732.509.643,53		

\* Nel presente prospetto non sono esposti i piani gestionali dedicati alla reiscrizione di residui passivi perenti (piani di gestione con numero maggiore o uguale di 80) in quanto si vuole evidenziare la spesa per il personale riferibile solo all'esercizio finanziario in consuntivazione e non anche spese riferite a esercizi precedenti.

Allegato spese di personale - Esercizio 2022		020/802/7	
MINISTERO DELL'ECONOMIA E DELLE FINANZE			
MISSIONE 1 - Politiche economico-finanziarie e di bilancio e tutela della finanza pubblica (29)			
PROGRAMMA 3 - Regolamentazione e vigilanza sul settore finanziario (29.4)			
Anni/Persona N. 140,43			
CATEGORIA	Somme Pagate		
	Previsioni iniziali	Variazioni	Previsioni definitive
Capitolo	Competenza		
N.   Descrizione	Impegni (Pagato + Rim. da Pag.)	Competenza	Totale
REDDITI DA LAVORO DIPENDENTE	11.646.606,00	2.709.231,00	14.355.837,00
1378 *	155.212,00	0,00	155.212,00
1381 (Cedolino unico)			
1	SOMMA OCCORRENTE PER LA CONCESSIONE DI BUONI PASTO AL PERSONALE	69.313,16	69.313,16
1	STIPENDI E ASSEGNI FISSI AL PERSONALE, COMPRESIVI DEGLI ONERI FISCALI E CONTRIBUTIVI A CARICO DEL LAVORATORE	6.288.553,07	6.288.553,07
2	CONTRIBUTI PREVIDENZIALI E ASSISTENZIALI A CARICO DELL'AMMINISTRAZIONE RELATIVI ALLE SPESE FISSE	1.892.190,29	1.892.190,29
3	COMPENSO PER LAVORO STRAORDINARIO AL PERSONALE, COMPRESIVO DEGLI ONERI FISCALI E CONTRIBUTIVI A CARICO DEL LAVORATORE	186.271,59	186.271,59
4	QUOTA DEL FONDO RISORSE DECENTRATE DESTINATA AL PERSONALE, COMPRESIVA DEGLI ONERI FISCALI E CONTRIBUTIVI A CARICO DEL LAVORATORE	1.958.773,00	1.958.773,00
5	CONTRIBUTI PREVIDENZIALI E ASSISTENZIALI A CARICO DELL'AMMINISTRAZIONE RELATIVI ALLE COMPETENZE ACCESSORIE	519.117,29	519.117,29
30	SOMME A DISPOSIZIONE PER LE ASSUNZIONI DI PERSONALE DA EFFETTUARE MEDIANTE UTILIZZO DELLE FACOLTA' ASSUNZIONALI NON ESERCITATE	0,00	0,00
35	QUOTA AGGIUNTIVA DEL CONTRIBUTO A CARICO DEL DATORE DI LAVORO PER LA PREVIDENZA COMPLEMENTARE	1.039,36	1.039,36
50	RIEMMISSIONE DEI PAGAMENTI NON ANDATI A BUON FINE	1.970,73	1.970,73
IMPOSTE PAGATE SULLA PRODUZIONE			
1392	575.412,00	292.698,00	868.110,00
1	IRAP SULLE COMPETENZE FISSE	118.283,00	685.373,00
2	IRAP SULLE COMPETENZE ACCESSORIE	174.415,00	182.737,00
TOTALE PROGRAMMA			
	12.222.018,00	3.001.929,00	15.223.947,00
	11.571.892,05	11.571.860,59	11.571.860,59

\* Nel presente prospetto non sono esposti i piani gestionali dedicati alla reiscrizione di residui passivi perenti (piani di gestione con numero maggiore o uguale di 80) in quanto si vuole evidenziare la spesa per il personale riferibile solo all'esercizio finanziario in consuntivazione e non anche spese riferite a esercizi precedenti.



Allegato spese di personale - Esercizio 2022		020/802/8						
MINISTERO DELL'ECONOMIA E DELLE FINANZE								
MISSIONE 1 - Politiche economico-finanziarie e di bilancio e tutela della finanza pubblica (29)								
PROGRAMMA 5 - Analisi e programmazione economico-finanziaria e gestione del debito e degli interventi finanziari (29.6)								
Anni/Persona N. 541,02								
CATEGORIA	Competenza			Somme Pagate				
	Previsioni iniziali	Variazioni	Previsioni definitive	Impegni (Pagato + Rim. da Pag.)	Competenza	Residui	Totale	
Capitolo	N.	Descrizione						
REDDITI DA LAVORO DIPENDENTE			39.960.488,00	10.743.483,00	50.703.971,00	41.996.554,08	0,00	41.996.554,08
1371 *			542.455,00	0,00	542.455,00	315.175,61	0,00	315.175,61
	1	SOMMA OCCORRENTE PER LA CONCESSIONE DI BUONI PASTO AL PERSONALE						
	1374 (Cedolino unico)							
	1	STIPENDI E ASSEGNI FISSI AL PERSONALE, COMPRESIVI DEGLI ONERI FISCALI E CONTRIBUTIVI A CARICO DEL LAVORATORE	23.149.750,00	6.034.285,00	29.184.035,00	24.879.996,06	0,00	24.879.996,06
	2	CONTRIBUTI PREVIDENZIALI E ASSISTENZIALI A CARICO DELL'AMMINISTRAZIONE RELATIVI ALLE SPESE FISSE	7.631.903,00	1.836.358,00	9.468.261,00	7.609.810,32	0,00	7.609.810,32
	3	COMPENSO PER LAVORO STRAORDINARIO AL PERSONALE, COMPRESIVO DEGLI ONERI FISCALI E CONTRIBUTIVI A CARICO DEL LAVORATORE	353.824,00	459.914,00	813.738,00	765.895,39	0,00	765.895,39
	4	QUOTA DEL FONDO RISORSE DECENTRATE DESTINATA AL PERSONALE, COMPRESIVA DEGLI ONERI FISCALI E CONTRIBUTIVI A CARICO DEL LAVORATORE	0,00	6.623.236,00	6.623.236,00	6.623.236,00	0,00	6.623.236,00
	5	CONTRIBUTI PREVIDENZIALI E ASSISTENZIALI A CARICO DELL'AMMINISTRAZIONE RELATIVI ALLE COMPETENZE ACCESSORIE	85.625,00	1.714.888,00	1.800.513,00	1.788.443,34	0,00	1.788.443,34
	30	SOMME A DISPOSIZIONE PER LE ASSUNZIONI DI PERSONALE DA EFFETTUARE MEDIANTE UTILIZZO DELLE FACOLTA' ASSUNZIONALI NON ESERCITATE	8.186.055,00	-5.948.041,00	2.238.014,00	0,00	0,00	0,00
	35	QUOTA AGGIUNTIVA DEL CONTRIBUTO A CARICO DEL DATORE DI LAVORO PER LA PREVIDENZA COMPLEMENTARE	10.876,00	22.743,00	33.619,00	13.897,79	0,00	13.897,79
	50	RIEMMISSIONE DEI PAGAMENTI NON ANDATI A BUON FINE	0,00	100,00	100,00	99,57	0,00	99,57
IMPOSTE PAGATE SULLA PRODUZIONE			1.994.115,00	1.128.506,00	3.122.621,00	2.642.282,49	0,00	2.642.282,49
1386								
	1	IRAP SULLE COMPETENZE FISSE	1.964.040,00	526.205,00	2.490.245,00	2.036.987,25	0,00	2.036.987,25
	2	IRAP SULLE COMPETENZE ACCESSORIE	30.075,00	602.301,00	632.376,00	605.295,24	0,00	605.295,24
		TOTALE PROGRAMMA	41.954.603,00	11.871.989,00	53.826.592,00	44.638.836,57	0,00	44.638.836,57

\* Nel presente prospetto non sono esposti i piani gestionali dedicati alla reiscrizione di residui passivi perenti (piani di gestione con numero maggiore o uguale di 80) in quanto si vuole evidenziare la spesa per il personale riferibile solo all'esercizio finanziario in consuntivazione e non anche spese riferite a esercizi precedenti.

Allegato spese di personale - Esercizio 2022											
MINISTERO DELL'ECONOMIA E DELLE FINANZE											
MISSIONE 1 - Politiche economico-finanziarie e di bilancio e tutela della finanza pubblica (29)											
PROGRAMMA 6 - Analisi, monitoraggio e controllo della finanza pubblica e politiche di bilancio (29.7)											
Anni/Persona N. 1.918,51											
Capitolo	Piano di gestione	Competenza						Somme Pagate			
		N. Descrizione	Previsioni iniziali	Variazioni	Previsioni definitive	Impegni (Pagato + Rim. da Pag.)	Competenza	Residui	Totale		
<b>REDDITI DA LAVORO DIPENDENTE</b>											
2601 (Cedolino unico)											
1	STIPENDI E ASSEGNI FISSI AL PERSONALE COMPENSIVI DEGLI ONERI FISCALI E CONTRIBUTIVI A CARICO DEL LAVORATORE	93.110.516,00	20.912.940,00	114.023.456,00	94.132.406,18	94.132.406,18	0,00	94.132.406,18			
2	CONTRIBUTI PREVIDENZIALI E ASSISTENZIALI A CARICO DELL'AMMINISTRAZIONE RELATIVI ALLE SPESE FISSE	27.790.964,00	6.284.222,00	34.075.186,00	28.239.127,49	28.239.127,49	0,00	28.239.127,49			
3	COMPENSO PER LAVORO STRAORDINARIO AL PERSONALE; COMPENSIVO DEGLI ONERI FISCALI E CONTRIBUTIVI A CARICO DEL LAVORATORE	1.543.464,00	2.501.400,00	4.044.864,00	3.632.771,41	3.632.771,41	0,00	3.632.771,41			
4	QUOTA DEL FONDO RISORSE DECENTRATE DESTINATA AL PERSONALE; COMPENSIVA DEGLI ONERI FISCALI E CONTRIBUTIVI A CARICO DEL LAVORATORE	0,00	22.827.037,00	22.827.037,00	22.827.037,00	22.826.858,25	0,00	22.826.858,25			
5	CONTRIBUTI PREVIDENZIALI E ASSISTENZIALI A CARICO DELL'AMMINISTRAZIONE RELATIVI ALLE COMPETENZE ACCESSORIE	373.518,00	6.129.604,00	6.503.122,00	6.403.710,32	6.403.569,18	0,00	6.403.569,18			
30	SOMME A DISPOSIZIONE PER LE ASSUNZIONI DI PERSONALE DA EFFETTUARE MEDIANTE UTILIZZO DELLE FACOLTA' ASSUNZIONALI NON ESERCITATE	32.152.470,00	-20.878.985,00	11.273.485,00	0,00	0,00	0,00	0,00			
35	QUOTA AGGIUNTIVA DEL CONTRIBUTO A CARICO DEL DATORE DI LAVORO PER LA PREVIDENZA COMPLEMENTARE	20.109,00	28.438,00	48.547,00	20.909,04	20.909,04	0,00	20.909,04			
50	RIEMMISSIONE DEI PAGAMENTI NON ANDATI A BUON FINE	0,00	3.521,00	3.521,00	3.520,15	3.520,15	0,00	3.520,15			
<b>2602</b>											
1	SOMMA OCCORRENTE PER LA CONCESSIONE DI BUONI PASTO AL PERSONALE	1.734.547,00	0,00	1.734.547,00	1.013.615,23	1.013.615,23	0,00	1.013.615,23			
<b>IMPOSTE PAGATE SULLA PRODUZIONE</b>		8.036.924,00	4.002.836,00	12.039.760,00	9.879.461,13	9.879.429,55	0,00	9.879.429,55			
<b>2619</b>											
1	IRAP SULLE COMPETENZE FISSE	7.905.730,00	1.849.884,00	9.755.614,00	7.686.208,33	7.686.208,33	0,00	7.686.208,33			
2	IRAP SULLE COMPETENZE ACCESSORIE	131.194,00	2.152.962,00	2.284.146,00	2.193.252,80	2.193.221,22	0,00	2.193.221,22			
<b>TOTALE PROGRAMMA</b>		164.762.512,00	41.811.013,00	206.573.525,00	166.152.013,57	166.152.013,57	0,00	166.152.013,57			

Allegato spese di personale - Esercizio 2022												
MINISTERO DELL'ECONOMIA E DELLE FINANZE												
MISSIONE 1 - Politiche economico-finanziarie e di bilancio e tutela della finanza pubblica (29)												
PROGRAMMA 7 - Supporto all'azione di controllo, vigilanza e amministrazione generale della Ragioneria generale dello Stato sul territorio (29.8)												
Anni/Persona N. 2.726.50												
CATEGORIA	Capitolo	Piano di gestione	Competenza					Somme Pagate				
			N. Descrizione	Previsioni iniziali	Variazioni	Previsioni definitive	Impegni (Pagato + Rim. da Pag.)	Competenza	Residui	Totale		
		<b>REDDITI DA LAVORO DIPENDENTE</b>	148.592.976,00	71.281.730,00	219.874.706,00	187.599.850,59	187.599.524,92	0,00	187.599.524,92			
2646		(Cedolino unico)										
	1	STIPENDI E ASSEGNI FISSI AL PERSONALE COMPENSIVI DEGLI ONERI FISCALI E CONTRIBUTIVI A CARICO DEL LAVORATORE	87.713.380,00	30.201.545,00	117.914.925,00	100.679.865,38	100.679.865,38	0,00	100.679.865,38			
	2	CONTRIBUTI PREVIDENZIALI E ASSISTENZIALI A CARICO DELL'AMMINISTRAZIONE RELATIVI ALLE SPESE FISSE	26.119.276,00	9.163.509,00	35.282.785,00	30.392.383,81	30.392.383,81	0,00	30.392.383,81			
	3	COMPENSO PER LAVORO STRAORDINARIO AL PERSONALE; COMPENSIVO DEGLI ONERI FISCALI E CONTRIBUTIVI A CARICO DEL LAVORATORE	1.439.693,00	1.901.665,00	3.341.358,00	3.213.272,43	3.213.010,18	0,00	3.213.010,18			
	4	QUOTA DEL FONDO RISORSE DECENTRATE DESTINATA AL PERSONALE; COMPENSIVA DEGLI ONERI FISCALI E CONTRIBUTIVI A CARICO DEL LAVORATORE	0,00	41.198.775,00	41.198.775,00	41.198.775,00	41.198.775,00	0,00	41.198.775,00			
	5	CONTRIBUTI PREVIDENZIALI E ASSISTENZIALI A CARICO DELL'AMMINISTRAZIONE RELATIVI ALLE COMPETENZE ACCESSORIE	348.405,00	10.430.467,00	10.778.872,00	10.740.109,28	10.740.045,86	0,00	10.740.045,86			
	30	SOMME A DISPOSIZIONE PER LE ASSUNZIONI DI PERSONALE DA EFFETTUARE MEDIANTE UTILIZZO DELLE FACOLTA' ASSUNZIONALI NON ESERCITATE	30.272.591,00	-21.638.812,00	8.633.779,00	0,00	0,00	0,00	0,00			
	35	QUOTA AGGIUNTIVA DEL CONTRIBUTO A CARICO DEL DATORE DI LAVORO PER LA PREVIDENZA COMPLEMENTARE	33.009,00	16.412,00	49.421,00	18.972,63	18.972,63	0,00	18.972,63			
	50	RIEMMISSIONE DEI PAGAMENTI NON ANDATI A BUON FINE	0,00	8.169,00	8.169,00	8.168,74	8.168,74	0,00	8.168,74			
2648												
	1	SOMMA OCCORRENTE PER LA CONCESSIONI DI BUONI PASTO AL PERSONALE	2.666.622,00	0,00	2.666.622,00	1.348.303,32	1.348.303,32	0,00	1.348.303,32			
		IMPOSTE PAGATE SULLA PRODUZIONE	7.552.556,00	6.307.394,00	13.859.950,00	11.675.393,86	11.675.371,58	0,00	11.675.371,58			
2647												
	1	IRAP SULLE COMPETENZE FISSE	7.430.183,00	2.643.147,00	10.073.330,00	8.097.774,46	8.097.774,46	0,00	8.097.774,46			
	2	IRAP SULLE COMPETENZE ACCESSORIE	122.373,00	3.684.247,00	3.786.620,00	3.577.619,40	3.577.597,12	0,00	3.577.597,12			
		TOTALE PROGRAMMA	156.145.532,00	77.589.124,00	233.734.656,00	199.275.244,45	199.274.896,50	0,00	199.274.896,50			



Allegato spese di personale - Esercizio 2022		020/802/12									
MINISTERO DELL'ECONOMIA E DELLE FINANZE											
MISSIONE 5 - Ordine pubblico e sicurezza (7)											
PROGRAMMA 1 - Concorso della Guardia di Finanza alla sicurezza pubblica (7.5)											
Anni/Persona N. 21.656,64											
CATEGORIA		Competenza					Somme Pagate				
Capitolo	Piano di gestione		Previsioni iniziali	Variazioni	Previsioni definitive	Impegni (Pagato + Rim. da Pag.)	Competenza	Residui	Totale		
	N.	Descrizione								Competenza	Residui
	11	INDENNITA' DI PRESENZA QUALIFICATA DA CORRISPONDERE AL PERSONALE DIRIGENZIALE APPARTENENTE ALLA GUARDIA DI FINANZA COMPRESIVA DEGLI ONERI FISCALI E CONTRIBUTIVI A CARICO DEL LAVORATORE.	27.534,00	7.403,00	34.937,00	34.937,00	34.937,00	0,00	34.937,00		
	12	PREMI AGLI APPARTENENTI ALLA GUARDIA DI FINANZA PER SEGNALATI SERVIZI DI POLIZIA COMPRESIVI DEGLI ONERI FISCALI E CONTRIBUTIVI A CARICO DEL LAVORATORE.	375,00	10.125,00	10.500,00	10.500,00	10.500,00	0,00	10.500,00		
	13	INDENNITA' DOVUTA AL PERSONALE DELLA GUARDIA DI FINANZA IMPIEGATO CONGIUNTAMENTE AL PERSONALE DELLE FORZE ARMATE NEI SERVIZI DI VIGILANZA FISSA AD OBIETTIVI SENSIBILI DI PERLUSTRAZIONE E PATTUGLIAMENTO COMPRESIVA DEGLI ONERI FISCALI E CONTRIBUTIVI A CARICO DEL LAVORATORE E DELL'IMPOSTA REGIONALE SULLE RETRIBUZIONI	191.420,00	758.113,00	949.533,00	949.533,00	949.533,00	0,00	949.533,00		
	15	FONDO PER LA VALORIZZAZIONE DI SPECIFICI PROGRAMMI O IL RAGGIUNGIMENTO DI QUALIFICATI OBIETTIVI DA DESTINARE ALLE QUALIFICHE DI VICE QUESTORE AGGIUNTO O DI VICE QUESTORE E QUALIFICHE E GRADI CORRISPONDENTI.	818.433,00	820.460,00	1.638.893,00	1.638.893,00	1.638.893,00	0,00	1.638.893,00		
	16	INDENNITA' PER ATTIVITA' ISPETTIVA TRIBUTARIA	0,00	2.194.400,00	2.194.400,00	2.194.400,00	2.194.400,00	0,00	2.194.400,00		
	17	INDENNITA' CYBER PER IL PERSONALE DELLA GUARDIA DI FINANZA IN POSSESSO DI QUALIFICHE PROFESSIONALI NEL SETTORE	0,00	82.850,00	82.850,00	82.850,00	82.850,00	0,00	82.850,00		
	18	INDENNITA' MENSILE ARTIFICIERI	0,00	2.600,00	2.600,00	2.600,00	2.600,00	0,00	2.600,00		
	19	INDENNITA' PER SOCCORRITORI ALPINI	0,00	121.500,00	121.500,00	121.500,00	121.500,00	0,00	121.500,00		
	30	SOMME A DISPOSIZIONE PER LE ASSUNZIONI DI PERSONALE DA EFFETTUARE MEDIANTE UTILIZZO DELLE FACOLTA' ASSUNZIONALI NON ESERCITATE	0,00	0,00	0,00	0,00	0,00	0,00	0,00		
	47	INDENNITA' UNA TANTUM DA CORRISPONDERE AL PERSONALE DELLE FORZE DI POLIZIA, COMPRESIVA DEGLI ONERI FISCALI E CONTRIBUTIVI A CARICO DEL LAVORATORE	0,00	8.855.840,00	8.855.840,00	8.855.840,00	8.835.320,74	0,00	8.835.320,74		
	49	CONTRIBUTO STRAORDINARIO PER LE ECCEZIONALI ESIGENZE DI SICUREZZA NAZIONALE	0,00	0,00	0,00	516,00	516,00	0,00	516,00		
	50	RIEMMISSIONE DEI PAGAMENTI NON ANDATI A BUON FINE	0,00	32.361,00	32.361,00	32.360,33	32.360,33	0,00	32.360,33		

Allegato spese di personale - Esercizio 2022												020/802/13
MINISTERO DELL'ECONOMIA E DELLE FINANZE												
MISSIONE 5 - Ordine pubblico e sicurezza (7)												
PROGRAMMA 1 - Concorso della Guardia di Finanza alla sicurezza pubblica (7.5)												
Anni/Persona N. 21.656,64												
CATEGORIA		Competenza						Somme Pagate				
Capitolo	Piano di gestione		Previsioni iniziali	Variazioni	Previsioni definitive	Impegni (Pagato + Rim. da Pag.)	Competenza	Residui	Totale			
	N.	Descrizione							Competenza	Totale		
4227	1	PROVVIDENZE A FAVORE DEL PERSONALE MILITARE E SALARIATO IN SERVIZIO, DI QUELLO CESSATO DAL SERVIZIO E DELLE LORO FAMIGLIE	235.942,00	4.042,00	239.984,00	239.984,00	239.983,99	0,00	239.983,99			
4229 *	7	SOMMA OCCORRENTE PER LA CONCESSIONE DI BUONI PASTO AL PERSONALE.	0,00	0,00	0,00	0,00	0,00	0,00	0,00			
	9	CONTRIBUTI E SOVVENZIONI IN FAVORE DI CIRCOLI E MENSE MILITARI	44.779,00	-44.779,00	0,00	0,00	0,00	0,00	0,00			
	10	ASSISTENZA MORALE E BENESSERE DEL PERSONALE IN SERVIZIO ED IN CONGEDO DELLA GUARDIA DI FINANZA, NONCHE' CORRESPONSIONE DI PREMI AI MILITARI/DISTINTISI IN OPERAZIONI DI SERVIZIO	37.316,00	44.779,00	82.095,00	82.095,00	82.095,00	0,00	82.095,00			
4235 *	1	EQUO INDENNIZZO AL PERSONALE MILITARE PER LA PERDITA DELL'INTEGRITA' FISICA SUBITA PER INFIRMITA' CONTRATTA PER CAUSA DI SERVIZIO ORDINARIO.	1.125.081,00	0,00	1.125.081,00	761.468,20	761.468,20	0,00	761.468,20			
4238 *	1	CONTRIBUTI SOCIALI A CARICO DEL DATORE DI LAVORO SULLE COMPETENZE FISSE.	0,00	0,00	0,00	0,00	0,00	0,00	0,00			
	2	CONTRIBUTI SOCIALI A CARICO DEL DATORE DI LAVORO SULLE COMPETENZE ACCESSORIE.	0,00	0,00	0,00	0,00	0,00	0,00	0,00			
4243	1	FONDO DA RIPARTIRE PER LA CORRESPONSIONE DEGLI ASSEGNI UNA TANTUM AL PERSONALE DEL CORPO DELLA GUARDIA DI FINANZA	0,00	0,00	0,00	0,00	0,00	0,00	0,00			
4274	1	VIVERI ED ASSEGNI DI VITTO PER I MILITARI DELLA GUARDIA DI FINANZA. SPESE PER LA PREPARAZIONE DEL VITTO	5.329.700,00	0,00	5.329.700,00	5.328.055,52	5.253.625,91	200,00	5.253.825,91			

\* Nel presente prospetto non sono esposti i piani gestionali dedicati alla reiscrizione di residui passivi perenti (piani di gestione con numero maggiore o uguale di 80) in quanto si vuole evidenziare la spesa per il personale riferibile solo all'esercizio finanziario in consuntivazione e non anche spese riferite a esercizi precedenti.

Allegato spese di personale - Esercizio 2022										
MINISTERO DELL'ECONOMIA E DELLE FINANZE										
MISSIONE 5 - Ordine pubblico e sicurezza (7)										
PROGRAMMA 1 - Concorso della Guardia di Finanza alla sicurezza pubblica (7.5)										
Anni/Persona N. 21.656,64										
CATEGORIA	Competenza					Somme Pagate				
	Capitolo	N.	Descrizione	Previsioni iniziali	Variazioni	Previsioni definitive	Impegni (Pagato + Rim. da Pag.)	Competenza	Residui	Totale
4275 *	1		VESTIARIO ED EQUIPAGGIAMENTO. INDUMENTI SPECIALI DA LAVORO. DI BORDO. DI VOLO E PER CONDUTTORI DI AUTOMEZZI. DIVISE DA LAVORO PER GLI OPERAI. ACQUISTO E RIPARAZIONE DI ABITI BORGHESI E RISARCIMENTO DI DANNI ARRECATI AGLI INDUMENTI ED OGGETTI PERSONALI DEGLI APPARTENENTI AL CORPO DELLA GUARDIA DI FINANZA. SPESE DI RIPARAZIONE, MANUTENZIONE E LAVATURA	5.709.408,00	13.594,00	5.723.002,00	5.469.874,25	4.986.288,29	0,00	4.986.288,29
4283	1		VIVERI ED ASSEGNI DI VITTO PER I MILITARI DELLA GUARDIA DI FINANZA. SPESE PER LA PREPARAZIONE DEL VITTO	4.810.665,00	0,00	4.810.665,00	4.801.386,62	4.761.802,11	0,00	4.761.802,11
4284	1		VESTIARIO ED EQUIPAGGIAMENTO. INDUMENTI SPECIALI DA LAVORO. DI BORDO. DI VOLO E PER CONDUTTORI DI AUTOMEZZI. DIVISE DA LAVORO PER GLI OPERAI. ACQUISTO E RIPARAZIONE DI ABITI BORGHESI E RISARCIMENTO DI DANNI ARRECATI AGLI INDUMENTI ED OGGETTI PERSONALI DEGLI APPARTENENTI AL CORPO DELLA GUARDIA DI FINANZA. SPESE DI RIPARAZIONE, MANUTENZIONE E LAVATURA	4.088.416,00	0,00	4.088.416,00	3.922.984,21	3.874.561,51	149.645,37	4.024.206,88
4371	1		INDENNITA' DI LICENZIAMENTO E SIMILARI. INDENNITA' UNA TANTUM AI MUTILATI ED INVALIDI PARAPLEGICI PER CAUSA DI SERVIZIO.	0,00	0,00	0,00	0,00	0,00	0,00	0,00
	IMPOSTE PAGATE SULLA PRODUZIONE			86.558.420,00	14.596.969,00	101.155.389,00	90.952.093,00	90.947.179,67	0,00	90.947.179,67
4239 *	1		IRAP SULLE COMPETENZE FISSE.	76.108.748,00	6.316.751,00	82.425.499,00	75.802.608,17	75.802.608,17	0,00	75.802.608,17
	2		IRAP SULLE COMPETENZE ACCESSORIE.	10.449.672,00	8.280.218,00	18.729.890,00	15.149.484,83	15.144.571,50	0,00	15.144.571,50
	TOTALE PROGRAMMA			1.365.619.308,00	229.740.031,00	1.595.359.339,00	1.501.534.275,81	1.500.810.940,86	3.505.346,37	1.504.316.287,23

\* Nel presente prospetto non sono esposti i piani gestionali dedicati alla reiscrizione di residui passivi perenti (piani di gestione con numero maggiore o uguale di 80) in quanto si vuole evidenziare la spesa per il personale riferibile solo all'esercizio finanziario in consuntivazione e non anche spese riferite a esercizi precedenti.

Allegato spese di personale - Esercizio 2022		020/802/15				
MINISTERO DELL'ECONOMIA E DELLE FINANZE						
MISSIONE 14 - Diritti sociali, politiche sociali e famiglia (24)						
PROGRAMMA 2 - Garanzia dei diritti dei cittadini (24.6)						
Anni/Persona N. 161,71						
CATEGORIA	Somme Pagate					
	Impegni (Pagato + Rim. da Pag.)	Competenza	Totale			
Capitolo	Competenza					
N.   Descrizione	Previsioni iniziali	Variazioni	Previsioni definitive			
REDDITI DA LAVORO DIPENDENTE	8.773.918,00	6.427.274,00	15.201.192,00			
1232 *						
1	SOMMA OCCORRENTE PER LA CONCESSIONE DI BUONI PASTO AL PERSONALE	0,00	491.831,00	73.459,40	0,00	73.459,40
1241 (Cedolino unico)						
1	STIPENDI E ASSEGNI FISSI AL PERSONALE, COMPRENSIVI DEGLI ONERI FISCALI E CONTRIBUTIVI A CARICO DEL LAVORATORE	3.519.263,00	8.448.301,00	6.291.294,99	0,00	6.291.294,99
2	CONTRIBUTI PREVIDENZIALI E ASSISTENZIALI A CARICO DELL'AMMINISTRAZIONE RELATIVI ALLE SPESE FISSE	1.084.503,00	2.555.755,00	1.896.157,50	0,00	1.896.157,50
3	COMPENSO PER LAVORO STRAORDINARIO AL PERSONALE, COMPRESIVO DEGLI ONERI FISCALI E CONTRIBUTIVI A CARICO DEL LAVORATORE	290.308,00	435.000,00	360.214,40	0,00	360.214,40
4	QUOTA DEL FONDO RISORSE DECENTRATE DESTINATA AL PERSONALE, COMPRESIVA DEGLI ONERI FISCALI E CONTRIBUTIVI A CARICO DEL LAVORATORE	2.321.174,00	2.321.174,00	2.321.174,00	0,00	2.321.174,00
5	CONTRIBUTI PREVIDENZIALI E ASSISTENZIALI A CARICO DELL'AMMINISTRAZIONE RELATIVI ALLE COMPETENZE ACCESSORIE	632.812,00	667.827,00	648.731,14	0,00	648.731,14
30	SOMME A DISPOSIZIONE PER LE ASSUNZIONI DI PERSONALE DA EFFETTUARE MEDIANTE UTILIZZO DELLE FACOLTA' ASSUNZIONALI NON ESERCITATE	-1.423.338,00	278.752,00	0,00	0,00	0,00
35	QUOTA AGGIUNTIVA DEL CONTRIBUTO A CARICO DEL DATORE DI LAVORO PER LA PREVIDENZA COMPLEMENTARE	2.552,00	2.552,00	579,85	0,00	579,85
50	RIEMMISSIONE DEI PAGAMENTI NON ANDATI A BUON FINE	0,00	0,00	0,00	0,00	0,00
IMPOSTE PAGATE SULLA PRODUZIONE		560.938,00	1.001.765,00	735.067,88	0,00	735.067,88
1244 *						
1	IRAP SULLE COMPETENZE FISSE	338.630,00	767.159,00	516.423,28	0,00	516.423,28
2	IRAP SULLE COMPETENZE ACCESSORIE	222.308,00	234.606,00	218.644,60	0,00	218.644,60
TOTALE PROGRAMMA		6.988.212,00	16.202.957,00	12.326.679,16	0,00	12.326.679,16

\* Nel presente prospetto non sono esposti i piani gestionali dedicati alla reiscrizione di residui passivi perenti (piani di gestione con numero maggiore o uguale di 80) in quanto si vuole evidenziare la spesa per il personale riferibile solo all'esercizio finanziario in consuntivazione e non anche spese riferite a esercizi precedenti.



Allegato spese di personale - Esercizio 2022										020/802/16
MINISTERO DELL'ECONOMIA E DELLE FINANZE										
MISSIONE 15 - Politiche previdenziali (25)										
PROGRAMMA 1 - Previdenza obbligatoria e complementare, sicurezza sociale - trasferimenti agli enti ed organismi interessati (25.2)										
Anni/Persona N. 0.00										
CATEGORIA		Competenza					Somme Pagate			
Capitolo	Piano di gestione N. Descrizione	Previsioni iniziali	Variazioni	Previsioni definitive	Impegni (Pagato + Rim. da Pag.)	Competenza	Residui	Totale		
<b>REDDITI DA LAVORO DIPENDENTE</b>										
2148		11.405.679.364,00	0,00	11.405.679.364,00	11.324.084.813,02	11.324.084.813,02	0,00	11.324.084.813,02		
	1	CONTRIBUZIONE AGGIUNTIVA ALL'INPS - EX GESTIONE INPDAP A CARICO DELLE AMMINISTRAZIONI STATALI	0,00	10.800.000.000,00	10.800.000.000,00	10.800.000.000,00	0,00	10.800.000.000,00		
2198										
	1	PENSIONI PRIVILEGIATE TABELLARI E DECORAZIONI AL VALOR MILITARE	0,00	605.679.364,00	524.084.813,02	524.084.813,02	0,00	524.084.813,02		
	<b>TOTALE PROGRAMMA</b>		0,00	11.405.679.364,00	11.324.084.813,02	11.324.084.813,02	0,00	11.324.084.813,02		

Allegato spese di personale - Esercizio 2022		020/802/17					
MINISTERO DELL'ECONOMIA E DELLE FINANZE							
MISSIONE 19 - Giustizia (6)							
PROGRAMMA 1 - Giustizia tributaria (6.5)							
Anni/Persona N. 1.486,06							
Capitolo	CATEGORIA	Somme Pagate					
		Impegni (Pagato + Rim. da Pag.)	Competenza	Totale			
Piano di gestione							
N.	Descrizione	Previsioni definitive	Variazioni	Previsioni definitive			
REDDITI DA LAVORO DIPENDENTE		80.321.199,00	41.173.728,00	121.494.927,00			
1265 (Cedolino unico) *							
1	STIPENDI E ASSEGNI FISSI AL PERSONALE COMPENSIVI DEGLI ONERI FISCALI E CONTRIBUTIVI A CARICO DEL LAVORATORE	47.529.337,00	13.413.293,00	60.942.630,00	52.751.278,71	0,00	52.751.278,71
2	CONTRIBUTI PREVIDENZIALI E ASSISTENZIALI A CARICO DELL'AMMINISTRAZIONE RELATIVI ALLE SPESE FISSE	14.152.876,00	4.091.180,00	18.244.056,00	16.030.172,32	0,00	16.030.172,32
3	COMPENSO PER LAVORO STRAORDINARIO AL PERSONALE COMPENSIVO DEGLI ONERI FISCALI E CONTRIBUTIVI A CARICO DEL LAVORATORE	156.750,00	234.115,00	390.865,00	390.753,14	0,00	390.753,14
4	QUOTA DEL FONDO RISORSE DECENTRATE DESTINATA AL PERSONALE COMPENSIVA DEGLI ONERI FISCALI E CONTRIBUTIVI A CARICO DEL LAVORATORE.	0,00	28.585.260,00	28.585.260,00	28.585.051,77	0,00	28.585.051,77
5	CONTRIBUTI PREVIDENZIALI E ASSISTENZIALI A CARICO DELL'AMMINISTRAZIONE RELATIVI ALLE COMPETENZE ACCESSORIE	37.933,00	6.974.926,00	7.012.859,00	7.003.115,09	0,00	7.003.115,09
6	COMPENSO PER LAVORO STRAORDINARIO AL PERSONALE DELLA DIREZIONE DELLA GIUSTIZIA TRIBUTARIA, COMPENSIVO DEGLI ONERI FISCALI E CONTRIBUTIVI A CARICO DEL LAVORATORE	0,00	0,00	0,00	0,00	0,00	0,00
7	QUOTA DEL FONDO RISORSE DECENTRATE DESTINATA AL PERSONALE DELLA DIREZIONE DELLA GIUSTIZIA TRIBUTARIA, COMPENSIVA DEGLI ONERI FISCALI E CONTRIBUTIVI A CARICO DEL LAVORATORE.	0,00	0,00	0,00	0,00	0,00	0,00
30	SOMME A DISPOSIZIONE PER LE ASSUNZIONI DI PERSONALE DA EFFETTUARE MEDIANTE UTILIZZO DELLE FACOLTA' ASSUNZIONALI NON ESERCITATE	16.403.732,00	-12.140.921,00	4.262.811,00	0,00	0,00	0,00
35	QUOTA AGGIUNTIVA DEL CONTRIBUTO A CARICO DEL DATORE DI LAVORO PER LA PREVIDENZA COMPLEMENTARE	14.251,00	9.092,00	23.343,00	10.105,87	0,00	10.105,87
50	RIEMMISSIONE DEI PAGAMENTI NON ANDATI A BUON FINE	0,00	6.783,00	6.783,00	6.782,53	0,00	6.782,53
1267							
1	SOMMA OCCORRENTE PER LA CONCESSIONE DI BUONI PASTO AL PERSONALE DELLA DIREZIONE DELLE GIUSTIZIA TRIBUTARIA	95.080,00	0,00	95.080,00	29.055,91	0,00	29.055,91

\* Nel presente prospetto non sono esposti i piani gestionali dedicati alla reiscrizione di residui passivi perenti (piani di gestione con numero maggiore o uguale di 80) in quanto si vuole evidenziare la spesa per il personale riferibile solo all'esercizio finanziario in consuntivazione e non anche spese riferite a esercizi precedenti.

Allegato spese di personale - Esercizio 2022										020/802/18
MINISTERO DELL'ECONOMIA E DELLE FINANZE										
MISSIONE 19 - Giustizia (6)										
PROGRAMMA 1 - Giustizia tributaria (6.5)										
Anni/Persona N. 1.486.06										
CATEGORIA		Competenza					Somme Pagate			
Capitolo	Piano di gestione N. Descrizione	Previsioni iniziali	Variazioni	Previsioni definitive	Impegni (Pagato + Rim. da Pag.)	Competenza	Residui	Totale		
	2 SOMMA OCCORRENTE PER LA CONCESSIONE DI BUONI PASTO AL PERSONALE DELLE COMMISSIONI TRIBUTARIE	1.931.240,00	0,00	1.931.240,00	953.391,46	953.391,46	0,00	953.391,46		
	IMPOSTE PAGATE SULLA PRODUZIONE	4.039.409,00	3.673.901,00	7.713.310,00	6.859.471,00	6.859.447,57	0,00	6.859.447,57		
1266										
	1 IRAP SULLE COMPETENZE FISSE.	4.026.086,00	1.223.823,00	5.249.909,00	4.429.433,31	4.429.433,31	0,00	4.429.433,31		
	2 IRAP SULLE COMPETENZE ACCESSORIE.	13.323,00	2.450.078,00	2.463.401,00	2.430.037,69	2.430.014,26	0,00	2.430.014,26		
	TOTALE PROGRAMMA	84.360.608,00	44.847.629,00	129.208.237,00	112.619.519,78	112.619.154,37	0,00	112.619.154,37		

Allegato spese di personale - Esercizio 2022										020/802/19
MINISTERO DELL'ECONOMIA E DELLE FINANZE										
MISSIONE 22 - Servizi istituzionali e generali delle amministrazioni pubbliche (32)										
PROGRAMMA 1 - Indirizzo politico (32.2)										
Anni/Persona N. 126.62										
CATEGORIA		Competenza					Somme Pagate			
Capitolo	Piano di gestione N. Descrizione	Previsioni iniziali	Variazioni	Previsioni definitive	Impegni (Pagato + Rim. da Pag.)	Competenza	Residui	Totale		
REDDITI DA LAVORO DIPENDENTE		23.360.374,00	850.236,00	24.210.610,00	18.115.710,16	18.115.122,66	1.562,28	18.116.684,94		
1003										
1 SOMMA OCCORRENTE PER LA CONCESSIONE DI BUONI PASTO AL PERSONALE		250.623,00	0,00	250.623,00	157.816,06	157.278,78	1.529,74	158.808,52		
1004										
1 SOMMA OCCORRENTE PER LA CONCESSIONE DI BUONI PASTO AI COMPONENTI ED AL PERSONALE DELLA STRUTTURA TECNICA OIV		20.000,00	0,00	20.000,00	13.807,65	13.757,43	32,54	13.789,97		
1005 (Cedolino unico)										
1 STIPENDI E ALTRI ASSEGNI FISSI AL PERSONALE DELLA STRUTTURA TECNICA, COMPENSIVI DEGLI ONERI FISCALI E CONTRIBUTIVI A CARICO DEL LAVORATORE		396.146,00	259.992,00	656.138,00	550.573,85	550.573,85	0,00	550.573,85		
2 CONTRIBUTI PREVIDENZIALI E ASSISTENZIALI A CARICO DELL'AMMINISTRAZIONE RELATIVI ALLE SPESE FISSE		180.800,00	77.986,00	258.786,00	175.128,35	175.128,35	0,00	175.128,35		
3 COMPENSI AI COMPONENTI AL LORDO DEGLI ONERI FISCALI E CONTRIBUTIVI A CARICO DEL PERCETTORI		115.000,00	0,00	115.000,00	60.628,79	60.628,79	0,00	60.628,79		
4 COMPETENZE ACCESSORIE AL PERSONALE DELLA STRUTTURA TECNICA AL LORDO DEGLI ONERI FISCALI E CONTRIBUTIVI A CARICO DEL LAVORATORE		437.639,00	96.380,00	534.019,00	534.019,00	534.019,00	0,00	534.019,00		
5 CONTRIBUTI PREVIDENZIALI E ASSISTENZIALI A CARICO DELL'AMMINISTRAZIONE RELATIVI ALLE COMPETENZE ACCESSORIE		114.759,00	23.330,00	138.089,00	138.089,00	138.089,00	0,00	138.089,00		
50 RIMMISSIONE DEI PAGAMENTI NON ANDATI A BUON FINE		0,00	0,00	0,00	0,00	0,00	0,00	0,00		
1011 (Cedolino unico)										
1 STIPENDI E ASSEGNI FISSI AL PERSONALE, COMPENSIVI DEGLI ONERI FISCALI E CONTRIBUTIVI A CARICO DEL LAVORATORE		6.792.620,00	766.260,00	7.558.880,00	5.723.930,74	5.723.930,74	0,00	5.723.930,74		
2 CONTRIBUTI PREVIDENZIALI E ASSISTENZIALI A CARICO DELL'AMMINISTRAZIONE RELATIVI ALLE SPESE FISSE		2.914.184,00	257.899,00	3.172.083,00	2.126.399,52	2.126.399,52	0,00	2.126.399,52		
3 COMPETENZE ACCESSORIE AGLI ADDETTI AL GABINETTO E ALLE SEGRETERIE PARTICOLARI AL LORDO DEGLI ONERI FISCALI E CONTRIBUTIVI A CARICO DEL LAVORATORE		4.704.506,00	749.370,00	5.453.876,00	5.453.876,00	5.453.876,00	0,00	5.453.876,00		

Allegato spese di personale - Esercizio 2022		020/802/20									
MINISTERO DELL'ECONOMIA E DELLE FINANZE											
MISSIONE 22 - Servizi istituzionali e generali delle amministrazioni pubbliche (32)											
PROGRAMMA 1 - Indirizzo politico (32.2)											
Anni/Persona N. 126.62											
CATEGORIA		Competenza					Somme Pagate				
Capitolo	Piano di gestione		Previsioni iniziali	Variazioni	Previsioni definitive	Impegni (Pagato + Rim. da Pag.)	Competenza	Residui	Totale		
	N.	Descrizione									
4	COMPETENZE FISSE AGLI ADDETTI AL GABINETTO E ALLE SEGRETERIE PARTICOLARI AL LORDO DEGLI ONERI FISCALI E CONTRIBUTIVI A CARICO DEL LAVORATORE	3.717.202,00	0,00	3.717.202,00	1.862.974,34	1.862.974,34	0,00	1.862.974,34			
5	CONTRIBUTI PREVIDENZIALI E ASSISTENZIALI A CARICO DELL'AMMINISTRAZIONE RELATIVI ALLE COMPETENZE ACCESSORIE	1.134.630,00	181.350,00	1.315.980,00	1.315.980,00	1.315.980,00	0,00	1.315.980,00			
30	SOMME A DISPOSIZIONE PER LE ASSUNZIONI DI PERSONALE DA EFFETTUARE MEDIANTE UTILIZZO DELLE FACOLTA' ASSUNZIONALI NON ESERCITATE	2.581.422,00	-1.566.632,00	1.014.790,00	0,00	0,00	0,00	0,00			
35	QUOTA AGGIUNTIVA DEL CONTRIBUTO A CARICO DEL DATORE DI LAVORO PER LA PREVIDENZA COMPLEMENTARE	843,00	2.910,00	3.753,00	1.096,05	1.096,05	0,00	1.096,05			
50	RIEMMISSIONE DEI PAGAMENTI NON ANDATI A BUON FINE	0,00	1.391,00	1.391,00	1.390,81	1.390,81	0,00	1.390,81			
IMPOSTE PAGATE SULLA PRODUZIONE		1.380.976,00	174.990,00	1.555.966,00	1.200.672,97	1.200.672,97	0,00	1.200.672,97			
1008											
1	IRAP SULLE COMPETENZE FISSE.	874.256,00	77.240,00	951.496,00	614.924,88	614.924,88	0,00	614.924,88			
2	IRAP SULLE COMPETENZE ACCESSORIE.	421.713,00	63.700,00	485.413,00	485.413,00	485.413,00	0,00	485.413,00			
1010											
1	IRAP SULLE COMPETENZE FISSE	43.448,00	25.850,00	69.298,00	50.576,09	50.576,09	0,00	50.576,09			
2	IRAP SULLE COMPETENZE ACCESSORIE	41.559,00	8.200,00	49.759,00	49.759,00	49.759,00	0,00	49.759,00			
TOTALE PROGRAMMA		24.741.350,00	1.025.226,00	25.766.576,00	19.316.383,13	19.315.795,63	1.562,28	19.317.357,91			

Allegato spese di personale - Esercizio 2022		020/802/21							
MINISTERO DELL'ECONOMIA E DELLE FINANZE									
MISSIONE 22 - Servizi istituzionali e generali delle amministrazioni pubbliche (32)									
PROGRAMMA 2 - Servizi e affari generali per le amministrazioni di competenza (32.3)									
Anni/Persona N. 829,86									
CATEGORIA	Competenza			Somme Pagate					
	Previsioni iniziali	Variazioni	Previsioni definitive	Impegni (Pagato + Rim. da Pag.)	Competenza	Residui	Totale		
Capitolo	N.	Descrizione							
REDDITI DA LAVORO DIPENDENTE			150.247.482,00	-3.295.871,00	146.951.611,00	125.009.176,98	61.709.270,30	85.571.001,89	147.280.272,19
1221 *			1.671.951,00	0,00	1.671.951,00	605.392,98	605.392,98	0,00	605.392,98
		1 SOMMA OCCORRENTE PER LA CONCESSIONE DI BUONI PASTO AL PERSONALE							
1226			196.806,00	0,00	196.806,00	194.484,00	194.484,00	0,00	194.484,00
		1 PROVVIDENZE A FAVORE DEL PERSONALE IN SERVIZIO, DI QUELLO CESSATO DAL SERVIZIO E DELLE LORO FAMIGLIE							
1227			45.000,00	0,00	45.000,00	0,00	0,00	0,00	0,00
		1 COMPONENTE NETTA							
1230 (Cedolino unico)			48.373.445,00	-4.562.937,00	43.810.508,00	33.045.060,57	33.045.060,57	0,00	33.045.060,57
		1 STIPENDI E ASSEGNI FISSI AL PERSONALE COMPENSIVI DEGLI ONERI FISCALI E CONTRIBUTIVI A CARICO DEL LAVORATORE							
		2 CONTRIBUTI PREVIDENZIALI E ASSISTENZIALI A CARICO DELL'AMMINISTRAZIONE RELATIVI ALLE SPESE FISSE	14.435.362,00	-1.362.823,00	13.072.539,00	9.844.972,68	9.844.972,68	0,00	9.844.972,68
		3 COMPENSO PER LAVORO STRAORDINARIO AL PERSONALE COMPENSIVO DEGLI ONERI FISCALI E CONTRIBUTIVI A CARICO DEL LAVORATORE	979.087,00	1.402.174,00	2.381.261,00	1.789.009,34	1.789.002,60	0,00	1.789.002,60
		4 QUOTA DEL FONDO RISORSE DECENTRATE DESTINATA AL PERSONALE COMPENSIVA DEGLI ONERI FISCALI E CONTRIBUTIVI A CARICO DEL LAVORATORE	0,00	12.383.483,00	12.383.483,00	12.383.483,00	12.383.483,00	0,00	12.383.483,00
		5 CONTRIBUTI PREVIDENZIALI E ASSISTENZIALI A CARICO DELL'AMMINISTRAZIONE RELATIVI ALLE COMPETENZE ACCESSORIE	236.939,00	3.337.039,00	3.573.978,00	3.429.109,88	3.429.109,88	0,00	3.429.109,88
		6 COMPENSO PER LAVORO STRAORDINARIO AL PERSONALE DELLA DIREZIONE COMUNICAZIONE ISTITUZIONALE, COMPENSIVO DEGLI ONERI FISCALI E CONTRIBUTIVI A CARICO DEL LAVORATORE	0,00	0,00	0,00	0,00	0,00	0,00	0,00
		7 QUOTA DEL FONDO RISORSE DECENTRATE DESTINATA AL PERSONALE DELLA DIREZIONE COMUNICAZIONE ISTITUZIONALE, COMPENSIVA DEGLI ONERI FISCALI E CONTRIBUTIVI A CARICO DEL LAVORATORE	0,00	0,00	0,00	0,00	0,00	0,00	0,00
		30 SOMME A DISPOSIZIONE PER LE ASSUNZIONI DI PERSONALE DA EFFETTUARE MEDIANTE UTILIZZO DELLE FACOLTA' ASSUNZIONALI NON ESERCITATE	16.703.338,00	-11.663.266,00	5.040.072,00	0,00	0,00	0,00	0,00

\* Nel presente prospetto non sono esposti i piani gestionali dedicati alla reiscrizione di residui passivi perenti (piani di gestione con numero maggiore o uguale di 80) in quanto si vuole evidenziare la spesa per il personale riferibile solo all'esercizio finanziario in consuntivazione e non anche spese riferite a esercizi precedenti.

Allegato spese di personale - Esercizio 2022											
MINISTERO DELL'ECONOMIA E DELLE FINANZE											
MISSIONE 22 - Servizi istituzionali e generali delle amministrazioni pubbliche (32)											
PROGRAMMA 2 - Servizi e affari generali per le amministrazioni di competenza (32.3)											
Anni/Persona N. 829,86											
CATEGORIA											
Capitolo	Piano di gestione			Competenza				Somme Pagate			Totale
	N.	Descrizione	Previsioni iniziali	Variazioni	Previsioni definitive	Impegni (Pagato + Rim. da Pag.)	Competenza	Residui			
	35	QUOTA AGGIUNTIVA DEL CONTRIBUTO A CARICO DEL DATORE DI LAVORO PER LA PREVIDENZA COMPLEMENTARE	3.416,00	14.325,00	17.741,00	6.023,24	6.023,24	0,00			6.023,24
	50	RIEMMISSIONE DEI PAGAMENTI NON ANDATI A BUON FINE	0,00	8.820,00	8.820,00	8.819,21	8.819,21	0,00			8.819,21
1234											
	1	SPESE PER LA PROMOZIONE DELLA CONCILIAZIONE DEI TEMPI DI VITA E DI LAVORO A FAVORE DEL PERSONALE DEL MINISTERO DELL'ECONOMIA E DELLE FINANZE	424.000,00	-250.000,00	174.000,00	168.240,95	124.752,01	5.590,89			130.342,90
	2	SPESE PER I SERVIZI SOCIALI ED IL BENESSERE DEL PERSONALE.	143.076,00	250.000,00	393.076,00	216.028,00	216.028,00	0,00			216.028,00
1237											
	1	SPESE INERENTE ALLA FORNITURA DELLE UNIFORMI E DEI CAMICI AL PERSONALE.	43.033,00	0,00	43.033,00	25.551,68	25.551,68	0,00			25.551,68
1334											
	1	INDENNITA' DI LICENZIAMENTO E SIMILARI. INDENNITA' PER UNA VOLTA, TANTO AI MUTILATI ED INVALIDI PARAPLEGICI PER, ETC.	100.000,00	0,00	100.000,00	36.590,45	36.590,45	0,00			36.590,45
1346											
	1	COMPONENTE NETTA.	66.892.029,00	-2.852.686,00	64.039.343,00	63.256.411,00	0,00	85.565.411,00			85.565.411,00
	2	SOMME PREGRESSE PER RISPARMI DA POSIZIONI ECONOMICHE PERSONALE CESSATO DAL SERVIZIO	0,00	0,00	0,00	0,00	0,00	0,00			0,00
		IMPOSTE PAGATE SULLA PRODUZIONE	4.189.667,00	787.934,00	4.977.601,00	3.771.335,72	3.771.335,72	0,00			3.771.335,72
1236 *											
	1	IRAP SULLE COMPETENZE FISSE.	4.106.445,00	-384.296,00	3.722.149,00	2.639.751,40	2.639.751,40	0,00			2.639.751,40
	2	IRAP SULLE COMPETENZE ACCESSORIE.	83.222,00	1.172.230,00	1.255.452,00	1.131.584,32	1.131.584,32	0,00			1.131.584,32
		TOTALE PROGRAMMA	154.437.149,00	-2.507.937,00	151.929.212,00	128.780.512,70	65.480.606,02	85.571.001,89			151.051.607,91

\* Nel presente prospetto non sono esposti i piani gestionali dedicati alla reiscrizione di residui passivi perenti (piani di gestione con numero maggiore o uguale di 80) in quanto si vuole evidenziare la spesa per il personale riferibile solo all'esercizio finanziario in consuntivazione e non anche spese riferite a esercizi precedenti.

Allegato spese di personale - Esercizio 2022		020/802/23					
MINISTERO DELL'ECONOMIA E DELLE FINANZE							
MISSIONE 22 - Servizi istituzionali e generali delle amministrazioni pubbliche (32)							
PROGRAMMA 3 - Servizi generali delle strutture pubbliche preposte ad attività formative e ad altre attività trasversali per le pubbliche amministrazioni (32.4)							
Anni/Persona N. 32,22							
CATEGORIA	Somme Pagate						
	Impegni (Pagato + Rim. da Pag.)	Competenza	Totale				
Capitolo	Competenza						
N.   Descrizione	Previsioni iniziali	Variazioni	Previsioni definitive				
REDDITI DA LAVORO DIPENDENTE	1.599.091,00	1.889.272,00	3.488.363,00				
1379 *	48.394,00	0,00	48.394,00				
1 SOMMA OCCORRENTE PER LA CONCESSIONE DI BUONI PASTO AL PERSONALE							
1382 (Cedolino unico)							
1	STIPENDI E ASSEGNI FISSI AL PERSONALE, COMPRESIVI DEGLI ONERI FISCALI E CONTRIBUTIVI A CARICO DEL LAVORATORE	916.386,00	961.147,00	1.877.533,00	1.222.042,63	0,00	1.222.042,63
2	CONTRIBUTI PREVIDENZIALI E ASSISTENZIALI A CARICO DELL'AMMINISTRAZIONE RELATIVI ALLE SPESE FISSE	272.590,00	299.307,00	571.897,00	362.950,90	0,00	362.950,90
3	COMPENSO PER LAVORO STRAORDINARIO AL PERSONALE, COMPRESIVO DEGLI ONERI FISCALI E CONTRIBUTIVI A CARICO DEL LAVORATORE	36.655,00	90.345,00	127.000,00	104.149,29	0,00	104.149,29
4	QUOTA DEL FONDO RISORSE DECENTRATE DESTINATA AL PERSONALE, COMPRESIVA DEGLI ONERI FISCALI E CONTRIBUTIVI A CARICO DEL LAVORATORE	0,00	618.140,00	618.140,00	618.140,00	0,00	618.140,00
5	CONTRIBUTI PREVIDENZIALI E ASSISTENZIALI A CARICO DELL'AMMINISTRAZIONE RELATIVI ALLE COMPETENZE ACCESSORIE	8.870,00	171.981,00	180.851,00	175.639,17	0,00	175.639,17
30	SOMME A DISPOSIZIONE PER LE ASSUNZIONI DI PERSONALE DA EFFETTUARE MEDIANTE UTILIZZO DELLE FACOLTA' ASSUNZIONALI NON ESERCITATE	316.196,00	-251.648,00	64.548,00	0,00	0,00	0,00
35	QUOTA AGGIUNTIVA DEL CONTRIBUTO A CARICO DEL DATORE DI LAVORO PER LA PREVIDENZA COMPLEMENTARE	0,00	0,00	0,00	0,00	0,00	0,00
50	RIEMMISSIONE DEI PAGAMENTI NON ANDATI A BUON FINE	0,00	0,00	0,00	0,00	0,00	0,00
IMPOSTE PAGATE SULLA PRODUZIONE		85.220,00	146.243,00	231.463,00	156.724,17	0,00	156.724,17
1394							
1	IRAP SULLE COMPETENZE FISSE	82.105,00	85.628,00	167.733,00	98.456,11	0,00	98.456,11
2	IRAP SULLE COMPETENZE ACCESSORIE	3.115,00	60.615,00	63.730,00	58.268,06	0,00	58.268,06
TOTALE PROGRAMMA		1.684.311,00	2.035.515,00	3.719.826,00	2.667.877,79	0,00	2.667.877,79

\* Nel presente prospetto non sono esposti i piani gestionali dedicati alla reiscrizione di residui passivi perenti (piani di gestione con numero maggiore o uguale di 80) in quanto si vuole evidenziare la spesa per il personale riferibile solo all'esercizio finanziario in consuntivazione e non anche spese riferite a esercizi precedenti.



Allegato spese di personale - Esercizio 2022										020/802/24
MINISTERO DELL'ECONOMIA E DELLE FINANZE										
MISSIONE 22 - Servizi istituzionali e generali delle amministrazioni pubbliche (32)										
PROGRAMMA 4 - Rappresentanza, difesa in giudizio e consulenza legale in favore delle Amministrazioni dello Stato e degli enti autorizzati (32.5)										
Anni/Persona N. 1.139.12										
CATEGORIA	Competenza					Somme Pagate				
	Piano di gestione	Previsioni iniziali	Variazioni	Previsioni definitive	Impegni (Pagato + Rim. da Pag.)	Competenza	Residui	Totale		
Capitolo	N. Descrizione									
4428	REDDITI DA LAVORO DIPENDENTE	158.304.616,00	-11.260.166,00	147.044.450,00	128.530.324,59	115.457.365,78	13.866.386,75	129.323.752,53		
	1 ESPERTI IN PROCESSI DI TRASFORMAZIONE TECNOLOGICA E DIGITALE.	438.872,00	0,00	438.872,00	30.993,99	30.993,99	0,00	30.993,99		
4429	1 SOMMA DA CORRISPONDERE AGLI ESPERTI A SUPPORTO DELL'AGENTE DI GOVERNO A DIFESA DELLO STATO ITALIANO DINANZI ALLA CORTE EUROPEA DEI DIRITTI DELL'UOMO	320.000,00	0,00	320.000,00	238.455,50	227.872,42	81.410,50	309.282,92		
4431	1 EQUO INDENNIZZO AL PERSONALE CIVILE PER LA PERDITA DELL'INTEGRITA' FISICA SUBITA PER INFERMITA' CONTRATTA PER CAUSA DI SERVIZIO.	0,00	0,00	0,00	0,00	0,00	0,00	0,00		
4435 (Cedolino unico)	1 STIPENDI E ASSEGNI FISSI AL PERSONALE, COMPRESIVI DEGLI ONERI FISCALI E CONTRIBUTIVI A CARICO DEL LAVORATORE	61.660.424,00	0,00	61.660.424,00	57.758.042,32	57.758.042,32	0,00	57.758.042,32		
	2 CONTRIBUTI PREVIDENZIALI E ASSISTENZIALI A CARICO DELL'AMMINISTRAZIONE RELATIVI ALLE SPESE FISSI	17.988.376,00	0,00	17.988.376,00	17.200.213,43	17.200.213,43	0,00	17.200.213,43		
	5 CONTRIBUTI PREVIDENZIALI E ASSISTENZIALI A CARICO DELL'AMMINISTRAZIONE RELATIVI ALLE COMPETENZE ACCESSORIE	74.662,00	9.768,00	84.430,00	84.430,00	78.967,79	0,00	78.967,79		
	6 INDENNITA' DI DIRETTA COLLABORAZIONE AGLI AVVOCATI E PROCURATORI DELLO STATO PER LE ATTIVITA' INERENTI ALLA PREDISPOSIZIONE ED ALL'ESAME DI PROVVEDIMENTI NORMATIVI; COMPRESIVO DEGLI ONERI FISCALI E DEI CONTRIBUTI A CARICO DEL LAVORATORE	308.520,00	40.377,00	348.897,00	348.897,00	348.897,00	0,00	348.897,00		
	30 SOMME A DISPOSIZIONE PER LE ASSUNZIONI DI PERSONALE DA EFFETTUARE MEDIANTE UTILIZZO DELLE FACOLTA' ASSUNZIONALI NON ESERCITATE	15.954.658,00	-9.682.675,00	6.271.983,00	0,00	0,00	0,00	0,00		
	50 RIEMMISSIONE DEI PAGAMENTI NON ANDATI A BUON FINE	0,00	0,00	0,00	0,00	0,00	0,00	0,00		
4436 (Cedolino unico)	1 STIPENDI E ASSEGNI FISSI AL PERSONALE, COMPRESIVI DEGLI ONERI FISCALI E CONTRIBUTIVI A CARICO DEL LAVORATORE	23.883.616,00	5.609.427,00	29.493.043,00	26.464.431,28	26.464.431,28	0,00	26.464.431,28		



Allegato spese di personale - Esercizio 2022		020/802/26				
MINISTERO DELL'ECONOMIA E DELLE FINANZE						
MISSIONE 22 - Servizi istituzionali e generali delle amministrazioni pubbliche (32)						
PROGRAMMA 4 - Rappresentanza, difesa in giudizio e consulenza legate in favore delle Amministrazioni dello Stato e degli enti autorizzati (32.5)		Anni/Persona N. 1.139,12				
CATEGORIA		Somme Pagate				
Capitolo	Piano di gestione	Previsioni definitive	Impegni (Pagato + Rim. da Pag.)	Competenza	Residui	Totale
	N.   Descrizione					
4439 *						
1	QUOTE DOVUTE AI FUNZIONARI DELL'AVVOCATURA DELLO STATO, SULLE SOMME VERSATE DALLE CONTROPARTI, PER COMPETENZE DI AVVOCATI E PROCURATORI, POSTE A LORO CARICO NEI GIUDIZI SOSTENUTI DIRETTAMENTE DALLA STESSA AVVOCATURA E PAGAMENTI DI SPESE GRAVANTI LE COMPETENZE MEDESIME E QUOTE DOVUTE AL PERSONALE DA VERSARSI AL TESORO	8.432.495,00	12.116.150,00	4.025,00	13.717.880,42	13.721.905,42
2	FONDO PEREQUATIVO AVVOCATI E PROCURATORI DELLO STATO	0,00	0,00	0,00	0,00	0,00
3	FONDO PEREQUATIVO PERSONALE AMMINISTRATIVO	1.399.168,00	1.992.550,00	1.399.743,00	0,00	1.399.743,00
	IMPOSTE PAGATE SULLA PRODUZIONE	7.357.723,00	8.123.810,00	7.550.267,18	0,00	7.550.267,18
4445						
1	IRAP SULLE COMPETENZE FISSE.	5.241.137,00	5.241.137,00	4.926.684,42	0,00	4.926.684,42
2	IRAP SULLE COMPETENZE ACCESSORIE.	26.225,00	29.658,00	29.658,00	0,00	29.658,00
4446						
1	IRAP SULLE COMPETENZE FISSE	2.024.948,00	2.517.955,00	2.268.028,80	0,00	2.268.028,80
2	IRAP SULLE COMPETENZE ACCESSORIE	65.413,00	335.060,00	325.895,96	0,00	325.895,96
	TOTALE PROGRAMMA	165.662.339,00	155.168.260,00	123.007.632,96	13.866.386,75	136.874.019,71

\* Nel presente prospetto non sono esposti i piani gestionali dedicati alla reiscrizione di residui passivi perenti (piani di gestione con numero maggiore o uguale di 80) in quanto si vuole evidenziare la spesa per il personale riferibile solo all'esercizio finanziario in consuntivazione e non anche spese riferite a esercizi precedenti.

Allegato spese di personale - Esercizio 2022		020/802/27					
MINISTERO DELL'ECONOMIA E DELLE FINANZE							
MISSIONE 22 - Servizi istituzionali e generali delle amministrazioni pubbliche (32)							
PROGRAMMA 5 - Servizi per le pubbliche amministrazioni nell'area degli acquisti e del trattamento economico del personale (32.7)							
Anni/Persona N. 85,99							
CATEGORIA	Competenza			Somme Pagate			
	Previsioni iniziali	Variazioni	Previsioni definitive	Impegni (Pagato + Rim. da Pag.)	Competenza	Residui	Totale
Capitolo	N.	Descrizione					
REDDITI DA LAVORO DIPENDENTE			6.531.677,00	2.863.975,00	9.395.652,00	6.659.521,76	6.659.521,76
1222 *			531.700,00	0,00	531.700,00	30.025,16	30.025,16
	1	SOMMA OCCORRENTE PER LA CONCESSIONE DI BUONI PASTO AL PERSONALE					
1233 (Cedolino unico)			3.540.772,00	1.022.897,00	4.563.669,00	3.222.566,01	3.222.566,01
	1	STIPENDI E ASSEGNI FISSI AL PERSONALE, COMPRESIVI DEGLI ONERI FISCALI E CONTRIBUTIVI A CARICO DEL LAVORATORE					
	2	CONTRIBUTI PREVIDENZIALI E ASSISTENZIALI A CARICO DELL'AMMINISTRAZIONE RELATIVI ALLE SPESE FISSE	1.054.262,00	310.799,00	1.365.061,00	980.051,04	980.051,04
	3	COMPENSO PER LAVORO STRAORDINARIO AL PERSONALE, COMPRESIVO DEGLI ONERI FISCALI E CONTRIBUTIVI A CARICO DEL LAVORATORE	147.104,00	159.896,00	307.000,00	195.268,46	195.268,46
	4	QUOTA DEL FONDO RISORSE DECENTRATE DESTINATA AL PERSONALE, COMPRESIVA DEGLI ONERI FISCALI E CONTRIBUTIVI A CARICO DEL LAVORATORE	0,00	1.758.334,00	1.758.334,00	1.758.334,00	1.758.334,00
	5	CONTRIBUTI PREVIDENZIALI E ASSISTENZIALI A CARICO DELL'AMMINISTRAZIONE RELATIVI ALLE COMPETENZE ACCESSORIE	35.599,00	464.480,00	500.079,00	473.094,04	473.094,04
	30	SOMME A DISPOSIZIONE PER LE ASSUNZIONI DI PERSONALE DA EFFETTUARE MEDIANTE UTILIZZO DELLE FACOLTA' ASSUNZIONALI NON ESERCITATE	1.222.001,00	-854.833,00	367.168,00	0,00	0,00
	35	QUOTA AGGIUNTIVA DEL CONTRIBUTO A CARICO DEL DATORE DI LAVORO PER LA PREVIDENZA COMPLEMENTARE	239,00	2.402,00	2.641,00	183,05	183,05
	50	RIEMMISSIONE DEI PAGAMENTI NON ANDATI A BUON FINE	0,00	0,00	0,00	0,00	0,00
IMPOSTE PAGATE SULLA PRODUZIONE			312.411,00	273.049,00	585.460,00	433.155,12	433.155,12
1242 *			299.908,00	109.669,00	409.577,00	268.244,35	268.244,35
	1	IRAP SULLE COMPETENZE FISSE	12.503,00	163.380,00	175.883,00	164.910,77	164.910,77
	2	IRAP SULLE COMPETENZE ACCESSORIE	6.844.088,00	3.137.024,00	9.981.112,00	7.092.676,88	7.092.676,88
		TOTALE PROGRAMMA					

\* Nel presente prospetto non sono esposti i piani gestionali dedicati alla reiscrizione di residui passivi perenti (piani di gestione con numero maggiore o uguale di 80) in quanto si vuole evidenziare la spesa per il personale riferibile solo all'esercizio finanziario in consuntivazione e non anche spese riferite a esercizi precedenti.

Allegato spese di personale - Esercizio 2022										020/802/28
MINISTERO DELL'ECONOMIA E DELLE FINANZE										
MISSIONE 23 - Fondi da ripartire (33)										
PROGRAMMA 1 - Fondi da assegnare (33.1)										
Anni/Persona N. 0,00										
CATEGORIA		Competenza					Somme Pagate			
Capitolo	Piano di gestione N. Descrizione	Previsioni iniziali	Variazioni	Previsioni definitive	Impegni (Pagato + Rim. da Pag.)	Competenza	Residui	Totale		
<b>REDDITI DA LAVORO DIPENDENTE</b>										
2825		5.473.165.670,00	-3.574.844.793,00	1.898.320.877,00	1.810.448.052,00	0,00	3.348.384.592,00	3.348.384.592,00		
	1 FONDO DA RIPARTIRE PER L'EROGAZIONE DI BENEFICI IN FAVORE DEI MILITARI DI LEVA E DI CARRIERA APPARTENENTI ALLE FORZE ARMATE, AI CORPI ARMATI E AI CORPI MILITARMENTE ORDINATI INFORTUNATI O CADUTI DURANTE IL PERIODO DI SERVIZIO E DEI LORO SUPERSTITI	40.205,00	0,00	40.205,00	0,00	0,00	0,00	0,00		
3022										
	1 FONDO DA RIPARTIRE PER FRONTEGGIARE LE SPESE DERIVANTI DALLE ASSUNZIONI DI PERSONALE DEL COMPARTO SICUREZZA - DIFESA E DEL CORPO DEI VIGILI DEL FUOCO	34.044.136,00	0,00	34.044.136,00	0,00	0,00	0,00	0,00		
3026										
	1 FONDO DA RIPARTIRE PER FRONTEGGIARE LE SPESE DERIVANTI DALLE ECOEZIONALI INDILAZIONABILI ESIGENZE DI SERVIZIO.	17.656.615,00	-14.060.381,00	3.596.234,00	0,00	0,00	0,00	0,00		
3027										
	1 RIORDINO CARRIERE FORZE ARMATE E FORZE DI POLIZIA	41.099.613,00	0,00	41.099.613,00	41.099.613,00	0,00	25.600.835,00	25.600.835,00		
	2 RINNOVI CONTRATTUALI 2019-2021	3.492.715.137,00	-2.649.524.249,00	843.190.888,00	843.190.888,00	0,00	3.308.427.990,00	3.308.427.990,00		
	3 RINNOVI CONTRATTUALI PERSONALE STATALE	195.322.389,00	-126.591.817,00	68.730.572,00	68.730.572,00	0,00	7.270.765,00	7.270.765,00		
	5 SOMME DA DESTINARE ALLA CONTRATTAZIONE COLLETTIVA NAZIONALE PER L'ARMONIZZAZIONE DELLA RETRIBUZIONE DI POSIZIONE E DI RISULTATO DEI DIRIGENTI SCOLASTICI	126.000.000,00	0,00	126.000.000,00	126.000.000,00	0,00	0,00	0,00		
	6 SPESE DEL PERSONALE DELLE FORZE ARMATE, DEI CORPI DI POLIZIA E DEL CORPO NAZIONALE DEI VIGILI DEL FUOCO	35.949.124,00	0,00	35.949.124,00	35.949.124,00	0,00	0,00	0,00		
	7 CONTRATTAZIONE COLLETTIVA TRIENNIO 2016-2018 IN APPLICAZIONE DELL'ARTICOLO 48, COMMA 1, DEL DLG N. 165/2001	2.554.299,00	0,00	2.554.299,00	2.554.299,00	0,00	0,00	0,00		
	8 RINNOVI CONTRATTUALI 2022-2024	310.000.000,00	-206.227.566,00	103.772.434,00	103.772.434,00	0,00	0,00	0,00		



Allegato spese di personale - Esercizio 2022											020/802/30
MINISTERO DELL'ECONOMIA E DELLE FINANZE											
MISSIONE 23 - Fondi da ripartire (33)											
PROGRAMMA 1 - Fondi da assegnare (33.1)											
Anni/Persona N. 0,00											
CATEGORIA		Competenza					Somme Pagate				
Capitolo	Piano di gestione	N.	Descrizione	Previsioni iniziali	Variazioni	Previsioni definitive	Impegni (Pagato + Rim. da Pag.)	Competenza	Residui	Totale	
3053											
1	FONDO DA RIPARTIRE PER LE SPESE DERIVANTI DALLE ASSUNZIONI STRAORDINARIE NELLE FORZE DI POLIZIA			114.410.599,00	-42.781.788,00	71.628.811,00	71.628.811,00	0,00	0,00	0,00	
2	ANTICIPAZIONI ASSUNZIONI STRAORDINARIE POLIZIA PENITENZIARIA			4.340.520,00	0,00	4.340.520,00	4.340.520,00	0,00	0,00	0,00	
3	ASSUNZIONI STRAORDINARIE FORZE DI POLIZIA 2021			32.318.063,00	-31.279.314,00	1.038.749,00	1.038.749,00	0,00	0,00	0,00	
3055											
1	FONDO PER FRONTEGGIARE LE SPESE DERIVANTI DALLE ASSUNZIONI DI PERSONALE OPERAIO, GIA' CON CONTRATTO A TEMPO DETERMINATO, NEL COMANDO UNITA' PER LA TUTELA FORESTALE AMBIENTALE E AGROALIMENTARE DELL'ARMA DEI CARABINIERI			3.066.000,00	0,00	3.066.000,00	3.066.000,00	0,00	0,00	0,00	
3056											
1	FONDO DA RIPARTIRE PER FRONTEGGIARE LE SPESE DERIVANTI DALLE ASSUNZIONI DI PERSONALE A TEMPO INDETERMINATO PER LE AMMINISTRAZIONI DELLO STATO			263.763.696,00	-214.864.517,00	48.899.179,00	48.899.179,00	0,00	0,00	0,00	
2	ASSUNZIONI DI PERSONALE 2018 A TEMPO INDETERMINATO PER LE AMMINISTRAZIONI DELLO STATO			50.000.000,00	0,00	50.000.000,00	50.000.000,00	0,00	0,00	0,00	
3	ASSUNZIONI DI PERSONALE 2021 A TEMPO INDETERMINATO PER LE AMMINISTRAZIONI DELLO STATO			167.093.928,00	-67.730.159,00	99.363.769,00	99.363.769,00	0,00	0,00	0,00	
3057											
1	FONDO DA RIPARTIRE PER FRONTEGGIARE LE SPESE DERIVANTI DALLE ASSUNZIONI STRAORDINARIE NELLE FORZE DI POLIZIA E NEL CORPO NAZIONALE DEI VIGILI DEL FUOCO			106.632.052,00	-63.292.081,00	43.339.971,00	43.339.971,00	0,00	0,00	0,00	
2	ASSUNZIONI FORZE DI POLIZIA E CORPO NAZIONALE DEI VIGILI DEL FUOCO ANNO 2022			2.000.000,00	-2.000.000,00	0,00	0,00	0,00	0,00	0,00	
3059											
1	FONDO DA RIPARTIRE PER LE ASSUNZIONI DI PERSONALE A TEMPO INDETERMINATO A FAVORE DELLE AMMINISTRAZIONI DELLO STATO, DEGLI ENTI PUBBLICI NON ECONOMICI NAZIONALI E DELLE AGENZIE			100.000.000,00	0,00	100.000.000,00	100.000.000,00	0,00	0,00	0,00	

Allegato spese di personale - Esercizio 2022												020/802/31
MINISTERO DELL'ECONOMIA E DELLE FINANZE												
MISSIONE 23 - Fondi da ripartire (33)												
PROGRAMMA 1 - Fondi da assegnare (33.1)												Anni/Persona N. 0,00
CATEGORIA		Competenza						Somme Pagate				
Capitolo	Piano di gestione	N.	Descrizione	Previsioni iniziali	Variazioni	Previsioni definitive	Impegni (Pagato + Rim. da Pag.)	Competenza	Residui	Totale		
3060												
1	FONDO DA RIPARTIRE PER LE SPESE DERIVANTI DALLA MAGGIORAZIONE DELLE INDENNITA' DI AMMINISTRAZIONE E DELLA RETRIBUZIONE DI POSIZIONE DI PARTE VARIABILE DEL PERSONALE CHE PRESTA SERVIZIO PRESSO I DIPARTIMENTI DEL MINISTERO DELL'ECONOMIA E DELLE FINANZE			3.500.000,00	0,00	3.500.000,00	3.500.000,00	0,00	3.500.000,00	3.500.000,00		
3061												
1	FONDO DA RIPARTIRE PER LA REALIZZAZIONE DI INTERVENTI PEREQUATIVI DI NATURA PREVIDENZIALE PER IL PERSONALE DELLE FORZE ARMATE, DELLE FORZE DI POLIZIA E DEL CORPO NAZIONALE DEI VIGILI DEL FUOCO			20.000.000,00	0,00	20.000.000,00	20.000.000,00	0,00	0,00	0,00	0,00	
3063												
1	FONDO DA RIPARTIRE PER IL RECLUTAMENTO DI PERSONALE NON DIRIGENZIALE A TEMPO DETERMINATO PER LA REALIZZAZIONE DELLE ATTIVITA' DI COORDINAMENTO ISTITUZIONALE, GESTIONE, ATTUAZIONE, MONITORAGGIO E CONTROLLO DEL PNRR			22.969.250,00	-13.075.426,00	9.893.824,00	0,00	0,00	0,00	0,00	0,00	
3065												
1	FONDO DA RIPARTIRE PER L'ARMONIZZAZIONE DEI TRATTAMENTI ECONOMICI ACCESSORI DEL PERSONALE DEI MINISTERI			80.000.000,00	-80.000.000,00	0,00	0,00	0,00	0,00	0,00	0,00	
3066												
1	FONDO DA RIPARTIRE TRA LE AMMINISTRAZIONI CENTRALI TITOLARI DI INTERVENTI PREVISTI NEL PNRR PER LE SPESE DI PERSONALE DEGLI UFFICI DI COORDINAMENTO DELLE RELATIVE ATTIVITA' DI GESTIONE, MONITORAGGIO, RENDICONTAZIONE E CONTROLLO			17.577.000,00	-7.069.008,00	10.507.992,00	0,00	0,00	0,00	0,00	0,00	
3067												
1	FONDO DA RIPARTIRE TRA IL MINISTERO DELLA CULTURA, IL MINISTERO DELLA GIUSTIZIA E IL MINISTERO DELL'ISTRUZIONE PER L'ASSUNZIONE DI PERSONALE NELLE REGIONI DELL'OBIETTIVO EUROPEO "CONVERGENZA"			40.000.000,00	-34.588.594,00	5.411.406,00	0,00	0,00	0,00	0,00	0,00	
TOTALE PROGRAMMA				5.473.165.670,00	-3.574.844.793,00	1.898.320.877,00	1.810.448.052,00	0,00	3.348.384.592,00	3.348.384.592,00		



PAGINA BIANCA



\*19PDL0048320\*